

Eurostat hat die Aufgabe, den Informationsbedarf der Kommission und aller am Aufbau des Binnenmarktes Beteiligten mit Hilfe des europäischen statistischen Systems zu decken.

Um der Öffentlichkeit die große Menge an verfügbaren Daten zugänglich zu machen und Benutzern die Orientierung zu erleichtern, werden zwei Arten von Publikationen angeboten: Statistische Dokumente und Veröffentlichungen.

Statistische Dokumente sind für den Fachmann konzipiert und enthalten das ausführliche Datenmaterial: Bezugsdaten, bei denen die Konzepte allgemein bekannt, standardisiert und wissenschaftlich fundiert sind. Diese Daten werden in einer sehr tiefen Gliederung dargeboten. Die Statistischen Dokumente wenden sich an Fachleute, die in der Lage sind, selbständig die benötigten Daten aus der Fülle des dargebotenen Materials auszuwählen. Diese Daten sind in gedruckter Form und/oder auf Diskette, Magnetband, CD-ROM verfügbar. Statistische Dokumente unterscheiden sich auch optisch von anderen Veröffentlichungen durch den mit einer stilisierten Graphik versehenen weißen Einband.

Die zweite Publikationsart, die Veröffentlichungen, wenden sich an eine ganz bestimmte Zielgruppe, wie zum Beispiel an den Bildungsbereich oder an Entscheidungsträger in Politik und Verwaltung. Sie enthalten ausgewählte und auf die Bedürfnisse einer Zielgruppe abgestellte und kommentierte Informationen. Eurostat übernimmt hier also eine Art Beraterrolle.

Für einen breiteren Benutzerkreis gibt Eurostat Jahrbücher und periodische Veröffentlichungen heraus. Diese enthalten statistische Ergebnisse für eine erste Analyse sowie Hinweise auf weiteres Datenmaterial für vertiefende Untersuchungen. Diese Veröffentlichungen werden in gedruckter Form und in Datenbanken angeboten, die in Menütechnik zugänglich sind.

Um Benutzern die Datensuche zu erleichtern, hat Eurostat Themenkreise, d. h. eine Untergliederung nach Sachgebieten, eingeführt. Daneben sind sowohl die Statistischen Dokumente als auch die Veröffentlichungen in bestimmte Reihen, wie zum Beispiel „Jahrbücher“, „Konjunktur“, „Methoden“, untergliedert, um den Zugriff auf die statistischen Informationen zu erleichtern.

Y. Franchet
Generaldirektor

It is Eurostat's responsibility to use the European statistical system to meet the requirements of the Commission and all parties involved in the development of the single market.

To ensure that the vast quantity of accessible data is made widely available, and to help each user make proper use of this information, Eurostat has set up two main categories of document: statistical documents and publications.

The statistical document is aimed at specialists and provides the most complete sets of data: reference data where the methodology is well established, standardized, uniform and scientific. These data are presented in great detail. The statistical document is intended for experts who are capable of using their own means to seek out what they require. The information is provided on paper and/or on diskette, magnetic tape, CD-ROM. The white cover sheet bears a stylized motif which distinguishes the statistical document from other publications.

The publications proper tend to be compiled for a well-defined and targeted public, such as educational circles or political and administrative decision-makers. The information in these documents is selected, sorted and annotated to suit the target public. In this instance, therefore, Eurostat works in an advisory capacity.

Where the readership is wider and less well defined, Eurostat provides the information required for an initial analysis, such as yearbooks and periodicals which contain data permitting more in-depth studies. These publications are available on paper or in Videotext databases.

To help the user focus his research, Eurostat has created 'themes', i.e. a subject classification. The statistical documents and publications are listed by series: e.g. yearbooks, short-term trends or methodology in order to facilitate access to the statistical data.

Y. Franchet
Director-General

Pour établir, évaluer ou apprécier les différentes politiques communautaires, la Commission des Communautés européennes a besoin d'informations.

Eurostat a pour mission, à travers le système statistique européen, de répondre aux besoins de la Commission et de l'ensemble des personnes impliquées dans le développement du marché unique.

Pour mettre à la disposition de tous l'importante quantité de données accessibles et faire en sorte que chacun puisse s'orienter correctement dans cet ensemble, deux grandes catégories de documents ont été créées: les documents statistiques et les publications.

Le document statistique s'adresse aux spécialistes. Il fournit les données les plus complètes: données de référence où la méthodologie est bien connue, standardisée, normalisée et scientifique. Ces données sont présentées à un niveau très détaillé. Le document statistique est destiné aux experts capables de rechercher, par leurs propres moyens, les données requises. Les informations sont alors disponibles sur papier et/ou sur disquette, bande magnétique, CD-ROM. La couverture blanche ornée d'un graphisme stylisé démarque le document statistique des autres publications.

Les publications proprement dites peuvent, être réalisées pour un public bien déterminé, ciblé, par exemple l'enseignement ou les décideurs politiques ou administratifs. Des informations sélectionnées, triées et commentées en fonction de ce public lui sont apportées. Eurostat joue, dès lors, le rôle de conseiller.

Dans le cas d'un public plus large, moins défini, Eurostat procure des éléments nécessaires à une première analyse, les annuaires et les périodiques, dans lesquels figurent les renseignements adéquats pour approfondir l'étude. Ces publications sont présentées sur papier ou dans des banques de données de type vidéotex.

Pour aider l'utilisateur à s'orienter dans ses recherches, Eurostat a créé les thèmes, c'est-à-dire une classification par sujet. Les documents statistiques et les publications sont répertoriés par série — par exemple, annuaire, conjoncture, méthodologie — afin de faciliter l'accès aux informations statistiques.

Y. Franchet
Directeur général

GÜTERVERKEHR 1990

Binnenwasserstraßen

CARRIAGE OF GOODS 1990

Inland waterways

TRANSPORTS DE MARCHANDISES 1990

Voies navigables intérieures

Theme Thème
Services and transport/Services et transports

Series Série
Accounts, surveys and statistics / Comptes, enquêtes et statistiques

7

C

STATISTISCHES DOKUMENT STATISTICAL DOCUMENT DOCUMENT STATISTIQUE

Auf Recycling-Papier gedruckt Printed on recycled paper Imprimé sur papier recyclé

Bibliographische Daten befinden sich am Ende der Veröffentlichung.
Cataloguing data can be found at the end of this publication.
Une fiche bibliographique figure à la fin de l'ouvrage.

Luxembourg: Office des publications officielles des Communautés européennes, 1992
ISBN 92-825-9788-1

© CECA — CEE — CEEA, Bruxelles • Luxembourg, 1992
Reproduction autorisée, sauf à des fins commerciales, moyennant mention de la source.

Printed in Germany

	Seite
Vorwort	IV
Methodische Erläuterungen	IV
Zeichen und Abkürzungen	V
Quellen	V
Gütergruppen	VI
 KOMMENTARE UND SCHAUBILDER	 1
 TABELLEN	 13
1. Gesamtverkehr	
1.1 Innerstaatlicher, grenzüberschreitender und Durchgangsverkehr nach Gütergruppen - Tonnen	15
1.2 Innerstaatlicher, grenzüberschreitender und Durchgangsverkehr nach Gütergruppen - tkm	19
1.3 Innerstaatlicher, grenzüberschreitender und Durchgangsverkehr nach Staatszugehörigkeit des Schiffes - Tonnen	23
1.4 Innerstaatlicher, grenzüberschreitender und Durchgangsverkehr nach Staatszugehörigkeit des Schiffes - tkm	38
1.5 Gesamtverkehr nach Schiffsgattung - Tonnen, tkm	53
1.6 Innerstaatlicher und grenzüberschreitender Verkehr nach Verkehrsbeziehungen und Monaten - Tonnen	56
2. Grenzüberschreitender Verkehr	
2.1 Grenzüberschreitender Verkehr nach Ländern und Gütergruppen - Tonnen	62
2.2 Grenzüberschreitender Verkehr nach Ländern und Gütergruppen - tkm	74
2.3 Grenzüberschreitender Verkehr nach Ländern und Staatszugehörigkeit des Schiffes - Tonnen	86
2.4 Grenzüberschreitender Verkehr nach Ländern und Staatszugehörigkeit des Schiffes - tkm	92
2.5.1 Grenzüberschreitender Verkehr nach Verkehrsbeziehungen und Kapiteln der NST/R - Tonnen	98
2.5.2 Grenzüberschreitender Verkehr nach Verkehrsbeziehungen und Gütergruppen - Tonnen	100
2.6 Grenzüberschreitender Verkehr nach Verkehrsbeziehungen - tkm	104
3. Durchgangsverkehr	
3.1 Durchgangsverkehr nach Ländern und Gütergruppen - Tonnen	105
3.2 Durchgangsverkehr nach Ländern und Gütergruppen - tkm	119
3.3 Durchgangsverkehr nach Ländern und Staatszugehörigkeit des Schiffes - Tonnen	138
3.4 Durchgangsverkehr nach Ländern und Staatszugehörigkeit des Schiffes - tkm	145
4. Innerstaatlicher Verkehr	
4.1 Innerstaatlicher Verkehr nach Entfernungsabschnitten und Gütergruppen - Tonnen	155
4.2 Innerstaatlicher Verkehr nach Entfernungsabschnitten und Gütergruppen - tkm	158
5. Regionaler Verkehr	
5.1 Innerstaatlicher Verkehr nach Regionen - Tonnen	161
5.2 Innerstaatlicher Verkehr nach Regionen und Gütergruppen - Tonnen	164

Das Statistische Amt der Europäischen Gemeinschaften veröffentlicht die statistischen Daten über den Güterverkehr auf Binnenwasserstraßen, die in Durchführung der Richtlinie 80/1119/EWG des Rates vom 17. November 1980 erhoben werden.

Das Statistische Amt der Europäischen Gemeinschaften dankt den für die Verkehrsstatistik zuständigen Dienststellen und den Behörden der Mitgliedstaaten für die gute Zusammenarbeit.

Luxemburg, April 1992

Methodische Erläuterungen

Rechtliche Grundlagen

Richtlinie des Rates Nr. 80/1119/EWG vom 17. November 1980 (ABl.L 339 vom 15.12.1980, S. 30).

Anwendungsbereich

Die Mitgliedstaaten, die über eine oder mehrere Binnenwasserstraßen verfügen, führen statistische Erhebungen über den Güterverkehr mit Binnenschiffen durch, wobei das Land, in dem das Schiff registriert oder zugelassen wurde, unerheblich ist.

Diese Richtlinie gilt nicht:

- für den Güterverkehr mit Schiffen von weniger als 50 Tonnen Tragfähigkeit;
- für Schiffe, die hauptsächlich der Personenbeförderung dienen;
- für Fährschiffe;
- für Schiffe, die nur für nichtgewerbliche Zwecke von Hafenverwaltungen oder Behörden benutzt werden;
- für Schiffe, die nur zum Bunkern oder zur Lagerhaltung benutzt werden;
- für nicht für den Güterverkehr eingesetzte Schiffe, wie Fischereifahrzeuge, Baggerschiffe, Werkstattschiffe, Hausboote und Vergnügungsschiffe.

Mitgliedstaaten, deren gesamter Güterverkehr auf Binnenwasserstraßen in grenzüberschreitendem oder Durchgangsverkehr 1 Million Tonnen pro Jahr nicht übersteigt, sind der Meldepflicht enthoben.

Allgemeine Bemerkung

Für 1990 liegen die folgenden Tabellen vor:

Leitziffer (1)	Mitgliedstaaten deren Angaben vorliegen	Leitziffer (1)	Mitgliedstaaten deren Angaben vorliegen
1A	D,F,I,NL,B,L	6B	D,F,NL,B,L
1B	D,F,I,NL,B,L	7A	D,F,NL,B,L
2	D,F,NL,B	7B	D,F,NL,B,L
3	D,F,NL,B	8A	D,F,NL,B,L
4A	D,F,I,NL,B,L	8B	D,F,NL,B,L
4B	D,F,I,NL,B,L	9	D,F,NL,B,L
5A	D,F,NL,B,L	10A	D,F,NL,B,L
5B	D,F,NL,B,L	10B	D,F,NL,B,L
6A	D,F,NL,B,L	11	D,F,NL,B,L

Die EUR-Tabellen enthalten jeweils den Gesamtwert für die Mitgliedstaaten, deren Zahlenmaterial vorliegt.

BR Deutschland

Bestimmte Transporte auf Seeschiffen sind in den Angaben enthalten, der entsprechende Verkehr stellt weniger als 1 % des Gesamtvolumens dar.

Niederlande

Die Tabellen 1A und 1B enthalten Regelverkehr und Saisonverkehr.

Die Tabellen 2, 3, 4A und 4B enthalten den Regelverkehr, nicht jedoch den Saisonverkehr.

(1) Die angegebenen Leitziffern werden neben den Tabellennummern in Klammern angegeben.

Zeichen und Abkürzungen

-	Nichts
0	Angabe weniger als die Hälfte der letzten Dezimale
:	kein Nachweis vorhanden
.	Fragestellung trifft nicht zu
Mio	Million
t	Metrische Tonne
tkm	Tonnenkilometer

Aus Gründen der Zahlenrundungen kann es vorkommen, daß die Gesamtwerte von der Summe der entsprechenden Einzelwerte abweichen.



Quellen

BR Deutschland	- Statistisches Bundesamt
Frankreich	- Office national de la navigation
Italien	- Ministero dei trasporti
Niederlande	- Centraal Bureau voor de Statistiek
Belgien	- Institut national de statistique
	- Nationaal Instituut voor de Statistiek
Luxemburg	- Service central de la statistique et des études économiques



Gütergruppen

Gütergruppen	Kapitel NSTR/R ⁽¹⁾	Gruppen NSTR/R ⁽¹⁾	Bezeichnung
1	0	01	Getreide
2		02, 03	Kartoffeln, frische Früchte, sonstiges frisches und gefrorenes Gemüse
3		00, 06	Lebende Tiere; Zuckerrüben
4		05	Holz und Kork
5		04, 09	Spinnstoffe und Textilabfälle, andere pflanzliche, tierische und verwandte Rohstoffe
6	1	11, 12, 13, 14, 16, 17	Andere Nahrungs- und Futtermittel
7		18	Ölsaaten, Öfrüchte und Fette
8	2	21, 22, 23	Feste mineralische Brennstoffe
9	3	31	Rohes Erdöl
10		32, 33, 34	Mineralölerzeugnisse
11	4	41, 46	Eisenerze, Eisen- und Stahlabfälle und -schrott, Hochofenstaub, Schwefelkiesabbrände
12		45	NE-Metallerze und Abfälle von NE-Metallen
13	5	51, 52, 53, 54, 55, 56	Eisen, Stahl und NE-Metalle (einschließlich Halbzeug)
14	6	64, 69	Zement, Kalk, verarbeitete Baustoffe
15		61, 62, 63, 65	Steine und Erden
16	7	71, 72	Natürliche oder chemische Düngemittel
17	8	83	Grundstoffe der Kohle- und Petrochemie, Teere
18		81, 82, 89	Chemische Erzeugnisse, ausgenommenen Grundstoffe der Kohle- und Petrochemie sowie Teere
19		84	Zellstoff, Altpapier
20	9	91, 92, 93	Fahrzeuge und Beförderungsmittel, Maschinen, Motoren, auch zerlegt, und Einzelteile
21		94	Metallwaren, einschließlich EBM-Waren
22		95	Glas, Glaswaren, keramische und andere mineralische Erzeugnisse
23		96, 97	Leder, Textilien, Bekleidung, sonstige Halb- und Fertigwaren
24		99	Sonstige Waren

(1) Veröffentlichung des Statistischen Amtes der Europäischen Gemeinschaften, Ausgabe 1968

	Page
Preface	VIII
Methodological notes	VIII
Symbols and abbreviations	IX
Sources	IX
Groups of goods	X
 COMMENTS AND GRAPHS	 1
 TABLES	 13
 1. Total traffic	
1.1 National, international and transit traffic by group of goods - tonnes	15
1.2 National, international and transit traffic by group of goods - tkm	19
1.3 National, international and transit traffic by nationality of vessel - tonnes	23
1.4 National, international and transit traffic by nationality of vessel - tkm	38
1.5 Total traffic by type of vessel - tonnes, tkm	53
1.6 National and international traffic by link and month - tonnes	56
 2. International traffic	
2.1 International traffic by country and group of goods - tonnes	62
2.2 International traffic by country and group of goods - tkm	74
2.3 International traffic by country and nationality of vessel - tonnes	86
2.4 International traffic by country and nationality of vessel - tkm	92
2.5.1 International traffic by link and NST/R chapter - tonnes	98
2.5.2 International traffic by link and group of goods - tonnes	100
2.6 International traffic by link - tkm	104
 3. Transit	
3.1 Transit traffic by country and group of goods - tonnes	105
3.2 Transit traffic by country and group of goods - tkm	119
3.3 Transit traffic by country and nationality of vessel - tonnes	138
3.4 Transit traffic by country and nationality of vessel - tkm	145
 4. National traffic	
4.1 National traffic by distance class and group of goods - tonnes	155
4.2 National traffic by distance class and group of goods - tkm	158
 5. Regional traffic	
5.1 National traffic by region - tonnes	161
5.2 National traffic by region and group of goods - tonnes	164

The Statistical Office of the European Communities publishes the statistical results in respect of the carriage of goods by inland waterways in accordance with Council Directive 80/1119/EEC of 17 November 1980.

The Statistical Office of the European Communities wishes to thank the departments dealing with transport statistics and the appropriate authorities of the Member States for their active cooperation.

Luxembourg, April 1992

Methodological notes

Legal basis

Council Directive 80/1119/EEC of 17 November 1980 (OJ L 339, 15.12.1980, p. 30).

Application

Member States with one or more inland waterways carry out statistical surveys of carriage by inland waterway vessels, irrespective of the country in which they are registered or licensed.

The Directive does not apply to:

- the carriage of goods by vessels of less than 50 deadweight tonnes,
- vessels used principally for the carriage of passengers,
- vessels used for ferrying purposes,
- vessels used solely for non-commercial purposes by the port administrations and public authorities,
- vessels used solely for bunkering or storage,
- vessels not used for the carriage of goods, such as fishery vessels, dredgers, floating workshops, houseboats and pleasure craft.

Member States in which the total volume of goods transported annually by inland waterways in international or transit traffic does not exceed one million tonnes are not obliged to supply data.

General note

For 1990, the following tables are available:

Number in the Directive (1)	Member States for which data are available	Number in the Directive (1)	Member States for which data are available
1A	D,F,I,NL,B,L	6B	D,F,NL,B,L
1B	D,F,I,NL,B,L	7A	D,F,NL,B,L
2	D,F,NL,B	7B	D,F,NL,B,L
3	D,F,NL,B	8A	D,F,NL,B,L
4A	D,F,I,NL,B,L	8B	D,F,NL,B,L
4B	D,F,I,NL,B,L	9	D,F,NL,B,L
5A	D,F,NL,B,L	10A	D,F,NL,B,L
5B	D,F,NL,B,L	10B	D,F,NL,B,L
6A	D,F,NL,B,L	11	D,F,NL,B,L

The EUR tables comprise the total for the Member States available.

Federal Republic of Germany

Some transport by seagoing vessels - accounting for less than 1 % of the total volume - is included in the data.

The Netherlands

Tables 1A and 1B include regular services and seasonal traffic.

Tables 2, 3, 4A and 4B include regular services but not seasonal traffic.

(1) These numbers used in the Directive are given in parentheses beside the table number.

Symbols and abbreviations

-	Nil
0	Data less than half the unit used
:	Data not available
.	Not applicable
Mio	Million
t	Metric tonne
tkm	Tonne - kilometre



Because the data have been rounded off, some totals may not be the sum of the corresponding elements.

Sources

Federal Republic of Germany	- Statistisches Bundesamt
France	- Office national de la navigation
Italy	- Ministero dei trasporti
The Netherlands	- Centraal Bureau voor de Statistiek
Belgium	- Institut national de statistique - Nationaal Instituut voor de Statistiek
Luxembourg	- Service central de la statistique et des études économiques

Groups of goods

Groups	NSTR/R ⁽¹⁾ Chapter	NSTR/R ⁽¹⁾ groups	Description
1	0	01	Cereals
2		02, 03	Potatoes, other fresh or frozen fruits and vegetables
3		00, 06	Live animals, sugar beet
4		05	Wood and cork
5		04, 09	Textiles, textile articles and man-made fibres, other raw animal and vegetable materials
6	1	11, 12, 13, 14, 16, 17	Foodstuff and animal fodder
7		18	Oil seeds and oleaginous fruits and fats
8	2	21, 22, 23	Solid mineral fuels
9	3	31	Crude petroleum
10		32, 33, 34	Petroleum products
11	4	41, 46	Iron ore, iron and steel waste and blast furnace dust
12		45	Non-ferrous ores and waste
13	5	51, 52, 53, 54, 55, 56	Metal products
14	6	64, 69	Cement, lime, manufactured building materials
15		61, 62, 63, 65	Crude and manufactured minerals
16	7	71, 72	Natural and chemical fertilizers
17	8	83	Coal chemicals, tar
18		81, 82, 89	Chemicals other than coal chemicals and tar
19		84	Paper pulp and waste paper
20	9	91, 92, 93	Transport equipment, machinery, apparatus, engines, whether or not assembled, and parts thereof
21		94	Manufactures of metal
22		95	Glass, glassware, ceramic products
23		96, 97	Leather, textile, clothing, other manufactured articles
24		99	Miscellaneous articles

(1) Published by the Statistical Office of the European Communities (French version 1968).

	Page
Préface	XII
Notes méthodologiques	XII
Symboles et abréviations	XIII
Sources	XIII
Groupes de marchandises	XIV
COMMENTAIRES ET GRAPHIQUES	1
TABLEAUX	13
1. Trafic total	
1.1 Trafic national, international et de transit par groupe de marchandises - tonnes	15
1.2 Trafic national, international et de transit par groupe de marchandises - tkm	19
1.3 Trafic national, international et de transit par nationalité du bateau - tonnes	23
1.4 Trafic national, international et de transit par nationalité du bateau - tkm	38
1.5 Trafic total par type de bateau - tonnes, tkm	53
1.6 Trafic national et international par relation et mois - tonnes	56
2. Trafic international	
2.1 Trafic international par pays et groupe de marchandises - tonnes	62
2.2 Trafic international par pays et groupe de marchandises - tkm	74
2.3 Trafic international par pays et nationalité du bateau - tonnes	86
2.4 Trafic international par pays et nationalité du bateau - tkm	92
2.5.1 Trafic international par relation et chapitre NST/R - tonnes	98
2.5.2 Trafic international par relation et groupe de marchandises - tonnes	100
2.6 Trafic international par relation - tkm	104
3. Trafic de transit	
3.1 Trafic de transit par pays et groupe de marchandises - tonnes	105
3.2 Trafic de transit par pays et groupe de marchandises - tkm	119
3.3 Trafic de transit par pays et nationalité du bateau - tonnes	138
3.4 Trafic de transit par pays et nationalité du bateau - tkm	145
4. Trafic national	
4.1 Trafic national par tranche de distance et groupe de marchandises - tonnes	155
4.2 Trafic national par tranche de distance et groupe de marchandises - tkm	158
5. Trafic régional	
5.1 Trafic national par région - tonnes	161
5.2 Trafic national par région et groupe de marchandises - tonnes	164

L'Office statistique des Communautés européennes publie les résultats statistiques des transports de marchandises par voies navigables intérieures relevés en conformité avec la directive 80/1119/CEE du Conseil du 17 novembre 1980.

L'Office statistique des Communautés européennes tient à remercier les services de statistiques de transports et les administrations des États Membres qui ont bien voulu apporter leur coopération active.

Luxembourg, avril 1992

Notes méthodologiques

Base juridique

Directive 80/1119/CEE du Conseil, du 17 novembre 1980 (JO L 339 du 15.12.1980, p. 30).

Champ d'application

Les États membres ayant une ou plusieurs voies navigables intérieures procèdent à de enquêtes statistiques sur les transports effectués à l'aide de bateaux de navigation intérieure, quel qu'en soit le pays d'enregistrement ou d'immatriculation.

La directive ne s'applique pas:

- aux transports de marchandises effectués par des bateaux de moins de 50 tonnes de port en lourd,
- aux bateaux assurant principalement le transport de passagers,
- aux bacs,
- aux bateaux utilisés uniquement à des fins non commerciales par les administrations portuaires ou les pouvoirs publics,
- aux bateaux utilisés uniquement pour l'avitaillement en combustibles ou l'entreposage,
- aux bateaux non affectés au transport de marchandises tels que les bateaux de pêche, bateaux dragueurs, ateliers flottants, bateaux d'habitation et bateaux de plaisance.

Les États membres dont l'ensemble des marchandises transportées annuellement par voie navigable intérieure en trafic international ou de transit n'excède pas 1 million de tonnes sont dispensés de l'obligation de fournir les données.

Note générale

Pour 1990, les tableaux suivants sont disponibles:

Numéro de directive (1)	Etats membres dont les données sont disponibles	Numéro de directive (1)	Etats membres dont les données sont disponibles
1A	D,F,I,NL,B,L	6B	D,F,NL,B,L
1B	D,F,I,NL,B,L	7A	D,F,NL,B,L
2	D,F,NL,B	7B	D,F,NL,B,L
3	D,F,NL,B	8A	D,F,NL,B,L
4A	D,F,I,NL,B,L	8B	D,F,NL,B,L
4B	D,F,I,NL,B,L	9	D,F,NL,B,L
5A	D,F,NL,B,L	10A	D,F,NL,B,L
5B	D,F,NL,B,L	10B	D,F,NL,B,L
6A	D,F,NL,B,L	11	D,F,NL,B,L

Les tableaux EUR comprennent le total des États membres disponibles.

RF d'Allemagne

Certains transports par navire de mer sont compris dans les données; ce transports représente moins de 1 % du volume total.

Pays-Bas

Tableaux 1A et 1B: y inclus les transports réguliers, et les transports de campagne.

Tableaux 2, 3, 4A et 4B: y inclus les transports réguliers, mais sans les transports de campagne.

(1) Ces numéros de directive sont repris entre parenthèses à côté du numéro de tableau.

Symboles et abréviations

-	Néant
0	Donnée inférieure à la moitié de l'unité utilisée
:	Donnée non disponible
.	Ne s'applique pas
Mio	Million
t	Tonne métrique
tkm	Tonne - kilomètre

En raison de l'arrondi des données, certains totaux peuvent présenter un écart avec la somme des éléments correspondants.



Sources

RF d'Allemagne	- Statistisches Bundesamt
France	- Office national de la navigation
Italie	- Ministero dei trasporti
Pays-Bas	- Centraal Bureau voor de Statistiek
Belgique	- Institut national de statistique - Nationaal Instituut voor de Statistiek
Luxembourg	- Service central de la statistique et des études économiques

Groupes de marchandises

FR

Groupes de marchandises	Chapitre de la NSTR/R ⁽¹⁾	Groupes de la NSTR/R ⁽¹⁾	Description
1	0	01	Céréales
2		02, 03	Pommes de terre, autres légumes frais ou congelés, fruits frais
3		00, 06	Animaux vivants, betteraves à sucre
4		05	Bois et liège
5		04, 09	Matières textiles et déchets, autres matières premières d'origine animale ou végétale
6	1	11, 12, 13, 14, 16, 17	Denrées alimentaires et fourrages
7		18	Oléagineux
8	2	21, 22, 23	Combustibles minéraux solides
9	3	31	Pétrole brut
10		32, 33, 34	Produits pétroliers
11	4	41, 46	Minerais de fer, ferrailles, poussières de hauts fourneaux
12		45	Minerais et déchets non ferreux
13	5	51, 52, 53, 54, 55, 56	Produits métallurgiques
14	6	64, 69	Ciments, chaux, matériaux de construction manufacturés
15		61, 62, 63, 65	Minéraux bruts ou manufacturés
16	7	71, 72	Engrais naturels ou manufacturés
17	8	83	Produits carbochimiques, goudrons
18		81, 82, 89	Produits chimiques, excepté produits carbochimiques et goudrons
19		84	Cellulose et déchets
20	9	91, 92, 93	Véhicules et matériels de transport, machines, moteurs, même démontés, et pièces
21		94	Articles métalliques
22		95	Verre, verrerie, produits céramiques
23		96, 97	Cuirs, textiles, habillement, articles manufacturés divers
24		99	Articles divers

(1) Publication de l'Office statistique des Communautés européennes, édition 1968

**Kommentare und Schaubilder
Comments and graphs
Commentaires et graphiques**

Kommentierung der Ergebnisse

Verkehr insgesamt

1990 belief sich der gesamte durch Binnenschiffahrt getätigte Transport⁽¹⁾ in der Europäischen Gemeinschaft auf 426 199 000 t, was einer Zunahme um 0,8% im Vergleich zum Vorjahr entspricht.

Das Verkehrsaufkommen verteilte sich wie folgt auf die Mitgliedstaaten: BR Deutschland 39,5%; Frankreich 10,9%; Italien 0,2%; Niederlande 32,9%; Belgien 16,3% und Luxemburg 0,3%. In drei Mitgliedstaaten war ein Rückgang zu verzeichnen, der zwischen 1,7% (BR Deutschland) und 18,6% (Italien) lag. In Frankreich, Belgien und Luxemburg war dagegen eine Zunahme des gesamten Verkehrsaufkommens festzustellen. In Tonnenkilometern betrug der Gesamtwert 87 997 Mio tkm und lag damit um 1,8% über demjenigen des Vorjahres.

Das Verkehrsaufkommen (in t) nach NST/R-Kapiteln (Einheitliches Güterverzeichnis für die Verkehrsstatistik, revidiert) verteilt sich wie folgt: landwirtschaftliche Erzeugnisse 3,7%; Nahrungsmittel 6,3%; feste mineralische Brennstoffe 8,4%; Mineralöl-erzeugnisse 16,6%; Erze und Metallabfälle 11,3%; Metallerzeugnisse 3,9%; Steine, Erden und Baustoffe 39,1%; Düngemittel 3,0%; chemische Erzeugnisse 5,7% und Fertigwaren 2,1%.

Im Vergleich zu 1989 ist bei folgenden Kapiteln ein Rückgang festzustellen: Nahrungsmittel 5,4%; Metallerzeugnisse 4,2%; Erze und Metallabfälle 3,5%; Mineralöl-erzeugnisse 1,7%; chemische Erzeugnisse 1,1% und Fertigwaren 0,7%.

Die anderen Kapitel verzeichneten im Vergleich zum Vorjahr eine Zunahme: feste mineralische Brennstoffe 14,9%; Düngemittel 9,4%; landwirtschaftliche Erzeugnisse 7,3%; Steine, Erden und Baustoffe 1,3%.

Innerstaatlicher Verkehr

Das innerstaatliche Verkehrsaufkommen belief sich 1990 auf 201 384 000 t, was einer Zunahme um 2,7% gegenüber dem Vorjahr entspricht. Es verteilte sich wie folgt auf die Mitgliedstaaten: BR Deutschland 31,1%; Frankreich 16,3%; Italien 0,4%; Niederlande 41,7%; Belgien 10,5% und Luxemburg 0,02%.

Die Aufgliederung des innerstaatlichen Verkehrsaufkommens (in t) nach NST/R-Kapiteln stellt sich wie folgt dar: landwirtschaftliche Erzeugnisse 3,2%; Nahrungsmittel 6,2%; feste mineralische Brennstoffe 10,2%; Mineralöl-erzeugnisse 15,6%; Erze und Metallabfälle 2,3%; Metallerzeugnisse 1,6%; Steine, Erden und Baustoffe 53,0%; Düngemittel 2,4%; chemische Erzeugnisse 4,8% und Fertigwaren 0,8%.

Intra-EUR-Verkehr

Das intra-EUR-Aufkommen belief sich auf 205 122 000 t; gegenüber 1989 entspricht dies einem Rückgang um 0,4%. Nach Mitgliedstaaten ergibt sich folgende Verteilung (auf der Grundlage der Entladungen): BR Deutschland 45,2%; Frankreich 5,9%; Niederlande 25,7%; Belgien 22,7%; Luxemburg 0,6%.

Hinsichtlich der Verteilung des Verkehrsaufkommens (in t) nach NST/R-Kapiteln ergibt sich folgendes Bild: landwirtschaftliche Erzeugnisse 4,3%; Nahrungsmittel 6,5%; feste mineralische Brennstoffe 6,5%; Mineralöl-erzeugnisse 16,7%; Erze und Metallabfälle 20,4%; Metallerzeugnisse 4,8%; Steine, Erden und Baustoffe 27,3%; Düngemittel 3,4%; chemische Erzeugnisse 6,7% und Fertigwaren 3,3%.


Im Vergleich zu 1989 ist bei folgenden Kapiteln ein Rückgang zu verzeichnen: Metallerzeugnisse 6,4%; Erze und Metallabfälle 5,0%; Mineralöl-erzeugnisse 4,0%; chemische Erzeugnisse 3,2%; Nahrungsmittel 0,5%.

Bei den anderen Kapiteln ist eine Zunahme festzustellen: feste mineralische Brennstoffe 25,5%; Düngemittel 8,2%; landwirtschaftliche Erzeugnisse 3,5%; Fertigwaren 2,8%; Steine, Erden und Baustoffe 0,4% .

Extra-EUR-Verkehr

Das Extra-EUR-Verkehrsaufkommen belief sich auf 19 693 000 t, was im Vergleich zu 1989 einem Rückgang um 5,5% entspricht. 74,0% der Eingänge stammten aus Staatshandelsländern, davon 58,3% alleine aus folgenden drei Staaten: Deutsche Demokratische Republik 37,5%, Polen 13,0% und Tschechoslowakei 7,7%. Der Versand erfolgte hauptsächlich in die Schweiz (65,6%) und die Deutsche Demokratische Republik (14,9%).

⁽¹⁾ Ohne Durchgangsverkehr.



Goods transport - 1990

Inland waterways

Comments

Total traffic

In 1990, total traffic⁽¹⁾ by inland waterway in the European Community amounted to 426 199 000 tonnes, representing an increase of 0.8% over the previous year.

The breakdown by Member State was as follows: Federal Republic of Germany 39.5%, France 10.9%, Italy 0.2%, the Netherlands 32.9%, Belgium 16.3% and Luxembourg 0.3%. Three Member States reported decreases, ranging from 1.7% (FR Germany) to 18.9% (Italy). France, Belgium and Luxembourg reported an increase in total traffic. Total tonne-kilometres were 87 997 million, representing an increase of 1.8% over the previous year.

The breakdown of traffic (in tonnes) by chapters of the NSTR (Standard Nomenclature of Goods for Transport Statistics, revised version) was as follows: agricultural products 3.7%, foodstuffs 6.3%, solid mineral fuels 8.4%, petroleum products 16.6%, ores and metal waste 11.3%, metal products 3.9%, minerals and building materials 39.1%, fertilizers 3.0%, chemicals 5.7%, and manufactured articles 2.1%.

Compared with 1989, there were decreases in the following chapters: foodstuffs 5.4%, metal products 4.2%, ores and metal waste 3.5%, petroleum products 1.7%, chemicals 1.1%, manufactured articles 0.7%.

There were increases for the other chapters: solid mineral fuels 14.9%, fertilizers 9.4%, agricultural products 7.3%, minerals and building materials 1.3%.

National traffic

In 1990, national traffic amounted to 201 384 000 tonnes, representing an increase of 2.7% over the previous year. The breakdown by Member State was as follows: Federal Republic of Germany 31.1%, France 16.3%, Italy 0.4%, the Netherlands 41.7%, Belgium 10.5% and Luxembourg 0.02%.

The breakdown of national traffic (in tonnes) by NSTR chapter was: agricultural products 3.2%, foodstuffs 6.2%, solid mineral fuels 10.2%, petroleum products 15.6%, ores and metal waste 2.3%, metal products 1.6%, minerals and building materials 53.0%, fertilizers 2.4%, chemicals 4.8%, and manufactured articles 0.8%.

Intra-EUR traffic

Intra-EUR traffic amounted to 205 122 000 tonnes, representing a 0.4% decrease over 1989. The breakdown by Member State (basis: unloading) was: Federal Republic of Germany 45.2%, France 5.9%, the Netherlands 25.7%, Belgium 22.7%, Luxembourg 0.6%.

The breakdown of traffic (in tonnes) by NSTR chapter was as follows: agricultural products 4.3%, foodstuffs 6.5%, solid mineral fuels 6.5%, petroleum products 16.7%, ores and metal waste 20.4%, metal products 4.8%, minerals and building materials 27.3%, fertilizers 3.4%, chemicals 6.7% and manufactured articles 3.3%.

Compared with 1989, there were decreases in the following chapters: metal products 6.4%, ores and metal waste 5.0%, petroleum products 4.0%, chemicals 3.2%, foodstuffs 0.5%.

There were increases for the other chapters: solid mineral fuels 25.5%, fertilizers 8.2%, agricultural products 3.5%, manufactured articles 2.8%, minerals and building materials 0.4%.

Extra-EUR traffic

Extra-EUR traffic amounted to 19 693 000 tonnes: a 5.5% decrease over 1989. 74.0% of goods received were from State-trading countries and 58.3% were from the following three countries: German Democratic Republic (37.5%), Poland (13.0%) and Czechoslovakia (7.7%). Goods were dispatched mainly to Switzerland (65.6%) and the German Democratic Republic (14.9%).

⁽¹⁾ Excluding transit.

Transports de marchandises - 1990

Voies navigables intérieures

Commentaires

Trafic total

En 1990, le trafic⁽¹⁾ par voies navigables intérieures se monte à 426 199 000 tonnes dans la Communauté européenne, soit une augmentation de 0,8% par rapport à l'année précédente.

La répartition de ce trafic par État membre est la suivante:

République fédérale d'Allemagne 39,5%; France 10,9%; Italie 0,2%; Pays-Bas 32,9%; Belgique 16,3%; Luxembourg 0,3%. Trois États membres signalent des diminutions du trafic total allant de 1,7% (République fédérale d'Allemagne) à 18,9% (Italie). La France, la Belgique et le Luxembourg indiquent une augmentation du trafic total. En tonnes-kilomètres, on note un total de 87 997 millions de tkm, soit une augmentation de 1,8% en comparaison avec l'année précédente.

La répartition du trafic (tonnes) par chapitre NSTR (nomenclature uniforme de marchandises pour les statistiques de transport, révisée) est la suivante: produits agricoles 3,7%; denrées alimentaires 6,3%; combustibles minéraux solides 8,4%; produits pétroliers 16,6%; minerais et déchets pour la métallurgie 11,3%; produits métallurgiques 3,9%; minéraux et matériaux de construction 39,1%; engrais 3,0%; produits chimiques 5,7%; articles manufacturés 2,1%.

Par rapport à 1989, on peut noter des diminutions pour les chapitres suivants: denrées alimentaires 5,4%; produits métallurgiques 4,2%; minerais et déchets pour la métallurgie 3,5%; produits pétroliers 1,7%; produits chimiques 1,1%; articles manufacturés 0,7%. Les autres chapitres montrent des augmentations: combustibles minéraux solides 14,9%; engrais 9,4%; produits agricoles 7,3%; minéraux et matériaux de construction 1,3%.

Trafic national

En 1990, le trafic national se monte à 201 384 000 tonnes, soit une augmentation de 2,7% par rapport à l'année précédente. La répartition de ce trafic par État membre est la suivante: République fédérale d'Allemagne 31,1%; France 16,3%; Italie 0,4%; Pays-Bas 41,7%; Belgique 10,5%; Luxembourg 0,02%.

La répartition du trafic national (tonnes) par chapitre NSTR est la suivante: produits agricoles 3,2%; denrées alimentaires 6,2%; combustibles minéraux solides 10,2%; produits pétroliers 15,6%; minerais et déchets pour la métallurgie 2,3%; produits métallurgiques 1,6%; minéraux et matériaux de construction 53,0%; engrais 2,4%; produits chimiques 4,8%; articles manufacturés 0,8%.

Trafic intra-EUR

Le trafic intra-EUR se monte à 205 122 000 tonnes, soit une diminution de 0,4% par rapport à 1989. La répartition de ce trafic par État membre (sur base du déchargement) est la suivante: République fédérale d'Allemagne 45,2%; France 5,9%; Pays-Bas 25,7%; Belgique 22,7%; Luxembourg 0,6%.

La répartition du trafic (tonnes) par chapitre NSTR se présente ainsi: produits agricoles 4,3%; denrées alimentaires 6,5%; combustibles minéraux solides 6,5%; produits pétroliers 16,7%; minerais et déchets pour la métallurgie 20,4%; produits métallurgiques 4,8%; minéraux et matériaux de construction 27,3%; engrais 3,4%; produits chimiques 6,7%; articles manufacturés 3,3%.

Par rapport à 1989, on note des diminutions pour les chapitres suivants: produits métallurgiques 6,4%; minerais et déchets pour la métallurgie 5,0%; produits pétroliers 4,0%; produits chimiques 3,2%; denrées alimentaires 0,5%. Les autres chapitres montrent des augmentations: combustibles minéraux solides 25,5%; engrais 8,2%; produits agricoles 3,5%; articles manufacturés 2,8%; minéraux et matériaux de construction 0,4%.

Trafic extra-EUR

Le trafic extra-EUR s'élève à 19 693 000 tonnes, soit une diminution de 5,5% par rapport à 1989. 74,0% des réceptions proviennent de pays à commerce d'État et 58,3% sont le fait de trois pays: République démocratique allemande 37,5%; Pologne 13,0%; Tchécoslovaquie 7,7%. Les expéditions se font principalement vers les pays suivants: Suisse 65,6%; République démocratique allemande 14,9%.

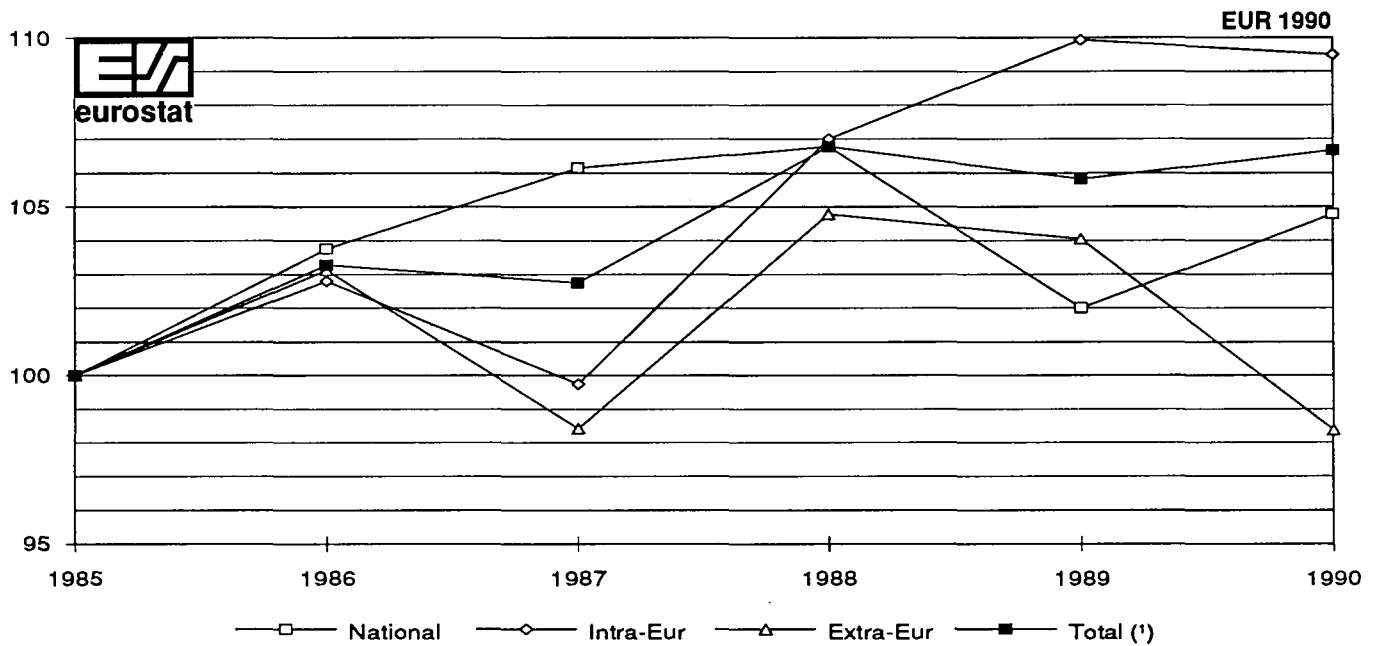
⁽¹⁾ Sans transit.

Güterverkehr auf Binnenwasserstraßen, Tonnen
 Änderung in % gegenüber 1985

Goods transported by inland waterways, tonnes
 Percentage change on 1985

Transport de marchandises par voies navigables intérieures, tonnes
 Variation en % par rapport à 1985

Schaubild 1
 Graph
 Graphique

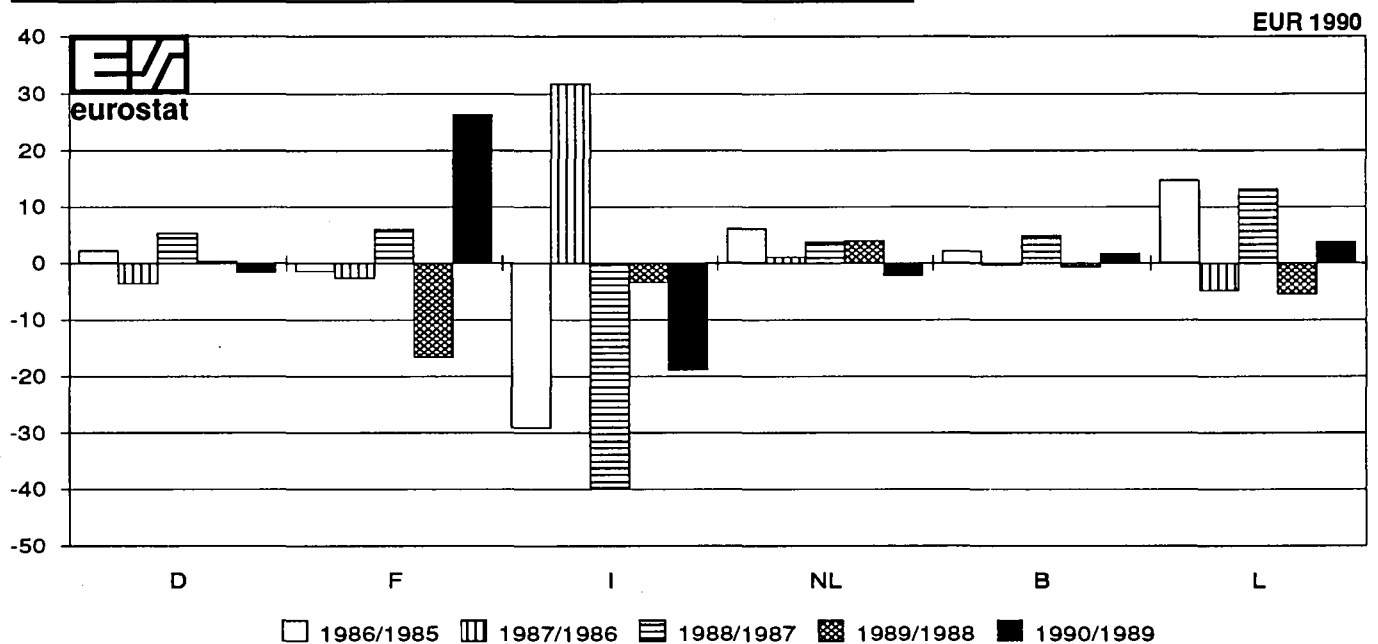


Güterverkehr auf Binnenwasserstraßen, Tonnen
 Gesamtverkehr (¹): Änderung in % gegenüber dem Vorjahr

Goods transport by inland waterways, tonnes
 Total traffic (¹): percentage change on previous year

Transport de marchandises par voies navigables intérieures, tonnes
 Trafic total (¹): variation en % par rapport à l'année précédente

Schaubild 2
 Graph
 Graphique



(¹) Ohne Durchgangsverkehr. Excluding transit. Transit non compris.

Güterverkehr auf Binnenwasserstraßen, Tonnen
In % des Gesamtverkehrs (!)

Goods transported by inland waterways, tonnes
As percent of total traffic (!)

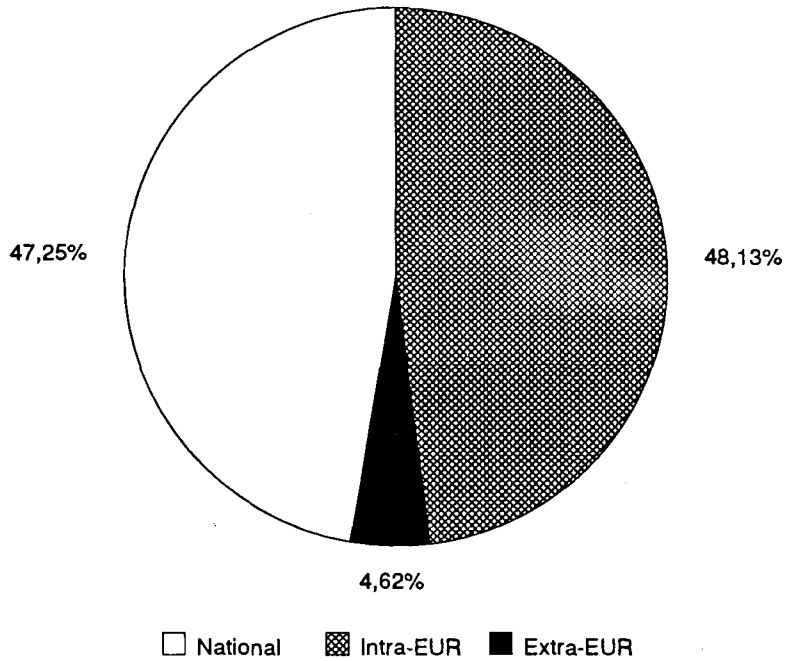
Transport de marchandises par voies navigables intérieures, tonnes
En % du trafic total (!)

Schaubild
Graph
Graphique

3



EUR 1990



Güterverkehr auf Binnenwasserstraßen, Tonnen
Innerstaatlicher Verkehr in % des Gesamtverkehrs (!)

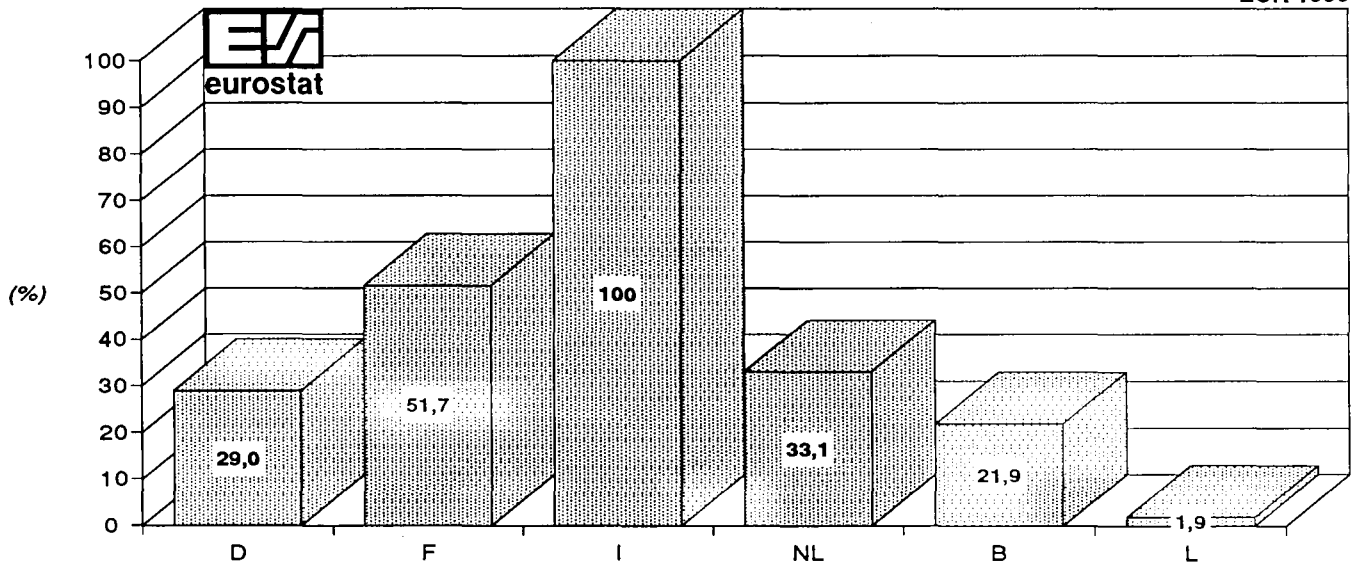
Goods transport by inland waterways, tonnes
National traffic as percentage of total traffic (!)

Transport de marchandises par voies navigables intérieures, tonnes
Trafic national en % du trafic total (!)

Schaubild
Graph
Graphique

4

EUR 1990



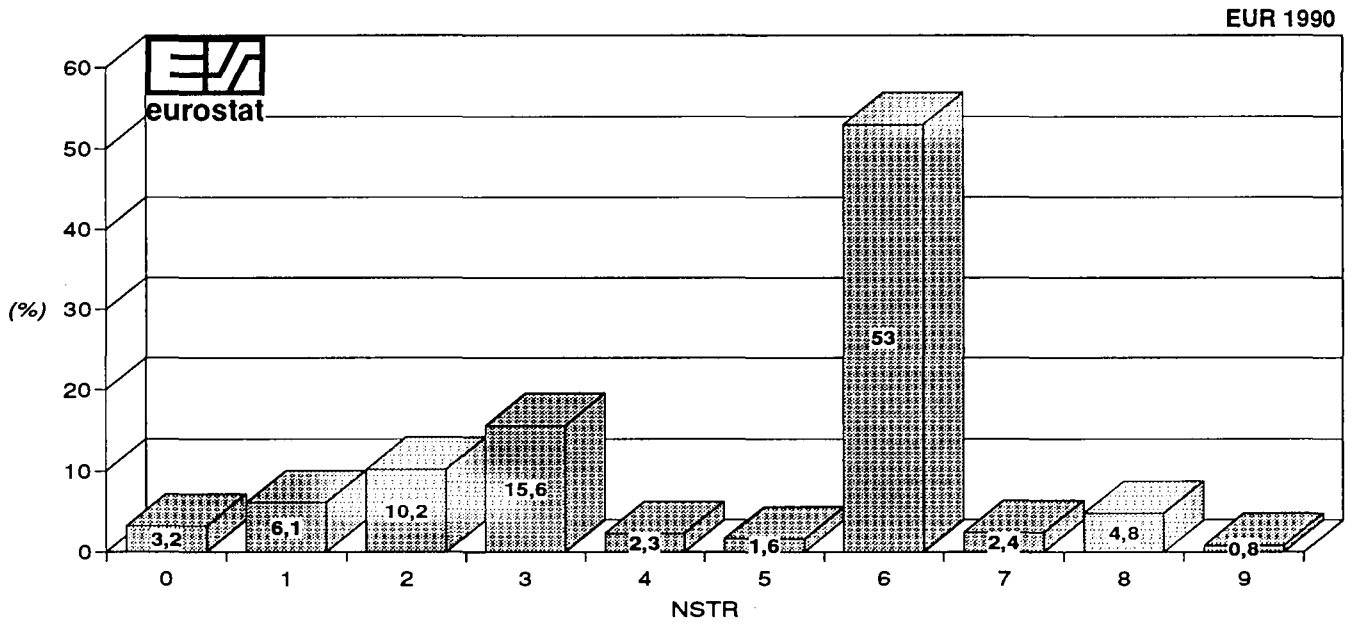
(!) Ohne Durchgangsverkehr. Excluding transit. Transit non compris.

Güterverkehr auf Binnenwasserstraßen, Tonnen
 Güter in % des innerstaatlichen Verkehrs

Goods transported by inland waterways, tonnes
 Goods as percentage of national traffic

Transport de marchandises par voies navigables intérieures, tonnes
 Marchandises en % du trafic national

Schaubild **5**
 Graph
 Graphique

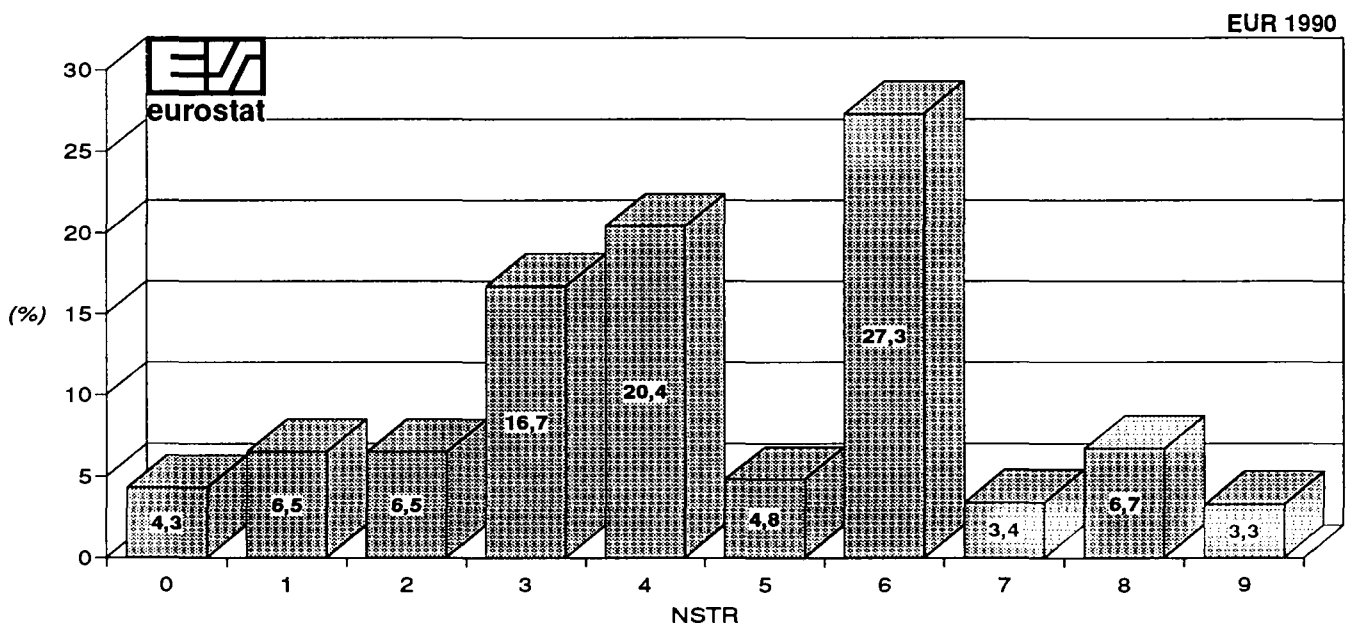


Güterverkehr auf Binnenwasserstraßen, Tonnen
 Güter in % des intra-EUR Verkehrs

Goods transport by inland waterways, tonnes
 Goods as percentage of intra-EUR traffic

Transport de marchandises par voies navigables intérieures, tonnes
 Marchandises en % du trafic intra-EUR

Schaubild **6**
 Graph
 Graphique



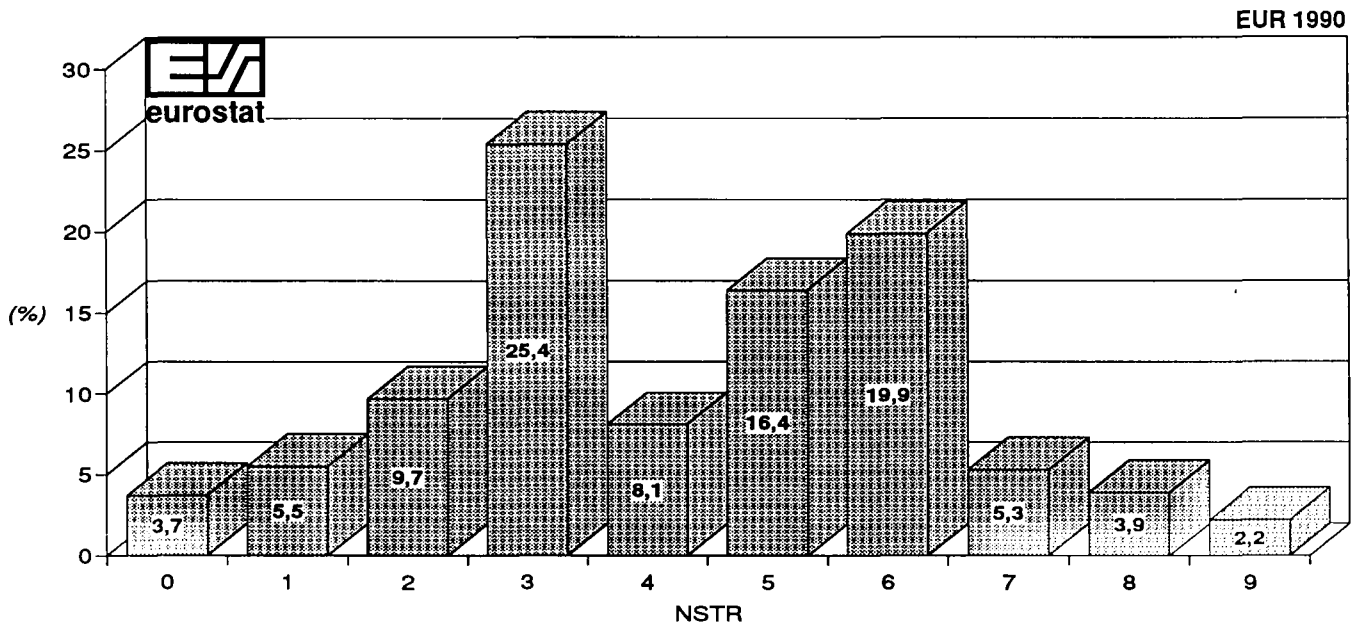
Güterverkehr auf Binnenwasserstraßen, Tonnen
Güter in % des Extra-EUR Verkehrs

Goods transported by inland waterways, tonnes
Goods as percentage of extra-EUR traffic

Transport de marchandises par voies navigables intérieures, tonnes
Marchandises en % du trafic extra-EUR

Schaubild
Graph
Graphique

7



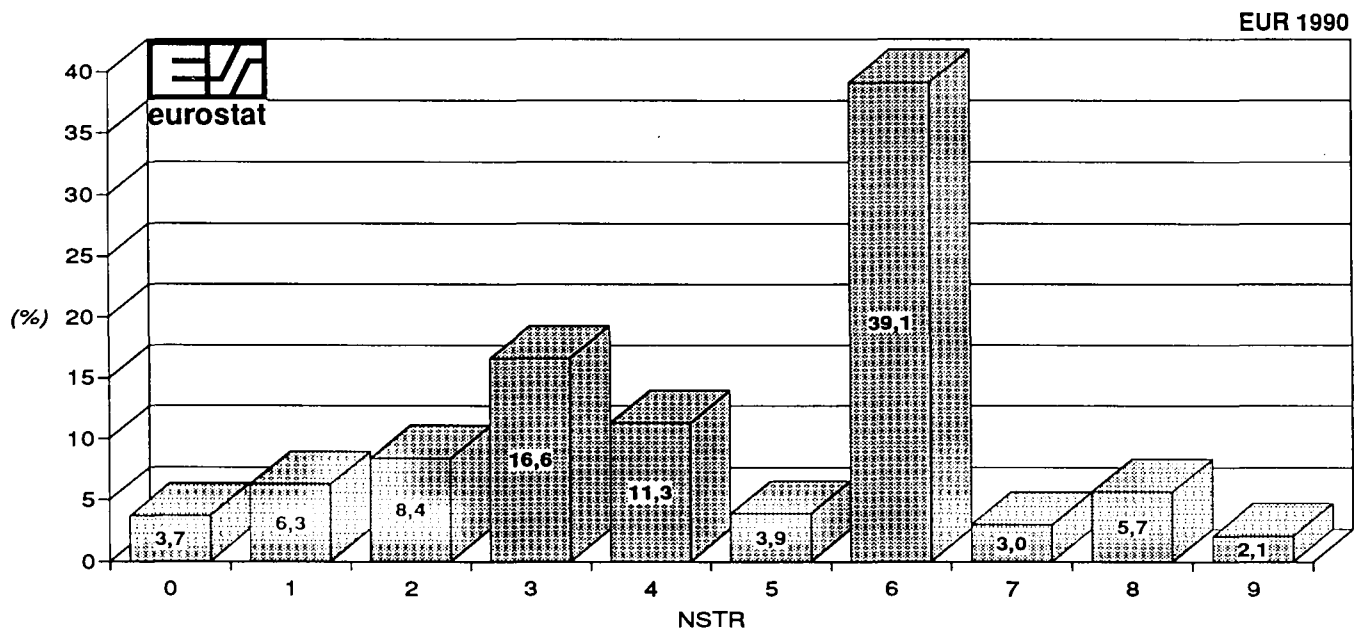
Güterverkehr auf Binnenwasserstraßen, Tonnen
Güter in % des Gesamtverkehrs (¹)

Goods transport by inland waterways, tonnes
Goods as percentage of total traffic (¹)

Transport de marchandises par voies navigables intérieures, tonnes
Marchandises en % du trafic total (¹)

Schaubild
Graph
Graphique

8



(¹) Ohne Durchgangsverkehr. Excluding transit. Transit non compris.

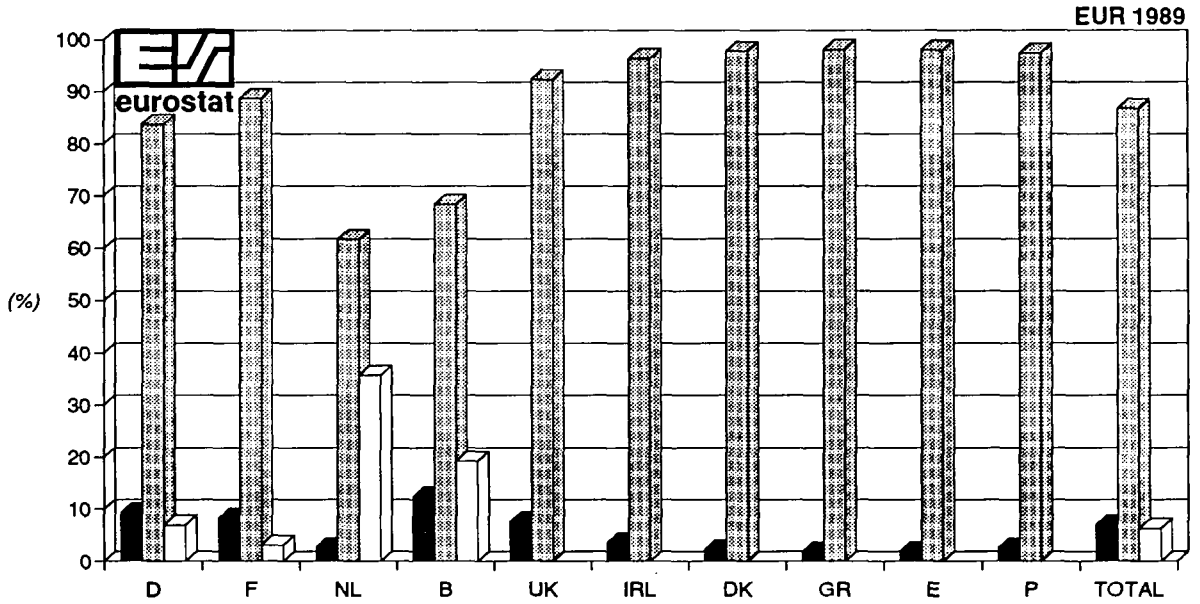
Güterverkehr, Tonnen
 Anteil der Verkehrsarten des Gesamtverkehrs (1) nach Mitgliedstaat

Goods transport, tonnes
 Modal share of total traffic (1) by Member State

Transport de marchandises, tonnes
 Répartition modale du trafic total (1) par État membre

Schaubild
 Graph
 Graphique

9



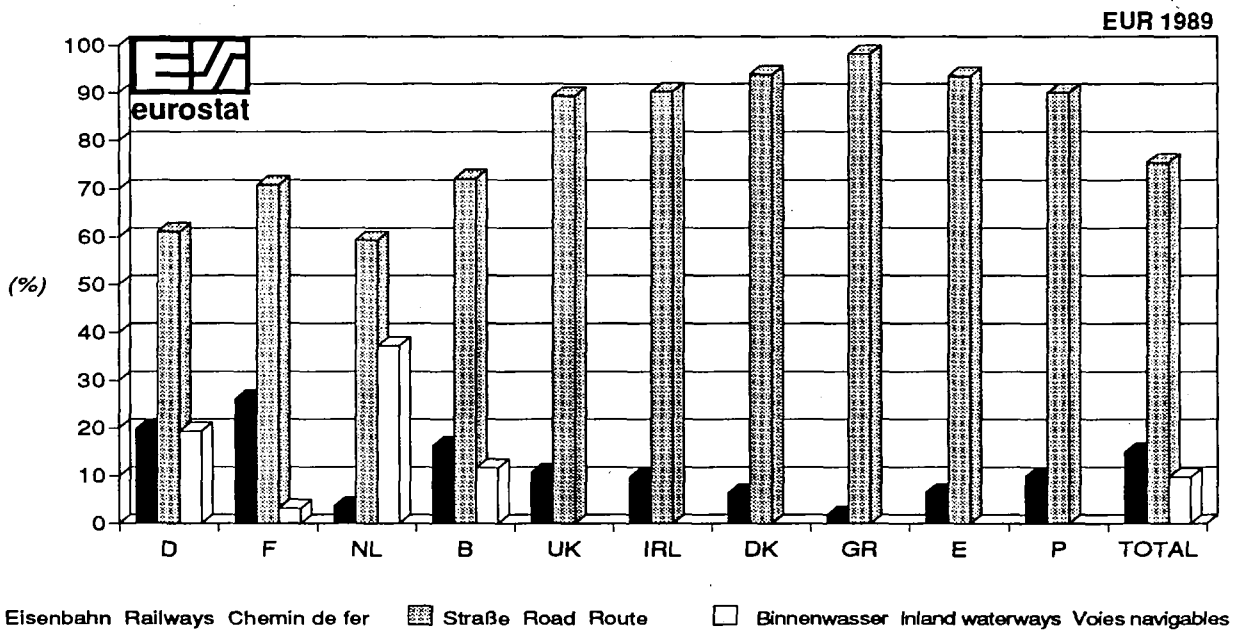
Güterverkehr, Tonnenkilometer
 Anteil der Verkehrsarten des innerstaatlichen und intra-EUR Verkehrs (1)

Goods transport, tonne-kilometres
 Modal share of national and intra-EUR traffic (1)

Transport de marchandises, tonnekilomètre
 Répartition modale du trafic national et intra-EUR (1) par État membre

Schaubild
 Graph
 Graphique

10



(1) Ohne Durchgangsverkehr. Excluding transit. Transit non compris.
 Straße : Verkehr mit in der EG zugelassenen Nutzfahrzeugen. Road: traffic with commercial motor vehicles registered in the EC. Route : trafic par véhicules immatriculés dans la CE.
 Basiert auf zehn Länder : Luxemburg und Italien ausgeschlossen. Based on ten countries: Luxembourg and Italy excluded. Calculé sur dix pays : Luxembourg et Italie exclus.

Tabellen
Tables
Tableaux

B I N N E N W A S S E R - B I N N E N W A T E R E N - V O I E N A V I G A B L E 1.1.01 (1A)
 INNERSTAATLICHER, GRENZUEBERSCHREITENDER UND DURCHGANGSVERKEHR NACH GUETERGRUPPE BR DEUTSCHLAND
 BINNENLANDS, INTERNATIONAAL VERVOER EN DOORVOER NAAR GOEDERENGROEP 1990
 TRAFIC NATIONAL, INTERNATIONAL ET DE TRANSIT PAR GROUPE DE MARCHANDISES 1000 T

24	NST/R	INNERSTAATL. BINNENLANDS NATIONAL	GRENZUEBERSCHREITEND - INTERNATIONAAL - INTERNATIONAL				DURCHGANG DOORVOER TRANSIT	INSGESAMT TOTAAL (a) TOTAL
			ZUSAMMEN - TOTAAL - TOTAL		DAR. ENG-WAARV. EEG-DONT CEE			
			BELADUNG LADING CHARGEMENT	ENTLADUNG LOSSING DECHARGEMENT	BELADUNG LADING CHARGEMENT	ENTLADUNG LOSSING DECHARGEMENT		
	(1)	(2)	(3)	(4)	(5)	(6)	(7)	
01	01	923	1812	2423	1760	2168	1577	6734
02	02,03	1	12	6	12	4	1	19
03	00,06	-	1	0	1	0	-	1
04	05	227	185	205	156	162	27	644
05	04,09	29	17	30	16	25	9	84
06	11,12,13,14,16,17	1278	2101	3407	1854	3210	434	7220
07	18	820	1012	3508	745	3470	324	5664
08	21,22,23	11537	3604	6554	3059	5719	1899	23593
09	31	27	3	59	3	59	-	89
10	32,33,34	13097	3831	20594	1731	20240	2814	40336
11	41,46	1462	2653	32218	1484	32044	2366	38699
12	45	97	143	2842	105	2799	129	3211
13	51,52,53,54,55,56	1823	4786	4870	4135	3342	1854	13333
14	64,69	1189	1041	807	1034	555	54	3091
15	61,62,63,65	22532	25404	11048	24140	9820	2483	61467
16	71,72	1924	1567	3329	1347	2631	458	7278
17	83	778	112	1033	112	1032	3	1927
18	81,82,89	3853	3892	3859	3819	3734	802	12406
19	84	695	63	798	59	757	244	1800
20	91,92,93	39	319	139	285	91	57	554
21	94	45	80	26	61	19	97	249
22	95	31	13	22	13	8	13	79
23	96,97	124	129	177	128	102	32	462
24	99	69	1645	812	1593	793	107	2633
25	INSG. TOTAAL-TOTAL	62601	54425	98764	47651	92785	15784	231574

B I N N E N W A S S E R - B I N N E N W A T E R E N - V O I E N A V I G A B L E 1.1.02 (1A)
 INNERSTAATLICHER, GRENZUEBERSCHREITENDER UND DURCHGANGSVERKEHR NACH GUETERGRUPPE FRANCE
 BINNENLANDS, INTERNATIONAAL VERVOER EN DOORVOER NAAR GOEDERENGROEP 1990
 TRAFIC NATIONAL, INTERNATIONAL ET DE TRANSIT PAR GROUPE DE MARCHANDISES 1000 T

24	NST/R	INNERSTAATL. BINNENLANDS NATIONAL	GRENZUEBERSCHREITEND - INTERNATIONAAL - INTERNATIONAL				DURCHGANG DOORVOER TRANSIT	INSGESAMT TOTAAL (a) TOTAL
			ZUSAMMEN - TOTAAL - TOTAL		DAR. ENG-WAARV. EEG-DONT CEE			
			BELADUNG LADING CHARGEMENT	ENTLADUNG LOSSING DECHARGEMENT	BELADUNG LADING CHARGEMENT	ENTLADUNG LOSSING DECHARGEMENT		
	(1)	(2)	(3)	(4)	(5)	(6)	(7)	
01	01	2158	4382	296	4286	296	65	6901
02	02,03	-	100	5	100	5	-	105
03	00,06	0	0	-	0	-	-	1
04	05	0	5	11	5	11	2	18
05	04,09	1	1	5	1	5	2	10
06	11,12,13,14,16,17	110	1209	226	1178	217	22	1567
07	18	224	884	90	884	90	28	1226
08	21,22,23	1571	204	2197	201	2197	151	4124
09	31	0	-	-	-	-	2	2
10	32,33,34	3814	1256	1257	629	1249	996	7323
11	41,46	22	23	2780	20	2779	31	2856
12	45	41	10	663	10	631	11	726
13	51,52,53,54,55,56	212	621	896	620	893	381	2110
14	64,69	284	17	43	17	43	4	348
15	61,62,63,65	23561	9147	1926	8329	1868	695	35329
16	71,72	222	320	969	313	969	53	1563
17	83	229	39	223	39	223	5	496
18	81,82,89	147	166	279	166	278	8	600
19	84	84	7	224	7	224	48	363
20	91,92,93	149	35	15	35	14	6	204
21	94	12	13	1	13	1	0	26
22	95	-	0	5	0	4	3	8
23	96,97	0	11	12	11	12	5	28
24	99	32	86	32	85	30	5	154
25	INSG. TOTAAL-TOTAL	32871	18537	12155	16951	12040	2522	66086

(a) SP/KOL/COL. 1+2+3+6

B I N N E N W A S S E R - B I N N E N W A T E R E N - V O I E N A V I G A B L E 1.1.03 (1A)
 INNERSTAATLICHER, GRENZUEBERSCHREITENDER UND DURCHGANGSVERKEHR NACH GUETERGRUPPE ITALIA
 BINNENLANDS, INTERNATIONAAL VERVOER EN DOORVOER NAAR GOEDERENGROEP 1990
 TRAFIC NATIONAL, INTERNATIONAL ET DE TRANSIT PAR GROUPE DE MARCHANDISES 1000 T

24	NST/R	INNERSTAATL. BINNENLANDS NATIONAL	GRENZUEBERSCHREITEND - INTERNATIONAAL - INTERNATIONAL				DURCHGANG DOORVOER TRANSIT	INSGESAMT TOTAAL (a) TOTAL
			ZUSAMMEN - TOTAAL - TOTAL		DAR. EWG-WAARV. EEG-DONT CEE			
			BELADUNG LADING CHARGEMENT	ENTLADUNG LOSSING DECHARGEMENT	BELADUNG LADING CHARGEMENT	ENTLADUNG LOSSING DECHARGEMENT		
		(1)	(2)	(3)	(4)	(5)	(6)	(7)
01	01	7	-	-	-	-	-	7
02	02,03	-	-	-	-	-	-	-
03	00,06	-	-	-	-	-	-	-
04	05	2	-	-	-	-	-	2
05	04,09	-	-	-	-	-	-	-
06	11,12,13,14,16,17	-	-	-	-	-	-	-
07	18	-	-	-	-	-	-	-
08	21,22,23	-	-	-	-	-	-	-
09	31	-	-	-	-	-	-	-
10	32,33,34	187	-	-	-	-	-	187
11	41,46	-	-	-	-	-	-	-
12	45	-	-	-	-	-	-	-
13	51,52,53,54,55,56	-	-	-	-	-	-	-
14	64,69	5	-	-	-	-	-	5
15	61,62,63,65	137	-	-	-	-	-	137
16	71,72	60	-	-	-	-	-	60
17	83	-	-	-	-	-	-	-
18	81,82,89	291	-	-	-	-	-	291
19	84	-	-	-	-	-	-	-
20	91,92,93	-	-	-	-	-	-	-
21	94	-	-	-	-	-	-	-
22	95	-	-	-	-	-	-	-
23	96,97	15	-	-	-	-	-	15
24	99	-	-	-	-	-	-	-
25	INSG. TOTAAL-TOTAL	705	-	-	-	-	-	705

B I N N E N W A S S E R - B I N N E N W A T E R E N - V O I E N A V I G A B L E 1.1.04 (1A)
 INNERSTAATLICHER, GRENZUEBERSCHREITENDER UND DURCHGANGSVERKEHR NACH GUETERGRUPPE NEDERLAND
 BINNENLANDS, INTERNATIONAAL VERVOER EN DOORVOER NAAR GOEDERENGROEP 1990
 TRAFIC NATIONAL, INTERNATIONAL ET DE TRANSIT PAR GROUPE DE MARCHANDISES 1000 T

24	NST/R	INNERSTAATL. BINNENLANDS NATIONAL	GRENZUEBERSCHREITEND - INTERNATIONAAL - INTERNATIONAL				DURCHGANG DOORVOER TRANSIT	INSGESAMT TOTAAL (a) TOTAL
			ZUSAMMEN - TOTAAL - TOTAL		DAR. EWG-WAARV. EEG-DONT CEE			
			BELADUNG LADING CHARGEMENT	ENTLADUNG LOSSING DECHARGEMENT	BELADUNG LADING CHARGEMENT	ENTLADUNG LOSSING DECHARGEMENT		
		(1)	(2)	(3)	(4)	(5)	(6)	(7)
01	01	604	1213	3184	1131	3182	1826	6826
02	02,03	1850	200	125	199	125	5	2181
03	00,06	4	-	1	-	1	-	5
04	05	67	194	49	189	47	147	456
05	04,09	7	26	39	25	37	58	130
06	11,12,13,14,16,17	5782	5411	2402	5317	2385	993	14588
07	18	2292	3049	676	2923	669	703	6720
08	21,22,23	5447	8877	2432	8395	2432	2004	18760
09	31	906	125	12	125	12	1	1044
10	32,33,34	7954	27124	4690	25691	4690	5942	45710
11	41,46	564	35764	1156	35732	1139	1221	38705
12	45	147	2703	71	2680	69	607	3528
13	51,52,53,54,55,56	619	3324	2208	2891	2162	4529	10679
14	64,69	1600	521	2372	499	2357	127	4620
15	61,62,63,65	51835	14571	26026	14512	26004	6525	98957
16	71,72	1736	4108	635	4051	631	2282	8761
17	83	147	412	134	412	134	94	787
18	81,82,89	1399	6033	3405	5724	3393	2936	13773
19	84	51	801	117	661	117	292	1262
20	91,92,93	22	128	261	125	258	136	547
21	94	89	245	307	243	306	1003	1643
22	95	2	15	13	15	9	12	42
23	96,97	13	110	130	106	124	49	302
24	99	893	1935	2418	1921	2416	873	6119
25	INSG. TOTAAL-TOTAL	84032	116890	52862	113567	52698	32363	286147

(a) SP/KOL/COL. 1+2+3+6

B I N N E N W A S S E R - B I N N E N W A T E R E N - V O I E N A V I G A B L E 1.1.05 (1A)
 INNERSTAATLICHER,GRENZUEBERSCHREITENDER UND DURCHGANGSVERKEHR NACH GUETERGRUPPE BELGIQUE/BELGIE
 BINNENLANDS,INTERNATIONAAL VERVOER EN DOORVOER NAAR GOEDERENGROEP 1990
 TRAFIC NATIONAL,INTERNATIONAL ET DE TRANSIT PAR GROUPE DE MARCHANDISES 1000 T

24	NST/R	INNERSTAATL. BINNENLANDS NATIONAL	GRENZUEBERSCHREITEND - INTERNATIONAAL - INTERNATIONAL				DURCHGANG DOORVOER TRANSIT	INSGESAMT TOTAAL (a) TOTAL
			ZUSAMMEN - TOTAAL - TOTAL		DAR. EWG-WAARV. EEG-DOHT CEE			
			BELADUNG LADING CHARGEMENT	ENTLADUNG LOSSING DECHARGEMENT	BELADUNG LADING CHARGEMENT	ENTLADUNG LOSSING DECHARGEMENT		
	(1)	(2)	(3)	(4)	(5)	(6)	(7)	
01	01	461	1266	2628	1126	2622	656	5010
02	02,03	3	7	7	7	7	-	17
03	00,06	-	-	-	-	-	-	-
04	05	14	185	68	177	68	1	268
05	04,09	0	10	81	8	81	-	91
06	11,12,13,14,16,17	1152	714	2309	710	2300	559	4735
07	18	726	326	925	311	916	106	2083
08	21,22,23	2058	1047	2656	1012	2653	285	6046
09	31	64	8	342	8	342	0	415
10	32,33,34	5377	6133	7440	5671	7429	12	18962
11	41,46	1454	937	2239	882	2231	111	4741
12	45	756	932	160	932	159	71	1919
13	51,52,53,54,55,56	624	2883	3507	2346	3481	284	7298
14	64,69	894	1437	155	1436	154	4	2490
15	61,62,63,65	4577	5379	14740	5246	14701	559	25254
16	71,72	870	1423	2792	1382	2767	229	5313
17	83	43	238	244	238	240	3	528
18	81,82,89	1938	2726	3621	2704	3611	210	8495
19	84	79	283	62	256	62	12	437
20	91,92,93	27	2145	2296	2112	2252	35	4504
21	94	3	6	66	6	64	0	76
22	95	3	3	10	3	2	2	19
23	96,97	1	39	25	37	25	2	66
24	99	10	355	296	331	291	11	672
25	INSG. TOTAAL-TOTAL	21134	28483	46670	26944	46459	3151	99438

B I N N E N W A S S E R - B I N N E N W A T E R E N - V O I E N A V I G A B L E 1.1.06 (1A)
 INNERSTAATLICHER,GRENZUEBERSCHREITENDER UND DURCHGANGSVERKEHR NACH GUETERGRUPPE LUXEMBOURG
 BINNENLANDS,INTERNATIONAAL VERVOER EN DOORVOER NAAR GOEDERENGROEP 1990
 TRAFIC NATIONAL,INTERNATIONAL ET DE TRANSIT PAR GROUPE DE MARCHANDISES 1000 T

24	NST/R	INNERSTAATL. BINNENLANDS NATIONAL	GRENZUEBERSCHREITEND - INTERNATIONAAL - INTERNATIONAL				DURCHGANG DOORVOER TRANSIT	INSGESAMT TOTAAL (a) TOTAL
			ZUSAMMEN - TOTAAL - TOTAL		DAR. EWG-WAARV. EEG-DOHT CEE			
			BELADUNG LADING CHARGEMENT	ENTLADUNG LOSSING DECHARGEMENT	BELADUNG LADING CHARGEMENT	ENTLADUNG LOSSING DECHARGEMENT		
	(1)	(2)	(3)	(4)	(5)	(6)	(7)	
01	01	-	9	-	9	-	1410	1420
02	02,03	-	-	-	-	-	-	-
03	00,06	-	-	1	-	1	-	1
04	05	-	-	-	-	-	-	-
05	04,09	-	-	-	-	-	-	-
06	11,12,13,14,16,17	-	-	12	-	12	267	279
07	18	-	-	-	-	-	543	543
08	21,22,23	-	-	334	-	334	1638	1972
09	31	-	0	0	-	0	-	0
10	32,33,34	-	4	160	4	160	327	490
11	41,46	-	2	52	2	52	2558	2612
12	45	-	6	-	5	-	5	10
13	51,52,53,54,55,56	-	269	30	268	30	630	929
14	64,69	-	340	2	340	2	11	353
15	61,62,63,65	40	312	534	310	534	954	1840
16	71,72	-	11	15	11	15	289	316
17	83	-	-	-	-	-	1	1
18	81,82,89	-	-	-	-	-	71	71
19	84	-	-	-	-	-	-	-
20	91,92,93	-	-	-	-	-	1	1
21	94	-	0	-	0	-	6	6
22	95	-	-	-	-	-	1	1
23	96,97	-	-	-	-	-	0	0
24	99	-	-	0	-	0	0	0
25	INSG. TOTAAL-TOTAL	40	952	1140	949	1139	8715	10846

(a) SP/KOL/COL. 1+2+3+6

B I N N E N W A S S E R - B I N N E N W A T E R E N - V O I E N A V I G A B L E
 INNERSTAATLICHER, GRENZUEBERSCHREITENDER UND DURCHGANGSVERKEHR NACH GUETERGRUPPE
 BINNENLANDS, INTERNATIONAAL VERVOER EN DOORVOER NAAR GOEDERENGROEP
 TRAFIC NATIONAL, INTERNATIONAL ET DE TRANSIT PAR GROUPE DE MARCHANDISES

1.1.07 (1A)
 EUR
 1990
 1000 T

24	NST/R	INNERSTAATL. BINNENLANDS NATIONAL	GRENZUEBERSCHREITEND - INTERNATIONAAL - INTERNATIONAL				DURCHGANG DOORVOER TRANSIT	INSGESAMT TOTAAL (a) TOTAL
			ZUSAMMEN - TOTAAL - TOTAL		DAR. EWG-WAARV. EEG-DONT CEE			
			BELADUNG LADING CHARGEMENT	ENTLADUNG LOSSING DECHARGEMENT	BELADUNG LADING CHARGEMENT	ENTLADUNG LOSSING DECHARGEMENT		
		(1)	(2)	(3)	(4)	(5)	(6)	(7)
01	01	4152	8683	8530	8313	8269	.	.
02	02,03	1854	319	142	318	140	.	.
03	00,06	4	1	2	1	2	.	.
04	05	310	569	333	527	288	.	.
05	04,09	37	54	155	51	148	.	.
06	11,12,13,14,16,17	8323	9435	8356	9058	8124	.	.
07	18	4061	5272	5200	4862	5145	.	.
08	21,22,23	20613	13731	14173	12667	13335	.	.
09	31	997	136	414	136	414	.	.
10	32,33,34	30429	38348	34140	33726	33768	.	.
11	41,46	3502	39378	38445	38121	38246	.	.
12	45	1041	3794	3737	3733	3659	.	.
13	51,52,53,54,55,56	3278	11883	11511	10260	9908	.	.
14	64,69	3972	3356	3378	3326	3111	.	.
15	61,62,63,65	102682	54813	54274	52537	52927	.	.
16	71,72	4812	7429	7741	7104	7013	.	.
17	83	1197	801	1634	801	1628	.	.
18	81,82,89	7629	12817	11164	12414	11017	.	.
19	84	910	1155	1202	983	1161	.	.
20	91,92,93	236	2628	2710	2557	2615	.	.
21	94	150	344	400	323	390	.	.
22	95	36	32	50	31	23	.	.
23	96,97	153	289	342	282	262	.	.
24	99	1004	4021	3558	3929	3531	.	.
25	INSG. TOTAAL-TOTAL	201384	219288	211590	206062	205122	.	.

B I N N E N W A S S E R - B I N N E N W A T E R E N - V O I E N A V I G A B L E
 INNERSTAATLICHER, GRENZUEBERSCHREITENDER UND DURCHGANGSVERKEHR NACH GUETERGRUPPE
 BINNENLANDS, INTERNATIONAAL VERVOER EN DOORVOER NAAR GOEDERENGROEP
 TRAFIC NATIONAL, INTERNATIONAL ET DE TRANSIT PAR GROUPE DE MARCHANDISES

1.2.01 (1B)

BR DEUTSCHLAND

1990

MIO. TKM

24	NST/R	GUETERGRUPPE GOEDERENGROEP GROUPE DE MARCHANDISES	INNERSTAATL. BINNENLANDS NATIONAL	GRENZUEBERSCHREITEND - INTERNATIONAAL - INTERNATIONAL				DURCHGANG DOORVOER TRANSIT	INSGESAMT TOTAAL (a) TOTAL
				ZUSAMMEN - TOTAAL - TOTAL		DAR. ENG-WAARV. EEG-DONT CEE			
				BELADUNG LADING CHARGEMENT	ENTLADUNG LOSSING DECHARGEMENT	BELADUNG LADING CHARGEMENT	ENTLADUNG LOSSING DECHARGEMENT		
	(1)	(2)	(3)	(4)	(5)	(6)	(7)		
01	01		287	716	719	706	664	854	2576
02	02,03		0	0	1	0	1	1	2
03	00,06		-	0	0	0	0	-	0
04	05		63	59	47	53	37	16	184
05	04,09		4	5	8	5	8	5	22
06	11,12,13,14,16,17		220	573	1034	522	1001	238	2065
07	18		224	264	1015	224	1006	179	1681
08	21,22,23		3941	647	1700	520	1500	1013	7302
09	31		3	0	21	0	21	-	24
10	32,33,34		2164	728	6037	422	5992	1653	10582
11	41,46		439	624	3691	400	3641	1207	5962
12	45		27	27	441	20	429	65	560
13	51,52,53,54,55,56		739	918	1024	654	727	1047	3729
14	64,69		326	237	229	236	200	29	820
15	61,62,63,65		4036	3737	2589	3678	2455	1383	11744
16	71,72		620	514	1111	455	1007	247	2491
17	83		97	14	147	14	147	2	260
18	81,82,89		639	861	912	843	891	458	2871
19	84		180	46	267	44	260	145	638
20	91,92,93		12	104	36	101	29	33	185
21	94		17	22	6	15	5	57	101
22	95		10	5	5	5	3	6	27
23	96,97		46	46	46	46	31	18	156
24	99		17	452	290	443	289	60	819
25	INSG. TOTAAL-TOTAL		14110	10600	21376	9405	20343	8718	54803

B I N N E N W A S S E R - B I N N E N W A T E R E N - V O I E N A V I G A B L E
 INNERSTAATLICHER, GRENZUEBERSCHREITENDER UND DURCHGANGSVERKEHR NACH GUETERGRUPPE
 BINNENLANDS, INTERNATIONAAL VERVOER EN DOORVOER NAAR GOEDERENGROEP
 TRAFIC NATIONAL, INTERNATIONAL ET DE TRANSIT PAR GROUPE DE MARCHANDISES

1.2.02 (1B)

FRANCE

1990

MIO. TKM

24	NST/R	GUETERGRUPPE GOEDERENGROEP GROUPE DE MARCHANDISES	INNERSTAATL. BINNENLANDS NATIONAL	GRENZUEBERSCHREITEND - INTERNATIONAAL - INTERNATIONAL				DURCHGANG DOORVOER TRANSIT	INSGESAMT TOTAAL (a) TOTAL
				ZUSAMMEN - TOTAAL - TOTAL		DAR. ENG-WAARV. EEG-DONT CEE			
				BELADUNG LADING CHARGEMENT	ENTLADUNG LOSSING DECHARGEMENT	BELADUNG LADING CHARGEMENT	ENTLADUNG LOSSING DECHARGEMENT		
	(1)	(2)	(3)	(4)	(5)	(6)	(7)		
01	01		516	561	44	545	44	12	1134
02	02,03		-	15	0	15	0	-	15
03	00,06		0	0	-	0	-	0	0
04	05		0	0	1	0	1	0	2
05	04,09		0	0	1	0	1	0	2
06	11,12,13,14,16,17		25	212	41	208	37	4	281
07	18		35	109	20	109	20	5	169
08	21,22,23		472	13	153	12	153	27	665
09	31		0	-	-	-	-	0	0
10	32,33,34		495	101	119	21	118	179	894
11	41,46		5	2	130	2	130	6	142
12	45		6	1	75	1	73	2	84
13	51,52,53,54,55,56		41	39	213	39	213	70	362
14	64,69		17	1	7	1	7	1	26
15	61,62,63,65		2457	462	207	446	206	87	3213
16	71,72		65	58	161	58	161	10	293
17	83		36	4	28	4	28	1	70
18	81,82,89		45	15	53	15	53	2	114
19	84		19	1	23	1	23	8	52
20	91,92,93		19	2	2	2	2	1	24
21	94		4	1	0	1	0	0	5
22	95		-	0	2	0	2	0	3
23	96,97		0	1	1	1	1	1	3
24	99		11	12	4	12	4	1	28
25	INSG. TOTAAL-TOTAL		4267	1612	1286	1494	1277	417	7581

(a) SP/KOL/COL. 1+2+3+6

B I N N E N W A S S E R - B I N N E N W A T E R E N - V O I E N A V I G A B L E 1.2.03 (1B)
 INNERSTAATLICHER, GRENZUEBERSCHREITENDER UND DURCHGANGSVERKEHR NACH GUETERGRUPPE ITALIA
 BINNENLANDS, INTERNATIONAAL VERVOER EN DOORVOER NAAR GOEDERENGROEP 1990
 TRAFIC NATIONAL, INTERNATIONAL ET DE TRANSIT PAR GROUPE DE MARCHANDISES MID.TKM

24	NST/R	INNERSTAATL. BINNENLANDS NATIONAL	GRENZUEBERSCHREITEND - INTERNATIONAAL - INTERNATIONAL				DURCHGANG DOORVOER TRANSIT	INSGESAMT TOTAAL (a) TOTAL
			ZUSAMMEN - TOTAAL - TOTAL		DAR. ENG-WAARV. EEG-DONT CEE			
			BELADUNG LADING CHARGEMENT	ENTLADUNG LOSSING DECHARGEMENT	BELADUNG LADING CHARGEMENT	ENTLADUNG LOSSING DECHARGEMENT		
	(1)	(2)	(3)	(4)	(5)	(6)	(7)	
01	01	1	-	-	-	-	1	
02	02,03	-	-	-	-	-	-	
03	00,06	-	-	-	-	-	-	
04	05	0	-	-	-	-	0	
05	04,09	-	-	-	-	-	-	
06	11,12,13,14,16,17	-	-	-	-	-	-	
07	18	-	-	-	-	-	-	
08	21,22,23	-	-	-	-	-	-	
09	31	-	-	-	-	-	-	
10	32,33,34	30	-	-	-	-	30	
11	41,46	-	-	-	-	-	-	
12	45	-	-	-	-	-	-	
13	51,52,53,54,55,56	-	-	-	-	-	-	
14	64,69	0	-	-	-	-	0	
15	61,62,63,65	28	-	-	-	-	28	
16	71,72	1	-	-	-	-	1	
17	83	-	-	-	-	-	-	
18	81,82,89	53	-	-	-	-	53	
19	84	-	-	-	-	-	-	
20	91,92,93	-	-	-	-	-	-	
21	94	-	-	-	-	-	-	
22	95	-	-	-	-	-	-	
23	96,97	4	-	-	-	-	4	
24	99	-	-	-	-	-	-	
25	INSG. TOTAAL-TOTAL	117	-	-	-	-	117	

B I N N E N W A S S E R - B I N N E N W A T E R E N - V O I E N A V I G A B L E 1.2.04 (1B)
 INNERSTAATLICHER, GRENZUEBERSCHREITENDER UND DURCHGANGSVERKEHR NACH GUETERGRUPPE NEDERLAND
 BINNENLANDS, INTERNATIONAAL VERVOER EN DOORVOER NAAR GDEDERENGROEP 1990
 TRAFIC NATIONAL, INTERNATIONAL ET DE TRANSIT PAR GROUPE DE MARCHANDISES MID.TKM

24	NST/R	INNERSTAATL. BINNENLANDS NATIONAL	GRENZUEBERSCHREITEND - INTERNATIONAAL - INTERNATIONAL				DURCHGANG DOORVOER TRANSIT	INSGESAMT TOTAAL (a) TOTAL
			ZUSAMMEN - TOTAAL - TOTAL		DAR. ENG-WAARV. EEG-DONT CEE			
			BELADUNG LADING CHARGEMENT	ENTLADUNG LDSSING DECHARGEMENT	BELADUNG LADING CHARGEMENT	ENTLADUNG LOSSING DECHARGEMENT		
	(1)	(2)	(3)	(4)	(5)	(6)	(7)	
01	01	56	171	382	160	382	361	971
02	02,03	239	43	25	43	25	1	308
03	00,06	1	-	0	-	0	-	1
04	05	10	26	6	25	6	30	72
05	04,09	1	4	5	4	5	7	17
06	11,12,13,14,16,17	706	932	373	918	370	177	2189
07	18	117	426	98	408	97	123	764
08	21,22,23	652	1153	407	1086	407	385	2598
09	31	117	1	10	1	10	0	128
10	32,33,34	612	3499	502	3292	502	992	5606
11	41,46	48	4787	172	4782	169	216	5223
12	45	13	377	10	373	9	114	513
13	51,52,53,54,55,56	77	525	319	464	312	855	1775
14	64,69	166	57	316	54	314	16	555
15	61,62,63,65	3532	1712	3635	1704	3632	1250	10129
16	71,72	325	639	107	629	106	462	1533
17	83	7	55	11	55	11	28	102
18	81,82,89	144	805	386	762	384	543	1878
19	84	8	122	8	98	8	57	195
20	91,92,93	2	14	34	14	34	26	77
21	94	7	40	37	39	36	195	279
22	95	0	2	2	2	1	2	6
23	96,97	1	15	17	14	17	9	42
24	99	54	216	266	214	266	165	701
25	INSG. TOTAAL-TOTAL	6896	15631	7119	15153	7096	6016	35661

(a) SP/KOL/COL. 1+2+3+6

BINNENWASSER - BINNENWATEREN - VOIE NAVIGABLE 1.2.05 (1B)
 INNERSTAATLICHER, GRENZUEBERSCHREITENDER UND DURCHGANGSVERKEHR NACH GUETERGRUPPE BELGIQUE/BELGIE
 BINNENLANDS, INTERNATIONAAL VERVOER EN DOORVOER NAAR GOEDERENGROEP 1990
 TRAFIC NATIONAL, INTERNATIONAL ET DE TRANSIT PAR GROUPE DE MARCHANDISES MID.TKM

24	NST/R	INNERSTAATL. BINNENLANDS NATIONAL	GRENZUEBERSCHREITEND - INTERNATIONAAL - INTERNATIONAL				DURCHGANG DOORVOER TRANSIT	INSGESAMT TOTAAL (a) TOTAL
			ZUSAMMEN - TOTAAL - TOTAL		DAR. EWG-WAARV. EEG-DONT CEE			
			BELADUNG LADING CHARGEMENT	ENTLADUNG LOSSING DECHARGEMENT	BELADUNG LADING CHARGEMENT	ENTLADUNG LOSSING DECHARGEMENT		
	(1)	(2)	(3)	(4)	(5)	(6)	(7)	
01	01	38	41	182	39	181	92	353
02	02,03	0	0	0	0	0	0	0
03	00,06	0	0	0	0	0	0	0
04	05	0	16	1	16	1	0	17
05	04,09	0	0	1	0	1	0	1
06	11,12,13,14,16,17	66	28	120	28	120	73	288
07	18	27	7	38	7	38	13	85
08	21,22,23	134	82	208	82	208	34	458
09	31	3	0	12	0	12	0	16
10	32,33,34	387	99	335	92	335	2	823
11	41,46	197	34	51	34	51	14	296
12	45	61	81	7	81	7	9	157
13	51,52,53,54,55,56	52	132	79	124	79	37	300
14	64,69	87	93	14	93	14	1	194
15	61,62,63,65	416	408	706	401	704	76	1605
16	71,72	48	71	125	70	124	30	274
17	83	7	3	3	3	3	0	13
18	81,82,89	165	74	136	73	136	28	403
19	84	8	12	1	12	1	1	22
20	91,92,93	1	28	32	28	31	4	65
21	94	0	0	1	0	1	0	2
22	95	0	0	0	0	0	0	1
23	96,97	0	2	1	2	1	0	4
24	99	0	4	5	4	5	1	10
25	INSG. TOTAAL-TOTAL	1698	1217	2059	1189	2053	415	5389

BINNENWASSER - BINNENWATEREN - VOIE NAVIGABLE 1.2.06 (1B)
 INNERSTAATLICHER, GRENZUEBERSCHREITENDER UND DURCHGANGSVERKEHR NACH GUETERGRUPPE LUXEMBOURG
 BINNENLANDS, INTERNATIONAAL VERVOER EN DOORVOER NAAR GOEDERENGROEP 1990
 TRAFIC NATIONAL, INTERNATIONAL ET DE TRANSIT PAR GROUPE DE MARCHANDISES MID.TKM

24	NST/R	INNERSTAATL. BINNENLANDS NATIONAL	GRENZUEBERSCHREITEND - INTERNATIONAAL - INTERNATIONAL				DURCHGANG DOORVOER TRANSIT	INSGESAMT TOTAAL (a) TOTAL
			ZUSAMMEN - TOTAAL - TOTAL		DAR. EWG-WAARV. EEG-DONT CEE			
			BELADUNG LADING CHARGEMENT	ENTLADUNG LOSSING DECHARGEMENT	BELADUNG LADING CHARGEMENT	ENTLADUNG LOSSING DECHARGEMENT		
	(1)	(2)	(3)	(4)	(5)	(6)	(7)	
01	01	0	0	0	0	0	53	53
02	02,03	0	0	0	0	0	0	0
03	00,06	0	0	0	0	0	0	0
04	05	0	0	0	0	0	0	0
05	04,09	0	0	0	0	0	0	0
06	11,12,13,14,16,17	0	0	0	0	0	10	10
07	18	0	0	0	0	0	20	20
08	21,22,23	0	1	0	1	0	61	62
09	31	0	0	0	0	0	0	0
10	32,33,34	0	0	0	0	0	12	13
11	41,46	0	0	0	0	0	96	96
12	45	0	0	1	0	0	0	0
13	51,52,53,54,55,56	0	1	0	1	0	24	24
14	64,69	1	1	0	1	0	0	1
15	61,62,63,65	1	4	1	1	4	36	42
16	71,72	0	0	0	0	0	11	11
17	83	0	0	0	0	0	0	0
18	81,82,89	0	0	0	0	0	3	3
19	84	0	0	0	0	0	0	0
20	91,92,93	0	0	0	0	0	0	0
21	94	0	0	0	0	0	0	0
22	95	0	0	0	0	0	0	0
23	96,97	0	0	0	0	0	0	0
24	99	0	0	0	0	0	0	0
25	INSG. TOTAAL-TOTAL	1	3	6	3	6	326	336

(a) SP/KOL/CDL. 1+2+3+6

B I N N E N W A S S E R - B I N N E N W A T E R E N - V O I E N A V I G A B L E
 INNERSTAATLICHER, GRENZUEBERSCHREITENDER UND DURCHGANGSVERKEHR NACH GUETERGRUPPE
 BINNENLANDS, INTERNATIONAAL VERVOER EN DOORVOER NAAR GOEDERENGROEP
 TRAFIC NATIONAL, INTERNATIONAL ET DE TRANSIT PAR GRUPE DE MARCHANDISES

1.2.07 (1B)

EUR

1990

MIO. TKM

24	NST/R	INNERSTAATL. BINNENLANDS NATIONAL	GRENZUEBERSCHREITEND - INTERNATIONAAL - INTERNATIONAL				DURCHGANG DOORVOER TRANSIT	INSGESAMT TOTAAL (a) TOTAL
			ZUSAMMEN - TOTAAL - TDOTAL		DAR. EWG-WAARV. EEG-DOHT CEE			
			BELADUNG LADING CHARGEMENT	ENTLADUNG LOSSING DECHARGEMENT	BELADUNG LADING CHARGEMENT	ENTLADUNG LOSSING DECHARGEMENT		
	(1)	(2)	(3)	(4)	(5)	(6)	(7)	
01	01	900	1489	1327	1449	1272	1371	5087
02	02,03	239	58	26	58	26	2	326
03	00,06	1	0	0	0	0	-	1
04	05	73	101	55	94	45	46	275
05	04,09	5	9	16	9	15	12	42
06	11,12,13,14,16,17	1017	1745	1568	1675	1528	503	4833
07	18	403	806	1170	748	1160	341	2721
08	21,22,23	5199	1895	2470	1700	2270	1521	11085
09	31	123	11	34	11	34	0	168
10	32,33,34	3688	4427	6993	3828	6947	2839	17947
11	41,46	688	5448	4045	5218	3991	1539	11719
12	45	106	486	533	476	518	190	1315
13	51,52,53,54,55,56	908	1616	1635	1281	1330	2032	6191
14	64,69	595	389	565	385	535	46	1596
15	61,62,63,65	10470	6320	7141	6230	7001	2831	26761
16	71,72	1059	1282	1504	1211	1398	758	4603
17	83	148	77	190	77	190	31	445
18	81,82,89	1046	1755	1487	1693	1464	1034	5321
19	84	216	181	299	155	293	212	907
20	91,92,93	34	148	103	145	96	65	350
21	94	28	63	44	55	42	252	387
22	95	11	8	10	8	7	9	37
23	96,97	51	64	66	63	49	28	208
24	99	82	685	565	673	563	227	1559
25	INSG. TOTAAL-TOTAL	27088	29062	31846	27243	30775	15890	103887

(a) SP/KOL/COL. 1+2+3+6

B I N N E N W A S S E R - B I N N E N W A T E R E N - V O I E N A V I G A B L E 1.3.01:1 (10A)
 INNERSTAATLICHER,GRENZUEBERSCHREITENDER UND DURCHGANGSVERKEHR NACH STAATZUGEHORIGKEIT DES SCHIFFES BR DEUTSCHLAND
 BINNENLANDS,INTERNATIONAAL VERVOER EN DOORVOER NAAR NATIONALITEIT VAN HET SCHIP 1990 01-03
 TRAFIC NATIONAL,INTERNATIONAL ET TRANSIT PAR NATIONALITE DU BATEAU 1000 T

STAATZUGEHORIGKEIT NATIONALITEIT NATIONALITE	INNERSTAATL. BINNENLANDS NATIONAL	GRENZUEBERSCHREITEND - INTERNATIONAAL - INTERNATIONAL				DURCHGANG DOORVOER TRANSIT	INSGESAMT TOTAAL (a) TOTAL
		ZUSAMMEN - TOTAAL - TOTAL		DAR. EWG-WAARV. EEG-DONT CEE			
		BELADUNG LADING CHARGEMENT	ENTLADUNG LOSSING DECHARGEMENT	BELADUNG LADING CHARGEMENT	ENTLADUNG LOSSING DECHARGEMENT		
(1)	(2)	(3)	(4)	(5)	(6)	(7)	
01 BR DEUTSCHLAND	12973	2308	8122	1810	7865	410	23814
02 FRANCE	20	144	497	142	494	95	757
03 ITALIA	-	-	-	-	-	-	-
04 NEDERLAND	1411	8617	12267	8397	12219	2285	24580
05 BELGIE/BELGIE	150	965	966	950	963	467	2547
06 LUXEMBOURG	9	17	40	15	40	17	83
07 UNITED KINGDOM	-	6	3	6	3	-	9
08 IRELAND	-	6	3	6	3	-	9
09 DANMARK	-	-	20	-	20	-	20
10 HELLAS	-	-	0	-	0	-	0
11 ESPANA	-	2	-	2	-	-	2
12 PORTUGAL	-	1	-	1	-	-	1
20 EUR	14563	12067	21917	11330	21606	3275	51822
36 SWITZERLAND	277	490	1065	275	1058	396	2228
38 AUSTRIA	-	175	64	-	-	-	239
48 YUGOSLAVIA	-	8	83	-	-	-	91
56 USSR	-	7	3	-	1	-	10
58 GERMAN DR	-	639	591	0	10	21	1251
60 POLAND	1	10	190	6	26	31	232
62 CZECHOSLOVAKIA	1	177	219	-	-	9	405
64 HUNGARY	-	1	75	-	-	-	76
66 RUMANIA	-	9	35	-	-	-	43
68 BULGARIA	-	9	20	-	-	-	29
71 TOTAL STATE TRADING	2	860	1214	6	37	61	2137
76 OTHER EUROP. COUNTRIES	1	41	29	0	4	-	71
82 USA	-	11	10	11	10	-	21
85 OTHER COUNTRIES	8	8	14	8	12	-	30
88 TOTAL THIRD COUNTRIES	289	1585	2395	300	1120	457	4725
90 INSGESAMT-TOTAAL-TOTAL	14851	13652	24312	11630	22727	3731	56547

B I N N E N W A S S E R - B I N N E N W A T E R E N - V O I E N A V I G A B L E 1.3.02:1 (10A)
 INNERSTAATLICHER,GRENZUEBERSCHREITENDER UND DURCHGANGSVERKEHR NACH STAATZUGEHORIGKEIT DES SCHIFFES FRANCE
 BINNENLANDS,INTERNATIONAAL VERVOER EN DOORVOER NAAR NATIONALITEIT VAN HET SCHIP 1990 01-03
 TRAFIC NATIONAL,INTERNATIONAL ET TRANSIT PAR NATIONALITE DU BATEAU 1000 T

STAATZUGEHORIGKEIT NATIONALITEIT NATIONALITE	INNERSTAATL. BINNENLANDS NATIONAL	GRENZUEBERSCHREITEND - INTERNATIONAAL - INTERNATIONAL				DURCHGANG DOORVOER TRANSIT	INSGESAMT TOTAAL (a) TOTAL
		ZUSAMMEN - TOTAAL - TOTAL		DAR. EWG-WAARV. EEG-DONT CEE			
		BELADUNG LADING CHARGEMENT	ENTLADUNG LOSSING DECHARGEMENT	BELADUNG LADING CHARGEMENT	ENTLADUNG LOSSING DECHARGEMENT		
(1)	(2)	(3)	(4)	(5)	(6)	(7)	
01 BR DEUTSCHLAND	97	1206	732	1146	732	275	2310
02 FRANCE	8167	599	309	557	307	12	9087
03 ITALIA	-	-	-	-	-	-	-
04 NEDERLAND	37	1098	944	1072	943	292	2372
05 BELGIE/BELGIE	10	692	1090	683	1086	17	1809
06 LUXEMBOURG	1	43	13	42	13	1	57
07 UNITED KINGDOM	-	-	-	-	-	-	-
08 IRELAND	-	-	-	-	-	-	-
09 DANMARK	-	-	-	-	-	-	-
10 HELLAS	-	-	-	-	-	-	-
11 ESPANA	-	-	-	-	-	-	-
12 PORTUGAL	-	-	-	-	-	-	-
20 EUR	8312	3638	3088	3500	3081	596	15635
36 SWITZERLAND	64	350	140	145	118	175	729
38 AUSTRIA	-	-	-	-	-	-	-
48 YUGOSLAVIA	-	-	-	-	-	-	-
56 USSR	-	-	-	-	-	-	-
58 GERMAN DR	-	-	-	-	-	-	-
60 POLAND	-	1	-	1	-	-	1
62 CZECHOSLOVAKIA	-	-	-	-	-	-	-
64 HUNGARY	-	-	-	-	-	-	-
66 RUMANIA	-	-	-	-	-	-	-
68 BULGARIA	-	-	-	-	-	-	-
71 TOTAL STATE TRADING	-	1	-	1	-	-	1
76 OTHER EUROP. COUNTRIES	-	1	-	1	-	-	1
82 USA	-	-	-	-	-	-	-
85 OTHER COUNTRIES	-	-	-	-	-	-	-
88 TOTAL THIRD COUNTRIES	64	351	140	146	118	175	730
90 INSGESAMT-TOTAAL-TOTAL	8376	3990	3229	3647	3199	771	16365

(a) SP/KOL/COL. 1+2+3+6

B I N N E N W A S S E R - B I N N E N W A T E R E N - V O I E N A V I G A B L E
 INNERSTAATLICHER, GRENZUEBERSCHREITENDER UND DURCHGANGSVERKEHR NACH STAATZUGEHÖRIGKEIT DES SCHIFFES
 BINNENLANDS, INTERNATIONAAL VERVOER EN DOORVOER NAAR NATIONALITEIT VAN HET SCHIP
 TRAFIC NATIONAL, INTERNATIONAL ET TRANSIT PAR NATIONALITE DU BATEAU

1.3.04:1 (10A)
 NEDERLAND
 1990 01-03
 1000 T

STAATZUGEHÖRIGKEIT NATIONALITEIT NATIONALITE	INNERSTAATL. BINNENLANDS NATIONAL	GRENZUEBERSCHREITEND - INTERNATIONAAL - INTERNATIONAL				DURCHGANG DOORVOER TRANSIT	INSGESAMT TOTAAL (a) TOTAL
		ZUSAMMEN - TOTAAL - TOTAL		DAR. EWG-WAARV. EEG-DONT CEE			
		BELADUNG LADING CHARGEMENT	ENTLADUNG LOSSING DECHARGEMENT	BELADUNG LADING CHARGEMENT	ENTLADUNG LOSSING DECHARGEMENT		
(1)	(2)	(3)	(4)	(5)	(6)	(7)	
01 BR DEUTSCHLAND	57	6159	1119	6110	1119	1630	8964
02 FRANCE	5	631	179	620	179	173	989
03 ITALIA	-	-	-	-	-	-	-
04 NEDERLAND	20933	16790	9217	16358	9211	3846	50785
05 BELGIQUE/BELGIE	274	3295	1431	3286	1431	1994	6994
06 LUXEMBOURG	1	48	15	47	15	10	74
07 UNITED KINGDOM	-	2	-	2	-	4	6
08 IRELAND	-	-	-	-	-	6	6
09 DANMARK	-	-	-	-	-	0	0
10 HELLAS	-	-	-	-	-	-	-
11 ESPANA	-	-	-	-	-	-	-
12 PORTUGAL	-	-	-	-	-	-	-
20 EUR	21269	26924	11961	26423	11954	7664	67819
36 SWITZERLAND	27	1278	375	1108	373	499	2179
38 AUSTRIA	-	-	-	-	-	-	-
48 YUGOSLAVIA	-	-	-	-	-	-	-
56 USSR	-	-	-	-	-	5	5
58 GERMAN DR	-	37	3	32	-	29	69
60 POLAND	-	25	19	19	3	17	61
62 CZECHOSLOVAKIA	-	4	4	-	-	-	8
64 HUNGARY	-	-	-	-	-	-	-
66 RUMANIA	-	-	-	-	-	-	-
68 BULGARIA	-	-	-	-	-	-	-
71 TOTAL STATE TRADING	-	66	26	51	3	51	143
76 OTHER EUROP. COUNTRIES	-	-	0	-	0	40	41
82 USA	-	33	47	33	47	-	80
85 OTHER COUNTRIES	-	3	1	3	1	29	33
88 TOTAL THIRD COUNTRIES	27	1381	448	1196	424	620	2476
90 INSGESAMT-TOTAAL-TOTAL	21297	28306	12409	27619	12379	8284	70295

B I N N E N W A S S E R - B I N N E N W A T E R E N - V O I E N A V I G A B L E
 INNERSTAATLICHER, GRENZUEBERSCHREITENDER UND DURCHGANGSVERKEHR NACH STAATZUGEHÖRIGKEIT DES SCHIFFES
 BINNENLANDS, INTERNATIONAAL VERVOER EN DOORVOER NAAR NATIONALITEIT VAN HET SCHIP
 TRAFIC NATIONAL, INTERNATIONAL ET TRANSIT PAR NATIONALITE DU BATEAU

1.3.05:1 (10A)
 BELGIQUE/BELGIE
 1990 01-03
 1000 T

STAATZUGEHÖRIGKEIT NATIONALITEIT NATIONALITE	INNERSTAATL. BINNENLANDS NATIONAL	GRENZUEBERSCHREITEND - INTERNATIONAAL - INTERNATIONAL				DURCHGANG DOORVOER TRANSIT	INSGESAMT TOTAAL (a) TOTAL
		ZUSAMMEN - TOTAAL - TOTAL		DAR. EWG-WAARV. EEG-DONT CEE			
		BELADUNG LADING CHARGEMENT	ENTLADUNG LOSSING DECHARGEMENT	BELADUNG LADING CHARGEMENT	ENTLADUNG LOSSING DECHARGEMENT		
(1)	(2)	(3)	(4)	(5)	(6)	(7)	
01 BR DEUTSCHLAND	18	890	602	842	597	15	1524
02 FRANCE	19	235	728	215	727	195	1177
03 ITALIA	-	0	-	0	-	0	1
04 NEDERLAND	773	3548	6689	3324	6669	298	11309
05 BELGIQUE/BELGIE	4845	2007	3069	1953	3063	254	10176
06 LUXEMBOURG	2	10	3	8	3	0	15
07 UNITED KINGDOM	-	-	-	-	-	1	1
08 IRELAND	-	-	-	-	-	1	1
09 DANMARK	-	-	-	-	-	-	-
10 HELLAS	-	-	-	-	-	-	-
11 ESPANA	1	-	-	-	-	-	1
12 PORTUGAL	-	-	-	-	-	-	-
20 EUR	5658	6691	11091	6343	11060	765	24205
36 SWITZERLAND	11	336	195	284	185	-	542
38 AUSTRIA	-	-	-	-	-	-	-
48 YUGOSLAVIA	-	-	-	-	-	-	-
56 USSR	-	-	-	-	-	-	-
58 GERMAN DR	19	1	27	1	24	-	47
60 POLAND	0	4	8	4	5	4	17
62 CZECHOSLOVAKIA	-	-	-	-	-	-	-
64 HUNGARY	-	-	-	-	-	-	-
66 RUMANIA	-	-	-	-	-	-	-
68 BULGARIA	-	-	-	-	-	-	-
71 TOTAL STATE TRADING	19	5	35	5	29	4	64
76 OTHER EUROP. COUNTRIES	0	1	-	1	-	-	2
82 USA	-	-	1	-	1	-	1
85 OTHER COUNTRIES	-	-	-	-	-	-	-
88 TOTAL THIRD COUNTRIES	31	342	231	290	215	4	608
90 INSGESAMT-TOTAAL-TOTAL	5689	7033	11322	6633	11274	769	24813

(a) SP/KOL/COL. 1+2+3+6

B I N N E N W A S S E R - B I N N E N W A T E R E N - V O I E N A V I G A B L E 1.3.06:1 (10A)
 INNERSTAATLICHER, GRENZUEBERSCHREITENDER UND DURCHGANGSVERKEHR NACH STAATZUGEHORIGKEIT DES SCHIFFES LUXEMBOURG
 BINNENLANDS, INTERNATIONAAL VERVOER EN DOORVOER NAAR NATIONALITEIT VAN HET SCHIP 1990 01-03
 TRAFIC NATIONAL, INTERNATIONAL ET TRANSIT PAR NATIONALITE DU BATEAU 1000 T

STAATZUGEHORIGKEIT NATIONALITEIT NATIONALITE	INNERSTAATL. BINNENLANDS NATIONAL	GRENZUEBERSCHREITEND - INTERNATIONAAL - INTERNATIONAL				DURCHGANG DOORVOER TRANSIT	INSGESAMT TOTAAL (a) TOTAL
		ZUSAMMEN - TOTAAL - TOTAL		DAR. ENG-WAARV. EEG-DONT CEE			
		BELADUNG LADING CHARGEMENT	ENTLADUNG LOSSING DECHARGEMENT	BELADUNG LADING CHARGEMENT	ENTLADUNG LOSSING DECHARGEMENT		
(1)	(2)	(3)	(4)	(5)	(6)	(7)	
01 BR DEUTSCHLAND	--	92	113	92	113	591	796
02 FRANCE	--	0	13	0	13	33	47
03 ITALIA	--	--	--	--	--	--	--
04 NEDERLAND	--	130	97	130	97	1133	1361
05 BELGIQUE/BELGIE	--	18	18	18	18	508	544
06 LUXEMBOURG	5	1	24	1	24	27	58
07 UNITED KINGDOM	--	--	--	--	--	--	--
08 IRELAND	--	--	--	--	--	--	--
09 DANMARK	--	--	--	--	--	--	--
10 HELLAS	--	--	--	--	--	--	--
11 ESPANA	--	--	--	--	--	--	--
12 PORTUGAL	--	--	--	--	--	--	--
20 EUR	5	242	266	242	266	2292	2805
36 SWITZERLAND	--	2	37	2	37	33	72
38 AUSTRIA	--	--	--	--	--	--	--
48 YUGOSLAVIA	--	--	--	--	--	--	--
56 USSR	--	--	--	--	--	--	--
58 GERMAN DR	--	1	--	--	--	--	1
60 POLAND	--	0	0	0	--	0	1
62 CZECHOSLOVAKIA	--	--	--	--	--	--	--
64 HUNGARY	--	--	--	--	--	--	--
66 RUMANIA	--	--	--	--	--	--	--
68 BULGARIA	--	--	--	--	--	--	--
71 TOTAL STATE TRADING	--	1	0	0	--	0	2
76 OTHER EUROP. COUNTRIES	--	--	--	--	--	--	--
82 USA	--	--	--	--	--	--	--
85 OTHER COUNTRIES	--	--	--	--	--	--	--
88 TOTAL THIRD COUNTRIES	--	3	37	3	37	33	74
90 INSGESAMT-TOTAAL-TOTAL	5	245	303	244	303	2326	2879

B I N N E N W A S S E R - B I N N E N W A T E R E N - V O I E N A V I G A B L E 1.3.07:1 (10A)
 INNERSTAATLICHER, GRENZUEBERSCHREITENDER UND DURCHGANGSVERKEHR NACH STAATZUGEHORIGKEIT DES SCHIFFES EUR
 BINNENLANDS, INTERNATIONAAL VERVOER EN DOORVOER NAAR NATIONALITEIT VAN HET SCHIP 1990 01-03
 TRAFIC NATIONAL, INTERNATIONAL ET TRANSIT PAR NATIONALITE DU BATEAU 1000 T

STAATZUGEHORIGKEIT NATIONALITEIT NATIONALITE	INNERSTAATL. BINNENLANDS NATIONAL	GRENZUEBERSCHREITEND - INTERNATIONAAL - INTERNATIONAL				DURCHGANG DOORVOER TRANSIT	INSGESAMT TOTAAL (a) TOTAL
		ZUSAMMEN - TOTAAL - TOTAL		DAR. EWG-WAARV. EEG-DOHT CEE			
		BELADUNG LADING CHARGEMENT	ENTLADUNG LOSSING DECHARGEMENT	BELADUNG LADING CHARGEMENT	ENTLADUNG LOSSING DECHARGEMENT		
(1)	(2)	(3)	(4)	(5)	(6)	(7)	
01 BR DEUTSCHLAND	13144	10655	10689	10000	10426	.	.
02 FRANCE	8212	1610	1726	1534	1720	.	.
03 ITALIA	--	0	--	0	--	.	.
04 NEDERLAND	23154	30184	29214	29281	29139	.	.
05 BELGIQUE/BELGIE	5279	6977	6574	6892	6562	.	.
06 LUXEMBOURG	17	119	95	112	95	.	.
07 UNITED KINGDOM	--	8	3	8	3	.	.
08 IRELAND	--	6	--	6	--	.	.
09 DANMARK	--	--	20	--	20	.	.
10 HELLAS	--	--	0	--	0	.	.
11 ESPANA	1	2	--	2	--	.	.
12 PORTUGAL	--	1	--	1	--	.	.
20 EUR	49808	49563	48323	47837	47967	.	.
36 SWITZERLAND	379	2456	1813	1814	1771	.	.
38 AUSTRIA	--	175	64	--	--	.	.
48 YUGOSLAVIA	--	8	83	--	--	.	.
56 USSR	--	7	3	--	1	.	.
58 GERMAN DR	19	678	621	33	35	.	.
60 POLAND	1	41	216	30	35	.	.
62 CZECHOSLOVAKIA	1	181	222	--	--	.	.
64 HUNGARY	--	1	75	--	--	.	.
66 RUMANIA	--	9	35	--	--	.	.
68 BULGARIA	--	9	20	--	--	.	.
71 TOTAL STATE TRADING	21	933	1275	63	70	.	.
76 OTHER EUROP. COUNTRIES	1	42	29	2	4	.	.
82 USA	--	45	57	45	57	.	.
85 OTHER COUNTRIES	8	11	14	11	12	.	.
88 TOTAL THIRD COUNTRIES	410	3662	3252	1935	1914	.	.
90 INSGESAMT-TOTAAL-TOTAL	50218	53225	51575	49772	49881	.	.

(a) SP/KOL/COL. 1+2+3+6

B INNENWASSER - BINNENWATEREN - VOIE NAVIGABLE
 INNERSTAATLICHER, GRENZUEBERSCHREITENDER UND DURCHGANGSVERKEHR NACH STAATZUGEHORIGKEIT DES SCHIFFES
 BINNENLANDS, INTERNATIONAAL VERVOER EN DOORVOER NAAR NATIONALITEIT VAN HET SCHIP
 TRAFIC NATIONAL, INTERNATIONAL ET TRANSIT PAR NATIONALITE DU BATEAU

1.3.01:2 (10A)
 BR DEUTSCHLAND
 1990 04-06
 1000 T

STAATZUGEHORIGKEIT NATIONALITEIT NATIONALITE	INNERSTAATL. BINNENLANDS NATIONAL	GRENZUEBERSCHREITEND - INTERNATIONAAL - INTERNATIONAL				DURCHGANG DOORVOER TRANSIT	INSGESAMT TOTAAL (a) TOTAL
		ZUSAMMEN - TOTAAL - TOTAL		DAR. EWG-WAARV. EEG-DONT CEE			
		BELADUNG LADING CHARGEMENT	ENTLADUNG LOSSING DECHARGEMENT	BELADUNG LADING CHARGEMENT	ENTLADUNG LOSSING DECHARGEMENT		
(1)	(2)	(3)	(4)	(5)	(6)	(7)	
01 BR DEUTSCHLAND	13883	2577	9727	2041	9368	621	26808
02 FRANCE	20	150	557	146	557	78	806
03 ITALIA	-	-	-	-	-	-	-
04 NEDERLAND	1223	9142	12229	8892	12181	2835	25429
05 BELGIQUE/BELGIE	115	953	1055	932	1053	511	2635
06 LUXEMBOURG	7	19	44	18	44	23	93
07 UNITED KINGDOM	-	12	-	12	-	-	12
08 IRELAND	-	2	-	2	-	-	2
09 DANMARK	-	-	-	-	-	-	-
10 HELLAS	-	-	-	-	-	-	-
11 ESPANA	-	6	-	6	-	-	6
12 PORTUGAL	2	-	-	-	-	-	2
20 EUR	15250	12862	23612	12051	23203	4069	55792
36 SHITZERLAND	225	525	1070	322	1061	544	2364
38 AUSTRIA	-	185	61	-	-	-	245
48 YUGOSLAVIA	-	2	130	-	-	-	133
56 USSR	3	7	6	-	-	-	16
58 GERMAN DR	3	730	769	0	12	18	1520
60 POLAND	4	14	343	2	44	57	419
62 CZECHOSLOVAKIA	0	146	187	-	0	24	358
64 HUNGARY	-	7	105	-	-	-	112
66 RUMANIA	-	9	27	-	-	-	36
68 BULGARIA	-	25	26	-	-	-	51
71 TOTAL STATE TRADING	10	941	1593	3	56	100	2644
76 OTHER EUROP. COUNTRIES	-	37	28	1	0	-	65
82 USA	-	13	13	13	13	-	26
85 OTHER COUNTRIES	-	4	8	4	7	-	12
88 TOTAL THIRD COUNTRIES	235	1704	2773	342	1137	644	5356
90 INSGESAMT-TOTAAL-TOTAL	15485	14566	26384	12393	24340	4713	61148

B INNENWASSER - BINNENWATEREN - VOIE NAVIGABLE
 INNERSTAATLICHER, GRENZUEBERSCHREITENDER UND DURCHGANGSVERKEHR NACH STAATZUGEHORIGKEIT DES SCHIFFES
 BINNENLANDS, INTERNATIONAAL VERVOER EN DOORVOER NAAR NATIONALITEIT VAN HET SCHIP
 TRAFIC NATIONAL, INTERNATIONAL ET TRANSIT PAR NATIONALITE DU BATEAU

1.3.02:2 (10A)
 FRANCE
 1990 04-06
 1000 T

STAATZUGEHORIGKEIT NATIONALITEIT NATIONALITE	INNERSTAATL. BINNENLANDS NATIONAL	GRENZUEBERSCHREITEND - INTERNATIONAAL - INTERNATIONAL				DURCHGANG DOORVOER TRANSIT	INSGESAMT TOTAAL (a) TOTAL
		ZUSAMMEN - TOTAAL - TOTAL		DAR. EWG-WAARV. EEG-DONT CEE			
		BELADUNG LADING CHARGEMENT	ENTLADUNG LOSSING DECHARGEMENT	BELADUNG LADING CHARGEMENT	ENTLADUNG LOSSING DECHARGEMENT		
(1)	(2)	(3)	(4)	(5)	(6)	(7)	
01 BR DEUTSCHLAND	176	1993	640	1951	640	224	3033
02 FRANCE	8230	649	370	634	367	10	9259
03 ITALIA	-	-	-	-	-	-	-
04 NEDERLAND	17	1307	1029	1289	1026	204	2556
05 BELGIQUE/BELGIE	16	675	1089	667	1079	4	1784
06 LUXEMBOURG	-	43	13	43	12	-	56
07 UNITED KINGDOM	-	-	-	-	-	-	-
08 IRELAND	-	-	-	-	-	-	-
09 DANMARK	-	-	-	-	-	-	-
10 HELLAS	-	-	-	-	-	-	-
11 ESPANA	-	-	-	-	-	-	-
12 PORTUGAL	-	-	-	-	-	-	-
20 EUR	8439	4667	3142	4585	3125	442	16689
36 SHITZERLAND	23	365	111	137	99	134	632
38 AUSTRIA	-	-	-	-	-	-	-
48 YUGOSLAVIA	-	-	-	-	-	-	-
56 USSR	-	-	-	-	-	-	-
58 GERMAN DR	-	-	-	-	-	-	-
60 POLAND	-	1	-	1	-	-	1
62 CZECHOSLOVAKIA	-	-	-	-	-	-	-
64 HUNGARY	-	-	-	-	-	-	-
66 RUMANIA	-	-	-	-	-	-	-
68 BULGARIA	-	-	-	-	-	-	-
71 TOTAL STATE TRADING	-	1	-	1	-	-	1
76 OTHER EUROP. COUNTRIES	-	1	-	1	-	-	1
82 USA	-	-	-	-	-	-	-
85 OTHER COUNTRIES	-	-	-	-	-	-	-
88 TOTAL THIRD COUNTRIES	23	368	111	140	99	134	634
90 INSGESAMT-TOTAAL-TOTAL	8461	5035	3252	4724	3224	575	17323

(a) SP/KOL/COL. 1+2+3+6

B I N N E N W A S S E R - B I N N E N W A T E R E N - V O I E N A V I G A B L E 1.3.04:2 (10A)
 INNERSTAATLICHER, GRENZUEBERSCHREITENDER UND DURCHGANGSVERKEHR NACH STAATZUGEHÖRIGKEIT DES SCHIFFES NEDERLAND
 BINNENLANDS, INTERNATIONAAL VERVOER EN DOORVOER NAAR NATIONALITEIT VAN HET SCHIP 1990 04-06
 TRAFIC NATIONAL, INTERNATIONAL ET TRANSIT PAR NATIONALITE DU BATEAU 1000 T

STAATZUGEHÖRIGKEIT NATIONALITEIT NATIONALITE	INNERSTAATL. BINNENLANDS NATIONAL	GRENZUEBERSCHREITEND - INTERNATIONAAL - INTERNATIONAL				DURCHGANG DOORVOER TRANSIT	INSGESAMT TOTAAL (a) TOTAL
		ZUSAMMEN - TOTAAL - TOTAL		DAR. EWG-WAARV. EEG-DOHT CEE			
		BELADUNG LADING CHARGEMENT	ENTLADUNG LOSSING DECHARGEMENT	BELADUNG LADING CHARGEMENT	ENTLADUNG LOSSING DECHARGEMENT		
(1)	(2)	(3)	(4)	(5)	(6)	(7)	
01 BR DEUTSCHLAND	82	6809	1499	6686	1496	1948	10337
02 FRANCE	14	574	253	568	252	202	1043
03 ITALIA	-	-	-	-	-	-	-
04 NEDERLAND	23398	17383	10673	16769	10660	4120	55574
05 BELGIQUE/BELGIE	207	3659	1548	3648	1547	2128	7542
06 LUXEMBOURG	2	51	22	47	22	29	104
07 UNITED KINGDOM	-	-	0	-	0	4	4
08 IRELAND	-	-	-	-	-	4	4
09 DANMARK	-	-	-	-	-	-	-
10 HELLAS	-	-	-	-	-	-	-
11 ESPANA	-	-	-	-	-	-	-
12 PORTUGAL	-	-	-	-	-	-	-
20 EUR	23702	28477	13995	27718	13977	8434	74608
36 SWITZERLAND	9	1404	528	1161	528	475	2416
38 AUSTRIA	-	-	-	-	-	-	-
48 YUGOSLAVIA	-	-	-	-	-	-	-
56 USSR	-	1	-	-	-	-	1
58 GERMAN DR	-	33	4	31	-	23	60
60 POLAND	-	53	26	37	1	35	114
62 CZECHOSLOVAKIA	-	14	8	3	-	1	23
64 HUNGARY	-	-	-	-	-	-	-
66 RUMANIA	-	-	-	-	-	-	-
68 BULGARIA	-	-	-	-	-	-	-
71 TOTAL STATE TRADING	-	101	38	70	1	58	197
76 OTHER EUROP. COUNTRIES	-	-	-	-	-	36	36
82 USA	-	56	56	56	56	0	112
85 OTHER COUNTRIES	-	7	1	7	1	31	38
88 TOTAL THIRD COUNTRIES	9	1567	624	1294	586	600	2799
90 INSGESAMT-TOTAAL-TOTAL	23711	30044	14618	29012	14563	9034	77407

B I N N E N W A S S E R - B I N N E N W A T E R E N - V O I E N A V I G A B L E 1.3.05:2 (10A)
 INNERSTAATLICHER, GRENZUEBERSCHREITENDER UND DURCHGANGSVERKEHR NACH STAATZUGEHÖRIGKEIT DES SCHIFFES BELGIQUE/BELGIE
 BINNENLANDS, INTERNATIONAAL VERVOER EN DOORVOER NAAR NATIONALITEIT VAN HET SCHIP 1990 04-06
 TRAFIC NATIONAL, INTERNATIONAL ET TRANSIT PAR NATIONALITE DU BATEAU 1000 T

STAATZUGEHÖRIGKEIT NATIONALITEIT NATIONALITE	INNERSTAATL. BINNENLANDS NATIONAL	GRENZUEBERSCHREITEND - INTERNATIONAAL - INTERNATIONAL				DURCHGANG DOORVOER TRANSIT	INSGESAMT TOTAAL (a) TOTAL
		ZUSAMMEN - TOTAAL - TOTAL		DAR. EWG-WAARV. EEG-DOHT CEE			
		BELADUNG LADING CHARGEMENT	ENTLADUNG LOSSING DECHARGEMENT	BELADUNG LADING CHARGEMENT	ENTLADUNG LOSSING DECHARGEMENT		
(1)	(2)	(3)	(4)	(5)	(6)	(7)	
01 BR DEUTSCHLAND	20	1137	681	1099	679	18	1856
02 FRANCE	10	272	532	253	532	305	1119
03 ITALIA	0	-	-	-	-	-	0
04 NEDERLAND	759	4042	7164	3792	7143	268	12232
05 BELGIQUE/BELGIE	5003	2196	3734	2132	3727	267	11198
06 LUXEMBOURG	-	24	4	22	4	1	29
07 UNITED KINGDOM	-	1	-	1	-	0	1
08 IRELAND	-	-	0	-	0	0	1
09 DANMARK	-	-	-	-	-	-	-
10 HELLAS	-	-	-	-	-	-	-
11 ESPANA	-	-	-	-	-	-	-
12 PORTUGAL	-	-	-	-	-	-	-
20 EUR	5792	7670	12115	7298	12087	859	26436
36 SWITZERLAND	14	364	198	304	179	-	575
38 AUSTRIA	-	-	-	-	-	-	-
48 YUGOSLAVIA	-	-	-	-	-	-	-
56 USSR	-	-	-	-	-	-	-
58 GERMAN DR	21	1	16	1	14	-	38
60 POLAND	-	14	10	13	2	10	34
62 CZECHOSLOVAKIA	-	-	1	-	-	-	1
64 HUNGARY	-	-	-	-	-	-	-
66 RUMANIA	-	-	-	-	-	-	-
68 BULGARIA	-	-	-	-	-	-	-
71 TOTAL STATE TRADING	21	15	27	15	16	10	73
76 OTHER EUROP. COUNTRIES	-	-	-	-	-	1	1
82 USA	-	-	1	-	1	-	1
85 OTHER COUNTRIES	-	-	-	-	-	-	-
88 TOTAL THIRD COUNTRIES	34	379	225	319	196	11	649
90 INSGESAMT-TOTAAL-TOTAL	5826	8049	12341	7617	12283	869	27086

(a) SP/KOL/COL. 1+2+3+6

B I N N E N W A S S E R - B I N N E N W A T E R E N - V O I E N A V I G A B L E
 INNERSTAATLICHER, GRENZUEBERSCHREITENDER UND DURCHGANGSVERKEHR NACH STAATZUGEHÖRIGKEIT DES SCHIFFES
 BINNENLANDS, INTERNATIONAAL VERVOER EN DOORVOER NAAR NATIONALITEIT VAN HET SCHIP
 TRAFIC NATIONAL, INTERNATIONAL ET TRANSIT PAR NATIONALITE DU BATEAU

1.3.06:2 (10A)
 LUXEMBOURG
 1990 04-06
 1000 T

STAATZUGEHÖRIGKEIT NATIONALITEIT NATIONALITE	INNERSTAATL. BINNENLANDS NATIONAL	GRENZUEBERSCHREITEND - INTERNATIONAAL - INTERNATIONAL				DURCHGANG DOORVOER TRANSIT	INSGESAMT TOTAAL (a) TOTAL
		ZUSAMMEN - TOTAAL - TOTAL		DAR. EWG-WAARV. EEG-DONT CEE			
		BELADUNG LADING CHARGEMENT	ENTLADUNG LOSSING DECHARGEMENT	BELADUNG LADING CHARGEMENT	ENTLADUNG LOSSING DECHARGEMENT		
(1)	(2)	(3)	(4)	(5)	(6)	(7)	
01 DR DEUTSCHLAND	-	100	156	99	156	699	955
02 FRANCE	-	1	15	1	15	40	56
03 ITALIA	-	-	-	-	-	-	-
04 NEDERLAND	-	124	62	124	62	1193	1379
05 BELGIQUE/BELGIE	-	18	18	18	18	514	550
06 LUXEMBURG	9	0	24	0	24	24	58
07 UNITED KINGDOM	-	-	-	-	-	-	-
08 IRELAND	-	-	-	-	-	-	-
09 DANMARK	-	-	-	-	-	-	-
10 HELLAS	-	-	-	-	-	-	-
11 ESPAÑA	-	-	-	-	-	-	-
12 PORTUGAL	-	-	-	-	-	-	-
20 EUR	9	243	276	243	276	2471	2999
36 SHITZERLAND	-	-	34	-	34	54	89
38 AUSTRIA	-	-	-	-	-	-	-
48 YUGOSLAVIA	-	-	-	-	-	-	-
56 USSR	-	-	-	-	-	-	-
58 GERMAN DR	-	-	-	-	-	2	2
60 POLAND	-	-	-	-	-	-	-
62 CZECHOSLOVAKIA	-	-	-	-	-	-	-
64 HUNGARY	-	-	-	-	-	-	-
66 RUMANIA	-	-	-	-	-	-	-
68 BULGARIA	-	-	-	-	-	-	-
71 TOTAL STATE TRADING	-	-	-	-	-	2	2
76 OTHER EUROP. COUNTRIES	-	-	-	-	-	-	-
82 USA	-	-	-	-	-	-	-
85 OTHER COUNTRIES	-	-	-	-	-	-	-
88 TOTAL THIRD COUNTRIES	-	-	34	-	34	56	90
90 INSGESAMT-TOTAAL-TOTAL	9	243	310	243	310	2527	3089

B I N N E N W A S S E R - B I N N E N W A T E R E N - V O I E N A V I G A B L E
 INNERSTAATLICHER, GRENZUEBERSCHREITENDER UND DURCHGANGSVERKEHR NACH STAATZUGEHÖRIGKEIT DES SCHIFFES
 BINNENLANDS, INTERNATIONAAL VERVOER EN DOORVOER NAAR NATIONALITEIT VAN HET SCHIP
 TRAFIC NATIONAL, INTERNATIONAL ET TRANSIT PAR NATIONALITE DU BATEAU

1.3.07:2 (10A)
 EUR
 1990 04-06
 1000 T

STAATZUGEHÖRIGKEIT NATIONALITEIT NATIONALITE	INNERSTAATL. BINNENLANDS NATIONAL	GRENZUEBERSCHREITEND - INTERNATIONAAL - INTERNATIONAL				DURCHGANG DOORVOER TRANSIT	INSGESAMT TOTAAL (a) TOTAL
		ZUSAMMEN - TOTAAL - TOTAL		DAR. EWG-WAARV. EEG-DONT CEE			
		BELADUNG LADING CHARGEMENT	ENTLADUNG LOSSING DECHARGEMENT	BELADUNG LADING CHARGEMENT	ENTLADUNG LOSSING DECHARGEMENT		
(1)	(2)	(3)	(4)	(5)	(6)	(7)	
01 DR DEUTSCHLAND	14160	12615	12703	11876	12339	.	.
02 FRANCE	8274	1647	1728	1603	1724	.	.
03 ITALIA	0	-	-	-	-	.	.
04 NEDERLAND	25397	31998	31157	30866	31073	.	.
05 BELGIQUE/BELGIE	5361	7501	7443	7397	7424	.	.
06 LUXEMBOURG	18	137	107	131	106	.	.
07 UNITED KINGDOM	-	12	0	12	0	.	.
08 IRELAND	-	2	0	2	0	.	.
09 DANMARK	-	-	-	-	-	.	.
10 HELLAS	-	-	-	-	-	.	.
11 ESPAÑA	-	6	-	6	-	.	.
12 PORTUGAL	2	-	-	-	-	.	.
20 EUR	53192	53919	53139	51894	52667	.	.
36 SHITZERLAND	270	2658	1941	1924	1902	.	.
38 AUSTRIA	-	185	61	-	-	.	.
48 YUGOSLAVIA	-	2	130	-	-	.	.
56 USSR	3	8	6	-	-	.	.
58 GERMAN DR	23	765	788	32	26	.	.
60 POLAND	4	81	380	54	47	.	.
62 CZECHOSLOVAKIA	0	160	196	3	0	.	.
64 HUNGARY	-	7	105	-	-	.	.
66 RUMANIA	-	9	27	-	-	.	.
68 BULGARIA	-	25	26	-	-	.	.
71 TOTAL STATE TRADING	31	1058	1658	89	73	.	.
76 OTHER EUROP. COUNTRIES	-	38	28	2	0	.	.
82 USA	-	68	70	68	70	.	.
85 OTHER COUNTRIES	-	11	9	11	7	.	.
88 TOTAL THIRD COUNTRIES	301	4018	3766	2095	2053	.	.
90 INSGESAMT-TOTAAL-TOTAL	53493	57937	56905	53988	54720	.	.

(a) SP/KOL/COL. 1+2+3+6

B I N N E N W A S S E R - B I N N E N W A T E R E N - V O I E N A V I G A B L E 1.3.01:3 (10A)
 INNERSTAATLICHER, GRENZUEBERSCHREITENDER UND DURCHGANGSVERKEHR NACH STAATZUGEHÖRIGKEIT DES SCHIFFES BR DEUTSCHLAND
 BINNENLANDS, INTERNATIONAAL VERVOER EN DOORVOER NAAR NATIONALITEIT VAN HET SCHIP 1990 07-09
 TRAFIC NATIONAL, INTERNATIONAL ET TRANSIT PAR NATIONALITE DU BATEAU 1000 T

STAATZUGEHÖRIGKEIT NATIONALITEIT NATIONALITE	INNERSTAATL. BINNENLANDS NATIONAL	GRENZUEBERSCHREITEND - INTERNATIONAAL - INTERNATIONAL				DURCHGANG DOORVOER TRANSIT	INSGESAMT TOTAAL (a) TOTAL
		ZUSAMMEN - TOTAAL - TOTAL		DAR. EWG-WAARV. EEG-DONT CEE			
		BELADUNG LADING CHARGEMENT	ENTLADUNG LOSSING DECHARGEMENT	BELADUNG LADING CHARGEMENT	ENTLADUNG LOSSING DECHARGEMENT		
(1)	(2)	(3)	(4)	(5)	(6)	(7)	
01 BR DEUTSCHLAND	14354	2365	9063	1944	8736	479	26260
02 FRANCE	40	137	365	136	364	101	643
03 ITALIA	7	-	-	-	-	-	7
04 NEDERLAND	1307	8256	11494	8069	11448	2207	23263
05 BELGIQUE/BELGIE	103	926	945	909	943	465	2439
06 LUXEMBOURG	8	19	42	19	42	21	90
07 UNITED KINGDOM	-	8	2	8	2	-	10
08 IRELAND	-	5	-	5	-	-	5
09 DANMARK	-	-	1	-	1	-	1
10 HELLAS	-	-	-	-	-	-	-
11 ESPANA	-	-	-	-	-	-	-
12 PORTUGAL	2	-	1	-	1	-	3
20 EUR	15820	11716	21913	11089	21538	3272	52721
36 SWITZERLAND	223	520	1007	334	998	466	2216
38 AUSTRIA	-	138	71	-	-	-	209
48 YUGOSLAVIA	-	6	82	-	0	-	88
56 USSR	-	4	2	-	-	-	6
58 GERMAN DR	10	214	259	-	12	21	504
60 POLAND	3	9	133	2	45	40	185
62 CZECHOSLOVAKIA	0	51	40	1	4	5	96
64 HUNGARY	-	9	74	-	-	-	83
66 RUMANIA	-	5	35	-	-	-	40
68 BULGARIA	2	12	17	-	-	-	30
71 TOTAL STATE TRADING	15	310	642	3	61	66	1033
76 OTHER EUROP. COUNTRIES	-	35	28	0	4	-	63
82 USA	-	11	16	11	16	-	28
85 OTHER COUNTRIES	4	6	7	6	5	1	18
88 TOTAL THIRD COUNTRIES	243	1020	1772	355	1084	532	3566
90 INSGESAMT-TOTAAL-TOTAL	16063	12735	23685	11444	22622	3804	56287

B I N N E N W A S S E R - B I N N E N W A T E R E N - V O I E N A V I G A B L E 1.3.02:3 (10A)
 INNERSTAATLICHER, GRENZUEBERSCHREITENDER UND DURCHGANGSVERKEHR NACH STAATZUGEHÖRIGKEIT DES SCHIFFES FRANCE
 BINNENLANDS, INTERNATIONAAL VERVOER EN DOORVOER NAAR NATIONALITEIT VAN HET SCHIP 1990 07-09
 TRAFIC NATIONAL, INTERNATIONAL ET TRANSIT PAR NATIONALITE DU BATEAU 1000 T

STAATZUGEHÖRIGKEIT NATIONALITEIT NATIONALITE	INNERSTAATL. BINNENLANDS NATIONAL	GRENZUEBERSCHREITEND - INTERNATIONAAL - INTERNATIONAL				DURCHGANG DOORVOER TRANSIT	INSGESAMT TOTAAL (a) TOTAL
		ZUSAMMEN - TOTAAL - TOTAL		DAR. EWG-WAARV. EEG-DONT CEE			
		BELADUNG LADING CHARGEMENT	ENTLADUNG LOSSING DECHARGEMENT	BELADUNG LADING CHARGEMENT	ENTLADUNG LOSSING DECHARGEMENT		
(1)	(2)	(3)	(4)	(5)	(6)	(7)	
01 BR DEUTSCHLAND	172	2113	438	2002	438	228	2951
02 FRANCE	7937	473	284	455	281	3	8697
03 ITALIA	-	-	-	-	-	-	-
04 NEDERLAND	27	1198	717	1157	716	235	2176
05 BELGIQUE/BELGIE	12	628	1041	606	1034	5	1686
06 LUXEMBOURG	-	35	14	35	14	2	50
07 UNITED KINGDOM	-	-	-	-	-	-	-
08 IRELAND	-	-	-	-	-	-	-
09 DANMARK	-	-	-	-	-	-	-
10 HELLAS	-	-	-	-	-	-	-
11 ESPANA	-	-	-	-	-	-	-
12 PORTUGAL	-	-	-	-	-	-	-
20 EUR	8148	4447	2494	4255	2483	473	15561
36 SWITZERLAND	74	434	81	149	67	200	789
38 AUSTRIA	-	-	-	-	-	-	-
48 YUGOSLAVIA	-	-	-	-	-	-	-
56 USSR	-	-	-	-	-	-	-
58 GERMAN DR	-	-	-	-	-	-	-
60 POLAND	-	1	-	1	-	-	1
62 CZECHOSLOVAKIA	-	-	-	-	-	-	-
64 HUNGARY	-	-	-	-	-	-	-
66 RUMANIA	-	-	-	-	-	-	-
68 BULGARIA	-	-	-	-	-	-	-
71 TOTAL STATE TRADING	-	1	-	1	-	-	1
76 OTHER EUROP. COUNTRIES	-	-	-	-	-	-	-
82 USA	-	-	-	-	-	-	-
85 OTHER COUNTRIES	-	-	-	-	-	-	-
88 TOTAL THIRD COUNTRIES	74	435	81	149	67	200	790
90 INSGESAMT-TOTAAL-TOTAL	8222	4881	2574	4404	2550	673	16351

(a) 3P/KOL/COL. 1+2+3+6

B I N N E N W A S S E R - B I N N E N W A T E R E N - V O I E N A V I G A B L E 1.3.04:3 (10A)
 INNERSTAATLICHER, GRENZUEBERSCHREITENDER UND DURCHGANGSVERKEHR NACH STAATZUGEHÖRIGKEIT DES SCHIFFES NEDERLAND
 BINNENLANDS, INTERNATIONAAL VERVOER EN DOORVOER NAAR NATIONALITEIT VAN HET SCHIP 1990 07-09
 TRAFIC NATIONAL, INTERNATIONAL ET TRANSIT PAR NATIONALITE DU BATEAU 1000 T

STAATZUGEHÖRIGKEIT NATIONALITEIT NATIONALITE	INNERSTAATL. BINNENLANDS NATIONAL	GRENZUEBERSCHREITEND - INTERNATIONAAL - INTERNATIONAL				DURCHGANG DOORVOER TRANSIT	INSGESAMT TOTAAL(a) TOTAL
		ZUSAMMEN - TOTAAL - TOTAL		DAR. EWG-WAARV. EEG-DONT CEE			
		BELADUNG LADING CHARGEMENT	ENTLADUNG LOSSING DECHARGEMENT	BELADUNG LADING CHARGEMENT	ENTLADUNG LOSSING DECHARGEMENT		
(1)	(2)	(3)	(4)	(5)	(6)	(7)	
01 BR DEUTSCHLAND	86	6854	1188	6780	1188	1648	9777
02 FRANCE	22	434	197	427	197	140	793
03 ITALIA	-	-	1	-	1	-	1
04 NEDERLAND	19113	16482	9010	15897	9006	3517	48122
05 BELGIQUE/BELGIE	146	3811	1613	3790	1611	1812	7382
06 LUXEMBOURG	2	67	36	65	36	23	128
07 UNITED KINGDOM	-	-	-	-	-	5	5
08 IRELAND	-	-	-	-	-	3	3
09 DANMARK	-	-	-	-	-	-	-
10 HELLAS	-	-	-	-	-	-	-
11 ESPANA	-	-	-	-	-	-	-
12 PORTUGAL	-	1	-	1	-	-	1
20 EUR	19370	27648	12045	26960	12039	7149	66212
36 SWITZERLAND	14	1428	563	1218	562	382	2388
38 AUSTRIA	-	-	-	-	-	-	-
48 YUGOSLAVIA	-	-	-	-	-	-	-
56 USSR	-	-	-	-	-	-	-
58 GERMAN DR	-	46	7	40	-	17	70
60 POLAND	-	47	21	41	1	26	94
62 CZECHOSLOVAKIA	-	3	1	1	-	-	3
64 HUNGARY	-	-	-	-	-	-	-
66 RUMANIA	-	-	-	-	-	-	-
68 BULGARIA	-	-	-	-	-	-	-
71 TOTAL STATE TRADING	-	96	29	81	1	43	167
76 OTHER EUROP. COUNTRIES	-	1	-	1	-	35	36
82 USA	-	29	52	29	52	19	82
85 OTHER COUNTRIES	-	23	1	22	1	19	43
88 TOTAL THIRD COUNTRIES	14	1577	646	1352	617	479	2716
90 INSGESAMT-TOTAAL-TOTAL	19384	29225	12690	28312	12656	7628	68928

B I N N E N W A S S E R - B I N N E N W A T E R E N - V O I E N A V I G A B L E 1.3.05:3 (10A)
 INNERSTAATLICHER, GRENZUEBERSCHREITENDER UND DURCHGANGSVERKEHR NACH STAATZUGEHÖRIGKEIT DES SCHIFFES BELGIQUE/BELGIE
 BINNENLANDS, INTERNATIONAAL VERVOER EN DOORVOER NAAR NATIONALITEIT VAN HET SCHIP 1990 07-09
 TRAFIC NATIONAL, INTERNATIONAL ET TRANSIT PAR NATIONALITE DU BATEAU 1000 T

STAATZUGEHÖRIGKEIT NATIONALITEIT NATIONALITE	INNERSTAATL. BINNENLANDS NATIONAL	GRENZUEBERSCHREITEND - INTERNATIONAAL - INTERNATIONAL				DURCHGANG DOORVOER TRANSIT	INSGESAMT TOTAAL(a) TOTAL
		ZUSAMMEN - TOTAAL - TOTAL		DAR. EWG-WAARV. EEG-DONT CEE			
		BELADUNG LADING CHARGEMENT	ENTLADUNG LOSSING DECHARGEMENT	BELADUNG LADING CHARGEMENT	ENTLADUNG LOSSING DECHARGEMENT		
(1)	(2)	(3)	(4)	(5)	(6)	(7)	
01 BR DEUTSCHLAND	21	730	686	667	675	13	1450
02 FRANCE	24	185	298	180	298	242	749
03 ITALIA	-	-	1	-	1	0	1
04 NEDERLAND	561	3258	6529	3067	6503	207	10555
05 BELGIQUE/BELGIE	4194	2149	3757	2090	3751	235	10336
06 LUXEMBOURG	2	31	19	31	19	2	53
07 UNITED KINGDOM	-	-	0	-	0	-	0
08 IRELAND	-	-	0	-	0	-	0
09 DANMARK	-	-	-	-	-	0	0
10 HELLAS	-	-	1	-	1	-	1
11 ESPANA	-	-	-	-	-	-	-
12 PORTUGAL	-	-	-	-	-	-	-
20 EUR	4802	6354	11291	6034	11248	699	23147
36 SWITZERLAND	17	330	202	287	194	2	551
38 AUSTRIA	-	-	-	-	-	-	-
48 YUGOSLAVIA	-	-	-	-	-	-	-
56 USSR	-	-	-	-	-	-	-
58 GERMAN DR	16	3	17	2	16	-	36
60 POLAND	-	6	12	4	4	5	22
62 CZECHOSLOVAKIA	-	2	-	-	-	-	2
64 HUNGARY	-	-	-	-	-	-	-
66 RUMANIA	-	-	-	-	-	-	-
68 BULGARIA	-	-	-	-	-	-	-
71 TOTAL STATE TRADING	16	10	29	8	20	5	60
76 OTHER EUROP. COUNTRIES	-	-	0	-	0	-	0
82 USA	-	-	1	-	1	-	1
85 OTHER COUNTRIES	-	-	-	-	-	-	-
88 TOTAL THIRD COUNTRIES	33	340	232	296	215	7	612
90 INSGESAMT-TOTAAL-TOTAL	4835	6694	11523	6330	11463	707	23759

(a) SP/KDL/COL. 1+2+3+6

B I N N E N W A S S E R - B I N N E N W A T E R E N - V O I E N A V I G A B L E 1.3.06:3 (10A)
 INNERSTAATLICHER, GRENZUEBERSCHREITENDER UND DURCHGANGSVERKEHR NACH STAATZUGEHÖRIGKEIT DES SCHIFFES LUXEMBOURG
 BINNENLANDS, INTERNATIONAAL VERVOER EN DOORVOER NAAR NATIONALITEIT VAN HET SCHIP 1990 07-09
 TRAFIC NATIONAL, INTERNATIONAL ET TRANSIT PAR NATIONALITE DU BATEAU 1000 T

STAATZUGEHÖRIGKEIT NATIONALITEIT NATIONALITE	INNERSTAATL. BINNENLANDS NATIONAL	GRENZUEBERSCHREITEND - INTERNATIONAAL - INTERNATIONAL				DURCHGANG DOORVOER TRANSIT	INSGESAMT TOTAAL (a) TOTAL
		ZUSAMMEN - TOTAAL - TOTAL		DAR. EWG-WAARV. EEG-DONT CEE			
		BELADUNG LADING CHARGEMENT	ENTLADUNG LOSSING DECHARGEMENT	BELADUNG LADING CHARGEMENT	ENTLADUNG LOSSING DECHARGEMENT		
(1)	(2)	(3)	(4)	(5)	(6)	(7)	
01 BR DEUTSCHLAND	-	94	99	92	99	537	731
02 FRANCE	-	1	29	1	29	70	100
03 ITALIA	-	-	-	-	-	-	-
04 NEDERLAND	-	114	55	114	55	834	1003
05 BELGIQUE/BELGIE	-	20	9	20	9	463	492
06 LUXEMBOURG	9	-	19	-	19	30	58
07 UNITED KINGDOM	-	-	-	-	-	-	-
08 IRELAND	-	-	-	-	-	-	-
09 DANMARK	-	-	-	-	-	-	-
10 HELLAS	-	-	-	-	-	-	-
11 ESPANA	-	-	-	-	-	-	-
12 PORTUGAL	-	-	-	-	-	-	-
20 EUR	9	229	212	227	212	1934	2384
36 SWITZERLAND	-	1	39	1	39	34	75
38 AUSTRIA	-	-	-	-	-	-	-
48 YUGOSLAVIA	-	-	-	-	-	-	-
56 USSR	-	-	-	-	-	-	-
58 GERMAN DR	-	-	-	-	-	-	-
60 POLAND	-	-	-	-	-	-	-
62 CZECHOSLOVAKIA	-	-	-	-	-	-	-
64 HUNGARY	-	-	-	-	-	-	-
66 RUMANIA	-	-	-	-	-	-	-
68 BULGARIA	-	-	-	-	-	-	-
71 TOTAL STATE TRADING	-	-	-	-	-	-	-
76 OTHER EUROP. COUNTRIES	-	-	-	-	-	-	-
82 USA	-	-	-	-	-	-	-
85 OTHER COUNTRIES	-	-	-	-	-	-	-
88 TOTAL THIRD COUNTRIES	-	1	39	1	39	34	75
90 INSGESAMT-TOTAAL-TOTAL	9	230	251	228	251	1968	2459

B I N N E N W A S S E R - B I N N E N W A T E R E N - V O I E N A V I G A B L E 1.3.07:3 (10A)
 INNERSTAATLICHER, GRENZUEBERSCHREITENDER UND DURCHGANGSVERKEHR NACH STAATZUGEHÖRIGKEIT DES SCHIFFES EUR
 BINNENLANDS, INTERNATIONAAL VERVOER EN DOORVOER NAAR NATIONALITEIT VAN HET SCHIP 1990 07-09
 TRAFIC NATIONAL, INTERNATIONAL ET TRANSIT PAR NATIONALITE DU BATEAU 1000 T

STAATZUGEHÖRIGKEIT NATIONALITEIT NATIONALITE	INNERSTAATL. BINNENLANDS NATIONAL	GRENZUEBERSCHREITEND - INTERNATIONAAL - INTERNATIONAL				DURCHGANG DOORVOER TRANSIT	INSGESAMT TOTAAL (a) TOTAL
		ZUSAMMEN - TOTAAL - TOTAL		DAR. EWG-WAARV. EEG-DONT CEE			
		BELADUNG LADING CHARGEMENT	ENTLADUNG LOSSING DECHARGEMENT	BELADUNG LADING CHARGEMENT	ENTLADUNG LOSSING DECHARGEMENT		
(1)	(2)	(3)	(4)	(5)	(6)	(7)	
01 BR DEUTSCHLAND	14633	12156	11475	11485	11137	.	.
02 FRANCE	8023	1230	1173	1199	1170	.	.
03 ITALIA	7	-	1	-	1	.	.
04 NEDERLAND	21007	29308	27805	28304	27729	.	.
05 BELGIQUE/BELGIE	4455	7534	7365	7414	7348	.	.
06 LUXEMBOURG	21	152	130	149	130	.	.
07 UNITED KINGDOM	-	8	2	8	2	.	.
08 IRELAND	-	5	0	5	0	.	.
09 DANMARK	-	-	1	-	1	.	.
10 HELLAS	-	-	1	-	1	.	.
11 ESPANA	-	-	-	-	-	.	.
12 PORTUGAL	2	1	-	1	1	.	.
20 EUR	48149	50393	47954	48565	47519	.	.
36 SWITZERLAND	328	2713	1892	1990	1860	.	.
38 AUSTRIA	-	138	71	-	-	.	.
48 YUGOSLAVIA	-	6	82	-	0	.	.
56 USSR	-	4	2	-	-	.	.
58 GERMAN DR	26	263	283	42	28	.	.
60 POLAND	3	63	166	48	51	.	.
62 CZECHOSLOVAKIA	0	55	40	3	4	.	.
64 HUNGARY	-	9	74	-	-	.	.
66 RUMANIA	-	5	35	-	-	.	.
68 BULGARIA	2	12	17	-	-	.	.
71 TOTAL STATE TRADING	31	416	700	94	83	.	.
76 OTHER EUROP. COUNTRIES	-	36	28	1	4	.	.
82 USA	-	41	70	41	70	.	.
85 OTHER COUNTRIES	4	29	8	28	6	.	.
88 TOTAL THIRD COUNTRIES	364	3372	2770	2153	2023	.	.
90 INSGESAMT-TOTAAL-TOTAL	48513	53766	50724	50718	49542	.	.

(a) SP/KOL/COL. 1+2+3+6

BINNENWASSER - BINNENWATEREN - VOIE NAVIGABLE

1.3.01:4 (10A)

INNERSTAATLICHER,GRENZUEBERSCHREITENDER UND DURCHGANGSVERKEHR NACH STAATZUGEHORIGKEIT DES SCHIFFES BR DEUTSCHLAND

BINNENLANDS,INTERNATIONAAL VERVOER EN DOORVOER NAAR NATIONALITEIT VAN HET SCHIP 1990 10-12

TRAFIC NATIONAL,INTERNATIONAL ET TRANSIT PAR NATIONALITE DU BATEAU 1000 T

STAATZUGEHORIGKEIT NATIONALITEIT NATIONALITE	INNERSTAATL. BINNENLANDS NATIONAL	GRENZUEBERSCHREITEND - INTERNATIONAAL - INTERNATIONAL				DURCHGANG DOORVOER TRANSIT	INSGESAMT TOTAAL (a) TOTAL
		ZUSAMMEN - TOTAAL - TOTAL		DAR. EWG-WAARV. EEG-DONT CEE			
		BELADUNG LADING CHARGEMENT	ENTLADUNG LOSSING DECHARGEMENT	BELADUNG LADING CHARGEMENT	ENTLADUNG LOSSING DECHARGEMENT		
(1)	(2)	(3)	(4)	(5)	(6)	(7)	
01 BR DEUTSCHLAND	14180	2345	8922	1802	8236	397	25843
02 FRANCE	21	151	357	150	357	124	653
03 ITALIA	-	-	-	-	-	-	-
04 NEDERLAND	1596	9106	12442	8949	12401	1977	25121
05 BELGIQUE/BELGIE	160	894	975	879	968	488	2517
06 LUXEMBOURG	18	23	43	22	43	21	105
07 UNITED KINGDOM	-	7	-	7	-	-	7
08 IRELAND	-	-	1	-	1	-	1
09 DANMARK	-	-	-	-	-	-	-
10 HELLAS	-	-	-	-	-	-	-
11 ESPANA	-	-	-	-	-	-	-
12 PORTUGAL	-	-	-	-	-	-	-
20 EUR	15975	12525	22740	11810	22006	3007	54247
36 SWITZERLAND	215	489	1047	339	1004	445	2197
38 AUSTRIA	-	189	72	-	-	-	261
48 YUGOSLAVIA	0	12	66	-	-	-	78
56 USSR	-	3	1	-	-	-	5
58 GERMAN DR	0	17	10	7	-	21	48
60 POLAND	3	41	126	1	45	47	218
62 CZECHOSLOVAKIA	5	126	121	9	9	15	267
64 HUNGARY	-	9	73	-	1	-	83
66 ROMANIA	1	2	31	-	-	-	30
68 BULGARIA	-	9	21	-	-	-	34
71 TOTAL STATE TRADING	9	220	450	17	54	83	763
76 OTHER EUROP. COUNTRIES	1	30	38	0	4	-	69
82 USA	-	13	17	13	17	0	31
85 OTHER COUNTRIES	0	5	18	5	11	-	23
88 TOTAL THIRD COUNTRIES	226	947	1643	374	1091	529	3344
90 INSGESAMT-TOTAAL-TOTAL	16201	13472	24382	12184	23096	3535	57591

BINNENWASSER - BINNENWATEREN - VOIE NAVIGABLE

1.3.02:4 (10A)

INNERSTAATLICHER,GRENZUEBERSCHREITENDER UND DURCHGANGSVERKEHR NACH STAATZUGEHORIGKEIT DES SCHIFFES FRANCE

BINNENLANDS,INTERNATIONAAL VERVOER EN DOORVOER NAAR NATIONALITEIT VAN HET SCHIP 1990 10-12

TRAFIC NATIONAL,INTERNATIONAL ET TRANSIT PAR NATIONALITE DU BATEAU 1000 T

STAATZUGEHORIGKEIT NATIONALITEIT NATIONALITE	INNERSTAATL. BINNENLANDS NATIONAL	GRENZUEBERSCHREITEND - INTERNATIONAAL - INTERNATIONAL				DURCHGANG DOORVOER TRANSIT	INSGESAMT TOTAAL (a) TOTAL
		ZUSAMMEN - TOTAAL - TOTAL		DAR. EWG-WAARV. EEG-DONT CEE			
		BELADUNG LADING CHARGEMENT	ENTLADUNG LOSSING DECHARGEMENT	BELADUNG LADING CHARGEMENT	ENTLADUNG LOSSING DECHARGEMENT		
(1)	(2)	(3)	(4)	(5)	(6)	(7)	
01 BR DEUTSCHLAND	127	1893	420	1835	419	143	2582
02 FRANCE	7589	447	485	436	485	2	8524
03 ITALIA	-	1	0	1	-	-	1
04 NEDERLAND	15	1238	827	1196	825	230	2311
05 BELGIQUE/BELGIE	8	524	1229	520	1216	8	1768
06 LUXEMBOURG	-	37	14	37	14	-	51
07 UNITED KINGDOM	-	-	-	-	-	-	-
08 IRELAND	-	-	-	-	-	-	-
09 DANMARK	-	-	-	-	-	-	-
10 HELLAS	-	-	-	-	-	-	-
11 ESPANA	-	-	-	-	-	-	-
12 PORTUGAL	-	-	-	-	-	-	-
20 EUR	7739	4139	2975	4025	2959	383	15236
36 SWITZERLAND	73	492	124	151	108	120	809
38 AUSTRIA	-	-	-	-	-	-	-
48 YUGOSLAVIA	-	-	-	-	-	-	-
56 USSR	-	-	-	-	-	-	-
58 GERMAN DR	-	-	-	-	-	-	-
60 POLAND	-	1	-	1	-	-	1
62 CZECHOSLOVAKIA	-	-	-	-	-	-	-
64 HUNGARY	-	-	-	-	-	-	-
66 ROMANIA	-	-	-	-	-	-	-
68 BULGARIA	-	-	-	-	-	-	-
71 TOTAL STATE TRADING	-	1	-	1	-	-	1
76 OTHER EUROP. COUNTRIES	-	-	-	-	-	-	-
82 USA	-	-	-	-	-	-	-
85 OTHER COUNTRIES	73	493	124	152	108	120	810
88 TOTAL THIRD COUNTRIES	-	-	-	-	-	-	-
90 INSGESAMT-TOTAAL-TOTAL	7813	4632	3100	4177	3067	503	16047

(a) SP/KOL/COL. 1+2+3+6

B I N N E N W A S S E R - B I N N E N W A T E R E N - V O I E N A V I G A B L E 1.3.04:4 (10A)
 INNERSTAATLICHER,GRENZUEBERSCHREITENDER UND DURCHGANGSVERKEHR NACH STAATZUGEHORIGKEIT DES SCHIFFES NEDERLAND
 BINNENLANDS,INTERNATIONAAL VERVOER EN DOORVOER NAAR NATIONALITEIT VAN HET SCHIP 1990 10-12
 TRAFIC NATIONAL,INTERNATIONAL ET TRANSIT PAR NATIONALITE DU BATEAU 1000 T

STAATZUGEHORIGKEIT NATIONALITEIT NATIONALITE	INNERSTAATL. BINNENLANDS NATIONAL	GRENZUEBERSCHREITEND - INTERNATIONAAL - INTERNATIONAL				DURCHGANG DOORVOER TRANSIT	INSGESAMT TOTAAL (a) TOTAL
		ZUSAMMEN - TOTAAL - TOTAL		DAR.ENG-WAARV.EEG-DONT CEE			
		BELADUNG LADING CHARGEMENT	ENTLADUNG LOSSING DECHARGEMENT	BELADUNG LADING CHARGEMENT	ENTLADUNG LOSSING DECHARGEMENT		
(1)	(2)	(3)	(4)	(5)	(6)	(7)	
01 BR DEUTSCHLAND	136	6610	1199	6551	1197	1272	9216
02 FRANCE	22	468	200	463	200	140	830
03 ITALIA	-	-	-	-	-	-	-
04 NEDERLAND	19295	16942	9814	16529	9805	3499	49549
05 BELGIQUE/BELGIE	177	3803	1365	3781	1365	2025	7370
06 LUXEMBOURG	1	66	20	63	20	27	114
07 UNITED KINGDOM	-	0	-	0	-	7	7
08 IRELAND	-	-	-	-	-	-	-
09 DANMARK	-	-	-	-	-	-	-
10 HELLAS	-	1	-	1	-	-	1
11 ESPANA	-	-	-	-	-	-	-
12 PORTUGAL	-	-	-	-	-	-	-
20 EUR	19630	27890	12598	27388	12588	6969	67088
36 SWITZERLAND	10	1314	451	1147	450	360	2135
38 AUSTRIA	-	-	-	-	-	-	-
48 YUGOSLAVIA	-	-	-	-	-	-	-
56 USSR	-	-	-	-	-	-	-
58 GERMAN DR	-	9	19	8	3	11	39
60 POLAND	-	45	15	32	1	25	85
62 CZECHOSLOVAKIA	-	16	11	8	7	2	29
64 HUNGARY	-	-	-	-	-	-	-
66 RUMANIA	-	-	-	-	-	-	-
68 BULGARIA	-	-	-	-	-	-	-
71 TOTAL STATE TRADING	-	70	44	49	11	38	152
76 OTHER EUROP. COUNTRIES	-	-	-	-	-	30	30
82 USA	-	31	51	31	51	-	83
85 OTHER COUNTRIES	-	8	-	8	-	21	29
88 TOTAL THIRD COUNTRIES	10	1424	546	1235	513	448	2428
90 INSGESAMT-TOTAAL-TOTAL	19640	29315	13145	28623	13101	7418	69517

B I N N E N W A S S E R - B I N N E N W A T E R E N - V O I E N A V I G A B L E 1.3.05:4 (10A)
 INNERSTAATLICHER,GRENZUEBERSCHREITENDER UND DURCHGANGSVERKEHR NACH STAATZUGEHORIGKEIT DES SCHIFFES BELGIQUE/BELGIE
 BINNENLANDS,INTERNATIONAAL VERVOER EN DOORVOER NAAR NATIONALITEIT VAN HET SCHIP 1990 10-12
 TRAFIC NATIONAL,INTERNATIONAL ET TRANSIT PAR NATIONALITE DU BATEAU 1000 T

STAATZUGEHORIGKEIT NATIONALITEIT NATIONALITE	INNERSTAATL. BINNENLANDS NATIONAL	GRENZUEBERSCHREITEND - INTERNATIONAAL - INTERNATIONAL				DURCHGANG DOORVOER TRANSIT	INSGESAMT TOTAAL (a) TOTAL
		ZUSAMMEN - TOTAAL - TOTAL		DAR.ENG-WAARV.EEG-DONT CEE			
		BELADUNG LADING CHARGEMENT	ENTLADUNG LOSSING DECHARGEMENT	BELADUNG LADING CHARGEMENT	ENTLADUNG LOSSING DECHARGEMENT		
(1)	(2)	(3)	(4)	(5)	(6)	(7)	
01 BR DEUTSCHLAND	35	655	504	635	499	4	1199
02 FRANCE	8	337	322	333	322	265	932
03 ITALIA	-	0	-	0	-	-	0
04 NEDERLAND	555	3367	6689	3169	6673	288	10899
05 BELGIQUE/BELGIE	4173	2143	3735	2059	3732	235	10286
06 LUXEMBOURG	0	18	15	16	15	1	34
07 UNITED KINGDOM	-	-	4	-	4	0	5
08 IRELAND	-	-	-	-	-	-	-
09 DANMARK	-	-	-	-	-	-	-
10 HELLAS	-	-	-	-	-	-	-
11 ESPANA	-	-	-	-	-	-	-
12 PORTUGAL	-	-	-	-	-	-	-
20 EUR	4772	6519	11269	6213	11246	794	23355
36 SWITZERLAND	5	179	203	145	187	1	389
38 AUSTRIA	-	-	-	-	-	-	-
48 YUGOSLAVIA	-	-	-	-	-	-	-
56 USSR	-	-	-	-	-	-	-
58 GERMAN DR	7	1	5	1	5	-	12
60 POLAND	-	7	6	6	1	12	25
62 CZECHOSLOVAKIA	-	-	1	-	1	-	1
64 HUNGARY	-	-	-	-	-	-	-
66 RUMANIA	-	-	-	-	-	-	-
68 BULGARIA	-	-	-	-	-	-	-
71 TOTAL STATE TRADING	7	8	12	7	7	12	39
76 OTHER EUROP. COUNTRIES	-	-	-	-	-	-	-
82 USA	-	-	0	-	0	-	0
85 OTHER COUNTRIES	-	-	0	-	0	-	0
88 TOTAL THIRD COUNTRIES	12	187	216	152	195	13	429
90 INSGESAMT-TOTAAL-TOTAL	4784	6706	11486	6365	11441	807	23784

(a) SP/KOL/COL. 1+2+3+6

B I N N E N W A S S E R - B I N N E N W A T E R E N - V O I E N A V I G A B L E
 INNERSTAATLICHER, GRENZUEBERSCHREITENDER UND DURCHGANGSVERKEHR NACH STAATZUGEHÖRIGKEIT DES SCHIFFES
 BINNENLANDS, INTERNATIONAAL VERVOER EN DOORVOER NAAR NATIONALITEIT VAN HET SCHIP
 TRAFIC NATIONAL, INTERNATIONAL ET TRANSIT PAR NATIONALITE DU BATEAU

1.3.06:4 (10A)
 LUXEMBOURG
 1990 10-12
 1000 T

STAATZUGEHÖRIGKEIT NATIONALITEIT NATIONALITE	INNERSTAATL. BINNENLANDS NATIONAL	GRENZUEBERSCHREITEND - INTERNATIONAAL - INTERNATIONAL				DURCHGANG DOORVOER TRANSIT	INSGESAMT TOTAAL (a) TOTAL
		ZUSAMMEN - TOTAAL - TOTAL		DAR. EWG-WAARV. EEG-DOOT CEE			
		BELADUNG LADING CHARGEMENT	ENTLADUNG LOSSING DECHARGEMENT	BELADUNG LADING CHARGEMENT	ENTLADUNG LOSSING DECHARGEMENT		
(1)	(2)	(3)	(4)	(5)	(6)	(7)	
01 BR DEUTSCHLAND	1	112	142	112	142	432	687
02 FRANCE	--	0	2	0	2	98	100
03 ITALIA	--	--	--	--	--	--	--
04 NEDERLAND	--	97	44	97	44	878	1019
05 BELGIQUE/BELGIE	--	21	13	21	13	415	449
06 LUXEMBOURG	15	2	22	2	22	27	66
07 UNITED KINGDOM	--	--	--	--	--	--	--
08 IRELAND	--	--	--	--	--	--	--
09 DANMARK	--	--	--	--	--	--	--
10 HELLAS	--	--	--	--	--	--	--
11 ESPAÑA	--	--	--	--	--	--	--
12 PORTUGAL	--	--	--	--	--	--	--
20 EUR	16	233	223	233	223	1850	2322
36 SHITZERLAND	--	1	52	1	52	44	97
38 AUSTRIA	--	--	--	--	--	--	--
48 YUGOSLAVIA	--	--	--	--	--	--	--
56 USSR	--	--	--	--	--	--	--
58 GERMAN DR	--	--	--	--	--	--	--
60 POLAND	--	--	--	--	--	0	0
62 CZECHOSLOVAKIA	--	--	--	--	--	--	--
64 HUNGARY	--	--	--	--	--	--	--
66 RUMANIA	--	--	--	--	--	--	--
68 BULGARIA	--	--	--	--	--	--	--
71 TOTAL STATE TRADING	--	--	--	--	--	0	0
76 OTHER EUROP. COUNTRIES	--	--	--	--	--	--	--
82 USA	--	--	--	--	--	--	--
85 OTHER COUNTRIES	--	--	--	--	--	--	--
88 TOTAL THIRD COUNTRIES	--	1	52	1	52	44	97
90 INSGESAMT-TOTAAL-TOTAL	16	234	275	234	275	1894	2419

B I N N E N W A S S E R - B I N N E N W A T E R E N - V O I E N A V I G A B L E
 INNERSTAATLICHER, GREHZUEBERSCHREITENDER UND DURCHGANGSVERKEHR NACH STAATZUGEHÖRIGKEIT DES SCHIFFES
 BINNENLANDS, INTERNATIONAAL VERVOER EN DOORVOER NAAR NATIONALITEIT VAN HET SCHIP
 TRAFIC NATIONAL, INTERNATIONAL ET TRANSIT PAR NATIONALITE DU BATEAU

1.3.07:4 (10A)
 EUR
 1990 10-12
 1000 T

STAATZUGEHÖRIGKEIT NATIONALITEIT NATIONALITE	INNERSTAATL. BINNENLANDS NATIONAL	GRENZUEBERSCHREITEND - INTERNATIONAAL - INTERNATIONAL				DURCHGANG DOORVOER TRANSIT	INSGESAMT TOTAAL (a) TOTAL
		ZUSAMMEN - TOTAAL - TOTAL		DAR. EWG-WAARV. EEG-DOOT CEE			
		BELADUNG LADING CHARGEMENT	ENTLADUNG LOSSING DECHARGEMENT	BELADUNG LADING CHARGEMENT	ENTLADUNG LOSSING DECHARGEMENT		
(1)	(2)	(3)	(4)	(5)	(6)	(7)	
01 BR DEUTSCHLAND	14479	11615	11187	10935	10493	.	.
02 FRANCE	7640	1402	1367	1383	1366	.	.
03 ITALIA	--	1	0	1	--	.	.
04 NEDERLAND	21461	30750	29815	29941	29748	.	.
05 BELGIQUE/BELGIE	4519	7385	7317	7260	7295	.	.
06 LUXEMBOURG	35	146	114	140	114	.	.
07 UNITED KINGDOM	--	7	4	7	4	.	.
08 IRELAND	--	--	1	--	1	.	.
09 DANMARK	--	--	--	--	--	.	.
10 HELLAS	--	1	--	1	--	.	.
11 ESPAÑA	--	--	--	--	--	.	.
12 PORTUGAL	--	--	--	--	--	.	.
20 EUR	48133	51307	49806	49669	49021	.	.
36 SHITZERLAND	303	2476	1878	1782	1802	.	.
38 AUSTRIA	--	189	72	--	--	.	.
48 YUGOSLAVIA	0	12	66	--	--	.	.
56 USSR	--	3	1	--	--	.	.
58 GERMAN DR	7	27	34	16	8	.	.
60 POLAND	3	95	147	41	47	.	.
62 CZECHOSLOVAKIA	5	142	133	17	17	.	.
64 HUNGARY	--	9	73	--	1	.	.
66 RUMANIA	1	2	31	--	--	.	.
68 BULGARIA	--	9	21	--	--	.	.
71 TOTAL STATE TRADING	16	300	507	74	73	.	.
76 OTHER EUROP. COUNTRIES	1	30	38	0	4	.	.
82 USA	--	44	69	44	69	.	.
85 OTHER COUNTRIES	0	13	18	13	11	.	.
88 TOTAL THIRD COUNTRIES	321	3052	2582	1914	1958	.	.
90 INSGESAMT-TOTAAL-TOTAL	48454	54359	52388	51583	50980	.	.

(a) SP/KOL/COL. 1+2+3+6

B I N N E N W A S S E R - B I N N E N W A T E R E N - V O I E N A V I G A B L E 1.3.01:5 (10A)
 INNERSTAATLICHER, GRENZUEBERSCHREITENDER UND DURCHGANGSVERKEHR NACH STAATZUGEHÖRIGKEIT DES SCHIFFES DR DEUTSCHLAND
 BINNENLANDS, INTERNATIONAAL VERVOER EN DOORVOER NAAR NATIONALITEIT VAN HET SCHIP 1990 01-12
 TRAFIC NATIONAL, INTERNATIONAL ET TRANSIT PAR NATIONALITE DU BATEAU 1000 T

STAATZUGEHÖRIGKEIT NATIONALITEIT NATIONALITE	INNERSTAATL. BINNENLANDS NATIONAL	GRENZUEBERSCHREITEND - INTERNATIONAAL - INTERNATIONAL				DURCHGANG DOORVOER TRANSIT	INSGESAMT TOTAAL (a) TOTAL
		ZUSAMMEN - TOTAAL - TOTAL		DAR. ENG-WAARV. EEG-DONT CEE			
		BELADUNG LADING CHARGEMENT	ENTLADUNG LOSSING DECHARGEMENT	BELADUNG LADING CHARGEMENT	ENTLADUNG LOSSING DECHARGEMENT		
(1)	(2)	(3)	(4)	(5)	(6)	(7)	
01 BR DEUTSCHLAND	55389	9595	35834	7597	34206	1907	102725
02 FRANCE	102	582	1776	574	1772	399	2858
03 ITALIA	7	-	-	-	-	-	7
04 NEDERLAND	5537	35122	48432	34307	48249	9303	98393
05 BELGIE/BELGIE	528	3737	3941	3670	3927	1931	10138
06 LUXEMBOURG	42	78	169	74	169	83	372
07 UNITED KINGDOM	-	33	5	33	5	-	38
08 IRELAND	-	13	4	13	4	-	17
09 DANMARK	-	-	20	-	20	-	20
10 HELLAS	-	-	0	-	0	-	0
11 ESPANA	-	8	-	8	-	-	8
12 PORTUGAL	4	1	1	1	1	-	6
20 EUR	61609	49170	90181	46279	88353	13623	214582
36 SWITZERLAND	940	2024	4190	1270	4121	1851	9005
38 AUSTRIA	-	687	268	-	-	-	955
48 YUGOSLAVIA	0	28	362	-	0	-	390
56 USSR	3	22	12	-	1	-	37
58 GERMAN DR	13	1600	1629	8	35	81	3323
60 POLAND	11	74	792	12	160	175	1053
62 CZECHOSLOVAKIA	7	500	567	10	13	53	1126
64 HUNGARY	-	26	326	-	1	-	353
66 RUMANIA	1	25	129	-	-	-	154
68 BULGARIA	2	56	84	-	-	-	141
71 TOTAL STATE TRADING	36	2331	3899	30	209	309	6576
76 OTHER EUROP. COUNTRIES	2	142	123	1	12	-	267
82 USA	-	49	56	49	56	0	105
85 OTHER COUNTRIES	13	23	47	22	34	1	83
88 TOTAL THIRD COUNTRIES	992	5255	8583	1371	4432	2161	16992
90 INSGESAMT-TOTAAL-TOTAL	62601	54425	98764	47651	92785	15784	231574

B I N N E N W A S S E R - B I N N E N W A T E R E N - V O I E N A V I G A B L E 1.3.02:5 (10A)
 INNERSTAATLICHER, GRENZUEBERSCHREITENDER UND DURCHGANGSVERKEHR NACH STAATZUGEHÖRIGKEIT DES SCHIFFES FRANCE
 BINNENLANDS, INTERNATIONAAL VERVOER EN DOORVOER NAAR NATIONALITEIT VAN HET SCHIP 1990 01-12
 TRAFIC NATIONAL, INTERNATIONAL ET TRANSIT PAR NATIONALITE DU BATEAU 1000 T

STAATZUGEHÖRIGKEIT NATIONALITEIT NATIONALITE	INNERSTAATL. BINNENLANDS NATIONAL	GRENZUEBERSCHREITEND - INTERNATIONAAL - INTERNATIONAL				DURCHGANG DOORVOER TRANSIT	INSGESAMT TOTAAL (a) TOTAL
		ZUSAMMEN - TOTAAL - TOTAL		DAR. ENG-WAARV. EEG-DONT CEE			
		BELADUNG LADING CHARGEMENT	ENTLADUNG LOSSING DECHARGEMENT	BELADUNG LADING CHARGEMENT	ENTLADUNG LOSSING DECHARGEMENT		
(1)	(2)	(3)	(4)	(5)	(6)	(7)	
01 BR DEUTSCHLAND	571	7204	2230	6934	2228	870	10876
02 FRANCE	31924	2168	1449	2083	1440	27	35567
03 ITALIA	-	1	0	1	-	-	1
04 NEDERLAND	96	4841	3517	4714	3510	961	9415
05 BELGIE/BELGIE	45	2520	4448	2477	4415	33	7048
06 LUXEMBOURG	1	157	54	156	53	2	214
07 UNITED KINGDOM	-	-	-	-	-	-	-
08 IRELAND	-	-	-	-	-	-	-
09 DANMARK	-	-	-	-	-	-	-
10 HELLAS	-	-	-	-	-	-	-
11 ESPANA	-	-	-	-	-	-	-
12 PORTUGAL	-	-	-	-	-	-	-
20 EUR	32637	16891	11699	16364	11648	1894	63121
36 SWITZERLAND	234	1640	456	582	392	629	2959
38 AUSTRIA	-	-	-	-	-	-	-
48 YUGOSLAVIA	-	-	-	-	-	-	-
56 USSR	-	-	-	-	-	-	-
58 GERMAN DR	-	-	-	-	-	-	-
60 POLAND	-	4	-	4	-	-	4
62 CZECHOSLOVAKIA	-	-	-	-	-	-	-
64 HUNGARY	-	-	-	-	-	-	-
66 RUMANIA	-	-	-	-	-	-	-
68 BULGARIA	-	-	-	-	-	-	-
71 TOTAL STATE TRADING	-	4	-	4	-	-	4
76 OTHER EUROP. COUNTRIES	-	2	-	2	-	-	2
82 USA	-	-	-	-	-	-	-
85 OTHER COUNTRIES	-	-	-	-	-	-	-
88 TOTAL THIRD COUNTRIES	234	1646	456	588	392	629	2965
90 INSGESAMT-TOTAAL-TOTAL	32871	18537	12155	16952	12040	2522	66086

(a) SP/KOL/COL. 1+2+3+6

B I N N E N W A S S E R - B I N N E N W A T E R E N - V O I E N A V I G A B L E
 INNERSTAATLICHER, GRENZUEBERSCHREITENDER UND DURCHGANGSVERKEHR NACH STAATZUGEHÖRIGKEIT DES SCHIFFES
 BINNENLANDS, INTERNATIONAAL VERVOER EN DOORVOER NAAR NATIONALITEIT VAN HET SCHIP
 TRAFIC NATIONAL, INTERNATIONAL ET TRANSIT PAR NATIONALITE DU BATEAU

1.3.04:5 (10A)
 NEDERLAND
 1990 01-12
 1000 T

STAATZUGEHÖRIGKEIT NATIONALITEIT NATIONALITE	INNERSTAATL. BINNENLANDS NATIONAL	GRENZUEBERSCHREITEND - INTERNATIONAAL - INTERNATIONAL				DURCHGANG DOORVOER TRANSIT	INSGESAMT TOTAAL (a) TOTAL
		ZUSAMMEN - TOTAAL - TOTAL		DAR. EWG-HAARV. EEG-DONT CEE			
		BELADUNG LADING CHARGEMENT	ENTLADUNG LOSSING DECHARGEMENT	BELADUNG LADING CHARGEMENT	ENTLADUNG LOSSING DECHARGEMENT		
(1)	(2)	(3)	(4)	(5)	(6)	(7)	
01 BR DEUTSCHLAND	360	26432	5004	26127	4999	6497	38294
02 FRANCE	62	2108	830	2079	829	655	3655
03 ITALIA	-	-	1	-	1	-	1
04 NEDERLAND	82739	67596	38714	65553	38683	14982	204031
05 BELGIQUE/BELGIE	804	14568	5956	14505	5954	7960	29288
06 LUXEMBOURG	6	232	93	222	93	89	420
07 UNITED KINGDOM	-	2	0	2	0	20	22
08 IRELAND	-	-	-	-	-	12	12
09 DANMARK	-	-	-	-	-	0	0
10 HELLAS	-	1	-	1	-	-	1
11 ESPANA	-	-	-	-	-	-	-
12 PORTUGAL	-	1	-	1	-	-	1
20 EUR	83972	110940	50599	108489	50558	30216	275727
36 SWITZERLAND	60	5425	1917	4635	1913	1716	9117
38 AUSTRIA	-	-	-	-	-	-	-
48 YUGOSLAVIA	-	-	-	-	-	-	-
56 USSR	-	1	-	-	-	5	6
58 GERMAN DR	-	126	32	110	3	80	238
60 POLAND	-	170	81	129	7	102	353
62 CZECHOSLOVAKIA	-	36	24	13	-	3	62
64 HUNGARY	-	-	-	-	-	-	-
66 ROMANIA	-	-	-	-	-	-	-
68 BULGARIA	-	-	-	-	-	-	-
71 TOTAL STATE TRADING	-	333	137	252	17	190	660
76 OTHER EUROP. COUNTRIES	-	1	0	1	0	141	142
82 USA	-	150	207	150	207	1	357
85 OTHER COUNTRIES	-	41	2	40	2	100	143
88 TOTAL THIR D COUNTRIES	60	5949	2263	5077	2140	2148	10419
90 INSGESAMT-TOTAAL-TOTAL	84032	116889	52862	113566	52698	32363	286146

B I N N E N W A S S E R - B I N N E N W A T E R E N - V O I E N A V I G A B L E
 INNERSTAATLICHER, GRENZUEBERSCHREITENDER UND DURCHGANGSVERKEHR NACH STAATZUGEHÖRIGKEIT DES SCHIFFES
 BINNENLANDS, INTERNATIONAAL VERVOER EN DOORVOER NAAR NATIONALITEIT VAN HET SCHIP
 TRAFIC NATIONAL, INTERNATIONAL ET TRANSIT PAR NATIONALITE DU BATEAU

1.3.05:5 (10A)
 BELGIQUE/BELGIE
 1990 01-12
 1000 T

STAATZUGEHÖRIGKEIT NATIONALITEIT NATIONALITE	INNERSTAATL. BINNENLANDS NATIONAL	GRENZUEBERSCHREITEND - INTERNATIONAAL - INTERNATIONAL				DURCHGANG DOORVOER TRANSIT	INSGESAMT TOTAAL (a) TOTAL
		ZUSAMMEN - TOTAAL - TOTAL		DAR. EWG-HAARV. EEG-DONT CEE			
		BELADUNG LADING CHARGEMENT	ENTLADUNG LOSSING DECHARGEMENT	BELADUNG LADING CHARGEMENT	ENTLADUNG LOSSING DECHARGEMENT		
(1)	(2)	(3)	(4)	(5)	(6)	(7)	
01 BR DEUTSCHLAND	94	3412	2474	3243	2451	49	6029
02 FRANCE	61	1029	1880	980	1879	1007	3978
03 ITALIA	0	1	1	1	1	1	2
04 NEDERLAND	2648	14216	27071	13352	26989	1062	44996
05 BELGIQUE/BELGIE	18216	8495	14295	8234	14273	991	41996
06 LUXEMBOURG	4	82	41	77	41	4	131
07 UNITED KINGDOM	-	1	5	1	5	1	6
08 IRELAND	-	-	1	-	1	-	2
09 DANMARK	-	-	-	-	-	0	0
10 HELLAS	-	-	1	-	1	-	1
11 ESPANA	1	-	-	-	-	-	-
12 PORTUGAL	-	-	-	-	-	-	-
20 EUR	21025	27235	45766	25888	45639	3117	97142
36 SWITZERLAND	47	1209	798	1020	745	4	2057
38 AUSTRIA	-	-	-	-	-	-	-
48 YUGOSLAVIA	-	-	-	-	-	-	-
56 USSR	-	-	-	-	-	-	-
58 GERMAN DR	63	5	65	5	60	-	133
60 POLAND	0	31	37	29	11	31	98
62 CZECHOSLOVAKIA	-	2	2	2	1	-	4
64 HUNGARY	-	-	-	-	-	-	-
66 ROMANIA	-	-	-	-	-	-	-
68 BULGARIA	-	-	-	-	-	-	-
71 TOTAL STATE TRADING	63	38	103	35	72	31	235
76 OTHER EUROP. COUNTRIES	0	1	0	1	0	1	2
82 USA	-	-	3	-	3	-	3
85 OTHER COUNTRIES	-	-	0	-	0	-	0
88 TOTAL THIR D COUNTRIES	110	1248	905	1056	821	35	2298
90 INSGESAMT-TOTAAL-TOTAL	21134	28483	46671	26944	46461	3152	99441

(a) SP/KOL/COL. 1+2+3+6

B I N N E N W A S S E R - B I N N E N W A T E R E N - V O I E N A V I G A B L E
 INNERSTAATLICHER, GRENZUEBERSCHREITENDER UND DURCHGANGSVERKEHR NACH STAATZUGEHÖRIGKEIT DES SCHIFFES
 BINNENLANDS, INTERNATIONAAL VERVOER EN DOORVOER NAAR NATIONALITEIT VAN HET SCHIP
 TRAFIC NATIONAL, INTERNATIONAL ET TRANSIT PAR NATIONALITE DU BATEAU

1.3.06:5 (10A)
 LUXEMBOURG
 1990 01-12
 1000 T

STAATZUGEHÖRIGKEIT NATIONALITEIT NATIONALITE	INNERSTAATL. BINNENLANDS NATIONAL	GRENZUEBERSCHREITEND - INTERNATIONAAL - INTERNATIONAL				DURCHGANG DOORVOER TRANSIT	INSGESAMT TOTAAL (a) TOTAL
		ZUSAMMEN - TOTAAL - TOTAL		DAR. EWG-WAARV. EEG-DONT CEE			
		BELADUNG LADING CHARGEMENT	ENTLADUNG LOSSING DECHARGEMENT	BELADUNG LADING CHARGEMENT	ENTLADUNG LOSSING DECHARGEMENT		
(1)	(2)	(3)	(4)	(5)	(6)	(7)	
01 BR DEUTSCHLAND	1	399	511	396	511	2259	3170
02 FRANCE	-	3	60	3	60	241	303
03 ITALIA	-	-	-	-	-	-	-
04 NEDERLAND	-	465	258	465	258	4038	4761
05 BELGIQUE/BELGIE	-	77	58	77	58	1900	2035
06 LUXEMBOURG	39	4	89	4	89	109	240
07 UNITED KINGDOM	-	-	-	-	-	-	-
08 IRELAND	-	-	-	-	-	-	-
09 DANMARK	-	-	-	-	-	-	-
10 HELLAS	-	-	-	-	-	-	-
11 ESPANA	-	-	-	-	-	-	-
12 PORTUGAL	-	-	-	-	-	-	-
20 EUR	40	947	976	944	976	8547	10510
36 SWITZERLAND	-	4	163	4	163	165	333
38 AUSTRIA	-	-	-	-	-	-	-
48 YUGOSLAVIA	-	-	-	-	-	-	-
56 USSR	-	-	-	-	-	-	-
58 GERMAN DR	-	1	-	-	-	2	2
60 POLAND	-	0	0	0	-	1	1
62 CZECHOSLOVAKIA	-	-	-	-	-	-	-
64 HUNGARY	-	-	-	-	-	-	-
66 RUMANIA	-	-	-	-	-	-	-
68 BULGARIA	-	-	-	-	-	-	-
71 TOTAL STATE TRADING	-	1	0	0	-	2	3
76 OTHER EUROP. COUNTRIES	-	-	-	-	-	-	-
82 USA	-	-	-	-	-	-	-
85 OTHER COUNTRIES	-	-	-	-	-	-	-
88 TOTAL THIRD COUNTRIES	-	5	163	5	163	168	336
90 INSGESAMT-TOTAAL-TOTAL	40	952	1140	949	1139	8715	10846

B I N N E N W A S S E R - B I N N E N W A T E R E N - V O I E N A V I G A B L E
 INNERSTAATLICHER, GRENZUEBERSCHREITENDER UND DURCHGANGSVERKEHR NACH STAATZUGEHÖRIGKEIT DES SCHIFFES
 BINNENLANDS, INTERNATIONAAL VERVOER EN DOORVOER NAAR NATIONALITEIT VAN HET SCHIP
 TRAFIC NATIONAL, INTERNATIONAL ET TRANSIT PAR NATIONALITE DU BATEAU

1.3.07:5 (10A)
 EUR
 1990 01-12
 1000 T

STAATZUGEHÖRIGKEIT NATIONALITEIT NATIONALITE	INNERSTAATL. BINNENLANDS NATIONAL	GRENZUEBERSCHREITEND - INTERNATIONAAL - INTERNATIONAL				DURCHGANG DOORVOER TRANSIT	INSGESAMT TOTAAL (a) TOTAL
		ZUSAMMEN - TOTAAL - TOTAL		DAR. EWG-WAARV. EEG-DONT CEE			
		BELADUNG LADING CHARGEMENT	ENTLADUNG LOSSING DECHARGEMENT	BELADUNG LADING CHARGEMENT	ENTLADUNG LOSSING DECHARGEMENT		
(1)	(2)	(3)	(4)	(5)	(6)	(7)	
01 BR DEUTSCHLAND	56416	47041	46054	44297	44395	.	.
02 FRANCE	32149	5889	5994	5719	5981	.	.
03 ITALIA	7	1	2	1	1	.	.
04 NEDERLAND	91020	122240	117992	118391	117689	.	.
05 BELGIQUE/BELGIE	19594	29398	28698	28963	28628	.	.
06 LUXEMBOURG	92	553	445	533	445	.	.
07 UNITED KINGDOM	-	36	10	36	10	.	.
08 IRELAND	-	13	5	13	5	.	.
09 DANMARK	-	-	20	-	20	.	.
10 HELLAS	-	1	1	1	1	.	.
11 ESPANA	1	8	-	8	-	.	.
12 PORTUGAL	4	2	1	2	1	.	.
20 EUR	199283	205183	199221	197965	197175	.	.
36 SWITZERLAND	1281	10302	7523	7511	7335	.	.
38 AUSTRIA	-	687	268	-	-	.	.
48 YUGOSLAVIA	0	28	362	-	0	.	.
56 USSR	3	23	12	-	1	.	.
58 GERMAN DR	75	1732	1726	124	97	.	.
60 POLAND	11	280	910	173	179	.	.
62 CZECHOSLOVAKIA	7	538	592	24	21	.	.
64 HUNGARY	-	26	326	-	1	.	.
66 RUMANIA	1	25	129	-	-	.	.
68 BULGARIA	2	56	84	-	-	.	.
71 TOTAL STATE TRADING	99	2707	4140	321	299	.	.
76 OTHER EUROP. COUNTRIES	3	146	123	5	12	.	.
82 USA	-	198	266	198	266	.	.
85 OTHER COUNTRIES	13	64	49	62	37	.	.
88 TOTAL THIRD COUNTRIES	1396	14104	12370	8097	7949	.	.
90 INSGESAMT-TOTAAL-TOTAL	200678	219287	211592	206062	205123	.	.

(a) SP/KOL/COL. 1+2+3+6

B I N N E N W A S S E R - B I N N E N W A T E R E N - V O I E N A V I G A B L E
 INNERSTAATLICHER, GRENZUEBERSCHREITENDER UND DURCHGANGSVERKEHR NACH STAATZUGEHÖRIGKEIT DES SCHIFFES
 BINNENLANDS, INTERNATIONAAL VERVOER EN DOORVOER NAAR NATIONALITEIT VAN HET SCHIP
 TRAFIC NATIONAL, INTERNATIONAL ET TRANSIT PAR NATIONALITE DU BATEAU

1.4.01:1 (10B)

BR DEUTSCHLAND

1990 01-03

MIO TKM

STAATZUGEHÖRIGKEIT NATIONALITEIT NATIONALITE	INNERSTAATL. BINNENLANDS NATIONAL	GRENZUEBERSCHREITEND - INTERNATIONAAL - INTERNATIONAL				DURCHGANG DOORVOER TRANSIT	INSGESAMT TOTAAL(a) TOTAL
		ZUSAMMEN - TOTAAL - TOTAL		DAR. EWG-WAARV. EEG-DONT CEE			
		BELADUNG LADING CHARGEMENT	ENTLADUNG LOSSING DECHARGEMENT	BELADUNG LADING CHARGEMENT	ENTLADUNG LOSSING DECHARGEMENT		
(1)	(2)	(3)	(4)	(5)	(6)	(7)	
01 BR DEUTSCHLAND	3046	628	1866	507	1806	224	5763
02 FRANCE	5	35	123	35	122	54	217
03 ITALIA	-	-	-	-	-	-	-
04 NEDERLAND	289	1435	2406	1377	2394	1264	5395
05 BELGIQUE/BELGIE	40	170	240	164	239	246	695
06 LUXEMBOURG	2	6	11	5	11	9	28
07 UNITED KINGDOM	-	1	0	1	0	-	1
08 IRELAND	-	1	0	1	0	-	1
09 DANMARK	-	-	1	-	1	-	1
10 HELLAS	-	-	0	-	0	-	0
11 ESPAÑA	-	0	-	0	-	-	0
12 PORTUGAL	-	0	-	0	-	-	0
20 EUR	3382	2275	4648	2089	4574	1797	12102
36 SHWITZERLAND	49	126	294	84	291	229	699
38 AUSTRIA	-	31	11	-	-	-	42
48 YUGOSLAVIA	-	1	11	-	-	-	11
56 USSR	-	1	0	-	0	-	2
58 GERMAN DR	-	33	70	0	4	10	113
60 POLAND	0	3	25	1	9	14	43
62 CZECHOSLOVAKIA	0	25	31	-	-	4	60
64 HUNGARY	-	0	13	-	-	-	13
66 RUMANIA	-	1	3	-	-	-	6
68 BULGARIA	-	1	5	-	-	-	3
71 TOTAL STATE TRADING	1	65	158	1	12	28	252
76 OTHER EUROP. COUNTRIES	0	3	2	0	0	-	6
82 USA	-	1	2	1	2	-	3
85 OTHER COUNTRIES	0	1	2	1	1	-	3
88 TOTAL THIRD COUNTRIES	50	228	470	88	307	257	1005
90 INSGESAMT-TOTAAL-TOTAL	3433	2503	5118	2177	4881	2054	13108

B I N N E N W A S S E R - B I N N E N W A T E R E N - V O I E N A V I G A B L E
 INNERSTAATLICHER, GRENZUEBERSCHREITENDER UND DURCHGANGSVERKEHR NACH STAATZUGEHÖRIGKEIT DES SCHIFFES
 BINNENLANDS, INTERNATIONAAL VERVOER EN DOORVOER NAAR NATIONALITEIT VAN HET SCHIP
 TRAFIC NATIONAL, INTERNATIONAL ET TRANSIT PAR NATIONALITE DU BATEAU

1.4.02:1 (10B)

FRANCE

1990 01-03

MIO TKM

STAATZUGEHÖRIGKEIT NATIONALITEIT NATIONALITE	INNERSTAATL. BINNENLANDS NATIONAL	GRENZUEBERSCHREITEND - INTERNATIONAAL - INTERNATIONAL				DURCHGANG DOORVOER TRANSIT	INSGESAMT TOTAAL(a) TOTAL
		ZUSAMMEN - TOTAAL - TOTAL		DAR. EWG-WAARV. EEG-DONT CEE			
		BELADUNG LADING CHARGEMENT	ENTLADUNG LOSSING DECHARGEMENT	BELADUNG LADING CHARGEMENT	ENTLADUNG LOSSING DECHARGEMENT		
(1)	(2)	(3)	(4)	(5)	(6)	(7)	
01 BR DEUTSCHLAND	12	60	39	52	39	46	157
02 FRANCE	1142	102	75	93	74	2	1321
03 ITALIA	-	-	-	-	-	-	-
04 NEDERLAND	4	99	72	96	72	48	224
05 BELGIQUE/BELGIE	0	84	134	83	133	3	221
06 LUXEMBOURG	0	4	1	3	1	0	5
07 UNITED KINGDOM	-	-	-	-	-	-	-
08 IRELAND	-	-	-	-	-	-	-
09 DANMARK	-	-	-	-	-	-	-
10 HELLAS	-	-	-	-	-	-	-
11 ESPAÑA	-	-	-	-	-	-	-
12 PORTUGAL	-	-	-	-	-	-	-
20 EUR	1159	349	321	328	320	99	1928
36 SHWITZERLAND	8	27	9	13	8	30	74
38 AUSTRIA	-	-	-	-	-	-	-
48 YUGOSLAVIA	-	-	-	-	-	-	-
56 USSR	-	-	-	-	-	-	-
58 GERMAN DR	-	-	-	-	-	-	-
60 POLAND	-	0	-	0	-	-	0
62 CZECHOSLOVAKIA	-	-	-	-	-	-	-
64 HUNGARY	-	-	-	-	-	-	-
66 RUMANIA	-	-	-	-	-	-	-
68 BULGARIA	-	-	-	-	-	-	-
71 TOTAL STATE TRADING	-	0	-	0	-	-	0
76 OTHER EUROP. COUNTRIES	-	0	-	0	-	-	0
82 USA	-	-	-	-	-	-	-
85 OTHER COUNTRIES	-	-	-	-	-	-	-
88 TOTAL THIRD COUNTRIES	8	27	9	14	8	30	74
90 INSGESAMT-TOTAAL-TOTAL	1166	377	330	341	328	129	2002

(a) SP/KOL/CDL. 1+2+3+6

B I N N E N W A S S E R - B I N N E N W A T E R E N - V O I E N A V I G A B L E 1.4.04:1 (10B)
 INNERSTAATLICHER, GRENZUEBERSCHREITENDER UND DURCHGANGSVERKEHR NACH STAATZUGEHÖRIGKEIT DES SCHIFFES NEDERLAND
 BINNENLANDS, INTERNATIONAAL VERVOER EN DOORVOER NAAR NATIONALITEIT VAN HET SCHIP 1990 01-03
 TRAFIC NATIONAL, INTERNATIONAL ET TRANSIT PAR NATIONALITE DU BATEAU MID TKM

STAATZUGEHÖRIGKEIT NATIONALITEIT NATIONALITE	INNERSTAATL. BINNENLANDS NATIONAL	GRENZUEBERSCHREITEND - INTERNATIONAAL - INTERNATIONAL				DURCHGANG DOORVOER TRANSIT	INSGESAMT TOTAAL (a) TOTAL
		ZUSAMMEN - TOTAAL - TOTAL		DAR. ENG-WAARV. EEG-DOHT CEE			
		BELADUNG LADING CHARGEMENT	ENTLADUNG LOSSING DECHARGEMENT	BELADUNG LADING CHARGEMENT	ENTLADUNG LOSSING DECHARGEMENT		
(1)	(2)	(3)	(4)	(5)	(6)	(7)	
01 BR DEUTSCHLAND	5	880	143	873	143	323	1350
02 FRANCE	0	70	24	68	24	33	128
03 ITALIA	-	-	-	-	-	-	-
04 NEDERLAND	1575	2316	1247	2254	1246	752	5889
05 BELGIQUE/BELGIE	15	342	159	340	159	310	825
06 LUXEMBOURG	0	4	2	4	2	2	8
07 UNITED KINGDOM	-	0	-	0	-	1	1
08 IRELAND	-	-	-	-	-	1	1
09 DANMARK	-	-	-	-	-	0	0
10 HELLAS	-	-	-	-	-	-	-
11 ESPANA	-	-	-	-	-	-	-
12 PORTUGAL	-	-	-	-	-	-	-
20 EUR	1595	3611	1575	3539	1574	1422	8203
36 SWITZERLAND	5	170	42	145	42	93	310
38 AUSTRIA	-	-	-	-	-	-	-
48 YUGOSLAVIA	-	-	-	-	-	-	-
56 USSR	-	-	-	-	-	1	1
58 GERMAN DR	-	6	0	6	-	5	12
60 POLAND	-	3	2	3	0	4	10
62 CZECHOSLOVAKIA	-	1	1	-	-	-	1
64 HUNGARY	-	-	-	-	-	-	-
66 RUMANIA	-	-	-	-	-	-	-
68 BULGARIA	-	-	-	-	-	-	-
71 TOTAL STATE TRADING	-	10	4	8	0	9	23
76 OTHER EUROP. COUNTRIES	-	-	0	-	0	7	7
82 USA	-	4	5	4	5	-	9
85 OTHER COUNTRIES	-	0	0	0	0	5	6
88 TOTAL THIRD COUNTRIES	5	184	51	157	48	114	355
90 INSGESAMT-TOTAAL-TOTAL	1600	3796	1626	3697	1622	1536	8558

B I N N E N W A S S E R - B I N N E N W A T E R E N - V O I E N A V I G A B L E 1.4.05:1 (10B)
 INNERSTAATLICHER, GRENZUEBERSCHREITENDER UND DURCHGANGSVERKEHR NACH STAATZUGEHÖRIGKEIT DES SCHIFFES BELGIQUE/BELGIE
 BINNENLANDS, INTERNATIONAAL VERVOER EN DOORVOER NAAR NATIONALITEIT VAN HET SCHIP 1990 01-03
 TRAFIC NATIONAL, INTERNATIONAL ET TRANSIT PAR NATIONALITE DU BATEAU MID TKM

STAATZUGEHÖRIGKEIT NATIONALITEIT NATIONALITE	INNERSTAATL. BINNENLANDS NATIONAL	GRENZUEBERSCHREITEND - INTERNATIONAAL - INTERNATIONAL				DURCHGANG DOORVOER TRANSIT	INSGESAMT TOTAAL (a) TOTAL
		ZUSAMMEN - TOTAAL - TOTAL		DAR. ENG-WAARV. EEG-DOHT CEE			
		BELADUNG LADING CHARGEMENT	ENTLADUNG LOSSING DECHARGEMENT	BELADUNG LADING CHARGEMENT	ENTLADUNG LOSSING DECHARGEMENT		
(1)	(2)	(3)	(4)	(5)	(6)	(7)	
01 BR DEUTSCHLAND	1	15	18	14	18	2	35
02 FRANCE	2	25	49	24	49	29	105
03 ITALIA	-	0	-	0	-	0	0
04 NEDERLAND	53	92	276	88	275	35	456
05 BELGIQUE/BELGIE	395	154	170	153	170	40	759
06 LUXEMBOURG	0	1	0	1	0	0	1
07 UNITED KINGDOM	-	-	-	-	-	0	0
08 IRELAND	-	-	-	-	-	0	0
09 DANMARK	-	-	-	-	-	-	-
10 HELLAS	-	-	-	-	-	-	-
11 ESPANA	0	-	-	-	-	-	0
12 PORTUGAL	-	-	-	-	-	-	-
20 EUR	451	286	512	280	512	107	1356
36 SWITZERLAND	1	4	9	4	8	-	14
38 AUSTRIA	-	-	-	-	-	-	-
48 YUGOSLAVIA	-	-	-	-	-	-	-
56 USSR	-	-	-	-	-	-	-
58 GERMAN DR	1	0	1	0	1	-	3
60 POLAND	0	0	0	0	0	0	1
62 CZECHOSLOVAKIA	-	-	-	-	-	-	-
64 HUNGARY	-	-	-	-	-	-	-
66 RUMANIA	-	-	-	-	-	-	-
68 BULGARIA	-	-	-	-	-	-	-
71 TOTAL STATE TRADING	1	0	2	0	1	0	4
76 OTHER EUROP. COUNTRIES	0	0	0	0	0	-	0
82 USA	-	-	0	-	0	-	0
85 OTHER COUNTRIES	-	4	10	4	10	0	18
88 TOTAL THIRD COUNTRIES	3	4	10	4	10	0	18
90 INSGESAMT-TOTAAL-TOTAL	453	290	523	283	521	107	1374

(a) SP/KOL/COL. 1+2+3+6

B I N N E N W A S S E R - B I N N E N W A T E R E N - V O I E N A V I G A B L E 1.4.06:1 (10B)
 INNERSTAATLICHER, GRENZUEBERSCHREITENDER UND DURCHGANGSVERKEHR NACH STAATZUGEHÖRIGKEIT DES SCHIFFES LUXEMBOURG
 BINNENLANDS, INTERNATIONAAL VERVOER EN DOORVOER NAAR NATIONALITEIT VAN HET SCHIP 1990 01-03
 TRAFIC NATIONAL, INTERNATIONAL ET TRANSIT PAR NATIONALITE DU BATEAU MIO TKM

STAATZUGEHÖRIGKEIT NATIONALITEIT NATIONALITE	INNERSTAATL. BINNENLANDS NATIONAL	GRENZUEBERSCHREITEND - INTERNATIONAAL - INTERNATIONAL				DURCHGANG DOORVOER TRANSIT	INSGESAMT TOTAAL (a) TOTAL
		ZUSAMMEN - TOTAAL - TOTAL		DAR. EWG-WAARV. EEG-DONT CEE			
		BELADUNG LADING CHARGEMENT	ENTLADUNG LOSSING DECHARGEMENT	BELADUNG LADING CHARGEMENT	ENTLADUNG LOSSING DECHARGEMENT		
(1)	(2)	(3)	(4)	(5)	(6)	(7)	
01 BR DEUTSCHLAND	--	0	1	0	1	22	23
02 FRANCE	--	0	0	0	0	1	1
03 ITALIA	--	--	--	--	--	--	--
04 NEDERLAND	--	0	0	0	0	42	43
05 BELGIQUE/BELGIE	--	0	0	0	0	19	19
06 LUXEMBOURG	0	0	0	0	0	1	1
07 UNITED KINGDOM	--	--	--	--	--	--	--
08 IRELAND	--	--	--	--	--	--	--
09 DANMARK	--	--	--	--	--	--	--
10 HELLAS	--	--	--	--	--	--	--
11 ESPAÑA	--	--	--	--	--	--	--
12 PORTUGAL	--	--	--	--	--	--	--
20 EUR	0	1	2	1	2	86	88
36 SWITZERLAND	--	0	0	0	0	1	1
38 AUSTRIA	--	--	--	--	--	--	--
48 YUGOSLAVIA	--	--	--	--	--	--	--
56 USSR	--	--	--	--	--	--	--
58 GERMAN DR	--	0	0	0	0	0	0
60 POLAND	--	0	0	0	0	0	0
62 CZECHOSLOVAKIA	--	--	--	--	--	--	--
64 HUNGARY	--	--	--	--	--	--	--
66 RUMANIA	--	--	--	--	--	--	--
68 BULGARIA	--	--	--	--	--	--	--
71 TOTAL STATE TRADING	--	0	0	0	0	0	0
76 OTHER EUROP. COUNTRIES	--	--	--	--	--	--	--
82 USA	--	--	--	--	--	--	--
85 OTHER COUNTRIES	--	--	--	--	--	--	--
88 TOTAL THIRD COUNTRIES	0	0	0	0	0	1	1
90 INSGESAMT-TOTAAL-TOTAL	0	1	2	1	2	87	90

B I N N E N W A S S E R - B I N N E N W A T E R E N - V O I E N A V I G A B L E 1.4.07:1 (10B)
 INNERSTAATLICHER, GRENZUEBERSCHREITENDER UND DURCHGANGSVERKEHR NACH STAATZUGEHÖRIGKEIT DES SCHIFFES EUR
 BINNENLANDS, INTERNATIONAAL VERVOER EN DOORVOER NAAR NATIONALITEIT VAN HET SCHIP 1990 01-03
 TRAFIC NATIONAL, INTERNATIONAL ET TRANSIT PAR NATIONALITE DU BATEAU MIO TKM

STAATZUGEHÖRIGKEIT NATIONALITEIT NATIONALITE	INNERSTAATL. BINNENLANDS NATIONAL	GRENZUEBERSCHREITEND - INTERNATIONAAL - INTERNATIONAL				DURCHGANG DOORVOER TRANSIT	INSGESAMT TOTAAL (a) TOTAL
		ZUSAMMEN - TOTAAL - TOTAL		DAR. EWG-WAARV. EEG-DONT CEE			
		BELADUNG LADING CHARGEMENT	ENTLADUNG LOSSING DECHARGEMENT	BELADUNG LADING CHARGEMENT	ENTLADUNG LOSSING DECHARGEMENT		
(1)	(2)	(3)	(4)	(5)	(6)	(7)	
01 BR DEUTSCHLAND	3063	1582	2067	1446	2006	616	7329
02 FRANCE	1149	232	270	220	269	120	1772
03 ITALIA	--	0	0	0	0	0	0
04 NEDERLAND	1922	3943	4001	3816	3988	2142	12008
05 BELGIQUE/BELGIE	450	749	703	740	701	617	2520
06 LUXEMBOURG	2	14	14	13	14	12	43
07 UNITED KINGDOM	--	1	0	1	0	1	2
08 IRELAND	--	1	0	1	0	1	2
09 DANMARK	--	--	1	--	1	0	1
10 HELLAS	--	--	0	--	0	0	0
11 ESPAÑA	0	0	--	0	--	--	0
12 PORTUGAL	--	0	--	0	--	--	0
20 EUR	6587	6523	7058	6237	6980	3510	23677
36 SWITZERLAND	63	328	354	246	349	353	1098
38 AUSTRIA	--	31	11	--	--	--	42
48 YUGOSLAVIA	--	1	11	--	--	--	11
56 USSR	--	1	0	--	0	1	2
58 GERMAN DR	1	40	72	6	5	15	128
60 POLAND	0	6	28	4	9	18	53
62 CZECHOSLOVAKIA	0	26	32	--	--	4	62
64 HUNGARY	--	0	13	--	--	--	13
66 RUMANIA	--	1	5	--	--	--	6
68 BULGARIA	--	1	3	--	--	--	3
71 TOTAL STATE TRADING	2	76	164	10	14	38	279
76 OTHER EUROP. COUNTRIES	0	3	2	0	0	7	13
82 USA	--	5	7	5	7	--	12
85 OTHER COUNTRIES	0	1	2	1	1	5	9
88 TOTAL THIRD COUNTRIES	65	444	540	262	372	403	1453
90 INSGESAMT-TOTAAL-TOTAL	6653	6967	7598	6499	7353	3913	25131

(a) SP/KOL/COL. 1+2+3+6

B I N N E N W A S S E R - B I N N E N W A T E R E N - V O I E N A V I G A B L E 1.4.01:2 (108)
 INNERSTAATLICHER, GRENZUEBERSCHREITENDER UND DURCHGANGSVERKEHR NACH STAATZUGEHÖRIGKEIT DES SCHIFFES BR DEUTSCHLAND
 BINNENLANDS, INTERNATIONAAL VERVOER EN DOORVOER NAAR NATIONALITEIT VAN HET SCHIP 1990 04-06
 TRAFIC NATIONAL, INTERNATIONAL ET TRANSIT PAR NATIONALITE DU BATEAU MID TKM

STAATZUGEHÖRIGKEIT NATIONALITEIT NATIONALITE	INNERSTAATL. BINNENLANDS NATIONAL	GRENZUEBERSCHREITEND - INTERNATIONAAL - INTERNATIONAL				DURCHGANG DOORVOER TRANSIT	INSGESAMT TOTAAL (a) TOTAL
		ZUSAMMEN - TOTAAL - TOTAL		DAR. EWG-WAARV. EEG-DOHT CEE			
		BELADUNG LADING CHARGEMENT	ENTLADUNG LOSSING DECHARGEMENT	BELADUNG LADING CHARGEMENT	ENTLADUNG LOSSING DECHARGEMENT		
(1)	(2)	(3)	(4)	(5)	(6)	(7)	
01 BR DEUTSCHLAND	3159	755	2335	630	2259	343	6591
02 FRANCE	4	33	133	31	132	44	214
03 ITALIA	-	-	-	-	-	-	-
04 NEDERLAND	266	1573	2531	1517	2517	1577	5946
05 BELGIQUE/BELGIE	29	163	254	158	253	270	715
06 LUXEMBOURG	2	7	10	7	10	13	32
07 UNITED KINGDOM	-	1	-	1	-	-	1
08 IRELAND	-	0	-	0	-	-	0
09 DANMARK	-	-	-	-	-	-	-
10 HELLAS	-	-	-	-	-	-	-
11 ESPANA	-	0	-	0	-	-	0
12 PORTUGAL	0	-	-	-	-	-	0
20 EUR	3460	2532	5262	2345	5171	2246	13500
36 SWITZERLAND	36	129	329	93	326	317	811
38 AUSTRIA	-	33	10	-	-	-	43
48 YUGOSLAVIA	-	0	19	-	-	-	19
56 USSR	0	1	1	-	-	-	2
58 GERMAN DR	1	49	95	0	4	8	153
60 POLAND	2	2	49	1	15	26	78
62 CZECHOSLOVAKIA	0	22	25	-	0	11	58
64 HUNGARY	-	1	17	-	-	-	18
66 RUMANIA	-	2	4	-	-	-	6
68 BULGARIA	-	2	3	-	-	-	4
71 TOTAL STATE TRADING	3	78	213	1	19	45	339
76 OTHER EUROP. COUNTRIES	-	3	3	0	0	-	6
82 USA	-	2	3	2	3	-	4
85 OTHER COUNTRIES	-	0	1	0	1	-	2
88 TOTAL THIRD COUNTRIES	40	245	558	96	348	362	1205
90 INSGESAMT-TOTAAL-TOTAL	3499	2778	5820	2442	5519	2608	14705

B I N N E N W A S S E R - B I N N E N W A T E R E N - V O I E N A V I G A B L E 1.4.02:2 (108)
 INNERSTAATLICHER, GRENZUEBERSCHREITENDER UND DURCHGANGSVERKEHR NACH STAATZUGEHÖRIGKEIT DES SCHIFFES FRANCE
 BINNENLANDS, INTERNATIONAAL VERVOER EN DOORVOER NAAR NATIONALITEIT VAN HET SCHIP 1990 04-06
 TRAFIC NATIONAL, INTERNATIONAL ET TRANSIT PAR NATIONALITE DU BATEAU MID TKM

STAATZUGEHÖRIGKEIT NATIONALITEIT NATIONALITE	INNERSTAATL. BINNENLANDS NATIONAL	GRENZUEBERSCHREITEND - INTERNATIONAAL - INTERNATIONAL				DURCHGANG DOORVOER TRANSIT	INSGESAMT TOTAAL (a) TOTAL
		ZUSAMMEN - TOTAAL - TOTAL		DAR. ENG-WAARV. EEG-DOHT CEE			
		BELADUNG LADING CHARGEMENT	ENTLADUNG LOSSING DECHARGEMENT	BELADUNG LADING CHARGEMENT	ENTLADUNG LOSSING DECHARGEMENT		
(1)	(2)	(3)	(4)	(5)	(6)	(7)	
01 BR DEUTSCHLAND	19	84	39	79	39	36	177
02 FRANCE	1029	117	89	114	88	2	1237
03 ITALIA	-	-	-	-	-	-	-
04 NEDERLAND	2	110	76	108	76	32	220
05 BELGIQUE/BELGIE	1	87	126	86	126	1	216
06 LUXEMBOURG	-	4	1	4	1	-	5
07 UNITED KINGDOM	-	-	-	-	-	-	-
08 IRELAND	-	-	-	-	-	-	-
09 DANMARK	-	-	-	-	-	-	-
10 HELLAS	-	-	-	-	-	-	-
11 ESPANA	-	-	-	-	-	-	-
12 PORTUGAL	-	-	-	-	-	-	-
20 EUR	1050	403	332	392	330	70	1856
36 SWITZERLAND	3	21	6	14	6	22	52
38 AUSTRIA	-	-	-	-	-	-	-
48 YUGOSLAVIA	-	-	-	-	-	-	-
56 USSR	-	-	-	-	-	-	-
58 GERMAN DR	-	-	-	-	-	-	-
60 POLAND	-	0	-	0	-	-	0
62 CZECHOSLOVAKIA	-	-	-	-	-	-	-
64 HUNGARY	-	-	-	-	-	-	-
66 RUMANIA	-	-	-	-	-	-	-
68 BULGARIA	-	-	-	-	-	-	-
71 TOTAL STATE TRADING	-	0	-	0	-	-	0
76 OTHER EUROP. COUNTRIES	-	0	-	0	-	-	0
82 USA	-	-	-	-	-	-	-
85 OTHER COUNTRIES	-	-	-	-	-	-	-
88 TOTAL THIRD COUNTRIES	3	21	6	14	6	22	53
90 INSGESAMT-TOTAAL-TOTAL	1053	424	339	406	336	93	1908

(a) SP/KOL/COL. 1+2+3+6

B I N N E N W A S S E R - B I N N E N W A T E R E N - V O I E N A V I G A B L E
 INNERSTAATLICHER, GRENZUEBERSCHREITENDER UND DURCHGANGSVERKEHR NACH STAATZUGEHÖRIGKEIT DES SCHIFFES
 BINNENLANDS, INTERNATIONAAL VERVOER EN DOORVOER NAAR NATIONALITEIT VAN HET SCHIP
 TRAFIC NATIONAL, INTERNATIONAL ET TRANSIT PAR NATIONALITE DU BATEAU

1.4.04:2 (10B)
 NEDERLAND
 1990 04-06
 MIO TKM

STAATZUGEHÖRIGKEIT NATIONALITEIT NATIONALITE	INNERSTAATL. BINNENLANDS NATIONAL	GRENZUEBERSCHREITEND - INTERNATIONAAL - INTERNATIONAL				DURCHGANG DOORVOER TRANSIT	INSGESAMT TOTAAL (a) TOTAL
		ZUSAMMEN - TOTAAL - TOTAL		DAR. EWG-HAARV. EEG-DONT CEE			
		BELADUNG LADING CHARGEMENT	ENTLADUNG LOSSING DECHARGEMENT	BELADUNG LADING CHARGEMENT	ENTLADUNG LOSSING DECHARGEMENT		
(1)	(2)	(3)	(4)	(5)	(6)	(7)	
01 BR DEUTSCHLAND	10	969	174	951	174	389	1541
02 FRANCE	2	68	33	67	33	39	142
03 ITALIA	-	-	-	-	-	-	-
04 NEDERLAND	1899	2374	1508	2287	1506	802	6583
05 BELGIQUE/BELGIE	13	380	192	378	192	327	912
06 LUXEMBOURG	0	5	4	4	4	5	13
07 UNITED KINGDOM	-	-	0	-	0	1	1
08 IRELAND	-	-	-	-	-	1	1
09 DANMARK	-	-	-	-	-	-	-
10 HELLAS	-	-	-	-	-	-	-
11 ESPAÑA	-	-	-	-	-	-	-
12 PORTUGAL	-	-	-	-	-	-	-
20 EUR	1924	3796	1910	3688	1908	1563	9193
36 SWITZERLAND	2	185	54	149	54	87	327
38 AUSTRIA	-	-	-	-	-	-	-
48 YUGOSLAVIA	-	-	-	-	-	-	-
56 USSR	-	0	-	-	-	-	0
58 GERMAN DR	-	5	1	5	-	3	9
60 POLAND	-	7	3	5	0	8	19
62 CZECHOSLOVAKIA	-	2	2	0	-	0	4
64 HUNGARY	-	-	-	-	-	-	-
66 RUMANIA	-	-	-	-	-	-	-
68 BULGARIA	-	-	-	-	-	-	-
71 TOTAL STATE TRADING	-	15	6	11	0	11	32
76 OTHER EUROP. COUNTRIES	-	-	-	-	-	6	6
82 USA	-	6	6	6	6	0	12
85 OTHER COUNTRIES	-	1	0	1	0	5	7
88 TOTAL THIRD COUNTRIES	2	207	66	168	60	111	385
90 INSGESAMT-TOTAAL-TOTAL	1926	4003	1976	3855	1968	1673	9578

B I N N E N W A S S E R - B I N N E N W A T E R E N - V O I E N A V I G A B L E
 INNERSTAATLICHER, GRENZUEBERSCHREITENDER UND DURCHGANGSVERKEHR NACH STAATZUGEHÖRIGKEIT DES SCHIFFES
 BINNENLANDS, INTERNATIONAAL VERVOER EN DOORVOER NAAR NATIONALITEIT VAN HET SCHIP
 TRAFIC NATIONAL, INTERNATIONAL ET TRANSIT PAR NATIONALITE DU BATEAU

1.4.05:2 (10B)
 BELGIQUE/BELGIE
 1990 04-06
 MIO TKM

STAATZUGEHÖRIGKEIT NATIONALITEIT NATIONALITE	INNERSTAATL. BINNENLANDS NATIONAL	GRENZUEBERSCHREITEND - INTERNATIONAAL - INTERNATIONAL				DURCHGANG DOORVOER TRANSIT	INSGESAMT TOTAAL (a) TOTAL
		ZUSAMMEN - TOTAAL - TOTAL		DAR. EWG-HAARV. EEG-DONT CEE			
		BELADUNG LADING CHARGEMENT	ENTLADUNG LOSSING DECHARGEMENT	BELADUNG LADING CHARGEMENT	ENTLADUNG LOSSING DECHARGEMENT		
(1)	(2)	(3)	(4)	(5)	(6)	(7)	
01 BR DEUTSCHLAND	1	16	20	16	20	2	40
02 FRANCE	1	30	45	30	45	39	115
03 ITALIA	0	-	-	-	-	-	0
04 NEDERLAND	47	105	286	100	286	30	468
05 BELGIQUE/BELGIE	400	165	183	163	182	38	786
06 LUXEMBOURG	-	1	0	1	0	0	2
07 UNITED KINGDOM	-	0	-	0	-	0	0
08 IRELAND	-	-	0	-	0	0	0
09 DANMARK	-	-	-	-	-	-	-
10 HELLAS	-	-	-	-	-	-	-
11 ESPAÑA	-	-	-	-	-	-	-
12 PORTUGAL	-	-	-	-	-	-	-
20 EUR	449	317	534	310	533	110	1410
36 SWITZERLAND	2	4	8	3	8	-	14
38 AUSTRIA	-	-	-	-	-	-	-
48 YUGOSLAVIA	-	-	-	-	-	-	-
56 USSR	-	-	-	-	-	-	-
58 GERMAN DR	2	0	1	0	1	-	3
60 POLAND	-	0	0	0	0	1	2
62 CZECHOSLOVAKIA	-	-	0	-	-	-	0
64 HUNGARY	-	-	-	-	-	-	-
66 RUMANIA	-	-	-	-	-	-	-
68 BULGARIA	-	-	-	-	-	-	-
71 TOTAL STATE TRADING	2	0	1	0	1	1	4
76 OTHER EUROP. COUNTRIES	-	-	-	-	-	0	0
82 USA	-	-	-	-	-	0	0
85 OTHER COUNTRIES	-	-	-	-	-	-	-
88 TOTAL THIRD COUNTRIES	4	5	9	4	8	1	18
90 INSGESAMT-TOTAAL-TOTAL	452	322	544	314	542	111	1429

(a) SP/KOL/COL. 1+2+3+6

B I N N E N W A S S E R - B I N N E N W A T E R E N - V O I E N A V I G A B L E 1.4.06:2 (10B)
 INNERSTAATLICHER, GRENZUEBERSCHREITENDER UND DURCHGANGSVERKEHR NACH STAATZUGEHORIGKEIT DES SCHIFFES LUXEMBOURG
 BINNENLANDS, INTERNATIONAAL VERVOER EN DOORVOER NAAR NATIONALITEIT VAN HET SCHIP 1990 04-06
 TRAFIC NATIONAL, INTERNATIONAL ET TRANSIT PAR NATIONALITE DU BATEAU MID TKM

STAATZUGEHORIGKEIT NATIONALITEIT NATIONALITE	INNERSTAATL. BINNENLANDS NATIONAL	GRENZUEBERSCHREITEND - INTERNATIONAAL - INTERNATIONAL				DURCHGANG DOORVOER TRANSIT	INSGESAMT TOTAAL (a) TOTAL
		ZUSAMMEN - TOTAAL - TOTAL		DAR. EWG-WAARV. EEG-DONT CEE			
		BELADUNG LADING CHARGEMENT	ENTLADUNG LOSSING DECHARGEMENT	BELADUNG LADING CHARGEMENT	ENTLADUNG LOSSING DECHARGEMENT		
(1)	(2)	(3)	(4)	(5)	(6)	(7)	
01 BR DEUTSCHLAND	--	0	1	0	1	26	28
02 FRANCE	--	0	0	0	0	1	2
03 ITALIA	--	--	--	--	--	--	--
04 NEDERLAND	--	0	0	0	0	45	45
05 BELGIQUE/BELGIE	--	0	0	0	0	19	20
06 LUXEMBOURG	0	0	0	0	0	1	1
07 UNITED KINGDOM	--	--	--	--	--	--	--
08 IRELAND	--	--	--	--	--	--	--
09 DANMARK	--	--	--	--	--	--	--
10 HELLAS	--	--	--	--	--	--	--
11 ESPANA	--	--	--	--	--	--	--
12 PORTUGAL	--	--	--	--	--	--	--
20 EUR	0	1	2	1	2	92	95
36 SHITZERLAND	--	--	0	--	0	2	2
38 AUSTRIA	--	--	--	--	--	--	--
48 YUGOSLAVIA	--	--	--	--	--	--	--
56 USSR	--	--	--	--	--	--	--
58 GERMAN DR	--	--	--	--	--	0	0
60 POLAND	--	--	--	--	--	--	--
62 CZECHOSLOVAKIA	--	--	--	--	--	--	--
64 HUNGARY	--	--	--	--	--	--	--
66 RUMANIA	--	--	--	--	--	--	--
68 BULGARIA	--	--	--	--	--	--	--
71 TOTAL STATE TRADING	--	--	--	--	--	0	0
76 OTHER EUROP. COUNTRIES	--	--	--	--	--	--	--
82 USA	--	--	--	--	--	--	--
85 OTHER COUNTRIES	--	--	--	--	--	--	--
88 TOTAL THIRD COUNTRIES	0	0	0	0	0	2	2
90 INSGESAMT-TOTAAL-TOTAL	0	1	2	1	2	95	97

B I N N E N W A S S E R - B I N N E N W A T E R E N - V O I E N A V I G A B L E 1.4.07:2 (10B)
 INNERSTAATLICHER, GRENZUEBERSCHREITENDER UND DURCHGANGSVERKEHR NACH STAATZUGEHORIGKEIT DES SCHIFFES EUR
 BINNENLANDS, INTERNATIONAAL VERVOER EN DOORVOER NAAR NATIONALITEIT VAN HET SCHIP 1990 04-06
 TRAFIC NATIONAL, INTERNATIONAL ET TRANSIT PAR NATIONALITE DU BATEAU MID TKM

STAATZUGEHORIGKEIT NATIONALITEIT NATIONALITE	INNERSTAATL. BINNENLANDS NATIONAL	GRENZUEBERSCHREITEND - INTERNATIONAAL - INTERNATIONAL				DURCHGANG DOORVOER TRANSIT	INSGESAMT TOTAAL (a) TOTAL
		ZUSAMMEN - TOTAAL - TOTAL		DAR. EWG-WAARV. EEG-DONT CEE			
		BELADUNG LADING CHARGEMENT	ENTLADUNG LOSSING DECHARGEMENT	BELADUNG LADING CHARGEMENT	ENTLADUNG LOSSING DECHARGEMENT		
(1)	(2)	(3)	(4)	(5)	(6)	(7)	
01 BR DEUTSCHLAND	3188	1824	2570	1676	2493	796	8377
02 FRANCE	1036	248	300	243	298	126	1710
03 ITALIA	0	--	--	--	--	--	0
04 NEDERLAND	2214	4162	4401	4013	4385	2485	13262
05 BELGIQUE/BELGIE	443	795	755	786	753	654	2648
06 LUXEMBOURG	2	18	15	17	15	18	54
07 UNITED KINGDOM	--	1	0	1	0	1	2
08 IRELAND	--	0	0	0	0	1	1
09 DANMARK	--	--	--	--	--	--	--
10 HELLAS	--	--	--	--	--	--	--
11 ESPANA	--	0	--	0	--	--	0
12 PORTUGAL	0	--	--	--	--	--	0
20 EUR	6883	7049	8041	6736	7944	4081	26054
36 SWITZERLAND	43	339	397	260	393	428	1207
38 AUSTRIA	--	33	10	--	--	--	43
48 YUGOSLAVIA	--	0	19	--	--	--	19
56 USSR	0	1	1	--	--	--	3
58 GERMAN DR	3	54	96	5	4	12	165
60 POLAND	2	9	52	6	15	35	98
62 CZECHOSLOVAKIA	0	23	27	0	0	11	62
64 HUNGARY	--	1	17	--	--	--	18
66 RUMANIA	--	2	4	--	--	--	6
68 BULGARIA	--	2	3	--	--	--	4
71 TOTAL STATE TRADING	5	93	219	12	19	58	375
76 OTHER EUROP. COUNTRIES	--	3	3	0	0	6	13
82 USA	--	8	9	8	9	0	16
85 OTHER COUNTRIES	--	2	1	2	1	5	8
88 TOTAL THIRD COUNTRIES	48	478	639	282	423	498	1663
90 INSGESAMT-TOTAAL-TOTAL	6931	7527	8680	7017	8366	4579	27717

(a) SP/KDL/COL. 1+2+3+6

B I N N E N W A S S E R - B I N N E N W A T E R E N - V O I E N A V I G A B L E 1.4.01:3 (10B)
 INNERSTAATLICHER, GRENZUEBERSCHREITENDER UND DURCHGANGSVERKEHR NACH STAATZUGEHÖRIGKEIT DES SCHIFFES BR DEUTSCHLAND
 BINNENLANDS, INTERNATIONAAL VERVOER EN DOORVOER NAAR NATIDNALITEIT VAN HET SCHIP 1990 07-09
 TRAFIC NATIONAL, INTERNATIONAL ET TRANSIT PAR NATIONALITE DU BATEAU MIO TKM

STAATZUGEHÖRIGKEIT NATIONALITEIT NATIONALITE	INNERSTAATL. BINNENLANDS NATIONAL	GRENZUEBERSCHREITEND - INTERNATIONAAL - INTERNATIONAL				DURCHGANG DOORVOER TRANSIT	INSGESAMT TOTAAL(a) TOTAL
		ZUSAMMEN - TOTAAL - TOTAL		DAR. EWG-WAARV. EEG-DONT CEE			
		BELADUNG LADING CHARGEMENT	ENTLADUNG LOSSING DECHARGEMENT	BELADUNG LADING CHARGEMENT	ENTLADUNG LOSSING DECHARGEMENT		
(1)	(2)	(3)	(4)	(5)	(6)	(7)	
01 BR DEUTSCHLAND	3160	708	2105	608	2024	264	6236
02 FRANCE	2	27	100	26	100	55	183
03 ITALIA	1	-	-	-	-	-	1
04 NEDERLAND	287	1477	2288	1437	2275	1238	5290
05 BELGIQUE/BELGIE	22	155	212	151	211	245	634
06 LUXEMBOURG	1	7	13	7	13	11	32
07 UNITED KINGDOM	-	1	0	1	0	-	1
08 IRELAND	-	0	-	0	-	-	0
09 DANMARK	-	-	0	-	0	-	0
10 HELLAS	-	-	-	-	-	-	-
11 ESPANA	-	-	-	-	-	-	-
12 PORTUGAL	0	-	0	-	0	-	0
20 EUR	3473	2375	4717	2231	4622	1812	12377
36 SWITZERLAND	35	128	275	88	273	270	708
38 AUSTRIA	-	25	12	-	-	-	37
48 YUGOSLAVIA	-	1	12	-	0	-	13
56 USSR	-	1	0	-	-	-	1
58 GERMAN DR	2	31	68	-	5	9	111
60 POLAND	2	3	36	0	15	18	59
62 CZECHOSLOVAKIA	0	10	6	1	2	2	18
64 HUNGARY	-	2	12	-	-	-	14
66 RUMANIA	-	1	6	-	-	-	7
68 BULGARIA	1	1	2	-	-	-	3
71 TOTAL STATE TRADING	5	49	143	1	22	29	225
76 OTHER EUROP. COUNTRIES	-	3	3	0	0	-	6
82 USA	-	1	3	1	3	-	5
85 OTHER COUNTRIES	0	1	1	1	0	0	2
88 TOTAL THIRD COUNTRIES	40	206	436	92	299	300	983
90 INSGESAMT-TOTAAL-TOTAL	3513	2581	5153	2322	4921	2112	13360

B I N N E N W A S S E R - B I N N E N W A T E R E N - V O I E N A V I G A B L E 1.4.02:3 (10B)
 INNERSTAATLICHER, GRENZUEBERSCHREITENDER UND DURCHGANGSVERKEHR NACH STAATZUGEHÖRIGKEIT DES SCHIFFES FRANCE
 BINNENLANDS, INTERNATIONAAL VERVOER EN DOORVOER NAAR NATIDNALITEIT VAN HET SCHIP 1990 07-09
 TRAFIC NATIONAL, INTERNATIONAL ET TRANSIT PAR NATIONALITE DU BATEAU MIO TKM

STAATZUGEHÖRIGKEIT NATIONALITEIT NATIONALITE	INNERSTAATL. BINNENLANDS NATIONAL	GRENZUEBERSCHREITEND - INTERNATIONAAL - INTERNATIONAL				DURCHGANG DOORVOER TRANSIT	INSGESAMT TOTAAL(a) TOTAL
		ZUSAMMEN - TOTAAL - TOTAL		DAR. EWG-WAARV. EEG-DONT CEE			
		BELADUNG LADING CHARGEMENT	ENTLADUNG LOSSING DECHARGEMENT	BELADUNG LADING CHARGEMENT	ENTLADUNG LOSSING DECHARGEMENT		
(1)	(2)	(3)	(4)	(5)	(6)	(7)	
01 BR DEUTSCHLAND	20	104	31	89	31	37	192
02 FRANCE	1037	108	62	105	60	1	1207
03 ITALIA	-	-	-	-	-	-	-
04 NEDERLAND	3	106	60	101	60	38	208
05 BELGIQUE/BELGIE	3	90	122	88	122	1	217
06 LUXEMBOURG	-	3	1	3	1	0	4
07 UNITED KINGDOM	-	-	-	-	-	-	-
08 IRELAND	-	-	-	-	-	-	-
09 DANMARK	-	-	-	-	-	-	-
10 HELLAS	-	-	-	-	-	-	-
11 ESPANA	-	-	-	-	-	-	-
12 PORTUGAL	-	-	-	-	-	-	-
20 EUR	1063	411	276	386	274	78	1828
36 SWITZERLAND	9	29	6	14	5	34	77
38 AUSTRIA	-	-	-	-	-	-	-
48 YUGOSLAVIA	-	-	-	-	-	-	-
56 USSR	-	-	-	-	-	-	-
58 GERMAN DR	-	-	-	-	-	-	-
60 POLAND	-	0	-	0	-	-	0
62 CZECHOSLOVAKIA	-	-	-	-	-	-	-
64 HUNGARY	-	-	-	-	-	-	-
66 RUMANIA	-	-	-	-	-	-	-
68 BULGARIA	-	-	-	-	-	-	-
71 TOTAL STATE TRADING	-	0	-	0	-	-	0
76 OTHER EUROP. COUNTRIES	-	-	-	-	-	-	-
82 USA	-	-	-	-	-	-	-
85 OTHER COUNTRIES	-	-	-	-	-	-	-
88 TOTAL THIRD COUNTRIES	9	29	6	14	5	34	77
90 INSGESAMT-TOTAAL-TOTAL	1072	439	282	399	280	112	1905

(a) SP/KOL/COL. 1+2+3+6

B I N N E N W A S S E R - B I N N E N W A T E R E N - V O I E N A V I G A B L E 1.4.04:3 (10B)
 INNERSTAATLICHER,GRENZUEBERSCHREITENDER UND DURCHGANGSVERKEHR NACH STAATZUGEHORIGKEIT DES SCHIFFES NEDERLAND
 BINNENLANDS,INTERNATIONAAL VERVOER EN DOORVOER NAAR NATIONALITEIT VAN HET SCHIP 1990 07-09
 TRAFIC NATIONAL,INTERNATIONAL ET TRANSIT PAR NATIONALITE DU BATEAU MIO TKM

STAATZUGEHORIGKEIT NATIONALITEIT NATIONALITE	INNERSTAATL. BINNENLANDS NATIONAL	GRENZUEBERSCHREITEND - INTERNATIONAAL - INTERNATIONAL				DURCHGANG DOORVOER TRANSIT	INSGESAMT TOTAAL(a) TOTAL
		ZUSAMMEN - TOTAAL - TOTAL		DAR. EWG-WAARV. EEG-DONT CEE			
		BELADUNG LADING CHARGEMENT	ENTLADUNG LOSSING DECHARGEMENT	BELADUNG LADING CHARGEMENT	ENTLADUNG LOSSING DECHARGEMENT		
(1)	(2)	(3)	(4)	(5)	(6)	(7)	
01 BR DEUTSCHLAND	8	983	159	972	159	329	1480
02 FRANCE	2	57	30	56	30	28	117
03 ITALIA	-	-	0	-	0	-	0
04 NEDERLAND	1632	2257	1274	2174	1273	695	5858
05 BELGIQUE/BELGIE	11	392	200	389	199	286	888
06 LUXEMBOURG	0	7	4	7	4	4	15
07 UNITED KINGDOM	-	-	-	-	4	1	1
08 IRELAND	-	-	-	-	-	0	0
09 DANMARK	-	-	-	-	-	-	-
10 HELLAS	-	-	-	-	-	-	-
11 ESPANA	-	-	-	-	-	-	-
12 PORTUGAL	-	0	-	0	-	-	0
20 EUR	1653	3696	1666	3598	1665	1343	8359
36 SWITZERLAND	-	-	-	-	-	-	-
38 AUSTRIA	2	191	55	161	55	71	319
48 YUGOSLAVIA	-	-	-	-	-	-	-
56 USSR	-	-	-	-	-	-	-
58 GERMAN DR	-	7	1	6	-	3	11
60 POLAND	-	7	3	6	0	5	15
62 CZECHOSLOVAKIA	-	0	0	0	-	-	0
64 HUNGARY	-	-	-	-	-	-	-
66 RUMANIA	-	-	-	-	-	-	-
68 BULGARIA	-	-	-	-	-	-	-
71 TOTAL STATE TRADING	-	14	4	12	0	9	27
76 OTHER EUROP. COUNTRIES	-	0	-	0	-	6	6
82 USA	-	3	5	3	5	0	9
85 OTHER COUNTRIES	-	3	0	3	0	4	7
88 TOTAL THIRD COUNTRIES	2	212	64	179	61	89	368
90 INSGESAMT-TOTAAL-TOTAL	1655	3909	1730	3777	1726	1433	8727

B I N N E N W A S S E R - B I N N E N W A T E R E N - V O I E N A V I G A B L E 1.4.05:3 (10B)
 INNERSTAATLICHER,GRENZUEBERSCHREITENDER UND DURCHGANGSVERKEHR NACH STAATZUGEHORIGKEIT DES SCHIFFES BELGIQUE/BELGIE
 BINNENLANDS,INTERNATIONAAL VERVOER EN DOORVOER NAAR NATIONALITEIT VAN HET SCHIP 1990 07-09
 TRAFIC NATIONAL,INTERNATIONAL ET TRANSIT PAR NATIONALITE DU BATEAU MIO TKM

STAATZUGEHORIGKEIT NATIONALITEIT NATIONALITE	INNERSTAATL. BINNENLANDS NATIONAL	GRENZUEBERSCHREITEND - INTERNATIONAAL - INTERNATIONAL				DURCHGANG DOORVOER TRANSIT	INSGESAMT TOTAAL(a) TOTAL
		ZUSAMMEN - TOTAAL - TOTAL		DAR. EWG-WAARV. EEG-DONT CEE			
		BELADUNG LADING CHARGEMENT	ENTLADUNG LOSSING DECHARGEMENT	BELADUNG LADING CHARGEMENT	ENTLADUNG LOSSING DECHARGEMENT		
(1)	(2)	(3)	(4)	(5)	(6)	(7)	
01 BR DEUTSCHLAND	2	13	20	12	20	2	36
02 FRANCE	1	23	28	23	28	32	85
03 ITALIA	-	-	0	-	0	0	0
04 NEDERLAND	41	85	256	82	256	24	406
05 BELGIQUE/BELGIE	353	155	174	154	173	34	715
06 LUXEMBOURG	0	1	0	1	0	0	2
07 UNITED KINGDOM	-	-	0	-	0	-	0
08 IRELAND	-	-	0	-	0	-	0
09 DANMARK	-	-	-	-	-	0	0
10 HELLAS	-	-	0	-	0	-	0
11 ESPANA	-	-	-	-	-	-	-
12 PORTUGAL	-	-	-	-	-	-	-
20 EUR	398	277	479	271	478	91	1245
36 SWITZERLAND	-	-	-	-	-	-	-
38 AUSTRIA	2	4	8	3	8	0	13
48 YUGOSLAVIA	-	-	-	-	-	-	-
56 USSR	-	-	-	-	-	-	-
58 GERMAN DR	1	0	1	0	1	-	2
60 POLAND	-	0	0	0	0	1	1
62 CZECHOSLOVAKIA	-	0	-	0	-	-	0
64 HUNGARY	-	-	-	-	-	-	-
66 RUMANIA	-	-	-	-	-	-	-
68 BULGARIA	-	-	-	-	-	-	-
71 TOTAL STATE TRADING	1	0	1	0	1	1	3
76 OTHER EUROP. COUNTRIES	-	-	0	-	0	-	0
82 USA	-	-	0	-	0	-	0
85 OTHER COUNTRIES	-	-	-	-	-	-	-
88 TOTAL THIRD COUNTRIES	3	4	9	3	9	1	17
90 INSGESAMT-TOTAAL-TOTAL	401	280	488	274	487	92	1262

(a) SP/KOL/COL. 1+2+3+6

B I N N E N W A S S E R - B I N N E N W A T E R E N - V O I E N A V I G A B L E 1.4.06:3 (10B)
 INNERSTAATLICHER, GRENZUEBERSCHREITENDER UND DURCHGANGSVERKEHR NACH STAATZUGEHÖRIGKEIT DES SCHIFFES LUXEMBOURG
 BINNENLANDS, INTERNATIONAAL VERVOER EN DOORVDER NAAR NATIONALITEIT VAN HET SCHIP 1990 07-09
 TRAFIC NATIONAL, INTERNATIONAL ET TRANSIT PAR NATIONALITE DU BATEAU MIO TKM

STAATZUGEHÖRIGKEIT NATIONALITEIT NATIONALITE	INNERSTAATL. BINNENLANDS NATIONAL	GRENZUEBERSCHREITEND - INTERNATIONAAL - INTERNATIONAL				DURCHGANG DOORVDER TRANSIT	INSGESAMT TOTAAL (a) TOTAL
		ZUSAMMEN - TOTAAL - TOTAL		DAR. EWG-WAARV. EEG-DOOT CEE			
		BELADUNG LADING CHARGEMENT	ENTLADUNG LOSSING DECHARGEMENT	BELADUNG LADING CHARGEMENT	ENTLADUNG LOSSING DECHARGEMENT		
(1)	(2)	(3)	(4)	(5)	(6)	(7)	
01 BR DEUTSCHLAND	--	0	1	0	1	20	21
02 FRANCE	--	0	0	0	0	3	3
03 ITALIA	--	--	--	--	--	--	--
04 NEDERLAND	--	0	0	0	0	31	32
05 BELGIE/BELGIE	--	0	0	0	0	17	17
06 LUXEMBOURG	0	--	0	--	0	1	2
07 UNITED KINGDOM	--	--	--	--	--	--	--
08 IRELAND	--	--	--	--	--	--	--
09 DANMARK	--	--	--	--	--	--	--
10 HELLAS	--	--	--	--	--	--	--
11 ESPANA	--	--	--	--	--	--	--
12 PORTUGAL	--	--	--	--	--	--	--
20 EUR	0	1	1	1	1	72	74
36 SWITZERLAND	--	0	0	0	0	1	1
38 AUSTRIA	--	--	--	--	--	--	--
48 YUGOSLAVIA	--	--	--	--	--	--	--
56 USSR	--	--	--	--	--	--	--
58 GERMAN DR	--	--	--	--	--	--	--
60 POLAND	--	--	--	--	--	--	--
62 CZECHOSLOVAKIA	--	--	--	--	--	--	--
64 HUNGARY	--	--	--	--	--	--	--
66 RUMANIA	--	--	--	--	--	--	--
68 BULGARIA	--	--	--	--	--	--	--
71 TOTAL STATE TRADING	--	--	--	--	--	--	--
76 OTHER EUROP. COUNTRIES	--	--	--	--	--	--	--
82 USA	--	--	--	--	--	--	--
85 OTHER COUNTRIES	0	0	0	0	0	1	1
88 TOTAL THIRD COUNTRIES	0	0	0	0	0	1	1
90 INSGESAMT-TOTAAL-TOTAL	0	1	1	1	1	74	76

B I N N E N W A S S E R - B I N N E N W A T E R E N - V O I E N A V I G A B L E 1.4.07:3 (10B)
 INNERSTAATLICHER, GRENZUEBERSCHREITENDER UND DURCHGANGSVERKEHR NACH STAATZUGEHÖRIGKEIT DES SCHIFFES EUR
 BINNENLANDS, INTERNATIONAAL VERVOER EN DOORVDER NAAR NATIONALITEIT VAN HET SCHIP 1990 07-09
 TRAFIC NATIONAL, INTERNATIONAL ET TRANSIT PAR NATIONALITE DU BATEAU MIO TKM

STAATZUGEHÖRIGKEIT NATIONALITEIT NATIONALITE	INNERSTAATL. BINNENLANDS NATIONAL	GRENZUEBERSCHREITEND - INTERNATIONAAL - INTERNATIONAL				DURCHGANG DOORVDER TRANSIT	INSGESAMT TOTAAL (a) TOTAL
		ZUSAMMEN - TOTAAL - TOTAL		DAR. EWG-WAARV. EEG-DOOT CEE			
		BELADUNG LADING CHARGEMENT	ENTLADUNG LOSSING DECHARGEMENT	BELADUNG LADING CHARGEMENT	ENTLADUNG LOSSING DECHARGEMENT		
(1)	(2)	(3)	(4)	(5)	(6)	(7)	
01 BR DEUTSCHLAND	3191	1807	2315	1682	2233	652	7965
02 FRANCE	1042	215	220	210	219	118	1595
03 ITALIA	1	--	0	--	0	0	1
04 NEDERLAND	1963	3925	3878	3793	3864	2027	11793
05 BELGIE/BELGIE	389	793	708	782	706	583	2472
06 LUXEMBOURG	2	18	18	17	18	16	55
07 UNITED KINGDOM	--	1	0	1	0	1	2
08 IRELAND	--	0	0	0	0	0	1
09 DANMARK	--	--	0	--	0	0	0
10 HELLAS	--	--	0	--	0	0	0
11 ESPANA	--	--	--	--	--	--	--
12 PORTUGAL	0	0	0	0	0	--	0
20 EUR	6587	6759	7139	6486	7041	3397	23883
36 SWITZERLAND	48	352	343	266	341	377	1120
38 AUSTRIA	--	25	12	--	--	--	37
48 YUGOSLAVIA	--	1	12	--	--	--	13
56 USSR	--	1	0	--	--	--	1
58 GERMAN DR	4	38	70	6	6	13	124
60 POLAND	2	10	39	7	16	24	75
62 CZECHOSLOVAKIA	0	10	6	1	2	2	19
64 HUNGARY	--	2	12	--	--	--	14
66 RUMANIA	--	1	6	--	--	--	7
68 BULGARIA	1	1	2	--	--	--	3
71 TOTAL STATE TRADING	6	63	148	13	23	39	256
76 OTHER EUROP. COUNTRIES	--	3	3	0	0	6	12
82 USA	--	5	9	5	9	0	13
85 OTHER COUNTRIES	0	4	1	4	1	4	9
88 TOTAL THIRD COUNTRIES	54	451	515	287	374	426	1446
90 INSGESAMT-TOTAAL-TOTAL	6642	7210	7655	6773	7415	3823	25329

(a) SP/KOL/COL. 1+2+3+6

B I N N E N W A S S E R - B I N N E N W A T E R E N - V O I E N A V I G A B L E
 INNERSTAATLICHER, GRENZUEBERSCHREITENDER UND DURCHGANGSVERKEHR NACH STAATZUGEHÖRIGKEIT DES SCHIFFES
 BINNENLANDS, INTERNATIONAAL VERVOER EN DOORVOER NAAR NATIONALITEIT VAN HET SCHIP
 TRAFIC NATIONAL, INTERNATIONAL ET TRANSIT PAR NATIONALITE DU BATEAU

1.4.01:4 (108)
 BR DEUTSCHLAND
 1990 10-12
 MIO TKM

STAATZUGEHÖRIGKEIT NATIONALITEIT NATIONALITE	INNERSTAATL. BINNENLANDS NATIONAL	GRENZUEBERSCHREITEND - INTERNATIONAAL - INTERNATIONAL				DURCHGANG DOORVOER TRANSIT	INSGESAMT TOTAAL (a) TOTAL
		ZUSAMMEN - TOTAAL - TOTAL		DAR. EWG-WAARV. EEG-DONT CEE			
		BELADUNG LADING CHARGEMENT	ENTLADUNG LOSSING DECHARGEMENT	BELADUNG LADING CHARGEMENT	ENTLADUNG LOSSING DECHARGEMENT		
(1)	(2)	(3)	(4)	(5)	(6)	(7)	
01 BR DEUTSCHLAND	3234	620	2048	511	1890	213	6115
02 FRANCE	3	32	102	32	102	65	202
03 ITALIA	—	—	—	—	—	—	—
04 NEDERLAND	343	1676	2493	1627	2481	1099	5611
05 BELGIE/BELGIE	39	176	235	170	232	261	711
06 LUXEMBOURG	4	8	14	8	14	11	37
07 UNITED KINGDOM	—	1	—	1	—	—	1
08 IRELAND	—	—	0	—	0	—	0
09 DANMARK	—	—	—	—	—	—	—
10 HELLAS	—	—	—	—	—	—	—
11 ESPANA	—	—	—	—	—	—	—
12 PORTUGAL	—	—	—	—	—	—	—
20 EUR	3622	2513	4892	2348	4719	1650	12676
36 SWITZERLAND	39	136	283	108	277	257	714
38 AUSTRIA	—	34	12	—	—	—	46
48 YUGOSLAVIA	—	2	10	—	—	—	12
56 USSR	—	0	0	—	—	—	1
58 GERMAN DR	0	4	2	2	—	9	16
60 POLAND	1	16	36	0	16	22	74
62 CZECHOSLOVAKIA	2	25	19	3	3	6	53
64 HUNGARY	—	2	13	—	1	—	15
66 RUMANIA	—	0	4	—	—	—	5
68 BULGARIA	—	1	3	—	—	—	3
71 TOTAL STATE TRADING	3	50	88	6	20	37	179
76 OTHER EUROP. COUNTRIES	1	2	3	0	0	—	6
82 USA	—	1	5	1	5	0	6
85 OTHER COUNTRIES	0	1	2	1	1	—	2
88 TOTAL THIRD COUNTRIES	43	225	392	116	303	294	954
90 INSGESAMT-TOTAAL-TOTAL	3664	2738	5284	2464	5022	1944	13639

B I N N E N W A S S E R - B I N N E N W A T E R E N - V O I E N A V I G A B L E
 INNERSTAATLICHER, GRENZUEBERSCHREITENDER UND DURCHGANGSVERKEHR NACH STAATZUGEHÖRIGKEIT DES SCHIFFES
 BINNENLANDS, INTERNATIONAAL VERVOER EN DOORVOER NAAR NATIONALITEIT VAN HET SCHIP
 TRAFIC NATIONAL, INTERNATIONAL ET TRANSIT PAR NATIONALITE DU BATEAU

1.4.02:4 (108)
 FRANCE
 1990 10-12
 MIO TKM

STAATZUGEHÖRIGKEIT NATIONALITEIT NATIONALITE	INNERSTAATL. BINNENLANDS NATIONAL	GRENZUEBERSCHREITEND - INTERNATIONAAL - INTERNATIONAL				DURCHGANG DOORVOER TRANSIT	INSGESAMT TOTAAL (a) TOTAL
		ZUSAMMEN - TOTAAL - TOTAL		DAR. EWG-WAARV. EEG-DONT CEE			
		BELADUNG LADING CHARGEMENT	ENTLADUNG LOSSING DECHARGEMENT	BELADUNG LADING CHARGEMENT	ENTLADUNG LOSSING DECHARGEMENT		
(1)	(2)	(3)	(4)	(5)	(6)	(7)	
01 BR DEUTSCHLAND	13	79	32	72	32	22	146
02 FRANCE	950	87	92	85	92	0	1129
03 ITALIA	—	0	0	0	—	—	0
04 NEDERLAND	2	109	64	105	64	38	213
05 BELGIE/BELGIE	1	69	139	69	138	1	211
06 LUXEMBOURG	—	3	1	3	1	—	4
07 UNITED KINGDOM	—	—	—	—	—	—	—
08 IRELAND	—	—	—	—	—	—	—
09 DANMARK	—	—	—	—	—	—	—
10 HELLAS	—	—	—	—	—	—	—
11 ESPANA	—	—	—	—	—	—	—
12 PORTUGAL	—	—	—	—	—	—	—
20 EUR	966	346	328	333	327	62	1703
36 SWITZERLAND	9	25	7	14	5	21	62
38 AUSTRIA	—	—	—	—	—	—	—
48 YUGOSLAVIA	—	—	—	—	—	—	—
56 USSR	—	—	—	—	—	—	—
58 GERMAN DR	—	—	—	—	—	—	—
60 POLAND	—	0	—	0	—	—	0
62 CZECHOSLOVAKIA	—	—	—	—	—	—	—
64 HUNGARY	—	—	—	—	—	—	—
66 RUMANIA	—	—	—	—	—	—	—
68 BULGARIA	—	—	—	—	—	—	—
71 TOTAL STATE TRADING	—	0	—	0	—	—	0
76 OTHER EUROP. COUNTRIES	—	—	—	—	—	—	—
82 USA	—	—	—	—	—	—	—
85 OTHER COUNTRIES	—	—	—	—	—	—	—
88 TOTAL THIRD COUNTRIES	9	25	7	14	5	21	62
90 INSGESAMT-TOTAAL-TOTAL	975	371	335	347	332	83	1765

(a) SP/KOL/COL. 1+2+3+6

B I N N E N W A S S E R - B I N N E N W A T E R E N - V O I E N A V I G A B L E 1.4.04:4 (10B)
 INNERSTAATLICHER, GRENZUEBERSCHREITENDER UND DURCHGANGSVERKEHR NACH STAATZUGEHÖRIGKEIT DES SCHIFFES NEDERLAND
 BINNENLANDS, INTERNATIONAAL VERVOER EN DOORVOER NAAR NATIONALITEIT VAN HET SCHIP 1990 10-12
 TRAFIC NATIONAL, INTERNATIONAL ET TRANSIT PAR NATIONALITE DU BATEAU MIO TKM

STAATZUGEHÖRIGKEIT NATIONALITEIT NATIONALITE	INNERSTAATL. BINNENLANDS NATIONAL	GRENZUEBERSCHREITEND - INTERNATIONAAL - INTERNATIONAL				DURCHGANG DOORVOER TRANSIT	INSGESAMT TOTAAL (a) TOTAL
		ZUSAMMEN - TOTAAL - TOTAL		DAR. EWG-WAARV. EEG-DONT CEE			
		BELADUNG LADING CHARGEMENT	ENTLADUNG LOSSING DECHARGEMENT	BELADUNG LADING CHARGEMENT	ENTLADUNG LOSSING DECHARGEMENT		
(1)	(2)	(3)	(4)	(5)	(6)	(7)	
01 BR DEUTSCHLAND	14	945	146	937	145	254	1358
02 FRANCE	2	61	29	60	29	28	121
03 ITALIA	—	—	—	—	—	—	—
04 NEDERLAND	1684	2324	1383	2265	1382	694	6085
05 BELGIE/BELGIE	14	394	163	390	163	308	880
06 LUXEMBOURG	0	7	3	7	3	5	16
07 UNITED KINGDOM	—	0	—	0	—	1	1
08 IRELAND	—	—	—	—	—	—	—
09 DANMARK	—	—	—	—	—	—	—
10 HELLAS	—	0	—	0	—	—	0
11 ESPAÑA	—	—	—	—	—	—	—
12 PORTUGAL	—	—	—	—	—	—	—
20 EUR	1714	3733	1724	3660	1723	1290	8460
36 SHITZERLAND	1	177	51	152	51	67	296
38 AUSTRIA	—	—	—	—	—	—	—
48 YUGOSLAVIA	—	—	—	—	—	—	—
56 USSR	—	—	—	—	—	—	—
58 GERMAN DR	—	1	3	1	0	2	6
60 POLAND	—	6	2	5	0	5	14
62 CZECHOSLOVAKIA	—	2	2	1	1	1	4
64 HUNGARY	—	—	—	—	—	—	—
66 RUMANIA	—	—	—	—	—	—	—
68 BULGARIA	—	—	—	—	—	—	—
71 TOTAL STATE TRADING	—	10	6	7	2	8	24
76 OTHER EUROP. COUNTRIES	—	—	—	—	—	5	5
82 USA	—	4	6	4	6	—	9
85 OTHER COUNTRIES	—	1	—	1	—	4	5
88 TOTAL THIRD COUNTRIES	1	191	63	163	58	84	339
90 INSGESAMT-TOTAAL-TOTAL	1715	3924	1787	3823	1781	1374	8799

B I N N E N W A S S E R - B I N N E N W A T E R E N - V O I E N A V I G A B L E 1.4.05:4 (10B)
 INNERSTAATLICHER, GRENZUEBERSCHREITENDER UND DURCHGANGSVERKEHR NACH STAATZUGEHÖRIGKEIT DES SCHIFFES BELGIE/BELGIE
 BINNENLANDS, INTERNATIONAAL VERVOER EN DOORVOER NAAR NATIONALITEIT VAN HET SCHIP 1990 10-12
 TRAFIC NATIONAL, INTERNATIONAL ET TRANSIT PAR NATIONALITE DU BATEAU MIO TKM

STAATZUGEHÖRIGKEIT NATIONALITEIT NATIONALITE	INNERSTAATL. BINNENLANDS NATIONAL	GRENZUEBERSCHREITEND - INTERNATIONAAL - INTERNATIONAL				DURCHGANG DOORVOER TRANSIT	INSGESAMT TOTAAL (a) TOTAL
		ZUSAMMEN - TOTAAL - TOTAL		DAR. EWG-WAARV. EEG-DONT CEE			
		BELADUNG LADING CHARGEMENT	ENTLADUNG LOSSING DECHARGEMENT	BELADUNG LADING CHARGEMENT	ENTLADUNG LOSSING DECHARGEMENT		
(1)	(2)	(3)	(4)	(5)	(6)	(7)	
01 BR DEUTSCHLAND	2	10	14	10	14	0	27
02 FRANCE	1	41	35	41	35	36	113
03 ITALIA	—	0	—	0	—	—	0
04 NEDERLAND	43	96	263	93	263	33	435
05 BELGIE/BELGIE	344	174	183	171	183	34	734
06 LUXEMBOURG	0	1	0	1	0	0	2
07 UNITED KINGDOM	—	—	0	—	0	0	0
08 IRELAND	—	—	—	—	—	—	—
09 DANMARK	—	—	—	—	—	—	—
10 HELLAS	—	—	—	—	—	—	—
11 ESPAÑA	—	—	—	—	—	—	—
12 PORTUGAL	—	—	—	—	—	—	—
20 EUR	390	322	496	316	495	103	1311
36 SHITZERLAND	1	2	8	2	8	0	11
38 AUSTRIA	—	—	—	—	—	—	—
48 YUGOSLAVIA	—	—	—	—	—	—	—
56 USSR	—	—	—	—	—	—	—
58 GERMAN DR	1	0	0	0	0	—	1
60 POLAND	—	0	0	0	0	1	2
62 CZECHOSLOVAKIA	—	—	0	—	0	—	0
64 HUNGARY	—	—	—	—	—	—	—
66 RUMANIA	—	—	—	—	—	—	—
68 BULGARIA	—	—	—	—	—	—	—
71 TOTAL STATE TRADING	1	0	1	0	0	1	3
76 OTHER EUROP. COUNTRIES	—	—	—	—	—	—	—
82 USA	—	—	0	—	0	—	0
85 OTHER COUNTRIES	—	—	0	—	0	—	0
88 TOTAL THIRD COUNTRIES	1	2	9	2	9	1	14
90 INSGESAMT-TOTAAL-TOTAL	391	325	505	318	504	104	1325

(a) SP/KOL/COL. 1+2+3+6

B I N N E N W A S S E R - B I N N E N W A T E R E N - V O I E N A V I G A B L E
 INNERSTAATLICHER, GRENZUEBERSCHREITENDER UND DURCHGANGSVERKEHR NACH STAATZUGEHÖRIGKEIT DES SCHIFFES
 BINNENLANDS, INTERNATIONAAL VERVOER EN DOORVOER NAAR NATIONALITEIT VAN HET SCHIP
 TRAFIC NATIONAL, INTERNATIONAL ET TRANSIT PAR NATIONALITE DU BATEAU

1.4.06:4 (10B)

LUXEMBOURG

1990 10-12

MIO TKM

STAATZUGEHÖRIGKEIT NATIONALITEIT NATIONALITE	INNERSTAATL. BINNENLANDS NATIONAL	GRENZUEBERSCHREITEND - INTERNATIONAAL - INTERNATIONAL				DURCHGANG DOORVOER TRANSIT	INSGESAMT TOTAAL (a) TOTAL
		ZUSAMMEN - TOTAAL - TOTAL		DAR. EWG-WAARV. EEG-DONT CEE			
		BELADUNG LADING CHARGEMENT	ENTLADUNG LOSSING DECHARGEMENT	BELADUNG LADING CHARGEMENT	ENTLADUNG LOSSING DECHARGEMENT		
(1)	(2)	(3)	(4)	(5)	(6)	(7)	
01 BR DEUTSCHLAND	0	0	1	0	1	16	17
02 FRANCE	--	0	0	0	0	4	4
03 ITALIA	--	0	0	--	--	--	--
04 NEDERLAND	--	0	0	0	0	33	33
05 BELGIQUE/BELGIE	--	0	0	0	0	16	16
06 LUXEMBOURG	0	0	0	0	0	1	2
07 UNITED KINGDOM	--	--	--	--	--	--	--
08 IRELAND	--	--	--	--	--	--	--
09 DANMARK	--	--	--	--	--	--	--
10 HELLAS	--	--	--	--	--	--	--
11 ESPANA	--	--	--	--	--	--	--
12 PORTUGAL	--	--	--	--	--	--	--
20 EUR	0	1	1	1	1	69	71
36 SHITZERLAND	--	0	0	0	0	2	2
38 AUSTRIA	--	--	--	--	--	--	--
48 YUGOSLAVIA	--	--	--	--	--	--	--
56 USSR	--	--	--	--	--	--	--
58 GERMAN DR	--	--	--	--	--	--	--
60 POLAND	--	--	--	--	--	0	0
62 CZECHOSLOVAKIA	--	--	--	--	--	--	--
64 HUNGARY	--	--	--	--	--	--	--
66 RUMANIA	--	--	--	--	--	--	--
68 BULGARIA	--	--	--	--	--	--	--
71 TOTAL STATE TRADING	--	--	--	--	--	0	0
76 OTHER EUROP. COUNTRIES	--	--	--	--	--	--	--
82 USA	--	--	--	--	--	--	--
85 OTHER COUNTRIES	--	--	--	--	--	--	--
88 TOTAL THIRD COUNTRIES	0	0	0	0	0	2	2
90 INSGESAMT-TOTAAL-TOTAL	0	1	1	1	1	71	73

B I N N E N W A S S E R - B I N N E N W A T E R E N - V O I E N A V I G A B L E
 INNERSTAATLICHER, GRENZUEBERSCHREITENDER UND DURCHGANGSVERKEHR NACH STAATZUGEHÖRIGKEIT DES SCHIFFES
 BINNENLANDS, INTERNATIONAAL VERVOER EN DOORVOER NAAR NATIONALITEIT VAN HET SCHIP
 TRAFIC NATIONAL, INTERNATIONAL ET TRANSIT PAR NATIONALITE DU BATEAU

1.4.07:4 (10B)

EUR

1990 10-12

MIO TKM

STAATZUGEHÖRIGKEIT NATIONALITEIT NATIONALITE	INNERSTAATL. BINNENLANDS NATIONAL	GRENZUEBERSCHREITEND - INTERNATIONAAL - INTERNATIONAL				DURCHGANG DOORVOER TRANSIT	INSGESAMT TOTAAL (a) TOTAL
		ZUSAMMEN - TOTAAL - TOTAL		DAR. EWG-WAARV. EEG-DONT CEE			
		BELADUNG LADING CHARGEMENT	ENTLADUNG LOSSING DECHARGEMENT	BELADUNG LADING CHARGEMENT	ENTLADUNG LOSSING DECHARGEMENT		
(1)	(2)	(3)	(4)	(5)	(6)	(7)	
01 BR DEUTSCHLAND	3263	1654	2240	1529	2082	506	7663
02 FRANCE	955	221	259	219	258	134	1569
03 ITALIA	--	0	0	0	--	--	0
04 NEDERLAND	2072	4205	4203	4090	4189	1897	12377
05 BELGIQUE/BELGIE	398	814	721	801	717	619	2551
06 LUXEMBOURG	4	19	19	19	19	17	60
07 UNITED KINGDOM	--	1	0	1	0	1	2
08 IRELAND	--	--	0	--	0	--	0
09 DANMARK	--	--	--	--	--	--	--
10 HELLAS	--	0	--	0	--	--	0
11 ESPANA	--	--	--	--	--	--	--
12 PORTUGAL	--	--	--	--	--	--	--
20 EUR	6692	6915	7441	6658	7265	3174	24222
36 SHITZERLAND	49	340	350	275	341	346	1085
38 AUSTRIA	--	34	12	--	--	--	46
48 YUGOSLAVIA	0	2	10	--	--	--	12
56 USSR	--	0	0	--	--	--	1
58 GERMAN DR	1	5	5	3	1	12	23
60 POLAND	1	23	38	5	16	28	90
62 CZECHOSLOVAKIA	2	27	21	5	4	7	57
64 HUNGARY	--	2	13	--	1	--	15
66 RUMANIA	0	0	4	--	--	--	5
68 BULGARIA	--	1	3	--	--	--	3
71 TOTAL STATE TRADING	4	61	94	13	22	47	205
76 OTHER EUROP. COUNTRIES	1	2	3	0	0	5	12
82 USA	--	5	10	5	10	0	16
85 OTHER COUNTRIES	0	2	2	2	1	4	7
88 TOTAL THIRD COUNTRIES	54	444	472	295	375	402	1371
90 INSGESAMT-TOTAAL-TOTAL	6746	7358	7913	6954	7640	3576	25593

(a) SP/KOL/COL. 1+2+3+6

B I N N E N W A S S E R - B I N N E N W A T E R E N - V O I E N A V I G A B L E 1.4.01:5 (10B)
 INNERSTAATLICHER, GRENZUEBERSCHREITENDER UND DURCHGANGSVERKEHR NACH STAATZUGEHÖRIGKEIT DES SCHIFFES BR DEUTSCHLAND
 BINNENLANDS, INTERNATIONAAL VERVOER EN DOORVOER NAAR NATIONALITEIT VAN HET SCHIP 1990 01-12
 TRAFIC NATIONAL, INTERNATIONAL ET TRANSIT PAR NATIONALITE DU BATEAU MIO TKM

STAATZUGEHÖRIGKEIT NATIONALITEIT NATIONALITE	INNERSTAATL. BINNENLANDS NATIONAL	GRENZUEBERSCHREITEND - INTERNATIONAAL - INTERNATIONAL				DURCHGANG DOORVOER TRANSIT	INSGESAMT TOTAAL(a) TOTAL
		ZUSAMMEN - TOTAAL - TOTAL		DAR. EWG-WAARV. EEG-DONT CEE			
		BELADUNG LADING CHARGEMENT	ENTLADUNG LOSSING DECHARGEMENT	BELADUNG LADING CHARGEMENT	ENTLADUNG LOSSING DECHARGEMENT		
(1)	(2)	(3)	(4)	(5)	(6)	(7)	
01 BR DEUTSCHLAND	12598	2710	8354	2257	7978	1043	24705
02 FRANCE	14	126	457	124	456	218	815
03 ITALIA	1	-	-	-	-	-	1
04 NEDERLAND	1185	6161	9717	5957	9667	5178	22241
05 BELGIQUE/BELGIE	130	664	941	642	935	1021	2756
06 LUXEMBOURG	9	29	48	28	48	44	129
07 UNITED KINGDOM	-	4	0	4	0	-	4
08 IRELAND	-	1	0	1	0	-	2
09 DANMARK	-	-	2	-	2	-	0
10 HELLAS	-	-	0	-	0	-	0
11 ESPAÑA	-	1	-	1	-	-	1
12 PORTUGAL	0	0	0	0	0	-	0
20 EUR	13937	9695	19519	9014	19086	7505	50656
36 SHWITZERLAND	160	519	1181	374	1167	1072	2932
38 AUSTRIA	-	123	44	-	-	-	167
48 YUGOSLAVIA	0	4	51	-	0	-	55
56 USSR	0	3	2	-	0	-	5
58 GERMAN DR	3	117	236	3	12	37	393
60 POLAND	5	24	146	3	55	79	254
62 CZECHOSLOVAKIA	3	82	81	4	5	24	189
64 HUNGARY	-	5	55	-	1	-	60
66 RUMANIA	0	4	20	-	-	-	24
68 BULGARIA	1	4	9	-	-	-	14
71 TOTAL STATE TRADING	12	243	601	9	72	140	996
76 OTHER EUROP. COUNTRIES	1	12	11	0	1	-	24
82 USA	-	5	13	5	13	0	19
85 OTHER COUNTRIES	1	3	6	2	4	0	9
88 TOTAL THIRD COUNTRIES	173	904	1856	391	1257	1213	4147
90 INSGESAMT-TOTAAL-TOTAL	14110	10600	21376	9405	20343	8718	54803

B I N N E N W A S S E R - B I N N E N W A T E R E N - V O I E N A V I G A B L E 1.4.02:5 (10B)
 INNERSTAATLICHER, GRENZUEBERSCHREITENDER UND DURCHGANGSVERKEHR NACH STAATZUGEHÖRIGKEIT DES SCHIFFES FRANCE
 BINNENLANDS, INTERNATIONAAL VERVOER EN DOORVOER NAAR NATIONALITEIT VAN HET SCHIP 1990 01-12
 TRAFIC NATIONAL, INTERNATIONAL ET TRANSIT PAR NATIONALITE DU BATEAU MID TKM

STAATZUGEHÖRIGKEIT NATIONALITEIT NATIONALITE	INNERSTAATL. BINNENLANDS NATIONAL	GRENZUEBERSCHREITEND - INTERNATIONAAL - INTERNATIONAL				DURCHGANG DOORVOER TRANSIT	INSGESAMT TOTAAL(a) TOTAL
		ZUSAMMEN - TOTAAL - TOTAL		DAR. EWG-WAARV. EEG-DONT CEE			
		BELADUNG LADING CHARGEMENT	ENTLADUNG LOSSING DECHARGEMENT	BELADUNG LADING CHARGEMENT	ENTLADUNG LOSSING DECHARGEMENT		
(1)	(2)	(3)	(4)	(5)	(6)	(7)	
01 BR DEUTSCHLAND	64	327	141	292	141	140	672
02 FRANCE	4158	414	317	398	314	5	4895
03 ITALIA	-	0	0	0	-	-	0
04 NEDERLAND	11	424	273	410	273	157	865
05 BELGIQUE/BELGIE	5	331	522	326	519	6	865
06 LUXEMBOURG	0	13	4	13	4	0	18
07 UNITED KINGDOM	-	-	-	-	-	-	-
08 IRELAND	-	-	-	-	-	-	-
09 DANMARK	-	-	-	-	-	-	-
10 HELLAS	-	-	-	-	-	-	-
11 ESPAÑA	-	-	-	-	-	-	-
12 PORTUGAL	-	-	-	-	-	-	-
20 EUR	4239	1509	1258	1438	1250	309	7315
36 SHWITZERLAND	28	102	28	55	25	108	266
38 AUSTRIA	-	-	-	-	-	-	-
48 YUGOSLAVIA	-	-	-	-	-	-	-
56 USSR	-	-	-	-	-	-	-
58 GERMAN DR	-	-	-	-	-	-	-
60 POLAND	-	0	-	0	-	-	0
62 CZECHOSLOVAKIA	-	-	-	-	-	-	-
64 HUNGARY	-	-	-	-	-	-	-
66 RUMANIA	-	-	-	-	-	-	-
68 BULGARIA	-	-	-	-	-	-	-
71 TOTAL STATE TRADING	-	0	-	0	-	-	0
76 OTHER EUROP. COUNTRIES	-	0	-	0	-	-	0
82 USA	-	-	-	-	-	-	-
85 OTHER COUNTRIES	-	-	-	-	-	-	-
88 TOTAL THIRD COUNTRIES	28	102	28	56	25	108	266
90 INSGESAMT-TOTAAL-TOTAL	4267	1612	1286	1494	1275	417	7581

(a) SP/KOL/COL. 1+2+3+6

B I N N E N W A S S E R - B I N N E N W A T E R E N - V O I E N A V I G A B L E 1.4.04:5 (10B)
 INNERSTAATLICHER, GRENZUEBERSCHREITENDER UND DURCHGANGSVERKEHR NACH STAATZUGEHÖRIGKEIT DES SCHIFFES NEDERLAND
 BINNENLANDS, INTERNATIONAAL VERVOER EN DOORVOER NAAR NATIONALITEIT VAN HET SCHIP 1990 01-12
 TRAFIC NATIONAL, INTERNATIONAL ET TRANSIT PAR NATIONALITE DU BATEAU MIO TKM

STAATZUGEHÖRIGKEIT NATIONALITEIT NATIONALITE	INNERSTAATL. BINNENLANDS NATIONAL	GRENZUEBERSCHREITEND - INTERNATIONAL - INTERNATIONAL				DURCHGANG DOORVOER TRANSIT	INSGESAMT TOTAAL (a) TOTAL
		ZUSAMMEN - TOTAAL - TOTAL		DAR. EWG-WAARV. EEG-DONT CEE			
		BELADUNG LADING CHARGEMENT	ENTLADUNG LOSSING DECHARGEMENT	BELADUNG LADING CHARGEMENT	ENTLADUNG LOSSING DECHARGEMENT		
(1)	(2)	(3)	(4)	(5)	(6)	(7)	
01 BR DEUTSCHLAND	37	3777	622	3733	621	1295	5730
02 FRANCE	6	256	117	252	117	129	508
03 ITALIA	-	-	0	-	0	-	0
04 NEDERLAND	6790	9271	5411	8980	5406	2943	24415
05 BELGIQUE/BELGIE	53	1508	714	1498	713	1230	3504
06 LUXEMBOURG	1	23	12	22	12	15	52
07 UNITED KINGDOM	-	0	0	0	0	3	3
08 IRELAND	-	-	-	-	-	2	2
09 DANMARK	-	-	-	-	-	0	0
10 HELLAS	-	0	-	0	-	-	0
11 ESPANA	-	-	-	-	-	-	-
12 PORTUGAL	-	0	-	0	-	-	0
20 EUR	6887	14836	6875	14485	6870	5618	34215
36 SHITZERLAND	9	723	202	607	201	318	1252
38 AUSTRIA	-	-	-	-	-	-	-
48 YUGOSLAVIA	-	-	-	-	-	-	-
56 USSR	-	0	-	-	-	1	1
58 GERMAN DR	-	20	5	17	0	14	38
60 POLAND	-	24	10	19	1	22	57
62 CZECHOSLOVAKIA	-	5	4	2	1	1	10
64 HUNGARY	-	-	-	-	-	-	-
66 RUMANIA	-	-	-	-	-	-	-
68 BULGARIA	-	-	-	-	-	-	-
71 TOTAL STATE TRADING	-	49	19	38	3	37	106
76 OTHER EUROP. COUNTRIES	-	0	0	0	0	25	25
82 USA	-	17	22	17	22	0	39
85 OTHER COUNTRIES	-	6	0	6	0	18	24
88 TOTAL THIRD COUNTRIES	9	795	244	667	226	398	1446
90 INSGESAMT-TOTAAL-TOTAL	6896	15631	7119	15152	7096	6016	35661

B I N N E N W A S S E R - B I N N E N W A T E R E N - V O I E N A V I G A B L E 1.4.05:5 (10B)
 INNERSTAATLICHER, GRENZUEBERSCHREITENDER UND DURCHGANGSVERKEHR NACH STAATZUGEHÖRIGKEIT DES SCHIFFES BELGIQUE/BELGIE
 BINNENLANDS, INTERNATIONAAL VERVOER EN DOORVOER NAAR NATIONALITEIT VAN HET SCHIP 1990 01-12
 TRAFIC NATIONAL, INTERNATIONAL ET TRANSIT PAR NATIONALITE DU BATEAU MIO TKM

STAATZUGEHÖRIGKEIT NATIONALITEIT NATIONALITE	INNERSTAATL. BINNENLANDS NATIONAL	GRENZUEBERSCHREITEND - INTERNATIONAL - INTERNATIONAL				DURCHGANG DOORVOER TRANSIT	INSGESAMT TOTAAL (a) TOTAL
		ZUSAMMEN - TOTAAL - TOTAL		DAR. EWG-WAARV. EEG-DONT CEE			
		BELADUNG LADING CHARGEMENT	ENTLADUNG LOSSING DECHARGEMENT	BELADUNG LADING CHARGEMENT	ENTLADUNG LOSSING DECHARGEMENT		
(1)	(2)	(3)	(4)	(5)	(6)	(7)	
01 BR DEUTSCHLAND	6	53	72	51	71	6	138
02 FRANCE	4	119	158	118	158	137	418
03 ITALIA	0	0	0	0	0	0	0
04 NEDERLAND	184	378	1081	363	1080	121	1766
05 BELGIQUE/BELGIE	1492	648	709	641	708	145	2994
06 LUXEMBOURG	0	4	1	4	1	1	6
07 UNITED KINGDOM	-	0	0	0	0	0	1
08 IRELAND	-	-	0	-	0	0	0
09 DANMARK	-	-	-	-	-	0	0
10 HELLAS	-	-	0	-	0	-	0
11 ESPANA	0	-	-	-	-	-	0
12 PORTUGAL	-	-	-	-	-	-	-
20 EUR	1687	1202	2022	1177	2018	411	5322
36 SHITZERLAND	5	14	33	11	32	1	53
38 AUSTRIA	-	-	-	-	-	-	-
48 YUGOSLAVIA	-	-	-	-	-	-	-
56 USSR	-	-	-	-	-	-	-
58 GERMAN DR	5	0	4	0	3	-	9
60 POLAND	0	1	1	0	0	3	5
62 CZECHOSLOVAKIA	-	0	0	0	0	-	0
64 HUNGARY	-	-	-	-	-	-	-
66 RUMANIA	-	-	-	-	-	-	-
68 BULGARIA	-	-	-	-	-	-	-
71 TOTAL STATE TRADING	5	1	5	1	4	3	14
76 OTHER EUROP. COUNTRIES	0	0	0	0	0	0	0
82 USA	-	-	0	-	0	-	0
85 OTHER COUNTRIES	-	15	38	12	35	4	67
88 TOTAL THIRD COUNTRIES	10	15	38	12	35	4	67
90 INSGESAMT-TOTAAL-TOTAL	1698	1217	2060	1189	2053	415	5389

(a) SP/KOL/COL. 1+2+3+6

B I N N E N W A S S E R - B I N N E N W A T E R E N - V O I E N A V I G A B L E
 INNERSTAATLICHER, GRENZUEBERSCHREITENDER UND DURCHGANGSVERKEHR NACH STAATZUGEHÖRIGKEIT DES SCHIFFES
 BINNENLANDS, INTERNATIONAAL VERVOER EN DOORVOER NAAR NATIONALITEIT VAN HET SCHIP
 TRAFIC NATIONAL, INTERNATIONAL ET TRANSIT PAR NATIONALITE DU BATEAU

1.4.06:5 (10B)

LUXEMBOURG

1990 01-12

MIO TKM

STAATZUGEHÖRIGKEIT NATIONALITEIT NATIONALITE	INNERSTAATL. BINNENLANDS NATIONAL	GRENZUEBERSCHREITEND - INTERNATIONAAL - INTERNATIONAL				DURCHGANG DOORVOER TRANSIT	INSGESAMT TOTAAL (a) TOTAL
		ZUSAMMEN - TOTAAL - TOTAL		DAR. EWG-WAARV. EEG-DONT CEE			
		BELADUNG LADING CHARGEMENT	ENTLADUNG LOSSING DECHARGEMENT	BELADUNG LADING CHARGEMENT	ENTLADUNG LOSSING DECHARGEMENT		
(1)	(2)	(3)	(4)	(5)	(6)	(7)	
01 BR DEUTSCHLAND	0	1	3	1	3	84	89
02 FRANCE	-	0	0	0	0	9	9
03 ITALIA	-	-	-	-	-	-	-
04 NEDERLAND	-	1	1	1	1	151	153
05 BELGIQUE/BELGIE	-	0	1	0	1	71	72
06 LUXEMBOURG	1	0	1	0	1	4	6
07 UNITED KINGDOM	-	-	-	-	-	-	-
08 IRELAND	-	-	-	-	-	-	-
09 DANMARK	-	-	-	-	-	-	-
10 HELLAS	-	-	-	-	-	-	-
11 ESPANA	-	-	-	-	-	-	-
12 PORTUGAL	-	-	-	-	-	-	-
20 EUR	1	3	6	3	6	320	329
36 SWITZERLAND	-	0	0	0	0	6	7
38 AUSTRIA	-	-	-	-	-	-	-
48 YUGOSLAVIA	-	-	-	-	-	-	-
56 USSR	-	-	-	-	-	-	-
58 GERMAN DR	-	0	0	-	-	0	0
60 POLAND	-	0	0	0	-	0	0
62 CZECHOSLOVAKIA	-	-	-	-	-	-	-
64 HUNGARY	-	-	-	-	-	-	-
66 RUMANIA	-	-	-	-	-	-	-
68 BULGARIA	-	-	-	-	-	-	-
71 TOTAL STATE TRADING	-	0	0	0	-	0	0
76 OTHER EUROP. COUNTRIES	-	-	-	-	-	-	-
82 USA	-	-	-	-	-	-	-
85 OTHER COUNTRIES	-	-	-	-	-	-	-
88 TOTAL THIRD COUNTRIES	0	0	0	0	0	6	7
90 INSGESAMT-TOTAAL-TOTAL	1	3	6	3	6	326	336

B I N N E N W A S S E R - B I N N E N W A T E R E N - V O I E N A V I G A B L E
 INNERSTAATLICHER, GRENZUEBERSCHREITENDER UND DURCHGANGSVERKEHR NACH STAATZUGEHÖRIGKEIT DES SCHIFFES
 BINNENLANDS, INTERNATIONAAL VERVOER EN DOORVOER NAAR NATIONALITEIT VAN HET SCHIP
 TRAFIC NATIONAL, INTERNATIONAL ET TRANSIT PAR NATIONALITE DU BATEAU

1.4.07:5 (10B)

EUR

1990 01-12

MIO TKM

STAATZUGEHÖRIGKEIT NATIONALITEIT NATIONALITE	INNERSTAATL. BINNENLANDS NATIONAL	GRENZUEBERSCHREITEND - INTERNATIONAAL - INTERNATIONAL				DURCHGANG DOORVOER TRANSIT	INSGESAMT TOTAAL (a) TOTAL
		ZUSAMMEN - TOTAAL - TOTAL		DAR. EWG-WAARV. EEG-DONT CEE			
		BELADUNG LADING CHARGEMENT	ENTLADUNG LOSSING DECHARGEMENT	BELADUNG LADING CHARGEMENT	ENTLADUNG LOSSING DECHARGEMENT		
(1)	(2)	(3)	(4)	(5)	(6)	(7)	
01 BR DEUTSCHLAND	12705	6867	9192	6333	8814	2569	31334
02 FRANCE	4183	916	1049	892	1044	498	6645
03 ITALIA	1	0	0	0	0	0	1
04 NEDERLAND	8171	16235	16483	15712	16426	8551	49440
05 BELGIQUE/BELGIE	1680	3151	2886	3108	2876	2473	10191
06 LUXEMBOURG	11	69	66	66	66	65	211
07 UNITED KINGDOM	-	4	1	4	1	3	8
08 IRELAND	-	1	0	1	0	2	4
09 DANMARK	-	-	2	-	2	0	2
10 HELLAS	0	1	0	0	0	-	1
11 ESPANA	0	0	0	1	-	-	1
12 PORTUGAL	0	0	0	0	0	-	0
20 EUR	26750	27245	29680	26117	29230	14162	97837
36 SWITZERLAND	202	1358	1444	1047	1425	1505	4510
38 AUSTRIA	-	123	44	-	-	-	167
48 YUGOSLAVIA	0	4	51	-	0	-	55
56 USSR	0	3	2	-	0	1	6
58 GERMAN DR	8	137	244	20	16	51	440
60 POLAND	5	49	158	22	56	105	316
62 CZECHOSLOVAKIA	3	87	85	6	6	24	199
64 HUNGARY	-	5	55	-	1	-	60
66 RUMANIA	0	4	20	-	-	-	24
68 BULGARIA	1	4	9	-	-	-	14
71 TOTAL STATE TRADING	17	293	625	48	78	181	1116
76 OTHER EUROP. COUNTRIES	1	12	11	1	1	25	49
82 USA	-	22	35	22	35	0	57
85 OTHER COUNTRIES	1	8	6	8	4	18	33
88 TOTAL THIRD COUNTRIES	221	1817	2166	1126	1544	1729	5933
90 INSGESAMT-TOTAAL-TOTAL	26971	29062	31846	27243	30774	15891	103770

(a) SP/KOL/COL. 1+2+3+6

B I N N E N W A S S E R - B I N N E N W A T E R E N - V O I E N A V I G A B L E
 GUETERVERKEHR INSGESAMT NACH SCHIFFSGATTUNG UND QUARTAL
 TOTAAL GOEDERENVERVOER NAAR SOORT SCHIP EN KWARTAAL
 TRAFIC TOTAL PAR TYPE DE BATEAU ET TRIMESTRE

1.5.1 (11)
 BR DEUTSCHLAND
 1990
 1000 T / MIO TKM

SCHIFFSGATTUNG	SOORT SCHIP	TYPE DE BATEAU	01 - 03	04 - 06	07 - 09	10 - 12	1000 T 01 - 12
10 SELBSTFAHRER:	MOTORSCHIP:	AUTOMOTEUR:	43213	47245	44823	45024	180305
11 TANK	TANK	CITERNE	11280	12260	12048	11205	46793
12 SONSTIGE	ANDERE	AUTRES	31933	34985	32775	33819	133512
20 SCHLEPPKAEHNE:	SLEEPSCHIP:	CHALAND:	359	468	495	390	1712
21 TANK	TANK	CITERNE	27	53	34	24	138
22 SONSTIGE	ANDERE	AUTRES	332	415	461	366	1574
30 SCHUBLEICHTER:	DUWBAK:	BARGE:	12975	13435	10969	12178	49557
31 TANK	TANK	CITERNE	848	759	782	719	3108
32 SONSTIGE	ANDERE	AUTRES	12127	12676	10187	11459	46449
40 SONSTIGE	ANDERE	AUTRES	-	-	-	-	-
100 INSGESAMT	TOTAAL	TOTAL	56547	61148	56287	57592	231574
SCHIFFSGATTUNG	SOORT SCHIP	TYPE DE BATEAU	01 - 03	04 - 06	07 - 09	10 - 12	MIO TKM 01 - 12
10 SELBSTFAHRER:	MOTORSCHIP:	AUTOMOTEUR:	11407	12871	11820	11835	47933
11 TANK	TANK	CITERNE	2539	3021	2928	2542	11030
12 SONSTIGE	ANDERE	AUTRES	8868	9850	8892	9293	36903
20 SCHLEPPKAEHNE:	SLEEPSCHIP:	CHALAND:	57	71	60	65	253
21 TANK	TANK	CITERNE	4	7	4	3	18
22 SONSTIGE	ANDERE	AUTRES	53	64	56	62	235
30 SCHUBLEICHTER:	DUWBAK:	BARGE:	1644	1763	1480	1729	6616
31 TANK	TANK	CITERNE	224	246	238	176	884
32 SONSTIGE	ANDERE	AUTRES	1420	1517	1242	1553	5732
40 SONSTIGE	ANDERE	AUTRES	-	-	-	-	-
100 INSGESAMT	TOTAAL	TOTAL	13108	14705	13360	13629	54802

B I N N E N W A S S E R - B I N N E N W A T E R E N - V O I E N A V I G A B L E
 GUETERVERKEHR INSGESAMT NACH SCHIFFSGATTUNG UND QUARTAL
 TOTAAL GOEDERENVERVOER NAAR SOORT SCHIP EN KWARTAAL
 TRAFIC TOTAL PAR TYPE DE BATEAU ET TRIMESTRE

1.5.2 (11)
 FRANCE
 1990
 1000 T / MIO TKM

SCHIFFSGATTUNG	SOORT SCHIP	TYPE DE BATEAU	01 - 03	04 - 06	07 - 09	10 - 12	1000 T 01 - 12
10 SELBSTFAHRER:	MOTORSCHIP:	AUTOMOTEUR:	13389	14362	13610	13733	55094
11 TANK	TANK	CITERNE	903	847	780	854	3384
12 SONSTIGE	ANDERE	AUTRES	12486	13515	12830	12879	51710
20 SCHLEPPKAEHNE:	SLEEPSCHIP:	CHALAND:	38	90	108	86	322
21 TANK	TANK	CITERNE	-	-	-	-	-
22 SONSTIGE	ANDERE	AUTRES	38	90	108	86	322
30 SCHUBLEICHTER:	DUWBAK:	BARGE:	2886	2861	2628	2226	10601
31 TANK	TANK	CITERNE	348	275	298	243	1164
32 SONSTIGE	ANDERE	AUTRES	2538	2586	2330	1983	9437
40 SONSTIGE	ANDERE	AUTRES	51	12	5	2	70
100 INSGESAMT	TOTAAL	TOTAL	16364	17325	16351	16047	66087
SCHIFFSGATTUNG	SOORT SCHIP	TYPE DE BATEAU	01 - 03	04 - 06	07 - 09	10 - 12	MIO TKM 01 - 12
10 SELBSTFAHRER:	MOTORSCHIP:	AUTOMOTEUR:	1539	1480	1508	1484	6011
11 TANK	TANK	CITERNE	102	101	91	118	412
12 SONSTIGE	ANDERE	AUTRES	1437	1379	1417	1366	5599
20 SCHLEPPKAEHNE:	SLEEPSCHIP:	CHALAND:	0	1	1	1	3
21 TANK	TANK	CITERNE	-	-	-	-	-
22 SONSTIGE	ANDERE	AUTRES	0	1	1	1	3
30 SCHUBLEICHTER:	DUWBAK:	BARGE:	453	426	395	280	1554
31 TANK	TANK	CITERNE	52	43	42	29	166
32 SONSTIGE	ANDERE	AUTRES	401	383	353	251	1388
40 SONSTIGE	ANDERE	AUTRES	10	2	1	0	13
100 INSGESAMT	TOTAAL	TOTAL	2002	1909	1905	1765	7581

B I N N E N W A S S E R - B I N N E N W A T E R E N - V O I E N A V I G A B L E
 GUETERVERKEHR INSGESAMT NACH SCHIFFSGATTUNG UND QUARTAL
 TOTAAL GOEDERENVERVOER NAAR SOORT SCHIP EN KWARTAAL
 TRAFIC TOTAL PAR TYPE DE BATEAU ET TRIMESTRE

1.5.4 (11)
 NEDERLAND
 1990
 1000 T / MIO TKM

SCHIFFSGATTUNG	SOORT SCHIP	TYPE DE BATEAU	01 - 03	04 - 06	07 - 09	10 - 12	1000 T 01 - 12
10 SELBSTFAHRER:	MOTORSCHIP:	AUTOMOTEUR:	53156	59507	52822	52875	218360
11 TANK	TANK	CITERNE	13173	14411	14816	13113	55513
12 SONSTIGE	ANDERE	AUTRES	39983	45096	38006	39762	162847
20 SCHLEPPKAEHNE:	SLEEPSCHIP:	CHALAND:	548	495	459	495	1997
21 TANK	TANK	CITERNE	3	2	-	3	8
22 SONSTIGE	ANDERE	AUTRES	545	493	459	492	1989
30 SCHUBLEICHTER:	DWBAK:	BARGE:	16548	17360	15620	16106	65634
31 TANK	TANK	CITERNE	1267	1452	1446	1282	5447
32 SONSTIGE	ANDERE	AUTRES	15281	15908	14174	14824	60187
40 SONSTIGE	ANDERE	AUTRES	43	44	27	41	155
100 INSGESAMT	TOTAAL	TOTAL	70295	77406	68928	69517	286146

SCHIFFSGATTUNG	SOORT SCHIP	TYPE DE BATEAU	01 - 03	04 - 06	07 - 09	10 - 12	MIO TKM 01 - 12
10 SELBSTFAHRER:	MOTORSCHIP:	AUTOMOTEUR:	6601	7584	6874	6861	27920
11 TANK	TANK	CITERNE	1586	1807	1796	1607	6796
12 SONSTIGE	ANDERE	AUTRES	5015	5777	5078	5254	21124
20 SCHLEPPKAEHNE:	SLEEPSCHIP:	CHALAND:	61	54	49	53	217
21 TANK	TANK	CITERNE	0	0	-	1	1
22 SONSTIGE	ANDERE	AUTRES	61	54	49	52	216
30 SCHUBLEICHTER:	DWBAK:	BARGE:	1895	1938	1803	1884	7520
31 TANK	TANK	CITERNE	156	169	167	152	644
32 SONSTIGE	ANDERE	AUTRES	1739	1769	1636	1732	6876
40 SONSTIGE	ANDERE	AUTRES	1	1	1	1	4
100 INSGESAMT	TOTAAL	TOTAL	8558	9577	8727	8799	35661

B I N N E N W A S S E R - B I N N E N W A T E R E N - V O I E N A V I G A B L E
 GUETERVERKEHR INSGESAMT NACH SCHIFFSGATTUNG UND QUARTAL
 TOTAAL GOEDERENVERVOER NAAR SOORT SCHIP EN KWARTAAL
 TRAFIC TOTAL PAR TYPE DE BATEAU ET TRIMESTRE

1.5.5 (11)
 BELGIQUE/BELGIE
 1990
 1000 T / MIO TKM

SCHIFFSGATTUNG	SOORT SCHIP	TYPE DE BATEAU	01 - 03	04 - 06	07 - 09	10 - 12	1000 T 01 - 12
10 SELBSTFAHRER:	MOTORSCHIP:	AUTOMOTEUR:	20273	21786	19494	19101	80654
11 TANK	TANK	CITERNE	5845	6251	6009	5075	23180
12 SONSTIGE	ANDERE	AUTRES	14428	15535	13485	14026	57474
20 SCHLEPPKAEHNE:	SLEEPSCHIP:	CHALAND:	185	180	89	94	548
21 TANK	TANK	CITERNE	4	1	6	4	15
22 SONSTIGE	ANDERE	AUTRES	181	179	83	90	533
30 SCHUBLEICHTER:	DWBAK:	BARGE:	4350	5120	4175	4589	18234
31 TANK	TANK	CITERNE	604	681	611	628	2524
32 SONSTIGE	ANDERE	AUTRES	3746	4439	3564	3961	15710
40 SONSTIGE	ANDERE	AUTRES	4	1	1	0	6
100 INSGESAMT	TOTAAL	TOTAL	24812	27087	23759	23784	99442

SCHIFFSGATTUNG	SOORT SCHIP	TYPE DE BATEAU	01 - 03	04 - 06	07 - 09	10 - 12	MIO TKM 01 - 12
10 SELBSTFAHRER:	MOTORSCHIP:	AUTOMOTEUR:	1188	1222	1072	1123	4605
11 TANK	TANK	CITERNE	277	261	262	239	1039
12 SONSTIGE	ANDERE	AUTRES	911	961	810	884	3566
20 SCHLEPPKAEHNE:	SLEEPSCHIP:	CHALAND:	2	2	1	1	6
21 TANK	TANK	CITERNE	0	0	0	0	0
22 SONSTIGE	ANDERE	AUTRES	2	2	1	1	6
30 SCHUBLEICHTER:	DWBAK:	BARGE:	184	205	189	202	780
31 TANK	TANK	CITERNE	20	19	17	19	75
32 SONSTIGE	ANDERE	AUTRES	164	186	172	183	705
40 SONSTIGE	ANDERE	AUTRES	0	0	0	0	0
100 INSGESAMT	TOTAAL	TOTAL	1374	1429	1262	1326	5391

B I N N E N W A S S E R - B I N N E N W A T E R E N - V O I E N A V I G A B L E

GUETERVERKEHR INSGESAMT NACH SCHIFFSGATTUNG UND QUARTAL

TOTAAL GOEDERENVERVOER NAAR SOORT SCHIP EN KWARTAAL

TRAFIC TOTAL PAR TYPE DE BATEAU ET TRIMESTRE

1.5.6 (11)
LUXEMBOURG
1990
1000 T / MIO TKM

SCHIFFSGATTUNG	SOORT SCHIP	TYPE DE BATEAU	01 - 03	04 - 06	07 - 09	10 - 12	1000 T 01 - 12
10 SELBSTFAHRER:	MOTORSCHIP:	AUTOMOTEUR:	-	-	-	-	-
11 TANK	TANK	CITERNE	-	-	-	-	-
12 SONSTIGE	ANDERE	AUTRES	-	-	-	-	-
20 SCHLEPPKAEHNE:	SLEEPSCHIP:	CHALAND:	-	-	-	-	-
21 TANK	TANK	CITERNE	-	-	-	-	-
22 SONSTIGE	ANDERE	AUTRES	-	-	-	-	-
30 SCHUBLEICHTER:	DUMBAK:	BARGE:	2763	2926	2255	2144	10088
31 TANK	TANK	CITERNE	2712	2878	2206	2070	9866
32 SONSTIGE	ANDERE	AUTRES	51	48	49	74	222
40 SONSTIGE	ANDERE	AUTRES	115	163	203	275	756
100 INSGESAMT	TOTAAL	TOTAL	2878	3089	2458	2419	10844

SCHIFFSGATTUNG	SOORT SCHIP	TYPE DE BATEAU	01 - 03	04 - 06	07 - 09	10 - 12	MIO TKM 01 - 12
10 SELBSTFAHRER:	MOTORSCHIP:	AUTOMOTEUR:	-	-	-	-	-
11 TANK	TANK	CITERNE	-	-	-	-	-
12 SONSTIGE	ANDERE	AUTRES	-	-	-	-	-
20 SCHLEPPKAEHNE:	SLEEPSCHIP:	CHALAND:	-	-	-	-	-
21 TANK	TANK	CITERNE	-	-	-	-	-
22 SONSTIGE	ANDERE	AUTRES	-	-	-	-	-
30 SCHUBLEICHTER:	DUMBAK:	BARGE:	88	94	71	65	318
31 TANK	TANK	CITERNE	87	93	70	64	314
32 SONSTIGE	ANDERE	AUTRES	1	1	1	1	4
40 SONSTIGE	ANDERE	AUTRES	2	3	5	9	19
100 INSGESAMT	TOTAAL	TOTAL	90	97	76	74	337

B I N N E N W A S S E R - B I N N E N W A T E R E N - V O I E N A V I G A B L E

GUETERVERKEHR INSGESAMT NACH SCHIFFSGATTUNG UND QUARTAL

TOTAAL GOEDERENVERVOER NAAR SOORT SCHIP EN KWARTAAL

TRAFIC TOTAL PAR TYPE DE BATEAU ET TRIMESTRE

1.5.7 (11)
EUR
1990
1000 T / MIO TKM

SCHIFFSGATTUNG	SOORT SCHIP	TYPE DE BATEAU	01 - 03	04 - 06	07 - 09	10 - 12	1000 T 01 - 12
10 SELBSTFAHRER:	MOTORSCHIP:	AUTOMOTEUR:
11 TANK	TANK	CITERNE
12 SONSTIGE	ANDERE	AUTRES
20 SCHLEPPKAEHNE:	SLEEPSCHIP:	CHALAND:
21 TANK	TANK	CITERNE
22 SONSTIGE	ANDERE	AUTRES
30 SCHUBLEICHTER:	DUMBAK:	BARGE:
31 TANK	TANK	CITERNE
32 SONSTIGE	ANDERE	AUTRES
40 SONSTIGE	ANDERE	AUTRES
100 INSGESAMT	TOTAAL	TOTAL

SCHIFFSGATTUNG	SOORT SCHIP	TYPE DE BATEAU	01 - 03	04 - 06	07 - 09	10 - 12	MIO TKM 01 - 12
10 SELBSTFAHRER:	MOTORSCHIP:	AUTOMOTEUR:	20735	23157	21274	21303	86469
11 TANK	TANK	CITERNE	4504	5190	5077	4506	19277
12 SONSTIGE	ANDERE	AUTRES	16231	17967	16197	16797	67192
20 SCHLEPPKAEHNE:	SLEEPSCHIP:	CHALAND:	120	128	111	120	479
21 TANK	TANK	CITERNE	4	7	4	4	19
22 SONSTIGE	ANDERE	AUTRES	116	121	107	116	460
30 SCHUBLEICHTER:	DUMBAK:	BARGE:	4264	4426	3938	4160	16788
31 TANK	TANK	CITERNE	539	570	534	440	2083
32 SONSTIGE	ANDERE	AUTRES	3725	3856	3404	3720	14705
40 SONSTIGE	ANDERE	AUTRES	13	6	7	10	36
100 INSGESAMT	TOTAAL	TOTAL	25132	27717	25330	25593	103772

B I N N E N W A S S E R - B I N N E N W A T E R E N - V O I E N A V I G A B L E
 INNERSTAATLICHER UND GRENZUEBERSCHREITENDER VERKEHR NACH RELATION UND MONAT
 BINNENLANDS EN INTERNATIONAAL VERVOER NAAR RELATIE EN MAAND
 TRAFIC NATIONAL ET INTERNATIONAL PAR RELATION ET MOIS

1.6.01:1 (9)
 BR DEUTSCHLAND
 1990
 1000 T

RELATION-RELATIE	01	02	03	04	05	06	07	08	09	10	11	12	01-12
A. INNERSTAATLICH BINNENLAND NATIONAL	4659	4693	5499	5146	5321	5018	5685	5285	5094	5630	5695	4877	62601
B. EMPFANG AUS: AANVOER UIT: RECEPTIONS DE:													
01 BR DEUTSCHLAND	-	-	-	-	-	-	-	-	-	-	-	-	-
02 FRANCE	409	506	848	757	840	869	818	717	663	823	765	473	8486
03 ITALIA	-	-	-	-	-	-	-	-	-	-	-	-	-
04 NEDERLAND	6026	5540	6614	6091	6376	6347	6594	5936	5466	6375	6428	5842	73636
05 BELGIE/BELGIE	801	719	1006	920	994	845	777	744	640	676	801	646	9568
06 LUXEMBOURG	34	56	56	76	58	51	56	59	54	40	70	37	646
07 UNITED KINGDOM	21	29	29	23	21	27	27	14	12	14	34	26	277
08 IRELAND	-	2	-	1	-	-	-	-	-	-	-	-	3
09 DANMARK	5	6	6	12	9	5	7	14	13	16	14	7	115
10 HELLAS	-	-	-	-	-	-	-	-	-	-	-	-	-
11 ESPANA	-	1	5	6	2	2	5	-	-	-	6	-	28
12 PORTUGAL	-	5	3	1	2	2	6	2	-	-	1	2	26
20 EUR	7296	6863	8567	7888	8302	8149	8289	7485	6848	7944	8119	7033	92785
36 SWITZERLAND	13	13	18	10	9	11	12	8	10	19	31	20	175
38 AUSTRIA	24	22	32	29	25	25	28	28	30	45	27	23	339
48 YUGOSLAVIA	23	31	64	57	53	50	39	29	29	28	30	17	449
56 USSR	0	0	1	2	3	1	4	4	3	2	1	5	25
58 GERMAN DR	166	204	275	281	330	252	191	135	187	216	196	165	2557
60 POLAND	53	64	120	125	148	145	57	20	33	28	36	39	867
62 CZECHOSLOVAKIA	60	65	93	70	65	49	22	3	8	17	35	63	549
64 HUNGARY	21	28	38	57	52	41	41	34	29	34	33	27	435
66 ROMANIA	12	5	19	8	12	11	10	5	17	16	8	9	133
68 BULGARIA	6	4	8	7	9	6	5	8	7	6	9	8	81
71 TOTAL STATE TRADING	343	401	617	606	670	554	329	237	313	346	348	332	5096
76 OTHER EUROP. COUNTRIES	21	32	49	35	27	43	45	9	13	12	37	46	369
82 USA	-	-	-	-	-	-	-	-	-	-	-	-	-
85 OTHER COUNTRIES	-	-	-	-	-	-	-	-	-	-	-	-	-
88 TOTAL THIRD COUNTRIES	401	468	716	680	730	634	414	283	365	422	443	421	5979
90 ZUSAMMEN-TOTAAL-TOTAL B	7697	7332	9283	8568	9033	8784	8703	7768	7213	8367	8562	7454	98764

B I N N E N W A S S E R - B I N N E N W A T E R E N - V O I E N A V I G A B L E
 INNERSTAATLICHER UND GRENZUEBERSCHREITENDER VERKEHR NACH RELATION UND MONAT
 BINNENLANDS EN INTERNATIONAAL VERVOER NAAR RELATIE EN MAAND
 TRAFIC NATIONAL ET INTERNATIONAL PAR RELATION ET MOIS

1.6.01:2 (9)
 BR DEUTSCHLAND
 1990
 1000 T

RELATION-RELATIE	01	02	03	04	05	06	07	08	09	10	11	12	01-12
C. VERSAND NACH: AFVOER NAAR: EXPEDITIONS VERS:													
01 BR DEUTSCHLAND	-	-	-	-	-	-	-	-	-	-	-	-	-
02 FRANCE	242	202	245	223	264	232	263	192	217	204	232	193	2709
03 ITALIA	-	-	-	-	-	-	-	-	-	-	-	-	-
04 NEDERLAND	2317	2329	2998	2664	2799	2927	2373	2408	2850	2904	3266	2394	32229
05 BELGIE/BELGIE	918	942	1036	898	973	1048	981	971	875	828	986	854	11309
06 LUXEMBOURG	28	51	47	40	40	21	35	15	22	28	35	23	384
07 UNITED KINGDOM	53	64	87	61	63	93	89	53	42	49	73	68	795
08 IRELAND	-	1	3	-	-	3	1	2	0	-	3	4	17
09 DANMARK	6	8	9	8	7	10	8	8	8	4	12	7	95
10 HELLAS	-	-	-	-	-	-	-	-	-	-	-	-	-
11 ESPANA	4	16	13	4	5	7	14	2	5	7	10	3	89
12 PORTUGAL	1	5	3	3	2	-	9	-	1	-	-	-	23
20 EUR	3569	3620	4442	3901	4153	4339	3772	3652	4020	4023	4616	3545	47651
36 SWITZERLAND	275	276	241	281	339	235	191	196	269	173	164	165	2806
38 AUSTRIA	64	71	93	94	79	79	49	53	82	81	101	62	908
48 YUGOSLAVIA	0	5	7	1	2	-	3	1	0	4	5	6	33
56 USSR	2	1	2	2	1	3	2	2	1	0	1	1	17
58 GERMAN DR	229	175	235	223	262	252	85	80	95	102	86	86	1909
60 POLAND	1	3	2	3	3	7	0	4	-	1	1	2	29
62 CZECHOSLOVAKIA	63	51	66	40	60	49	20	4	25	8	46	67	499
64 HUNGARY	1	-	1	1	1	0	1	1	2	2	2	3	15
66 ROMANIA	-	2	6	3	7	11	8	4	5	2	3	3	56
68 BULGARIA	2	2	8	6	8	7	5	3	5	2	3	5	56
71 TOTAL STATE TRADING	298	240	326	279	343	329	124	99	133	120	149	172	2613
76 OTHER EUROP. COUNTRIES	33	55	51	36	40	40	46	23	26	15	50	35	448
82 USA	-	-	-	-	-	-	-	-	-	-	-	-	-
85 OTHER COUNTRIES	-	-	-	-	-	-	-	-	-	-	-	-	-
88 TOTAL THIRD COUNTRIES	669	642	711	690	801	682	410	371	510	389	465	434	6775
90 ZUSAMMEN-TOTAAL-TOTAL C	4238	4261	5153	4591	4954	5022	4183	4023	4529	4412	5081	3979	54425
95 A+B+C	16594	16286	19935	18305	19308	18823	18570	17076	16837	18408	19337	16310	215790

B I N N E N W A S S E R - B I N N E N W A T E R E N - V O I E N A V I G A B L E
 INNERSTAATLICHER UND GRENZUEBERSCHREITENDER VERKEHR NACH RELATION UND MONAT
 BINNENLANDS EN INTERNATIONAAL VERVOER NAAR RELATIE EN MAAND
 TRAFIC NATIONAL ET INTERNATIONAL PAR RELATION ET MOIS

1.6.02:1 (9)
 FRANCE
 1990
 1000 T

RELATION-RELATIE	01	02	03	04	05	06	07	08	09	10	11	12	01-12
A. INNERSTAATLICH BINNENLAND NATIONAL	2439	2440	3496	2705	3055	2702	2834	2954	2434	2765	2026	3022	32871
B. EMPFANG AUS: AANVOER UIT: RECEPTIONS DE:													
01 BR DEUTSCHLAND	441	224	324	184	315	273	261	153	165	220	200	224	2985
02 FRANCE	-	-	-	-	-	-	-	-	-	-	-	-	-
03 ITALIA	-	-	-	-	-	-	-	-	-	-	-	-	-
04 NEDERLAND	415	380	545	524	565	350	391	414	263	415	489	355	5107
05 BELGIQUE/BELGIE	253	234	383	243	355	414	309	281	311	410	384	368	3944
06 LUXEMBOURG	0	0	1	0	0	0	0	1	0	0	0	0	4
07 UNITED KINGDOM	-	-	-	-	-	-	-	-	-	-	-	-	-
08 IRELAND	-	-	-	-	-	-	-	-	-	-	-	-	-
09 DANMARK	-	-	-	-	-	-	-	-	-	-	-	-	-
10 HELLAS	-	-	-	-	-	-	-	-	-	-	-	-	-
11 ESPANA	-	-	-	-	-	-	-	-	-	-	-	-	-
12 PORTUGAL	-	-	-	-	-	-	-	-	-	-	-	-	-
20 EUR	1109	838	1251	952	1235	1037	962	849	739	1046	1073	948	12040
36 SWITZERLAND	7	1	17	5	6	6	5	6	6	5	6	9	79
38 AUSTRIA	-	-	-	-	-	-	-	-	-	-	-	-	-
48 YUGOSLAVIA	-	-	-	-	-	-	-	-	-	-	-	-	-
56 USSR	-	-	-	-	-	-	-	-	-	-	-	-	-
58 GERMAN DR	-	-	-	-	1	-	-	-	-	-	-	1	2
60 POLAND	-	-	4	4	3	3	5	0	2	9	0	4	34
62 CZECHOSLOVAKIA	-	-	-	-	-	-	-	-	-	-	-	-	-
64 HUNGARY	-	-	-	-	-	-	-	-	-	-	-	-	-
66 RUMANIA	-	-	-	-	-	-	-	-	-	-	-	-	-
68 BULGARIA	-	-	-	-	-	-	-	-	-	-	-	-	-
71 TOTAL STATE TRADING	-	-	4	4	4	3	5	0	2	9	0	5	36
76 OTHER EUROP. COUNTRIES	-	-	-	-	-	-	-	-	-	-	-	-	-
82 USA	-	-	-	-	-	-	-	-	-	-	-	-	-
85 OTHER COUNTRIES	-	-	-	-	-	-	-	-	-	-	-	-	-
88 TOTAL THIRD COUNTRIES	7	1	21	8	10	9	10	6	8	14	6	13	115
90 ZUSAMMEN-TOTAAL-TOTAL B	1117	839	1273	961	1245	1046	971	855	748	1060	1079	961	12155

B I N N E N W A S S E R - B I N N E N W A T E R E N - V O I E N A V I G A B L E
 INNERSTAATLICHER UND GRENZUEBERSCHREITENDER VERKEHR NACH RELATION UND MONAT
 BINNENLANDS EN INTERNATIONAAL VERVOER NAAR RELATIE EN MAAND
 TRAFIC NATIONAL ET INTERNATIONAL PAR RELATION ET MOIS

1.6.02:2 (9)
 FRANCE
 1990
 1000 T

RELATION-RELATIE	01	02	03	04	05	06	07	08	09	10	11	12	01-12
C. VERSAND NACH: AF VOER NAAR: EXPEDITIONS VERS:													
01 BR DEUTSCHLAND	514	489	651	559	996	818	850	637	913	729	834	743	8732
02 FRANCE	-	-	-	-	-	-	-	-	-	-	-	-	-
03 ITALIA	-	-	-	-	-	-	-	-	-	-	-	-	-
04 NEDERLAND	211	323	396	327	496	474	462	385	298	315	336	352	4375
05 BELGIQUE/BELGIE	232	311	466	293	337	323	273	269	230	236	212	313	3496
06 LUXEMBOURG	4	23	27	27	43	30	32	36	20	33	41	33	349
07 UNITED KINGDOM	-	-	-	-	-	-	-	-	-	-	-	-	-
08 IRELAND	-	-	-	-	-	-	-	-	-	-	-	-	-
09 DANMARK	-	-	-	-	-	-	-	-	-	-	-	-	-
10 HELLAS	-	-	-	-	-	-	-	-	-	-	-	-	-
11 ESPANA	-	-	-	-	-	-	-	-	-	-	-	-	-
12 PORTUGAL	-	-	-	-	-	-	-	-	-	-	-	-	-
20 EUR	961	1145	1540	1206	1873	1645	1617	1326	1461	1314	1423	1440	16952
36 SWITZERLAND	136	101	107	74	127	108	183	88	206	149	161	144	1585
38 AUSTRIA	-	-	-	-	-	-	-	-	-	-	-	-	-
48 YUGOSLAVIA	-	-	-	-	-	-	-	-	-	-	-	-	-
56 USSR	-	-	-	-	-	-	-	-	-	-	-	-	-
58 GERMAN DR	-	-	-	-	-	-	-	-	-	-	-	-	-
60 POLAND	-	-	-	-	-	-	-	-	-	-	-	-	-
62 CZECHOSLOVAKIA	-	-	-	-	-	-	-	-	-	-	-	-	-
64 HUNGARY	-	-	-	-	-	-	-	-	-	-	-	-	-
66 RUMANIA	-	-	-	-	-	-	-	-	-	-	-	-	-
68 BULGARIA	-	-	-	-	-	-	-	-	-	-	-	-	-
71 TOTAL STATE TRADING	-	-	-	-	-	-	-	-	-	-	-	-	-
76 OTHER EUROP. COUNTRIES	-	-	-	-	0	-	-	-	-	-	-	-	0
82 USA	-	-	-	-	-	-	-	-	-	-	-	-	-
85 OTHER COUNTRIES	-	-	-	-	-	-	-	-	-	-	-	-	-
88 TOTAL THIRD COUNTRIES	136	101	107	74	128	108	183	88	206	149	161	144	1585
90 ZUSAMMEN-TOTAAL-TOTAL C	1096	1246	1647	1281	2000	1753	1800	1414	1667	1463	1584	1585	18537
95 A+B+C	4652	4526	6416	4946	6301	5501	5605	5223	4850	5288	4689	5567	63563

B I N N E N W A S S E R - B I N N E N W A T E R E H - V O I E N A V I G A B L E 1.6.04:1 (9)
 INNERSTAATLICHER UND GRENZUEBERSCHREITENDER VERKEHR NACH RELATION UND MONAT NEDERLAND
 BINNENLANDS EN INTERNATIONAAL VERVOER NAAR RELATIE EN MAAND 1990
 TRAFIC NATIONAL ET INTERNATIONAL PAR RELATION ET MOIS 1000 T

RELATION-RELATIE	01	02	03	04	05	06	07	08	09	10	11	12	01-12
A. INNERSTAATLICH BINNENLAND NATIONAL	6735	6338	8224	7395	8562	7754	6249	6138	6997	7361	6800	5479	84032
B. EMPFANG AUS: AANVOER UIT: RECEPTIONS DE:													
01 BR DEUTSCHLAND	2394	2328	3024	2697	2971	2996	2290	2546	2828	2905	3176	2292	32448
02 FRANCE	256	356	392	469	473	479	401	337	318	316	342	230	4369
03 ITALIA	-	-	-	-	-	-	-	-	-	-	-	-	-
04 NEDERLAND	-	-	-	-	-	-	-	-	-	-	-	-	-
05 BELGIQUE/BELGIE	1099	1427	1059	1419	1526	1490	1296	1281	1328	1382	1304	1120	15730
06 LUXEMBOURG	10	7	8	5	7	7	3	4	7	8	10	3	80
07 UNITED KINGDOM	-	-	-	-	-	-	-	-	-	-	-	-	-
08 IRELAND	-	-	-	-	-	-	-	-	-	-	-	-	-
09 DANMARK	-	-	-	-	-	-	-	-	-	-	-	-	-
10 HELLAS	-	-	-	-	-	-	-	-	-	-	-	-	-
11 ESPANA	-	-	-	-	-	-	-	-	-	-	-	-	-
12 PORTUGAL	-	-	-	-	-	-	-	-	-	-	-	-	-
20 EUR	3758	4118	4483	4591	4977	4973	3991	4169	4480	4610	4832	3645	52627
36 SCHWITZERLAND	10	6	9	11	7	8	9	6	8	8	7	6	94
38 AUSTRIA	-	-	-	-	-	-	-	-	-	-	-	-	-
48 YUGOSLAVIA	-	-	-	-	-	-	-	-	-	-	-	-	-
56 USSR	-	-	-	-	-	-	-	-	-	-	-	-	-
58 GERMAN DR	1	2	3	4	9	6	4	2	2	10	7	6	56
60 POLAND	3	3	10	9	10	9	7	6	8	6	4	4	77
62 CZECHOSLOVAKIA	1	1	10	3	1	1	-	-	-	-	1	-	8
64 HUNGARY	-	-	-	-	-	-	-	-	-	-	-	-	-
66 RUMANIA	-	-	-	-	-	-	-	-	-	-	-	-	-
68 BULGARIA	-	-	-	-	-	-	-	-	-	-	-	-	-
71 TOTAL STATE TRADING	5	6	13	16	19	16	11	7	10	16	11	10	141
76 OTHER EUROP. COUNTRIES	-	-	-	-	-	-	-	-	-	-	-	-	-
82 USA	-	-	-	-	-	-	-	-	-	-	-	-	-
85 OTHER COUNTRIES	-	-	-	-	-	-	-	-	-	-	-	-	-
88 TOTAL THIRD COUNTRIES	15	12	22	26	27	25	20	13	18	23	18	16	235
90 ZUSAMMEN-TOTAAL-TOTAL B	3774	4130	4505	4617	5004	4997	4011	4182	4498	4634	4850	3660	52862

B I N N E N W A S S E R - B I N N E N W A T E R E H - V O I E N A V I G A B L E 1.6.04:2 (9)
 INNERSTAATLICHER UND GRENZUEBERSCHREITENDER VERKEHR NACH RELATION UND MONAT NEDERLAND
 BINNENLANDS EN INTERNATIONAAL VERVOER NAAR RELATIE EN MAAND 1990
 TRAFIC NATIONAL ET INTERNATIONAL PAR RELATION ET MOIS 1000 T

RELATION-RELATIE	01	02	03	04	05	06	07	08	09	10	11	12	01-12
C. VERZAAND NACH: AFVOER NAAR: EXPEDITIONS VERS:													
01 BR DEUTSCHLAND	5835	5621	6565	6121	6436	6056	6711	6077	5795	6178	6514	5943	73852
02 FRANCE	441	399	504	536	477	396	419	337	285	486	430	369	5080
03 ITALIA	-	-	-	-	-	-	-	-	-	-	-	-	-
04 NEDERLAND	-	-	-	-	-	-	-	-	-	-	-	-	-
05 BELGIQUE/BELGIE	2815	2793	2555	2995	2885	3041	2505	3217	2901	3059	3035	2531	34333
06 LUXEMBOURG	27	21	41	12	26	31	17	9	41	20	26	30	301
07 UNITED KINGDOM	-	-	-	-	-	-	-	-	-	-	-	-	-
08 IRELAND	-	-	-	-	-	-	-	-	-	-	-	-	-
09 DANMARK	-	-	-	-	-	-	-	-	-	-	-	-	-
10 HELLAS	-	-	-	-	-	-	-	-	-	-	-	-	-
11 ESPANA	-	-	-	-	-	-	-	-	-	-	-	-	-
12 PORTUGAL	-	-	-	-	-	-	-	-	-	-	-	-	-
20 EUR	9118	8835	9666	9664	9823	9524	9651	9640	9021	9743	10005	8875	113566
36 SCHWITZERLAND	184	205	276	265	305	428	324	317	255	215	267	168	3210
38 AUSTRIA	-	-	-	-	-	-	-	-	-	-	-	-	-
48 YUGOSLAVIA	-	-	-	-	-	-	-	-	-	-	-	-	-
56 USSR	-	-	-	-	-	-	-	-	-	-	-	-	-
58 GERMAN DR	5	7	10	5	13	-	5	7	3	5	10	20	91
60 POLAND	-	-	-	3	1	12	1	-	-	4	1	2	23
62 CZECHOSLOVAKIA	-	-	-	-	-	-	-	-	-	-	-	-	-
64 HUNGARY	-	-	-	-	-	-	-	-	-	-	-	-	-
66 RUMANIA	-	-	-	-	-	-	-	-	-	-	-	-	-
68 BULGARIA	-	-	-	-	-	-	-	-	-	-	-	-	-
71 TOTAL STATE TRADING	5	7	10	8	13	12	6	7	3	8	11	23	114
76 OTHER EUROP. COUNTRIES	-	-	-	-	-	-	-	-	-	-	-	-	-
82 USA	-	-	-	-	-	-	-	-	-	-	-	-	-
85 OTHER COUNTRIES	-	-	-	-	-	-	-	-	-	-	-	-	-
88 TOTAL THIRD COUNTRIES	189	212	286	273	319	441	330	324	259	224	277	191	3323
90 ZUSAMMEN-TOTAAL-TOTAL C	9307	9046	9952	9937	10142	9965	9982	9963	9280	9967	10282	9065	116889
95 A+B+C	19815	19514	22682	21949	23708	22716	20242	20283	20775	21962	21933	18204	253783

B I N N E N W A S S E R - B I N N E N W A T E R E N - V O I E N A V I G A B L E
 INNERSTAATLICHER UND GRENZUEBERSCHREITENDER VERKEHR NACH RELATION UND MONAT
 BINNENLANDS EN INTERNATIONAAL VERVOER NAAR RELATIE EN MAAND
 TRAFIC NATIONAL ET INTERNATIONAL PAR RELATION ET MOIS

1.6.05:1 (9)
 BELGIQUE/BELGIE
 1990
 1000 T

RELATION-RELATIE	01	02	03	04	05	06	07	08	09	10	11	12	01-12
A. INNERSTAATLICHER BINNENLAND NATIONAL	1918	1719	2051	1786	2062	1978	1580	1763	1492	1726	1590	1469	21134
B. EMPFANG AUS: AANVOER UIT: RECEPTIONS DE:													
01 BR DEUTSCHLAND	872	890	1182	1001	1113	1065	974	1054	882	924	967	836	11760
02 FRANCE	239	350	318	257	275	250	211	203	158	205	195	217	2879
03 ITALIA	-	-	-	-	-	-	-	-	-	-	-	-	-
04 NEDERLAND	2413	2010	2934	2814	2646	2812	2345	2790	2790	2856	2850	2294	31555
05 BELGIQUE/BELGIE	-	-	-	-	-	-	-	-	-	-	-	-	-
06 LUXEMBOURG	11	13	26	6	17	14	12	10	14	12	17	12	164
07 UNITED KINGDOM	1	-	-	-	-	-	-	-	-	-	-	-	1
08 IRELAND	-	-	-	-	-	-	-	-	-	-	-	-	-
09 DANMARK	4	6	5	3	7	4	10	-	5	26	14	16	99
10 HELLAS	-	-	-	-	-	-	-	-	-	-	-	-	-
11 ESPANA	-	-	-	-	-	-	-	-	-	-	-	-	-
12 PORTUGAL	-	-	-	-	-	-	-	-	-	-	-	-	-
20 EUR	3541	3269	4465	4081	4057	4145	3552	4058	3850	4023	4043	3375	46458
36 SWITZERLAND	9	5	11	10	5	12	0	7	11	9	9	8	95
38 AUSTRIA	-	-	-	-	-	-	-	-	-	-	-	-	-
48 YUGOSLAVIA	-	-	-	-	-	-	-	-	-	-	-	-	-
56 USSR	-	-	-	-	-	-	-	-	-	-	-	-	-
58 GERMAN DR	6	8	3	4	4	3	10	12	14	6	6	2	77
60 POLAND	0	1	4	6	5	2	1	4	2	0	4	1	31
62 CZECHOSLOVAKIA	-	-	-	-	-	-	-	-	-	-	1	-	1
64 HUNGARY	-	-	-	-	-	-	-	-	-	-	-	-	-
66 RUMANIA	-	-	-	-	-	-	-	-	-	-	-	-	-
68 BULGARIA	-	-	-	-	-	-	-	-	-	-	-	-	-
71 TOTAL STATE TRADING	6	8	7	11	9	6	11	15	17	6	10	3	109
76 OTHER EUROP. COUNTRIES	-	-	-	1	1	-	-	-	-	-	-	-	2
82 USA	1	-	-	0	-	3	-	-	-	-	-	1	5
85 OTHER COUNTRIES	-	-	-	-	-	-	-	-	-	-	-	-	-
88 TOTAL THIRD COUNTRIES	16	13	18	22	16	20	11	22	27	15	19	11	211
90 ZUSAMMEN-TOTAAL-TOTAL B	3557	3282	4483	4103	4073	4165	3563	4080	3877	4037	4062	3386	46669

B I N N E N W A S S E R - B I N N E N W A T E R E N - V O I E N A V I G A B L E
 INNERSTAATLICHER UND GRENZUEBERSCHREITENDER VERKEHR NACH RELATION UND MONAT
 BINNENLANDS EN INTERNATIONAAL VERVOER NAAR RELATIE EN MAAND
 TRAFIC NATIONAL ET INTERNATIONAL PAR RELATION ET MOIS

1.6.05:2 (9)
 BELGIQUE/BELGIE
 1990
 1000 T

RELATION-RELATIE	01	02	03	04	05	06	07	08	09	10	11	12	01-12
C. VERSAND NACH: AFVOER NAAR: EXPEDITIONS VERS:													
01 BR DEUTSCHLAND	646	652	1007	886	878	740	668	633	690	657	728	458	8645
02 FRANCE	240	286	323	257	348	390	275	264	348	445	407	271	3854
03 ITALIA	-	-	-	-	-	-	-	-	-	-	-	-	-
04 NEDERLAND	1043	980	1451	1288	1437	1378	1097	1108	1243	1224	1133	1026	14409
05 BELGIQUE/BELGIE	-	-	-	-	-	-	-	-	-	-	-	-	-
06 LUXEMBOURG	-	1	1	-	3	1	1	-	-	-	1	2	9
07 UNITED KINGDOM	-	-	-	-	-	-	-	-	-	-	-	-	-
08 IRELAND	-	-	-	-	-	-	-	-	-	-	-	-	-
09 DANMARK	1	2	-	4	3	2	3	1	-	6	4	2	28
10 HELLAS	-	-	-	-	-	-	-	-	-	-	-	-	-
11 ESPANA	-	-	-	-	-	-	-	-	-	-	-	-	-
12 PORTUGAL	-	-	-	-	-	-	-	-	-	-	-	-	-
20 EUR	1929	1922	2782	2436	2669	2512	2044	2007	2280	2333	2273	1760	26945
36 SWITZERLAND	95	116	171	128	161	138	140	103	92	108	139	86	1477
38 AUSTRIA	-	-	-	-	-	-	-	-	-	-	-	-	-
48 YUGOSLAVIA	-	-	-	-	-	-	-	-	-	-	-	-	-
56 USSR	-	-	-	-	-	-	-	-	-	-	-	-	-
58 GERMAN DR	2	1	14	-	3	-	6	13	7	-	2	1	49
60 POLAND	-	-	0	1	0	0	-	-	-	-	-	0	2
62 CZECHOSLOVAKIA	-	-	-	-	-	-	-	-	-	-	-	-	-
64 HUNGARY	-	-	-	-	-	-	-	-	-	-	-	-	-
66 RUMANIA	-	-	-	-	-	-	-	-	-	-	-	-	-
68 BULGARIA	-	-	-	-	-	-	-	-	-	-	-	-	-
71 TOTAL STATE TRADING	2	1	14	1	3	0	6	13	7	-	2	1	51
76 OTHER EUROP. COUNTRIES	1	-	1	-	1	1	-	-	1	-	1	1	6
82 USA	1	-	-	-	1	-	1	-	-	2	-	-	6
85 OTHER COUNTRIES	-	-	-	-	-	-	-	-	-	-	-	-	-
88 TOTAL THIRD COUNTRIES	98	117	185	129	165	139	147	116	101	111	143	88	1539
90 ZUSAMMEN-TOTAAL-TOTAL C	2028	2039	2967	2565	2834	2650	2191	2123	2381	2443	2416	1847	28484
95 A+B+C	7503	7040	9501	8454	8969	8793	7335	7966	7750	8206	8067	6702	96287

BINNENWASSER - BINNENWATEREN - VOIE NAVIGABLE
 INNERSTAATLICHER UND GRENZUEBERSCHREITENDER VERKEHR NACH RELATION UND MONAT
 BINNENLANDS EN INTERNATIONAAL VERVOER NAAR RELATIE EN MAAND
 TRAFIC NATIONAL ET INTERNATIONAL PAR RELATION ET MOIS

1.6.06:1 (9)
 LUXEMBOURG
 1990
 1000 T

RELATION-RELATIE	01	02	03	04	05	06	07	08	09	10	11	12	01-12
A. INNERSTAATLICH BINNENLAND NATIONAL	1	2	3	3	3	3	4	1	4	7	6	3	40
B. EMPFANG AUS: AANVOER UIT: RECEPTIONS DE:													
01 BR DEUTSCHLAND	31	51	51	38	44	25	34	15	22	30	35	23	399
02 FRANCE	19	13	37	37	35	39	33	44	23	40	41	23	383
03 ITALIA	-	-	-	-	-	-	-	-	-	-	-	-	-
04 NEDERLAND	36	21	37	31	20	36	19	16	42	18	36	18	329
05 BELGIQUE/BELGIE	5	1	3	-	3	3	3	-	-	3	5	3	29
06 LUXEMBOURG	-	-	-	-	-	-	-	-	-	-	-	-	-
07 UNITED KINGDOM	-	-	-	-	-	-	-	-	-	-	-	-	-
08 IRELAND	-	-	-	-	-	-	-	-	-	-	-	-	-
09 DANMARK	-	-	-	-	-	-	-	-	-	-	-	-	-
10 HELLAS	-	-	-	-	-	-	-	-	-	-	-	-	-
11 ESPANA	-	-	-	-	-	-	-	-	-	-	-	-	-
12 PORTUGAL	-	-	-	-	-	-	-	-	-	-	-	-	-
20 EUR	90	86	127	105	102	103	89	75	87	91	117	67	1139
36 SHITZERLAND	-	-	-	-	-	-	-	-	-	-	-	-	-
38 AUSTRIA	-	-	-	-	-	-	-	-	-	-	-	-	-
48 YUGOSLAVIA	-	-	-	-	-	-	-	-	-	-	-	-	-
56 USSR	-	-	-	-	-	-	-	-	-	-	-	-	-
58 GERMAN DR	-	-	-	-	-	-	-	-	-	-	-	-	-
60 POLAND	-	0	-	-	-	-	-	-	-	-	-	-	0
62 CZECHOSLOVAKIA	-	-	-	-	-	-	-	-	-	-	-	-	-
64 HUNGARY	-	-	-	-	-	-	-	-	-	-	-	-	-
66 RUMANIA	-	-	-	-	-	-	-	-	-	-	-	-	-
68 BULGARIA	-	-	-	-	-	-	-	-	-	-	-	-	-
71 TOTAL STATE TRADING	-	0	-	-	-	-	-	-	-	-	-	-	0
76 OTHER EUROP. COUNTRIES	-	-	-	-	-	-	-	-	-	-	-	-	-
82 USA	-	-	-	-	-	-	-	-	-	-	-	-	-
85 OTHER COUNTRIES	-	-	-	-	-	-	-	-	-	-	-	-	-
88 TOTAL THIRD COUNTRIES	-	0	-	-	-	-	-	-	-	-	-	-	0
90 ZUSAMMEN-TOTAAL-TOTAL B	90	86	127	105	102	103	89	75	87	91	117	67	1140

BINNENWASSER - BINNENWATEREN - VOIE NAVIGABLE
 INNERSTAATLICHER UND GRENZUEBERSCHREITENDER VERKEHR NACH RELATION UND MONAT
 BINNENLANDS EN INTERNATIONAAL VERVOER NAAR RELATIE EN MAAND
 TRAFIC NATIONAL ET INTERNATIONAL PAR RELATION ET MOIS

1.6.06:2 (9)
 LUXEMBOURG
 1990
 1000 T

RELATION-RELATIE	01	02	03	04	05	06	07	08	09	10	11	12	01-12
C. VERSAHD NACH: AFVDER HAAR: EXPEDITIONS VERS:													
01 BR DEUTSCHLAND	42	55	59	73	56	58	54	58	53	60	72	37	679
02 FRANCE	1	0	2	0	0	0	0	1	0	-	-	0	5
03 ITALIA	-	-	-	-	-	-	-	-	-	-	-	-	-
04 NEDERLAND	10	5	11	4	6	7	4	5	7	9	10	3	80
05 BELGIQUE/BELGIE	21	11	27	11	10	15	13	19	14	14	21	8	185
06 LUXEMBOURG	-	-	-	-	-	-	-	-	-	-	-	-	-
07 UNITED KINGDOM	-	-	-	-	-	-	-	-	-	-	-	-	-
08 IRELAND	-	-	-	-	-	-	-	-	-	-	-	-	-
09 DANMARK	-	-	-	-	-	-	-	-	-	-	-	-	-
10 HELLAS	-	-	-	-	-	-	-	-	-	-	-	-	-
11 ESPANA	-	-	-	-	-	-	-	-	-	-	-	-	-
12 PORTUGAL	-	-	-	-	-	-	-	-	-	-	-	-	-
20 EUR	74	72	99	90	72	80	72	82	75	82	103	48	949
36 SHITZERLAND	-	-	-	-	-	-	1	-	-	-	-	-	1
38 AUSTRIA	-	-	-	-	-	-	-	-	-	-	-	-	-
48 YUGOSLAVIA	-	-	-	-	-	-	-	-	-	-	-	-	-
56 USSR	-	-	-	-	-	-	-	-	-	-	-	-	-
58 GERMAN DR	-	1	-	-	-	-	1	-	-	-	-	-	1
60 POLAND	-	-	-	-	-	-	-	-	-	-	-	-	-
62 CZECHOSLOVAKIA	-	-	-	-	-	-	-	-	-	-	-	-	-
64 HUNGARY	-	-	-	-	-	-	-	-	-	-	-	-	-
66 RUMANIA	-	-	-	-	-	-	-	-	-	-	-	-	-
68 BULGARIA	-	-	-	-	-	-	-	-	-	-	-	-	-
71 TOTAL STATE TRADING	-	1	-	-	-	-	1	-	-	-	-	-	1
76 OTHER EUROP. COUNTRIES	-	-	-	-	-	-	-	-	-	-	-	-	-
82 USA	-	-	-	-	-	-	-	-	-	-	-	-	-
85 OTHER COUNTRIES	-	-	-	1	-	-	-	-	-	-	-	-	1
88 TOTAL THIRD COUNTRIES	-	1	-	1	-	-	2	-	-	-	-	-	3
90 ZUSAMMEN-TOTAAL-TOTAL C	74	73	99	90	72	80	73	82	75	82	103	48	952
95 A+B+C	165	160	228	199	177	186	167	158	166	181	226	118	2132

B I N N E N W A S S E R - B I N N E N W A T E R E N - V O I E N A V I G A B L E 1.6.07:1 (9)

INNERSTAATLICHER UND GREHZUEBERSCHREITENDER VERKEHR NACH RELATION UND MONAT EUR

BINNENLANDS EN INTERNATIONAAL VERVOER NAAR RELATIE EN MAAND 1990

TRAFIC NATIONAL ET INTERNATIONAL PAR RELATION ET MOIS 1000 T

RELATION-RELATIE	01	02	03	04	05	06	07	08	09	10	11	12	01-12
A. INNERSTAATLICH BINNENLAND NATIONAL	15752	15193	19274	17034	19003	17455	16352	16140	16021	17489	16116	14849	200678
B. EMPFANG AUS: AANVOER UIT: RECEPTIONS DE:													
01 BR DEUTSCHLAND	3738	3492	4580	3919	4442	4359	3560	3769	3898	4079	4379	3376	47591
02 FRANCE	923	1224	1595	1520	1623	1637	1463	1301	1162	1384	1342	942	16117
03 ITALIA	-	-	-	-	-	-	-	-	-	-	-	-	-
04 NEDERLAND	8890	7952	10130	9460	9607	9545	9350	9156	8561	9665	9803	8509	110627
05 BELGIQUE/BELGIE	2158	2380	2450	2582	2878	2752	2385	2306	2279	2471	2493	2137	29271
06 LUXEMBOURG	55	76	90	88	83	72	71	74	76	60	97	52	894
07 UNITED KINGDOM	22	29	29	23	21	27	27	14	12	14	34	26	278
08 IRELAND	-	2	-	-	-	-	-	-	-	-	-	-	3
09 DANMARK	9	13	11	15	15	10	16	14	18	42	28	23	214
10 HELLAS	-	-	-	-	-	-	-	-	-	-	-	-	-
11 ESPAÑA	-	1	5	6	2	2	5	-	-	-	6	-	28
12 PORTUGAL	-	5	3	1	2	2	4	2	-	-	1	2	26
20 EUR	15795	15174	18894	17617	18674	18406	16882	16637	16005	17715	18185	15067	205049
36 SWITZERLAND	40	25	55	35	28	38	27	27	35	40	53	42	443
38 AUSTRIA	24	22	32	29	25	25	28	28	30	45	27	23	339
48 YUGOSLAVIA	23	31	64	57	53	50	39	29	28	30	17	17	449
56 USSR	0	0	1	2	3	1	4	4	3	2	1	5	25
58 GERMAN DR	174	214	281	289	344	262	165	148	204	231	208	174	2692
60 POLAND	57	68	138	145	165	159	70	30	45	44	44	47	1009
62 CZECHOSLOVAKIA	62	66	93	72	66	50	22	3	8	17	36	63	557
64 HUNGARY	21	28	38	57	52	41	41	34	29	34	33	27	435
66 RUMANIA	12	5	19	8	12	11	10	5	17	16	8	9	133
68 BULGARIA	6	4	8	7	9	6	5	8	7	6	9	8	81
71 TOTAL STATE TRADING	354	416	642	637	702	580	356	260	341	377	369	349	5382
76 OTHER EUROP. COUNTRIES	21	32	49	36	28	43	45	9	13	12	37	46	371
82 USA	1	-	-	0	-	3	-	-	-	-	-	-	5
85 OTHER COUNTRIES	-	-	-	-	-	-	-	-	-	-	-	-	-
88 TOTAL THIRD COUNTRIES	440	495	778	737	783	688	455	324	418	474	486	461	6540
90 ZUSAMMEN-TOTAAL-TOTAL B	16235	15669	19671	18354	19457	19094	17337	16961	16423	18189	18671	15528	211589

B I N N E N W A S S E R - B I N N E N W A T E R E N - V O I E N A V I G A B L E 1.6.07:2 (9)

INNERSTAATLICHER UND GREHZUEBERSCHREITENDER VERKEHR NACH RELATION UND MONAT EUR

BINNENLANDS EN INTERNATIONAAL VERVOER NAAR RELATIE EN MAAND 1990

TRAFIC NATIONAL ET INTERNATIONAL PAR RELATION ET MOIS 1000 T

RELATION-RELATIE	01	02	03	04	05	06	07	08	09	10	11	12	01-12
C. VERSAND NACH: AFVOER NAAR: EXPEDITIONS VERS:													
01 BR DEUTSCHLAND	7037	6818	8282	7640	8367	7671	8283	7405	7452	7624	8148	7182	91908
02 FRANCE	923	887	1074	1017	1089	1019	957	794	850	1136	1070	833	11648
03 ITALIA	-	-	-	-	-	-	-	-	-	-	-	-	-
04 NEDERLAND	3581	3638	4856	4283	4739	4786	3937	3905	4396	4452	4745	3775	51093
05 BELGIQUE/BELGIE	3986	4057	4084	4198	4205	4427	3771	4476	4020	4137	4254	3707	49323
06 LUXEMBOURG	59	96	116	79	111	83	84	60	83	80	103	88	1044
07 UNITED KINGDOM	53	64	87	61	63	93	89	53	42	49	73	68	795
08 IRELAND	-	1	3	-	-	3	1	2	0	-	3	4	17
09 DANMARK	7	10	9	13	11	12	10	10	8	10	16	9	123
10 HELLAS	-	-	-	-	-	-	-	-	-	-	-	-	-
11 ESPAÑA	4	16	13	4	5	7	14	2	5	7	10	3	89
12 PORTUGAL	1	5	3	3	2	-	9	-	1	-	-	-	23
20 EUR	15650	15594	18528	17297	18591	18100	17156	16707	16857	17495	18420	15668	206063
36 SWITZERLAND	689	698	795	748	933	909	840	703	822	646	731	564	9078
38 AUSTRIA	64	71	93	94	79	79	49	53	82	81	101	62	908
48 YUGOSLAVIA	0	5	7	1	2	-	3	1	0	4	5	6	33
56 USSR	2	1	2	2	1	3	2	2	1	0	1	1	17
58 GERMAN DR	236	184	259	228	277	252	97	100	105	106	98	107	2050
60 POLAND	1	3	2	7	4	20	1	4	-	5	2	5	54
62 CZECHOSLOVAKIA	63	51	66	40	60	49	20	4	25	8	46	67	499
64 HUNGARY	1	-	1	1	1	0	1	1	2	2	2	3	15
66 RUMANIA	-	2	6	3	7	11	8	4	5	2	5	3	56
68 BULGARIA	2	2	8	6	8	7	5	3	5	2	3	5	56
71 TOTAL STATE TRADING	305	248	350	289	359	341	137	119	144	129	162	196	2779
76 OTHER EUROP. COUNTRIES	33	55	51	36	40	41	46	23	27	15	52	36	454
82 USA	1	-	-	-	1	-	-	-	-	2	-	-	6
85 OTHER COUNTRIES	-	-	-	1	-	-	-	-	-	-	-	-	1
88 TOTAL THIRD COUNTRIES	1092	1072	1289	1167	1412	1370	1073	899	1076	873	1046	857	13225
90 ZUSAMMEN-TOTAAL-TOTAL C	16743	16665	19817	18464	20003	19470	18229	17606	17933	18368	19466	16525	219288
96 A + B + C (THIRD COUNTR)	33079	31933	40234	36555	39872	37919	34762	34000	33520	36550	35833	31235	425492
97 B + C (THIRD COUNTRIES)	17327	16741	20960	19521	20869	20464	18410	17860	17499	19062	19717	16385	224814

LAND - PAYS	GUETERGRUPPE - GOEDERENGROEP - GROUPE DE MARCHANDISES												
	01	02	03	04	05	06	07	08	09	10	11	12	13
A. EMPFANG AUS: AANVOER UIT: RECEPTIONS DE:													
01 BR DEUTSCHLAND	-	-	-	-	-	-	-	-	-	-	-	-	-
02 FRANCE	1059	-	-	3	-	226	550	67	8	507	9	1	237
03 ITALIA	-	-	-	-	-	-	-	-	-	-	-	-	-
04 NEDERLAND	796	4	0	122	18	2869	2690	5310	51	15702	31800	2223	1934
05 BELGIE/BELGIE	238	0	-	14	8	111	197	335	-	4023	205	559	1080
06 LUXEMBOURG	5	-	-	0	-	-	-	3	-	-	1	5	2
07 UNITED KINGDOM	1	0	-	1	0	3	17	1	-	7	23	8	55
08 IRELAND	-	-	-	-	-	-	2	-	-	-	-	-	1
09 DANMARK	71	-	-	-	-	1	14	-	-	-	7	0	15
10 HELLAS	-	-	-	-	-	-	-	-	-	-	-	-	-
11 ESPANA	-	-	-	-	-	-	-	-	3	-	-	2	17
12 PORTUGAL	-	-	-	21	-	-	-	-	-	2	-	-	1
20 EUR	2168	4	0	162	25	3210	3470	5719	59	20240	32044	2799	3342
36 SHITZERLAND	-	-	-	-	-	0	8	10	-	53	32	9	45
38 AUSTRIA	-	-	-	-	-	1	-	-	-	41	-	-	265
48 YUGOSLAVIA	-	-	-	-	-	30	-	-	-	132	22	-	60
56 USSR	-	-	-	-	1	-	-	-	-	-	-	-	6
58 GERMAN DR	252	-	-	-	0	9	11	405	-	31	103	23	315
60 POLAND	-	-	-	25	-	9	10	352	-	6	4	6	270
62 CZECHOSLOVAKIA	1	-	-	-	-	85	1	54	-	-	2	1	219
64 HUNGARY	-	-	-	-	-	46	1	11	-	89	0	0	142
66 RUMANIA	-	-	-	-	1	-	-	-	-	-	-	-	16
68 BULGARIA	-	2	-	-	2	16	4	-	-	2	1	2	15
71 TOTAL STATE TRADING	253	2	-	25	4	196	27	822	-	260	132	33	1044
76 OTHER EUROP. COUNTRIES	1	0	-	18	-	0	4	5	-	-	10	1	174
82 USA	-	-	-	-	-	-	-	-	-	-	-	-	-
85 OTHER COUNTRIES	-	-	-	-	-	-	-	-	-	-	-	-	-
88 TOTAL THIRDP COUNTRIES	254	2	-	43	4	197	39	835	-	353	174	43	1528
90 ZUSAMMEN-TOTAAL-TOTAL A	2423	6	0	205	30	3407	3508	6554	59	20594	32218	2842	4870

LAND - PAYS	GUETERGRUPPE - GOEDERENGROEP - GROUPE DE MARCHANDISES											
	14	15	16	17	18	19	20	21	22	23	24	01-24
A. EMPFANG AUS: AANVOER UIT: RECEPTIONS DE:												
01 BR DEUTSCHLAND	-	-	-	-	-	-	-	-	-	-	-	-
02 FRANCE	10	5710	66	-	31	-	1	2	-	0	1	8486
03 ITALIA	-	-	-	-	-	-	-	-	-	-	-	-
04 NEDERLAND	203	3017	1650	988	2869	547	68	9	7	78	682	73636
05 BELGIE/BELGIE	26	693	904	44	818	205	19	7	1	20	62	9568
06 LUXEMBOURG	314	306	10	-	-	-	-	0	-	-	-	646
07 UNITED KINGDOM	-	90	-	-	16	0	2	-	0	3	48	277
08 IRELAND	-	-	-	-	-	-	-	-	-	-	-	3
09 DANMARK	1	5	2	-	-	-	-	-	-	0	-	115
10 HELLAS	-	-	-	-	-	-	-	-	-	-	-	-
11 ESPANA	1	-	-	-	1	2	-	-	-	-	-	28
12 PORTUGAL	-	-	-	-	-	3	0	-	0	-	-	26
20 EUR	555	9820	2631	1032	3734	757	91	19	8	102	793	92785
36 SHITZERLAND	-	11	1	-	1	-	1	0	2	0	3	175
38 AUSTRIA	7	3	21	-	0	0	0	2	-	0	0	339
48 YUGOSLAVIA	36	34	126	-	8	-	-	-	-	2	-	449
56 USSR	0	11	3	-	1	-	2	0	0	0	1	25
58 GERMAN DR	25	945	410	1	15	-	2	1	4	3	0	2527
60 POLAND	26	149	1	-	4	2	-	1	0	1	0	867
62 CZECHOSLOVAKIA	2	43	58	-	14	0	33	2	8	20	5	549
64 HUNGARY	78	18	45	-	1	-	0	-	-	4	-	435
66 RUMANIA	68	1	28	-	14	-	2	1	-	2	-	133
68 BULGARIA	4	1	0	-	14	0	8	0	0	1	9	81
71 TOTAL STATE TRADING	238	1202	671	1	71	2	46	5	12	34	16	5096
76 OTHER EUROP. COUNTRIES	7	12	6	-	53	38	1	0	-	41	0	369
82 USA	-	-	-	-	-	-	-	-	-	-	-	-
85 OTHER COUNTRIES	-	-	-	-	-	-	-	-	-	-	-	-
88 TOTAL THIRDP COUNTRIES	252	1228	698	1	125	41	48	8	14	75	19	5979
90 ZUSAMMEN-TOTAAL-TOTAL A	807	11048	3329	1033	3859	798	139	26	22	177	812	98764

B I N N E N W A S S E R - B I N N E N W A T E R E N - V O I E N A V I G A B L E
 GRENZUEBERSCHREITENDER VERKEHR NACH LAND UND GUETERGRUPPE
 INTERNATIONAAL VERVOER NAAR LAND EN GOEDERENGROEP
 TRAFIC INTERNATIONAL PAR PAYS ET GROUPE DE MARCHANDISES

2.1.01:3 (5A)
 BR DEUTSCHLAND
 1990
 1000 T

LAND - PAYS	GUETERGRUPPE - GOEDERENGROEP - GROUPE DE MARCHANDISES												
	01	02	03	04	05	06	07	08	09	10	11	12	13
B. VERSAND NACH: AFVOER NAAR: EXPEDITIONS VERS:													
01 BR DEUTSCHLAND	-	-	-	-	-	-	-	-	-	-	-	-	-
02 FRANCE	123	-	-	0	-	15	3	536	-	617	265	11	160
03 ITALIA	-	-	-	-	-	-	-	-	-	-	-	-	-
04 NEDERLAND	713	12	1	40	12	1346	473	1865	3	794	947	45	1417
05 BELGIQUE/BELGIE	923	-	-	103	4	469	268	335	-	294	243	47	1966
06 LUXEMBOURG	-	-	-	-	-	1	-	205	-	13	20	-	11
07 UNITED KINGDOM	-	-	-	12	-	12	-	106	-	12	3	2	424
08 IRELAND	-	-	-	-	-	3	1	10	-	-	-	-	1
09 DANMARK	1	-	-	-	-	7	-	3	-	-	1	-	68
10 HELLAS	-	-	-	-	-	-	-	-	-	-	-	-	66
11 ESPAÑA	-	-	-	2	-	-	-	-	-	-	6	-	22
12 PORTUGAL	-	-	-	-	-	-	-	-	-	-	-	-	-
20 EUR	1760	12	1	156	16	1854	745	3059	3	1731	1484	105	4135
36 SHITZERLAND	10	-	-	1	-	21	2	34	-	2074	127	2	340
38 AUSTRIA	-	-	-	1	-	5	-	323	-	19	548	-	11
48 YUGOSLAVIA	9	-	-	-	-	4	-	-	-	3	-	-	13
56 USSR	-	-	-	-	0	0	-	-	-	-	-	-	0
58 GERMAN DR	21	-	-	7	0	41	88	132	-	4	480	3	66
60 POLAND	2	-	-	-	-	-	0	-	-	1	-	6	7
62 CZECHOSLOVAKIA	10	-	-	4	-	113	178	0	-	-	3	14	3
64 HUNGARY	-	-	-	9	-	4	-	-	-	-	-	-	1
66 RUMANIA	-	-	-	5	-	48	-	-	-	1	-	-	-
68 BULGARIA	1	-	-	-	0	3	0	2	-	1	-	-	11
71 TOTAL STATE TRADING	42	-	-	27	1	214	266	134	-	8	483	22	100
76 OTHER EUROP. COUNTRIES	-	-	-	0	-	8	0	53	-	-	11	13	201
82 USA	-	-	-	-	-	-	-	-	-	-	-	-	-
85 OTHER COUNTRIES	-	-	-	-	-	-	-	-	-	-	-	-	-
88 TOTAL THIRD COUNTRIES	52	-	-	29	1	247	268	545	-	2100	1168	37	652
90 ZUSAMMEN-TOTAAL-TOTAL B	1812	12	1	185	17	2101	1012	3604	3	3831	2653	143	4786
95 INSG.-TOTAAL-TOTAL A+B	4235	17	1	390	46	5508	4521	10157	62	24425	34871	2985	9656

B I N N E N W A S S E R - B I N N E N W A T E R E N - V O I E N A V I G A B L E
 GRENZUEBERSCHREITENDER VERKEHR NACH LAND UND GUETERGRUPPE
 INTERNATIONAAL VERVOER NAAR LAND EN GOEDERENGROEP
 TRAFIC INTERNATIONAL PAR PAYS ET GROUPE DE MARCHANDISES

2.1.01:4 (5A)
 BR DEUTSCHLAND
 1990
 1000 T

LAND - PAYS	GUETERGRUPPE - GOEDERENGROEP - GROUPE DE MARCHANDISES											
	14	15	16	17	18	19	20	21	22	23	24	01-24
B. VERSAND NACH: AFVOER NAAR: EXPEDITIONS VERS:												
01 BR DEUTSCHLAND	-	-	-	-	-	-	-	-	-	-	-	-
02 FRANCE	46	629	99	-	133	49	5	1	1	1	15	2709
03 ITALIA	-	-	-	-	-	-	-	-	-	-	-	-
04 NEDERLAND	933	19827	326	63	2080	9	173	25	8	103	1017	32229
05 BELGIQUE/BELGIE	53	3546	902	49	1521	1	106	29	4	21	425	11309
06 LUXEMBOURG	-	120	13	-	-	-	-	-	-	-	-	384
07 UNITED KINGDOM	2	8	-	0	82	-	1	5	0	2	124	795
08 IRELAND	-	-	-	-	-	-	0	-	-	-	1	17
09 DANMARK	-	6	6	1	1	1	1	1	-	-	0	95
10 HELLAS	-	-	-	-	-	-	-	-	-	-	-	-
11 ESPAÑA	0	3	-	-	3	-	0	-	-	-	9	89
12 PORTUGAL	-	-	-	-	-	-	0	-	-	-	0	23
20 EUR	1034	24140	1347	112	3819	59	285	61	13	128	1593	47651
36 SHITZERLAND	4	111	41	-	21	3	2	9	-	-	5	2806
38 AUSTRIA	-	-	-	-	0	-	1	0	-	0	0	908
48 YUGOSLAVIA	-	1	-	-	3	-	1	0	-	-	0	33
56 USSR	-	0	1	-	1	-	10	2	0	0	1	17
58 GERMAN DR	1	1048	17	-	-	-	0	-	-	-	0	1909
60 POLAND	-	12	-	-	2	-	-	-	-	-	0	29
62 CZECHOSLOVAKIA	-	10	161	-	1	-	1	0	-	0	1	499
64 HUNGARY	1	-	-	-	-	-	0	-	-	-	-	15
66 RUMANIA	2	-	-	-	0	-	0	0	-	-	0	56
68 BULGARIA	0	0	1	-	11	0	19	1	0	1	5	56
71 TOTAL STATE TRADING	4	1071	179	-	18	0	31	4	0	1	7	2613
76 OTHER EUROP. COUNTRIES	-	83	1	-	33	-	0	6	-	-	39	448
82 USA	-	-	-	-	-	-	-	-	-	-	-	-
85 OTHER COUNTRIES	-	-	-	-	-	-	-	-	-	-	-	-
88 TOTAL THIRD COUNTRIES	7	1265	221	-	72	3	34	19	0	1	52	6775
90 ZUSAMMEN-TOTAAL-TOTAL B	1041	25404	1567	112	3892	63	319	80	13	129	1645	54425
95 INSG.-TOTAAL-TOTAL A+B	1848	36452	4896	1145	7751	860	458	106	35	306	2457	153159

B I N N E N W A S S E R - B I N N E N W A T E R E N - V O I E N A V I G A B L E 2.1.02:1 (5A)
 GRENZUEBERSCHREITENDER VERKEHR NACH LAND UND GUETERGRUPPE FRANCE
 INTERNATIONAAL VERVOER NAAR LAND EN GOEDERENGROEP 1990
 TRAFIC INTERNATIONAL PAR PAYS ET GROUPE DE MARCHANDISES 1000 T

LAND - PAYS	GUETERGRUPPE - GOEDERENGROEP - GROUPE DE MARCHANDISES												
	01	02	03	04	05	06	07	08	09	10	11	12	13
A. EMPFANG AUS: AANVOER UIT: RECEPTIONS DE:													
01 BR DEUTSCHLAND	117	-	-	-	1	20	1	539	-	629	282	50	152
02 FRANCE	-	-	-	-	-	-	-	-	-	-	-	-	-
03 ITALIA	-	-	-	-	-	-	-	-	-	-	-	-	-
04 NEDERLAND	64	0	-	9	-	80	54	1230	-	299	2144	123	253
05 BELGIE/BELGIE	115	4	-	2	4	117	35	429	-	321	354	458	484
06 LUXEMBOURG	-	-	-	-	-	-	-	-	-	-	-	-	4
07 UNITED KINGDOM	-	-	-	-	-	-	-	-	-	-	-	-	-
08 IRELAND	-	-	-	-	-	-	-	-	-	-	-	-	-
09 DANMARK	-	-	-	-	-	-	-	-	-	-	-	-	-
10 HELLAS	-	-	-	-	-	-	-	-	-	-	-	-	-
11 ESPAÑA	-	-	-	-	-	-	-	-	-	-	-	-	-
12 PORTUGAL	-	-	-	-	-	-	-	-	-	-	-	-	-
20 EUR	296	5	-	11	5	217	90	2197	-	1249	2779	631	893
36 SHITZERLAND	-	-	-	-	-	9	0	-	-	8	0	-	2
38 AUSTRIA	-	-	-	-	-	-	-	-	-	-	-	-	-
48 YUGOSLAVIA	-	-	-	-	-	-	-	-	-	-	-	-	-
56 USSR	-	-	-	-	-	-	-	-	-	-	-	-	-
58 GERMAN DR	-	-	-	-	-	-	-	-	-	-	-	-	1
60 POLAND	-	-	-	-	-	-	-	-	-	-	-	32	0
62 CZECHOSLOVAKIA	-	-	-	-	-	-	-	-	-	-	-	-	-
64 HUNGARY	-	-	-	-	-	-	-	-	-	-	-	-	-
66 RUMANIA	-	-	-	-	-	-	-	-	-	-	-	-	-
68 BULGARIA	-	-	-	-	-	-	-	-	-	-	-	-	-
71 TOTAL STATE TRADING	-	-	-	-	-	-	-	-	-	-	-	32	1
76 OTHER EUROP. COUNTRIES	-	-	-	-	-	-	-	-	-	-	-	-	-
82 USA	-	-	-	-	-	-	-	-	-	-	-	-	-
85 OTHER COUNTRIES	-	-	-	-	-	-	-	-	-	-	-	-	-
88 TOTAL THIRD COUNTRIES	-	-	-	-	-	9	0	-	-	8	0	32	3
90 ZUSAMMEN-TOTAAL-TOTAL A	296	5	-	11	5	226	90	2197	-	1257	2780	663	896

B I N N E N W A S S E R - B I N N E N W A T E R E N - V O I E N A V I G A B L E 2.1.02:2 (5A)
 GRENZUEBERSCHREITENDER VERKEHR NACH LAND UND GUETERGRUPPE FRANCE
 INTERNATIONAAL VERVOER NAAR LAND EN GOEDERENGROEP 1990
 TRAFIC INTERNATIONAL PAR PAYS ET GROUPE DE MARCHANDISES 1000 T

LAND - PAYS	GUETERGRUPPE - GOEDERENGROEP - GROUPE DE MARCHANDISES											
	14	15	16	17	18	19	20	21	22	23	24	01-24
A. EMPFANG AUS: AANVOER UIT: RECEPTIONS DE:												
01 BR DEUTSCHLAND	31	862	102	14	116	56	4	0	1	-	7	2985
02 FRANCE	-	-	-	-	-	-	-	-	-	-	-	-
03 ITALIA	-	-	-	-	-	-	-	-	-	-	-	-
04 NEDERLAND	11	200	294	198	68	50	4	0	0	8	18	5107
05 BELGIE/BELGIE	-	806	573	12	94	117	6	0	3	4	5	3944
06 LUXEMBOURG	-	-	-	-	-	-	-	-	-	-	-	4
07 UNITED KINGDOM	-	-	-	-	-	-	-	-	-	-	-	-
08 IRELAND	-	-	-	-	-	-	-	-	-	-	-	-
09 DANMARK	-	-	-	-	-	-	-	-	-	-	-	-
10 HELLAS	-	-	-	-	-	-	-	-	-	-	-	-
11 ESPAÑA	-	-	-	-	-	-	-	-	-	-	-	-
12 PORTUGAL	-	-	-	-	-	-	-	-	-	-	-	-
20 EUR	43	1868	969	223	278	224	14	1	4	12	30	12040
36 SHITZERLAND	-	57	-	-	0	0	0	-	-	-	2	79
38 AUSTRIA	-	-	-	-	-	-	-	-	-	-	-	-
48 YUGOSLAVIA	-	-	-	-	-	-	-	-	-	-	-	-
56 USSR	-	-	-	-	-	-	-	-	-	-	-	-
58 GERMAN DR	-	1	-	-	-	-	-	-	-	-	-	2
60 POLAND	-	-	-	-	-	-	-	-	1	-	0	34
62 CZECHOSLOVAKIA	-	-	-	-	-	-	-	-	-	-	-	-
64 HUNGARY	-	-	-	-	-	-	-	-	-	-	-	-
66 RUMANIA	-	-	-	-	-	-	-	-	-	-	-	-
68 BULGARIA	-	-	-	-	-	-	-	-	-	-	-	-
71 TOTAL STATE TRADING	-	1	-	-	-	-	-	-	1	-	0	36
76 OTHER EUROP. COUNTRIES	-	-	-	-	-	-	-	-	-	-	-	-
82 USA	-	-	-	-	-	-	-	-	-	-	-	-
85 OTHER COUNTRIES	-	-	-	-	-	-	-	-	-	-	-	-
88 TOTAL THIRD COUNTRIES	-	58	-	-	0	0	0	-	1	-	2	115
90 ZUSAMMEN-TOTAAL-TOTAL A	43	1926	969	223	279	224	15	1	5	12	32	12155

B I N N E N W A S S E R - B I N N E N W A T E R E N - V O I E N A V I G A B L E

2.1.02:3 (5A)

GRENZUEBERSCHREITENDER VERKEHR NACH LAND UND GUETERGRUPPE

FRANCE

INTERNATIONAAL VERVOER NAAR LAND EN GOEDERENGROEP

1990

TRAFIC INTERNATIONAL PAR PAYS ET GROUPE DE MARCHANDISES

1000 T

LAND - PAYS	GUETERGRUPPE - GOEDERENGROEP - GROUPE DE MARCHANDISES												
	01	02	03	04	05	06	07	08	09	10	11	12	13
B. VERSAHD NACH: AFVOER NAAR: EXPEDITIONS VERS:													
01 BR DEUTSCHLAND	1149	4	-	2	1	202	583	80	-	561	9	1	233
02 FRANCE	-	-	-	-	-	-	-	-	-	-	-	-	-
03 ITALIA	-	-	-	-	-	-	-	-	-	-	-	-	-
04 NEDERLAND	1555	54	-	3	1	560	130	119	-	40	10	-	60
05 BELGIQUE/BELGIE	1582	42	0	-	0	416	171	2	-	28	1	9	326
06 LUXEMBOURG	-	-	-	-	-	-	-	-	-	-	1	-	-
07 UNITED KINGDOM	-	-	-	-	-	-	-	-	-	-	-	-	-
08 IRELAND	-	-	-	-	-	-	-	-	-	-	-	-	-
09 DANMARK	-	-	-	-	-	-	-	-	-	-	-	-	-
10 HELLAS	-	-	-	-	-	-	-	-	-	-	-	-	-
11 ESPANA	-	-	-	-	-	-	-	-	-	-	-	-	-
12 PORTUGAL	-	-	-	-	-	-	-	-	-	-	-	-	-
20 EUR	4286	100	0	5	1	1178	884	201	-	629	20	10	620
36 SHITZERLAND	96	-	-	-	-	31	0	3	-	627	3	-	2
38 AUSTRIA	-	-	-	-	-	-	-	-	-	-	-	-	-
48 YUGOSLAVIA	-	-	-	-	-	-	-	-	-	-	-	-	-
56 USSR	-	-	-	-	-	-	-	-	-	-	-	-	-
58 GERMAN DR	-	-	-	-	-	-	-	-	-	-	-	-	-
60 POLAND	0	-	-	-	-	-	-	-	-	-	-	-	-
62 CZECHOSLOVAKIA	-	-	-	-	-	-	-	-	-	-	-	-	-
64 HUNGARY	-	-	-	-	-	-	-	-	-	-	-	-	-
66 RUMANIA	-	-	-	-	-	-	-	-	-	-	-	-	-
68 BULGARIA	-	-	-	-	-	-	-	-	-	-	-	-	-
71 TOTAL STATE TRADING	0	-	-	-	-	-	-	-	-	-	-	-	-
76 OTHER EUROP. COUNTRIES	-	-	-	-	-	-	-	-	-	-	-	-	-
82 USA	-	-	-	-	-	-	-	-	-	-	-	-	-
85 OTHER COUNTRIES	-	-	-	-	-	-	-	-	-	-	-	-	-
88 TOTAL THIRD COUNTRIES	96	-	-	-	-	31	0	3	-	627	3	-	2
90 ZUSAMMEN-TOTAAL-TOTAL B	4382	100	0	5	1	1209	884	204	-	1256	23	10	621
95 INSG.-TOTAAL-TOTAL A+B	4678	105	0	16	6	1435	974	2401	-	2513	2803	674	1517

B I N N E N W A S S E R - B I N N E N W A T E R E N - V O I E N A V I G A B L E

2.1.02:4 (5A)

GRENZUEBERSCHREITENDER VERKEHR NACH LAND UND GUETERGRUPPE

FRANCE

INTERNATIONAAL VERVOER NAAR LAND EN GOEDERENGROEP

1990

TRAFIC INTERNATIONAL PAR PAYS ET GROUPE DE MARCHANDISES

1000 T

LAND - PAYS	GUETERGRUPPE - GOEDERENGROEP - GROUPE DE MARCHANDISES											
	14	15	16	17	18	19	20	21	22	23	24	01-24
B. VERSAHD NACH: AFVOER NAAR: EXPEDITIONS VERS:												
01 BR DEUTSCHLAND	-	5835	68	-	0	-	0	3	-	0	0	8732
02 FRANCE	-	-	-	-	-	-	-	-	-	-	-	-
03 ITALIA	-	-	-	-	-	-	-	-	-	-	-	-
04 NEDERLAND	7	1641	45	33	20	2	29	7	0	5	56	4375
05 BELGIQUE/BELGIE	10	505	201	6	146	5	6	3	0	5	29	3496
06 LUXEMBOURG	-	349	-	-	-	-	-	-	-	-	-	349
07 UNITED KINGDOM	-	-	-	-	-	-	-	-	-	-	-	-
08 IRELAND	-	-	-	-	-	-	-	-	-	-	-	-
09 DANMARK	-	-	-	-	-	-	-	-	-	-	-	-
10 HELLAS	-	-	-	-	-	-	-	-	-	-	-	-
11 ESPANA	-	-	-	-	-	-	-	-	-	-	-	-
12 PORTUGAL	-	-	-	-	-	-	-	-	-	-	-	-
20 EUR	17	8330	313	39	166	7	35	13	0	11	85	16952
36 SHITZERLAND	-	817	7	-	-	0	-	-	-	-	1	1585
38 AUSTRIA	-	-	-	-	-	-	-	-	-	-	-	-
48 YUGOSLAVIA	-	-	-	-	-	-	-	-	-	-	-	-
56 USSR	-	-	-	-	-	-	-	-	-	-	-	-
58 GERMAN DR	-	-	-	-	-	-	-	-	-	-	-	-
60 POLAND	-	-	-	-	-	-	-	-	-	-	-	0
62 CZECHOSLOVAKIA	-	-	-	-	-	-	-	-	-	-	-	-
64 HUNGARY	-	-	-	-	-	-	-	-	-	-	-	-
66 RUMANIA	-	-	-	-	-	-	-	-	-	-	-	-
68 BULGARIA	-	-	-	-	-	-	-	-	-	-	-	-
71 TOTAL STATE TRADING	-	-	-	-	-	-	-	-	-	-	-	0
76 OTHER EUROP. COUNTRIES	-	-	-	-	-	-	-	-	-	-	-	-
82 USA	-	-	-	-	-	-	-	-	-	-	-	-
85 OTHER COUNTRIES	-	-	-	-	-	-	-	-	-	-	-	-
88 TOTAL THIRD COUNTRIES	-	817	7	-	-	0	-	-	-	-	1	1585
90 ZUSAMMEN-TOTAAL-TOTAL B	17	9147	320	39	166	7	35	13	0	11	86	18537
95 INSG.-TOTAAL-TOTAL A+B	60	11073	1289	262	445	232	50	14	5	23	117	30692

B INNENWASSER - BINNENWATEREN - VOIE NAVIGABLE 2.1.04:1 (5A)
 GRENZUEBERSCHREITENDER VERKEHR NACH LAND UND GUETERGRUPPE NEDERLAND
 INTERNATIONAAL VERVOER NAAR LAND EN GOEDERENGROEP 1990
 TRAFIC INTERNATIDNAL PAR PAYS ET GRUPE DE MARCHANDISES 1000 T

LAND - PAYS	GUETERGRUPPE - GOEDERENGROEP - GROUPE DE MARCHANDISES												
	01	02	03	04	05	06	07	08	09	10	11	12	13
A. ENPFANG AUS: AANVOER UIT: RECEPTIONS DE:													
01 BR DEUTSCHLAND	482	66	-	18	1	1029	102	396	8	105	313	3	561
02 FRANCE	1328	-	-	0	22	567	26	12	-	1	3	-	33
03 ITALIA	-	-	-	-	-	-	-	-	-	-	-	-	-
04 NEDERLAND	433	0	1	23	8	331	447	1859	-	689	630	42	1057
05 BELGIE/BELGIE	933	59	6	6	6	457	94	165	4	3896	194	24	457
06 LUXEMBOURG	5	-	-	-	-	-	-	-	-	-	-	-	54
07 UNITED KINGDOM	-	-	-	-	-	-	-	-	-	-	-	-	-
08 IRELAND	-	-	-	-	-	-	-	-	-	-	-	-	-
09 DANMARK	-	-	-	-	-	-	-	-	-	-	-	-	-
10 HELLAS	-	-	-	-	-	-	-	-	-	-	-	-	-
11 ESPAÑA	-	-	-	-	-	-	-	-	-	-	-	-	-
12 PORTUGAL	-	-	-	-	-	-	-	-	-	-	-	-	-
20 EUR	3182	125	1	47	37	2385	669	2432	12	4690	1139	69	2162
36 SHITZERLAND	-	-	-	1	-	0	-	1	-	0	-	0	21
38 AUSTRIA	-	-	-	-	-	-	-	-	-	-	-	-	-
48 YUGOSLAVIA	-	-	-	-	-	-	-	-	-	-	-	-	-
56 USSR	-	-	-	-	-	-	-	-	-	-	-	-	-
58 GERMAN DR	1	-	-	-	-	5	1	-	-	-	17	-	1
60 POLAND	-	-	-	-	-	-	-	-	-	-	-	-	-
62 CZECHOSLOVAKIA	-	-	-	-	-	-	-	-	-	-	-	-	-
64 HUNGARY	-	-	-	-	-	-	-	-	-	-	-	-	-
66 RUMANIA	-	-	-	-	-	-	-	-	-	-	-	-	-
68 BULGARIA	-	-	-	-	-	-	-	-	-	-	-	-	-
71 TOTAL STATE TRADING	1	-	-	-	-	5	1	-	-	-	17	-	1
76 OTHER EUROP. COUNTRIES	-	-	-	-	-	-	-	-	-	-	-	-	-
82 USA	-	-	-	-	-	-	-	-	-	-	-	-	-
85 OTHER COUNTRIES	1	-	-	1	2	12	6	0	-	-	1	1	25
88 TOTAL THIRD COUNTRIES	1	-	-	2	2	17	8	1	-	0	17	1	46
90 ZUSAMMEN-TOTAAL-TOTAL A	3184	125	1	49	39	2402	676	2432	12	4690	1156	71	2208

B INNENWASSER - BINNENWATEREN - VOIE NAVIGABLE 2.1.04:2 (5A)
 GRENZUEBERSCHREITENDER VERKEHR NACH LAND UND GUETERGRUPPE NEDERLAND
 INTERNATIONAAL VERVOER NAAR LAND EN GOEDERENGROEP 1990
 TRAFIC INTERNATIONAL PAR PAYS ET GROUPE DE MARCHANDISES 1000 T

LAND - PAYS	GUETERGRUPPE - GOEDERENGROEP - GROUPE DE MARCHANDISES											
	14	15	16	17	18	19	20	21	22	23	24	01-24
A. ENPFANG AUS: AANVOER UIT: RECEPTIONS DE:												
01 BR DEUTSCHLAND	401	11614	240	3	170	2	19	5	4	1	28	15570
02 FRANCE	3	779	30	-	21	-	3	13	-	-	4	2844
03 ITALIA	-	-	-	-	-	-	-	-	-	-	-	-
04 NEDERLAND	535	8934	93	62	1976	8	179	27	4	112	1044	18495
05 BELGIE/BELGIE	1417	4678	268	69	1226	108	56	261	1	11	1342	15730
06 LUXEMBOURG	-	-	-	-	-	-	-	-	-	-	-	60
07 UNITED KINGDOM	-	-	-	-	-	-	-	-	-	-	-	-
08 IRELAND	-	-	-	-	-	-	-	-	-	-	-	-
09 DANMARK	-	-	-	-	-	-	-	-	-	-	-	-
10 HELLAS	-	-	-	-	-	-	-	-	-	-	-	-
11 ESPAÑA	-	-	-	-	-	-	-	-	-	-	-	-
12 PORTUGAL	-	-	-	-	-	-	-	-	-	-	-	-
20 EUR	2357	26004	631	134	3393	117	258	306	9	124	2416	52698
36 SHITZERLAND	-	9	-	-	0	-	2	0	-	0	-	35
38 AUSTRIA	-	-	-	-	-	-	-	-	-	-	-	-
48 YUGOSLAVIA	-	-	-	-	-	-	-	-	-	-	-	-
56 USSR	-	-	-	-	-	-	-	-	-	-	-	-
58 GERMAN DR	-	12	4	-	1	-	0	0	2	-	1	44
60 POLAND	-	-	-	-	-	-	-	-	-	-	-	-
62 CZECHOSLOVAKIA	-	-	-	-	-	-	-	-	-	-	-	-
64 HUNGARY	-	-	-	-	-	-	-	-	-	-	-	-
66 RUMANIA	-	-	-	-	-	-	-	-	-	-	-	-
68 BULGARIA	-	-	-	-	-	-	-	-	-	-	-	-
71 TOTAL STATE TRADING	-	12	4	-	1	-	0	0	2	-	1	44
76 OTHER EUROP. COUNTRIES	-	-	-	-	-	-	-	-	-	-	-	-
82 USA	-	-	-	-	-	-	-	-	-	-	-	-
85 OTHER COUNTRIES	15	0	-	-	11	-	0	1	3	6	0	85
88 TOTAL THIRD COUNTRIES	15	21	4	-	12	-	3	1	5	6	1	164
90 ZUSAMMEN-TOTAAL-TOTAL A	2372	26026	635	134	3405	117	261	307	13	130	2418	52862

B I N N E N W A S S E R - B I N N E N W A T E R E N - V O I E N A V I G A B L E 2.1.04:3 (5A)
 GRENZUEBERSCHREITENDER VERKEHR NACH LAND UND GUETERGRUPPE NEDERLAND
 INTERNATIONAAL VERVOER NAAR LAND EN GOEDERENGROEP 1990
 TRAFIC INTERNATIONAL PAR PAYS ET GROUPE DE MARCHANDISES 1000 T

LAND - PAYS	GUETERGRUPPE - GOEDERENGROEP - GROUPE DE MARCHANDISES												
	01	02	03	04	05	06	07	08	09	10	11	12	13
B. VERSAND NACH: AFVOER NAAR: EXPEDITIIONS VERS:													
01 BR DEUTSCHLAND	863	118	-	126	18	3871	2307	4758	-	16383	30610	2483	2052
02 FRANCE	63	0	-	7	0	116	69	1157	-	364	2085	127	196
03 ITALIA	-	-	-	-	-	-	-	-	-	-	-	-	-
04 NEDERLAND	-	-	-	-	-	-	-	-	-	-	-	-	-
05 BELGIQUE/BELGIE	206	81	-	55	7	1319	545	2358	125	8830	3006	70	633
06 LUXEMBOURG	-	-	-	-	-	10	1	121	-	114	32	-	9
07 UNITED KINGDOM	-	-	-	-	-	-	-	-	-	-	-	-	-
08 IRELAND	-	-	-	-	-	-	-	-	-	-	-	-	-
09 DANMARK	-	-	-	-	-	-	-	-	-	-	-	-	-
10 HELLAS	-	-	-	-	-	-	-	-	-	-	-	-	-
11 ESPANA	-	-	-	-	-	-	-	-	-	-	-	-	-
12 PORTUGAL	-	-	-	-	-	-	-	-	-	-	-	-	-
20 EUR	1131	199	-	189	25	5317	2923	8395	125	25691	35732	2680	2891
36 SHITZERLAND	82	1	-	5	1	79	122	471	-	1433	16	2	400
38 AUSTRIA	-	-	-	-	-	-	-	-	-	-	-	-	-
48 YUGOSLAVIA	-	-	-	-	-	-	-	-	-	-	-	-	-
56 USSR	-	-	-	-	-	-	-	-	-	-	-	-	-
58 GERMAN DR	-	0	-	-	-	14	4	10	-	-	14	15	33
60 POLAND	-	-	-	-	-	-	-	-	-	-	-	-	-
62 CZECHOSLOVAKIA	-	-	-	-	-	-	-	-	-	-	-	-	-
64 HUNGARY	-	-	-	-	-	-	-	-	-	-	-	-	-
66 RUMANIA	-	-	-	-	-	-	-	-	-	-	-	-	-
68 BULGARIA	-	-	-	-	-	-	-	-	-	-	-	-	-
71 TOTAL STATE TRADING	-	0	-	-	-	14	4	10	-	-	14	15	33
76 OTHER EUROP. COUNTRIES	-	-	-	-	-	-	-	-	-	-	-	-	-
82 USA	-	-	-	-	-	-	-	-	-	-	-	-	-
85 OTHER COUNTRIES	-	-	-	-	-	1	-	-	-	-	2	6	0
88 TOTAL THIRD COUNTRIES	82	1	-	5	1	94	126	481	-	1433	32	23	433
90 ZUSAMMEN-TOTAAL-TOTAL B	1213	200	-	194	26	5411	3049	8876	125	27124	35764	2703	3324
95 INSG.-TOTAAL-TOTAL A+B	4397	326	1	243	65	7813	3725	11309	137	31814	36920	2774	5532

B I N N E N W A S S E R - B I N N E N W A T E R E N - V O I E N A V I G A B L E 2.1.04:4 (5A)
 GRENZUEBERSCHREITENDER VERKEHR NACH LAND UND GUETERGRUPPE NEDERLAND
 INTERNATIONAAL VERVOER NAAR LAND EN GOEDERENGROEP 1990
 TRAFIC INTERNATIONAL PAR PAYS ET GROUPE DE MARCHANDISES 1000 T

LAND - PAYS	GUETERGRUPPE - GOEDERENGROEP - GROUPE DE MARCHANDISES											
	14	15	16	17	18	19	20	21	22	23	24	01-24
B. VERSAND NACH: AFVOER NAAR: EXPEDITIIONS VERS:												
01 BR DEUTSCHLAND	335	2580	2027	361	3531	561	80	10	15	80	681	73852
02 FRANCE	28	223	269	17	243	37	4	60	0	6	7	5080
03 ITALIA	-	-	-	-	-	-	-	-	-	-	-	-
04 NEDERLAND	-	-	-	-	-	-	-	-	-	-	-	-
05 BELGIQUE/BELGIE	136	11697	1752	34	1949	63	40	172	-	20	1232	34334
06 LUXEMBOURG	1	11	2	-	-	-	-	-	-	-	-	301
07 UNITED KINGDOM	-	-	-	-	-	-	-	-	-	-	-	-
08 IRELAND	-	-	-	-	-	-	-	-	-	-	-	-
09 DANMARK	-	-	-	-	-	-	-	-	-	-	-	-
10 HELLAS	-	-	-	-	-	-	-	-	-	-	-	-
11 ESPANA	-	-	-	-	-	-	-	-	-	-	-	-
12 PORTUGAL	-	-	-	-	-	-	-	-	-	-	-	-
20 EUR	499	14512	4051	412	5724	661	125	243	15	106	1921	113567
36 SHITZERLAND	21	50	55	0	309	141	4	2	0	4	12	3210
38 AUSTRIA	-	-	-	-	-	-	-	-	-	-	-	-
48 YUGOSLAVIA	-	-	-	-	-	-	-	-	-	-	-	-
56 USSR	-	-	-	-	-	-	-	-	-	-	-	-
58 GERMAN DR	1	8	2	-	1	-	-	-	-	-	2	103
60 POLAND	-	-	-	-	-	-	-	-	-	-	-	-
62 CZECHOSLOVAKIA	-	-	-	-	-	-	-	-	-	-	-	-
64 HUNGARY	-	-	-	-	-	-	-	-	-	-	-	-
66 RUMANIA	-	-	-	-	-	-	-	-	-	-	-	-
68 BULGARIA	-	-	-	-	-	-	-	-	-	-	-	-
71 TOTAL STATE TRADING	1	8	2	-	1	-	-	-	-	-	2	103
76 OTHER EUROP. COUNTRIES	-	-	-	-	-	-	-	-	-	-	-	-
82 USA	-	-	-	-	-	-	-	-	-	-	-	-
85 OTHER COUNTRIES	1	0	-	-	-	-	-	0	-	-	0	11
88 TOTAL THIRD COUNTRIES	23	59	57	0	310	141	4	2	0	4	14	3323
90 ZUSAMMEN-TOTAAL-TOTAL B	521	14571	4108	412	6033	801	128	245	15	110	1935	116890
95 INSG.-TOTAAL-TOTAL A+B	2893	40596	4743	546	9438	918	389	552	28	240	4353	169752

B I N N E N W A S S E R - B I N N E N W A T E R E N - V O I E N A V I G A B L E

2.1.05:1 (5A)

GREINZUEBERSCHREITENDER VERKEHR NACH LAND UND GUETERGRUPPE

BELGIQUE/BELGIE

INTERNATIONAAL VERVOER NAAR LAND EN GOEDERENGROEP

1990

TRAFIC INTERNATIONAL PAR PAYS ET GROUPE DE MARCHANDISES

1000 T

LAND - PAYS	GUETERGRUPPE - GOEDERENGROEP - GROUPE DE MARCHANDISES												
	01	02	03	04	05	06	07	08	09	10	11	12	13
A. EMPFANG AUS: AANVOER UIT: RECEPTIONS DE:													
01 BR DEUTSCHLAND	967	1	-	35	77	450	254	435	1	254	234	33	2240
02 FRANCE	1391	-	-	-	-	453	134	4	-	7	8	7	295
03 ITALIA	-	-	-	-	-	-	-	-	-	-	-	-	-
04 NEDERLAND	193	6	-	33	4	1389	516	2214	341	7167	1987	119	780
05 BELGIQUE/BELGIE	-	-	-	-	-	-	-	-	-	-	-	-	-
06 LUXEMBOURG	-	-	-	-	-	1	-	-	-	-	-	-	162
07 UNITED KINGDOM	-	-	-	-	-	-	-	-	-	-	-	-	-
08 IRELAND	-	-	-	-	-	-	-	-	-	-	-	-	-
09 DANMARK	71	-	-	-	-	7	13	-	-	1	3	-	3
10 HELLAS	-	-	-	-	-	-	-	-	-	-	-	-	-
11 ESPANA	-	-	-	-	-	-	-	-	-	-	-	-	-
12 PORTUGAL	-	-	-	-	-	-	-	-	-	-	-	-	-
20 EUR	2622	7	-	68	81	2300	916	2653	342	7429	2231	159	3481
36 SHITZERLAND	-	-	-	-	-	4	-	-	-	2	1	-	12
38 AUSTRIA	-	-	-	-	-	-	-	-	-	-	-	-	-
48 YUGOSLAVIA	-	-	-	-	-	-	-	-	-	-	-	-	-
56 USSR	-	-	-	-	-	-	-	-	-	-	-	-	-
58 GERMAN DR	4	-	-	-	-	2	6	2	-	8	1	-	3
60 POLAND	1	-	-	0	-	4	3	1	-	2	2	2	9
62 CZECHOSLOVAKIA	-	-	-	-	-	-	-	-	-	-	-	-	-
64 HUNGARY	-	-	-	-	-	-	-	-	-	-	-	-	-
66 RUMANIA	-	-	-	-	-	-	-	-	-	-	-	-	-
68 BULGARIA	-	-	-	-	-	-	-	-	-	-	-	-	-
71 TOTAL STATE TRADING	6	-	-	0	-	5	9	3	-	8	3	2	12
76 OTHER EUROP. COUNTRIES	-	-	-	-	-	-	-	-	-	-	-	-	2
82 USA	-	-	-	-	-	-	-	-	-	-	4	-	1
85 OTHER COUNTRIES	-	-	-	-	-	-	-	-	-	-	-	-	-
88 TOTAL THIRD COUNTRIES	6	-	-	0	-	9	9	3	-	10	8	2	26
90 ZUSAMMEN-TOTAAL-TOTAL A	2628	7	-	68	81	2309	925	2656	342	7440	2239	160	3507

B I N N E N W A S S E R - B I N N E N W A T E R E N - V O I E N A V I G A B L E

2.1.05:2 (5A)

GREINZUEBERSCHREITENDER VERKEHR NACH LAND UND GUETERGRUPPE

BELGIQUE/BELGIE

INTERNATIONAAL VERVOER NAAR LAND EN GDEDERENGROEP

1990

TRAFIC INTERNATIONAL PAR PAYS ET GROUPE DE MARCHANDISES

1000 T

LAND - PAYS	GUETERGRUPPE - GOEDERENGROEP - GROUPE DE MARCHANDISES											
	14	15	16	17	18	19	20	21	22	23	24	01-24
A. EMPFANG AUS: AANVOER UIT: RECEPTIONS DE:												
01 BR DEUTSCHLAND	44	3415	1248	113	1243	0	525	56	1	12	122	11761
02 FRANCE	11	284	51	0	192	2	13	2	-	5	21	2879
03 ITALIA	-	-	-	-	-	-	-	-	-	-	-	-
04 NEDERLAND	100	11002	1467	126	2174	60	1714	7	1	8	148	31556
05 BELGIQUE/BELGIE	-	-	-	-	-	1	-	-	-	-	-	164
06 LUXEMBOURG	-	-	-	-	-	1	-	-	-	-	-	1
07 UNITED KINGDOM	-	-	-	-	-	-	-	-	-	-	-	-
08 IRELAND	-	-	-	-	-	-	-	-	-	-	-	-
09 DANMARK	-	-	1	-	-	-	0	-	-	-	-	99
10 HELLAS	-	-	-	-	-	-	-	-	-	-	-	-
11 ESPANA	-	-	-	-	-	-	-	-	-	-	-	-
12 PORTUGAL	-	-	-	-	-	-	-	-	-	-	-	-
20 EUR	154	14701	2767	240	3611	62	2252	64	2	25	291	46459
36 SHITZERLAND	-	26	2	-	1	-	42	1	0	-	5	95
38 AUSTRIA	-	-	-	-	-	-	-	-	-	-	-	-
48 YUGOSLAVIA	-	-	-	-	-	-	-	-	-	-	-	-
56 USSR	-	12	23	5	7	-	2	-	2	-	-	77
58 GERMAN DR	1	1	-	-	2	-	0	-	6	-	-	31
60 POLAND	-	-	-	-	-	-	-	-	-	-	-	1
62 CZECHOSLOVAKIA	-	-	-	-	-	-	-	-	-	-	-	-
64 HUNGARY	-	-	-	-	-	-	-	-	-	-	-	-
66 RUMANIA	-	-	-	-	-	-	-	-	-	-	-	-
68 BULGARIA	-	-	-	-	-	-	-	-	-	-	-	-
71 TOTAL STATE TRADING	1	13	23	5	9	-	2	-	8	-	-	109
76 OTHER EUROP. COUNTRIES	-	-	-	-	-	-	-	-	-	-	-	2
82 USA	-	-	-	-	-	-	-	-	-	-	-	5
85 OTHER COUNTRIES	-	-	-	-	-	-	-	-	-	-	-	-
88 TOTAL THIRD COUNTRIES	1	39	25	5	11	-	44	1	8	-	5	211
90 ZUSAMMEN-TOTAAL-TOTAL A	155	14740	2792	244	3621	62	2296	66	10	25	296	46670

B I N N E N W A S S E R - B I N N E N W A T E R E N - V O I E N A V I G A B L E
 GRENZUEBERSCHREITENDER VERKEHR NACH LAND UND GUETERGRUPPE
 INTERNATIONAAL VERVOER NAAR LAND EN GOEDERENGROEP
 TRAFIC INTERNATIONAL PAR PAYS ET GROUPE DE MARCHANDISES

2.1.05:3 (5A)
 BELGIQUE/BELGIE
 1990
 1000 T

LAND - PAYS	GUETERGRUPPE - GOEDERENGROEP - GROUPE DE MARCHANDISES												
	01	02	03	04	05	06	07	08	09	10	11	12	13
B. VERSAND NACH: AFVOER NAAR: EXPEDITIONS VERS:													
01 BR DEUTSCHLAND	227	1	-	69	7	157	177	429	1	2571	359	431	1176
02 FRANCE	115	-	-	90	-	146	23	479	3	223	330	462	461
03 ITALIA	-	-	-	-	-	-	-	-	-	-	-	-	-
04 NEDERLAND	778	6	-	18	2	404	111	99	5	2877	193	38	707
05 BELGIQUE/BELGIE	-	-	-	-	-	-	-	-	-	-	-	-	-
06 LUXEMBOURG	-	-	-	-	-	-	-	4	-	-	-	-	2
07 UNITED KINGDOM	-	-	-	-	-	-	-	-	-	-	-	-	-
08 IRELAND	-	-	-	-	-	-	-	-	-	-	-	-	-
09 DANMARK	5	-	-	-	-	3	-	-	-	-	-	-	-
10 HELLAS	-	-	-	-	-	-	-	-	-	-	-	-	-
11 ESPANA	-	-	-	-	-	-	-	-	-	-	-	-	-
12 PORTUGAL	-	-	-	-	-	-	-	-	-	-	-	-	-
20 EUR	1126	7	-	177	8	710	311	1012	8	5671	882	932	2346
36 SWITZERLAND	139	-	-	7	1	3	15	11	-	453	52	1	535
38 AUSTRIA	-	-	-	-	-	-	-	-	-	-	-	-	-
48 YUGOSLAVIA	-	-	-	-	-	-	-	-	-	-	-	-	-
56 USSR	-	-	-	-	-	-	-	-	-	-	-	-	-
58 GERMAN DR	2	-	-	-	-	1	1	23	-	10	3	-	2
60 POLAND	-	-	-	1	-	-	-	-	-	-	-	-	0
62 CZECHOSLOVAKIA	-	-	-	-	-	-	-	-	-	-	-	-	-
64 HUNGARY	-	-	-	-	-	-	-	-	-	-	-	-	-
66 RUMANIA	-	-	-	-	-	-	-	-	-	-	-	-	-
68 BULGARIA	-	-	-	-	-	-	-	-	-	-	-	-	-
71 TOTAL STATE TRADING	2	-	-	1	-	1	1	23	-	10	3	-	2
76 OTHER EUROP. COUNTRIES	-	-	-	-	-	-	-	-	-	-	-	-	-
82 USA	-	-	-	-	-	-	-	-	-	-	-	-	-
85 OTHER COUNTRIES	-	-	-	-	-	-	-	-	-	-	-	-	-
88 TOTAL THIRD COUNTRIES	140	-	-	8	1	4	15	35	-	462	54	1	537
90 ZUSAMMEN-TOTAAL-TOTAL B	1266	7	-	185	10	714	326	1047	8	6133	937	932	2883
95 INSG.-TOTAAL-TOTAL A+B	3894	14	-	253	91	3023	1252	3703	351	13573	3176	1093	6390

B I N N E N W A S S E R - B I N N E N W A T E R E N - V O I E N A V I G A B L E
 GREHZUEBERSCHREITENDER VERKEHR NACH LAND UND GUETERGRUPPE
 INTERNATIONAAL VERVOER NAAR LAND EN GOEDERENGROEP
 TRAFIC INTERNATIONAL PAR PAYS ET GROUPE DE MARCHANDISES

2.1.05:4 (5A)
 BELGIQUE/BELGIE
 1990
 1000 T

LAND - PAYS	GUETERGRUPPE - GOEDERENGROEP - GROUPE DE MARCHANDISES											
	14	15	16	17	18	19	20	21	22	23	24	01-24
B. VERSAND NACH: AFVOER NAAR: EXPEDITIONS VERS:												
01 BR DEUTSCHLAND	2	680	752	40	1101	132	243	5	-	15	70	8645
02 FRANCE	1	843	432	2	184	25	3	0	3	21	6	3854
03 ITALIA	-	-	-	-	-	-	-	-	-	-	-	-
04 NEDERLAND	1434	3719	179	196	1418	99	1866	2	1	2	254	14408
05 BELGIQUE/BELGIE	-	-	-	-	-	-	-	-	-	-	-	-
06 LUXEMBOURG	-	2	1	-	-	-	-	-	-	-	-	9
07 UNITED KINGDOM	-	-	-	-	-	-	-	-	-	-	-	-
08 IRELAND	-	-	-	-	-	-	-	-	-	-	-	-
09 DANMARK	-	1	18	-	-	-	-	-	-	-	1	28
10 HELLAS	-	-	-	-	-	-	-	-	-	-	-	-
11 ESPANA	-	-	-	-	-	-	-	-	-	-	-	-
12 PORTUGAL	-	-	-	-	-	-	-	-	-	-	-	-
20 EUR	1436	5246	1382	238	2704	256	2112	6	3	37	331	26944
36 SWITZERLAND	0	132	25	-	18	27	33	0	-	2	24	1477
38 AUSTRIA	-	-	-	-	-	-	-	-	-	-	-	-
48 YUGOSLAVIA	-	-	-	-	-	-	-	-	-	-	-	-
56 USSR	-	-	-	-	-	-	-	-	-	-	-	-
58 GERMAN DR	-	1	8	-	0	1	0	-	-	-	-	49
60 POLAND	-	-	-	-	-	-	-	-	-	-	-	2
62 CZECHOSLOVAKIA	-	-	-	-	-	-	-	-	-	-	-	-
64 HUNGARY	-	-	-	-	-	-	-	-	-	-	-	-
66 RUMANIA	-	-	-	-	-	-	-	-	-	-	-	-
68 BULGARIA	-	-	-	-	-	-	-	-	-	-	-	-
71 TOTAL STATE TRADING	-	1	8	-	0	1	0	-	-	-	-	51
76 OTHER EUROP. COUNTRIES	-	-	6	-	-	-	-	-	-	-	-	6
82 USA	-	-	2	-	4	-	-	-	-	-	-	6
85 OTHER COUNTRIES	-	-	-	-	-	-	-	-	-	-	-	-
88 TOTAL THIRD COUNTRIES	0	133	41	-	22	27	33	0	-	2	24	1539
90 ZUSAMMEN-TOTAAL-TOTAL B	1437	5379	1423	238	2726	283	2145	6	3	39	355	28483
95 INSG.-TOTAAL-TOTAL A+B	1592	20118	4214	482	6347	346	4442	72	14	63	651	75153

B I N N E N W A S S E R - B I N N E N W A T E R E N - V O I E N A V I G A B L E
 GRENZUEBERSCHREITENDER VERKEHR NACH LAND UND GUETERGRUPPE
 INTERNATIONAAL VERVOER NAAR LAND EN GOEDERENGROEP
 TRAFIC INTERNATIONAL PAR PAYS ET GROUPE DE MARCHANDISES

2.1.06:1 (5A)
 LUXEMBOURG
 1990
 1000 T

LAND - PAYS	GUETERGRUPPE - GOEDERENGROEP - GROUPE DE MARCHANDISES												
	01	02	03	04	05	06	07	08	09	10	11	12	13
A. EMPFANG AUS: AANVOER UIT: RECEPTIONS DE:													
01 DR DEUTSCHLAND	-	-	1	-	-	-	-	206	-	13	20	-	11
02 FRANCE	-	-	-	-	-	-	-	-	0	-	-	-	-
03 ITALIA	-	-	-	-	-	-	-	-	-	-	-	-	-
04 NEDERLAND	-	-	-	-	-	12	-	123	-	133	32	-	12
05 BELGIE/BELGIE	-	-	-	-	-	-	-	4	-	14	-	-	8
06 LUXEMBOURG	-	-	-	-	-	-	-	-	-	-	-	-	-
07 UNITED KINGDOM	-	-	-	-	-	-	-	-	-	-	-	-	-
08 IRELAND	-	-	-	-	-	-	-	-	-	-	-	-	-
09 DANMARK	-	-	-	-	-	-	-	-	-	-	-	-	-
10 HELLAS	-	-	-	-	-	-	-	-	-	-	-	-	-
11 ESPANA	-	-	-	-	-	-	-	-	-	-	-	-	-
12 PORTUGAL	-	-	-	-	-	-	-	-	-	-	-	-	-
20 EUR	-	-	1	-	-	12	-	334	0	160	52	-	30
36 SHITZERLAND	-	-	-	-	-	-	-	-	-	-	-	-	-
38 AUSTRIA	-	-	-	-	-	-	-	-	-	-	-	-	-
48 YUGOSLAVIA	-	-	-	-	-	-	-	-	-	-	-	-	-
56 USSR	-	-	-	-	-	-	-	-	-	-	-	-	-
58 GERMAN DR	-	-	-	-	-	-	-	-	-	-	-	-	-
60 POLAND	-	-	-	-	-	-	-	-	-	-	-	-	-
62 CZECHOSLOVAKIA	-	-	-	-	-	-	-	-	-	-	-	-	-
64 HUNGARY	-	-	-	-	-	-	-	-	-	-	-	-	-
66 RUMANIA	-	-	-	-	-	-	-	-	-	-	-	-	-
68 BULGARIA	-	-	-	-	-	-	-	-	-	-	-	-	-
71 TOTAL STATE TRADING	-	-	-	-	-	-	-	-	-	-	-	-	-
76 OTHER EUROP. COUNTRIES	-	-	-	-	-	-	-	-	-	-	-	-	-
82 USA	-	-	-	-	-	-	-	-	-	-	-	-	-
85 OTHER COUNTRIES	-	-	-	-	-	-	-	-	-	-	-	-	-
88 TOTAL THIRD COUNTRIES	-	-	-	-	-	-	-	-	-	-	-	-	-
90 ZUSAMMEN-TOTAAL-TOTAL A	-	-	1	-	-	12	-	334	0	160	52	-	30

B I N N E N W A S S E R - B I N N E N W A T E R E N - V O I E N A V I G A B L E
 GRENZUEBERSCHREITENDER VERKEHR NACH LAND UND GUETERGRUPPE
 INTERNATIONAAL VERVOER NAAR LAND EN GOEDERENGROEP
 TRAFIC INTERNATIONAL PAR PAYS ET GROUPE DE MARCHANDISES

2.1.06:2 (5A)
 LUXEMBOURG
 1990
 1000 T

LAND - PAYS	GUETERGRUPPE - GOEDERENGROEP - GROUPE DE MARCHANDISES											
	14	15	16	17	18	19	20	21	22	23	24	01-24
A. EMPFANG AUS: AANVOER UIT: RECEPTIONS DE:												
01 DR DEUTSCHLAND	-	134	13	-	-	-	-	-	-	-	0	399
02 FRANCE	-	383	-	-	-	-	-	-	-	-	-	383
03 ITALIA	-	-	-	-	-	-	-	-	-	-	-	-
04 NEDERLAND	2	15	1	-	-	-	-	-	-	-	-	329
05 BELGIE/BELGIE	-	2	1	-	-	-	-	-	-	-	-	29
06 LUXEMBOURG	-	-	-	-	-	-	-	-	-	-	-	-
07 UNITED KINGDOM	-	-	-	-	-	-	-	-	-	-	-	-
08 IRELAND	-	-	-	-	-	-	-	-	-	-	-	-
09 DANMARK	-	-	-	-	-	-	-	-	-	-	-	-
10 HELLAS	-	-	-	-	-	-	-	-	-	-	-	-
11 ESPANA	-	-	-	-	-	-	-	-	-	-	-	-
12 PORTUGAL	-	-	-	-	-	-	-	-	-	-	-	-
20 EUR	2	534	15	-	-	-	-	-	-	-	0	1139
36 SHITZERLAND	-	-	-	-	-	-	-	-	-	-	-	-
38 AUSTRIA	-	-	-	-	-	-	-	-	-	-	-	-
48 YUGOSLAVIA	-	-	-	-	-	-	-	-	-	-	-	-
56 USSR	-	-	-	-	-	-	-	-	-	-	-	-
58 GERMAN DR	-	-	-	-	-	-	-	-	-	-	-	-
60 POLAND	-	-	-	-	-	-	-	-	-	-	-	-
62 CZECHOSLOVAKIA	-	-	-	-	-	-	-	-	-	-	-	-
64 HUNGARY	-	-	-	-	-	-	-	-	-	-	-	-
66 RUMANIA	-	-	-	-	-	-	-	-	-	-	-	-
68 BULGARIA	-	-	-	-	-	-	-	-	-	-	-	-
71 TOTAL STATE TRADING	-	-	-	-	-	-	-	-	-	-	-	-
76 OTHER EUROP. COUNTRIES	-	-	-	-	-	-	-	-	-	-	-	-
82 USA	-	-	-	-	-	-	-	-	-	-	-	-
85 OTHER COUNTRIES	-	0	-	-	-	-	-	-	-	-	-	0
88 TOTAL THIRD COUNTRIES	-	0	-	-	-	-	-	-	-	-	-	0
90 ZUSAMMEN-TOTAAL-TOTAL A	2	534	15	-	-	-	-	-	-	-	0	1140

B I N N E N W A S S E R - B I N N E N W A T E R E N - V O I E N A V I G A B L E
 GRENZUEBERSCHREITENDER VERKEHR NACH LAND UND GUETERGRUPPE
 INTERNATIONAAL VERVOER NAAR LAND EN GOEDERENGROEP
 TRAFIC INTERNATIONAL PAR PAYS ET GROUPE DE MARCHANDISES

2.1.06:3 (5A)
 LUXEMBOURG
 1990
 1000 T

LAND - PAYS	GUETERGRUPPE - GOEDERENGROEP - GROUPE DE MARCHANDISES												
	01	02	03	04	05	06	07	08	09	10	11	12	13
B. VERSAND NACH: AFVOER HAAR: EXPEDITIONS VERS:													
01 BR DEUTSCHLAND	5	-	-	-	-	-	-	-	-	3	-	5	4
02 FRANCE	-	-	-	-	-	-	-	-	-	-	2	-	4
03 ITALIA	-	-	-	-	-	-	-	-	-	-	-	-	-
04 NEDERLAND	4	-	-	-	-	-	-	-	-	1	-	-	75
05 BELGIQUE/BELGIE	-	-	-	-	-	-	-	-	-	-	-	-	185
06 LUXEMBOURG	-	-	-	-	-	-	-	-	-	-	-	-	-
07 UNITED KINGDOM	-	-	-	-	-	-	-	-	-	-	-	-	-
08 IRELAND	-	-	-	-	-	-	-	-	-	-	-	-	-
09 DANMARK	-	-	-	-	-	-	-	-	-	-	-	-	-
10 HELLAS	-	-	-	-	-	-	-	-	-	-	-	-	-
11 ESPANA	-	-	-	-	-	-	-	-	-	-	-	-	-
12 PORTUGAL	-	-	-	-	-	-	-	-	-	-	-	-	-
20 EUR	9	-	-	-	-	-	-	-	-	4	2	5	268
36 SHITZERLAND	-	-	-	-	-	-	-	-	-	-	-	-	-
38 AUSTRIA	-	-	-	-	-	-	-	-	-	-	-	-	-
48 YUGOSLAVIA	-	-	-	-	-	-	-	-	-	-	-	-	-
56 USSR	-	-	-	-	-	-	-	-	-	-	-	-	-
58 GERMAN DR	-	-	-	-	-	-	-	-	-	-	-	-	1
60 POLAND	-	-	-	-	-	-	-	-	-	-	-	-	-
62 CZECHOSLOVAKIA	-	-	-	-	-	-	-	-	-	-	-	-	-
64 HUNGARY	-	-	-	-	-	-	-	-	-	-	-	-	-
66 RUMANIA	-	-	-	-	-	-	-	-	-	-	-	-	-
68 BULGARIA	-	-	-	-	-	-	-	-	-	-	-	-	-
71 TOTAL STATE TRADING	-	-	-	-	-	-	-	-	-	-	-	-	1
76 OTHER EUROP. COUNTRIES	-	-	-	-	-	-	-	-	-	-	-	-	-
82 USA	-	-	-	-	-	-	-	-	-	-	-	-	-
85 OTHER COUNTRIES	-	-	-	-	-	-	-	-	-	-	-	1	-
88 TOTAL THIRD COUNTRIES	-	-	-	-	-	-	-	-	-	-	-	1	1
90 ZUSAMMEN-TOTAAL-TOTAL B	9	-	-	-	-	-	-	-	-	4	2	6	269
95 INSG.-TOTAAL-TOTAL A+B	9	-	1	-	-	12	-	334	0	164	54	6	299

B I N N E N W A S S E R - B I N N E N W A T E R E N - V O I E N A V I G A B L E
 GRENZUEBERSCHREITENDER VERKEHR NACH LAND UND GUETERGRUPPE
 INTERNATIONAAL VERVOER NAAR LAND EN GOEDERENGROEP
 TRAFIC INTERNATIONAL PAR PAYS ET GROUPE DE MARCHANDISES

2.1.06:4 (5A)
 LUXEMBOURG
 1990
 1000 T

LAND - PAYS	GUETERGRUPPE - GOEDERENGROEP - GROUPE DE MARCHANDISES											
	14	15	16	17	18	19	20	21	22	23	24	01-24
B. VERSAND NACH: AFVOER HAAR: EXPEDITIONS VERS:												
01 BR DEUTSCHLAND	340	310	11	-	-	-	-	0	-	-	-	679
02 FRANCE	-	-	-	-	-	-	-	-	-	-	-	5
03 ITALIA	-	-	-	-	-	-	-	-	-	-	-	-
04 NEDERLAND	-	-	-	-	-	-	-	-	-	-	-	80
05 BELGIQUE/BELGIE	-	-	-	-	-	-	-	-	-	-	-	185
06 LUXEMBOURG	-	-	-	-	-	-	-	-	-	-	-	-
07 UNITED KINGDOM	-	-	-	-	-	-	-	-	-	-	-	-
08 IRELAND	-	-	-	-	-	-	-	-	-	-	-	-
09 DANMARK	-	-	-	-	-	-	-	-	-	-	-	-
10 HELLAS	-	-	-	-	-	-	-	-	-	-	-	-
11 ESPANA	-	-	-	-	-	-	-	-	-	-	-	-
12 PORTUGAL	-	-	-	-	-	-	-	-	-	-	-	-
20 EUR	340	310	11	-	-	-	-	0	-	-	-	949
36 SHITZERLAND	-	1	-	-	-	-	-	-	-	-	-	1
38 AUSTRIA	-	-	-	-	-	-	-	-	-	-	-	-
48 YUGOSLAVIA	-	-	-	-	-	-	-	-	-	-	-	-
56 USSR	-	-	-	-	-	-	-	-	-	-	-	-
58 GERMAN DR	-	1	-	-	-	-	-	-	-	-	-	1
60 POLAND	-	-	-	-	-	-	-	-	-	-	-	-
62 CZECHOSLOVAKIA	-	-	-	-	-	-	-	-	-	-	-	-
64 HUNGARY	-	-	-	-	-	-	-	-	-	-	-	-
66 RUMANIA	-	-	-	-	-	-	-	-	-	-	-	-
68 BULGARIA	-	-	-	-	-	-	-	-	-	-	-	-
71 TOTAL STATE TRADING	-	1	-	-	-	-	-	-	-	-	-	1
76 OTHER EUROP. COUNTRIES	-	-	-	-	-	-	-	-	-	-	-	-
82 USA	-	-	-	-	-	-	-	-	-	-	-	-
85 OTHER COUNTRIES	-	-	-	-	-	-	-	-	-	-	-	1
88 TOTAL THIRD COUNTRIES	-	2	-	-	-	-	-	-	-	-	-	3
90 ZUSAMMEN-TOTAAL-TOTAL B	340	312	11	-	-	-	-	0	-	-	-	952
95 INSG.-TOTAAL-TOTAL A+B	341	846	27	-	-	-	-	0	-	-	0	2092

B INNENWASSER - BINNENWATEREN - VOIE NAVIGABLE 2.1.07:1 (5A)
 GRENZUEBERSCHREITENDER VERKEHR NACH LAND UND GUETERGRUPPE EUR
 INTERNATIONAAL VERVOER NAAR LAND EN GOEDERENGROEP 1990
 TRAFIC INTERNATIONAL PAR PAYS ET GROUPE DE MARCHANDISES 1000 T

LAND - PAYS	GUETERGRUPPE - GOEDERENGROEP - GROUPE DE MARCHANDISES												
	01	02	03	04	05	06	07	08	09	10	11	12	13
A. EMPFANG AUS: AANVOER UIT: RECEPTIONS DE:													
01 BR DEUTSCHLAND	1567	67	1	53	79	1499	357	1576	10	1002	849	85	2963
02 FRANCE	3778	-	-	3	22	1246	709	83	8	514	19	8	566
03 ITALIA	-	-	-	-	-	-	-	-	-	-	-	-	-
04 NEDERLAND	1486	10	1	187	29	4681	3707	10737	392	23989	36592	2507	4037
05 BELGIQUE/BELGIE	1286	64	-	22	18	685	326	933	4	8254	752	1042	2028
06 LUXEMBOURG	10	-	-	0	-	-	-	3	-	-	1	5	221
07 UNITED KINGDOM	1	0	-	1	0	3	17	1	-	7	23	8	55
08 IRELAND	-	-	-	-	-	-	2	-	-	-	-	-	1
09 DANMARK	141	-	-	-	-	9	27	-	-	1	10	0	18
10 HELLAS	-	-	-	-	-	-	-	-	-	-	-	-	-
11 ESPANA	-	-	-	-	-	-	-	-	3	-	-	2	17
12 PORTUGAL	-	-	-	21	-	-	-	-	-	2	-	-	1
20 EUR	8269	140	2	288	148	8124	5145	13335	414	33768	38246	3659	9908
36 SWITZERLAND	-	-	-	1	-	13	8	10	-	63	33	9	79
38 AUSTRIA	-	-	-	-	-	1	-	-	-	41	-	-	265
48 YUGOSLAVIA	-	-	-	-	-	30	-	-	-	132	22	-	60
56 USSR	-	-	-	-	1	-	-	-	-	-	-	-	6
58 GERMAN DR	258	-	-	-	0	15	19	407	-	40	121	23	320
60 POLAND	1	-	-	25	-	12	13	353	-	6	6	40	279
62 CZECHOSLOVAKIA	1	-	-	-	-	85	1	54	-	-	2	1	219
64 HUNGARY	-	-	-	-	-	46	1	11	-	89	0	0	142
66 ROMANIA	-	-	-	-	1	-	-	-	-	-	-	-	16
68 BULGARIA	-	2	-	-	2	16	4	-	-	2	1	2	15
71 TOTAL STATE TRADING	260	2	-	25	4	205	37	825	-	268	152	67	1057
76 OTHER EUROP. COUNTRIES	1	0	-	18	0	0	4	3	-	-	10	1	176
82 USA	-	-	-	-	-	-	-	-	-	-	4	-	1
85 OTHER COUNTRIES	1	-	-	1	2	12	6	0	-	-	1	1	25
88 TOTAL THIRD COUNTRIES	261	2	-	45	7	232	55	838	-	372	200	78	1603
90 ZUSAMMEN-TOTAAL-TOTAL A	8530	142	2	333	155	8356	5200	14173	414	34140	38445	3737	11511

B INNENWASSER - BINNENWATEREN - VOIE NAVIGABLE 2.1.07:2 (5A)
 GRENZUEBERSCHREITENDER VERKEHR NACH LAND UND GUETERGRUPPE EUR
 INTERNATIONAAL VERVOER NAAR LAND EN GOEDERENGROEP 1990
 TRAFIC INTERNATIONAL PAR PAYS ET GROUPE DE MARCHANDISES 1000 T

LAND - PAYS	GUETERGRUPPE - GOEDERENGROEP - GROUPE DE MARCHANDISES											
	14	15	16	17	18	19	20	21	22	23	24	01-24
A. EMPFANG AUS: AANVOER UIT: RECEPTIONS DE:												
01 BR DEUTSCHLAND	476	16024	1603	130	1530	58	549	61	6	13	156	30714
02 FRANCE	23	7155	147	0	243	2	17	17	-	5	26	14592
03 ITALIA	-	-	-	-	-	-	-	-	-	-	-	-
04 NEDERLAND	852	23167	3505	1374	7086	665	1966	43	12	206	1892	129122
05 BELGIQUE/BELGIE	1443	6179	1746	124	2138	430	81	268	5	34	1409	29271
06 LUXEMBOURG	314	306	10	-	1	-	-	0	-	-	-	874
07 UNITED KINGDOM	-	90	-	-	17	0	2	1	0	3	48	278
08 IRELAND	-	-	-	-	-	-	-	-	-	-	-	3
09 DANMARK	1	5	2	-	-	-	0	-	-	0	-	214
10 HELLAS	-	-	-	-	-	-	-	-	-	-	-	-
11 ESPANA	1	-	-	-	1	2	-	-	-	-	-	28
12 PORTUGAL	-	-	-	-	-	3	0	-	0	-	-	26
20 EUR	3111	52927	7013	1628	11017	1161	2615	390	23	262	3531	205122
36 SWITZERLAND	-	103	2	-	2	0	46	2	2	0	10	384
38 AUSTRIA	7	3	21	-	0	0	0	2	-	0	0	339
48 YUGOSLAVIA	36	34	126	-	8	-	-	-	-	2	-	449
56 USSR	0	11	3	-	1	-	2	0	0	0	1	25
58 GERMAN DR	25	971	437	6	23	-	3	1	8	3	1	2681
60 POLAND	26	149	1	-	7	2	0	1	7	1	1	932
62 CZECHOSLOVAKIA	2	44	58	-	14	0	33	2	8	20	5	550
64 HUNGARY	78	18	45	-	1	-	0	-	-	4	-	435
66 ROMANIA	68	1	28	-	14	-	2	1	-	2	-	133
68 BULGARIA	4	1	0	-	0	0	8	0	0	1	9	81
71 TOTAL STATE TRADING	238	1229	698	6	82	2	48	6	23	34	17	5285
76 OTHER EUROP. COUNTRIES	7	12	6	-	53	38	1	0	-	41	0	371
82 USA	-	-	-	-	-	-	-	-	-	-	-	5
85 OTHER COUNTRIES	15	0	-	-	11	-	0	1	3	6	0	85
88 TOTAL THIRD COUNTRIES	267	1346	727	6	147	41	95	10	28	81	27	6458
90 ZUSAMMEN-TOTAAL-TOTAL A	3378	54274	7741	1634	11164	1202	2710	400	50	342	3558	211590

B I N N E N W A S S E R - B I N N E N W A T E R E N - V O I E N A V I G A B L E

2.1.07:3 (5A)

GRENZUEBERSCHREITENDER VERKEHR NACH LAND UND GUETERGRUPPE

EUR

INTERNATIONAAL VERVOER HAAR LAND EN GOEDERENGROEP

1990

TRAFIC INTERNATIONAL PAR PAYS ET GROUPE DE MARCHANDISES

1000 T

LAND - PAYS	GUETERGRUPPE - GOEDERENGROEP - GROUPE DE MARCHANDISES												
	01	02	03	04	05	06	07	08	09	10	11	12	13
B. VERSAND NACH: AFVOER NAAR: EXPEDITIONS VERS:													
01 BR DEUTSCHLAND	2244	123	-	198	26	4231	3067	5268	1	19519	30978	2920	3466
02 FRANCE	302	0	-	97	0	277	95	2172	3	1204	2682	601	821
03 ITALIA	-	-	-	-	-	-	-	-	-	-	-	-	-
04 NEDERLAND	3051	71	1	61	14	2309	713	2083	7	3712	1149	83	2259
05 BELGIQUE/BELGIE	2711	123	0	158	11	2205	984	2696	125	9153	3250	127	3111
06 LUXEMBOURG	-	-	-	-	-	11	1	330	-	127	53	-	22
07 UNITED KINGDOM	-	-	-	12	-	12	-	106	-	12	3	2	424
08 IRELAND	-	-	-	-	-	3	1	10	-	-	-	-	1
09 DANMARK	6	-	-	-	-	9	-	3	-	-	1	-	68
10 HELLAS	-	-	-	-	-	-	-	-	-	-	-	-	-
11 ESPAÑA	-	-	-	2	-	-	-	-	-	-	6	-	66
12 PORTUGAL	-	-	-	-	-	-	-	-	-	-	-	-	22
20 EUR	8313	318	1	527	51	9058	4862	12667	136	33726	38121	3733	10260
36 SHITZERLAND	326	1	-	13	2	134	139	520	-	4586	197	5	1276
38 AUSTRIA	-	-	-	1	-	5	-	323	-	19	548	-	11
48 YUGOSLAVIA	9	-	-	-	-	4	-	-	-	3	-	-	13
56 USSR	-	-	-	2	0	0	-	-	-	-	-	-	0
58 GERMAN DR	22	0	-	7	0	56	93	166	-	13	497	17	101
60 POLAND	2	-	-	1	-	-	0	-	-	1	-	6	7
62 CZECHOSLOVAKIA	10	-	-	4	-	113	178	0	-	-	3	14	3
64 HUNGARY	-	-	-	9	-	4	-	-	-	-	-	-	1
66 RUMANIA	-	-	-	5	-	48	-	-	-	-	-	-	-
68 BULGARIA	1	-	-	-	0	3	0	2	-	1	-	-	11
71 TOTAL STATE TRADING	45	0	-	28	1	228	271	168	-	17	500	37	136
76 OTHER EUROP. COUNTRIES	-	-	-	0	-	8	0	53	-	-	11	13	201
82 USA	-	-	-	-	-	-	-	-	-	-	-	-	-
85 OTHER COUNTRIES	-	-	-	-	-	1	-	-	-	-	2	7	0
88 TOTAL THIRD COUNTRIES	370	1	-	42	3	377	410	1064	-	4623	1257	61	1624
90 ZUSAMMEN-TOTAAL-TOTAL B	8683	319	1	569	54	9435	5272	13731	136	38348	39378	3794	11883
97 A + B(THIRD COUNTRIES)	8900	143	2	374	157	8732	5610	15237	414	38763	39702	3798	13135

B I N N E N W A S S E R - B I N N E N W A T E R E N - V O I E N A V I G A B L E

2.1.07:4 (5A)

GRENZUEBERSCHREITENDER VERKEHR NACH LAND UND GUETERGRUPPE

EUR

INTERNATIONAAL VERVOER HAAR LAND EN GOEDERENGROEP

1990

TRAFIC INTERNATIONAL PAR PAYS ET GROUPE DE MARCHANDISES

1000 T

LAND - PAYS	GUETERGRUPPE - GOEDERENGROEP - GROUPE DE MARCHANDISES											
	14	15	16	17	18	19	20	21	22	23	24	01-24
B. VERSAND NACH: AFVOER NAAR: EXPEDITIONS VERS:												
01 BR DEUTSCHLAND	676	9406	2858	401	4633	693	323	18	15	95	752	91908
02 FRANCE	75	1695	800	19	561	110	13	62	4	28	29	11648
03 ITALIA	-	-	-	-	-	-	-	-	-	-	-	-
04 NEDERLAND	2374	25188	550	291	3519	110	2067	33	8	110	1327	51092
05 BELGIQUE/BELGIE	198	15749	2855	90	3616	69	152	204	4	46	1686	49324
06 LUXEMBOURG	1	482	16	-	-	-	-	-	-	-	-	1044
07 UNITED KINGDOM	2	8	-	0	82	-	1	5	0	2	124	795
08 IRELAND	-	-	-	-	-	-	0	-	-	-	1	17
09 DANMARK	-	7	24	-	1	1	1	1	-	-	1	123
10 HELLAS	-	-	-	-	-	-	-	-	-	-	-	-
11 ESPAÑA	0	3	-	-	3	-	0	-	-	-	9	89
12 PORTUGAL	-	-	-	-	-	-	0	0	-	-	0	23
20 EUR	3326	52538	7104	801	12414	983	2557	323	31	282	3929	206063
36 SWITZERLAND	25	1111	128	0	348	171	39	10	0	6	43	9078
38 AUSTRIA	-	-	-	-	0	-	1	0	0	0	0	908
48 YUGOSLAVIA	-	1	-	-	3	-	1	0	0	0	0	33
56 USSR	-	0	1	-	1	-	10	2	0	0	1	17
58 GERMAN DR	1	1057	27	-	1	1	0	-	-	-	2	2062
60 POLAND	-	12	-	-	3	-	0	-	-	-	0	32
62 CZECHOSLOVAKIA	-	10	161	-	1	-	1	0	-	0	1	499
64 HUNGARY	1	-	-	-	-	-	0	-	-	-	-	15
66 RUMANIA	2	-	-	-	0	-	0	0	-	-	0	56
68 BULGARIA	0	0	1	-	11	0	19	1	0	1	5	56
71 TOTAL STATE TRADING	4	1080	188	-	19	1	31	4	0	1	10	2769
76 OTHER EUROP. COUNTRIES	-	83	6	-	33	-	0	6	-	-	39	454
82 USA	-	-	2	-	4	-	-	-	-	-	-	6
85 OTHER COUNTRIES	1	0	-	-	-	-	-	0	-	-	0	12
88 TOTAL THIRD COUNTRIES	30	2274	325	0	404	171	71	21	0	7	92	13225
90 ZUSAMMEN-TOTAAL-TOTAL B	3356	54813	7429	801	12817	1155	2628	344	32	289	4021	219288
97 A + B(THIRD COUNTRIES)	3409	56548	8065	1634	11568	1373	2781	421	51	350	3649	224815

B I N N E N W A S S E R - B I N N E N W A T E R E N - V O I E N A V I G A B L E
 GRENZUEBERSCHREITENDER VERKEHR NACH LAND UND GUETERGRUPPE
 INTERNATIONAAL VERVOER HAAR LAND EN GOEDERENGROEP
 TRAFIC INTERNATIONAL PAR PAYS ET GROUPE DE MARCHANDISES

2.2.01:1 (6A)

BR DEUTSCHLAND

1990

MID TKM

LAND - PAYS	GUETERGRUPPE - GOEDERENGROEP - GROUPE DE MARCHANDISES												
	01	02	03	04	05	06	07	08	09	10	11	12	13
A. EMPFANG AUS: AAHVOER UIT: RECEPTIONS DE:													
01 BR DEUTSCHLAND	-	-	-	-	-	-	-	-	-	-	-	-	-
02 FRANCE	450	-	-	2	-	100	214	16	1	24	1	0	89
03 ITALIA	-	-	-	-	-	-	-	-	-	-	-	-	-
04 NEDERLAND	140	1	0	31	7	864	743	1410	20	4697	3544	364	371
05 BELGIEQUE/BELGIE	52	0	-	2	1	36	45	72	-	1269	91	60	254
06 LUXEMBOURG	2	-	-	0	-	-	-	1	-	-	1	4	1
07 UNITED KINGDOM	0	0	-	0	0	0	1	0	-	1	3	1	6
08 IRELAND	-	-	-	-	-	-	0	-	-	-	-	-	0
09 DANMARK	20	-	-	-	-	0	2	-	-	-	2	0	4
10 HELLAS	-	-	-	-	-	-	-	-	-	-	-	-	-
11 ESPANA	-	-	-	-	-	-	-	0	-	0	-	0	1
12 PORTUGAL	-	-	-	2	-	-	-	-	-	-	-	-	0
20 EUR	664	1	0	37	8	1001	1006	1500	21	5992	3641	429	727
36 SHITZERLAND	-	-	-	-	-	0	2	5	-	5	17	5	16
38 AUSTRIA	-	-	-	-	-	0	-	-	-	7	-	-	44
48 YUGOSLAVIA	-	-	-	-	-	5	-	-	-	13	5	-	10
56 USSR	-	-	-	-	0	-	-	-	-	-	-	-	1
58 GERMAN DR	54	-	-	-	0	2	3	155	-	4	25	3	75
60 POLAND	-	-	-	5	-	2	2	22	-	1	1	2	72
62 CZECHOSLOVAKIA	0	-	-	-	-	13	0	15	-	-	0	1	25
64 HUNGARY	-	-	-	-	-	8	0	2	-	14	0	0	25
66 RUMANIA	-	-	-	-	0	-	-	-	-	-	-	-	3
68 BULGARIA	-	0	-	-	0	2	1	-	-	0	0	0	2
71 TOTAL STATE TRADING	54	0	-	5	0	32	6	195	-	33	31	7	214
76 OTHER EUROP. COUNTRIES	0	0	-	5	-	0	1	0	-	-	2	0	24
82 USA	-	-	-	-	-	-	-	-	-	-	-	-	-
85 OTHER COUNTRIES	-	-	-	-	-	-	-	-	-	-	-	-	-
88 TOTAL THIRD COUNTRIES	55	0	-	10	0	33	9	200	-	45	50	12	298
90 ZUSAMMEN-TOTAAL-TOTAL A	719	1	0	47	8	1034	1015	1700	21	6037	3691	441	1024

B I N N E N W A S S E R - B I N N E N W A T E R E N - V O I E N A V I G A B L E
 GRENZUEBERSCHREITENDER VERKEHR NACH LAND UND GUETERGRUPPE
 INTERNATIONAAL VERVOER HAAR LAND EN GOEDERENGROEP
 TRAFIC INTERNATIONAL PAR PAYS ET GROUPE DE MARCHANDISES

2.2.01:2 (6A)

BR DEUTSCHLAND

1990

MID TKM

LAND - PAYS	GUETERGRUPPE - GOEDERENGROEP - GROUPE DE MARCHANDISES											
	14	15	16	17	18	19	20	21	22	23	24	01-24
A. EMPFANG AUS: AAHVOER UIT: RECEPTIONS DE:												
01 BR DEUTSCHLAND	-	-	-	-	-	-	1	-	-	-	-	-
02 FRANCE	6	1342	26	-	14	-	1	1	-	0	0	2289
03 ITALIA	-	-	-	-	-	-	-	-	-	-	-	-
04 NEDERLAND	107	772	649	145	662	197	20	2	3	25	263	15038
05 BELGIEQUE/BELGIE	12	199	324	2	212	62	8	1	0	5	22	2732
06 LUXEMBOURG	75	134	8	-	-	-	-	0	-	-	-	224
07 UNITED KINGDOM	-	7	-	-	2	0	0	0	0	0	3	24
08 IRELAND	-	-	-	-	-	-	-	-	-	-	-	0
09 DANMARK	0	1	1	-	-	-	-	-	-	0	-	30
10 HELLAS	-	-	-	-	-	-	-	-	-	-	-	-
11 ESPANA	0	-	-	-	0	0	-	-	-	-	-	3
12 PORTUGAL	-	-	-	-	-	1	0	-	0	-	-	2
20 EUR	200	2455	1007	147	891	260	29	5	3	31	289	20343
36 SHITZERLAND	-	4	0	-	0	-	1	0	1	0	0	55
38 AUSTRIA	1	1	4	-	-	0	0	0	-	0	0	57
48 YUGOSLAVIA	3	7	19	-	-	-	-	-	-	0	0	64
56 USSR	0	2	1	-	0	-	0	0	-	0	0	5
58 GERMAN DR	1	102	59	0	2	-	0	0	1	0	0	488
60 POLAND	1	8	0	-	2	1	-	0	0	0	0	121
62 CZECHOSLOVAKIA	0	4	8	-	2	0	5	0	1	3	1	79
64 HUNGARY	9	4	8	-	0	-	0	-	-	1	-	72
66 RUMANIA	11	0	4	-	3	-	0	0	-	0	-	22
68 BULGARIA	1	0	0	-	2	0	0	0	0	0	0	9
71 TOTAL STATE TRADING	26	128	99	0	12	1	6	1	2	5	1	859
76 OTHER EUROP. COUNTRIES	1	2	1	-	9	5	0	0	-	10	0	61
82 USA	-	-	-	-	-	-	-	-	-	-	-	-
85 OTHER COUNTRIES	-	-	-	-	-	-	-	-	-	-	-	-
88 TOTAL THIRD COUNTRIES	28	134	104	0	21	6	7	1	2	16	2	1032
90 ZUSAMMEN-TOTAAL-TOTAL A	229	2589	1111	147	912	267	36	6	5	46	290	21376

B I N N E N W A S S E R - B I N N E N W A T E R E N - V O I E N A V I G A B L E

2.2.01:3 (6A)

GRENZUEBERSCHREITENDER VERKEHR NACH LAND UND GUETERGRUPPE

BR DEUTSCHLAND

INTERNATIONAAL VERVOER NAAR LAND EN GOEDERENGROEP

1990

TRAFIC INTERNATIONAL PAR PAYS ET GROUPE DE MARCHANDISES

MIO TKM

LAND - PAYS	GUETERGRUPPE - GOEDERENGROEP - GROUPE DE MARCHANDISES												
	01	02	03	04	05	06	07	08	09	10	11	12	13
B. VERSAND NACH: AFVOER NAAR: EXPEDITIONS VERS:													
01 BR DEUTSCHLAND	--	--	--	--	--	--	--	--	--	--	--	--	--
02 FRANCE	37	--	--	0	--	5	1	211	--	78	123	1	72
03 ITALIA	--	--	--	--	--	--	--	--	--	--	--	--	--
04 NEDERLAND	314	0	0	13	3	392	93	167	0	233	210	6	247
05 BELGIE/BELGIE	354	--	--	38	2	121	130	40	--	104	57	13	265
06 LUXEMBOURG	--	--	--	--	--	0	--	87	--	5	9	--	11
07 UNITED KINGDOM	--	--	--	1	--	1	--	12	--	2	0	0	36
08 IRELAND	--	--	--	--	--	0	0	2	--	--	--	--	0
09 DANMARK	0	--	--	--	--	2	--	1	--	--	0	--	16
10 HELLAS	--	--	--	--	--	--	--	--	--	--	--	--	--
11 ESPANA	--	--	--	0	--	--	--	--	--	--	1	--	5
12 PORTUGAL	--	--	--	--	--	0	--	--	--	--	--	--	2
20 EUR	706	0	0	53	5	522	224	520	0	422	400	20	654
36 SHITZERLAND	4	--	--	0	--	9	1	15	--	301	51	0	211
38 AUSTRIA	--	--	--	0	--	1	--	58	--	3	98	--	2
48 YUGOSLAVIA	1	--	--	--	--	0	--	--	--	1	--	--	0
56 USSR	--	--	--	0	0	0	--	--	--	--	--	--	0
58 GERMAN DR	3	--	--	2	--	9	14	49	--	1	73	0	12
60 POLAND	0	--	--	--	--	--	--	--	--	--	--	2	2
62 CZECHOSLOVAKIA	2	--	--	1	--	21	26	0	--	0	1	1	0
64 HUNGARY	--	--	--	2	--	1	--	--	--	--	--	--	0
66 RUMANIA	--	--	--	1	--	9	--	--	--	--	--	--	--
68 BULGARIA	0	--	--	--	0	0	0	0	--	0	--	--	1
71 TOTAL STATE TRADING	6	--	--	6	0	40	40	49	--	1	73	4	18
76 OTHER EUROP. COUNTRIES	--	--	--	0	--	2	0	5	--	--	2	3	34
82 USA	--	--	--	--	--	--	--	--	--	--	--	--	--
85 OTHER COUNTRIES	--	--	--	--	--	--	--	--	--	--	--	--	--
88 TOTAL THIRD COUNTRIES	10	--	--	6	0	51	40	127	--	306	224	7	265
90 ZUSAMMEN-TOTAAL-TOTAL B	716	0	0	59	5	573	264	647	0	728	624	27	918
95 INSG.-TOTAAL-TOTAL A+B	1435	1	0	105	14	1607	1279	2347	21	6765	4316	468	1943

B I N N E N W A S S E R - B I N N E N W A T E R E N - V O I E N A V I G A B L E

2.2.01:4 (6A)

GRENZUEBERSCHREITENDER VERKEHR NACH LAND UND GUETERGRUPPE

BR DEUTSCHLAND

INTERNATIONAAL VERVOER NAAR LAND EN GOEDERENGROEP

1990

TRAFIC INTERNATIONAL PAR PAYS ET GROUPE DE MARCHANDISES

MIO TKM

LAND - PAYS	GUETERGRUPPE - GOEDERENGROEP - GROUPE DE MARCHANDISES											
	14	15	16	17	18	19	20	21	22	23	24	01-24
B. VERSAND NACH: AFVOER NAAR: EXPEDITIONS VERS:												
01 BR DEUTSCHLAND	--	--	--	--	--	--	--	--	--	--	--	--
02 FRANCE	17	135	28	--	51	41	1	1	1	1	3	808
03 ITALIA	--	--	--	--	--	--	--	--	--	--	--	--
04 NEDERLAND	200	3099	101	9	427	3	57	7	3	36	278	5901
05 BELGIE/BELGIE	18	384	319	5	356	0	42	6	1	9	154	2415
06 LUXEMBOURG	--	56	5	--	--	--	--	--	--	--	--	174
07 UNITED KINGDOM	0	2	--	0	9	--	0	0	0	0	8	72
08 IRELAND	--	--	--	--	--	--	0	0	--	--	0	2
09 DANMARK	--	2	1	--	0	0	0	0	--	--	0	23
10 HELLAS	--	--	--	--	--	--	--	--	--	--	--	--
11 ESPANA	0	0	--	--	0	--	0	--	--	--	1	8
12 PORTUGAL	--	--	--	--	--	--	0	--	--	--	0	2
20 EUR	236	3678	455	14	843	44	101	15	5	46	443	9405
36 SHITZERLAND	1	19	30	--	9	2	1	6	--	--	4	664
38 AUSTRIA	--	--	--	--	0	--	0	0	--	0	0	162
48 YUGOSLAVIA	--	0	--	--	0	--	0	0	--	0	0	5
56 USSR	--	0	0	--	0	--	1	0	0	0	0	2
58 GERMAN DR	0	19	3	--	--	--	0	--	--	--	0	184
60 POLAND	--	1	--	--	1	--	--	--	--	--	0	7
62 CZECHOSLOVAKIA	--	0	26	--	0	--	0	0	--	0	0	78
64 HUNGARY	0	--	--	--	0	--	0	--	--	--	--	2
66 RUMANIA	0	--	--	--	0	--	0	--	--	--	0	10
68 BULGARIA	0	0	0	--	1	0	0	0	0	0	0	4
71 TOTAL STATE TRADING	0	21	29	--	2	0	2	0	0	0	1	292
76 OTHER EUROP. COUNTRIES	--	18	0	--	6	--	0	1	--	--	5	76
82 USA	--	--	--	--	--	--	--	--	--	--	--	--
85 OTHER COUNTRIES	--	--	--	--	--	--	--	--	--	--	--	--
88 TOTAL THIRD COUNTRIES	1	58	59	--	17	2	3	7	0	0	9	1194
90 ZUSAMMEN-TOTAAL-TOTAL B	237	3737	514	14	861	46	104	22	5	46	452	10600
95 INSG.-TOTAAL-TOTAL A+B	466	6326	1625	161	1773	313	139	28	11	92	743	31975

B I N N E N W A S S E R - B I N N E N W A T E R E N - V O I E N A V I G A B L E 2.2.02:1 (6A)
 GRENZUEBERSCHREITENDER VERKEHR NACH LAND UND GUETERGRUPPE FRANCE
 INTERNATIONAAL VERVOER NAAR LAND EN GOEDERENGROEP 1990
 TRAFIC INTERNATIONAL PAR PAYS ET GROUPE DE MARCHANDISES MIO TKM

LAND - PAYS	GUETERGRUPPE -- GOEDERENGROEP -- GROUPE DE MARCHANDISES												
	01	02	03	04	05	06	07	08	09	10	11	12	13
A. EMPFANG AUS: AANVOER UIT: RECEPTIONS DE:													
01 BR DEUTSCHLAND	27	--	--	--	1	7	0	34	--	50	32	7	30
02 FRANCE	--	--	--	--	--	--	--	--	--	--	--	--	--
03 ITALIA	--	--	--	--	--	--	--	--	--	--	--	--	--
04 NEDERLAND	7	0	--	1	--	13	12	72	--	29	73	27	47
05 BELGIQUE/BELGIE	10	0	--	0	1	17	7	47	--	39	24	39	134
06 LUXEMBOURG	--	--	--	--	--	--	--	--	--	--	--	--	2
07 UNITED KINGDOM	--	--	--	--	--	--	--	--	--	--	--	--	--
08 IRELAND	--	--	--	--	--	--	--	--	--	--	--	--	--
09 DANMARK	--	--	--	--	--	--	--	--	--	--	--	--	--
10 HELLAS	--	--	--	--	--	--	--	--	--	--	--	--	--
11 ESPANA	--	--	--	--	--	--	--	--	--	--	--	--	--
12 PORTUGAL	--	--	--	--	--	--	--	--	--	--	--	--	--
20 EUR	44	0	--	1	1	37	20	153	--	118	130	73	213
36 SWITZERLAND	--	--	--	--	--	4	0	--	--	1	0	--	0
38 AUSTRIA	--	--	--	--	--	--	--	--	--	--	--	--	--
48 YUGOSLAVIA	--	--	--	--	--	--	--	--	--	--	--	--	--
56 USSR	--	--	--	--	--	--	--	--	--	--	--	--	0
58 GERMANY DR	--	--	--	--	--	--	--	--	--	--	--	--	0
60 POLAND	--	--	--	--	--	--	--	--	--	--	--	3	0
62 CZECHOSLOVAKIA	--	--	--	--	--	--	--	--	--	--	--	--	--
64 HUNGARY	--	--	--	--	--	--	--	--	--	--	--	--	--
66 RUMANIA	--	--	--	--	--	--	--	--	--	--	--	--	--
68 BULGARIA	--	--	--	--	--	--	--	--	--	--	--	--	--
71 TOTAL STATE TRADING	--	--	--	--	--	--	--	--	--	--	--	3	0
76 OTHER EUROP. COUNTRIES	--	--	--	--	--	--	--	--	--	--	--	--	--
82 USA	--	--	--	--	--	--	--	--	--	--	--	--	--
85 OTHER COUNTRIES	--	--	--	--	--	--	--	--	--	--	--	--	--
88 TOTAL THIRD COUNTRIES	--	--	--	--	--	4	0	--	--	1	0	3	0
90 ZUSAMMEN-TOTAAL-TOTAL A	44	0	--	1	1	41	20	153	--	119	130	75	213

B I N N E N W A S S E R - B I N N E N W A T E R E N - V O I E N A V I G A B L E 2.2.02:2 (6A)
 GRENZUEBERSCHREITENDER VERKEHR NACH LAND UND GUETERGRUPPE FRANCE
 INTERNATIONAAL VERVOER NAAR LAND EN GOEDERENGROEP 1990
 TRAFIC INTERNATIONAL PAR PAYS ET GROUPE DE MARCHANDISES MIO TKM

LAND - PAYS	GUETERGRUPPE -- GOEDERENGROEP -- GROUPE DE MARCHANDISES											
	14	15	16	17	18	19	20	21	22	23	24	01-24
A. EMPFANG AUS: AANVOER UIT: RECEPTIONS DE:												
01 BR DEUTSCHLAND	4	116	30	2	21	3	0	0	0	--	1	366
02 FRANCE	--	--	--	--	--	--	--	--	--	--	--	--
03 ITALIA	--	--	--	--	--	--	--	--	--	--	--	--
04 NEDERLAND	3	26	50	24	16	7	1	0	0	1	3	411
05 BELGIQUE/BELGIE	--	64	81	2	16	13	1	0	2	0	1	498
06 LUXEMBOURG	--	--	--	--	--	--	--	--	--	--	--	2
07 UNITED KINGDOM	--	--	--	--	--	--	--	--	--	--	--	--
08 IRELAND	--	--	--	--	--	--	--	--	--	--	--	--
09 DANMARK	--	--	--	--	--	--	--	--	--	--	--	--
10 HELLAS	--	--	--	--	--	--	--	--	--	--	--	--
11 ESPANA	--	--	--	--	--	--	--	--	--	--	--	--
12 PORTUGAL	--	--	--	--	--	--	--	--	--	--	--	--
20 EUR	7	206	161	28	53	23	2	0	2	1	4	1277
36 SWITZERLAND	--	1	--	--	0	0	0	--	--	--	0	6
38 AUSTRIA	--	--	--	--	--	--	--	--	--	--	--	--
48 YUGOSLAVIA	--	--	--	--	--	--	--	--	--	--	--	--
56 USSR	--	--	--	--	--	--	--	--	--	--	--	0
58 GERMANY DR	--	0	--	--	--	--	--	--	--	--	--	0
60 POLAND	--	--	--	--	--	--	--	--	0	--	0	3
62 CZECHOSLOVAKIA	--	--	--	--	--	--	--	--	--	--	--	--
64 HUNGARY	--	--	--	--	--	--	--	--	--	--	--	--
66 RUMANIA	--	--	--	--	--	--	--	--	--	--	--	--
68 BULGARIA	--	--	--	--	--	--	--	--	--	--	--	--
71 TOTAL STATE TRADING	--	0	--	--	--	--	--	--	0	--	0	3
76 OTHER EUROP. COUNTRIES	--	--	--	--	--	--	--	--	--	--	--	--
82 USA	--	--	--	--	--	--	--	--	--	--	--	--
85 OTHER COUNTRIES	--	--	--	--	--	--	--	--	--	--	--	--
88 TOTAL THIRD COUNTRIES	--	1	--	--	0	0	0	--	0	--	0	9
90 ZUSAMMEN-TOTAAL-TOTAL A	7	207	161	28	53	23	2	0	2	1	4	1286

B I N N E N W A S S E R - B I N N E N W A T E R E N - V O I E N A V I G A B L E 2.2.02:3 (6A)
 GRENZUEBERSCHREITENDER VERKEHR NACH LAND UND GUETERGRUPPE FRANCE
 INTERNATIONAAL VERVOER NAAR LAND EN GOEDERENGROEP 1990
 TRAFIC INTERNATIONAL PAR PAYS ET GROUPE DE MARCHANDISES MID TKM

LAND - PAYS	GUETERGRUPPE			GOEDERENGROEP				GROUPE DE MARCHANDISES					
	01	02	03	04	05	06	07	08	09	10	11	12	13
B. VERSAND NACH: AFVOER NAAR: EXPEDITIONS VERS:													
01 BR DEUTSCHLAND	106	1	-	0	0	28	55	9	-	18	1	0	23
02 FRANCE	-	-	-	-	-	-	-	-	-	-	-	-	-
03 ITALIA	-	-	-	-	-	-	-	-	-	-	-	-	-
04 NEDERLAND	200	8	-	0	0	100	18	4	-	2	0	-	3
05 BELGIQUE/BELGIE	239	7	0	-	0	80	36	0	-	1	0	1	13
06 LUXEMBOURG	-	-	-	-	-	-	-	-	-	-	0	-	-
07 UNITED KINGDOM	-	-	-	-	-	-	-	-	-	-	-	-	-
08 IRELAND	-	-	-	-	-	-	-	-	-	-	-	-	-
09 DANMARK	-	-	-	-	-	-	-	-	-	-	-	-	-
10 HELLAS	-	-	-	-	-	-	-	-	-	-	-	-	-
11 ESPANA	-	-	-	-	-	-	-	-	-	-	-	-	-
12 PORTUGAL	-	-	-	-	-	-	-	-	-	-	-	-	-
20 EUR	545	15	0	0	0	208	109	12	-	21	2	1	39
36 SHITZERLAND	17	-	-	-	-	4	0	0	-	80	1	-	0
38 AUSTRIA	-	-	-	-	-	-	-	-	-	-	-	-	-
48 YUGOSLAVIA	-	-	-	-	-	-	-	-	-	-	-	-	-
56 USSR	-	-	-	-	-	-	-	-	-	-	-	-	-
58 GERMAN DR	-	-	-	-	-	-	-	-	-	-	-	-	-
60 POLAND	0	-	-	-	-	-	-	-	-	-	-	-	-
62 CZECHOSLOVAKIA	-	-	-	-	-	-	-	-	-	-	-	-	-
64 HUNGARY	-	-	-	-	-	-	-	-	-	-	-	-	-
66 RUMANIA	-	-	-	-	-	-	-	-	-	-	-	-	-
68 BULGARIA	-	-	-	-	-	-	-	-	-	-	-	-	-
71 TOTAL STATE TRADING	0	-	-	-	-	-	-	-	-	-	-	-	-
76 OTHER EUROP. COUNTRIES	-	-	-	-	-	-	-	-	-	-	-	-	-
82 USA	-	-	-	-	-	-	-	-	-	-	-	-	-
85 OTHER COUNTRIES	-	-	-	-	-	-	-	-	-	-	-	-	-
88 TOTAL THIRD COUNTRIES	17	-	-	-	-	4	0	0	-	80	1	-	0
90 ZUSAMMEN-TOTAAL-TOTAL B	561	15	0	0	0	212	109	13	-	101	2	1	39
95 INSG.-TOTAAL-TOTAL A+B	606	15	0	1	1	253	129	166	-	220	132	76	252

B I N N E N W A S S E R - B I N N E N W A T E R E N - V O I E N A V I G A B L E 2.2.02:4 (6A)
 GRENZUEBERSCHREITENDER VERKEHR NACH LAND UND GUETERGRUPPE FRANCE
 INTERNATIONAAL VERVOER NAAR LAND EN GOEDERENGROEP 1990
 TRAFIC INTERNATIONAL PAR PAYS ET GROUPE DE MARCHANDISES MID TKM

LAND - PAYS	GUETERGRUPPE			GOEDERENGROEP				GROUPE DE MARCHANDISES				
	14	15	16	17	18	19	20	21	22	23	24	01-24
B. VERSAND NACH: AFVOER NAAR: EXPEDITIONS VERS:												
01 BR DEUTSCHLAND	-	202	17	-	0	-	0	0	-	0	0	459
02 FRANCE	-	-	-	-	-	-	-	-	-	-	-	-
03 ITALIA	-	-	-	-	-	-	-	-	-	-	-	-
04 NEDERLAND	1	156	7	4	2	0	2	0	0	0	8	517
05 BELGIQUE/BELGIE	0	65	33	0	12	0	0	1	0	0	4	495
06 LUXEMBOURG	-	23	-	-	-	-	-	-	-	-	-	23
07 UNITED KINGDOM	-	-	-	-	-	-	-	-	-	-	-	-
08 IRELAND	-	-	-	-	-	-	-	-	-	-	-	-
09 DANMARK	-	-	-	-	-	-	-	-	-	-	-	-
10 HELLAS	-	-	-	-	-	-	-	-	-	-	-	-
11 ESPANA	-	-	-	-	-	-	-	-	-	-	-	-
12 PORTUGAL	-	-	-	-	-	-	-	-	-	-	-	-
20 EUR	1	446	58	4	15	1	2	1	0	1	12	1494
36 SHITZERLAND	-	16	1	-	-	0	-	-	-	-	0	118
38 AUSTRIA	-	-	-	-	-	-	-	-	-	-	-	-
48 YUGOSLAVIA	-	-	-	-	-	-	-	-	-	-	-	-
56 USSR	-	-	-	-	-	-	-	-	-	-	-	-
58 GERMAN DR	-	-	-	-	-	-	-	-	-	-	-	-
60 POLAND	-	-	-	-	-	-	-	-	-	-	-	0
62 CZECHOSLOVAKIA	-	-	-	-	-	-	-	-	-	-	-	-
64 HUNGARY	-	-	-	-	-	-	-	-	-	-	-	-
66 RUMANIA	-	-	-	-	-	-	-	-	-	-	-	-
68 BULGARIA	-	-	-	-	-	-	-	-	-	-	-	-
71 TOTAL STATE TRADING	-	-	-	-	-	-	-	-	-	-	-	0
76 OTHER EUROP. COUNTRIES	-	-	-	-	-	-	-	-	-	-	-	-
82 USA	-	-	-	-	-	-	-	-	-	-	-	-
85 OTHER COUNTRIES	-	-	-	-	-	-	-	-	-	-	-	-
88 TOTAL THIRD COUNTRIES	-	16	1	-	-	0	-	-	-	-	0	118
90 ZUSAMMEN-TOTAAL-TOTAL B	1	462	58	4	15	1	2	1	0	1	12	1612
95 INSG.-TOTAAL-TOTAL A+B	8	669	219	33	68	24	4	1	2	2	17	2897

B I N N E N W A S S E R - B I N N E N W A T E R E N - V O I E N A V I G A B L E 2.2.04:1 (6A)
 GRENZUEBERSCHREITENDER VERKEHR NACH LAND UND GUETERGRUPPE NEDERLAND
 INTERNATIONAAL VERVOER NAAR LAND EN GOEDERENGROEP 1990
 TRAFIC INTERNATIONAL PAR PAYS ET GROUPE DE MARCHANDISES MIO TKM

LAND - PAYS	GUETERGRUPPE			GOEDERENGROEP			GROUPE DE MARCHANDISES						
	01	02	03	04	05	06	07	08	09	10	11	12	13
A. EMPFANG AUS: AAHVOER UIT: RECEPTIONS DE:													
01 BR DEUTSCHLAND	70	13	--	2	0	148	20	109	0	20	58	0	83
02 FRANCE	159	--	--	0	3	95	4	2	--	0	1	--	4
03 ITALIA	--	--	--	--	--	--	--	--	--	--	--	--	--
04 NEDERLAND	62	0	0	3	1	47	62	276	--	96	87	6	146
05 BELGIQUE/BELGIE	90	12	--	1	1	78	11	21	1	386	24	3	71
06 LUXEMBOURG	1	--	--	--	--	--	--	--	--	--	--	--	7
07 UNITED KINGDOM	--	--	--	--	--	--	--	--	--	--	--	--	--
08 IRELAND	--	--	--	--	--	--	--	--	--	--	--	--	--
09 DANMARK	--	--	--	--	--	--	--	--	--	--	--	--	--
10 HELLAS	--	--	--	--	--	--	--	--	--	--	--	--	--
11 ESPANA	--	--	--	--	--	--	--	--	--	--	--	--	--
12 PORTUGAL	--	--	--	--	--	--	--	--	--	--	--	--	--
20 EUR	382	25	0	6	5	370	97	407	1	502	169	9	312
36 SHITZERLAND	--	--	--	0	--	0	--	0	--	0	--	0	3
38 AUSTRIA	--	--	--	--	--	--	--	--	--	--	--	--	--
48 YUGOSLAVIA	--	--	--	--	--	--	--	--	--	--	--	--	--
56 USSR	--	--	--	--	--	--	--	--	--	--	--	--	--
58 GERMAN DR	0	--	--	--	--	1	0	--	--	--	2	--	0
60 POLAND	--	--	--	--	--	--	--	--	--	--	--	--	--
62 CZECHOSLOVAKIA	--	--	--	--	--	--	--	--	--	--	--	--	--
64 HUNGARY	--	--	--	--	--	--	--	--	--	--	--	--	--
66 RUMANIA	--	--	--	--	--	--	--	--	--	--	--	--	--
68 BULGARIA	--	--	--	--	--	--	--	--	--	--	--	--	--
71 TOTAL STATE TRADING	0	--	--	--	--	1	0	--	--	--	2	--	0
76 OTHER EUROP. COUNTRIES	--	--	--	--	--	--	--	--	--	--	--	--	--
82 USA	--	--	--	--	--	--	--	--	--	--	--	--	--
85 OTHER COUNTRIES	0	--	--	0	0	2	1	0	--	--	0	0	3
88 TOTAL THIRD COUNTRIES	0	--	--	0	0	4	1	0	--	0	2	0	6
90 ZUSAMMEN-TOTAAL-TOTAL A	382	25	0	6	5	373	98	407	1	502	172	10	319

B I N N E N W A S S E R - B I N N E N W A T E R E N - V O I E N A V I G A B L E 2.2.04:2 (6A)
 GRENZUEBERSCHREITENDER VERKEHR NACH LAND UND GUETERGRUPPE NEDERLAND
 INTERNATIONAAL VERVOER NAAR LAND EN GOEDERENGROEP 1990
 TRAFIC INTERNATIONAL PAR PAYS ET GROUPE DE MARCHANDISES MIO TKM

LAND - PAYS	GUETERGRUPPE			GOEDERENGROEP			GROUPE DE MARCHANDISES					
	14	15	16	17	18	19	20	21	22	23	24	01-24
A. EMPFANG AUS: AAHVOER UIT: RECEPTIONS DE:												
01 BR DEUTSCHLAND	51	1599	37	1	20	0	3	1	0	0	4	2240
02 FRANCE	0	113	4	--	3	--	0	2	--	--	0	392
03 ITALIA	--	--	--	--	--	--	--	--	--	--	--	--
04 NEDERLAND	74	1172	13	9	290	1	29	4	1	15	144	2537
05 BELGIQUE/BELGIE	189	748	52	2	71	6	1	30	0	1	118	1919
06 LUXEMBOURG	--	--	--	--	--	--	--	--	--	--	--	8
07 UNITED KINGDOM	--	--	--	--	--	--	--	--	--	--	--	--
08 IRELAND	--	--	--	--	--	--	--	--	--	--	--	--
09 DANMARK	--	--	--	--	--	--	--	--	--	--	--	--
10 HELLAS	--	--	--	--	--	--	--	--	--	--	--	--
11 ESPANA	--	--	--	--	--	--	--	--	--	--	--	--
12 PORTUGAL	--	--	--	--	--	--	--	--	--	--	--	--
20 EUR	314	3632	106	11	384	8	34	36	1	17	266	7096
36 SHITZERLAND	--	1	--	--	0	--	0	0	--	0	--	5
38 AUSTRIA	--	--	--	--	--	--	--	--	--	--	--	--
48 YUGOSLAVIA	--	--	--	--	--	--	--	--	--	--	--	--
56 USSR	--	--	--	--	--	--	--	--	--	--	--	--
58 GERMAN DR	--	2	1	--	0	--	0	0	0	--	0	7
60 POLAND	--	--	--	--	--	--	--	--	--	--	--	--
62 CZECHOSLOVAKIA	--	--	--	--	--	--	--	--	--	--	--	--
64 HUNGARY	--	--	--	--	--	--	--	--	--	--	--	--
66 RUMANIA	--	--	--	--	--	--	--	--	--	--	--	--
68 BULGARIA	--	--	--	--	--	--	--	--	--	--	--	--
71 TOTAL STATE TRADING	--	2	1	--	0	--	0	0	0	--	0	7
76 OTHER EUROP. COUNTRIES	--	--	--	--	--	--	--	--	--	--	--	--
82 USA	--	--	--	--	--	--	--	--	--	--	--	--
85 OTHER COUNTRIES	2	0	--	--	1	--	0	0	0	1	0	12
88 TOTAL THIRD COUNTRIES	2	3	1	--	2	--	0	0	1	1	0	23
90 ZUSAMMEN-TOTAAL-TOTAL A	316	3635	107	11	386	8	34	37	2	17	266	7119

B I N N E N W A S S E R - B I N N E N W A T E R E N - V O I E N A V I G A B L E 2.2.04:3 (6A)
 GRENZUEBERSCHREITENDER VERKEHR NACH LAND UND GUETERGRUPPE NEDERLAND
 INTERNATIONAAL VERVOER NAAR LAND EN GOEDERENGROEP 1990
 TRAFIC INTERNATIONAL PAR PAYS ET GROUPE DE MARCHANDISES MIO TKM

LAND - PAYS	GUETERGRUPPE - GOEDERENGROEP - GROUPE DE MARCHANDISES												
	01	02	03	04	05	06	07	08	09	10	11	12	13
B. VERSAND NACH: AFVOER NAAR: EXPEDITIONS VERS:													
01 BR DEUTSCHLAND	126	33	-	17	3	703	327	668	-	2477	4233	344	292
02 FRANCE	11	0	-	1	0	17	9	170	-	54	291	18	32
03 ITALIA	-	-	-	-	-	-	-	-	-	-	-	-	-
04 NEDERLAND	-	-	-	-	-	-	-	-	-	-	-	-	-
05 BELGIE/BELGIE	23	10	-	7	1	196	72	231	10	745	256	11	138
06 LUXEMBOURG	-	-	-	-	-	1	0	17	-	16	2	-	1
07 UNITED KINGDOM	-	-	-	-	-	-	-	-	-	-	-	-	-
08 IRELAND	-	-	-	-	-	-	-	-	-	-	-	-	-
09 DANMARK	-	-	-	-	-	-	-	-	-	-	-	-	-
10 HELLAS	-	-	-	-	-	-	-	-	-	-	-	-	-
11 ESPANA	-	-	-	-	-	-	-	-	-	-	-	-	-
12 PORTUGAL	-	-	-	-	-	-	-	-	-	-	-	-	-
20 EUR	160	43	-	25	4	918	408	1086	10	3292	4782	373	464
36 SHITZERLAND	11	0	-	1	0	11	17	65	-	207	2	0	57
38 AUSTRIA	-	-	-	-	-	-	-	-	-	-	-	-	-
48 YUGOSLAVIA	-	-	-	-	-	-	-	-	-	-	-	-	-
56 USSR	-	-	-	-	-	-	-	-	-	-	-	-	-
58 GERMAN DR	-	0	-	-	-	3	1	1	-	-	2	2	5
60 POLAND	-	-	-	-	-	-	-	-	-	-	-	-	-
62 CZECHOSLOVAKIA	-	-	-	-	-	-	-	-	-	-	-	-	-
64 HUNGARY	-	-	-	-	-	-	-	-	-	-	-	-	-
66 RUMANIA	-	-	-	-	-	-	-	-	-	-	-	-	-
68 BULGARIA	-	-	-	-	-	-	-	-	-	-	-	-	-
71 TOTAL STATE TRADING	-	0	-	-	-	3	1	1	-	-	2	2	5
76 OTHER EUROP. COUNTRIES	-	-	-	-	-	-	-	-	-	-	-	-	-
82 USA	-	-	-	-	-	-	-	-	-	-	-	-	-
85 OTHER COUNTRIES	-	-	-	-	-	0	-	-	-	-	0	1	0
88 TOTAL THIRD COUNTRIES	11	0	-	1	0	14	18	67	-	207	4	3	62
90 ZUSAMMEN-TOTAAL-TOTAL B	171	43	-	26	4	932	426	1153	10	3499	4787	377	525
95 INSG.-TOTAAL-TOTAL A+B	554	68	0	32	9	1305	524	1560	11	4001	4958	386	844

B I N N E N W A S S E R - B I N N E N W A T E R E N - V O I E N A V I G A B L E 2.2.04:4 (6A)
 GRENZUEBERSCHREITENDER VERKEHR NACH LAND UND GUETERGRUPPE NEDERLAND
 INTERNATIONAAL VERVOER NAAR LAND EN GOEDERENGROEP 1990
 TRAFIC INTERNATIONAL PAR PAYS ET GROUPE DE MARCHANDISES MIO TKM

LAND - PAYS	GUETERGRUPPE - GOEDERENGROEP - GROUPE DE MARCHANDISES											
	14	15	16	17	18	19	20	21	22	23	24	01-24
B. VERSAND NACH: AFVOER NAAR: EXPEDITIONS VERS:												
01 BR DEUTSCHLAND	47	348	345	52	549	86	12	1	2	12	95	10771
02 FRANCE	4	34	41	2	24	6	0	11	0	1	1	727
03 ITALIA	-	-	-	-	-	-	-	-	-	-	-	-
04 NEDERLAND	-	-	-	-	-	-	-	-	-	-	-	-
05 BELGIE/BELGIE	4	1321	242	1	188	6	2	27	-	2	118	3614
06 LUXEMBOURG	0	2	0	-	-	-	-	-	-	-	-	40
07 UNITED KINGDOM	-	-	-	-	-	-	-	-	-	-	-	-
08 IRELAND	-	-	-	-	-	-	-	-	-	-	-	-
09 DANMARK	-	-	-	-	-	-	-	-	-	-	-	-
10 HELLAS	-	-	-	-	-	-	-	-	-	-	-	-
11 ESPANA	-	-	-	-	-	-	-	-	-	-	-	-
12 PORTUGAL	-	-	-	-	-	-	-	-	-	-	-	-
20 EUR	54	1704	629	55	762	98	14	39	2	14	214	15153
36 SHITZERLAND	3	7	9	0	43	24	0	0	0	1	2	461
38 AUSTRIA	-	-	-	-	-	-	-	-	-	-	-	-
48 YUGOSLAVIA	-	-	-	-	-	-	-	-	-	-	-	-
56 USSR	-	-	-	-	-	-	-	-	-	-	-	-
58 GERMAN DR	0	1	0	-	0	-	-	-	-	-	0	16
60 POLAND	-	-	-	-	-	-	-	-	-	-	-	-
62 CZECHOSLOVAKIA	-	-	-	-	-	-	-	-	-	-	-	-
64 HUNGARY	-	-	-	-	-	-	-	-	-	-	-	-
66 RUMANIA	-	-	-	-	-	-	-	-	-	-	-	-
68 BULGARIA	-	-	-	-	-	-	-	-	-	-	-	-
71 TOTAL STATE TRADING	0	1	0	-	0	-	-	-	-	-	0	16
76 OTHER EUROP. COUNTRIES	-	-	-	-	-	-	-	-	-	-	-	-
82 USA	-	-	-	-	-	-	-	-	-	-	-	-
85 OTHER COUNTRIES	0	0	-	-	-	-	-	0	0	-	0	2
88 TOTAL THIRD COUNTRIES	3	8	10	0	43	24	0	0	0	1	2	479
90 ZUSAMMEN-TOTAAL-TOTAL B	57	1712	639	55	805	122	14	40	2	15	216	15631
95 INSG.-TOTAAL-TOTAL A+B	374	5347	746	67	1191	130	48	76	4	32	482	22750

B I N N E N W A S S E R - B I N N E N W A T E R E N - V O I E N A V I G A B L E
 GRENZUEBERSCHREITENDER VERKEHR NACH LAND UND GUETERGRUPPE
 INTERNATIONAAL VERVOER NAAR LAND EN GOEDERENGROEP
 TRAFIC INTERNATIONAL PAR PAYS ET GROUPE DE MARCHANDISES

2.2.05:1 (6A)
 BELGIQUE/BELGIE
 1990
 MIO TKM

LAND - PAYS	GUETERGRUPPE - GOEDERENGROEP - GROUPE DE MARCHANDISES												
	01	02	03	04	05	06	07	08	09	10	11	12	13
A. EMPFANG AUS: AAHVOER UIT: RECEPTIONS DE:													
01 BR DEUTSCHLAND	20	0	--	0	1	8	6	36	0	5	21	2	34
02 FRANCE	154	--	--	--	--	52	14	0	--	0	1	1	10
03 ITALIA	--	--	--	--	--	--	--	--	--	--	--	--	--
04 NEDERLAND	6	0	--	1	0	60	18	171	12	330	29	4	32
05 BELGIQUE/BELGIE	--	--	--	--	--	--	--	--	--	--	--	--	--
06 LUXEMBOURG	--	--	--	--	--	0	--	--	--	--	--	--	3
07 UNITED KINGDOM	--	--	--	--	--	--	--	--	--	--	--	--	--
08 IRELAND	--	--	--	--	--	--	--	--	--	--	--	--	--
09 DANMARK	1	--	--	--	--	0	0	--	--	0	0	--	0
10 HELLAS	--	--	--	--	--	--	--	--	--	--	--	--	--
11 ESPANA	--	--	--	--	--	--	--	--	--	--	--	--	--
12 PORTUGAL	--	--	--	--	--	--	--	--	--	--	--	--	--
20 EUR	181	0	--	1	1	120	38	208	12	335	51	7	79
36 SWITZERLAND	--	--	--	--	--	0	--	--	--	0	0	--	0
38 AUSTRIA	--	--	--	--	--	--	--	--	--	--	--	--	--
48 YUGOSLAVIA	--	--	--	--	--	--	--	--	--	--	--	--	--
56 USSR	--	--	--	--	--	--	--	--	--	--	--	--	--
58 GERMAN DR	0	--	--	--	--	0	0	0	--	0	0	--	0
60 POLAND	--	--	--	0	--	0	0	0	--	0	0	--	0
62 CZECHOSLOVAKIA	--	--	--	--	--	--	--	--	--	--	--	--	--
64 HUNGARY	--	--	--	--	--	--	--	--	--	--	--	--	--
66 RUMANIA	--	--	--	--	--	--	--	--	--	--	--	--	--
68 BULGARIA	--	--	--	--	--	--	--	--	--	--	--	--	--
71 TOTAL STATE TRADING	0	--	--	0	--	0	0	0	--	0	0	0	0
76 OTHER EUROP. COUNTRIES	--	--	--	--	--	--	--	--	--	--	--	--	0
82 USA	--	--	--	--	--	--	--	--	--	--	1	--	0
85 OTHER COUNTRIES	--	--	--	--	--	--	--	--	--	--	--	--	--
88 TOTAL THIRD COUNTRIES	0	--	--	0	--	0	0	0	--	0	1	0	1
90 ZUSAMMEN-TOTAAL-TOTAL A	182	0	--	1	1	120	38	208	12	335	51	7	79

B I N N E N W A S S E R - B I N N E N W A T E R E N - V O I E N A V I G A B L E
 GRENZUEBERSCHREITENDER VERKEHR NACH LAND UND GUETERGRUPPE
 INTERNATIONAAL VERVOER NAAR LAND EN GOEDERENGROEP
 TRAFIC INTERNATIONAL PAR PAYS ET GROUPE DE MARCHANDISES

2.2.05:2 (6A)
 BELGIQUE/BELGIE
 1990
 MIO TKM

LAND - PAYS	GUETERGRUPPE - GOEDERENGROEP - GROUPE DE MARCHANDISES											
	14	15	16	17	18	19	20	21	22	23	24	01-24
A. EMPFANG AUS: AAHVOER UIT: RECEPTIONS DE:												
01 BR DEUTSCHLAND	1	138	50	1	32	0	7	1	0	0	2	367
02 FRANCE	1	25	2	0	19	0	0	0	--	0	1	280
03 ITALIA	--	--	--	--	--	--	--	--	--	--	--	--
04 NEDERLAND	12	542	72	2	85	1	24	0	0	0	2	1402
05 BELGIQUE/BELGIE	--	--	--	--	--	--	--	--	--	--	--	--
06 LUXEMBOURG	--	--	--	--	0	--	--	--	--	--	--	3
07 UNITED KINGDOM	--	--	--	--	0	--	--	--	--	--	--	0
08 IRELAND	--	--	--	--	--	--	--	--	--	--	--	--
09 DANMARK	--	--	0	--	--	--	0	--	--	--	--	1
10 HELLAS	--	--	--	--	--	--	--	--	--	--	--	--
11 ESPANA	--	--	--	--	--	--	--	--	--	--	--	--
12 PORTUGAL	--	--	--	--	--	--	--	--	--	--	--	--
20 EUR	14	704	124	3	136	1	31	1	0	1	5	2053
36 SWITZERLAND	--	1	0	--	0	--	0	0	0	--	0	2
38 AUSTRIA	--	--	--	--	--	--	--	--	--	--	--	--
48 YUGOSLAVIA	--	--	--	--	--	--	--	--	--	--	--	--
56 USSR	--	--	--	--	--	--	--	--	--	--	--	--
58 GERMAN DR	--	0	1	0	0	--	0	--	0	--	--	2
60 POLAND	0	0	--	--	0	--	0	--	0	--	--	1
62 CZECHOSLOVAKIA	--	0	--	--	--	--	--	--	--	--	--	0
64 HUNGARY	--	--	--	--	--	--	--	--	--	--	--	--
66 RUMANIA	--	--	--	--	--	--	--	--	--	--	--	--
68 BULGARIA	--	--	--	--	--	--	--	--	--	--	--	--
71 TOTAL STATE TRADING	0	0	1	0	0	--	0	--	0	--	--	3
76 OTHER EUROP. COUNTRIES	--	--	--	--	--	--	--	--	--	--	--	0
82 USA	--	--	--	--	--	--	--	--	--	--	--	1
85 OTHER COUNTRIES	--	--	--	--	--	--	--	--	--	--	--	--
88 TOTAL THIRD COUNTRIES	0	2	1	0	0	--	1	0	0	--	0	6
90 ZUSAMMEN-TOTAAL-TOTAL A	14	706	125	3	136	1	32	1	0	1	5	2059

B INNENWASSER - BINNENWATEREN - VOIE NAVIGABLE
 GRENZUEBERSCHREITENDER VERKEHR NACH LAND UND GUETERGRUPPE
 INTERNATIONAAL VERVOER NAAR LAND EN GOEDERENGROEP
 TRAFIC INTERNATIONAL PAR PAYS ET GROUPE DE MARCHANDISES

2.2.05:3 (6A)
 BELGIQUE/BELGIE
 1990
 MIO TKM

LAND ~ PAYS	GUETERGRUPPE				GOEDERENGROEP			GROUPE DE MARCHANDISES					
	01	02	03	04	05	06	07	08	09	10	11	12	13
B. VERSAND NACH: AFVOER NAAR: EXPEDITIONS VERS:													
01 BR DEUTSCHLAND	6	0	-	2	0	3	2	10	0	32	5	5	33
02 FRANCE	13	-	-	14	-	13	3	66	0	11	19	76	54
03 ITALIA	-	-	-	-	-	-	-	-	-	-	-	-	-
04 NEDERLAND	19	0	-	0	0	12	2	6	0	49	9	1	37
05 BELGIQUE/BELGIE	-	-	-	-	-	-	-	-	-	-	-	-	-
06 LUXEMBOURG	-	-	-	-	-	-	-	0	-	-	-	-	0
07 UNITED KINGDOM	-	-	-	-	-	-	-	-	-	-	-	-	-
08 IRELAND	-	-	-	-	-	-	-	-	-	-	-	-	-
09 DANMARK	0	-	-	-	-	0	-	-	-	-	-	-	-
10 HELLAS	-	-	-	-	-	-	-	-	-	-	-	-	-
11 ESPANA	-	-	-	-	-	-	-	-	-	-	-	-	-
12 PORTUGAL	-	-	-	-	-	-	-	-	-	-	-	-	-
20 EUR	39	0	-	16	0	28	7	82	0	92	34	81	124
36 SWITZERLAND	2	-	-	0	0	0	0	0	-	6	1	0	8
38 AUSTRIA	-	-	-	-	-	-	-	-	-	-	-	-	-
48 YUGOSLAVIA	-	-	-	-	-	-	-	-	-	-	-	-	-
56 USSR	-	-	-	-	-	-	-	-	-	-	-	-	-
58 GERMAN DR	0	-	-	-	-	0	0	0	-	0	0	-	0
60 POLAND	-	-	-	-	-	-	-	-	-	-	-	-	0
62 CZECHOSLOVAKIA	-	-	-	0	-	-	-	-	-	-	-	-	0
64 HUNGARY	-	-	-	-	-	-	-	-	-	-	-	-	-
66 RUMANIA	-	-	-	-	-	-	-	-	-	-	-	-	-
68 BULGARIA	-	-	-	-	-	-	-	-	-	-	-	-	-
71 TOTAL STATE TRADING	0	-	-	0	-	0	0	0	-	0	0	-	0
76 OTHER EUROP. COUNTRIES	-	-	-	-	-	-	-	-	-	-	-	-	-
82 USA	-	-	-	-	-	-	-	-	-	-	-	-	-
85 OTHER COUNTRIES	-	-	-	-	-	-	-	-	-	-	-	-	-
88 TOTAL THIRD COUNTRIES	2	-	-	0	0	0	0	1	-	7	1	0	8
90 ZUSAMMEN-TOTAAL-TOTAL B	41	0	-	16	0	28	7	82	0	99	34	81	132
95 INSG.-TOTAAL-TOTAL A+B	222	0	-	17	1	149	45	290	12	434	86	88	212

B INNENWASSER - BINNENWATEREN - VOIE NAVIGABLE
 GRENZUEBERSCHREITENDER VERKEHR NACH LAND UND GUETERGRUPPE
 INTERNATIONAAL VERVOER NAAR LAND EN GOEDERENGROEP
 TRAFIC INTERNATIONAL PAR PAYS ET GROUPE DE MARCHANDISES

2.2.05:4 (6A)
 BELGIQUE/BELGIE
 1990
 MIO TKM

LAND ~ PAYS	GUETERGRUPPE				GOEDERENGROEP			GROUPE DE MARCHANDISES					
	14	15	16	17	18	19	20	21	22	23	24	01-24	
B. VERSAND NACH: AFVOER NAAR: EXPEDITIONS VERS:													
01 BR DEUTSCHLAND	0	29	16	0	19	2	3	0	-	0	1	170	
02 FRANCE	0	168	47	0	20	1	0	0	0	2	0	509	
03 ITALIA	-	-	-	-	-	-	-	-	-	-	-	-	
04 NEDERLAND	93	203	7	2	34	8	24	0	0	0	2	509	
05 BELGIQUE/BELGIE	-	-	-	-	-	-	-	-	-	-	-	-	
06 LUXEMBOURG	-	0	0	-	-	-	-	-	-	-	-	0	
07 UNITED KINGDOM	-	-	-	-	-	-	-	-	-	-	-	-	
08 IRELAND	-	-	-	-	-	-	-	-	-	-	-	-	
09 DANMARK	-	0	1	-	-	-	-	-	-	-	0	1	
10 HELLAS	-	-	-	-	-	-	-	-	-	-	-	-	
11 ESPANA	-	-	-	-	-	-	-	-	-	-	-	-	
12 PORTUGAL	-	-	-	-	-	-	-	-	-	-	-	-	
20 EUR	93	401	70	3	73	12	28	0	0	2	4	1189	
36 SWITZERLAND	0	7	1	-	0	0	0	0	-	0	0	27	
38 AUSTRIA	-	-	-	-	-	-	-	-	-	-	-	-	
48 YUGOSLAVIA	-	-	-	-	-	-	-	-	-	-	-	-	
56 USSR	-	-	-	-	-	-	-	-	-	-	-	-	
58 GERMAN DR	-	-	0	-	0	0	-	-	-	-	-	1	
60 POLAND	-	0	-	-	0	-	0	-	-	-	-	0	
62 CZECHOSLOVAKIA	-	-	-	-	-	-	-	-	-	-	-	-	
64 HUNGARY	-	-	-	-	-	-	-	-	-	-	-	-	
66 RUMANIA	-	-	-	-	-	-	-	-	-	-	-	-	
68 BULGARIA	-	-	-	-	-	-	-	-	-	-	-	-	
71 TOTAL STATE TRADING	-	0	0	-	0	0	0	-	-	-	-	1	
76 OTHER EUROP. COUNTRIES	-	-	0	-	-	-	-	-	-	-	-	0	
82 USA	-	-	0	-	0	-	-	-	-	-	-	0	
85 OTHER COUNTRIES	-	-	-	-	-	-	-	-	-	-	-	-	
88 TOTAL THIRD COUNTRIES	0	7	1	-	1	0	0	0	-	0	0	28	
90 ZUSAMMEN-TOTAAL-TOTAL B	93	408	71	3	74	12	28	0	0	2	4	1217	
95 INSG.-TOTAAL-TOTAL A+B	107	1114	196	6	210	13	60	1	1	3	9	3277	

B I N N E N W A S S E R - B I N N E N W A T E R E N - V O I E N A V I G A B L E
 GRENZUEBERSCHREITENDER VERKEHR NACH LAND UND GUETERGRUPPE
 INTERNATIONAAL VERVOER NAAR LAND EN GOEDERENGROEP
 TRAFIC INTERNATIONAL PAR PAYS ET GROUPE DE MARCHANDISES

2.2.06:1 (6A)
 LUXEMBOURG
 1990
 MIO TKM

LAND - PAYS	GUETERGRUPPE - GOEDERENGROEP - GROUPE DE MARCHANDISES												
	01	02	03	04	05	06	07	08	09	10	11	12	13
A. EMPFANG AUS: AANVOER UIT: RECEPTIONS DE:													
01 BR DEUTSCHLAND	-	-	0	-	-	-	-	1	-	0	0	-	0
02 FRANCE	-	-	-	-	-	-	-	-	0	-	-	-	-
03 ITALIA	-	-	-	-	-	-	-	-	-	-	-	-	-
04 NEDERLAND	-	-	-	-	-	0	-	0	-	0	0	-	0
05 BELGIQUE/BELGIE	-	-	-	-	-	-	-	0	-	0	-	-	0
06 LUXEMBOURG	-	-	-	-	-	-	-	-	-	-	-	-	-
07 UNITED KINGDOM	-	-	-	-	-	-	-	-	-	-	-	-	-
08 IRELAND	-	-	-	-	-	-	-	-	-	-	-	-	-
09 DANMARK	-	-	-	-	-	-	-	-	-	-	-	-	-
10 HELLAS	-	-	-	-	-	-	-	-	-	-	-	-	-
11 ESPANA	-	-	-	-	-	-	-	-	-	-	-	-	-
12 PORTUGAL	-	-	-	-	-	-	-	-	-	-	-	-	-
20 EUR	-	-	0	-	-	0	-	1	0	0	0	-	0
36 SMITZERLAND	-	-	-	-	-	-	-	-	-	-	-	-	-
38 AUSTRIA	-	-	-	-	-	-	-	-	-	-	-	-	-
48 YUGOSLAVIA	-	-	-	-	-	-	-	-	-	-	-	-	-
56 USSR	-	-	-	-	-	-	-	-	-	-	-	-	-
58 GERMAN DR	-	-	-	-	-	-	-	-	-	-	-	-	-
60 POLAND	-	-	-	-	-	-	-	-	-	-	-	-	-
62 CZECHOSLOVAKIA	-	-	-	-	-	-	-	-	-	-	-	-	-
64 HUNGARY	-	-	-	-	-	-	-	-	-	-	-	-	-
66 RUMANIA	-	-	-	-	-	-	-	-	-	-	-	-	-
68 BULGARIA	-	-	-	-	-	-	-	-	-	-	-	-	-
71 TOTAL STATE TRADING	-	-	-	-	-	-	-	-	-	-	-	-	-
76 OTHER EUROP. COUNTRIES	-	-	-	-	-	-	-	-	-	-	-	-	-
82 USA	-	-	-	-	-	-	-	-	-	-	-	-	-
85 OTHER COUNTRIES	-	-	-	-	-	-	-	-	-	-	-	-	-
88 TOTAL THIRD COUNTRIES	-	-	-	-	-	-	-	-	-	-	-	-	-
90 ZUSAMMEN-TOTAAL-TOTAL A	-	-	0	-	-	0	-	1	0	0	0	-	0

B I N N E N W A S S E R - B I N N E N W A T E R E N - V O I E N A V I G A B L E
 GRENZUEBERSCHREITENDER VERKEHR NACH LAND UND GUETERGRUPPE
 INTERNATIONAAL VERVOER NAAR LAND EN GOEDERENGROEP
 TRAFIC INTERNATIONAL PAR PAYS ET GROUPE DE MARCHANDISES

2.2.06:2 (6A)
 LUXEMBOURG
 1990
 MIO TKM

LAND - PAYS	GUETERGRUPPE - GOEDERENGROEP - GROUPE DE MARCHANDISES											
	14	15	16	17	18	19	20	21	22	23	24	01-24
A. EMPFANG AUS: AANVOER UIT: RECEPTIONS DE:												
01 BR DEUTSCHLAND	-	2	0	-	-	-	-	-	-	-	0	3
02 FRANCE	-	2	-	-	-	-	-	-	-	-	-	2
03 ITALIA	-	-	-	-	-	-	-	-	-	-	-	-
04 NEDERLAND	0	0	0	-	-	-	-	-	-	-	-	1
05 BELGIQUE/BELGIE	-	0	0	-	-	-	-	-	-	-	-	0
06 LUXEMBOURG	-	-	-	-	-	-	-	-	-	-	-	-
07 UNITED KINGDOM	-	-	-	-	-	-	-	-	-	-	-	-
08 IRELAND	-	-	-	-	-	-	-	-	-	-	-	-
09 DANMARK	-	-	-	-	-	-	-	-	-	-	-	-
10 HELLAS	-	-	-	-	-	-	-	-	-	-	-	-
11 ESPANA	-	-	-	-	-	-	-	-	-	-	-	-
12 PORTUGAL	-	-	-	-	-	-	-	-	-	-	-	-
20 EUR	0	4	0	-	-	-	-	-	-	-	0	6
36 SMITZERLAND	-	-	-	-	-	-	-	-	-	-	-	-
38 AUSTRIA	-	-	-	-	-	-	-	-	-	-	-	-
48 YUGOSLAVIA	-	-	-	-	-	-	-	-	-	-	-	-
56 USSR	-	-	-	-	-	-	-	-	-	-	-	-
58 GERMAN DR	-	-	-	-	-	-	-	-	-	-	-	-
60 POLAND	-	-	-	-	-	-	-	-	-	-	-	-
62 CZECHOSLOVAKIA	-	-	-	-	-	-	-	-	-	-	-	-
64 HUNGARY	-	-	-	-	-	-	-	-	-	-	-	-
66 RUMANIA	-	-	-	-	-	-	-	-	-	-	-	-
68 BULGARIA	-	-	-	-	-	-	-	-	-	-	-	-
71 TOTAL STATE TRADING	-	-	-	-	-	-	-	-	-	-	-	-
76 OTHER EUROP. COUNTRIES	-	-	-	-	-	-	-	-	-	-	-	-
82 USA	-	-	-	-	-	-	-	-	-	-	-	-
85 OTHER COUNTRIES	-	0	-	-	-	-	-	-	-	-	-	0
88 TOTAL THIRD COUNTRIES	-	0	-	-	-	-	-	-	-	-	-	0
90 ZUSAMMEN-TOTAAL-TOTAL A	0	4	0	-	-	-	-	-	-	-	0	6

B I N N E N W A S S E R - B I N N E N W A T E R E N - V O I E N A V I G A B L E 2.2.06:3 (6A)
 GRENZUEBERSCHREITENDER VERKEHR NACH LAND UND GUETERGRUPPE LUXEMBOURG
 INTERNATIONAAL VERVOER NAAR LAND EN GOEDERENGROEP 1990
 TRAFIC INTERNATIONAL PAR PAYS ET GROUPE DE MARCHANDISES MIO TKM

LAND - PAYS	GUETERGRUPPE - GOEDERENGROEP - GROUPE DE MARCHANDISES												
	01	02	03	04	05	06	07	08	09	10	11	12	13
B. VERSAND NACH: AFVOER NAAR: EXPEDITIONS VERS:													
01 BR DEUTSCHLAND	0	-	-	-	-	-	-	-	-	0	-	0	0
02 FRANCE	-	-	-	-	-	-	-	-	-	-	0	-	-
03 ITALIA	-	-	-	-	-	-	-	-	-	-	-	-	-
04 NEDERLAND	0	-	-	-	-	-	-	-	-	0	-	-	0
05 BELGIQUE/BELGIE	-	-	-	-	-	-	-	-	-	-	-	-	0
06 LUXEMBOURG	-	-	-	-	-	-	-	-	-	-	-	-	-
07 UNITED KINGDOM	-	-	-	-	-	-	-	-	-	-	-	-	-
08 IRELAND	-	-	-	-	-	-	-	-	-	-	-	-	-
09 DANMARK	-	-	-	-	-	-	-	-	-	-	-	-	-
10 HELLAS	-	-	-	-	-	-	-	-	-	-	-	-	-
11 ESPANA	-	-	-	-	-	-	-	-	-	-	-	-	-
12 PORTUGAL	-	-	-	-	-	-	-	-	-	-	-	-	-
20 EUR	0	-	-	-	-	-	-	-	-	0	0	0	1
36 SHITZERLAND	-	-	-	-	-	-	-	-	-	-	-	-	-
38 AUSTRIA	-	-	-	-	-	-	-	-	-	-	-	-	-
48 YUGOSLAVIA	-	-	-	-	-	-	-	-	-	-	-	-	-
56 USSR	-	-	-	-	-	-	-	-	-	-	-	-	-
58 GERMAN DR	-	-	-	-	-	-	-	-	-	-	-	-	0
60 POLAND	-	-	-	-	-	-	-	-	-	-	-	-	-
62 CZECHOSLOVAKIA	-	-	-	-	-	-	-	-	-	-	-	-	-
64 HUNGARY	-	-	-	-	-	-	-	-	-	-	-	-	-
66 RUMANIA	-	-	-	-	-	-	-	-	-	-	-	-	-
68 BULGARIA	-	-	-	-	-	-	-	-	-	-	-	-	-
71 TOTAL STATE TRADING	-	-	-	-	-	-	-	-	-	-	-	-	0
76 OTHER EUROP. COUNTRIES	-	-	-	-	-	-	-	-	-	-	-	-	-
82 USA	-	-	-	-	-	-	-	-	-	-	-	-	-
85 OTHER COUNTRIES	-	-	-	-	-	-	-	-	-	-	-	0	-
88 TOTAL THIRD COUNTRIES	-	-	-	-	-	-	-	-	-	-	-	0	0
90 ZUSAMMEN-TOTAAL-TOTAL B	0	-	-	-	-	-	-	-	-	0	0	0	1
95 INSG.-TOTAAL-TOTAL A+B	0	-	0	-	-	0	-	1	0	0	0	0	1

B I N N E N W A S S E R - B I N N E N W A T E R E N - V O I E N A V I G A B L E 2.2.06:4 (6A)
 GRENZUEBERSCHREITENDER VERKEHR NACH LAND UND GUETERGRUPPE LUXEMBOURG
 INTERNATIONAAL VERVOER NAAR LAND EN GOEDERENGROEP 1990
 TRAFIC INTERNATIONAL PAR PAYS ET GROUPE DE MARCHANDISES MIO TKM

LAND - PAYS	GUETERGRUPPE - GOEDERENGROEP - GROUPE DE MARCHANDISES											
	14	15	16	17	18	19	20	21	22	23	24	01-24
B. VERSAND NACH: AFVOER NAAR: EXPEDITIONS VERS:												
01 BR DEUTSCHLAND	1	1	0	-	-	-	-	0	-	-	-	2
02 FRANCE	-	-	-	-	-	-	-	-	-	-	-	0
03 ITALIA	-	-	-	-	-	-	-	-	-	-	-	0
04 NEDERLAND	-	-	-	-	-	-	-	-	-	-	-	0
05 BELGIQUE/BELGIE	-	-	-	-	-	-	-	-	-	-	-	-
06 LUXEMBOURG	-	-	-	-	-	-	-	-	-	-	-	-
07 UNITED KINGDOM	-	-	-	-	-	-	-	-	-	-	-	-
08 IRELAND	-	-	-	-	-	-	-	-	-	-	-	-
09 DANMARK	-	-	-	-	-	-	-	-	-	-	-	-
10 HELLAS	-	-	-	-	-	-	-	-	-	-	-	-
11 ESPANA	-	-	-	-	-	-	-	-	-	-	-	-
12 PORTUGAL	-	-	-	-	-	-	-	-	-	-	-	-
20 EUR	1	1	0	-	-	-	-	0	-	-	-	3
36 SHITZERLAND	-	0	-	-	-	-	-	-	-	-	-	0
38 AUSTRIA	-	-	-	-	-	-	-	-	-	-	-	-
48 YUGOSLAVIA	-	-	-	-	-	-	-	-	-	-	-	-
56 USSR	-	-	-	-	-	-	-	-	-	-	-	-
58 GERMAN DR	-	0	-	-	-	-	-	-	-	-	-	0
60 POLAND	-	-	-	-	-	-	-	-	-	-	-	-
62 CZECHOSLOVAKIA	-	-	-	-	-	-	-	-	-	-	-	-
64 HUNGARY	-	-	-	-	-	-	-	-	-	-	-	-
66 RUMANIA	-	-	-	-	-	-	-	-	-	-	-	-
68 BULGARIA	-	-	-	-	-	-	-	-	-	-	-	-
71 TOTAL STATE TRADING	-	0	-	-	-	-	-	-	-	-	-	0
76 OTHER EUROP. COUNTRIES	-	-	-	-	-	-	-	-	-	-	-	-
82 USA	-	-	-	-	-	-	-	-	-	-	-	-
85 OTHER COUNTRIES	-	-	-	-	-	-	-	-	-	-	-	0
88 TOTAL THIRD COUNTRIES	-	0	-	-	-	-	-	-	-	-	-	0
90 ZUSAMMEN-TOTAAL-TOTAL B	1	1	0	-	-	-	-	0	-	-	-	3
95 INSG.-TOTAAL-TOTAL A+B	1	5	0	-	-	-	-	0	-	-	0	9

B I N N E N W A S S E R - B I N N E N W A T E R E N - V O I E N A V I G A B L E
 GRENZUEBERSCHREITENDER VERKEHR NACH LAND UND GUETERGRUPPE
 INTERNATIONAAL VERVOER NAAR LAND EN GOEDERENGROEP
 TRAFIC INTERNATIONAL PAR PAYS ET GROUPE DE MARCHANDISES

2.2.07:1 (6A)

EUR

1990

MIO TKM

LAND - PAYS	GUETERGRUPPE - GOEDERENGROEP - GROUPE DE MARCHANDISES												
	01	02	03	04	05	06	07	08	09	10	11	12	13
A. EMPFANG AUS: AANVOER UIT: RECEPTIONS DE:													
01 BR DEUTSCHLAND	118	13	0	3	2	163	26	180	0	75	111	9	147
02 FRANCE	763	-	-	2	3	247	232	18	1	25	3	1	103
03 ITALIA	-	-	-	-	-	-	-	-	-	-	-	-	-
04 NEDERLAND	215	1	0	35	8	985	835	1930	32	5153	3733	401	596
05 BELGIE/BELGIE	152	13	-	3	2	131	64	140	1	1694	140	102	460
06 LUXEMBOURG	2	-	-	0	0	0	0	1	-	-	1	4	12
07 UNITED KINGDOM	0	0	-	0	0	0	1	0	-	1	3	1	6
08 IRELAND	-	-	-	-	-	-	0	-	-	-	-	-	0
09 DANMARK	22	-	-	-	-	-	1	-	-	0	2	0	4
10 HELLAS	-	-	-	-	-	-	-	-	-	-	-	-	-
11 ESPANA	-	-	-	-	-	-	-	0	-	0	-	0	1
12 PORTUGAL	-	-	-	2	-	-	-	-	-	-	-	-	0
20 EUR	1272	26	0	45	15	1528	1160	2270	34	6947	3991	518	1330
36 SHITZERLAND	-	-	-	0	-	4	2	5	-	6	17	5	19
38 AUSTRIA	-	-	-	-	-	0	-	-	-	7	-	-	44
48 YUGOSLAVIA	-	-	-	-	-	5	-	-	-	13	5	-	10
56 USSR	-	-	-	-	0	-	-	-	-	-	-	-	1
58 GERMAN DR	54	-	-	-	0	3	3	155	-	4	27	3	76
60 POLAND	0	-	-	5	-	2	2	22	-	1	1	5	72
62 CZECHOSLOVAKIA	0	-	-	-	-	13	0	15	-	-	0	1	25
64 HUNGARY	-	-	-	-	-	8	0	2	-	14	0	0	25
66 RUMANIA	-	-	-	-	0	-	-	-	-	-	-	-	3
68 BULGARIA	-	0	-	-	0	2	1	-	-	0	0	0	2
71 TOTAL STATE TRADING	55	0	-	5	0	34	7	195	-	33	34	10	214
76 OTHER EUROP. COUNTRIES	0	0	-	-	-	0	1	0	-	-	2	0	24
82 USA	-	-	-	-	-	-	-	-	-	-	1	0	0
85 OTHER COUNTRIES	0	-	-	0	0	2	1	0	-	-	0	0	0
88 TOTAL THIRD COUNTRIES	55	0	-	10	1	40	10	200	-	46	53	15	305
90 ZUSAMMEN-TOTAAL-TOTAL A	1327	26	0	55	16	1568	1170	2470	34	6993	4045	533	1635

B I N N E N W A S S E R - B I N N E N W A T E R E N - V O I E N A V I G A B L E
 GRENZUEBERSCHREITENDER VERKEHR NACH LAND UND GUETERGRUPPE
 INTERNATIONAAL VERVOER NAAR LAND EN GOEDERENGROEP
 TRAFIC INTERNATIONAL PAR PAYS ET GROUPE DE MARCHANDISES

2.2.07:2 (6A)

EUR

1990

MIO TKM

LAND - PAYS	GUETERGRUPPE - GOEDERENGROEP - GROUPE DE MARCHANDISES											
	14	15	16	17	18	19	20	21	22	23	24	01-24
A. EMPFANG AUS: AANVOER UIT: RECEPTIONS DE:												
01 BR DEUTSCHLAND	56	1855	117	3	73	3	10	2	1	1	7	2975
02 FRANCE	7	1482	33	0	36	0	1	3	-	0	2	2964
03 ITALIA	-	-	-	-	-	-	-	-	-	-	-	-
04 NEDERLAND	195	2511	784	180	1053	206	74	6	3	42	411	19390
05 BELGIE/BELGIE	201	1011	456	6	299	82	10	31	3	6	141	5149
06 LUXEMBOURG	75	134	8	-	0	-	-	0	-	-	-	236
07 UNITED KINGDOM	-	7	-	-	2	0	0	0	0	0	3	24
08 IRELAND	-	-	-	-	-	-	-	-	-	-	-	0
09 DANMARK	0	1	1	-	-	-	0	-	-	0	-	32
10 HELLAS	-	-	-	-	-	-	-	-	-	-	-	-
11 ESPANA	0	-	-	-	0	0	-	-	-	-	-	3
12 PORTUGAL	-	-	-	-	1	1	0	-	0	-	-	2
20 EUR	535	7001	1398	190	1464	293	96	42	7	49	563	30775
36 SHITZERLAND	-	7	0	-	0	0	1	0	1	0	1	68
38 AUSTRIA	1	4	4	-	0	0	0	0	-	0	0	57
48 YUGOSLAVIA	3	7	19	-	2	-	-	-	-	0	-	64
56 USSR	0	2	1	-	0	-	0	0	-	0	0	5
58 GERMAN DR	1	104	60	0	2	-	0	0	1	0	0	497
60 POLAND	1	8	0	-	2	1	0	0	0	0	0	124
62 CZECHOSLOVAKIA	0	4	8	-	2	0	5	0	1	3	1	79
64 HUNGARY	9	4	8	-	0	-	0	-	-	1	-	72
66 RUMANIA	11	0	4	-	3	-	0	0	-	0	-	22
68 BULGARIA	1	0	0	-	2	0	0	0	0	0	0	9
71 TOTAL STATE TRADING	26	131	100	0	12	1	6	1	2	5	1	871
76 OTHER EUROP. COUNTRIES	1	2	1	-	9	5	0	0	-	10	0	61
82 USA	-	-	-	-	-	-	-	-	-	-	-	1
85 OTHER COUNTRIES	2	0	-	-	1	0	0	0	1	1	0	12
88 TOTAL THIRD COUNTRIES	30	140	106	0	23	6	7	2	3	16	2	1070
90 ZUSAMMEN-TOTAAL-TOTAL A	565	7141	1504	190	1487	299	103	44	10	66	565	31846

B I N N E N W A S S E R - B I N N E N W A T E R E N - V O I E N A V I G A B L E
 GRENZUEBERSCHREITENDER VERKEHR NACH LAND UND GUETERGRUPPE
 INTERNATIONAAL VERVOER NAAR LAND EN GOEDERENGROEP
 TRAFIC INTERNATIONAL PAR PAYS ET GROUPE DE MARCHANDISES

2.2.07:3 (6A)

EUR

1990

MIO TKM

LAND - PAYS	GUETERGRUPPE - GOEDERENGROEP - GROUPE DE MARCHANDISES												
	01	02	03	04	05	06	07	08	09	10	11	12	13
B. VERSAND NACH: AFVOER NAAR: EXPEDITIONS VERS:													
01 BR DEUTSCHLAND	238	33	-	19	3	734	384	686	0	2527	4239	349	348
02 FRANCE	61	0	-	15	0	36	13	448	0	142	433	95	157
03 ITALIA	-	-	-	-	-	-	-	-	-	-	-	-	-
04 NEDERLAND	533	8	0	14	3	503	113	177	0	284	220	7	288
05 BELGIE/BELGIE	616	17	0	44	3	398	238	271	10	850	313	25	417
06 LUXEMBOURG	-	-	-	-	-	2	0	104	-	22	12	-	12
07 UNITED KINGDOM	-	-	-	1	-	1	-	2	-	2	0	0	36
08 IRELAND	-	-	-	-	-	0	0	12	-	-	-	0	0
09 DANMARK	0	-	-	-	-	2	-	1	-	-	0	-	16
10 HELLAS	-	-	-	-	-	-	-	-	-	-	-	-	-
11 ESPANA	-	-	-	0	-	-	-	-	-	-	1	-	5
12 PORTUGAL	-	-	-	-	-	0	-	-	-	-	-	-	2
20 EUR	1449	58	0	94	9	1675	748	1700	11	3828	5218	476	1281
36 SWITZERLAND	34	0	-	1	0	24	18	81	-	594	54	1	276
38 AUSTRIA	-	-	-	0	-	1	-	58	-	3	98	-	2
48 YUGOSLAVIA	1	-	-	0	-	0	-	-	-	1	-	-	2
56 USSR	-	-	-	0	0	0	-	-	-	-	-	-	0
58 GERMAN DR	3	0	-	2	0	12	14	51	-	1	74	2	16
60 POLAND	0	-	-	0	-	0	0	-	-	0	-	-	2
62 CZECHOSLOVAKIA	2	-	-	1	-	21	26	0	-	-	1	1	0
64 HUNGARY	-	-	-	2	-	1	-	-	-	-	-	-	0
66 RUMANIA	-	-	-	1	-	9	-	-	-	-	-	-	-
68 BULGARIA	0	-	-	-	0	0	0	0	-	0	-	-	1
71 TOTAL STATE TRADING	6	0	-	6	0	43	40	51	-	2	75	6	23
76 OTHER EUROP. COUNTRIES	-	-	-	0	-	2	0	5	-	-	2	3	34
82 USA	-	-	-	-	-	-	-	-	-	-	-	-	-
85 OTHER COUNTRIES	-	-	-	-	-	0	-	-	-	-	0	1	0
88 TOTAL THIRD COUNTRIES	40	0	-	7	0	70	58	195	-	599	230	10	335
90 ZUSAMMEN-TOTAAL-TOTAL B	1489	58	0	101	9	1745	806	1895	11	4427	5448	486	1616
95 INSG.-TOTAAL-TOTAL A+B	2816	85	1	156	25	3314	1977	4365	45	11420	9492	1019	3251

B I N N E N W A S S E R - B I N N E N W A T E R E N - V O I E N A V I G A B L E
 GRENZUEBERSCHREITENDER VERKEHR NACH LAND UND GUETERGRUPPE
 INTERNATIONAAL VERVOER NAAR LAND EN GOEDERENGROEP
 TRAFIC INTERNATIONAL PAR PAYS ET GROUPE DE MARCHANDISES

2.2.07:4 (6A)

EUR

1990

MIO TKM

LAND - PAYS	GUETERGRUPPE - GOEDERENGROEP - GROUPE DE MARCHANDISES											
	14	15	16	17	18	19	20	21	22	23	24	01-24
B. VERSAND NACH: AFVOER NAAR: EXPEDITIONS VERS:												
01 BR DEUTSCHLAND	47	580	379	52	568	88	15	2	2	12	96	11402
02 FRANCE	21	337	115	3	96	48	2	11	1	4	4	2044
03 ITALIA	-	-	-	-	-	-	-	-	-	-	-	-
04 NEDERLAND	294	3459	115	15	463	11	83	8	3	36	288	6927
05 BELGIE/BELGIE	22	1770	594	6	557	7	44	34	1	11	276	6525
06 LUXEMBOURG	0	81	6	-	-	-	-	-	-	-	-	238
07 UNITED KINGDOM	0	2	-	0	9	-	0	0	0	0	8	72
08 IRELAND	-	-	-	-	-	-	0	-	-	-	0	2
09 DANMARK	-	2	2	-	0	0	0	0	-	-	-	24
10 HELLAS	0	0	-	-	0	-	0	-	-	-	-	-
11 ESPANA	-	-	-	-	-	-	-	-	-	-	1	8
12 PORTUGAL	-	-	-	-	-	-	0	-	-	-	0	2
20 EUR	385	6230	1211	77	1693	155	145	55	8	63	673	27243
36 SWITZERLAND	4	49	41	0	53	26	2	6	0	1	6	1270
38 AUSTRIA	-	-	-	-	0	-	0	0	0	0	0	162
48 YUGOSLAVIA	-	0	-	-	0	-	0	0	-	-	0	5
56 USSR	-	0	0	-	0	-	1	0	0	0	0	2
58 GERMAN DR	0	21	3	-	0	0	0	-	-	-	0	200
60 POLAND	-	1	-	-	1	-	0	-	-	-	0	7
62 CZECHOSLOVAKIA	-	0	26	-	0	-	0	0	-	0	0	78
64 HUNGARY	0	-	-	-	-	-	0	-	-	-	-	2
66 RUMANIA	0	0	-	-	0	-	0	0	-	0	0	10
68 BULGARIA	0	0	0	-	1	0	0	0	0	0	0	4
71 TOTAL STATE TRADING	0	22	29	-	2	0	2	0	0	0	1	309
76 OTHER EUROP. COUNTRIES	-	18	0	-	6	-	0	1	-	-	5	77
82 USA	-	-	0	-	0	-	-	-	-	-	-	0
85 OTHER COUNTRIES	0	0	-	-	-	-	-	0	-	-	0	2
88 TOTAL THIRD COUNTRIES	4	89	71	0	62	26	4	8	0	1	12	1819
90 ZUSAMMEN-TOTAAL-TOTAL B	389	6320	1282	77	1755	181	148	63	8	64	685	29062
95 INSG.-TOTAAL-TOTAL A+B	955	13461	2786	266	3242	480	251	107	18	129	1250	60908

B I N N E N W A S S E R - B I N N E N W A T E R E N - V O I E N A V I G A B L E 2.3.01:1 (7A)
 GRENZUEBERSCHREITENDER VERKEHR NACH LAND UND STAATZUGEHORIGKEIT DES SCHIFFES BR DEUTSCHLAND
 INTERNATIONAAL VERVOER NAAR LAND EN NATIONALITEIT VAN HET SCHIP 1990
 TRAFIC INTERNATIONAL PAR PAYS ET NATIONALITE DU BATEAU 1000 T

LAND - PAYS	STAATZUGEHORIGKEIT - NATIONALITEIT					STATE TRADING COUNTR.	NATIONALITE			INSG. TOTAAL TOTAL
	EUR						SONSTIGE - OVERIGE -AUTRES			
	ZUSAMMEN TOTAAL TOTAL	DAR. -	WAARV. -	DONT			ZUSAMMEN TOTAAL TOTAL	DAR. -	WAARV. -DONT	
	D	F	NL	B	L		CH	A		
A. EMPFANG AUS: AANVOER UIT: RECEPTIONS DE:										
01 BR DEUTSCHLAND	-	-	-	-	-	-	-	-	-	-
02 FRANCE	8284	6121	173	1455	478	57	6	196	189	8486
03 ITALIA	-	-	-	-	-	-	-	-	-	-
04 NEDERLAND	70355	24676	1299	42221	2075	63	153	3129	3047	73636
05 BELGIQUE/BELGIE	86355	2720	100	4403	1364	48	48	884	884	9568
06 LUXEMBOURG	646	353	200	83	10	1	-	-	-	646
07 UNITED KINGDOM	265	235	-	23	0	-	2	11	-	277
08 IRELAND	3	3	-	-	-	-	-	-	-	3
09 DANMARK	112	50	1	60	1	-	1	2	-	115
10 HELLAS	-	-	-	-	-	-	-	-	-	-
11 ESPAÑA	27	27	-	-	-	-	-	-	-	28
12 PORTUGAL	25	21	-	4	-	-	-	1	-	26
20 EUR	88352	34206	1772	48249	3927	169	209	4224	4121	92785
36 SHITZERLAND	106	33	3	60	10	-	-	69	69	175
38 AUSTRIA	71	71	-	-	-	-	6	262	-	339
48 YUGOSLAVIA	67	67	-	-	-	-	379	4	-	449
56 USSR	-	-	-	-	-	-	25	-	-	25
58 GERMAN DR	959	928	-	29	3	-	1596	2	-	2557
60 POLAND	237	217	-	20	-	-	630	-	-	867
62 CZECHOSLOVAKIA	18	17	-	1	-	-	529	2	-	549
64 HUNGARY	110	110	-	-	-	-	324	1	-	435
66 RUMANIA	5	5	-	-	-	-	128	-	-	133
68 BULGARIA	1	1	-	-	-	-	70	-	-	81
71 TOTAL STATE TRADING	1407	1355	-	49	3	-	3680	9	-	5096
76 OTHER EUROP. COUNTRIES	244	169	-	74	1	-	5	120	-	369
82 USA	-	-	-	-	-	-	-	-	-	-
85 OTHER COUNTRIES	-	-	-	-	-	-	-	-	-	-
88 TOTAL THIRD COUNTRIES	1828	1628	3	183	13	-	3690	460	69	5979
90 ZUSAMMEN-TOTAAL-TOTAL A	90180	35834	1776	48432	3941	169	3899	4684	4190	98764

B I N N E N W A S S E R - B I N N E N W A T E R E N - V O I E N A V I G A B L E 2.3.01:2 (7A)
 GRENZUEBERSCHREITENDER VERKEHR NACH LAND UND STAATZUGEHORIGKEIT DES SCHIFFES BR DEUTSCHLAND
 INTERNATIONAAL VERVOER NAAR LAND EN NATIONALITEIT VAN HET SCHIP 1990
 TRAFIC INTERNATIONAL PAR PAYS ET NATIONALITE DU BATEAU 1000 T

LAND - PAYS	STAATZUGEHORIGKEIT - NATIONALITEIT					STATE TRADING COUNTR.	NATIONALITE			INSG. TOTAAL TOTAL
	EUR						SONSTIGE - OVERIGE -AUTRES			
	ZUSAMMEN TOTAAL TOTAL	DAR. -	WAARV. -	DONT			ZUSAMMEN TOTAAL TOTAL	DAR. -	WAARV. -DONT	
	D	F	NL	B	L		CH	A		
B. VERSAND NACH: AFVOER HAAR: EXPEDITIONS VERS:										
01 BR DEUTSCHLAND	-	-	-	-	-	-	-	-	-	-
02 FRANCE	2516	1055	294	609	533	26	0	193	193	2709
03 ITALIA	-	-	-	-	-	-	-	-	-	-
04 NEDERLAND	31300	3857	194	26422	794	33	13	916	866	32229
05 BELGIQUE/BELGIE	11110	1606	84	7095	2315	10	10	189	189	11309
06 LUXEMBOURG	361	231	2	95	27	5	1	22	22	384
07 UNITED KINGDOM	775	678	-	53	-	-	-	20	-	795
08 IRELAND	15	12	-	1	-	-	-	1	-	17
09 DANMARK	89	67	-	21	-	-	6	1	-	95
10 HELLAS	-	-	-	-	-	-	-	-	-	-
11 ESPAÑA	81	69	-	12	-	-	-	8	-	89
12 PORTUGAL	22	22	-	-	-	-	-	1	-	23
20 EUR	46269	7597	574	34307	3670	74	30	1352	1270	47651
36 SHITZERLAND	2052	1211	8	762	66	4	-	754	754	2806
38 AUSTRIA	220	220	-	-	-	-	2	685	-	908
48 YUGOSLAVIA	9	9	-	-	-	-	24	-	-	33
56 USSR	0	0	-	-	-	-	17	-	-	17
58 GERMAN DR	283	282	-	1	1	-	1626	-	-	1909
60 POLAND	8	6	-	2	-	-	21	-	-	29
62 CZECHOSLOVAKIA	9	6	-	3	-	-	490	-	-	499
64 HUNGARY	1	1	-	-	-	-	14	-	-	15
66 RUMANIA	4	4	-	-	-	-	53	-	-	56
68 BULGARIA	13	13	-	-	-	-	42	1	-	56
71 TOTAL STATE TRADING	327	320	-	6	1	-	2285	1	-	2513
76 OTHER EUROP. COUNTRIES	293	246	-	47	-	-	14	141	-	448
82 USA	-	-	-	-	-	-	-	-	-	-
85 OTHER COUNTRIES	-	-	-	-	-	-	-	-	-	-
88 TOTAL THIRD COUNTRIES	2891	1997	8	815	67	4	2302	1582	754	6775
90 ZUSAMMEN-TOTAAL-TOTAL B	49160	9595	582	35122	3737	78	2331	2934	2024	54425
95 INSG.-TOTAAL-TOTAL A+B	139340	45428	2357	83554	7678	247	6231	7618	6213	153189

B I N N E N W A S S E R - B I N N E N W A T E R E N - V O I E N A V I G A B L E 2.3.02:1 (7A)
 GRENZUEBERSCHREITENDER VERKEHR NACH LAND UND STAATZUGEHORIGKEIT DES SCHIFFES FRANCE
 INTERNATIONAAL VERVOER NAAR LAND EN NATIONALITEIT VAN HET SCHIP 1990
 TRAFIC INTERNATIONAL PAR PAYS ET NATIONALITE DU BATEAU 1000 T

LAND - PAYS	STAATZUGEHORIGKEIT - NATIONALITEIT - NATIONALITE						STATE TRADING COUNTR.	SONSTIGE - OVERIGE - AUTRES			INSG. TOTAAL TOTAL
	ZUSAMMEN TOTAAL TOTAL	EUR						ZUSAMMEN TOTAAL TOTAL	DAR. - WAARV. - DONT		
		DAR.	F	WAARV.	B	DONT			CH	A	
	D	F	NL	B	L						
A. EMPFANG AUS: AANVOER UIT: RECEPTIONS DE:											
01 BR DEUTSCHLAND	2803	1331	288	497	662	25	--	181	164	--	2985
02 FRANCE	--	--	--	--	--	--	--	--	--	--	--
03 ITALIA	--	--	--	--	--	--	--	--	--	--	--
04 NEDERLAND	4910	761	370	2614	1144	20	--	197	186	--	5107
05 BELGIE/BELGIE	3883	137	733	399	2607	7	--	61	43	--	3944
06 LUXEMBOURG	4	0	2	--	1	0	--	--	--	--	4
07 UNITED KINGDOM	--	--	--	--	--	--	--	--	--	--	--
08 IRELAND	--	--	--	--	--	--	--	--	--	--	--
09 DANMARK	--	--	--	--	--	--	--	--	--	--	--
10 HELLAS	--	--	--	--	--	--	--	--	--	--	--
11 ESPANA	--	--	--	--	--	--	--	--	--	--	--
12 PORTUGAL	--	--	--	--	--	--	--	--	--	--	--
20 EUR	11600	2228	1393	3510	4415	53	--	440	392	--	12040
36 SWITZERLAND	16	1	8	7	0	--	--	63	63	--	79
38 AUSTRIA	--	--	--	--	--	--	--	--	--	--	--
48 YUGOSLAVIA	--	--	--	--	--	--	--	--	--	--	--
56 USSR	--	--	--	--	--	--	--	--	--	--	--
58 GERMAN DR	2	1	--	1	--	1	--	--	--	--	2
60 POLAND	33	--	--	--	33	--	--	1	--	--	34
62 CZECHOSLOVAKIA	--	--	--	--	--	--	--	--	--	--	--
64 HUNGARY	--	--	--	--	--	--	--	--	--	--	--
66 RUMANIA	--	--	--	--	--	--	--	--	--	--	--
68 BULGARIA	--	--	--	--	--	--	--	--	--	--	--
71 TOTAL STATE TRADING	35	1	--	1	33	1	--	1	--	--	36
76 OTHER EUROP. COUNTRIES	--	--	--	--	--	--	--	--	--	--	--
82 USA	--	--	--	--	--	--	--	--	--	--	--
85 OTHER COUNTRIES	--	--	--	--	--	--	--	--	--	--	--
88 TOTAL THIRD COUNTRIES	51	2	8	7	33	1	--	64	63	--	115
90 ZUSAMMEN-TOTAAL-TOTAL A	11651	2230	1401	3517	4448	54	--	504	456	--	12155

B I N N E N W A S S E R - B I N N E N W A T E R E N - V O I E N A V I G A B L E 2.3.02:2 (7A)
 GRENZUEBERSCHREITENDER VERKEHR NACH LAND UND STAATZUGEHORIGKEIT DES SCHIFFES FRANCE
 INTERNATIONAAL VERVOER NAAR LAND EN NATIONALITEIT VAN HET SCHIP 1990
 TRAFIC INTERNATIONAL PAR PAYS ET NATIONALITE DU BATEAU 1000 T

LAND - PAYS	STAATZUGEHORIGKEIT - NATIONALITEIT - NATIONALITE						STATE TRADING COUNTR.	SONSTIGE - OVERIGE - AUTRES			INSG. TOTAAL TOTAL
	ZUSAMMEN TOTAAL TOTAL	EUR						ZUSAMMEN TOTAAL TOTAL	DAR. - WAARV. - DONT		
		DAR.	F	WAARV.	B	DONT			CH	A	
	D	F	NL	B	L						
B. VERSAND NACH: AFVOER NAAR: EXPEDITIONS VERS:											
01 BR DEUTSCHLAND	8502	6201	192	1450	603	56	--	231	216	--	8732
02 FRANCE	--	--	--	--	--	--	--	--	--	--	--
03 ITALIA	--	--	--	--	--	--	--	--	--	--	--
04 NEDERLAND	4155	341	518	2549	731	17	--	219	211	--	4375
05 BELGIE/BELGIE	3333	164	1311	711	1142	4	--	163	154	--	3496
06 LUXEMBOURG	348	228	36	4	1	80	--	1	1	--	349
07 UNITED KINGDOM	--	--	--	--	--	--	--	--	--	--	--
08 IRELAND	--	--	--	--	--	--	--	--	--	--	--
09 DANMARK	--	--	--	--	--	--	--	--	--	--	--
10 HELLAS	--	--	--	--	--	--	--	--	--	--	--
11 ESPANA	--	--	--	--	--	--	--	--	--	--	--
12 PORTUGAL	--	--	--	--	--	--	--	--	--	--	--
20 EUR	16338	6934	2057	4714	2477	156	--	614	582	--	16952
36 SWITZERLAND	526	270	85	127	43	1	--	1059	1059	--	1585
38 AUSTRIA	--	--	--	--	--	--	--	--	--	--	--
48 YUGOSLAVIA	--	--	--	--	--	--	--	--	--	--	--
56 USSR	--	--	--	--	--	--	--	--	--	--	--
58 GERMAN DR	--	--	--	--	--	--	--	--	--	--	--
60 POLAND	0	--	--	0	--	--	--	--	--	--	0
62 CZECHOSLOVAKIA	--	--	--	--	--	--	--	--	--	--	--
64 HUNGARY	--	--	--	--	--	--	--	--	--	--	--
66 RUMANIA	--	--	--	--	--	--	--	--	--	--	--
68 BULGARIA	--	--	--	--	--	--	--	--	--	--	--
71 TOTAL STATE TRADING	0	--	--	0	--	--	--	--	--	--	0
76 OTHER EUROP. COUNTRIES	--	--	--	--	--	--	--	--	--	--	--
82 USA	--	--	--	--	--	--	--	--	--	--	--
85 OTHER COUNTRIES	--	--	--	--	--	--	--	--	--	--	--
88 TOTAL THIRD COUNTRIES	526	270	85	127	43	1	--	1059	1059	--	1585
90 ZUSAMMEN-TOTAAL-TOTAL B	16864	7204	2142	4841	2520	157	--	1673	1640	--	18537
95 INSG.-TOTAAL-TOTAL A+B	28515	9435	3542	8358	6969	211	--	2177	2096	--	30692

B I N N E N W A S S E R - B I N N E N W A T E R E N - V O I E N A V I G A B L E 2.3.04:1 (7A)
 GRENZUEBERSCHREITENDER VERKEHR NACH LAND UND STAATZUGEHÖRIGKEIT DES SCHIFFES NEDERLAND
 INTERNATIONAAL VERVOER NAAR LAND EN NATIONALITEIT VAN HET SCHIP 1990
 TRAFIC INTERNATIONAL PAR PAYS ET NATIONALITE DU BATEAU 1000 T

LAND - PAYS	STAATZUGEHÖRIGKEIT - NATIONALITEIT - NATIONALITE						STATE TRADING COUNTR.	SONSTIGE - OVERIGE -AUTRES			INSG. TOTAAL TOTAL
	EUR					ZUSAMMEN TOTAAL TOTAL		DAR. - WAARV. - DONT			
	ZUSAMMEN TOTAAL TOTAL	DAR. D	F	WAARV. NL	DONT B			L	CH	A	
A. EMPFANG AUS: AANVOER UIT: RECEPTIONS DE:											
01 BR DEUTSCHLAND	15411	1177	8	13995	212	18	14	145	143	-	15570
02 FRANCE	2722	139	504	1550	510	19	-	122	122	-	2844
03 ITALIA	-	-	-	-	-	-	-	-	-	-	-
04 NEDERLAND	17583	2913	222	13744	680	24	-	912	864	-	18495
05 BELGIQUE/BELGIE	14784	766	96	9347	4546	29	3	943	785	-	15730
06 LUXEMBOURG	59	4	-	46	6	3	0	-	-	-	60
07 UNITED KINGDOM	-	-	-	-	-	-	-	-	-	-	-
08 IRELAND	-	-	-	-	-	-	-	-	-	-	-
09 DANMARK	-	-	-	-	-	-	-	-	-	-	-
10 HELLAS	-	-	-	-	-	-	-	-	-	-	-
11 ESPAÑA	-	-	-	-	-	-	-	-	-	-	-
12 PORTUGAL	-	-	-	-	-	-	-	-	-	-	-
20 EUR	50559	4999	830	38683	5954	93	17	2122	1913	-	52698
36 SWITZERLAND	30	2	1	24	3	-	-	4	4	-	35
38 AUSTRIA	-	-	-	-	-	-	-	-	-	-	-
48 YUGOSLAVIA	-	-	-	-	-	-	-	-	-	-	-
56 USSR	-	-	-	-	-	-	-	-	-	-	-
58 GERMAN DR	9	3	-	6	-	-	36	-	-	-	44
60 POLAND	-	-	-	-	-	-	-	-	-	-	-
62 CZECHOSLOVAKIA	-	-	-	-	-	-	-	-	-	-	-
64 HUNGARY	-	-	-	-	-	-	-	-	-	-	-
66 RUMANIA	-	-	-	-	-	-	-	-	-	-	-
68 BULGARIA	-	-	-	-	-	-	-	-	-	-	-
71 TOTAL STATE TRADING	9	3	-	6	-	-	36	-	-	-	44
76 OTHER EUROP. COUNTRIES	-	-	-	-	-	-	-	-	-	-	-
82 USA	-	-	-	-	-	-	-	-	-	-	-
85 OTHER COUNTRIES	1	1	-	0	-	-	84	-	-	-	85
88 TOTAL THIRD COUNTRIES	40	6	1	31	3	-	119	4	4	-	164
90 ZUSAMMEN-TOTAAL-TOTAL A	50599	5004	831	38714	5956	93	137	2126	1917	-	52862

B I N N E N W A S S E R - B I N N E N W A T E R E N - V O I E N A V I G A B L E 2.3.04:2 (7A)
 GRENZUEBERSCHREITENDER VERKEHR NACH LAND UND STAATZUGEHÖRIGKEIT DES SCHIFFES NEDERLAND
 INTERNATIONAAL VERVOER NAAR LAND EN NATIONALITEIT VAN HET SCHIP 1990
 TRAFIC INTERNATIONAL PAR PAYS ET NATIONALITE DU BATEAU 1000 T

LAND - PAYS	STAATZUGEHÖRIGKEIT - NATIONALITEIT - NATIONALITE						STATE TRADING COUNTR.	SONSTIGE - OVERIGE -AUTRES			INSG. TOTAAL TOTAL
	EUR					ZUSAMMEN TOTAAL TOTAL		DAR. - WAARV. - DONT			
	ZUSAMMEN TOTAAL TOTAL	DAR. D	F	WAARV. NL	DONT B			L	CH	A	
B. VERSAND NACH: AFVOER NAAR: EXPEDITIONS VERS:											
01 BR DEUTSCHLAND	70384	24636	979	42325	2366	77	165	3303	3219	-	73852
02 FRANCE	4896	749	395	2863	860	30	2	182	182	-	5080
03 ITALIA	-	-	-	-	-	-	-	-	-	-	-
04 NEDERLAND	-	-	-	-	-	-	-	-	-	-	-
05 BELGIQUE/BELGIE	33032	717	705	20224	11271	114	85	1217	1117	-	34334
06 LUXEMBOURG	185	25	1	149	9	1	-	116	116	-	301
07 UNITED KINGDOM	-	-	-	-	-	-	-	-	-	-	-
08 IRELAND	-	-	-	-	-	-	-	-	-	-	-
09 DANMARK	-	-	-	-	-	-	-	-	-	-	-
10 HELLAS	-	-	-	-	-	-	-	-	-	-	-
11 ESPAÑA	-	-	-	-	-	-	-	-	-	-	-
12 PORTUGAL	-	-	-	-	-	-	-	-	-	-	-
20 EUR	108497	26127	2079	65560	14506	222	252	4818	4635	-	113567
36 SWITZERLAND	2417	288	29	2028	62	10	1	791	790	-	3210
38 AUSTRIA	-	-	-	-	-	-	-	-	-	-	-
48 YUGOSLAVIA	-	-	-	-	-	-	-	-	-	-	-
56 USSR	-	-	-	-	-	-	-	-	-	-	-
58 GERMAN DR	34	18	-	15	1	-	69	-	-	-	103
60 POLAND	-	-	-	-	-	-	-	-	-	-	-
62 CZECHOSLOVAKIA	-	-	-	-	-	-	-	-	-	-	-
64 HUNGARY	-	-	-	-	-	-	-	-	-	-	-
66 RUMANIA	-	-	-	-	-	-	-	-	-	-	-
68 BULGARIA	-	-	-	-	-	-	-	-	-	-	-
71 TOTAL STATE TRADING	34	18	-	15	1	-	69	-	-	-	103
76 OTHER EUROP. COUNTRIES	-	-	-	-	-	-	-	-	-	-	-
82 USA	-	-	-	-	-	-	-	-	-	-	-
85 OTHER COUNTRIES	-	-	-	-	-	-	11	-	-	-	11
88 TOTAL THIRD COUNTRIES	2451	306	29	2043	63	10	81	791	790	-	3323
90 ZUSAMMEN-TOTAAL-TOTAL B	110948	26432	2108	67604	14570	232	333	5609	5425	-	116890
95 INSG.-TOTAAL-TOTAL A+B	161548	31437	2939	106318	20526	325	470	7735	7342	-	169752

B I N N E N W A S S E R - B I N N E N W A T E R E N - V O I E N A V I G A B L E 2.3.05:1 (7A)
 GRENZUEBERSCHREITENDER VERKEHR NACH LAND UND STAATZUGEHORIGKEIT DES SCHIFFES BELGIQUE/BELGIE
 INTERNATIONAAL VERVOER NAAR LAND EN NATIONALITEIT VAN HET SCHIP 1990
 TRAFIC INTERNATIONAL PAR PAYS ET NATIONALITE DU BATEAU 1000 T

LAND - PAYS	STAATZUGEHORIGKEIT - NATIONALITEIT - NATIONALITE						STATE TRADING COUNTR.	SONSTIGE - OVERIGE - AUTRES			INSG. TOTAAL TOTAL
	EUR					ZUSAMMEN TOTAAL TOTAL		DAR. - WAARV. - DONT	CH	A	
	ZUSAMMEN TOTAAL TOTAL	DAR. D	F	WAARV. NL	DONT B						
A. EMPFANG AUS: AANVOER UIT: RECEPTIONS DE:											
01 BR DEUTSCHLAND	11512	1851	130	7046	2474	10	12	237	237	-	11761
02 FRANCE	2849	81	1359	478	923	8	-	30	30	-	2879
03 ITALIA	-	-	-	-	-	-	-	-	-	-	-
04 NEDERLAND	31014	488	388	19284	10826	23	60	481	478	-	31556
05 BELGIQUE/BELGIE	-	-	-	-	-	-	-	-	-	-	-
06 LUXEMBOURG	163	28	2	85	48	-	0	1	1	-	164
07 UNITED KINGDOM	1	-	-	-	1	-	-	-	-	-	1
08 IRELAND	-	-	-	-	-	-	-	-	-	-	-
09 DANMARK	99	3	-	96	-	-	-	-	-	-	99
10 HELLAS	-	-	-	-	-	-	-	-	-	-	-
11 ESPAÑA	-	-	-	-	-	-	-	-	-	-	-
12 PORTUGAL	-	-	-	-	-	-	-	-	-	-	-
20 EUR	45638	2451	1879	26989	14272	41	72	749	745	-	46459
36 SWITZERLAND	43	2	1	35	5	-	-	53	53	-	95
38 AUSTRIA	-	-	-	-	-	-	-	-	-	-	-
48 YUGOSLAVIA	-	-	-	-	-	-	-	-	-	-	-
56 USSR	-	-	-	-	-	-	-	-	-	-	-
58 GERMAN DR	71	21	-	39	11	-	6	-	-	-	77
60 POLAND	6	-	-	6	-	-	25	-	-	-	31
62 CZECHOSLOVAKIA	1	-	-	-	1	-	-	-	-	-	1
64 HUNGARY	-	-	-	-	-	-	-	-	-	-	-
66 RUMANIA	-	-	-	-	-	-	-	-	-	-	-
68 BULGARIA	-	-	-	-	-	-	-	-	-	-	-
71 TOTAL STATE TRADING	77	21	-	45	12	-	31	-	-	-	109
76 OTHER EUROP. COUNTRIES	2	-	-	2	-	-	-	-	-	-	2
82 USA	5	-	-	-	5	-	-	-	-	-	5
85 OTHER COUNTRIES	-	-	-	-	-	-	-	-	-	-	-
88 TOTAL THIRD COUNTRIES	127	23	1	82	22	-	31	53	53	-	211
90 ZUSAMMEN-TOTAAL-TOTAL A	45765	2474	1880	27071	14294	41	103	802	798	-	46670

B I N N E N W A S S E R - B I N N E N W A T E R E N - V O I E N A V I G A B L E 2.3.05:2 (7A)
 GRENZUEBERSCHREITENDER VERKEHR NACH LAND UND STAATZUGEHORIGKEIT DES SCHIFFES BELGIQUE/BELGIE
 INTERNATIONAAL VERVOER NAAR LAND EN NATIONALITEIT VAN HET SCHIP 1990
 TRAFIC INTERNATIONAL PAR PAYS ET NATIONALITE DU BATEAU 1000 T

LAND - PAYS	STAATZUGEHORIGKEIT - NATIONALITEIT - NATIONALITE						STATE TRADING COUNTR.	SONSTIGE - OVERIGE - AUTRES			INSG. TOTAAL TOTAL
	EUR					ZUSAMMEN TOTAAL TOTAL		DAR. - WAARV. - DONT	CH	A	
	ZUSAMMEN TOTAAL TOTAL	DAR. D	F	WAARV. NL	DONT B						
B. VERSAND NACH: AFVOER NAAR: EXPEDITIONS VERS:											
01 BR DEUTSCHLAND	8129	2295	136	4246	1403	49	33	483	481	-	8645
02 FRANCE	3840	115	801	345	2569	9	-	14	14	-	3854
03 ITALIA	-	-	-	-	-	-	-	-	-	-	-
04 NEDERLAND	13883	833	44	8730	4258	19	2	523	523	-	14408
05 BELGIQUE/BELGIE	-	-	-	-	-	-	-	-	-	-	-
06 LUXEMBOURG	9	-	-	5	4	-	-	-	-	-	9
07 UNITED KINGDOM	-	-	-	-	-	-	-	-	-	-	-
08 IRELAND	-	-	-	-	-	-	-	-	-	-	-
09 DANMARK	26	-	-	26	-	-	-	2	2	-	28
10 HELLAS	-	-	-	-	-	-	-	-	-	-	-
11 ESPAÑA	-	-	-	-	-	-	-	-	-	-	-
12 PORTUGAL	-	-	-	-	-	-	-	-	-	-	-
20 EUR	25888	3243	980	13352	8234	77	35	1021	1020	-	26944
36 SWITZERLAND	1288	146	48	835	253	5	-	189	189	-	1477
38 AUSTRIA	-	-	-	-	-	-	-	-	-	-	-
48 YUGOSLAVIA	-	-	-	-	-	-	-	-	-	-	-
56 USSR	-	-	-	-	-	-	-	-	-	-	-
58 GERMAN DR	46	22	1	23	1	-	2	-	-	-	49
60 POLAND	1	-	-	1	1	-	1	-	-	-	2
62 CZECHOSLOVAKIA	-	-	-	-	-	-	-	-	-	-	-
64 HUNGARY	-	-	-	-	-	-	-	-	-	-	-
66 RUMANIA	-	-	-	-	-	-	-	-	-	-	-
68 BULGARIA	-	-	-	-	-	-	-	-	-	-	-
71 TOTAL STATE TRADING	48	22	1	24	1	-	3	-	-	-	51
76 OTHER EUROP. COUNTRIES	6	1	-	4	1	-	-	-	-	-	6
82 USA	6	-	-	-	6	-	-	-	-	-	6
85 OTHER COUNTRIES	-	-	-	-	-	-	-	-	-	-	-
88 TOTAL THIRD COUNTRIES	1347	169	48	863	261	5	3	189	189	-	1539
90 ZUSAMMEN-TOTAAL-TOTAL B	27235	3412	1029	14216	8495	82	38	1210	1209	-	28483
95 INSG.-TOTAAL-TOTAL A+B	73000	5885	2909	41286	22788	123	141	2012	2007	-	75153

B I N N E N W A S S E R - B I N N E N W A T E R E N - V O I E N A V I G A B L E
 GRENZUEBERSCHREITENDER VERKEHR NACH LAND UND STAATSZUGEHORIGKEIT DES SCHIFFES
 INTERNATIONAAL VERVOER NAAR LAND EN NATIONALITEIT VAN HET SCHIP
 TRAFIC INTERNATIONAL PAR PAYS ET NATIONALITE DU BATEAU

2.3.06:1 (7A)
 LUXEMBOURG
 1990
 1000 T

LAND - PAYS	STAATSZUGEHORIGKEIT - NATIONALITEIT					STATE TRADING COUNTR.	NATIONALITEIT			INSG. TOTAAL TOTAL	
	EUR						ZUSAMMEN TOTAAL TOTAL	SONSTIGE - OVERIGE -AUTRES			
	ZUSAMMEN TOTAAL TOTAL	DAR. D	F	WAARV. NL	DONT B			L	DAR. CH		WAARV. A
A. EMPFANG AUS: AANVOER UIT: RECEPTIONS DE:											
01 BR DEUTSCHLAND	384	244	2	99	34	5	-	15	15	-	399
02 FRANCE	383	240	57	4	-	82	-	-	-	-	383
03 ITALIA	-	-	-	-	-	-	-	-	-	-	-
04 NEDERLAND	194	27	1	148	16	1	-	135	135	-	329
05 BELGIQUE/BELGIE	15	-	-	7	8	-	-	14	14	-	29
06 LUXEMBOURG	-	-	-	-	-	-	-	-	-	-	-
07 UNITED KINGDOM	-	-	-	-	-	-	-	-	-	-	-
08 IRELAND	-	-	-	-	-	-	-	-	-	-	-
09 DANMARK	-	-	-	-	-	-	-	-	-	-	-
10 HELLAS	-	-	-	-	-	-	-	-	-	-	-
11 ESPAÑA	-	-	-	-	-	-	-	-	-	-	-
12 PORTUGAL	-	-	-	-	-	-	-	-	-	-	-
20 EUR	976	511	60	258	58	89	-	163	163	-	1139
36 SWITZERLAND	-	-	-	-	-	-	-	-	-	-	-
38 AUSTRIA	-	-	-	-	-	-	-	-	-	-	-
48 YUGOSLAVIA	-	-	-	-	-	-	-	-	-	-	-
56 USSR	-	-	-	-	-	-	-	-	-	-	-
58 GERMAN DR	-	-	-	-	-	-	-	-	-	-	-
60 POLAND	-	-	-	-	-	-	-	-	-	-	-
62 CZECHOSLOVAKIA	-	-	-	-	-	-	-	-	-	-	-
64 HUNGARY	-	-	-	-	-	-	-	-	-	-	-
66 ROMANIA	-	-	-	-	-	-	-	-	-	-	-
68 BULGARIA	-	-	-	-	-	-	-	-	-	-	-
71 TOTAL STATE TRADING	-	-	-	-	-	-	-	-	-	-	-
76 OTHER EUROP. COUNTRIES	-	-	-	-	-	-	-	-	-	-	-
82 USA	-	-	-	-	-	-	0	-	-	-	0
85 OTHER COUNTRIES	-	-	-	-	-	-	0	-	-	-	0
88 TOTAL THIRD COUNTRIES	-	-	-	-	-	-	0	-	-	-	0
90 ZUSAMMEN-TOTAAL-TOTAL A	976	511	60	258	58	89	0	163	163	-	1140

B I N N E N W A S S E R - B I N N E N W A T E R E N - V O I E N A V I G A B L E
 GRENZUEBERSCHREITENDER VERKEHR NACH LAND UND STAATSZUGEHORIGKEIT DES SCHIFFES
 INTERNATIONAAL VERVOER NAAR LAND EN NATIONALITEIT VAN HET SCHIP
 TRAFIC INTERNATIONAL PAR PAYS ET NATIONALITE DU BATEAU

2.3.06:2 (7A)
 LUXEMBOURG
 1990
 1000 T

LAND - PAYS	STAATSZUGEHORIGKEIT - NATIONALITEIT					STATE TRADING COUNTR.	NATIONALITEIT			INSG. TOTAAL TOTAL	
	EUR						ZUSAMMEN TOTAAL TOTAL	SONSTIGE - OVERIGE -AUTRES			
	ZUSAMMEN TOTAAL TOTAL	DAR. D	F	WAARV. NL	DONT B			L	DAR. CH		WAARV. A
B. VERSAND NACH: AFVOER NAAR: EXPEDITIONS VERS:											
01 BR DEUTSCHLAND	677	355	-	304	17	2	-	2	2	-	679
02 FRANCE	5	2	2	-	1	0	-	-	-	-	5
03 ITALIA	-	-	-	-	-	-	-	-	-	-	-
04 NEDERLAND	79	5	-	66	6	2	0	1	1	-	80
05 BELGIQUE/BELGIE	184	34	1	95	53	-	-	2	2	-	185
06 LUXEMBOURG	-	-	-	-	-	-	-	-	-	-	-
07 UNITED KINGDOM	-	-	-	-	-	-	-	-	-	-	-
08 IRELAND	-	-	-	-	-	-	-	-	-	-	-
09 DANMARK	-	-	-	-	-	-	-	-	-	-	-
10 HELLAS	-	-	-	-	-	-	-	-	-	-	-
11 ESPAÑA	-	-	-	-	-	-	-	-	-	-	-
12 PORTUGAL	-	-	-	-	-	-	-	-	-	-	-
20 EUR	944	396	3	465	77	4	0	4	4	-	949
36 SWITZERLAND	1	1	-	-	-	-	-	-	-	-	1
38 AUSTRIA	-	-	-	-	-	-	-	-	-	-	-
48 YUGOSLAVIA	-	-	-	-	-	-	-	-	-	-	-
56 USSR	-	-	-	-	-	-	-	-	-	-	-
58 GERMAN DR	1	1	-	-	-	-	1	-	-	-	1
60 POLAND	-	-	-	-	-	-	-	-	-	-	-
62 CZECHOSLOVAKIA	-	-	-	-	-	-	-	-	-	-	-
64 HUNGARY	-	-	-	-	-	-	-	-	-	-	-
66 ROMANIA	-	-	-	-	-	-	-	-	-	-	-
68 BULGARIA	-	-	-	-	-	-	-	-	-	-	-
71 TOTAL STATE TRADING	1	1	-	-	-	-	1	-	-	-	1
76 OTHER EUROP. COUNTRIES	-	-	-	-	-	-	-	-	-	-	-
82 USA	-	-	-	-	-	-	-	-	-	-	-
85 OTHER COUNTRIES	1	1	-	-	-	-	-	-	-	-	1
88 TOTAL THIRD COUNTRIES	2	2	-	-	-	-	1	-	-	-	3
90 ZUSAMMEN-TOTAAL-TOTAL B	947	399	3	465	77	4	1	4	4	-	952
95 INSG.-TOTAAL-TOTAL A+B	1923	910	63	723	135	92	1	167	167	-	2092

B I N N E N W A S S E R - B I N N E N W A T E R E N - V O I E N A V I G A B L E 2.3.07:1 (7A)
 GRENZUEBERSCHREITENDER VERKEHR NACH LAND UND STAATZUGEHORIGKEIT DES SCHIFFES EUR
 INTERNATIONAAL VERVOER NAAR LAND EN NATIONALITEIT VAN HET SCHIP 1990
 TRAFIC INTERNATIONAL PAR PAYS ET NATIONALITE DU BATEAU 1000 T

LAND - PAYS	STAATZUGEHORIGKEIT					NATIONALITEIT		NATIONALITE			INSNG. TOTAAL TOTAL
	EUR					STATE TRADING COUNTR.	SONSTIGE - OVERIGE -AUTRES				
	ZUSAMMEN TOTAAL TOTAL	DAR. D	F	WAARV. NL	DOHT B		L	ZUSAMMEN TOTAAL TOTAL	DAR. CH	WAARV. A	
A. EMPFANG AUS: AANVOER UIT: RECEPTIONS DE:											
01 BR DEUTSCHLAND	30110	4602	429	21637	3382	59	26	578	558	-	30714
02 FRANCE	14238	6580	2092	3488	1911	165	6	348	341	-	14592
03 ITALIA	-	-	-	-	-	-	-	-	-	-	-
04 NEDERLAND	124055	28866	2279	78010	14742	131	213	4854	4709	-	129122
05 BELGIE/BELGIE	27318	3623	929	14156	8525	85	51	1902	1726	-	29271
06 LUXEMBOURG	872	385	205	214	64	4	0	1	1	-	874
07 UNITED KINGDOM	266	235	-	23	1	-	2	11	-	-	278
08 IRELAND	3	3	-	-	-	-	-	-	-	-	3
09 DANMARK	212	54	1	156	1	-	1	2	-	-	214
10 HELLAS	-	-	-	-	-	-	-	-	-	-	-
11 ESPANA	27	27	-	-	-	-	-	1	-	-	28
12 PORTUGAL	25	21	-	4	-	-	-	1	-	-	25
20 EUR	197125	44395	5934	117688	28627	445	299	7698	7335	-	205122
36 SHITZERLAND	195	38	13	126	18	-	-	189	189	-	384
38 AUSTRIA	71	71	-	-	-	-	6	262	-	262	339
48 YUGOSLAVIA	67	67	-	-	-	-	379	4	-	4	449
56 USSR	-	-	-	-	-	-	25	-	-	-	25
58 GERMAN DR	1041	952	-	74	14	1	1638	2	-	-	2681
60 POLAND	276	217	-	26	33	-	655	1	-	-	932
62 CZECHOSLOVAKIA	19	17	-	1	1	-	529	2	-	1	550
64 HUNGARY	110	110	-	-	-	-	324	1	-	1	435
66 RUMANIA	5	5	-	-	-	-	128	-	-	-	133
68 BULGARIA	11	11	-	-	-	-	70	-	-	-	81
71 TOTAL STATE TRADING	1528	1379	-	101	47	1	3747	10	-	6	5285
76 OTHER EUROP. COUNTRIES	246	169	-	76	1	-	5	120	-	-	371
82 USA	1	1	-	-	5	-	-	-	-	-	5
85 OTHER COUNTRIES	1	1	-	0	-	-	84	-	-	-	85
88 TOTAL THIRD COUNTRIES	2046	1659	13	303	71	1	3841	581	189	268	6468
90 ZUSAMMEN-TOTAAL-TOTAL A	199171	46054	5947	117991	28697	445	4140	8279	7523	268	211590

B I N N E N W A S S E R - B I N N E N W A T E R E N - V O I E N A V I G A B L E 2.3.07:2 (7A)
 GRENZUEBERSCHREITENDER VERKEHR NACH LAND UND STAATZUGEHORIGKEIT DES SCHIFFES EUR
 INTERNATIONAAL VERVOER NAAR LAND EN NATIONALITEIT VAN HET SCHIP 1990
 TRAFIC INTERNATIONAL PAR PAYS ET NATIONALITE DU BATEAU 1000 T

LAND - PAYS	STAATZUGEHORIGKEIT					NATIONALITEIT		NATIONALITE			INSNG. TOTAAL TOTAL
	EUR					STATE TRADING COUNTR.	SONSTIGE - OVERIGE -AUTRES				
	ZUSAMMEN TOTAAL TOTAL	DAR. D	F	WAARV. NL	DOHT B		L	ZUSAMMEN TOTAAL TOTAL	DAR. CH	WAARV. A	
B. VERSAND NACH: AFVOER NAAR: EXPEDITIONS VERS:											
01 BR DEUTSCHLAND	87692	33488	1307	48324	4389	183	198	4018	3919	-	91908
02 FRANCE	11258	1920	1491	3816	3963	66	2	389	389	-	11648
03 ITALIA	-	-	-	-	-	-	-	-	-	-	-
04 NEDERLAND	49418	5035	756	37766	5789	70	15	1659	1601	-	51092
05 BELGIE/BELGIE	47658	2522	2101	28126	14782	128	94	1571	1461	-	49324
06 LUXEMBOURG	903	484	39	253	42	86	1	140	140	-	1044
07 UNITED KINGDOM	775	678	-	53	-	-	-	20	-	-	795
08 IRELAND	15	12	-	1	-	-	-	1	-	-	17
09 DANMARK	115	67	2	48	-	-	6	2	2	-	123
10 HELLAS	-	-	-	-	-	-	-	-	-	-	-
11 ESPANA	81	69	-	12	-	-	-	8	-	-	89
12 PORTUGAL	22	22	-	-	-	-	-	1	-	-	23
20 EUR	197937	44297	5693	118399	28965	533	317	7809	7511	-	206063
36 SHITZERLAND	6283	1917	169	3752	425	21	1	2793	2792	-	9078
38 AUSTRIA	220	220	-	-	-	-	2	685	-	685	908
48 YUGOSLAVIA	9	9	-	-	-	-	24	-	-	-	33
56 USSR	0	0	-	-	-	-	17	-	-	-	17
58 GERMAN DR	364	322	1	39	2	-	1698	-	-	-	2062
60 POLAND	10	6	-	3	1	-	22	-	-	-	32
62 CZECHOSLOVAKIA	9	6	-	3	-	-	490	-	-	-	499
64 HUNGARY	1	1	-	-	-	-	14	-	-	-	15
66 RUMANIA	4	4	-	-	-	-	53	-	-	-	56
68 BULGARIA	13	13	-	-	-	-	42	1	-	1	56
71 TOTAL STATE TRADING	409	360	1	45	2	-	2358	1	-	1	2769
76 OTHER EUROP. COUNTRIES	299	247	-	51	1	-	14	141	-	-	454
82 USA	6	-	-	-	6	-	-	-	-	-	6
85 OTHER COUNTRIES	1	1	-	-	-	-	11	-	-	-	12
88 TOTAL THIRD COUNTRIES	7217	2744	170	3848	434	21	2387	3621	2792	687	13225
90 ZUSAMMEN-TOTAAL-TOTAL B	205154	47041	5863	122247	29399	553	2703	11430	10302	687	219288
97 A + B (THIRD COUNTRIES)	206389	48798	6117	121840	29132	466	6526	11900	10315	955	224815

B INNENWASSER - B INNENWATEREN - VOIE NAVIGABLE
 GRENZUEBERSCHREITENDER VERKEHR NACH LAND UND STAATZUGEHORIGKEIT DES SCHIFFES
 INTERNATIONAAL VERVOER NAAR LAND EN NATIONALITEIT VAN HET SCHIP
 TRAFIC INTERNATIONAL PAR PAYS ET NATIONALITE DU BATEAU

2.4.01:1 (8A)

BR DEUTSCHLAND

1990

MIO TKM

LAND - PAYS	STAATZUGEHORIGKEIT - NATIONALITEIT - NATIONALITE						STATE TRADING COUNTR.	SONSTIGE - OVERIGE -AUTRES			INSG. TOTAAL TOTAL
	EUR					ZUSAMMEN TOTAAL TOTAL		DAR. - WAARV. - DONT	CH	A	
	ZUSAMMEN TOTAAL TOTAL	DAR. D	F	WAARV. NL	DONT B L						
A. EMPFANG AUS: AANVOER UIT: RECEPTIONS DE:											
01 BR DEUTSCHLAND	-	-	-	-	-	-	-	-	-	-	-
02 FRANCE	2261	1484	42	530	187	17	5	24	23	-	2289
03 ITALIA	-	-	-	-	-	-	-	-	-	-	-
04 NEDERLAND	14117	5459	340	7833	461	22	49	873	858	-	15038
05 BELGIQUE/BELGIE	2427	848	26	1261	284	9	18	286	286	-	2732
06 LUXEMBOURG	224	148	47	26	3	1	-	-	-	-	224
07 UNITED KINGDOM	23	19	-	4	0	-	0	1	-	-	24
08 IRELAND	0	0	-	-	-	-	-	-	-	-	0
09 DANMARK	29	15	0	14	0	-	0	1	-	-	30
10 HELLAS	-	-	-	-	-	-	-	-	-	-	-
11 ESPAÑA	2	2	-	-	-	-	-	0	-	-	3
12 PORTUGAL	2	2	-	0	-	-	-	-	-	-	2
20 EUR	19086	7978	456	9667	935	48	72	1185	1167	-	20343
36 SWITZERLAND	41	13	1	23	5	-	-	14	14	-	55
38 AUSTRIA	13	13	-	-	-	-	1	44	-	44	57
48 YUGOSLAVIA	10	10	-	-	-	-	53	0	-	0	64
56 USSR	-	-	-	-	-	-	5	-	-	-	5
58 GERMAN DR	263	254	-	8	1	-	225	0	-	-	488
60 POLAND	31	25	-	6	-	-	90	-	-	-	121
62 CZECHOSLOVAKIA	6	5	-	0	-	-	73	1	-	0	79
64 HUNGARY	18	18	-	-	-	-	54	0	-	0	72
66 RUMANIA	1	1	-	-	-	-	21	-	-	-	22
68 BULGARIA	1	1	-	-	-	-	8	-	-	-	9
71 TOTAL STATE TRADING	330	315	-	14	1	-	527	2	-	1	859
76 OTHER EUROP. COUNTRIES	49	35	-	13	0	-	1	11	-	-	61
82 USA	-	-	-	-	-	-	-	-	-	-	-
85 OTHER COUNTRIES	-	-	-	-	-	-	-	-	-	-	-
88 TOTAL THIRD COUNTRIES	433	376	1	50	6	-	529	71	14	44	1032
90 ZUSAMMEN-TOTAAL-TOTAL A	19519	8354	457	9717	941	48	601	1255	1181	44	21376

B INNENWASSER - B INNENWATEREN - VOIE NAVIGABLE
 GRENZUEBERSCHREITENDER VERKEHR NACH LAND UND STAATZUGEHORIGKEIT DES SCHIFFES
 INTERNATIONAAL VERVOER NAAR LAND EN NATIONALITEIT VAN HET SCHIP
 TRAFIC INTERNATIONAL PAR PAYS ET NATIONALITE DU BATEAU

2.4.01:2 (8A)

BR DEUTSCHLAND

1990

MIO TKM

LAND - PAYS	STAATZUGEHORIGKEIT - NATIONALITEIT - NATIONALITE						STATE TRADING COUNTR.	SONSTIGE - OVERIGE -AUTRES			INSG. TOTAAL TOTAL
	EUR					ZUSAMMEN TOTAAL TOTAL		DAR. - WAARV. - DONT	CH	A	
	ZUSAMMEN TOTAAL TOTAL	DAR. D	F	WAARV. NL	DONT B L						
B. VERSAND NACH: AFVOER NAAR: EXPEDITIONS VERS:											
01 BR DEUTSCHLAND	-	-	-	-	-	-	-	-	-	-	-
02 FRANCE	794	399	72	199	112	12	0	13	13	-	808
03 ITALIA	-	-	-	-	-	-	-	-	-	-	-
04 NEDERLAND	5602	1149	36	4243	166	11	4	295	289	-	5901
05 BELGIQUE/BELGIE	2351	516	17	1462	353	2	3	61	61	-	2415
06 LUXEMBOURG	164	107	1	41	12	2	1	10	10	-	174
07 UNITED KINGDOM	70	59	-	6	-	-	-	2	-	-	72
08 IRELAND	2	2	-	0	-	-	-	0	-	-	2
09 DANMARK	22	17	-	5	-	-	1	0	-	-	23
10 HELLAS	-	-	-	-	-	-	-	-	-	-	-
11 ESPAÑA	7	6	-	1	-	-	-	1	-	-	8
12 PORTUGAL	2	2	-	-	-	-	-	0	-	-	2
20 EUR	9013	2257	124	5957	642	28	9	383	374	-	9405
36 SWITZERLAND	519	302	2	192	21	1	-	145	145	-	664
38 AUSTRIA	39	39	-	-	-	-	0	123	-	123	162
48 YUGOSLAVIA	1	1	-	-	-	-	4	-	-	-	5
56 USSR	0	0	-	-	-	-	2	-	-	-	2
58 GERMAN DR	56	55	-	0	0	-	128	-	-	-	184
60 POLAND	2	1	-	0	-	-	5	-	-	-	7
62 CZECHOSLOVAKIA	1	0	-	1	-	-	77	-	-	-	78
64 HUNGARY	0	0	-	-	-	-	2	-	-	-	2
66 RUMANIA	1	1	-	-	-	-	9	-	-	-	10
68 BULGARIA	1	1	-	-	-	-	2	0	-	0	4
71 TOTAL STATE TRADING	62	60	-	1	0	-	230	0	-	0	292
76 OTHER EUROP. COUNTRIES	62	52	-	10	-	-	3	12	-	-	76
82 USA	-	-	-	-	-	-	-	-	-	-	-
85 OTHER COUNTRIES	-	-	-	-	-	-	-	-	-	-	-
88 TOTAL THIRD COUNTRIES	682	453	2	203	21	1	233	280	145	123	1194
90 ZUSAMMEN-TOTAAL-TOTAL B	9694	2710	126	6161	664	29	243	663	519	123	10600
95 INSG.-TOTAAL-TOTAL A+B	29213	11064	583	15878	1605	77	844	1918	1700	167	31975

B INNENWASSER - BINNENWATEREN - VOIE NAVIGABLE 2.4.02:1 (8A)
 GRENZUEBERSCHREITENDER VERKEHR NACH LAND UND STAATZUGEHORIGKEIT DES SCHIFFES FRANCE
 INTERNATIONAAL VERVOER NAAR LAND EN NATIONALITEIT VAN HET SCHIP 1990
 TRAFIC INTERNATIONAL PAR PAYS ET NATIONALITE DU BATEAU MIO TKM

LAND - PAYS	STAATZUGEHORIGKEIT - NATIONALITEIT - NATIONALITE					STATE TRADING COUNTR.	SONSTIGE - OVERIGE -AUTRES			INSG. TOTAAL TOTAL	
	EUR						ZUSAMMEN TOTAAL TOTAL	DAR. - WAARV. -DONT	CH		A
	ZUSAMMEN TOTAAL TOTAL	DAR. D	WAARV. F	DONT NL	B						
A. EMPFANG AUS: AANVOER UIT: RECEPTIONS DE:											
01 BR DEUTSCHLAND	350	90	93	59	106	2	16	12	-	366	
02 FRANCE	-	-	-	-	-	-	-	-	-	-	
03 ITALIA	-	-	-	-	-	-	-	-	-	-	
04 NEDERLAND	398	39	72	184	102	1	13	12	-	411	
05 BELGIQUE/BELGIE	493	12	139	31	310	1	5	3	-	498	
06 LUXEMBOURG	2	0	1	-	1	0	-	-	-	2	
07 UNITED KINGDOM	-	-	-	-	-	-	-	-	-	-	
08 IRELAND	-	-	-	-	-	-	-	-	-	-	
09 DANMARK	-	-	-	-	-	-	-	-	-	-	
10 HELLAS	-	-	-	-	-	-	-	-	-	-	
11 ESPANA	-	-	-	-	-	-	-	-	-	-	
12 PORTUGAL	-	-	-	-	-	-	-	-	-	-	
20 EUR	1242	141	306	273	519	4	35	27	-	1277	
36 SHITZERLAND	4	0	4	0	0	-	2	2	-	6	
38 AUSTRIA	-	-	-	-	-	-	-	-	-	-	
48 YUGOSLAVIA	-	-	-	-	-	-	-	-	-	-	
56 USSR	-	-	-	-	-	-	-	-	-	-	
58 GERMAN DR	0	0	-	0	-	0	-	-	-	0	
60 POLAND	3	-	-	-	3	-	0	-	-	3	
62 CZECHOSLOVAKIA	-	-	-	-	-	-	-	-	-	-	
64 HUNGARY	-	-	-	-	-	-	-	-	-	-	
66 RUMANIA	-	-	-	-	-	-	-	-	-	-	
68 BULGARIA	-	-	-	-	-	-	-	-	-	-	
71 TOTAL STATE TRADING	3	0	-	0	3	0	0	-	-	3	
76 OTHER EUROP. COUNTRIES	-	-	-	-	-	-	-	-	-	-	
82 USA	-	-	-	-	-	-	-	-	-	-	
85 OTHER COUNTRIES	-	-	-	-	-	-	-	-	-	-	
88 TOTAL THIRD COUNTRIES	7	1	4	0	3	0	2	2	-	9	
90 ZUSAMMEN-TOTAAL-TOTAL A	1250	141	309	273	522	4	36	28	-	1286	

B INNENWASSER - BINNENWATEREN - VOIE NAVIGABLE 2.4.02:2 (8A)
 GRENZUEBERSCHREITENDER VERKEHR NACH LAND UND STAATZUGEHORIGKEIT DES SCHIFFES FRANCE
 INTERNATIONAAL VERVOER NAAR LAND EN NATIONALITEIT VAN HET SCHIP 1990
 TRAFIC INTERNATIONAL PAR PAYS ET NATIONALITE DU BATEAU MIO TKM

LAND - PAYS	STAATZUGEHORIGKEIT - NATIONALITEIT - NATIONALITE					STATE TRADING COUNTR.	SONSTIGE - OVERIGE -AUTRES			INSG. TOTAAL TOTAL	
	EUR						ZUSAMMEN TOTAAL TOTAL	DAR. - WAARV. -DONT	CH		A
	ZUSAMMEN TOTAAL TOTAL	DAR. D	WAARV. F	DONT NL	B						
B. VERSAND NACH: AFVOER NAAR: EXPEDITIONS VERS:											
01 BR DEUTSCHLAND	445	240	38	109	53	5	14	13	-	459	
02 FRANCE	-	-	-	-	-	-	-	-	-	-	
03 ITALIA	-	-	-	-	-	-	-	-	-	-	
04 NEDERLAND	490	25	107	237	119	1	27	25	-	517	
05 BELGIQUE/BELGIE	477	12	248	63	153	0	18	17	-	495	
06 LUXEMBOURG	23	15	1	0	0	7	0	0	-	23	
07 UNITED KINGDOM	-	-	-	-	-	-	-	-	-	-	
08 IRELAND	-	-	-	-	-	-	-	-	-	-	
09 DANMARK	-	-	-	-	-	-	-	-	-	-	
10 HELLAS	-	-	-	-	-	-	-	-	-	-	
11 ESPANA	-	-	-	-	-	-	-	-	-	-	
12 PORTUGAL	-	-	-	-	-	-	-	-	-	-	
20 EUR	1435	292	394	410	326	13	59	55	-	1494	
36 SWITZERLAND	71	35	17	14	6	0	47	46	-	118	
38 AUSTRIA	-	-	-	-	-	-	-	-	-	-	
48 YUGOSLAVIA	-	-	-	-	-	-	-	-	-	-	
56 USSR	-	-	-	-	-	-	-	-	-	-	
58 GERMAN DR	-	-	-	-	-	-	-	-	-	-	
60 POLAND	0	-	-	0	-	-	-	-	-	0	
62 CZECHOSLOVAKIA	-	-	-	-	-	-	-	-	-	-	
64 HUNGARY	-	-	-	-	-	-	-	-	-	-	
66 RUMANIA	-	-	-	-	-	-	-	-	-	-	
68 BULGARIA	-	-	-	-	-	-	-	-	-	-	
71 TOTAL STATE TRADING	0	-	-	0	-	-	-	-	-	0	
76 OTHER EUROP. COUNTRIES	-	-	-	-	-	-	-	-	-	-	
82 USA	-	-	-	-	-	-	-	-	-	-	
85 OTHER COUNTRIES	-	-	-	-	-	-	-	-	-	-	
88 TOTAL THIRD COUNTRIES	71	35	17	14	6	0	47	46	-	118	
90 ZUSAMMEN-TOTAAL-TOTAL B	1506	327	411	424	331	13	106	102	-	1612	
95 INSG.-TOTAAL-TOTAL A+B	2755	468	720	697	853	17	142	130	-	2897	

B I N N E N W A S S E R - B I N N E N W A T E R E N - V O I E N A V I G A B L E 2.4.04:1 (8A)
 GRENZUEBERSCHREITENDER VERKEHR NACH LAND UND STAATZUGEHORIGKEIT DES SCHIFFES NEDERLAND
 INTERNATIONAAL VERVOER NAAR LAND EN NATIONALITEIT VAN HET SCHIP 1990
 TRAFIC INTERNATIONAL PAR PAYS ET NATIONALITE DU BATEAU MIO TKM

LAND - PAYS	STAATZUGEHORIGKEIT					NATIONALITEIT		NATIONALITE			INSG. TOTAAL TOTAL
	ZUSAMMEN TOTAAL TOTAL	EUR					STATE TRADING COUNTR.	ZUSAMMEN TOTAAL TOTAL	SONSTIGE - OVERIGE - AUTRES		
		DAR. -	WAARV. -	DONT	DAR. -	WAARV. -			DONT	CH	
	D	F	NL	B	L						
A. EMPFANG AUS: AANVOER UIT: RECEPTIONS DE:											
01 BR DEUTSCHLAND	2219	159	1	2025	30	3	2	19	19	-	2240
02 FRANCE	375	19	70	214	70	3	-	16	16	-	392
03 ITALIA	-	-	-	-	-	-	-	-	-	-	-
04 NEDERLAND	2415	403	33	1883	92	3	-	123	116	-	2537
05 BELGIQUE/BELGIE	1854	40	13	1277	521	3	1	65	50	-	1919
06 LUXEMBOURG	8	0	-	6	1	0	0	-	-	-	8
07 UNITED KINGDOM	-	-	-	-	-	-	-	-	-	-	-
08 IRELAND	-	-	-	-	-	-	-	-	-	-	-
09 DANMARK	-	-	-	-	-	-	-	-	-	-	-
10 HELLAS	-	-	-	-	-	-	-	-	-	-	-
11 ESPANA	-	-	-	-	-	-	-	-	-	-	-
12 PORTUGAL	-	-	-	-	-	-	-	-	-	-	-
20 EUR	6870	621	117	5406	713	12	3	224	201	-	7096
36 SHITZERLAND	4	0	0	4	0	-	-	1	1	-	5
38 AUSTRIA	-	-	-	-	-	-	-	-	-	-	-
48 YUGOSLAVIA	-	-	-	-	-	-	-	-	-	-	-
56 USSR	-	-	-	-	-	-	-	-	-	-	-
58 GERMAN DR	1	0	-	1	-	-	5	-	-	-	7
60 POLAND	-	-	-	-	-	-	-	-	-	-	-
62 CZECHOSLOVAKIA	-	-	-	-	-	-	-	-	-	-	-
64 HUNGARY	-	-	-	-	-	-	-	-	-	-	-
66 RUMANIA	-	-	-	-	-	-	-	-	-	-	-
68 BULGARIA	-	-	-	-	-	-	-	-	-	-	-
71 TOTAL STATE TRADING	1	0	-	1	-	-	5	-	-	-	7
76 OTHER EUROP. COUNTRIES	-	-	-	-	-	-	-	-	-	-	-
82 USA	-	-	-	-	-	-	-	-	-	-	-
85 OTHER COUNTRIES	0	0	-	0	-	-	12	-	-	-	12
88 TOTAL THIRD COUNTRIES	6	1	0	5	0	-	17	1	1	-	23
90 ZUSAMMEN-TOTAAL-TOTAL A	6876	622	117	5411	714	12	19	224	202	-	7119

B I N N E N W A S S E R - B I N N E N W A T E R E N - V O I E N A V I G A B L E 2.4.04:2 (8A)
 GRENZUEBERSCHREITENDER VERKEHR NACH LAND UND STAATZUGEHORIGKEIT DES SCHIFFES NEDERLAND
 INTERNATIONAAL VERVOER NAAR LAND EN NATIONALITEIT VAN HET SCHIP 1990
 TRAFIC INTERNATIONAL PAR PAYS ET NATIONALITE DU BATEAU MIO TKM

LAND - PAYS	STAATZUGEHORIGKEIT					NATIONALITEIT		NATIONALITE			INSG. TOTAAL TOTAL
	ZUSAMMEN TOTAAL TOTAL	EUR					STATE TRADING COUNTR.	ZUSAMMEN TOTAAL TOTAL	SONSTIGE - OVERIGE - AUTRES		
		DAR. -	WAARV. -	DONT	DAR. -	WAARV. -			DONT	CH	
	D	F	NL	B	L						
B. VERSAND NACH: AFVOER NAAR: EXPEDITIENS VERS:											
01 BR DEUTSCHLAND	10269	3552	137	6222	348	11	24	478	467	-	10771
02 FRANCE	701	107	56	412	121	4	0	25	25	-	727
03 ITALIA	-	-	-	-	-	-	-	-	-	-	-
04 NEDERLAND	-	-	-	-	-	-	-	-	-	-	-
05 BELGIQUE/BELGIE	3493	71	59	2328	1028	6	14	108	98	-	3614
06 LUXEMBOURG	24	3	0	19	1	0	-	16	16	-	40
07 UNITED KINGDOM	-	-	-	-	-	-	-	-	-	-	-
08 IRELAND	-	-	-	-	-	-	-	-	-	-	-
09 DANMARK	-	-	-	-	-	-	-	-	-	-	-
10 HELLAS	-	-	-	-	-	-	-	-	-	-	-
11 ESPANA	-	-	-	-	-	-	-	-	-	-	-
12 PORTUGAL	-	-	-	-	-	-	-	-	-	-	-
20 EUR	14487	3733	252	8981	1499	22	38	628	607	-	15153
36 SHITZERLAND	344	41	4	288	9	1	0	117	117	-	461
38 AUSTRIA	-	-	-	-	-	-	-	-	-	-	-
48 YUGOSLAVIA	-	-	-	-	-	-	-	-	-	-	-
56 USSR	-	-	-	-	-	-	-	-	-	-	-
58 GERMAN DR	6	3	-	3	0	-	10	-	-	-	16
60 POLAND	-	-	-	-	-	-	-	-	-	-	-
62 CZECHOSLOVAKIA	-	-	-	-	-	-	-	-	-	-	-
64 HUNGARY	-	-	-	-	-	-	-	-	-	-	-
66 RUMANIA	-	-	-	-	-	-	-	-	-	-	-
68 BULGARIA	-	-	-	-	-	-	-	-	-	-	-
71 TOTAL STATE TRADING	6	3	-	3	0	-	10	-	-	-	16
76 OTHER EUROP. COUNTRIES	-	-	-	-	-	-	-	-	-	-	-
82 USA	-	-	-	-	-	-	-	-	-	-	-
85 OTHER COUNTRIES	-	-	-	-	-	-	2	-	-	-	2
88 TOTAL THIRD COUNTRIES	350	44	4	291	9	1	11	117	117	-	479
90 ZUSAMMEN-TOTAAL-TOTAL B	14837	3777	256	9272	1508	23	49	745	723	-	15631
95 INSG.-TOTAAL-TOTAL A+B	21713	4398	374	14683	2222	36	69	969	925	-	22750

B I N N E N W A S S E R - B I N N E N W A T E R E N - V O I E N A V I G A B L E
 GRENZUEBERSCHREITENDER VERKEHR NACH LAND UND STAATZUGEHÖRIGKEIT DES SCHIFFES
 INTERNATIONAAL VERVOER NAAR LAND EN NATIONALITEIT VAN HET SCHIP
 TRAFIC INTERNATIONAL PAR PAYS ET NATIONALITE DU BATEAU

2.4.05:1 (8A)
 BELGIQUE/BELGIE
 1990
 MIO TKM

LAND - PAYS	STAATZUGEHÖRIGKEIT - NATIONALITEIT - NATIONALITE						STATE TRADING COUNTR.	SONSTIGE - OVERIGE - AUTRES			INSG. TOTAAL TOTAL
	EUR					ZUSAMMEN TOTAAL TOTAL		DAR. - WAARV. - DONT	CH	A	
	ZUSAMMEN TOTAAL TOTAL	DAR. D	WAARV. F	NL	DONT B						
A. EMPFANG AUS: AANVOER UIT: RECEPTIONS DE:											
01 BR DEUTSCHLAND	361	52	4	215	90	0	1	5	5	-	367
02 FRANCE	279	3	149	25	102	0	-	1	1	-	280
03 ITALIA	-	-	-	-	-	-	-	-	-	-	-
04 NEDERLAND	1374	16	4	837	516	0	3	26	25	-	1402
05 BELGIQUE/BELGIE	-	-	-	-	-	-	-	-	-	-	-
06 LUXEMBOURG	3	0	0	1	1	-	0	0	0	-	3
07 UNITED KINGDOM	0	-	-	-	0	-	-	-	-	-	0
08 IRELAND	-	-	-	-	-	-	-	-	-	-	-
09 DANMARK	1	0	-	1	-	-	-	-	-	-	1
10 HELLAS	-	-	-	-	-	-	-	-	-	-	-
11 ESPAÑA	-	-	-	-	-	-	-	-	-	-	-
12 PORTUGAL	-	-	-	-	-	-	-	-	-	-	-
20 EUR	2018	71	158	1080	708	1	4	32	32	-	2053
36 SWITZERLAND	1	0	0	1	0	-	-	1	1	-	2
38 AUSTRIA	-	-	-	-	-	-	-	-	-	-	-
48 YUGOSLAVIA	-	-	-	-	-	-	-	-	-	-	-
56 USSR	-	-	-	-	-	-	-	-	-	-	-
58 GERMAN DR	2	1	-	1	0	-	0	-	-	-	2
60 POLAND	0	-	-	0	-	-	1	-	-	-	1
62 CZECHOSLOVAKIA	0	-	-	-	0	-	-	-	-	-	0
64 HUNGARY	-	-	-	-	-	-	-	-	-	-	-
66 RUMANIA	-	-	-	-	-	-	-	-	-	-	-
68 BULGARIA	-	-	-	-	-	-	-	-	-	-	-
71 TOTAL STATE TRADING	2	1	-	1	0	-	1	-	-	-	3
76 OTHER EUROP. COUNTRIES	0	-	-	0	-	-	-	-	-	-	0
82 USA	1	-	-	-	1	-	-	-	-	-	1
85 OTHER COUNTRIES	-	-	-	-	-	-	-	-	-	-	-
88 TOTAL THIRD COUNTRIES	4	1	0	2	1	-	1	1	1	-	6
90 ZUSAMMEN-TOTAAL-TOTAL A	2021	72	158	1081	709	1	5	33	33	-	2059

B I N N E N W A S S E R - B I N N E N W A T E R E N - V O I E N A V I G A B L E
 GRENZUEBERSCHREITENDER VERKEHR NACH LAND UND STAATZUGEHÖRIGKEIT DES SCHIFFES
 INTERNATIONAAL VERVOER NAAR LAND EN NATIONALITEIT VAN HET SCHIP
 TRAFIC INTERNATIONAL PAR PAYS ET NATIONALITE DU BATEAU

2.4.05:2 (8A)
 BELGIQUE/BELGIE
 1990
 MIO TKM

LAND - PAYS	STAATZUGEHÖRIGKEIT - NATIONALITEIT - NATIONALITE						STATE TRADING COUNTR.	SONSTIGE - OVERIGE - AUTRES			INSG. TOTAAL TOTAL
	EUR					ZUSAMMEN TOTAAL TOTAL		DAR. - WAARV. - DONT	CN	A	
	ZUSAMMEN TOTAAL TOTAL	DAR. D	WAARV. F	NL	DONT B						
B. VERSAND NACH: AFVOER NAAR: EXPEDITIONS VERS:											
01 BR DEUTSCHLAND	163	38	2	83	37	3	1	6	6	-	170
02 FRANCE	509	3	113	13	380	1	-	0	0	-	509
03 ITALIA	-	-	-	-	-	-	-	-	-	-	-
04 NEDERLAND	504	10	3	267	224	0	0	5	5	-	509
05 BELGIQUE/BELGIE	-	-	-	-	-	-	-	-	-	-	-
06 LUXEMBOURG	0	-	-	0	0	-	-	-	-	-	0
07 UNITED KINGDOM	-	-	-	-	-	-	-	-	-	-	-
08 IRELAND	-	-	-	-	-	-	-	-	-	-	-
09 DANMARK	1	-	-	1	-	-	-	0	0	-	1
10 HELLAS	-	-	-	-	-	-	-	-	-	-	-
11 ESPAÑA	-	-	-	-	-	-	-	-	-	-	-
12 PORTUGAL	-	-	-	-	-	-	-	-	-	-	-
20 EUR	1177	51	118	363	641	4	1	12	11	-	1189
36 SWITZERLAND	24	2	1	15	6	0	-	3	3	-	27
38 AUSTRIA	-	-	-	-	-	-	-	-	-	-	-
48 YUGOSLAVIA	-	-	-	-	-	-	-	-	-	-	-
56 USSR	1	0	0	0	0	-	0	-	-	-	1
58 GERMAN DR	0	-	-	0	0	-	0	-	-	-	0
60 POLAND	0	-	-	0	0	-	-	-	-	-	0
62 CZECHOSLOVAKIA	-	-	-	-	-	-	-	-	-	-	-
64 HUNGARY	-	-	-	-	-	-	-	-	-	-	-
66 RUMANIA	-	-	-	-	-	-	-	-	-	-	-
68 BULGARIA	-	-	-	-	-	-	-	-	-	-	-
71 TOTAL STATE TRADING	1	0	0	0	0	-	0	-	-	-	1
76 OTHER EUROP. COUNTRIES	0	0	-	0	0	-	-	-	-	-	0
82 USA	0	-	-	-	0	-	-	-	-	-	0
85 OTHER COUNTRIES	-	-	-	-	-	-	-	-	-	-	-
88 TOTAL THIRD COUNTRIES	25	3	1	15	7	0	0	3	3	-	28
90 ZUSAMMEN-TOTAAL-TOTAL B	1202	53	119	378	648	4	1	14	14	-	1217
95 INSG.-TOTAAL-TOTAL A+B	3224	125	276	1460	1357	5	5	47	47	-	3277

B I N N E N W A S S E R - B I N N E N W A T E R E N - V O I E N A V I G A B L E
 GRENZUEBERSCHREITENDER VERKEHR NACH LAND UND STAATZUGEHORIGKEIT DES SCHIFFES
 INTERNATIONAAL VERVOER NAAR LAND EN NATIONALITEIT VAN HET SCHIP
 TRAFIC INTERNATIONAL PAR PAYS ET NATIONALITE DU BATEAU

2.4.06:1 (8A)
 LUXEMBOURG
 1990
 MIO TKM

LAND - PAYS	STAATZUGEHORIGKEIT					NATIONALITEIT					NATIONALITE		
	ZUSAMMEN TOTAAL TOTAL	EUR					STATE TRADING COUNTR.	SONSTIGE - OVERIGE -AUTRES			INSG. TOTAAL TOTAL		
		DAR.	WAARV.			DDNT		ZUSAMMEN TOTAAL TOTAL	DAR.	WAARV.		DONT	
D	F	NL	B	L		CH	A						
A. EMPFANG AUS: AANVOER UIT: RECEPTIONS DE:													
01 BR DEUTSCHLAND	3	2	0	0	0	0	0	0	0	0	0	3	
02 FRANCE	2	1	0	0	0	1	0	0	0	0	0	2	
03 ITALIA	1	0	0	1	0	0	0	0	0	0	0	1	
04 NEDERLAND	1	0	0	1	0	0	0	0	0	0	0	1	
05 BELGIQUE/BELGIE	0	0	0	0	0	0	0	0	0	0	0	0	
06 LUXEMBOURG	0	0	0	0	0	0	0	0	0	0	0	0	
07 UNITED KINGDOM	0	0	0	0	0	0	0	0	0	0	0	0	
08 IRELAND	0	0	0	0	0	0	0	0	0	0	0	0	
09 DANMARK	0	0	0	0	0	0	0	0	0	0	0	0	
10 HELLAS	0	0	0	0	0	0	0	0	0	0	0	0	
11 ESPANA	0	0	0	0	0	0	0	0	0	0	0	0	
12 PORTUGAL	0	0	0	0	0	0	0	0	0	0	0	0	
20 EUR	6	3	0	1	1	1	0	0	0	0	0	6	
36 SHITZERLAND	0	0	0	0	0	0	0	0	0	0	0	0	
38 AUSTRIA	0	0	0	0	0	0	0	0	0	0	0	0	
48 YUGOSLAVIA	0	0	0	0	0	0	0	0	0	0	0	0	
56 USSR	0	0	0	0	0	0	0	0	0	0	0	0	
58 GERMAN DR	0	0	0	0	0	0	0	0	0	0	0	0	
60 POLAND	0	0	0	0	0	0	0	0	0	0	0	0	
62 CZECHOSLOVAKIA	0	0	0	0	0	0	0	0	0	0	0	0	
64 HUNGARY	0	0	0	0	0	0	0	0	0	0	0	0	
66 RUMANIA	0	0	0	0	0	0	0	0	0	0	0	0	
68 BULGARIA	0	0	0	0	0	0	0	0	0	0	0	0	
71 TDAL STATE TRADING	0	0	0	0	0	0	0	0	0	0	0	0	
76 OTHER EUROP. COUNTRIES	0	0	0	0	0	0	0	0	0	0	0	0	
82 USA	0	0	0	0	0	0	0	0	0	0	0	0	
85 OTHER COUNTRIES	0	0	0	0	0	0	0	0	0	0	0	0	
88 TOTAL THIRD COUNTRIES	0	0	0	0	0	0	0	0	0	0	0	0	
90 ZUSAMMEN-TOTAAL-TOTAL A	6	3	0	1	1	1	0	0	0	0	0	6	

B I N N E N W A S S E R - B I N N E N W A T E R E N - V O I E N A V I G A B L E
 GRENZUEBERSCHREITENDER VERKEHR NACH LAND UND STAATZUGEHORIGKEIT DES SCHIFFES
 INTERNATIONAAL VERVOER NAAR LAND EN NATIONALITEIT VAN HET SCHIP
 TRAFIC INTERNATIONAL PAR PAYS ET NATIONALITE DU BATEAU

2.4.06:2 (8A)
 LUXEMBOURG
 1990
 MIO TKM

LAND - PAYS	STAATZUGEHORIGKEIT					NATIONALITEIT					NATIONALITE		
	ZUSAMMEN TOTAAL TOTAL	EUR					STATE TRADING COUNTR.	SONSTIGE - OVERIGE -AUTRES			INSG. TOTAAL TOTAL		
		DAR.	WAARV.			DONT		ZUSAMMEN TOTAAL TOTAL	DAR.	WAARV.		DONT	
D	F	NL	B	L		CH	A						
B. VERSAND NACH: AFVOER NAAR: EXPEDITIONS VERS:													
01 BR DEUTSCHLAND	2	1	0	1	0	0	0	0	0	0	0	2	
02 FRANCE	0	0	0	0	0	0	0	0	0	0	0	0	
03 ITALIA	0	0	0	0	0	0	0	0	0	0	0	0	
04 NEDERLAND	0	0	0	0	0	0	0	0	0	0	0	0	
05 BELGIQUE/BELGIE	0	0	0	0	0	0	0	0	0	0	0	0	
06 LUXEMBOURG	0	0	0	0	0	0	0	0	0	0	0	0	
07 UNITED KINGDOM	0	0	0	0	0	0	0	0	0	0	0	0	
08 IRELAND	0	0	0	0	0	0	0	0	0	0	0	0	
09 DANMARK	0	0	0	0	0	0	0	0	0	0	0	0	
10 HELLAS	0	0	0	0	0	0	0	0	0	0	0	0	
11 ESPANA	0	0	0	0	0	0	0	0	0	0	0	0	
12 PORTUGAL	0	0	0	0	0	0	0	0	0	0	0	0	
20 EUR	3	1	0	1	0	0	0	0	0	0	0	3	
36 SHITZERLAND	0	0	0	0	0	0	0	0	0	0	0	0	
38 AUSTRIA	0	0	0	0	0	0	0	0	0	0	0	0	
48 YUGOSLAVIA	0	0	0	0	0	0	0	0	0	0	0	0	
56 USSR	0	0	0	0	0	0	0	0	0	0	0	0	
58 GERMAN DR	0	0	0	0	0	0	0	0	0	0	0	0	
60 POLAND	0	0	0	0	0	0	0	0	0	0	0	0	
62 CZECHOSLOVAKIA	0	0	0	0	0	0	0	0	0	0	0	0	
64 HUNGARY	0	0	0	0	0	0	0	0	0	0	0	0	
66 RUMANIA	0	0	0	0	0	0	0	0	0	0	0	0	
68 BULGARIA	0	0	0	0	0	0	0	0	0	0	0	0	
71 TDAL STATE TRADING	0	0	0	0	0	0	0	0	0	0	0	0	
76 OTHER EUROP. COUNTRIES	0	0	0	0	0	0	0	0	0	0	0	0	
82 USA	0	0	0	0	0	0	0	0	0	0	0	0	
85 OTHER COUNTRIES	0	0	0	0	0	0	0	0	0	0	0	0	
88 TOTAL THIRD COUNTRIES	0	0	0	0	0	0	0	0	0	0	0	0	
90 ZUSAMMEN-TOTAAL-TOTAL B	3	1	0	1	0	0	0	0	0	0	0	3	
95 INSG.-TOTAAL-TOTAL A+B	8	4	0	2	1	1	0	0	0	0	0	9	

B I N N E N W A S S E R - B I N N E N W A T E R E N - V O I E N A V I G A B L E 2.4.07:1 (8A)
 GRENZUEBERSCHREITENDER VERKEHR NACH LAND UND STAATZUGEHÖRIGKEIT DES SCHIFFES EUR
 INTERNATIONAAL VERVOER NAAR LAND EN NATIONALITEIT VAN HET SCHIP 1990
 TRAFIC INTERNATIONAL PAR PAYS ET NATIONALITE DU BATEAU MIO TKM

LAND - PAYS	STAATZUGEHÖRIGKEIT					NATIONALITEIT		NATIONALITE			INSG. TOTAAL TOTAL
	ZUSAMMEN TOTAAL TOTAL	EUR					STATE TRADING COUNTR.	SONSTIGE - OVERIGE -AUTRES			
		DAR. D	F	WAARV. NL	DONT B	L		ZUSAMMEN TOTAAL TOTAL	DAR. CH	WAARV. A	
A. EMPFANG AUS: AANVOER UIT: RECEPTIONS DE:											
01 BR DEUTSCHLAND	2932	302	98	2300	226	6	3	41	36	-	2975
02 FRANCE	2918	1508	262	768	359	21	5	41	41	-	2964
03 ITALIA	-	-	-	-	-	-	-	-	-	-	-
04 NEDERLAND	18304	5917	450	10737	1171	27	52	1035	1011	-	19390
05 BELGIQUE/BELGIE	4774	900	178	2569	1115	12	19	357	339	-	5149
06 LUXEMBOURG	236	149	48	33	5	1	0	0	0	-	236
07 UNITED KINGDOM	23	19	-	4	0	-	0	1	-	-	24
08 IRELAND	0	0	-	-	-	-	-	-	-	-	0
09 DANMARK	31	15	0	15	0	-	0	1	-	-	32
10 HELLAS	-	-	-	-	-	-	-	-	-	-	-
11 ESPANA	2	2	-	-	-	-	-	0	-	-	3
12 PORTUGAL	2	2	-	0	-	-	-	0	-	-	2
20 EUR	29222	8814	1036	16426	2876	66	78	1475	1427	-	30775
36 SWITZERLAND	51	14	5	27	5	-	-	17	17	-	68
38 AUSTRIA	13	13	-	-	-	-	1	44	-	44	57
48 YUGOSLAVIA	10	10	-	-	-	-	53	0	-	0	64
56 USSR	-	-	-	-	-	-	5	-	-	-	5
58 GERMAN DR	266	255	-	10	1	0	230	0	-	-	497
60 POLAND	34	25	-	6	3	-	91	0	-	-	124
62 CZECHOSLOVAKIA	6	5	-	0	0	-	73	1	-	0	79
64 HUNGARY	18	18	-	-	-	-	54	0	-	0	72
66 RUMANIA	1	1	-	-	-	-	21	-	-	-	22
68 BULGARIA	1	1	-	-	-	-	8	-	-	-	9
71 TOTAL STATE TRADING	336	316	-	16	4	0	534	2	-	1	871
76 OTHER EUROP. COUNTRIES	49	35	-	13	0	-	1	11	-	-	61
82 USA	1	0	-	-	1	-	-	-	-	-	1
85 OTHER COUNTRIES	0	0	-	-	-	-	12	-	-	-	12
88 TOTAL THIRD COUNTRIES	450	378	5	57	10	0	547	74	17	44	1070
90 ZUSAMMEN-TOTAAL-TOTAL A	29671	9192	1041	16483	2886	66	625	1549	1444	44	31846

B I N N E N W A S S E R - B I N N E N W A T E R E N - V O I E N A V I G A B L E 2.4.07:2 (8A)
 GRENZUEBERSCHREITENDER VERKEHR NACH LAND UND STAATZUGEHÖRIGKEIT DES SCHIFFES EUR
 INTERNATIONAAL VERVOER NAAR LAND EN NATIONALITEIT VAN HET SCHIP 1990
 TRAFIC INTERNATIONAL PAR PAYS ET NATIONALITE DU BATEAU MIO TKM

LAND - PAYS	STAATZUGEHÖRIGKEIT					NATIONALITEIT		NATIONALITE			INSG. TOTAAL TOTAL
	ZUSAMMEN TOTAAL TOTAL	EUR					STATE TRADING COUNTR.	SONSTIGE - OVERIGE -AUTRES			
		DAR. D	F	WAARV. NL	DONT B	L		ZUSAMMEN TOTAAL TOTAL	DAR. CH	WAARV. A	
B. VERSAND NACH: AFVOER NAAR: EXPEDITIONS VERS:											
01 BR DEUTSCHLAND	10878	3830	177	6414	438	18	25	499	486	-	11402
02 FRANCE	2004	508	241	624	613	17	0	39	39	-	2044
03 ITALIA	-	-	-	-	-	-	-	-	-	-	-
04 NEDERLAND	6596	1184	144	4747	509	12	4	327	320	-	6927
05 BELGIQUE/BELGIE	6321	599	324	3854	1534	9	17	187	176	-	6525
06 LUXEMBOURG	211	126	2	61	13	9	1	26	26	-	238
07 UNITED KINGDOM	70	59	-	6	-	-	-	2	-	-	72
08 IRELAND	2	2	-	0	-	-	-	0	-	-	2
09 DANMARK	22	17	-	6	-	-	1	0	0	-	24
10 HELLAS	-	-	-	-	-	-	-	-	-	-	-
11 ESPANA	7	6	-	1	-	-	-	1	-	-	8
12 PORTUGAL	2	2	-	-	-	-	-	0	-	-	2
20 EUR	26114	6333	888	15713	3108	66	48	1082	1047	-	27243
36 SWITZERLAND	958	380	24	509	42	3	0	311	311	-	1270
38 AUSTRIA	39	39	-	-	-	-	0	123	-	123	162
48 YUGOSLAVIA	1	1	-	-	-	-	4	-	-	-	5
56 USSR	0	0	-	-	-	-	2	-	-	-	2
58 GERMAN DR	62	58	0	3	0	-	138	-	-	-	200
60 POLAND	2	1	-	1	0	-	5	-	-	-	7
62 CZECHOSLOVAKIA	1	0	-	1	-	-	77	-	-	-	78
64 HUNGARY	0	0	-	-	-	-	2	-	-	-	2
66 RUMANIA	1	1	-	-	-	-	9	-	-	-	10
68 BULGARIA	1	1	-	-	-	-	2	0	-	0	4
71 TOTAL STATE TRADING	69	63	0	5	1	-	240	0	-	0	309
76 OTHER EUROP. COUNTRIES	62	52	-	10	0	-	3	12	-	-	77
82 USA	0	0	-	-	0	-	-	-	-	-	0
85 OTHER COUNTRIES	0	0	-	-	-	-	2	-	-	-	2
88 TOTAL THIRD COUNTRIES	1128	535	24	524	43	3	245	446	311	123	1819
90 ZUSAMMEN-TOTAAL-TOTAL B	27242	6867	912	16236	3152	69	292	1528	1358	123	29062
95 INSG.-TOTAAL-TOTAL A+B	56914	16059	1953	32720	6038	135	918	3077	2803	167	60908

GRENZUEBERSCHREITENDER VERKEHR NACH RELATION UND KAPITEL NST/R

EUR

INTERNATIONAAL VERVOER NAAR RELATIE EN HOOFDSTUK NST/R

1990

TRAFIC INTERNATIONAL PAR RELATION ET CHAPITRE NST/R

1000 T

BELADELAND LAND VAN LADING PAYS DE CHARGEMENT	ENTLADELAND					LAND VAN LOSSING					PAYS DE DECHARGEMENT				
	D (a)	F (a)	I (a)	NL (a)	B (a)	L (a)	UK (a)	IRL (a)	DK (a)	HEL (a)	E (a)	P (a)	EUR	THIRD COUNTR. TOT.(b)	INSG. TOTAAL TOTAL
	KAPITEL NST/R					HOOFDSTUK NST/R					CHAPITRE NST/R				
	0-9														
01 BR DEUTS	-	2985	-	15570	11761	399	-	-	-	-	-	-	30714	6775	37489
02 FRANCE	8486	-	-	2844	2879	383	-	-	-	-	-	-	14592	1585	16177
03 ITALIA	-	-	-	-	-	-	-	-	-	-	-	-	-	-	-
04 NEDERLAN	73636	5107	-	18495	31556	329	-	-	-	-	-	-	129122	3323	132446
05 BELGIEQUE	9568	3944	-	15730	-	29	-	-	-	-	-	-	29271	1539	30810
06 LUXEMBOU	646	4	-	60	164	-	-	-	-	-	-	-	874	3	877
07 UNITED K	277	-	-	-	1	-	-	-	-	-	-	-	278	-	278
08 IRELAND	3	-	-	-	-	-	-	-	-	-	-	-	3	-	3
09 DANMARK	115	-	-	-	99	-	-	-	-	-	-	-	214	-	214
10 HELLAS	-	-	-	-	-	-	-	-	-	-	-	-	-	-	-
11 ESPAÑA	28	-	-	-	-	-	-	-	-	-	-	-	28	-	28
12 PORTUGAL	26	-	-	-	-	-	-	-	-	-	-	-	26	-	26
20 EUR	92785	12040	-	52698	46459	1139	-	-	-	-	-	-	205122	13225	218347
88 THIRD C.	5979	115	-	164	211	0	-	-	-	-	-	-	648	-	648
90 TOTAL	98764	12155	-	52862	46670	1140	-	-	-	-	-	-	211590	-	-
	0														
01 BR DEUTS	-	118	-	567	1080	1	-	-	-	-	-	-	1767	82	1848
02 FRANCE	1062	-	-	1351	1391	-	-	-	-	-	-	-	3803	96	3899
03 ITALIA	-	-	-	-	-	-	-	-	-	-	-	-	-	-	-
04 NEDERLAN	939	73	-	465	236	-	-	-	-	-	-	-	1712	88	1801
05 BELGIEQUE	259	126	-	1004	-	-	-	-	-	-	-	-	1389	149	1539
06 LUXEMBOU	5	-	-	5	-	-	-	-	-	-	-	-	10	-	10
07 UNITED K	3	-	-	-	-	-	-	-	-	-	-	-	3	-	3
08 IRELAND	-	-	-	-	-	-	-	-	-	-	-	-	-	-	-
09 DANMARK	71	-	-	-	71	-	-	-	-	-	-	-	141	-	141
10 HELLAS	-	-	-	-	-	-	-	-	-	-	-	-	-	-	-
11 ESPAÑA	-	-	-	-	-	-	-	-	-	-	-	-	-	-	-
12 PORTUGAL	21	-	-	-	-	-	-	-	-	-	-	-	21	-	21
20 EUR	2359	317	-	3392	2777	1	-	-	-	-	-	-	8847	415	9262
88 THIRD C.	303	-	-	6	6	-	-	-	-	-	-	-	315	-	315
90 TOTAL	2663	317	-	3398	2783	1	-	-	-	-	-	-	9161	-	-
	1														
01 BR DEUTS	-	21	-	1131	704	-	-	-	-	-	-	-	1856	515	2372
02 FRANCE	776	-	-	593	587	-	-	-	-	-	-	-	1955	31	1986
03 ITALIA	-	-	-	-	-	-	-	-	-	-	-	-	-	-	-
04 NEDERLAN	5559	134	-	778	1904	12	-	-	-	-	-	-	8388	221	8608
05 BELGIEQUE	308	152	-	551	-	-	-	-	-	-	-	-	1011	19	1031
06 LUXEMBOU	-	-	-	-	1	-	-	-	-	-	-	-	1	-	1
07 UNITED K	20	-	-	-	-	-	-	-	-	-	-	-	20	-	20
08 IRELAND	2	-	-	-	-	-	-	-	-	-	-	-	2	-	2
09 DANMARK	15	-	-	-	21	-	-	-	-	-	-	-	36	-	36
10 HELLAS	-	-	-	-	-	-	-	-	-	-	-	-	-	-	-
11 ESPAÑA	-	-	-	-	-	-	-	-	-	-	-	-	-	-	-
12 PORTUGAL	-	-	-	-	-	-	-	-	-	-	-	-	-	-	-
20 EUR	6679	307	-	3053	3217	12	-	-	-	-	-	-	13268	786	14055
88 THIRD C.	236	9	-	25	18	-	-	-	-	-	-	-	287	-	287
90 TOTAL	6915	316	-	3078	3235	12	-	-	-	-	-	-	13556	-	-
	2														
01 BR DEUTS	-	539	-	396	435	206	-	-	-	-	-	-	1576	545	2121
02 FRANCE	67	-	-	12	593	4	-	-	-	-	-	-	83	3	86
03 ITALIA	-	-	-	-	-	-	-	-	-	-	-	-	-	-	-
04 NEDERLAN	5310	1230	-	1859	2214	123	-	-	-	-	-	-	10737	481	11218
05 BELGIEQUE	335	429	-	165	-	4	-	-	-	-	-	-	933	35	968
06 LUXEMBOU	3	-	-	-	-	-	-	-	-	-	-	-	3	-	3
07 UNITED K	1	-	-	-	-	-	-	-	-	-	-	-	1	-	1
08 IRELAND	-	-	-	-	-	-	-	-	-	-	-	-	-	-	-
09 DANMARK	-	-	-	-	-	-	-	-	-	-	-	-	-	-	-
10 HELLAS	-	-	-	-	-	-	-	-	-	-	-	-	-	-	-
11 ESPAÑA	3	-	-	-	-	-	-	-	-	-	-	-	3	-	3
12 PORTUGAL	-	-	-	-	-	-	-	-	-	-	-	-	-	-	-
20 EUR	5719	2197	-	2432	2653	334	-	-	-	-	-	-	13335	1064	14399
88 THIRD C.	835	-	-	1	3	-	-	-	-	-	-	-	838	-	838
90 TOTAL	6554	2197	-	2432	2656	334	-	-	-	-	-	-	14173	-	-
	3														
01 BR DEUTS	-	629	-	114	255	13	-	-	-	-	-	-	1012	2100	3112
02 FRANCE	515	-	-	1	7	0	-	-	-	-	-	-	522	627	1149
03 ITALIA	-	-	-	-	-	-	-	-	-	-	-	-	-	-	-
04 NEDERLAN	15753	299	-	689	7508	133	-	-	-	-	-	-	24381	1433	25815
05 BELGIEQUE	4023	321	-	3899	-	14	-	-	-	-	-	-	8257	462	8720
06 LUXEMBOU	-	-	-	-	-	-	-	-	-	-	-	-	-	-	-
07 UNITED K	7	-	-	-	-	-	-	-	-	-	-	-	7	-	7
08 IRELAND	-	-	-	-	-	-	-	-	-	-	-	-	-	-	-
09 DANMARK	-	-	-	-	1	-	-	-	-	-	-	-	1	-	1
10 HELLAS	-	-	-	-	-	-	-	-	-	-	-	-	-	-	-
11 ESPAÑA	2	-	-	-	-	-	-	-	-	-	-	-	2	-	2
12 PORTUGAL	-	-	-	-	-	-	-	-	-	-	-	-	-	-	-
20 EUR	20299	1249	-	4702	7771	160	-	-	-	-	-	-	34162	4623	38805
88 THIRD C.	353	8	-	0	10	-	-	-	-	-	-	-	372	-	372
90 TOTAL	20653	1257	-	4702	7782	160	-	-	-	-	-	-	34554	-	-
	4														
01 BR DEUTS	-	332	-	315	266	20	-	-	-	-	-	-	934	1206	2140
02 FRANCE	10	-	-	3	15	-	-	-	-	-	-	-	28	3	30
03 ITALIA	-	-	-	-	-	-	-	-	-	-	-	-	-	-	-
04 NEDERLAN	34024	2266	-	672	2105	32	-	-	-	-	-	-	39099	55	39154
05 BELGIEQUE	764	812	-	218	-	-	-	-	-	-	-	-	1794	55	1849
06 LUXEMBOU	7	-	-	-	-	-	-	-	-	-	-	-	7	1	7
07 UNITED K	31	-	-	-	-	-	-	-	-	-	-	-	31	-	31
08 IRELAND	-	-	-	-	-	-	-	-	-	-	-	-	-	-	-
09 DANMARK	7	-	-	-	3	-	-	-	-	-	-	-	10	-	10
10 HELLAS	-	-	-	-	-	-	-	-	-	-	-	-	-	-	-
11 ESPAÑA	2	-	-	-	-	-	-	-	-	-	-	-	2	-	2
12 PORTUGAL	-	-	-	-	-	-	-	-	-	-	-	-	-	-	-
20 EUR	34844	3411	-	1208	2390	52	-	-	-	-	-	-	41904	1318	43223
88 THIRD C.	217	32	-	19	10	-	-	-	-	-	-	-	278	-	278
90 TOTAL	35061	3443	-	1227	2399	52	-	-	-	-	-	-	42182	-	-

GRENZUEBERSCHREITENDER VERKEHR NACH RELATION UND KAPITEL NST/R

EUR

INTERNATIONAAL VERVOER NAAR RELATIE EN HOOFDSTUK NST/R

1990

TRAFIC INTERNATIONAL PAR RELATION ET CHAPITRE NST/R

1000 T

BELADELAND LAND VAN LADING PAYS DE CHARGEMENT	ENTLADELAND				LAND VAN LOSSING						PAYS DE DECHARGEMENT				
	D (a)	F (a)	I (a)	NL (a)	B (a)	L (a)	UK (a)	IRL (a)	DK (a)	HEL (a)	E (a)	P (a)	EUR	THIRD COUNTR. TOT. (b)	IHSG. TOTAAL TOTAL
	KAPITEL NST/R				HOOFDSTUK NST/R						CHAPITRE NST/R				
	5														
01 BR DEUTS	-	152	-	561	2240	11	-	-	-	-	-	-	2963	652	3615
02 FRANCE	237	-	-	33	295	-	-	-	-	-	-	-	566	2	567
03 ITALIA	-	-	-	-	-	-	-	-	-	-	-	-	-	-	-
04 NEDERLAN	1934	253	-	1057	780	12	-	-	-	-	-	-	4037	433	4470
05 BELGIEQUE	1080	484	-	457	-	8	-	-	-	-	-	-	2028	537	2565
06 LUXEMBOU	2	4	-	54	162	-	-	-	-	-	-	-	221	1	222
07 UNITED K	55	-	-	-	-	-	-	-	-	-	-	-	55	-	55
08 IRELAND	1	-	-	-	-	-	-	-	-	-	-	-	1	-	1
09 DANMARK	15	-	-	-	3	-	-	-	-	-	-	-	18	-	18
10 HELLAS	-	-	-	-	-	-	-	-	-	-	-	-	-	-	-
11 ESPANA	17	-	-	-	-	-	-	-	-	-	-	-	17	-	17
12 PORTUGAL	1	-	-	-	-	-	-	-	-	-	-	-	1	-	1
20 EUR	3342	893	-	2162	3481	30	-	-	-	-	-	-	9908	1624	11532
88 THIRD C.	1528	3	-	46	26	-	-	-	-	-	-	-	1603	-	-
90 TOTAL	4870	896	-	2208	3507	30	-	-	-	-	-	-	11511	-	-
	6														
01 BR DEUTS	-	893	-	12014	3458	134	-	-	-	-	-	-	16500	1272	17772
02 FRANCE	5719	-	-	782	294	383	-	-	-	-	-	-	7178	817	7995
03 ITALIA	-	-	-	-	-	-	-	-	-	-	-	-	-	-	-
04 NEDERLAN	3220	211	-	9469	11103	16	-	-	-	-	-	-	24019	81	24101
05 BELGIEQUE	719	806	-	6095	-	2	-	-	-	-	-	-	7623	133	7756
06 LUXEMBOU	621	-	-	-	-	-	-	-	-	-	-	-	621	2	622
07 UNITED K	90	-	-	-	-	-	-	-	-	-	-	-	90	-	90
08 IRELAND	-	-	-	-	-	-	-	-	-	-	-	-	-	-	-
09 DANMARK	6	-	-	-	-	-	-	-	-	-	-	-	6	-	6
10 HELLAS	-	-	-	-	-	-	-	-	-	-	-	-	-	-	-
11 ESPANA	1	-	-	-	-	-	-	-	-	-	-	-	1	-	1
12 PORTUGAL	-	-	-	-	-	-	-	-	-	-	-	-	-	-	-
20 EUR	10376	1911	-	28361	14855	536	-	-	-	-	-	-	56038	2305	58343
88 THIRD C.	1479	58	-	36	40	0	-	-	-	-	-	-	1614	-	-
90 TOTAL	11855	1969	-	28397	14895	536	-	-	-	-	-	-	57652	-	-
	7														
01 BR DEUTS	-	102	-	240	1248	13	-	-	-	-	-	-	1603	221	1824
02 FRANCE	66	-	-	30	51	-	-	-	-	-	-	-	147	7	154
03 ITALIA	-	-	-	-	-	-	-	-	-	-	-	-	-	-	-
04 NEDERLAN	1650	294	-	93	1467	1	-	-	-	-	-	-	3505	57	3562
05 BELGIEQUE	904	573	-	268	-	1	-	-	-	-	-	-	1746	41	1786
06 LUXEMBOU	10	-	-	-	-	-	-	-	-	-	-	-	10	-	10
07 UNITED K	-	-	-	-	-	-	-	-	-	-	-	-	-	-	-
08 IRELAND	-	-	-	-	-	-	-	-	-	-	-	-	-	-	-
09 DANMARK	2	-	-	-	1	-	-	-	-	-	-	-	2	-	2
10 HELLAS	-	-	-	-	-	-	-	-	-	-	-	-	-	-	-
11 ESPANA	-	-	-	-	-	-	-	-	-	-	-	-	-	-	-
12 PORTUGAL	-	-	-	-	-	-	-	-	-	-	-	-	-	-	-
20 EUR	2631	969	-	631	2767	15	-	-	-	-	-	-	7013	325	7338
88 THIRD C.	698	-	-	4	25	-	-	-	-	-	-	-	727	-	-
90 TOTAL	3329	969	-	635	2792	15	-	-	-	-	-	-	7741	-	-
	8														
01 BR DEUTS	-	187	-	174	1357	-	-	-	-	-	-	-	1718	76	1794
02 FRANCE	31	-	-	21	194	-	-	-	-	-	-	-	246	0	246
03 ITALIA	-	-	-	-	-	-	-	-	-	-	-	-	-	-	-
04 NEDERLAN	4404	316	-	2046	2359	-	-	-	-	-	-	-	9125	450	9575
05 BELGIEQUE	1067	223	-	1403	-	-	-	-	-	-	-	-	2692	49	2741
06 LUXEMBOU	-	-	-	-	1	-	-	-	-	-	-	-	1	-	1
07 UNITED K	16	-	-	-	-	1	-	-	-	-	-	-	17	-	17
08 IRELAND	-	-	-	-	-	-	-	-	-	-	-	-	-	-	-
09 DANMARK	-	-	-	-	-	-	-	-	-	-	-	-	-	-	-
10 HELLAS	-	-	-	-	-	-	-	-	-	-	-	-	-	-	-
11 ESPANA	3	-	-	-	-	-	-	-	-	-	-	-	3	-	3
12 PORTUGAL	3	-	-	-	-	-	-	-	-	-	-	-	3	-	3
20 EUR	5523	726	-	3644	3913	-	-	-	-	-	-	-	13806	575	14381
88 THIRD C.	166	0	-	12	15	-	-	-	-	-	-	-	194	-	-
90 TOTAL	5689	726	-	3556	3928	-	-	-	-	-	-	-	13999	-	-
	9														
01 BR DEUTS	-	12	-	57	716	0	-	-	-	-	-	-	785	107	892
02 FRANCE	4	-	-	20	41	-	-	-	-	-	-	-	65	1	65
03 ITALIA	-	-	-	-	-	-	-	-	-	-	-	-	-	-	-
04 NEDERLAN	844	31	-	1366	1878	-	-	-	-	-	-	-	4118	25	4143
05 BELGIEQUE	110	18	-	1669	-	-	-	-	-	-	-	-	1797	59	1856
06 LUXEMBOU	0	-	-	-	-	-	-	-	-	-	-	-	0	-	0
07 UNITED K	55	-	-	-	-	-	-	-	-	-	-	-	55	-	55
08 IRELAND	-	-	-	-	-	-	-	-	-	-	-	-	-	-	-
09 DANMARK	0	-	-	-	0	-	-	-	-	-	-	-	0	-	0
10 HELLAS	-	-	-	-	-	-	-	-	-	-	-	-	-	-	-
11 ESPANA	-	-	-	-	-	-	-	-	-	-	-	-	-	-	-
12 PORTUGAL	0	-	-	-	-	-	-	-	-	-	-	-	0	-	0
20 EUR	1013	61	-	3113	2634	0	-	-	-	-	-	-	6820	191	7011
88 THIRD C.	163	3	-	15	59	-	-	-	-	-	-	-	240	-	-
90 TOTAL	1175	64	-	3128	2693	0	-	-	-	-	-	-	7061	-	-

(a) AUF DER GRUNDLAGE DES EMPFANGS-OP BASIS VAN AANVOER-SUR BASE DES RECEPTIONS
 (b) AUF DER GRUNDLAGE DES VERSANDS-OP BASIS VAN AFVOER-SUR BASE DES EXPEDITIONS

BELADELAND LAND VAN LADING PAYS DE CHARGEMENT	ENTLADELAND				LAND VAN LOSSING						PAYS DE DECHARGEMENT					THIRD COUNTR. TOT.(b)	INSG. TOTAAL TOTAL
	D (a)	F (a)	I (a)	NL (a)	B (a)	L (a)	UK (a)	IRL (a)	DK (a)	HEL (a)	E (a)	P (a)	EUR				
	GUETERGRUPE				GOEDERENGROEP						GROUPE DE MARCHANDISES						
	01-24																
01 BR DEUTS	-	2985	-	15570	11761	399	-	-	-	-	-	-	30714	6775	37489		
02 FRANCE	8486	-	-	2844	2879	383	-	-	-	-	-	-	14592	1585	16177		
03 ITALIA	-	-	-	-	-	-	-	-	-	-	-	-	-	-	-		
04 NEDERLAN	73636	5107	-	18495	31556	329	-	-	-	-	-	-	129122	3323	132446		
05 BELGIEQUE	9568	3944	-	15730	-	29	-	-	-	-	-	-	29271	1539	30810		
06 LUXEMBOU	646	4	-	60	164	-	-	-	-	-	-	-	874	3	877		
07 UNITED K	277	-	-	-	1	-	-	-	-	-	-	-	278	-	278		
08 IRELAND	3	-	-	-	-	-	-	-	-	-	-	-	3	-	3		
09 DANMARK	115	-	-	-	99	-	-	-	-	-	-	-	214	-	214		
10 HELLAS	-	-	-	-	-	-	-	-	-	-	-	-	-	-	-		
11 ESPANA	28	-	-	-	-	-	-	-	-	-	-	-	28	-	28		
12 PORTUGAL	26	-	-	-	-	-	-	-	-	-	-	-	26	-	26		
20 EUR	92785	12040	-	52698	46459	1139	-	-	-	-	-	-	205122	13225	218347		
88 THIRD C.	5979	115	-	164	211	0	-	-	-	-	-	-	6468	-	6468		
90 TOTAL	98764	12155	-	52862	46670	1140	-	-	-	-	-	-	211590	-	211590		
	01																
01 BR DEUTS	-	117	-	482	967	-	-	-	-	-	-	-	1567	52	1619		
02 FRANCE	1059	-	-	1328	1391	-	-	-	-	-	-	-	3778	96	3874		
03 ITALIA	-	-	-	-	-	-	-	-	-	-	-	-	-	-	-		
04 NEDERLAN	796	64	-	433	193	-	-	-	-	-	-	-	1486	82	1567		
05 BELGIEQUE	238	115	-	933	-	-	-	-	-	-	-	-	1286	140	1426		
06 LUXEMBOU	5	-	-	5	-	-	-	-	-	-	-	-	10	-	10		
07 UNITED K	1	-	-	-	-	-	-	-	-	-	-	-	1	-	1		
08 IRELAND	-	-	-	-	-	-	-	-	-	-	-	-	-	-	-		
09 DANMARK	71	-	-	-	71	-	-	-	-	-	-	-	141	-	141		
10 HELLAS	-	-	-	-	-	-	-	-	-	-	-	-	-	-	-		
11 ESPANA	-	-	-	-	-	-	-	-	-	-	-	-	-	-	-		
12 PORTUGAL	-	-	-	-	-	-	-	-	-	-	-	-	-	-	-		
20 EUR	2168	296	-	3182	2622	-	-	-	-	-	-	-	8269	370	8639		
88 THIRD C.	-	254	-	-	6	-	-	-	-	-	-	-	261	-	261		
90 TOTAL	2423	296	-	3184	2628	-	-	-	-	-	-	-	8530	-	8530		
	02																
01 BR DEUTS	-	-	-	66	1	-	-	-	-	-	-	-	67	-	67		
02 FRANCE	-	-	-	-	-	-	-	-	-	-	-	-	-	-	-		
03 ITALIA	-	-	-	-	-	-	-	-	-	-	-	-	-	-	-		
04 NEDERLAN	4	0	-	0	6	-	-	-	-	-	-	-	10	1	11		
05 BELGIEQUE	0	4	-	59	-	-	-	-	-	-	-	-	64	-	64		
06 LUXEMBOU	-	-	-	-	-	-	-	-	-	-	-	-	-	-	-		
07 UNITED K	0	-	-	-	-	-	-	-	-	-	-	-	0	-	0		
08 IRELAND	-	-	-	-	-	-	-	-	-	-	-	-	-	-	-		
09 DANMARK	-	-	-	-	-	-	-	-	-	-	-	-	-	-	-		
10 HELLAS	-	-	-	-	-	-	-	-	-	-	-	-	-	-	-		
11 ESPANA	-	-	-	-	-	-	-	-	-	-	-	-	-	-	-		
12 PORTUGAL	-	-	-	-	-	-	-	-	-	-	-	-	-	-	-		
20 EUR	4	5	-	125	7	-	-	-	-	-	-	-	140	1	141		
88 THIRD C.	2	-	-	-	1	-	-	-	-	-	-	-	2	-	2		
90 TOTAL	6	5	-	125	7	-	-	-	-	-	-	-	142	-	142		
	03																
01 BR DEUTS	-	-	-	-	-	1	-	-	-	-	-	-	1	-	1		
02 FRANCE	-	-	-	-	-	-	-	-	-	-	-	-	-	-	-		
03 ITALIA	-	-	-	-	-	-	-	-	-	-	-	-	-	-	-		
04 NEDERLAN	0	-	-	1	-	-	-	-	-	-	-	-	1	-	1		
05 BELGIEQUE	-	-	-	-	-	-	-	-	-	-	-	-	-	-	-		
06 LUXEMBOU	-	-	-	-	-	-	-	-	-	-	-	-	-	-	-		
07 UNITED K	-	-	-	-	-	-	-	-	-	-	-	-	-	-	-		
08 IRELAND	-	-	-	-	-	-	-	-	-	-	-	-	-	-	-		
09 DANMARK	-	-	-	-	-	-	-	-	-	-	-	-	-	-	-		
10 HELLAS	-	-	-	-	-	-	-	-	-	-	-	-	-	-	-		
11 ESPANA	-	-	-	-	-	-	-	-	-	-	-	-	-	-	-		
12 PORTUGAL	-	-	-	-	-	-	-	-	-	-	-	-	-	-	-		
20 EUR	0	-	-	1	-	1	-	-	-	-	-	-	2	-	2		
88 THIRD C.	-	-	-	-	-	-	-	-	-	-	-	-	-	-	-		
90 TOTAL	0	-	-	1	-	1	-	-	-	-	-	-	2	-	2		
	04																
01 BR DEUTS	-	-	-	18	35	-	-	-	-	-	-	-	53	29	82		
02 FRANCE	3	-	-	0	-	-	-	-	-	-	-	-	3	-	3		
03 ITALIA	-	-	-	-	-	-	-	-	-	-	-	-	-	-	-		
04 NEDERLAN	122	9	-	23	33	-	-	-	-	-	-	-	187	5	192		
05 BELGIEQUE	14	2	-	6	-	-	-	-	-	-	-	-	22	8	30		
06 LUXEMBOU	0	-	-	-	-	-	-	-	-	-	-	-	0	-	0		
07 UNITED K	1	-	-	-	-	-	-	-	-	-	-	-	1	-	1		
08 IRELAND	-	-	-	-	-	-	-	-	-	-	-	-	-	-	-		
09 DANMARK	-	-	-	-	-	-	-	-	-	-	-	-	-	-	-		
10 HELLAS	-	-	-	-	-	-	-	-	-	-	-	-	-	-	-		
11 ESPANA	-	-	-	-	-	-	-	-	-	-	-	-	-	-	-		
12 PORTUGAL	21	-	-	-	-	-	-	-	-	-	-	-	21	-	21		
20 EUR	162	11	-	47	68	-	-	-	-	-	-	-	288	42	329		
88 THIRD C.	43	-	-	2	0	-	-	-	-	-	-	-	45	-	45		
90 TOTAL	205	11	-	49	68	-	-	-	-	-	-	-	333	-	333		
	05																
01 BR DEUTS	-	1	-	1	77	-	-	-	-	-	-	-	79	1	80		
02 FRANCE	-	-	-	22	-	-	-	-	-	-	-	-	22	-	22		
03 ITALIA	-	-	-	-	-	-	-	-	-	-	-	-	-	-	-		
04 NEDERLAN	18	-	-	8	4	-	-	-	-	-	-	-	29	1	30		
05 BELGIEQUE	8	4	-	6	-	-	-	-	-	-	-	-	18	1	19		
06 LUXEMBOU	-	-	-	-	-	-	-	-	-	-	-	-	-	-	-		
07 UNITED K	0	-	-	-	-	-	-	-	-	-	-	-	0	-	0		
08 IRELAND	-	-	-	-	-	-	-	-	-	-	-	-	-	-	-		
09 DANMARK	-	-	-	-	-	-	-	-	-	-	-	-	-	-	-		
10 HELLAS	-	-	-	-	-	-	-	-	-	-	-	-	-	-	-		
11 ESPANA	-	-	-	-	-	-	-	-	-	-	-	-	-	-	-		
12 PORTUGAL	-	-	-	-	-	-	-	-	-	-	-	-	-	-	-		
20 EUR	25	5	-	37	81	-	-	-	-	-	-	-	148	3	151		
88 THIRD C.	4	-	-	2	-	-	-	-	-	-	-	-	7	-	7		
90 TOTAL	30	5	-	39	81	-	-	-	-	-	-	-	155	-	155		

GRENZUEBERSCHREITENDER VERKEHR NACH RELATION UND GUETERGRUPPE

EUR

INTERNATIONAAL VERVOER NAAR RELATIE EN GOEDERENGROEP

1990

TRAFIC INTERNATIONAL PAR RELATION ET GROUPE DE MARCHANDISES

1000 T

BELADELAND LAND VAN LADING PAYS DE CHARGEMENT	ENTLADELAND					LAND VAN LOSSING					PAYS DE DECHARGEMENT				
	D (a)	F (a)	I (a)	NL (a)	B (a)	L (a)	UK (a)	IRL (a)	DK (a)	HEL (a)	E (a)	P (a)	EUR	THIRD COUNTR. TOT. (b)	INSG. TOTAAL TOTAL
	GUETERGRUPPE					GOEDERENGROEP					GROUPE DE MARCHANDISES				
	06														
01 BR DEUTS	-	20	-	1029	450	-	-	-	-	-	-	-	1499	247	1747
02 FRANCE	226	-	-	567	453	-	-	-	-	-	-	-	1246	31	1277
03 ITALIA	-	-	-	-	-	-	-	-	-	-	-	-	-	-	-
04 NEDERLAN	2869	80	-	331	1389	12	-	-	-	-	-	-	4681	94	4775
05 BELGIEUE	111	117	-	457	-	-	-	-	-	-	-	-	685	4	689
06 LUXEMBOU	-	-	-	-	1	-	-	-	-	-	-	-	1	-	1
07 UNITED K	3	-	-	-	-	-	-	-	-	-	-	-	3	-	3
08 IRELAND	-	-	-	-	-	-	-	-	-	-	-	-	-	-	-
09 DANMARK	1	-	-	-	7	-	-	-	-	-	-	-	9	-	9
10 HELLAS	-	-	-	-	-	-	-	-	-	-	-	-	-	-	-
11 ESPANA	-	-	-	-	-	-	-	-	-	-	-	-	-	-	-
12 PORTUGAL	-	-	-	-	-	-	-	-	-	-	-	-	-	-	-
20 EUR	3210	217	-	2385	2300	12	-	-	-	-	-	-	8124	377	8500
88 THIRD C.	197	9	-	17	9	-	-	-	-	-	-	-	232	-	232
90 TOTAL	3407	226	-	2402	2309	12	-	-	-	-	-	-	8356	-	8356
	07														
01 BR DEUTS	-	1	-	102	254	-	-	-	-	-	-	-	357	268	625
02 FRANCE	550	-	-	26	134	-	-	-	-	-	-	-	709	0	709
03 ITALIA	-	-	-	-	-	-	-	-	-	-	-	-	-	-	-
04 NEDERLAN	2690	54	-	447	516	-	-	-	-	-	-	-	3707	126	3833
05 BELGIEUE	197	35	-	94	-	-	-	-	-	-	-	-	326	15	341
06 LUXEMBOU	-	-	-	-	-	-	-	-	-	-	-	-	-	-	-
07 UNITED K	17	-	-	-	-	-	-	-	-	-	-	-	17	-	17
08 IRELAND	2	-	-	-	-	-	-	-	-	-	-	-	2	-	2
09 DANMARK	14	-	-	-	13	-	-	-	-	-	-	-	27	-	27
10 HELLAS	-	-	-	-	-	-	-	-	-	-	-	-	-	-	-
11 ESPANA	-	-	-	-	-	-	-	-	-	-	-	-	-	-	-
12 PORTUGAL	-	-	-	-	-	-	-	-	-	-	-	-	-	-	-
20 EUR	3470	90	-	669	916	-	-	-	-	-	-	-	5145	410	5554
88 THIRD C.	39	0	-	8	9	-	-	-	-	-	-	-	55	-	55
90 TOTAL	3508	90	-	676	925	-	-	-	-	-	-	-	5200	-	5200
	08														
01 BR DEUTS	-	539	-	396	435	206	-	-	-	-	-	-	1576	545	2121
02 FRANCE	67	-	-	12	4	-	-	-	-	-	-	-	83	3	86
03 ITALIA	-	-	-	-	-	-	-	-	-	-	-	-	-	-	-
04 NEDERLAN	5310	1230	-	1859	2214	123	-	-	-	-	-	-	10737	481	11218
05 BELGIEUE	335	429	-	165	-	4	-	-	-	-	-	-	933	35	968
06 LUXEMBOU	3	-	-	-	-	-	-	-	-	-	-	-	3	-	3
07 UNITED K	1	-	-	-	-	-	-	-	-	-	-	-	1	-	1
08 IRELAND	-	-	-	-	-	-	-	-	-	-	-	-	-	-	-
09 DANMARK	-	-	-	-	-	-	-	-	-	-	-	-	-	-	-
10 HELLAS	-	-	-	-	-	-	-	-	-	-	-	-	-	-	-
11 ESPANA	-	-	-	-	-	-	-	-	-	-	-	-	3	-	3
12 PORTUGAL	-	-	-	-	-	-	-	-	-	-	-	-	-	-	-
20 EUR	5719	2197	-	2432	2653	334	-	-	-	-	-	-	13335	1064	14399
88 THIRD C.	835	-	-	1	3	-	-	-	-	-	-	-	838	-	838
90 TOTAL	6554	2197	-	2432	2656	334	-	-	-	-	-	-	14173	-	14173
	09														
01 BR DEUTS	-	-	-	8	1	-	-	-	-	-	-	-	10	-	10
02 FRANCE	8	-	-	-	-	0	-	-	-	-	-	-	8	-	8
03 ITALIA	-	-	-	-	-	-	-	-	-	-	-	-	-	-	-
04 NEDERLAN	51	-	-	-	341	-	-	-	-	-	-	-	392	-	392
05 BELGIEUE	-	-	-	4	-	-	-	-	-	-	-	-	4	-	4
06 LUXEMBOU	-	-	-	-	-	-	-	-	-	-	-	-	-	-	-
07 UNITED K	-	-	-	-	-	-	-	-	-	-	-	-	-	-	-
08 IRELAND	-	-	-	-	-	-	-	-	-	-	-	-	-	-	-
09 DANMARK	-	-	-	-	-	-	-	-	-	-	-	-	-	-	-
10 HELLAS	-	-	-	-	-	-	-	-	-	-	-	-	-	-	-
11 ESPANA	-	-	-	-	-	-	-	-	-	-	-	-	-	-	-
12 PORTUGAL	-	-	-	-	-	-	-	-	-	-	-	-	-	-	-
20 EUR	59	-	-	12	342	0	-	-	-	-	-	-	414	-	414
88 THIRD C.	-	-	-	-	-	-	-	-	-	-	-	-	-	-	-
90 TOTAL	59	-	-	12	342	0	-	-	-	-	-	-	414	-	414
	10														
01 BR DEUTS	-	629	-	105	254	13	-	-	-	-	-	-	1002	2100	3102
02 FRANCE	507	-	-	1	7	-	-	-	-	-	-	-	514	627	1141
03 ITALIA	-	-	-	-	-	-	-	-	-	-	-	-	-	-	-
04 NEDERLAN	15702	299	-	689	7167	133	-	-	-	-	-	-	23989	1433	25423
05 BELGIEUE	4023	321	-	3896	-	14	-	-	-	-	-	-	8254	462	8716
06 LUXEMBOU	-	-	-	-	-	-	-	-	-	-	-	-	-	-	-
07 UNITED K	7	-	-	-	-	-	-	-	-	-	-	-	7	-	7
08 IRELAND	-	-	-	-	-	-	-	-	-	-	-	-	-	-	-
09 DANMARK	-	-	-	-	1	-	-	-	-	-	-	-	1	-	1
10 HELLAS	-	-	-	-	-	-	-	-	-	-	-	-	-	-	-
11 ESPANA	2	-	-	-	-	-	-	-	-	-	-	-	2	-	2
12 PORTUGAL	-	-	-	-	-	-	-	-	-	-	-	-	-	-	-
20 EUR	20240	1249	-	4690	7429	160	-	-	-	-	-	-	33768	4623	38391
88 THIRD C.	353	8	-	0	10	-	-	-	-	-	-	-	372	-	372
90 TOTAL	20594	1257	-	4690	7440	160	-	-	-	-	-	-	34140	-	34140
	11														
01 BR DEUTS	-	282	-	313	234	20	-	-	-	-	-	-	849	1168	2017
02 FRANCE	9	-	-	3	8	-	-	-	-	-	-	-	19	3	22
03 ITALIA	-	-	-	-	-	-	-	-	-	-	-	-	-	-	-
04 NEDERLAN	31800	2144	-	630	1987	32	-	-	-	-	-	-	36592	32	36624
05 BELGIEUE	205	354	-	194	-	-	-	-	-	-	-	-	752	54	807
06 LUXEMBOU	1	-	-	-	-	-	-	-	-	-	-	-	1	-	1
07 UNITED K	23	-	-	-	-	-	-	-	-	-	-	-	23	-	23
08 IRELAND	-	-	-	-	-	-	-	-	-	-	-	-	-	-	-
09 DANMARK	7	-	-	-	3	-	-	-	-	-	-	-	10	-	10
10 HELLAS	-	-	-	-	-	-	-	-	-	-	-	-	-	-	-
11 ESPANA	-	-	-	-	-	-	-	-	-	-	-	-	-	-	-
12 PORTUGAL	-	-	-	-	-	-	-	-	-	-	-	-	-	-	-
20 EUR	32044	2779	-	1139	2231	52	-	-	-	-	-	-	38246	1257	39503
88 THIRD C.	174	0	-	17	8	-	-	-	-	-	-	-	200	-	200
90 TOTAL	32218	2780	-	1156	2239	52	-	-	-	-	-	-	38445	-	38445

GRENZUEBERSCHREITENDER VERKEHR NACH RELATION UND GUETERGRUPPE

EUR

INTERNATIONAAL VERVOER NAAR RELATIE EN GOEDERENGROEP

1990

TRAFIC INTERNATIONAL PAR RELATION ET GROUPE DE MARCHANDISES

1000 T

BELADELAND LAND VAN LADING PAYS DE CHARGEMENT	ENTLADELAND				LAND VAN LOSSING						PAYS DE DECHARGEMENT					THIRD COUNTR. TOT. (b)	INSG. TOTAAL TOTAL
	D (a)	F (a)	I (a)	NL (a)	B (a)	L (a)	UK (a)	IRL (a)	DK (a)	HEL (a)	E (a)	P (a)	EUR				
	GUETERGRUPPE				GOEDERENGROEP						GROUPE DE MARCHANDISES						
	12																
01 BR DEUTS	-	50	-	3	33	-	-	-	-	-	-	-	85	37	123		
02 FRANCE	1	-	-	-	7	-	-	-	-	-	-	-	8	-	8		
03 ITALIA	-	-	-	-	-	-	-	-	-	-	-	-	-	-	-		
04 NEDERLAN	2223	123	-	42	119	-	-	-	-	-	-	-	2507	23	2530		
05 BELGIEQUE	559	458	-	24	-	-	-	-	-	-	-	-	1042	1	1043		
06 LUXEMBOU	5	-	-	-	-	-	-	-	-	-	-	-	5	1	6		
07 UNITED K	8	-	-	-	-	-	-	-	-	-	-	-	8	-	8		
08 IRELAND	-	-	-	-	-	-	-	-	-	-	-	-	-	-	-		
09 DANMARK	0	-	-	-	-	-	-	-	-	-	-	-	0	-	0		
10 HELLAS	-	-	-	-	-	-	-	-	-	-	-	-	-	-	-		
11 ESPAÑA	2	-	-	-	-	-	-	-	-	-	-	-	2	-	2		
12 PORTUGAL	-	-	-	-	-	-	-	-	-	-	-	-	-	-	-		
20 EUR	2799	631	-	69	159	-	-	-	-	-	-	-	3659	61	3720		
88 THIRD C.	43	32	-	1	2	-	-	-	-	-	-	-	78	-	78		
90 TOTAL	2842	663	-	71	160	-	-	-	-	-	-	-	3737	-	3737		
	13																
01 BR DEUTS	-	152	-	561	2240	11	-	-	-	-	-	-	2963	652	3615		
02 FRANCE	237	-	-	33	295	-	-	-	-	-	-	-	566	2	567		
03 ITALIA	-	-	-	-	-	-	-	-	-	-	-	-	-	-	-		
04 NEDERLAN	1934	253	-	1057	780	12	-	-	-	-	-	-	4037	433	4470		
05 BELGIEQUE	1080	484	-	457	-	8	-	-	-	-	-	-	2028	537	2565		
06 LUXEMBOU	2	4	-	54	162	-	-	-	-	-	-	-	221	1	222		
07 UNITED K	55	-	-	-	-	-	-	-	-	-	-	-	55	-	55		
08 IRELAND	1	-	-	-	-	-	-	-	-	-	-	-	1	-	1		
09 DANMARK	15	-	-	-	3	-	-	-	-	-	-	-	18	-	18		
10 HELLAS	-	-	-	-	-	-	-	-	-	-	-	-	-	-	-		
11 ESPAÑA	17	-	-	-	-	-	-	-	-	-	-	-	17	-	17		
12 PORTUGAL	1	-	-	-	-	-	-	-	-	-	-	-	1	-	1		
20 EUR	3342	893	-	2162	3481	30	-	-	-	-	-	-	9908	1624	11532		
88 THIRD C.	1528	3	-	46	26	-	-	-	-	-	-	-	1603	-	1603		
90 TOTAL	4870	896	-	2208	3507	30	-	-	-	-	-	-	11511	-	11511		
	14																
01 BR DEUTS	-	31	-	401	44	-	-	-	-	-	-	-	476	7	483		
02 FRANCE	10	-	-	3	11	-	-	-	-	-	-	-	23	-	23		
03 ITALIA	-	-	-	-	-	-	-	-	-	-	-	-	-	-	-		
04 NEDERLAN	203	11	-	535	100	2	-	-	-	-	-	-	852	23	875		
05 BELGIEQUE	26	-	-	1417	-	-	-	-	-	-	-	-	1443	0	1444		
06 LUXEMBOU	314	-	-	-	-	-	-	-	-	-	-	-	314	-	314		
07 UNITED K	-	-	-	-	-	-	-	-	-	-	-	-	-	-	-		
08 IRELAND	-	-	-	-	-	-	-	-	-	-	-	-	-	-	-		
09 DANMARK	1	-	-	-	-	-	-	-	-	-	-	-	1	-	1		
10 HELLAS	-	-	-	-	-	-	-	-	-	-	-	-	-	-	-		
11 ESPAÑA	1	-	-	-	-	-	-	-	-	-	-	-	1	-	1		
12 PORTUGAL	-	-	-	-	-	-	-	-	-	-	-	-	-	-	-		
20 EUR	555	43	-	2357	154	2	-	-	-	-	-	-	3111	30	3141		
88 THIRD C.	252	-	-	15	1	-	-	-	-	-	-	-	267	-	267		
90 TOTAL	807	43	-	2372	155	2	-	-	-	-	-	-	3378	-	3378		
	15																
01 BR DEUTS	-	862	-	11614	3415	134	-	-	-	-	-	-	16024	1265	17289		
02 FRANCE	5710	-	-	779	284	383	-	-	-	-	-	-	7155	817	7972		
03 ITALIA	-	-	-	-	-	-	-	-	-	-	-	-	-	-	-		
04 NEDERLAN	3017	200	-	8934	11002	15	-	-	-	-	-	-	23167	59	23226		
05 BELGIEQUE	693	806	-	4678	-	2	-	-	-	-	-	-	6179	133	6312		
06 LUXEMBOU	306	-	-	-	-	-	-	-	-	-	-	-	306	2	308		
07 UNITED K	90	-	-	-	-	-	-	-	-	-	-	-	90	-	90		
08 IRELAND	-	-	-	-	-	-	-	-	-	-	-	-	-	-	-		
09 DANMARK	5	-	-	-	-	-	-	-	-	-	-	-	5	-	5		
10 HELLAS	-	-	-	-	-	-	-	-	-	-	-	-	-	-	-		
11 ESPAÑA	-	-	-	-	-	-	-	-	-	-	-	-	-	-	-		
12 PORTUGAL	-	-	-	-	-	-	-	-	-	-	-	-	-	-	-		
20 EUR	9820	1868	-	26004	14701	534	-	-	-	-	-	-	52927	2274	55202		
88 THIRD C.	1228	58	-	21	39	0	-	-	-	-	-	-	1346	-	1346		
90 TOTAL	11048	1926	-	26026	14740	534	-	-	-	-	-	-	54274	-	54274		
	16																
01 BR DEUTS	-	102	-	240	1248	13	-	-	-	-	-	-	1603	221	1824		
02 FRANCE	66	-	-	30	51	-	-	-	-	-	-	-	147	7	154		
03 ITALIA	-	-	-	-	-	-	-	-	-	-	-	-	-	-	-		
04 NEDERLAN	1650	294	-	93	1467	1	-	-	-	-	-	-	3505	57	3562		
05 BELGIEQUE	904	573	-	268	-	1	-	-	-	-	-	-	1746	41	1786		
06 LUXEMBOU	10	-	-	-	-	-	-	-	-	-	-	-	10	-	10		
07 UNITED K	-	-	-	-	-	-	-	-	-	-	-	-	-	-	-		
08 IRELAND	-	-	-	-	-	-	-	-	-	-	-	-	-	-	-		
09 DANMARK	2	-	-	-	1	-	-	-	-	-	-	-	2	-	2		
10 HELLAS	-	-	-	-	-	-	-	-	-	-	-	-	-	-	-		
11 ESPAÑA	-	-	-	-	-	-	-	-	-	-	-	-	-	-	-		
12 PORTUGAL	-	-	-	-	-	-	-	-	-	-	-	-	-	-	-		
20 EUR	2631	969	-	631	2767	15	-	-	-	-	-	-	7013	325	7338		
88 THIRD C.	698	-	-	4	25	-	-	-	-	-	-	-	727	-	727		
90 TOTAL	3329	969	-	635	2792	15	-	-	-	-	-	-	7741	-	7741		
	17																
01 BR DEUTS	-	14	-	3	113	-	-	-	-	-	-	-	130	-	130		
02 FRANCE	-	-	-	-	0	-	-	-	-	-	-	-	0	-	0		
03 ITALIA	-	-	-	-	-	-	-	-	-	-	-	-	-	-	-		
04 NEDERLAN	988	198	-	62	126	-	-	-	-	-	-	-	1374	0	1374		
05 BELGIEQUE	44	12	-	69	-	-	-	-	-	-	-	-	124	-	124		
06 LUXEMBOU	-	-	-	-	-	-	-	-	-	-	-	-	-	-	-		
07 UNITED K	-	-	-	-	-	-	-	-	-	-	-	-	-	-	-		
08 IRELAND	-	-	-	-	-	-	-	-	-	-	-	-	-	-	-		
09 DANMARK	-	-	-	-	-	-	-	-	-	-	-	-	-	-	-		
10 HELLAS	-	-	-	-	-	-	-	-	-	-	-	-	-	-	-		
11 ESPAÑA	-	-	-	-	-	-	-	-	-	-	-	-	-	-	-		
12 PORTUGAL	-	-	-	-	-	-	-	-	-	-	-	-	-	-	-		
20 EUR	1032	223	-	134	240	-	-	-	-	-	-	-	1628	0	1628		
88 THIRD C.	1	-	-	-	5	-	-	-	-	-	-	-	6	-	6		
90 TOTAL	1033	223	-	134	244	-	-	-	-	-	-	-	1634	-	1634		

GRENZUEBERSCHREITENDER VERKEHR NACH RELATION UND GUETERGRUPPE

EUR

INTERNATIONAAL VERVOER NAAR RELATIE EN GOEDERENGROEP

1990

TRAFIC INTERNATIONAL PAR RELATION ET GROUPE DE MARCHANDISES

1000 T

BELADELAND LAND VAN LADING PAYS DE CHARGEMENT	ENTLADELAND				LAND VAN LOSSING						PAYS DE DECHARGEMENT				
	D (a)	F (a)	I (a)	NL (a)	B (a)	L (a)	UK (a)	IRL (a)	DK (a)	HEL (a)	E (a)	P (a)	EUR	THIRD COUNTR. TOT.(b)	INSG. TOTAAL TOTAL
	GUETERGRUPPE				GOEDERENGROEP						GROUPE DE MARCHANDISES				
	18														
01 BR DEUTS	-	116	-	170	1243	-	-	-	-	-	-	-	1530	72	1602
02 FRANCE	31	-	-	21	192	-	-	-	-	-	-	-	243	-	243
03 ITALIA	-	-	-	-	-	-	-	-	-	-	-	-	-	-	-
04 NEDERLAN	2869	68	-	1976	2174	-	-	-	-	-	-	-	7086	310	7396
05 BELGIEQUE	818	94	-	1226	-	-	-	-	-	-	-	-	2138	22	2160
06 LUXEMBOU	-	-	-	-	1	-	-	-	-	-	-	-	1	-	1
07 UNITED K	16	-	-	-	1	-	-	-	-	-	-	-	17	-	17
08 IRELAND	-	-	-	-	-	-	-	-	-	-	-	-	-	-	-
09 DANMARK	-	-	-	-	-	-	-	-	-	-	-	-	-	-	-
10 HELLAS	-	-	-	-	-	-	-	-	-	-	-	-	-	-	-
11 ESPANA	1	-	-	-	-	-	-	-	-	-	-	-	1	-	1
12 PORTUGAL	-	-	-	-	-	-	-	-	-	-	-	-	-	-	-
20 EUR	3734	278	-	3393	3611	-	-	-	-	-	-	-	11017	404	11421
88 THIRD C.	125	0	-	12	11	-	-	-	-	-	-	-	147	-	147
90 TOTAL	3859	279	-	3405	3621	-	-	-	-	-	-	-	11164	-	12283
	19														
01 BR DEUTS	-	56	-	2	0	-	-	-	-	-	-	-	58	3	62
02 FRANCE	-	-	-	-	2	-	-	-	-	-	-	-	2	0	2
03 ITALIA	-	-	-	-	-	-	-	-	-	-	-	-	-	-	-
04 NEDERLAN	547	50	-	8	60	-	-	-	-	-	-	-	665	141	805
05 BELGIEQUE	205	117	-	108	-	-	-	-	-	-	-	-	430	27	457
06 LUXEMBOU	-	-	-	-	-	-	-	-	-	-	-	-	-	-	-
07 UNITED K	0	-	-	-	-	-	-	-	-	-	-	-	0	-	0
08 IRELAND	-	-	-	-	-	-	-	-	-	-	-	-	-	-	-
09 DANMARK	-	-	-	-	-	-	-	-	-	-	-	-	-	-	-
10 HELLAS	-	-	-	-	-	-	-	-	-	-	-	-	-	-	-
11 ESPANA	2	-	-	-	-	-	-	-	-	-	-	-	2	-	2
12 PORTUGAL	3	-	-	-	-	-	-	-	-	-	-	-	3	-	3
20 EUR	757	224	-	117	62	-	-	-	-	-	-	-	1161	171	1332
88 THIRD C.	41	0	-	-	-	-	-	-	-	-	-	-	41	-	41
90 TOTAL	798	224	-	117	62	-	-	-	-	-	-	-	1202	-	1332
	20														
01 BR DEUTS	-	4	-	19	525	-	-	-	-	-	-	-	549	34	583
02 FRANCE	1	-	-	3	13	-	-	-	-	-	-	-	17	-	17
03 ITALIA	-	-	-	-	-	-	-	-	-	-	-	-	-	-	-
04 NEDERLAN	68	4	-	179	1714	-	-	-	-	-	-	-	1966	4	1969
05 BELGIEQUE	19	6	-	56	-	-	-	-	-	-	-	-	81	33	114
06 LUXEMBOU	-	-	-	-	-	-	-	-	-	-	-	-	-	-	-
07 UNITED K	2	-	-	-	-	-	-	-	-	-	-	-	2	-	2
08 IRELAND	-	-	-	-	-	-	-	-	-	-	-	-	-	-	-
09 DANMARK	-	-	-	-	0	-	-	-	-	-	-	-	0	-	0
10 HELLAS	-	-	-	-	-	-	-	-	-	-	-	-	-	-	-
11 ESPANA	-	-	-	-	-	-	-	-	-	-	-	-	-	-	-
12 PORTUGAL	0	-	-	-	-	-	-	-	-	-	-	-	0	-	0
20 EUR	91	14	-	258	2252	-	-	-	-	-	-	-	2615	71	2686
88 THIRD C.	48	0	-	3	44	-	-	-	-	-	-	-	95	-	95
90 TOTAL	139	15	-	261	2296	-	-	-	-	-	-	-	2710	-	2981
	21														
01 BR DEUTS	-	0	-	5	56	-	-	-	-	-	-	-	61	19	80
02 FRANCE	2	-	-	13	2	-	-	-	-	-	-	-	17	-	17
03 ITALIA	-	-	-	-	-	-	-	-	-	-	-	-	-	-	-
04 NEDERLAN	9	0	-	27	7	-	-	-	-	-	-	-	43	2	45
05 BELGIEQUE	7	0	-	261	-	-	-	-	-	-	-	-	268	0	268
06 LUXEMBOU	0	-	-	-	-	-	-	-	-	-	-	-	0	-	0
07 UNITED K	1	-	-	-	-	-	-	-	-	-	-	-	1	-	1
08 IRELAND	-	-	-	-	-	-	-	-	-	-	-	-	-	-	-
09 DANMARK	-	-	-	-	-	-	-	-	-	-	-	-	-	-	-
10 HELLAS	-	-	-	-	-	-	-	-	-	-	-	-	-	-	-
11 ESPANA	-	-	-	-	-	-	-	-	-	-	-	-	-	-	-
12 PORTUGAL	-	-	-	-	-	-	-	-	-	-	-	-	-	-	-
20 EUR	19	1	-	306	64	-	-	-	-	-	-	-	390	21	411
88 THIRD C.	8	-	-	1	1	-	-	-	-	-	-	-	10	-	10
90 TOTAL	26	1	-	307	66	-	-	-	-	-	-	-	400	-	400
	22														
01 BR DEUTS	-	1	-	4	1	-	-	-	-	-	-	-	6	0	6
02 FRANCE	-	-	-	-	-	-	-	-	-	-	-	-	-	-	-
03 ITALIA	-	-	-	-	-	-	-	-	-	-	-	-	-	-	-
04 NEDERLAN	7	0	-	4	1	-	-	-	-	-	-	-	12	0	12
05 BELGIEQUE	1	3	-	1	-	-	-	-	-	-	-	-	5	-	5
06 LUXEMBOU	-	-	-	-	-	-	-	-	-	-	-	-	-	-	-
07 UNITED K	0	-	-	-	-	-	-	-	-	-	-	-	0	-	0
08 IRELAND	-	-	-	-	-	-	-	-	-	-	-	-	-	-	-
09 DANMARK	-	-	-	-	-	-	-	-	-	-	-	-	-	-	-
10 HELLAS	-	-	-	-	-	-	-	-	-	-	-	-	-	-	-
11 ESPANA	-	-	-	-	-	-	-	-	-	-	-	-	-	-	-
12 PORTUGAL	0	-	-	-	-	-	-	-	-	-	-	-	0	-	0
20 EUR	8	4	-	9	2	-	-	-	-	-	-	-	23	0	23
88 THIRD C.	14	1	-	5	8	-	-	-	-	-	-	-	28	-	28
90 TOTAL	22	5	-	13	10	-	-	-	-	-	-	-	50	-	50
	23														
01 BR DEUTS	-	-	-	1	12	-	-	-	-	-	-	-	13	1	14
02 FRANCE	0	-	-	-	5	-	-	-	-	-	-	-	5	-	5
03 ITALIA	-	-	-	-	-	-	-	-	-	-	-	-	-	-	-
04 NEDERLAN	78	8	-	112	8	-	-	-	-	-	-	-	206	4	210
05 BELGIEQUE	20	4	-	11	-	-	-	-	-	-	-	-	34	2	36
06 LUXEMBOU	-	-	-	-	-	-	-	-	-	-	-	-	-	-	-
07 UNITED K	3	-	-	-	-	-	-	-	-	-	-	-	3	-	3
08 IRELAND	-	-	-	-	-	-	-	-	-	-	-	-	-	-	-
09 DANMARK	0	-	-	-	-	-	-	-	-	-	-	-	0	-	0
10 HELLAS	-	-	-	-	-	-	-	-	-	-	-	-	-	-	-
11 ESPANA	-	-	-	-	-	-	-	-	-	-	-	-	-	-	-
12 PORTUGAL	-	-	-	-	-	-	-	-	-	-	-	-	-	-	-
20 EUR	102	12	-	124	25	-	-	-	-	-	-	-	262	7	269
88 THIRD C.	75	-	-	6	-	-	-	-	-	-	-	-	81	-	81
90 TOTAL	177	12	-	130	25	-	-	-	-	-	-	-	342	-	342

B I N N E N W A S S E R - B I N N E N W A T E R E N - V O I E N A V I G A B L E 2.5.2:5 (5AY)
 GRENZUEBERSCHREITENDER VERKEHR NACH RELATION UND GUETERGRUPPE EUR
 INTERNATIONAAL VERVOER NAAR RELATIE EN GOEDERENGROEP 1990
 TRAFIC INTERNATIDNAL PAR RELATION ET GROUPE DE MARCHANDISES 1000 T

BELADELAND LAND VAN LADING PAYS DE CHARGEMENT	ENTLADELAND			LAND VAN LOSSING							PAYS DE DECHARGEMENT					THIRD COUNTR. TOT. (b)	INSG. TOTAAL TOTAL
	D (a)	F (a)	I (a)	NL (a)	B (a)	L (a)	UK (a)	IRL (a)	DK (a)	HEL (a)	E (a)	P (a)	EUR				
	GUETERGRUPPE			GOEDERENGROEP							GROUPE DE MARCHANDISES						
	24																
01 BR DEUTS	-	7	-	28	122	0	-	-	-	-	-	-	156	52	208		
02 FRANCE	1	-	-	4	21	-	-	-	-	-	-	-	26	1	26		
03 ITALIA	-	-	-	-	-	-	-	-	-	-	-	-	-	-	-		
04 NEDERLAN	682	18	-	1044	148	-	-	-	-	-	-	-	1892	14	1906		
05 BELGIQUE	62	5	-	1342	-	-	-	-	-	-	-	-	1409	24	1433		
06 LUXEMBOU	-	-	-	-	-	-	-	-	-	-	-	-	-	-	-		
07 UNITED K	48	-	-	-	-	-	-	-	-	-	-	-	48	-	48		
08 IRELAND	-	-	-	-	-	-	-	-	-	-	-	-	-	-	-		
09 DANMARK	-	-	-	-	-	-	-	-	-	-	-	-	-	-	-		
10 HELLAS	-	-	-	-	-	-	-	-	-	-	-	-	-	-	-		
11 ESPANA	-	-	-	-	-	-	-	-	-	-	-	-	-	-	-		
12 PORTUGAL	-	-	-	-	-	-	-	-	-	-	-	-	-	-	-		
20 EUR	793	30	-	2416	291	0	-	-	-	-	-	-	3531	92	3622		
88 THIRD C.	19	2	-	1	5	-	-	-	-	-	-	-	27	:	:		
90 TOTAL	812	32	-	2418	296	0	-	-	-	-	-	-	3558	:	:		

(a) AUF DER GRUNDLAGE DES EMPFANGS-OP BASIS VAN AANVOER-SUR BASE DES RECEPTIONS
 (b) AUF DER GRUNDLAGE DES VERSANDS-OP BASIS VAN AFVOER-SUR BASE DES EXPEDITIONS

B I N N E N W A S S E R - B I N N E N W A T E R E N - V O I E N A V I G A B L E 2.6.1 (6AZ)
 GRENZUEBERSCHREITENDER VERKEHR NACH RELATIOH EUR
 INTERNATIONAAL VERVOER NAAR RELATIE 1990
 TRAFIC INTERNATIONAL PAR RELATION MIO TKM

BELADELAND LAND VAN LADING PAYS DE CHARGEMENT	ENTLADELAND			LAND VAN LOSSING							PAYS DE DECHARGEMENT					TOTAL THIRD COUNTR.	INSG. TOTAAL TOTAL
	D	F	I	NL	B	L	UK	IRL	DK	HEL	E	P	EUR				
01 BR DEUTS	-	1173	-	8141	2782	177	72	2	23	-	8	2	12380	1194	13574		
02 FRANCE	2748	-	-	908	775	26	-	-	-	-	-	-	4458	118	4575		
03 ITALIA	-	-	-	-	-	-	-	-	-	-	-	-	-	-	-		
04 NEDERLAN	25809	1138	-	2537	5016	42	-	-	-	-	-	-	34542	479	35021		
05 BELGIQUE	2902	1007	-	2429	-	0	-	-	1	-	-	-	6338	28	6366		
06 LUXEMBOU	226	2	-	8	3	-	-	-	-	-	-	-	239	0	239		
07 UNITED K	24	-	-	-	0	-	-	-	-	-	-	-	24	-	24		
08 IRELAND	0	-	-	-	-	-	-	-	-	-	-	-	0	-	0		
09 DANMARK	30	-	-	-	1	-	-	-	-	-	-	-	32	-	32		
10 HELLAS	-	-	-	-	-	-	-	-	-	-	-	-	-	-	-		
11 ESPANA	3	-	-	-	-	-	-	-	-	-	-	-	3	-	3		
12 PORTUGAL	2	-	-	-	-	-	-	-	-	-	-	-	2	-	2		
20 EUR	31745	3321	-	14023	8578	244	72	2	24	-	8	2	58019	1819	59838		
88 THIRD C.	1032	9	-	23	6	0	-	-	-	-	-	-	1070	:	:		
90 TOTAL	32777	3329	-	14046	8584	244	72	2	24	-	8	2	59089	:	:		

B I N N E N W A S S E R - B I N N E N W A T E R E N - V O I E N A V I G A B L E
 DURCHGANGSVERKEHR NACH LAND UND GUETERGRUPPE
 DOORVOER NAAR LAND EN GOEDERENGROEP
 TRAFIC DE TRANSIT PAR PAYS ET GROUPE DE MARCHANDISES

3.1.01:01 (5B)
 BR DEUTSCHLAND
 1990
 1000 T

LAND DER - BELADUNG LADING CHARGEMENT	LAND VAN - ENTLADUNG LOSSING DECHARGEMENT	GUETERGRUPPE			GOEDERENGROEP			GROUPE DE MARCHANDISES						
		01	02	03	04	05	06	07	08	09	10	11	12	13
02 FRANCE	02 FRANCE	4	-	-	-	-	-	-	-	-	-	-	-	10
	04 NEDERLAND	1033	-	-	0	0	179	87	111	-	12	1	0	55
	05 BELGIQUE/BELGIE	273	-	-	1	0	87	69	4	-	24	1	-	277
	06 LUXEMBOURG	-	-	-	-	-	-	-	-	-	-	-	-	-
	20 EUR	1309	-	-	1	1	266	156	115	-	35	1	0	342
	36 SWITZERLAND	-	-	-	-	-	-	-	-	-	-	-	1	6
	58 GERMAN DR	-	-	-	-	-	-	-	-	-	-	-	-	0
	60 POLAND	-	-	-	-	-	-	-	-	-	-	-	-	0
	71 TOTAL STATE TRAD.	-	-	-	-	-	-	-	-	-	-	-	-	0
	88 TOTAL THIRD COUNTR	-	-	-	-	-	-	-	-	-	-	1	-	6
90 INSG.-TOTAAL-TOTAL	1309	-	-	1	1	266	156	115	-	35	2	0	348	
04 NEDERLAND	02 FRANCE	10	0	-	8	1	17	4	1098	-	328	2065	68	138
	06 LUXEMBOURG	-	-	-	-	-	12	-	121	-	131	28	-	10
	20 EUR	10	0	-	8	1	29	4	1219	-	459	2093	68	148
	36 SWITZERLAND	82	1	-	5	1	79	120	459	-	1508	1	1	389
	58 GERMAN DR	-	-	-	-	-	3	1	10	-	-	7	11	28
	60 POLAND	-	-	-	-	-	2	-	-	-	-	1	11	1
	62 CZECHOSLOVAKIA	-	-	-	-	-	1	8	-	-	-	10	1	2
	71 TOTAL STATE TRAD.	-	-	-	-	-	5	9	10	-	-	17	23	31
	88 TOTAL THIRD COUNTR	82	1	-	5	1	85	129	469	-	1508	19	24	421
	90 INSG.-TOTAAL-TOTAL	92	1	-	13	3	113	133	1688	-	1967	2112	92	569
05 BELGIQUE/BELGIE	02 FRANCE	40	0	-	3	1	6	9	70	-	244	229	-	17
	06 LUXEMBOURG	-	-	-	-	-	-	-	3	-	15	-	-	7
	20 EUR	40	0	-	3	1	6	9	73	-	258	229	-	24
	36 SWITZERLAND	128	0	-	8	2	12	13	7	-	553	2	0	578
	58 GERMAN DR	1	-	-	-	-	2	-	10	-	-	-	-	2
	60 POLAND	-	-	-	-	-	-	-	-	-	-	-	-	1
	62 CZECHOSLOVAKIA	-	-	-	-	-	-	-	-	-	-	-	-	1
	71 TOTAL STATE TRAD.	1	-	-	-	-	2	-	10	-	-	-	-	3
	88 TOTAL THIRD COUNTR	128	0	-	8	2	14	13	18	-	553	2	0	582

B I N N E N W A S S E R - B I N N E N W A T E R E N - V O I E N A V I G A B L E
 DURCHGANGSVERKEHR NACH LAND UND GUETERGRUPPE
 DOORVOER NAAR LAND EN GOEDERENGROEP
 TRAFIC DE TRANSIT PAR PAYS ET GROUPE DE MARCHANDISES

3.1.01:02 (5B)
 BR DEUTSCHLAND
 1990
 1000 T

LAND DER - BELADUNG LADING CHARGEMENT	LAND VAN - ENTLADUNG LOSSING DECHARGEMENT	GUETERGRUPPE			GOEDERENGROEP			GROUPE DE MARCHANDISES					
		14	15	16	17	18	19	20	21	22	23	24	01-24
02 FRANCE	02 FRANCE	-	1	1	-	1	-	0	1	-	-	1	19
	04 NEDERLAND	11	1704	29	1	73	0	18	10	0	3	37	3361
	05 BELGIQUE/BELGIE	6	379	45	0	176	3	10	10	0	2	22	1390
	06 LUXEMBOURG	-	3	-	-	-	-	-	-	-	-	-	3
	20 EUR	16	2087	75	1	251	3	29	21	0	5	60	4773
	36 SWITZERLAND	-	3	3	-	-	-	-	-	-	-	-	12
	58 GERMAN DR	-	1	-	-	-	-	1	-	-	-	-	2
	60 POLAND	-	1	-	-	-	-	-	-	-	-	-	1
	71 TOTAL STATE TRAD.	-	2	-	-	-	-	1	-	-	-	-	3
	88 TOTAL THIRD COUNTR	-	4	3	-	-	-	1	-	-	-	-	15
90 INSG.-TOTAAL-TOTAL	16	2091	77	1	251	3	30	21	0	5	60	4788	
04 NEDERLAND	02 FRANCE	3	71	111	-	147	34	2	1	0	5	6	4115
	06 LUXEMBOURG	-	21	2	-	-	-	-	-	-	-	-	325
	20 EUR	3	92	112	-	147	34	2	1	0	5	6	4439
	36 SWITZERLAND	16	47	46	2	266	145	5	13	0	4	14	3205
	58 GERMAN DR	1	8	1	-	0	-	-	-	-	-	-	69
	60 POLAND	1	1	-	-	0	-	-	1	-	0	-	19
	62 CZECHOSLOVAKIA	-	-	-	-	-	-	-	-	-	-	-	22
	71 TOTAL STATE TRAD.	2	9	1	-	1	-	-	1	-	0	-	110
	88 TOTAL THIRD COUNTR	18	56	47	2	266	145	5	14	0	4	14	3315
	90 INSG.-TOTAAL-TOTAL	21	148	160	2	413	178	6	15	0	9	20	7754
05 BELGIQUE/BELGIE	02 FRANCE	0	63	142	-	101	31	2	0	0	1	3	961
	06 LUXEMBOURG	-	4	1	-	-	-	-	-	-	-	-	30
	20 EUR	0	66	143	-	101	31	2	0	0	1	3	991
	36 SWITZERLAND	1	126	35	-	4	32	1	52	-	1	7	1565
	58 GERMAN DR	-	2	1	-	-	-	-	-	-	-	-	17
	60 POLAND	-	-	-	-	-	-	-	-	-	-	0	1
	62 CZECHOSLOVAKIA	-	-	-	-	-	-	-	-	-	-	-	1
	71 TOTAL STATE TRAD.	-	2	1	-	-	-	-	-	-	-	0	19
	88 TOTAL THIRD COUNTR	1	128	36	-	4	32	1	52	-	1	7	1583

B I N N E N W A S S E R - B I N N E N W A T E R E N - V O I E N A V I G A B L E

3.1.01:03 (5B)

DURCHGANGSVERKEHR NACH LAND UND GUETERGRUPPE

BR DEUTSCHLAND

DOORVOER NAAR LAND EN GOEDERENGROEP

1990

TRAFIC DE TRANSIT PAR PAYS ET GROUPE DE MARCHANDISES

1000 T

LAND DER BELADING LADING CHARGEMENT	LAND VAN ENTLADUNG LOSSING DECHARGEMENT	GUETERGRUPPE			GOEDERENGROEP				GROUPE DE MARCHANDISES					
		01	02	03	04	05	06	07	08	09	10	11	12	13
05 BELGIQUE/BELGIE	90 INSG.-TOTAAL-TOTAL	168	0	-	11	3	20	22	90	-	811	231	0	605
06 LUXEMBOURG	02 FRANCE	-	-	-	-	-	-	-	-	-	-	-	-	0
	04 NEDERLAND	5	-	-	-	-	-	-	-	-	-	-	-	73
	05 BELGIQUE/BELGIE	-	-	-	-	-	-	-	2	-	-	-	-	165
	20 EUR	5	-	-	-	-	-	-	2	-	-	-	-	238
	36 SWITZERLAND	-	-	-	-	-	-	-	-	-	-	-	-	-
	58 GERMAN DR	-	-	-	-	-	-	-	-	-	-	-	-	1
	71 TOTAL STATE TRAD.	-	-	-	-	-	-	-	-	-	-	-	-	1
	88 TOTAL THIRD COUNTR	-	-	-	-	-	-	-	-	-	-	-	-	1
	90 INSG.-TOTAAL-TOTAL	5	-	-	-	-	-	-	2	-	-	-	-	239
08 IRELAND	02 FRANCE	0	-	-	-	-	-	-	-	-	-	-	-	-
	20 EUR	0	-	-	-	-	-	-	-	-	-	-	-	-
	90 INSG.-TOTAAL-TOTAL	0	-	-	-	-	-	-	-	-	-	-	-	-
20 EUR	02 FRAHCE	54	0	-	11	2	23	13	1168	-	572	2294	68	164
	04 NEDERLAND	1038	-	-	0	0	179	87	111	-	12	1	0	128
	05 BELGIQUE/BELGIE	273	-	-	1	0	87	69	6	-	24	1	0	443
	06 LUXEMBOURG	-	-	-	-	-	12	-	124	-	145	28	-	18
	20 EUR	1365	0	-	12	3	301	169	1409	-	753	2324	68	752
	36 SWITZERLAND	210	1	-	12	4	91	134	466	-	2061	4	1	973
	58 GERMAN DR	1	-	-	-	-	4	1	20	-	-	7	11	31
	60 POLAND	-	-	-	-	-	2	-	-	-	-	1	11	2
	62 CZECHOSLOVAKIA	-	-	-	-	-	1	8	-	-	-	10	1	3
	71 TOTAL STATE TRAD.	1	-	-	-	-	7	9	20	-	-	17	23	36
	88 TOTAL THIRD COUNTR	210	1	-	12	4	98	143	486	-	2061	21	24	1009
	90 INSG.-TOTAAL-TOTAL	1575	1	-	25	6	399	311	1895	-	2814	2345	93	1761
36 SWITZERLAND	02 FRANCE	0	-	-	-	-	-	-	-	-	-	-	-	0
	04 NEDERLAND	-	0	-	1	0	9	-	3	-	0	0	0	31
	05 BELGIQUE/BELGIE	-	-	-	-	0	5	0	-	-	0	0	0	15
	20 EUR	0	0	-	1	0	15	0	3	-	0	0	1	46

B I N N E N W A S S E R - B I N N E N W A T E R E N - V O I E N A V I G A B L E

3.1.01:04 (5B)

DURCHGANGSVERKEHR NACH LAND UND GUETERGRUPPE

BR DEUTSCHLAND

DOORVOER NAAR LAND EN GOEDERENGROEP

1990

TRAFIC DE TRANSIT PAR PAYS ET GROUPE DE MARCHANDISES

1000 T

LAND DER BELADING LADING CHARGEMENT	LAND VAN ENTLADUNG LOSSING DECHARGEMENT	GUETERGRUPPE			GOEDERENGROEP				GROUPE DE MARCHANDISES					
		14	15	16	17	18	19	20	21	22	23	24	01-24	
05 BELGIQUE/BELGIE	90 INSG.-TOTAAL-TOTAL	1	195	178	-	105	63	4	53	0	2	10	2574	
06 LUXEMBOURG	02 FRANCE	-	0	-	-	-	-	-	-	-	-	-	1	
	04 NEDERLAND	-	-	-	-	1	-	-	-	-	-	-	80	
	05 BELGIQUE/BELGIE	-	-	-	-	-	-	-	6	-	-	2	176	
	20 EUR	-	0	-	-	1	-	-	6	-	2	-	256	
	36 SWITZERLAND	-	2	-	-	-	-	-	-	-	-	-	2	
	58 GERMAN DR	-	1	-	-	-	-	-	-	-	-	-	1	
	71 TOTAL STATE TRAD.	-	1	-	-	-	-	-	-	-	-	-	1	
	88 TOTAL THIRD COUNTR	-	2	-	-	-	-	-	-	-	-	-	3	
	90 INSG.-TOTAAL-TOTAL	-	3	-	-	1	-	-	6	-	-	2	259	
08 IRELAND	02 FRANCE	-	-	-	-	-	-	-	-	-	-	-	0	
	20 EUR	-	-	-	-	-	-	-	-	-	-	-	0	
	90 INSG.-TOTAAL-TOTAL	-	-	-	-	-	-	-	-	-	-	-	0	
20 EUR	02 FRANCE	3	135	253	-	249	64	4	2	0	6	10	5096	
	04 NEDERLAND	11	1704	29	1	74	0	18	10	0	3	37	3440	
	05 BELGIQUE/BELGIE	6	379	45	0	176	3	10	16	0	2	25	1566	
	06 LUXEMBOURG	-	28	3	-	-	-	-	-	-	-	-	358	
	20 EUR	19	2245	330	1	499	67	33	28	0	11	71	10460	
	36 SWITZERLAND	17	177	84	2	270	177	6	66	0	6	21	4783	
	58 GERMAN DR	1	11	2	-	0	-	1	-	-	-	-	90	
	60 POLAND	1	2	-	-	0	-	-	1	-	0	0	21	
	62 CZECHOSLOVAKIA	-	-	-	-	-	-	-	-	-	-	-	23	
	71 TOTAL STATE TRAD.	2	14	2	-	1	-	1	1	-	0	0	133	
	88 TOTAL THIRD COUNTR	19	191	85	2	270	177	7	67	0	6	21	4916	
	90 INSG.-TOTAAL-TOTAL	38	2436	415	3	770	244	40	94	0	16	92	15376	
36 SWITZERLAND	02 FRANCE	0	14	-	-	-	-	0	-	-	-	-	1	
	04 NEDERLAND	-	-	-	-	4	-	11	1	0	6	11	94	
	05 BELGIQUE/BELGIE	0	10	-	-	3	-	5	1	0	2	2	44	
	20 EUR	0	25	-	-	7	-	17	2	0	8	13	139	

B I N N E N W A S S E R - B I N N E N W A T E R E N - V O I E N A V I G A B L E

3.1.01:05 (5B)

DURCHGANGSVERKEHR NACH LAND UND GUETERGRUPPE

BR DEUTSCHLAND

DOORVOER NAAR LAND EN GOEDERENGROEP

1990

TRAFIC DE TRANSIT PAR PAYS ET GROUPE DE MARCHANDISES

1000 T

LAND DER - LAND VAN - PAYS DE BELADUNG LADING CHARGEMENT	ENTLADUNG LOSSING DECHARGEMENT	GUETERGRUPPE			GOEDERENGROEP			GROUPE DE MARCHANDISES						
		01	02	03	04	05	06	07	08	09	10	11	12	13
36 SWITZERLAND	90 INSG.-TOTAAL-TOTAL	0	0	-	1	0	15	0	3	-	0	0	1	46
58 GERMAN DR	02 FRANCE	-	-	-	-	-	-	-	-	-	-	1	-	6
	04 NEDERLAND	1	-	-	-	-	4	7	-	-	-	17	-	1
	05 BELGIQUE/BELGIE	-	-	-	-	-	1	-	-	-	-	1	1	3
	20 EUR	1	-	-	-	-	5	7	-	-	-	18	1	10
	36 SWITZERLAND	-	-	-	-	-	-	-	-	-	-	-	-	3
88 TOTAL THIRD COUNTR	-	-	-	-	-	-	-	-	-	-	-	-	3	
90 INSG.-TOTAAL-TOTAL	1	-	-	-	-	5	7	-	-	-	18	1	12	
60 POLAND	02 FRANCE	-	-	-	0	-	-	-	-	-	-	-	29	1
	04 NEDERLAND	-	-	-	2	2	6	6	0	-	-	1	1	24
	05 BELGIQUE/BELGIE	-	0	-	-	-	3	-	1	-	-	1	5	8
	06 LUXEMBOURG	-	-	-	-	-	-	-	-	-	-	-	-	-
	20 EUR	-	0	-	2	2	9	6	1	-	-	2	35	33
36 SWITZERLAND	-	-	-	-	-	-	-	-	-	-	-	-	0	
88 TOTAL THIRD COUNTR	-	-	-	-	-	-	-	-	-	-	-	-	0	
90 INSG.-TOTAAL-TOTAL	-	0	-	2	2	9	6	1	-	-	2	35	33	
62 CZECHOSLOVAKIA	04 NEDERLAND	1	-	-	-	-	7	-	-	-	-	-	-	1
	05 BELGIQUE/BELGIE	-	-	-	-	-	-	-	-	-	-	-	-	-
	20 EUR	1	-	-	-	-	7	-	-	-	-	-	-	1
90 INSG.-TOTAAL-TOTAL	1	-	-	-	-	7	-	-	-	-	-	-	1	
71 TOTAL STATE TRA	02 FRANCE	-	-	-	0	-	-	-	-	-	-	1	29	7
	04 NEDERLAND	1	-	-	2	2	16	13	0	-	-	18	1	25
	05 BELGIQUE/BELGIE	-	0	-	-	-	4	-	1	-	-	1	5	11
	06 LUXEMBOURG	-	-	-	-	-	-	-	-	-	-	-	-	-
	20 EUR	1	0	-	2	2	20	13	1	-	-	21	35	43
36 SWITZERLAND	-	-	-	-	-	-	-	-	-	-	-	-	3	
88 TOTAL THIRD COUNTR	-	-	-	-	-	-	-	-	-	-	-	-	3	
90 INSG.-TOTAAL-TOTAL	1	0	-	2	2	20	13	1	-	-	21	35	46	

B I N N E N W A S S E R - B I N N E N W A T E R E N - V O I E N A V I G A B L E

3.1.01:06 (5B)

DURCHGANGSVERKEHR NACH LAND UND GUETERGRUPPE

BR DEUTSCHLAND

DOORVOER NAAR LAND EN GOEDERENGROEP

1990

TRAFIC DE TRANSIT PAR PAYS ET GROUPE DE MARCHANDISES

1000 T

LAND DER - LAND VAN - PAYS DE BELADUNG LADING CHARGEMENT	ENTLADUNG LOSSING DECHARGEMENT	GUETERGRUPPE			GOEDERENGROEP			GROUPE DE MARCHANDISES					
		14	15	16	17	18	19	20	21	22	23	24	01-24
36 SWITZERLAND	90 INSG.-TOTAAL-TOTAL	0	25	-	-	7	-	17	2	0	8	13	139
58 GERMAN DR	02 FRANCE	-	2	-	-	-	-	-	-	-	-	-	9
	04 NEDERLAND	-	17	5	-	1	-	0	0	2	1	1	56
	05 BELGIQUE/BELGIE	-	2	37	-	9	-	-	-	-	-	-	53
	20 EUR	-	20	43	-	10	-	0	0	2	1	1	118
	36 SWITZERLAND	-	-	-	-	5	-	-	-	-	-	-	-
88 TOTAL THIRD COUNTR	-	-	-	-	5	-	-	-	-	-	-	-	7
90 INSG.-TOTAAL-TOTAL	-	20	43	-	14	-	0	0	2	1	1	125	
60 POLAND	02 FRANCE	-	1	-	-	-	-	-	-	1	-	0	32
	04 NEDERLAND	15	0	-	-	11	-	0	1	3	6	0	78
	05 BELGIQUE/BELGIE	0	-	-	-	0	-	-	-	6	0	1	26
	06 LUXEMBOURG	-	0	-	-	-	-	-	-	-	-	-	0
	20 EUR	15	1	-	-	11	-	0	1	10	6	1	136
36 SWITZERLAND	-	-	-	-	-	-	-	-	-	-	-	-	0
88 TOTAL THIRD COUNTR	-	-	-	-	-	-	-	-	-	-	-	-	0
90 INSG.-TOTAAL-TOTAL	15	1	-	-	11	-	0	1	10	6	1	137	
62 CZECHOSLOVAKIA	04 NEDERLAND	-	-	-	-	-	-	-	-	-	-	-	8
	05 BELGIQUE/BELGIE	-	-	-	-	-	-	-	-	0	-	-	0
	20 EUR	-	-	-	-	-	-	-	-	0	-	-	8
90 INSG.-TOTAAL-TOTAL	-	-	-	-	-	-	-	-	0	-	-	8	
71 TOTAL STATE TRA	02 FRANCE	-	2	-	-	-	-	-	-	-	-	0	41
	04 NEDERLAND	15	17	5	-	11	-	0	1	5	7	1	141
	05 BELGIQUE/BELGIE	0	2	37	-	10	-	-	-	7	0	1	79
	06 LUXEMBOURG	-	0	-	-	-	-	-	-	-	-	-	0
	20 EUR	15	21	43	-	21	-	0	1	12	7	2	262
36 SWITZERLAND	-	-	-	-	5	-	-	-	-	-	-	-	8
88 TOTAL THIRD COUNTR	-	-	-	-	5	-	-	-	-	-	-	-	8
90 INSG.-TOTAAL-TOTAL	15	21	43	-	25	-	0	1	12	7	2	270	

DURCHGANGSVERKEHR NACH LAND UND GUETERGRUPPE

BR DEUTSCHLAND

DOORVOER NAAR LAND EN GOEDERENGROEP

1990

TRAFIC DE TRANSIT PAR PAYS ET GROUPE DE MARCHANDISES

1000 T

LAND DER BELADUNG LADING CHARGEMENT	LAND VAN -- PAYS DE ENTLADUNG LOSSING DECHARGEMENT	GUETERGRUPPE				GOEDERENGROEP				GROUPE DE MARCHANDISES				
		01	02	03	04	05	06	07	08	09	10	11	12	13
88 TOTAL THIRD COUNTR	02 FRANCE	0	-	-	0	-	-	-	-	-	-	1	29	8
	04 NEDERLAND	1	0	-	2	2	26	13	3	-	0	18	2	56
	05 BELGIQUE/BELGIE	-	0	-	-	0	9	0	1	-	0	2	5	26
	06 LUXEMBOURG	-	-	-	-	-	-	-	-	-	-	-	-	-
	20 EUR	2	0	-	3	2	35	13	3	-	0	21	36	89
	36 SWITZERLAND	-	-	-	-	-	-	-	-	-	-	-	-	3
	88 TOTAL THIRD COUNTR	-	-	-	-	-	-	-	-	-	-	-	-	3
	90 INSG.-TOTAAL-TOTAL	2	0	-	3	2	35	13	3	-	0	21	36	92
90 INSG.-TOTAAL-TOTAL	02 FRANCE	54	0	-	11	2	23	13	1168	-	572	2295	97	172
	04 NEDERLAND	1039	0	-	2	2	204	99	113	-	12	19	2	184
	05 BELGIQUE/BELGIE	273	0	-	1	0	96	69	7	-	24	3	5	468
	06 LUXEMBOURG	-	-	-	-	-	12	-	124	-	145	28	-	18
	20 EUR	1366	0	-	15	5	336	181	1412	-	753	2345	104	842
	36 SWITZERLAND	210	1	-	12	4	91	134	466	-	2061	4	1	976
	58 GERMAN DR	1	-	-	-	-	4	1	20	-	-	7	11	31
	60 POLAND	1	-	-	-	-	2	-	-	-	-	1	11	2
	62 CZECHOSLOVAKIA	-	-	-	-	-	1	8	-	-	-	10	1	3
	71 TOTAL STATE TRAD.	1	-	-	-	-	7	9	20	-	-	17	23	36
	88 TOTAL THIRD COUNTR	210	1	-	12	4	98	143	486	-	2061	21	24	1012
	90 INSG.-TOTAAL-TOTAL	1577	1	-	27	9	434	324	1899	-	2814	2366	129	1854

DURCHGANGSVERKEHR NACH LAND UND GUETERGRUPPE

BR DEUTSCHLAND

DOORVOER NAAR LAND EN GOEDERENGROEP

1990

TRAFIC DE TRANSIT PAR PAYS ET GROUPE DE MARCHANDISES

1000 T

LAND DER BELADUNG LADING CHARGEMENT	LAND VAN -- PAYS DE ENTLADUNG LOSSING DECHARGEMENT	GUETERGRUPPE				GOEDERENGROEP				GROUPE DE MARCHANDISES				
		14	15	16	17	18	19	20	21	22	23	24	01-24	
88 TOTAL THIRD COUNTR	02 FRANCE	-	2	-	-	-	-	0	-	1	-	0	42	
	04 NEDERLAND	15	31	5	-	15	-	12	2	5	13	12	235	
	05 BELGIQUE/BELGIE	0	12	37	-	13	-	5	1	7	2	3	123	
	06 LUXEMBOURG	-	0	-	-	-	-	-	-	-	-	-	0	
	20 EUR	16	46	43	-	28	-	18	3	13	15	15	401	
	36 SWITZERLAND	-	-	-	-	5	-	-	-	-	-	-	8	
	88 TOTAL THIRD COUNTR	-	-	-	-	5	-	-	-	-	-	-	8	
	90 INSG.-TOTAAL-TOTAL	16	46	43	-	33	-	18	3	13	15	15	408	
90 INSG.-TOTAAL-TOTAL	02 FRANCE	3	137	253	-	249	64	5	2	1	6	10	5138	
	04 NEDERLAND	26	1735	34	1	89	0	30	12	5	16	49	3675	
	05 BELGIQUE/BELGIE	6	391	82	0	189	3	16	17	7	4	27	1689	
	06 LUXEMBOURG	-	28	3	-	-	-	-	-	-	-	-	358	
	20 EUR	35	2291	372	1	527	67	50	31	13	26	86	10860	
	36 SWITZERLAND	17	177	84	2	274	177	6	66	0	6	21	4791	
	58 GERMAN DR	1	11	2	-	0	-	1	-	-	-	-	90	
	60 POLAND	1	2	-	-	0	-	-	1	-	0	0	21	
	62 CZECHOSLOVAKIA	-	-	-	-	-	-	-	-	-	-	-	23	
	71 TOTAL STATE TRAD.	2	14	2	-	1	-	1	1	-	0	0	133	
	88 TOTAL THIRD COUNTR	19	191	85	2	275	177	7	67	0	6	21	4924	
	90 INSG.-TOTAAL-TOTAL	54	2483	458	3	802	244	57	97	13	32	107	15784	

DURCHGANGSVERKEHR NACH LAND UND GUETERGRUPPE

FRANCE

DOORVOER NAAR LAND EN GOEDERENGROEP

1990

TRAFIC DE TRANSIT PAR PAYS ET GROUPE DE MARCHANDISES

1000 T

LAND DER - LAND VAN - PAYS DE BELADUNG LADING CHARGEMENT		ENTLADUNG LOSSING DECHARGEMENT		GUETERGRUPPE				GOEDERENGROEP				GROUPE DE MARCHANDISES				
		01	02	03	04	05	06	07	08	09	10	11	12	13		
01 BR DEUTSCHLAND	01 BR DEUTSCHLAND	-	-	-	-	-	-	1	2	-	48	2	1	5		
	04 NEDERLAND	2	-	-	-	-	-	-	-	-	-	-	-	0		
	05 BELGIQUE/BELGIE	-	-	-	-	-	-	-	-	-	-	-	-	6		
	20 EUR	2	-	-	-	-	-	1	2	-	48	2	1	6		
	36 SWITZERLAND	5	-	-	-	-	3	1	13	2	410	22	1	169		
88 TOTAL THIRD COUNTR	5	-	-	-	-	3	1	13	2	410	22	1	169			
90 INSG.-TOTAAL-TOTAL	7	-	-	-	-	3	3	15	2	458	24	2	175			
04 NEDERLAND	01 BR DEUTSCHLAND	-	-	-	-	1	1	-	23	-	37	-	5	7		
	20 EUR	-	-	-	-	1	1	-	23	-	37	-	5	7		
	36 SWITZERLAND	22	-	-	-	1	16	25	109	-	303	-	3	54		
	88 TOTAL THIRD COUNTR	22	-	-	-	1	16	25	109	-	303	-	3	54		
	90 INSG.-TOTAAL-TOTAL	22	-	-	-	2	17	25	131	-	340	-	8	61		
05 BELGIQUE/BELGIE	01 BR DEUTSCHLAND	-	-	-	-	-	-	-	-	-	5	-	-	0		
	20 EUR	-	-	-	-	-	-	-	-	-	5	-	-	0		
	36 SWITZERLAND	36	-	-	2	0	1	-	2	-	183	1	-	116		
	88 TOTAL THIRD COUNTR	36	-	-	2	0	1	-	2	-	183	1	-	116		
	90 INSG.-TOTAAL-TOTAL	36	-	-	2	0	1	-	2	-	188	1	-	116		
06 LUXEMBOURG	01 BR DEUTSCHLAND	-	-	-	-	-	-	-	-	-	-	-	-	-		
	20 EUR	-	-	-	-	-	-	-	-	-	-	-	-	-		
	36 SWITZERLAND	-	-	-	-	-	-	-	-	-	-	-	-	-		
	88 TOTAL THIRD COUNTR	-	-	-	-	-	-	-	-	-	-	-	-	-		
	90 INSG.-TOTAAL-TOTAL	-	-	-	-	-	-	-	-	-	-	-	-	-		
20 EUR	01 BR DEUTSCHLAND	-	-	-	-	1	1	1	25	-	91	2	7	12		
	04 NEDERLAND	2	-	-	-	-	-	-	-	-	-	-	-	0		
	05 BELGIQUE/BELGIE	-	-	-	-	-	-	-	-	-	-	-	-	-		
	20 EUR	2	-	-	-	1	1	1	25	-	91	2	7	13		
	36 SWITZERLAND	63	-	-	2	1	20	26	123	2	896	23	3	339		

DURCHGANGSVERKEHR NACH LAND UND GUETERGRUPPE

FRANCE

DOORVOER NAAR LAND EN GOEDERENGROEP

1990

TRAFIC DE TRANSIT PAR PAYS ET GROUPE DE MARCHANDISES

1000 T

LAND DER - LAND VAN - PAYS DE BELADUNG LADING CHARGEMENT		ENTLADUNG LOSSING DECHARGEMENT		GUETERGRUPPE				GOEDERENGROEP				GROUPE DE MARCHANDISES				
		14	15	16	17	18	19	20	21	22	23	24	01-24			
01 BR DEUTSCHLAND	01 BR DEUTSCHLAND	-	186	1	-	0	-	-	-	-	2	-	249			
	04 NEDERLAND	-	307	-	-	-	-	-	-	-	-	-	310			
	05 BELGIQUE/BELGIE	-	19	-	-	-	0	-	-	-	-	-	19			
	20 EUR	-	512	1	-	0	-	0	-	-	2	-	578			
	36 SWITZERLAND	2	18	16	1	2	1	0	-	2	1	-	669			
88 TOTAL THIRD COUNTR	2	18	16	1	2	1	0	-	2	1	-	669				
90 INSG.-TOTAAL-TOTAL	2	530	17	1	3	1	0	-	2	3	-	1247				
04 NEDERLAND	01 BR DEUTSCHLAND	1	10	2	-	1	9	-	-	-	-	-	97			
	20 EUR	1	10	2	-	1	9	-	-	-	-	-	97			
	36 SWITZERLAND	1	123	17	5	5	27	2	-	1	2	4	719			
	88 TOTAL THIRD COUNTR	1	123	17	5	5	27	2	-	1	2	4	719			
	90 INSG.-TOTAAL-TOTAL	2	133	19	5	6	36	2	-	1	2	4	815			
05 BELGIQUE/BELGIE	01 BR DEUTSCHLAND	-	3	1	-	-	2	-	-	-	0	-	12			
	20 EUR	-	3	1	-	-	2	-	-	-	0	-	12			
	36 SWITZERLAND	-	16	15	-	-	8	0	-	-	0	0	380			
	88 TOTAL THIRD COUNTR	-	16	15	-	-	8	0	-	-	0	0	380			
	90 INSG.-TOTAAL-TOTAL	-	19	16	-	-	10	0	-	-	0	0	392			
06 LUXEMBOURG	01 BR DEUTSCHLAND	-	2	-	-	-	-	-	-	-	-	-	2			
	20 EUR	-	2	-	-	-	-	-	-	-	-	-	2			
	36 SWITZERLAND	-	3	-	-	-	-	-	-	-	-	-	3			
	88 TOTAL THIRD COUNTR	-	3	-	-	-	-	-	-	-	-	-	3			
	90 INSG.-TOTAAL-TOTAL	-	5	-	-	-	-	-	-	-	-	-	5			
20 EUR	01 BR DEUTSCHLAND	1	201	4	-	1	11	-	-	-	2	-	360			
	04 NEDERLAND	-	307	-	-	-	-	-	-	-	-	-	310			
	05 BELGIQUE/BELGIE	-	19	-	-	-	-	0	-	-	-	-	19			
	20 EUR	1	527	4	-	1	11	0	-	-	2	-	689			
	36 SWITZERLAND	3	161	48	5	7	36	3	-	3	3	4	1771			

B I N N E N W A S S E R - B I N N E N W A T E R E N - V O I E N A V I G A B L E
 DURCHGANGSVERKEHR NACH LAND UND GUETERGRUPPE
 DOORVOER NAAR LAND EN GOEDERENGROEP
 TRAFIC DE TRANSIT PAR PAYS ET GROUPE DE MARCHANDISES

3.1.02:03 (5B)
 FRANCE
 1990
 1000 T

LAND DER BELADUNG LADING CHARGEMENT	LAND VAN ENTLADUNG LOSSING DECHARGEMENT	GUETERGRUPPE - GOEDERENGROEP - GROUPE DE MARCHANDISES												
		01	02	03	04	05	06	07	08	09	10	11	12	13
20 EUR	88 TOTAL THIRD COUNTR	63	-	-	2	1	20	26	123	2	896	23	3	339
	90 INSG.-TOTAAL-TOTAL	65	-	-	2	2	21	28	148	2	986	25	10	351
36 SWITZERLAND	01 BR DEUTSCHLAND	-	-	-	-	-	0	-	2	-	8	4	1	20
	04 NEDERLAND	-	-	-	-	-	0	-	-	-	2	-	-	7
	05 BELGIQUE/BELGIE	-	-	-	-	-	1	-	1	-	1	-	-	3
	20 EUR	-	-	-	-	-	1	-	3	-	9	6	1	29
	90 INSG.-TOTAAL-TOTAL	-	-	-	-	-	1	-	3	-	9	6	1	29
88 TOTAL THIRD COU	01 BR DEUTSCHLAND	-	-	-	-	-	0	-	2	-	8	4	1	20
	04 NEDERLAND	-	-	-	-	-	0	-	-	-	2	-	-	7
	05 BELGIQUE/BELGIE	-	-	-	-	-	1	-	1	-	1	-	-	3
	20 EUR	-	-	-	-	-	1	-	3	-	9	6	1	29
	90 INSG.-TOTAAL-TOTAL	-	-	-	-	-	1	-	3	-	9	6	1	29
90 INSG.-TOTAAL-TO	01 BR DEUTSCHLAND	-	-	-	-	1	1	1	27	-	99	6	8	32
	04 NEDERLAND	2	-	-	-	-	0	-	-	-	2	-	-	7
	05 BELGIQUE/BELGIE	-	-	-	-	-	1	-	1	-	1	-	-	3
	20 EUR	2	-	-	-	1	2	1	28	-	100	8	8	42
	36 SWITZERLAND	63	-	-	2	1	20	26	123	2	896	23	3	339
	88 TOTAL THIRD COUNTR	63	-	-	2	1	20	26	123	2	896	23	3	339
	90 INSG.-TOTAAL-TOTAL	65	-	-	2	2	22	28	151	2	996	31	11	381

B I N N E N W A S S E R - B I N N E N W A T E R E N - V O I E N A V I G A B L E
 DURCHGANGSVERKEHR NACH LAND UND GUETERGRUPPE
 DOORVOER NAAR LAND EN GOEDERENGROEP
 TRAFIC DE TRANSIT PAR PAYS ET GROUPE DE MARCHANDISES

3.1.02:04 (5B)
 FRANCE
 1990
 1000 T

LAND DER BELADUNG LADING CHARGEMENT	LAND VAN ENTLADUNG LOSSING DECHARGEMENT	GUETERGRUPPE - GOEDERENGROEP - GROUPE DE MARCHANDISES												
		14	15	16	17	18	19	20	21	22	23	24	01-24	
20 EUR	88 TOTAL THIRD COUNTR	3	161	48	5	7	36	3	-	3	3	4	1771	
	90 INSG.-TOTAAL-TOTAL	4	688	52	5	8	48	3	-	3	5	4	2459	
36 SWITZERLAND	01 BR DEUTSCHLAND	0	3	0	-	-	-	0	-	-	0	0	39	
	04 NEDERLAND	-	1	-	-	-	-	2	0	-	0	0	13	
	05 BELGIQUE/BELGIE	-	3	-	-	-	-	1	-	0	0	0	11	
	20 EUR	0	7	0	-	-	-	3	0	0	0	1	63	
	90 INSG.-TOTAAL-TOTAL	0	7	0	-	-	-	3	0	0	0	1	63	
88 TOTAL THIRD COU	01 BR DEUTSCHLAND	0	3	0	-	-	-	0	-	-	0	0	39	
	04 NEDERLAND	-	1	-	-	-	-	2	0	-	0	0	13	
	05 BELGIQUE/BELGIE	-	3	-	-	-	-	1	-	0	0	0	11	
	20 EUR	0	7	0	-	-	-	3	0	0	0	1	63	
	90 INSG.-TOTAAL-TOTAL	0	7	0	-	-	-	3	0	0	0	1	63	
90 INSG.-TOTAAL-TO	01 BR DEUTSCHLAND	1	204	5	-	1	11	0	-	-	2	0	400	
	04 NEDERLAND	-	308	-	-	-	-	2	0	-	-	0	322	
	05 BELGIQUE/BELGIE	-	22	-	-	-	-	1	-	0	0	0	30	
	20 EUR	1	534	5	-	1	11	3	0	0	3	1	752	
	36 SWITZERLAND	3	161	48	5	7	36	3	-	3	3	4	1771	
	88 TOTAL THIRD COUNTR	3	161	48	5	7	36	3	-	3	3	4	1771	
	90 INSG.-TOTAAL-TOTAL	4	695	53	5	8	48	6	0	3	5	5	2522	

B INNENWASSER - BINNENWATEREN - VOIE NAVIGABLE
 DURCHGANGSVERKEHR NACH LAND UND GUETERGRUPPE
 DOORVOER NAAR LAND EN GOEDERENGROEP
 TRAFIC DE TRANSIT PAR PAYS ET GROUPE DE MARCHANDISES

3.1.04:01 (5B)

NEDERLAND

1990

1000 T

LAND DER - LAND VAN - PAYS DE BELADING LADING CHARGEMENT	ENTLADING LOSSING DECHARGEMENT	GUETERGRUPPE				GOEDERENGROEP				GROUPE DE MARCHANDISES				
		01	02	03	04	05	06	07	08	09	10	11	12	13
01 BR DEUTSCHLAND	01 BR DEUTSCHLAND	-	-	-	1	1	6	1	10	-	2	33	0	13
	02 FRANCE	41	1	-	-	-	15	23	55	-	0	20	3	46
	05 BELGIQUE/BELGIE	146	-	-	8	-	93	33	254	-	48	91	18	191
	20 EUR	187	1	-	9	1	114	57	319	-	49	144	22	249
	36 SWITZERLAND	-	-	-	-	-	-	-	-	-	-	-	-	3
	85 OTHER COUNTRIES	-	-	-	-	-	11	-	16	-	-	3	0	42
	88 TOTAL THIRD COUNTR	-	-	-	-	-	11	-	16	-	-	3	0	45
	90 INSG.-TOTAAL-TOTAL	187	1	-	9	1	125	57	335	-	49	148	23	294
	02 FRANCE	01 BR DEUTSCHLAND	60	-	-	1	6	20	3	76	-	1	20	7
02 FRANCE		3	-	-	-	-	-	-	-	-	-	-	1	
05 BELGIQUE/BELGIE		25	-	-	-	0	15	6	3	-	1	-	14	
20 EUR		87	-	-	1	6	36	9	79	-	1	20	7	62
36 SWITZERLAND		0	-	-	-	-	-	-	-	-	-	-	0	
58 GERMAN DR		0	-	-	-	-	0	-	-	-	-	-	0	
71 TOTAL STATE TRAD.		0	-	-	-	-	0	-	-	-	-	-	0	
88 TOTAL THIRD COUNTR		1	-	-	-	-	0	-	-	-	-	-	-	1
90 INSG.-TOTAAL-TOTAL		88	-	-	1	6	36	9	79	-	1	20	7	62
05 BELGIQUE/BELGIE	01 BR DEUTSCHLAND	1047	2	-	113	16	533	388	802	1	4122	597	497	2654
	02 FRANCE	295	-	-	3	0	86	70	215	-	149	262	25	279
	05 BELGIQUE/BELGIE	58	2	-	1	32	173	164	386	-	1013	160	4	42
	06 LUXEMBOURG	-	-	-	-	-	-	-	5	-	12	-	-	159
	20 EUR	1399	4	-	117	49	792	623	1408	1	5296	1019	526	3133
	36 SWITZERLAND	145	-	-	6	2	9	13	14	-	584	14	0	270
	58 GERMAN DR	4	-	-	-	-	3	-	12	-	-	1	-	4
	71 TOTAL STATE TRAD.	4	-	-	-	-	3	-	12	-	-	1	-	4
	85 OTHER COUNTRIES	1	-	-	-	-	3	0	-	-	-	1	-	1
88 TOTAL THIRD COUNTR	149	-	-	6	2	16	13	27	-	584	15	0	276	
90 INSG.-TOTAAL-TOTAL	1549	4	-	124	50	808	636	1435	1	5880	1035	526	3409	
06 LUXEMBOURG	05 BELGIQUE/BELGIE	-	-	-	-	-	-	-	-	-	-	-	-	8
	20 EUR	-	-	-	-	-	-	-	-	-	-	-	-	8

B INNENWASSER - BINNENWATEREN - VOIE NAVIGABLE
 DURCHGANGSVERKEHR NACH LAND UND GUETERGRUPPE
 DOORVOER NAAR LAND EN GOEDERENGROEP
 TRAFIC DE TRANSIT PAR PAYS ET GROUPE DE MARCHANDISES

3.1.04:02 (5B)

NEDERLAND

1990

1000 T

LAND DER - LAND VAN - PAYS DE BELADING LADING CHARGEMENT	ENTLADING LOSSING DECHARGEMENT	GUETERGRUPPE				GOEDERENGROEP				GROUPE DE MARCHANDISES				
		14	15	16	17	18	19	20	21	22	23	24	01-24	
01 BR DEUTSCHLAND	01 BR DEUTSCHLAND	1	470	17	5	3	1	1	1	-	-	7	573	
	02 FRANCE	2	281	32	-	14	-	1	1	-	-	2	537	
	05 BELGIQUE/BELGIE	4	522	154	3	86	-	13	3	1	1	44	1714	
	20 EUR	7	1274	202	7	103	1	14	6	1	1	54	2824	
	36 SWITZERLAND	-	-	1	-	-	-	-	-	-	-	-	3	
	85 OTHER COUNTRIES	1	11	2	-	3	-	1	3	-	-	2	96	
	88 TOTAL THIRD COUNTR	1	11	2	-	3	-	1	3	-	-	2	99	
	90 INSG.-TOTAAL-TOTAL	8	1285	205	7	106	1	15	9	1	1	56	2924	
	02 FRANCE	01 BR DEUTSCHLAND	-	260	36	-	12	-	2	5	-	-	13	567
02 FRANCE		-	1	1	-	0	-	1	1	-	-	-	7	
05 BELGIQUE/BELGIE		-	21	9	-	4	-	0	1	-	0	2	100	
20 EUR		-	283	46	-	16	-	2	6	-	0	15	675	
36 SWITZERLAND		-	-	-	-	-	-	-	0	-	-	-	1	
58 GERMAN DR		-	-	-	-	-	-	-	-	-	-	-	1	
71 TOTAL STATE TRAD.		-	-	-	-	-	-	-	-	-	-	-	1	
88 TOTAL THIRD COUNTR		-	-	-	-	-	-	-	0	-	-	-	2	
90 INSG.-TOTAAL-TOTAL		-	283	46	-	16	-	2	6	-	0	15	677	
05 BELGIQUE/BELGIE	01 BR DEUTSCHLAND	50	3646	1678	85	2324	207	102	522	3	40	568	19998	
	02 FRANCE	6	424	211	0	236	16	10	18	0	2	22	2331	
	05 BELGIQUE/BELGIE	63	661	54	1	118	10	-	31	-	-	0	2973	
	06 LUXEMBOURG	-	-	-	-	-	1	-	11	-	-	2	189	
	20 EUR	118	4731	1943	86	2678	234	112	582	3	43	593	25491	
	36 SWITZERLAND	0	147	41	-	7	56	5	393	0	3	36	1745	
	58 GERMAN DR	-	-	2	-	9	-	-	1	-	-	-	37	
	71 TOTAL STATE TRAD.	-	-	2	-	9	-	-	1	-	-	-	37	
	85 OTHER COUNTRIES	-	-	3	-	1	-	-	1	-	-	0	11	
88 TOTAL THIRD COUNTR	0	147	46	-	16	56	5	396	0	3	36	1794		
90 INSG.-TOTAAL-TOTAL	118	4878	1989	86	2695	290	117	978	3	45	628	27285		
06 LUXEMBOURG	05 BELGIQUE/BELGIE	-	-	-	-	-	-	-	-	-	-	-	8	
	20 EUR	-	-	-	-	-	-	-	-	-	-	-	8	

B I N N E N W A S S E R - B I N N E N W A T E R E N - V O I E N A V I G A B L E

3.1.04:03 (5B)

DURCHGANGSVERKEHR NACH LAND UND GUETERGRUPPE

NEDERLAND

DOORVOER NAAR LAND EN GOEDERENGROEP

1990

TRAFIC DE TRANSIT PAR PAYS ET GROUPE DE MARCHANDISES

1000 T

LAND DER - LAND VAN - PAYS DE BELADUNG LADING CHARGEMENT	ENTLADUNG LOSSING DECHARGEMENT	GUETERGRUPPE			GOEDERENGROEP				GROUPE DE MARCHANDISES					
		01	02	03	04	05	06	07	08	09	10	11	12	13
06 LUXEMBOURG	90 INSG.-TOTAAL-TOTAL	-	-	-	-	-	-	-	-	-	-	-	-	8
20 EUR	01 BR DEUTSCHLAND	1107	2	-	116	23	559	392	888	1	4125	650	505	2714
	02 FRANCE	339	1	-	3	0	100	93	271	-	149	283	29	325
	05 BELGIQUE/BELGIE	229	2	-	9	32	282	203	644	-	1061	251	22	254
	06 LUXEMBOURG	-	-	-	-	-	-	-	-	-	12	-	-	159
	20 EUR	1674	5	-	127	56	941	689	1807	1	5346	1184	556	3452
	36 SWITZERLAND	145	-	-	6	2	9	13	14	-	584	14	0	273
	58 GERMAN DR	4	-	-	-	-	4	-	12	-	-	1	-	4
	71 TOTAL STATE TRAD.	4	-	-	-	-	4	-	12	-	-	1	-	4
	85 OTHER COUNTRIES	1	-	-	-	-	15	0	16	-	-	4	0	44
	88 TOTAL THIRD COUNTR	150	-	-	6	2	28	13	43	-	584	19	0	321
	90 INSG.-TOTAAL-TOTAL	1824	5	-	134	58	969	702	1850	1	5930	1203	556	3773
36 SWITZERLAND	05 BELGIQUE/BELGIE	-	-	-	-	-	-	-	-	-	-	-	-	3
	20 EUR	-	-	-	-	-	-	-	-	-	-	-	-	3
	90 INSG.-TOTAAL-TOTAL	-	-	-	-	-	-	-	-	-	-	-	-	3
58 GERMAN DR	01 BR DEUTSCHLAND	-	-	-	-	-	-	-	1	-	-	-	-	-
	05 BELGIQUE/BELGIE	-	-	-	-	-	1	-	-	-	-	1	1	2
	20 EUR	-	-	-	-	-	1	-	1	-	-	1	1	2
	90 INSG.-TOTAAL-TOTAL	-	-	-	-	-	1	-	1	-	-	1	1	2
71 TOTAL STATE TRA	01 BR DEUTSCHLAND	-	-	-	-	-	-	-	1	-	-	-	-	-
	05 BELGIQUE/BELGIE	-	-	-	-	-	1	-	-	-	-	1	1	2
	20 EUR	-	-	-	-	-	1	-	1	-	-	1	1	2
	90 INSG.-TOTAAL-TOTAL	-	-	-	-	-	1	-	1	-	-	1	1	2
85 OTHER COUNTRIES	01 BR DEUTSCHLAND	2	-	-	13	-	20	1	153	-	12	17	17	742
	02 FRANCE	-	-	-	-	-	-	-	-	-	-	29	1	32
	05 BELGIQUE/BELGIE	-	0	-	-	-	3	-	1	-	-	1	5	8
	20 EUR	2	0	-	13	-	23	1	153	-	12	18	50	751

B I N N E N W A S S E R - B I N N E N W A T E R E N - V O I E N A V I G A B L E

3.1.04:04 (5B)

DURCHGANGSVERKEHR NACH LAND UND GUETERGRUPPE

NEDERLAND

DOORVOER NAAR LAND EN GOEDERENGROEP

1990

TRAFIC DE TRANSIT PAR PAYS ET GROUPE DE MARCHANDISES

1000 T

LAND DER - LAND VAN - PAYS DE BELADUNG LADING CHARGEMENT	ENTLADUNG LOSSING DECHARGEMENT	GUETERGRUPPE			GOEDERENGROEP				GROUPE DE MARCHANDISES					
		14	15	16	17	18	19	20	21	22	23	24	01-24	
06 LUXEMBOURG	90 INSG.-TOTAAL-TOTAL	-	-	-	-	-	-	-	-	-	-	-	-	8
20 EUR	01 BR DEUTSCHLAND	51	4377	1731	90	2339	208	104	528	3	40	588	21139	
	02 FRANCE	7	706	244	0	251	16	11	20	0	2	25	2875	
	05 BELGIQUE/BELGIE	67	1204	217	4	208	10	13	35	1	1	47	4795	
	06 LUXEMBOURG	-	-	-	-	-	1	-	11	-	-	2	189	
	20 EUR	125	6288	2192	94	2797	235	128	594	4	43	661	28999	
	36 SWITZERLAND	0	147	42	-	7	56	5	394	0	3	36	1750	
	58 GERMAN DR	-	-	2	-	9	-	-	1	-	-	-	38	
	71 TOTAL STATE TRAD.	-	-	2	-	9	-	-	1	-	-	-	38	
	85 OTHER COUNTRIES	1	11	4	-	4	-	1	4	-	-	2	108	
	88 TOTAL THIRD COUNTR	1	158	48	-	20	56	6	399	0	3	37	1895	
	90 INSG.-TOTAAL-TOTAL	126	6446	2240	94	2817	291	134	993	4	46	699	30894	
36 SWITZERLAND	05 BELGIQUE/BELGIE	-	1	-	-	-	-	0	-	-	-	0	4	
	20 EUR	-	1	-	-	-	-	0	-	-	-	0	4	
	90 INSG.-TOTAAL-TOTAL	-	1	-	-	-	-	0	-	-	-	0	4	
58 GERMAN DR	01 BR DEUTSCHLAND	-	-	-	-	-	-	-	-	-	-	-	1	
	05 BELGIQUE/BELGIE	-	2	36	-	2	-	-	-	-	-	-	43	
	20 EUR	-	2	36	-	2	-	-	-	-	-	-	44	
	90 INSG.-TOTAAL-TOTAL	-	2	36	-	2	-	-	-	-	-	-	44	
71 TOTAL STATE TRA	01 BR DEUTSCHLAND	-	-	-	-	-	-	-	-	-	-	-	1	
	05 BELGIQUE/BELGIE	-	2	36	-	2	-	-	-	-	-	-	43	
	20 EUR	-	2	36	-	2	-	-	-	-	-	-	44	
	90 INSG.-TOTAAL-TOTAL	-	2	36	-	2	-	-	-	-	-	-	44	
85 OTHER COUNTRIES	01 BR DEUTSCHLAND	1	76	6	0	117	1	2	10	0	2	173	1363	
	02 FRANCE	-	1	-	-	-	-	-	-	1	-	0	32	
	05 BELGIQUE/BELGIE	0	-	-	-	0	-	-	7	7	0	1	26	
	20 EUR	2	76	6	0	117	1	2	10	8	3	174	1421	

B I N N E N W A S S E R - B I N N E N W A T E R E N - V O I E N A V I G A B L E
 DURCHGANGSVERKEHR NACH LAND UND GUETERGRUPPE
 DOORVOER NAAR LAND EN GOEDERENGROEP
 TRAFIC DE TRANSIT PAR PAYS ET GROUPE DE MARCHANDISES

3.1.04:05 (5B)
 NEDERLAND
 1990
 1000 T

LAND DER - LAND VAN - PAYS DE BELADUNG LADING CHARGEMENT	ENTLADUNG LOSSING DECHARGEMENT	GUETERGRUPPE			GOEDERENGROEP			GROUPE DE MARCHANDISES						
		01	02	03	04	05	06	07	08	09	10	11	12	13
85 OTHER COUNTRIES	90 INSG.-TOTAAL-TOTAL	2	0	-	13	-	23	1	153	-	12	18	50	751
88 TOTAL THIRD COU	01 BR DEUTSCHLAND	2	-	-	13	-	20	1	153	-	12	17	17	742
	02 FRANCE	-	-	-	-	-	-	-	-	-	-	-	29	1
	05 BELGIQUE/BELGIE	-	0	-	-	-	4	-	1	-	-	1	5	13
	20 EUR	2	0	-	13	-	24	1	154	-	12	18	51	756
	90 INSG.-TOTAAL-TOTAL	2	0	-	13	-	24	1	154	-	12	18	51	756
90 INSG.-TOTAAL-TO	01 BR DEUTSCHLAND	1108	2	-	129	23	578	393	1041	1	4137	667	521	3456
	02 FRANCE	339	1	-	3	0	100	93	271	-	149	283	58	326
	05 BELGIQUE/BELGIE	229	2	-	9	32	286	203	644	-	1061	253	28	267
	06 LUXEMBOURG	-	-	-	-	-	-	-	5	-	12	-	-	159
	20 EUR	1676	5	-	141	56	965	690	1961	1	5358	1202	607	4207
	36 SWITZERLAND	145	-	-	6	2	9	13	14	-	584	14	0	273
	58 GERMAN DR	4	-	-	-	-	4	-	12	-	-	1	-	4
	71 TOTAL STATE TRAD.	4	-	-	-	-	4	-	12	-	-	1	-	4
	85 OTHER COUNTRIES	1	-	-	-	-	15	0	16	-	-	4	0	44
	88 TOTAL THIRD COUNTR	150	-	-	6	2	28	13	43	-	584	19	0	321
90 INSG.-TOTAAL-TOTAL	1826	5	-	147	58	993	703	2004	1	5942	1221	607	4529	

B I N N E N W A S S E R - B I N N E N W A T E R E N - V O I E N A V I G A B L E
 DURCHGANGSVERKEHR NACH LAND UND GUETERGRUPPE
 DOORVOER NAAR LAND EN GOEDERENGROEP
 TRAFIC DE TRANSIT PAR PAYS ET GROUPE DE MARCHANDISES

3.1.04:06 (5B)
 NEDERLAND
 1990
 1000 T

LAND DER - LAND VAN - PAYS DE BELADUNG LADING CHARGEMENT	ENTLADUNG LOSSING DECHARGEMENT	GUETERGRUPPE			GOEDERENGROEP			GROUPE DE MARCHANDISES					
		14	15	16	17	18	19	20	21	22	23	24	01-24
85 OTHER COUNTRIES	90 INSG.-TOTAAL-TOTAL	2	76	6	0	117	1	2	10	8	3	174	1421
88 TOTAL THIRD COU	01 BR DEUTSCHLAND	1	76	6	0	117	1	2	10	0	2	173	1364
	02 FRANCE	-	1	-	-	-	-	-	-	1	-	0	32
	05 BELGIQUE/BELGIE	0	3	36	-	2	-	0	-	7	0	1	74
	20 EUR	2	79	41	0	119	1	2	10	8	3	174	1470
	90 INSG.-TOTAAL-TOTAL	2	79	41	0	119	1	2	10	8	3	174	1470
90 INSG.-TOTAAL-TO	01 BR DEUTSCHLAND	52	4453	1737	90	2455	209	106	538	3	43	761	22503
	02 FRANCE	7	707	244	0	251	16	11	20	1	2	25	2907
	05 BELGIQUE/BELGIE	67	1207	253	4	210	10	13	35	8	1	48	4868
	06 LUXEMBOURG	-	-	-	-	-	-	-	11	-	-	2	189
	20 EUR	126	6367	2233	94	2916	236	130	604	12	46	835	30468
	36 SWITZERLAND	0	147	42	-	7	56	5	394	0	3	36	1750
	58 GERMAN DR	-	-	2	-	9	-	-	1	-	-	-	38
	71 TOTAL STATE TRAD.	-	-	2	-	9	-	-	1	-	-	-	38
	85 OTHER COUNTRIES	1	11	4	-	4	-	1	4	-	-	2	108
	88 TOTAL THIRD COUNTR	1	158	48	-	20	56	6	399	0	3	37	1895
90 INSG.-TOTAAL-TOTAL	127	6525	2282	94	2936	292	136	1003	12	49	873	32363	

DURCHGANGSVERKEHR NACH LAND UND GUETERGRUPPE

BELGIQUE/BELGIE

DOORVOER NAAR LAND EN GOEDERENGROEP

1990

TRAFIC DE TRANSIT PAR PAYS ET GROUPE DE MARCHANDISES

1000 T

LAND DER BELADUNG LADING CHARGEMENT	LAND VAN - PAYS DE ENTLADUNG LOSSING DECHARGEMENT	GUETERGRUPPE				GOEDERENGROEP				GROUPE DE MARCHANDISES				
		01	02	03	04	05	06	07	08	09	10	11	12	13
01 BR DEUTSCHLAND	01 BR DEUTSCHLAND	1	-	-	-	-	-	-	-	-	-	-	-	-
	02 FRANCE	59	-	-	-	-	13	-	134	-	3	35	10	99
	04 NEDERLAND	-	-	-	-	-	-	-	1	-	-	-	-	0
	20 EUR	60	-	-	-	-	13	-	135	-	3	35	10	99
	90 INSG.-TOTAAL-TOTAL	60	-	-	-	-	13	-	135	-	3	35	10	99
02 FRANCE	01 BR DEUTSCHLAND	36	-	-	1	-	24	7	5	-	-	1	-	9
	02 FRANCE	2	-	-	-	-	0	-	-	-	0	-	-	-
	04 NEDERLAND	509	-	-	-	-	450	38	-	-	8	-	10	
	20 EUR	547	-	-	1	-	474	45	5	-	9	-	19	
	90 INSG.-TOTAAL-TOTAL	547	-	-	1	-	474	45	5	-	9	-	19	
04 NEDERLAND	01 BR DEUTSCHLAND	-	-	-	-	-	-	-	-	-	-	-	-	-
	02 FRANCE	48	-	-	-	-	71	61	144	0	6	67	46	157
	04 NEDERLAND	0	-	-	-	-	1	0	1	-	4	-	-	-
	20 EUR	48	-	-	-	-	72	61	145	0	9	67	46	157
	36 SWITZERLAND	-	-	-	-	-	0	-	0	-	-	-	-	-
	58 GERMAN DR	-	-	-	-	-	-	-	-	-	-	-	-	-
	71 TOTAL STATE TRAD.	-	-	-	-	-	-	-	-	-	-	-	-	-
	88 TOTAL THIRD COUNTR	-	-	-	-	-	0	-	0	-	-	-	-	-
	90 INSG.-TOTAAL-TOTAL	48	-	-	-	-	72	61	145	0	9	67	46	157
	06 LUXEMBOURG	02 FRANCE	-	-	-	-	-	-	-	-	-	-	-	0
20 EUR		-	-	-	-	-	-	-	-	-	-	-	0	-
90 INSG.-TOTAAL-TOTAL		-	-	-	-	-	-	-	-	-	-	-	0	-
20 EUR	01 BR DEUTSCHLAND	37	-	-	1	-	24	7	5	-	-	1	-	9
	02 FRANCE	109	-	-	-	-	85	61	278	0	8	102	56	256
	04 NEDERLAND	510	-	-	-	-	450	38	2	-	4	8	-	10
	20 EUR	656	-	-	1	-	559	106	285	0	12	111	56	275
	36 SWITZERLAND	-	-	-	-	-	0	-	0	-	-	-	-	-
	58 GERMAN DR	-	-	-	-	-	-	-	-	-	-	-	-	-
71 TOTAL STATE TRAD.	-	-	-	-	-	-	-	-	-	-	-	-	-	

DURCHGANGSVERKEHR NACH LAND UND GUETERGRUPPE

BELGIQUE/BELGIE

DOORVDER NAAR LAND EN GDEERENGROEP

1990

TRAFIC DE TRANSIT PAR PAYS ET GROUPE DE MARCHANDISES

1000 T

LAND DER BELADUNG LADING CHARGEMENT	LAND VAN - PAYS DE ENTLADUNG LOSSING DECHARGEMENT	GUETERGRUPPE				GOEDERENGROEP				GROUPE DE MARCHANDISES				
		14	15	16	17	18	19	20	21	22	23	24	01-24	
01 BR DEUTSCHLAND	01 BR DEUTSCHLAND	-	-	-	-	-	-	-	-	-	-	-	-	1
	02 FRANCE	2	399	58	-	42	0	13	-	-	0	4	871	
	04 NEDERLAND	-	1	-	-	-	0	-	-	-	-	4	2	
	20 EUR	2	399	58	-	42	0	13	-	-	0	4	873	
	90 INSG.-TOTAAL-TOTAL	2	399	58	-	42	0	13	-	-	0	4	873	
02 FRAHCE	01 BR DEUTSCHLAND	-	-	21	-	-	-	-	-	-	-	0	105	
	02 FRANCE	-	1	1	-	0	-	0	0	-	-	1	6	
	04 NEDERLAND	-	-	-	-	19	-	0	-	-	1	1	1036	
	20 EUR	-	1	22	-	20	-	1	0	-	1	2	1147	
	90 INSG.-TOTAAL-TOTAL	-	1	22	-	20	-	1	0	-	1	2	1147	
04 NEDERLAND	01 BR DEUTSCHLAND	-	-	-	-	-	1	0	-	1	-	-	2	
	02 FRANCE	-	154	144	0	139	5	19	0	-	1	5	1067	
	04 NEDERLAND	1	1	3	3	5	2	-	-	-	-	-	20	
	20 EUR	1	155	147	3	144	8	19	0	1	1	5	1089	
	36 SWITZERLAND	-	-	1	-	-	4	0	-	-	-	-	6	
	58 GERMAN DR	-	-	1	-	-	-	-	-	-	-	-	1	
	71 TOTAL STATE TRAD.	-	-	1	-	-	-	-	-	-	-	-	1	
	88 TOTAL THIRD COUNTR	-	-	2	-	-	4	0	-	-	-	-	6	
	90 INSG.-TOTAAL-TOTAL	1	155	148	3	144	12	19	0	1	1	5	1095	
	06 LUXEMBOURG	02 FRANCE	-	-	-	-	-	-	-	-	-	-	-	0
20 EUR		-	-	-	-	-	-	-	-	-	-	-	0	
90 INSG.-TOTAAL-TOTAL		-	-	-	-	-	-	-	-	-	-	-	0	
20 EUR	01 BR DEUTSCHLAND	-	-	21	-	-	1	0	-	1	-	0	108	
	02 FRANCE	2	555	203	0	182	5	32	0	-	1	9	1944	
	04 NEDERLAND	1	1	3	3	24	2	0	-	-	1	1	1058	
	20 EUR	4	556	227	3	206	8	32	0	1	2	11	3110	
	36 SWITZERLAND	-	-	1	-	-	4	0	-	-	-	-	6	
	58 GERMAN DR	-	-	1	-	-	-	-	-	-	-	-	1	
71 TOTAL STATE TRAD.	-	-	1	-	-	-	-	-	-	-	-	1		

DURCHGANGSVERKEHR NACH LAND UND GUETERGRUPPE

BELGIQUE/BELGIE

DOORVOER NAAR LAND EN GOEDERENGROEP

1990

TRAFIC DE TRANSIT PAR PAYS ET GROUPE DE MARCHANDISES

1000 T

LAND DER - LAND VAN - PAYS DE BELADUNG LADING CHARGEMENT	ENTLADUNG LOSSING DECHARGEMENT	GUETERGRUPPE			GOEDERENGROEP				GROUPE DE MARCHANDISES					
		01	02	03	04	05	06	07	08	09	10	11	12	13
20 EUR	88 TOTAL THIRD COUNTR	-	-	-	-	-	0	-	0	-	-	-	-	-
	90 INSG.-TOTAAL-TOTAL	656	-	-	1	-	559	106	285	0	12	111	56	275
36 SWITZERLAND	36 SWITZERLAND	-	-	-	-	-	-	-	-	-	-	-	-	-
	88 TOTAL THIRD COUNTR	-	-	-	-	-	-	-	-	-	-	-	-	-
	90 INSG.-TOTAAL-TOTAL	-	-	-	-	-	-	-	-	-	-	-	-	-
58 GERMAN DR	02 FRANCE	-	-	-	-	-	-	-	-	-	-	-	-	-
	20 EUR	-	-	-	-	-	-	-	-	-	-	-	-	-
	90 INSG.-TOTAAL-TOTAL	-	-	-	-	-	-	-	-	-	-	-	-	-
60 POLAND	01 BR DEUTSCHLAND	-	-	-	-	-	-	-	-	-	-	-	0	-
	02 FRANCE	-	-	-	-	-	-	-	-	-	-	-	15	9
	04 NEDERLAND	-	-	-	-	-	-	-	-	-	-	-	15	9
	20 EUR	-	-	-	-	-	-	-	-	-	-	-	15	9
	90 INSG.-TOTAAL-TOTAL	-	-	-	-	-	-	-	-	-	-	-	15	9
71 TOTAL STATE TRA	01 BR DEUTSCHLAND	-	-	-	-	-	-	-	-	-	-	-	0	-
	02 FRANCE	-	-	-	-	-	-	-	-	-	-	-	15	9
	04 NEDERLAND	-	-	-	-	-	-	-	-	-	-	-	15	9
	20 EUR	-	-	-	-	-	-	-	-	-	-	-	15	9
	90 INSG.-TOTAAL-TOTAL	-	-	-	-	-	-	-	-	-	-	-	15	9
88 TOTAL THIRD COU	01 BR DEUTSCHLAND	-	-	-	-	-	-	-	-	-	-	-	0	-
	02 FRANCE	-	-	-	-	-	-	-	-	-	-	-	15	9
	04 NEDERLAND	-	-	-	-	-	-	-	-	-	-	-	15	9
	20 EUR	-	-	-	-	-	-	-	-	-	-	-	15	9
	36 SWITZERLAND	-	-	-	-	-	-	-	-	-	-	-	-	-
	88 TOTAL THIRD COUNTR	-	-	-	-	-	-	-	-	-	-	-	-	-
	90 INSG.-TOTAAL-TOTAL	-	-	-	-	-	-	-	-	-	-	-	15	9

DURCHGANGSVERKEHR NACH LAND UND GUETERGRUPPE

BELGIQUE/BELGIE

DOORVOER NAAR LAND EN GOEDERENGROEP

1990

TRAFIC DE TRANSIT PAR PAYS ET GROUPE DE MARCHANDISES

1000 T

LAND DER - LAND VAN - PAYS DE BELADUNG LADING CHARGEMENT	ENTLADUNG LOSSING DECHARGEMENT	GUETERGRUPPE			GOEDERENGROEP				GROUPE DE MARCHANDISES					
		14	15	16	17	18	19	20	21	22	23	24	01-24	
20 EUR	88 TOTAL THIRD COUNTR	-	-	2	-	-	4	0	-	-	-	-	-	6
	90 INSG.-TOTAAL-TOTAL	4	556	229	3	206	12	32	0	1	2	11	3116	
36 SWITZERLAND	36 SWITZERLAND	-	1	-	-	-	-	-	-	-	-	-	1	
	88 TOTAL THIRD COUNTR	-	1	-	-	-	-	-	-	-	-	-	1	
	90 INSG.-TOTAAL-TOTAL	-	1	-	-	-	-	-	-	-	-	-	1	
58 GERMAN DR	02 FRANCE	-	2	-	-	-	-	-	0	-	-	-	2	
	20 EUR	-	2	-	-	-	-	-	0	-	-	-	2	
	90 INSG.-TOTAAL-TOTAL	-	2	-	-	-	-	-	0	-	-	-	2	
60 POLAND	01 BR DEUTSCHLAND	-	-	-	-	-	-	-	-	-	-	-	0	
	02 FRANCE	-	-	-	-	4	-	3	-	1	-	-	32	
	04 NEDERLAND	-	0	-	-	-	-	-	-	-	-	-	0	
	20 EUR	-	0	-	-	4	-	3	-	1	-	-	32	
	90 INSG.-TOTAAL-TOTAL	-	0	-	-	4	-	3	-	1	-	-	32	
71 TOTAL STATE TRA	01 BR DEUTSCHLAND	-	-	-	-	-	-	-	-	-	-	-	0	
	02 FRANCE	-	2	-	-	4	-	3	-	1	-	-	33	
	04 NEDERLAND	-	0	-	-	-	-	-	-	-	-	-	0	
	20 EUR	-	2	-	-	4	-	3	-	1	-	-	34	
	90 INSG.-TOTAAL-TOTAL	-	2	-	-	4	-	3	-	1	-	-	34	
88 TOTAL THIRD COU	01 BR DEUTSCHLAND	-	-	-	-	-	-	-	-	-	-	-	0	
	02 FRANCE	-	2	-	-	4	-	3	-	1	-	-	33	
	04 NEDERLAND	-	0	-	-	-	-	-	-	-	-	-	0	
	20 EUR	-	2	-	-	4	-	3	-	1	-	-	34	
	36 SWITZERLAND	-	1	-	-	-	-	-	-	-	-	-	1	
	88 TOTAL THIRD COUNTR	-	1	-	-	-	-	-	-	-	-	-	1	
	90 INSG.-TOTAAL-TOTAL	-	3	-	-	4	-	3	-	1	-	-	35	

B I N N E N W A S S E R - B I N N E N W A T E R E N - V O I E N A V I G A B L E
 DURCHGANGSVERKEHR NACH LAND UND GUETERGRUPPE
 DOORVOER NAAR LAND EN GOEDERENGROEP
 TRAFIC DE TRANSIT PAR PAYS ET GROUPE DE MARCHANDISES

3.1.05:05 (5B)
 BELGIQUE/BELGIE
 1990
 1000 T

LAND DER - LAND VAN - PAYS DE BELADUNG LADING CHARGEMENT	ENTLADUNG LOSSING DECHARGEMENT	GUETERGRUPPE					GOEDERENGROEP				GROUPE DE MARCHANDISES				
		01	02	03	04	05	06	07	08	09	10	11	12	13	
90 INSG.-TOTAAL-TOTAL		37	-	-	1	-	24	7	5	-	-	1	0	9	
01 BR DEUTSCHLAND		109	-	-	-	-	85	61	278	0	8	102	70	264	
02 FRANCE		510	-	-	-	-	450	38	2	-	4	8	-	10	
04 NEDERLAND		656	-	-	1	-	559	106	285	0	12	111	71	284	
20 EUR															
36 SWITZERLAND		-	-	-	-	-	0	-	0	-	-	-	-	-	
58 GERMAN DR		-	-	-	-	-	-	-	-	-	-	-	-	-	
71 TOTAL STATE TRAD.		-	-	-	-	-	-	-	-	-	-	-	-	-	
88 TOTAL THIRD COUNTR		-	-	-	-	-	0	-	0	-	-	-	-	-	
90 INSG.-TOTAAL-TOTAL		656	-	-	1	-	559	106	285	0	12	111	71	284	

B I N N E N W A S S E R - B I N N E N W A T E R E N - V O I E N A V I G A B L E
 DURCHGANGSVERKEHR NACH LAND UND GUETERGRUPPE
 DOORVOER NAAR LAND EN GOEDERENGROEP
 TRAFIC DE TRANSIT PAR PAYS ET GROUPE DE MARCHANDISES

3.1.05:06 (5B)
 BELGIQUE/BELGIE
 1990
 1000 T

LAND DER - LAND VAN - PAYS DE BELADUNG LADING CHARGEMENT	ENTLADUNG LOSSING DECHARGEMENT	GUETERGRUPPE					GOEDERENGROEP				GROUPE DE MARCHANDISES				
		14	15	16	17	18	19	20	21	22	23	24	01-24		
90 INSG.-TOTAAL-TOTAL		-	-	21	-	-	1	0	-	1	-	0	108		
01 BR DEUTSCHLAND		2	556	203	0	186	5	35	0	1	1	9	1977		
02 FRANCE		1	2	3	3	24	2	0	-	-	1	1	1058		
04 NEDERLAND		4	558	227	3	210	8	35	0	2	2	11	3144		
20 EUR															
36 SWITZERLAND		-	1	1	-	-	4	0	-	-	-	-	6		
58 GERMAN DR		-	-	1	-	-	-	-	-	-	-	-	1		
71 TOTAL STATE TRAD.		-	-	1	-	-	-	-	-	-	-	-	1		
88 TOTAL THIRD COUNTR		-	1	2	-	-	4	0	-	-	-	-	7		
90 INSG.-TOTAAL-TOTAL		4	559	229	3	210	12	35	0	2	2	11	3151		

B INNENWASSER - B INNENWATEREN - VOIE NAVIGABLE

3.1.06:01 (5B)

DURCHGANGSVERKEHR NACH LAND UND GUETERGRUPPE

LUXEMBOURG

DOORVOER NAAR LAND EN GOEDERENGROEP

1990

TRAFIC DE TRANSIT PAR PAYS ET GROUPE DE MARCHANDISES

1000 T

LAND DER BELADUNG LADING CHARGEMENT	LAND VAN - PAYS DE ENTLADUNG LOSSING DECHARGEMENT	GUETERGRUPPE			GOEDERENGROEP			GROUPE DE MARCHANDISES						
		01	02	03	04	05	06	07	08	09	10	11	12	13
01 BR DEUTSCHLAND	01 BR DEUTSCHLAND	-	-	-	-	-	0	-	-	-	10	1	-	3
	02 FRANCE	5	-	-	-	-	1	-	393	-	61	243	4	15
	04 NEDERLAND	-	-	-	-	-	-	-	-	-	-	-	-	-
	05 BELGIQUE/BELGIE	-	-	-	-	-	-	-	-	-	-	-	-	8
	20 EUR	5	-	-	-	-	1	-	393	-	71	244	4	26
	36 SWITZERLAND 88 TOTAL THIRD COUNTR	1 1	- -	- -	- -	- -	- -	- -	- -	- -	- -	- -	- -	- -
90 INSG.-TOTAAL-TOTAL	6	-	-	-	-	1	-	393	-	71	244	4	26	
02 FRANCE	01 BR DEUTSCHLAND	644	-	-	-	-	151	398	19	-	-	3	-	217
	02 FRANCE	4	-	-	-	-	-	-	-	-	-	4	-	18
	04 NEDERLAND	495	-	-	-	-	89	78	119	-	-	2	-	50
	05 BELGIQUE/BELGIE	244	-	-	-	-	21	64	2	-	-	0	-	294
	20 EUR	1387	-	-	-	-	261	540	140	-	-	9	-	580
	36 SWITZERLAND 88 TOTAL THIRD COUNTR	- -	- -	- -	- -	- -	- -	- -	- -	- -	- -	2 2	-	1 1
90 INSG.-TOTAAL-TOTAL	1387	-	-	-	-	261	540	140	-	-	11	-	581	
04 NEDERLAND	01 BR DEUTSCHLAND	-	-	-	-	-	-	-	-	-	3	-	-	
	02 FRANCE	-	-	-	-	-	4	-	1056	-	77	2061	0	16
	20 EUR	-	-	-	-	-	4	-	1056	-	79	2061	0	16
90 INSG.-TOTAAL-TOTAL	-	-	-	-	-	4	-	1056	-	79	2061	0	16	
05 BELGIQUE/BELGIE	01 BR DEUTSCHLAND	-	-	-	-	-	-	-	-	-	-	-	-	1
	02 FRANCE	18	-	-	-	-	-	3	49	-	176	242	-	6
	20 EUR	18	-	-	-	-	-	3	49	-	176	242	-	7
	90 INSG.-TOTAAL-TOTAL	18	-	-	-	-	-	3	49	-	176	242	-	7
20 EUR	01 BR DEUTSCHLAND	644	-	-	-	-	152	398	19	-	13	4	-	221
	02 FRANCE	26	-	-	-	-	6	3	1498	-	314	2550	5	56
	04 NEDERLAND	495	-	-	-	-	89	78	119	-	-	2	-	50
	05 BELGIQUE/BELGIE	244	-	-	-	-	21	64	2	-	-	0	-	302
	20 EUR	1409	-	-	-	-	267	543	1638	-	327	2556	5	629
	36 SWITZERLAND 88 TOTAL THIRD COUNTR	- -	- -	- -	- -	- -	- -	- -	- -	- -	- -	- -	- -	- -

B INNENWASSER - B INNENWATEREN - VOIE NAVIGABLE

3.1.06:02 (5B)

DURCHGANGSVERKEHR NACH LAND UND GUETERGRUPPE

LUXEMBOURG

DOORVOER NAAR LAND EN GOEDERENGROEP

1990

TRAFIC DE TRANSIT PAR PAYS ET GROUPE DE MARCHANDISES

1000 T

LAND DER BELADUNG LADING CHARGEMENT	LAND VAN - PAYS DE ENTLADUNG LOSSING DECHARGEMENT	GUETERGRUPPE			GOEDEREHNGROEP			GROUPE DE MARCHANDISES						
		14	15	16	17	18	19	20	21	22	23	24	01-24	
01 BR DEUTSCHLAND	01 BR DEUTSCHLAND	-	239	10	1	21	-	-	0	-	-	0	-	285
	02 FRANCE	1	43	49	-	3	-	-	-	1	-	-	-	821
	04 NEDERLAND	-	1	-	-	2	-	-	0	-	-	-	-	2
	05 BELGIQUE/BELGIE	-	-	-	-	-	-	-	0	-	-	-	-	8
	20 EUR	1	282	59	1	26	-	-	0	1	-	0	-	1116
	36 SWITZERLAND 88 TOTAL THIRD COUNTR	- -	- -	- -	- -	- -	- -	- -	- -	- -	- -	- -	- -	1 1
90 INSG.-TOTAAL-TOTAL	1	282	59	1	26	-	-	0	1	-	0	-	1116	
02 FRANCE	01 BR DEUTSCHLAND	-	480	1	-	-	-	0	2	-	0	-	1916	
	02 FRANCE	-	0	-	-	-	-	-	0	-	-	-	26	
	04 NEDERLAND	2	88	1	-	-	-	1	2	-	-	-	926	
	05 BELGIQUE/BELGIE	8	28	-	-	1	-	1	1	-	-	-	663	
	20 EUR	9	595	2	-	1	-	1	6	-	0	-	3532	
	36 SWITZERLAND 88 TOTAL THIRD COUNTR	- -	- -	2 2	- -	- -	- -	- -	- -	- -	- -	- -	- -	6 6
90 INSG.-TOTAAL-TOTAL	9	595	4	-	1	-	1	6	-	0	-	-	3537	
04 NEDERLAND	01 BR DEUTSCHLAND	-	4	5	-	42	-	-	-	-	-	-	53	
	02 FRANCE	-	35	101	-	42	-	0	0	-	-	0	3351	
	20 EUR	-	39	105	-	42	-	0	0	-	-	0	3405	
90 INSG.-TOTAAL-TOTAL	-	39	105	-	42	-	0	0	-	-	0	3405		
05 BELGIQUE/BELGIE	01 BR DEUTSCHLAND	-	-	2	-	1	-	-	-	-	-	-	4	
	02 FRANCE	-	36	119	-	1	-	-	-	-	-	-	649	
	20 EUR	-	36	121	-	2	-	-	-	-	-	-	653	
90 INSG.-TOTAAL-TOTAL	-	36	121	-	2	-	-	-	-	-	-	653		
20 EUR	01 BR DEUTSCHLAND	-	722	18	1	64	-	0	3	-	0	0	2258	
	02 FRANCE	1	115	268	-	4	-	0	1	1	-	0	4847	
	04 NEDERLAND	2	88	1	-	2	-	1	2	-	-	-	929	
	05 BELGIQUE/BELGIE	8	28	-	-	1	-	1	1	-	-	-	671	
	20 EUR	11	953	287	1	71	-	1	6	1	0	0	8705	
	36 SWITZERLAND 88 TOTAL THIRD COUNTR	- -	- -	- -	- -	- -	- -	- -	- -	- -	- -	- -	- -	- -

B I N N E N W A S S E R - B I N N E N W A T E R E N - V O I E N A V I G A B L E
 DURCHGANGSVERKEHR NACH LAND UND GUETERGRUPPE
 DOORVOER NAAR LAND EN GOEDERENGROEP
 TRAFIC DE TRANSIT PAR PAYS ET GROUPE DE MARCHANDISES

3.1.06:03 (5B)
 LUXEMBOURG
 1990
 1000 T

LAND DER - LAND VAN - PAYS DE BELADUNG LADING CHARGEMENT	ENTLADUNG LOSSING DECHARGEMENT	GUETERGRUPPE - GOEDERENGROEP - GROUPE DE MARCHANDISES												
		01	02	03	04	05	06	07	08	09	10	11	12	13
20 EUR	36 SWITZERLAND 88 TOTAL THIRD COUNTR	1 1	- -	- -	- -	- -	- -	- -	- -	- -	- -	2 2	- -	1 1
	90 INSG.-TOTAAL-TOTAL	1410	-	-	-	-	267	543	1638	-	327	2558	5	630
58 GERMAN DR	02 FRANCE 20 EUR	- -	- -	- -	- -	- -	- -	- -	- -	- -	- -	1 1	- -	- -
	90 INSG.-TOTAAL-TOTAL	-	-	-	-	-	-	-	-	-	-	1	-	-
71 TOTAL STATE TRA	02 FRANCE 20 EUR	- -	- -	- -	- -	- -	- -	- -	- -	- -	- -	1 1	- -	- -
	90 INSG.-TOTAAL-TOTAL	-	-	-	-	-	-	-	-	-	-	1	-	-
85 OTHER COUNTRIES	02 FRANCE 20 EUR	- -	- -	- -	- -	- -	- -	- -	- -	- -	- -	- -	- -	0 0
	90 INSG.-TOTAAL-TOTAL	-	-	-	-	-	-	-	-	-	-	-	-	0
88 TOTAL THIRD COU	02 FRANCE 20 EUR	- -	- -	- -	- -	- -	- -	- -	- -	- -	- -	1 1	- -	0 0
	90 INSG.-TOTAAL-TOTAL	-	-	-	-	-	-	-	-	-	-	1	-	0
90 INSG.-TOTAAL-TD	01 BR DEUTSCHLAND 02 FRANCE 04 NEDERLAND 05 BELGIQUE/BELGIE 20 EUR	644 26 495 244 1409	- - - - -	- - - - -	- - - - -	- - - - -	152 6 89 21 267	398 3 78 64 543	19 1498 119 2 1638	- - - - -	13 314 - - 327	4 2550 2 0 2557	- 5 - - 5	221 56 50 302 629
	36 SWITZERLAND 88 TOTAL THIRD COUNTR	1 1	- -	- -	- -	- -	- -	- -	- -	- -	- -	2 2	- -	1 1
	90 INSG.-TOTAAL-TOTAL	1410	-	-	-	-	267	543	1638	-	327	2558	5	630

B I N N E N W A S S E R - B I N N E N W A T E R E N - V O I E N A V I G A B L E
 DURCHGANGSVERKEHR NACH LAND UND GUETERGRUPPE
 DOORVOER NAAR LAND EN GOEDERENGROEP
 TRAFIC DE TRANSIT PAR PAYS ET GROUPE DE MARCHANDISES

3.1.06:04 (5B)
 LUXEMBOURG
 1990
 1000 T

LAND DER - LAND VAN - PAYS DE BELADUNG LADING CHARGEMENT	ENTLADUNG LOSSING DECHARGEMENT	GUETERGRUPPE - GOEDERENGROEP - GROUPE DE MARCHANDISES												
		14	15	16	17	18	19	20	21	22	23	24	01-24	
20 EUR	36 SWITZERLAND 88 TOTAL THIRD COUNTR	- -	- -	2 2	- -	- -	- -	- -	- -	- -	- -	- -	- -	7 7
	90 INSG.-TOTAAL-TOTAL	11	953	289	1	71	-	1	6	1	0	0	8712	
58 GERMAN DR	02 FRANCE 20 EUR	1 1	1 1	- -	- -	- -	- -	- -	- -	- -	- -	- -	- -	3 3
	90 INSG.-TOTAAL-TOTAL	1	1	-	-	-	-	-	-	-	-	-	3	
71 TOTAL STATE TRA	02 FRANCE 20 EUR	1 1	1 1	- -	- -	- -	- -	- -	- -	- -	- -	- -	- -	3 3
	90 INSG.-TOTAAL-TOTAL	1	1	-	-	-	-	-	-	-	-	-	3	
85 OTHER COUNTRIES	02 FRANCE 20 EUR	- -	- -	- -	- -	- -	- -	- -	- -	- -	- -	- -	- -	0 0
	90 INSG.-TOTAAL-TOTAL	-	-	-	-	-	-	-	-	-	-	-	0	
88 TOTAL THIRD COU	02 FRANCE 20 EUR	1 1	1 1	- -	- -	- -	- -	- -	- -	- -	- -	- -	- -	3 3
	90 INSG.-TOTAAL-TOTAL	1	1	-	-	-	-	-	-	-	-	-	3	
90 INSG.-TOTAAL-TD	01 BR DEUTSCHLAND 02 FRANCE 04 NEDERLAND 05 BELGIQUE/BELGIE 20 EUR	- 2 2 8 11	722 116 88 28 954	18 268 1 - 289	1 - - - 1	64 4 2 1 71	- - - - -	0 0 1 1 1	3 1 2 1 6	- 1 - - 1	0 1 - - 0	0 - - - 0	2258 4850 929 671 8708	
	36 SWITZERLAND 88 TOTAL THIRD COUNTR	- -	- -	2 2	- -	- -	- -	- -	- -	- -	- -	- -	- -	7 7
	90 INSG.-TOTAAL-TOTAL	11	954	289	1	71	-	1	6	1	0	0	8715	

DURCHGANGSVERKEHR NACH LAND UND GUETERGRUPPE

BR DEUTSCHLAND

DOORVOER NAAR LAND EN GOEDERENGROEP

1990

TRAFIC DE TRANSIT PAR PAYS ET GROUPE DE MARCHANDISES

MIO TKM

LAND DER - LAND VAN - PAYS DE BELADUNG LADING CHARGEMENT	ENTLADUNG LOSSING DECHARGEMENT	GUETERGRUPPE				GOEDERENGROEP				GROUPE DE MARCHANDISES				
		01	02	03	04	05	06	07	08	09	10	11	12	13
02 FRANCE	02 FRANCE	2	-	-	-	0	-	-	-	-	-	-	-	5
	04 NEDERLAND	551	-	-	0	0	95	45	57	-	7	0	0	28
	05 BELGIQUE/BELGIE	142	-	-	1	0	48	36	2	-	13	0	-	142
	06 LUXEMBOURG	-	-	-	-	-	-	-	-	-	-	-	-	-
	20 EUR	695	-	-	1	0	143	81	59	-	20	1	0	175
	36 SWITZERLAND	-	-	-	-	-	-	-	-	-	-	1	-	3
	58 GERMAN DR	-	-	-	-	-	-	-	-	-	-	-	-	0
	60 POLAND	-	-	-	-	-	-	-	-	-	-	-	-	-
	71 TOTAL STATE TRAD.	-	-	-	-	-	-	-	-	-	-	-	-	0
	88 TOTAL THIRD COUNTR	-	-	-	-	-	-	-	-	-	-	1	-	3
90 INSG.-TOTAAL-TOTAL	695	-	-	1	0	143	81	59	-	20	1	0	179	
04 NEDERLAND	02 FRANCE	5	0	-	4	1	10	2	562	-	179	1056	38	76
	06 LUXEMBOURG	-	-	-	-	-	6	-	59	-	64	14	-	5
	20 EUR	5	0	-	4	1	15	2	621	-	243	1069	38	81
	36 SWITZERLAND	50	0	-	3	1	48	73	279	-	919	1	0	237
	58 GERMAN DR	-	-	-	-	-	1	0	4	-	-	3	5	12
	60 POLAND	-	-	-	-	-	1	-	-	-	-	0	1	1
	62 CZECHOSLOVAKIA	-	-	-	-	-	0	4	-	-	-	4	1	1
	71 TOTAL STATE TRAD.	-	-	-	-	-	2	4	4	-	-	8	10	14
	88 TOTAL THIRD COUNTR	50	0	-	3	1	51	77	284	-	919	8	11	251
	90 INSG.-TOTAAL-TOTAL	55	0	-	7	2	66	79	905	-	1162	1078	49	332
05 BELGIQUE/BELGIE	02 FRANCE	21	0	-	2	1	4	5	36	-	128	117	-	9
	06 LUXEMBOURG	-	-	-	-	-	-	-	2	-	7	-	-	3
	20 EUR	21	0	-	2	1	4	5	38	-	135	117	-	13
	36 SWITZERLAND	78	0	-	5	1	7	8	5	-	337	1	0	352
	58 GERMAN DR	0	-	-	-	-	1	-	4	-	-	-	-	1
	60 POLAND	-	-	-	-	-	-	-	-	-	-	-	-	0
	62 CZECHOSLOVAKIA	-	-	-	-	-	-	-	-	-	-	-	-	0
	71 TOTAL STATE TRAD.	0	-	-	-	-	1	-	4	-	-	-	-	1
	88 TOTAL THIRD COUNTR	78	0	-	5	1	8	8	9	-	337	1	0	354

DURCHGANGSVERKEHR NACH LAND UND GUETERGRUPPE

BR DEUTSCHLAND

DOORVOER NAAR LAND EN GOEDERENGROEP

1990

TRAFIC DE TRANSIT PAR PAYS ET GROUPE DE MARCHANDISES

MIO TKM

LAND DER - LAND VAN - PAYS DE BELADUNG LADING CHARGEMENT	ENTLADUNG LOSSING DECHARGEMENT	GUETERGRUPPE				GOEDERENGROEP				GROUPE DE MARCHANDISES				
		14	15	16	17	18	19	20	21	22	23	24	01-24	
02 FRANCE	02 FRANCE	-	1	0	-	-	-	0	1	-	-	-	-	10
	04 NEDERLAND	6	946	16	1	41	0	10	5	0	1	20	1830	
	05 BELGIQUE/BELGIE	3	210	25	0	98	2	6	5	0	1	12	746	
	06 LUXEMBOURG	-	2	-	-	-	-	-	-	-	-	-	2	
	20 EUR	9	1158	41	1	139	2	16	11	0	3	33	2588	
	36 SWITZERLAND	-	1	2	-	-	-	-	-	-	-	-	-	7
	58 GERMAN DR	-	1	-	-	-	-	1	-	-	-	-	-	2
	60 POLAND	-	1	-	-	-	-	-	-	-	-	-	-	1
	71 TOTAL STATE TRAD.	-	2	-	-	-	-	1	-	-	-	-	-	3
	88 TOTAL THIRD COUNTR	-	3	2	-	-	-	1	-	-	-	-	-	9
90 INSG.-TOTAAL-TOTAL	9	1161	43	1	139	2	17	11	0	3	33	2597		
04 NEDERLAND	02 FRANCE	2	39	58	-	81	19	1	0	0	3	3	2138	
	06 LUXEMBOURG	-	10	1	-	-	-	-	-	-	-	-	159	
	20 EUR	2	49	58	-	81	19	1	0	0	3	3	2297	
	36 SWITZERLAND	10	29	28	1	162	88	3	8	0	3	8	1952	
	58 GERMAN DR	0	3	0	-	0	-	-	-	-	-	-	30	
	60 POLAND	0	1	-	-	0	-	-	0	-	0	-	8	
	62 CZECHOSLOVAKIA	-	-	-	-	-	-	-	-	-	-	-	10	
	71 TOTAL STATE TRAD.	1	4	0	-	0	-	-	0	-	0	-	48	
	88 TOTAL THIRD COUNTR	10	33	29	1	162	88	3	8	0	3	8	2000	
	90 INSG.-TOTAAL-TOTAL	12	82	87	1	243	107	4	9	0	5	12	4297	
05 BELGIQUE/BELGIE	02 FRANCE	0	33	75	-	55	17	1	0	0	1	2	506	
	06 LUXEMBOURG	-	2	0	-	-	-	-	-	-	-	-	15	
	20 EUR	0	35	76	-	55	17	1	0	0	1	2	520	
	36 SWITZERLAND	1	77	21	-	2	20	1	32	-	1	4	953	
	58 GERMAN DR	-	1	0	-	-	-	-	-	-	-	-	7	
	60 POLAND	-	-	-	-	-	-	-	-	-	-	0	0	
	62 CZECHOSLOVAKIA	-	-	-	-	-	-	-	-	-	-	-	0	
	71 TOTAL STATE TRAD.	-	1	0	-	-	-	-	-	-	-	0	8	
	88 TOTAL THIRD COUNTR	1	78	22	-	2	20	1	32	-	1	4	961	

B I N N E N W A S S E R - B I N N E N W A T E R E N - V O I E N A V I G A B L E

3.2.01:03 (6B)

DURCHGANGSVERKEHR NACH LAND UND GUETERGRUPPE

BR DEUTSCHLAND

DOORVOER NAAR LAND EN GOEDERENGROEP

1990

TRAFIC DE TRANSIT PAR PAYS ET GROUPE DE MARCHANDISES

MIO TKM

LAND DER BELADUNG LADING CHARGEMENT	LAND VAN - PAYS DE ENTLADUNG LOSSING DECHARGEMENT	GUETERGRUPPE				GOEDERENGROEP				GROUPE DE MARCHANDISES				
		01	02	03	04	05	06	07	08	09	10	11	12	13
05 BELGIQUE/BELGIE	90 INSG.-TOTAAL-TOTAL	99	0	-	6	2	11	13	47	-	472	118	0	366
06 LUXEMBOURG	02 FRANCE	-	-	-	-	-	-	-	-	-	-	-	-	0
	04 NEDERLAND	3	-	-	-	-	-	-	-	-	-	-	-	36
	05 BELGIQUE/BELGIE	-	-	-	-	-	-	-	1	-	-	-	-	81
	20 EUR	3	-	-	-	-	-	-	1	-	-	-	-	117
	36 SWITZERLAND	-	-	-	-	-	-	-	-	-	-	-	-	-
	58 GERMAN DR	-	-	-	-	-	-	-	-	-	-	-	-	1
	71 TOTAL STATE TRAD.	-	-	-	-	-	-	-	-	-	-	-	-	1
	88 TOTAL THIRD COUNTR	-	-	-	-	-	-	-	-	-	-	-	-	1
	90 INSG.-TOTAAL-TOTAL	3	-	-	-	-	-	-	1	-	-	-	-	118
08 IRELAND	02 FRANCE	0	-	-	-	-	-	-	-	-	-	-	-	-
	20 EUR	0	-	-	-	-	-	-	-	-	-	-	-	-
	90 INSG.-TOTAAL-TOTAL	0	-	-	-	-	-	-	-	-	-	-	-	-
20 EUR	02 FRANCE	29	0	-	6	1	13	7	598	-	307	1173	38	90
	04 NEDERLAND	554	-	-	0	0	95	45	57	-	7	0	0	64
	05 BELGIQUE/BELGIE	142	-	-	1	0	48	36	3	-	13	0	-	223
	06 LUXEMBOURG	-	-	-	-	-	6	-	-	-	71	14	-	9
	20 EUR	725	0	-	7	2	161	88	719	-	398	1187	38	386
	36 SWITZERLAND	128	0	-	8	2	56	81	284	-	1255	3	1	592
	58 GERMAN DR	0	-	-	-	-	2	0	9	-	-	3	5	14
	60 POLAND	-	-	-	-	-	1	-	-	-	-	0	5	1
	62 CZECHOSLOVAKIA	-	-	-	-	-	0	4	-	-	-	4	1	1
	71 TOTAL STATE TRAD.	0	-	-	-	-	3	4	9	-	-	8	10	16
	88 TDOTAL THIRD COUNTR	128	0	-	8	2	59	85	293	-	1255	10	11	608
	90 INSG.-TOTAAL-TOTAL	853	0	-	15	4	220	173	1012	-	1653	1197	49	994
36 SWITZERLAND	02 FRANCE	0	-	-	-	-	-	-	-	-	-	-	-	0
	04 NEDERLAND	-	0	-	0	0	6	-	2	-	0	0	0	19
	05 BELGIQUE/BELGIE	-	-	-	-	0	3	0	-	-	0	0	0	9
	20 EUR	0	0	-	0	0	9	0	2	-	0	0	0	28

B I N N E N W A S S E R - B I N N E N W A T E R E N - V O I E N A V I G A B L E

3.2.01:04 (6B)

DURCHGANGSVERKEHR NACH LAND UND GUETERGRUPPE

BR DEUTSCHLAND

DOORVOER NAAR LAND EN GOEDERENGROEP

1990

TRAFIC DE TRANSIT PAR PAYS ET GROUPE DE MARCHANDISES

MIO TKM

LAND DER BELADUNG LADING CHARGEMENT	LAND VAN - PAYS DE ENTLADUNG LOSSING DECHARGEMENT	GUETERGRUPPE				GOEDERENGROEP				GROUPE DE MARCHANDISES				
		14	15	16	17	18	19	20	21	22	23	24	01-24	
05 BELGIQUE/BELGIE	90 INSG.-TOTAAL-TOTAL	1	113	97	-	57	37	2	32	0	1	6	1481	
06 LUXEMBOURG	02 FRANCE	-	0	-	-	-	-	-	-	-	-	-	0	
	04 NEDERLAND	-	-	-	-	0	-	-	-	-	-	-	39	
	05 BELGIQUE/BELGIE	-	-	-	-	-	-	-	3	-	-	1	86	
	20 EUR	-	0	-	-	0	-	-	3	-	-	1	126	
	36 SWITZERLAND	-	1	-	-	-	-	-	-	-	-	-	1	
	58 GERMAN DR	-	1	-	-	-	-	-	-	-	-	-	1	
	71 TOTAL STATE TRAD.	-	1	-	-	-	-	-	-	-	-	-	1	
	88 TOTAL THIRD COUNTR	-	2	-	-	-	-	-	-	-	-	-	2	
	90 INSG.-TOTAAL-TOTAL	-	2	-	-	0	-	-	3	-	-	1	128	
08 IRELAND	02 FRANCE	-	-	-	-	-	-	-	-	-	-	-	0	
	20 EUR	-	-	-	-	-	-	-	-	-	-	-	0	
	90 INSG.-TOTAAL-TOTAL	-	-	-	-	-	-	-	-	-	-	-	0	
20 EUR	02 FRANCE	2	73	133	-	137	36	2	1	0	3	5	2654	
	04 NEDERLAND	6	946	16	1	41	0	10	5	0	1	20	1869	
	05 BELGIQUE/BELGIE	3	210	25	0	98	2	6	8	0	1	13	832	
	06 LUXEMBOURG	-	14	1	-	-	-	-	-	-	-	-	176	
	20 EUR	10	1243	176	1	276	37	18	15	0	6	39	5531	
	36 SWITZERLAND	11	108	51	1	164	108	4	40	0	3	13	2913	
	58 GERMAN DR	0	6	1	-	0	-	1	-	-	-	-	40	
	60 POLAND	0	1	-	-	0	-	-	0	-	0	0	9	
	62 CZECHOSLOVAKIA	-	-	-	-	-	-	-	-	-	-	-	10	
	71 TOTAL STATE TRAD.	1	7	1	-	0	-	1	0	-	0	0	60	
	88 TOTAL THIRD COUNTR	11	115	52	1	165	108	5	40	0	3	13	2972	
	90 INSG.-TOTAAL-TOTAL	22	1358	227	2	440	145	23	55	0	9	51	8503	
36 SWITZERLAND	02 FRANCE	-	-	-	-	-	-	0	-	-	-	-	1	
	04 NEDERLAND	0	9	-	-	2	-	7	1	0	4	7	57	
	05 BELGIQUE/BELGIE	0	6	-	-	2	-	3	0	0	1	1	27	
	20 EUR	0	15	-	-	4	-	11	1	0	5	8	84	

B I N N E N W A S S E R - B I N N E N W A T E R E N - V O I E N A V I G A B L E

3.2.01:05 (6B)

DURCHGANGSVERKEHR NACH LAND UND GUETERGRUPPE

BR DEUTSCHLAND

DOORVDER NAAR LAND EN GOEDERENGROEP

1990

TRAFIC DE TRANSIT PAR PAYS ET GROUPE DE MARCHANDISES

MIO TKM

LAND DER - LAND VAN - PAYS DE BELADUNG LADING CHARGEMENT	ENTLADUNG LOSSING DECHARGEMENT	GUETERGRUPPE			GOEDERENGROEP				GROUPE DE MARCHANDISES					
		01	02	03	04	05	06	07	08	09	10	11	12	13
36 SWITZERLAND	90 INSG.-TOTAAL-TOTAL	0	0	-	0	0	9	0	2	-	0	0	0	28
58 GERMAN DR	02 FRANCE	-	-	-	-	-	-	-	-	-	-	1	-	5
	04 NEDERLAND	0	-	-	-	-	2	3	-	-	-	8	-	0
	05 BELGIQUE/BELGIE	-	-	-	-	-	1	-	-	-	-	0	0	1
	20 EUR	0	-	-	-	-	2	3	-	-	-	9	0	7
	36 SWITZERLAND	-	-	-	-	-	-	-	-	-	-	-	-	2
88 TOTAL THIRD COUNTR	-	-	-	-	-	-	-	-	-	-	-	-	2	
90 INSG.-TOTAAL-TOTAL	0	-	-	-	-	2	3	-	-	-	9	0	9	
60 POLAND	02 FRANCE	-	-	-	0	-	-	-	-	-	-	-	13	1
	04 NEDERLAND	-	-	-	1	1	3	3	0	-	-	1	1	11
	05 BELGIQUE/BELGIE	-	0	-	-	-	1	-	0	-	-	0	2	4
	06 LUXEMBOURG	-	-	-	-	-	-	-	-	-	-	-	-	-
	20 EUR	-	0	-	1	1	4	3	0	-	-	1	16	15
36 SWITZERLAND	-	-	-	-	-	-	-	-	-	-	-	-	0	
88 TOTAL THIRD COUNTR	-	-	-	-	-	-	-	-	-	-	-	-	0	
90 INSG.-TOTAAL-TOTAL	-	0	-	1	1	4	3	0	-	-	1	16	15	
62 CZECHOSLOVAKIA	04 NEDERLAND	0	-	-	-	-	3	-	-	-	-	-	-	0
	05 BELGIQUE/BELGIE	0	-	-	-	-	3	-	-	-	-	-	-	0
	20 EUR	0	-	-	-	-	3	-	-	-	-	-	-	0
90 INSG.-TOTAAL-TOTAL	0	-	-	-	-	3	-	-	-	-	-	-	0	
71 TOTAL STATE TRA	02 FRANCE	-	-	-	0	-	-	-	-	-	-	1	13	6
	04 NEDERLAND	1	-	-	1	1	7	6	0	-	-	8	1	11
	05 BELGIQUE/BELGIE	-	0	-	-	-	2	-	0	-	-	1	2	5
	06 LUXEMBOURG	-	-	-	-	-	-	-	-	-	-	-	-	-
	20 EUR	1	0	-	1	1	9	6	0	-	-	10	16	22
36 SWITZERLAND	-	-	-	-	-	-	-	-	-	-	-	-	3	
88 TOTAL THIRD COUNTR	-	-	-	-	-	-	-	-	-	-	-	-	3	
90 INSG.-TOTAAL-TOTAL	1	0	-	1	1	9	6	0	-	-	10	16	25	

B I N N E N W A S S E R - B I N N E N W A T E R E N - V O I E N A V I G A B L E

3.2.01:06 (6B)

DURCHGANGSVERKEHR NACH LAND UND GUETERGRUPPE

BR DEUTSCHLAND

DOORVOER NAAR LAND EN GOEDERENGROEP

1990

TRAFIC DE TRANSIT PAR PAYS ET GROUPE DE MARCHANDISES

MIO TKM

LAND DER - LAND VAN - PAYS DE BELADUNG LADING CHARGEMENT	ENTLADUNG LOSSING DECHARGEMENT	GUETERGRUPPE			GOEDERENGROEP				GROUPE DE MARCHANDISES					
		14	15	16	17	18	19	20	21	22	23	24	01-24	
36 SWITZERLAND	90 INSG.-TOTAAL-TOTAL	0	15	-	-	4	-	11	1	0	5	8	84	
58 GERMAN DR	02 FRANCE	-	1	-	-	-	-	-	-	-	-	-	8	
	04 NEDERLAND	-	8	2	-	0	-	0	0	1	0	0	25	
	05 BELGIQUE/BELGIE	-	1	17	-	4	-	-	-	-	-	-	24	
	20 EUR	-	10	19	-	4	-	0	0	1	0	0	57	
	36 SWITZERLAND	-	-	-	-	4	-	-	-	-	-	-	7	
88 TOTAL THIRD COUNTR	-	-	-	-	4	-	-	-	-	-	-	7		
90 INSG.-TOTAAL-TOTAL	-	10	19	-	9	-	0	0	1	0	0	64		
60 POLAND	02 FRANCE	-	0	-	-	-	-	-	-	0	-	0	15	
	04 NEDERLAND	7	0	-	-	5	-	0	0	1	3	0	35	
	05 BELGIQUE/BELGIE	0	-	-	-	0	-	-	-	3	0	0	12	
	06 LUXEMBOURG	-	0	-	-	-	-	-	-	-	-	-	0	
	20 EUR	7	1	-	-	5	-	0	0	5	3	1	62	
36 SWITZERLAND	-	-	-	-	-	-	-	-	-	-	-	0		
88 TOTAL THIRD COUNTR	-	-	-	-	-	-	-	-	-	-	-	0		
90 INSG.-TOTAAL-TOTAL	7	1	-	-	5	-	0	0	5	3	1	62		
62 CZECHOSLOVAKIA	04 NEDERLAND	-	-	-	-	-	-	-	-	-	-	-	4	
	05 BELGIQUE/BELGIE	-	-	-	-	-	-	-	-	0	-	-	0	
	20 EUR	-	-	-	-	-	-	-	-	0	-	-	4	
90 INSG.-TOTAAL-TOTAL	-	-	-	-	-	-	-	-	0	-	-	4		
71 TOTAL STATE TRA	02 FRANCE	-	2	-	-	-	-	-	-	0	-	0	22	
	04 NEDERLAND	7	8	2	-	5	-	0	0	2	3	1	64	
	05 BELGIQUE/BELGIE	0	1	17	-	4	-	-	-	3	0	0	36	
	06 LUXEMBOURG	-	0	-	-	-	-	-	-	-	-	-	0	
	20 EUR	7	10	19	-	9	-	0	0	6	3	1	123	
36 SWITZERLAND	-	-	-	-	4	-	-	-	-	-	-	7		
88 TOTAL THIRD COUNTR	-	-	-	-	4	-	-	-	-	-	-	7		
90 INSG.-TOTAAL-TOTAL	7	10	19	-	14	-	0	0	6	3	1	130		

B I N N E N W A S S E R - B I N N E N W A T E R E N - V O I E N A V I G A B L E

3.2.01:07 (6B)

DURCHGANGSVERKEHR NACH LAND UND GUETERGRUPPE

BR DEUTSCHLAND

DOORVOER NAAR LAND EN GOEDERENGROEP

1990

TRAFIC DE TRANSIT PAR PAYS ET GROUPE DE MARCHANDISES

MIO TKM

LAND DER - LAND VAN - PAYS DE BELADUNG LADING CHARGEMENT	ENTLADUNG LOSSING DECHARGEMENT	GUETERGRUPPE				GOEDERENGROEP				GROUPE DE MARCHANDISES				
		01	02	03	04	05	06	07	08	09	10	11	12	13
88 TOTAL THIRD COU	02 FRANCE	0	-	-	0	-	-	-	-	-	1	13	6	
	04 NEDERLAND	1	0	-	1	1	13	6	2	-	8	1	30	
	05 BELGIQUE/BELGIE	-	0	-	-	0	5	0	0	-	1	2	14	
	06 LUXEMBOURG	-	-	-	-	-	-	-	-	-	-	-	-	
	20 EUR	1	0	-	1	1	18	6	2	-	10	16	50	
	36 SWITZERLAND	-	-	-	-	-	-	-	-	-	-	-	3	
	88 TOTAL THIRD COUNTR	-	-	-	-	-	-	-	-	-	-	-	3	
	90 INSG.-TOTAAL-TOTAL	1	0	-	1	1	18	6	2	-	10	16	53	
90 INSG.-TOTAAL-TO	02 FRANCE	29	0	-	6	1	13	7	598	-	307	1174	96	
	04 NEDERLAND	555	0	-	1	1	108	51	58	-	7	9	95	
	05 BELGIQUE/BELGIE	142	0	-	1	0	53	36	4	-	13	1	237	
	06 LUXEMBOURG	-	-	-	-	-	6	-	61	-	71	14	9	
	20 EUR	726	0	-	8	3	180	94	721	-	398	1197	436	
	36 SWITZERLAND	128	0	-	8	2	56	81	284	-	1255	3	595	
	58 GERMAN DR	0	-	-	-	-	2	0	9	-	-	3	14	
	60 POLAND	-	-	-	-	-	1	-	-	-	-	0	5	
	62 CZECHOSLOVAKIA	-	-	-	-	-	0	4	-	-	-	4	1	
	71 TOTAL STATE TRAD.	0	-	-	-	-	3	4	9	-	-	8	16	
	88 TOTAL THIRD COUNTR	128	0	-	8	2	59	85	293	-	1255	10	611	
	90 INSG.-TOTAAL-TOTAL	854	1	-	16	5	238	179	1013	-	1653	1207	1047	

B I N N E N W A S S E R - B I N N E N W A T E R E N - V O I E N A V I G A B L E

3.2.01:08 (6B)

DURCHGANGSVERKEHR NACH LAND UND GUETERGRUPPE

BR DEUTSCHLAND

DOORVOER NAAR LAND EN GOEDERENGROEP

1990

TRAFIC DE TRANSIT PAR PAYS ET GROUPE DE MARCHANDISES

MIO TKM

LAND DER - LAND VAN - PAYS DE BELADUNG LADING CHARGEMENT	ENTLADUNG LOSSING DECHARGEMENT	GUETERGRUPPE				GOEDERENGROEP				GROUPE DE MARCHANDISES			
		14	15	16	17	18	19	20	21	22	23	24	01-24
88 TOTAL THIRD COU	02 FRANCE	-	2	-	-	-	-	0	-	0	-	0	23
	04 NEDERLAND	7	16	2	-	8	-	7	1	2	7	7	121
	05 BELGIQUE/BELGIE	0	7	17	-	6	-	3	0	3	1	2	63
	06 LUXEMBOURG	-	0	-	-	-	-	-	-	-	-	-	0
	20 EUR	7	26	19	-	14	-	11	2	6	8	9	207
	36 SWITZERLAND	-	-	-	-	4	-	-	-	-	-	-	7
	88 TOTAL THIRD COUNTR	-	-	-	-	4	-	-	-	-	-	-	7
	90 INSG.-TOTAAL-TOTAL	7	26	19	-	18	-	11	2	6	8	9	214
90 INSG.-TOTAAL-TO	02 FRANCE	2	75	133	-	137	36	3	1	1	3	6	2677
	04 NEDERLAND	13	963	18	1	49	0	17	6	2	8	27	1990
	05 BELGIQUE/BELGIE	3	217	42	0	104	2	9	9	3	2	15	895
	06 LUXEMBOURG	-	14	1	-	-	-	-	-	-	-	-	176
	20 EUR	17	1268	195	1	290	37	29	16	6	14	48	5738
	36 SWITZERLAND	11	108	51	1	169	108	4	40	0	3	13	2920
	58 GERMAN DR	0	6	1	-	0	-	1	-	-	-	-	40
	60 POLAND	0	1	-	-	0	-	-	0	-	0	0	9
	62 CZECHOSLOVAKIA	-	-	-	-	-	-	-	-	-	-	-	10
	71 TOTAL STATE TRAD.	1	7	1	-	0	-	1	0	-	0	0	60
	88 TOTAL THIRD COUNTR	11	115	52	1	169	108	5	40	0	3	13	2980
	90 INSG.-TOTAAL-TOTAL	29	1383	247	2	458	145	33	57	6	18	60	8718

B INNENWASSER - BINNENWATEREN - VOIE NAVIGABLE
 DURCHGANGSVERKEHR NACH LAND UND GUETERGRUPPE
 DOORVOER NAAR LAND EN GOEDERENGROEP
 TRAFIC DE TRANSIT PAR PAYS ET GROUPE DE MARCHANDISES

3.2.02:01 (6B)
 FRANCE
 1990
 MIO TKM

LAND DER BELADUNG LADING CHARGEMENT	LAND VAN ENTLADUNG LOSSING DECHARGEMENT	GUETERGRUPPE - GOEDERENGROEP - GROUPE DE MARCHANDISES												
		01	02	03	04	05	06	07	08	09	10	11	12	13
01 BR DEUTSCHLAND	01 BR DEUTSCHLAND	-	-	-	-	-	-	0	0	-	7	0	0	1
	04 NEDERLAND	0	-	-	-	-	-	-	-	-	-	-	-	0
	05 BELGIQUE/BELGIE	-	-	-	-	-	-	-	-	-	-	-	-	-
	20 EUR	0	-	-	-	-	-	0	0	-	7	0	0	1
	36 SWITZERLAND	1	-	-	-	-	0	0	2	0	75	4	0	31
88 TOTAL THIRD COUNTR	1	-	-	-	-	0	0	2	0	75	4	0	31	
90 INSG.-TOTAAL-TOTAL	1	-	-	-	-	0	1	3	0	82	4	0	32	
04 NEDERLAND	01 BR DEUTSCHLAND	-	-	-	-	0	0	-	4	-	6	-	1	1
	20 EUR	-	-	-	-	0	0	-	4	-	6	-	1	1
	36 SWITZERLAND	4	-	-	-	0	3	5	20	-	55	-	0	10
	88 TOTAL THIRD COUNTR	4	-	-	-	0	3	5	20	-	55	-	0	10
90 INSG.-TOTAAL-TOTAL	4	-	-	-	0	3	5	23	-	61	-	1	11	
05 BELGIQUE/BELGIE	01 BR DEUTSCHLAND	-	-	-	-	-	-	-	-	-	1	-	-	0
	20 EUR	-	-	-	-	-	-	-	-	-	1	-	-	0
	36 SWITZERLAND	7	-	-	0	0	0	-	0	-	33	0	-	21
	88 TOTAL THIRD COUNTR	7	-	-	0	0	0	-	0	-	33	0	-	21
90 INSG.-TOTAAL-TOTAL	7	-	-	0	0	0	-	0	-	34	0	-	21	
06 LUXEMBOURG	01 BR DEUTSCHLAND	-	-	-	-	-	-	-	-	-	-	-	-	-
	20 EUR	-	-	-	-	-	-	-	-	-	-	-	-	-
	36 SWITZERLAND	-	-	-	-	-	-	-	-	-	-	-	-	-
	88 TOTAL THIRD COUNTR	-	-	-	-	-	-	-	-	-	-	-	-	-
90 INSG.-TOTAAL-TOTAL	-	-	-	-	-	-	-	-	-	-	-	-	-	
20 EUR	01 BR DEUTSCHLAND	-	-	-	-	0	0	0	4	-	14	0	1	2
	04 NEDERLAND	0	-	-	-	-	-	-	-	-	-	-	-	0
	05 BELGIQUE/BELGIE	0	-	-	-	0	0	0	4	-	14	0	1	2
	20 EUR	0	-	-	-	0	0	0	4	-	14	0	1	2
	36 SWITZERLAND	12	-	-	0	0	4	5	23	0	164	4	1	62

B INNENWASSER - BINNENWATEREN - VOIE NAVIGABLE
 DURCHGANGSVERKEHR NACH LAND UND GUETERGRUPPE
 DOORVOER NAAR LAND EN GOEDERENGROEP
 TRAFIC DE TRANSIT PAR PAYS ET GROUPE DE MARCHANDISES

3.2.02:02 (6B)
 FRANCE
 1990
 MIO TKM

LAND DER BELADUNG LADING CHARGEMENT	LAND VAN ENTLADUNG LOSSING DECHARGEMENT	GUETERGRUPPE - GOEDERENGROEP - GROUPE DE MARCHANDISES												
		14	15	16	17	18	19	20	21	22	23	24	01-24	
01 BR DEUTSCHLAND	01 BR DEUTSCHLAND	-	20	0	-	0	-	-	-	-	0	-	-	29
	04 NEDERLAND	-	32	-	-	-	-	-	-	-	-	-	-	32
	05 BELGIQUE/BELGIE	-	2	-	-	-	-	0	-	-	-	-	-	2
	20 EUR	-	54	0	-	0	-	0	-	-	0	-	-	64
	36 SWITZERLAND	0	3	3	0	0	0	0	-	0	0	-	-	122
88 TOTAL THIRD COUNTR	0	3	3	0	0	0	0	-	0	0	-	-	122	
90 INSG.-TOTAAL-TOTAL	0	57	3	0	0	0	0	-	0	0	-	-	186	
04 NEDERLAND	01 BR DEUTSCHLAND	0	2	0	-	0	1	-	-	-	-	-	-	16
	20 EUR	0	2	0	-	0	1	-	-	-	-	-	-	16
	36 SWITZERLAND	0	23	3	1	1	5	0	-	0	0	1	-	131
	88 TOTAL THIRD COUNTR	0	23	3	1	1	5	0	-	0	0	1	-	131
90 INSG.-TOTAAL-TOTAL	0	24	3	1	1	6	0	-	0	0	1	-	147	
05 BELGIQUE/BELGIE	01 BR DEUTSCHLAND	-	1	0	-	-	0	-	-	-	0	-	-	2
	20 EUR	-	1	0	-	-	0	-	-	-	0	-	-	2
	36 SWITZERLAND	-	3	3	-	-	1	0	-	-	0	0	-	70
	88 TOTAL THIRD COUNTR	-	3	3	-	-	1	0	-	-	0	0	-	70
90 INSG.-TOTAAL-TOTAL	-	4	3	-	-	2	0	-	-	0	0	-	72	
06 LUXEMBOURG	01 BR DEUTSCHLAND	-	0	-	-	-	-	-	-	-	-	-	-	0
	20 EUR	-	0	-	-	-	-	-	-	-	-	-	-	0
	36 SWITZERLAND	-	1	-	-	-	-	-	-	-	-	-	-	1
	88 TOTAL THIRD COUNTR	-	1	-	-	-	-	-	-	-	-	-	-	1
90 INSG.-TOTAAL-TOTAL	-	1	-	-	-	-	-	-	-	-	-	-	1	
20 EUR	01 BR DEUTSCHLAND	0	23	1	-	0	2	-	-	-	0	-	-	48
	04 NEDERLAND	-	32	-	-	-	-	-	-	-	-	-	-	32
	05 BELGIQUE/BELGIE	-	2	-	-	-	-	0	-	-	-	-	-	2
	20 EUR	0	57	1	-	0	2	0	-	-	0	-	-	82
	36 SWITZERLAND	1	29	9	1	1	7	0	-	0	0	1	-	324

B I N N E N W A S S E R - B I N N E N W A T E R E N - V O I E N A V I G A B L E
 DURCHGANGSVERKEHR NACH LAND UND GUETERGRUPPE
 DOORVOER NAAR LAND EN GOEDERENGROEP
 TRAFIC DE TRANSIT PAR PAYS ET GROUPE DE MARCHANDISES

3.2.02:03 (6B)
 FRANCE
 1990
 MIO TKM

LAND DER - LAND VAN - PAYS DE BELADUNG LADING CHARGEMENT	ENTLADUNG LOSSING DECHARGEMENT	GUETERGRUPPE				GOEDERENGROEP				GROUPE DE MARCHANDISES				
		01	02	03	04	05	06	07	08	09	10	11	12	13
20 EUR	88 TOTAL THIRD COUNTR	12	-	-	0	0	4	5	23	0	164	4	1	62
	90 INSG.-TOTAAL-TOTAL	12	-	-	0	0	4	5	26	0	178	4	2	64
36 SWITZERLAND	01 BR DEUTSCHLAND	-	-	-	-	-	0	-	0	-	1	1	0	4
	04 NEDERLAND	-	-	-	-	-	0	-	0	-	0	0	-	1
	05 BELGIQUE/BELGIE	-	-	-	-	-	0	-	0	-	0	-	-	1
	20 EUR	-	-	-	-	-	0	-	1	-	2	1	0	5
	90 INSG.-TOTAAL-TOTAL	-	-	-	-	-	0	-	1	-	2	1	0	5
88 TOTAL THIRD COU	01 BR DEUTSCHLAND	-	-	-	-	-	0	-	0	-	1	1	0	4
	04 NEDERLAND	-	-	-	-	-	0	-	0	-	0	0	-	1
	05 BELGIQUE/BELGIE	-	-	-	-	-	0	-	0	-	0	-	-	1
	20 EUR	-	-	-	-	-	0	-	1	-	2	1	0	5
	90 INSG.-TOTAAL-TOTAL	-	-	-	-	-	0	-	1	-	2	1	0	5
90 INSG.-TOTAAL-TO	01 BR DEUTSCHLAND	-	-	-	-	0	0	0	4	-	15	1	1	6
	04 NEDERLAND	0	-	-	-	0	0	-	0	-	0	0	-	1
	05 BELGIQUE/BELGIE	-	-	-	-	0	0	-	0	-	0	0	-	1
	20 EUR	0	-	-	-	0	0	0	4	-	16	1	1	8
	36 SWITZERLAND	12	-	-	0	0	4	5	23	0	164	4	1	62
	88 TOTAL THIRD COUNTR	12	-	-	0	0	4	5	23	0	164	4	1	62
	90 INSG.-TOTAAL-TOTAL	12	-	-	0	0	4	5	27	0	179	6	2	70

B I N N E N W A S S E R - B I N N E N W A T E R E N - V O I E N A V I G A B L E
 DURCHGANGSVERKEHR NACH LAND UND GUETERGRUPPE
 DOORVOER NAAR LAND EN GOEDERENGROEP
 TRAFIC DE TRANSIT PAR PAYS ET GROUPE DE MARCHANDISES

3.2.02:04 (6B)
 FRANCE
 1990
 MIO TKM

LAND DER - LAND VAN - PAYS DE BELADUNG LADING CHARGEMENT	ENTLADUNG LOSSING DECHARGEMENT	GUETERGRUPPE				GOEDERENGROEP				GROUPE DE MARCHANDISES				
		14	15	16	17	18	19	20	21	22	23	24	01-24	
20 EUR	88 TOTAL THIRD COUNTR	1	29	9	1	1	7	0	-	0	0	1	324	
	90 INSG.-TOTAAL-TOTAL	1	86	10	1	2	8	0	-	0	1	1	406	
36 SWITZERLAND	01 BR DEUTSCHLAND	0	0	0	-	-	-	0	-	-	0	0	7	
	04 NEDERLAND	-	0	-	-	-	-	0	-	-	0	0	2	
	05 BELGIQUE/BELGIE	-	1	-	-	-	-	0	-	0	0	0	2	
	20 EUR	0	1	0	-	-	-	1	0	0	0	0	11	
	90 INSG.-TOTAAL-TOTAL	0	1	0	-	-	-	1	0	0	0	0	11	
88 TOTAL THIRD COU	01 BR DEUTSCHLAND	0	0	0	-	-	-	0	-	-	0	0	7	
	04 NEDERLAND	-	0	-	-	-	-	0	-	-	0	0	2	
	05 BELGIQUE/BELGIE	-	1	-	-	-	-	0	-	0	0	0	2	
	20 EUR	0	1	0	-	-	-	1	0	0	0	0	11	
	90 INSG.-TOTAAL-TOTAL	0	1	0	-	-	-	1	0	0	0	0	11	
90 INSG.-TOTAAL-TO	01 BR DEUTSCHLAND	0	23	1	-	0	2	0	-	-	0	0	55	
	04 NEDERLAND	-	32	-	-	-	0	0	-	-	0	0	35	
	05 BELGIQUE/BELGIE	-	2	-	-	-	0	0	-	0	0	0	4	
	20 EUR	0	58	1	-	0	2	1	0	0	0	0	93	
	36 SWITZERLAND	1	29	9	1	1	7	0	-	0	0	1	324	
	88 TOTAL THIRD COUNTR	1	29	9	1	1	7	0	-	0	0	1	324	
	90 INSG.-TOTAAL-TOTAL	1	87	10	1	2	8	1	0	0	1	1	417	

B INNENWASSER - BINNENWATEREN - VOIE NAVIGABLE
 DURCHGANGSVERKEHR NACH LAND UND GUETERGRUPPE
 DOORVOER NAAR LAND EN GOEDERENGROEP
 TRAFIC DE TRANSIT PAR PAYS ET GROUPE DE MARCHANDISES

3.2.04:01 (6B)
 NEDERLAND
 1990
 MIO TKM

LAND DER - BELADING LADING CHARGEMENT	LAND VAN - ENTLADING LOSSING DECHARGEMENT	GUETERGRUPPE			GOEDERENGROEP			GROUPE DE MARCHANDISES						
		01	02	03	04	05	06	07	08	09	10	11	12	13
01 BR DEUTSCHLAND	01 BR DEUTSCHLAND	-	-	-	0	0	2	0	3	-	0	10	0	4
	02 FRANCE	10	0	-	-	-	5	7	13	-	0	5	1	10
	05 BELGIQUE/BELGIE	32	-	-	2	-	20	8	82	-	11	22	4	39
	20 EUR	42	0	-	2	-	27	16	98	-	11	37	5	53
	36 SWITZERLAND	-	-	-	-	-	-	-	-	-	-	-	-	1
	85 OTHER COUNTRIES	-	-	-	-	-	2	-	3	-	-	1	0	7
	88 TOTAL THIRD COUNTR	-	-	-	-	-	2	-	3	-	-	1	0	8
	90 INSG.-TOTAAL-TOTAL	42	0	-	2	0	29	16	100	-	11	37	5	61
	02 FRANCE	01 BR DEUTSCHLAND	14	-	-	0	2	5	1	17	-	0	5	2
02 FRANCE		1	-	-	-	-	1	1	1	-	-	-	-	0
05 BELGIQUE/BELGIE		4	-	-	-	-	1	1	21	-	-	0	-	3
20 EUR		19	-	-	0	2	6	2	18	-	0	5	2	14
36 SWITZERLAND		0	-	-	-	-	-	-	-	-	-	-	-	0
58 GERMAN DR		0	-	-	-	-	0	-	-	-	-	-	-	0
71 TOTAL STATE TRAD.		0	-	-	-	-	0	-	-	-	-	-	-	0
88 TOTAL THIRD COUNTR		0	-	-	-	-	0	-	-	-	-	-	-	0
90 INSG.-TOTAAL-TOTAL		19	-	-	0	2	6	2	18	-	0	5	2	14
05 BELGIQUE/BELGIE	01 BR DEUTSCHLAND	208	1	-	23	3	110	79	174	0	783	113	95	506
	02 FRANCE	58	-	-	1	0	16	14	38	-	28	46	2	52
	05 BELGIQUE/BELGIE	3	0	-	0	2	10	9	21	-	57	9	0	2
	06 LUXEMBOURG	-	-	-	-	-	-	-	1	-	2	-	-	30
	20 EUR	269	1	-	24	5	136	103	234	0	870	168	97	590
	36 SWITZERLAND	30	-	-	1	0	2	3	3	-	109	2	0	55
	58 GERMAN DR	1	-	-	-	-	1	-	2	-	-	0	-	1
	71 TOTAL STATE TRAD.	1	-	-	-	-	1	-	2	-	-	0	-	1
	85 OTHER COUNTRIES	0	-	-	-	-	0	0	-	-	-	0	-	0
88 TOTAL THIRD COUNTR	31	-	-	1	0	3	3	5	-	109	3	0	56	
90 INSG.-TOTAAL-TOTAL	300	1	-	25	5	138	105	240	0	979	171	97	646	
06 LUXEMBOURG	05 BELGIQUE/BELGIE	-	-	-	-	-	-	-	-	-	-	-	-	2
	20 EUR	-	-	-	-	-	-	-	-	-	-	-	-	2

B INNENWASSER - BINNENWATEREN - VOIE NAVIGABLE
 DURCHGANGSVERKEHR NACH LAND UND GUETERGRUPPE
 DOORVOER NAAR LAND EN GOEDERENGROEP
 TRAFIC DE TRANSIT PAR PAYS ET GROUPE DE MARCHANDISES

3.2.04:02 (6B)
 NEDERLAND
 1990
 MIO TKM

LAND DER - BELADING LADING CHARGEMENT	LAND VAN - ENTLADING LOSSING DECHARGEMENT	GUETERGRUPPE			GOEDERENGROEP			GROUPE DE MARCHANDISES					
		14	15	16	17	18	19	20	21	22	23	24	01-24
01 BR DEUTSCHLAND	01 BR DEUTSCHLAND	0	144	5	1	144	0	0	0	-	-	2	175
	02 FRANCE	0	66	7	-	3	-	0	0	-	-	1	129
	05 BELGIQUE/BELGIE	1	103	27	1	25	-	3	1	0	0	11	391
	20 EUR	1	313	40	2	29	0	3	1	0	0	13	695
	36 SWITZERLAND	-	-	0	-	-	-	-	-	-	-	-	1
	85 OTHER COUNTRIES	0	2	0	-	1	-	0	1	-	-	0	17
	88 TOTAL THIRD COUNTR	0	2	1	-	1	-	0	1	-	-	0	18
	90 INSG.-TOTAAL-TOTAL	2	315	40	2	29	0	3	2	0	0	14	713
	02 FRANCE	01 BR DEUTSCHLAND	-	66	8	-	3	-	0	1	-	-	3
02 FRANCE		-	0	0	-	0	-	0	0	-	-	-	2
05 BELGIQUE/BELGIE		-	3	2	-	1	-	0	0	-	0	0	16
20 EUR		-	70	10	-	3	-	0	1	-	0	3	155
36 SWITZERLAND		-	-	-	-	-	-	-	0	-	-	-	0
58 GERMAN DR		-	-	-	-	-	-	-	-	-	-	-	0
71 TOTAL STATE TRAD.		-	-	-	-	-	-	-	-	-	-	-	0
88 TOTAL THIRD COUNTR		-	-	-	-	-	-	-	0	-	-	-	0
90 INSG.-TOTAAL-TOTAL		-	70	10	-	3	-	0	1	-	0	3	156
05 BELGIQUE/BELGIE	01 BR DEUTSCHLAND	9	712	348	26	436	41	19	101	0	8	106	3902
	02 FRANCE	1	75	43	0	44	3	2	3	0	0	4	432
	05 BELGIQUE/BELGIE	4	36	3	0	7	1	-	2	-	-	0	165
	06 LUXEMBOURG	-	-	-	-	0	-	-	2	-	-	0	35
	20 EUR	14	824	394	26	487	45	21	108	0	8	111	4534
	36 SWITZERLAND	0	26	8	-	1	12	1	82	0	1	7	343
	58 GERMAN DR	-	-	0	-	2	-	-	0	-	-	-	7
	71 TOTAL STATE TRAD.	-	-	0	-	2	-	-	0	-	-	-	7
	85 OTHER COUNTRIES	-	-	0	-	0	-	-	0	-	-	-	0
88 TOTAL THIRD COUNTR	0	26	9	-	3	12	1	83	0	1	7	351	
90 INSG.-TOTAAL-TOTAL	14	850	403	26	490	57	22	190	1	9	117	4885	
06 LUXEMBOURG	05 BELGIQUE/BELGIE	-	-	-	-	-	-	-	-	-	-	-	2
	20 EUR	-	-	-	-	-	-	-	-	-	-	-	2

B I N N E N W A S S E R - B I N N E N W A T E R E N - V O I E N A V I G A B L E
 DURCHGANGSVERKEHR NACH LAND UND GUETERGRUPPE
 DOORVOER NAAR LAND EN GOEDERENGROEP
 TRAFIC DE TRANSIT PAR PAYS ET GROUPE DE MARCHANDISES

3.2.04:03 (6B)
 NEDERLAND
 1990
 MIO TKM

LAND DER - LAND VAN - PAYS DE BELADUNG LADING CHARGEMENT	ENTLADUNG LOSSING DECHARGEMENT	GUETERGRUPPE			GOEDERENGROEP			GROUPE DE MARCHANDISES						
		01	02	03	04	05	06	07	08	09	10	11	12	13
06 LUXEMBOURG	90 INSG.-TOTAAL-TOTAL	-	-	-	-	-	-	-	-	-	-	-	-	2
20 EUR	01 BR DEUTSCHLAND	222	1	-	24	5	117	81	194	0	784	128	97	521
	02 FRANCE	69	0	-	1	0	21	21	51	-	28	51	3	63
	05 BELGIQUE/BELGIE	39	0	-	2	2	31	19	104	-	68	31	4	45
	06 LUXEMBOURG	-	-	-	-	-	-	-	-	-	2	-	-	30
	20 EUR	329	1	-	27	7	168	120	350	0	881	210	104	658
	36 SWITZERLAND	30	-	-	1	0	2	3	3	-	109	2	0	56
	58 GERMAN DR	1	-	-	-	-	1	-	2	-	-	0	-	1
	71 TOTAL STATE TRAD.	1	-	-	-	-	1	-	2	-	-	0	-	1
	85 OTHER COUNTRIES	0	-	-	-	-	2	0	3	-	-	1	0	8
	88 TOTAL THIRD COUNTR	31	-	-	1	0	5	3	8	-	109	3	0	64
	90 INSG.-TOTAAL-TOTAL	360	1	-	28	7	173	123	358	0	990	213	104	722
36 SWITZERLAND	05 BELGIQUE/BELGIE	-	-	-	-	-	-	-	-	-	-	-	-	1
	20 EUR	-	-	-	-	-	-	-	-	-	-	-	-	1
	90 INSG.-TOTAAL-TOTAL	-	-	-	-	-	-	-	-	-	-	-	-	1
58 GERMAN DR	01 BR DEUTSCHLAND	-	-	-	-	-	-	-	0	-	-	-	-	0
	05 BELGIQUE/BELGIE	-	-	-	-	-	0	-	-	-	-	0	0	0
	20 EUR	-	-	-	-	-	0	-	0	-	-	0	0	0
	90 INSG.-TOTAAL-TOTAL	-	-	-	-	-	0	-	0	-	-	0	0	0
71 TOTAL STATE TRA	01 BR DEUTSCHLAND	-	-	-	-	-	-	-	0	-	-	-	-	0
	05 BELGIQUE/BELGIE	-	-	-	-	-	0	-	-	-	-	0	0	0
	20 EUR	-	-	-	-	-	0	-	0	-	-	0	0	0
	90 INSG.-TOTAAL-TOTAL	-	-	-	-	-	0	-	0	-	-	0	0	0
85 OTHER COUNTRIES	01 BR DEUTSCHLAND	0	-	-	2	-	3	0	27	-	2	3	3	130
	02 FRANCE	-	-	-	-	-	-	-	-	-	-	-	7	0
	05 BELGIQUE/BELGIE	-	0	-	-	-	1	-	0	-	-	0	1	1
	20 EUR	0	0	-	2	-	4	0	27	-	2	3	11	132

B I N N E N W A S S E R - B I N N E N W A T E R E N - V O I E N A V I G A B L E
 DURCHGANGSVERKEHR NACH LAND UND GUETERGRUPPE
 DOORVOER NAAR LAND EN GOEDERENGROEP
 TRAFIC DE TRANSIT PAR PAYS ET GROUPE DE MARCHANDISES

3.2.04:04 (6B)
 NEDERLAND
 1990
 MIO TKM

LAND DER - LAND VAN - PAYS DE BELADUNG LADING CHARGEMENT	ENTLADUNG LOSSING DECHARGEMENT	GUETERGRUPPE			GOEDERENGROEP			GROUPE DE MARCHANDISES						
		14	15	16	17	18	19	20	21	22	23	24	01-24	
06 LUXEMBOURG	90 INSG.-TOTAAL-TOTAL	-	-	-	-	-	-	-	-	-	-	-	-	2
20 EUR	01 BR DEUTSCHLAND	10	923	361	27	439	41	20	102	0	8	111	4215	
	02 FRANCE	1	142	51	0	47	3	2	4	0	0	5	52	
	05 BELGIQUE/BELGIE	4	143	32	1	32	1	3	2	0	0	11	573	
	06 LUXEMBOURG	-	-	-	-	-	0	-	2	-	-	0	35	
	20 EUR	15	1207	444	28	519	45	25	110	1	8	127	5386	
	36 SWITZERLAND	0	26	8	-	1	12	1	82	0	1	7	344	
	58 GERMAN DR	-	-	0	-	2	-	-	0	-	-	-	7	
	71 TOTAL STATE TRAD.	-	-	0	-	2	-	-	0	-	-	-	7	
	85 OTHER COUNTRIES	0	2	1	-	1	-	0	1	-	-	0	18	
	88 TOTAL THIRD COUNTR	0	28	9	-	4	12	1	83	0	1	7	369	
	90 INSG.-TOTAAL-TOTAL	15	1236	454	28	522	57	26	193	1	9	134	5755	
36 SWITZERLAND	05 BELGIQUE/BELGIE	-	0	-	-	-	-	0	-	-	-	0	1	
	20 EUR	-	0	-	-	-	-	0	-	-	-	0	1	
	90 INSG.-TOTAAL-TOTAL	-	0	-	-	-	-	0	-	-	-	0	1	
58 GERMAN DR	01 BR DEUTSCHLAND	-	-	-	-	-	-	-	-	-	-	-	0	
	05 BELGIQUE/BELGIE	-	0	7	-	0	-	-	-	-	-	-	8	
	20 EUR	-	0	7	-	0	-	-	-	-	-	-	9	
	90 INSG.-TOTAAL-TOTAL	-	0	7	-	0	-	-	-	-	-	-	9	
71 TOTAL STATE TRA	01 BR DEUTSCHLAND	-	-	-	-	-	-	-	-	-	-	-	0	
	05 BELGIQUE/BELGIE	-	0	7	-	0	-	-	-	-	-	-	8	
	20 EUR	-	0	7	-	0	-	-	-	-	-	-	9	
	90 INSG.-TOTAAL-TOTAL	-	0	7	-	0	-	-	-	-	-	-	9	
85 OTHER COUNTRIES	01 BR DEUTSCHLAND	0	13	1	0	20	0	0	2	0	0	30	239	
	02 FRANCE	-	0	-	-	-	-	-	-	0	-	0	8	
	05 BELGIQUE/BELGIE	0	-	-	-	0	-	-	-	1	0	0	5	
	20 EUR	0	13	1	0	20	0	0	2	1	0	30	251	

DURCHGANGSVERKEHR NACH LAND UND GUETERGRUPPE

NEDERLAND

DOORVOER NAAR LAND EN GOEDERENGROEP

1990

TRAFIC DE TRANSIT PAR PAYS ET GROUPE DE MARCHANDISES

MIO TKM

LAND DER BELADUNG LADING CHARGEMENT	LAND VAN -- PAYS DE ENTLADUNG LOSSING DECHARGEMENT	GUETERGRUPPE			GOEDERENGROEP				GROUPE DE MARCHANDISES					
		01	02	03	04	05	06	07	08	09	10	11	12	13
85 OTHER COUNTRIES	90 INSG.-TOTAAL-TOTAL	0	0	-	2	-	4	0	27	-	2	3	11	132
88 TOTAL THIRD COU	01 BR DEUTSCHLAND	0	-	-	2	-	3	0	27	-	2	3	3	130
	02 FRANCE	-	-	-	-	-	-	-	-	-	-	7	0	
	05 BELGIQUE/BELGIE	-	0	-	-	-	1	-	0	-	-	0	1	2
	20 EUR	0	0	-	2	-	4	0	27	-	2	3	11	133
	90 INSG.-TOTAAL-TOTAL	0	0	-	2	-	4	0	27	-	2	3	11	133
90 INSG.-TOTAAL-TO	01 BR DEUTSCHLAND	222	1	-	26	5	120	81	221	0	786	131	100	651
	02 FRANCE	69	0	-	1	0	21	21	51	-	28	51	10	43
	05 BELGIQUE/BELGIE	39	0	-	2	2	32	19	104	-	68	31	5	47
	06 LUXEMBOURG	-	-	-	-	-	-	-	1	-	2	-	-	30
	20 EUR	330	1	-	29	7	173	121	377	0	883	213	114	791
	36 SWITZERLAND	30	-	-	1	0	2	3	3	-	109	2	0	56
	58 GERMAN DR	1	-	-	-	-	1	-	2	-	-	0	-	1
	71 TOTAL STATE TRAD.	1	-	-	-	-	1	-	2	-	-	0	-	1
	85 OTHER COUNTRIES	0	-	-	-	-	2	0	3	-	-	1	0	8
	88 TOTAL THIRD COUNTR	31	-	-	1	0	5	3	8	-	109	3	0	64
90 INSG.-TOTAAL-TOTAL	361	1	-	30	7	177	123	385	0	992	216	114	855	

DURCHGANGSVERKEHR NACH LAND UND GUETERGRUPPE

NEDERLAND

DOORVOER NAAR LAND EN GOEDERENGROEP

1990

TRAFIC DE TRANSIT PAR PAYS ET GROUPE DE MARCHANDISES

MIO TKM

LAND DER BELADUNG LADING CHARGEMENT	LAND VAN -- PAYS DE ENTLADUNG LOSSING DECHARGEMENT	GUETERGRUPPE				GOEDEREHGRDEP					GROUPE DE MARCHANDISES			
		14	15	16	17	18	19	20	21	22	23	24	01-24	
85 OTHER COUNTRIES	90 INSG.-TOTAAL-TOTAL	0	13	1	0	20	0	0	2	1	0	30	251	
88 TOTAL THIRD COU	01 BR DEUTSCHLAND	0	13	1	0	20	0	0	2	0	0	30	239	
	02 FRANCE	-	0	-	-	-	-	-	-	0	-	0	8	
	05 BELGIQUE/BELGIE	0	1	7	-	0	-	0	-	1	0	0	14	
	20 EUR	0	14	8	0	21	0	0	2	1	0	30	260	
	90 INSG.-TOTAAL-TOTAL	0	14	8	0	21	0	0	2	1	0	30	260	
90 INSG.-TOTAAL-TO	01 BR DEUTSCHLAND	10	936	362	27	460	42	20	104	1	8	142	4454	
	02 FRANCE	1	142	51	0	47	3	2	4	0	0	5	570	
	05 BELGIQUE/BELGIE	4	143	39	1	32	1	3	2	1	0	11	587	
	06 LUXEMBOURG	-	-	-	-	-	0	-	2	-	-	0	35	
	20 EUR	16	1221	452	28	540	46	25	112	2	9	158	5646	
	36 SWITZERLAND	0	26	8	-	1	12	1	82	0	1	7	344	
	58 GERMAN DR	-	-	0	-	2	-	-	0	-	-	-	7	
	71 TOTAL STATE TRAD.	-	-	0	-	2	-	-	0	-	-	-	7	
	85 OTHER COUNTRIES	0	2	1	-	1	-	0	1	-	-	0	18	
	88 TOTAL THIRD COUNTR	0	28	9	-	4	12	1	83	0	1	7	369	
90 INSG.-TOTAAL-TOTAL	16	1250	462	28	543	57	26	195	2	9	165	6016		

B I N N E N W A S S E R - B I N N E N W A T E R E N - V O I E N A V I G A B L E
 DURCHGANGSVERKEHR NACH LAND UND GUETERGRUPPE
 DOORVOER NAAR LAND EN GOEDERENGROEP
 TRAFIC DE TRANSIT PAR PAYS ET GROUPE DE MARCHANDISES

3.2.05:01 (6B)
 BELGIQUE/BELGIE
 1990
 MIO TKM

LAND DER - BELADUNG LADING CHARGEMENT	LAND VAN - ENTLADUNG LOSSING DECHARGEMENT	GUETERGRUPPE - GOEDERENGROEP - GROUPE DE MARCHANDISES												
		01	02	03	04	05	06	07	08	09	10	11	12	13
01 BR DEUTSCHLAND	01 BR DEUTSCHLAND	0	-	-	-	-	-	-	-	-	-	-	-	-
	02 FRANCE	9	-	-	-	-	2	-	17	-	0	5	2	14
	04 NEDERLAND	-	-	-	-	-	-	-	0	-	-	-	-	0
	20 EUR	9	-	-	-	-	2	-	17	-	0	5	2	14
	90 INSG.-TOTAAL-TOTAL	9	-	-	-	-	2	-	17	-	0	5	2	14
02 FRANCE	01 BR DEUTSCHLAND	5	-	-	0	-	3	1	1	-	-	0	-	1
	02 FRANCE	0	-	-	-	-	0	-	-	-	0	-	-	-
	04 NEDERLAND	73	-	-	-	-	61	5	-	-	1	-	-	2
	20 EUR	78	-	-	0	-	64	6	1	-	-	1	-	3
	90 INSG.-TOTAAL-TOTAL	78	-	-	0	-	64	6	1	-	-	1	-	3
04 NEDERLAND	01 BR DEUTSCHLAND	-	-	-	-	-	-	-	-	-	-	-	-	-
	02 FRANCE	5	-	-	-	-	8	7	16	0	1	8	5	19
	04 NEDERLAND	0	-	-	-	-	0	0	0	0	0	-	-	-
	20 EUR	5	-	-	-	-	8	7	16	0	1	8	5	19
	36 SWITZERLAND	-	-	-	-	-	0	-	0	-	-	-	-	-
	58 GERMAN DR	-	-	-	-	-	-	-	-	-	-	-	-	-
	71 TOTAL STATE TRAD.	-	-	-	-	-	-	-	-	-	-	-	-	-
	88 TOTAL THIRD COUNTR	-	-	-	-	-	0	-	0	-	-	-	-	-
	90 INSG.-TOTAAL-TOTAL	5	-	-	-	-	8	7	16	0	1	8	5	19
06 LUXEMBOURG	02 FRANCE	-	-	-	-	-	-	-	-	-	-	-	0	-
	20 EUR	-	-	-	-	-	-	-	-	-	-	-	0	-
	90 INSG.-TOTAAL-TOTAL	-	-	-	-	-	-	-	-	-	-	-	0	-
20 EUR	01 BR DEUTSCHLAND	5	-	-	0	-	3	1	1	-	-	0	-	1
	02 FRANCE	14	-	-	-	-	10	7	33	0	1	13	7	33
	04 NEDERLAND	73	-	-	-	-	61	5	0	-	-	1	-	2
	20 EUR	92	-	-	0	-	73	13	34	0	2	14	7	36
	36 SWITZERLAND	-	-	-	-	-	0	-	0	-	-	-	-	-
	58 GERMAN DR	-	-	-	-	-	-	-	-	-	-	-	-	-
	71 TOTAL STATE TRAD.	-	-	-	-	-	-	-	-	-	-	-	-	-

B I N N E N W A S S E R - B I N N E N W A T E R E N - V O I E N A V I G A B L E
 DURCHGANGSVERKEHR NACH LAND UND GUETERGRUPPE
 DOORVOER NAAR LAND EN GOEDERENGROEP
 TRAFIC DE TRANSIT PAR PAYS ET GROUPE DE MARCHANDISES

3.2.05:02 (6B)
 BELGIQUE/BELGIE
 1990
 MIO TKM

LAND DER - BELADUNG LADING CHARGEMENT	LAND VAN - ENTLADUNG LOSSING DECHARGEMENT	GUETERGRUPPE - GOEDERENGROEP - GROUPE DE MARCHANDISES												
		14	15	16	17	18	19	20	21	22	23	24	01-24	
01 BR DEUTSCHLAND	01 BR DEUTSCHLAND	-	-	-	-	-	-	-	-	-	-	-	-	0
	02 FRANCE	0	56	7	-	6	0	1	-	-	0	1	120	0
	04 NEDERLAND	-	0	-	-	-	-	0	-	-	-	-	0	0
	20 EUR	0	56	7	-	6	0	1	-	-	0	1	121	0
	90 INSG.-TOTAAL-TOTAL	0	56	7	-	6	0	1	-	-	0	1	121	0
02 FRANCE	01 BR DEUTSCHLAND	-	-	3	-	-	-	-	-	-	-	0	14	0
	02 FRANCE	-	0	0	-	0	-	0	0	-	-	0	1	0
	04 NEDERLAND	-	-	-	-	3	-	0	-	-	0	0	144	0
	20 EUR	-	0	3	-	3	-	0	0	-	0	0	158	0
	90 INSG.-TOTAAL-TOTAL	-	0	3	-	3	-	0	0	-	0	0	158	0
04 NEDERLAND	01 BR DEUTSCHLAND	-	-	-	-	-	0	0	-	0	-	-	0	0
	02 FRANCE	-	19	19	0	18	1	2	-	-	0	0	129	0
	04 NEDERLAND	0	0	0	0	1	0	-	-	-	-	-	3	0
	20 EUR	0	19	19	0	18	1	2	0	0	0	0	132	0
	36 SWITZERLAND	-	-	0	-	-	0	0	-	-	-	-	0	0
	58 GERMAN DR	-	-	0	-	-	-	-	-	-	-	-	0	0
	71 TOTAL STATE TRAD.	-	-	0	-	-	-	-	-	-	-	-	0	0
	88 TOTAL THIRD COUNTR	-	-	0	-	-	0	0	-	-	-	-	0	0
	90 INSG.-TOTAAL-TOTAL	0	19	19	0	18	1	2	0	0	0	0	132	0
06 LUXEMBOURG	02 FRANCE	-	-	-	-	-	-	-	-	-	-	-	0	0
	20 EUR	-	-	-	-	-	-	-	-	-	-	-	0	0
	90 INSG.-TOTAAL-TOTAL	-	-	-	-	-	-	-	-	-	-	-	0	0
20 EUR	01 BR DEUTSCHLAND	-	-	3	-	-	0	0	-	0	-	0	14	0
	02 FRANCE	0	75	26	0	24	1	4	0	-	0	1	250	0
	04 NEDERLAND	0	0	0	0	3	0	0	-	-	0	0	147	0
	20 EUR	1	75	30	0	27	1	4	0	0	0	1	411	0
	36 SWITZERLAND	-	-	0	-	-	0	0	-	-	-	-	0	0
	58 GERMAN DR	-	-	0	-	-	-	-	-	-	-	-	0	0
	71 TOTAL STATE TRAD.	-	-	0	-	-	-	-	-	-	-	-	0	0

B I N N E N W A S S E R - B I N N E N W A T E R E N - V O I E N A V I G A B L E
 DURCHGANGSVERKEHR NACH LAND UND GUETERGRUPPE
 DOORVOER NAAR LAND EN GOEDERENGROEP
 TRAFIC DE TRANSIT PAR PAYS ET GROUPE DE MARCHANDISES

3.2.05:03 (6B)
 BELGIQUE/BELGIE
 1990
 MIO TKM

LAND DER - LAND VAN - PAYS DE BELADUNG LADING CHARGEMENT	ENTLADUNG LOSSING DECHARGEMENT	GUETERGRUPPE			GOEDERENGROEP				GROUPE DE MARCHANDISES					
		01	02	03	04	05	06	07	08	09	10	11	12	13
20 EUR	88 TOTAL THIRD COUNTR	-	-	-	-	-	0	-	0	-	-	-	-	-
	90 INSG.-TOTAAL-TOTAL	92	-	-	0	-	73	13	34	0	2	14	7	36
36 SWITZERLAND	36 SWITZERLAND	-	-	-	-	-	-	-	-	-	-	-	-	-
	88 TOTAL THIRD COUNTR	-	-	-	-	-	-	-	-	-	-	-	-	-
	90 INSG.-TOTAAL-TOTAL	-	-	-	-	-	-	-	-	-	-	-	-	-
58 GERMAN DR	02 FRANCE	-	-	-	-	-	-	-	-	-	-	-	-	-
	20 EUR	-	-	-	-	-	-	-	-	-	-	-	-	-
	90 INSG.-TOTAAL-TOTAL	-	-	-	-	-	-	-	-	-	-	-	-	-
60 POLAND	01 BR DEUTSCHLAND	-	-	-	-	-	-	-	-	-	-	-	0	-
	02 FRANCE	-	-	-	-	-	-	-	-	-	-	-	2	1
	04 NEDERLAND	-	-	-	-	-	-	-	-	-	-	-	-	-
	20 EUR	-	-	-	-	-	-	-	-	-	-	-	2	1
	90 INSG.-TOTAAL-TOTAL	-	-	-	-	-	-	-	-	-	-	-	2	1
71 TOTAL STATE TRA	01 BR DEUTSCHLAND	-	-	-	-	-	-	-	-	-	-	-	0	-
	02 FRANCE	-	-	-	-	-	-	-	-	-	-	-	2	1
	04 NEDERLAND	-	-	-	-	-	-	-	-	-	-	-	-	-
	20 EUR	-	-	-	-	-	-	-	-	-	-	-	2	1
	90 INSG.-TOTAAL-TOTAL	-	-	-	-	-	-	-	-	-	-	-	2	1
88 TOTAL THIRD COU	01 BR DEUTSCHLAND	-	-	-	-	-	-	-	-	-	-	-	0	-
	02 FRANCE	-	-	-	-	-	-	-	-	-	-	-	2	1
	04 NEDERLAND	-	-	-	-	-	-	-	-	-	-	-	-	-
	20 EUR	-	-	-	-	-	-	-	-	-	-	-	2	1
	36 SWITZERLAND	-	-	-	-	-	-	-	-	-	-	-	-	-
	88 TOTAL THIRD COUNTR	-	-	-	-	-	-	-	-	-	-	-	-	-
	90 INSG.-TOTAAL-TOTAL	-	-	-	-	-	-	-	-	-	-	-	2	1

B I N N E N W A S S E R - B I N N E N W A T E R E N - V O I E N A V I G A B L E
 DURCHGANGSVERKEHR NACH LAND UND GUETERGRUPPE
 DOORVOER NAAR LAND EN GOEDERENGROEP
 TRAFIC DE TRANSIT PAR PAYS ET GROUPE DE MARCHANDISES

3.2.05:04 (6B)
 BELGIQUE/BELGIE
 1990
 MIO TKM

LAND DER - LAND VAN - PAYS DE BELADUNG LADING CHARGEMENT	ENTLADUNG LOSSING DECHARGEMENT	GUETERGRUPPE			GOEDERENGROEP				GROUPE DE MARCHANDISES					
		14	15	16	17	18	19	20	21	22	23	24	01-24	
20 EUR	88 TOTAL THIRD COUNTR	-	-	0	-	-	0	0	-	-	-	-	0	
	90 INSG.-TOTAAL-TOTAL	1	75	30	0	27	1	4	0	0	0	1	411	
36 SWITZERLAND	36 SWITZERLAND	-	0	-	-	-	-	-	-	-	-	-	0	
	88 TOTAL THIRD COUNTR	-	0	-	-	-	-	-	-	-	-	-	0	
	90 INSG.-TOTAAL-TOTAL	-	0	-	-	-	-	-	-	-	-	-	0	
58 GERMAN DR	02 FRANCE	-	0	-	-	-	-	-	-	0	-	-	0	
	20 EUR	-	0	-	-	-	-	-	-	0	-	-	0	
	90 INSG.-TOTAAL-TOTAL	-	0	-	-	-	-	-	-	0	-	-	0	
60 POLAND	01 BR DEUTSCHLAND	-	-	-	-	-	-	-	-	-	-	-	0	
	02 FRANCE	-	-	-	-	0	-	0	-	0	-	-	3	
	04 NEDERLAND	-	0	-	-	-	-	-	-	-	-	-	0	
	20 EUR	-	0	-	-	0	-	0	-	0	-	-	4	
	90 INSG.-TOTAAL-TOTAL	-	0	-	-	0	-	0	-	0	-	-	4	
71 TOTAL STATE TRA	01 BR DEUTSCHLAND	-	-	-	-	-	-	-	-	-	-	-	0	
	02 FRANCE	-	0	-	-	0	-	0	-	0	-	-	4	
	04 NEDERLAND	-	0	-	-	-	-	-	-	-	-	-	0	
	20 EUR	-	0	-	-	0	-	0	-	0	-	-	4	
	90 INSG.-TOTAAL-TOTAL	-	0	-	-	0	-	0	-	0	-	-	4	
88 TOTAL THIRD COU	01 BR DEUTSCHLAND	-	-	-	-	-	-	-	-	-	-	-	0	
	02 FRANCE	-	0	-	-	0	-	0	-	0	-	-	4	
	04 NEDERLAND	-	0	-	-	-	-	-	-	-	-	-	0	
	20 EUR	-	0	-	-	0	-	0	-	0	-	-	4	
	36 SWITZERLAND	-	0	-	-	-	-	-	-	-	-	-	0	
	88 TOTAL THIRD COUNTR	-	0	-	-	-	-	-	-	-	-	-	0	
	90 INSG.-TOTAAL-TOTAL	-	0	-	-	0	-	0	-	0	-	-	4	

B I N N E N W A S S E R - B I N N E N W A T E R E N - V O I E N A V I G A B L E
 DURCHGANGSVERKEHR NACH LAND UND GUETERGRUPPE
 DOORVOER HAAR LAND EN GOEDERENGROEP
 TRAFIC DE TRANSIT PAR PAYS ET GROUPE DE MARCHANDISES

3.2.05:05 (6B)
 BELGIQUE/BELGIE
 1990
 MIO TKM

LAND DER - LAND VAN - PAYS DE BELADUNG LADING CHARGEMENT	ENTLADUNG LOSSING DECHARGEMENT	GUETERGRUPPE - GOEDERENGROEP - GROUPE DE MARCHANDISES												
		01	02	03	04	05	06	07	08	09	10	11	12	13
90 INSG.-TOTAAL-TOTAL	01 BR DEUTSCHLAND	5	-	-	0	-	3	1	1	-	-	0	0	1
	02 FRANCE	14	-	-	-	-	10	7	33	0	1	13	9	34
	04 NEDERLAND	73	-	-	-	-	61	5	0	0	1	-	2	
	20 EUR	92	-	-	0	-	73	13	34	0	2	14	9	37
	36 SWITZERLAND	-	-	-	-	-	0	-	0	-	-	-	-	-
	58 GERMAN DR	-	-	-	-	-	-	-	-	-	-	-	-	-
	71 TOTAL STATE TRAD.	-	-	-	-	-	-	-	-	-	-	-	-	-
	88 TOTAL THIRD COUNTR	-	-	-	-	-	0	-	0	-	-	-	-	-
90 INSG.-TOTAAL-TOTAL		92	-	-	0	-	73	13	34	0	2	14	9	37

B I N N E N W A S S E R - B I N N E N W A T E R E N - V O I E N A V I G A B L E
 DURCHGANGSVERKEHR NACH LAND UND GUETERGRUPPE
 DOORVOER HAAR LAND EN GOEDERENGROEP
 TRAFIC DE TRANSIT PAR PAYS ET GROUPE DE MARCHANDISES

3.2.05:06 (6B)
 BELGIQUE/BELGIE
 1990
 MID TKM

LAND DER - LAND VAN - PAYS DE BELADUNG LADING CHARGEMENT	ENTLADUNG LOSSING DECHARGEMENT	GUETERGRUPPE - GOEDERENGROEP - GROUPE DE MARCHANDISES												
		14	15	16	17	18	19	20	21	22	23	24	01-24	
90 INSG.-TOTAAL-TOTAL	01 BR DEUTSCHLAND	-	-	3	-	-	0	0	-	0	-	0	14	
	02 FRANCE	0	75	26	0	25	1	4	0	0	0	1	254	
	04 NEDERLAND	0	0	0	0	3	0	0	-	-	0	0	147	
	20 EUR	1	76	30	0	28	1	4	0	0	0	1	414	
	36 SWITZERLAND	-	0	0	-	-	0	0	-	-	-	-	0	
	58 GERMAN DR	-	-	0	-	-	-	-	-	-	-	-	0	
	71 TOTAL STATE TRAD.	-	-	0	-	-	-	-	-	-	-	-	0	
	88 TOTAL THIRD COUNTR	-	0	0	-	-	0	0	-	-	-	-	0	
90 INSG.-TOTAAL-TOTAL		1	76	30	0	28	1	4	0	0	0	1	415	

DURCHGANGSVERKEHR NACH LAND UND GUETERGRUPPE

LUXEMBOURG

DOORVOER NAAR LAND EN GOEDERENGROEP

1990

TRAFIC DE TRANSIT PAR PAYS ET GROUPE DE MARCHANDISES

MIO TKM

LAND DER - LAND VAN - PAYS DE BELADUNG LADING CHARGEMENT	ENTLADUNG LOSSING DECHARGEMENT	GUETERGRUPPE				GOEDERENGROEP				GROUPE DE MARCHANDISES				
		01	02	03	04	05	06	07	08	09	10	11	12	13
01 BR DEUTSCHLAND	01 BR DEUTSCHLAND	-	-	-	-	-	0	-	-	-	0	0	-	0
	02 FRANCE	0	-	-	-	-	0	-	15	-	2	9	0	1
	04 NEDERLAND	-	-	-	-	-	-	-	-	-	-	-	-	0
	05 BELGIQUE/BELGIE	-	-	-	-	-	-	-	-	-	-	-	-	0
	20 EUR	0	-	-	-	-	0	-	15	-	3	9	0	1
	36 SWITZERLAND 88 TOTAL THIRD COUNTR	0 0	-	-	-	-	-	-	-	-	-	-	-	-
90 INSG.-TOTAAL-TOTAL	0	-	-	-	-	0	-	15	-	3	9	0	1	
02 FRANCE	01 BR DEUTSCHLAND	24	-	-	-	-	6	15	1	-	-	0	-	8
	02 FRANCE	0	-	-	-	-	-	-	-	-	0	-	1	
	04 NEDERLAND	19	-	-	-	-	3	3	4	-	0	-	2	
	05 BELGIQUE/BELGIE	9	-	-	-	-	1	2	0	-	0	-	11	
	20 EUR	52	-	-	-	-	10	20	5	-	0	-	22	
	36 SWITZERLAND 88 TOTAL THIRD COUNTR	- -	-	-	-	-	-	-	-	-	-	0	-	0
90 INSG.-TOTAAL-TOTAL	52	-	-	-	-	10	20	5	-	0	-	22		
04 NEDERLAND	01 BR DEUTSCHLAND	-	-	-	-	-	-	-	-	0	-	-	-	
	02 FRANCE	-	-	-	-	-	0	-	40	3	77	0	1	
	20 EUR	-	-	-	-	-	0	-	40	3	77	0	1	
	90 INSG.-TOTAAL-TOTAL	-	-	-	-	-	0	-	40	-	3	77	1	
05 BELGIQUE/BELGIE	01 BR DEUTSCHLAND	-	-	-	-	-	-	-	-	-	-	-	0	
	02 FRANCE	1	-	-	-	-	-	0	2	7	9	-	0	
	20 EUR	1	-	-	-	-	-	0	2	7	9	-	0	
	90 INSG.-TOTAAL-TOTAL	1	-	-	-	-	-	0	2	7	9	-	0	
20 EUR	01 BR DEUTSCHLAND	24	-	-	-	-	6	15	1	-	0	0	-	8
	02 FRANCE	1	-	-	-	-	0	0	56	-	12	95	0	2
	04 NEDERLAND	19	-	-	-	-	3	3	4	-	-	0	-	2
	05 BELGIQUE/BELGIE	9	-	-	-	-	1	2	0	-	0	-	11	
	20 EUR	53	-	-	-	-	10	20	61	-	12	96	0	24
	36 SWITZERLAND 88 TOTAL THIRD COUNTR	- -	-	-	-	-	-	-	-	-	-	-	-	0

DURCHGANGSVERKEHR NACH LAND UND GUETERGRUPPE

LUXEMBOURG

DOORVOER NAAR LAND EN GOEDERENGROEP

1990

TRAFIC DE TRANSIT PAR PAYS ET GROUPE DE MARCHANDISES

MIO TKM

LAND DER - LAND VAN - PAYS DE BELADUNG LADING CHARGEMENT	ENTLADUNG LOSSING DECHARGEMENT	GUETERGRUPPE				GOEDERENGROEP				GROUPE DE MARCHANDISES				
		14	15	16	17	18	19	20	21	22	23	24	01-24	
01 BR DEUTSCHLAND	01 BR DEUTSCHLAND	-	9	0	0	1	-	-	0	-	-	0	-	11
	02 FRANCE	0	2	2	-	0	-	-	-	0	-	-	-	31
	04 NEDERLAND	-	0	-	-	0	-	-	0	-	-	-	-	0
	05 BELGIQUE/BELGIE	-	-	-	-	-	-	-	0	-	-	-	-	0
	20 EUR	0	11	2	0	1	-	-	0	0	-	0	-	42
	36 SWITZERLAND 88 TOTAL THIRD COUNTR	- -	-	-	-	-	-	-	-	-	-	-	-	0
90 INSG.-TOTAAL-TOTAL	0	11	2	0	1	-	-	0	0	-	0	-	42	
02 FRANCE	01 BR DEUTSCHLAND	-	18	0	-	-	-	0	0	-	0	-	-	72
	02 FRANCE	-	0	-	-	-	-	-	0	-	-	-	-	1
	04 NEDERLAND	0	3	0	-	-	-	0	0	-	-	-	-	35
	05 BELGIQUE/BELGIE	0	1	0	-	0	-	0	0	-	-	-	-	25
	20 EUR	0	22	0	-	0	-	0	0	-	0	-	-	132
	36 SWITZERLAND 88 TOTAL THIRD COUNTR	- -	-	0	-	-	-	-	-	-	-	-	-	0
90 INSG.-TOTAAL-TOTAL	0	22	0	-	0	-	0	0	-	0	-	-	132	
04 NEDERLAND	01 BR DEUTSCHLAND	-	0	0	-	2	-	-	-	-	-	-	-	2
	02 FRANCE	-	1	4	-	-	-	0	0	-	-	0	-	125
	20 EUR	-	1	4	-	2	-	0	0	-	-	0	-	127
	90 INSG.-TOTAAL-TOTAL	-	1	4	-	2	-	0	0	-	-	0	-	127
05 BELGIQUE/BELGIE	01 BR DEUTSCHLAND	-	-	0	-	0	-	-	-	-	-	-	-	0
	02 FRANCE	-	1	4	-	0	-	-	-	-	-	-	-	24
	20 EUR	-	1	5	-	0	-	-	-	-	-	-	-	24
	90 INSG.-TOTAAL-TOTAL	-	1	5	-	0	-	-	-	-	-	-	-	24
20 EUR	01 BR DEUTSCHLAND	-	27	1	0	2	-	0	0	-	0	0	-	84
	02 FRANCE	0	4	10	-	0	-	0	0	0	0	0	-	181
	04 NEDERLAND	0	3	0	-	0	-	0	0	-	-	-	-	35
	05 BELGIQUE/BELGIE	0	1	-	-	0	-	0	0	-	-	-	-	25
	20 EUR	0	36	11	0	3	-	0	0	0	0	0	-	326
	36 SWITZERLAND 88 TOTAL THIRD COUNTR	- -	-	-	-	-	-	-	-	-	-	-	-	0

DURCHGANGSVERKEHR NACH LAND UND GUETERGRUPPE

LUXEMBOURG

DOORVOER NAAR LAND EN GOEDERENGROEP

1990

TRAFIC DE TRANSIT PAR PAYS ET GROUPE DE MARCHANDISES

MIO TKM

LAND DER BELADUNG LADING CHARGEMENT	LAND VAN -- PAYS DE ENTLADUNG LOSSING DECHARGEMENT	GUETERGRUPPE				GOEDERENGROEP				GROUPE DE MARCHANDISES				
		01	02	03	04	05	06	07	08	09	10	11	12	13
20 EUR	36 SWITZERLAND	0	-	-	-	-	-	-	-	-	-	0	-	0
	88 TOTAL THIRD COUNTR	0	-	-	-	-	-	-	-	-	-	0	-	0
	90 INSG.-TOTAAL-TOTAL	53	-	-	-	-	10	20	61	-	12	96	0	24
58 GERMAN DR	02 FRANCE	-	-	-	-	-	-	-	-	-	-	0	-	-
	20 EUR	-	-	-	-	-	-	-	-	-	-	0	-	-
	90 INSG.-TOTAAL-TOTAL	-	-	-	-	-	-	-	-	-	-	0	-	-
71 TOTAL STATE TRA	02 FRANCE	-	-	-	-	-	-	-	-	-	-	0	-	-
	20 EUR	-	-	-	-	-	-	-	-	-	-	0	-	-
	90 INSG.-TOTAAL-TOTAL	-	-	-	-	-	-	-	-	-	-	0	-	-
85 OTHER COUNTRIES	02 FRANCE	-	-	-	-	-	-	-	-	-	-	-	-	0
	20 EUR	-	-	-	-	-	-	-	-	-	-	-	-	0
	90 INSG.-TOTAAL-TOTAL	-	-	-	-	-	-	-	-	-	-	-	-	0
88 TOTAL THIRD COU	02 FRANCE	-	-	-	-	-	-	-	-	-	-	0	-	0
	20 EUR	-	-	-	-	-	-	-	-	-	-	0	-	0
	90 INSG.-TOTAAL-TOTAL	-	-	-	-	-	-	-	-	-	-	0	-	0
90 INSG.-TOTAAL-TD	01 BR DEUTSCHLAND	24	-	-	-	-	6	15	1	-	0	0	-	8
	02 FRANCE	1	-	-	-	-	0	0	56	-	12	95	0	2
	04 NEDERLAND	19	-	-	-	-	3	3	4	-	-	0	-	35
	05 BELGIQUE/BELGIE	9	-	-	-	-	1	2	0	-	-	0	-	11
	20 EUR	53	-	-	-	-	10	20	61	-	12	96	0	24
	36 SWITZERLAND	0	-	-	-	-	-	-	-	-	-	0	-	0
	88 TOTAL THIRO COUNTR	0	-	-	-	-	-	-	-	-	-	0	-	0
	90 INSG.-TOTAAL-TOTAL	53	-	-	-	-	10	20	61	-	12	96	0	24

DURCHGANGSVERKEHR NACH LAND UND GUETERGRUPPE

LUXEMBOURG

DOORVOER NAAR LAND EN GOEDERENGROEP

1990

TRAFIC DE TRANSIT PAR PAYS ET GROUPE DE MARCHANDISES

MIO TKM

LAND DER BELADUNG LADING CHARGEMENT	LAND VAN -- PAYS DE ENTLADUNG LOSSING DECHARGEMENT	GUETERGRUPPE				GOEDEREHGRDEP				GROUPE DE MARCHANDISES				
		14	15	16	17	18	19	20	21	22	23	24	01-24	
20 EUR	36 SWITZERLAND	-	-	0	-	-	-	-	-	-	-	-	-	0
	88 TOTAL THIRD COUNTR	-	-	0	-	-	-	-	-	-	-	-	-	0
	90 INSG.-TOTAAL-TOTAL	0	36	11	0	3	-	0	0	0	0	0	0	326
58 GERMAN DR	02 FRANCE	0	0	-	-	-	-	-	-	-	-	-	-	0
	20 EUR	0	0	-	-	-	-	-	-	-	-	-	-	0
	90 INSG.-TOTAAL-TOTAL	0	0	-	-	-	-	-	-	-	-	-	-	0
71 TOTAL STATE TRA	02 FRANCE	0	0	-	-	-	-	-	-	-	-	-	-	0
	20 EUR	0	0	-	-	-	-	-	-	-	-	-	-	0
	90 INSG.-TOTAAL-TOTAL	0	0	-	-	-	-	-	-	-	-	-	-	0
85 OTHER COUNTRIES	02 FRANCE	-	-	-	-	-	-	-	-	-	-	-	-	0
	20 EUR	-	-	-	-	-	-	-	-	-	-	-	-	0
	90 INSG.-TOTAAL-TOTAL	-	-	-	-	-	-	-	-	-	-	-	-	0
88 TOTAL THIRD COU	02 FRANCE	0	0	-	-	-	-	-	-	-	-	-	-	0
	20 EUR	0	0	-	-	-	-	-	-	-	-	-	-	0
	90 INSG.-TOTAAL-TOTAL	0	0	-	-	-	-	-	-	-	-	-	-	0
90 INSG.-TOTAAL-TD	01 BR DEUTSCHLAND	-	27	1	0	2	-	0	0	-	0	0	-	84
	02 FRANCE	0	4	10	-	0	-	0	0	0	-	0	-	181
	04 NEDERLAND	0	3	0	-	0	-	0	0	-	-	-	-	35
	05 BELGIQUE/BELGIE	0	1	-	-	0	-	0	0	-	-	-	-	25
	20 EUR	0	36	11	0	3	-	0	0	0	0	0	0	326
	36 SWITZERLAND	-	-	0	-	-	-	-	-	-	-	-	-	0
	88 TOTAL THIRD COUNTR	-	-	0	-	-	-	-	-	-	-	-	-	0
	90 INSG.-TOTAAL-TOTAL	0	36	11	0	3	-	0	0	0	0	0	0	326

B I N N E N W A S S E R - B I N N E N W A T E R E N - V O I E N A V I G A B L E
 DURCHGANGSVERKEHR NACH LAND UND GUETERGRUPPE
 DOORVOER NAAR LAND EN GOEDERENGROEP
 TRAFIC DE TRANSIT PAR PAYS ET GROUPE DE MARCHANDISES

3.2.07:01 (6B)
 EUR
 1990
 MIO TKM

LAND DER - BELADUNG LADING CHARGEMENT	LAND VAN - ENTLADUNG LOSSING DECHARGEMENT	GUETERGRUPPE - GOEDERENGROEP - GROUPE DE MARCHANDISES												
		01	02	03	04	05	06	07	08	09	10	11	12	13
01 BR DEUTSCHLAND	01 BR DEUTSCHLAND	0	-	-	0	0	2	1	3	-	8	10	0	5
	02 FRANCE	19	0	-	-	-	6	7	45	-	3	19	3	24
	04 NEDERLAND	0	-	-	-	-	-	-	0	-	-	-	-	0
	05 BELGIQUE/BELGIE	32	-	-	2	-	20	8	82	-	11	22	4	39
	20 EUR	51	0	-	2	0	28	16	130	-	22	51	7	68
	36 SWITZERLAND	1	-	-	-	-	0	0	2	0	75	4	0	32
	85 OTHER COUNTRIES	-	-	-	-	-	2	-	3	-	-	1	0	7
	88 TOTAL THIRD COUNTR	1	-	-	-	-	2	0	5	0	75	5	0	39
	90 INSG.-TOTAAL-TOTAL	52	0	-	2	0	31	16	135	0	97	55	7	107
02 FRANCE	01 BR DEUTSCHLAND	43	-	-	0	2	13	17	19	-	0	5	2	20
	02 FRANCE	3	-	-	-	-	0	-	-	-	0	0	-	6
	04 NEDERLAND	643	-	-	0	0	159	53	61	-	7	1	0	32
	05 BELGIQUE/BELGIE	155	-	-	1	0	49	39	3	-	13	0	-	156
	06 LUXEMBOURG	-	-	-	-	-	-	-	-	-	-	-	-	-
	20 EUR	844	-	-	1	2	222	109	83	-	20	7	2	214
	36 SWITZERLAND	0	-	-	-	-	-	-	-	-	-	1	-	3
	58 GERMAN DR	0	-	-	-	-	0	-	-	-	-	-	-	0
	60 POLAND	-	-	-	-	-	-	-	-	-	-	-	-	-
71 TOTAL STATE TRAD.	0	-	-	-	-	0	-	-	-	-	-	-	0	
88 TOTAL THIRD COUNTR	0	-	-	-	-	0	-	-	-	-	1	-	4	
90 INSG.-TOTAAL-TOTAL	844	-	-	1	2	222	109	83	-	20	7	2	217	
04 NEDERLAND	01 BR DEUTSCHLAND	-	-	-	-	0	0	-	4	-	6	-	1	1
	02 FRANCE	11	0	-	4	1	18	9	618	0	183	1141	43	96
	04 NEDERLAND	0	-	-	-	-	0	0	0	-	0	-	-	-
	06 LUXEMBOURG	-	-	-	-	-	6	-	59	-	64	14	-	5
	20 EUR	11	0	-	4	1	24	9	681	0	254	1155	44	102
	36 SWITZERLAND	54	0	-	3	1	51	78	299	-	974	1	1	247
	58 GERMAN DR	-	-	-	-	-	1	0	4	-	-	3	5	12
	60 POLAND	-	-	-	-	-	1	0	-	-	-	0	5	1
	62 CZECHOSLOVAKIA	-	-	-	-	-	0	4	-	-	-	4	1	1
71 TOTAL STATE TRAD.	-	-	-	-	-	2	4	4	-	-	8	10	14	
88 TOTAL THIRD COUNTR	54	0	-	3	1	54	82	304	-	974	8	11	261	

B I N N E N W A S S E R - B I N N E N W A T E R E N - V O I E N A V I G A B L E
 DURCHGANGSVERKEHR NACH LAND UND GUETERGRUPPE
 DOORVOER NAAR LAND EN GOEDERENGROEP
 TRAFIC DE TRANSIT PAR PAYS ET GROUPE DE MARCHANDISES

3.2.07:02 (6B)
 EUR
 1990
 MIO TKM

LAND DER - BELADUNG LADING CHARGEMENT	LAND VAN - ENTLADUNG LOSSING DECHARGEMENT	GUETERGRUPPE - GOEDERENGROEP - GROUPE DE MARCHANDISES											
		14	15	16	17	18	19	20	21	22	23	24	01-24
01 BR DEUTSCHLAND	01 BR DEUTSCHLAND	0	173	6	1	2	0	0	0	-	0	2	215
	02 FRANCE	1	124	16	-	10	0	2	0	0	0	1	280
	04 NEDERLAND	-	32	-	-	0	-	0	0	-	-	-	33
	05 BELGIQUE/BELGIE	1	105	27	1	25	0	3	1	0	0	11	393
	20 EUR	2	434	50	2	36	0	4	1	0	1	14	921
	36 SWITZERLAND	0	3	3	0	0	0	0	-	0	0	-	123
	85 OTHER COUNTRIES	0	2	0	0	1	0	0	1	0	0	0	17
	88 TOTAL THIRD COUNTR	1	5	4	0	1	0	0	1	0	0	0	140
	90 INSG.-TOTAAL-TOTAL	2	439	53	2	37	0	5	2	1	1	14	1061
02 FRANCE	01 BR DEUTSCHLAND	-	84	11	-	3	-	0	1	-	0	3	223
	02 FRANCE	-	1	1	-	1	-	0	1	-	-	1	14
	04 NEDERLAND	6	950	16	1	43	0	10	5	0	2	20	2088
	05 BELGIQUE/BELGIE	3	214	27	0	99	2	6	5	0	1	13	786
	06 LUXEMBOURG	-	2	-	-	2	-	-	-	-	-	-	2
	20 EUR	9	1251	55	1	146	2	17	12	0	3	36	3033
	36 SWITZERLAND	-	1	2	-	-	-	-	0	-	-	-	7
	50 GERMAN DR	-	1	-	-	-	-	1	-	-	-	-	2
	60 POLAND	-	1	-	-	-	-	-	-	-	-	-	1
71 TOTAL STATE TRAD.	-	2	-	-	-	-	1	-	-	-	-	3	
88 TOTAL THIRD COUNTR	-	3	2	-	-	-	1	0	-	-	-	10	
90 INSG.-TOTAAL-TOTAL	9	1254	56	1	146	2	17	12	0	3	36	3043	
04 NEDERLAND	01 BR DEUTSCHLAND	0	2	1	-	2	1	0	-	0	-	-	18
	02 FRANCE	2	59	80	0	99	19	3	0	0	3	4	2392
	04 NEDERLAND	0	0	0	0	1	0	-	-	-	-	-	3
	06 LUXEMBOURG	-	10	1	-	-	-	-	-	-	-	-	159
	20 EUR	2	71	82	0	101	21	3	0	3	4	4	2572
	36 SWITZERLAND	10	51	31	2	163	93	3	8	0	3	9	2084
	58 GERMAN DR	0	3	1	-	0	-	-	-	-	-	-	30
	60 POLAND	0	1	-	-	0	-	-	0	-	0	-	8
	62 CZECHOSLOVAKIA	-	-	-	-	-	-	-	-	-	-	-	10
71 TOTAL STATE TRAD.	1	4	1	-	0	-	-	0	-	0	-	48	
88 TOTAL THIRD COUNTR	11	55	32	2	163	93	3	8	0	3	9	2132	

DURCHGANGSVERKEHR NACH LAND UND GUETERGRUPPE

EUR

DOORVOER NAAR LAND EN GOEDERENGROEP

1990

TRAFIC DE TRANSIT PAR PAYS ET GROUPE DE MARCHANDISES

MIO TKM

LAND DER - LAND VAN - PAYS DE BELADUNG LADING CHARGEMENT	ENTLADUNG LOSSING DECHARGEMENT	GUETERGRUPPE				GOEDERENGROEP				GROUPE DE MARCHANDISES				
		01	02	03	04	05	06	07	08	09	10	11	12	13
04 NEDERLAND	90 INSG.-TOTAAL-TOTAL	65	0	-	7	2	77	91	984	0	1228	1163	55	363
05 BELGIQUE/BELGIE	01 BR DEUTSCHLAND	208	1	-	23	3	110	79	174	0	784	113	95	506
	02 FRANCE	80	0	-	2	1	19	19	76	-	162	172	2	61
	05 BELGIQUE/BELGIE	3	0	-	0	2	10	9	21	-	57	9	0	2
	06 LUXEMBOURG	-	-	-	-	-	-	-	2	-	10	-	-	33
	20 EUR	291	1	-	26	6	139	108	274	0	1012	294	97	603
	36 SWITZERLAND	114	0	-	6	2	9	11	8	-	479	4	0	428
	58 GERMAN DR	1	-	-	-	-	1	-	7	-	-	0	-	2
	60 POLAND	-	-	-	-	-	-	-	-	-	-	-	-	0
	62 CZECHOSLOVAKIA	-	-	-	-	-	-	-	-	-	-	-	-	0
	71 TOTAL STATE TRAD.	1	-	-	-	-	1	-	7	-	-	0	-	2
85 OTHER COUNTRIES	0	-	-	-	-	0	0	-	-	-	0	-	0	
88 TOTAL THIRD COUNTR	115	0	-	6	2	11	11	15	-	479	4	0	430	
90 INSG.-TOTAAL-TOTAL	407	1	-	32	7	150	119	288	0	1491	298	97	1034	
06 LUXEMBOURG	01 BR DEUTSCHLAND	-	-	-	-	-	-	-	-	-	-	-	-	0
	02 FRANCE	-	-	-	-	-	-	-	-	-	-	-	-	36
	04 NEDERLAND	3	-	-	-	-	-	-	-	-	-	-	-	83
	05 BELGIQUE/BELGIE	-	-	-	-	-	-	-	1	-	-	-	-	0
	20 EUR	3	-	-	-	-	-	-	1	-	-	-	-	119
	36 SWITZERLAND	-	-	-	-	-	-	-	-	-	-	-	-	-
	58 GERMAN DR	-	-	-	-	-	-	-	-	-	-	-	-	1
	71 TOTAL STATE TRAD.	-	-	-	-	-	-	-	-	-	-	-	-	1
	88 TOTAL THIRD COUNTR	-	-	-	-	-	-	-	-	-	-	-	-	1
	90 INSG.-TOTAAL-TOTAL	3	-	-	-	-	-	-	-	1	-	-	-	119
08 IRELAND	02 FRANCE	0	-	-	-	-	-	-	-	-	-	-	-	-
	20 EUR	0	-	-	-	-	-	-	-	-	-	-	-	-
	90 INSG.-TOTAAL-TOTAL	0	-	-	-	-	-	-	-	-	-	-	-	-
20 EUR	01 BR DEUTSCHLAND	251	1	-	24	5	125	97	200	0	798	129	98	532
	02 FRANCE	113	0	-	7	1	44	36	738	0	348	1332	48	188

DURCHGANGSVERKEHR NACH LAND UND GUETERGRUPPE

EUR

DOORVOER NAAR LAND EN GOEDERENGROEP

1990

TRAFIC DE TRANSIT PAR PAYS ET GROUPE DE MARCHANDISES

MIO TKM

LAND DER - LAND VAN - PAYS DE BELADUNG LADING CHARGEMENT	ENTLADUNG LOSSING DECHARGEMENT	GUETERGRUPPE				GOEDERENGROEP				GROUPE DE MARCHANDISES				
		14	15	16	17	18	19	20	21	22	23	24	01-24	
04 NEDERLAND	90 INSG.-TOTAAL-TOTAL	13	127	114	3	264	114	6	9	0	6	13	4704	
05 BELGIQUE/BELGIE	01 BR DEUTSCHLAND	9	713	348	26	436	42	19	101	0	8	106	3905	
	02 FRANCE	1	110	123	0	99	20	3	3	0	1	6	961	
	05 BELGIQUE/BELGIE	4	36	3	0	7	1	-	2	-	-	0	165	
	06 LUXEMBOURG	-	2	0	-	0	-	-	2	-	-	0	50	
	20 EUR	14	861	475	26	541	63	22	108	1	9	112	5081	
	36 SWITZERLAND	1	106	32	-	4	33	2	114	0	1	11	1365	
	58 GERMAN DR	-	1	1	-	2	-	-	0	-	-	-	14	
	60 POLAND	-	-	-	-	-	-	-	-	-	-	-	0	
	62 CZECHOSLOVAKIA	-	-	-	-	-	-	-	-	-	-	-	0	
	71 TOTAL STATE TRAD.	-	1	1	-	2	-	-	0	-	-	0	15	
85 OTHER COUNTRIES	-	-	0	-	0	-	-	0	-	-	0	1		
88 TOTAL THIRD COUNTR	1	107	33	-	5	33	2	115	0	1	11	1381		
90 INSG.-TOTAAL-TOTAL	15	968	508	26	547	95	24	222	1	10	123	6463		
06 LUXEMBOURG	01 BR DEUTSCHLAND	-	0	-	-	-	-	-	-	-	-	-	0	
	02 FRANCE	-	0	-	-	-	-	-	-	-	-	-	0	
	04 NEDERLAND	-	-	-	-	0	-	-	-	-	-	-	39	
	05 BELGIQUE/BELGIE	-	-	-	-	-	-	-	3	-	-	-	88	
	20 EUR	-	1	-	-	0	-	-	3	-	-	1	127	
	36 SWITZERLAND	-	1	-	-	-	-	-	-	-	-	-	1	
	58 GERMAN DR	-	1	-	-	-	-	-	-	-	-	-	1	
	71 TOTAL STATE TRAD.	-	1	-	-	-	-	-	-	-	-	-	1	
	88 TOTAL THIRD COUNTR	-	2	-	-	-	-	-	-	-	-	-	3	
	90 INSG.-TOTAAL-TOTAL	-	3	-	-	0	-	-	3	-	-	1	130	
08 IRELAND	02 FRANCE	-	-	-	-	-	-	-	-	-	-	-	0	
	20 EUR	-	-	-	-	-	-	-	-	-	-	-	0	
	90 INSG.-TOTAAL-TOTAL	-	-	-	-	-	-	-	-	-	-	-	0	
20 EUR	01 BR DEUTSCHLAND	10	972	365	27	442	43	20	102	1	8	111	4361	
	02 FRANCE	3	294	221	0	208	40	8	5	0	4	11	3648	

B I N N E N W A S S E R - B I N N E N W A T E R E N - V O I E N A V I G A B L E

3.2.07:05 (6B)

DURCHGANGSVERKEHR NACH LAND UND GUETERGRUPPE

EUR

DOORVOER NAAR LAND EN GOEDERENGROEP

1990

TRAFIC DE TRANSIT PAR PAYS ET GROUPE DE MARCHANDISES

MIO TKM

LAND DER - LAND VAN - PAYS DE BELADUNG LADING CHARGEMENT	ENTLADUNG LOSSING DECHARGEMENT	GUETERGRUPPE			GOEDERENGROEP			GROUPE DE MARCHANDISES						
		01	02	03	04	05	06	07	08	09	10	11	12	13
20 EUR	04 NEDERLAND	646	-	-	0	2	159	53	61	-	7	1	0	68
	05 BELGIQUE/BELGIE	190	0	-	3	2	79	57	108	-	81	31	4	279
	06 LUXEMBOURG	-	-	-	-	-	6	-	62	-	74	14	-	38
	20 EUR	1199	1	-	34	9	413	242	1169	0	1307	1507	150	1106
	36 SWITZERLAND	170	0	-	9	3	61	89	309	0	1528	9	1	710
	58 GERMAN DR	1	-	-	-	-	3	0	11	-	-	3	5	14
	60 POLAND	-	-	-	-	-	-	-	-	-	-	0	5	1
	62 CZECHOSLOVAKIA	-	-	-	-	-	0	4	-	-	-	4	1	1
	71 TOTAL STATE TRAD.	1	-	-	-	-	4	4	11	-	-	8	10	17
	85 OTHER COUNTRIES	0	-	-	-	-	2	0	3	-	-	1	0	8
	88 TOTAL THIRD COUNTR	171	0	-	9	3	67	93	323	0	1528	18	12	734
	90 INSG.-TOTAAL-TOTAL	1370	1	-	43	11	480	335	1492	0	2835	1525	161	1840
36 SWITZERLAND	01 BR DEUTSCHLAND	-	-	-	-	-	0	-	0	-	1	1	0	4
	02 FRANCE	0	-	-	-	-	-	-	-	-	-	-	0	0
	04 NEDERLAND	-	0	-	0	0	6	-	2	-	0	0	0	20
	05 BELGIQUE/BELGIE	-	-	-	-	-	3	0	0	-	0	0	0	10
	20 EUR	0	0	-	0	0	9	0	2	-	2	1	0	34
	36 SWITZERLAND	-	-	-	-	-	-	-	-	-	-	-	-	-
	88 TOTAL THIRD COUNTR	-	-	-	-	-	-	-	-	-	-	-	-	-
	90 INSG.-TOTAAL-TOTAL	0	0	-	0	0	9	0	2	-	2	1	1	34
58 GERMAN DR	01 BR DEUTSCHLAND	-	-	-	-	-	-	-	0	-	-	-	-	-
	02 FRANCE	-	-	-	-	-	-	-	-	-	-	-	-	5
	04 NEDERLAND	0	-	-	-	-	2	3	-	-	-	1	-	0
	05 BELGIQUE/BELGIE	-	-	-	-	-	-	-	-	-	-	0	0	2
	20 EUR	0	-	-	-	-	2	3	0	-	-	9	0	7
	36 SWITZERLAND	-	-	-	-	-	-	-	-	-	-	-	-	2
	88 TOTAL THIRD COUNTR	-	-	-	-	-	-	-	-	-	-	-	-	2
	90 INSG.-TOTAAL-TOTAL	0	-	-	-	-	2	3	0	-	-	9	0	10
60 POLAND	01 BR DEUTSCHLAND	-	-	-	-	-	-	-	-	-	-	-	-	-
	02 FRANCE	-	-	-	0	-	-	-	-	-	-	-	15	1
	04 NEDERLAND	-	-	-	1	1	3	3	0	-	-	1	1	11

B I N N E N W A S S E R - B I N N E N W A T E R E N - V O I E N A V I G A B L E

3.2.07:06 (6B)

DURCHGANGSVERKEHR NACH LAND UND GUETERGRUPPE

EUR

DOORVOER NAAR LAND EN GOEDERENGROEP

1990

TRAFIC DE TRANSIT PAR PAYS ET GROUPE DE MARCHANDISES

MIO TKM

LAND DER - LAND VAN - PAYS DE BELADUNG LADING CHARGEMENT	ENTLADUNG LOSSING DECHARGEMENT	GUETERGRUPPE			GOEDERENGROEP			GROUPE DE MARCHANDISES					
		14	15	16	17	18	19	20	21	22	23	24	01-24
20 EUR	04 NEDERLAND	6	982	16	1	44	0	10	5	0	2	20	2083
	05 BELGIQUE/BELGIE	7	355	57	1	130	2	8	11	0	2	24	1432
	06 LUXEMBOURG	-	14	1	-	-	0	-	2	-	-	0	211
	20 EUR	27	2617	661	29	825	85	46	125	1	15	167	11735
	36 SWITZERLAND	11	163	68	2	167	126	5	122	1	4	20	3581
	58 GERMAN DR	0	6	1	-	2	-	1	0	-	-	-	48
	60 POLAND	0	1	-	-	0	-	-	0	-	0	0	9
	62 CZECHOSLOVAKIA	-	-	-	-	-	-	-	-	-	-	-	10
	71 TOTAL STATE TRAD.	1	7	1	-	2	-	1	1	-	0	0	67
	85 OTHER COUNTRIES	0	2	1	-	1	-	0	1	-	-	0	18
	88 TOTAL THIRD COUNTR	12	172	70	2	169	126	6	124	1	4	20	3666
	90 INSG.-TOTAAL-TOTAL	39	2790	731	31	994	212	53	249	2	19	188	15401
36 SWITZERLAND	01 BR DEUTSCHLAND	0	0	0	-	-	-	0	-	-	0	0	7
	02 FRANCE	0	-	-	-	-	-	0	-	-	-	-	1
	04 NEDERLAND	0	9	-	-	2	-	7	1	0	4	7	59
	05 BELGIQUE/BELGIE	0	7	-	-	2	-	4	0	0	1	1	30
	20 EUR	0	16	0	-	4	-	11	1	0	5	8	96
	36 SWITZERLAND	-	0	-	-	-	-	-	-	-	-	-	0
	88 TOTAL THIRD COUNTR	-	0	-	-	-	-	-	-	-	-	-	0
	90 INSG.-TOTAAL-TOTAL	0	16	0	-	4	-	11	1	0	5	8	97
58 GERMAN DR	01 BR DEUTSCHLAND	0	-	-	-	-	-	-	-	-	-	-	0
	02 FRANCE	0	2	-	-	-	-	-	0	-	-	-	8
	04 NEDERLAND	-	8	2	-	0	-	0	1	0	0	0	25
	05 BELGIQUE/BELGIE	-	1	24	-	5	-	-	-	-	-	-	33
	20 EUR	0	11	26	-	5	-	0	0	1	0	0	66
	36 SWITZERLAND	-	-	-	-	4	-	-	-	-	-	-	7
	88 TOTAL THIRD COUNTR	-	-	-	-	4	-	-	-	-	-	-	7
	90 INSG.-TOTAAL-TOTAL	0	11	26	-	9	-	0	0	1	0	0	72
60 POLAND	01 BR DEUTSCHLAND	-	-	-	-	-	-	-	-	-	-	-	0
	02 FRANCE	-	0	-	-	0	-	0	-	1	-	0	18
	04 NEDERLAND	7	0	-	-	5	-	0	0	1	3	0	35

B INNENWASSER - BINNENWATEREN - VOIE NAVIGABLE
 DURCHGANGSVERKEHR NACH LAND UND GUETERGRUPPE
 DOORVOER NAAR LAND EN GOEDERENGROEP
 TRAFIC DE TRANSIT PAR PAYS ET GROUPE DE MARCHANDISES

3.2.07:07 (6B)
 EUR
 1990
 MIO TKM

LAND DER - LAND VAN - PAYS DE BELADUNG LADING CHARGEMENT	ENTLADUNG LOSSING DECHARGEMENT	GUETERGRUPPE			GOEDERENGROEP				GROUPE DE MARCHANDISES					
		01	02	03	04	05	06	07	08	09	10	11	12	13
60 POLAHD	05 BELGIQUE/BELGIE	-	0	-	-	-	1	-	0	-	-	0	2	4
	06 LUXEMBOURG	-	0	-	1	1	4	3	0	-	-	1	17	16
	20 EUR	-	-	-	-	-	-	-	-	-	-	-	-	-
	36 SWITZERLAND	-	-	-	-	-	-	-	-	-	-	-	-	0
	88 TOTAL THIRD COUNTR	-	-	-	-	-	-	-	-	-	-	-	-	0
	90 INSG.-TOTAAL-TOTAL	-	0	-	1	1	4	3	0	-	-	1	17	16
62 CZECHOSLOVAKIA	04 NEDERLAND	0	-	-	-	-	3	-	-	-	-	-	-	0
	05 BELGIQUE/BELGIE	0	-	-	-	-	3	-	-	-	-	-	-	0
	20 EUR	0	-	-	-	-	3	-	-	-	-	-	-	0
	90 INSG.-TOTAAL-TOTAL	0	-	-	-	-	3	-	-	-	-	-	-	0
71 TOTAL STATE TRA	01 BR DEUTSCHLAND	-	-	-	-	-	-	-	0	-	-	-	0	-
	02 FRANCE	-	-	-	0	-	-	-	-	-	-	1	15	7
	04 NEDERLAND	1	-	-	1	1	7	6	0	-	-	8	1	11
	05 BELGIQUE/BELGIE	-	0	-	-	-	2	-	0	-	-	1	2	5
	06 LUXEMBOURG	-	-	-	-	-	-	-	-	-	-	-	-	-
	20 EUR	1	0	-	1	1	9	6	0	-	-	10	18	23
	36 SWITZERLAND	-	-	-	-	-	-	-	-	-	-	-	-	3
	88 TOTAL THIRD COUNTR	-	-	-	-	-	-	-	-	-	-	-	-	3
	90 INSG.-TOTAAL-TOTAL	1	0	-	1	1	9	6	0	-	-	10	18	26
85 OTHER COUNTRIES	01 BR DEUTSCHLAND	0	-	-	2	-	3	0	27	-	-	2	3	130
	02 FRANCE	-	-	-	-	-	-	-	-	-	-	-	7	0
	05 BELGIQUE/BELGIE	0	0	-	-	-	1	0	0	-	-	0	1	1
	20 EUR	0	0	-	2	-	4	0	27	-	-	2	3	132
	90 INSG.-TOTAAL-TOTAL	0	0	-	2	-	4	0	27	-	-	2	3	132
88 TOTAL THIRD COU	01 BR DEUTSCHLAND	0	-	-	2	-	3	0	27	-	-	3	4	133
	02 FRANCE	0	-	-	0	-	-	-	-	-	-	1	22	7
	04 NEDERLAND	1	0	-	1	1	13	6	2	-	-	0	9	32
	05 BELGIQUE/BELGIE	-	0	-	-	0	6	0	1	-	-	0	1	17
	06 LUXEMBOURG	-	-	-	-	-	-	-	-	-	-	-	-	-
	20 EUR	1	0	-	4	1	23	6	29	-	-	4	15	189

B INNENWASSER - BINNENWATEREN - VOIE NAVIGABLE
 DURCHGANGSVERKEHR NACH LAND UND GUETERGRUPPE
 DOORVOER NAAR LAND EN GOEDERENGROEP
 TRAFIC DE TRANSIT PAR PAYS ET GROUPE DE MARCHANDISES

3.2.07:08 (6B)
 EUR
 1990
 MIO TKM

LAND DER - LAND VAN - PAYS DE BELADUNG LADING CHARGEMENT	ENTLADUNG LOSSING DECHARGEMENT	GUETERGRUPPE			GOEDERENGROEP				GROUPE DE MARCHANDISES					
		14	15	16	17	18	19	20	21	22	23	24	01-24	
60 POLAND	05 BELGIQUE/BELGIE	0	-	-	-	0	-	-	-	3	0	0	12	
	06 LUXEMBOURG	7	0	-	-	-	-	-	-	5	3	1	0	
	20 EUR	7	1	-	-	5	0	0	0	5	3	1	65	
	36 SWITZERLAND	-	-	-	-	-	-	-	-	-	-	-	0	
	88 TOTAL THIRD COUNTR	-	-	-	-	-	-	-	-	-	-	-	0	
	90 INSG.-TOTAAL-TOTAL	7	1	-	-	5	-	0	0	5	3	1	66	
62 CZECHOSLOVAKIA	04 NEDERLAND	-	-	-	-	-	-	-	-	-	-	-	4	
	05 BELGIQUE/BELGIE	-	-	-	-	-	-	-	-	0	-	-	0	
	20 EUR	-	-	-	-	-	-	-	-	0	-	-	4	
	90 INSG.-TOTAAL-TOTAL	-	-	-	-	-	-	-	-	0	-	-	4	
71 TOTAL STATE TRA	01 BR DEUTSCHLAND	-	-	-	-	-	-	-	-	-	-	-	0	
	02 FRANCE	0	2	-	-	0	-	0	-	1	-	0	26	
	04 NEDERLAND	7	8	2	-	5	-	0	0	2	3	1	64	
	05 BELGIQUE/BELGIE	0	1	24	-	5	-	-	-	3	0	0	44	
	06 LUXEMBOURG	-	0	-	-	-	-	-	-	-	-	-	0	
	20 EUR	7	11	26	-	10	-	0	0	6	3	1	135	
	36 SWITZERLAND	-	-	-	-	4	-	-	-	-	-	-	7	
	88 TOTAL THIRD COUNTR	-	-	-	-	4	-	-	-	-	-	-	7	
	90 INSG.-TOTAAL-TOTAL	7	11	26	-	15	-	0	0	6	3	1	142	
85 OTHER COUNTRIES	01 BR DEUTSCHLAND	0	13	1	0	20	0	0	2	0	0	30	239	
	02 FRANCE	-	0	-	-	-	-	-	-	-	-	0	8	
	05 BELGIQUE/BELGIE	0	-	-	-	0	-	-	-	1	0	0	5	
	20 EUR	0	13	1	0	20	0	0	2	1	0	30	251	
	90 INSG.-TOTAAL-TOTAL	0	13	1	0	20	0	0	2	1	0	30	251	
88 TOTAL THIRD COU	01 BR DEUTSCHLAND	0	14	1	0	20	0	0	2	0	0	30	246	
	02 FRANCE	0	2	-	-	0	-	1	-	1	-	0	34	
	04 NEDERLAND	7	17	2	-	8	-	7	1	2	7	7	123	
	05 BELGIQUE/BELGIE	0	8	24	-	7	-	4	0	4	1	2	79	
	06 LUXEMBOURG	-	0	-	-	-	-	-	-	-	-	-	0	
	20 EUR	7	41	27	0	35	0	12	3	7	9	39	482	

B I N N E N W A S S E R - B I N N E N W A T E R E N - V O I E N A V I G A B L E

3.2.07:09 (6B)

DURCHGANGSVERKEHR NACH LAND UND GUETERGRUPPE

EUR

DOORVOER NAAR LAND EN GOEDERENGROEP

1990

TRAFIC DE TRANSIT PAR PAYS ET GROUPE DE MARCHANDISES

MID TKM

LAND DER - LAND VAN - PAYS DE BELADUNG LADING CHARGEMENT	ENTLADUNG LOSSING DECHARGEMENT	GUETERGRUPPE				GOEDERENGROEP				GROUPE DE MARCHANDISES				
		01	02	03	04	05	06	07	08	09	10	11	12	13
88 TOTAL THIRD COUNTR	36 SWITZERLAND	-	-	-	-	-	-	-	-	-	-	-	-	3
	88 TOTAL THIRD COUNTR	-	-	-	-	-	-	-	-	-	-	-	-	3
	90 INSG.-TOTAAL-TOTAL	1	0	-	4	1	23	6	29	-	4	15	29	192
90 INSG.-TOTAAL-TOTAL	01 BR DEUTSCHLAND	251	1	-	26	5	129	97	227	0	802	132	101	666
	02 FRANCE	113	0	-	7	1	44	36	738	0	348	1333	69	195
	04 NEDERLAND	646	0	-	1	1	172	59	63	-	7	10	1	100
	05 BELGIQUE/BELGIE	190	0	-	3	2	85	57	108	-	81	32	7	296
	06 LUXEMBOURG	-	-	-	-	-	6	-	62	-	74	14	-	38
	20 EUR	1200	1	-	37	10	436	248	1198	0	1311	1521	179	1295
	36 SWITZERLAND	170	0	-	9	3	61	89	309	0	1528	9	1	713
	58 GERMAN DR	1	-	-	-	-	3	0	11	-	-	3	5	14
	60 POLAND	-	-	-	-	-	1	-	-	-	-	0	5	1
	62 CZECHOSLOVAKIA	-	-	-	-	-	0	4	-	-	-	4	1	1
	71 TOTAL STATE TRAD.	1	-	-	-	-	4	4	11	-	-	8	10	17
	85 OTHER COUNTRIES	0	-	-	-	-	2	0	3	-	-	1	0	8
	88 TOTAL THIRD COUNTR	171	0	-	9	3	67	93	323	0	1528	18	12	737
	90 INSG.-TOTAAL-TOTAL	1371	2	-	46	12	503	341	1521	0	2839	1539	190	2032

B I N N E N W A S S E R - B I N N E N W A T E R E N - V O I E N A V I G A B L E

3.2.07:10 (6B)

DURCHGANGSVERKEHR NACH LAND UND GUETERGRUPPE

EUR

DOORVOER NAAR LAND EN GOEDERENGROEP

1990

TRAFIC DE TRANSIT PAR PAYS ET GROUPE DE MARCHANDISES

MID TKM

LAND DER - LAND VAN - PAYS DE BELADUNG LADING CHARGEMENT	ENTLADUNG LOSSING DECHARGEMENT	GUETERGRUPPE				GOEDERENGROEP				GROUPE DE MARCHANDISES				
		14	15	16	17	18	19	20	21	22	23	24	01-24	
88 TOTAL THIRD COUNTR	36 SWITZERLAND	-	0	-	-	4	-	-	-	-	-	-	-	7
	88 TOTAL THIRD COUNTR	-	0	-	-	4	-	-	-	-	-	-	-	7
	90 INSG.-TOTAAL-TOTAL	7	41	27	0	39	0	12	3	7	9	39	490	
90 INSG.-TOTAAL-TOTAL	01 BR DEUTSCHLAND	10	986	366	27	462	43	20	104	1	8	142	4606	
	02 FRANCE	3	297	221	0	209	40	9	5	1	4	11	3683	
	04 NEDERLAND	13	999	19	1	52	0	17	7	2	9	28	2206	
	05 BELGIQUE/BELGIE	8	363	81	1	137	2	12	11	5	3	26	1511	
	06 LUXEMBOURG	-	14	1	-	-	0	-	2	-	-	0	211	
	20 EUR	34	2658	688	29	860	85	58	128	8	24	207	12218	
	36 SWITZERLAND	11	163	68	2	171	126	5	122	1	4	20	3588	
	58 GERMAN DR	0	6	1	-	2	-	1	0	-	-	-	48	
	60 POLAND	0	1	-	-	0	-	-	-	-	0	0	9	
	62 CZECHOSLOVAKIA	-	-	-	-	-	-	-	-	-	-	-	10	
	71 TOTAL STATE TRAD.	1	7	1	-	2	-	1	1	-	0	0	67	
	85 OTHER COUNTRIES	0	2	1	-	1	-	0	1	-	-	0	18	
	88 TOTAL THIRD COUNTR	12	172	70	2	174	126	6	124	1	4	20	3673	
	90 INSG.-TOTAAL-TOTAL	46	2831	758	31	1034	212	65	252	9	28	227	15890	

LAND DER LADING CHARGEMENT	LAND VAN ENTLADING LOSSING DECHARGEMENT	PAYS DE ENTLADING LOSSING DECHARGEMENT	STAATZUGEHÖRIGKEIT					NATIONALITEIT					STATE TRADING COUNTR.	SONSTIGE-OVERIGE-AUTRES			INSG. TOTAAL TOTAL
			ZUSAMM. TOTAAL TOTAL	EUR					ZUSAMM. TOTAAL TOTAL	NATIONALITE							
				DAR.	WAARV.			DONT		DAR.	WAARV.	DONT					
D	F	NL	B	L	CH	A											
02 FRANCE	02 FRANCE	02 FRANCE	18	2	2	8	6	-	-	1	1	-	19				
	04 NEDERLAND	04 NEDERLAND	3149	279	26	2559	259	26	-	212	212	-	3361				
	05 BELGIQUE/BELGIE	05 BELGIQUE/BELGIE	1229	137	66	672	345	8	-	162	162	-	1390				
	06 LUXEMBOURG	06 LUXEMBOURG	3	3	-	-	-	-	-	-	-	-	3				
	20 EUR	20 EUR	4398	421	95	3239	610	34	-	375	375	-	4773				
	36 SWITZERLAND	36 SWITZERLAND	12	2	1	5	4	-	-	-	-	-	12				
	58 GERMAN DR	58 GERMAN DR	2	-	-	2	-	-	-	-	-	-	2				
	60 POLAND	60 POLAND	-	-	-	-	-	-	1	-	-	-	1				
	71 TOTAL STATE TRAD.	71 TOTAL STATE TRAD.	2	-	-	2	-	-	1	-	-	-	3				
	88 TOTAL THIRD COUNTR	88 TOTAL THIRD COUNTR	14	2	1	7	4	-	1	-	-	-	15				
	90 INSG.-TOTAAL-TOTAL	90 INSG.-TOTAAL-TOTAL	4412	423	96	3246	614	34	1	375	375	-	4788				
04 NEDERLAND	02 FRANCE	02 FRANCE	3926	772	179	2321	628	25	-	189	189	-	4115				
	06 LUXEMBOURG	06 LUXEMBOURG	195	28	1	148	18	1	-	129	129	-	325				
	20 EUR	20 EUR	4121	799	180	2469	647	27	-	318	318	-	4439				
	36 SWITZERLAND	36 SWITZERLAND	2404	294	26	2019	55	10	-	801	800	-	3205				
	58 GERMAN DR	58 GERMAN DR	24	15	-	9	-	-	45	-	-	-	69				
	60 POLAND	60 POLAND	-	-	-	-	-	-	19	-	-	-	19				
	62 CZECHOSLOVAKIA	62 CZECHOSLOVAKIA	-	-	-	-	-	-	22	-	-	-	22				
	71 TOTAL STATE TRAD.	71 TOTAL STATE TRAD.	24	15	-	9	-	-	86	-	-	-	110				
	88 TOTAL THIRD COUNTR	88 TOTAL THIRD COUNTR	2428	309	26	2028	55	10	86	801	800	-	3315				
	90 INSG.-TOTAAL-TOTAL	90 INSG.-TOTAAL-TOTAL	6549	1108	206	4497	702	36	86	1119	1118	-	7754				
05 BELGIQUE/BELGIE	02 FRANCE	02 FRANCE	924	130	44	377	368	6	-	37	37	-	961				
	06 LUXEMBOURG	06 LUXEMBOURG	15	-	-	7	8	-	-	15	15	-	30				
	20 EUR	20 EUR	939	130	44	384	376	6	-	52	52	-	991				
	36 SWITZERLAND	36 SWITZERLAND	1319	166	50	926	173	4	-	246	246	-	1565				
	58 GERMAN DR	58 GERMAN DR	13	11	-	2	-	-	4	-	-	-	17				
	60 POLAND	60 POLAND	-	-	-	-	-	-	1	-	-	-	1				
	62 CZECHOSLOVAKIA	62 CZECHOSLOVAKIA	-	-	-	-	-	-	1	-	-	-	1				
	71 TOTAL STATE TRAD.	71 TOTAL STATE TRAD.	13	11	-	2	-	-	5	-	-	-	19				
	88 TOTAL THIRD COUNTR	88 TOTAL THIRD COUNTR	1332	177	50	928	173	4	5	246	246	-	1583				

LAND DER LADING CHARGEMENT	LAND VAN ENTLADING LOSSING DECHARGEMENT	PAYS DE ENTLADING LOSSING DECHARGEMENT	STAATZUGEHÖRIGKEIT					NATIONALITEIT					STATE TRADING COUNTR.	SONSTIGE-OVERIGE-AUTRES			INSG. TOTAAL TOTAL
			ZUSAMM. TOTAAL TOTAL	EUR					ZUSAMM. TOTAAL TOTAL	NATIONALITE							
				DAR.	WAARV.			DONT		DAR.	WAARV.	DONT					
D	F	NL	B	L	CH	A											
05 BELGIQUE/BELGIE	90 INSG.-TOTAAL-TOTAL	90 INSG.-TOTAAL-TOTAL	2271	307	94	1312	549	10	5	297	297	-	2574				
06 LUXEMBOURG	02 FRANCE	02 FRANCE	1	1	-	-	-	-	-	-	-	-	1				
	04 NEDERLAND	04 NEDERLAND	79	4	-	66	6	3	0	-	-	-	80				
	05 BELGIQUE/BELGIE	05 BELGIQUE/BELGIE	173	36	1	83	53	-	3	3	3	-	176				
	20 EUR	20 EUR	253	41	1	149	59	3	0	3	3	-	256				
	36 SWITZERLAND	36 SWITZERLAND	2	1	-	-	1	-	-	-	-	-	2				
	58 GERMAN DR	58 GERMAN DR	1	1	-	-	-	-	1	-	-	-	1				
	71 TOTAL STATE TRAD.	71 TOTAL STATE TRAD.	1	1	-	-	-	-	1	-	-	-	1				
	88 TOTAL THIRD COUNTR	88 TOTAL THIRD COUNTR	2	2	-	-	1	-	1	-	-	-	3				
	90 INSG.-TOTAAL-TOTAL	90 INSG.-TOTAAL-TOTAL	255	42	1	149	60	3	1	3	3	-	259				
08 IRELAND	02 FRANCE	02 FRANCE	0	-	-	0	-	-	-	-	-	-	0				
	20 EUR	20 EUR	0	-	-	0	-	-	-	-	-	-	0				
	90 INSG.-TOTAAL-TOTAL	90 INSG.-TOTAAL-TOTAL	0	-	-	0	-	-	-	-	-	-	0				
20 EUR	02 FRANCE	02 FRANCE	4869	904	225	2706	1002	31	-	228	228	-	5096				
	04 NEDERLAND	04 NEDERLAND	3228	283	26	2625	264	29	0	212	212	-	3440				
	05 BELGIQUE/BELGIE	05 BELGIQUE/BELGIE	1401	173	67	755	399	8	-	164	164	-	1566				
	06 LUXEMBOURG	06 LUXEMBOURG	214	31	1	154	26	1	-	144	144	-	358				
	20 EUR	20 EUR	9711	1391	319	6241	1692	69	0	748	748	-	10460				
	36 SWITZERLAND	36 SWITZERLAND	3737	462	78	2950	233	14	-	1046	1046	-	4783				
	58 GERMAN DR	58 GERMAN DR	40	27	-	13	-	-	50	-	-	-	90				
	60 POLAND	60 POLAND	-	-	-	-	-	-	21	-	-	-	21				
	62 CZECHOSLOVAKIA	62 CZECHOSLOVAKIA	-	-	-	-	-	-	23	-	-	-	23				
	71 TOTAL STATE TRAD.	71 TOTAL STATE TRAD.	40	27	-	13	-	-	93	-	-	-	133				
	88 TOTAL THIRD COUNTR	88 TOTAL THIRD COUNTR	3777	489	78	2963	233	14	93	1046	1046	-	4916				
	90 INSG.-TOTAAL-TOTAL	90 INSG.-TOTAAL-TOTAL	13488	1880	397	9204	1925	82	93	1794	1794	-	15376				
36 SWITZERLAND	02 FRANCE	02 FRANCE	1	0	-	0	0	-	-	-	-	-	1				
	04 NEDERLAND	04 NEDERLAND	63	4	1	55	3	0	-	31	30	-	94				

B INNENWASSER - BINNENWATEREN - VOIE NAVIGABLE
 DURCHGANGSVERKEHR NACH LAND UND STAATZUGEHÖRIGKEIT DES SCHIFFES
 DOORVOER NAAR LAND EN NATIONALITEIT VAN HET SCHIP
 TRAFIC DE TRANSIT PAR PAYS ET NATIONALITE DU BATEAU

3.3.01:3 (7B)
 BR DEUTSCHLAND
 1990
 1000 T

LAND DER BELADUNG LADING CHARGEMENT	LAND VAN -- ENTLADUNG LOSSING DECHARGEMENT	STAATZUGEHÖRIGKEIT - NATIONALITEIT						STATE TRADING COUNTR.	NATIONALITE			INSG. TOTAAL TOTAL
		EUR							SONSTIGE-OVERIGE-AUTRES			
		ZUSAMM. TOTAAL TOTAL	DAR. -- D	WAARV. -- F	WAARV. -- NL	WAARV. -- B	WAARV. -- L		ZUSAMM. TOTAAL TOTAL	DAR. -- CH	WAARV. -- A	
36 SWITZERLAND	05 BELGIQUE/BELGIE	17	0	-	15	2	-	-	27	27	-	44
	20 EUR	81	5	1	70	5	0	-	58	57	-	139
	90 INSG.-TOTAAL-TOTAL	81	5	1	70	5	0	-	58	57	-	139
58 GERMAN DR	02 FRANCE	8	7	-	2	-	-	0	-	-	-	9
	04 NEDERLAND	20	4	1	15	-	-	36	-	-	-	56
	05 BELGIQUE/BELGIE	16	3	-	12	2	-	37	-	-	-	53
	20 EUR	45	14	1	28	2	-	73	-	-	-	118
	36 SWITZERLAND	7	7	-	-	-	-	-	-	-	-	7
	88 TOTAL THIRO COUNTR	7	7	-	-	-	-	-	-	-	-	7
	90 INSG.-TOTAAL-TOTAL	52	21	1	28	2	-	73	-	-	-	125
60 POLAND	02 FRANCE	1	1	-	-	-	-	32	-	-	-	32
	04 NEDERLAND	0	-	-	0	-	-	78	-	-	-	78
	05 BELGIQUE/BELGIE	-	-	-	-	-	-	26	-	-	-	26
	06 LUXEMBOURG	-	-	-	-	-	-	0	-	-	-	0
	20 EUR	1	1	-	0	-	-	135	-	-	-	136
	36 SWITZERLAND	-	-	-	-	-	-	0	-	-	-	0
	88 TOTAL THIRO COUNTR	-	-	-	-	-	-	0	-	-	-	0
	90 INSG.-TOTAAL-TOTAL	1	1	-	0	-	-	136	-	-	-	137
62 CZECHOSLOVAKIA	04 NEDERLAND	1	1	-	-	-	-	7	-	-	-	8
	05 BELGIQUE/BELGIE	0	-	-	0	-	-	-	-	-	-	0
	20 EUR	1	1	-	0	-	-	7	-	-	-	8
	90 INSG.-TOTAAL-TOTAL	1	1	-	0	-	-	7	-	-	-	8
71 TOTAL STATE TRAD.	02 FRANCE	9	7	-	2	-	-	32	-	-	-	41
	04 NEDERLAND	21	5	1	15	-	-	120	-	-	-	141
	05 BELGIQUE/BELGIE	16	3	-	12	2	-	63	-	-	-	79
	06 LUXEMBOURG	-	-	-	-	-	-	0	-	-	-	0

B INNENWASSER - BINNENWATEREN - VOIE NAVIGABLE
 DURCHGANGSVERKEHR NACH LAND UND STAATZUGEHÖRIGKEIT DES SCHIFFES
 DOORVOER NAAR LAND EN NATIONALITEIT VAN HET SCHIP
 TRAFIC DE TRANSIT PAR PAYS ET NATIONALITE DU BATEAU

3.3.01:4 (7B)
 BR DEUTSCHLAND
 1990
 1000 T

LAND DER BELADUNG LADING CHARGEMENT	LAND VAN -- ENTLADUNG LOSSING DECHARGEMENT	STAATZUGEHÖRIGKEIT - NATIONALITEIT						STATE TRADING COUNTR.	NATIONALITE			INSG. TOTAAL TOTAL
		EUR							SONSTIGE-OVERIGE-AUTRES			
		ZUSAMM. TOTAAL TOTAL	DAR. -- D	WAARV. -- F	WAARV. -- NL	WAARV. -- B	WAARV. -- L		ZUSAMM. TOTAAL TOTAL	DAR. -- CH	WAARV. -- A	
71 TOTAL STATE TRAD.	20 EUR	47	15	1	29	2	-	215	-	-	-	262
	36 SWITZERLAND	7	7	-	-	-	-	0	-	-	-	8
	88 TOTAL THIRO COUNTR	7	7	-	-	-	-	0	-	-	-	8
	90 INSG.-TOTAAL-TOTAL	54	22	1	29	2	-	216	-	-	-	270
88 TOTAL THIRO COUNTR	02 FRANCE	10	8	-	2	0	-	32	-	-	-	42
	04 NEDERLAND	84	9	2	70	3	0	120	31	30	-	235
	05 BELGIQUE/BELGIE	33	3	-	27	4	-	63	27	27	-	123
	06 LUXEMBOURG	-	-	-	-	-	-	0	-	-	-	0
	20 EUR	128	20	2	99	7	0	215	58	57	-	401
	36 SWITZERLAND	7	7	-	-	-	-	0	-	-	-	8
	88 TOTAL THIRO COUNTR	7	7	-	-	-	-	0	-	-	-	8
	90 INSG.-TOTAAL-TOTAL	135	27	2	99	7	0	216	58	57	-	408
90 INSG.-TOTAAL-TOTAL	02 FRANCE	4879	912	225	2709	1002	31	32	228	228	-	5138
	04 NEDERLAND	3312	292	28	2695	267	29	121	243	242	-	3675
	05 BELGIQUE/BELGIE	1435	176	67	782	402	8	63	191	191	-	1689
	06 LUXEMBOURG	214	31	1	154	26	1	0	144	144	-	358
	20 EUR	9839	1411	321	6340	1698	69	216	806	805	-	10860
	36 SWITZERLAND	3744	469	78	2950	233	14	0	1046	1046	-	4791
	58 GERMAN DR	40	27	-	13	-	-	50	-	-	-	90
	60 POLAND	-	-	-	-	-	-	21	-	-	-	21
	62 CZECHOSLOVAKIA	-	-	-	-	-	-	23	-	-	-	23
	71 TOTAL STATE TRAD.	40	27	-	13	-	-	93	-	-	-	133
	88 TOTAL THIRO COUNTR	3784	496	78	2963	233	14	93	1046	1046	-	4924
	90 INSG.-TOTAAL-TOTAL	13623	1907	399	9303	1931	83	309	1852	1851	-	15784

LAND DER - LAND VAN - PAYS DE BELADUNG LADING CHARGEMENT		STAATZUGEHÖRIGKEIT		NATIONALITEIT			NATIONALITE			INSG. TOTAAL TOTAL		
		EUR					STATE TRADING COUNTR.	SONSTIGE-OVERIGE-AUTRES				
		ZUSAMM. TOTAAL TOTAL	DAR. D	WAARV. F	DOHT NL	B		L	ZUSAMM. TOTAAL TOTAL		DAR. CH	WAARV. A
01 BR DEUTSCHLAND	01 BR DEUTSCHLAND	234	203	2	29	-	-	-	15	15	-	249
	04 NEDERLAND	231	42	-	189	-	-	-	79	79	-	310
	05 BELGIQUE/BELGIE	13	1	-	10	1	-	-	6	6	-	19
	20 EUR	478	246	2	228	1	-	-	100	100	-	578
	36 SWITZERLAND	531	413	3	101	14	0	-	138	138	-	669
	88 TOTAL THIRD COUNTR	531	413	3	101	14	0	-	138	138	-	669
	90 INSG.-TOTAAL-TOTAL	1009	659	5	330	15	0	-	238	238	-	1247
04 NEDERLAND	01 BR DEUTSCHLAND	83	40	0	42	-	1	-	14	14	-	97
	20 EUR	83	40	0	42	-	1	-	14	14	-	97
	36 SWITZERLAND	461	109	7	340	5	-	-	257	257	-	719
	88 TOTAL THIRD COUNTR	461	109	7	340	5	-	-	257	257	-	719
	90 INSG.-TOTAAL-TOTAL	545	149	7	382	5	1	-	271	271	-	815
05 BELGIQUE/BELGIE	01 BR DEUTSCHLAND	9	3	-	5	1	-	-	3	3	-	12
	20 EUR	9	3	-	5	1	-	-	3	3	-	12
	36 SWITZERLAND	293	43	14	225	10	1	-	87	87	-	380
	88 TOTAL THIRD COUNTR	293	43	14	225	10	1	-	87	87	-	380
	90 INSG.-TOTAAL-TOTAL	302	45	14	230	12	1	-	90	90	-	392
06 LUXEMBOURG	01 BR DEUTSCHLAND	2	2	-	-	-	-	-	-	-	-	2
	20 EUR	2	2	-	-	-	-	-	-	-	-	2
	36 SWITZERLAND	3	3	-	-	-	-	-	-	-	-	3
	88 TOTAL THIRD COUNTR	3	3	-	-	-	-	-	-	-	-	3
	90 INSG.-TOTAAL-TOTAL	5	5	-	-	-	-	-	-	-	-	5
20 EUR	01 BR DEUTSCHLAND	328	248	3	76	1	1	-	32	32	-	360
	04 NEDERLAND	231	42	-	189	-	-	-	79	79	-	310

LAND DER - LAND VAN - PAYS DE BELADUNG LADING CHARGEMENT		STAATZUGEHÖRIGKEIT		NATIONALITEIT			NATIONALITE			INSG. TOTAAL TOTAL		
		EUR					STATE TRADING COUNTR.	SONSTIGE-OVERIGE-AUTRES				
		ZUSAMM. TOTAAL TOTAL	DAR. D	WAARV. F	DOHT NL	B		L	ZUSAMM. TOTAAL TOTAL		DAR. CH	WAARV. A
20 EUR	05 BELGIQUE/BELGIE	13	1	-	10	1	-	-	6	6	-	19
	20 EUR	572	291	3	275	3	1	-	117	117	-	689
	36 SWITZERLAND	1288	567	24	666	29	2	-	482	482	-	1771
	88 TOTAL THIRD COUNTR	1288	567	24	666	29	2	-	482	482	-	1771
	90 INSG.-TOTAAL-TOTAL	1861	859	27	942	32	2	-	599	599	-	2459
36 SWITZERLAND	01 BR DEUTSCHLAND	21	10	1	9	1	-	-	18	18	-	39
	04 NEDERLAND	8	0	-	8	0	-	-	5	5	-	13
	05 BELGIQUE/BELGIE	3	1	-	3	-	-	-	7	7	-	11
	20 EUR	33	11	1	19	2	-	-	30	30	-	63
	90 INSG.-TOTAAL-TOTAL	33	11	1	19	2	-	-	30	30	-	63
88 TOTAL THIRD COUNTR	01 BR DEUTSCHLAND	21	10	1	9	1	-	-	18	18	-	39
	04 NEDERLAND	8	0	-	8	0	-	-	5	5	-	13
	05 BELGIQUE/BELGIE	3	1	-	3	-	-	-	7	7	-	11
	20 EUR	33	11	1	19	2	-	-	30	30	-	63
	90 INSG.-TOTAAL-TOTAL	33	11	1	19	2	-	-	30	30	-	63
90 INSG.-TOTAAL-TOTAL	01 BR DEUTSCHLAND	350	258	4	85	3	1	-	50	50	-	400
	04 NEDERLAND	239	42	-	197	0	-	-	83	83	-	322
	05 BELGIQUE/BELGIE	17	2	-	13	1	-	-	13	13	-	30
	20 EUR	605	303	4	294	4	1	-	146	146	-	752
	36 SWITZERLAND	1288	567	24	666	29	2	-	482	482	-	1771
	88 TOTAL THIRD COUNTR	1288	567	24	666	29	2	-	482	482	-	1771
	90 INSG.-TOTAAL-TOTAL	1894	870	27	961	33	2	-	629	629	-	2522

B I N N E N W A S S E R - B I N N E N W A T E R E N - V O I E N A V I G A B L E 3.3.04:1 (7B)
 DURCHGANGSVERKEHR NACH LAND UND STAATZUGEHÖRIGKEIT DES SCHIFFES NEDERLAND
 DOORVOER NAAR LAND EN NATIONALITEIT VAN HET SCHIP 1990
 TRAFIC DE TRANSIT PAR PAYS ET NATIONALITE DU BATEAU 1000 T

LAND DER BELADING LADING CHARGEMENT	LAND VAN ENTLADING LOSSING DECHARGEMENT	STAATZUGEHÖRIGKEIT - NATIONALITEIT - NATIONALITE					STATE TRADING COUNTR.	SONSTIGE-OVERIGE-AUTRES			INSG. TOTAAL TOTAL	
		EUR						ZUSAMM. TOTAAL TOTAL	DAR. CH	WAARV. A		DONT L
		ZUSAMM. TOTAAL TOTAL	DAR. D	F	WAARV. NL	DONT B						
01 BR DEUTSCHLAND	01 BR DEUTSCHLAND	572	481	-	90	1	0	-	1	1	-	573
	02 FRANCE	536	30	153	168	184	2	0	0	0	-	537
	05 BELGIQUE/BELGIE	1694	282	21	1094	295	2	10	10	10	-	1714
	20 EUR	2802	793	174	1352	479	5	10	12	12	-	2824
	36 SWITZERLAND	3	-	-	3	-	-	-	-	-	-	3
	85 OTHER COUNTRIES	62	26	-	25	-	-	5	29	-	-	96
	88 TOTAL THIRD COUNTR	65	26	-	28	-	-	5	29	-	-	99
	90 INSG.-TOTAAL-TOTAL	2867	819	174	1380	479	5	15	41	12	-	2924
02 FRANCE	01 BR DEUTSCHLAND	567	33	86	161	285	2	-	1	1	-	567
	02 FRANCE	7	0	1	1	5	-	-	0	0	-	7
	05 BELGIQUE/BELGIE	97	13	7	39	35	3	-	3	3	-	100
	20 EUR	671	46	94	202	325	5	-	4	4	-	675
	36 SWITZERLAND	1	-	-	0	1	-	-	-	-	-	1
	58 GERMAN DR	1	-	0	1	-	-	-	-	-	-	1
	71 TOTAL STATE TRAD.	1	-	0	1	-	-	-	-	-	-	1
	88 TOTAL THIRD COUNTR	2	-	0	1	1	-	-	-	-	-	2
	90 INSG.-TOTAAL-TOTAL	673	46	94	203	326	5	-	4	4	-	677
05 BELGIQUE/BELGIE	01 BR DEUTSCHLAND	18784	4107	187	10735	3696	59	35	1179	1175	-	19998
	02 FRANCE	2134	257	106	997	767	9	-	196	196	-	2331
	05 BELGIQUE/BELGIE	2927	43	28	459	2387	10	19	26	26	-	2973
	06 LUXEMBOURG	175	36	1	85	53	-	-	14	14	-	189
	20 EUR	24021	4443	322	12276	6903	77	53	1417	1412	-	25491
	36 SWITZERLAND	1459	132	65	1015	245	2	-	286	286	-	1745
	58 GERMAN DR	26	14	1	11	1	-	11	-	-	-	37
	71 TOTAL STATE TRAD.	26	14	1	11	1	-	11	-	-	-	37
	85 OTHER COUNTRIES	6	1	-	2	-	-	2	3	-	-	11
	88 TOTAL THIRD COUNTR	1492	146	66	1029	246	2	13	289	286	-	1794
	90 INSG.-TOTAAL-TOTAL	25513	4589	387	13305	7149	79	66	1706	1698	-	27285

B I N N E N W A S S E R - B I N N E N W A T E R E N - V O I E N A V I G A B L E 3.3.04:2 (7B)
 DURCHGANGSVERKEHR NACH LAND UND STAATZUGEHÖRIGKEIT DES SCHIFFES NEDERLAND
 DOORVOER NAAR LAND EN NATIONALITEIT VAN HET SCHIP 1990
 TRAFIC DE TRANSIT PAR PAYS ET NATIONALITE DU BATEAU 1000 T

LAND DER BELADING LADING CHARGEMENT	LAND VAN ENTLADING LOSSING DECHARGEMENT	STAATZUGEHÖRIGKEIT - NATIONALITEIT - NATIONALITE					STATE TRADING COUNTR.	SONSTIGE-OVERIGE-AUTRES			INSG. TOTAAL TOTAL	
		EUR						ZUSAMM. TOTAAL TOTAL	DAR. CH	WAARV. A		DONT L
		ZUSAMM. TOTAAL TOTAL	DAR. D	F	WAARV. NL	DONT B						
06 LUXEMBOURG	05 BELGIQUE/BELGIE	8	-	-	4	4	-	-	-	-	-	8
	20 EUR	8	-	-	4	4	-	-	-	-	-	8
	90 INSG.-TOTAAL-TOTAL	8	-	-	4	4	-	-	-	-	-	8
20 EUR	01 BR DEUTSCHLAND	19923	4621	273	10986	3982	61	35	1182	1177	-	21139
	02 FRANCE	2678	287	259	1166	955	11	0	197	197	-	2875
	05 BELGIQUE/BELGIE	4727	338	56	1597	2721	15	28	39	39	-	4795
	06 LUXEMBOURG	175	36	1	85	53	-	-	14	14	-	189
	20 EUR	27503	5282	589	13834	7712	87	63	1432	1428	-	28999
	36 SWITZERLAND	1464	132	65	1019	246	2	-	286	286	-	1750
	58 GERMAN DR	27	14	1	12	1	-	11	-	-	-	38
	71 TOTAL STATE TRAD.	27	14	1	12	1	-	11	-	-	-	38
	85 OTHER COUNTRIES	68	27	-	27	-	-	7	32	-	-	108
	88 TOTAL THIRD COUNTR	1559	173	66	1058	247	2	18	318	286	-	1895
	90 INSG.-TOTAAL-TOTAL	29061	5455	655	14891	7958	89	81	1751	1713	-	30894
36 SWITZERLAND	05 BELGIQUE/BELGIE	2	-	-	1	1	-	-	2	2	-	4
	20 EUR	2	-	-	1	1	-	-	2	2	-	4
	90 INSG.-TOTAAL-TOTAL	2	-	-	1	1	-	-	2	2	-	4
58 GERMAN DR	01 BR DEUTSCHLAND	1	-	-	1	-	-	-	-	-	-	1
	05 BELGIQUE/BELGIE	6	1	-	4	1	-	37	-	-	-	43
	20 EUR	7	1	-	5	1	-	37	-	-	-	44
	90 INSG.-TOTAAL-TOTAL	7	1	-	5	1	-	37	-	-	-	44
71 TOTAL STATE TRAD.	01 BR DEUTSCHLAND	1	-	-	1	-	-	-	-	-	-	1
	05 BELGIQUE/BELGIE	6	1	-	4	1	-	37	-	-	-	43
	20 EUR	7	1	-	5	1	-	37	-	-	-	44
	90 INSG.-TOTAAL-TOTAL	7	1	-	5	1	-	37	-	-	-	44

B I N N E N W A S S E R - B I N N E N W A T E R E N - V O I E N A V I G A B L E
 DURCHGANGSVERKEHR NACH LAND UND STAATZUGEHÖRIGKEIT DES SCHIFFES
 DOORVOER NAAR LAND EN NATIONALITEIT VAN HET SCHIP
 TRAFIC DE TRANSIT PAR PAYS ET NATIONALITE DU BATEAU

3.3.04:3 (7B)
 NEDERLAND
 1990
 1000 T

LAND DER -- LAND VAN -- PAYS DE BELADING LADING CHARGEMENT		ENTLADING LOSSING DECHARGEMENT		STAATZUGEHÖRIGKEIT - NATIONALITEIT - NATIONALITE					SONSTIGE-OVERIGE-AUTRES				INSG. TOTAAL TOTAL	
				EUR					STATE TRADING COUNTR.	ZUSAMM. TOTAAL TOTAL	DAR. WAARV. DONT			INSG. TOTAAL TOTAL
				ZUSAMM. TOTAAL TOTAL	DAR.	WAARV.	DONT				CH	A		
D	F	NL	B	L										
85 OTHER COUNTRIES	01 BR DEUTSCHLAND	1145	1041	-	85	-	-	15	204	-	-	1363		
	02 FRANCE	1	1	-	-	-	-	31	-	-	-	32		
	05 BELGIQUE/BELGIE	0	-	-	0	-	-	26	-	-	-	26		
	20 EUR	1146	1041	-	85	-	-	72	204	-	-	1421		
	90 INSG.-TOTAAL-TOTAL	1146	1041	-	85	-	-	72	204	-	-	1421		
88 TOTAL THIRD COUNTR	01 BR DEUTSCHLAND	1145	1041	-	85	-	-	15	204	-	-	1364		
	02 FRANCE	1	1	-	-	-	-	31	-	-	-	32		
	05 BELGIQUE/BELGIE	8	1	-	5	1	-	63	2	2	-	74		
	20 EUR	1154	1043	-	91	1	-	109	206	2	-	1470		
	90 INSG.-TOTAAL-TOTAL	1154	1043	-	91	1	-	109	206	2	-	1470		
90 INSG.-TOTAAL-TOTAL	01 BR DEUTSCHLAND	21068	5662	273	11071	3982	61	49	1386	1177	-	22503		
	02 FRANCE	2679	287	259	1166	955	11	32	197	197	-	2907		
	05 BELGIQUE/BELGIE	4735	339	56	1602	2722	15	91	42	41	-	4868		
	06 LUXEMBOURG	175	36	1	85	53	-	-	14	14	-	189		
	20 EUR	28657	6325	589	13924	7713	87	172	1639	1430	-	30468		
	36 SWITZERLAND	1464	132	65	1019	246	2	-	286	286	-	1750		
	58 GERMAN DR	27	14	1	12	1	-	11	-	-	-	38		
	71 TOTAL STATE TRAD.	27	14	1	12	1	-	11	-	-	-	38		
	85 OTHER COUNTRIES	68	27	-	27	-	-	7	32	-	-	108		
	88 TOTAL THIRD COUNTR	1559	173	66	1058	247	2	18	318	286	-	1895		
	90 INSG.-TOTAAL-TOTAL	30216	6497	655	14982	7960	89	190	1957	1716	-	32363		

B I N N E N W A S S E R - B I N N E N W A T E R E N - V O I E N A V I G A B L E
 DURCHGANGSVERKEHR NACH LAND UND STAATZUGEHÖRIGKEIT DES SCHIFFES
 DOORVOER NAAR LAND EN NATIONALITEIT VAN HET SCHIP
 TRAFIC DE TRANSIT PAR PAYS ET NATIONALITE DU BATEAU

3.3.05:1 (7B)
 BELGIQUE/BELGIE
 1990
 1000 T

LAND DER -- LAND VAN -- PAYS DE BELADING LADING CHARGEMENT		ENTLADING LOSSING DECHARGEMENT		STAATZUGEHÖRIGKEIT - NATIONALITEIT - NATIONALITE					SONSTIGE-OVERIGE-AUTRES				INSG. TOTAAL TOTAL	
				EUR					STATE TRADING COUNTR.	ZUSAMM. TOTAAL TOTAL	DAR. WAARV. DONT			INSG. TOTAAL TOTAL
				ZUSAMM. TOTAAL TOTAL	DAR.	WAARV.	DONT				CH	A		
D	F	NL	B	L										
01 BR DEUTSCHLAND	01 BR DEUTSCHLAND	1	-	-	-	1	-	-	-	-	-	1		
	02 FRANCE	871	24	210	216	418	1	0	-	-	-	871		
	04 NEDERLAND	2	-	1	0	1	-	-	-	-	-	2		
	20 EUR	873	24	210	217	419	1	0	-	-	-	873		
	90 INSG.-TOTAAL-TOTAL	873	24	210	217	419	1	0	-	-	-	873		
02 FRANCE	01 BR DEUTSCHLAND	105	1	43	26	35	0	-	-	-	-	105		
	02 FRANCE	6	0	2	1	3	-	-	-	-	-	6		
	04 NEDERLAND	1036	10	509	173	341	2	-	1	-	-	1036		
	20 EUR	1147	11	553	200	379	2	-	1	-	-	1147		
	90 INSG.-TOTAAL-TOTAL	1147	11	553	200	379	2	-	1	-	-	1147		
04 NEDERLAND	01 BR DEUTSCHLAND	2	-	-	1	1	-	-	-	-	-	2		
	02 FRANCE	1067	9	244	627	186	1	-	-	-	-	1067		
	04 NEDERLAND	17	1	0	13	2	-	-	4	4	-	20		
	20 EUR	1085	11	244	641	188	1	-	4	4	-	1089		
	36 SWITZERLAND	6	2	-	3	1	-	-	0	0	-	6		
	58 GERMAN DR	1	-	-	-	1	-	-	-	-	-	1		
	71 TOTAL STATE TRAD.	1	-	-	-	1	-	-	-	-	-	1		
	88 TOTAL THIRD COUNTR	6	2	-	3	1	-	-	0	0	-	6		
	90 INSG.-TOTAAL-TOTAL	1091	13	244	644	190	1	-	4	4	-	1095		
06 LUXEMBOURG	02 FRANCE	-	-	-	-	-	-	0	-	-	-	0		
	20 EUR	-	-	-	-	-	-	0	-	-	-	0		
	90 INSG.-TOTAAL-TOTAL	-	-	-	-	-	-	0	-	-	-	0		
20 EUR	01 BR DEUTSCHLAND	108	1	43	27	36	0	-	-	-	-	108		
	02 FRANCE	1943	34	455	843	607	2	1	-	-	-	1944		
	04 NEDERLAND	1054	11	510	187	343	2	-	4	4	-	1058		
	20 EUR	3105	46	1007	1057	986	4	1	4	4	-	3110		

DURCHGANGSVERKEHR NACH LAND UND STAATZUGEHÖRIGKEIT DES SCHIFFES

BELGIQUE/BELGIE

DOORVOER NAAR LAND EN NATIONALITEIT VAN HET SCHIP

1990

TRAFIC DE TRANSIT PAR PAYS ET NATIONALITE DU BATEAU

1000 T

LAND DER BELADUNG LADING CHARGEMENT	LAND VAN ENTLADUNG LOSSING DECHARGEMENT	STAATZUGEHÖRIGKEIT						NATIONALITEIT			NATIONALITE		
		ZUSAMM. TOTAAL TOTAL	EUR					STATE TRADING COUNTR.	SONSTIGE-OVERIGE-AUTRES			INSG. TOTAAL TOTAL	
			DAR.	WAARV.			DONT		ZUSAMM. TOTAAL TOTAL	DAR.	WAARV.		DONT
				D	F	NL							
20 EUR	36 SWITZERLAND	6	2	-	3	1	-	-	0	0	-	6	
	58 GERMAN DR	1	-	-	-	1	-	-	-	-	-	1	
	71 TOTAL STATE TRAD.	1	-	-	-	1	-	-	-	-	-	1	
	88 TOTAL THIRD COUNTR	6	2	-	3	1	-	-	0	0	-	6	
	90 INSG.-TOTAAL-TOTAL	3111	48	1007	1060	988	4	1	4	4	-	3116	
36 SWITZERLAND	36 SWITZERLAND	1	1	-	-	-	-	-	-	-	-	1	
	88 TOTAL THIRD COUNTR	1	1	-	-	-	-	-	-	-	-	1	
	90 INSG.-TOTAAL-TOTAL	1	1	-	-	-	-	-	-	-	-	1	
58 GERMAN DR	02 FRANCE	2	-	-	-	2	-	0	-	-	-	2	
	20 EUR	2	-	-	-	2	-	0	-	-	-	2	
	90 INSG.-TOTAAL-TOTAL	2	-	-	-	2	-	0	-	-	-	2	
60 POLAND	01 BR DEUTSCHLAND	-	-	-	-	-	-	0	-	-	-	0	
	02 FRANCE	2	1	-	2	-	-	29	-	-	-	32	
	04 NEDERLAND	-	-	-	-	-	-	0	-	-	-	0	
	20 EUR	2	1	-	2	-	-	30	-	-	-	32	
	90 INSG.-TOTAAL-TOTAL	2	1	-	2	-	-	30	-	-	-	32	
71 TOTAL STATE TRAD.	01 BR DEUTSCHLAND	-	-	-	-	-	-	0	-	-	-	0	
	02 FRANCE	4	1	-	2	2	-	29	-	-	-	33	
	04 NEDERLAND	-	-	-	-	-	-	0	-	-	-	0	
	20 EUR	4	1	-	2	2	-	30	-	-	-	34	
	90 INSG.-TOTAAL-TOTAL	4	1	-	2	2	-	30	-	-	-	34	
88 TOTAL THIRD COUNTR	01 BR DEUTSCHLAND	-	-	-	-	-	-	0	-	-	-	0	
	02 FRANCE	4	1	-	2	2	-	29	-	-	-	33	
	04 NEDERLAND	-	-	-	-	-	-	0	-	-	-	0	
	20 EUR	4	1	-	2	2	-	30	-	-	-	34	

DURCHGANGSVERKEHR NACH LAND UND STAATZUGEHÖRIGKEIT DES SCHIFFES

BELGIQUE/BELGIE

DOORVOER NAAR LAND EN NATIONALITEIT VAN HET SCHIP

1990

TRAFIC DE TRANSIT PAR PAYS ET NATIONALITE DU BATEAU

1000 T

LAND DER BELADUNG LADING CHARGEMENT	LAND VAN ENTLADUNG LOSSING DECHARGEMENT	STAATZUGEHÖRIGKEIT						NATIONALITEIT			NATIONALITE		
		ZUSAMM. TOTAAL TOTAL	EUR					STATE TRADING COUNTR.	SONSTIGE-OVERIGE-AUTRES			INSG. TOTAAL TOTAL	
			DAR.	WAARV.			DONT		ZUSAMM. TOTAAL TOTAL	DAR.	WAARV.		DONT
				D	F	NL							
88 TOTAL THIRD COUNTR	36 SWITZERLAND	1	1	-	-	-	-	-	-	-	-	1	
	88 TOTAL THIRD COUNTR	1	1	-	-	-	-	-	-	-	-	1	
	90 INSG.-TOTAAL-TOTAL	5	1	-	2	2	-	30	-	-	-	35	
90 INSG.-TOTAAL-TOTAL	01 BR DEUTSCHLAND	108	1	43	27	36	0	0	-	-	-	108	
	02 FRANCE	1947	34	455	845	609	2	30	-	-	-	1977	
	04 NEDERLAND	1054	11	510	187	343	2	0	4	4	-	1058	
	20 EUR	3109	47	1007	1059	988	4	31	4	4	-	3144	
	36 SWITZERLAND	6	3	-	3	1	-	-	0	0	-	6	
	58 GERMAN DR	1	-	-	-	1	-	-	-	-	-	1	
	71 TOTAL STATE TRAD.	1	-	-	-	1	-	-	-	-	-	1	
	88 TOTAL THIRD COUNTR	7	3	-	3	1	-	-	0	0	-	7	
	90 INSG.-TOTAAL-TOTAL	3116	49	1007	1062	990	4	31	4	4	-	3151	

B INNENWASSER - B INNENWATEREN - VOIE NAVIGABLE
 DURCHGANGSVERKEHR NACH LAND UND STAATZUGEHORIGKEIT DES SCHIFFES
 DOORVOER NAAR LAND EN NATIONALITEIT VAN HET SCHIP
 TRAFIC DE TRANSIT PAR PAYS ET NATIONALITE DU BATEAU

3.3.06:1 (7B)
 LUXEMBOURG
 1990
 1000 T

LAND DER - BELADUNG LADING CHARGEMENT	LAND VAN - ENTLADUNG LOSSING DECHARGEMENT	PAYS DE CHARGEMENT	STAATZUGEHORIGKEIT					NATIONALITEIT					NATIONALITE		
			EUR					STATE TRADING COUNTR.	SONSTIGE-OVERIGE-AUTRES			INSG. TOTAAL TOTAL			
			ZUSAMM. TOTAAL TOTAL	DAR.	WAARV.				DONT				ZUSAMM. TOTAAL TOTAL	DAR.	WAARV. DONT
			D	F	NL	B	L		CH	A					
01 BR DEUTSCHLAND	01 BR DEUTSCHLAND		285	204	-	54	25	1	-	-	-	-	-	285	
	02 FRANCE		814	492	49	176	76	21	-	7	7	-	-	821	
	04 NEDERLAND		2	0	-	2	-	-	-	-	-	-	-	2	
	05 BELGIQUE/BELGIE		8	3	-	5	-	-	-	-	-	-	-	8	
	20 EUR		1108	700	49	236	102	22	-	7	7	-	-	1116	
	36 SWITZERLAND		1	1	0	-	-	-	-	-	-	-	-	1	
	88 TOTAL THIRD COUNTR		1	1	0	-	-	-	-	-	-	-	-	1	
	90 INSG.-TOTAAL-TOTAL		1109	700	49	236	102	22	-	7	7	-	-	1116	
02 FRANCE	01 BR DEUTSCHLAND		1901	637	42	746	440	37	1	15	15	-	-	1916	
	02 FRANCE		26	4	2	13	7	-	-	-	-	-	-	26	
	04 NEDERLAND		916	107	6	610	180	13	-	10	10	-	-	926	
	05 BELGIQUE/BELGIE		659	94	22	318	219	5	-	4	4	-	-	663	
	20 EUR		3501	842	72	1687	845	55	1	29	29	-	-	3532	
	36 SWITZERLAND		6	2	-	2	2	-	-	-	-	-	-	6	
	88 TOTAL THIRD COUNTR		6	2	-	2	2	-	-	-	-	-	-	6	
	90 INSG.-TOTAAL-TOTAL		3507	844	72	1689	847	55	1	29	29	-	-	3537	
04 NEDERLAND	01 BR DEUTSCHLAND		51	36	-	14	2	-	-	2	2	-	-	53	
	02 FRANCE		3235	624	99	1880	605	27	-	117	117	-	-	3351	
	20 EUR		3286	660	99	1894	607	27	-	118	118	-	-	3405	
	90 INSG.-TOTAAL-TOTAL		3286	660	99	1894	607	27	-	118	118	-	-	3405	
05 BELGIQUE/BELGIE	01 BR DEUTSCHLAND		4	-	-	2	2	-	-	-	-	-	-	4	
	02 FRANCE		638	55	20	215	343	5	-	11	11	-	-	649	
	20 EUR		642	55	20	217	344	5	-	11	11	-	-	653	
	90 INSG.-TOTAAL-TOTAL		642	55	20	217	344	5	-	11	11	-	-	653	
20 EUR	01 BR DEUTSCHLAND		2241	877	42	816	469	38	1	16	16	-	-	2258	
	02 FRANCE		4713	1175	170	2284	1031	53	-	134	134	-	-	4847	
	04 NEDERLAND		918	107	6	612	180	13	-	10	10	-	-	929	
	05 BELGIQUE/BELGIE		667	97	22	323	219	5	-	4	4	-	-	671	
	20 EUR		8539	2257	240	4034	1898	109	1	165	165	-	-	8705	
	36 SWITZERLAND		7	2	0	2	2	-	-	-	-	-	-	7	
	88 TOTAL THIRD COUNTR		7	2	0	2	2	-	-	-	-	-	-	7	
	90 INSG.-TOTAAL-TOTAL		8545	2259	241	4036	1900	109	1	165	165	-	-	8712	
58 GERMAN DR	02 FRANCE		2	-	-	2	-	-	1	-	-	-	-	3	
	20 EUR		2	-	-	2	-	-	1	-	-	-	-	3	
	90 INSG.-TOTAAL-TOTAL		2	-	-	2	-	-	1	-	-	-	-	3	
71 TOTAL STATE TRAD.	02 FRANCE		2	-	-	2	-	-	1	-	-	-	-	3	
	20 EUR		2	-	-	2	-	-	1	-	-	-	-	3	
	90 INSG.-TOTAAL-TOTAL		2	-	-	2	-	-	1	-	-	-	-	3	
85 OTHER COUNTRIES	02 FRANCE		-	-	-	-	-	-	0	-	-	-	-	0	
	20 EUR		-	-	-	-	-	-	0	-	-	-	-	0	
	90 INSG.-TOTAAL-TOTAL		-	-	-	-	-	-	0	-	-	-	-	0	
88 TOTAL THIRD COUNTR	02 FRANCE		2	-	-	2	-	-	1	-	-	-	-	3	
	20 EUR		2	-	-	2	-	-	1	-	-	-	-	3	
	90 INSG.-TOTAAL-TOTAL		2	-	-	2	-	-	1	-	-	-	-	3	
90 INSG.-TOTAAL-TOTAL	01 BR DEUTSCHLAND		2241	877	42	816	469	38	1	16	16	-	-	2258	
	02 FRANCE		4715	1175	170	2285	1031	53	1	134	134	-	-	4850	
	04 NEDERLAND		918	107	6	612	180	13	-	10	10	-	-	929	
	05 BELGIQUE/BELGIE		667	97	22	323	219	5	-	4	4	-	-	671	
	20 EUR		8540	2257	240	4036	1898	109	2	165	165	-	-	8708	
	36 SWITZERLAND		7	2	0	2	2	-	-	-	-	-	-	7	
	88 TOTAL THIRD COUNTR		7	2	0	2	2	-	-	-	-	-	-	7	
	90 INSG.-TOTAAL-TOTAL		8547	2259	241	4038	1900	109	2	165	165	-	-	8715	

B I N N E N W A S S E R - B I N N E N W A T E R E N - V O I E N A V I G A B L E
 DURCHGANGSVERKEHR NACH LAND UND STAATZUGEHÖRIGKEIT DES SCHIFFES
 DOORVOER NAAR LAND EN NATIONALITEIT VAN HET SCHIP
 TRAFIC DE TRANSIT PAR PAYS ET NATIONALITE DU BATEAU

3.4.01:1 (8B)
 BR DEUTSCHLAND
 1990
 M10 TKM

LAND DER BELADUNG LADING CHARGEMENT	LAND VAN ENTLADUNG LOSSING DECHARGEMENT	PAYS DE ENTLADUNG LOSSING DECHARGEMENT	STAATZUGEHÖRIGKEIT					NATIONALITEIT					NATIONALITE		
			ZUSAMM. TOTAAL TOTAL	EUR					STATE TRADING COUNTR.	SONSTIGE-OVERIGE-AUTRES			INSG. TOTAAL TOTAL		
				DAR.	WAARV.			DOHT		ZUSAMM. TOTAAL TOTAL	DAR.	WAARV.		DOHT	
D	F	NL	B	L	CH	A									
02 FRANCE	02 FRANCE	02 FRANCE	9	1	1	4	3	-	-	1	1	-	10		
	04 NEDERLAND	04 NEDERLAND	1712	151	15	1398	136	14	-	117	117	-	1830		
	05 BELGIQUE/BELGIE	05 BELGIQUE/BELGIE	656	73	36	360	182	4	-	90	90	-	746		
	06 LUXEMBOURG	06 LUXEMBOURG	2	2	-	-	-	-	-	-	-	-	2		
	20 EUR	20 EUR	2379	226	52	1762	321	18	-	208	208	-	2588		
	36 SWITZERLAND	36 SWITZERLAND	7	1	1	3	3	-	-	-	-	-	7		
	58 GERMAN DR	58 GERMAN DR	2	-	-	2	-	-	-	-	-	-	2		
	60 POLAND	60 POLAND	-	-	-	-	-	-	1	-	-	-	1		
	71 TOTAL STATE TRAD.	71 TOTAL STATE TRAD.	2	-	-	2	-	-	1	-	-	-	3		
	88 TOTAL THIRD COUNTR	88 TOTAL THIRD COUNTR	9	1	1	5	3	-	1	-	-	-	9		
	90 INSG.-TOTAAL-TOTAL	90 INSG.-TOTAAL-TOTAL	2388	227	52	1767	324	18	1	208	208	-	2597		
04 NEDERLAND	02 FRANCE	02 FRANCE	2038	401	94	1207	323	13	-	100	100	-	2138		
	06 LUXEMBOURG	06 LUXEMBOURG	96	14	0	73	9	1	-	63	63	-	159		
	20 EUR	20 EUR	2134	415	94	1280	332	14	-	163	163	-	2297		
	36 SWITZERLAND	36 SWITZERLAND	1464	179	16	1230	34	6	-	488	487	-	1952		
	58 GERMAN DR	58 GERMAN DR	10	7	-	4	-	-	19	-	-	-	30		
	60 POLAND	60 POLAND	-	-	-	-	-	-	8	-	-	-	8		
	62 CZECHOSLOVAKIA	62 CZECHOSLOVAKIA	-	-	-	-	-	-	10	-	-	-	10		
	71 TOTAL STATE TRAD.	71 TOTAL STATE TRAD.	10	7	-	4	-	-	38	-	-	-	48		
	88 TOTAL THIRD COUNTR	88 TOTAL THIRD COUNTR	1474	186	16	1233	34	6	38	488	487	-	2000		
	90 INSG.-TOTAAL-TOTAL	90 INSG.-TOTAAL-TOTAL	3608	600	110	2513	365	19	38	651	651	-	4297		
05 BELGIQUE/BELGIE	02 FRANCE	02 FRANCE	485	70	23	209	189	3	-	20	20	-	506		
	06 LUXEMBOURG	06 LUXEMBOURG	7	-	-	3	4	-	-	7	7	-	15		
	20 EUR	20 EUR	493	70	23	204	193	3	-	28	28	-	520		
	36 SWITZERLAND	36 SWITZERLAND	803	101	31	564	105	2	-	150	150	-	953		
	58 GERMAN DR	58 GERMAN DR	6	5	-	1	-	-	2	-	-	-	7		
	60 POLAND	60 POLAND	-	-	-	-	-	-	0	-	-	-	0		
	62 CZECHOSLOVAKIA	62 CZECHOSLOVAKIA	-	-	-	-	-	-	0	-	-	-	0		
	71 TOTAL STATE TRAD.	71 TOTAL STATE TRAD.	6	5	-	1	-	-	2	-	-	-	8		
	88 TOTAL THIRD COUNTR	88 TOTAL THIRD COUNTR	809	106	31	565	105	2	2	150	150	-	961		

B I N N E N W A S S E R - B I N N E N W A T E R E N - V O I E N A V I G A B L E
 DURCHGANGSVERKEHR NACH LAND UND STAATZUGEHÖRIGKEIT DES SCHIFFES
 DOORVOER NAAR LAND EN NATIONALITEIT VAN HET SCHIP
 TRAFIC DE TRANSIT PAR PAYS ET NATIONALITE DU BATEAU

3.4.01:2 (8B)
 BR DEUTSCHLAND
 1990
 M10 TKM

LAND DER BELADUNG LADING CHARGEMENT	LAND VAN ENTLADUNG LOSSING DECHARGEMENT	PAYS DE ENTLADUNG LOSSING DECHARGEMENT	STAATZUGEHÖRIGKEIT					NATIONALITEIT					NATIONALITE		
			ZUSAMM. TOTAAL TOTAL	EUR					STATE TRADING COUNTR.	SONSTIGE-OVERIGE-AUTRES			INSG. TOTAAL TOTAL		
				DAR.	WAARV.			DOHT		ZUSAMM. TOTAAL TOTAL	DAR.	WAARV.		DOHT	
D	F	NL	B	L	CH	A									
05 BELGIQUE/BELGIE	90 INSG.-TOTAAL-TOTAL	90 INSG.-TOTAAL-TOTAL	1302	175	54	769	299	5	2	177	177	-	1481		
06 LUXEMBOURG	02 FRANCE	02 FRANCE	0	0	-	-	-	-	-	-	-	-	0		
	04 NEDERLAND	04 NEDERLAND	39	2	-	33	3	1	0	-	-	-	39		
	05 BELGIQUE/BELGIE	05 BELGIQUE/BELGIE	85	18	0	41	26	-	1	1	1	-	86		
	20 EUR	20 EUR	124	20	0	73	29	1	0	1	1	-	126		
	36 SWITZERLAND	36 SWITZERLAND	1	1	-	-	0	-	-	-	-	-	1		
	58 GERMAN DR	58 GERMAN DR	1	1	-	-	-	-	1	-	-	-	1		
	71 TOTAL STATE TRAD.	71 TOTAL STATE TRAD.	1	1	-	-	-	-	1	-	-	-	1		
	88 TOTAL THIRD COUNTR	88 TOTAL THIRD COUNTR	2	1	-	-	0	-	1	-	-	-	2		
	90 INSG.-TOTAAL-TOTAL	90 INSG.-TOTAAL-TOTAL	126	21	0	73	29	1	1	1	1	-	128		
08 IRELAND	02 FRANCE	02 FRANCE	0	-	-	0	-	-	-	-	-	-	0		
	20 EUR	20 EUR	0	-	-	0	-	-	-	-	-	-	0		
	90 INSG.-TOTAAL-TOTAL	90 INSG.-TOTAAL-TOTAL	0	-	-	0	-	-	-	-	-	-	0		
20 EUR	02 FRANCE	02 FRANCE	2533	472	118	1412	515	16	-	121	121	-	2654		
	04 NEDERLAND	04 NEDERLAND	1751	153	15	1430	139	15	0	117	117	-	1869		
	05 BELGIQUE/BELGIE	05 BELGIQUE/BELGIE	741	90	36	401	209	4	-	91	91	-	832		
	06 LUXEMBOURG	06 LUXEMBOURG	105	15	0	76	13	1	-	71	71	-	176		
	20 EUR	20 EUR	5130	730	170	3319	875	36	0	401	401	-	5531		
	36 SWITZERLAND	36 SWITZERLAND	2275	281	47	1796	142	8	-	637	637	-	2913		
	58 GERMAN DR	58 GERMAN DR	18	12	-	6	-	-	22	-	-	-	40		
	60 POLAND	60 POLAND	-	-	-	-	-	-	9	-	-	-	9		
	62 CZECHOSLOVAKIA	62 CZECHOSLOVAKIA	-	-	-	-	-	-	10	-	-	-	10		
	71 TOTAL STATE TRAD.	71 TOTAL STATE TRAD.	18	12	-	6	-	-	41	-	-	-	60		
	88 TOTAL THIRD COUNTR	88 TOTAL THIRD COUNTR	2294	293	47	1803	142	8	41	637	637	-	2972		
	90 INSG.-TOTAAL-TOTAL	90 INSG.-TOTAAL-TOTAL	7424	1024	217	5122	1017	44	42	1038	1037	-	8503		
36 SWITZERLAND	02 FRANCE	02 FRANCE	1	0	-	0	0	-	-	-	-	-	1		
	04 NEDERLAND	04 NEDERLAND	38	3	0	33	2	0	-	19	18	-	57		

B I N N E N W A S S E R - B I N N E N W A T E R E N - V O I E N A V I G A B L E
 DURCHGANGSVERKEHR NACH LAND UND STAATZUGEHÖRIGKEIT DES SCHIFFES
 DOORVOER NAAR LAND EN NATIONALITEIT VAN HET SCHIP
 TRAFIC DE TRANSIT PAR PAYS ET NATIONALITE DU BATEAU

3.4.01:3 (8B)
 BR DEUTSCHLAND
 1990
 MID TKM

LAND DER - LAND VAN - PAYS DE BELADUNG LADING CHARGEMENT	ENTLADUNG LOSSING DECHARGEMENT	STAATZUGEHÖRIGKEIT - NATIONALITEIT - NATIONALITE					STATE TRADING COUNTR.	SONSTIGE-OVERIGE-AUTRES			INSG. TOTAAL TOTAL	
		EUR						ZUSAMM. TOTAAL TOTAL	DAR. CH	WAARV. A		DOHT L
		ZUSAMM. TOTAAL TOTAL	DAR.	WAARV.	DOHT							
		D	F	HL	B	L						
36 SWITZERLAND	05 BELGIQUE/BELGIE 20 EUR	10 49	0 3	- 0	9 43	1 3	- 0	- -	16 35	16 35	- -	27 84
	90 INSG.-TOTAAL-TOTAL	49	3	0	43	3	0	-	35	35	-	84
58 GERMAN DR	02 FRANCE 04 NEDERLAND 05 BELGIQUE/BELGIE 20 EUR	7 9 7 24	6 2 1 9	- 0 - 0	1 7 5 13	- - 1 1	- - - -	0 16 17 33	- - - -	- - - -	- - - -	8 25 24 57
	36 SWITZERLAND 88 TOTAL THIRD COUNTR 90 INSG.-TOTAAL-TOTAL	7 7 30	7 7 16	- - 0	- - 13	- - 1	- - -	- - 33	- - -	- - -	- - -	7 7 64
60 POLAND	02 FRANCE 04 NEDERLAND 05 BELGIQUE/BELGIE 06 LUXEMBOURG 20 EUR	0 0 - - 0	0 - - - 0	- - - - -	- 0 - - 0	- - - - -	- - - - -	15 35 12 0 61	- - - - -	- - - - -	- - - - -	15 35 12 0 62
	36 SWITZERLAND 88 TOTAL THIRD COUNTR 90 INSG.-TOTAAL-TOTAL	- - 0	- - 0	- - -	- - 0	- - -	- - -	0 0 62	- - -	- - -	- - -	0 0 62
62 CZECHOSLOVAKIA	04 NEDERLAND 05 BELGIQUE/BELGIE 20 EUR	0 0 0	0 - 0	- - -	- 0 0	- - -	- - -	3 - 3	- - -	- - -	- - -	4 0 4
	90 INSG.-TOTAAL-TOTAL	0	0	-	0	-	-	3	-	-	-	4
71 TOTAL STATE TRAD.	02 FRANCE 04 NEDERLAND 05 BELGIQUE/BELGIE 06 LUXEMBOURG	8 10 7 -	6 2 1 -	- 0 - -	1 7 5 -	- 1 - -	- - - -	15 54 28 0	- - - -	- - - -	- - - -	22 64 36 0

B I N N E N W A S S E R - B I N N E N W A T E R E N - V O I E N A V I G A B L E
 DURCHGANGSVERKEHR NACH LAND UND STAATZUGEHÖRIGKEIT DES SCHIFFES
 DOORVOER NAAR LAND EN NATIONALITEIT VAN HET SCHIP
 TRAFIC DE TRANSIT PAR PAYS ET NATIONALITE DU BATEAU

3.4.01:4 (8B)
 BR DEUTSCHLAND
 1990
 MID TKM

LAND DER - LAND VAN - PAYS DE BELADUNG LADING CHARGEMENT	ENTLADUNG LOSSING DECHARGEMENT	STAATZUGEHÖRIGKEIT - NATIONALITEIT - NATIONALITE					STATE TRADING COUNTR.	SONSTIGE-OVERIGE-AUTRES			INSG. TOTAAL TOTAL	
		EUR						ZUSAMM. TOTAAL TOTAL	DAR. CH	WAARV. A		DOHT L
		ZUSAMM. TOTAAL TOTAL	DAR.	WAARV.	DOHT							
		D	F	NL	B	L						
71 TOTAL STATE TRAD.	20 EUR	25	10	0	14	1	-	98	-	-	-	123
	36 SWITZERLAND 88 TOTAL THIRD COUNTR 90 INSG.-TOTAAL-TOTAL	7 7 31	7 7 16	- - 0	- - 14	- - 1	- - -	0 0 98	- - -	- - -	- - -	7 7 130
88 TOTAL THIRD COUNTR	02 FRANCE 04 NEDERLAND 05 BELGIQUE/BELGIE 06 LUXEMBOURG 20 EUR	8 48 18 - 74	6 5 1 - 13	- 1 - - 1	2 40 14 - 56	0 2 2 - 4	- 0 - - 0	15 54 28 0 98	- 19 16 - 35	- 18 16 - 35	- - - -	23 121 63 0 207
	36 SWITZERLAND 88 TOTAL THIRD COUNTR 90 INSG.-TOTAAL-TOTAL	7 7 81	7 7 19	- - 1	- - 56	- - 4	- - 0	0 0 98	- - 35	- - 35	- - -	7 7 214
90 INSG.-TOTAAL-TOTAL	02 FRANCE 04 NEDERLAND 05 BELGIQUE/BELGIE 06 LUXEMBOURG 20 EUR	2542 1799 759 105 5204	479 158 92 15 743	118 16 36 0 171	1414 1470 416 76 3375	515 140 211 13 879	16 15 4 1 36	15 55 28 0 98	121 136 108 71 436	121 136 108 71 436	- - - -	2677 1990 895 176 5738
	36 SWITZERLAND 58 GERMAN DR 60 POLAND 62 CZECHOSLOVAKIA 71 TOTAL STATE TRAD. 88 TOTAL THIRD COUNTR 90 INSG.-TOTAAL-TOTAL	2282 18 - - 18 2300 7505	288 12 - - 12 300 1043	47 - - - 47 218	1796 6 - - 6 1803 5178	142 - - - 142 142 1021	8 - - - 8 8 44	0 22 9 10 41 42 140	637 - - - 637 637 1073	637 - - - 637 637 1072	- - - - - - -	2920 40 9 10 60 2980 8718

B I N N E N W A S S E R - B I N N E N W A T E R E N - V D I E N A V I G A B L E
 DURCHGANGSVERKEHR NACH LAND UND STAATZUGEHÖRIGKEIT DES SCHIFFES
 DOORVDER NAAR LAND EN NATIONALITEIT VAN HET SCHIP
 TRAFIC DE TRAHSIT PAR PAYS ET NATIONALITE DU BATEAU

3.4.02:1 (8B)
 FRANCE
 1990
 MID TKM

LAND DER BELADUNG LADING CHARGEMENT	LAND VAN ENTLADUNG LOSSING DECHARGEMENT	STAATZUGEHÖRIGKEIT - NATIONALITEIT						STATE TRADING COUNTR.	NATIONALITE			INSG. TOTAAL TOTAL	
		EUR							SONSTIGE-OVERIGE-AUTRES				
		ZUSAMM. TOTAAL TOTAL	DAR. -		WAARV. -		DONT		ZUSAMM. TOTAAL TOTAL	DAR. WAARV. DONT			
			D	F	HL	B	L			CH	A		
01 BR DEUTSCHLAND	01 BR DEUTSCHLAND	27	23	0	4	-	-	-	2	2	-	29	
	04 NEDERLAND	24	4	-	19	-	-	-	9	9	-	32	
	05 BELGIQUE/BELGIE	1	0	-	1	0	-	-	1	1	-	2	
	20 EUR	52	27	0	24	0	-	-	11	11	-	64	
	90 INSG.-TOTAAL-TOTAL	149	103	1	42	3	0	-	37	37	-	186	
04 NEDERLAND	01 BR DEUTSCHLAND	13	6	0	7	-	0	-	2	2	-	16	
	20 EUR	13	6	0	7	-	0	-	2	2	-	16	
	36 SWITZERLAND	84	20	1	62	1	-	-	47	47	-	131	
	88 TOTAL THIRD COUNTR	84	20	1	62	1	-	-	47	47	-	131	
	90 INSG.-TOTAAL-TOTAL	98	26	1	69	1	0	-	49	49	-	147	
05 BELGIQUE/BELGIE	01 BR DEUTSCHLAND	2	0	-	1	0	-	-	1	1	-	2	
	20 EUR	2	0	-	1	0	-	-	1	1	-	2	
	36 SWITZERLAND	54	8	3	41	2	0	-	16	16	-	70	
	88 TOTAL THIRD COUNTR	54	8	3	41	2	0	-	16	16	-	70	
	90 INSG.-TOTAAL-TOTAL	55	8	3	42	2	0	-	16	16	-	72	
06 LUXEMBOURG	01 BR DEUTSCHLAND	0	0	-	-	-	-	-	-	-	-	0	
	20 EUR	0	0	-	-	-	-	-	-	-	-	0	
	36 SWITZERLAND	1	1	-	-	-	-	-	-	-	-	1	
	88 TOTAL THIRD COUNTR	1	1	-	-	-	-	-	-	-	-	1	
	90 INSG.-TOTAAL-TOTAL	1	1	-	-	-	-	-	-	-	-	1	
20 EUR	01 BR DEUTSCHLAND	43	30	1	11	0	0	-	5	5	-	48	
	04 NEDERLAND	24	4	-	19	-	-	-	9	9	-	32	

B I N N E N W A S S E R - B I N N E N W A T E R E N - V O I E N A V I G A B L E
 DURCHGANGSVERKEHR NACH LAND UND STAATZUGEHÖRIGKEIT DES SCHIFFES
 DOORVOER NAAR LAND EN NATIONALITEIT VAN HET SCHIP
 TRAFIC DE TRANSIT PAR PAYS ET NATIONALITE DU BATEAU

3.4.02:2 (8B)
 FRANCE
 1990
 MID TKM

LAND DER BELADUNG LADING CHARGEMENT	LAND VAN ENTLADUNG LOSSING DECHARGEMENT	STAATZUGEHÖRIGKEIT - NATIONALITEIT						STATE TRADING COUNTR.	NATIONALITE			INSG. TOTAAL TOTAL	
		EUR							SONSTIGE-OVERIGE-AUTRES				
		ZUSAMM. TOTAAL TOTAL	DAR. -		WAARV. -		DONT		ZUSAMM. TOTAAL TOTAL	DAR. WAARV. DONT			
			D	F	NL	B	L			CH	A		
20 EUR	05 BELGIQUE/BELGIE	1	0	-	1	0	-	-	1	1	-	2	
	20 EUR	68	34	1	32	1	0	-	14	14	-	82	
	36 SWITZERLAND	235	104	4	121	5	0	-	88	88	-	324	
	88 TOTAL THIRD COUNTR	235	104	4	121	5	0	-	88	88	-	324	
	90 INSG.-TOTAAL-TOTAL	303	138	5	153	6	0	-	102	102	-	406	
36 SWITZERLAND	01 BR DEUTSCHLAND	4	2	0	2	0	-	-	3	3	-	7	
	04 NEDERLAND	1	0	-	1	0	-	-	1	1	-	2	
	05 BELGIQUE/BELGIE	1	0	-	0	-	-	-	1	1	-	2	
	20 EUR	6	2	0	3	0	-	-	5	5	-	11	
	90 INSG.-TOTAAL-TOTAL	6	2	0	3	0	-	-	5	5	-	11	
88 TOTAL THIRD COUNTR	01 BR DEUTSCHLAND	4	2	0	2	0	-	-	3	3	-	7	
	04 NEDERLAND	1	0	-	1	0	-	-	1	1	-	2	
	05 BELGIQUE/BELGIE	1	0	-	0	-	-	-	1	1	-	2	
	20 EUR	6	2	0	3	0	-	-	5	5	-	11	
	90 INSG.-TOTAAL-TOTAL	6	2	0	3	0	-	-	5	5	-	11	
90 INSG.-TOTAAL-TOTAL	01 BR DEUTSCHLAND	46	32	1	13	1	0	-	8	8	-	55	
	04 NEDERLAND	25	4	-	21	0	-	-	9	9	-	35	
	05 BELGIQUE/BELGIE	2	0	-	1	0	-	-	2	2	-	4	
	20 EUR	74	37	1	35	1	0	-	19	19	-	93	
	90 INSG.-TOTAAL-TOTAL	309	140	5	157	6	0	-	108	108	-	417	

B I N N E N W A S S E R - B I N N E N W A T E R E N - V O I E N A V I G A B L E
 DURCHGANGSVERKEHR NACH LAND UND STAATZUGEHÖRIGKEIT DES SCHIFFES
 DOORVOER NAAR LAND EN NATIONALITEIT VAN HET SCHIP
 TRAFIC DE TRANSIT PAR PAYS ET NATIONALITE DU BATEAU

3.4.04:1 (8B)
 NEDERLAND
 1990
 MIO TKM

LAND DER BELADUNG LADING CHARGEMENT	LAND VAN ENTLADUNG LOSSING DECHARGEMENT	PAYS DE ENTLADUNG LOSSING DECHARGEMENT	STAATZUGEHÖRIGKEIT					NATIONALITEIT			NATIONALITE			
			ZUSAMM. TOTAAL TOTAL	EUR					STATE TRADING COUNTR.	SONSTIGE-OVERIGE-AUTRES			INSG. TOTAAL TOTAL	
				DAR.	WAARV.			DDNT		ZUSAMM. TOTAAL TOTAL	DAR.	WAARV.		DDNT
				D	F	NL	B	L		CH	A			
01 BR DEUTSCHLAND	01 BR DEUTSCHLAND		175	147	-	27	0	0	-	0	0	-	175	
	02 FRANCE		129	7	35	43	43	0	0	0	0	-	129	
	05 BELGIQUE/BELGIE		386	61	4	261	60	1	2	2	2	-	391	
	20 EUR		690	216	39	331	103	1	2	3	3	-	695	
	36 SWITZERLAND		1	-	-	1	-	-	-	-	-	-	1	
	85 OTHER COUNTRIES		11	5	-	4	-	-	1	5	-	-	17	
	88 TOTAL THIRD COUNTR		12	5	-	5	-	-	1	5	-	-	18	
	90 INSG.-TOTAAL-TOTAL		702	220	39	336	103	1	3	8	3	-	713	
02 FRANCE	01 BR DEUTSCHLAND		138	9	20	42	66	0	-	0	0	-	138	
	02 FRANCE		2	0	0	0	1	-	-	0	0	-	2	
	05 BELGIQUE/BELGIE		15	2	1	6	5	1	-	1	1	-	16	
	20 EUR		154	11	21	49	73	1	-	1	1	-	155	
	36 SWITZERLAND		0	-	-	0	0	-	-	-	-	-	0	
	58 GERMAN DR		0	-	0	0	0	-	-	-	-	-	0	
	71 TOTAL STATE TRAD.		0	-	0	0	-	-	-	-	-	-	0	
	88 TOTAL THIRD COUNTR		0	-	0	0	0	-	-	-	-	-	0	
	90 INSG.-TOTAAL-TOTAL		155	11	21	49	73	1	-	1	1	-	156	
05 BELGIQUE/BELGIE	01 BR DEUTSCHLAND		3672	795	36	2107	723	11	9	221	220	-	3902	
	02 FRANCE		397	49	19	189	139	1	-	35	35	-	432	
	05 BELGIQUE/BELGIE		163	2	2	26	133	1	1	1	1	-	165	
	06 LUXEMBOURG		33	7	0	16	10	-	10	3	3	-	35	
	20 EUR		4264	853	56	2338	1004	13	10	261	259	-	4534	
	36 SWITZERLAND		288	25	12	202	49	0	-	55	55	-	343	
	58 GERMAN DR		5	3	0	2	0	-	2	-	-	-	7	
	71 TOTAL STATE TRAD.		5	3	0	2	0	-	2	-	-	-	7	
	85 OTHER COUNTRIES		0	0	-	0	-	-	0	0	-	-	1	
	88 TOTAL THIRD COUNTR		293	27	12	204	49	0	2	55	55	-	351	
	90 INSG.-TOTAAL-TOTAL		4557	881	69	2541	1053	13	12	316	314	-	4885	

B I N N E N W A S S E R - B I N N E N W A T E R E N - V O I E N A V I G A B L E
 DURCHGANGSVERKEHR NACH LAND UND STAATZUGEHÖRIGKEIT DES SCHIFFES
 DOORVOER NAAR LAND EN NATIONALITEIT VAN HET SCHIP
 TRAFIC DE TRANSIT PAR PAYS ET NATIONALITE DU BATEAU

3.4.04:2 (8B)
 NEDERLAND
 1990
 MIO TKM

LAND DER BELADUNG LADING CHARGEMENT	LAND VAN ENTLADUNG LOSSING DECHARGEMENT	PAYS DE ENTLADUNG LOSSING DECHARGEMENT	STAATZUGEHÖRIGKEIT					NATIONALITEIT			NATIONALITE			
			ZUSAMM. TOTAAL TOTAL	EUR					STATE TRADING COUNTR.	SONSTIGE-OVERIGE-AUTRES			INSG. TOTAAL TOTAL	
				DAR.	WAARV.			DDNT		ZUSAMM. TOTAAL TOTAL	DAR.	WAARV.		DDNT
				D	F	NL	B	L		CH	A			
06 LUXEMBOURG	05 BELGIQUE/BELGIE		2	-	-	1	1	-	-	-	-	-	2	
	20 EUR		2	-	-	1	1	-	-	-	-	-	2	
	90 INSG.-TOTAAL-TOTAL		2	-	-	1	1	-	-	-	-	-	2	
20 EUR	01 BR DEUTSCHLAND		3984	951	56	2177	789	11	9	222	221	-	4215	
	02 FRANCE		527	57	54	232	183	2	0	35	35	-	562	
	05 BELGIQUE/BELGIE		566	66	6	293	198	2	3	4	4	-	573	
	06 LUXEMBOURG		33	7	0	16	10	-	10	3	3	-	35	
	20 EUR		5110	1080	116	2718	1180	15	12	264	263	-	5386	
	36 SWITZERLAND		289	25	12	203	49	0	-	55	55	-	344	
	58 GERMAN DR		5	3	0	2	0	-	2	-	-	-	7	
	71 TOTAL STATE TRAD.		5	3	0	2	0	-	2	-	-	-	7	
	85 OTHER COUNTRIES		11	5	-	4	-	-	1	5	-	-	18	
	88 TOTAL THIRD COUNTR		305	32	12	209	49	0	3	60	55	-	369	
	90 INSG.-TOTAAL-TOTAL		5415	1112	129	2927	1229	15	15	324	318	-	5755	
36 SWITZERLAND	05 BELGIQUE/BELGIE		0	-	-	0	0	-	-	0	0	-	1	
	20 EUR		0	-	-	0	0	-	-	0	0	-	1	
	90 INSG.-TOTAAL-TOTAL		0	-	-	0	0	-	-	0	0	-	1	
58 GERMAN DR	01 BR DEUTSCHLAND		0	-	-	0	0	-	-	-	-	-	0	
	05 BELGIQUE/BELGIE		1	0	-	1	0	-	7	-	-	-	8	
	20 EUR		1	0	-	1	0	-	7	-	-	-	9	
	90 INSG.-TOTAAL-TOTAL		1	0	-	1	0	-	7	-	-	-	9	
71 TOTAL STATE TRAD.	01 BR DEUTSCHLAND		0	-	-	0	0	-	-	-	-	-	0	
	05 BELGIQUE/BELGIE		1	0	-	1	0	-	7	-	-	-	8	
	20 EUR		1	0	-	1	0	-	7	-	-	-	9	
	90 INSG.-TOTAAL-TOTAL		1	0	-	1	0	-	7	-	-	-	9	

B I N N E N W A S S E R - B I N N E N W A T E R E N - V O I E N A V I G A B L E
 DURCHGANGSVERKEHR NACH LAND UND STAATZUGEHÖRIGKEIT DES SCHIFFES
 DOORVOER HAAR LAND EN NATIONALITEIT VAN HET SCHIP
 TRAFIC DE TRANSIT PAR PAYS ET NATIONALITE DU BATEAU

3.4.04:3 (8B)
 NEDERLAND
 1990
 MIO TKM

LAND DER BELADUNG LADING CHARGEMENT	LAND VAN ENTLADUNG LOSSING DECHARGEMENT	STAATZUGEHÖRIGKEIT					NATIONALITEIT					NATIONALITE	
		ZUSAMM. TOTAAL TOTAL	EUR					STATE TRADING COUNTR.	SONSTIGE-OVERIGE-AUTRES				INSG. TOTAAL TOTAL
			DAR.	WAARV.			DONT		ZUSAMM. TOTAAL TOTAL	DAR.	WAARV.	DONT	
D	F	NL	B	L	CH	A							
85 OTHER COUNTRIES	01 BR DEUTSCHLAND	200	182	-	15	-	-	3	36	-	-	239	
	02 FRANCE	0	0	-	-	-	-	7	-	-	-	8	
	05 BELGIQUE/BELGIE	0	-	-	0	-	-	5	-	-	-	5	
	20 EUR	201	182	-	15	-	-	15	36	-	-	251	
	90 INSG.-TOTAAL-TOTAL	201	182	-	15	-	-	15	36	-	-	251	
88 TOTAL THIRD COUNTR	01 BR DEUTSCHLAND	201	182	-	15	-	-	3	36	-	-	239	
	02 FRANCE	0	0	-	-	-	-	7	-	-	-	8	
	05 BELGIQUE/BELGIE	2	0	-	1	0	-	12	0	0	-	14	
	20 EUR	202	183	-	16	0	-	22	36	0	-	260	
	90 INSG.-TOTAAL-TOTAL	202	183	-	16	0	-	22	36	0	-	260	
90 INSG.-TOTAAL-TOTAL	01 BR DEUTSCHLAND	4184	1134	56	2192	789	11	12	258	221	-	4454	
	02 FRANCE	527	57	54	232	183	2	8	35	35	-	570	
	05 BELGIQUE/BELGIE	568	66	6	295	199	2	15	5	5	-	587	
	06 LUXEMBOURG	33	7	0	16	10	-	-	3	3	-	35	
	20 EUR	5312	1263	116	2734	1180	15	34	300	263	-	5646	
	36 SWITZERLAND	289	25	12	203	49	0	-	55	55	-	344	
	58 GERMAN DR	5	3	0	2	0	-	2	-	-	-	7	
	71 TOTAL STATE TRAD.	5	3	0	2	0	-	2	-	-	-	7	
	85 OTHER COUNTRIES	11	5	-	4	-	-	1	5	-	-	18	
	88 TOTAL THIRD COUNTR	305	32	12	209	49	0	3	60	55	-	369	
	90 INSG.-TOTAAL-TOTAL	5618	1295	129	2943	1230	15	37	361	318	-	6016	

B I N N E N W A S S E R - B I N N E N W A T E R E N - V O I E N A V I G A B L E
 DURCHGANGSVERKEHR NACH LAND UND STAATZUGEHÖRIGKEIT DES SCHIFFES
 DOORVOER HAAR LAND EN NATIONALITEIT VAN HET SCHIP
 TRAFIC DE TRANSIT PAR PAYS ET NATIONALITE DU BATEAU

3.4.05:1 (8B)
 BELGIQUE/BELGIE
 1990
 MIO TKM

LAND DER BELADUNG LADING CHARGEMENT	LAND VAN ENTLADUNG LOSSING DECHARGEMENT	STAATZUGEHÖRIGKEIT					NATIONALITEIT					NATIONALITE	
		ZUSAMM. TOTAAL TOTAL	EUR					STATE TRADING COUNTR.	SONSTIGE-OVERIGE-AUTRES				INSG. TOTAAL TOTAL
			DAR.	WAARV.			DONT		ZUSAMM. TOTAAL TOTAL	DAR.	WAARV.	DONT	
D	F	NL	B	L	CH	A							
01 BR DEUTSCHLAND	01 BR DEUTSCHLAND	0	-	-	0	-	-	-	-	-	-	0	
	02 FRANCE	120	3	29	25	62	0	0	-	-	-	120	
	04 NEDERLAND	0	-	0	0	0	-	-	-	-	-	0	
	20 EUR	120	3	30	25	62	0	0	-	-	-	121	
	90 INSG.-TOTAAL-TOTAL	120	3	30	25	62	0	0	-	-	-	121	
02 FRANCE	01 BR DEUTSCHLAND	14	0	5	3	5	0	-	-	-	-	14	
	02 FRANCE	1	0	0	0	0	-	-	-	-	-	1	
	04 NEDERLAND	144	1	70	20	53	0	-	0	-	-	144	
	20 EUR	158	2	75	23	58	0	-	0	-	-	158	
	90 INSG.-TOTAAL-TOTAL	158	2	75	23	58	0	-	0	-	-	158	
04 NEDERLAND	01 BR DEUTSCHLAND	0	-	-	0	0	-	-	-	-	-	0	
	02 FRANCE	129	1	32	71	25	0	-	-	-	-	129	
	04 NEDERLAND	2	0	0	2	0	-	-	1	1	-	3	
	20 EUR	131	1	32	73	25	0	-	1	1	-	132	
	36 SWITZERLAND	0	0	-	0	0	-	-	0	0	-	0	
	58 GERMAN DR	0	-	-	0	0	-	-	-	-	-	0	
	71 TOTAL STATE TRAD.	0	-	-	0	0	-	-	-	-	-	0	
	88 TOTAL THIRD COUNTR	0	0	-	0	0	-	-	0	0	-	0	
	90 INSG.-TOTAAL-TOTAL	132	1	32	73	25	0	-	1	1	-	132	
06 LUXEMBOURG	02 FRANCE	-	-	-	-	-	-	0	-	-	-	0	
	20 EUR	-	-	-	-	-	-	0	-	-	-	0	
	90 INSG.-TOTAAL-TOTAL	-	-	-	-	-	-	0	-	-	-	0	
20 EUR	01 BR DEUTSCHLAND	14	0	5	3	5	0	-	-	-	-	14	
	02 FRANCE	250	4	62	96	87	0	0	-	-	-	250	
	04 NEDERLAND	146	2	70	22	53	0	-	1	1	-	147	
	20 EUR	410	6	137	121	145	1	0	1	1	-	411	

LAND DER - LAND VAN - PAYS DE BELADUNG LADING CHARGEMENT	ENTLADUNG LOSSING DECHARGEMENT	STAATZUGEHÖRIGKEIT - NATIONALITEIT - NATIONALITE					STATE TRADING COUNTR.	SONSTIGE-OVERIGE-AUTRES			INSG. TOTAAL TOTAL	
		EUR						ZUSAMM. TOTAAL TOTAL	DAR. CH	WAARV. A		DONT -
		ZUSAMM. TOTAAL TOTAL	DAR. D	WAARV. F	DONT NL	B						
20 EUR	36 SWITZERLAND 58 GERMAN DR 71 TOTAL STATE TRAD. 88 TOTAL THIRD COUNTR	0 0 0 0	0 0 0 0	- - - -	0 0 0 0	0 0 0 0	- - - -	0 0 0 0	0 0 0 0	0 0 0 0	0 0 0 0	0 0 0 0
	90 INSG.-TOTAAL-TOTAL	410	6	137	121	145	1	0	1	1	-	411
36 SWITZERLAND	36 SWITZERLAND 88 TOTAL THIRD COUNTR	0 0	0 0	- -	- -	- -	- -	- -	- -	- -	- -	0 0
	90 INSG.-TOTAAL-TOTAL	0	0	-	-	-	-	-	-	-	-	0
58 GERMAN DR	02 FRANCE 20 EUR	0 0	- -	- -	- -	0 0	- -	0 0	- -	- -	- -	0 0
	90 INSG.-TOTAAL-TOTAL	0	-	-	-	0	-	0	-	-	-	0
60 POLAND	01 BR DEUTSCHLAND 02 FRANCE 04 NEDERLAND 20 EUR	- 0 0 0	- 0 0 0	- - - -	- 0 0 0	- - - -	- - - -	0 3 0 3	- - - -	- - - -	- - - -	0 3 0 4
	90 INSG.-TOTAAL-TOTAL	0	0	-	0	-	-	3	-	-	-	4
71 TOTAL STATE TRAD.	01 BR DEUTSCHLAND 02 FRANCE 04 NEDERLAND 20 EUR	- 0 0 0	- 0 0 0	- - - -	- 0 0 0	- - - -	- - - -	0 3 0 3	- - - -	- - - -	- - - -	0 4 0 4
	90 INSG.-TOTAAL-TOTAL	0	0	-	0	0	-	3	-	-	-	4
88 TOTAL THIRD COUNTR	01 BR DEUTSCHLAND 02 FRANCE 04 NEDERLAND 20 EUR	- 0 0 0	- 0 0 0	- - - -	- 0 0 0	- - - -	- - - -	0 3 0 3	- - - -	- - - -	- - - -	0 4 0 4

LAND DER - LAND VAN - PAYS DE BELADUNG LADING CHARGEMENT	ENTLADUNG LOSSING DECHARGEMENT	STAATZUGEHÖRIGKEIT - NATIONALITEIT - NATIONALITE					STATE TRADING COUNTR.	SONSTIGE-OVERIGE-AUTRES			INSG. TOTAAL TOTAL	
		EUR						ZUSAMM. TOTAAL TOTAL	DAR. CH	WAARV. A		DONT -
		ZUSAMM. TOTAAL TOTAL	DAR. D	WAARV. F	DONT NL	B						
88 TOTAL THIRD COUNTR	36 SWITZERLAND 88 TOTAL THIRD COUNTR	0 0	0 0	- -	- -	- -	- -	- -	- -	- -	- -	0 0
	90 INSG.-TOTAAL-TOTAL	0	0	-	0	0	-	3	-	-	-	4
90 INSG.-TOTAAL-TOTAL	01 BR DEUTSCHLAND 02 FRANCE 04 NEDERLAND 20 EUR	14 250 146 411	0 4 2 6	5 62 70 137	3 96 22 121	5 87 53 145	0 0 0 1	0 3 0 3	- - 1 1	- - 1 1	- - - -	14 254 147 414
	36 SWITZERLAND 58 GERMAN DR 71 TOTAL STATE TRAD. 88 TOTAL THIRD COUNTR	0 0 0 0	0 - - 0	- - - -	0 0 0 0	- - - -	- - - -	0 - - 0	0 - - 0	0 - - 0	- - - -	0 0 0 0
	90 INSG.-TOTAAL-TOTAL	411	6	137	121	145	1	3	1	1	-	415

B INNENWASSER - BINNENWATEREN - VOIE NAVIGABLE
 DURCHGANGSVERKEHR NACH LAND UND STAATZUGEHORIGKEIT DES SCHIFFES
 DOORVOER NAAR LAND EN NATIONALITEIT VAN HET SCHIP
 TRAFIC DE TRANSIT PAR PAYS ET NATIONALITE DU BATEAU

3.4.06:1 (8B)
 LUXEMBOURG
 1990
 MID TKM

LAND DER - LAND VAN - PAYS DE BELADING LADING CHARGEMENT		ENTLADING LOSSING DECHARGEMENT		STAATZUGEHORIGKEIT - NATIONALITEIT - NATIONALITE					SONSTIGE-OVERIGE-AUTRES			INSG. TOTAAL TOTAL		
				EUR					STATE TRADING COUNTR.	ZUSAMM. TOTAAL TOTAL	DAR. CH		WAARV. A	DONT
				ZUSAMM. TOTAAL TOTAL	DAR. D	WAARV. F	DONT NL	B						
01 BR DEUTSCHLAND	01 BR DEUTSCHLAND	11	8	-	2	1	0	-	-	-	-	11		
	02 FRANCE	30	18	2	7	3	1	-	0	0	-	31		
	04 NEDERLAND	0	0	-	0	-	-	-	-	-	-	0		
	05 BELGIQUE/BELGIE	0	0	-	0	-	-	-	-	-	-	0		
	20 EUR	41	26	2	9	4	1	-	0	0	-	42		
	36 SWITZERLAND	0	0	0	-	-	-	-	-	-	-	0		
	88 TOTAL THIRD COUNTR	0	0	0	-	-	-	-	-	-	-	0		
	90 INSG.-TOTAAL-TOTAL	41	26	2	9	4	1	-	0	0	-	42		
02 FRANCE	01 BR DEUTSCHLAND	71	24	2	28	16	1	0	1	1	-	72		
	02 FRANCE	1	0	0	0	0	-	-	0	0	-	1		
	04 NEDERLAND	34	4	0	23	7	0	-	0	0	-	35		
	05 BELGIQUE/BELGIE	25	4	1	12	8	0	-	0	0	-	25		
	20 EUR	151	31	3	63	32	2	0	1	1	-	132		
	36 SWITZERLAND	0	0	-	0	0	-	-	-	-	-	0		
	88 TOTAL THIRD COUNTR	0	0	-	0	0	-	-	-	-	-	0		
	90 INSG.-TOTAAL-TOTAL	131	32	3	63	32	2	0	1	1	-	132		
04 NEDERLAND	01 BR DEUTSCHLAND	2	1	-	1	0	-	-	0	0	-	2		
	02 FRANCE	121	23	4	70	23	1	-	4	4	-	125		
	20 EUR	123	25	4	71	23	1	-	4	4	-	127		
	90 INSG.-TOTAAL-TOTAL	123	25	4	71	23	1	-	4	4	-	127		
05 BELGIQUE/BELGIE	01 BR DEUTSCHLAND	0	-	-	0	0	-	-	-	-	-	0		
	02 FRANCE	24	2	1	8	13	0	-	0	0	-	24		
	20 EUR	24	2	1	8	13	0	-	0	0	-	24		
	90 INSG.-TOTAAL-TOTAL	24	2	1	8	13	0	-	0	0	-	24		
20 EUR	01 BR DEUTSCHLAND	84	33	2	31	18	1	0	1	1	-	84		
	02 FRANCE	176	44	6	85	39	2	-	5	5	-	181		
	04 NEDERLAND	34	4	0	23	7	0	-	0	0	-	35		
	05 BELGIQUE/BELGIE	25	4	1	12	8	0	-	0	0	-	25		
	20 EUR	319	84	9	151	71	4	0	6	6	-	326		
	36 SWITZERLAND	0	0	0	0	0	-	-	-	-	-	0		
	88 TOTAL THIRD COUNTR	0	0	0	0	0	-	-	-	-	-	0		
	90 INSG.-TOTAAL-TOTAL	320	84	9	151	71	4	0	6	6	-	326		
58 GERMAN DR	02 FRANCE	0	-	-	0	-	-	0	-	-	-	0		
	20 EUR	0	-	-	0	-	-	0	-	-	-	0		
	90 INSG.-TOTAAL-TOTAL	0	-	-	0	-	-	0	-	-	-	0		
71 TOTAL STATE TRAD.	02 FRANCE	0	-	-	0	-	-	0	-	-	-	0		
	20 EUR	0	-	-	0	-	-	0	-	-	-	0		
	90 INSG.-TOTAAL-TOTAL	0	-	-	0	-	-	0	-	-	-	0		
85 OTHER COUNTRIES	02 FRANCE	-	-	-	-	-	-	0	-	-	-	0		
	20 EUR	-	-	-	-	-	-	0	-	-	-	0		
	90 INSG.-TOTAAL-TOTAL	-	-	-	-	-	-	0	-	-	-	0		
88 TOTAL THIRD COUNTR	02 FRANCE	0	-	-	0	-	-	0	-	-	-	0		
	20 EUR	0	-	-	0	-	-	0	-	-	-	0		
	90 INSG.-TOTAAL-TOTAL	0	-	-	0	-	-	0	-	-	-	0		
90 INSG.-TOTAAL-TOTAL	01 BR DEUTSCHLAND	84	33	2	31	18	1	0	1	1	-	84		
	02 FRANCE	176	44	6	85	39	2	0	5	5	-	181		
	04 NEDERLAND	34	4	0	23	7	0	-	0	0	-	35		
	05 BELGIQUE/BELGIE	25	4	1	12	8	0	-	0	0	-	25		
	20 EUR	319	84	9	151	71	4	0	6	6	-	326		
	36 SWITZERLAND	0	0	0	0	0	-	-	-	-	-	0		
	88 TOTAL THIRD COUNTR	0	0	0	0	0	-	-	-	-	-	0		
	90 INSG.-TOTAAL-TOTAL	320	84	9	151	71	4	0	6	6	-	326		

B INNENWASSER - B INNENWATEREN - VOIE NAVIGABLE
 DURCHGANGSVERKEHR NACH LAND UND STAATZUGEHÖRIGKEIT DES SCHIFFES
 DOORVOER NAAR LAND EN NATIONALITEIT VAN HET SCHIP
 TRAFIC DE TRANSIT PAR PAYS ET NATIONALITE DU BATEAU

3.4.07:1 (8B)
 EUR
 1990
 MIO TKM

LAND DER BELADUNG LADING CHARGEMENT	LAND VAN ENTLADUNG LOSSING DECHARGEMENT	STAATZUGEHÖRIGKEIT - NATIONALITEIT						NATIONALITE					
		EUR						STATE TRADING COUNTR.	SONSTIGE-OVERIGE-AUTRES				INSG. TOTAAL TOTAL
		ZUSAMM. TOTAAL TOTAL	DAR. -		WAARV. -		DOONT		ZUSAMM. TOTAAL TOTAL	DAR. WAARV. DOONT			
			D	F	NL	B	L			CH	A		
01 BR DEUTSCHLAND	01 BR DEUTSCHLAND	212	177	0	33	1	0	-	3	3	-	215	
	02 FRANCE	280	29	66	75	108	1	0	0	0	-	280	
	04 NEDERLAND	24	4	0	20	0	-	-	9	9	-	33	
	05 BELGIQUE/BELGIE	388	62	4	262	60	1	2	3	3	-	393	
	20 EUR	904	272	71	389	169	2	2	14	14	-	921	
	36 SWITZERLAND	98	76	1	19	2	0	-	25	25	-	123	
	85 OTHER COUNTRIES	11	5	-	4	-	-	1	5	-	-	17	
	88 TOTAL THIRD COUNTR	109	80	1	23	2	0	1	30	25	-	140	
	90 INSG.-TOTAAL-TOTAL	1013	352	72	413	171	2	3	45	40	-	1061	
02 FRANCE	01 BR DEUTSCHLAND	222	33	27	73	87	2	0	1	1	-	223	
	02 FRANCE	13	1	1	5	5	-	-	1	1	-	14	
	04 NEDERLAND	1890	156	84	1440	195	14	-	118	118	-	2008	
	05 BELGIQUE/BELGIE	696	78	38	379	196	5	-	91	91	-	786	
	06 LUXEMBOURG	2	2	-	-	-	-	-	-	-	-	2	
	20 EUR	2823	271	150	1897	483	21	0	210	210	-	3033	
	36 SWITZERLAND	7	1	1	3	3	-	-	-	-	-	7	
	58 GERMAN DR	2	-	0	2	-	-	-	-	-	-	2	
	60 POLAND	-	-	-	-	-	-	1	-	-	-	1	
	71 TOTAL STATE TRAD.	2	-	0	2	-	-	1	-	-	-	3	
	88 TOTAL THIRD COUNTR	9	1	1	5	3	-	1	-	-	-	10	
	90 INSG.-TOTAAL-TOTAL	2832	272	151	1902	486	21	1	210	210	-	3043	
04 NEDERLAND	01 BR DEUTSCHLAND	15	8	0	7	0	0	-	2	2	-	18	
	02 FRANCE	2288	426	130	1348	370	14	-	104	104	-	2392	
	04 NEDERLAND	2	0	0	2	0	-	-	1	1	-	3	
	06 LUXEMBOURG	96	14	0	73	9	1	-	63	63	-	159	
	20 EUR	2402	447	130	1430	379	15	-	171	171	-	2572	
	36 SWITZERLAND	1549	199	17	1292	35	6	-	535	534	-	2084	
	58 GERMAN DR	10	7	-	4	0	-	19	-	-	-	30	
	60 POLAND	-	-	-	-	-	-	8	-	-	-	8	
	62 CZECHOSLOVAKIA	-	-	-	-	-	-	10	-	-	-	10	
	71 TOTAL STATE TRAD.	10	7	-	4	0	-	38	-	-	-	48	

B INNENWASSER - B INNENWATEREN - VOIE NAVIGABLE
 DURCHGANGSVERKEHR NACH LAND UND STAATZUGEHÖRIGKEIT DES SCHIFFES
 DOORVOER NAAR LAND EN NATIONALITEIT VAN HET SCHIP
 TRAFIC DE TRANSIT PAR PAYS ET NATIONALITE DU BATEAU

3.4.07:2 (8B)
 EUR
 1990
 MIO TKM

LAND DER BELADUNG LADING CHARGEMENT	LAND VAN ENTLADUNG LOSSING DECHARGEMENT	STAATZUGEHÖRIGKEIT - NATIONALITEIT						NATIONALITE					
		EUR						STATE TRADING COUNTR.	SONSTIGE-OVERIGE-AUTRES				INSG. TOTAAL TOTAL
		ZUSAMM. TOTAAL TOTAL	DAR. -		WAARV. -		DOONT		ZUSAMM. TOTAAL TOTAL	DAR. WAARV. DOONT			
			D	F	NL	B	L			CH	A		
04 NEDERLAND	88 TOTAL THIRD COUNTR	1559	205	17	1296	35	6	38	535	534	-	2132	
	90 INSG.-TOTAAL-TOTAL	3961	652	148	2726	414	20	38	705	705	-	4704	
05 BELGIQUE/BELGIE	01 BR DEUTSCHLAND	3674	796	36	2108	723	11	9	222	221	-	3905	
	02 FRANCE	906	121	43	397	341	4	-	56	56	-	961	
	05 BELGIQUE/BELGIE	163	2	2	26	133	1	1	1	1	-	165	
	06 LUXEMBOURG	40	7	0	19	14	-	-	10	10	-	50	
	20 EUR	4782	926	80	2550	1210	16	10	289	288	-	5081	
	36 SWITZERLAND	1145	133	46	807	156	3	-	221	220	-	1365	
	58 GERMAN DR	11	7	0	3	0	-	4	-	-	-	14	
	60 POLAND	-	-	-	-	-	-	0	-	-	-	0	
	62 CZECHOSLOVAKIA	-	-	-	-	-	-	0	-	-	-	0	
	71 TOTAL STATE TRAD.	11	7	0	3	0	-	4	-	-	-	15	
	85 OTHER COUNTRIES	0	0	-	0	-	-	0	0	-	-	1	
	88 TOTAL THIRD COUNTR	1156	141	46	810	156	3	5	221	220	-	1381	
	90 INSG.-TOTAAL-TOTAL	5938	1066	126	3360	1367	19	15	510	508	-	6463	
06 LUXEMBOURG	01 BR DEUTSCHLAND	0	0	-	-	-	-	-	-	-	-	0	
	02 FRANCE	0	0	-	-	-	-	0	-	-	-	0	
	04 NEDERLAND	39	2	-	33	3	1	0	-	-	-	39	
	05 BELGIQUE/BELGIE	86	18	0	41	27	-	-	1	1	-	88	
	20 EUR	126	20	0	74	30	1	0	1	1	-	127	
	36 SWITZERLAND	1	1	-	-	0	-	-	-	-	-	1	
	58 GERMAN DR	1	1	-	-	-	-	1	-	-	-	1	
	71 TOTAL STATE TRAD.	1	1	-	-	-	-	1	-	-	-	1	
	88 TOTAL THIRD COUNTR	2	2	-	-	0	-	1	-	-	-	3	
	90 INSG.-TOTAAL-TOTAL	128	22	0	74	30	1	1	1	1	-	130	
08 IRELAND	02 FRANCE	0	-	-	0	-	-	-	-	-	-	0	
	20 EUR	0	-	-	0	-	-	-	-	-	-	0	

B I N N E N W A S S E R - B I N N E N W A T E R E N - V O I E N A V I G A B L E
 DURCHGANGSVERKEHR NACH LAND UND STAATZUGEHÖRIGKEIT DES SCHIFFES
 DOORVOER NAAR LAND EN NATIONALITEIT VAN HET SCHIP
 TRAFIC DE TRANSIT PAR PAYS ET NATIONALITE DU BATEAU

3.4.07:3 (8B)
 EUR
 1990
 MIO TKM

LAND DER BELADING LADING CHARGEMENT	LAND VAN ENTLADING LOSSING DECHARGEMENT	STAATZUGEHÖRIGKEIT					NATIONALITEIT			NATIONALITE		
		ZUSAMM. TOTAAL TOTAL	EUR					STATE TRADING COUNTR.	SONSTIGE-OVERIGE-AUTRES			INSG. TOTAAL TOTAL
			DAR.	WAARV.			DOONT		ZUSAMM. TOTAAL TOTAL	DAR.	WAARV.	
D	F	NL	B	L			CH	A				
08 IRELAND	90 INSG.-TOTAAL-TOTAL	0	-	-	0	-	-	-	-	-	-	0
20 EUR	01 BR DEUTSCHLAND	4124	1014	63	2222	812	13	9	228	227	-	4361
	02 FRANCE	3487	577	241	1825	823	20	0	161	161	-	3648
	04 NEDERLAND	1956	163	84	1494	198	16	0	127	127	-	2083
	05 BELGIQUE/BELGIE	1333	160	44	708	415	6	3	96	96	-	1432
	06 LUXEMBOURG	138	22	1	92	23	1	-	73	73	-	211
	20 EUR	11037	1936	433	6341	2272	55	12	686	684	-	11735
	36 SWITZERLAND	2800	410	64	2121	196	9	-	781	780	-	3581
	58 GERMAN DR	24	15	0	9	0	-	24	9	-	-	48
	60 POLAND	-	-	-	-	-	-	9	-	-	-	9
	62 CZECHOSLOVAKIA	-	-	-	-	-	-	10	-	-	-	10
	71 TOTAL STATE TRAD.	24	15	0	9	0	-	43	-	-	-	67
	85 OTHER COUNTRIES	11	5	-	4	-	-	1	5	-	-	18
	88 TOTAL THIRD COUNTR	2835	429	64	2134	197	9	45	786	780	-	3666
	90 INSG.-TOTAAL-TOTAL	13872	2365	497	8475	2468	64	57	1472	1464	-	15401
36 SWITZERLAND	01 BR DEUTSCHLAND	4	2	0	2	0	-	-	3	3	-	7
	02 FRANCE	1	0	0	0	0	-	-	-	-	-	1
	04 NEDERLAND	40	3	0	35	2	0	-	20	19	-	59
	05 BELGIQUE/BELGIE	11	0	-	10	1	-	-	18	18	-	30
	20 EUR	56	5	1	46	4	0	-	41	40	-	96
	36 SWITZERLAND	0	0	-	-	-	-	-	-	-	-	0
	88 TOTAL THIRD COUNTR	0	0	-	-	-	-	-	-	-	-	0
	90 INSG.-TOTAAL-TOTAL	56	5	1	46	4	0	-	41	40	-	97
58 GERMAN DR	01 BR DEUTSCHLAND	0	-	-	0	-	-	-	-	-	-	0
	02 FRANCE	7	6	-	1	0	-	0	-	-	-	8
	04 NEDERLAND	9	2	0	7	-	-	16	-	-	-	25
	05 BELGIQUE/BELGIE	9	2	-	6	1	-	24	-	-	-	33
	20 EUR	25	9	0	14	1	-	41	-	-	-	66
	36 SWITZERLAND	7	7	-	-	-	-	-	-	-	-	7

B I N N E N W A S S E R - B I N N E N W A T E R E N - V O I E N A V I G A B L E
 DURCHGANGSVERKEHR NACH LAND UND STAATZUGEHÖRIGKEIT DES SCHIFFES
 DOORVOER NAAR LAND EN NATIONALITEIT VAN HET SCHIP
 TRAFIC DE TRANSIT PAR PAYS ET NATIONALITE DU BATEAU

3.4.07:4 (8B)
 EUR
 1990
 MIO TKM

LAND DER BELADING LADING CHARGEMENT	LAND VAN ENTLADING LOSSING DECHARGEMENT	STAATZUGEHÖRIGKEIT					NATIONALITEIT			NATIONALITE		
		ZUSAMM. TOTAAL TOTAL	EUR					STATE TRADING COUNTR.	SONSTIGE-OVERIGE-AUTRES			INSG. TOTAAL TOTAL
			DAR.	WAARV.			DOONT		ZUSAMM. TOTAAL TOTAL	DAR.	WAARV.	
D	F	NL	B	L			CH	A				
58 GERMAN DR	88 TOTAL THIRD COUNTR	7	7	-	-	-	-	-	-	-	-	7
	90 INSG.-TOTAAL-TOTAL	32	16	0	14	1	-	41	-	-	-	72
60 POLAND	01 BR DEUTSCHLAND	-	-	-	-	-	-	0	-	-	-	0
	02 FRANCE	1	0	-	0	-	-	18	-	-	-	18
	04 NEDERLAND	0	-	-	0	-	-	35	-	-	-	35
	05 BELGIQUE/BELGIE	-	-	-	-	-	-	12	-	-	-	12
	06 LUXEMBOURG	-	-	-	-	-	-	0	-	-	-	0
	20 EUR	1	0	-	0	-	-	65	-	-	-	65
	36 SWITZERLAND	-	-	-	-	-	-	0	-	-	-	0
	88 TOTAL THIRD COUNTR	-	-	-	-	-	-	0	-	-	-	0
	90 INSG.-TOTAAL-TOTAL	1	0	-	0	-	-	65	-	-	-	66
62 CZECHOSLOVAKIA	04 NEDERLAND	0	0	-	-	-	-	3	-	-	-	4
	05 BELGIQUE/BELGIE	0	-	-	0	-	-	-	-	-	-	0
	20 EUR	0	0	-	0	-	-	3	-	-	-	4
	90 INSG.-TOTAAL-TOTAL	0	0	-	0	-	-	3	-	-	-	4
71 TOTAL STATE TRAD.	01 BR DEUTSCHLAND	0	-	-	0	-	-	0	-	-	-	0
	02 FRANCE	8	6	-	2	0	-	18	-	-	-	26
	04 NEDERLAND	10	2	0	7	-	-	54	-	-	-	64
	05 BELGIQUE/BELGIE	9	2	-	6	1	-	36	-	-	-	44
	06 LUXEMBOURG	-	-	-	-	-	-	0	-	-	-	0
	20 EUR	26	10	0	15	1	-	108	-	-	-	135
	36 SWITZERLAND	7	7	-	-	-	-	0	-	-	-	7
	88 TOTAL THIRD COUNTR	7	7	-	-	-	-	0	-	-	-	7
	90 INSG.-TOTAAL-TOTAL	33	17	0	15	1	-	109	-	-	-	142
85 OTHER COUNTRIES	01 BR DEUTSCHLAND	200	182	-	15	-	-	3	36	-	-	239
	02 FRANCE	0	0	-	-	-	-	7	-	-	-	8

B I N N E N W A S S E R - B I N N E N W A T E R E N - V O I E N A V I G A B L E
 DURCHGANGSVERKEHR NACH LAND UND STAATZUGEHÖRIGKEIT DES SCHIFFES
 DOORVOER NAAR LAND EN NATIONALITEIT VAN HET SCHIP
 TRAFIC DE TRANSIT PAR PAYS ET NATIONALITE DU BATEAU

3.4.07:5 (8B)
 EUR
 1990
 MID TKM

LAND DER LADING CHARGEMENT	LAND VAN ENTLADUNG LOSSING DECHARGEMENT	ZUSAMM. TOTAAL TOTAL	STAATZUGEHÖRIGKEIT - NATIONALITEIT					STATE TRADING COUNTR.	NATIONALITEIT - NATIONALITE				INSG. TOTAAL TOTAL	
			EUR						SONSTIGE-OVERIGE-AUTRES					
			DAR.	WAARV.			DOHT		ZUSAMM. TOTAAL TOTAL	DAR.	WAARV.	DOHT		INSG. TOTAAL TOTAL
			D	F	NL	B	L		CH	A				
85 OTHER COUNTRIES	05 BELGIQUE/BELGIE 20 EUR	0 201	- 182	- -	0 15	- -	- -	5 15	- 36	- -	- -	5 251		
	90 INSG.-TOTAAL-TOTAL	201	182	-	15	-	-	15	36	-	-	251		
88 TOTAL THIRD COUNTR	01 BR DEUTSCHLAND 02 FRANCE 04 NEDERLAND 05 BELGIQUE/BELGIE 06 LUXEMBOURG 20 EUR	204 9 49 20 -	184 7 5 2 -	0 - 1 -	16 2 42 16 -	0 0 2 2 -	- - 0 -	3 26 54 40 0	39 - 20 18 -	3 - 19 18 -	- - - -	246 34 123 79 0 482		
	36 SWITZERLAND 88 TOTAL THIRD COUNTR 90 INSG.-TOTAAL-TOTAL	7 7 290	7 7 204	- - 1	- - 76	- - 5	- - 0	0 0 124	- - 76	- - 40	- - -	7 7 490		
90 INSG.-TOTAAL-TOTAL	01 BR DEUTSCHLAND 02 FRANCE 04 NEDERLAND 05 BELGIQUE/BELGIE 06 LUXEMBOURG 20 EUR 36 SWITZERLAND 58 GERMAN DR 60 POLAND 62 CZECHOSLOVAKIA 71 TOTAL STATE TRAD. 85 OTHER COUNTRIES 88 TOTAL THIRD COUNTR 90 INSG.-TOTAAL-TOTAL	4328 3496 2005 1353 138 11320 2807 24 - - 24 11 2842 14162	1198 584 168 162 22 2133 417 15 - - 15 5 436 2569	63 241 85 44 1 434 64 0 - - 0 - 64 -	2238 1827 1536 724 92 6417 2121 9 - - 9 4 2134 8551	812 824 200 418 23 2276 196 0 - - 0 - 197 2473	13 20 16 6 1 56 9 - - - 4 9 65	12 26 55 43 0 136 0 24 9 10 43 1 45 181	267 161 147 114 73 762 781 - - - 5 786 1548	230 161 146 114 73 725 780 - - - - 780 1505	- - - - - - - - - - - - -	4606 3683 2206 1511 211 12218 3588 48 9 10 67 18 3673 15890		

B I N N E N W A S S E R - B I N N E N W A T E R E N - V O I E N A V I G A B L E
 INNERSTAATLICHER VERKEHR NACH ENTFERNUNGSABSCHNITT UND GUETERGRUPPE
 BINNENLANDS VERVOER NAAR AFSTANDSKLASSE EN GOEDERENGROEP
 TRAFIC NATIONAL PAR TRANCHE DE DISTANCE ET GROUPE DE MARCHANDISES

4.1.01 (4A)
 BR DEUTSCHLAND
 1990
 1000 T

	ENTFERNUNG (KM) AFSTAND (KM) DISTANCE (KM)	GUETERGRUPPE				GOEDERENGROEP				GROUPE DE MARCHANDISES				
		01	02	03	04	05	06	07	08	09	10	11	12	13
01	0 - 49	66	—	—	9	2	373	205	923	11	1586	41	1	28
02	50 - 149	166	0	—	41	23	362	121	1198	4	5102	242	19	44
03	150 - 499	535	—	—	163	3	481	344	7823	13	5963	997	75	1224
04	500 +	156	1	—	16	1	63	149	1593	—	447	182	2	527
05	INSGESAMT-TOTAAL-TOTAL	923	1	—	227	29	1278	820	11537	27	13097	1462	97	1823
		14	15	16	17	18	19	20	21	22	23	24	01-24	
01	0 - 49	5	4441	89	227	1053	35	1	1	—	8	9	9111	
02	50 - 149	99	7126	331	317	1243	327	1	2	—	1	5	16775	
03	150 - 499	1063	10107	1143	230	1442	241	29	28	25	105	53	32086	
04	500 +	23	858	361	4	115	93	7	15	5	11	1	4630	
05	INSGESAMT-TOTAAL-TOTAL	1189	22532	1924	778	3853	695	39	45	31	124	69	62601	

B I N N E N W A S S E R - B I N N E N W A T E R E N - V O I E N A V I G A B L E
 INNERSTAATLICHER VERKEHR NACH ENTFERNUNGSABSCHNITT UND GUETERGRUPPE
 BINNENLANDS VERVOER NAAR AFSTANDSKLASSE EN GOEDERENGROEP
 TRAFIC NATIONAL PAR TRANCHE DE DISTANCE ET GROUPE DE MARCHANDISES

4.1.02 (4A)
 FRANCE
 1990
 1000 T

	ENTFERNUNG (KM) AFSTAND (KM) DISTANCE (KM)	GUETERGRUPPE				GOEDERENGROEP				GROUPE DE MARCHANDISES				
		01	02	03	04	05	06	07	08	09	10	11	12	13
01	0 - 49	97	—	—	0	—	31	100	37	0	1167	—	—	1
02	50 - 149	570	—	0	—	—	11	39	196	—	1690	11	39	117
03	150 - 499	1462	—	—	—	1	65	72	1315	—	922	11	2	95
04	500 +	29	—	—	—	0	3	13	23	—	35	—	—	—
05	INSGESAMT-TOTAAL-TOTAL	2158	—	0	0	1	110	224	1571	0	3814	22	41	212
		14	15	16	17	18	19	20	21	22	23	24	01-24	
01	0 - 49	115	7954	28	116	0	—	38	0	—	0	1	9687	
02	50 - 149	164	8340	16	25	70	—	59	3	—	—	10	11359	
03	150 - 499	5	7261	155	84	32	83	51	9	—	—	22	11643	
04	500 +	—	5	23	3	45	1	0	—	—	—	—	183	
05	INSGESAMT-TOTAAL-TOTAL	284	23561	222	229	147	84	149	12	—	0	32	32871	

BINNENWASSER - BINNENWATEREN - VOIE NAVIGABLE 4.1.03 (4A)
 INNERSTAATLICHER VERKEHR NACH ENTFERNUNGSABSCHNITT UND GUETERGRUPPE ITALIA
 BINNENLANDS VERVOER NAAR AFSTANDSKLASSE EN GOEDERENGROEP 1990
 TRAFIC NATIONAL PAR TRANCHE DE DISTANCE ET GROUPE DE MARCHANDISES 1000 T

ENTFERNUNG (KM) AFSTAND (KM) DISTANCE (KM)	GUETERGRUPPE				GOEDERENGROEP				GROUPE DE MARCHANDISES				
	01	02	03	04	05	06	07	08	09	10	11	12	13
01 0 - 49													
02 50 - 149	5												
03 150 - 499	3			2						187			
04 500 +													
05 INSGESAMT-TOTAAL-TOTAL	7			2						187			
	14	15	16	17	18	19	20	21	22	23	24	01-24	
01 0 - 49	2	3	57							1		63	
02 50 - 149	3	2	2							0		11	
03 150 - 499	0	132	1		291					15		631	
04 500 +													
05 INSGESAMT-TOTAAL-TOTAL	5	137	60		291					15		705	

BINNENWASSER - BINNENWATEREN - VOIE NAVIGABLE 4.1.04 (4A)
 INNERSTAATLICHER VERKEHR NACH ENTFERNUNGSABSCHNITT UND GUETERGRUPPE NEDERLAND
 BINNENLANDS VERVOER NAAR AFSTANDSKLASSE EN GOEDERENGROEP 1990
 TRAFIC NATIONAL PAR TRANCHE DE DISTANCE ET GROUPE DE MARCHANDISES 1000 T

ENTFERNUNG (KM) AFSTAND (KM) DISTANCE (KM)	GUETERGRUPPE				GOEDERENGROEP				GROUPE DE MARCHANDISES				
	01	02	03	04	05	06	07	08	09	10	11	12	13
01 0 - 49	202	105		3		735	1570	171	52	4081	209	24	91
02 50 - 149	296	991		54	7	2956	549	3608	643	2411	264	110	384
03 150 - 499	105	754	4	9		2092	173	1669	211	1462	91	13	143
04 500 +													
05 INSGESAMT-TOTAAL-TOTAL	604	1850	4	67	7	5782	2292	5447	906	7954	564	147	619
	14	15	16	17	18	19	20	21	22	23	24	01-24	
01 0 - 49	474	29031	165	136	755	2	2	37	0	9	124	37978	
02 50 - 149	730	15551	438	2	255	20	16	37	2	4	764	30092	
03 150 - 499	396	7253	1134	9	389	30	4	15	0	0	5	15961	
04 500 +													
05 INSGESAMT-TOTAAL-TOTAL	1600	51835	1736	147	1399	51	22	89	2	13	893	84032	

B I N N E N W A S S E R - B I N N E N W A T E R E N - V O I E N A V I G A B L E
 INNERSTAATLICHER VERKEHR NACH ENTFERNUNGSABSCHNITT UND GUETERGRUPPE
 BINNENLANDS VERVOER NAAR AFSTANDSKLASSE EN GOEDERENGROEP
 TRAFIC NATIONAL PAR TRANCHE DE DISTANCE ET GROUPE DE MARCHANDISES

4.1.05 (4A)
 BELGIQUE/BELGIE
 1990
 1000 T

	ENTFERNUNG (KM) AFSTAND (KM) DISTANCE (KM)	GUETERGRUPPE				GOEDERENGROEP				GROUPE DE MARCHANDISES				
		01	02	03	04	05	06	07	08	09	10	11	12	13
01	0 - 49	72	2	—	14	0	613	487	890	39	1943	159	145	275
02	50 - 149	329	1	—	—	—	467	229	1092	25	3280	866	602	244
03	150 - 499	60	—	—	0	—	72	9	75	—	155	429	9	85
04	500 +	—	—	—	—	—	—	—	—	—	—	—	—	—
05 INSGESAMT-TOTAAL-TOTAL		461	3	—	14	0	1152	726	2058	64	5377	1454	756	624
		14	15	16	17	18	19	20	21	22	23	24	01-24	
01	0 - 49	266	1641	227	2	353	7	20	1	—	—	7	7163	
02	50 - 149	577	1866	614	18	1288	71	6	2	3	1	2	11605	
03	150 - 499	51	1071	29	23	296	1	1	1	—	—	1	2367	
04	500 +	—	—	—	—	—	—	—	—	—	—	—	—	
05 INSGESAMT-TOTAAL-TOTAL		894	4577	870	43	1938	79	27	3	3	1	10	21134	

B I N N E N W A S S E R - B I N N E N W A T E R E N - V O I E N A V I G A B L E
 INNERSTAATLICHER VERKEHR NACH ENTFERNUNGSABSCHNITT UND GUETERGRUPPE
 BINNENLANDS VERVOER NAAR AFSTANDSKLASSE EN GOEDERENGROEP
 TRAFIC NATIONAL PAR TRANCHE DE DISTANCE ET GROUPE DE MARCHANDISES

4.1.06 (4A)
 LUXEMBOURG
 1990
 1000 T

	ENTFERNUNG (KM) AFSTAND (KM) DISTANCE (KM)	GUETERGRUPPE				GOEDERENGROEP				GROUPE DE MARCHANDISES				
		01	02	03	04	05	06	07	08	09	10	11	12	13
01	0 - 49	—	—	—	—	—	—	—	—	—	—	—	—	—
02	50 - 149	—	—	—	—	—	—	—	—	—	—	—	—	—
03	150 - 499	—	—	—	—	—	—	—	—	—	—	—	—	—
04	500 +	—	—	—	—	—	—	—	—	—	—	—	—	—
05 INSGESAMT-TOTAAL-TOTAL		—	—	—	—	—	—	—	—	—	—	—	—	—
		14	15	16	17	18	19	20	21	22	23	24	01-24	
01	0 - 49	—	40	—	—	—	—	—	—	—	—	—	—	40
02	50 - 149	—	—	—	—	—	—	—	—	—	—	—	—	—
03	150 - 499	—	—	—	—	—	—	—	—	—	—	—	—	—
04	500 +	—	—	—	—	—	—	—	—	—	—	—	—	—
05 INSGESAMT-TOTAAL-TOTAL		—	40	—	—	—	—	—	—	—	—	—	—	40

B I N N E N W A S S E R - B I N N E N W A T E R E N - V O I E N A V I G A B L E
 INNERSTAATLICHER VERKEHR NACH ENTFERNUNGSABSCHNITT UND GUETERGRUPPE
 BINNENLANDS VERVOER NAAR AFSTANDSKLASSE EN GOEDERENGROEP
 TRAFIC NATIONAL PAR TRANCHE DE DISTANCE ET GROUPE DE MARCHANDISES

4.1.07 (4A)
 EUR
 1990
 1000 T

	ENTFERNUNG (KM) AFSTAND (KM) DISTANCE (KM)	GUETERGRUPPE				GOEDERENGROEP				GROUPE DE MARCHANDISES				
		01	02	03	04	05	06	07	08	09	10	11	12	13
01	0 - 49	437	107	—	26	2	1752	2361	2022	102	8777	409	170	395
02	50 - 149	1365	993	0	95	30	3796	939	6093	671	12482	1383	771	809
03	150 - 499	2165	754	4	174	4	2710	598	10882	224	8689	1528	97	1548
04	500 +	185	1	—	16	2	66	163	1616	—	481	182	4	527
05 INSGESAMT-TOTAAL-TOTAL		4152	1854	4	310	37	8323	4061	20613	997	30429	3502	1041	3278
		14	15	16	17	18	19	20	21	22	23	24	01-24	
01	0 - 49	861	43110	566	481	2162	44	62	39	0	18	141	64042	
02	50 - 149	1573	32885	1400	363	2857	418	82	43	5	6	781	69842	
03	150 - 499	1515	25824	2462	346	2450	354	85	53	25	119	80	62688	
04	500 +	23	863	383	8	160	94	7	15	5	11	1	4812	
05 INSGESAMT-TOTAAL-TOTAL		3972	102682	4812	1197	7629	910	236	150	36	153	1004	201384	

B I N N E N W A S S E R - B I N N E N W A T E R E N - V O I E N A V I G A B L E
 INNERSTAATLICHER VERKEHR NACH ENTFERNUNGSABSCHNITT UND GÜTERGRUPPE
 BINNENLANDS VERVOER NAAR AFSTANDSKLASSE EN GOEDERENGROEP
 TRAFIC NATIONAL PAR TRANCHE DE DISTANCE ET GROUPE DE MARCHANDISES

4.2.01 (4B)
 BR DEUTSCHLAND
 1990
 MIO TKM

ENTFERNUNG (KM) AFSTAND (KM) DISTANCE (KM)	GÜTERGRUPPE				GOEDERENGROEP				GROUPE DE MARCHANDISES				
	01	02	03	04	05	06	07	08	09	10	11	12	13
01 0 - 49	2	—	—	0	0	11	3	23	0	37	1	0	1
02 50 - 149	16	0	—	3	1	37	13	96	0	437	28	2	4
03 150 - 499	146	—	—	47	1	133	116	2849	3	1427	299	24	374
04 500 +	123	0	—	12	1	39	92	973	—	263	112	1	360
05 INSGESAMT-TOTAAL-TOTAL	287	0	—	63	4	220	224	3941	3	2164	439	27	739
	14	15	16	17	18	19	20	21	22	23	24	01-24	
01 0 - 49	0	187	2	4	25	1	0	0	—	0	0	218	
02 50 - 149	11	734	35	26	98	38	0	0	—	0	0	1578	
03 150 - 499	298	2628	335	65	448	76	7	8	7	35	15	9343	
04 500 +	16	567	247	3	69	64	5	9	3	11	1	2971	
05 INSGESAMT-TOTAAL-TOTAL	326	4036	620	97	639	180	12	17	10	46	17	14110	

B I N N E N W A S S E R - B I N N E N W A T E R E N - V O I E N A V I G A B L E
 INNERSTAATLICHER VERKEHR NACH ENTFERNUNGSABSCHNITT UND GÜTERGRUPPE
 BINNENLANDS VERVOER NAAR AFSTANDSKLASSE EN GOEDERENGROEP
 TRAFIC NATIONAL PAR TRANCHE DE DISTANCE ET GROUPE DE MARCHANDISES

4.2.02 (4B)
 FRANCE
 1990
 MIO TKM

ENTFERNUNG (KM) AFSTAND (KM) DISTANCE (KM)	GÜTERGRUPPE				GOEDERENGROEP				GROUPE DE MARCHANDISES				
	01	02	03	04	05	06	07	08	09	10	11	12	13
01 0 - 49	2	—	—	0	—	1	1	0	0	15	—	—	0
02 50 - 149	60	—	0	—	—	1	5	20	—	192	1	4	14
03 150 - 499	438	—	—	—	0	21	21	435	—	269	3	—	27
04 500 +	17	—	—	—	0	2	8	17	—	19	—	1	—
05 INSGESAMT-TOTAAL-TOTAL	516	—	0	0	0	25	35	472	0	495	5	6	41
	14	15	16	17	18	19	20	21	22	23	24	01-24	
01 0 - 49	3	144	1	2	0	—	1	0	—	0	0	178	
02 50 - 149	13	903	1	2	7	—	4	0	—	—	—	1	1228
03 150 - 499	1	1407	48	30	12	18	13	4	—	—	10	—	2757
04 500 +	—	3	15	2	26	1	0	—	—	—	—	—	111
05 INSGESAMT-TOTAAL-TOTAL	17	2457	65	36	45	19	19	4	—	0	11	—	4267

B I N N E N W A S S E R - B I N N E N W A T E R E N - V O I E N A V I G A B L E
 INNERSTAATLICHER VERKEHR NACH ENTFERNUNGSABSCHNITT UND GUETERGRUPPE
 BINNENLANDS VERVOER NAAR AFSTANDSKLASSE EN GOEDERENGROEP
 TRAFIC NATIONAL PAR TRANCHE DE DISTANCE ET GROUPE DE MARCHANDISES

4.2.03 (4B)
 ITALIA
 1990
 MIO TKM

ENTFERNUNG (KM) AFSTAND (KM) DISTANCE (KM)	GUETERGRUPPE				GOEDERENGROEP				GROUPE DE MARCHANDISES				
	01	02	03	04	05	06	07	08	09	10	11	12	13
01 0 - 49													
02 50 - 149	1												
03 150 - 499	1			0						30			
04 500 +													
05 INSGESAMT-TOTAAL-TOTAL	1			0						30			
	14	15	16	17	18	19	20	21	22	23	24	01-24	
01 0 - 49	0	0	1							0			1
02 50 - 149	0	0	0							0			1
03 150 - 499	0	27	0		53					4			115
04 500 +													
05 INSGESAMT-TOTAAL-TOTAL	0	28	1		53					4			117

B I N N E N W A S S E R - B I N N E N W A T E R E N - V O I E N A V I G A B L E
 INNERSTAATLICHER VERKEHR NACH ENTFERNUNGSABSCHNITT UND GUETERGRUPPE
 BINNENLANDS VERVOER NAAR AFSTANDSKLASSE EN GOEDERENGROEP
 TRAFIC NATIONAL PAR TRANCHE DE DISTANCE ET GROUPE DE MARCHANDISES

4.2.04 (4B)
 NEDERLAND
 1990
 MIO TKM

ENTFERNUNG (KM) AFSTAND (KM) DISTANCE (KM)	GUETERGRUPPE				GOEDERENGROEP				GROUPE DE MARCHANDISES				
	01	02	03	04	05	06	07	08	09	10	11	12	13
01 0 - 49	4	4		0		22	37	3	1	79	4	1	2
02 50 - 149	31	98		7	1	299	45	316	62	226	26	9	42
03 150 - 499	21	137	1	2		386	35	334	54	307	19	2	33
04 500 +													
05 INSGESAMT-TOTAAL-TOTAL	56	239	1	10	1	706	117	652	117	612	48	13	77
	14	15	16	17	18	19	20	21	22	23	24	01-24	
01 0 - 49	12	605	4	5	14	0	0	1	0	0	4		803
02 50 - 149	67	1445	44	0	29	2	2	3	0	0	48		2801
03 150 - 499	87	1483	277	2	102	6	1	3	0	0	1		3292
04 500 +													
05 INSGESAMT-TOTAAL-TOTAL	166	3532	325	7	144	8	2	7	0	1	54		6896

BINNENWASSER - BINNENWATEREN - VOIE NAVIGABLE
 INNERSTAATLICHER VERKEHR NACH ENTFERNUNGSABSCHNITT UND GUETERGRUPPE
 BINNENLANDS VERVOER NAAR AFSTANDSKLASSE EN GOEDERENGROEP
 TRAFIC NATIONAL PAR TRANCHE DE DISTANCE ET GROUPE DE MARCHANDISES

4.2.05 (4B)
 BELGIQUE/BELGIE
 1990
 MIO TKM

ENTFERNUNG (KM) AFSTAND (KM) DISTANCE (KM)	GUETERGRUPPE				GOEDERENGROEP				GROUPE DE MARCHANDISES				
	01	02	03	04	05	06	07	08	09	10	11	12	13
01 0 - 49	2	0	0	0	0	17	9	15	1	60	2	3	8
02 50 - 149	25	0	0	0	0	35	16	106	2	296	123	56	29
03 150 - 499	11	0	0	0	0	13	2	13	0	31	71	2	15
04 500 +													
05 INSGESAMT-TOTAAL-TOTAL	38	0	0	0	0	66	27	134	3	387	197	61	52
	14	15	16	17	18	19	20	21	22	23	24	01-24	
01 0 - 49	12	37	4	0	8	0	0	0	0	0	0	180	
02 50 - 149	65	171	39	2	97	8	1	0	0	0	0	1072	
03 150 - 499	10	207	5	5	60	0	0	0	0	0	0	446	
04 500 +													
05 INSGESAMT-TOTAAL-TOTAL	87	416	48	7	165	8	1	0	0	0	0	1698	

BINNENWASSER - BINNENWATEREN - VOIE NAVIGABLE
 INNERSTAATLICHER VERKEHR NACH ENTFERNUNGSABSCHNITT UND GUETERGRUPPE
 BINNENLANDS VERVOER NAAR AFSTANDSKLASSE EN GOEDERENGROEP
 TRAFIC NATIONAL PAR TRANCHE DE DISTANCE ET GROUPE DE MARCHANDISES

4.2.06 (4B)
 LUXEMBOURG
 1990
 MIO TKM

ENTFERNUNG (KM) AFSTAND (KM) DISTANCE (KM)	GUETERGRUPPE				GOEDERENGROEP				GROUPE DE MARCHANDISES				
	01	02	03	04	05	06	07	08	09	10	11	12	13
01 0 - 49													
02 50 - 149													
03 150 - 499													
04 500 +													
05 INSGESAMT-TOTAAL-TOTAL													
	14	15	16	17	18	19	20	21	22	23	24	01-24	
01 0 - 49		1											1
02 50 - 149													
03 150 - 499													
04 500 +													
05 INSGESAMT-TOTAAL-TOTAL		1											1

BINNENWASSER - BINNENWATEREN - VOIE NAVIGABLE
 INNERSTAATLICHER VERKEHR NACH ENTFERNUNGSABSCHNITT UND GUETERGRUPPE
 BINNENLANDS VERVOER NAAR AFSTANDSKLASSE EN GOEDERENGROEP
 TRAFIC NATIONAL PAR TRANCHE DE DISTANCE ET GROUPE DE MARCHANDISES

4.2.07 (4B)
 EUR
 1990
 MIO TKM

ENTFERNUNG (KM) AFSTAND (KM) DISTANCE (KM)	GUETERGRUPPE				GOEDERENGROEP				GROUPE DE MARCHANDISES				
	01	02	03	04	05	06	07	08	09	10	11	12	13
01 0 - 49	10	4	0	0	0	51	51	41	3	191	7	4	11
02 50 - 149	132	98	0	10	2	372	79	538	64	1152	178	71	88
03 150 - 499	617	137	1	50	2	553	173	3631	56	2064	392	28	449
04 500 +	140	0	0	12	1	41	100	989	0	282	112	3	360
05 INSGESAMT-TOTAAL-TOTAL	900	239	1	73	5	1017	403	5199	123	3688	688	106	908
	14	15	16	17	18	19	20	21	22	23	24	01-24	
01 0 - 49	28	894	12	11	47	2	1	1	0	0	5	1374	
02 50 - 149	156	3252	119	30	230	48	7	4	0	1	50	6680	
03 150 - 499	396	5753	665	103	675	101	21	15	7	39	26	15953	
04 500 +	16	571	262	4	94	65	5	9	3	11	1	3082	
05 INSGESAMT-TOTAAL-TOTAL	595	10470	1059	148	1046	216	34	28	11	51	82	27088	

B I N N E N W A S S E R - B I N N E N W A T E R E N - V O I E N A V I G A B L E
 INNERSTAATLICHER VERKEHR NACH REGION
 BINNENLANDS VERVOER NAAR GEBIED
 TRAFIC NATIONAL PAR REGION

5.1.01:1 (2)
 BR DEUTSCHLAND
 1990
 1000 T

BELADEREGION GEBIED VAN LADING REGION DE CHARGEMENT	ENTLADEREGION - GEBIED VAN LOSSING - REGION DE DECHARGEMENT											
	01	02	03	04	05	06	07	08	09	10	11	12
0101 SCHLESWIG-HOLSTEIN	220	1196	116	21	147	9	33	9	32	7		0
0102 HAMBURG	673		112	49	1146	54	9	109	34	21		14
0103 NORDTEIL VON NIEDERSACHSEN	13	355	182	672		177	18	4	1	2		11
0104 WESTTEIL VON NIEDERSACHSEN	43	32	41	573	190	743	191	277	67	195		12
0105 SUEODSTTEIL VON NIEDERSACHSEN	303	932	214	366	26	165	64	121	263	10		25
0106 BREMEN	13	10	22	494	32		36	116	41	85		0
0107 NORDTEIL VON NORDRHEIN-WESTFAL	74	5	17	564	17	4	781	984	1347	7		60
0108 RUHRGEBIET	44	241	50	549	2073	335	289	1231	1230	72		1177
0109 SUEHWEST.V.NORDRH.-WESTFALEN	19	43	25	57	136	21	90	723	1452	8		862
0110 OSTTEIL V.NORDRHEIN-WESTFALEN			9	242	5	380	49	3	2	34		
0111 NORDTEIL VON HESSEN			0	31	0	6	29	104	110	2		243
0112 SUEDETEIL VON HESSEN			0	204	20	52	105	247	48	3		37
0113 NORDTEIL VON RHEINLAND-PFALZ	21	33	28	12	7	21	24	179	230	3		363
0114 SUEDETEIL VON RHEINLAND-PFALZ	7	2	2	243	12	8	109	321	322	0		2401
0115 BADEN-WUERTTEMBERG NORD-WEST	9	24		1		2	19	467	607			412
0116 BADEN-WUERTTEMBERG OST		0		24	17		3	20	289	29		1325
0117 BADEN-WUERTTEMBERG SUEW-WEST	49	4	2	0		4	58	128	236	99		172
0118 NRODBAYERN		0										
0119 OSTBAYERN												
0120 SUEDBAYERN												
0121 SAARLAND	1	6		4	16	2		94	6			
0122 BERLIN (WEST)	18	99	28	25	12	5	2	75	32	2		1
0199 UNBEKANNT-ONBEKEND-INCONNU												
0195 INSGESAMT-TOTAAL-TOTAL	1507	2983	849	4131	3857	1990	1926	5480	6091	549		7116

B I N N E N W A S S E R - B I N N E N W A T E R E N - V O I E N A V I G A B L E
 INNERSTAATLICHER VERKEHR NACH REGION
 BINNENLANDS VERVOER NAAR GEBIED
 TRAFIC NATIONAL PAR REGION

5.1.01:2 (2)
 BR DEUTSCHLAND
 1990
 1000 T

BELADEREGION GEBIED VAN LADING REGION DE CHARGEMENT	ENTLADEREGION - GEBIED VAN LOSSING - REGION DE DECHARGEMENT										UNBEKA. ONBEKE. INCONNU	INSG. TOTAAL TOTAL
	13	14	15	16	17	18	19	20	21	22		
0101 SCHLESWIG-HOLSTEIN		9	29		1					10	40	1879
0102 HAMBURG	4	1	3	1	16	8				0	723	2974
0103 NORDTEIL VON NIEDERSACHSEN	0	1	9		9	16					1	1460
0104 WESTTEIL VON NIEDERSACHSEN	13	99	9	2	38	18				1	7	2550
0105 SUEODSTTEIL VON NIEDERSACHSEN	8	28	52	16	14	42				9	104	2761
0106 BREMEN	8	9	9	10	1	15				3	0	906
0107 NORDTEIL VON NORDRHEIN-WESTFAL	244	84	91	95	12	33				9	5	4434
0108 RUHRGEBIET	474	1127	991	1436	129	889				218	898	13453
0109 SUEHWEST.V.NORDRH.-WESTFALEN	714	793	670	37	85	242				8	7	5993
0110 OSTTEIL V.NORDRHEIN-WESTFALEN												725
0111 NORDTEIL VON HESSEN												
0112 SUEDETEIL VON HESSEN	77	112	109	14	117	168				1		1123
0113 NORDTEIL VON RHEINLAND-PFALZ	13	48	66	189	63	36				104	1	1318
0114 SUEDETEIL VON RHEINLAND-PFALZ	181	1748	879	381	182	334				8		4562
0115 BADEN-WUERTTEMBERG NORD-WEST	226	1472	1781	785	354	241				2	6	8316
0116 BADEN-WUERTTEMBERG OST	29	524	100	147	118	3				0	0	2430
0117 BADEN-WUERTTEMBERG SUEW-WEST	81	564	428	691	32	46				15	0	3717
0118 NRODBAYERN	55	83	21	276	29	2111				0	0	3177
0119 OSTBAYERN							289					289
0120 SUEDBAYERN												
0121 SAARLAND	3	23		8	16	5				1	8	193
0122 BERLIN (WEST)	12		3		28							342
0199 UNBEKANNT-ONBEKEND-INCONNU												
0195 INSGESAMT-TOTAAL-TOTAL	2141	6725	5242	4096	1234	4207	289		374	1815		62601

B INNENWASSER - BINNENWATEREN - VOIE NAVIGABLE
 INNERSTAATLICHER VERKEHR NACH REGION
 BINNENLANDS VERVOER NAAR GEBIED
 TRAFIC NATIONAL PAR REGION

5.1.02:1 (2)
 FRANCE
 1990
 1000 T

BELADEREGION GEBIED VAN LADING REGION DE CHARGEMENT	ENTLADEREGION - GEBIED VAN LOSSING - REGION DE DECHARGEMENT											
	01	02	03	04	05	06	07	08	09	10	11	12
0211 ILE-DE-FRANCE 01	5074	3	623	1506		54	3	3				
0221 CHAMPAGNE-ARDENNES 02	20	26	32	207		40	14	4		6		
0222 PICARDIE 03	1018	6	193	562		562	1					
0223 HAUTE-NORMANDIE 04	8372	2	429	887		31				9		
0224 CENTRE 05	7	1		19		1		1				
0231 NORD-PAS-DE-CALAIS 06	128	2	26	13		1549	3	0				
0241 LORRAINE 07	12		11			65	1110	52				
0242 ALSACE 08	2	14	9	0	1	2	8	1310				
0243 FRANCHE-COMTE 09			1			1		16	68			
0251 BASSE-NORMANDIE 10				4								
0252 PAYS DE LA LOIRE 11											1548	
0253 BRETAGNE 12												
0261 LIMOUSIN 13												
0262 AUVERGNE 14												
0271 POITOU-CHARENTES 15												
0272 AQUITAINE 16												
0273 MIDI-PYRENEES 17												
0281 BOURGOGNE 18	435	1	2	33		7	5	11				
0282 RHONE-ALPES 19						1						
0291 LANGUEDOC-ROUSSILLON 20		0										
0293 PROVENCE-ALPES-COTE D'AZUR 21												
0294 CORSE 22												
0299 UNBEKANNT-ONBEKEND-INCONNU												
0295 INSGESAMT-TOTAAL-TOTAL	15068	55	1326	3232	1	2313	1145	1398	68	15	1548	

B INNENWASSER - BINNENWATEREN - VOIE NAVIGABLE
 INNERSTAATLICHER VERKEHR NACH REGION
 BINNENLANDS VERVOER NAAR GEBIED
 TRAFIC NATIONAL PAR REGION

5.1.02:2 (2)
 FRANCE
 1990
 1000 T

BELADEREGION GEBIED VAN LADING REGION DE CHARGEMENT	ENTLADEREGION - GEBIED VAN LOSSING - REGION DE DECHARGEMENT											UNBEKA. ONBEKE. INCONNU	INSG. TOTAAL TOTAL
	13	14	15	16	17	18	19	20	21	22			
0211 ILE-DE-FRANCE 01								0					7273
0221 CHAMPAGNE-ARDENNES 02													343
0222 PICARDIE 03							1	1					2343
0223 HAUTE-NORMANDIE 04								5		1			9735
0224 CENTRE 05													30
0231 NORD-PAS-DE-CALAIS 06							1	0					1723
0241 LORRAINE 07							1	9	0	1			1260
0242 ALSACE 08							1	1		1			1350
0243 FRANCHE-COMTE 09							2						87
0251 BASSE-NORMANDIE 10													4
0252 PAYS DE LA LOIRE 11													1548
0253 BRETAGNE 12													
0261 LIMOUSIN 13													
0262 AUVERGNE 14													
0271 POITOU-CHARENTES 15													
0272 AQUITAINE 16													
0273 MIDI-PYRENEES 17				1427									1427
0281 BOURGOGNE 18				1									1
0282 RHONE-ALPES 19						931	35	8	12				1400
0291 LANGUEDOC-ROUSSILLON 20						157	2498	29	130				2815
0293 PROVENCE-ALPES-COTE D'AZUR 21						6	42		0				49
0294 CORSE 22						71	849	203	281				1404
0299 UNBEKANNT-ONBEKEND-INCONNU													
0295 INSGESAMT-TOTAAL-TOTAL				1428		1170	3439	241	426				32871

B I N N E N W A S S E R - B I N N E N W A T E R E N - V O I E N A V I G A B L E
 INNERSTAATLICHER VERKEHR NACH REGION
 BINNENLANDS VERVOER NAAR GEBIED
 TRAFIC NATIONAL PAR REGION

5.1.03 (2)
 NEDERLAND
 1990
 1000 T

BELADEREGION GEBIED VAN LADING REGION DE CHARGEMENT	ENTLADEREGION - GEBIED VAN LOSSING - REGION DE DECHARGEMENT							UNBEKA. DNBEKE. INCONNU	INSG. TOTAAL TOTAL
	01	02	03	04	05	06	07		
0401 HOORD	1853	1611	388	87		25	250		4212
0402 OVERIG WEST	660	6362	2978	1375		1077	816		13267
0403 RIJNHOND	989	5170	12615	1010		5708	4259		29751
0404 HOORDZEEKANAALGEBIED	514	2117	1328	3920		2536	1475		11890
0405 ZUIDWEST									
0406 ZUID	437	4506	1402	1117		6555	1498		15515
0407 OOST	393	3667	822	759		807	2948		9396
0499 UNBEKANT-ONBEKEND-INCONNU									
0495 INSGESANT-TOTAAL-TOTAL	4846	23432	19533	8267		16708	11246		84032

B I N N E N W A S S E R - B I N N E N W A T E R E N - V O I E N A V I G A B L E
 INNERSTAATLICHER VERKEHR NACH REGION
 BINNENLANDS VERVOER NAAR GEBIED
 TRAFIC NATIONAL PAR REGION

5.1.04 (2)
 BELGIQUE/BELGIE
 1990
 1000 T

BELADEREGION GEBIED VAN LADING REGION DE CHARGEMENT	ENTLADEREGION - GEBIED VAN LOSSING REGION DE DECHARGEMENT				UNBEKA. ONBEKE. INCONNU	INSG. TOTAAL TOTAL
	01	02	03	04		
0501 VLAAMIS GEHEST EXCL. ANTWERPEN	1247	2198	505	12		4562
0502 ANTWERPEN	5525	1310	3681	1454		11970
0503 REGION MALLONNE	1509	1103	1802	87		4501
0504 BRUXELLES/BRUSSEL	36	49	16	1		102
0599 UNBEKANT-ONBEKEND-INCONNU						
0595 INSGESANT-TOTAAL-TOTAL	8917	4659	6004	1554		21134

B I N N E N W A S S E R - B I N N E N W A T E R E N - V O I E N A V I G A B L E

5.2.01:1 (3)

INNERSTAATLICHER VERKEHR NACH REGION UND GUETERGRUPPE

BR DEUTSCHLAND

BINNENLANDS VERVOER NAAR GEBIED EN GOEDERENGROEP

1990

TRAFIC NATIONAL PAR REGION ET GROUPE DE MARCHANDISES

1000 T

REGION - GEBIED - REGION	GUETERGRUPPE			GOEDERENGROEP				GROUPE DE MARCHANDISES					
	01	02	03	04	05	06	07	08	09	10	11	12	13
A. EMPFANG AUS ANDEREN REGIONEN AANVOER UIT ANDERE GEBIEDEN RECEPTIONS DES AUTRES REGIONS													
0101 SCHLESWIG-HOLSTEIN	75	1		5	24	208	1	34		303	6		18
0102 HAMBURG	167			2	2	65	47	230		883	114	1	118
0103 NORDTEIL VON NIEDERSACHSEN	2			14		14	14	42		180	7	1	0
0104 WESTTEIL VON NIEDERSACHSEN	134			18		149	27	286	12	308	153	54	46
0105 SUEOSTTEIL VON NIEDERSACHSEN	6			4		25	5	2165		1101	53	3	173
0106 BREMEN	138			13	3	255	3	463	1	229	104	0	59
0107 NORDTEIL VON NORDRHEIN-WESTFALEN	15	0		11		95	171	164		224	4	1	3
0108 RUHRGEBIET	136			83		26	24	228		657	151	7	405
0109 SUEOWEST V. NORDRH.-WESTFALEN	81			1	0	23	219	653		525	54	14	65
0110 OSTTEIL V. NORDRHEIN-WESTFALEN	3			54		46		24		166			106
0111 NORDTEIL VON HESSEN													
0112 SUEOTEIL VON HESSEN	21					30	1	753	10	2230	11		63
0113 NORDTEIL VON RHEINLAND-PFALZ	21			0		11		85		926	50	1	197
0114 SUEOTEIL VON RHEINLAND-PFALZ	16					16	15	999		1489	0	4	2
0115 BADEN-WUERTTEMBERG NORD-WEST	34			8		5	124	1186		478	23	0	188
0116 BADEN-WUERTTEMBERG OST	1			1		57	2	1341		70	2		150
0117 BADEN-WUERTTEMBERG SUEOWEST	2					7		35		303	631	2	7
0118 NORDBAYERN	5					71		879		356	4		7
0119 OSTBAYERN													
0120 SUEDBAYERN													
0121 SAARLAND									204		5	15	8
0122 BERLIN (WEST)	6						1	892	3	634	0	1	138
0199 UNBEKANNT-ONBEKEND-INCONNU													
0195 ZUSAMMEN-TOTAAL-TOTAL A	862	1		214	29	1105	654	10661	26	11067	1385	90	1795

B I N N E N W A S S E R - B I N N E N W A T E R E N - V O I E N A V I G A B L E

5.2.01:2 (3)

INNERSTAATLICHER VERKEHR NACH REGION UND GUETERGRUPPE

BR DEUTSCHLAND

BINNENLANDS VERVOER NAAR GEBIED EN GOEDERENGROEP

1990

TRAFIC NATIONAL PAR REGION ET GROUPE DE MARCHANDISES

1000 T

REGION - GEBIED - REGION	GUETERGRUPPE			GOEDERENGROEP				GROUPE DE MARCHANDISES					
	14	15	16	17	18	19	20	21	22	23	24	01-24	
A. EMPFANG AUS ANDEREN REGIONEN AANVOER UIT ANDERE GEBIEDEN RECEPTIONS DES AUTRES REGIONS													
0101 SCHLESWIG-HOLSTEIN	212	83	68	110	45	80	0	2		12	1	1287	
0102 HAMBURG	4	727	339	5	253	1	22	1		1	1	2983	
0103 NORDTEIL VON NIEDERSACHSEN	1	282	60		38	12	0					667	
0104 WESTTEIL VON NIEDERSACHSEN	12	1792	132	86	5	332	4	2		7	1	3558	
0105 SUEOSTTEIL VON NIEDERSACHSEN		104	89	69	4	26	0	0		4	1	3831	
0106 BREMEN	28	638	11	1	17	4	5	4		0	15	1990	
0107 NORDTEIL VON NORDRHEIN-WESTFALEN	2	347	98	2	3		0				3	1145	
0108 RUHRGEBIET	27	1842	74	64	396	79	3	0	2	26	19	4248	
0109 SUEOWEST V. NORDRH.-WESTFALEN	2	2177	129	63	525	45	1	11		48	4	4639	
0110 OSTTEIL V. NORDRHEIN-WESTFALEN	2	20	45			32		1		16		515	
0111 NORDTEIL VON HESSEN													
0112 SUEOTEIL VON HESSEN	2	3454	86	26	186		0	0			0	6873	
0113 NORDTEIL VON RHEINLAND-PFALZ	146	590	67			2	0	0	14	3	14	2128	
0114 SUEOTEIL VON RHEINLAND-PFALZ		1602	32	22	773	1	0	1	4		1	4977	
0115 BADEN-WUERTTEMBERG NORD-WEST	1	1152	32	5	187	14	0	22			0	3461	
0116 BADEN-WUERTTEMBERG OST	263	1901	85		75	1	0	0				3949	
0117 BADEN-WUERTTEMBERG SUEOWEST	92	56	12	1	12	2	0	0				1202	
0118 NORDBAYERN	5	242	414		85	21	0	0	1	6	0	2096	
0119 OSTBAYERN													
0120 SUEDBAYERN													
0121 SAARLAND		108	11		20		0					373	
0122 BERLIN (WEST)	82	41	1	8	2	1	2	1	1	1	0	1815	
0199 UNBEKANNT-ONBEKEND-INCONNU													
0195 ZUSAMMEN-TOTAAL-TOTAL A	879	17158	1785	461	2625	653	38	45	21	124	60	51736	

INNERSTAATLICHER VERKEHR NACH REGION UND GUETERGRUPPE

BR DEUTSCHLAND

BINNENLANDS VERVOER NAAR GEBIED EN GOEDERENGROEP

1990

TRAFIC NATIONAL PAR REGION ET GROUPE DE MARCHANDISES

1000 T

REGION - GEBIED - REGION	GUETERGRUPPE				GOEDERENGROEP				GROUPE DE MARCHANDISES				
	01	02	03	04	05	06	07	08	09	10	11	12	13
B. VERSAND NACH ANDEREN REGIONEN AFVOER NAAR ANDERE GEBIEDEN EXPEDITIONS VERS LES AUTRES REGIONS													
0101 SCHLESWIG-HOLSTEIN	131			6	2	16	78	11		1048	11		3
0102 HAMBURG	20			20	23	218	23	100	3	1877	57	5	294
0103 NORDTEIL VON NIEDERSACHSEN	32					14	7			1	6		0
0104 WESTTEIL VON NIEDERSACHSEN	26			74		304	8	259	1	757	109	5	71
0105 SUEDESTTEIL VON NIEDERSACHSEN	199					88	35	30		40	241	54	179
0106 BREMEN	49			31	1	153	14	3	12	78	42	0	40
0107 NORDTEIL VON NORDRHEIN-WESTFALEN	2			0		11	34	504		50	7	2	17
0108 RUHRGEBIET	12	1		1		18	11	8674	1	1141	158	8	482
0109 SUEDWEST V. NORDRH.-WESTFALEN	13			0	2	55	23	821	9	2376	94	4	10
0110 OSTTEIL V. NORDRHEIN-WESTFALEN	50						10	1		1	50		2
0111 NORDTEIL VON HESSEN													
0112 SUEDEIL VON HESSEN	20				1	11	16	9		90	147		1
0113 NORDTEIL VON RHEINLAND-PFALZ	23			39		31	31	7		21	25	6	48
0114 SUEDEIL VON RHEINLAND-PFALZ	10			1	0	51	94	25		538	40	0	1
0115 BADEN-WUERTTEMBERG NORD-WEST	23					114	67	41		3035	142	3	2
0116 BADEN-WUERTTEMBERG OST	58			29		1	47			2	144		4
0117 BADEN-WUERTTEMBERG SUEDE-WEST	82			5		1	19	3			21		451
0118 NORDBAYERN	79			0		5	135	51		9	39	0	1
0119 OSTBAYERN													
0120 SUEDBAYERN													
0121 SAARLAND													
0122 BERLIN (WEST)	34			5		14		1	93		1	0	78
0199 UNBEKANNT-ONBEKEND-INCONNNU									29		1	52	110
0195 ZUSAMMEN-TOTAAL-TOTAL B	862	1		214	29	1105	654	10661	26	11067	1385	90	1795

INNERSTAATLICHER VERKEHR NACH REGION UND GUETERGRUPPE

BR DEUTSCHLAND

BINNENLANDS VERVOER NAAR GEBIED EN GOEDERENGROEP

1990

TRAFIC NATIONAL PAR REGION ET GROUPE DE MARCHANDISES

1000 T

REGION - GEBIED - REGION	GUETERGRUPPE				GOEDERENGROEP				GROUPE DE MARCHANDISES				
	14	15	16	17	18	19	20	21	22	23	24	01-24	
B. VERSAND NACH ANDEREN REGIONEN AFVOER NAAR ANDERE GEBIEDEN EXPEDITIONS VERS LES AUTRES REGIONS													
0101 SCHLESWIG-HOLSTEIN	19	232	30	2	10	57	1	0		3	1	1659	
0102 HAMBURG	13	38	56	121	13	85	1	1		7	0	2974	
0103 NORDTEIL VON NIEDERSACHSEN	3	968	1	5	239	1	1				0	1278	
0104 WESTTEIL VON NIEDERSACHSEN	1	90	62	1	81	121	1	0	5	1	1	1977	
0105 SUEDESTTEIL VON NIEDERSACHSEN	235	817	633	2	173	4	1	1	3	1	0	2735	
0106 BREMEN	2	40	11		14	379	1	0		18	19	906	
0107 NORDTEIL VON NORDRHEIN-WESTFALEN	84	2866	5	1	63		0	6				3653	
0108 RUHRGEBIET	7	698	237	230	490	3	6	7	5	1	32	12222	
0109 SUEDWEST V. NORDRH.-WESTFALEN	2	135	104	75	812	1	1	1		0	1	4540	
0110 OSTTEIL V. NORDRHEIN-WESTFALEN	2	560	0		15							691	
0111 NORDTEIL VON HESSEN													
0112 SUEDEIL VON HESSEN	1	269	109		195	1	0	0		6	1	880	
0113 NORDTEIL VON RHEINLAND-PFALZ	16	1043	7	3	2	0		0	1		0	1304	
0114 SUEDEIL VON RHEINLAND-PFALZ	226	1007	514	2	301	1	0			1	2	2815	
0115 BADEN-WUERTTEMBERG NORD-WEST	17	2761	12	20	209	1	1	0	1	85	1	6535	
0116 BADEN-WUERTTEMBERG OST	0	1986	1		2		1	1	7		0	2283	
0117 BADEN-WUERTTEMBERG SUEDE-WEST	2	3081	0		1		0	16				3685	
0118 NORDBAYERN	246	493	0		5		1	0			0	1066	
0119 OSTBAYERN													
0120 SUEDBAYERN													
0121 SAARLAND		16					1	1			0	191	
0122 BERLIN (WEST)	2	58	2		1		21	10		2	2	342	
0199 UNBEKANNT-ONBEKEND-INCONNNU													
0195 ZUSAMMEN-TOTAAL-TOTAL B	879	17158	1785	461	2625	653	38	45	21	124	60	51736	

B I N N E N W A S S E R - B I N N E N W A T E R E N - V O I E N A V I G A B L E
 INNERSTAATLICHER VERKEHR NACH REGION UND GUETERGRUPPE
 BINNENLANDS VERVOER NAAR GEBIED EN GOEDERENGROEP
 TRAFIC NATIONAL PAR REGION ET GROUPE DE MARCHANDISES

5.2.01:5 (3)

BR DEUTSCHLAND

1990

1000 T

REGION - GEBIED - REGION	GUETERGRUPPE			GOEDERENGROEP				GROUPE DE MARCHANDISES					
	01	02	03	04	05	06	07	08	09	10	11	12	13
C. INTRAREGIONALER VERKEHR INTRAREGIONAAL VERVOER TRAFIC INTRAREGIONAL													
0101 SCHLESWIG-HOLSTEIN	24			4		1				171			1
0102 HAMBURG													
0103 NORDTEIL VON NIEDERSACHSEN										0			
0104 WESTTEIL VON NIEDERSACHSEN	3			8		99	18			189	26		1
0105 SUEOSTTEIL VON NIEDERSACHSEN	2							0			16		2
0106 BREMEN													
0107 NORDTEIL VON NORDRHEIN-WESTFALEN	2					18	69			8	5		
0108 RUHRGEBIET	6			1				339		492	14	6	22
0109 SUEDNEST V. NORDRH.-WESTFALEN	1					18	24	5		401			1
0110 OSTTEIL V. NORDRHEIN-WESTFALEN	10			0			0	0					
0111 NORDTEIL VON HESSEN													
0112 SUEDETEIL VON HESSEN	1									90	7		
0113 NORDTEIL VON RHEINLAND-PFALZ						1				1			
0114 SUEDETEIL VON RHEINLAND-PFALZ								195		124			
0115 BADEN-HUERTTEMBERG NORD-WEST	5					21	46	263	1	546	7	1	0
0116 BADEN-HUERTTEMBERG OST	0					15		70			2		
0117 BADEN-HUERTTEMBERG SUEW-WEST	3									4			
0118 NORDBAYERN						1	8	3		5			
0119 OSTBAYERN													0
0120 SUEDBAYERN													
0121 SAARLAND													1
0122 BERLIN (WEST)													
0199 UNBEKANNT-ONBEKEND-INCONNU													
0195 ZUSAMMEN-TOTAAL-TOTAL C	60			13		173	166	876	1	2031	77	7	28
0197 INNERSTAATLICH INSGESAMT A+C TOTAAL BINNENLAND TOTAL NATIONAL	923	1		227	29	1278	820	11537	27	13097	1462	97	1823

B I N N E N W A S S E R - B I N N E N W A T E R E N - V O I E N A V I G A B L E
 INNERSTAATLICHER VERKEHR NACH REGION UND GUETERGRUPPE
 BINNENLANDS VERVOER NAAR GEBIED EN GOEDERENGROEP
 TRAFIC NATIONAL PAR REGION ET GROUPE DE MARCHANDISES

5.2.01:6 (3)

BR DEUTSCHLAND

1990

1000 T

REGION - GEBIED - REGION	GUETERGRUPPE			GOEDERENGROEP				GROUPE DE MARCHANDISES				
	14	15	16	17	18	19	20	21	22	23	24	01-24
C. INTRAREGIONALER VERKEHR INTRAREGIONAAL VERVOER TRAFIC INTRAREGIONAL												
0101 SCHLESWIG-HOLSTEIN		10	2			7					0	220
0102 HAMBURG												
0103 NORDTEIL VON NIEDERSACHSEN		173				9						182
0104 WESTTEIL VON NIEDERSACHSEN	1	170	27			32	0				1	573
0105 SUEOSTTEIL VON NIEDERSACHSEN		1	4								0	25
0106 BREMEN												
0107 NORDTEIL VON NORDRHEIN-WESTFALEN		670	2			7					0	781
0108 RUHRGEBIET		113	42	101	92	2	0	0			1	1231
0109 SUEDNEST V. NORDRH.-WESTFALEN	1	2	19	216	763		0				0	1452
0110 OSTTEIL V. NORDRHEIN-WESTFALEN	2	17	3				0				1	34
0111 NORDTEIL VON HESSEN												
0112 SUEDETEIL VON HESSEN		92	0		47	0					6	243
0113 NORDTEIL VON RHEINLAND-PFALZ		3							9			13
0114 SUEDETEIL VON RHEINLAND-PFALZ		1081	39		306							1748
0115 BADEN-HUERTTEMBERG NORD-WEST		887			3	2					0	1781
0116 BADEN-HUERTTEMBERG OST	0	58	0				0	0		0		147
0117 BADEN-HUERTTEMBERG SUEW-WEST		24	0									32
0118 NORDBAYERN	307	1785						0				2111
0119 OSTBAYERN		288			1							289
0120 SUEDBAYERN												
0121 SAARLAND												1
0122 BERLIN (WEST)												
0199 UNBEKANNT-ONBEKEND-INCONNU												
0195 ZUSAMMEN-TOTAAL-TOTAL C	311	5374	139	318	1228	43	0	0	9	1	9	10865
0197 INNERSTAATLICH INSGESAMT A+C TOTAAL BINNENLAND TOTAL NATIONAL	1189	22532	1924	778	3853	695	39	45	31	124	69	62601

B I N N E N W A S S E R - B I N N E N W A T E R E N - V O I E N A V I G A B L E 5.2.02:1 (3)
 INNERSTAATLICHER VERKEHR NACH REGION UND GUETERGRUPPE FRANCE
 BINNENLANDS VERVOER NAAR GEBIED EN GOEDERENGROEP 1990
 TRAFIC NATIONAL PAR REGION ET GROUPE DE MARCHANDISES 1000 T

REGION - GEBIED - REGION	GUETERGRUPPE				GOEDERENGROEP				GROUPE DE MARCHANDISES				
	01	02	03	04	05	06	07	08	09	10	11	12	13
A. EMPFANG AUS ANDEREN REGIONEN AANVOER UIT ANDERE GEBIEDEN RECEPTIONS DES AUTRES REGIONS													
0211 ILE-DE-FRANCE	357					7	11			21	11		
0221 CHAMPAGNE-ARDENNES	282					11	17						
0222 PICARDIE	679					13	25			0			0
0223 HAUTE-NORMANDIE	1						11		1005	711			
0224 CENTRE	30												
0231 NORD-PAS-DE-CALAIS						3	14	17		12			3
0241 LORRAINE	22				1		1	21					29
0242 ALSACE	1					2							
0243 FRANCHE-COMTE	8					10	1						
0251 BASSE-NORMANDIE										4			
0252 PAYS DE LA LOIRE													
0253 BRETAGNE													
0261 LIMOUSIN													
0262 AUVERGNE													
0271 POITOU-CHARENTES													
0272 AQUITAINE													
0273 MIDI-PYRENEES	1												
0281 BOURGOGNE	68					2	15	32					
0282 RHONE-ALPES	9					5	8	97		146		1	
0291 LANGUEDOC-ROUSSILLON						7		7		14		0	
0293 PROVENCE-ALPES-COTE D'AZUR								159		396		2	97
0294 CORSE													
0299 UNBEKANNT-ONBEKEND-INCONNU													
0295 ZUSAMMEN-TOTAAL-TOTAL A	1457				1	61	107	1337		1304	11	3	130

B I N N E N W A S S E R - B I N N E N W A T E R E N - V O I E N A V I G A B L E 5.2.02:2 (3)
 INNERSTAATLICHER VERKEHR NACH REGION UND GUETERGRUPPE FRANCE
 BINNENLANDS VERVOER NAAR GEBIED EN GOEDERENGROEP 1990
 TRAFIC NATIONAL PAR REGION ET GROUPE DE MARCHANDISES 1000 T

REGION - GEBIED - REGION	GUETERGRUPPE				GOEDERENGROEP				GROUPE DE MARCHANDISES				
	14	15	16	17	18	19	20	21	22	23	24	01-24	
A. EMPFANG AUS ANDEREN REGIONEN AANVOER UIT ANDERE GEBIEDEN RECEPTIONS DES AUTRES REGIONS													
0211 ILE-DE-FRANCE	0	1768		0			22				0	2199	
0221 CHAMPAGNE-ARDENNES		8										318	
0222 PICARDIE	0	1430	1		1			0				2150	
0223 HAUTE-NORMANDIE	1	6923	9	88	1	70	29	0			1	8848	
0224 CENTRE												30	
0231 NORD-PAS-DE-CALAIS	4	116	3		2		0					174	
0241 LORRAINE		7	1		69			0				150	
0242 ALSACE		9	26			1		0				40	
0243 FRANCHE-COMTE												20	
0251 BASSE-NORMANDIE												4	
0252 PAYS DE LA LOIRE													
0253 BRETAGNE													
0261 LIMOUSIN													
0262 AUVERGNE													
0271 POITOU-CHARENTES													
0272 AQUITAINE													
0273 MIDI-PYRENEES												1	
0281 BOURGOGNE		422						6			3	548	
0282 RHONE-ALPES		48				1		2			0	317	
0291 LANGUEDOC-ROUSSILLON		4	3			13		0				49	
0293 PROVENCE-ALPES-COTE D'AZUR		310	135		3			0			17	1123	
0294 CORSE													
0299 UNBEKANNT-ONBEKEND-INCONNU													
0295 ZUSAMMEN-TOTAAL-TOTAL A	5	11045	178	88	76	84	51	9			22	15970	

B I N N E N W A S S E R - B I N N E N W A T E R E N - V O I E N A V I G A B L E 5.2.02:3 (3)
 INNERSTAATLICHER VERKEHR NACH REGION UND GUETERGRUPPE FRANCE
 BINNENLANDS VERVOER NAAR GEBIED EN GOEDERENGROEP 1990
 TRAFIC NATIONAL PAR REGION ET GROUPE DE MARCHANDISES 1000 T

REGION - GEBIED - REGION	GUETERGRUPPE				GOEDERENGROEP				GROUPE DE MARCHANDISES				
	01	02	03	04	05	06	07	08	09	10	11	12	13
B. VERSAND NACH ANDEREN REGIONEN AFVOER NAAR ANDERE GEBIEDEN EXPEDITIONS VERS LES AUTRES REGIONS													
0211 ILE-DE-FRANCE	36				0	1	36	1012		603			
0221 CHAMPAGNE-ARDENNES	10					3						0	
0222 PICARDIE	32						30	12		112			
0223 HAUTE-NORMANDIE	1080					14	0			17			
0224 CENTRE													
0231 NORD-PAS-DE-CALAIS	230					16	11			2	8	1	
0241 LORRAINE	11					1	8				3		4
0242 ALSACE	43						1	4					29
0243 FRANCHE-COMTE													
0251 BASSE-NORMANDIE										15			
0252 PAYS DE LA LOIRE													
0253 BRETAGNE													
0261 LIMOUSIN													
0262 AUVERGNE													
0271 POITOU-CHARENTES													
0272 AQUITAINE	1												
0273 MIDI-PYRENEES													
0281 BOURGOGNE	2				1	6	0			199			
0282 RHONE-ALPES	3					2		212		266			62
0291 LANGUEDOC-ROUSSILLON						1	20			90		2	35
0293 PROVENCE-ALPES-COTE D'AZUR	9					7		97		0			
0294 CORSE													
0299 UNBEKANNT-ONBEKEND-INCONNU													
0295 ZUSAMMEN-TOTAAL-TOTAL B	1457				1	61	107	1337		1304	11	3	130

B I N N E N W A S S E R - B I N N E N W A T E R E N - V O I E N A V I G A B L E 5.2.02:4 (3)
 INNERSTAATLICHER VERKEHR NACH REGION UND GUETERGRUPPE FRANCE
 BINNENLANDS VERVOER NAAR GEBIED EN GOEDERENGROEP 1990
 TRAFIC NATIONAL PAR REGION ET GROUPE DE MARCHANDISES 1000 T

REGION - GEBIED - REGION	GUETERGRUPPE				GOEDERENGROEP				GROUPE DE MARCHANDISES				
	14	15	16	17	18	19	20	21	22	23	24	01-24	
B. VERSAND NACH ANDEREN REGIONEN AFVOER NAAR ANDERE GEBIEDEN EXPEDITIONS VERS LES AUTRES REGIONS													
0211 ILE-DE-FRANCE	5	8256	3	12	1		29	0			1	9994	
0221 CHAMPAGNE-ARDENNES			16									29	
0222 PICARDIE		776	12	75	13	70						1133	
0223 HAUTE-NORMANDIE	0	1211		0	1		22			0		2345	
0224 CENTRE						1						1	
0231 NORD-PAS-DE-CALAIS		430	6	1	58			0				764	
0241 LORRAINE		8	0									35	
0242 ALSACE												88	
0243 FRANCHE-COMTE												15	
0251 BASSE-NORMANDIE													
0252 PAYS DE LA LOIRE													
0253 BRETAGNE													
0261 LIMOUSIN													
0262 AUVERGNE													
0271 POITOU-CHARENTES													
0272 AQUITAINE												1	
0273 MIDI-PYRENEES													
0281 BOURGOGNE		12	1			0					17	238	
0282 RHONE-ALPES		243	138		3	13	0	0				942	
0291 LANGUEDOC-ROUSSILLON		92	0									241	
0293 PROVENCE-ALPES-COTE D'AZUR		17	1		1			9			4	144	
0294 CORSE													
0299 UNBEKANNT-ONBEKEND-INCONNU													
0295 ZUSAMMEN-TOTAAL-TOTAL B	5	11045	178	88	76	84	51	9			22	15970	

B I N N E N W A S S E R - B I N N E N W A T E R E N - V O I E N A V I G A B L E 5.2.02:5 (3)
 INNERSTAATLICHER VERKEHR NACH REGION UND GUETERGRUPPE FRANCE
 BINNENLANDS VERVOER NAAR GEBIED EN GOEDERENGROEP 1990
 TRAFIC NATIONAL PAR REGION ET GROUPE DE MARCHANDISES 1000 T

REGION - GEBIED - REGION	GUETERGRUPPE				GOEDERENGROEP				GROUPE DE MARCHANDISES				
	01	02	03	04	05	06	07	08	09	10	11	12	13
C. INTRAREGIONALER VERKEHR INTRAREGIONAAL VERVOER TRAFIC INTRAREGIONAL													
0211 ILE-DE-FRANCE	239		0	0				48		48	11		0
0221 CHAMPAGNE-ARDENNES	5					5	0						
0222 PICARDIE							6						
0223 HAUTE-NORMANDIE	66					1	4		0	595			
0224 CENTRE													
0231 NORD-PAS-DE-CALAIS	266					42	29	184		472		33	80
0241 LORRAINE	37						7						
0242 ALSACE	40					1	19			735		5	2
0243 FRANCHE-COMTE													
0251 BASSE-NORMANDIE													
0252 PAYS DE LA LOIRE										127			
0253 BRETAGNE													
0261 LIMOUSIN													
0262 AUVERGNE													
0271 POITOU-CHARENTES													
0272 AQUITAINE	47							52		11			
0273 MIDI-PYRENEES													
0281 BOURGOGNE	0								1				
0282 RHONE-ALPES										521			
0291 LANGUEDOC-ROUSSILLON													
0293 PROVENCE-ALPES-COTE D'AZUR													
0294 CORSE													
0299 UNBEKANNT-ONBEKEND-INCONNU													
0295 ZUSAMMEN-TOTAAL-TOTAL C	701		0	0		49	117	233	0	2509	11	38	82
0297 INNERSTAATLICH INSGESAMT A+C TOTAAL BINNENLAND TOTAL NATIONAL	2158		0	0	1	110	224	1571	0	3814	22	41	212

B I N N E N W A S S E R - B I N N E N W A T E R E N - V O I E N A V I G A B L E 5.2.02:6 (3)
 INNERSTAATLICHER VERKEHR NACH REGION UND GUETERGRUPPE FRANCE
 BINNENLANDS VERVOER NAAR GEBIED EN GOEDERENGROEP 1990
 TRAFIC NATIONAL PAR REGION ET GROUPE DE MARCHANDISES 1000 T

REGION - GEBIED - REGION	GUETERGRUPPE				GOEDERENGROEP				GROUPE DE MARCHANDISES				
	14	15	16	17	18	19	20	21	22	23	24	01-24	
C. INTRAREGIONALER VERKEHR INTRAREGIONAAL VERVOER TRAFIC INTRAREGIONAL													
0211 ILE-DE-FRANCE	230	4377	23				97					5074	
0221 CHAMPAGNE-ARDENNES			16									26	
0222 PICARDIE		187										193	
0223 HAUTE-NORMANDIE		85		126				2			8	887	
0224 CENTRE													
0231 NORD-PAS-DE-CALAIS	49	318	3	0	71			1		0	1	1549	
0241 LORRAINE		1066			0							1110	
0242 ALSACE		488	2	15	1						2	1310	
0243 FRANCHE-COMTE		68										68	
0251 BASSE-NORMANDIE													
0252 PAYS DE LA LOIRE		1421										1548	
0253 BRETAGNE													
0261 LIMOUSIN													
0262 AUVERGNE													
0271 POITOU-CHARENTES													
0272 AQUITAINE		1317						0				1427	
0273 MIDI-PYRENEES													
0281 BOURGOGNE		930										931	
0282 RHONE-ALPES		1977										2498	
0291 LANGUEDOC-ROUSSILLON													
0293 PROVENCE-ALPES-COTE D'AZUR		281										281	
0294 CORSE													
0299 UNBEKANNT-ONBEKEND-INCONNU													
0295 ZUSAMMEN-TOTAAL-TOTAL C	279	12515	44	141	72		97	3		0	10	16901	
0297 INNERSTAATLICH INSGESAMT A+C TOTAAL BINNENLAND TOTAL NATIONAL	284	23561	222	229	147	84	149	12		0	32	32871	

B I N N E N W A S S E R - B I N N E N W A T E R E N - V O I E N A V I G A B L E
 INNERSTAATLICHER VERKEHR NACH REGION UND GUETERGRUPPE
 BINNENLANDS VERVOER NAAR GEBIED EN GOEDERENGROEP
 TRAFIC NATIONAL PAR REGION ET GROUPE DE MARCHANDISES

5.2.04:1 (3)
 NEDERLAND
 1990
 1000 T

REGION - GEBIED - REGION	GUETERGRUPPE				GOEDERENGROEP				GROUPE DE MARCHANDISES				
	01	02	03	04	05	06	07	08	09	10	11	12	13
A. EMPFANG AUS ANDEREN REGIONEN AANVOER UIT ANDERE GEBIEDEN RECEPTIONS DES AUTRES REGIONEN													
0401 NOORD	25			36		6	5		135	55	46		1
0402 OVERIG WEST	105	1		4		111	96	314	69	259	240	2	49
0403 RIJNMOND	243	1546		6	7	3621	1540	3058	10	3117	36	128	95
0404 NOORDZEEKANAALGEBIED	36	287		3		1542	224	1864	641	476	72	10	360
0405 ZUIDWEST													
0406 ZUID	19	5	4			105	4	37		233	70	6	30
0407 OOST	87					5	8			1	77		1
0499 UNBEKANNT-ONBEKEND-INCONNU													
0495 ZUSAMMEN-TOTAAL-TOTAL A	516	1840	4	49	7	5390	1877	5273	854	4141	540	145	536
	14	15	16	17	18	19	20	21	22	23	24	01-24	
0401 NOORD	4	1837	23		184		1	3			0	2360	
0402 OVERIG WEST	4	4705	447		89	30	2	9		0	370	6906	
0403 RIJNMOND	278	2284	401	13	336	22	4	16		0	373	17136	
0404 NOORDZEEKANAALGEBIED	471	1504	316	95	7		8	8		0	45	7970	
0405 ZUIDWEST													
0406 ZUID	287	7636	367	5	110		1	10	2		30	8960	
0407 OOST	5	6246	6		1		1	3		4	1	6448	
0499 UNBEKANNT-ONBEKEND-INCONNU													
0495 ZUSAMMEN-TOTAAL-TOTAL A	1049	24213	1560	114	727	51	18	49	2	4	819	49779	

B I N N E N W A S S E R - B I N N E N W A T E R E N - V O I E N A V I G A B L E
 INNERSTAATLICHER VERKEHR NACH REGION UND GUETERGRUPPE
 BINNENLANDS VERVOER NAAR GEBIED EN GOEDERENGROEP
 TRAFIC NATIONAL PAR REGION ET GROUPE DE MARCHANDISES

5.2.04:2 (3)
 NEDERLAND
 1990
 1000 T

REGION - GEBIED - REGION	GUETERGRUPPE				GOEDERENGROEP				GROUPE DE MARCHANDISES				
	01	02	03	04	05	06	07	08	09	10	11	12	13
B. VERSAND NACH ANDEREN REGIONEN AFVOER NAAR ANDERE GEBIEDEN EXPEDITIONS VERS LES AUTRES REGIONEN													
0401 NOORD	8	115		2		616	4	15	3	448	2		5
0402 OVERIG WEST	161	105	4	7	1	501	1127	19	21	1043	45	2	122
0403 RIJNMOND	91	1				94	117	20	829	677	370	14	92
0404 NOORDZEEKANAALGEBIED	103	3		1	7	104	120	102		547	95	45	11
0405 ZUIDWEST													
0406 ZUID	137	924		3		2224	58	3641		552	13	59	297
0407 OOST	17	693		36		1851	452	1477		873	15	25	10
0499 UNBEKANNT-ONBEKEND-INCONNU													
0495 ZUSAMMEN-TOTAAL-TOTAL B	516	1840	4	49	7	5390	1877	5273	854	4141	540	145	536
	14	15	16	17	18	19	20	21	22	23	24	01-24	
0401 NOORD	125	1141	392	1	115		1	1			1	2993	
0402 OVERIG WEST	541	12477	307	98	139		0	17		0	334	17071	
0403 RIJNMOND	47	3723	121	5	279		10	18	2	4	404	6918	
0404 NOORDZEEKANAALGEBIED	77	2961	25		108	8	4	2			27	4348	
0405 ZUIDWEST													
0406 ZUID	89	1719	304	10	71	7	2	7			36	10152	
0407 OOST	170	2193	411		15	36	1	4		0	16	8298	
0499 UNBEKANNT-ONBEKEND-INCONNU													
0495 ZUSAMMEN-TOTAAL-TOTAL B	1049	24213	1560	114	727	51	18	49	2	4	819	49779	

B I N N E N W A S S E R - B I N N E N W A T E R E N - V O I E N A V I G A B L E
 INNERSTAATLICHER VERKEHR NACH REGION UND GUETERGRUPPE
 BINNENLANDS VERVOER NAAR GEBIED EN GOEDERENGROEP
 TRAFIC NATIONAL PAR REGION ET GROUPE DE MARCHANDISES

5.2.04:3 (3)

NEDERLAND

1990

1000 T

REGION - GEBIED - REGION	GUETERGRUPPE				GOEDERENGROEP				GROUPE DE MARCHANDISES				
	01	02	03	04	05	06	07	08	09	10	11	12	13
C. INTRAREGIONALER VERKEHR INTRAREGIONAAL VERVOER TRAFIC INTRAREGIONAL													
0401 NOORD	5			18		4			0	0			0
0402 OVERIG WEST	19	1				4	14	63		11	19		20
0403 RIJNHOND	1	1				5	345		39	3764	5	1	52
0404 NOORDZEEKANAALGEBIED	28	1				21	55	110	14	35	0		10
0405 ZUIDNEST													
0406 ZUID	25	7				357			2	2			1
0407 OOST	10					1	0						
0499 UNBEKANNT-ONBEKEND-INCONNU													
0495 ZUSAMMEN-TOTAAL-TOTAL C	87	10		18		392	415	174	52	3813	24	1	83
0497 INNERSTAATLICH INSGESAMT A+C TOTAAL BINNENLAND TOTAL NATIONAL	604	1850	4	67	7	5782	2292	5447	906	7954	564	147	619
	14	15	16	17	18	19	20	21	22	23	24	01-24	
0401 NOORD	4	1744	8		1		0	1	0		67	1853	
0402 OVERIG WEST	3	6086	111		3		2	4		0	2	6362	
0403 RIJNHOND	188	7619		18	542		2	30			2	12615	
0404 NOORDZEEKANAALGEBIED	132	3494	0	12	2			0			4	3920	
0405 ZUIDNEST													
0406 ZUID	216	5749	58	3	123		1	4		9		6555	
0407 OOST	7	2929						1				2948	
0499 UNBEKANNT-ONBEKEND-INCONNU													
0495 ZUSAMMEN-TOTAAL-TOTAL C	551	27622	176	33	672		4	40	0	9	75	34253	
0497 INNERSTAATLICH INSGESAMT A+C TOTAAL BINNENLAND TOTAL NATIONAL	1600	51835	1736	147	1399	51	22	89	2	13	893	84032	

B I N N E N W A S S E R - B I N N E N W A T E R E N - V O I E N A V I G A B L E
 INNERSTAATLICHER VERKEHR NACH REGION UND GUETERGRUPPE
 BINNENLANDS VERVOER NAAR GEBIED EN GOEDERENGROEP
 TRAFIC NATIONAL PAR REGION ET GROUPE DE MARCHANDISES

5.2.05:1 (3)

BELGIQUE/BELGIE

1990

1000 T

REGION - GEBIED - REGION	GUETERGRUPPE				GOEDERENGROEP				GROUPE DE MARCHANDISES				
	01	02	03	04	05	06	07	08	09	10	11	12	13
A. EMPFANG AUS ANDEREN REGIONEN AANVOER UIT ANDERE GEBIEDEN RECEPTIONS DES AUTRES REGIONES													
0501 VLAAMS GEMEST EXCL. ANTWERPEN	184					31	120	434	42	2683	42	555	200
0502 ANTWERPEN	83	1				358	118	59	0	28	74		170
0503 REGION WALLONIE	19					3		810	3	1435	1219	60	64
0504 BRUXELLES/BRUSSEL	4			0			1	354	16	1088			2
0599 UNBEKANNT-ONBEKEND-INCONNU													
0595 ZUSAMMEN-TOTAAL-TOTAL A	291	1		0		393	239	1657	61	5235	1335	615	436
	14	15	16	17	18	19	20	21	22	23	24	01-24	
0501 VLAAMS GEMEST EXCL. ANTWERPEN	382	1198	587	28	505	65	14	0			0	7070	
0502 ANTWERPEN	193	1258	69		923		7	2	3		2	3350	
0503 REGION WALLONIE	53	230	30		273		1	0			1	4202	
0504 BRUXELLES/BRUSSEL	0	86			1		0				0	1553	
0599 UNBEKANNT-ONBEKEND-INCONNU													
0595 ZUSAMMEN-TOTAAL-TOTAL A	629	2771	686	28	1702	65	22	2	3		3	16175	

B I N N E N W A S S E R - B I N N E N W A T E R E N - V O I E N A V I G A B L E
 INNERSTAATLICHER VERKEHR NACH REGION UND GUETERGRUPPE
 BINNENLANDS VERVOER NAAR GEBIED EN GOEDERENGROEP
 TRAFIC NATIONAL PAR REGION ET GROUPE DE MARCHANDISES

5.2.05:2 (3)
 BELGIQUE/BELGIE
 1990
 1000 T

REGION - GEBIED - REGION	GUETERGRUPPE				GOEDERENGROEP				GROUPE DE MARCHANDISES				
	01	02	03	04	05	06	07	08	09	10	11	12	13
B. VERSAND NACH ANDEREN REGIONEN AFVOER NAAR ANDERE GEBIEDEN EXPEDITIONS VERS LES AUTRES REGIONS													
0501 VLAAMS GEWEST EXCL. ANTWERPEN	33	1		0		310	113	120	2	34	183	28	73
0502 ANTWERPEN	162					29	120	1491	59	5192	1084	588	212
0503 REGION WALLONNE	95					38	6	25		2	29		142
0504 BRUXELLES/BRUSSEL	1					15		21	0	7	39		9
0599 UNBEKANNT-ONBEKEND-INCONNU													
0595 ZUSAMMEN-TOTAAL-TOTAL B	291	1		0		393	239	1657	61	5235	1335	615	436
	14	15	16	17	18	19	20	21	22	23	24	01-24	
0501 VLAAMS GEWEST EXCL. ANTWERPEN	1	870	74		859		5	2	3		2	2715	
0502 ANTWERPEN	53	430	604	1	557	65	14	0			0	10660	
0503 REGION WALLONNE	574	1469	8	23	284		2	0			1	2699	
0504 BRUXELLES/BRUSSEL		2		5	2							100	
0599 UNBEKANNT-ONBEKEND-INCONNU													
0595 ZUSAMMEN-TOTAAL-TOTAL B	629	2771	686	28	1702	65	22	2	3		3	16175	

B I N N E N W A S S E R - B I N N E N W A T E R E N - V O I E N A V I G A B L E
 INNERSTAATLICHER VERKEHR NACH REGION UND GUETERGRUPPE
 BINNENLANDS VERVOER NAAR GEBIED EN GOEDERENGROEP
 TRAFIC NATIONAL PAR REGION ET GROUPE DE MARCHANDISES

5.2.05:3 (3)
 BELGIQUE/BELGIE
 1990
 1000 T

REGION - GEBIED - REGION	GUETERGRUPPE				GOEDERENGROEP				GROUPE DE MARCHANDISES				
	01	02	03	04	05	06	07	08	09	10	11	12	13
C. INTRAREGIONALER VERKEHR INTRAREGIONAAL VERVOER TRAFIC INTRAREGIONAL													
0501 VLAAMS GEWEST EXCL. ANTWERPEN	152	2				596	209	195	1	53	11	8	58
0502 ANTWERPEN	16			14	0	161	278	72	2	75	9	132	35
0503 REGION WALLONNE	1					3		133		14	99		95
0504 BRUXELLES/BRUSSEL													
0599 UNBEKANNT-ONBEKEND-INCONNU													
0595 ZUSAMMEN-TOTAAL-TOTAL C	170	2		14	0	760	487	400	2	143	120	141	188
0597 INNERSTAATLICH INSGESAMT A+C TOTAAL BINNENLAND TOTAL NATIONAL	461	3		14	0	1152	726	2058	64	5377	1454	756	624
	14	15	16	17	18	19	20	21	22	23	24	01-24	
0501 VLAAMS GEWEST EXCL. ANTWERPEN	0	309	78	15	149	7	1	1		1	1	1847	
0502 ANTWERPEN	0	416	44		39	7	4	0			3	1310	
0503 REGION WALLONNE	265	1080	62		48		0	0			3	1802	
0504 BRUXELLES/BRUSSEL		1										1	
0599 UNBEKANNT-ONBEKEND-INCONNU													
0595 ZUSAMMEN-TOTAAL-TOTAL C	265	1806	183	15	236	14	5	1		1	6	4960	
0597 INNERSTAATLICH INSGESAMT A+C TOTAAL BINNENLAND TOTAL NATIONAL	894	4577	870	43	1938	79	27	3	3	1	10	21134	

Europäische Gemeinschaften — Kommission
European Communities — Commission
Communautés européennes — Commission

Güterverkehr 1990 — Binnenwasserstraßen
Carriage of goods 1990 — Inland waterways
Transports de marchandises 1990 — Voies navigables intérieures

Luxembourg: Office des publications officielles des Communautés européennes

1992 — XIV, 172 p. — 21,0 × 29,7 cm

Themenkreis 7: Dienstleistungen und Verkehr (orangefarbene Hefte)
Reihe C: Konten, Erhebungen und Statistiken

Theme 7: Services and transport (orange covers)
Series C: Accounts, surveys and statistics

Thème 7: Services et transports (couverture orange)
Série C: Comptes, enquêtes et statistiques

ISBN 92-825-9788-1

Preis in Luxemburg (ohne MwSt.) • Price (excluding VAT) in Luxembourg
Prix au Luxembourg, TVA exclue:

ECU 18

Statistische Angaben der Mitgliedstaaten über den Güterverkehr auf Binnenwasserstraßen, von Binnenschiffen ausgeführt, wobei das Land, in dem das Schiff registriert oder zugelassen wurde, unerheblich ist.

Statistics referring to the carriage of goods within the Member States by inland waterways, carried by inland waterway vessels irrespective of the country in which they are registered or licensed.

Données statistiques relatives aux transports de marchandises des États membres par voies navigables intérieures effectués à l'aide de bateaux de navigation intérieure quel qu'en soit le pays d'enregistrement ou d'immatriculation.

**Venta y suscripciones • Salg og abonnement • Verkauf und Abonnement • Πωλήσεις και συνδρομές
Sales and subscriptions • Vente et abonnements • Vendita e abbonamenti
Verkoop en abonnementen • Venda e assinaturas**

BELGIQUE / BELGIË

Moniteur belge / Belgisch Staatsblad
Rue de Louvain 42 / Leuvenseweg 42
B-1000 Bruxelles / B-1000 Brussel
Tél. (02) 512 00 26
Fax (02) 511 01 84

Autres distributeurs /
Overige verkooppunten

**Librairie européenne/
Europese boekhandel**

Rue de la Loi 244/
Wetstraat 244
B-1040 Bruxelles / B-1040 Brussel
Tél. (02) 231 04 35
Fax (02) 735 08 60

Jean De Lannoy

Avenue du Roi 202 /Koningslaan 202
B-1060 Bruxelles / B-1060 Brussel
Tél. (02) 538 51 69
Télex 63220 UNBOOK B
Fax (02) 538 08 41

Document delivery:

Credoc
Rue de la Montagne 34 / Bergstraat 34
Bte 11 / Bus 11
B-1000 Bruxelles / B-1000 Brussel
Tél. (02) 511 69 41
Fax (02) 513 31 95

DANMARK

J. H. Schultz Information A/S

EF-Publikationer

Ottiliavej 18
DK-2500 Valby
Tif. 36 44 22 66
Fax 36 44 01 41

DEUTSCHLAND

Bundesanzeiger Verlag

Breite Straße
Postfach 10 80 06
D-W 5000 Köln 1
Tel. (02 21) 20 29-0
Telex ANZEIGER BONN 8 882 595
Fax 2 02 92 78

GREECE/ΕΛΛΑΔΑ

G.C. Eleftheroudakis SA

International Bookstore
Nikis Street 4
GR-10563 Athens
Tel. (01) 322 63 23
Telex 219410 ELEF
Fax 323 98 21

ESPAÑA

Boletín Oficial del Estado

Trafalgar, 29
E-28071 Madrid
Tel. (91) 538 22 95
Fax (91) 538 23 49

Mundi-Prensa Libros, SA

Castelló, 37
E-28001 Madrid
Tel. (91) 431 33 99 (Libros)
431 32 22 (Suscripciones)
435 36 37 (Dirección)

Télex 49370-MPLI-E

Fax (91) 575 39 98

Sucursal:

Librería Internacional AEDOS

Consejo de Ciento, 391
E-08009 Barcelona
Tel. (93) 488 34 92
Fax (93) 487 76 59

**Libreria de la Generalitat
de Catalunya**

Rambra dels Estudis, 118 (Palau Moja)
E-08002 Barcelona
Tel. (93) 302 68 35
302 64 62
Fax (93) 302 12 99

FRANCE

**Journal officiel
Service des publications
des Communautés européennes**

26, rue Desaix
F-75727 Paris Cedex 15
Tél. (1) 40 58 75 00
Fax (1) 40 58 75 74

IRELAND

Government Supplies Agency

4-5 Harcourt Road
Dublin 2
Tel. (1) 61 31 11
Fax (1) 78 06 45

ITALIA

Licosa Spa

Via Duca di Calabria, 1/1
Casella postale 552
I-50125 Firenze
Tel. (055) 64 54 15
Fax 94 12 57
Telex 570466 LICOSA I

GRAND-DUCHÉ DE LUXEMBOURG

Messageries Paul Kraus

11, rue Christophe Plantin
L-2339 Luxembourg
Tél. 499 88 88
Télex 2515
Fax 499 88 84 44

NEDERLAND

SDU Overheidsinformatie

Externe Fondsen
Postbus 20014
2500 EA 's-Gravenhage
Tel. (070) 37 89 911
Fax (070) 34 75 778

PORTUGAL

Imprensa Nacional

Casa da Moeda, EP
Rua D. Francisco Manuel de Melo, 5
P-1092 Lisboa Codex
Tel. (01) 69 34 14

**Distribuidora de Livros
Bertrand, Ld.ª**

Grupo Bertrand, SA

Rua das Terras dos Vales, 4-A
Apartado 37
P-2700 Amadora Codex
Tel. (01) 49 59 050
Telex 15798 BERDIS
Fax 49 60 255

UNITED KINGDOM

HMSO Books (PC 16)

HMSO Publications Centre
51 Nine Elms Lane
London SW8 5DR
Tel. (071) 873 2000
Fax GP3 873 8463
Telex 29 71 138

ÖSTERREICH

**Manz'ache Verlags-
und Universitätsbuchhandlung**

Kohlmarkt 16
A-1014 Wien
Tel. (0222) 531 61-0
Telex 112 500 BOX A
Fax (0222) 531 61-39

SUOMI

Akateeminen Kirjakauppa

Keskuskatu 1
PO Box 128
SF-00101 Helsinki
Tel. (0) 121 41
Fax (0) 121 44 41

NORGE

Narvesen information center

Bertrand Narvesens vei 2
PO Box 6125 Etterstad
N-0602 Oslo 6
Tel. (2) 57 33 00
Telex 79668 NIC N
Fax (2) 68 19 01

SVERIGE

BTJ

Tryck Traktorvägen 13
S-222 60 Lund
Tel. (046) 18 00 00
Fax (046) 18 01 25

SCHWEIZ / SUISSE / SVIZZERA

OSEC

Stampfenbachstraße 85
CH-8035 Zürich
Tel. (01) 365 54 49
Fax (01) 365 54 11

ČESKOSLOVENSKO

NIS

Havelkova 22
13000 Praha 3
Tel. (02) 235 84 46
Fax 42-2-264775

MAGYARORSZÁG

Euro-Info-Service B.T.

Rádöy u. 24/B
H-1092 Budapest
Tel. (1) 36 1 118
Fax (1) 36 1 72 83

POLSKA

Business Foundation

ul. Krucza 38/42
00-512 Warszawa
Tel. (22) 21 99 93, 628-28-82
International Fax&Phone
(0-39) 12-00-77

CYPRUS

**Cyprus Chamber of Commerce and
Industry**

Chamber Building
38 Grivas Dhigenis Ave
3 Deligiorgis Street
PO Box 1455
Nicosia
Tel. (2) 449500/462312
Fax (2) 458630

TÜRKIYE

**Pres Gazete Kitap Dergisi
Pazarlama Dağıtım Ticaret ve sanayi
AŞ**

Narlıbahçe Sokak N. 15
İstanbul-Çağaloğlu
Tel. (1) 520 92 96 - 528 55 66
Fax 520 64 57
Telex 23822 DSVQ-TR

CANADA

Renouf Publishing Co. Ltd

Mail orders — Head Office:
1294 Algoma Road
Ottawa, Ontario K1B 3W8
Tel. (613) 741 43 33
Fax (613) 741 54 39
Telex 0534783

Ottawa Store:

61 Sparks Street
Tel. (613) 238 89 85

Toronto Store:

211 Yonge Street
Tel. (416) 363 31 71

UNITED STATES OF AMERICA

UNIPUB

4611-F Assembly Drive
Lanham, MD 20706-4391
Tel. Toll Free (800) 274 4888
Fax (301) 459 0056

AUSTRALIA

Hunter Publications

58A Gipps Street
Collingwood
Victoria 3066

JAPAN

Kinokuniya Company Ltd

17-7 Shinjuku 3-Chome
Shinjuku-ku
Tokyo 160-91
Tel. (03) 3439-0121

Journal Department

PO Box 55 Chitose
Tokyo 156
Tel. (03) 3439-0124

RUSSIA

**CCEC (Centre for Cooperation with
the European Communities)**

9, Prospekt 60-let Oktyabria
117312 Moscow
Tel. 007 095 135 52 87
Fax 007 095 420 21 44

ISRAEL

ROY International

PO Box 13056
41 Mishmar Hayarden Street
Tel Aviv 69865
Tel. 00972 3 496 108
Fax 00972 3 544 60 39

SINGAPORE

Legal Library Services Ltd

STK Agency
Robinson Road
PO Box 1817
Singapore 9036

**AUTRES PAYS
OTHER COUNTRIES
ANDERE LÄNDER**

**Office des publications officielles
des Communautés européennes**

2, rue Mercier
L-2985 Luxembourg
Tél. 499 28 1
Télex PUBOF LU 1324 b
Fax 48 85 73/48 68 17

Preis in Luxemburg (ohne MwSt.) • Price (excluding VAT) in Luxembourg
Prix au Luxembourg, TVA exclue

ECU 18



OFICINA DE PUBLICACIONES OFICIALES DE LAS COMUNIDADES EUROPEAS
KONTORET FOR DE EUROPÆISKE FÆLLESSKABERS OFFICIELLE PUBLIKATIONER
AMT FÜR AMTLICHE VERÖFFENTLICHUNGEN DER EUROPÄISCHEN GEMEINSCHAFTEN
YPHRESIA EPISHMVN EKDOSEVN TVN EYRVPAİKVN KOINOTHTVN
OFFICE FOR OFFICIAL PUBLICATIONS OF THE EUROPEAN COMMUNITIES
OFFICE DES PUBLICATIONS OFFICIELLES DES COMMUNAUTÉS EUROPÉENNES
UFFICIO DELLE PUBBLICAZIONI UFFICIALI DELLE COMUNITÀ EUROPEE
BUREAU VOOR OFFICIËLE PUBLIKATIES DER EUROPESE GEMEENSCHAPPEN
SERVIÇO DAS PUBLICAÇÕES OFICIAIS DAS COMUNIDADES EUROPEIAS

ISBN 92-825-9788-1



9 789282 597880