





STATISTISCHES AMT DER EUROPÄISCHEN GEMEINSCHAFTEN  
STATISTICAL OFFICE OF THE EUROPEAN COMMUNITIES  
OFFICE STATISTIQUE DES COMMUNAUTÉS EUROPÉENNES

L-2920 Luxembourg — Tél. 43 01-1 — Télex: Comeur Lu 3423  
B-1049 Bruxelles, bâtiment Berlaymont, rue de la Loi 200 (bureau de liaison) — Tél. 235 11 11

Eurostat hat die Aufgabe, den Informationsbedarf der Kommission und aller am Aufbau des Binnenmarktes Beteiligten mit Hilfe des europäischen statistischen Systems zu decken.

Um der Öffentlichkeit die große Menge an verfügbaren Daten zugänglich zu machen und Benutzern die Orientierung zu erleichtern, werden zwei Arten von Publikationen angeboten: Statistische Dokumente und Veröffentlichungen.

Statistische Dokumente sind für den Fachmann konzipiert und enthalten das ausführliche Datenmaterial: Bezugsdaten, bei denen die Konzepte allgemein bekannt, standardisiert und wissenschaftlich fundiert sind. Diese Daten werden in einer sehr tiefen Gliederung dargeboten. Die Statistischen Dokumente wenden sich an Fachleute, die in der Lage sind, selbständig die benötigten Daten aus der Fülle des dargebotenen Materials auszuwählen. Diese Daten sind in gedruckter Form und/oder auf Diskette, Magnetband, CD-ROM verfügbar. Statistische Dokumente unterscheiden sich auch optisch von anderen Veröffentlichungen durch den mit einer stilisierten Graphik versehenen weißen Einband.

Die zweite Publikationsart, die Veröffentlichungen, wenden sich an eine ganz bestimmte Zielgruppe, wie zum Beispiel an den Bildungsbereich oder an Entscheidungsträger in Politik und Verwaltung. Sie enthalten ausgewählte und auf die Bedürfnisse einer Zielgruppe abgestellte und kommentierte Informationen. Eurostat übernimmt hier also eine Art Beraterrolle.

Für einen breiteren Benutzerkreis gibt Eurostat Jahrbücher und periodische Veröffentlichungen heraus. Diese enthalten statistische Ergebnisse für eine erste Analyse sowie Hinweise auf weiteres Datenmaterial für vertiefende Untersuchungen. Diese Veröffentlichungen werden in gedruckter Form und in Datenbanken angeboten, die in Menütechnik zugänglich sind.

Um Benutzern die Datensuche zu erleichtern, hat Eurostat Themenkreise, d. h. eine Untergliederung nach Sachgebieten, eingeführt. Daneben sind sowohl die Statistischen Dokumente als auch die Veröffentlichungen in bestimmte Reihen, wie zum Beispiel „Jahrbücher“, „Konjunktur“, „Methoden“, untergliedert, um den Zugriff auf die statistischen Informationen zu erleichtern.

Y. Franchet  
Generaldirektor

It is Eurostat's responsibility to use the European statistical system to meet the requirements of the Commission and all parties involved in the development of the single market.

To ensure that the vast quantity of accessible data is made widely available, and to help each user make proper use of this information, Eurostat has set up two main categories of document: statistical documents and publications.

The statistical document is aimed at specialists and provides the most complete sets of data: reference data where the methodology is well established, standardized, uniform and scientific. These data are presented in great detail. The statistical document is intended for experts who are capable of using their own means to seek out what they require. The information is provided on paper and/or on diskette, magnetic tape, CD-ROM. The white cover sheet bears a stylized motif which distinguishes the statistical document from other publications.

The publications proper tend to be compiled for a well-defined and targeted public, such as educational circles or political and administrative decision-makers. The information in these documents is selected, sorted and annotated to suit the target public. In this instance, therefore, Eurostat works in an advisory capacity.

Where the readership is wider and less well defined, Eurostat provides the information required for an initial analysis, such as yearbooks and periodicals which contain data permitting more in-depth studies. These publications are available on paper or in Videotext databases.

To help the user focus his research, Eurostat has created 'themes', i.e. a subject classification. The statistical documents and publications are listed by series: e.g. yearbooks, short-term trends or methodology in order to facilitate access to the statistical data.

Y. Franchet  
Director-General

Pour établir, évaluer ou apprécier les différentes politiques communautaires, la Commission des Communautés européennes a besoin d'informations.

Eurostat a pour mission, à travers le système statistique européen, de répondre aux besoins de la Commission et de l'ensemble des personnes impliquées dans le développement du marché unique.

Pour mettre à la disposition de tous l'importante quantité de données accessibles et faire en sorte que chacun puisse s'orienter correctement dans cet ensemble, deux grandes catégories de documents ont été créées: les documents statistiques et les publications.

Le document statistique s'adresse aux spécialistes. Il fournit les données les plus complètes: données de référence où la méthodologie est bien connue, standardisée, normalisée et scientifique. Ces données sont présentées à un niveau très détaillé. Le document statistique est destiné aux experts capables de rechercher, par leurs propres moyens, les données requises. Les informations sont alors disponibles sur papier et/ou sur disquette, bande magnétique, CD-ROM. La couverture blanche ornée d'un graphisme stylisé démarque le document statistique des autres publications.

Les publications proprement dites peuvent, elles, être réalisées pour un public bien déterminé, ciblé, par exemple l'enseignement ou les décideurs politiques ou administratifs. Des informations sélectionnées, triées et commentées en fonction de ce public lui sont apportées. Eurostat joue, dès lors, le rôle de conseiller.

Dans le cas d'un public plus large, moins défini, Eurostat procure des éléments nécessaires à une première analyse, les annuaires et les périodiques, dans lesquels figurent les renseignements adéquats pour approfondir l'étude. Ces publications sont présentées sur papier ou dans des banques de données de type vidéotex.

Pour aider l'utilisateur à s'orienter dans ses recherches, Eurostat a créé les thèmes, c'est-à-dire une classification par sujet. Les documents statistiques et les publications sont répertoriés par série — par exemple, annuaire, conjoncture, méthodologie — afin de faciliter l'accès aux informations statistiques.

Y. Franchet  
Directeur général

**GÜTERVERKEHR 1990**

Straße

**CARRIAGE OF GOODS 1990**

Road

**TRANSPORTS DE MARCHANDISES 1990**

Route

Theme  Thème  
Services and transport/Services et transports

Series  Série  
Accounts, surveys and statistics / Comptes, enquêtes et statistiques

7

C

---

**STATISTISCHES DOKUMENT  STATISTICAL DOCUMENT  DOCUMENT STATISTIQUE**

Auf Recycling-Papier gedruckt  Printed on recycled paper  Imprimé sur papier recyclé

Bibliographische Daten befinden sich am Ende der Veröffentlichung.  
Cataloguing data can be found at the end of this publication.  
Une fiche bibliographique figure à la fin de l'ouvrage.

Luxembourg: Office des publications officielles des Communautés européennes, 1992  
ISBN 92-826-4604-1

© CECA — CEE — CEEA, Bruxelles • Luxembourg, 1992  
Reproduction autorisée, sauf à des fins commerciales, moyennant mention de la source.

*Printed in Luxembourg*

	Seite
Vorwort	IV
Methodische Erläuterungen	IV
Zeichen und Abkürzungen	V
Quellen	V
Gütergruppen	VI
KOMMENTARE UND SCHAUBILDER	1
TABELLEN	
<b>1. Grenzüberschreitender Verkehr</b>	
1.1 Grenzüberschreitender Verkehr nach Ländern und Gütergruppen, Werkverkehr - Tonnen	15
1.2 Grenzüberschreitender Verkehr nach Ländern und Gütergruppen, gewerblicher Verkehr - Tonnen	35
1.3 Gesamter grenzüberschreitender Verkehr nach Ländern und Gütergruppen - Tonnen	59
1.4. Grenzüberschreitender Verkehr nach Ländern und Verkehrsarten - tkm	83
1.5.1 Grenzüberschreitender Verkehr nach Verkehrsbeziehungen und Kapiteln der NST/R - Tonnen	89
1.5.2 Grenzüberschreitender Verkehr nach Verkehrsbeziehungen und Gütergruppen - Tonnen	91
1.6 Grenzüberschreitender Verkehr nach Verkehrsbeziehungen - tkm	95
<b>2. Innerstaatlicher Verkehr</b>	
2.1 Innerstaatlicher Verkehr nach Gütergruppen und Verkehrsarten - Tonnen, tkm	96
2.2 Innerstaatlicher Verkehr nach Entfernungsabschnitten und Gütergruppen - Tonnen, tkm	102
<b>3. Regionaler Verkehr</b>	
3.1 Innerstaatlicher Verkehr nach Regionen - Tonnen	114
3.2 Innerstaatlicher Verkehr nach Regionen und Gütergruppen - Tonnen	120

Das Statistische Amt der Europäischen Gemeinschaften veröffentlicht die statistischen Daten über den Güterkraftverkehr, die in Durchführung der Richtlinie 78/546/EWG des Rates vom 12. Juni 1978 erhoben werden.

Das Statistische Amt der Europäischen Gemeinschaften dankt den für die Verkehrsstatistik zuständigen Dienststellen und den Behörden der Mitgliedstaaten für die gute Zusammenarbeit.

Luxemburg, August 1992

## Methodische Erläuterungen

### Rechtliche Grundlagen

Richtlinie des Rates Nr. 78/546/EWG vom 12. Juni 1978 (ABl.L 168 vom 26.06.1978, S. 29).

### Anwendungsbereich

Diese Richtlinie gilt für den Güterkraftverkehr mit in einem Mitgliedstaat zugelassenen Fahrzeugen

- a) innerhalb des Hoheitsgebietes dieses Mitgliedstaates,
- b) zwischen diesem und einem anderen Mitgliedstaat oder einem Drittland.

Der Verkehr zwischen den Mitgliedstaaten und Drittländern wird bei der statistischen Datenerhebung miteinfaßt, soweit er mit Fahrzeugen durchgeführt wird, die in einem Mitgliedstaat zugelassen sind; der Verkehr mit Fahrzeugen, die in Drittländern zugelassen wurden, liegt außerhalb des Anwendungsbereichs.

Diese Richtlinie gilt nicht für den Güterkraftverkehr mit:

- a) Nutzfahrzeugen, deren Gewicht oder Abmessungen die normalerweise zulässigen Grenzen überschreiten,
- b) landwirtschaftlichen Nutzfahrzeugen, Militärfahrzeugen und Fahrzeugen der öffentlichen Verwaltung und der öffentlichen Dienste mit Ausnahme der Fahrzeuge der Eisenbahnverwaltungen.

Jeder Mitgliedstaat kann außerdem von dem Anwendungsbereich dieser Richtlinie die Fahrzeuge ausnehmen, deren Nutzlast oder zulässiges Gesamtgewicht unter einer bestimmten Grenze liegt. Diese Grenze darf 3,5 Tonnen Nutzlast oder 6 Tonnen zulässiges Gesamtgewicht nicht überschreiten.

### Allgemeine Bemerkung

Die EUR-Tabellen über den innerstaatlichen Verkehr enthalten die Angaben von elf Mitgliedstaaten: BR Deutschland, Frankreich, Italien, Niederlande, Belgien, Vereinigtes Königreich, Irland, Dänemark, Griechenland, Spanien und Portugal. Die luxemburgischen Daten lagen nicht vor.

Die EUR-Tabellen über den grenzüberschreitenden Verkehr beinhalten die Daten der zwölf Mitgliedstaaten mit Ausnahme Luxemburgs.

### Bundesrepublik Deutschland

#### *Innerstaatlicher Verkehr*

Im innerstaatlichen Verkehr nach Regionen ist die Beförderung von Stückgut (rd. 7 Mio t) nicht erfaßt.

#### *Grenzüberschreitender Verkehr*

Der Güterverkehr zwischen der Bundesrepublik Deutschland und der Deutschen Demokratischen Republik wird beim grenzüberschreitenden Verkehr nicht erfaßt. Im Jahre 1990 betrug der Güterverkehr zwischen der Bundesrepublik Deutschland und der Deutschen Demokratischen Republik bzw. Ostberlin mit in der Bundesrepublik Deutschland zugelassenen Fahrzeugen ca. 2 Mio. t in Richtung Bundesrepublik Deutschland und ca. 1,5 Mio. t in Richtung Deutsche Demokratische Republik bzw. Ostberlin.

### Niederlande

#### *Grenzüberschreitender Verkehr*

Nicht erfaßt wird der kleine Grenzverkehr zwischen den Niederlanden und der Bundesrepublik Deutschland (der in einem Bereich von 25 km beiderseits der Grenze getätigte Verkehr), der nicht Teil eines Absatzweges ist, der über den genannten Grenzbezirk hinausreicht.

## Vereinigtes Königreich

### Innerstaatlicher und grenzüberschreitender Verkehr

Der Ro-Ro-Verkehr mit Anhängern und Sattelaufliegern von und nach dem Vereinigten Königreich wird als grenzüberschreitender Verkehr eingetragen, wenn eine im Vereinigten Königreich zugelassene Zugmaschine sie begleitet. Wenn bei Ein- und Ausfahrt in das Vereinigte Königreich diese Transporte nicht begleitet sind, dann werden sie für den Teil der Reise, der im Vereinigten Königreich in Begleitung einer im Vereinigten Königreich zugelassenen Zugmaschine erfolgt, als innerstaatlicher Verkehr eingetragen.

### Grenzüberschreitender Verkehr

#### Irland - Nordirland

Nicht berücksichtigt ist der grenzüberschreitende Verkehr zwischen Irland und Nordirland zu Lande, der auf weniger als eine Million Tonnen in jeder der beiden Richtungen geschätzt wird. Diese Route umfaßt außerdem einen Ro-Ro-Verkehr unbekanntem Umfangs zwischen Großbritannien und Irland, der über die nordirischen Häfen läuft, und den direkten Ro-Ro-Verkehr zwischen Nordirland und Kontinentaleuropa von dem in Irland gelegenen Cork aus.

#### Gütergruppe

Die Angaben der britischen Güterpositionen "Sammelgut", "Unbekanntes" und "Sonstiges" werden in der Gruppe 24 des Güterverzeichnisses "Sonstige Waren" geführt.

## Drittländer

Die Angaben der britischen Statistikpositionen "Unbekannt" und "Andere Länder" sind in der Position "Andere Länder" zusammengefaßt.

### Irland

Die Angaben beziehen sich auf den Güterverkehr mit Fahrzeugen, die den lokalen Gebietskörperschaften gehören.

Länge der Reise: Für die Reisen, bei denen zwischengeladen wird bzw. bei denen es zu Lieferaufenthalten kommt, gilt, daß die Gesamtlänge gleich der Hälfte der Entfernung ist, die das beladene Fahrzeug zurückgelegt hat; für andere Reisen gilt, daß die Länge gleich der Gesamtentfernung ist, die das beladene Fahrzeug zurückgelegt hat.

Grenzüberschreitender Verkehr: Die statistischen Angaben weisen beträchtliche Stichprobenfehler auf.

### Dänemark

#### Grenzüberschreitender Verkehr

Die statistischen Angaben für den Verkehr mit Fahrzeugen, die in Dänemark zugelassen wurden, beziehen sich auf die Einheit "Belgien und Luxemburg"; in den Tabellen werden die statistischen Angaben unter "Belgien" aufgeführt.

### Griechenland

Fast der gesamte grenzüberschreitende Güterverkehr (ungefähr 99,5 %) ist gewerblicher Verkehr.

## Verwendete Zeichen und Abkürzungen

-	Nichts
0	Angaben weniger als die Hälfte der letzten Tabellendzimalen
:	Kein Nachweis vorhanden
.	Fragestellung trifft nicht zu
Mio	Million
t	Metrische Tonne
tkm	Tonnenkilometer

Aus Gründen der Zahlenrundungen kann es vorkommen, daß die Gesamtwerte von der Summe der entsprechenden Einzelwerte abweichen.

## Quellen

BR Deutschland	- Statistisches Bundesamt
Frankreich	- Ministère des Transports
Italien	- Ministero dei trasporti
	- Istituto centrale di statistica
Niederlande	- Centraal Bureau voor de Statistiek
Belgien	- Institut national de statistique
	- Nationaal Instituut voor de Statistiek
Luxemburg	- Service central de la statistique et des études économiques
Vereinigtes Königreich	- Department of Transport
Irland	- Central Statistics Office
Dänemark	- Danmarks Statistik
Griechenland	- National Statistical Service of Greece
Spanien	- Ministerio de Transportes, Turismo y Comunicaciones
Portugal	- Instituto Nacional de Estatística

## Gütergruppen

Gütergruppen	Kapitel NST/R(1)	Gruppen NST/R(1)	Bezeichnung
1	0	01	Getreide
2		02, 03	Kartoffeln, frische Früchte, sonstiges frisches und gefrorenes Gemüse
3		00, 06	Lebende Tiere; Zuckerrüben
4		05	Holz und Kork
5		04, 09	Spinnstoffe und Textilabfälle, andere pflanzliche, tierische und verwandte Rohstoffe
6	1	11, 12, 13, 14, 16, 17	Andere Nahrungs- und Futtermittel
7		18	Ölsaaten, Ölfrüchte und Fette
8	2	21, 22, 23	Feste mineralische Brennstoffe
9	3	31	Rohes Erdöl
10		32, 33, 34	Mineralölerzeugnisse
11	4	41, 46	Eisenerze, Eisen- und Stahlabfälle und -schrott, Hochofenstaub, Schwefelkiesabbrände
12		45	NE-Metallerze und Abfälle von NE-Metallen
13	5	51, 52, 53, 54, 55, 56	Eisen, Stahl und NE-Metalle (einschließlich Halbzeug)
14	6	64, 69	Zement, Kalk, verarbeitete Baustoffe
15		61, 62, 63, 65	Steine und Erden
16	7	71, 72	Natürliche oder chemische Düngemittel
17	8	83	Grundstoffe der Kohle- und Petrochemie, Teere
18		81, 82, 89	Chemische Erzeugnisse, ausgenommenen Grundstoffe der Kohle- und Petrochemie sowie Teere
19		84	Zellstoff, Altpapier
20	9	91, 92, 93	Fahrzeuge und Beförderungsmittel, Maschinen, Motoren, auch zerlegt und Einzelteile
21		94	Metallwaren, einschließlich EBM-Waren
22		95	Glas, Glaswaren, keramische und andere mineralische Erzeugnisse
23		96, 97	Leder, Textilien, Bekleidung, sonstige Halb- und Fertigwaren
24		99	Sonstige Waren

(1) Veröffentlichung des Statistischen Amtes der Europäischen Gemeinschaften, Ausgabe 1968



# Contents



	Page
Preface	VIII
Methodological notes	VIII
Symbols and abbreviations	IX
Sources	IX
Groups of goods	X
COMMENTS AND GRAPHS	1
TABLES	
<b>1. International traffic</b>	
1.1 International traffic by country and group of goods, own account - tonnes	15
1.2 International traffic by country and group of goods, hire or reward - tonnes	35
1.3 Total international traffic by country and group of goods - tonnes	59
1.4 International traffic by country and type of carriage - tkm	83
1.5.1 International traffic by link and NST/R chapter - tonnes	89
1.5.2 International traffic by link and group of goods - tonnes	91
1.6 International traffic by link - tkm	95
<b>2. National traffic</b>	
2.1 National traffic by group of goods and type of carriage - tonnes, tkm	96
2.2 National traffic by length of journey and group of goods - tonnes, tkm	102
<b>3. Regional traffic</b>	
3.1 National traffic by region - tonnes	114
3.2 National traffic by region and group of goods - tonnes	120

The Statistical Office of the European Communities publishes the results of the Community survey of the carriage of goods by road carried out in accordance with Council Directive 78/546/EEC of 12 June 1978.

The Statistical Office of the European Communities wishes to thank the departments dealing with transport statistics and the appropriate authorities of the Member States for their active cooperation.

Luxembourg, August 1992

## Methodological notes

### Legal basis

Council Directive 78/546/EEC of 12 June 1978 (Official Journal L 168, 26.06.1978, p. 29).

### Application

The directive covers the carriage of goods by road by means of vehicles registered in a Member State:

- a) in the territory of that Member State;
- b) between that Member State and another Member State or a non-Member State.

Transport between Member States and third countries is included in the survey results only if the goods are carried in vehicles registered in one of the Member States; carriage by vehicles registered in third countries is not covered by the survey.

The directive does not apply to the carriage of goods by road by means of:

- a) commercial motor vehicles whose weight or dimensions exceed the normal permitted limits;
- b) agricultural vehicles, military vehicles and vehicles used by public administrations and public services, with the exception of road vehicles used by the railway administration.

Each Member State may exclude from the survey vehicles whose payload or total permissible laden weight falls below a certain limit. This limit shall not exceed 3.5 tonnes payload or 6 tonnes total permissible laden weight.

### General note

The EUR tables for national traffic include the data for 11 Member States: the Federal Republic of Germany, France, Italy, the Netherlands, Belgium, the United Kingdom, Ireland, Denmark, Greece, Spain and Portugal. Data for Luxembourg are not available.

The EUR tables for international traffic include data for all 12 Member States except Luxembourg.

#### Federal Republic of Germany

##### *National transport*

Small consignments for long-distance transport (approximately 7 Mio t) are not included under national transport by region.

##### *International transport*

The carriage of goods between the Federal Republic of Germany and the German Democratic Republic is not included under international transport. In 1990 transport between the Federal Republic of Germany and the German Democratic Republic or East Berlin by vehicles registered in the Federal Republic of Germany comprised approximately 2 Mio t to the Federal Republic of Germany and approximately 1.5 Mio tonnes to the German Democratic Republic or East Berlin.

#### Netherlands

##### *International transport*

Border traffic between the Netherlands and the Federal Republic (transport in the zone extending to 25 km on either side of the border) is not included unless it is part of a journey extending beyond the limits of the border zone.

**United Kingdom**

*National and international transport*

Load carried by trailers and semi-trailers entering or leaving the United Kingdom on Ro-Ro ferries are recorded as international transport if a tractor registered in the United Kingdom accompanies them. If they enter or leave the United Kingdom unaccompanied, the part of the journey made in the United Kingdom accompanied by a tractor registered in the United Kingdom is recorded as national transport.

*International transport*

**(a) Traffic between the Republic of Ireland and Northern Ireland**

One international traffic flow which is not included is traffic across the land border between Northern Ireland and the Republic of Ireland which is estimated to involve at least 1 000 000 tonnes in each direction. This route also comprises an unknown volume of traffic between the United Kingdom and the Republic of Ireland via Ro-Ro ferries to ports in Northern Ireland and traffic between Northern Ireland and Continental Europe via direct Ro-Ro ferry services from Cork in the Republic of Ireland.

**(b) Groups of goods**

the figures under the UK headings: 'bulk consignments', 'unknown' and 'miscellaneous' are aggregated in goods group No. 24 'miscellaneous articles'.

**(c) Third countries**

The figures under the UK headings: 'unknown' and 'other countries' are aggregated under the heading 'other countries'.

**Ireland**

The figures include the carriage of goods by vehicles owned by local authorities.

Length of journey: for a journey involving intermediate collection and/or delivery stops, the length of the journey is taken to be half the distance travelled loaded; for other journeys, length of journey is the total distance travelled loaded.

International traffic: data subject to major sampling errors.

**Denmark**

*International transport*

The figures for transport by vehicles registered in Denmark cover Belgium and Luxembourg as a single unit under the heading 'Belgium'.

**Greece**

Virtually all international carriage of goods (approximately 99.5 %) is for hire or reward.

**Symbols and abbreviations**

- Nil
- 0 Data less than half the unit used
- : Data not available
- . Not applicable
- Mio Million
- t Metric tonne
- tkm Tonne - kilometre

Because the data have been rounded off, some totals may not be the sum of the corresponding elements.

**Sources**

- F R Germany - Statistisches Bundesamt
- France - Ministère des Transports
- Italy - Ministero dei trasporti
- Istituto centrale di statistica
- The Netherlands - Centraal Bureau voor de Statistiek
- Belgium - Institut national de statistique
- Nationaal Instituut voor de Statistiek
- Luxembourg - Service central de la statistique et des études économiques
- United Kingdom - Department of Transport
- Ireland - Central Statistics Office
- Denmark - Danmarks Statistik
- Greece - National Statistical Service of Greece
- Spain - Ministerio de Transportes, Turismo y Comunicaciones
- Portugal - Instituto Nacional de Estatística

## Groups of goods

Groups of goods	NST/R <sup>(1)</sup> Chapter	NST/R <sup>(1)</sup> groups	Description
1	0	01	Cereals
2		02, 03	Potatoes, other fresh or frozen fruits and vegetables
3		00, 06	Live animals, sugar beet
4		05	Wood and cork
5		04, 09	Textiles, textile articles and man-made fibres, other raw animal and vegetable materials
6	1	11, 12, 13, 14, 16, 17	Foodstuff and animal fodder
7		18	Oil seeds and oleaginous fruits and fats
8	2	21, 22, 23	Solid mineral fuels
9	3	31	Crude petroleum
10		32, 33, 34	Petroleum products
11	4	41, 46	Iron ore, iron and steel waste and blast furnace dust
12		45	Non-ferrous ores and waste
13	5	51, 52, 53, 54, 55, 56	Metal products
14	6	64, 69	Cement, lime, manufactured building materials
15		61, 62, 63, 65	Crude and manufactured minerals
16	7	71, 72	Natural and chemical fertilizers
17	8	83	Coal chemicals, tar
18		81, 82, 89	Chemicals other than coal chemicals and tar
19		84	Paper pulp and waste paper
20	9	91, 92, 93	Transport equipment, machinery, apparatus, engines, whether or not assembled, and parts thereof
21		94	Manufactures of metal
22		95	Glass, glassware, ceramic products
23		96, 97	Leather, textile, clothing, other manufactured articles
24		99	Miscellaneous articles

(1) Published by the Statistical Office of the European Communities (French version 1968)

## Table des matières

	Page
Préface	XII
Notes méthodologiques	XII
Symboles et abréviations	XIII
Sources	XIII
Groupes de marchandises	XIV
COMMENTAIRES ET GRAPHIQUES	1
TABLEAUX	
<b>1. Trafic international</b>	
1.1 Trafic international par pays et groupe de marchandises, compte propre - tonnes	15
1.2 Trafic international par pays et groupe de marchandises, compte d'autrui - tonnes	35
1.3 Trafic international total par pays et groupe de marchandises - tonnes	59
1.4 Trafic international par pays et genre de transport - tkm	83
1.5.1 Trafic international par relation et chapitre NST/R - tonnes	89
1.5.2 Trafic international par relation et groupe de marchandises - tonnes	91
1.6 Trafic international par relation - tkm	95
<b>2. Trafic national</b>	
2.1 Trafic national par groupe de marchandises et genre de transport - tonnes, tkm	96
2.2 Trafic national par tranche de distance et groupe de marchandises - tonnes, tkm	102
<b>3. Trafic régional</b>	
3.1 Trafic national par région - tonnes	114
3.2 Trafic national par région et groupe de marchandises - tonnes	120

## Préface

L'Office statistique des Communautés européennes publie les résultats de l'enquête communautaire des transports de marchandises par route exécutée conformément à la directive 78/546/CEE du Conseil du 12 juin 1978.

L'Office statistique des Communautés européennes tient à remercier les services de statistiques de transport et les administrations des Etats membres qui ont bien voulu apporter leur coopération active.

Luxembourg, août 1992

## Notes méthodologiques

### Base juridique

Directive 78/546/CEE du Conseil, du 12 juin 1978 (JOL 168 du 26.06.1978, p. 29).

### Champ d'application

Le champ d'application de la directive couvre les transports de marchandises par route effectués à l'aide des véhicules immatriculés dans un Etat membre:

- a) sur le territoire de cet Etat membre;
- b) entre cet Etat membre et un autre Etat membre ou pays tiers.

Les transports effectués entre les Etats membres et des pays tiers ne sont compris dans les résultats de l'enquête que pour autant qu'ils se font par véhicules immatriculés dans un Etat membre; les transports effectués par les véhicules immatriculés dans des pays tiers tombent en dehors du champ d'enquête.

La directive ne s'applique pas aux transports de marchandises par route effectués à l'aide:

- a) de véhicules utilitaires dont le poids ou les dimensions excèdent les limites normalement admises;
- b) de véhicules utilitaires agricoles, de véhicules militaires et de ceux des administrations publiques et des services publics, à l'exception de ceux des administrations des chemins de fer.

Chaque Etat membre a la faculté d'exclure du champ d'enquête les véhicules dont la charge utile ou le poids total en charge autorisé est inférieur à une certaine limite. Cette limite ne peut excéder 3,5 tonnes de charge utile ou 6 tonnes de poids total en charge autorisée.

### Note générale

Les tableaux EUR de trafic national comprennent les données de onze Etats membres: RF d'Allemagne, France, Italie, Pays-Bas, Belgique, Royaume-Uni, Irlande, Danemark, Grèce, Espagne et Portugal. Les données du Luxembourg ne sont pas disponibles.

Les tableaux EUR de trafic international comprennent les données des douze Etats membres sauf Luxembourg.

### RF d'Allemagne

#### *Transports nationaux*

Les envois de détail pour les transports de longues distances (environ 7 Mio t) ne sont pas compris dans les transports nationaux par région.

#### *Transports internationaux*

Les transports de marchandises entre la République fédérale d'Allemagne et la République démocratique allemande ne sont pas compris dans les transports internationaux. En 1990, les transports entre la République fédérale d'Allemagne et la République démocratique allemande ou Berlin (Est) avec des véhicules immatriculés en RF d'Allemagne étaient d'environ 2 Mio t en direction de la RF d'Allemagne et d'environ 1,5 t en direction de la RDA ou Berlin (Est).

### Pays-Bas

#### *Transports internationaux*

Le trafic frontalier entre les Pays-Bas et la République fédérale d'Allemagne (trafic effectué dans un rayon de 25 km des deux côtés de la frontière) est exclu, pour autant que ce trafic ne fait pas partie d'un circuit dépassant les limites de cette zone frontalière.

## Royaume-Uni

### Transports nationaux et internationaux

Les transports effectués par les remorques et les semi-remorques, entrant ou quittant le Royaume-Uni sur des transrouliers, sont enregistrés comme trafic internationale si un tracteur immatriculé au Royaume-Uni les accompagne. Si ces transports entrent ou quittent le Royaume-Uni non accompagnés, ils sont enregistrés comme trafic national pour la partie du voyage se faisant au Royaume-Uni, accompagnés par un tracteur immatriculé au Royaume-Uni.

### Transports internationaux

#### Irlande - Irlande du Nord

Un trafic international qui n'est pas pris en compte est celui passant par la frontière terrestre Irlande/Irlande du Nord estimé à au moins 1. millions de tonnes dans chaque direction. Cette route comprend également un volume inconnu de trafic entre la Grande-Bretagne et l'Irlande sur des transrouliers passant par les ports de l'Irlande du Nord et le trafic entre l'Irlande du Nord et l'Europe continentale via des services directs de transrouliers à partir de Cork en Irlande.

#### Groupes de marchandises

Les données des postes britanniques "Groupage", "Inconnu" et "Divers" sont regroupées dans le groupe de marchandises 24 "Articles divers".

## Pays tiers

Les données des postes britanniques "Inconnu" et "Autres pays" sont regroupées dans le poste "Autres pays".

## Irlande

Les données comprennent le transport de marchandises par des véhicules appartenant aux autorités locales.

Longueur de voyage: pour les voyages comprenant un chargement intermédiaire et/ou des arrêts pour livraison, la longueur totale est égale à la moitié de la distance parcourue par le véhicule chargé; pour les autres voyages, la longueur est égale à la distance totale parcourue par le véhicule chargé.

Trafic international: données sujettes à d'importantes erreurs d'échantillonnage.

## Danemark

### Transports internationaux

Les données pour le transport par véhicules immatriculés au Danemark portent sur l'ensemble "Belgique et Luxembourg"; dans les tableaux elles ont été reprises sous "Belgique".

## Grèce

La quasi-totalité des transports internationaux de marchandises (environ 99,5 %) est effectuée pour compte d'autrui.

## Symboles et abréviations

-	Néant
0	Donnée inférieure à la moitié de l'unité utilisée
:	Donnée non disponible
.	Ne s'applique pas
Mio	Million
t	Tonne métrique
tkm	Tonne - kilomètre

En raison de l'arrondi des données, certains totaux peuvent présenter un écart avec la somme des éléments correspondants.

## Sources

RF d'Allemagne	- Statistisches Bundesamt
France	- Ministère des Transports
Italie	- Ministero dei trasporti
	- Istituto centrale di statistica
Pays-Bas	- Centraal Bureau voor de Statistiek
Belgique	- Institut national de statistique
	- Nationaal Instituut voor de Statistiek
Luxembourg	- Service central de la statistique et des études économiques
Royaume-Uni	- Department of Transport
Irlande	- Central Statistics Office
Danemark	- Danmarks Statistik
Grèce	- National Statistical Service of Greece
Espagne	- Ministerio de Transportes, Turismo y Comunicaciones
Portugal	- Instituto Nacional de Estatística

## Groupes de marchandises

Groupes de marchandises	Chapitre de la NST/R <sup>(1)</sup>	Groupes de la NST/R <sup>(1)</sup>	Description
1	0	01	Céréales
2		02, 03	Pommes de terre, autres légumes frais ou congelés, fruits frais
3		00, 06	Animaux vivants, betteraves à sucre
4		05	Bois et liège
5		04, 09	Matières textiles et déchets, autres matières premières d'origine animale ou végétale
6	1	11, 12, 13, 14, 16, 17	Denrées alimentaires et fourrages
7		18	Oléagineux
8	2	21, 22, 23	Combustibles minéraux solides
9	3	31	Pétrole brut
10		32, 33, 34	Produits pétroliers
11	4	41, 46	Minerais de fer, ferrailles, poussières de hauts fourneaux
12		45	Minerais et déchets non ferreux
13	5	51, 52, 53, 54, 55, 56	Produits métallurgiques
14	6	64, 69	Ciments, chaux, matériaux de construction manufacturés
15		61, 62, 63, 65	Minéraux bruts ou manufacturés
16	7	71, 72	Engrais naturels ou manufacturés
17	8	83	Produits carbochimiques, goudrons
18		81, 82, 89	Produits chimiques, excepté produits carbochimiques et goudrons
19		84	Cellulose et déchets
20	9	91, 92, 93	Véhicules et matériel de transport, machines, moteurs, même démontés, et pièces
21		94	Articles métalliques
22		95	Verre, verrerie, produits céramiques
23		96, 97	Cuirs, textiles, habillement, articles manufacturés divers
24		99	Articles divers

<sup>(1)</sup> Publication de l'Office statistique des Communautés européennes, édition 1968



## Wirtschaftsinformatik I

### 1. Einführung

Die Wirtschaftsinformatik beschäftigt sich mit der Anwendung von Informationstechnologien in Unternehmen. Sie ist eine interdisziplinäre Wissenschaft, die die Bereiche Wirtschaftswissenschaften und Informatik verbindet. Die Wirtschaftsinformatik hat sich in den letzten Jahrzehnten stark entwickelt und ist heute ein zentraler Bestandteil der Betriebswirtschaftlichen Fakultäten an den Universitäten.

Die Wirtschaftsinformatik ist in verschiedene Bereiche unterteilt, die sich mit unterschiedlichen Aspekten der Wirtschaftsinformatik befassen. Diese Bereiche sind:

1. Wirtschaftsinformatik I: Einführung in die Wirtschaftsinformatik

2. Wirtschaftsinformatik II: Grundlagen der Wirtschaftsinformatik

3. Wirtschaftsinformatik III: Anwendung der Wirtschaftsinformatik

4. Wirtschaftsinformatik IV: Vertiefung der Wirtschaftsinformatik

5. Wirtschaftsinformatik V: Vertiefung der Wirtschaftsinformatik

6. Wirtschaftsinformatik VI: Vertiefung der Wirtschaftsinformatik

7. Wirtschaftsinformatik VII: Vertiefung der Wirtschaftsinformatik

8. Wirtschaftsinformatik VIII: Vertiefung der Wirtschaftsinformatik

9. Wirtschaftsinformatik IX: Vertiefung der Wirtschaftsinformatik

10. Wirtschaftsinformatik X: Vertiefung der Wirtschaftsinformatik

Die Wirtschaftsinformatik ist eine interdisziplinäre Wissenschaft, die die Bereiche Wirtschaftswissenschaften und Informatik verbindet. Sie hat sich in den letzten Jahrzehnten stark entwickelt und ist heute ein zentraler Bestandteil der Betriebswirtschaftlichen Fakultäten an den Universitäten.

Die Wirtschaftsinformatik ist in verschiedene Bereiche unterteilt, die sich mit unterschiedlichen Aspekten der Wirtschaftsinformatik befassen. Diese Bereiche sind:

1. Wirtschaftsinformatik I: Einführung in die Wirtschaftsinformatik

2. Wirtschaftsinformatik II: Grundlagen der Wirtschaftsinformatik

3. Wirtschaftsinformatik III: Anwendung der Wirtschaftsinformatik

4. Wirtschaftsinformatik IV: Vertiefung der Wirtschaftsinformatik

5. Wirtschaftsinformatik V: Vertiefung der Wirtschaftsinformatik

**Kommentare und Schaubilder  
Comments and graphs  
Commentaires et graphiques**



## Erläuterung der Ergebnisse

### Verkehr insgesamt

1990 betrug das Warenaufkommen im Straßenverkehr der Europäischen Gemeinschaften<sup>(1)</sup> insgesamt<sup>(2)</sup> 9 325 051 000 Tonnen. Bei einem Vergleich mit den entsprechenden Zahlen von 1989 ergibt sich für 1990 einem Rückgang um 2,0%. Die Aufgliederung dieses in Tonnen gemessenen Verkehrsaufkommens nach Mitgliedstaaten zeigt folgendes Bild: BR Deutschland 29,8%; Frankreich 15,6%; Italien 9,8%; die Niederlande 5,0%; Belgien 3,5%; Vereinigtes Königreich 18,2%; Irland 0,9%; Dänemark 2,2%; Griechenland 1,9%; Spanien 10,6% und Portugal 2,6%.

Alle Mitgliedstaaten melden Verminderungen im Verkehrsaufkommen mit inländischen Fahrzeugen mit Ausnahme von der BR Deutschland (4,6%), Italien (2,7%), die Niederlanden (2,8%) und Portugal (4,6%).

In Tonnenkilometern ausgedrückt (innerstaatlicher und Intra-EUR-Verkehr), ist ein Gesamtwert von 785 852 Millionen tkm festzustellen.

Die Aufgliederung des Verkehrsaufkommens in Tonnen nach Kapiteln der NST/R (einheitliches Güterverzeichnis für die Verkehrsstatistik, überarbeitet) sieht wie folgt aus: landwirtschaftliche Erzeugnisse 7,0%; Nahrungsmittel 12,0%; feste mineralische Brennstoffe 1,7%; Mineralölerzeugnisse 4,8%; Erze und Metallabfälle 1,2%; Metallerzeugnisse 3,1%; Steine, Erden und Baustoffe 45,5%; Düngemittel 1,2%; chemische Erzeugnisse 5,4% und Fertigwaren 18,1%.

### Innerstaatlicher Verkehr

1990 belief sich das Aufkommen aus dem innerstaatlichen Verkehr in der Europäischen Gemeinschaft<sup>(1)</sup> auf 9 020 731 000 Tonnen. Vergleicht man diesen Wert mit den entsprechenden Zahlen von 1989, so ergibt sich für das Jahr 1990 einem Rückgang um 2,2%. Die Aufgliederung dieses Verkehrsaufkommens in Tonnen nach innerstaatlichen Fahrzeugen ergibt folgendes Bild: BR Deutschland 30,1%; Frankreich 15,6%; Italien 9,9%; die Niederlande 4,3%; Belgien 3,1%; Vereinigtes Königreich 18,7%; Irland 0,9%; Dänemark 2,2%; Griechenland 2,0%; Spanien 10,8% und Portugal 2,6%.

Das in Tonnen gemessene innerstaatliche Verkehrsaufkommen gliedert sich nach NST/R-Kapiteln wie folgt auf: landwirtschaftliche Erzeugnisse 7,3%; Nahrungsmittel 11,9%; feste mineralische Brennstoffe 1,7%; Mineralölerzeugnisse 4,9%; Erze und Metallabfälle 1,2%; Metallerzeugnisse 2,9%; Steine, Erden und Baustoffe 46,3%; Düngemittel 1,2%; chemische Erzeugnisse 5,1% und Fertigwaren 17,6%.

Die Aufgliederung nach Entfernungsabschnitten zeigt, daß 65,7% des Verkehrsaufkommens in Tonnen über eine Entfernung von weniger als 50 km befördert wurden, 21,0% über eine Entfernung zwischen 50 und 149 km, 11,4% über eine Entfernung zwischen 150 und 499 km und 2,0% über eine Entfernung von 500 km und mehr.

### Intra-EUR-Verkehr

Der Intra-EUR-Verkehr belief sich auf 270 797 000 Tonnen<sup>(1)</sup>. Die Aufgliederung nach Mitgliedstaaten sieht wie folgt aus: BR Deutschland 17,6%; Frankreich 18,1%; Italien 6,8%; die Niederlande 26,1%; Belgien 19,1%; Vereinigtes Königreich 3,3%; Irland 0,8%; Dänemark 2,4%; Griechenland 0,4%; Spanien 4,3%; Portugal 1,1%.

Nach NST/R-Kapiteln sieht die Aufgliederung des Verkehrsaufkommens wie folgt aus: landwirtschaftliche Erzeugnisse 11,9%; Nahrungsmittel 14,1%; feste mineralische Brennstoffe 1,2%; Mineralölerzeugnisse 1,3%; Erze und Metallabfälle 1,6%; Metallerzeugnisse 8,4%; Steine, Erden und Baustoffe 14,9%; Düngemittel 1,6%; chemische Erzeugnisse 14,1% und Fertigwaren 30,9%.

### Extra-EUR-Verkehr

Der Extra-EUR-Verkehr belief sich auf 33 524 000 Tonnen<sup>(1)</sup>. Die nach den Entladungen wichtigsten Herkunftsländer waren: die Schweiz 22,5%; Schweden 20,7%; Österreich 18,4% und Polen 11,4%. Die Beladungen waren im wesentlichen bestimmt für: die Schweiz 53,0%, Österreich 19,1% und Schweden 12,6%.

(1) Nicht verfügbare Daten: Luxemburg.

(2) Ohne Durchgangsverkehr

# Goods transport - 1990

## Road

### Comments

#### Total traffic

In 1990 total goods traffic<sup>(1)</sup> by road in the European Community<sup>(2)</sup> amounted to 9 325 051 000 tonnes, i.e. a decrease of 2.0% over the previous year. The breakdown by Member State of this traffic, in tonnes, was as follows: Federal Republic of Germany 29.8%, France 15.6%, Italy 9.8%, the Netherlands 5.0%, Belgium 3.5%, United Kingdom 18.2%, Ireland 0.9%, Denmark 2.2%, Greece 1.9%, Spain 10.6% and Portugal 2.6%.

All Member States reported decreases in traffic by national vehicles except the Federal Republic of Germany (4.6%), Italy (2.7%), the Netherlands (2.8%) and Portugal (4.6%).

In tonnes-km (national and intra-EUR traffic), the total was 785 852 million tkm.

The breakdown of this traffic in tonnes by chapter of the NSTR (Standard nomenclature of goods for Transport Statistics, revised), was as follows: agricultural products 7.0%, foodstuffs 12.0%, solid mineral fuels 1.7%, petroleum products 4.8%, ores and metal waste 1.2%, metal products 3.1%, minerals and building materials 45.5%, fertilizers 1.2%, chemical products 5.4% and manufactured articles 18.1%.

#### National traffic

In 1990 national traffic in the European Community<sup>(2)</sup> amounted to 9 020 731 000 tonnes. In comparison with the figures for 1989, national traffic has decreased by 2.2% in 1990. The breakdown of this traffic in tonnes and by national vehicle per Member State is as follows: Federal Republic of Germany 30.1%, France 15.6%, Italy 9.9%, the Netherlands 4.3%, Belgium 3.1%, United Kingdom 18.7%, Ireland 0.9%, Denmark 2.2%, Greece 2.0%, Spain 10.8% and Portugal 2.6%.

The breakdown of national traffic in tonnes by NSTR chapter was: agricultural products 7.3%, foodstuffs 11.9%, solid mineral fuels 1.7%, petroleum products 4.9%, ores and metal waste 1.2%, metal products 2.9%, minerals and building materials 46.3%, fertilizers 1.2%, chemical products 5.1% and manufactured articles 17.6%.

In terms of distance 65.7% of the traffic in tonnes was transported for less than 50 km, 21.0% between 50 km and 149 km, 11.4% between 150 and 499 km and 2.0% for a distance of 500 km and over.

#### Intra-EUR traffic

Intra-EUR traffic amounted to 270 797 000 tonnes<sup>(2)</sup>. The breakdown by Member State was as follows: Federal Republic of Germany 17.6%, France 18.1%, Italy 6.8%, the Netherlands 26.1%, Belgium 19.1%, United Kingdom 3.3%, Ireland 0.8%, Denmark 2.4%, Greece 0.4%, Spain 4.3%, Portugal 1.1%.

The breakdown of traffic in tonnes by NSTR chapter was: agricultural products 11.9%, foodstuffs 14.1%, solid mineral fuels 1.2%, petroleum products 1.3%, ores and metal waste 1.6%, metal products 8.4%, minerals and building materials 14.9%, fertilizers 1.6%, chemical products 14.1% and manufactured articles 30.9%.

#### Extra-EUR-traffic

Extra-EUR traffic totalled 33 524 000 tonnes<sup>(2)</sup>. Goods unloaded came mainly from the following countries: Switzerland 22.5%, Sweden 20.7%, Austria 18.4% and Poland 11.4%. Goods loaded were mainly for: Switzerland 53.0%, Austria 19.1% and Sweden 12.6%.

(1) Excluding transit

(2) Not available: Luxembourg.

# Transports de marchandises - 1990

## Route

### Commentaires



#### Trafic total

En 1990 le trafic total<sup>(1)</sup> des marchandises transportées par route se monte à 9 325 051 000 tonnes dans la Communauté européenne<sup>(2)</sup>. En comparant les données identiques entre 1989 et 1990, on constate une diminution de 2,0% en 1990. La répartition de ce trafic, en tonnes, par Etat membre est la suivante: République Fédérale d'Allemagne 29,8%; France 15,6%; Italie 9,8%; Pays-Bas 5,0%; Belgique 3,5%; Royaume-Uni 18,2%; Irlande 0,9%; Danemark 2,2%; Grèce 1,9%; Espagne 10,6% et Portugal 2,6%.

Tous les Etats membres signalent des diminutions pour le trafic avec véhicules nationaux, à l'exception de la République Fédérale d'Allemagne (4,6%), de l'Italie (2,7%), des Pays-Bas (2,8%) et du Portugal (4,6%).

En tonnes-kilomètres (trafic national et intra-EUR), on note un total de 785 852 Mio tkm.

La répartition du trafic, en tonnes, par chapitre NSTR (nomenclature uniforme de marchandises pour les statistiques de transport, révisée) est la suivante: produits agricoles 7,0%; denrées alimentaires 12,0%; combustibles minéraux solides 1,7%; produits pétroliers 4,8%; minerais et déchets pour la métallurgie 1,2%; produits métallurgiques 3,1%; minéraux et matériaux pour la construction 45,5%; engrais 1,2%; produits chimiques 5,4% et articles manufacturés 18,1%.

#### Trafic national

En 1990 le trafic national dans la CE<sup>(2)</sup> se monte à 9 020 731 000 tonnes. En comparant les données identiques entre 1989 et 1990, on constate une diminution de 2,2% en 1990. La répartition de ce trafic en tonnes et par véhicules nationaux est la suivante, par Etat membre: République Fédérale d'Allemagne 30,1%; France 15,6%; Italie 9,9%; Pays-Bas 4,3%; Belgique 3,1%; Royaume-Uni 18,7%; Irlande 0,9%; Danemark 2,2%; Grèce 2,0%; Espagne 10,8% et Portugal 2,6%.

La répartition du trafic national, en tonnes, par chapitre NSTR, est la suivante: produits agricoles 7,3%; denrées alimentaires 11,9%; combustibles minéraux solides 1,7%; produits pétroliers 4,9%; minerais et déchets pour la métallurgie 1,2%; produits métallurgiques 2,9%; minéraux et matériaux pour la construction 46,3%; engrais 1,2%; produits chimiques 5,1% et articles manufacturés 17,6%.

Par tranche de distance, on note que 65,7% du trafic, en tonnes, se fait sur une distance de moins de 50 km, 21,0% sur une distance entre 50 et 149 km, 11,4% sur une distance entre 150 et 499 km et 2,0% sur une distance de 500 km et plus.

#### Trafic intra-EUR

Le trafic intra-EUR se monte, à 270 797 000 tonnes<sup>(2)</sup>. La répartition par Etat membre est la suivante: République Fédérale d'Allemagne 17,6%; France 18,1%; Italie 6,8%; Pays-Bas 26,1%; Belgique 19,1%; Royaume-Uni 3,3%; Irlande 0,8%; Danemark 2,4%; Grèce 0,4%; Espagne 4,3%; Portugal 1,1%.

La répartition du trafic en tonnes par chapitre NSTR se représente ainsi: produits agricoles 11,9%; denrées alimentaires 14,1%; combustibles minéraux solides 1,2%; produits pétroliers 1,3%; minerais et déchets pour la métallurgie 1,6%; produits métallurgiques 8,4%; minéraux et matériaux pour la construction 14,9%; engrais 1,6%; produits chimiques 14,1% et articles manufacturés 30,9%.

#### Trafic extra-EUR

Le trafic extra-EUR s'élève à 33 524 000 tonnes<sup>(2)</sup>. Les déchargements proviennent principalement des pays suivants: Suisse 22,5%; Suède 20,7%; Autriche 18,4% et Pologne 11,4%. Les chargements sont destinés principalement aux pays suivants: Suisse 53,0%, Autriche 19,1% et Suède 12,6%.

(1) Sans transit

(2) Données non disponibles: Luxembourg.



Straßengüterverkehr, Tonnen  
 Änderung in % gegenüber 1986

Goods transport by road, tonnes  
 Percentage change on 1986

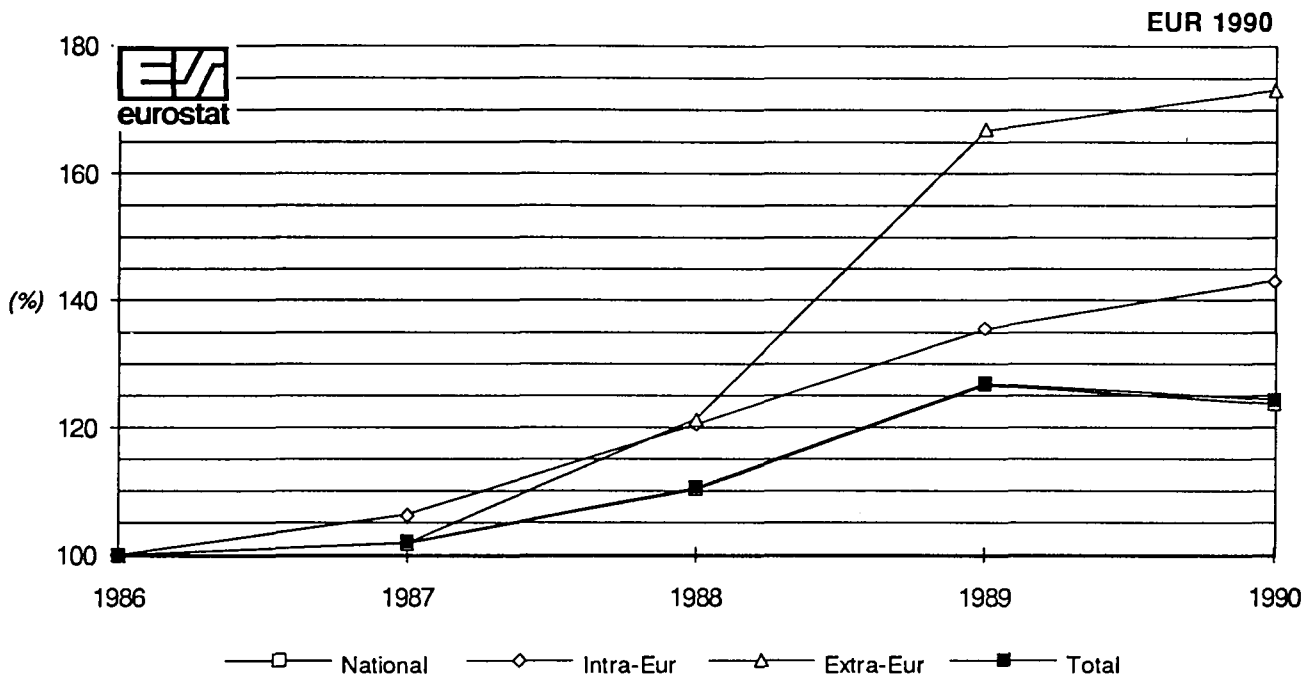
Transport de marchandises par route, tonnes  
 Variation en % par rapport à 1986

Schaubild

Graph

Graphique

1



Straßengüterverkehr, Tonnen (nationale Fahrzeuge)  
 Gesamtverkehr : Änderung in % gegenüber dem Vorjahr

Goods transport by road, tonnes (national vehicles)  
 Total traffic: percentage change on previous year

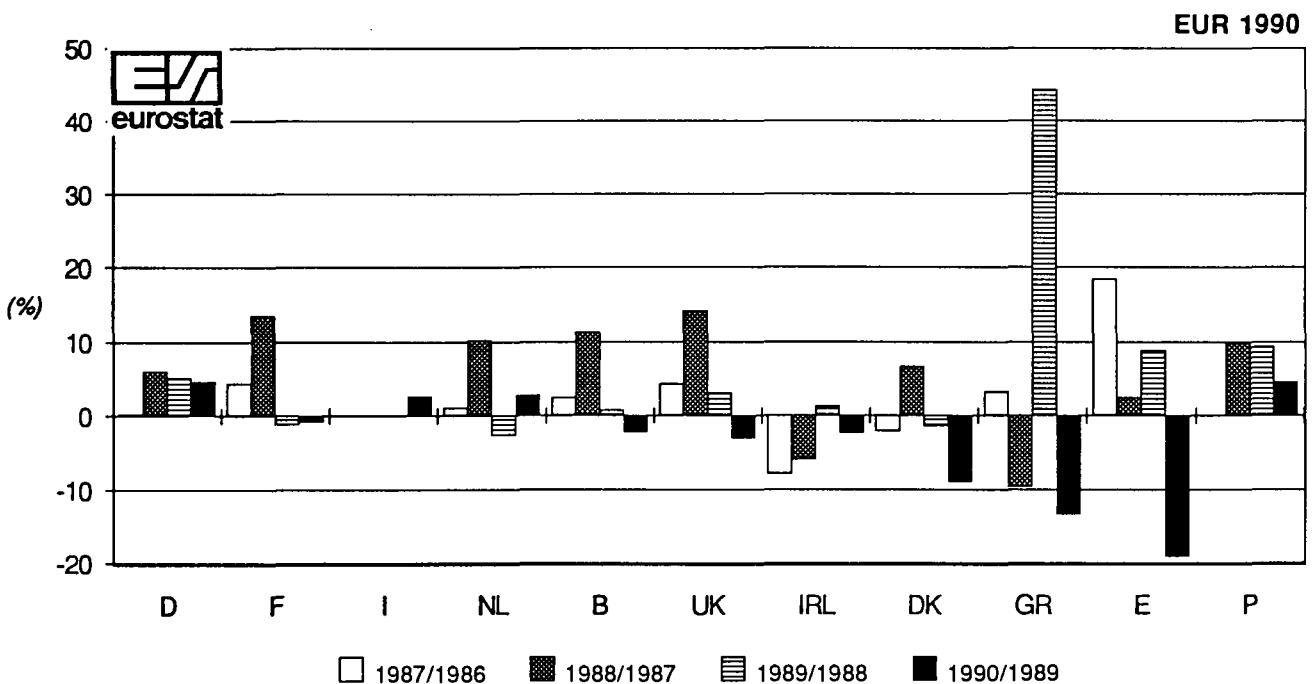
Transport de marchandises par route, tonnes (véhicules nationaux)  
 Trafic total : variation en % par rapport à l'année précédente

Schaubild

Graph

Graphique

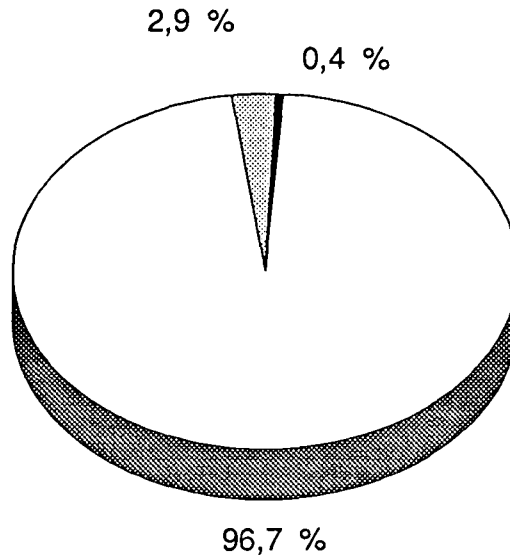
2



Straßengüterverkehr, Tonnen  
 In % des Gesamtverkehrs  
 Goods transport by road, tonnes  
 As percentage of total traffic  
 Transport de marchandises par route, tonnes  
 En % du trafic total

Schaubild  
 Graph  
 Graphique

3



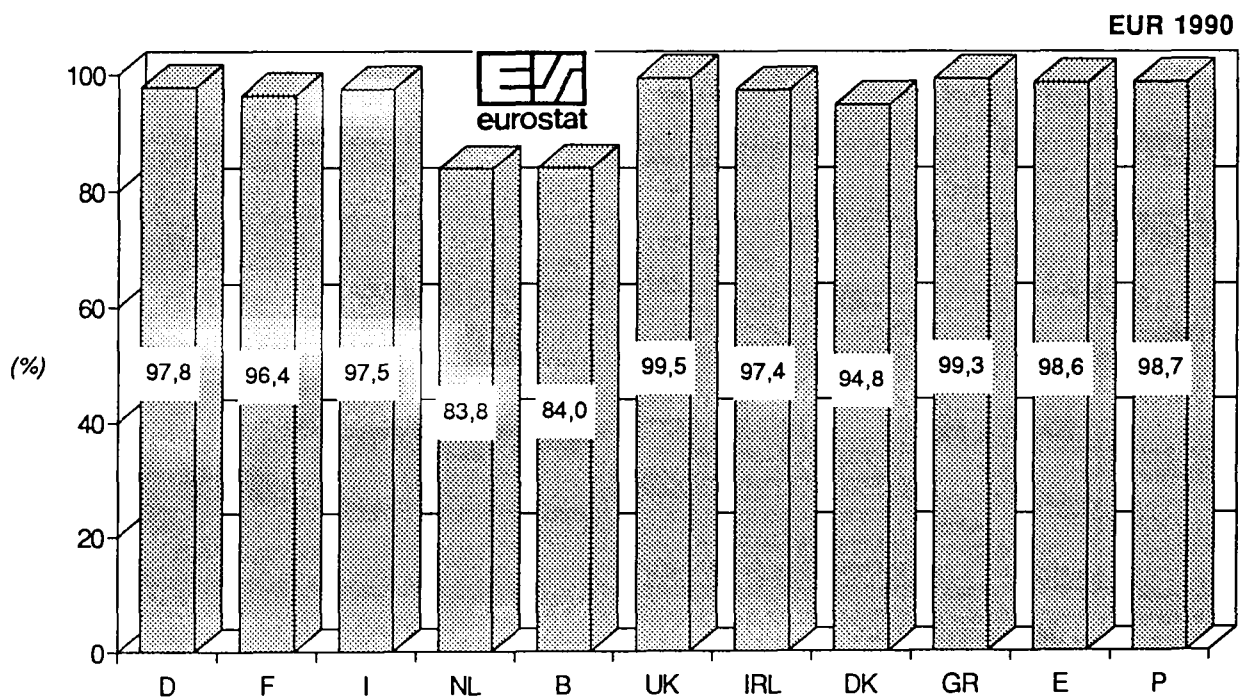
EUR 1990

□ National    ▨ Intra-EUR    ■ Extra-EUR

Straßengüterverkehr, Tonnen  
 Innerstaatlicher Verkehr in % des Gesamtverkehrs  
 Goods transport by road, tonnes  
 National traffic as percentage of total traffic  
 Transport de marchandises par route, tonnes  
 Trafic national en % du trafic total

Schaubild  
 Graph  
 Graphique

4



EUR 1990

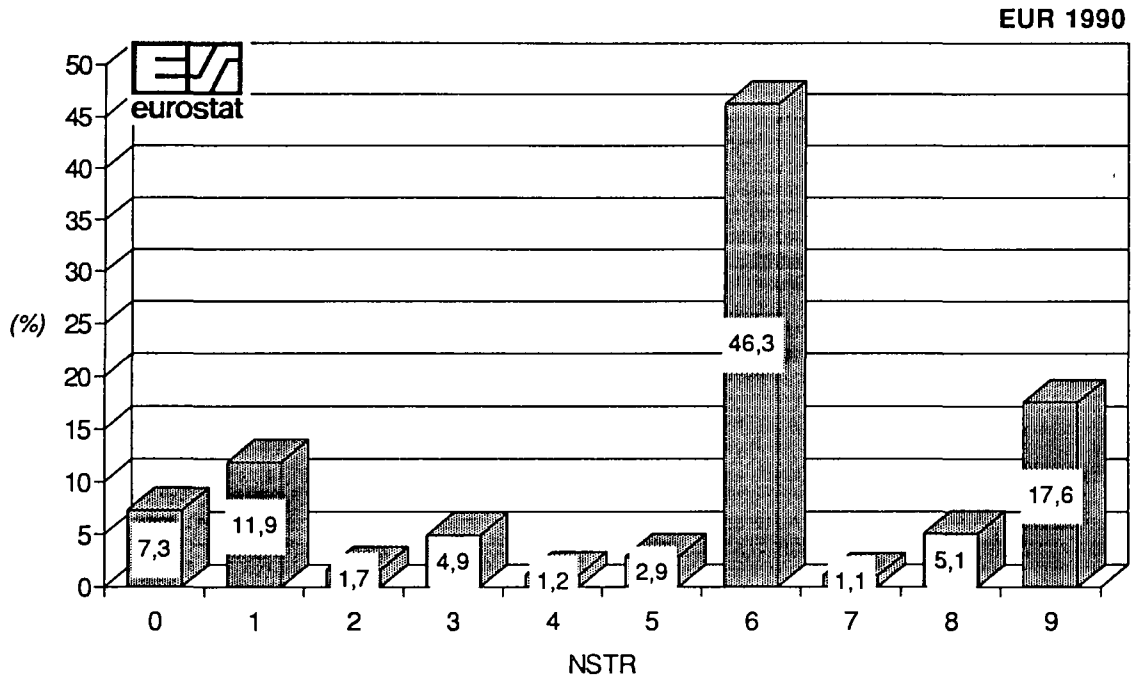




Straßengüterverkehr, Tonnen  
 Güter in % des Innerstaatlichen Verkehrs  
 Goods transport by road, tonnes  
 Goods as percentage of national traffic  
 Transport de marchandises par route, tonnes  
 Marchandises en % du trafic national

Schaubild  
 Graph  
 Graphique

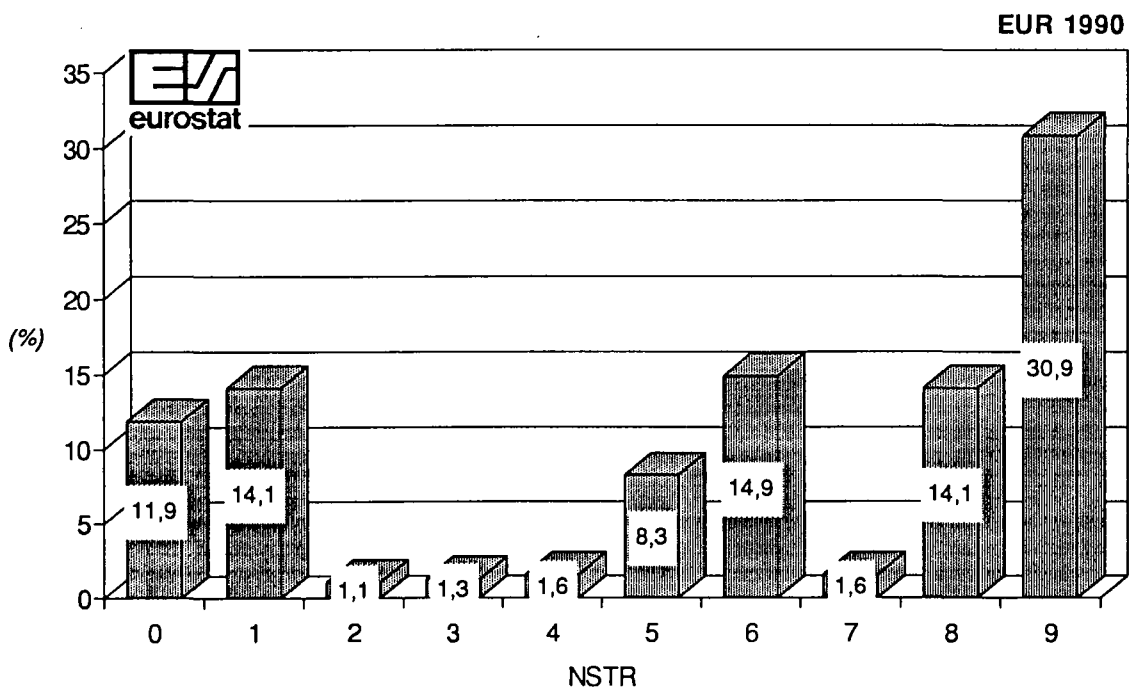
5



Straßengüterverkehr, Tonnen  
 Güter in % des Intra-EUR Verkehrs  
 Goods transport by road, tonnes  
 Goods as percentage of intra-EUR traffic  
 Transport de marchandises par route, tonnes  
 Marchandises en % du trafic intra-EUR

Schaubild  
 Graph  
 Graphique

6





**Tabellen**  
**Tables**  
**Tableaux**



S T R A S S E                      R O A D                      R O U T E

GRENZUEBERSCHREITENDER VERKEHR NACH LAND UND GUETERGRUPPE. WERKVERKEHR (a)

INTERNATIONAL TRAFFIC BY COUNTRY AND GROUP OF GOODS. OWN ACCOUNT (a)

TRAFIC INTERNATIONAL PAR PAYS ET GROUPE DE MARCHANDISES. COMPTE PROPRE (a)

1.1.01:1 (B1)  
BR DEUTSCHLAND  
1990  
1000 T

LAND - COUNTRY - PAYS	GUETERGRUPPE - GROUP OF GOODS - GROUPE DE MARCHANDISES												
	01	02	03	04	05	06	07	08	09	10	11	12	13
A. EMPFANG AUS: RECEIVED FROM: RECEPTIONS DE:													
01 BR DEUTSCHLAND	-	-	-	-	-	-	-	-	-	-	-	-	-
02 FRANCE	31	40	5	228	18	86	1	5	-	50	12	3	28
03 ITALIA	1	89	0	2	2	26	0	-	-	0	0	1	15
04 NEDERLAND	40	162	11	65	91	502	66	11	-	64	18	4	14
05 BELGIQUE/BELGIE	0	107	1	114	8	135	3	43	-	35	3	6	23
06 LUXEMBOURG	0	0	0	18	1	83	-	3	-	2	12	1	10
07 UNITED KINGDOM	-	0	1	-	0	1	-	-	-	-	-	0	1
08 IRELAND	-	-	-	-	-	-	-	-	-	-	-	-	-
09 DANMARK	5	4	0	2	4	74	1	-	-	10	6	5	1
10 HELLAS	-	0	-	-	0	1	-	-	-	-	-	-	-
11 ESPANA	-	20	0	1	0	1	-	-	-	-	-	-	0
12 PORTUGAL	-	0	-	-	-	-	-	-	-	-	-	-	-
20 EUR	77	422	18	430	124	909	71	62	-	161	51	20	92
28 NORWAY	-	-	-	-	0	-	-	-	-	-	-	0	-
30 SWEDEN	-	0	0	1	0	3	1	-	-	0	0	0	0
32 FINLAND	-	-	-	0	-	-	-	-	-	-	-	-	-
36 SWITZERLAND	0	0	0	11	3	3	0	-	-	27	1	0	12
38 AUSTRIA	-	4	0	15	7	19	0	4	-	0	1	1	6
48 YUGOSLAVIA	-	1	-	-	0	3	-	-	-	-	-	-	-
52 TURKEY	-	1	-	-	-	0	-	-	-	-	-	-	-
56 USSR	-	0	-	-	-	-	-	-	-	-	-	-	-
58 GERMAN DR	-	-	-	-	-	-	-	-	-	-	-	-	-
60 POLAND	-	2	3	124	2	17	-	-	-	-	0	2	0
62 CZECHOSLOVAKIA	-	2	0	19	0	5	-	-	-	12	-	-	0
64 HUNGARY	0	2	4	0	0	4	1	-	-	0	-	1	0
66 ROMANIA	-	2	-	-	0	0	-	-	-	-	-	-	-
68 BULGARIA	-	-	-	-	-	-	-	-	-	-	-	-	-
71 TOTAL STATE TRADING	0	9	7	143	2	29	1	-	-	12	0	3	0
74 OTHER EUROPEAN COUNTRIES	-	-	-	-	-	-	-	-	-	-	-	-	-
78 NORTH AFRICA	-	-	-	-	-	-	-	-	-	-	-	-	-
80 NEAR AND MIDDLE EAST	-	-	-	-	-	-	-	-	-	-	-	-	-
84 OTHER COUNTRIES	-	-	-	-	-	-	-	-	-	-	-	-	-
88 TOTAL THIRD COUNTRIES	0	14	7	170	12	54	2	4	-	39	2	4	18
95 ZUSAMMEN - TOTAL A	77	436	25	600	136	963	73	66	-	200	53	24	110

S T R A S S E                      R O A D                      R O U T E

GRENZUEBERSCHREITENDER VERKEHR NACH LAND UND GUETERGRUPPE. WERKVERKEHR (a)

INTERNATIONAL TRAFFIC BY COUNTRY AND GROUP OF GOODS. OWN ACCOUNT (a)

TRAFIC INTERNATIONAL PAR PAYS ET GROUPE DE MARCHANDISES. COMPTE PROPRE (a)

1.1.01:2 (B1)  
BR DEUTSCHLAND  
1990  
1000 T

LAND - COUNTRY - PAYS	GUETERGRUPPE - GROUP OF GOODS - GROUPE DE MARCHANDISES											
	14	15	16	17	18	19	20	21	22	23	24	01-24
A. EMPFANG AUS: RECEIVED FROM: RECEPTIONS DE:												
01 BR DEUTSCHLAND	-	-	-	-	-	-	-	-	-	-	-	-
02 FRANCE	183	750	7	0	35	2	42	11	5	24	13	1579
03 ITALIA	18	15	1	-	5	-	6	6	3	24	2	216
04 NEDERLAND	204	77	14	0	67	4	31	18	22	38	22	1545
05 BELGIQUE/BELGIE	101	39	16	0	58	2	34	6	15	33	32	814
06 LUXEMBOURG	76	84	9	0	7	0	8	1	0	2	3	320
07 UNITED KINGDOM	0	-	-	-	1	0	20	0	0	3	12	39
08 IRELAND	-	-	0	-	-	0	1	-	-	-	0	1
09 DANMARK	59	30	10	0	2	-	6	3	0	7	1	230
10 HELLAS	0	0	-	-	-	-	0	0	-	3	0	4
11 ESPANA	0	0	-	-	-	-	1	0	0	1	2	26
12 PORTUGAL	-	-	-	-	-	-	0	0	0	4	0	4
20 EUR	641	995	57	0	175	8	149	45	45	139	87	4778
28 NORWAY	0	0	-	-	-	-	0	0	0	1	0	1
30 SWEDEN	0	1	-	-	1	-	1	0	0	1	0	9
32 FINLAND	-	0	-	-	-	-	0	0	-	-	-	0
36 SWITZERLAND	10	44	0	-	14	2	16	5	4	25	4	181
38 AUSTRIA	26	107	21	-	15	1	22	5	3	41	12	310
48 YUGOSLAVIA	0	0	-	-	0	-	1	0	0	6	0	11
52 TURKEY	-	-	-	-	-	-	0	-	-	1	0	2
56 USSR	-	-	-	-	-	-	0	-	-	-	0	0
58 GERMAN DR	-	-	-	-	-	-	-	-	-	-	-	-
60 POLAND	0	5	-	-	3	-	4	1	0	24	1	188
62 CZECHOSLOVAKIA	45	46	0	-	1	-	1	0	0	14	0	145
64 HUNGARY	0	-	-	-	-	-	0	1	-	4	0	17
66 ROMANIA	0	-	-	-	-	-	0	-	0	2	-	4
68 BULGARIA	-	-	-	-	-	-	0	-	-	0	0	0
71 TOTAL STATE TRADING	45	51	0	-	4	-	6	2	0	50	1	365
74 OTHER EUROPEAN COUNTRIES	-	-	-	-	-	-	-	-	-	-	-	0
78 NORTH AFRICA	-	-	-	-	-	-	0	-	-	2	0	2
80 NEAR AND MIDDLE EAST	-	-	-	-	-	-	0	-	-	0	-	0
84 OTHER COUNTRIES	-	-	-	-	-	-	-	-	-	-	-	0
88 TOTAL THIRD COUNTRIES	81	203	21	-	34	3	45	12	7	121	17	870
95 ZUSAMMEN - TOTAL A	722	1198	78	0	209	11	194	57	52	260	104	5648

(a) MIT FAHRZEUGEN ZUGELASSEN IM MITGLIEDSTAAT  
BY VEHICLES REGISTERED IN THE MEMBER STATE  
PAR VEHICULES IMMATRICULES DANS L'ETAT MEMBRE

S T R A S S E                      R O A D                      R O U T E

GRENZUEBERSCHREITENDER VERKEHR NACH LAND UND GUETERGRUPPE. WERKVERKEHR (a)                      BR DEUTSCHLAND

INTERNATIONAL TRAFFIC BY COUNTRY AND GROUP OF GOODS. OWN ACCOUNT (a)                      1990

TRAFIC INTERNATIONAL PAR PAYS ET GROUPE DE MARCHANDISES. COMPTE PROPRE (a)                      1000 T

LAND - COUNTRY - PAYS	GUETERGRUPPE - GROUP OF GOODS - GROUPE DE MARCHANDISES												
	01	02	03	04	05	06	07	08	09	10	11	12	13
B. VERSAND NACH: DISPATCHED TO: EXPEDITIONS VERS:													
01 BR DEUTSCHLAND	-	-	-	-	-	-	-	-	-	-	-	-	-
02 FRANCE	1	5	7	150	10	71	3	5	-	-	14	3	45
03 ITALIA	3	3	5	25	4	32	0	2	-	1	21	2	4
04 NEDERLAND	11	28	39	87	15	402	22	118	-	2	6	6	42
05 BELGIQUE/BELGIE	4	1	22	30	21	225	4	29	-	8	14	9	15
06 LUXEMBOURG	1	1	0	19	1	43	0	1	-	8	36	3	15
07 UNITED KINGDOM	-	1	0	0	0	4	-	-	-	0	-	0	2
08 IRELAND	-	-	-	-	-	-	-	-	-	-	-	-	-
09 DANMARK	1	16	0	13	6	22	2	-	-	1	0	1	2
10 HELLAS	-	-	-	0	0	0	-	-	-	-	-	-	0
11 ESPANA	0	0	9	0	1	1	-	0	-	-	-	-	1
12 PORTUGAL	-	-	0	-	0	0	-	-	-	-	-	-	0
20 EUR	21	55	82	324	58	800	31	155	-	25	91	24	126
28 NORWAY	-	1	-	-	0	0	-	-	-	-	-	0	0
30 SWEDEN	-	13	0	0	1	1	1	0	-	-	-	-	0
32 FINLAND	-	-	-	-	0	-	-	-	-	-	-	-	-
36 SCHWITZERLAND	-	7	1	149	12	139	1	31	-	11	1	1	16
38 AUSTRIA	0	4	0	255	8	86	4	74	-	6	0	4	18
48 YUGOSLAVIA	-	0	-	-	0	1	-	-	-	-	-	-	0
52 TURKEY	-	-	0	-	-	1	-	-	-	-	-	-	0
56 USSR	-	-	-	-	-	0	-	-	-	-	-	-	-
58 GERMAN DR	-	-	-	-	-	-	-	-	-	-	-	-	-
60 POLAND	-	2	0	-	0	2	0	-	-	-	-	-	0
62 CZECHOSLOVAKIA	-	-	0	-	0	0	-	-	-	0	-	2	-
64 HUNGARY	-	-	0	1	-	0	-	-	-	0	-	-	1
66 RUMANIA	-	-	-	-	0	0	-	-	-	-	-	-	-
68 BULGARIA	-	-	0	-	-	-	-	-	-	-	-	-	-
71 TOTAL STATE TRADING	-	2	0	1	0	3	0	-	-	0	-	2	1
74 OTHER EUROPEAN COUNTRIES	-	-	-	-	-	-	-	-	-	-	-	-	-
78 NORTH AFRICA	-	-	0	-	-	-	-	-	-	-	-	-	-
80 NEAR AND MIDDLE EAST	-	-	-	-	-	0	-	-	-	-	-	-	-
84 OTHER COUNTRIES	-	-	-	-	-	-	-	-	-	-	-	-	-
88 TOTAL THIRD COUNTRIES	0	27	1	405	21	230	6	105	-	17	1	7	35
95 ZUSAMMEN - TOTAL B	21	82	83	729	79	1030	37	260	-	42	92	31	161
97 INSGESAMT - TOTAL A+B	98	518	108	1329	215	1993	110	326	-	242	145	55	271

S T R A S S E                      R O A D                      R O U T E

GRENZUEBERSCHREITENDER VERKEHR NACH LAND UND GUETERGRUPPE. WERKVERKEHR (a)                      BR DEUTSCHLAND

INTERNATIONAL TRAFFIC BY COUNTRY AND GROUP OF GOODS. OWN ACCOUNT (a)                      1990

TRAFIC INTERNATIONAL PAR PAYS ET GROUPE DE MARCHANDISES. COMPTE PROPRE (a)                      1000 T

LAND - COUNTRY - PAYS	GUETERGRUPPE - GROUP OF GOODS - GROUPE DE MARCHANDISES											
	14	15	16	17	18	19	20	21	22	23	24	01-24
B. VERSAND NACH: DISPATCHED TO: EXPEDITIONS VERS:												
01 BR DEUTSCHLAND	-	-	-	-	-	-	-	-	-	-	-	-
02 FRANCE	45	242	4	0	95	63	53	26	25	109	9	990
03 ITALIA	2	3	0	0	6	6	11	2	0	8	1	135
04 NEDERLAND	153	517	1	0	83	87	56	36	28	218	8	1965
05 BELGIQUE/BELGIE	36	229	-	1	49	2	89	15	2	63	6	874
06 LUXEMBOURG	38	79	3	20	24	-	10	8	7	30	4	351
07 UNITED KINGDOM	0	-	-	-	3	-	35	3	0	14	2	64
08 IRELAND	-	-	-	-	0	-	1	0	-	0	0	1
09 DANMARK	8	7	1	0	8	1	8	3	1	11	1	113
10 HELLAS	-	-	0	-	0	-	3	0	-	3	0	6
11 ESPANA	0	0	-	-	3	-	3	0	0	2	1	21
12 PORTUGAL	-	-	-	-	0	-	0	0	-	3	0	3
20 EUR	282	1077	9	21	271	153	269	93	63	461	32	4523
28 NORWAY	-	-	-	-	0	-	1	0	0	1	0	3
30 SWEDEN	0	1	-	-	2	-	1	0	0	2	0	22
32 FINLAND	0	-	-	-	1	-	0	-	-	0	0	1
36 SCHWITZERLAND	223	1150	2	-	57	38	35	25	21	160	9	2089
38 AUSTRIA	84	110	5	-	22	13	26	23	4	133	6	885
48 YUGOSLAVIA	-	-	-	-	0	-	1	0	0	6	0	8
52 TURKEY	0	-	-	-	0	-	0	-	-	0	1	2
56 USSR	-	-	-	-	-	-	1	-	-	-	0	1
58 GERMAN DR	-	-	-	-	-	-	-	-	-	-	-	-
60 POLAND	0	3	-	-	0	-	2	1	1	9	0	20
62 CZECHOSLOVAKIA	-	-	-	-	1	-	0	0	1	1	1	5
64 HUNGARY	-	-	-	-	0	-	1	0	-	2	0	5
66 RUMANIA	-	0	-	-	0	-	-	0	-	1	0	1
68 BULGARIA	-	-	-	-	-	-	-	-	-	0	-	0
71 TOTAL STATE TRADING	0	3	-	-	1	-	5	1	1	19	1	40
74 OTHER EUROPEAN COUNTRIES	-	-	-	-	-	-	0	-	-	0	-	0
78 NORTH AFRICA	-	-	-	-	0	-	0	0	-	1	-	1
80 NEAR AND MIDDLE EAST	-	-	-	-	-	-	0	0	-	-	-	0
84 OTHER COUNTRIES	-	-	-	-	-	-	0	-	-	-	-	0
88 TOTAL THIRD COUNTRIES	307	1264	7	-	83	51	68	49	26	316	17	3043
95 ZUSAMMEN - TOTAL B	589	2341	16	21	354	204	337	142	89	777	49	7566
97 INSGESAMT - TOTAL A+B	1311	3539	94	21	563	215	531	199	141	1037	153	13214

(a) MIT FAHRZEUGEN ZUGELASSEN IM MITGLIEDSTAAT  
BY VEHICLES REGISTERED IN THE MEMBER STATE  
PAR VEHICULES IMMATRICULES DANS L'ETAT MEMBRE

S T R A S S E                      R O A D                      R O U T E

1.1.02:1 (B1)

GRENZUEBERSCHREITENDER VERKEHR NACH LAND UND GUETERGRUPPE. WERKVERKEHR (a)                      FRANCE

INTERNATIONAL TRAFFIC BY COUNTRY AND GROUP OF GOODS. OWN ACCOUNT                      (a)                      1990

TRAFIC INTERNATIONAL PAR PAYS ET GROUPE DE MARCHANDISES. COMPTE PROPRE (a)                      1000 T

LAND - COUNTRY - PAYS	GUETERGRUPPE - GROUP OF GOODS - GROUPE DE MARCHANDISES												
	01	02	03	04	05	06	07	08	09	10	11	12	13
A. EMPFANG AUS: RECEIVED FROM: RECEPTIONS DE:													
01 BR DEUTSCHLAND	-	13	7	20	-	9	5	-	-	9	-	-	19
02 FRANCE	-	-	-	-	-	-	-	-	-	-	-	-	-
03 ITALIA	-	18	1	-	-	27	-	-	-	10	-	-	27
04 NEDERLAND	5	5	-	-	13	30	-	-	-	16	-	-	-
05 BELGIQUE/BELGIE	11	11	1	19	11	180	-	-	-	28	21	9	14
06 LUXEMBOURG	-	-	4	-	-	-	-	-	-	-	-	-	-
07 UNITED KINGDOM	-	-	2	-	2	2	-	-	-	-	-	-	2
08 IRELAND	-	-	-	-	-	-	-	-	-	-	-	-	-
09 DANMARK	-	-	-	-	-	-	-	-	-	-	-	-	-
10 HELLAS	-	-	-	-	-	-	-	-	-	-	-	-	-
11 ESPANA	-	-	4	5	1	44	5	-	-	35	-	-	17
12 PORTUGAL	-	-	-	-	-	14	-	-	-	-	-	-	-
20 EUR	15	48	18	44	27	306	10	-	-	98	21	9	80
28 NORWAY	-	-	-	-	-	-	-	-	-	-	-	-	-
30 SWEDEN	-	-	-	-	-	-	-	-	-	-	-	-	-
32 FINLAND	-	-	-	-	-	-	-	-	-	-	-	-	-
36 SCHWEIZ/SWITZERLAND	-	-	-	-	20	-	-	-	-	6	-	-	5
38 OESTERREICH/AUSTRIA	-	-	-	-	-	-	-	-	-	-	-	-	-
48 YUGOSLAVIEN/YUGOSLAVIA	-	-	-	-	-	-	-	-	-	-	-	-	-
52 TURKEY	-	-	-	-	-	-	-	-	-	-	-	-	-
56 USSR	-	-	-	-	-	-	-	-	-	-	-	-	-
58 GERMAN DR	-	-	-	-	-	-	-	-	-	-	-	-	-
60 POLAND	-	-	3	-	-	-	-	-	-	-	-	-	-
62 CZECHOSLOVAKIA	-	-	-	-	-	-	-	-	-	-	-	-	-
64 HUNGARY	-	-	-	-	-	-	-	-	-	-	-	-	-
66 RUMANIEN/RUMANIA	-	-	-	-	-	-	-	-	-	-	-	-	-
68 BULGARIEN/BULGARIA	-	-	-	-	-	-	-	-	-	-	-	-	-
71 TOTAL STATE TRADING	-	-	3	-	-	-	-	-	-	-	-	-	-
74 OTHER EUROPEAN COUNTRIES	-	-	4	-	-	-	-	-	-	-	-	-	-
78 NORTH AFRICA	-	-	-	-	-	-	-	-	-	-	-	-	-
80 NEAR AND MIDDLE EAST	-	-	-	-	-	-	-	-	-	-	-	-	-
84 OTHER COUNTRIES	-	-	-	-	-	-	-	-	-	-	-	-	-
88 TOTAL THIRD COUNTRIES	-	-	8	-	20	-	-	-	-	6	-	-	5
95 ZUSAMMEN - TOTAL A	15	48	26	44	48	306	10	-	-	104	21	9	84

S T R A S S E                      R O A D                      R O U T E

1.1.02:2 (B1)

GRENZUEBERSCHREITENDER VERKEHR NACH LAND UND GUETERGRUPPE. WERKVERKEHR (a)                      FRANCE

INTERNATIONAL TRAFFIC BY COUNTRY AND GROUP OF GOODS. OWN ACCOUNT                      (a)                      1990

TRAFIC INTERNATIONAL PAR PAYS ET GROUPE DE MARCHANDISES. COMPTE PROPRE (a)                      1000 T

LAND - COUNTRY - PAYS	GUETERGRUPPE - GROUP OF GOODS - GROUPE DE MARCHANDISES											
	14	15	16	17	18	19	20	21	22	23	24	01-24
A. EMPFANG AUS: RECEIVED FROM: RECEPTIONS DE:												
01 BR DEUTSCHLAND	102	1234	7	-	15	-	19	14	11	5	14	1504
02 FRANCE	-	-	-	-	-	-	-	-	-	-	-	-
03 ITALIA	4	-	7	-	4	-	15	5	23	14	12	167
04 NEDERLAND	-	15	4	-	50	4	-	-	-	4	-	148
05 BELGIQUE/BELGIE	146	155	36	-	65	5	29	-	-	55	39	835
06 LUXEMBOURG	-	-	-	-	-	-	-	-	4	-	-	8
07 UNITED KINGDOM	10	5	-	-	-	-	5	2	3	14	7	54
08 IRELAND	-	-	-	-	-	-	-	-	-	-	-	-
09 DANMARK	-	-	-	-	-	-	-	-	-	-	-	-
10 HELLAS	-	-	-	-	3	-	-	-	-	-	-	3
11 ESPANA	-	8	5	-	10	-	22	-	-	14	6	176
12 PORTUGAL	-	5	-	-	5	-	-	-	3	4	-	30
20 EUR	262	1424	59	-	152	9	90	21	45	110	78	2926
28 NORWAY	-	-	-	-	-	-	-	-	-	5	-	5
30 SWEDEN	-	-	-	-	-	-	-	-	-	-	5	5
32 FINLAND	-	-	-	-	-	-	-	-	-	-	-	-
36 SCHWEIZ/SWITZERLAND	-	102	-	-	-	-	2	-	-	-	-	135
38 OESTERREICH/AUSTRIA	-	-	-	-	10	-	-	-	-	-	-	10
48 YUGOSLAVIEN/YUGOSLAVIA	-	-	-	-	6	-	-	-	-	-	-	6
52 TURKEY	-	-	-	-	-	-	-	-	-	-	-	-
56 USSR	-	-	-	-	-	-	-	-	-	-	-	-
58 GERMAN DR	-	-	-	-	-	-	-	-	-	-	-	-
60 POLAND	-	-	-	-	-	-	-	-	-	-	-	3
62 CZECHOSLOVAKIA	-	-	-	-	-	-	-	-	-	-	-	-
64 HUNGARY	-	-	-	-	-	-	-	-	-	-	-	-
66 RUMANIEN/RUMANIA	-	-	-	-	-	-	-	-	-	-	-	-
68 BULGARIEN/BULGARIA	-	-	-	-	-	-	-	-	-	-	-	-
71 TOTAL STATE TRADING	-	-	-	-	6	-	-	-	-	-	-	9
74 OTHER EUROPEAN COUNTRIES	-	-	-	-	-	-	-	-	-	-	-	4
78 NORTH AFRICA	-	-	-	-	-	-	-	-	-	5	-	5
80 NEAR AND MIDDLE EAST	-	-	-	-	-	-	-	-	-	-	-	-
84 OTHER COUNTRIES	-	-	-	-	-	-	-	-	-	-	-	-
88 TOTAL THIRD COUNTRIES	-	102	-	-	16	-	2	-	-	10	5	174
95 ZUSAMMEN - TOTAL A	262	1526	59	-	168	9	92	21	45	120	83	3099

(a) MIT FAHRZEUGEN ZUGELASSEN IM MITGLIEDSTAAT  
BY VEHICLES REGISTERED IN THE MEMBER STATE  
PAR VEHICULES IMMATRICULES DANS L'ETAT MEMBRE

S T R A S S E                      -                      R O A D                      -                      R O U T E                      1.1.02:3 (B1)

GRENZUEBERSCHREITENDER VERKEHR NACH LAND UND GUETERGRUPPE. WERKVERKEHR (a)                      FRANCE

INTERNATIONAL TRAFFIC BY COUNTRY AND GROUP OF GOODS. OWN ACCOUNT                      (a)                      1990

TRAFIC INTERNATIONAL PAR PAYS ET GROUPE DE MARCHANDISES. COMPTE PROPRE (a)                      1000 T

LAND - COUNTRY - PAYS	GUETERGRUPPE - GROUP OF GOODS - GROUPE DE MARCHANDISES												
	01	02	03	04	05	06	07	08	09	10	11	12	13
B. VERSAND NACH: DISPATCHED TO: EXPEDITIONS VERS:													
01 BR DEUTSCHLAND	-	30	9	33	2	132	5	-	-	20	10	15	4
02 FRANCE	-	-	-	-	-	-	-	-	-	-	-	-	-
03 ITALIA	14	-	30	35	4	68	-	-	-	22	10	-	34
04 NEDERLAND	11	-	-	-	3	11	-	-	-	-	-	-	3
05 BELGIQUE/BELGIE	11	43	4	305	6	60	-	-	-	-	-	9	9
06 LUXEMBOURG	-	-	4	-	-	-	-	-	-	-	19	-	-
07 UNITED KINGDOM	-	11	-	-	-	2	-	-	-	-	-	-	-
08 IRELAND	-	-	-	-	-	-	-	-	-	-	-	-	-
09 DANMARK	-	-	-	-	-	-	-	-	-	-	-	4	-
10 HELLAS	-	-	-	-	-	5	-	-	-	-	-	-	-
11 ESPANA	5	12	9	46	2	26	-	-	-	6	17	-	22
12 PORTUGAL	-	-	-	8	-	-	-	-	-	-	-	-	-
20 EUR	40	96	55	428	17	304	5	-	-	47	56	28	72
28 NORWAY	-	-	-	-	-	-	-	-	-	-	-	-	-
30 SWEDEN	-	-	-	-	-	-	-	-	-	-	-	-	-
32 FINLAND	-	-	-	-	-	-	-	-	-	-	-	-	-
36 SWITZERLAND	-	-	-	21	-	56	-	-	-	-	-	-	-
38 AUSTRIA	-	-	-	-	-	-	-	-	-	-	-	-	-
48 YUGOSLAVIA	-	-	-	-	-	-	-	-	-	-	-	-	-
52 TURKEY	-	-	-	-	-	-	-	-	-	-	-	-	-
56 USSR	-	-	-	-	-	-	-	-	-	-	-	-	-
58 GERMAN DR	-	-	-	-	-	-	-	-	-	-	-	-	-
60 POLAND	-	-	-	-	-	-	-	-	-	-	-	-	-
62 CZECHOSLOVAKIA	-	-	-	-	-	-	-	-	-	-	-	-	-
64 HUNGARY	-	-	-	-	-	-	-	-	-	-	-	-	-
66 ROMANIA	-	-	-	-	-	-	-	-	-	-	-	-	-
68 BULGARIA	-	-	-	-	-	-	-	-	-	-	-	-	-
71 TOTAL STATE TRADING	-	-	-	-	-	-	-	-	-	-	-	-	-
74 OTHER EUROPEAN COUNTRIES	-	-	-	-	-	5	-	-	-	-	-	-	-
78 NORTH AFRICA	-	-	-	-	-	-	-	-	-	-	-	-	-
80 NEAR AND MIDDLE EAST	-	-	-	-	-	-	-	-	-	-	-	-	-
84 OTHER COUNTRIES	-	-	-	-	-	-	-	-	-	-	-	-	-
88 TOTAL THIRD COUNTRIES	-	-	-	21	-	61	-	-	-	-	-	-	-
95 ZUSAMMEN - TOTAL B	40	96	55	449	17	365	5	-	-	47	56	28	72
97 INSGESAMT - TOTAL A+B	56	143	81	493	65	671	15	-	-	151	77	37	156

S T R A S S E                      -                      R O A D                      -                      R O U T E                      1.1.02:4 (B1)

GRENZUEBERSCHREITENDER VERKEHR NACH LAND UND GUETERGRUPPE. WERKVERKEHR (a)                      FRANCE

INTERNATIONAL TRAFFIC BY COUNTRY AND GROUP OF GOODS. OWN ACCOUNT                      (a)                      1990

TRAFIC INTERNATIONAL PAR PAYS ET GROUPE DE MARCHANDISES. COMPTE PROPRE (a)                      1000 T

LAND - COUNTRY - PAYS	GUETERGRUPPE - GROUP OF GOODS - GROUPE DE MARCHANDISES											
	14	15	16	17	18	19	20	21	22	23	24	01-24
B. VERSAND NACH: DISPATCHED TO: EXPEDITIONS VERS:												
01 BR DEUTSCHLAND	75	93	-	-	38	-	24	12	4	37	2	546
02 FRANCE	-	-	-	-	-	-	-	-	-	-	-	-
03 ITALIA	4	-	-	-	33	-	17	-	9	5	9	294
04 NEDERLAND	-	-	-	-	20	-	1	-	-	4	3	57
05 BELGIQUE/BELGIE	9	3	-	-	46	-	62	6	12	34	48	667
06 LUXEMBOURG	-	-	-	-	-	-	-	-	4	2	6	35
07 UNITED KINGDOM	-	-	-	-	5	-	10	-	-	28	-	57
08 IRELAND	-	-	-	-	-	-	-	-	-	-	-	4
09 DANMARK	-	-	-	-	4	-	-	-	-	-	-	10
10 HELLAS	-	-	-	-	9	-	16	-	-	3	2	177
11 ESPANA	-	-	3	-	4	-	-	-	-	1	-	19
12 PORTUGAL	4	-	-	-	4	-	-	-	2	-	-	19
20 EUR	92	96	3	-	161	-	131	18	31	114	71	1865
28 NORWAY	-	-	-	-	-	-	-	-	-	3	-	3
30 SWEDEN	-	-	-	-	2	-	-	-	-	1	5	8
32 FINLAND	-	-	-	-	-	-	-	-	-	-	-	-
36 SWITZERLAND	180	332	-	-	11	29	-	-	-	0	6	636
38 AUSTRIA	-	-	-	-	5	-	-	-	-	-	-	5
48 YUGOSLAVIA	-	-	-	-	-	-	-	-	-	-	-	-
52 TURKEY	-	-	-	-	-	-	-	-	-	-	-	-
56 USSR	-	-	-	-	-	-	-	-	-	-	-	-
58 GERMAN DR	-	-	-	-	-	-	-	-	-	-	-	-
60 POLAND	-	-	-	-	-	-	-	-	-	-	-	-
62 CZECHOSLOVAKIA	-	-	-	-	5	-	-	-	-	3	-	8
64 HUNGARY	8	-	-	-	-	-	-	-	-	-	-	8
66 ROMANIA	-	-	-	-	-	-	-	-	-	-	-	-
68 BULGARIA	-	-	-	-	-	-	-	-	-	-	-	-
71 TOTAL STATE TRADING	8	-	-	-	5	-	-	-	-	3	-	15
74 OTHER EUROPEAN COUNTRIES	-	-	-	-	-	-	-	-	-	-	-	5
78 NORTH AFRICA	-	-	-	-	-	-	-	-	-	15	-	15
80 NEAR AND MIDDLE EAST	-	-	-	-	-	-	-	-	-	-	-	-
84 OTHER COUNTRIES	-	-	-	-	-	-	-	-	-	-	-	-
88 TOTAL THIRD COUNTRIES	188	332	-	-	22	29	-	-	-	23	10	687
95 ZUSAMMEN - TOTAL B	280	428	3	-	183	29	131	18	31	137	82	2552
97 INSGESAMT - TOTAL A+B	542	1954	61	-	350	39	223	39	76	257	164	5651

(a) MIT FAHRZEUGEN ZUGELASSEN IM MITGLIEDSTAAT  
BY VEHICLES REGISTERED IN THE MEMBER STATE  
PAR VEHICULES IMMATRICULES DANS L'ETAT MEMBRE



S T R A S S E                      -                      R O A D                      -                      R O U T E                      1.1.03:1 (B1)

GRENZUEBERSCHREITENDER VERKEHR NACH LAND UND GUETERGRUPPE. WERKVERKEHR (a)                      ITALIA

INTERNATIONAL TRAFFIC BY COUNTRY AND GROUP OF GOODS. OWN ACCOUNT                      (a)                      1990

TRAFIC INTERNATIONAL PAR PAYS ET GROUPE DE MARCHANDISES. COMPTE PROPRE (a)                      1000 T

LAND - COUNTRY - PAYS	GUETERGRUPPE - GROUP OF GOODS - GROUPE DE MARCHANDISES												
	01	02	03	04	05	06	07	08	09	10	11	12	13
A. EMPFANG AUS: RECEIVED FROM: RECEPTIONS DE:													
01 BR DEUTSCHLAND	-	-	-	-	-	22	-	-	-	-	-	-	-
02 FRANCE	-	-	-	-	-	59	-	-	-	-	-	-	-
03 ITALIA	-	-	-	-	-	-	-	-	-	-	-	-	-
04 NEDERLAND	-	-	-	-	-	41	-	-	-	-	-	-	-
05 BELGIQUE/BELGIE	-	-	-	-	-	111	-	-	-	-	-	-	-
06 LUXEMBOURG	-	-	-	-	-	-	-	-	-	-	-	-	-
07 UNITED KINGDOM	-	-	-	-	-	-	-	-	-	-	-	-	-
08 IRELAND	-	-	-	-	-	-	-	-	-	-	-	-	-
09 DANMARK	-	-	-	-	-	-	-	-	-	-	-	-	-
10 HELLAS	-	-	-	-	-	-	-	-	-	-	-	-	-
11 ESPANA	-	31	-	-	-	-	-	-	-	-	-	-	-
12 PORTUGAL	-	-	-	-	-	-	-	-	-	-	-	-	-
20 EUR	-	31	-	-	-	232	-	-	-	-	-	-	-
28 NORWAY	-	-	-	-	-	-	-	-	-	-	-	-	-
30 SWEDEN	-	-	-	-	-	-	-	-	-	-	-	-	-
32 FINLAND	-	-	-	-	-	-	-	-	-	-	-	-	-
36 SWITZERLAND	-	-	-	-	-	7	-	-	-	-	-	-	-
38 AUSTRIA	-	-	-	-	-	-	-	-	-	-	-	-	-
48 YUGOSLAVIA	-	-	-	-	-	-	-	-	-	-	-	-	-
52 TURKEY	-	-	-	-	-	-	-	-	-	-	-	-	-
56 USSR	-	-	-	-	-	-	-	-	-	-	-	-	-
58 GERMAN DR	-	-	-	-	-	-	-	-	-	-	-	-	-
60 POLAND	-	-	-	-	-	-	-	-	-	-	-	-	-
62 CZECHOSLOVAKIA	-	-	-	-	-	-	-	-	-	-	-	-	-
64 HUNGARY	-	-	-	-	-	16	-	-	-	-	-	-	-
66 RUMANIA	-	-	-	-	-	-	-	-	-	-	-	-	-
68 BULGARIA	-	-	-	-	-	-	-	-	-	-	-	-	-
71 TOTAL STATE TRADING	-	-	-	-	-	16	-	-	-	-	-	-	-
74 OTHER EUROPEAN COUNTRIES	-	-	-	-	-	-	-	-	-	-	-	-	-
78 NORTH AFRICA	-	-	-	-	-	-	-	-	-	-	-	-	-
80 NEAR AND MIDDLE EAST	-	-	-	-	-	-	-	-	-	-	-	-	-
84 OTHER COUNTRIES	-	-	-	-	-	-	-	-	-	-	-	-	-
88 TOTAL THIRD COUNTRIES	-	-	-	-	-	23	-	-	-	-	-	-	-
95 ZUSAMMEN - TOTAL A	-	31	-	-	-	255	-	-	-	-	-	-	-

S T R A S S E                      -                      R O A D                      -                      R O U T E                      1.1.03:2 (B1)

GRENZUEBERSCHREITENDER VERKEHR NACH LAND UND GUETERGRUPPE. WERKVERKEHR (a)                      ITALIA

INTERNATIONAL TRAFFIC BY COUNTRY AND GROUP OF GOODS. OWN ACCOUNT                      (a)                      1990

TRAFIC INTERNATIONAL PAR PAYS ET GROUPE DE MARCHANDISES. COMPTE PROPRE (a)                      1000 T

LAND - COUNTRY - PAYS	GUETERGRUPPE - GROUP OF GOODS - GROUPE DE MARCHANDISES											
	14	15	16	17	18	19	20	21	22	23	24	01-24
A. EMPFANG AUS: RECEIVED FROM: RECEPTIONS DE:												
01 BR DEUTSCHLAND	-	-	-	-	-	-	-	-	15	-	-	37
02 FRANCE	-	-	-	-	-	-	-	-	-	-	-	59
03 ITALIA	-	-	-	-	-	-	-	-	-	-	-	-
04 NEDERLAND	-	-	-	-	-	-	-	-	-	-	-	41
05 BELGIQUE/BELGIE	-	-	-	-	-	-	-	-	-	-	-	111
06 LUXEMBOURG	-	-	-	-	-	-	-	-	-	-	-	-
07 UNITED KINGDOM	-	-	-	-	-	-	-	-	-	-	-	-
08 IRELAND	-	-	-	-	-	-	-	-	-	-	-	-
09 DANMARK	-	-	-	-	-	-	-	-	-	-	-	-
10 HELLAS	-	-	-	-	-	-	-	-	-	-	-	-
11 ESPANA	-	-	-	-	-	-	-	-	-	-	-	31
12 PORTUGAL	-	-	-	-	-	-	-	-	-	-	-	-
20 EUR	-	-	-	-	-	-	-	-	15	-	-	278
28 NORWAY	-	-	-	-	-	-	-	-	-	-	-	-
30 SWEDEN	-	-	-	-	-	-	-	-	-	-	-	-
32 FINLAND	-	-	-	-	-	-	-	-	-	-	-	-
36 SWITZERLAND	-	-	-	-	-	-	-	-	-	-	-	7
38 AUSTRIA	-	-	-	-	-	-	-	-	-	-	-	-
48 YUGOSLAVIA	-	-	-	-	-	-	-	-	-	49	-	49
52 TURKEY	-	-	-	-	-	-	-	-	-	-	-	-
56 USSR	-	-	-	-	-	-	-	-	-	-	-	-
58 GERMAN DR	-	-	-	-	-	-	-	-	-	-	-	-
60 POLAND	-	-	-	-	-	-	-	-	-	-	-	-
62 CZECHOSLOVAKIA	-	-	-	-	-	-	-	-	-	-	-	-
64 HUNGARY	-	-	-	-	-	-	-	-	-	-	-	16
66 RUMANIA	-	-	-	-	-	-	-	-	-	-	-	-
68 BULGARIA	-	-	-	-	-	-	-	-	-	-	-	-
71 TOTAL STATE TRADING	-	-	-	-	-	-	-	-	-	49	-	66
74 OTHER EUROPEAN COUNTRIES	-	-	-	-	-	-	-	-	-	-	-	-
78 NORTH AFRICA	-	-	-	-	-	-	-	-	-	-	-	-
80 NEAR AND MIDDLE EAST	-	-	-	-	-	-	-	-	-	-	-	-
84 OTHER COUNTRIES	-	-	-	-	-	-	-	-	-	-	-	-
88 TOTAL THIRD COUNTRIES	-	-	-	-	-	-	-	-	-	49	-	72
95 ZUSAMMEN - TOTAL A	-	-	-	-	-	-	-	-	15	49	-	350

(a) MIT FAHRZEUGEN ZUGELASSEN IM MITGLIEDSTAAT  
BY VEHICLES REGISTERED IN THE MEMBER STATE  
PAR VEHICULES IMMATRICULES DANS L'ETAT MEMBRE

S T R A S S E                      R O A D                      R O U T E

GRENZUEBERSCHREITENDER VERKEHR NACH LAND UND GUETERGRUPPE. WERKVERKEHR (a)

INTERNATIONAL TRAFFIC BY COUNTRY AND GROUP OF GOODS. OWN ACCOUNT (a)

TRAFIC INTERNATIONAL PAR PAYS ET GROUPE DE MARCHANDISES. COMPTE PROPRE (a)

1.1.03:3 (B1)  
ITALIA  
1990  
1000 T

LAND - COUNTRY - PAYS	GUETERGRUPPE - GROUP OF GOODS - GROUPE DE MARCHANDISES												
	01	02	03	04	05	06	07	08	09	10	11	12	13
B. VERSAND NACH: DISPATCHED TO: EXPEDITIONS VERS:													
01 BR DEUTSCHLAND	-	154	-	-	-	79	-	-	-	-	-	-	-
02 FRANCE	-	-	-	-	-	-	-	-	-	-	-	-	-
03 ITALIA	-	-	-	-	-	-	-	-	-	-	-	-	-
04 NEDERLAND	-	-	-	-	-	-	-	-	-	-	-	-	-
05 BELGIQUE/BELGIE	-	-	-	-	-	-	-	-	-	-	-	-	-
06 LUXEMBOURG	-	-	-	-	-	-	-	-	-	-	-	-	-
07 UNITED KINGDOM	-	-	-	-	-	-	-	-	-	-	-	-	-
08 IRELAND	-	-	-	-	-	-	-	-	-	-	-	-	-
09 DANMARK	-	-	-	-	-	-	-	-	-	-	-	-	-
10 HELLAS	-	-	-	-	-	-	-	-	-	-	-	-	-
11 ESPANA	-	-	-	-	-	-	-	-	-	-	-	-	-
12 PORTUGAL	-	-	-	-	-	-	-	-	-	-	-	-	-
20 EUR	-	154	-	-	-	79	-	-	-	-	-	-	-
28 NORWAY	-	-	-	-	-	-	-	-	-	-	-	-	-
30 SWEDEN	-	-	-	-	-	-	-	-	-	-	-	-	-
32 FINLAND	-	-	-	-	-	-	-	-	-	-	-	-	-
36 SWITZERLAND	-	-	-	-	-	-	-	-	-	-	-	-	-
38 AUSTRIA	-	-	-	-	-	-	-	-	-	-	-	-	39
48 YUGOSLAVIA	-	7	-	-	-	-	-	-	-	-	-	-	-
52 TURKEY	-	-	-	-	-	-	-	-	-	-	-	-	-
56 USSR	-	-	-	-	-	-	-	-	-	-	-	-	-
58 GERMAN DR	-	-	-	-	-	-	-	-	-	-	-	-	-
60 POLAND	-	-	-	-	-	-	-	-	-	-	-	-	-
62 CZECHOSLOVAKIA	-	-	-	-	-	-	-	-	-	-	-	-	-
64 HUNGARY	-	-	-	-	-	-	-	-	-	-	-	-	-
66 RUMANIA	-	-	-	-	-	-	-	-	-	-	-	-	-
68 BULGARIA	-	-	-	-	-	-	-	-	-	-	-	-	-
71 TOTAL STATE TRADING	-	7	-	-	-	-	-	-	-	-	-	-	-
74 OTHER EUROPEAN COUNTRIES	-	-	-	-	-	-	-	-	-	-	-	-	-
78 NORTH AFRICA	-	-	-	-	-	-	-	-	-	-	-	-	-
80 NEAR AND MIDDLE EAST	-	-	-	-	-	-	-	-	-	-	-	-	-
84 OTHER COUNTRIES	-	-	-	-	-	-	-	-	-	-	-	-	-
88 TOTAL THIRD COUNTRIES	-	7	-	-	-	-	-	-	-	-	-	-	39
95 ZUSAMMEN - TOTAL B	-	161	-	-	-	79	-	-	-	-	-	-	39
97 INSGESAMT - TOTAL A+B	-	192	-	-	-	334	-	-	-	-	-	-	39

S T R A S S E                      R O A D                      R O U T E

GRENZUEBERSCHREITENDER VERKEHR NACH LAND UND GUETERGRUPPE. WERKVERKEHR (a)

INTERNATIONAL TRAFFIC BY COUNTRY AND GROUP OF GOODS. OWN ACCOUNT (a)

TRAFIC INTERNATIONAL PAR PAYS ET GROUPE DE MARCHANDISES. COMPTE PROPRE (a)

1.1.03:4 (B1)  
ITALIA  
1990  
1000 T

LAND - COUNTRY - PAYS	GUETERGRUPPE - GROUP OF GOODS - GROUPE DE MARCHANDISES											
	14	15	16	17	18	19	20	21	22	23	24	01-24
B. VERSAND NACH: DISPATCHED TO: EXPEDITIONS VERS:												
01 BR DEUTSCHLAND	-	-	-	-	-	-	-	-	-	-	-	233
02 FRANCE	-	-	-	-	-	-	-	-	-	-	-	-
03 ITALIA	-	-	-	-	-	-	-	-	-	-	-	-
04 NEDERLAND	-	-	-	-	-	-	-	-	-	-	-	-
05 BELGIQUE/BELGIE	-	-	-	-	-	-	-	-	-	-	-	-
06 LUXEMBOURG	-	-	-	-	-	-	-	-	-	-	-	-
07 UNITED KINGDOM	-	-	-	-	-	-	-	-	-	-	-	-
08 IRELAND	-	-	-	-	-	-	-	-	-	-	-	-
09 DANMARK	-	-	-	-	-	-	-	-	-	-	-	-
10 HELLAS	-	-	-	-	-	-	-	-	-	-	-	-
11 ESPANA	-	-	-	-	-	-	-	-	-	-	-	-
12 PORTUGAL	-	-	-	-	-	-	-	-	-	-	-	-
20 EUR	-	-	-	-	-	-	-	-	-	-	-	233
28 NORWAY	-	-	-	-	-	-	-	-	-	-	-	-
30 SWEDEN	-	-	-	-	-	-	-	-	-	-	-	-
32 FINLAND	-	-	-	-	-	-	-	-	-	-	-	-
36 SWITZERLAND	-	-	-	-	-	-	-	-	-	-	-	-
38 AUSTRIA	-	-	-	-	-	-	-	-	-	-	-	39
48 YUGOSLAVIA	-	-	-	-	-	-	-	-	-	35	-	42
52 TURKEY	-	-	-	-	-	-	-	-	-	-	-	-
56 USSR	-	-	-	-	-	-	-	-	-	-	-	-
58 GERMAN DR	-	-	-	-	-	-	-	-	-	-	-	-
60 POLAND	-	-	-	-	-	-	-	-	-	-	-	-
62 CZECHOSLOVAKIA	-	-	-	-	-	-	-	-	-	-	-	-
64 HUNGARY	-	-	-	-	-	-	-	-	-	-	-	-
66 RUMANIA	-	-	-	-	-	-	-	-	-	-	-	-
68 BULGARIA	-	-	-	-	-	-	-	-	-	-	-	-
71 TOTAL STATE TRADING	-	-	-	-	-	-	-	-	-	35	-	42
74 OTHER EUROPEAN COUNTRIES	-	-	-	-	-	-	-	-	-	-	-	-
78 NORTH AFRICA	-	36	-	-	-	-	-	-	-	-	-	36
80 NEAR AND MIDDLE EAST	-	-	-	-	-	-	-	-	-	-	-	-
84 OTHER COUNTRIES	-	-	-	-	-	-	13	-	-	-	-	13
88 TOTAL THIRD COUNTRIES	-	36	-	-	-	-	13	-	-	35	-	130
95 ZUSAMMEN - TOTAL B	-	36	-	-	-	-	13	-	-	35	-	363
97 INSGESAMT - TOTAL A+B	-	36	-	-	-	-	13	-	15	84	-	713

(a) MIT FAHRZEUGEN ZUGELASSEN IM MITGLIEDSTAAT  
BY VEHICLES REGISTERED IN THE MEMBER STATE  
PAR VEHICULES IMMATRICULES DANS L'ETAT MEMBRE

S T R A S S E                      R O A D                      R O U T E                      1.1.04:1 (B1)

GRENZUEBERSCHREITENDER VERKEHR NACH LAND UND GUETERGRUPPE. WERKVERKEHR (a)                      NEDERLAND

INTERNATIONAL TRAFFIC BY COUNTRY AND GROUP OF GOODS. OWN ACCOUNT                      (a)                      1990

TRAFIC INTERNATIONAL PAR PAYS ET GROUPE DE MARCHANDISES. COMPTE PROPRE (a)                      1000 T

LAND - COUNTRY - PAYS	GUETERGRUPPE - GROUP OF GOODS - GROUPE DE MARCHANDISES												
	01	02	03	04	05	06	07	08	09	10	11	12	13
A. EMPFANG AUS: RECEIVED FROM: RECEPTIONS DE:													
01 BR DEUTSCHLAND	15	24	27	117	13	360	51	68	--	79	33	--	27
02 FRANCE	5	12	2	--	7	22	--	--	--	--	1	2	--
03 ITALIA	--	1	1	--	2	3	--	--	--	--	--	--	--
04 NEDERLAND	--	--	--	--	--	--	--	--	--	--	--	--	--
05 BELGIQUE/BELGIE	15	187	10	60	8	217	21	--	--	37	7	3	44
06 LUXEMBOURG	--	--	1	--	--	3	--	--	--	--	--	--	--
07 UNITED KINGDOM	--	--	--	--	1	0	--	--	--	--	--	--	--
08 IRELAND	--	--	--	--	--	--	--	--	--	--	--	--	--
09 DANMARK	--	--	1	--	1	1	--	--	--	--	--	--	--
10 HELLAS	--	--	--	--	--	--	--	--	--	--	--	--	--
11 ESPANA	--	2	--	--	2	--	--	--	--	--	--	--	--
12 PORTUGAL	--	--	0	--	--	--	--	--	--	--	--	--	--
20 EUR	34	226	43	177	34	608	72	68	--	116	41	4	71
28 NORWAY	--	--	--	--	--	--	--	--	--	--	--	--	--
30 SWEDEN	--	--	--	--	--	--	--	--	--	--	--	--	--
32 FINLAND	--	--	--	--	--	--	--	--	--	--	--	--	--
36 SWITZERLAND	--	--	--	1	--	2	--	--	--	--	--	--	--
38 AUSTRIA	--	--	--	--	1	--	--	--	--	--	--	--	--
48 YUGOSLAVIA	--	--	--	--	--	--	--	--	--	--	--	--	--
52 TURKEY	--	--	--	--	--	--	--	--	--	--	--	--	--
56 USSR	--	--	--	--	--	--	--	--	--	--	--	--	--
58 GERMAN DR	--	--	--	--	--	1	--	--	--	--	3	--	--
60 POLAND	--	--	1	--	--	--	--	--	--	--	--	--	--
62 CZECHOSLOVAKIA	--	--	--	--	--	--	--	--	--	--	--	--	--
64 HUNGARY	--	--	--	--	--	--	--	--	--	--	--	--	--
66 RUMANIA	--	--	--	--	--	--	--	--	--	--	--	--	--
68 BULGARIA	--	--	--	--	--	--	--	--	--	--	--	--	--
71 TOTAL STATE TRADING	--	--	1	--	--	1	--	--	--	--	3	--	--
74 OTHER EUROPEAN COUNTRIES	--	--	--	--	--	--	--	--	--	--	--	--	--
78 NORTH AFRICA	--	--	--	--	--	--	--	--	--	--	--	--	--
80 NEAR AND MIDDLE EAST	--	--	--	--	--	--	--	--	--	--	--	--	--
84 OTHER COUNTRIES	--	--	--	--	--	--	--	--	--	--	--	--	--
88 TOTAL THIRD COUNTRIES	--	--	1	1	1	3	--	--	--	--	3	--	--
95 ZUSAMMEN - TOTAL A	34	226	44	178	35	611	72	68	--	116	43	4	71

S T R A S S E                      R O A D                      R O U T E                      1.1.04:2 (B1)

GRENZUEBERSCHREITENDER VERKEHR NACH LAND UND GUETERGRUPPE. WERKVERKEHR (a)                      NEDERLAND

INTERNATIONAL TRAFFIC BY COUNTRY AND GROUP OF GOODS. OWN ACCOUNT                      (a)                      1990

TRAFIC INTERNATIONAL PAR PAYS ET GROUPE DE MARCHANDISES. COMPTE PROPRE (a)                      1000 T

LAND - COUNTRY - PAYS	GUETERGRUPPE - GROUP OF GOODS - GROUPE DE MARCHANDISES											
	14	15	16	17	18	19	20	21	22	23	24	01-24
A. EMPFANG AUS: RECEIVED FROM: RECEPTIONS DE:												
01 BR DEUTSCHLAND	240	893	108	--	18	56	39	4	6	55	57	2290
02 FRANCE	6	2	1	--	1	--	2	4	--	3	10	80
03 ITALIA	1	1	--	--	--	--	1	--	1	--	--	11
04 NEDERLAND	--	--	--	--	--	--	--	--	--	--	--	--
05 BELGIQUE/BELGIE	129	235	25	--	37	16	54	18	1	49	61	1234
06 LUXEMBOURG	--	--	--	--	1	--	--	--	--	--	1	6
07 UNITED KINGDOM	--	--	--	--	--	--	1	--	--	--	3	6
08 IRELAND	--	--	--	--	--	--	--	--	--	--	--	--
09 DANMARK	--	--	--	--	0	--	2	--	--	0	1	7
10 HELLAS	--	--	--	--	--	--	--	--	--	--	--	--
11 ESPANA	--	--	--	--	--	--	--	--	1	--	0	6
12 PORTUGAL	--	--	--	--	0	--	--	1	--	--	--	2
20 EUR	375	1132	135	--	59	72	98	26	9	109	133	3643
28 NORWAY	--	--	--	--	--	--	--	--	--	--	--	--
30 SWEDEN	--	--	--	--	--	--	--	--	--	--	0	0
32 FINLAND	--	--	--	--	--	--	--	--	--	--	--	--
36 SWITZERLAND	--	1	--	--	--	--	--	--	--	0	--	4
38 AUSTRIA	--	--	--	--	--	--	--	--	--	--	5	6
48 YUGOSLAVIA	--	--	--	--	--	--	1	--	--	--	--	1
52 TURKEY	--	--	--	--	--	--	--	--	--	--	--	--
56 USSR	--	--	--	--	--	--	--	--	--	--	--	--
58 GERMAN DR	--	--	--	--	--	--	--	--	--	--	--	4
60 POLAND	--	--	--	--	--	--	--	--	--	5	--	6
62 CZECHOSLOVAKIA	--	--	--	--	--	--	--	--	--	--	--	--
64 HUNGARY	--	--	--	--	--	--	--	--	--	--	--	--
66 RUMANIA	--	--	--	--	--	--	--	--	--	--	--	--
68 BULGARIA	--	--	--	--	--	--	--	--	--	--	--	--
71 TOTAL STATE TRADING	--	--	--	--	--	--	1	--	--	5	--	11
74 OTHER EUROPEAN COUNTRIES	--	--	--	--	--	--	--	--	--	0	--	0
78 NORTH AFRICA	--	--	--	--	--	--	--	--	--	--	--	--
80 NEAR AND MIDDLE EAST	--	--	--	--	--	--	--	--	--	--	--	--
84 OTHER COUNTRIES	--	--	--	--	--	--	--	--	--	--	--	--
88 TOTAL THIRD COUNTRIES	--	1	--	--	--	--	1	--	--	6	5	21
95 ZUSAMMEN - TOTAL A	375	1133	135	--	59	72	100	26	9	115	138	3664

(a) MIT FAHRZEUGEN ZUGELASSEN IM MITGLIEDSTAAT  
BY VEHICLES REGISTERED IN THE MEMBER STATE  
PAR VEHICULES IMMATRICULES DANS L'ETAT MEMBRE

S T R A S S E                      R O A D                      R O U T E                      1.1.04:3 (B1)

GRENZUEBERSCHREITENDER VERKEHR NACH LAND UND GUETERGRUPPE. WERKVERKEHR (a)                      NEDERLAND

INTERNATIONAL TRAFFIC BY COUNTRY AND GROUP OF GOODS. OWN ACCOUNT (a)                      1990

TRAFIC INTERNATIONAL PAR PAYS ET GROUPE DE MARCHANDISES. COMPTE PROPRE (a)                      1000 T

LAND - COUNTRY - PAYS	GUETERGRUPPE - GROUP OF GOODS - GROUPE DE MARCHANDISES												
	01	02	03	04	05	06	07	08	09	10	11	12	13
B. VERSAND NACH: DISPATCHED TO: EXPEDITIONS VERS:													
01 BR DEUTSCHLAND	6	518	81	65	218	447	27	193	-	12	49	10	47
02 FRANCE	-	128	41	-	57	95	-	-	-	-	1	5	1
03 ITALIA	-	2	46	-	11	12	-	-	-	-	-	-	-
04 NEDERLAND	-	-	-	-	-	-	-	-	-	-	-	-	-
05 BELGIQUE/BELGIE	24	175	55	113	72	346	18	11	-	16	60	9	70
06 LUXEMBOURG	-	4	-	1	6	3	-	-	-	-	-	-	-
07 UNITED KINGDOM	-	4	-	-	30	13	-	-	-	-	-	-	-
08 IRELAND	-	-	-	-	-	-	-	-	-	-	-	-	-
09 DANMARK	-	1	-	-	6	1	-	-	-	-	-	-	-
10 HELLAS	-	-	-	-	-	-	-	-	-	-	-	-	-
11 ESPANIA	-	1	1	-	9	1	-	-	-	-	-	-	-
12 PORTUGAL	-	-	-	-	-	-	-	-	-	-	-	-	-
20 EUR	30	834	225	179	409	919	45	203	-	29	110	24	117
28 NORWAY	-	-	-	-	-	-	-	-	-	-	-	-	-
30 SWEDEEN	-	2	-	-	2	-	-	-	-	-	-	-	-
32 FINLAND	-	-	-	-	-	-	-	-	-	-	-	-	-
36 SCHWITZERLAND	-	11	-	-	2	5	-	-	-	-	-	-	-
38 AUSTRIA	-	-	-	-	29	-	-	-	-	-	-	-	-
48 YUGOSLAVIA	-	-	-	-	0	3	-	-	-	-	-	-	-
52 TURKEY	-	-	-	-	1	-	-	-	-	-	-	-	-
56 USSR	-	-	-	-	-	-	-	-	-	-	-	-	-
58 GERMAN DR	-	-	-	-	1	-	3	-	-	-	-	-	-
60 POLAND	-	-	-	-	-	-	-	-	-	2	-	-	-
62 CZECHOSLOVAKIA	-	-	-	-	-	-	-	-	-	-	-	-	-
64 HUNGARY	-	-	-	-	-	-	-	-	-	-	-	-	-
66 RUMANIA	-	-	-	-	-	-	-	-	-	-	-	-	-
68 BULGARIA	-	-	-	-	-	-	-	-	-	-	-	-	-
71 TOTAL STATE TRADING	-	-	-	-	1	3	3	-	-	2	-	-	-
74 OTHER EUROPEAN COUNTRIES	-	-	1	-	-	-	-	-	-	-	-	-	-
78 NORTH AFRICA	-	-	-	-	-	-	-	-	-	-	-	-	-
80 NEAR AND MIDDLE EAST	-	-	-	-	-	-	-	-	-	-	-	-	-
84 OTHER COUNTRIES	-	-	-	-	-	-	-	-	-	-	-	-	-
88 TOTAL THIRD COUNTRIES	-	14	1	-	35	7	3	-	-	2	-	-	-
95 ZUSAMMEN - TOTAL B	30	847	226	179	444	926	48	203	-	30	110	24	117
97 INSGESAMT - TOTAL A+B	64	1074	270	357	479	1537	119	271	-	146	153	29	189

S T R A S S E                      R O A D                      R O U T E                      1.1.04:4 (B1)

GRENZUEBERSCHREITENDER VERKEHR NACH LAND UND GUETERGRUPPE. WERKVERKEHR (a)                      NEDERLAND

INTERNATIONAL TRAFFIC BY COUNTRY AND GROUP OF GOODS. OWN ACCOUNT (a)                      1990

TRAFIC INTERNATIONAL PAR PAYS ET GROUPE DE MARCHANDISES. COMPTE PROPRE (a)                      1000 T

LAND - COUNTRY - PAYS	GUETERGRUPPE - GROUP OF GOODS - GROUPE DE MARCHANDISES											
	14	15	16	17	18	19	20	21	22	23	24	01-24
B. VERSAND NACH: DISPATCHED TO: EXPEDITIONS VERS:												
01 BR DEUTSCHLAND	36	221	52	-	26	70	28	27	10	112	41	2296
02 FRANCE	5	13	6	-	4	-	3	3	-	12	0	374
03 ITALIA	-	-	-	-	-	-	1	0	-	-	-	73
04 NEDERLAND	-	-	-	-	-	-	-	-	-	-	-	-
05 BELGIQUE/BELGIE	113	126	48	-	62	25	41	31	14	147	84	1660
06 LUXEMBOURG	-	-	-	-	-	-	-	1	-	0	-	14
07 UNITED KINGDOM	-	-	-	-	-	-	0	-	1	2	5	56
08 IRELAND	-	-	-	-	-	-	-	-	-	-	-	-
09 DANMARK	-	-	-	-	-	-	0	-	-	0	1	10
10 HELLAS	-	-	-	-	-	-	-	-	-	-	-	-
11 ESPANIA	-	-	-	-	-	-	0	-	-	-	0	12
12 PORTUGAL	-	-	-	-	-	-	-	1	-	-	-	1
20 EUR	153	360	105	-	91	95	74	63	25	275	131	4495
28 NORWAY	-	-	-	-	-	-	-	-	-	0	-	0
30 SWEDEEN	-	-	-	-	-	-	-	-	-	-	-	4
32 FINLAND	-	-	-	-	-	-	-	-	-	-	-	-
36 SCHWITZERLAND	-	-	-	-	-	-	1	-	-	2	-	21
38 AUSTRIA	-	-	-	-	-	-	-	2	-	-	-	31
48 YUGOSLAVIA	-	-	-	-	-	-	-	-	-	0	-	3
52 TURKEY	-	-	-	-	-	-	-	-	-	-	1	1
56 USSR	-	-	-	-	-	-	-	-	-	-	-	-
58 GERMAN DR	-	-	-	-	-	-	-	-	-	-	2	5
60 POLAND	-	-	-	-	-	-	-	-	-	-	-	2
62 CZECHOSLOVAKIA	-	-	-	-	-	-	-	-	-	-	-	-
64 HUNGARY	-	-	-	-	-	-	-	-	-	-	-	-
66 RUMANIA	-	-	-	-	-	-	-	-	-	-	-	-
68 BULGARIA	-	-	-	-	-	-	-	-	-	-	-	-
71 TOTAL STATE TRADING	-	-	-	-	-	-	-	-	-	0	2	10
74 OTHER EUROPEAN COUNTRIES	-	-	-	-	-	-	-	-	-	-	2	3
78 NORTH AFRICA	-	-	-	-	-	-	-	-	-	-	-	-
80 NEAR AND MIDDLE EAST	-	-	-	-	-	-	-	-	-	-	-	-
84 OTHER COUNTRIES	-	-	-	-	-	-	1	2	-	-	4	70
88 TOTAL THIRD COUNTRIES	-	-	-	-	-	-	-	-	-	-	-	-
95 ZUSAMMEN - TOTAL B	153	360	105	-	91	95	74	65	25	277	135	4565
97 INSGESAMT - TOTAL A+B	528	1493	240	-	150	167	174	91	34	391	273	8229

(a) MIT FAHRZEUGEN ZUGELASSEN IM MITGLIEDSTAAT  
BY VEHICLES REGISTERED IN THE MEMBER STATE  
PAR VEHICULES IMMATRICULES DANS L'ETAT MEMBRE

S T R A S S E                      R O A D                      R O U T E

GRENZUEBERSCHREITENDER VERKEHR NACH LAND UND GUETERGRUPPE. WERKVERKEHR (a)                      BELGIQUE/BELGIE

INTERNATIONAL TRAFFIC BY COUNTRY AND GROUP OF GOODS. OWN ACCOUNT                      (a)                      1990

TRAFIC INTERNATIONAL PAR PAYS ET GROUPE DE MARCHANDISES. COMPTE PROPRE (a)                      1000 T

LAND - COUNTRY - PAYS	GUETERGRUPPE - GROUP OF GOODS - GROUPE DE MARCHANDISES												
	01	02	03	04	05	06	07	08	09	10	11	12	13
A. EMPFANG AUS: RECEIVED FROM: RECEPTIONS DE:													
01 BR DEUTSCHLAND	6	2	1	33	42	154	1	24	-	5	6	12	99
02 FRANCE	413	62	2	575	26	387	11	17	-	25	12	-	81
03 ITALIA	-	28	-	6	9	10	-	-	-	4	-	-	21
04 NEDERLAND	8	116	8	85	55	272	59	30	3	69	51	-	82
05 BELGIQUE/BELGIE	-	-	-	-	-	-	-	-	-	-	-	-	-
06 LUXEMBOURG	-	-	-	2	-	13	-	-	-	12	-	-	21
07 UNITED KINGDOM	-	3	-	-	-	3	-	-	-	-	-	-	25
08 IRELAND	-	-	-	-	-	-	-	-	-	-	-	-	-
09 DANMARK	-	-	-	-	-	-	-	-	-	-	-	-	-
10 HELLAS	-	-	-	-	-	-	-	-	-	-	-	-	-
11 ESPANA	-	21	-	-	2	7	-	-	-	2	-	-	3
12 PORTUGAL	-	-	-	-	-	5	-	-	-	-	-	-	-
20 EUR	427	232	12	702	134	851	72	70	3	117	70	12	332
28 NORWAY	-	-	-	-	-	-	-	-	-	-	-	-	-
30 SWEDEH	-	-	-	-	-	-	-	-	-	-	-	-	-
32 FINLAND	-	-	-	-	-	-	-	-	-	-	-	-	-
36 SWITZERLAND	-	7	-	-	-	1	-	-	-	-	-	-	2
38 AUSTRIA	-	-	-	-	-	-	-	-	-	-	-	-	2
48 YUGOSLAVIA	-	-	-	2	-	4	-	-	-	-	-	-	-
52 TURKEY	-	-	-	-	-	-	-	-	-	-	-	-	-
56 USSR	-	-	-	-	-	-	-	-	-	-	-	-	-
58 GERMAN DR	-	-	-	-	-	-	-	-	-	-	-	-	3
60 POLAND	-	-	-	-	-	-	-	-	-	-	-	-	-
62 CZECHOSLOVAKIA	-	-	-	-	-	2	-	-	-	-	-	-	-
64 HUNGARY	-	-	-	-	-	-	-	-	-	-	-	-	-
66 RUMANIA	-	-	-	-	-	-	-	-	-	-	-	-	-
68 BULGARIA	-	-	-	-	-	-	-	-	-	-	-	-	-
71 TOTAL STATE TRADING	-	-	-	2	-	6	-	-	-	-	-	-	3
74 OTHER EUROPEAN COUNTRIES	-	-	-	-	-	-	-	-	-	-	-	-	-
78 NORTH AFRICA	-	-	-	-	-	-	-	-	-	-	-	-	-
80 NEAR AND MIDDLE EAST	-	-	-	-	-	-	-	-	-	-	-	-	-
84 OTHER COUNTRIES	-	2	-	-	-	5	-	-	-	-	-	-	5
88 TOTAL THIRD COUNTRIES	-	9	-	2	-	12	-	-	-	-	-	-	12
95 ZUSAMMEN - TOTAL A	427	242	12	704	134	863	72	70	3	117	70	12	345

S T R A S S E                      R O A D                      R O U T E

GRENZUEBERSCHREITENDER VERKEHR NACH LAND UND GUETERGRUPPE. WERKVERKEHR (a)                      BELGIQUE/BELGIE

INTERNATIONAL TRAFFIC BY COUNTRY AND GROUP OF GOODS. OWN ACCOUNT                      (a)                      1990

TRAFIC INTERNATIONAL PAR PAYS ET GROUPE DE MARCHANDISES. COMPTE PROPRE (a)                      1000 T

LAND - COUNTRY - PAYS	GUETERGRUPPE - GROUP OF GOODS - GROUPE DE MARCHANDISES											
	14	15	16	17	18	19	20	21	22	23	24	01-24
A. EMPFANG AUS: RECEIVED FROM: RECEPTIONS DE:												
01 BR DEUTSCHLAND	56	83	6	-	202	-	178	32	65	150	211	1370
02 FRANCE	71	38	36	-	175	31	116	21	251	168	218	2738
03 ITALIA	28	10	-	-	36	19	19	26	5	116	69	387
04 NEDERLAND	113	63	22	-	325	6	26	-	23	102	152	1670
05 BELGIQUE/BELGIE	-	-	-	-	-	-	-	-	-	-	-	-
06 LUXEMBOURG	7	7	3	-	13	-	16	25	2	2	23	148
07 UNITED KINGDOM	-	2	-	-	7	-	1	-	-	7	8	56
08 IRELAND	-	-	-	-	-	-	-	-	-	-	-	-
09 DANMARK	-	-	-	-	2	-	-	-	-	-	2	5
10 HELLAS	-	-	-	-	-	-	-	-	-	-	-	-
11 ESPANA	10	106	-	-	5	-	36	-	2	13	48	254
12 PORTUGAL	-	-	-	-	-	-	-	-	-	-	-	5
20 EUR	285	309	67	-	765	37	392	105	349	558	732	6632
28 NORWAY	-	-	-	-	-	-	-	-	-	-	-	-
30 SWEDEH	-	-	-	-	-	-	-	-	-	-	-	-
32 FINLAND	-	-	-	-	-	-	-	-	-	-	-	-
36 SWITZERLAND	-	-	-	-	-	-	12	-	2	22	7	55
38 AUSTRIA	0	-	-	-	9	-	4	-	2	12	3	32
48 YUGOSLAVIA	-	-	-	-	-	-	-	-	-	-	-	6
52 TURKEY	-	-	-	-	-	-	-	-	-	-	-	-
56 USSR	-	-	-	-	-	-	-	-	-	-	-	-
58 GERMAN DR	-	-	-	-	-	-	-	-	-	-	-	3
60 POLAND	-	-	-	-	-	-	-	-	-	-	-	-
62 CZECHOSLOVAKIA	-	-	-	-	-	-	-	-	-	-	-	2
64 HUNGARY	-	-	-	-	-	-	-	-	-	-	-	-
66 RUMANIA	-	-	-	-	-	-	-	-	-	-	-	-
68 BULGARIA	-	-	-	-	-	-	-	-	-	-	-	-
71 TOTAL STATE TRADING	-	-	-	-	-	-	-	-	-	-	-	12
74 OTHER EUROPEAN COUNTRIES	-	-	-	-	-	-	-	-	-	-	-	-
78 NORTH AFRICA	-	-	-	-	-	-	-	-	-	-	-	-
80 NEAR AND MIDDLE EAST	-	-	-	-	-	-	-	-	-	-	-	-
84 OTHER COUNTRIES	-	-	-	-	5	-	-	9	5	2	3	36
88 TOTAL THIRD COUNTRIES	0	-	-	-	13	-	17	9	10	36	13	134
95 ZUSAMMEN - TOTAL A	286	309	67	-	778	37	408	113	359	594	745	6766

(a) MIT FAHRZEUGEN ZUGELASSEN IM MITGLIEDSTAAT  
BY VEHICLES REGISTERED IN THE MEMBER STATE  
PAR VEHICULES IMMATRICULES DANS L'ETAT MEMBRE

S T R A S S E                      R O A D                      R O U T E

GRENZUEBERSCHREITENDER VERKEHR NACH LAND UND GUETERGRUPPE. WERKVERKEHR (a)                      BELGIQUE/BELGIE

INTERNATIONAL TRAFFIC BY COUNTRY AND GROUP OF GOODS. OWN ACCOUNT (a)                      1990

TRAFIC INTERNATIONAL PAR PAYS ET GROUPE DE MARCHANDISES. COMPTE PROPRE (a)                      1000 T

LAND - COUNTRY - PAYS	GUETERGRUPPE - GROUP OF GOODS - GROUPE DE MARCHANDISES												
	01	02	03	04	05	06	07	08	09	10	11	12	13
B. VERSAND NACH: DISPATCHED TO: EXPEDITIONS VERS:													
01 BR DEUTSCHLAND	2	135	3	148	35	252	8	8	-	2	2	2	345
02 FRANCE	3	139	11	163	124	845	78	46	-	34	21	-	327
03 ITALIA	-	16	8	-	26	20	2	-	-	4	-	-	113
04 NEDERLAND	12	30	-	155	98	343	12	5	-	17	16	-	180
05 BELGIQUE/BELGIE	-	-	-	-	-	-	-	-	-	-	-	-	-
06 LUXEMBOURG	-	1	7	22	3	63	-	-	-	34	17	-	35
07 UNITED KINGDOM	-	6	-	-	-	10	-	-	-	-	-	-	20
08 IRELAND	-	-	-	-	-	-	-	-	-	-	-	-	-
09 DANMARK	-	-	-	-	-	-	-	-	-	-	-	-	-
10 HELLAS	-	-	-	-	-	-	-	-	-	-	-	-	-
11 ESPANA	-	6	-	-	1	15	1	-	-	-	-	-	-
12 PORTUGAL	-	-	-	-	-	-	-	-	-	-	-	-	-
20 EUR	17	334	28	487	287	1549	100	59	-	90	57	2	1020
28 NORWAY	-	-	-	-	-	-	-	-	-	-	-	-	-
30 SWEDEN	-	-	-	-	-	-	-	-	-	-	-	-	-
32 FINLAND	-	-	-	-	-	-	-	-	-	-	-	-	-
36 SWITZERLAND	-	8	-	-	-	3	-	-	-	-	-	-	4
38 AUSTRIA	-	-	-	-	-	-	-	-	-	-	-	-	3
48 YUGOSLAVIA	-	-	-	-	-	2	-	-	-	-	-	-	-
52 TURKEY	-	-	-	-	-	-	-	-	-	-	-	-	-
56 USSR	-	-	-	-	-	-	-	-	-	-	-	-	-
58 GERMAN DR	-	-	-	-	-	-	-	-	-	-	-	-	-
60 POLAND	-	-	-	-	-	-	-	-	-	-	-	-	-
62 CZECHOSLOVAKIA	-	-	-	-	-	-	-	-	-	-	-	-	-
64 HUNGARY	-	-	-	-	-	-	-	-	-	-	-	-	-
66 ROMANIA	-	-	-	-	-	-	-	-	-	-	-	-	-
68 BULGARIA	-	-	-	-	-	-	-	-	-	-	-	-	-
71 TOTAL STATE TRADING	-	-	-	-	-	2	-	-	-	-	-	-	-
74 OTHER EUROPEAN COUNTRIES	-	-	-	-	-	-	-	-	-	-	-	-	-
78 NORTH AFRICA	-	-	-	-	-	-	-	-	-	-	-	-	-
80 NEAR AND MIDDLE EAST	-	-	-	-	-	-	-	-	-	-	-	-	-
84 OTHER COUNTRIES	-	2	-	-	-	5	-	-	-	-	-	-	1
88 TOTAL THIRD COUNTRIES	-	9	-	-	-	10	-	-	-	-	-	-	9
95 ZUSAMMEN - TOTAL B	17	343	28	487	287	1560	100	59	-	90	57	2	1029
97 INSGESAMT - TOTAL A+B	444	585	40	1191	421	2422	172	129	3	208	127	13	1374

S T R A S S E                      R O A D                      R O U T E

GRENZUEBERSCHREITENDER VERKEHR NACH LAND UND GUETERGRUPPE. WERKVERKEHR (a)                      BELGIQUE/BELGIE

INTERNATIONAL TRAFFIC BY COUNTRY AND GROUP OF GOODS. OWN ACCOUNT (a)                      1990

TRAFIC INTERNATIONAL PAR PAYS ET GROUPE DE MARCHANDISES. COMPTE PROPRE (a)                      1000 T

LAND - COUNTRY - PAYS	GUETERGRUPPE - GROUP OF GOODS - GROUPE DE MARCHANDISES											
	14	15	16	17	18	19	20	21	22	23	24	01-24
B. VERSAND NACH: DISPATCHED TO: EXPEDITIONS VERS:												
01 BR DEUTSCHLAND	11	141	13	-	235	32	292	45	16	232	184	2143
02 FRANCE	388	601	144	-	241	39	138	55	33	449	271	4149
03 ITALIA	2	3	-	-	74	-	90	3	25	27	83	496
04 NEDERLAND	157	97	3	-	320	27	158	19	110	189	98	2048
05 BELGIQUE/BELGIE	-	-	-	-	-	-	-	-	-	-	-	-
06 LUXEMBOURG	82	53	-	-	29	-	13	21	-	25	7	412
07 UNITED KINGDOM	-	-	-	-	20	-	16	-	12	40	18	143
08 IRELAND	-	-	-	-	-	-	-	-	-	-	-	-
09 DANMARK	-	-	-	-	-	-	2	-	3	-	2	7
10 HELLAS	-	-	-	-	-	-	-	-	-	-	-	-
11 ESPANA	2	2	-	-	19	-	87	23	2	17	90	266
12 PORTUGAL	-	-	-	-	3	-	-	-	-	-	2	5
20 EUR	642	897	159	-	942	98	797	166	202	978	756	9667
28 NORWAY	-	-	-	-	-	-	-	-	-	-	-	-
30 SWEDEN	-	-	-	-	-	-	-	-	-	-	-	-
32 FINLAND	-	-	-	-	-	-	-	-	-	-	-	-
36 SWITZERLAND	-	-	-	-	8	9	29	-	-	3	27	90
38 AUSTRIA	0	-	-	-	5	-	10	-	2	5	3	29
48 YUGOSLAVIA	-	-	-	-	-	-	-	-	-	-	1	4
52 TURKEY	-	-	-	-	-	-	-	-	-	-	-	-
56 USSR	-	-	-	-	-	-	-	-	-	-	-	-
58 GERMAN DR	-	-	-	-	-	-	-	-	-	-	-	-
60 POLAND	-	-	-	-	-	-	-	-	-	-	-	-
62 CZECHOSLOVAKIA	-	-	-	-	-	-	-	-	-	-	-	-
64 HUNGARY	-	-	-	-	-	-	-	-	-	-	-	-
66 ROMANIA	-	-	-	-	-	-	-	-	-	-	-	-
68 BULGARIA	-	-	-	-	-	-	-	-	-	-	-	-
71 TOTAL STATE TRADING	-	-	-	-	-	-	-	-	-	-	1	4
74 OTHER EUROPEAN COUNTRIES	-	-	-	-	-	-	-	-	-	-	-	-
78 NORTH AFRICA	-	-	-	-	-	-	-	-	-	-	-	-
80 NEAR AND MIDDLE EAST	-	-	-	-	-	-	-	-	-	-	-	-
84 OTHER COUNTRIES	-	-	-	-	8	-	-	-	-	5	2	25
88 TOTAL THIRD COUNTRIES	0	-	-	-	21	9	39	-	2	13	34	147
95 ZUSAMMEN - TOTAL B	642	897	159	-	962	107	836	166	204	991	790	9815
97 INSGESAMT - TOTAL A+B	928	1206	227	-	1740	144	1244	279	563	1586	1534	16581

(a) MIT FAHRZEUGEN ZUGELASSEN IM MITGLIEDSTAAT  
BY VEHICLES REGISTERED IN THE MEMBER STATE  
PAR VEHICULES IMMATRICULES DANS L'ETAT MEMBRE

S T R A S S E                      -                      R O A D                      -                      R O U T E

GRENZUEBERSCHREITENDER VERKEHR NACH LAND UND GUETERGRUPPE. WERKVERKEHR (a)                      UNITED KINGDOM

INTERNATIONAL TRAFFIC BY COUNTRY AND GROUP OF GOODS. OWN ACCOUNT                      (a)                      1990

TRAFIC INTERNATIONAL PAR PAYS ET GROUPE DE MARCHANDISES. COMPTE PROPRE (a)                      1000 T

LAND - COUNTRY - PAYS	GUETERGRUPPE - GROUP OF GOODS - GROUPE DE MARCHANDISES												
	01	02	03	04	05	06	07	08	09	10	11	12	13
A. EMPFANG AUS: RECEIVED FROM: RECEPTIONS DE:													
01 BR DEUTSCHLAND	-	-	-	6	-	-	7	-	1	-	-	-	-
02 FRANCE	-	-	0	-	1	2	2	-	-	-	-	-	0
03 ITALIA	-	3	-	-	0	-	-	-	-	-	-	-	-
04 NEDERLAND	-	-	-	-	4	2	-	-	-	-	-	-	-
05 BELGIQUE/BELGIE	-	-	-	-	-	1	-	-	-	-	-	-	5
06 LUXEMBOURG	-	-	-	-	-	-	-	-	-	-	-	-	-
07 UNITED KINGDOM	-	-	-	-	-	-	-	-	-	-	-	-	-
08 IRELAND	-	-	-	-	-	-	-	-	-	-	-	-	-
09 DANMARK	-	-	-	-	-	-	-	-	-	-	-	-	-
10 HELLAS	-	-	-	-	-	-	-	-	-	-	-	-	-
11 ESPANA	-	5	-	-	-	-	-	-	-	-	-	-	-
12 PORTUGAL	-	-	-	-	-	-	-	-	-	-	-	-	-
20 EUR	-	8	0	6	5	6	9	-	1	-	-	-	5
28 NORWAY	-	-	-	-	-	-	-	-	-	-	-	-	-
30 SWEDEEN	-	-	-	-	-	-	-	-	-	-	-	-	-
32 FINLAND	-	-	-	-	-	-	-	-	-	-	-	-	-
36 SWITZERLAND	-	-	-	-	-	-	-	-	-	-	-	-	-
38 AUSTRIA	-	-	-	-	-	-	-	-	-	-	-	-	-
48 YUGOSLAVIA	-	-	-	-	-	-	-	-	-	-	-	-	-
52 TURKEY	-	2	-	-	-	-	-	-	-	-	-	-	-
56 USSR	-	-	-	-	-	-	-	-	-	-	-	-	-
58 GERMAN DR	-	-	-	-	-	-	-	-	-	-	-	-	-
60 POLAND	-	-	-	-	-	-	-	-	-	-	-	-	-
62 CZECHOSLOVAKIA	-	-	-	-	-	-	-	-	-	-	-	-	-
64 HUNGARY	-	-	-	-	-	0	-	-	-	-	-	-	-
66 RUMANIA	-	-	-	-	-	-	-	-	-	-	-	-	-
68 BULGARIA	-	-	-	-	-	-	-	-	-	-	-	-	-
71 TOTAL STATE TRADING	-	-	-	-	-	0	-	-	-	-	-	-	-
74 OTHER EUROPEAN COUNTRIES	-	-	-	-	-	-	-	-	-	-	-	-	-
78 NORTH AFRICA	-	-	-	-	-	-	-	-	-	-	-	-	-
80 NEAR AND MIDDLE EAST	-	-	-	-	-	-	-	-	-	-	-	-	-
84 OTHER COUNTRIES	-	-	-	-	-	-	-	-	-	-	-	-	-
88 TOTAL THIRD COUNTRIES	-	2	-	-	-	0	-	-	-	-	-	-	-
95 ZUSAMMEN - TOTAL A	-	10	0	6	5	6	9	-	1	-	-	-	5

S T R A S S E                      -                      R O A D                      -                      R O U T E

GRENZUEBERSCHREITENDER VERKEHR NACH LAND UND GUETERGRUPPE. WERKVERKEHR (a)                      UNITED KINGDOM

INTERNATIONAL TRAFFIC BY COUNTRY AND GROUP OF GOODS. OWN ACCOUNT                      (a)                      1990

TRAFIC INTERNATIONAL PAR PAYS ET GROUPE DE MARCHANDISES. COMPTE PROPRE (a)                      1000 T

LAND - COUNTRY - PAYS	GUETERGRUPPE - GROUP OF GOODS - GROUPE DE MARCHANDISES											
	14	15	16	17	18	19	20	21	22	23	24	01-24
A. EMPFANG AUS: RECEIVED FROM: RECEPTIONS DE:												
01 BR DEUTSCHLAND	-	-	-	-	5	-	5	-	-	20	-	46
02 FRANCE	-	-	-	-	4	-	6	0	35	0	24	75
03 ITALIA	0	-	-	-	-	-	1	-	-	13	1	18
04 NEDERLAND	-	-	-	-	4	-	4	1	-	0	8	24
05 BELGIQUE/BELGIE	-	-	-	-	5	-	1	0	-	2	11	26
06 LUXEMBOURG	-	-	-	-	-	-	-	-	-	-	-	-
07 UNITED KINGDOM	-	-	-	-	-	-	-	-	-	-	-	-
08 IRELAND	-	-	-	-	-	-	0	-	1	-	0	1
09 DANMARK	-	-	-	-	-	-	-	-	-	-	-	-
10 HELLAS	-	-	-	-	-	-	1	-	-	-	-	1
11 ESPANA	-	-	-	-	-	-	-	-	-	-	-	5
12 PORTUGAL	-	-	-	-	-	-	-	-	-	-	-	-
20 EUR	0	-	-	-	19	-	18	2	36	36	46	195
28 NORWAY	-	-	-	-	-	-	0	-	-	-	1	1
30 SWEDEN	-	-	-	-	0	-	1	-	-	-	0	1
32 FINLAND	-	-	-	-	-	-	-	-	-	-	-	-
36 SWITZERLAND	-	-	-	-	0	-	1	-	-	-	0	1
38 AUSTRIA	-	-	-	-	-	-	-	-	-	-	-	-
48 YUGOSLAVIA	-	-	-	-	-	-	-	-	-	0	-	0
52 TURKEY	-	-	-	-	-	-	-	-	-	-	-	2
56 USSR	-	-	-	-	-	-	-	-	-	-	-	-
58 GERMAN DR	-	-	-	-	-	-	-	-	-	-	-	-
60 POLAND	-	-	-	-	-	-	-	-	-	-	-	-
62 CZECHOSLOVAKIA	-	-	-	-	-	-	5	-	-	-	-	5
64 HUNGARY	-	-	-	-	-	-	-	-	-	1	-	1
66 RUMANIA	-	-	-	-	-	-	-	-	-	1	-	1
68 BULGARIA	-	-	-	-	-	-	-	-	-	-	-	-
71 TOTAL STATE TRADING	-	-	-	-	-	-	5	-	-	2	-	7
74 OTHER EUROPEAN COUNTRIES	-	-	-	-	-	-	-	-	-	-	-	-
78 NORTH AFRICA	-	-	-	-	-	-	-	-	-	-	-	-
80 NEAR AND MIDDLE EAST	-	-	-	-	-	-	-	-	-	-	-	-
84 OTHER COUNTRIES	-	-	-	-	-	-	-	-	-	-	-	-
88 TOTAL THIRD COUNTRIES	-	-	-	-	0	-	6	-	-	2	1	12
95 ZUSAMMEN - TOTAL A	0	-	-	-	19	-	24	2	36	37	47	207

(a) MIT FAHRZEUGEN ZUGELASSEN IM MITGLIEDSTAAT  
BY VEHICLES REGISTERED IN THE MEMBER STATE  
PAR VEHICULES IMMATRICULES DANS L'ETAT MEMBRE

S T R A S S E                      -                      R O A D                      -                      R O U T E

GRENZUEBERSCHREITENDER VERKEHR NACH LAND UND GUETERGRUPPE. WERKVERKEHR (a)                      UNITED KINGDOM  
INTERNATIONAL TRAFFIC BY COUNTRY AND GROUP OF GOODS. OWN ACCOUNT (a)                      1990  
TRAFIC INTERNATIONAL PAR PAYS ET GROUPE DE MARCHANDISES. COMPTE PROPRE (a)                      1000 T

LAND - COUNTRY - PAYS	GUETERGRUPPE - GROUP OF GOODS - GROUPE DE MARCHANDISES												
	01	02	03	04	05	06	07	08	09	10	11	12	13
B. VERSAND NACH: DISPATCHED TO: EXPEDITIONS VERS:													
01 BR DEUTSCHLAND	-	-	-	-	-	1	-	-	-	0	-	-	-
02 FRANCE	-	-	2	1	2	27	-	-	-	-	-	-	0
03 ITALIA	-	-	0	-	1	-	-	-	-	0	-	-	-
04 NEDERLAND	-	-	6	-	-	2	-	-	-	-	-	-	-
05 BELGIQUE/BELGIE	-	-	2	-	1	18	-	-	-	-	-	-	1
06 LUXEMBOURG	-	-	-	-	-	-	-	-	-	-	-	-	-
07 UNITED KINGDOM	-	-	-	-	-	-	-	-	-	-	-	-	-
08 IRELAND	-	-	-	-	-	27	-	-	-	-	-	-	-
09 DANMARK	-	-	-	-	-	-	-	-	-	-	-	-	-
10 HELLAS	-	-	-	-	-	-	-	-	-	-	-	-	-
11 ESPANA	-	-	-	-	1	1	-	-	-	-	-	-	-
12 PORTUGAL	-	-	-	-	-	-	-	-	-	-	-	-	-
20 EUR	-	-	10	1	5	75	-	-	-	1	-	-	1
28 NORWAY	-	-	-	-	-	-	-	-	-	-	-	-	-
30 SWEDEN	-	-	-	-	-	-	-	-	-	-	-	-	-
32 FINLAND	-	-	-	-	-	-	-	-	-	-	-	-	-
36 SCHWITZERLAND	-	-	-	-	-	-	-	-	-	-	-	-	-
38 AUSTRIA	-	-	-	-	-	-	-	-	-	-	-	-	-
48 YUGOSLAVIA	-	-	-	-	0	-	-	-	-	-	-	-	-
52 TURKEY	-	-	-	-	-	1	-	-	-	-	-	-	-
56 USSR	-	-	-	-	-	-	-	-	-	-	-	-	-
58 GERMAN DR	-	-	-	-	-	-	-	-	-	-	-	-	-
60 POLAND	-	-	-	-	-	-	-	-	-	-	-	-	-
62 CZECHOSLOVAKIA	-	-	-	-	-	-	-	-	-	-	-	-	-
64 HUNGARY	-	-	-	-	0	-	-	-	-	-	-	-	-
66 RUMANIA	-	-	-	-	-	3	-	-	-	-	-	-	-
68 BULGARIA	-	-	-	-	-	-	-	-	-	-	-	-	-
71 TOTAL STATE TRADING	-	-	-	-	0	3	-	-	-	-	-	-	-
74 OTHER EUROPEAN COUNTRIES	-	-	-	-	-	-	-	-	-	-	-	-	-
78 NORTH AFRICA	-	-	-	-	-	-	-	-	-	-	-	-	-
80 NEAR AND MIDDLE EAST	-	-	-	-	-	-	-	-	-	-	-	-	-
84 OTHER COUNTRIES	-	-	-	-	-	-	-	-	-	-	-	-	-
88 TOTAL THIRD COUNTRIES	-	-	-	-	0	4	-	-	-	-	-	-	-
95 ZUSAMMEN - TOTAL B	-	-	10	1	5	79	-	-	-	1	-	-	1
97 INSGESAMT - TOTAL A+B	-	10	10	7	10	85	9	-	1	1	-	-	6

S T R A S S E                      -                      R O A D                      -                      R O U T E

GRENZUEBERSCHREITENDER VERKEHR NACH LAND UND GUETERGRUPPE. WERKVERKEHR (a)                      UNITED KINGDOM  
INTERNATIONAL TRAFFIC BY COUNTRY AND GROUP OF GOODS. OWN ACCOUNT (a)                      1990  
TRAFIC INTERNATIONAL PAR PAYS ET GROUPE DE MARCHANDISES. COMPTE PROPRE (a)                      1000 T

LAND - COUNTRY - PAYS	GUETERGRUPPE - GROUP OF GOODS - GROUPE DE MARCHANDISES											
	14	15	16	17	18	19	20	21	22	23	24	01-24
B. VERSAND NACH: DISPATCHED TO: EXPEDITIONS VERS:												
01 BR DEUTSCHLAND	-	-	-	-	5	-	8	2	-	17	2	35
02 FRANCE	0	-	-	-	30	5	7	1	-	3	15	93
03 ITALIA	-	-	-	-	1	-	3	-	-	3	-	8
04 NEDERLAND	-	-	-	-	6	-	3	-	-	10	8	35
05 BELGIQUE/BELGIE	-	-	-	-	9	-	3	1	-	1	11	47
06 LUXEMBOURG	-	-	-	-	-	-	-	-	-	-	-	-
07 UNITED KINGDOM	-	-	-	-	-	-	-	-	-	-	-	-
08 IRELAND	-	-	-	-	8	-	0	1	2	-	1	39
09 DANMARK	-	-	-	-	-	-	1	3	-	-	-	5
10 HELLAS	-	-	-	-	-	-	1	3	-	-	-	1
11 ESPANA	-	-	-	-	2	-	2	-	-	-	-	6
12 PORTUGAL	-	-	-	-	0	-	-	-	-	-	-	0
20 EUR	0	-	-	-	62	5	28	8	2	32	36	268
28 NORWAY	-	-	-	-	2	-	0	-	-	-	-	2
30 SWEDEN	-	-	-	-	0	-	1	-	-	-	-	1
32 FINLAND	-	-	-	-	-	-	-	-	-	-	-	-
36 SCHWITZERLAND	-	-	-	-	1	-	-	-	-	0	0	1
38 AUSTRIA	-	-	-	-	-	-	-	-	-	-	0	0
48 YUGOSLAVIA	-	-	-	-	-	-	-	-	-	-	-	0
52 TURKEY	-	-	-	-	-	-	-	-	-	1	-	2
56 USSR	-	-	-	-	-	-	-	-	-	-	-	-
58 GERMAN DR	-	-	-	-	-	-	-	-	-	-	-	-
60 POLAND	-	-	-	-	-	-	-	-	-	-	-	-
62 CZECHOSLOVAKIA	-	-	-	-	-	-	1	-	-	1	-	1
64 HUNGARY	-	-	-	-	-	-	1	-	-	-	-	1
66 RUMANIA	-	-	-	-	-	-	-	-	-	-	-	3
68 BULGARIA	-	-	-	-	-	-	-	-	-	-	-	-
71 TOTAL STATE TRADING	-	-	-	-	-	-	1	-	-	1	-	5
74 OTHER EUROPEAN COUNTRIES	-	-	-	-	-	-	-	-	-	-	-	-
78 NORTH AFRICA	-	-	-	-	-	-	-	-	-	-	-	-
80 NEAR AND MIDDLE EAST	-	-	-	-	-	-	-	-	-	-	-	-
84 OTHER COUNTRIES	-	-	-	-	-	-	-	-	-	-	-	-
88 TOTAL THIRD COUNTRIES	-	-	-	-	3	-	2	-	-	2	0	11
95 ZUSAMMEN - TOTAL B	0	-	-	-	65	5	31	8	2	34	36	279
97 INSGESAMT - TOTAL A+B	1	-	-	-	84	5	55	10	38	72	84	487

(a) MIT FAHRZEUGEN ZUGELASSEN IM MITGLIEDSTAAT  
BY VEHICLES REGISTERED IN THE MEMBER STATE  
PAR VEHICULES IMMATRICULES DANS L'ETAT MEMBRE



S T R A S S E                      R O A D                      R O U T E

GRENZUEBERSCHREITENDER VERKEHR NACH LAND UND GUETERGRUPPE. WERKVERKEHR (a)                      IRELAND

INTERNATIONAL TRAFFIC BY COUNTRY AND GROUP OF GOODS. OWN ACCOUNT                      1990

TRAFIC INTERNATIONAL PAR PAYS ET GROUPE DE MARCHANDISES. COMPTE PROPRE (a)                      1000 T

LAND - COUNTRY - PAYS	GUETERGRUPPE - GROUP OF GOODS - GROUPE DE MARCHANDISES												
	01	02	03	04	05	06	07	08	09	10	11	12	13
A. EMPFANG AUS: RECEIVED FROM: RECEPTIONS DE:													
01 BR DEUTSCHLAND	-	-	-	-	-	-	-	-	-	-	-	-	-
02 FRANCE	-	-	-	-	-	-	-	-	-	-	-	-	-
03 ITALIA	-	-	-	-	-	-	-	-	-	-	-	-	-
04 NEDERLAND	-	-	-	-	-	-	-	-	-	-	-	-	-
05 BELGIQUE/BELGIE	-	-	-	-	-	2	-	-	-	-	-	-	-
06 LUXEMBOURG	-	-	-	-	-	-	-	-	-	-	-	-	-
07 UNITED KINGDOM	15	0	1	22	-	44	-	2	-	16	-	-	-
08 IRELAND	-	-	-	-	-	-	-	-	-	-	-	-	-
09 DANMARK	-	-	-	-	-	-	-	-	-	-	-	-	-
10 HELLAS	-	-	-	-	-	-	-	-	-	-	-	-	-
11 ESPANA	-	-	-	-	-	-	-	-	-	-	-	-	-
12 PORTUGAL	-	-	-	-	-	-	-	-	-	-	-	-	-
20 EUR	15	0	1	22	-	46	-	2	-	16	-	-	-
28 NORWAY	-	-	-	-	-	-	-	-	-	-	-	-	-
30 SWEDEN	-	-	-	-	-	-	-	-	-	-	-	-	-
32 FINLAND	-	-	-	-	-	-	-	-	-	-	-	-	-
36 SWITZERLAND	-	-	-	-	-	-	-	-	-	-	-	-	-
38 AUSTRIA	-	-	-	-	-	-	-	-	-	-	-	-	-
48 YUGOSLAVIA	-	-	-	-	-	-	-	-	-	-	-	-	-
52 TURKEY	-	-	-	-	-	-	-	-	-	-	-	-	-
56 USSR	-	-	-	-	-	-	-	-	-	-	-	-	-
58 GERMAN DR	-	-	-	-	-	-	-	-	-	-	-	-	-
60 POLAND	-	-	-	-	-	-	-	-	-	-	-	-	-
62 CZECHOSLOVAKIA	-	-	-	-	-	-	-	-	-	-	-	-	-
64 HUNGARY	-	-	-	-	-	-	-	-	-	-	-	-	-
66 RUMANIA	-	-	-	-	-	-	-	-	-	-	-	-	-
68 BULGARIA	-	-	-	-	-	-	-	-	-	-	-	-	-
71 TOTAL STATE TRADING	-	-	-	-	-	-	-	-	-	-	-	-	-
74 OTHER EUROPEAN COUNTRIES	-	-	-	-	-	-	-	-	-	-	-	-	-
78 NORTH AFRICA	-	-	-	-	-	-	-	-	-	-	-	-	-
80 NEAR AND MIDDLE EAST	-	-	-	-	-	-	-	-	-	-	-	-	-
84 OTHER COUNTRIES	-	-	-	-	-	-	-	-	-	-	-	-	-
88 TOTAL THIRD COUNTRIES	-	-	-	-	-	-	-	-	-	-	-	-	-
95 ZUSAMMEN - TOTAL A	15	0	1	22	-	46	-	2	-	16	-	-	-

S T R A S S E                      R O A D                      R O U T E

GRENZUEBERSCHREITENDER VERKEHR NACH LAND UND GUETERGRUPPE. WERKVERKEHR (a)                      IRELAND

INTERNATIONAL TRAFFIC BY COUNTRY AND GROUP OF GOODS. OWN ACCOUNT                      1990

TRAFIC INTERNATIONAL PAR PAYS ET GROUPE DE MARCHANDISES. COMPTE PROPRE (a)                      1000 T

LAND - COUNTRY - PAYS	GUETERGRUPPE - GROUP OF GOODS - GROUPE DE MARCHANDISES											
	14	15	16	17	18	19	20	21	22	23	24	01-24
A. EMPFANG AUS: RECEIVED FROM: RECEPTIONS DE:												
01 BR DEUTSCHLAND	-	-	-	-	-	-	-	-	-	-	-	-
02 FRANCE	-	-	-	-	-	-	-	-	-	-	-	-
03 ITALIA	-	-	-	-	-	-	-	-	-	-	-	-
04 NEDERLAND	-	-	-	-	-	-	-	-	-	-	-	-
05 BELGIQUE/BELGIE	-	-	-	-	-	-	-	-	-	-	-	2
06 LUXEMBOURG	-	-	-	-	-	-	-	-	-	-	-	-
07 UNITED KINGDOM	-	40	-	-	2	-	-	-	-	8	5	155
08 IRELAND	-	-	-	-	-	-	-	-	-	-	-	-
09 DANMARK	-	-	-	-	-	-	-	-	-	-	-	-
10 HELLAS	-	-	-	-	-	-	-	-	-	-	-	-
11 ESPANA	-	-	-	-	-	-	-	-	-	-	-	-
12 PORTUGAL	-	-	-	-	-	-	-	-	-	-	-	-
20 EUR	-	40	-	-	2	-	-	-	-	8	5	157
28 NORWAY	-	-	-	-	-	-	-	-	-	-	-	-
30 SWEDEN	-	-	-	-	-	-	-	-	-	-	-	-
32 FINLAND	-	-	-	-	-	-	-	-	-	-	-	-
36 SWITZERLAND	-	-	-	-	-	-	-	-	-	-	-	-
38 AUSTRIA	-	-	-	-	-	-	-	-	-	-	-	-
48 YUGOSLAVIA	-	-	-	-	-	-	-	-	-	-	-	-
52 TURKEY	-	-	-	-	-	-	-	-	-	-	-	-
56 USSR	-	-	-	-	-	-	-	-	-	-	-	-
58 GERMAN DR	-	-	-	-	-	-	-	-	-	-	-	-
60 POLAND	-	-	-	-	-	-	-	-	-	-	-	-
62 CZECHOSLOVAKIA	-	-	-	-	-	-	-	-	-	-	-	-
64 HUNGARY	-	-	-	-	-	-	-	-	-	-	-	-
66 RUMANIA	-	-	-	-	-	-	-	-	-	-	-	-
68 BULGARIA	-	-	-	-	-	-	-	-	-	-	-	-
71 TOTAL STATE TRADING	-	-	-	-	-	-	-	-	-	-	-	-
74 OTHER EUROPEAN COUNTRIES	-	-	-	-	-	-	-	-	-	-	-	-
78 NORTH AFRICA	-	-	-	-	-	-	-	-	-	-	-	-
80 NEAR AND MIDDLE EAST	-	-	-	-	-	-	-	-	-	-	-	-
84 OTHER COUNTRIES	-	-	-	-	-	-	-	-	-	-	-	-
88 TOTAL THIRD COUNTRIES	-	-	-	-	-	-	-	-	-	-	-	-
95 ZUSAMMEN - TOTAL A	-	40	-	-	2	-	-	-	-	8	5	157

(a) MIT FAHRZEUGEN ZUGELASSEN IM MITGLIEDSTAAT  
BY VEHICLES REGISTERED IN THE MEMBER STATE  
PAR VEHICULES IMMATRICULES DANS L'ETAT MEMBRE

S T R A S S E                      -                      R O A D                      -                      R O U T E

GRENZUEBERSCHREITENDER VERKEHR NACH LAND UND GUETERGRUPPE. WERKVERKEHR (a)                      IRELAND

INTERNATIONAL TRAFFIC BY COUNTRY AND GROUP OF GOODS. OWN ACCOUNT                      (a)                      1990

TRAFIC INTERNATIONAL PAR PAYS ET GROUPE DE MARCHANDISES. COMPTE PROPRE (a)                      1000 T

LAND - COUNTRY - PAYS	GUETERGRUPPE - GROUP OF GOODS - GROUPE DE MARCHANDISES												
	01	02	03	04	05	06	07	08	09	10	11	12	13
B. VERSAND NACH: DISPATCHED TO: EXPEDITIONS VERS:													
01 BR DEUTSCHLAND	-	-	-	-	-	-	-	-	-	-	-	-	-
02 FRANCE	-	-	-	-	-	-	-	-	-	-	-	-	-
03 ITALIA	-	-	-	-	-	-	-	-	-	-	-	-	-
04 NEDERLAND	-	-	-	-	-	-	-	-	-	-	-	-	-
05 BELGIQUE/BELGIE	-	-	-	-	-	-	-	-	-	-	-	-	-
06 LUXEMBOURG	-	-	-	-	-	-	-	-	-	-	-	-	-
07 UNITED KINGDOM	-	4	7	-	-	47	-	9	-	1	-	19	-
08 IRELAND	-	-	-	-	-	-	-	-	-	-	-	-	-
09 DANMARK	-	-	-	-	-	-	-	-	-	-	-	-	-
10 HELLAS	-	-	-	-	-	-	-	-	-	-	-	-	-
11 ESPANA	-	-	-	-	-	-	-	-	-	-	-	-	-
12 PORTUGAL	-	-	-	-	-	-	-	-	-	-	-	-	-
20 EUR	-	4	7	-	-	47	-	9	-	1	-	19	-
28 NORWAY	-	-	-	-	-	-	-	-	-	-	-	-	-
30 SWEDEN	-	-	-	-	-	-	-	-	-	-	-	-	-
32 FINLAND	-	-	-	-	-	-	-	-	-	-	-	-	-
36 SCHWEIZ/SWITZERLAND	-	-	-	-	-	-	-	-	-	-	-	-	-
38 OESTERREICH/AUSTRIA	-	-	-	-	-	-	-	-	-	-	-	-	-
48 JUGOSLAVIA	-	-	-	-	-	-	-	-	-	-	-	-	-
52 TURKEY	-	-	-	-	-	-	-	-	-	-	-	-	-
56 USSR	-	-	-	-	-	-	-	-	-	-	-	-	-
58 GERMAN DR	-	-	-	-	-	-	-	-	-	-	-	-	-
60 POLAND	-	-	-	-	-	-	-	-	-	-	-	-	-
62 CZECHOSLOVAKIA	-	-	-	-	-	-	-	-	-	-	-	-	-
64 HUNGARY	-	-	-	-	-	-	-	-	-	-	-	-	-
66 RUMANIA	-	-	-	-	-	-	-	-	-	-	-	-	-
68 BULGARIA	-	-	-	-	-	-	-	-	-	-	-	-	-
71 TOTAL STATE TRADING	-	-	-	-	-	-	-	-	-	-	-	-	-
74 OTHER EUROPEAN COUNTRIES	-	-	-	-	-	-	-	-	-	-	-	-	-
78 NORTH AFRICA	-	-	-	-	-	-	-	-	-	-	-	-	-
80 NEAR AND MIDDLE EAST	-	-	-	-	-	-	-	-	-	-	-	-	-
84 OTHER COUNTRIES	-	-	-	-	-	-	-	-	-	-	-	-	-
88 TOTAL THIRD COUNTRIES	-	-	-	-	-	-	-	-	-	-	-	-	-
95 ZUSAMMEN - TOTAL B	-	4	7	-	-	47	-	9	-	1	-	19	-
97 INSGESAMT - TOTAL A+B	15	4	8	22	-	93	-	11	-	17	-	19	-

S T R A S S E                      -                      R O A D                      -                      R O U T E

GRENZUEBERSCHREITENDER VERKEHR NACH LAND UND GUETERGRUPPE. WERKVERKEHR (a)                      IRELAND

INTERNATIONAL TRAFFIC BY COUNTRY AND GROUP OF GOODS. OWN ACCOUNT                      (a)                      1990

TRAFIC INTERNATIONAL PAR PAYS ET GROUPE DE MARCHANDISES. COMPTE PROPRE (a)                      1000 T

LAND - COUNTRY - PAYS	GUETERGRUPPE - GROUP OF GOODS - GROUPE DE MARCHANDISES											
	14	15	16	17	18	19	20	21	22	23	24	01-24
B. VERSAND NACH: DISPATCHED TO: EXPEDITIONS VERS:												
01 BR DEUTSCHLAND	-	-	-	-	-	-	-	-	-	-	-	-
02 FRANCE	-	-	-	-	-	-	-	-	-	-	-	-
03 ITALIA	-	-	-	-	-	-	-	-	-	-	-	-
04 NEDERLAND	-	-	-	-	-	-	-	-	-	-	-	-
05 BELGIQUE/BELGIE	-	-	-	-	-	-	-	-	-	-	-	-
06 LUXEMBOURG	-	-	-	-	-	-	-	-	-	-	-	-
07 UNITED KINGDOM	13	129	2	-	3	-	2	-	2	16	4	258
08 IRELAND	-	-	-	-	-	-	-	-	-	-	-	-
09 DANMARK	-	-	-	-	-	-	-	-	-	-	-	-
10 HELLAS	-	-	-	-	-	-	-	-	-	-	-	-
11 ESPANA	-	-	-	-	-	-	-	-	-	-	-	-
12 PORTUGAL	-	-	-	-	-	-	-	-	-	-	-	-
20 EUR	13	129	2	-	3	-	2	-	2	16	4	258
28 NORWAY	-	-	-	-	-	-	-	-	-	-	-	-
30 SWEDEN	-	-	-	-	-	-	-	-	-	-	-	-
32 FINLAND	-	-	-	-	-	-	-	-	-	-	-	-
36 SCHWEIZ/SWITZERLAND	-	-	-	-	-	-	-	-	-	-	-	-
38 OESTERREICH/AUSTRIA	-	-	-	-	-	-	-	-	-	-	-	-
48 JUGOSLAVIA	-	-	-	-	-	-	-	-	-	-	-	-
52 TURKEY	-	-	-	-	-	-	-	-	-	-	-	-
56 USSR	-	-	-	-	-	-	-	-	-	-	-	-
58 GERMAN DR	-	-	-	-	-	-	-	-	-	-	-	-
60 POLAND	-	-	-	-	-	-	-	-	-	-	-	-
62 CZECHOSLOVAKIA	-	-	-	-	-	-	-	-	-	-	-	-
64 HUNGARY	-	-	-	-	-	-	-	-	-	-	-	-
66 RUMANIA	-	-	-	-	-	-	-	-	-	-	-	-
68 BULGARIA	-	-	-	-	-	-	-	-	-	-	-	-
71 TOTAL STATE TRADING	-	-	-	-	-	-	-	-	-	-	-	-
74 OTHER EUROPEAN COUNTRIES	-	-	-	-	-	-	-	-	-	-	-	-
78 NORTH AFRICA	-	-	-	-	-	-	-	-	-	-	-	-
80 NEAR AND MIDDLE EAST	-	-	-	-	-	-	-	-	-	-	-	-
84 OTHER COUNTRIES	-	-	-	-	-	-	-	-	-	-	-	-
88 TOTAL THIRD COUNTRIES	-	-	-	-	-	-	-	-	-	-	-	-
95 ZUSAMMEN - TOTAL B	13	129	2	-	3	-	2	-	2	16	4	258
97 INSGESAMT - TOTAL A+B	13	169	2	-	5	-	2	-	2	23	9	415

(a) MIT FAHRZEUGEN ZUGELASSEN IM MITGLIEDSTAAT  
BY VEHICLES REGISTERED IN THE MEMBER STATE  
PAR VEHICULES IMMATRICULES DANS L'ETAT MEMBRE

S T R A S S E                      R O A D                      R O U T E

GRENZUEBERSCHREITENDER VERKEHR NACH LAND UND GUETERGRUPPE. WERKVERKEHR (a)                      DANMARK  
INTERNATIONAL TRAFFIC BY COUNTRY AND GROUP OF GOODS. OWN ACCOUNT                      1990  
TRAFIC INTERNATIONAL PAR PAYS ET GROUPE DE MARCHANDISES. COMPTE PROPRE (a)                      1000 T

LAND - COUNTRY - PAYS	GUETERGRUPPE - GROUP OF GOODS - GROUPE DE MARCHANDISES												
	01	02	03	04	05	06	07	08	09	10	11	12	13
A. EMPFANG AUS: RECEIVED FROM: RECEPTIONS DE:													
01 BR DEUTSCHLAND	1	4	-	3	2	19	6	1	-	4	1	0	14
02 FRANCE	-	2	-	-	-	7	-	-	-	-	-	-	2
03 ITALIA	-	3	-	-	-	1	-	-	-	-	-	-	1
04 NEDERLAND	-	3	-	0	2	6	0	-	-	0	-	-	3
05 BELGIQUE/BELGIE	-	1	-	-	-	1	-	-	-	-	-	-	2
06 LUXEMBOURG	-	-	-	-	-	-	-	-	-	-	-	-	3
07 UNITED KINGDOM	-	-	-	-	-	-	-	-	-	-	-	-	0
08 IRELAND	-	-	-	-	-	-	-	-	-	-	-	-	-
09 DANMARK	-	-	-	-	-	-	-	-	-	-	-	-	-
10 HELLAS	-	0	-	-	-	-	-	-	-	-	-	-	-
11 ESPANA	-	3	-	-	-	-	-	-	-	-	-	-	-
12 PORTUGAL	-	-	-	-	-	0	-	-	-	-	-	-	-
20 EUR	1	18	-	3	4	35	7	1	-	4	1	0	22
28 NORWAY	-	-	-	1	-	0	0	-	-	-	-	-	2
30 SWEDEN	-	1	-	35	2	2	1	1	-	1	1	1	12
32 FINLAND	-	-	-	2	-	-	-	-	-	-	-	-	0
36 SCHWITZERLAND	-	-	-	-	-	-	-	-	-	-	-	-	-
38 AUSTRIA	-	-	-	-	-	-	-	-	-	-	-	-	1
48 YUGOSLAVIA	-	-	-	-	-	-	-	-	-	-	-	-	-
52 TURKEY	-	-	-	-	-	-	-	-	-	-	-	-	-
56 USSR	-	-	-	-	-	0	-	-	-	-	-	-	-
58 GERMAN DR	-	-	-	-	-	1	-	-	-	-	0	-	-
60 POLAND	-	-	-	4	-	0	-	-	-	-	-	-	0
62 CZECHOSLOVAKIA	-	-	-	-	-	-	-	-	-	-	-	-	0
64 HUNGARY	-	-	-	-	-	-	-	-	-	-	-	-	0
66 RUMANIA	-	-	-	-	-	-	-	-	-	-	-	-	-
68 BULGARIA	-	-	-	-	-	-	-	-	-	-	-	-	-
71 TOTAL STATE TRADING	-	-	-	4	-	1	-	-	-	-	0	-	0
74 OTHER EUROPEAN COUNTRIES	-	-	-	-	-	-	-	-	-	-	-	-	-
78 NORTH AFRICA	-	-	-	-	-	-	-	-	-	-	-	-	-
80 NEAR AND MIDDLE EAST	-	-	-	-	-	-	-	-	-	-	-	-	-
84 OTHER COUNTRIES	-	-	-	-	-	0	-	-	-	-	-	-	-
88 TOTAL THIRD COUNTRIES	-	1	-	42	2	4	1	1	-	1	2	1	15
95 ZUSAMMEN - TOTAL A	1	19	-	45	6	39	8	2	-	5	3	2	37

S T R A S S E                      R O A D                      R O U T E

GRENZUEBERSCHREITENDER VERKEHR NACH LAND UND GUETERGRUPPE. WERKVERKEHR (a)                      DANMARK  
INTERNATIONAL TRAFFIC BY COUNTRY AND GROUP OF GOODS. OWN ACCOUNT                      1990  
TRAFIC INTERNATIONAL PAR PAYS ET GROUPE DE MARCHANDISES. COMPTE PROPRE (a)                      1000 T

LAND - COUNTRY - PAYS	GUETERGRUPPE - GROUP OF GOODS - GROUPE DE MARCHANDISES											
	14	15	16	17	18	19	20	21	22	23	24	01-24
A. EMPFANG AUS: RECEIVED FROM: RECEPTIONS DE:												
01 BR DEUTSCHLAND	4	4	1	1	15	1	8	5	1	17	7	121
02 FRANCE	-	-	-	-	4	-	2	0	1	3	1	23
03 ITALIA	1	-	-	-	1	-	1	1	-	2	0	12
04 NEDERLAND	-	-	-	-	6	-	1	0	-	2	1	24
05 BELGIQUE/BELGIE	0	-	-	-	5	-	0	0	0	3	1	15
06 LUXEMBOURG	-	-	-	-	-	-	-	-	-	-	-	-
07 UNITED KINGDOM	-	-	-	-	1	-	1	-	-	1	0	3
08 IRELAND	-	-	-	-	-	-	-	-	-	-	-	-
09 DANMARK	-	-	-	-	-	-	-	-	-	-	-	-
10 HELLAS	-	-	-	-	-	-	-	-	-	-	-	0
11 ESPANA	-	-	-	-	-	-	0	-	-	-	-	3
12 PORTUGAL	-	-	-	-	-	-	-	-	-	0	-	1
20 EUR	6	4	1	1	31	1	14	6	3	28	11	203
28 NORWAY	-	-	-	-	3	-	0	-	-	2	0	9
30 SWEDEN	2	4	-	-	17	1	4	2	1	32	8	130
32 FINLAND	-	-	-	-	1	-	0	-	-	4	0	8
36 SCHWITZERLAND	-	-	-	-	-	-	-	-	-	1	-	1
38 AUSTRIA	-	-	-	-	0	-	-	-	-	0	0	1
48 YUGOSLAVIA	-	-	-	-	-	-	-	-	-	-	-	-
52 TURKEY	-	-	-	-	-	-	-	-	-	-	-	-
56 USSR	-	-	-	-	-	-	-	-	-	-	-	0
58 GERMAN DR	5	-	-	-	0	-	-	-	-	0	-	7
60 POLAND	-	-	-	0	-	-	-	-	-	2	1	8
62 CZECHOSLOVAKIA	-	-	-	-	-	-	-	-	-	-	-	-
64 HUNGARY	-	-	-	-	0	-	-	-	-	-	-	0
66 RUMANIA	-	-	-	-	-	-	-	-	-	-	-	-
68 BULGARIA	-	-	-	-	-	-	-	-	-	-	-	-
71 TOTAL STATE TRADING	5	-	-	0	0	-	-	-	-	2	1	15
74 OTHER EUROPEAN COUNTRIES	-	-	-	-	-	-	-	-	-	-	-	-
78 NORTH AFRICA	-	-	-	-	-	-	-	-	-	-	-	-
80 NEAR AND MIDDLE EAST	-	-	-	-	-	-	-	-	-	-	-	-
84 OTHER COUNTRIES	-	-	-	-	-	-	-	-	-	1	-	1
88 TOTAL THIRD COUNTRIES	7	4	-	0	21	1	5	2	1	43	10	164
95 ZUSAMMEN - TOTAL A	13	8	1	1	52	3	19	9	4	71	20	367

(a) MIT FAHRZEUGEN ZUGELASSEN IM MITGLIEDSTAAT  
BY VEHICLES REGISTERED IN THE MEMBER STATE  
PAR VEHICULES IMMATRICULES DANS L'ETAT MEMBRE

S T R A S S E                      R O A D                      R O U T E

1.1.09:3 (B1)

GRENZUEBERSCHREITENDER VERKEHR NACH LAND UND GUETERGRUPPE. WERKVERKEHR (a)                      DANMARK

INTERNATIONAL TRAFFIC BY COUNTRY AND GROUP OF GOODS. OWN ACCOUNT                      (a)                      1990

TRAFIC INTERNATIONAL PAR PAYS ET GROUPE DE MARCHANDISES. COMPTE PROPRE (a)                      1000 T

LAND - COUNTRY - PAYS	GUETERGRUPPE - GROUP OF GOODS - GROUPE DE MARCHANDISES												
	01	02	03	04	05	06	07	08	09	10	11	12	13
B. VERSAND NACH: DISPATCHED TO: EXPEDITIONS VERS:													
01 BR DEUTSCHLAND	5	3	-	4	11	62	3	-	-	3	6	4	9
02 FRANCE	-	0	-	-	2	17	0	-	-	-	-	-	-
03 ITALIA	-	1	-	-	2	12	0	-	-	-	-	-	-
04 NEDERLAND	-	-	-	-	1	5	0	0	-	-	-	-	0
05 BELGIQUE/BELGIE	-	-	-	-	0	3	-	-	-	-	-	-	-
06 LUXEMBOURG	-	-	-	-	-	-	-	-	-	-	-	-	-
07 UNITED KINGDOM	-	-	-	-	1	3	-	-	-	-	-	-	0
08 IRELAND	-	-	-	-	-	-	-	-	-	-	-	-	-
09 DANMARK	-	-	-	-	-	-	-	-	-	-	-	-	-
10 HELLAS	-	-	-	-	-	1	-	-	-	-	-	-	-
11 ESPANA	-	-	-	-	0	2	-	-	-	-	-	-	-
12 PORTUGAL	-	-	-	-	-	2	-	-	-	-	-	-	-
20 EUR	5	4	-	4	16	107	4	0	-	3	6	4	10
28 NORWAY	-	-	-	-	1	4	0	-	-	-	-	-	1
30 SWEDE	-	1	-	2	4	11	1	0	-	-	0	0	11
32 FINLAND	-	-	-	-	1	-	-	-	-	-	-	-	-
36 SWITZERLAND	-	-	-	-	0	1	-	-	-	-	-	-	-
38 AUSTRIA	-	-	-	-	0	1	-	-	-	-	-	-	-
48 YUGOSLAVIA	-	-	-	-	-	0	-	-	-	-	-	-	-
52 TURKEY	-	-	-	-	-	-	-	-	-	-	-	-	-
56 USSR	-	-	-	-	-	-	-	-	-	-	-	-	-
58 GERMAN DR	-	-	-	-	-	0	-	-	-	-	-	-	-
60 POLAND	-	-	-	-	-	1	-	-	-	-	-	-	0
62 CZECHOSLOVAKIA	-	-	-	-	-	1	-	-	-	-	-	-	-
64 HUNGARY	-	-	-	-	-	-	-	-	-	-	-	-	-
66 RUMANIA	-	-	-	-	-	-	-	-	-	-	-	-	-
68 BULGARIA	-	-	-	-	-	-	-	-	-	-	-	-	-
71 TOTAL STATE TRADING	-	-	-	-	-	2	-	-	-	-	-	-	0
74 OTHER EUROPEAN COUNTRIES	-	-	-	-	-	1	-	-	-	-	-	-	-
78 NORTH AFRICA	-	0	-	-	-	0	-	-	-	-	-	-	-
80 NEAR AND MIDDLE EAST	-	-	-	-	-	2	-	-	-	-	-	-	-
84 OTHER COUNTRIES	-	-	-	-	0	17	-	-	-	1	-	-	-
88 TOTAL THIRD COUNTRIES	-	1	-	2	6	38	1	0	-	1	-	1	12
95 ZUSAMMEN - TOTAL B	5	5	-	6	22	145	5	0	-	3	6	4	22
97 INSGESAMT - TOTAL A+B	6	24	-	51	28	184	13	2	-	8	9	6	59

S T R A S S E                      R O A D                      R O U T E

1.1.09:4 (B1)

GRENZUEBERSCHREITENDER VERKEHR NACH LAND UND GUETERGRUPPE. WERKVERKEHR (a)                      DANMARK

INTERNATIONAL TRAFFIC BY COUNTRY AND GROUP OF GOODS. OWN ACCOUNT                      (a)                      1990

TRAFIC INTERNATIONAL PAR PAYS ET GROUPE DE MARCHANDISES. COMPTE PROPRE (a)                      1000 T

LAND - COUNTRY - PAYS	GUETERGRUPPE - GROUP OF GOODS - GROUPE DE MARCHANDISES											
	14	15	16	17	18	19	20	21	22	23	24	01-24
B. VERSAND NACH: DISPATCHED TO: EXPEDITIONS VERS:												
01 BR DEUTSCHLAND	26	-	2	2	8	9	11	5	2	32	18	224
02 FRANCE	-	-	-	-	2	-	2	1	-	4	1	29
03 ITALIA	-	-	-	-	1	1	1	-	-	1	0	20
04 NEDERLAND	1	-	-	-	2	1	1	1	-	2	1	13
05 BELGIQUE/BELGIE	-	0	-	-	0	-	0	-	-	2	0	5
06 LUXEMBOURG	-	-	-	-	-	-	-	-	-	-	-	-
07 UNITED KINGDOM	-	-	-	-	1	-	1	0	-	2	1	9
08 IRELAND	-	-	-	-	-	-	-	-	-	-	-	-
09 DANMARK	-	-	-	-	-	-	-	-	-	-	-	-
10 HELLAS	-	-	-	-	0	-	-	-	-	-	-	2
11 ESPANA	-	-	-	-	0	-	1	-	-	1	-	4
12 PORTUGAL	-	-	-	-	-	-	-	-	-	-	-	2
20 EUR	27	0	2	2	14	9	17	7	2	44	20	307
28 NORWAY	2	1	-	-	3	-	1	1	-	6	1	21
30 SWEDE	31	3	0	-	13	4	6	2	1	18	9	117
32 FINLAND	0	-	-	-	1	-	1	1	-	2	0	6
36 SWITZERLAND	-	-	-	-	-	-	0	-	-	-	-	4
38 AUSTRIA	-	-	-	-	0	0	-	-	-	1	-	2
48 YUGOSLAVIA	-	-	-	-	0	-	-	-	-	-	-	0
52 TURKEY	-	-	-	-	-	-	-	-	-	-	-	-
56 USSR	-	-	-	-	-	-	-	-	-	-	-	-
58 GERMAN DR	0	-	-	-	-	-	-	-	-	0	-	1
60 POLAND	-	-	-	-	0	-	0	-	-	-	-	2
62 CZECHOSLOVAKIA	-	-	-	-	-	-	-	-	-	-	-	1
64 HUNGARY	-	-	-	-	-	-	-	-	-	-	-	-
66 RUMANIA	-	-	-	-	-	-	-	-	-	-	-	-
68 BULGARIA	-	-	-	-	-	-	-	-	-	-	-	-
71 TOTAL STATE TRADING	0	-	-	-	1	-	0	-	-	0	-	3
74 OTHER EUROPEAN COUNTRIES	-	-	-	-	-	-	-	-	-	-	1	1
78 NORTH AFRICA	-	-	-	-	-	-	-	-	-	-	-	0
80 NEAR AND MIDDLE EAST	-	-	-	-	-	-	-	-	-	-	-	2
84 OTHER COUNTRIES	0	-	-	-	2	-	3	0	-	2	0	25
88 TOTAL THIRD COUNTRIES	34	3	0	-	20	4	11	4	1	31	12	182
95 ZUSAMMEN - TOTAL B	61	3	2	2	34	14	29	11	3	75	32	489
97 INSGESAMT - TOTAL A+B	73	12	3	3	86	17	47	19	7	146	52	856

(a) MIT FAHRZEUGEN ZUGELASSEN IM MITGLIEDSTAAT  
BY VEHICLES REGISTERED IN THE MEMBER STATE  
PAR VEHICULES IMMATRICULES DANS L'ETAT MEMBRE

S T R A S S E                      R O A D                      R O U T E

GRENZUEBERSCHREITENDER VERKEHR NACH LAND UND GUETERGRUPPE. WERKVERKEHR (a)                      ESPANA

INTERNATIONAL TRAFFIC BY COUNTRY AND GROUP OF GOODS. OWN ACCOUNT                      (a)                      1990

TRAFFIC INTERNATIONAL PAR PAYS ET GROUPE DE MARCHANDISES. COMPTE PROPRE (a)                      1000 T

LAND - COUNTRY - PAYS	GUETERGRUPPE - GROUP OF GOODS - GROUPE DE MARCHANDISES												
	01	02	03	04	05	06	07	08	09	10	11	12	13
A. EMPFANG AUS: RECEIVED FROM: RECEPTIONS DE:													
01 BR DEUTSCHLAND	--	--	--	--	--	--	--	--	--	--	--	--	--
02 FRANCE	--	--	1	--	--	1	--	--	--	--	--	--	--
03 ITALIA	--	--	--	--	--	--	--	--	--	--	--	--	--
04 NEDERLAND	--	--	--	--	--	--	--	--	--	--	--	--	--
05 BELGIQUE/BELGIE	--	--	--	--	--	--	--	--	--	--	--	--	--
06 LUXEMBOURG	--	--	--	--	--	--	--	--	--	--	--	--	--
07 UNITED KINGDOM	--	--	--	--	--	33	--	--	--	--	--	--	--
08 IRELAND	--	--	--	--	--	--	--	--	--	--	--	--	--
09 DANMARK	--	--	--	--	--	--	--	--	--	--	--	--	--
10 HELLAS	--	--	--	--	--	--	--	--	--	--	--	--	--
11 ESPANA	--	--	--	--	2	--	--	--	--	--	--	--	--
12 PORTUGAL	--	--	--	--	2	34	23	--	--	--	--	--	--
20 EUR	--	--	1	--	2	34	23	--	--	--	--	--	--
28 NORWAY	--	--	--	--	--	--	--	--	--	--	--	--	--
30 SWEDEN	--	--	--	--	--	--	--	--	--	--	--	--	--
32 FINLAND	--	--	--	--	--	--	--	--	--	--	--	--	--
36 SCHWITZERLAND	--	--	--	--	--	--	--	--	--	--	--	--	--
38 AUSTRIA	--	--	--	--	--	--	--	--	--	--	--	--	--
48 YUGOSLAVIA	--	--	--	--	--	--	--	--	--	--	--	--	--
52 TURKEY	--	--	--	--	--	--	--	--	--	--	--	--	--
56 USSR	--	--	--	--	--	--	--	--	--	--	--	--	--
58 GERMAN DR	--	--	--	--	--	--	--	--	--	--	--	--	--
60 POLAND	--	--	--	--	--	--	--	--	--	--	--	--	--
62 CZECHOSLOVAKIA	--	--	--	--	--	--	--	--	--	--	--	--	--
64 HUNGARY	--	--	--	--	--	--	--	--	--	--	--	--	--
66 RUMANIA	--	--	--	--	--	--	--	--	--	--	--	--	--
68 BULGARIA	--	--	--	--	--	--	--	--	--	--	--	--	--
71 TOTAL STATE TRADING	--	--	--	--	--	--	--	--	--	--	--	--	--
74 OTHER EUROPEAN COUNTRIES	--	--	--	--	--	--	--	--	--	--	--	--	--
78 NORTH AFRICA	--	--	--	--	--	--	--	--	--	--	--	--	--
80 NEAR AND MIDDLE EAST	--	--	--	--	--	--	--	--	--	--	--	--	--
84 OTHER COUNTRIES	--	--	--	--	--	--	--	--	--	--	--	--	--
88 TOTAL THIRD COUNTRIES	--	--	--	--	--	--	--	--	--	--	--	--	--
95 ZUSAMMEN - TOTAL A	--	--	1	--	2	34	23	--	--	--	--	--	--

S T R A S S E                      R O A D                      R O U T E

GRENZUEBERSCHREITENDER VERKEHR NACH LAND UND GUETERGRUPPE. WERKVERKEHR (a)                      ESPANA

INTERNATIONAL TRAFFIC BY COUNTRY AND GROUP OF GOODS. OWN ACCOUNT                      (a)                      1990

TRAFFIC INTERNATIONAL PAR PAYS ET GROUPE DE MARCHANDISES. COMPTE PROPRE (a)                      1000 T

LAND - COUNTRY - PAYS	GUETERGRUPPE - GROUP OF GOODS - GROUPE DE MARCHANDISES											
	14	15	16	17	18	19	20	21	22	23	24	01-24
A. EMPFANG AUS: RECEIVED FROM: RECEPTIONS DE:												
01 BR DEUTSCHLAND	--	--	--	--	--	--	--	--	--	--	--	--
02 FRANCE	--	--	--	--	--	--	--	--	3	--	--	5
03 ITALIA	--	--	--	--	--	--	--	--	--	--	--	--
04 NEDERLAND	--	--	--	--	--	--	--	--	--	--	--	--
05 BELGIQUE/BELGIE	--	--	--	--	--	--	--	--	--	--	--	--
06 LUXEMBOURG	--	--	--	--	--	--	--	--	--	--	--	--
07 UNITED KINGDOM	--	--	--	--	--	--	--	--	--	--	--	33
08 IRELAND	--	--	--	--	--	--	--	--	--	--	--	--
09 DANMARK	--	--	--	--	--	--	--	--	--	--	--	--
10 HELLAS	--	--	--	--	--	--	--	--	--	--	--	--
11 ESPANA	--	--	--	--	--	--	--	--	--	--	--	--
12 PORTUGAL	10	--	--	--	--	--	--	--	--	--	--	36
20 EUR	10	--	--	--	--	--	--	--	3	--	--	74
28 NORWAY	--	--	--	--	--	--	--	--	--	--	--	--
30 SWEDEN	--	--	--	--	--	--	--	--	--	--	--	--
32 FINLAND	--	--	--	--	--	--	--	--	--	--	--	--
36 SCHWITZERLAND	--	--	--	--	--	--	--	--	--	--	--	--
38 AUSTRIA	--	--	--	--	--	--	--	--	--	--	--	--
48 YUGOSLAVIA	--	--	--	--	--	--	--	--	--	--	--	--
52 TURKEY	--	--	--	--	--	--	--	--	--	--	--	--
56 USSR	--	--	--	--	--	--	--	--	--	--	--	--
58 GERMAN DR	--	--	--	--	--	--	--	--	--	--	--	--
60 POLAND	--	--	--	--	--	--	--	--	--	--	--	--
62 CZECHOSLOVAKIA	--	--	--	--	--	--	--	--	--	--	--	--
64 HUNGARY	--	--	--	--	--	--	--	--	--	--	--	--
66 RUMANIA	--	--	--	--	--	--	--	--	--	--	--	--
68 BULGARIA	--	--	--	--	--	--	--	--	--	--	--	--
71 TOTAL STATE TRADING	--	--	--	--	--	--	--	--	--	--	--	--
74 OTHER EUROPEAN COUNTRIES	--	--	--	--	--	--	--	--	--	--	--	--
78 NORTH AFRICA	--	--	--	--	--	--	--	--	--	--	--	--
80 NEAR AND MIDDLE EAST	--	--	--	--	--	--	--	--	--	--	--	--
84 OTHER COUNTRIES	--	--	--	--	--	--	--	--	--	--	--	--
88 TOTAL THIRD COUNTRIES	--	--	--	--	--	--	--	--	--	--	--	--
95 ZUSAMMEN - TOTAL A	10	--	--	--	--	--	--	--	3	--	--	74

(a) MIT FANRZEUGEN ZUGELASSEN IM MITGLIEDSTAAT  
BY VEHICLES REGISTERED IN THE MEMBER STATE  
PAR VEHICULES IMMATRICULES DANS L'ETAT MEMBRE

S T R A S S E                      -                      R O A D                      -                      R O U T E                      1.1.11:3 (B1)

GRENZUEBERSCHREITENDER VERKEHR NACH LAND UND GUETERGRUPPE. WERKVERKEHR (a)                      ESPANA

INTERNATIONAL TRAFFIC BY COUNTRY AND GROUP OF GOODS. OWN ACCOUNT                      (a)                      1990

TRAFIC INTERNACIONAL PAR PAYS ET GROUPE DE MARCHANDISES. COMPTE PROPRE (a)                      1000 T

LAND - COUNTRY - PAYS	GUETERGRUPPE - GROUP OF GOODS - GROUPE DE MARCHANDISES												
	01	02	03	04	05	06	07	08	09	10	11	12	13
B. VERSAND NACH: DISPATCHED TO: EXPEDITIONS VERS:													
01 BR DEUTSCHLAND	-	-	-	-	-	-	-	-	-	-	-	-	-
02 FRANCE	-	17	-	-	-	10	-	-	-	-	-	-	-
03 ITALIA	-	-	-	-	-	2	-	-	-	-	-	-	-
04 NEDERLAND	-	-	-	-	-	-	-	-	-	-	-	-	-
05 BELGIQUE/BELGIE	-	-	-	-	-	-	-	-	-	-	-	-	-
06 LUXEMBOURG	-	-	-	-	-	-	-	-	-	-	-	-	-
07 UNITED KINGDOM	-	-	-	-	-	-	-	-	-	-	-	-	-
08 IRELAND	-	-	-	-	-	-	-	-	-	-	-	-	-
09 DANMARK	-	-	-	-	-	-	-	-	-	-	-	-	-
10 HELLAS	-	-	-	-	-	-	-	-	-	-	-	-	-
11 ESPANA	-	-	-	-	-	-	-	-	-	-	-	-	-
12 PORTUGAL	-	-	-	-	-	16	-	-	-	-	-	-	-
20 EUR	-	17	-	-	-	28	-	-	-	-	-	-	-
28 NORWAY	-	-	-	-	-	-	-	-	-	-	-	-	-
30 SWEDEN	-	-	-	-	-	-	-	-	-	-	-	-	-
32 FINLAND	-	-	-	-	-	-	-	-	-	-	-	-	-
36 SWITZERLAND	-	-	-	-	-	-	-	-	-	-	-	-	-
38 AUSTRIA	-	-	-	-	-	-	-	-	-	-	-	-	-
48 YUGOSLAVIA	-	-	-	-	-	-	-	-	-	-	-	-	-
52 TURKEY	-	-	-	-	-	-	-	-	-	-	-	-	-
56 USSR	-	-	-	-	-	-	-	-	-	-	-	-	-
58 GERMAN DR	-	-	-	-	-	-	-	-	-	-	-	-	-
60 POLAND	-	-	-	-	-	-	-	-	-	-	-	-	-
62 CZECHOSLOVAKIA	-	-	-	-	-	-	-	-	-	-	-	-	-
64 HUNGARY	-	-	-	-	-	-	-	-	-	-	-	-	-
66 RUMANIA	-	-	-	-	-	-	-	-	-	-	-	-	-
68 BULGARIA	-	-	-	-	-	-	-	-	-	-	-	-	-
71 TOTAL STATE TRADING	-	-	-	-	-	-	-	-	-	-	-	-	-
74 OTHER EUROPEAN COUNTRIES	-	-	-	-	-	-	-	-	-	-	-	-	-
78 NORTH AFRICA	-	-	-	-	-	1	-	-	-	-	-	-	-
80 NEAR AND MIDDLE EAST	-	-	-	-	-	-	-	-	-	-	-	-	-
84 OTHER COUNTRIES	-	-	-	1	-	-	-	-	-	-	-	-	-
88 TOTAL THIRD COUNTRIES	-	-	-	1	-	1	-	-	-	-	-	-	-
95 ZUSAMMEN - TOTAL B	-	17	-	1	-	30	-	-	-	-	-	-	-
97 INSGESAMT - TOTAL A+B	-	17	1	1	2	63	23	-	-	-	-	-	-

S T R A S S E                      -                      R O A D                      -                      R O U T E                      1.1.11:4 (B1)

GRENZUEBERSCHREITENDER VERKEHR NACH LAND UND GUETERGRUPPE. WERKVERKEHR (a)                      ESPANA

INTERNATIONAL TRAFFIC BY COUNTRY AND GROUP OF GOODS. OWN ACCOUNT                      (a)                      1990

TRAFIC INTERNACIONAL PAR PAYS ET GROUPE DE MARCHANDISES. COMPTE PROPRE (a)                      1000 T

LAND - COUNTRY - PAYS	GUETERGRUPPE - GROUP OF GOODS - GROUPE DE MARCHANDISES											
	14	15	16	17	18	19	20	21	22	23	24	01-24
B. VERSAND NACH: DISPATCHED TO: EXPEDITIONS VERS:												
01 BR DEUTSCHLAND	-	-	-	-	-	-	-	-	-	-	-	-
02 FRANCE	7	-	-	-	7	-	-	-	-	-	-	41
03 ITALIA	-	-	-	-	-	-	-	-	-	-	-	2
04 NEDERLAND	-	-	-	-	-	-	-	-	-	-	-	-
05 BELGIQUE/BELGIE	-	-	-	-	-	-	-	-	-	-	-	-
06 LUXEMBOURG	-	-	-	-	-	-	-	-	-	-	-	-
07 UNITED KINGDOM	3	-	-	-	-	-	-	-	-	-	-	3
08 IRELAND	-	-	-	-	-	-	-	-	-	-	-	-
09 DANMARK	-	-	-	-	-	-	-	-	-	-	-	-
10 HELLAS	-	-	-	-	-	-	-	-	-	-	-	-
11 ESPANA	-	-	-	-	-	-	-	-	-	-	-	-
12 PORTUGAL	-	-	-	-	-	-	-	-	-	-	-	-
20 EUR	10	-	-	-	7	-	-	-	6	6	-	22
28 NORWAY	-	-	-	-	-	-	-	-	-	-	-	-
30 SWEDEN	-	-	-	-	-	-	-	-	-	-	-	-
32 FINLAND	-	-	-	-	-	-	-	-	-	-	-	-
36 SWITZERLAND	-	-	-	-	-	-	-	-	-	-	-	-
38 AUSTRIA	-	-	-	-	-	-	-	-	-	-	-	-
48 YUGOSLAVIA	-	-	-	-	-	-	-	-	-	-	-	-
52 TURKEY	-	-	-	-	-	-	-	-	-	-	-	-
56 USSR	-	-	-	-	-	-	-	-	-	-	-	-
58 GERMAN DR	-	-	-	-	-	-	-	-	-	-	-	-
60 POLAND	-	-	-	-	-	-	-	-	-	-	-	-
62 CZECHOSLOVAKIA	-	-	-	-	-	-	-	-	-	-	-	-
64 HUNGARY	-	-	-	-	-	-	-	-	-	-	-	-
66 RUMANIA	-	-	-	-	-	-	-	-	-	-	-	-
68 BULGARIA	-	-	-	-	-	-	-	-	-	-	-	-
71 TOTAL STATE TRADING	-	-	-	-	-	-	-	-	-	-	-	-
74 OTHER EUROPEAN COUNTRIES	-	-	-	-	-	-	-	-	-	-	-	-
78 NORTH AFRICA	-	-	-	-	-	-	-	-	3	-	-	4
80 NEAR AND MIDDLE EAST	-	-	-	-	-	-	-	-	-	-	-	1
84 OTHER COUNTRIES	-	-	-	-	-	-	-	-	-	3	-	5
88 TOTAL THIRD COUNTRIES	-	-	-	-	-	-	-	-	-	-	-	-
95 ZUSAMMEN - TOTAL B	10	-	-	-	7	-	-	-	9	-	-	74
97 INSGESAMT - TOTAL A+B	21	-	-	-	7	-	-	-	3	9	-	148

(a) MIT FAHRZEUGEN ZUGELASSEN IM MITGLIEDSTAAT  
BY VEHICLES REGISTERED IN THE MEMBER STATE  
PAR VEHICULES IMMATRICULES DANS L'ETAT MEMBRE

S T R A S S E                      R O A D                      R O U T E

GRENZUEBERSCHREITENDER VERKEHR NACH LAND UND GUETERGRUPPE. WERKVERKEHR (a)                      EUR

INTERNATIONAL TRAFFIC BY COUNTRY AND GROUP OF GOODS. OWN ACCOUNT                      (a)                      1990

TRAFIC INTERNATIONAL PAR PAYS ET GROUPE DE MARCHANDISES. COMPTE PROPRE (a)                      1000 T

LAND - COUNTRY - PAYS	GUETERGRUPPE			GROUP OF GOODS				GROUPE DE MARCHANDISES					
	01	02	03	04	05	06	07	08	09	10	11	12	13
A. EMPFANG AUS: RECEIVED FROM: RECEPTIONS DE:													
01 BR DEUTSCHLAND	21	44	35	180	56	565	71	92	1	97	40	12	160
02 FRANCE	449	117	11	803	52	565	14	22	—	75	25	5	112
03 ITALIA	1	143	2	8	12	67	0	—	—	14	0	1	63
04 NEDERLAND	53	286	19	150	165	853	125	41	3	149	69	4	98
05 BELGIQUE/BELGIE	25	307	12	193	27	648	24	43	—	100	31	18	89
06 LUXEMBOURG	0	0	4	20	1	99	—	3	—	14	12	1	31
07 UNITED KINGDOM	15	3	4	22	3	83	—	2	—	16	—	0	29
08 IRELAND	—	—	—	—	—	—	—	—	—	—	—	—	—
09 DANMARK	5	4	1	2	5	75	1	—	—	10	6	5	1
10 HELLAS	—	0	—	—	0	1	—	—	—	—	—	—	—
11 ESPANA	—	82	4	6	6	51	5	—	—	37	—	—	20
12 PORTUGAL	—	0	0	0	2	19	23	—	—	—	—	—	—
20 EUR	570	986	93	1384	330	3027	263	203	4	513	183	46	603
28 NORWAY	—	—	—	1	0	0	0	—	—	—	—	0	2
30 SWEDEN	—	1	0	36	2	5	2	1	—	1	1	1	12
32 FINLAND	—	—	—	2	—	—	—	—	—	—	—	—	0
36 SCHWITZERLAND	0	7	0	12	23	12	0	—	—	33	1	0	19
38 AUSTRIA	—	4	0	15	8	19	0	4	—	0	1	1	9
48 YUGOSLAVIA	—	1	—	2	0	7	—	—	—	—	—	—	—
52 TURKEY	—	—	—	—	—	0	—	—	—	—	—	—	—
56 USSR	—	0	—	—	—	0	—	—	—	—	—	—	—
58 GERMAN DR	—	—	—	—	—	2	—	—	—	—	3	—	3
60 POLAND	—	2	7	128	2	17	—	—	—	—	0	2	0
62 CZECHOSLOVAKIA	—	2	0	19	0	7	—	—	—	12	—	—	0
64 HUNGARY	0	2	4	0	0	21	1	—	—	0	—	1	0
66 RUMANIA	—	2	—	—	0	0	—	—	—	—	—	—	—
68 BULGARIA	—	—	—	—	—	—	—	—	—	—	—	—	—
71 TOTAL STATE TRADING	0	9	11	149	2	54	1	—	—	12	3	3	3
74 OTHER EUROPEAN COUNTRIES	—	—	4	—	—	—	—	—	—	—	—	—	—
78 NORTH AFRICA	—	—	—	—	—	—	—	—	—	—	—	—	—
80 NEAR AND MIDDLE EAST	—	—	—	—	—	—	—	—	—	—	—	—	—
84 OTHER COUNTRIES	—	2	—	—	—	5	—	—	—	—	—	—	5
88 TOTAL THIRD COUNTRIES	0	27	16	215	36	96	3	5	—	46	6	5	50
95 ZUSAMMEN - TOTAL A	570	1012	109	1599	366	3123	267	208	4	559	190	51	652

S T R A S S E                      R O A D                      R O U T E

GRENZUEBERSCHREITENDER VERKEHR NACH LAND UND GUETERGRUPPE. WERKVERKEHR (a)                      EUR

INTERNATIONAL TRAFFIC BY COUNTRY AND GROUP OF GOODS. OWN ACCOUNT                      (a)                      1990

TRAFIC INTERNATIONAL PAR PAYS ET GROUPE DE MARCHANDISES. COMPTE PROPRE (a)                      1000 T

LAND - COUNTRY - PAYS	GUETERGRUPPE			GROUP OF GOODS				GROUPE DE MARCHANDISES					
	14	15	16	17	18	19	20	21	22	23	24	01-24	
A. EMPFANG AUS: RECEIVED FROM: RECEPTIONS DE:													
01 BR DEUTSCHLAND	402	2215	122	1	255	57	250	55	99	247	292	5368	
02 FRANCE	260	790	45	0	220	33	168	36	295	198	266	4559	
03 ITALIA	53	26	8	—	46	—	44	38	32	169	85	812	
04 NEDERLAND	317	155	40	0	452	14	62	20	45	147	183	3450	
05 BELGIQUE/BELGIE	376	430	77	0	169	23	119	24	16	142	144	3037	
06 LUXEMBOURG	83	91	12	0	21	0	24	26	7	4	27	482	
07 UNITED KINGDOM	10	48	—	—	11	0	26	2	3	34	36	347	
08 IRELAND	—	—	—	—	—	—	1	—	1	—	—	—	
09 DANMARK	59	30	10	0	5	—	8	3	0	7	0	242	
10 HELLAS	0	0	—	—	3	—	1	0	—	3	0	0	
11 ESPANA	10	115	5	—	15	—	59	0	3	28	56	501	
12 PORTUGAL	10	5	—	—	5	—	0	1	3	8	0	78	
20 EUR	1580	3904	318	1	1202	127	760	205	505	988	1092	18887	
28 NORWAY	0	0	—	—	3	—	1	0	0	8	2	16	
30 SWEDEN	2	5	—	—	18	1	6	2	1	33	13	144	
32 FINLAND	—	0	—	—	1	—	0	—	—	4	0	8	
36 SCHWITZERLAND	10	147	0	—	14	2	31	5	6	48	11	384	
38 AUSTRIA	26	107	21	—	34	1	26	5	5	53	19	359	
48 YUGOSLAVIA	0	0	—	—	6	—	2	0	0	55	0	74	
52 TURKEY	—	—	—	—	—	—	0	—	—	1	0	4	
56 USSR	—	—	—	—	—	—	0	—	—	—	0	0	
58 GERMAN DR	5	—	—	—	0	—	—	—	—	0	—	13	
60 POLAND	0	5	—	0	3	—	4	1	0	31	2	205	
62 CZECHOSLOVAKIA	45	46	0	—	1	—	6	0	0	14	0	152	
64 HUNGARY	0	—	—	—	0	—	0	1	—	5	0	35	
66 RUMANIA	0	—	—	—	—	—	0	—	0	3	—	5	
68 BULGARIA	—	—	—	—	—	—	0	—	—	0	0	0	
71 TOTAL STATE TRADING	50	51	0	0	10	—	12	2	0	108	2	484	
74 OTHER EUROPEAN COUNTRIES	—	—	—	—	—	—	—	—	—	7	0	5	
78 NORTH AFRICA	—	—	—	—	—	—	0	—	—	0	—	7	
80 NEAR AND MIDDLE EAST	—	—	—	—	—	—	—	—	—	—	—	0	
84 OTHER COUNTRIES	—	—	—	—	5	—	—	9	5	3	3	37	
88 TOTAL THIRD COUNTRIES	88	310	21	0	85	4	76	23	18	266	50	1446	
95 ZUSAMMEN - TOTAL A	1669	4214	339	1	1286	132	837	228	522	1254	1142	20333	

S T R A S S E                      R O A D                      R O U T E                      1.1.13:3 (B1)

GRENZUEBERSCHREITENDER VERKEHR NACH LAND UND GUETERGRUPPE. WERKVERKEHR (a)                      EUR

INTERNATIONAL TRAFFIC BY COUNTRY AND GROUP OF GOODS. OWN ACCOUNT (a)                      1990

TRAFIC INTERNATIONAL PAR PAYS ET GROUPE DE MARCHANDISES. COMPTE PROPRE (a)                      1000 T

LAND - COUNTRY - PAYS	GUETERGRUPPE - GROUP OF GOODS - GROUPE DE MARCHANDISES												
	01	02	03	04	05	06	07	08	09	10	11	12	13
B. VERSAND NACH: DISPATCHED TO: EXPEDITIONS VERS:													
01 BR DEUTSCHLAND	13	840	93	251	266	975	43	200	-	37	67	30	405
02 FRANCE	4	290	60	314	195	1065	81	51	-	39	36	8	374
03 ITALIA	17	22	89	60	47	147	3	2	-	27	31	2	151
04 NEDERLAND	34	58	45	242	118	763	34	124	-	19	22	6	226
05 BELGIQUE/BELGIE	38	219	83	448	100	651	22	40	-	24	74	27	95
06 LUXEMBOURG	1	6	10	42	10	109	0	1	-	42	72	3	50
07 UNITED KINGDOM	-	27	7	-	31	79	-	9	-	1	-	19	23
08 IRELAND	-	-	-	-	-	27	-	-	-	-	-	-	-
09 DANMARK	1	17	0	13	12	23	2	-	-	1	0	5	2
10 HELLAS	-	-	-	0	-	7	-	-	-	-	-	-	0
11 ESPANA	5	19	19	46	14	46	1	0	-	6	17	-	23
12 PORTUGAL	-	-	0	8	0	18	-	-	-	-	-	-	0
20 EUR	113	1498	407	1423	793	3909	186	426	-	195	320	100	1347
28 NORWAY	-	1	-	-	1	4	0	-	-	-	-	0	1
30 SWEDEN	-	16	0	2	7	12	2	0	-	-	-	0	11
32 FINLAND	-	-	-	-	1	-	-	-	-	-	-	-	-
36 SCHWITZERLAND	-	26	1	170	15	204	1	31	-	11	1	1	20
38 AUSTRIA	0	4	0	255	37	87	4	74	-	6	0	4	60
48 YUGOSLAVIA	-	7	-	-	1	6	-	-	-	-	-	-	0
52 TURKEY	-	-	0	-	1	2	-	-	-	-	-	-	0
56 USSR	-	-	-	-	0	0	-	-	-	-	-	-	0
58 GERMAN DR	-	-	-	-	1	0	3	-	-	-	-	-	0
60 POLAND	-	2	0	-	0	3	0	-	-	2	-	-	0
62 CZECHOSLOVAKIA	-	-	0	-	0	1	-	-	-	0	-	2	-
64 HUNGARY	-	-	0	1	0	0	-	-	-	0	-	-	1
66 RUMANIA	-	-	-	-	0	3	-	-	-	-	-	-	-
68 BULGARIA	-	-	0	-	-	-	-	-	-	-	-	-	-
71 TOTAL STATE TRADING	-	9	0	1	1	13	3	-	-	2	-	2	1
74 OTHER EUROPEAN COUNTRIES	-	-	1	-	-	5	-	-	-	-	-	-	-
78 NORTH AFRICA	-	0	0	-	-	2	-	-	-	-	-	-	-
80 NEAR AND MIDDLE EAST	-	-	-	-	-	-	-	-	-	-	-	-	-
84 OTHER COUNTRIES	-	2	-	1	0	22	-	-	-	1	-	-	1
88 TOTAL THIRD COUNTRIES	0	58	2	429	62	352	9	105	-	19	1	8	95
95 ZUSAMMEN - TOTAL B	113	1556	410	1852	855	4261	195	531	-	215	321	108	1441
97 INSGESAMT - TOTAL A+B	683	2568	518	3452	1221	7384	461	739	4	773	510	159	2093

S T R A S S E                      R O A D                      R O U T E                      1.1.13:4 (B1)

GRENZUEBERSCHREITENDER VERKEHR NACH LAND UND GUETERGRUPPE. WERKVERKEHR (a)                      EUR

INTERNATIONAL TRAFFIC BY COUNTRY AND GROUP OF GOODS. OWN ACCOUNT (a)                      1990

TRAFIC INTERNATIONAL PAR PAYS ET GROUPE DE MARCHANDISES. COMPTE PROPRE (a)                      1000 T

LAND - COUNTRY - PAYS	GUETERGRUPPE - GROUP OF GOODS - GROUPE DE MARCHANDISES											
	14	15	16	17	18	19	20	21	22	23	24	01-24
B. VERSAND NACH: DISPATCHED TO: EXPEDITIONS VERS:												
01 BR DEUTSCHLAND	148	455	66	2	312	112	363	91	33	429	247	5476
02 FRANCE	445	856	154	0	379	107	203	85	58	577	296	5675
03 ITALIA	8	6	0	-	116	1	123	5	34	44	94	1027
04 NEDERLAND	310	614	4	0	431	114	220	55	138	422	118	4117
05 BELGIQUE/BELGIE	158	358	48	1	166	27	196	52	28	247	150	3253
06 LUXEMBOURG	120	132	3	20	53	-	23	30	11	57	17	812
07 UNITED KINGDOM	16	129	2	-	33	-	65	3	15	103	29	590
08 IRELAND	-	-	-	-	8	-	1	1	2	0	0	40
09 DANMARK	8	7	1	0	8	1	12	6	4	11	4	139
10 HELLAS	-	-	0	-	4	-	4	0	-	3	0	18
11 ESPANA	2	2	3	-	33	-	109	23	2	23	93	486
12 PORTUGAL	4	-	-	-	7	-	0	1	2	9	2	51
20 EUR	1219	2559	281	23	1550	361	1319	354	327	1925	1051	21685
28 NORWAY	2	1	-	-	5	-	3	1	0	11	1	30
30 SWEDEN	31	4	0	-	17	4	7	2	1	22	14	152
32 FINLAND	0	-	-	-	2	-	1	1	-	2	0	7
36 SCHWITZERLAND	403	1482	2	-	77	76	65	25	21	166	42	2841
38 AUSTRIA	84	110	5	-	32	13	36	25	6	139	9	990
48 YUGOSLAVIA	-	-	-	-	0	-	1	0	0	41	1	57
52 TURKEY	0	-	-	-	0	-	0	-	-	1	1	5
56 USSR	-	-	-	-	-	-	1	-	-	-	0	1
58 GERMAN DR	0	-	-	-	-	-	-	-	-	0	2	6
60 POLAND	0	3	-	-	0	-	2	1	1	9	0	23
62 CZECHOSLOVAKIA	-	-	-	-	6	-	1	0	0	5	1	15
64 HUNGARY	8	-	-	-	0	-	2	0	-	2	0	13
66 RUMANIA	-	0	-	-	0	-	-	0	-	1	0	4
68 BULGARIA	-	-	-	-	-	-	-	-	-	0	0	0
71 TOTAL STATE TRADING	8	3	-	-	6	-	7	1	1	58	4	119
74 OTHER EUROPEAN COUNTRIES	-	-	-	-	-	-	0	0	-	0	3	9
78 NORTH AFRICA	-	36	-	-	0	-	0	0	-	20	-	57
80 NEAR AND MIDDLE EAST	-	-	-	-	-	-	0	0	-	-	-	2
84 OTHER COUNTRIES	0	-	-	-	10	-	16	0	-	8	3	64
88 TOTAL THIRD COUNTRIES	529	1635	7	-	149	93	134	56	29	426	77	4276
95 ZUSAMMEN - TOTAL B	1748	4194	288	23	1699	454	1453	410	356	2351	1128	25961
97 INSGESAMT - TOTAL A+B	3417	8408	627	24	2985	586	2290	638	879	3605	2270	46294



S T R A S S E                      R O A D                      R O U T E                      1.2.01:1 (B2)

GRENZUEBERSCHREITENDER VERKEHR NACH LAND UND GUETERGRUPPE. GEWERBLICHER VERKEHR (a)                      BR DEUTSCHLAND

INTERNATIONAL TRAFFIC BY COUNTRY AND GROUP OF GOODS. HIRE OR REWARD (a)                      1990

TRAFIC INTERNATIONAL PAR PAYS ET GROUPE DE MARCHANDISES. COMPTE D'AUTRUI (a)                      1000 T

LAND - COUNTRY - PAYS	GUETERGRUPPE - GROUP OF GOODS - GROUPE DE MARCHANDISES												
	01	02	03	04	05	06	07	08	09	10	11	12	13
A. EMPFANG AUS: RECEIVED FROM: RECEPTIONS DE:													
01 BR DEUTSCHLAND	-	-	-	-	-	-	-	-	-	-	-	-	-
02 FRANCE	62	228	6	185	84	903	27	56	0	234	5	21	743
03 ITALIA	24	269	0	3	22	310	14	-	-	7	3	9	497
04 NEDERLAND	29	122	5	28	55	537	196	11	-	140	5	35	289
05 BELGIQUE/BELGIE	20	132	1	104	28	238	42	58	-	163	4	99	605
06 LUXEMBOURG	3	0	0	82	0	3	2	199	-	1	4	1	237
07 UNITED KINGDOM	0	2	0	0	7	25	3	0	-	1	1	5	69
08 IRELAND	-	-	0	-	0	0	-	-	-	0	-	0	0
09 DANMARK	31	13	2	4	22	205	12	0	-	56	13	9	13
10 HELLAS	-	4	-	0	1	26	0	-	-	-	-	-	1
11 ESPANA	0	388	0	4	7	29	1	-	-	1	-	0	16
12 PORTUGAL	-	1	0	3	0	1	0	-	-	-	-	-	0
20 EUR	169	1159	14	413	226	2277	297	325	0	603	35	179	2470
28 NORWAY	-	-	-	11	0	1	2	0	-	-	-	0	2
30 SWEDEIN	0	1	0	73	3	10	7	0	-	0	0	1	37
32 FINLAND	-	-	-	12	3	2	0	0	-	-	0	1	6
36 SWITZERLAND	0	0	0	5	11	30	1	-	-	19	0	4	108
38 AUSTRIA	1	2	2	30	14	101	6	1	-	1	2	12	106
48 YUGOSLAVIA	0	8	0	1	1	15	4	0	-	1	0	0	12
52 TURKEY	-	2	-	-	0	1	0	-	-	-	0	0	0
56 USSR	-	-	0	-	-	1	-	-	-	-	-	-	0
58 GERMAN DR	-	-	-	-	-	-	-	-	-	-	-	-	-
60 POLAND	0	57	31	80	11	228	17	1	-	-	-	-	26
62 CZECHOSLOVAKIA	-	5	1	182	2	41	3	-	-	20	0	0	1
64 HUNGARY	2	18	4	-	3	44	18	-	-	30	1	1	10
66 RUMANIA	-	0	-	-	0	1	-	-	-	-	-	-	0
68 BULGARIA	-	-	-	-	-	-	-	-	-	1	-	-	0
71 TOTAL STATE TRADING	2	88	36	263	17	330	42	1	-	52	0	1	49
74 OTHER EUROPEAN COUNTRIES	-	-	-	-	-	-	-	-	-	-	-	-	-
78 NORTH AFRICA	-	-	-	-	-	-	-	-	-	-	-	-	-
80 NEAR AND MIDDLE EAST	-	-	-	-	-	-	-	-	-	0	-	-	-
84 OTHER COUNTRIES	-	0	-	0	-	-	-	-	-	-	-	-	-
88 TOTAL THIRD COUNTRIES	3	93	38	394	48	475	58	2	-	72	2	19	308
95 ZUSAMMEN - TOTAL A	172	1252	52	807	274	2752	355	327	0	675	37	198	2778

S T R A S S E                      R O A D                      R O U T E                      1.2.01:2 (B2)

GRENZUEBERSCHREITENDER VERKEHR NACH LAND UND GUETERGRUPPE. GEWERBLICHER VERKEHR (a)                      BR DEUTSCHLAND

INTERNATIONAL TRAFFIC BY COUNTRY AND GROUP OF GOODS. HIRE OR REWARD (a)                      1990

TRAFIC INTERNATIONAL PAR PAYS ET GROUPE DE MARCHANDISES. COMPTE D'AUTRUI (a)                      1000 T

LAND - COUNTRY - PAYS	GUETERGRUPPE - GROUP OF GOODS - GROUPE DE MARCHANDISES											
	14	15	16	17	18	19	20	21	22	23	24	01-24
A. EMPFANG AUS: RECEIVED FROM: RECEPTIONS DE:												
01 BR DEUTSCHLAND	-	-	-	-	-	-	-	-	-	-	-	-
02 FRANCE	382	1125	138	50	770	110	405	71	62	533	164	6364
03 ITALIA	331	210	62	1	166	12	249	63	34	424	54	2764
04 NEDERLAND	225	358	52	8	845	41	251	58	42	315	75	3722
05 BELGIQUE/BELGIE	245	223	64	42	923	34	525	40	179	267	124	4160
06 LUXEMBOURG	148	60	85	0	27	0	12	34	2	33	6	939
07 UNITED KINGDOM	5	4	-	0	57	1	33	6	5	54	35	313
08 IRELAND	0	-	-	-	2	0	4	0	0	2	1	9
09 DANMARK	43	56	33	1	35	7	40	8	5	82	14	704
10 HELLAS	1	1	0	0	0	-	3	0	0	3	0	40
11 ESPANA	23	12	-	0	38	0	80	9	6	51	41	706
12 PORTUGAL	0	1	-	2	2	3	5	0	1	20	4	39
20 EUR	1403	2050	434	102	2865	205	1607	289	336	1784	518	19760
28 NORWAY	0	0	0	-	13	1	4	0	0	20	1	55
30 SWEDEIN	6	25	0	1	83	13	34	9	1	79	6	389
32 FINLAND	1	0	0	0	10	1	6	1	4	15	1	63
36 SWITZERLAND	17	23	1	-	121	8	97	37	9	157	17	665
38 AUSTRIA	50	214	28	0	135	2	79	29	26	275	20	1136
48 YUGOSLAVIA	16	2	-	0	14	-	6	3	1	45	2	131
52 TURKEY	0	1	-	-	0	-	0	0	0	31	2	37
56 USSR	-	-	-	-	2	-	2	0	-	1	3	9
58 GERMAN DR	-	-	-	-	-	-	-	-	-	-	-	-
60 POLAND	3	3	20	1	76	3	21	53	9	98	4	742
62 CZECHOSLOVAKIA	49	280	5	9	76	-	2	1	6	12	11	706
64 HUNGARY	1	0	0	-	32	-	5	4	1	14	2	189
66 RUMANIA	-	-	-	-	2	-	1	0	27	68	1	100
68 BULGARIA	-	-	-	-	2	-	0	0	-	4	1	8
71 TOTAL STATE TRADING	69	285	25	10	204	3	37	61	44	242	24	1885
74 OTHER EUROPEAN COUNTRIES	-	-	-	-	-	-	-	-	-	1	0	1
78 NORTH AFRICA	-	-	-	-	-	-	2	0	0	11	0	13
80 NEAR AND MIDDLE EAST	0	-	-	-	0	-	3	-	-	1	2	6
84 OTHER COUNTRIES	-	-	-	-	-	-	0	-	-	0	0	0
88 TOTAL THIRD COUNTRIES	143	548	54	11	566	28	262	137	84	832	73	4250
95 ZUSAMMEN - TOTAL A	1546	2598	488	113	3431	233	1869	426	420	2616	591	24010

(a) MIT FAHRZEUGEN ZUGELASSEN IM MITGLIEDSTAAT  
BY VEHICLES REGISTERED IN THE MEMBER STATE  
PAR VEHICULES IMMATRICULES DANS L'ETAT MEMBRE

S T R A S S E                      R O A D                      R O U T E                      1.2.01:3 (B2)

GRENZUEBERSCHREITENDER VERKEHR NACH LAND UND GUETERGRUPPE. GEWERBLICHER VERKEHR (a)                      BR DEUTSCHLAND

INTERNATIONAL TRAFFIC BY COUNTRY AND GROUP OF GOODS. HIRE OR REWARD                      (a)                      1990

TRAFFIC INTERNATIONAL PAR PAYS ET GROUPE DE MARCHANDISES. COMPTE D'AUTRUI                      (a)                      1000 T

LAND - COUNTRY - PAYS	GUETERGRUPPE - GROUP OF GOODS - GROUPE DE MARCHANDISES												
	01	02	03	04	05	06	07	08	09	10	11	12	13
B. VERSAND NACH: DISPATCHED TO: EXPEDITIONS VERS:													
01 BR DEUTSCHLAND	-	-	-	-	-	-	-	-	-	-	-	-	-
02 FRANCE	12	15	10	51	96	253	34	96	0	67	43	19	786
03 ITALIA	16	11	14	65	71	351	17	15	0	8	546	30	204
04 NEDERLAND	7	34	13	80	35	214	65	160	0	37	4	16	382
05 BELGIQUE/BELGIE	0	6	5	26	57	141	30	91	-	25	16	21	391
06 LUXEMBOURG	0	0	0	5	1	31	1	31	-	28	134	7	48
07 UNITED KINGDOM	0	1	0	3	2	19	0	-	-	2	0	0	26
08 IRELAND	-	-	0	-	-	0	-	-	-	0	0	-	0
09 DANMARK	8	12	0	18	8	119	149	0	-	8	1	1	76
10 HELLAS	-	3	2	2	5	9	0	-	-	2	0	-	3
11 ESPAÑA	-	1	11	13	26	16	2	1	-	1	0	1	77
12 PORTUGAL	-	0	1	-	3	9	0	-	-	0	0	-	4
20 EUR	43	83	56	263	304	1162	298	394	0	178	744	95	1997
28 NORWAY	1	8	-	0	1	7	1	-	-	2	-	0	4
30 SWEDEN	1	18	0	0	0	12	3	0	-	6	0	0	35
32 FINLAND	-	6	-	0	0	2	0	0	-	1	0	0	5
36 SCHWITZERLAND	6	5	0	85	24	62	3	91	-	64	4	0	178
38 AUSTRIA	1	17	0	385	23	131	31	61	-	111	19	7	69
48 YUGOSLAVIA	-	-	-	-	1	1	1	2	-	6	-	-	1
52 TURKEY	-	0	0	0	1	3	0	-	-	0	0	0	3
56 USSR	-	-	11	-	-	0	-	-	-	1	-	-	0
58 GERMAN DR	-	-	-	-	-	-	-	-	-	-	-	-	-
60 POLAND	0	5	0	-	7	58	14	-	-	7	-	-	7
62 CZECHOSLOVAKIA	-	-	0	-	7	7	6	-	-	1	-	12	0
64 HUNGARY	-	1	0	-	4	1	0	-	-	-	-	0	1
66 RUMANIA	-	-	-	0	0	1	1	-	-	3	-	-	0
68 BULGARIA	-	-	0	-	2	0	-	-	-	-	-	-	0
71 TOTAL STATE TRADING	0	6	11	0	21	68	22	2	-	18	-	12	9
74 OTHER EUROPEAN COUNTRIES	-	-	-	-	-	0	-	-	-	-	-	-	-
78 NORTH AFRICA	-	-	1	-	-	0	-	-	-	-	-	-	-
80 NEAR AND MIDDLE EAST	-	-	0	-	0	1	-	-	-	-	-	-	0
84 OTHER COUNTRIES	-	-	-	-	-	0	-	-	-	-	-	-	-
88 TOTAL THIRD COUNTRIES	9	60	12	473	74	286	60	154	-	202	23	19	303
95 ZUSAMMEN - TOTAL B	52	143	68	736	378	1448	358	548	0	380	767	114	2300
97 INSGESAMT - TOTAL A+B	224	1395	120	1543	652	4200	713	875	0	1055	804	312	5078

S T R A S S E                      R O A D                      R O U T E                      1.2.01:4 (B2)

GRENZUEBERSCHREITENDER VERKEHR NACH LAND UND GUETERGRUPPE. GEWERBLICHER VERKEHR (a)                      BR DEUTSCHLAND

INTERNATIONAL TRAFFIC BY COUNTRY AND GROUP OF GOODS. HIRE OR REWARD                      (a)                      1990

TRAFFIC INTERNATIONAL PAR PAYS ET GROUPE DE MARCHANDISES. COMPTE D'AUTRUI                      (a)                      1000 T

LAND - COUNTRY - PAYS	GUETERGRUPPE - GROUP OF GOODS - GROUPE DE MARCHANDISES											
	14	15	16	17	18	19	20	21	22	23	24	01-24
B. VERSAND NACH: DISPATCHED TO: EXPEDITIONS VERS:												
01 BR DEUTSCHLAND	-	-	-	-	-	-	-	-	-	-	-	-
02 FRANCE	256	439	26	28	1164	79	746	156	213	911	220	5720
03 ITALIA	24	30	9	1	440	30	280	17	45	395	55	2674
04 NEDERLAND	571	781	7	2	876	50	328	87	115	541	63	4468
05 BELGIQUE/BELGIE	138	238	4	13	830	10	623	79	80	399	43	3266
06 LUXEMBOURG	36	37	15	1	64	0	42	18	3	43	9	559
07 UNITED KINGDOM	2	1	-	2	61	0	40	9	5	122	31	326
08 IRELAND	0	-	-	-	1	-	1	0	0	1	2	5
09 DANMARK	22	34	2	2	199	5	46	26	13	128	21	898
10 HELLAS	2	1	0	0	26	0	10	2	3	13	11	94
11 ESPAÑA	6	3	0	-	161	2	143	10	7	74	66	621
12 PORTUGAL	0	0	-	0	24	0	11	0	1	17	10	80
20 EUR	1057	1564	63	49	3846	176	2270	404	490	2644	531	18711
28 NORWAY	1	0	0	-	29	0	14	3	3	17	1	92
30 SWEDEN	3	2	0	0	97	2	31	9	10	38	3	277
32 FINLAND	1	0	-	-	11	0	14	2	28	12	2	84
36 SCHWITZERLAND	341	814	3	2	320	32	244	85	44	448	41	2896
38 AUSTRIA	67	107	31	0	248	44	97	38	43	283	19	1832
48 YUGOSLAVIA	-	1	-	-	22	-	7	1	0	37	4	84
52 TURKEY	1	0	-	-	13	-	13	1	0	8	25	68
56 USSR	0	-	-	-	0	-	5	-	-	2	9	28
58 GERMAN DR	-	-	-	-	-	-	-	-	-	-	-	-
60 POLAND	0	1	-	-	43	0	9	5	0	39	9	204
62 CZECHOSLOVAKIA	0	1	-	-	18	-	5	3	0	6	5	71
64 HUNGARY	0	0	-	-	18	-	3	0	1	9	2	40
66 RUMANIA	-	0	-	-	2	-	1	2	0	13	1	24
68 BULGARIA	-	-	-	-	1	-	3	0	0	2	2	10
71 TOTAL STATE TRADING	0	3	-	-	104	0	33	11	1	108	32	461
74 OTHER EUROPEAN COUNTRIES	-	-	-	-	0	-	0	-	-	1	0	1
78 NORTH AFRICA	0	-	-	-	0	-	2	-	-	13	0	16
80 NEAR AND MIDDLE EAST	1	0	-	-	0	-	1	0	0	1	2	6
84 OTHER COUNTRIES	-	-	-	-	0	-	0	-	-	0	0	0
88 TOTAL THIRD COUNTRIES	415	926	34	2	822	78	449	149	129	929	125	5733
95 ZUSAMMEN - TOTAL B	1472	2490	97	51	4668	254	2719	553	619	3573	656	24444
97 INSGESAMT - TOTAL A+B	3018	5088	585	164	8099	487	4588	979	1039	6189	1247	48454

(a) MIT FAHRZEUGEN ZUGELASSEN IM MITGLIEDSTAAT  
BY VEHICLES REGISTERED IN THE MEMBER STATE  
PAR VEHICULES IMMATRICULES DANS L'ETAT MEMBRE

S T R A S S E                      R O A D                      R O U T E                      1.2.02:1 (B2)

GRENZUEBERSCHREITENDER VERKEHR NACH LAND UND GUETERGRUPPE. GENERBLICHER VERKEHR (a)                      FRANCE

INTERNATIONAL TRAFFIC BY COUNTRY AND GROUP OF GOODS. HIRE OR REWARD                      (a)                      1990

TRAFIC INTERNATIONAL PAR PAYS ET GROUPE DE MARCHANDISES. COMPTE D'AUTRUI                      (a)                      1000 T

LAND - COUNTRY - PAYS	GUETERGRUPPE - GROUP OF GOODS - GROUPE DE MARCHANDISES												
	01	02	03	04	05	06	07	08	09	10	11	12	13
A. EMPFANG AUS: RECEIVED FROM: RECEPTIONS DE:													
01 BR DEUTSCHLAND	74	13	-	40	30	542	155	118	-	68	52	126	387
02 FRANCE	-	-	-	-	-	-	-	-	-	-	-	-	-
03 ITALIA	22	76	-	30	42	525	19	10	-	36	51	20	630
04 NEDERLAND	14	74	-	3	14	258	93	74	-	53	-	-	119
05 BELGIQUE/BELGIE	238	55	-	76	43	535	185	145	-	375	27	12	380
06 LUXEMBOURG	-	-	-	4	2	16	-	-	-	-	-	-	57
07 UNITED KINGDOM	5	-	-	-	20	102	-	3	-	-	-	8	211
08 IRELAND	-	-	-	-	-	-	-	-	-	-	-	-	-
09 DANMARK	-	-	-	-	4	8	-	-	-	-	-	-	-
10 HELLAS	-	5	-	-	-	10	-	-	-	-	-	-	11
11 ESPANA	-	42	-	25	12	161	18	-	-	105	10	4	230
12 PORTUGAL	-	8	-	22	5	49	-	-	-	5	-	-	4
20 EUR	352	271	-	200	173	2205	469	350	-	642	160	170	2030
28 NORWAY	-	-	-	-	-	-	-	-	-	-	-	-	-
30 SWEDEN	-	-	-	-	-	13	-	-	-	-	-	-	7
32 FINLAND	-	-	-	-	-	-	-	10	-	-	-	-	-
36 SCHWITZERLAND	1	-	-	-	-	33	-	4	-	-	-	3	51
38 AUSTRIA	-	-	-	-	-	-	-	-	-	-	-	-	10
48 YUGOSLAVIA	5	-	-	-	-	4	-	-	-	-	-	-	-
52 TURKEY	-	-	-	-	-	-	-	-	-	-	-	-	-
56 USSR	-	-	-	-	-	-	-	-	-	-	-	-	-
58 GERMAN DR	-	-	-	-	-	-	-	-	-	-	-	-	-
60 POLAND	-	5	5	-	2	-	-	-	-	-	-	-	-
62 CZECHOSLOVAKIA	-	-	-	-	-	5	-	-	-	-	-	-	-
64 HUNGARY	-	-	2	-	4	-	-	-	-	-	-	-	-
66 RUMANIA	-	-	-	-	-	-	-	-	-	-	-	-	-
68 BULGARIA	-	-	-	-	-	-	-	-	-	-	-	-	-
71 TOTAL STATE TRADING	5	5	7	-	2	12	-	-	-	-	-	-	-
74 OTHER EUROPEAN COUNTRIES	-	-	-	-	-	-	-	-	-	-	-	-	-
78 NORTH AFRICA	-	-	-	-	-	-	-	-	-	-	-	-	-
80 NEAR AND MIDDLE EAST	-	-	-	-	-	-	-	-	-	-	-	-	-
84 OTHER COUNTRIES	-	-	-	-	-	-	-	-	-	-	-	-	-
88 TOTAL THIRD COUNTRIES	6	5	7	-	2	59	-	14	-	-	-	3	68
95 ZUSAMMEN - TOTAL A	359	276	7	200	175	2264	469	364	-	642	160	173	2098

S T R A S S E                      R O A D                      R O U T E                      1.2.02:2 (B2)

GRENZUEBERSCHREITENDER VERKEHR NACH LAND UND GUETERGRUPPE. GENERBLICHER VERKEHR (a)                      FRANCE

INTERNATIONAL TRAFFIC BY COUNTRY AND GROUP OF GOODS. HIRE OR REWARD                      (a)                      1990

TRAFIC INTERNATIONAL PAR PAYS ET GROUPE DE MARCHANDISES. COMPTE D'AUTRUI                      (a)                      1000 T

LAND - COUNTRY - PAYS	GUETERGRUPPE - GROUP OF GOODS - GROUPE DE MARCHANDISES											
	14	15	16	17	18	19	20	21	22	23	24	01-24
A. EMPFANG AUS: RECEIVED FROM: RECEPTIONS DE:												
01 BR DEUTSCHLAND	766	809	597	63	786	90	397	72	77	776	444	6483
02 FRANCE	-	-	-	-	-	-	-	-	-	-	-	-
03 ITALIA	439	113	26	-	295	5	474	118	232	502	802	4466
04 NEDERLAND	7	35	9	-	339	44	14	1	67	82	82	1326
05 BELGIQUE/BELGIE	436	1975	597	25	614	130	263	18	64	454	197	6841
06 LUXEMBOURG	231	14	5	-	12	19	-	4	9	7	7	386
07 UNITED KINGDOM	13	29	-	-	93	17	107	15	22	144	176	986
08 IRELAND	-	-	-	-	-	-	-	-	-	-	-	-
09 DANMARK	-	-	-	-	-	-	-	-	-	-	-	-
10 HELLAS	5	-	4	-	2	5	2	0	2	-	5	24
11 ESPANA	107	216	149	-	160	5	141	32	68	155	164	1881
12 PORTUGAL	19	3	5	-	13	5	15	3	29	38	18	242
20 EUR	2104	3194	1393	88	2313	301	1443	276	503	2149	1910	22695
28 NORWAY	-	-	-	-	-	-	-	-	-	4	5	9
30 SWEDEN	-	-	-	-	21	-	9	-	0	38	58	146
32 FINLAND	-	-	-	-	-	-	-	-	-	-	-	10
36 SCHWITZERLAND	3	299	11	-	46	-	23	5	28	78	58	644
38 AUSTRIA	-	4	5	-	18	-	-	-	4	50	14	106
48 YUGOSLAVIA	-	-	-	-	6	-	4	-	-	4	1	24
52 TURKEY	-	-	-	-	-	-	2	-	-	4	-	6
56 USSR	-	-	-	-	-	-	-	-	-	-	2	2
58 GERMAN DR	-	-	-	-	11	-	-	-	-	6	-	17
60 POLAND	-	-	-	5	10	-	1	-	-	7	-	33
62 CZECHOSLOVAKIA	-	-	-	-	-	-	-	-	-	-	-	5
64 HUNGARY	-	-	-	-	-	-	-	-	-	3	-	6
66 RUMANIA	-	-	-	-	-	-	-	-	-	-	-	3
68 BULGARIA	-	-	-	-	-	-	-	-	-	-	-	-
71 TOTAL STATE TRADING	-	-	-	5	26	-	4	-	-	19	3	90
74 OTHER EUROPEAN COUNTRIES	6	-	-	-	-	-	-	-	-	17	0	6
78 NORTH AFRICA	-	-	-	-	-	-	-	-	-	3	3	20
80 NEAR AND MIDDLE EAST	-	-	-	-	-	-	-	-	-	-	-	-
84 OTHER COUNTRIES	-	-	-	-	-	-	-	-	-	-	-	-
88 TOTAL THIRD COUNTRIES	9	303	15	5	112	-	39	5	32	211	142	1038
95 ZUSAMMEN - TOTAL A	2113	3497	1408	93	2425	301	1482	281	535	2360	2052	23733

(a) MIT FAHRZEUGEN ZUGELASSEN IM MITGLIEDSTAAT  
BY VEHICLES REGISTERED IN THE MEMBER STATE  
PAR VEHICULES IMMATRICULES DANS L'ETAT MEMBRE

S T R A S S E                      R O A D                      R O U T E

GRENZUEBERSCHREITENDER VERKEHR NACH LAND UND GUETERGRUPPE. GEWERBLICHER VERKEHR (a)                      FRANCE

INTERNATIONAL TRAFFIC BY COUNTRY AND GROUP OF GOODS. HIRE OR REWARD                      (a)                      1990

TRAFIC INTERNATIONAL PAR PAYS ET GROUPE DE MARCHANDISES. COMPTE D'AUTRUI                      (a)                      1000 T

LAND - COUNTRY - PAYS	GUETERGRUPPE - GROUP OF GOODS - GROUPE DE MARCHANDISES												
	01	02	03	04	05	06	07	08	09	10	11	12	13
B. VERSAND NACH: DISPATCHED TO: EXPEDITIONS VERS:													
01 BR DEUTSCHLAND	113	308	-	128	73	922	19	9	-	47	127	14	529
02 FRANCE	-	-	-	-	-	-	-	-	-	-	-	-	-
03 ITALIA	192	72	83	215	113	962	35	2	-	41	211	165	613
04 NEDERLAND	91	27	-	7	11	113	6	-	-	-	-	6	127
05 BELGIQUE/BELGIE	183	58	-	312	56	567	105	-	-	46	89	21	360
06 LUXEMBOURG	10	3	-	5	-	20	-	-	-	-	-	4	17
07 UNITED KINGDOM	13	183	4	16	13	256	-	-	-	-	12	3	152
08 IRELAND	-	-	-	-	4	-	-	-	-	-	-	-	-
09 DANMARK	-	-	-	-	-	16	-	-	-	-	-	-	3
10 HELLAS	-	4	-	-	-	74	-	-	-	-	-	-	16
11 ESPANA	171	94	12	230	57	348	61	15	-	44	318	48	243
12 PORTUGAL	-	25	-	13	-	19	-	-	-	5	9	-	8
20 EUR	773	773	99	927	327	3299	226	32	-	182	766	262	2067
28 NORWAY	-	-	-	-	-	-	-	-	-	-	-	-	4
30 SWEDEN	-	10	-	-	-	21	-	-	-	-	-	-	11
32 FINLAND	-	-	-	-	-	-	-	-	-	-	-	-	-
36 SWITZERLAND	10	26	-	47	7	84	-	-	-	10	-	-	38
38 AUSTRIA	-	-	-	7	5	14	-	-	-	-	-	-	1
48 YUGOSLAVIA	-	-	-	-	-	23	-	-	-	-	-	-	-
52 TURKEY	-	-	-	-	-	-	-	-	-	-	-	-	-
56 USSR	-	-	-	2	-	3	-	-	-	-	-	-	-
58 GERMAN DR	-	3	0	-	-	15	-	-	-	-	-	-	-
60 POLAND	-	-	-	-	-	-	-	-	-	-	-	-	-
62 CZECHOSLOVAKIA	-	-	-	-	-	-	-	-	-	-	-	-	-
64 HUNGARY	-	-	-	-	-	-	-	-	-	-	-	-	-
66 RUMANIA	-	-	-	-	-	8	-	-	-	-	-	-	-
68 BULGARIA	-	-	-	-	-	-	-	-	-	-	-	-	-
71 TOTAL STATE TRADING	-	3	0	2	-	49	-	-	-	-	-	-	-
74 OTHER EUROPEAN COUNTRIES	-	-	-	-	-	24	-	-	-	-	-	-	-
78 NORTH AFRICA	-	-	-	-	5	12	-	-	-	-	-	-	-
80 NEAR AND MIDDLE EAST	-	-	-	-	-	-	-	-	-	-	-	-	-
84 OTHER COUNTRIES	-	-	-	-	-	-	-	-	-	-	-	-	-
88 TOTAL THIRD COUNTRIES	10	39	0	57	17	204	-	-	-	10	-	-	55
95 ZUSAMMEN - TOTAL B	783	813	99	984	344	3502	226	32	-	192	766	262	2122
97 INSGESAMT - TOTAL A+B	1142	1089	107	1183	518	5766	695	396	-	834	926	434	4220

S T R A S S E                      R O A D                      R O U T E

GRENZUEBERSCHREITENDER VERKEHR NACH LAND UND GUETERGRUPPE. GEWERBLICHER VERKEHR (a)                      FRANCE

INTERNATIONAL TRAFFIC BY COUNTRY AND GROUP OF GOODS. HIRE OR REWARD                      (a)                      1990

TRAFIC INTERHATIONAL PAR PAYS ET GROUPE DE MARCHANDISES. COMPTE D'AUTRUI                      (a)                      1000 T

LAND - COUNTRY - PAYS	GUETERGRUPPE - GROUP OF GOODS - GROUPE DE MARCHANDISES											
	14	15	16	17	18	19	20	21	22	23	24	01-24
B. VERSAND NACH: DISPATCHED TO: EXPEDITIONS VERS:												
01 BR DEUTSCHLAND	458	422	27	5	981	25	360	76	54	876	323	5894
02 FRANCE	-	-	-	-	-	-	-	-	-	-	-	-
03 ITALIA	103	194	37	26	917	71	351	93	168	529	376	5569
04 NEDERLAND	11	36	16	-	193	-	60	23	1	93	68	890
05 BELGIQUE/BELGIE	106	179	60	-	573	5	283	52	27	314	195	3591
06 LUXEMBOURG	22	166	-	-	64	-	9	22	39	6	9	394
07 UNITED KINGDOM	33	15	9	-	295	5	200	8	52	325	100	1693
08 IRELAND	-	-	-	-	-	-	-	-	-	-	-	4
09 DANMARK	-	-	-	-	10	-	0	4	2	14	7	55
10 HELLAS	-	-	-	-	20	-	6	-	-	17	21	157
11 ESPANA	69	86	108	-	276	66	216	48	15	258	196	2981
12 PORTUGAL	8	18	-	-	52	-	19	46	5	40	15	288
20 EUR	809	1116	256	32	3381	171	1504	371	363	2470	1310	21514
28 NORWAY	-	-	-	-	-	7	-	-	-	1	2	14
30 SWEDEN	2	4	-	-	15	-	20	-	-	32	38	153
32 FINLAND	-	-	-	-	-	-	-	-	-	-	-	-
36 SWITZERLAND	39	602	5	-	108	10	45	7	5	105	113	1261
38 AUSTRIA	1	-	4	-	18	-	8	5	-	12	9	85
48 YUGOSLAVIA	-	4	-	-	7	-	9	-	-	-	4	47
52 TURKEY	-	-	-	-	4	-	4	-	-	-	-	8
56 USSR	-	-	-	-	3	-	-	-	3	2	5	17
58 GERMAN DR	-	-	-	-	12	-	1	3	-	6	2	43
60 POLAND	-	-	-	-	-	-	-	-	-	-	-	-
62 CZECHOSLOVAKIA	-	-	-	-	4	-	4	-	-	-	-	8
64 HUNGARY	-	-	-	-	5	-	-	-	-	-	4	10
66 RUMANIA	-	-	-	-	-	-	-	-	-	2	-	9
68 BULGARIA	-	-	-	-	5	-	-	-	-	-	-	5
71 TOTAL STATE TRADING	-	4	-	-	36	-	14	3	3	9	16	140
74 OTHER EUROPEAN COUNTRIES	-	-	3	-	-	-	6	-	2	-	-	34
78 NORTH AFRICA	-	-	-	-	5	-	-	-	-	16	19	57
80 NEAR AND MIDDLE EAST	-	-	-	-	-	-	-	-	-	-	-	-
84 OTHER COUNTRIES	-	-	-	-	-	-	-	-	-	-	-	-
88 TOTAL THIRD COUNTRIES	43	611	12	-	186	10	103	14	9	176	197	1753
95 ZUSAMMEN - TOTAL B	852	1727	268	32	3567	181	1606	385	372	2646	1507	23267
97 INSGESAMT - TOTAL A+B	2965	5224	1676	124	5992	482	3088	666	907	5007	3559	47001

(a) MIT FAHRZEUGEN ZUGELASSEN IM MITGLIEDSTAAT  
BY VEHICLES REGISTERED IN THE MEMBER STATE  
PAR VEHICULES IMMATRICULES DANS L'ETAT MEMBRE

S T R A S S E                      R O A D                      R O U T E                      1.2.03:1 (B2)

GRENZUEBERSCHREITENDER VERKEHR NACH LAND UND GUETERGRUPPE. GEWERBLICHER VERKEHR (a)                      ITALIA

INTERNATIONAL TRAFFIC BY COUNTRY AND GROUP OF GOODS. HIRE OR REWARD                      (a)                      1990

TRAFFIC INTERNATIONAL PAR PAYS ET GROUPE DE MARCHANDISES. COMPTE D'AUTRUI                      (a)                      1000 T

LAND - COUNTRY - PAYS	GUETERGRUPPE - GROUP OF GOODS - GROUPE DE MARCHANDISES												
	01	02	03	04	05	06	07	08	09	10	11	12	13
A. EMPFANG AUS: RECEIVED FROM: RECEPTIONS DE:													
01 BR DEUTSCHLAND	-	200	-	30	124	481	-	20	-	-	93	-	710
02 FRANCE	38	-	-	137	-	366	-	-	-	-	-	-	76
03 ITALIA	-	-	-	-	-	-	-	-	-	-	-	-	-
04 NEDERLAND	-	35	-	-	-	325	-	-	-	-	-	-	-
05 BELGIQUE/BELGIE	-	32	-	-	-	52	-	-	-	-	-	-	30
06 LUXEMBOURG	-	-	-	-	-	-	-	-	-	-	-	-	20
07 UNITED KINGDOM	-	-	-	19	-	-	-	-	-	-	-	-	-
08 IRELAND	-	-	-	-	-	-	-	-	-	-	-	-	-
09 DANMARK	-	-	-	-	-	-	-	-	-	-	-	-	-
10 HELLAS	-	-	-	-	-	-	-	-	-	-	-	-	-
11 ESPANA	-	-	-	-	-	-	-	-	-	-	-	-	-
12 PORTUGAL	-	-	-	-	-	-	-	-	-	-	-	-	-
20 EUR	38	268	-	186	124	1224	-	20	-	-	93	-	835
28 NORWAY	-	-	-	-	-	-	-	-	-	-	-	-	-
30 SWEDEN	-	-	-	-	-	-	-	-	-	-	-	-	27
32 FINLAND	-	-	-	-	-	-	-	-	-	-	-	-	-
36 SCHWITZERLAND	-	-	-	-	-	16	-	-	-	-	-	-	-
38 AUSTRIA	-	-	-	-	-	55	-	-	-	-	-	-	-
48 YUGOSLAVIA	-	-	-	-	27	-	-	-	-	-	-	-	111
52 TURKEY	-	-	-	-	-	-	-	-	-	-	-	-	-
56 USSR	-	-	-	-	-	-	-	-	-	-	-	-	-
58 GERMAN DR	-	-	-	-	-	-	-	-	-	-	-	-	-
60 POLAND	-	-	-	-	-	-	-	-	-	-	-	-	-
62 CZECHOSLOVAKIA	-	-	-	-	-	-	-	-	-	-	-	-	-
64 HUNGARY	-	-	-	-	-	-	-	-	-	-	-	-	-
66 RUMANIA	-	-	-	-	-	-	-	-	-	-	-	-	-
68 BULGARIA	-	-	-	-	-	-	-	-	-	-	-	-	-
71 TOTAL STATE TRADING	-	-	-	-	27	-	-	-	-	-	-	-	111
74 OTHER EUROPEAN COUNTRIES	-	-	-	-	-	-	-	-	-	-	-	-	-
78 NORTH AFRICA	-	-	-	-	-	-	-	-	-	-	-	-	-
80 NEAR AND MIDDLE EAST	-	-	-	-	-	-	-	-	-	-	-	-	-
84 OTHER COUNTRIES	-	-	-	-	-	-	-	-	-	-	-	-	-
88 TOTAL THIRD COUNTRIES	-	-	-	-	27	71	-	-	-	-	-	-	138
95 ZUSAMMEN - TOTAL A	38	268	-	186	152	1294	-	20	-	-	93	-	973

S T R A S S E                      R O A D                      R O U T E                      1.2.03:2 (B2)

GRENZUEBERSCHREITENDER VERKEHR NACH LAND UND GUETERGRUPPE. GEWERBLICHER VERKEHR (a)                      ITALIA

INTERNATIONAL TRAFFIC BY COUNTRY AND GROUP OF GOODS. HIRE OR REWARD                      (a)                      1990

TRAFFIC INTERNATIONAL PAR PAYS ET GROUPE DE MARCHANDISES. COMPTE D'AUTRUI                      (a)                      1000 T

LAND - COUNTRY - PAYS	GUETERGRUPPE - GROUP OF GOODS - GROUPE DE MARCHANDISES											
	14	15	16	17	18	19	20	21	22	23	24	01-24
A. EMPFANG AUS: RECEIVED FROM: RECEPTIONS DE:												
01 BR DEUTSCHLAND	64	138	25	-	1121	113	350	-	143	623	109	4343
02 FRANCE	47	55	255	24	381	-	117	-	223	39	169	1927
03 ITALIA	-	-	-	-	-	-	-	-	-	-	-	-
04 NEDERLAND	-	58	-	-	-	-	245	-	20	-	-	683
05 BELGIQUE/BELGIE	24	-	-	-	30	-	142	-	-	69	-	380
06 LUXEMBOURG	-	-	-	-	-	-	-	-	-	-	-	20
07 UNITED KINGDOM	-	-	-	-	-	-	-	-	-	-	67	86
08 IRELAND	-	-	-	-	-	-	-	-	-	-	-	-
09 DANMARK	-	-	-	-	-	25	88	-	-	-	-	114
10 HELLAS	-	-	-	-	46	-	-	-	-	-	-	46
11 ESPANA	-	48	-	-	130	-	-	-	64	-	36	278
12 PORTUGAL	-	-	-	-	-	-	-	-	-	-	-	-
20 EUR	136	299	280	24	1708	138	942	-	450	730	380	7875
28 NORWAY	-	-	-	-	-	-	-	-	-	-	-	-
30 SWEDEN	-	-	-	-	-	-	31	-	-	-	-	58
32 FINLAND	-	-	-	-	-	-	-	-	-	-	-	-
36 SCHWITZERLAND	-	-	-	-	-	-	-	-	-	104	349	470
38 AUSTRIA	-	-	-	-	-	-	-	-	-	-	76	131
48 YUGOSLAVIA	-	-	-	-	157	-	-	-	-	65	7	367
52 TURKEY	-	-	-	-	-	-	-	-	-	-	-	-
56 USSR	-	-	-	-	-	-	-	-	-	-	-	-
58 GERMAN DR	-	-	-	-	-	-	-	-	-	-	-	-
60 POLAND	-	-	-	-	-	-	-	-	-	-	27	27
62 CZECHOSLOVAKIA	-	-	-	-	-	-	-	-	-	-	-	-
64 HUNGARY	-	-	-	-	-	-	-	-	-	-	-	-
66 RUMANIA	-	-	-	-	-	-	-	-	-	41	-	41
68 BULGARIA	-	-	-	-	-	-	-	-	-	-	-	-
71 TOTAL STATE TRADING	-	-	-	-	157	-	-	-	-	106	33	434
74 OTHER EUROPEAN COUNTRIES	-	-	-	-	-	-	-	-	-	-	-	-
78 NORTH AFRICA	-	-	-	-	-	-	-	-	-	-	-	-
80 NEAR AND MIDDLE EAST	-	-	-	-	-	-	-	-	-	-	-	-
84 OTHER COUNTRIES	-	-	-	-	-	-	-	-	-	22	-	22
88 TOTAL THIRD COUNTRIES	-	-	-	-	157	-	31	-	-	232	459	1116
95 ZUSAMMEN - TOTAL A	136	299	280	24	1865	138	974	-	450	962	839	8990

(a) MIT FAHRZEUGEN ZUGELASSEN IM MITGLIEDSTAAT  
BY VEHICLES REGISTERED IN THE MEMBER STATE  
PAR VEHICULES IMMATRICULES DANS L'ETAT MEMBRE

S T R A S S E                      R O A D                      R O U T E                      1.2.03:3 (B2)

GRENZUEBERSCHREITENDER VERKEHR NACH LAND UND GUETERGRUPPE. GEWERBLICHER VERKEHR (a)                      ITALIA

INTERNATIONAL TRAFFIC BY COUNTRY AND GROUP OF GOODS. HIRE OR REWARD                      (a)                      1990

TRAFFIC INTERNATIONAL PAR PAYS ET GROUPE DE MARCHANDISES. COMPTE D'AUTRUI                      (a)                      1000 T

LAND - COUNTRY - PAYS	GUETERGRUPPE - GROUP OF GOODS - GROUPE DE MARCHANDISES												
	01	02	03	04	05	06	07	08	09	10	11	12	13
B. VERSAND NACH: DISPATCHED TO: EXPEDITIONS VERS:													
01 BR DEUTSCHLAND	-	620	-	25	89	220	74	-	-	-	-	-	822
02 FRANCE	-	211	-	-	56	84	-	-	-	-	30	20	168
03 ITALIA	-	-	-	-	-	-	-	-	-	-	-	-	-
04 NEDERLAND	-	44	-	-	-	-	-	-	-	-	-	-	-
05 BELGIQUE/BELGIE	-	-	-	-	-	-	-	-	-	-	-	-	-
06 LUXEMBOURG	-	-	-	-	-	-	-	-	-	-	-	-	-
07 UNITED KINGDOM	-	53	-	-	-	-	-	-	-	-	-	-	-
08 IRELAND	-	-	-	-	-	-	-	-	-	-	-	-	-
09 DANMARK	-	-	-	-	-	-	-	-	-	-	-	-	-
10 HELLAS	-	-	-	-	-	-	-	-	-	-	-	-	-
11 ESPAÑA	-	30	-	-	-	66	-	-	-	-	-	-	-
12 PORTUGAL	-	-	-	-	-	-	-	-	-	-	-	-	-
20 EUR	-	957	-	25	146	370	74	-	-	-	30	20	990
28 NORWAY	-	-	-	-	-	-	-	-	-	-	-	-	-
30 SWEDEN	-	-	-	-	-	-	-	-	-	-	-	-	-
32 FINLAND	-	-	-	-	-	-	-	-	-	-	-	-	-
36 SCHWITZERLAND	-	-	-	-	-	60	-	-	-	1189	-	-	-
38 AUSTRIA	-	-	-	-	-	25	-	-	-	-	-	-	-
48 YUGOSLAVIA	-	-	-	-	-	28	-	-	-	-	-	-	22
52 TURKEY	-	-	-	-	-	-	-	-	-	-	-	-	-
56 USSR	-	-	-	-	-	-	-	-	-	-	-	-	-
58 GERMAN DR	-	-	-	-	-	-	-	-	-	-	-	-	-
60 POLAND	-	-	-	-	-	-	-	-	-	-	-	-	-
62 CZECHOSLOVAKIA	-	-	-	-	-	-	-	-	-	-	-	-	-
64 HUNGARY	-	-	-	-	-	-	-	-	-	-	-	-	-
66 RUMANIA	-	-	-	-	-	-	-	-	-	-	-	-	-
68 BULGARIA	-	-	-	-	-	-	-	-	-	-	-	-	-
71 TOTAL STATE TRADING	-	-	-	-	-	28	-	-	-	-	-	-	22
74 OTHER EUROPEAN COUNTRIES	-	-	-	-	-	-	-	-	-	-	-	-	-
78 NORTH AFRICA	-	-	-	-	-	-	-	-	-	-	-	-	-
80 NEAR AND MIDDLE EAST	-	-	-	-	-	43	-	-	-	-	-	-	-
84 OTHER COUNTRIES	-	179	-	43	-	46	-	-	-	-	60	-	-
88 TOTAL THIRD COUNTRIES	-	179	-	43	-	202	-	-	-	1189	60	-	22
95 ZUSAMMEN - TOTAL B	-	1137	-	69	146	572	74	-	-	1189	91	20	1013
97 INSGESAMT - TOTAL A+B	38	1405	-	254	298	1866	74	20	-	1189	184	20	1986

S T R A S S E                      R O A D                      R O U T E                      1.2.03:4 (B2)

GRENZUEBERSCHREITENDER VERKEHR NACH LAND UND GUETERGRUPPE. GEWERBLICHER VERKEHR (a)                      ITALIA

INTERNATIONAL TRAFFIC BY COUNTRY AND GROUP OF GOODS. HIRE OR REWARD                      (a)                      1990

TRAFFIC INTERNATIONAL PAR PAYS ET GROUPE DE MARCHANDISES. COMPTE D'AUTRUI                      (a)                      1000 T

LAND - COUNTRY - PAYS	GUETERGRUPPE - GROUP OF GOODS - GROUPE DE MARCHANDISES											
	14	15	16	17	18	19	20	21	22	23	24	01-24
B. VERSAND NACH: DISPATCHED TO: EXPEDITIONS VERS:												
01 BR DEUTSCHLAND	71	85	-	-	552	34	369	29	283	746	736	4755
02 FRANCE	27	-	-	-	38	-	48	87	339	363	284	1754
03 ITALIA	-	-	-	-	-	-	-	-	-	-	-	-
04 NEDERLAND	-	-	-	-	6	-	42	-	-	55	25	172
05 BELGIQUE/BELGIE	-	-	-	-	75	-	190	-	-	-	21	286
06 LUXEMBOURG	-	-	-	-	-	-	-	-	-	-	-	-
07 UNITED KINGDOM	-	-	-	-	-	-	27	-	365	85	15	545
08 IRELAND	-	-	-	-	-	-	-	-	-	-	-	-
09 DANMARK	-	-	-	-	20	-	-	-	-	-	-	20
10 HELLAS	-	-	-	-	255	-	-	-	390	325	825	1794
11 ESPAÑA	-	-	-	-	55	-	39	19	304	-	114	626
12 PORTUGAL	-	-	-	-	-	-	-	-	-	-	-	-
20 EUR	98	85	-	-	1001	34	714	135	1680	1573	2019	9952
28 NORWAY	-	-	-	-	-	-	-	-	-	-	-	-
30 SWEDEN	-	-	-	-	-	-	-	35	-	-	27	63
32 FINLAND	-	-	-	-	-	-	-	-	-	-	-	-
36 SCHWITZERLAND	-	-	-	-	66	-	25	7	-	57	418	1821
38 AUSTRIA	-	-	-	-	-	-	2	-	-	-	9	37
48 YUGOSLAVIA	-	-	-	24	69	-	4	-	-	-	-	148
52 TURKEY	-	-	-	-	-	-	-	-	-	-	-	-
56 USSR	-	-	-	-	-	-	67	-	-	-	-	67
58 GERMAN DR	-	-	-	-	-	-	-	-	-	-	-	-
60 POLAND	-	-	-	-	-	-	5	-	31	-	-	36
62 CZECHOSLOVAKIA	-	-	-	-	-	-	-	-	-	-	-	-
64 HUNGARY	-	-	-	-	-	-	-	-	-	-	-	-
66 RUMANIA	-	-	-	-	-	-	-	-	-	37	-	37
68 BULGARIA	-	-	-	-	-	-	-	-	-	1	-	1
71 TOTAL STATE TRADING	-	-	-	24	69	-	76	-	31	38	-	288
74 OTHER EUROPEAN COUNTRIES	-	-	-	-	-	-	-	-	-	-	-	-
78 NORTH AFRICA	-	-	-	-	66	-	27	-	-	7	-	99
80 NEAR AND MIDDLE EAST	-	-	-	-	3	-	-	-	224	-	-	271
84 OTHER COUNTRIES	-	-	-	-	-	-	26	-	90	23	-	468
88 TOTAL THIRD COUNTRIES	-	-	-	24	203	-	157	42	345	125	454	3047
95 ZUSAMMEN - TOTAL B	98	85	-	24	1204	34	871	177	2025	1698	2474	12999
97 INSGESAMT - TOTAL A+B	233	384	280	48	3069	172	1844	177	2475	2660	3313	21989

(a) MIT FAHRZEUGEN ZUGELASSEN IM MITGLIEDSTAAT  
BY VEHICLES REGISTERED IN THE MEMBER STATE  
PAR VEHICULES IMMATRICULES DANS L'ETAT MEMBRE

S T R A S S E                      R O A D                      R O U T E                      1.2.04:1 (B2)

GRENZUEBERSCHREITENDER VERKEHR NACH LAND UND GUETERGRUPPE. GEWERBLICHER VERKEHR (a)                      NEDERLAND

INTERNATIONAL TRAFFIC BY COUNTRY AND GROUP OF GOODS. HIRE OR REWARD                      (a)                      1990

TRAFFIC INTERNATIONAL PAR PAYS ET GROUPE DE MARCHANDISES. COMPTE D'AUTRUI                      (a)                      1000 T

LAND - COUNTRY - PAYS	GUETERGRUPPE - GROUP OF GOODS - GROUPE DE MARCHANDISES												
	01	02	03	04	05	06	07	08	09	10	11	12	13
A. EMPFANG AUS: RECEIVED FROM: RECEPTIONS DE:													
01 BR DEUTSCHLAND	73	607	65	329	220	2075	195	315	1	41	65	94	1401
02 FRANCE	109	143	8	63	35	571	28	1	0	6	3	10	157
03 ITALIA	4	56	2	4	20	90	5	1	—	2	0	2	45
04 NEDERLAND	—	—	—	—	—	—	—	—	—	—	—	—	—
05 BELGIQUE/BELGIE	64	411	19	213	111	1128	66	70	—	169	11	10	548
06 LUXEMBOURG	—	—	—	—	3	3	—	—	—	—	—	—	21
07 UNITED KINGDOM	1	3	0	1	4	14	2	—	—	2	0	0	13
08 IRELAND	—	—	—	—	0	1	—	—	—	—	—	—	0
09 DANMARK	0	4	0	4	17	53	1	0	—	0	1	0	6
10 HELLAS	—	4	—	0	0	1	—	—	—	—	—	—	—
11 ESPAÑA	0	110	0	4	16	21	0	0	—	0	0	0	6
12 PORTUGAL	—	4	0	0	0	2	—	—	—	—	—	—	0
20 EUR	251	1342	96	617	425	3959	298	386	1	220	80	117	2197
28 NORWAY	—	0	—	1	1	1	—	0	—	—	0	0	1
30 SWEDEN	0	3	0	56	5	8	—	12	—	0	0	0	11
32 FINLAND	—	1	0	0	0	0	0	0	—	—	—	—	0
36 SWITZERLAND	0	1	0	1	3	10	1	0	—	0	0	1	17
38 AUSTRIA	0	1	1	6	11	11	10	0	—	0	0	0	14
48 YUGOSLAVIA	1	9	0	1	3	5	0	—	—	—	—	—	2
52 TURKEY	—	0	—	—	1	0	—	—	—	—	—	—	0
56 USSR	—	0	0	0	0	0	—	—	—	—	—	—	0
58 GERMAN DR	7	58	17	3	14	76	4	1	—	1	3	3	30
60 POLAND	0	58	4	11	7	59	4	0	—	0	0	1	3
62 CZECHOSLOVAKIA	0	2	1	3	0	17	3	—	—	0	0	0	0
64 HUNGARY	1	4	0	0	5	9	1	—	—	0	0	0	1
66 ROMANIA	—	0	0	1	0	0	—	—	—	—	—	—	0
68 BULGARIA	—	0	0	—	—	—	—	—	—	—	—	—	0
71 TOTAL STATE TRADING	9	131	22	19	30	166	11	1	—	1	3	4	35
74 OTHER EUROPEAN COUNTRIES	—	1	—	—	—	—	—	—	—	—	—	—	—
78 NORTH AFRICA	—	0	—	—	—	0	—	—	—	—	—	—	—
80 NEAR AND MIDDLE EAST	—	0	—	—	—	—	—	—	—	—	—	—	—
84 OTHER COUNTRIES	—	0	—	—	—	—	—	—	—	—	—	—	—
88 TOTAL THIRD COUNTRIES	9	139	24	83	49	196	22	13	—	1	4	6	79
95 ZUSAMMEN - TOTAL A	260	1481	119	700	475	4155	320	399	1	221	84	124	2277

S T R A S S E                      R O A D                      R O U T E                      1.2.04:2 (B2)

GRENZUEBERSCHREITENDER VERKEHR NACH LAND UND GUETERGRUPPE. GEWERBLICHER VERKEHR (a)                      NEDERLAND

INTERNATIONAL TRAFFIC BY COUNTRY AND GROUP OF GOODS. HIRE OR REWARD                      (a)                      1990

TRAFFIC INTERNATIONAL PAR PAYS ET GROUPE DE MARCHANDISES. COMPTE D'AUTRUI                      (a)                      1000 T

LAND - COUNTRY - PAYS	GUETERGRUPPE - GROUP OF GOODS - GROUPE DE MARCHANDISES											
	14	15	16	17	18	19	20	21	22	23	24	01-24
A. EMPFANG AUS: RECEIVED FROM: RECEPTIONS DE:												
01 BR DEUTSCHLAND	1333	1962	180	25	1852	272	1026	195	244	2178	2609	17358
02 FRANCE	78	130	4	2	356	18	177	13	49	302	428	2693
03 ITALIA	93	46	0	0	96	1	99	4	12	155	293	1030
04 NEDERLAND	—	—	—	—	—	—	—	—	—	—	—	—
05 BELGIQUE/BELGIE	979	917	68	19	811	57	391	96	84	794	694	7730
06 LUXEMBOURG	—	24	—	—	6	—	3	11	12	12	9	103
07 UNITED KINGDOM	1	4	0	0	29	0	48	3	1	55	150	332
08 IRELAND	—	0	—	—	0	—	0	—	—	1	1	3
09 DANMARK	17	6	1	—	12	6	22	2	5	57	127	340
10 HELLAS	0	0	—	—	1	—	0	—	0	1	1	8
11 ESPAÑA	6	3	0	0	18	0	23	1	2	20	66	297
12 PORTUGAL	0	0	—	—	0	—	8	0	0	8	9	33
20 EUR	2508	3093	254	46	3181	354	1797	325	410	3583	4386	29926
28 NORWAY	0	0	0	0	2	0	1	0	1	5	12	27
30 SWEDEN	1	3	1	—	22	8	51	1	2	76	94	356
32 FINLAND	0	1	—	—	1	0	1	—	0	4	3	11
36 SWITZERLAND	1	0	0	0	27	2	18	1	1	47	131	264
38 AUSTRIA	1	7	0	0	29	1	18	1	1	43	65	219
48 YUGOSLAVIA	1	1	—	—	10	0	3	0	1	18	12	66
52 TURKEY	0	—	—	—	0	—	—	—	0	4	1	7
56 USSR	0	—	—	—	0	—	0	0	—	1	1	3
58 GERMAN DR	9	6	1	0	33	2	8	2	11	35	26	350
60 POLAND	2	1	0	—	36	0	6	3	2	18	21	235
62 CZECHOSLOVAKIA	1	8	0	—	10	—	1	0	2	4	3	55
64 HUNGARY	1	0	—	—	9	0	2	0	2	5	6	46
66 ROMANIA	1	—	—	—	1	—	0	0	0	16	2	22
68 BULGARIA	—	0	—	—	1	—	0	—	—	0	1	2
71 TOTAL STATE TRADING	14	16	1	0	100	2	21	5	17	98	72	778
74 OTHER EUROPEAN COUNTRIES	—	0	—	—	—	—	0	—	—	0	0	1
78 NORTH AFRICA	0	—	—	—	—	—	0	—	—	5	1	6
80 NEAR AND MIDDLE EAST	—	—	—	—	—	—	0	—	—	—	0	0
84 OTHER COUNTRIES	—	—	—	—	—	—	—	—	—	—	—	0
88 TOTAL THIRD COUNTRIES	18	27	2	0	181	12	110	9	24	282	378	1669
95 ZUSAMMEN - TOTAL A	2526	3120	256	46	3362	367	1907	333	433	3865	4764	31595

(a) MIT FAHRZEUGEN ZUGELASSEN IM MITGLIEDSTAAT  
BY VEHICLES REGISTERED IN THE MEMBER STATE  
PAR VEHICULES IMMATRICULES DANS L'ETAT MEMBRE

S T R A S S E                      R O A D                      R O U T E

1.2.04:3 (B2)

GRENZUEBERSCHREITENDER VERKEHR NACH LAND UND GUETERGRUPPE. GEWERBLICHER VERKEHR (a)                      NEDERLAND

INTERNATIONAL TRAFFIC BY COUNTRY AND GROUP OF GOODS. HIRE OR REWARD (a)                      1990

TRAFIC INTERNATIONAL PAR PAYS ET GROUPE DE MARCHANDISES. COMPTE D'AUTRUI (a)                      1000 T

LAND - COUNTRY - PAYS	GUETERGRUPPE - GROUP OF GOODS - GROUPE DE MARCHANDISES												
	01	02	03	04	05	06	07	08	09	10	11	12	13
B. VERSAND NACH: DISPATCHED TO: EXPEDITIONS VERS:													
01 BR DEUTSCHLAND	73	1513	34	495	493	2532	204	38	1	55	67	159	1569
02 FRANCE	11	338	23	14	258	687	51	29	0	10	6	30	249
03 ITALIA	5	95	27	3	145	286	31	1	0	2	0	10	80
04 NEDERLAND	-	-	-	-	-	-	-	-	-	-	-	-	-
05 BELGIQUE/BELGIE	19	421	27	199	170	1419	116	69	-	75	113	13	732
06 LUXEMBOURG	-	-	-	-	4	14	-	-	-	1	4	-	11
07 UNITED KINGDOM	9	79	0	1	37	87	9	0	0	1	0	0	10
08 IRELAND	-	0	0	0	2	0	-	-	-	-	-	-	1
09 DANMARK	2	43	0	2	10	73	6	0	-	2	0	1	23
10 HELLAS	-	1	0	-	3	4	-	-	-	-	-	0	0
11 ESPANA	0	32	7	1	26	64	2	0	0	1	0	2	21
12 PORTUGAL	-	8	1	0	4	10	0	0	-	-	-	2	2
20 EUR	119	2528	119	715	1151	5177	419	137	1	147	191	216	2698
28 NORWAY	-	4	0	0	1	3	0	-	-	0	-	0	0
30 SWEDEN	1	96	0	2	17	27	0	0	-	0	0	0	9
32 FINLAND	-	17	0	-	2	-	-	-	-	0	0	0	0
36 SWITZERLAND	2	56	1	3	70	71	4	0	-	1	0	4	24
38 AUSTRIA	3	19	0	5	14	33	7	1	-	0	0	2	24
48 YUGOSLAVIA	0	23	0	0	5	24	1	0	-	0	-	-	2
52 TURKEY	-	0	0	2	2	1	0	-	-	0	0	1	1
56 USSR	-	0	0	-	0	0	-	-	-	-	-	-	-
58 GERMAN DR	3	120	1	9	10	83	3	1	-	3	1	2	16
60 POLAND	0	25	1	2	5	63	2	2	0	1	-	0	2
62 CZECHOSLOVAKIA	-	2	0	0	0	2	2	0	-	0	0	0	0
64 HUNGARY	0	0	0	0	1	2	0	0	-	-	-	0	0
66 RUMANIA	-	0	0	0	0	3	0	-	-	-	-	-	0
68 BULGARIA	-	-	0	-	0	0	-	-	-	-	-	-	-
71 TOTAL STATE TRADING	4	171	2	11	22	178	8	1	0	4	1	2	20
74 OTHER EUROPEAN COUNTRIES	-	0	-	-	0	5	-	-	-	-	-	-	-
78 NORTH AFRICA	-	0	0	-	0	0	-	-	-	-	-	-	0
80 NEAR AND MIDDLE EAST	-	-	-	-	0	-	-	-	-	-	-	-	0
84 OTHER COUNTRIES	-	0	-	-	-	-	-	-	-	-	-	-	-
88 TOTAL THIRD COUNTRIES	11	363	4	22	129	319	21	3	0	7	1	8	78
95 ZUSAMMEN - TOTAL B	130	2891	123	737	1280	5496	439	140	1	153	192	224	2776
97 INSGESAMT - TOTAL A+B	390	4372	243	1437	1755	9650	760	539	1	375	276	347	5053

S T R A S S E                      R O A D                      R O U T E

1.2.04:4 (B2)

GRENZUEBERSCHREITENDER VERKEHR NACH LAND UND GUETERGRUPPE. GEWERBLICHER VERKEHR (a)                      NEDERLAND

INTERNATIONAL TRAFFIC BY COUNTRY AND GROUP OF GOODS. HIRE OR REWARD (a)                      1990

TRAFIC INTERNATIONAL PAR PAYS ET GROUPE DE MARCHANDISES. COMPTE D'AUTRUI (a)                      1000 T

LAND - COUNTRY - PAYS	GUETERGRUPPE - GROUP OF GOODS - GROUPE DE MARCHANDISES											
	14	15	16	17	18	19	20	21	22	23	24	01-24
B. VERSAND NACH: DISPATCHED TO: EXPEDITIONS VERS:												
01 BR DEUTSCHLAND	687	438	110	-	2313	228	844	177	212	1996	2229	16466
02 FRANCE	40	76	69	-	857	38	226	45	114	573	503	4249
03 ITALIA	4	6	3	-	296	3	101	4	13	107	197	1417
04 NEDERLAND	-	-	-	-	-	-	-	-	-	-	-	-
05 BELGIQUE/BELGIE	733	568	71	-	1159	118	333	163	221	912	1083	8734
06 LUXEMBOURG	13	2	0	-	39	2	2	2	3	11	12	118
07 UNITED KINGDOM	2	4	0	-	68	0	55	8	9	78	158	617
08 IRELAND	-	-	0	-	2	-	0	0	-	0	1	7
09 DANMARK	1	1	1	-	94	2	30	2	3	67	146	509
10 HELLAS	-	0	0	-	4	0	4	0	0	1	4	21
11 ESPANA	1	1	0	-	80	0	52	2	3	33	110	439
12 PORTUGAL	0	0	0	-	3	0	8	0	0	4	13	54
20 EUR	1481	1096	255	-	4914	389	1655	404	580	3782	4457	32631
28 NORWAY	0	0	0	-	5	0	5	0	1	11	15	46
30 SWEDEN	1	2	0	-	47	1	38	1	11	49	99	402
32 FINLAND	0	0	0	-	1	-	1	-	-	1	2	27
36 SWITZERLAND	9	2	0	-	78	2	46	6	11	65	139	595
38 AUSTRIA	2	6	1	-	54	4	29	2	3	35	79	323
48 YUGOSLAVIA	0	0	-	-	20	0	6	0	0	11	11	104
52 TURKEY	0	-	-	-	11	0	5	0	0	2	11	33
56 USSR	0	-	-	-	-	-	1	0	-	1	3	5
58 GERMAN DR	8	2	0	-	22	1	20	3	2	31	24	365
60 POLAND	0	0	0	-	17	0	7	0	0	12	16	154
62 CZECHOSLOVAKIA	0	0	0	-	10	0	1	0	0	2	1	20
64 HUNGARY	0	-	0	-	3	-	1	0	0	3	2	13
66 RUMANIA	-	-	-	-	1	-	1	-	-	3	6	15
68 BULGARIA	0	-	-	-	1	-	0	-	0	0	1	3
71 TOTAL STATE TRADING	9	2	0	-	75	1	36	4	2	61	62	678
74 OTHER EUROPEAN COUNTRIES	0	-	-	-	0	-	0	-	-	0	0	6
78 NORTH AFRICA	-	-	-	-	0	-	0	-	-	5	1	7
80 NEAR AND MIDDLE EAST	-	-	-	-	0	-	0	-	-	0	0	1
84 OTHER COUNTRIES	-	-	-	-	-	-	-	-	-	-	0	0
88 TOTAL THIRD COUNTRIES	22	12	1	-	270	8	161	14	28	230	410	2118
95 ZUSAMMEN - TOTAL B	1503	1107	256	-	5184	396	1816	418	608	4012	4866	34749
97 INSGESAMT - TOTAL A+B	4029	4227	512	46	8546	763	3723	751	1041	7877	9630	66344

(a) MIT FAHRZEUGEN ZUGELASSEN IM MITGLIEDSTAAT  
BY VEHICLES REGISTERED IN THE MEMBER STATE  
PAR VEHICULES IMMATRICULES DANS L'ETAT MEMBRE



S T R A S S E                      R O A D                      R O U T E

GRENZÜBERSCHREITENDER VERKEHR NACH LAND UND GUETERGRUPPE. GEWERBLICHER VERKEHR (a)                      BELGIQUE/BELGIE

INTERNATIONAL TRAFFIC BY COUNTRY AND GROUP OF GOODS. HIRE OR REWARD                      (a)                      1990

TRAFIC INTERNATIONAL PAR PAYS ET GROUPE DE MARCHANDISES. COMPTE D'AUTRUI                      (a)                      1000 T

LAND - COUNTRY - PAYS	GUETERGRUPPE - GROUP OF GOODS - GROUPE DE MARCHANDISES												
	01	02	03	04	05	06	07	08	09	10	11	12	13
A. EMPFANG AUS: RECEIVED FROM: RECEPTIONS DE:													
01 BR DEUTSCHLAND	19	12	10	82	16	276	19	325	-	51	17	3	335
02 FRANCE	326	95	15	631	117	997	47	17	-	43	25	-	468
03 ITALIA	32	71	-	-	7	59	-	-	-	3	-	2	59
04 NEDERLAND	3	99	6	33	33	341	38	19	-	42	5	3	111
05 BELGIQUE/BELGIE	-	-	-	-	-	-	-	-	-	-	-	-	-
06 LUXEMBOURG	-	-	3	68	5	7	-	-	-	9	-	-	107
07 UNITED KINGDOM	-	-	-	-	-	4	-	1	-	3	2	-	214
08 IRELAND	-	-	-	-	-	-	-	-	-	-	-	-	-
09 DANMARK	-	-	-	-	-	7	-	-	-	-	-	-	2
10 HELLAS	-	-	-	-	-	-	-	-	-	-	-	-	-
11 ESPAÑA	-	75	-	2	4	13	-	-	-	-	-	-	10
12 PORTUGAL	-	-	-	-	-	-	-	-	-	-	-	-	-
20 EUR	380	352	35	816	183	1704	103	363	-	151	50	8	1306
28 NORWAY	-	-	-	-	-	-	-	-	-	-	-	-	-
30 SWEDEN	-	-	-	-	-	-	-	-	-	-	-	-	-
32 FINLAND	-	-	-	-	-	-	-	-	-	-	-	-	-
36 SWITZERLAND	-	-	-	1	-	1	-	-	-	-	-	-	3
38 AUSTRIA	-	-	-	3	2	-	-	-	-	-	-	-	-
48 YUGOSLAVIA	-	-	-	-	-	-	-	-	-	-	-	-	3
52 TURKEY	-	-	-	-	-	-	-	-	-	-	-	-	-
56 USSR	-	-	-	-	-	-	-	-	-	-	-	-	-
58 GERMAN DR	-	-	-	-	-	-	-	-	-	-	-	-	-
60 POLAND	-	-	-	-	-	-	-	-	-	-	-	-	-
62 CZECHOSLOVAKIA	-	-	-	-	-	-	-	-	-	-	-	-	-
64 HUNGARY	-	-	-	-	-	-	-	-	-	-	-	-	-
66 RUMANIA	-	-	-	-	-	-	-	-	-	-	-	-	-
68 BULGARIA	-	-	-	-	-	-	-	-	-	-	-	-	-
71 TOTAL STATE TRADING	-	-	-	-	-	-	-	-	-	-	-	-	3
74 OTHER EUROPEAN COUNTRIES	-	-	-	-	-	-	-	-	-	-	-	-	-
78 NORTH AFRICA	-	-	-	-	-	-	-	-	-	-	-	-	-
80 NEAR AND MIDDLE EAST	-	-	-	-	-	-	-	-	-	-	-	-	-
84 OTHER COUNTRIES	-	3	2	-	0	1	3	2	-	-	-	-	8
88 TOTAL THIRD COUNTRIES	-	3	2	3	2	2	3	2	-	-	-	-	14
95 ZUSAMMEN - TOTAL A	380	355	37	820	185	1706	105	365	-	151	50	8	1320

S T R A S S E                      R O A D                      R O U T E

GRENZÜBERSCHREITENDER VERKEHR NACH LAND UND GUETERGRUPPE. GEWERBLICHER VERKEHR (a)                      BELGIQUE/BELGIE

INTERNATIONAL TRAFFIC BY COUNTRY AND GROUP OF GOODS. HIRE OR REWARD                      (a)                      1990

TRAFIC INTERNATIONAL PAR PAYS ET GROUPE DE MARCHANDISES. COMPTE D'AUTRUI                      (a)                      1000 T

LAND - COUNTRY - PAYS	GUETERGRUPPE - GROUP OF GOODS - GROUPE DE MARCHANDISES											
	14	15	16	17	18	19	20	21	22	23	24	01-24
A. EMPFANG AUS: RECEIVED FROM: RECEPTIONS DE:												
01 BR DEUTSCHLAND	277	543	14	-	636	2	408	45	48	485	522	4143
02 FRANCE	196	297	60	5	599	5	280	43	135	418	536	5355
03 ITALIA	87	56	2	-	73	2	55	2	17	66	285	879
04 NEDERLAND	156	211	30	-	338	40	73	28	5	147	147	1907
05 BELGIQUE/BELGIE	-	-	-	-	-	-	-	-	-	-	-	-
06 LUXEMBOURG	10	17	-	-	5	-	-	6	-	11	27	275
07 UNITED KINGDOM	-	2	-	2	51	-	45	3	10	42	87	466
08 IRELAND	-	-	-	-	-	-	-	-	-	-	1	1
09 DANMARK	-	-	-	-	-	-	0	-	-	7	40	57
10 HELLAS	-	-	-	-	2	-	-	-	-	-	-	2
11 ESPAÑA	16	18	-	-	24	2	11	3	3	10	47	238
12 PORTUGAL	-	-	-	-	-	-	-	-	2	1	3	6
20 EUR	742	1144	106	7	1728	51	872	131	220	1188	1695	13331
28 NORWAY	-	-	-	-	-	-	-	-	-	-	-	-
30 SWEDEN	-	-	-	-	-	-	-	-	-	-	-	-
32 FINLAND	-	-	-	-	-	-	-	-	-	-	-	-
36 SWITZERLAND	-	1	-	-	11	-	5	-	-	11	35	67
38 AUSTRIA	4	-	-	-	6	-	3	5	2	16	11	52
48 YUGOSLAVIA	-	-	-	-	-	-	-	-	-	2	2	6
52 TURKEY	-	-	-	-	-	-	-	-	-	-	-	-
56 USSR	-	-	-	-	-	-	-	-	-	-	-	-
58 GERMAN DR	-	-	-	-	-	-	-	-	-	-	-	-
60 POLAND	-	-	-	-	-	-	-	-	-	-	-	-
62 CZECHOSLOVAKIA	2	-	-	-	-	-	-	-	-	-	2	4
64 HUNGARY	-	-	-	-	-	-	-	-	-	-	-	-
66 RUMANIA	-	-	-	-	-	-	-	-	-	-	-	-
68 BULGARIA	-	-	-	-	-	-	-	-	-	-	-	-
71 TOTAL STATE TRADING	2	-	-	-	-	-	-	-	-	2	4	10
74 OTHER EUROPEAN COUNTRIES	-	-	-	-	-	-	-	-	-	-	-	-
78 NORTH AFRICA	-	-	-	-	-	-	-	-	-	-	-	-
80 NEAR AND MIDDLE EAST	-	-	-	-	-	-	-	-	-	-	-	-
84 OTHER COUNTRIES	-	-	-	-	12	-	5	-	2	12	20	70
88 TOTAL THIRD COUNTRIES	7	1	-	-	29	-	13	5	4	40	70	199
95 ZUSAMMEN - TOTAL A	748	1145	106	7	1756	51	884	136	224	1228	1765	13530

(a) MIT FAHRZEUGEN ZUGELASSEN IM MITGLIEDSTAAT  
BY VEHICLES REGISTERED IN THE MEMBER STATE  
PAR VEHICULES IMMATRICULES DANS L'ETAT MEMBRE

S T R A S S E                      -                      R O A D                      -                      R O U T E                      1.2.05:3 (B2)

GRENZUEBERSCHREITENDER VERKEHR NACH LAND UND GUETERGRUPPE. GEWERBLICHER VERKEHR (a)                      BELGIQUE/BELGIE

INTERNATIONAL TRAFFIC BY COUNTRY AND GROUP OF GOODS. HIRE OR REWARD                      (a)                      1990

TRAFIC INTERNATIONAL PAR PAYS ET GROUPE DE MARCHANDISES. COMPTE D'AUTRUI                      (a)                      1000 T

LAND - COUNTRY - PAYS	GUETERGRUPPE - GROUP OF GOODS - GROUPE DE MARCHANDISES												
	01	02	03	04	05	06	07	08	09	10	11	12	13
B. VERSAND NACH: DISPATCHED TO: EXPEDITIONS VERS:													
01 BR DEUTSCHLAND	28	154	5	159	33	307	29	121	-	44	8	-	845
02 FRANCE	18	322	25	233	150	889	184	237	-	116	63	41	728
03 ITALIA	-	38	13	7	24	191	6	-	-	18	5	-	155
04 NEDERLAND	24	73	1	92	30	298	27	33	-	40	5	-	268
05 BELGIQUE/BELGIE	-	-	-	-	-	-	-	-	-	-	-	-	-
06 LUXEMBOURG	3	2	-	17	-	52	-	24	-	32	6	-	20
07 UNITED KINGDOM	-	11	-	-	6	30	-	-	-	3	-	-	18
08 IRELAND	-	-	-	-	-	-	-	-	-	-	-	-	-
09 DANMARK	-	-	-	-	-	6	-	-	-	-	-	-	2
10 HELLAS	-	-	-	-	-	2	-	-	-	-	-	-	-
11 ESPAÑA	2	7	-	3	3	23	5	-	-	4	-	-	41
12 PORTUGAL	-	-	-	-	-	9	-	-	-	-	-	-	3
20 EUR	75	607	44	511	246	1808	251	415	-	257	87	41	2079
28 NORWAY	-	-	-	-	-	-	-	-	-	-	-	-	-
30 SWEDEH	-	-	-	-	-	-	-	-	-	-	-	-	-
32 FINLAND	-	-	-	-	-	-	-	-	-	-	-	-	-
36 SCHWITZERLAND	-	3	-	-	3	3	-	-	-	-	-	-	4
38 AUSTRIA	-	2	-	2	0	7	1	-	-	-	-	-	6
48 YUGOSLAVIA	-	-	-	-	-	-	-	-	-	-	-	-	-
52 TURKEY	-	-	-	-	-	-	-	-	-	-	-	-	-
56 USSR	-	-	-	-	-	-	-	-	-	-	-	-	-
58 GERMAN DR	-	-	-	-	-	-	-	-	-	-	-	-	3
60 POLAND	-	-	-	-	-	-	-	-	-	-	-	-	-
62 CZECHOSLOVAKIA	-	-	-	-	-	-	-	-	-	-	-	-	-
64 HUNGARY	-	-	-	-	-	-	-	-	-	-	-	-	-
66 RUMANIA	-	-	-	-	-	-	-	-	-	-	-	-	-
68 BULGARIA	-	-	-	-	-	-	-	-	-	-	-	-	-
71 TOTAL STATE TRADING	-	-	-	-	-	-	-	-	-	-	-	-	3
74 OTHER EUROPEAN COUNTRIES	-	-	-	-	-	-	-	-	-	-	-	-	-
78 NORTH AFRICA	-	-	-	-	-	-	-	-	-	-	-	-	-
80 NEAR AND MIDDLE EAST	-	-	-	-	-	-	-	-	-	-	-	-	-
84 OTHER COUNTRIES	2	3	-	-	4	5	-	-	-	-	-	-	5
88 TOTAL THIRD COUNTRIES	2	8	-	2	8	14	1	-	-	-	-	-	17
95 ZUSAMMEN - TOTAL B	78	615	44	513	255	1822	252	415	-	257	87	41	2097
97 INSGESAMT - TOTAL A+B	457	970	81	1333	439	3528	358	700	-	408	137	49	3417

S T R A S S E                      -                      R O A D                      -                      R O U T E                      1.2.05:4 (B2)

GRENZUEBERSCHREITENDER VERKEHR NACH LAND UND GUETERGRUPPE. GEWERBLICHER VERKEHR (a)                      BELGIQUE/BELGIE

INTERNATIONAL TRAFFIC BY COUNTRY AND GROUP OF GOODS. HIRE OR REWARD                      (a)                      1990

TRAFIC INTERNATIONAL PAR PAYS ET GROUPE DE MARCHANDISES. COMPTE D'AUTRUI                      (a)                      1000 T

LAND - COUNTRY - PAYS	GUETERGRUPPE - GROUP OF GOODS - GROUPE DE MARCHANDISES												
	14	15	16	17	18	19	20	21	22	23	24	01-24	
B. VERSAND NACH: DISPATCHED TO: EXPEDITIONS VERS:													
01 BR DEUTSCHLAND	135	257	72	-	1084	31	287	74	123	742	581	5117	
02 FRANCE	272	3596	511	1	1156	53	432	113	158	1341	725	11366	
03 ITALIA	8	9	-	-	243	5	77	5	122	86	143	1153	
04 NEDERLAND	212	494	11	-	732	137	121	18	132	317	238	3302	
05 BELGIQUE/BELGIE	-	-	-	-	-	-	-	-	-	-	-	-	
06 LUXEMBOURG	23	36	3	-	56	-	23	8	2	21	6	336	
07 UNITED KINGDOM	1	-	-	-	95	-	89	9	78	106	66	512	
08 IRELAND	-	-	-	-	-	-	-	-	-	-	2	4	
09 DANMARK	-	-	-	-	37	-	1	-	2	12	41	99	
10 HELLAS	-	-	-	-	-	-	-	-	-	-	-	2	
11 ESPAÑA	-	-	-	-	83	-	13	-	19	33	40	277	
12 PORTUGAL	-	-	-	-	2	-	2	-	-	-	-	16	
20 EUR	651	4392	596	1	3487	226	1045	227	636	2657	1843	22183	
28 NORWAY	-	-	-	-	-	-	-	-	-	-	-	-	
30 SWEDEH	-	-	-	-	-	-	-	-	-	-	-	-	
32 FINLAND	-	-	-	-	-	-	-	-	-	-	-	-	
36 SCHWITZERLAND	2	4	-	-	13	-	8	-	24	11	50	124	
38 AUSTRIA	-	-	-	-	14	-	3	-	9	17	14	75	
48 YUGOSLAVIA	-	-	-	-	2	-	-	-	-	-	2	4	
52 TURKEY	-	-	-	-	-	-	-	-	-	-	-	-	
56 USSR	-	-	-	-	-	-	-	-	-	-	-	-	
58 GERMAN DR	-	-	-	-	2	-	-	-	-	-	-	5	
60 POLAND	-	-	-	-	-	-	-	-	-	-	-	-	
62 CZECHOSLOVAKIA	-	-	-	-	-	-	-	-	-	-	-	-	
64 HUNGARY	-	-	-	-	-	-	-	-	-	-	-	-	
66 RUMANIA	-	-	-	-	-	-	-	-	-	-	-	-	
68 BULGARIA	-	-	-	-	-	-	-	-	-	-	-	-	
71 TOTAL STATE TRADING	-	-	-	-	4	-	-	-	-	-	2	9	
74 OTHER EUROPEAN COUNTRIES	-	-	-	-	-	-	-	-	-	-	-	-	
78 NORTH AFRICA	-	-	-	-	-	-	-	-	-	-	-	-	
80 NEAR AND MIDDLE EAST	-	-	-	-	-	-	-	-	-	-	-	-	
84 OTHER COUNTRIES	2	4	3	-	18	-	16	2	9	22	31	122	
88 TOTAL THIRD COUNTRIES	2	4	3	-	49	-	27	2	43	50	97	330	
95 ZUSAMMEN - TOTAL B	653	4396	599	1	3536	226	1072	229	678	2707	1940	22513	
97 INSGESAMT - TOTAL A+B	1402	5541	705	7	5292	277	1956	364	902	3934	3705	36043	

(a) MIT FAHRZEUGEN ZUGELASSEN IM MITGLIEDSTAAT  
BY VEHICLES REGISTERED IN THE MEMBER STATE  
PAR VEHICULES IMMATRICULES DANS L'ETAT MEMBRE

S T R A S S E                      R O A D                      R O U T E

GRENZUEBERSCHREITENDER VERKEHR NACH LAND UND GUETERGRUPPE. GENERBLICHER VERKEHR (a)                      1.2.07:1 (B2)  
 UNITED KINGDOM  
 INTERNATIONAL TRAFFIC BY COUNTRY AND GROUP OF GOODS. HIRE OR REWARD (a)                      1990  
 TRAFIC INTERNATIONAL PAR PAYS ET GROUPE DE MARCHANDISES. COMPTE D'AUTRUI (a)                      1000 T

LAND - COUNTRY - PAYS	GUETERGRUPPE - GROUP OF GOODS - GROUPE DE MARCHANDISES												
	01	02	03	04	05	06	07	08	09	10	11	12	13
A. EMPFANG AUS: RECEIVED FROM: RECEPTIONS DE:													
01 BR DEUTSCHLAND	--	5	0	10	20	136	1	--	5	--	--	--	31
02 FRANCE	2	116	0	17	21	365	64	--	5	--	--	--	13
03 ITALIA	--	70	0	14	27	67	--	--	--	--	2	--	26
04 NEDERLAND	--	55	0	2	14	197	--	--	--	1	--	--	2
05 BELGIQUE/BELGIE	1	79	0	0	15	122	3	--	--	2	--	0	29
06 LUXEMBOURG	--	--	--	--	--	1	--	--	--	--	--	--	--
07 UNITED KINGDOM	--	--	--	--	--	--	--	--	--	--	--	--	--
08 IRELAND	--	--	0	2	2	19	--	--	--	--	--	--	--
09 DANMARK	--	1	--	--	--	13	--	--	--	--	--	--	--
10 HELLAS	--	6	--	--	1	--	--	--	--	--	--	--	--
11 ESPANA	--	134	--	--	7	54	--	--	--	--	--	--	--
12 PORTUGAL	--	2	--	3	4	6	--	--	--	--	--	--	1
20 EUR	3	469	1	48	109	981	68	--	10	3	2	0	103
28 NORWAY	--	--	--	--	--	--	--	--	--	--	--	--	--
30 SWEDEN	--	--	0	--	--	4	--	--	--	--	--	--	--
32 FINLAND	--	--	--	--	--	--	--	--	--	--	--	--	--
36 SCHWITZERLAND	--	--	--	--	4	3	--	--	--	0	--	--	19
33 AUSTRIA	--	--	--	5	0	1	--	--	--	--	--	--	1
48 YUGOSLAVIA	--	8	--	--	--	6	--	--	--	--	--	--	--
52 TURKEY	--	--	--	--	2	--	--	--	--	--	--	--	--
56 USSR	--	--	0	--	--	--	--	--	--	--	--	--	--
58 GERMAN DR	--	--	--	--	--	--	--	--	--	--	--	--	--
60 POLAND	--	--	--	--	--	--	--	--	--	--	--	--	--
62 CZECHOSLOVAKIA	--	--	--	--	--	--	--	--	--	--	--	--	--
64 HUNGARY	--	--	--	--	--	0	--	--	--	--	--	--	1
66 RUMANIA	--	--	--	1	--	--	--	--	--	--	--	--	--
68 BULGARIA	--	3	--	--	1	6	--	--	--	--	--	--	--
71 TOTAL STATE TRADING	--	11	0	1	1	12	--	--	--	--	--	--	1
74 OTHER EUROPEAN COUNTRIES	--	--	--	--	--	--	--	--	--	--	--	--	--
78 NORTH AFRICA	--	--	--	--	--	--	--	--	--	--	--	--	--
80 NEAR AND MIDDLE EAST	--	--	--	--	--	--	--	--	--	--	--	--	--
84 OTHER COUNTRIES	--	--	--	--	--	--	--	--	--	--	--	--	--
88 TOTAL THIRD COUNTRIES	--	11	0	5	7	20	--	--	--	0	--	--	22
95 ZUSAMMEN - TOTAL A	3	480	1	53	116	1001	68	--	10	3	2	0	125

S T R A S S E                      R O A D                      R O U T E

GRENZUEBERSCHREITENDER VERKEHR NACH LAND UND GUETERGRUPPE. GENERBLICHER VERKEHR (a)                      1.2.07:2 (B2)  
 UNITED KINGDOM  
 INTERNATIONAL TRAFFIC BY COUNTRY AND GROUP OF GOODS. HIRE OR REWARD (a)                      1990  
 TRAFIC INTERNATIONAL PAR PAYS ET GROUPE DE MARCHANDISES. COMPTE D'AUTRUI (a)                      1000 T

LAND - COUNTRY - PAYS	GUETERGRUPPE - GROUP OF GOODS - GROUPE DE MARCHANDISES											
	14	15	16	17	18	19	20	21	22	23	24	01-24
A. EMPFANG AUS: RECEIVED FROM: RECEPTIONS DE:												
01 BR DEUTSCHLAND	19	3	--	--	221	2	139	24	9	115	196	935
02 FRANCE	15	7	--	--	179	1	106	31	54	84	92	1172
03 ITALIA	20	6	2	--	98	2	103	46	20	192	122	816
04 NEDERLAND	2	0	--	--	87	--	26	7	1	14	67	474
05 BELGIQUE/BELGIE	0	--	1	--	30	--	12	14	7	36	32	433
06 LUXEMBOURG	--	--	--	--	4	--	0	--	--	0	--	6
07 UNITED KINGDOM	--	--	--	--	--	--	--	--	--	--	--	--
08 IRELAND	--	--	--	--	1	--	0	--	1	6	20	52
09 DANMARK	--	--	--	--	11	--	2	7	--	17	5	56
10 HELLAS	--	--	--	--	0	--	3	--	--	0	0	11
11 ESPANA	--	2	--	--	26	--	26	4	2	13	31	299
12 PORTUGAL	--	--	--	--	5	--	3	--	1	2	14	42
20 EUR	57	17	2	--	713	4	420	133	96	479	580	4295
28 NORWAY	--	--	--	--	3	--	--	--	--	--	0	4
30 SWEDEN	--	--	--	--	--	--	0	0	--	--	1	5
32 FINLAND	--	--	--	--	--	--	1	--	--	--	--	1
36 SCHWITZERLAND	--	--	--	--	27	--	12	6	1	28	13	113
38 AUSTRIA	--	--	--	--	6	1	3	2	--	14	39	71
48 YUGOSLAVIA	--	--	--	--	--	--	6	--	--	1	0	21
52 TURKEY	--	--	--	--	--	--	7	1	2	--	--	12
56 USSR	--	--	--	--	--	--	--	--	--	--	--	0
58 GERMAN DR	--	--	--	--	--	--	0	--	--	--	0	1
60 POLAND	--	--	--	--	--	--	--	--	--	--	0	0
62 CZECHOSLOVAKIA	--	--	--	--	--	--	--	--	--	--	0	0
64 HUNGARY	--	--	--	--	--	--	--	1	--	1	--	4
66 RUMANIA	--	--	--	--	--	--	--	--	--	11	1	12
68 BULGARIA	--	--	--	--	--	--	--	2	--	--	--	11
71 TOTAL STATE TRADING	--	--	--	--	--	--	6	3	--	13	2	49
74 OTHER EUROPEAN COUNTRIES	--	--	--	--	--	--	--	--	--	--	--	--
78 NORTH AFRICA	--	--	--	--	--	--	--	--	--	--	--	--
80 NEAR AND MIDDLE EAST	--	--	--	--	--	--	--	--	--	--	--	--
84 OTHER COUNTRIES	--	--	--	--	--	--	--	--	--	--	--	--
88 TOTAL THIRD COUNTRIES	--	--	--	--	36	1	30	11	2	56	55	255
95 ZUSAMMEN - TOTAL A	57	17	2	--	748	5	449	144	98	535	635	4551

(a) MIT FAHRZEUGEN ZUGELASSEN IM MITGLIEDSTAAT  
 BY VEHICLES REGISTERED IN THE MEMBER STATE  
 PAR VEHICULES IMMATRICULES DANS L'ETAT MEMBRE

S T R A S S E                      R O A D                      R O U T E                      1.2.07:3 (B2)

GRENZUEBERSCHREITENDER VERKEHR NACH LAND UND GUETERGRUPPE. GEWERBLICHER VERKEHR (a)                      UNITED KINGDOM

INTERNATIONAL TRAFFIC BY COUNTRY AND GROUP OF GOODS. HIRE OR REWARD                      (a)                      1990

TRAFIC INTERNATIONAL PAR PAYS ET GROUPE DE MARCHANDISES. COMPTE D'AUTRUI                      (a)                      1000 T

LAND - COUNTRY - PAYS	GUETERGRUPPE - GROUP OF GOODS - GROUPE DE MARCHANDISES												
	01	02	03	04	05	06	07	08	09	10	11	12	13
B. VERSAND NACH: DISPATCHED TO: EXPEDITIONS VERS:													
01 BR DEUTSCHLAND	-	2	30	8	23	142	0	-	-	1	3	3	86
02 FRANCE	-	2	14	11	39	311	3	-	-	-	-	-	43
03 ITALIA	-	3	1	1	58	70	-	-	-	-	2	3	70
04 NEDERLAND	-	8	1	3	2	35	-	-	-	0	-	0	40
05 BELGIQUE/BELGIE	-	3	6	5	6	67	-	-	-	-	-	-	32
06 LUXEMBOURG	-	-	-	-	4	0	-	-	-	-	-	-	-
07 UNITED KINGDOM	-	-	-	-	-	-	-	-	-	-	-	-	-
08 IRELAND	-	-	0	-	3	16	0	-	-	-	-	-	-
09 DANMARK	-	-	-	-	-	5	-	-	-	-	-	-	11
10 HELLAS	-	-	-	-	5	20	-	-	-	-	-	-	-
11 ESPANA	-	6	1	10	7	65	-	-	-	1	-	-	5
12 PORTUGAL	-	-	-	-	3	12	2	-	-	-	-	-	-
20 EUR	-	23	54	37	150	743	5	-	-	1	5	5	286
28 NORWAY	-	-	-	-	0	0	-	-	-	-	-	-	-
30 SWEDEN	-	-	-	-	-	5	-	-	-	-	-	-	-
32 FINLAND	-	-	-	-	-	-	-	-	-	-	-	-	-
36 SWITZERLAND	-	-	-	0	1	7	-	-	-	-	1	-	25
38 AUSTRIA	-	-	-	-	2	-	-	-	-	-	0	-	2
48 YUGOSLAVIA	-	-	-	-	6	2	-	-	-	-	-	-	-
52 TURKEY	-	-	-	-	5	5	-	-	-	-	-	-	0
56 USSR	-	-	-	-	-	-	-	-	-	-	-	-	-
58 GERMAN DR	-	-	-	-	-	-	-	-	-	-	-	-	-
60 POLAND	-	-	-	-	-	-	-	-	-	-	-	-	-
62 CZECHOSLOVAKIA	-	-	-	-	-	-	-	-	-	-	-	-	-
64 HUNGARY	-	-	2	-	-	-	-	-	-	-	-	-	-
66 RUMANIA	-	-	-	-	-	-	-	-	-	-	-	-	-
68 BULGARIA	-	-	-	-	-	-	-	-	-	-	-	-	-
71 TOTAL STATE TRADING	-	-	2	-	6	2	-	-	-	-	-	-	-
74 OTHER EUROPEAN COUNTRIES	-	-	-	-	-	-	-	-	-	-	-	-	-
78 NORTH AFRICA	-	-	-	-	-	-	-	-	-	-	-	-	-
80 NEAR AND MIDDLE EAST	-	-	-	-	-	-	-	-	-	-	-	-	-
84 OTHER COUNTRIES	-	-	-	-	-	-	-	-	-	-	-	-	-
88 TOTAL THIRD COUNTRIES	-	-	2	0	14	18	-	-	-	-	1	-	27
95 ZUSAMMEN - TOTAL B	-	23	56	37	165	761	5	-	-	1	7	5	313
97 INSGESAMT - TOTAL A+B	3	503	56	91	281	1762	74	-	10	4	8	5	438

S T R A S S E                      R O A D                      R O U T E                      1.2.07:4 (B2)

GRENZUEBERSCHREITENDER VERKEHR NACH LAND UND GUETERGRUPPE. GEWERBLICHER VERKEHR (a)                      UNITED KINGDOM

INTERNATIONAL TRAFFIC BY COUNTRY AND GROUP OF GOODS. HIRE OR REWARD                      (a)                      1990

TRAFIC INTERNATIONAL PAR PAYS ET GROUPE DE MARCHANDISES. COMPTE D'AUTRUI                      (a)                      1000 T

LAND - COUNTRY - PAYS	GUETERGRUPPE - GROUP OF GOODS - GROUPE DE MARCHANDISES											
	14	15	16	17	18	19	20	21	22	23	24	01-24
B. VERSAND NACH: DISPATCHED TO: EXPEDITIONS VERS:												
01 BR DEUTSCHLAND	7	-	1	-	283	2	96	47	1	160	147	1042
02 FRANCE	3	2	-	6	187	1	62	32	28	152	103	998
03 ITALIA	9	1	2	-	267	7	56	51	12	151	78	841
04 NEDERLAND	-	-	0	-	69	-	25	17	0	30	36	268
05 BELGIQUE/BELGIE	-	-	0	-	83	-	27	14	4	26	14	287
06 LUXEMBOURG	-	-	-	-	-	-	0	0	-	2	1	7
07 UNITED KINGDOM	-	-	-	-	-	-	-	-	-	-	-	-
08 IRELAND	-	-	-	-	15	-	1	0	-	2	46	84
09 DANMARK	-	4	-	-	16	-	4	-	-	2	8	50
10 HELLAS	-	-	-	-	3	-	4	-	-	11	8	51
11 ESPANA	16	-	-	-	89	9	58	8	6	72	30	381
12 PORTUGAL	-	-	-	-	2	-	7	1	-	5	21	55
20 EUR	35	7	3	6	1015	18	342	171	51	613	491	4064
28 NORWAY	-	-	-	-	2	-	1	-	-	-	1	4
30 SWEDEN	-	-	-	-	0	-	16	-	-	5	1	27
32 FINLAND	-	-	-	-	-	-	1	-	-	-	-	1
36 SWITZERLAND	1	2	-	-	37	-	9	5	-	32	14	134
38 AUSTRIA	1	-	-	-	7	-	2	3	0	3	29	50
48 YUGOSLAVIA	-	-	-	-	0	-	3	-	-	0	1	13
52 TURKEY	-	-	-	-	1	-	25	2	-	2	2	42
56 USSR	-	-	-	-	-	-	-	-	-	-	-	-
58 GERMAN DR	-	-	-	-	-	-	0	-	-	0	1	1
60 POLAND	-	-	-	-	1	-	-	-	-	0	0	2
62 CZECHOSLOVAKIA	-	-	-	-	-	-	-	-	-	-	-	-
64 HUNGARY	-	-	-	-	-	-	-	-	-	2	1	4
66 RUMANIA	-	-	-	-	-	-	-	-	-	1	-	1
68 BULGARIA	-	-	-	-	-	-	-	-	-	-	-	-
71 TOTAL STATE TRADING	-	-	-	-	1	-	4	-	-	4	3	21
74 OTHER EUROPEAN COUNTRIES	-	-	-	-	-	-	-	-	-	-	-	-
78 NORTH AFRICA	-	-	-	-	-	-	-	-	-	-	-	-
80 NEAR AND MIDDLE EAST	-	-	-	-	2	-	2	-	-	-	-	4
84 OTHER COUNTRIES	-	-	-	-	-	-	-	-	-	-	-	-
88 TOTAL THIRD COUNTRIES	2	2	-	-	49	-	59	10	0	47	50	283
95 ZUSAMMEN - TOTAL B	37	10	3	6	1064	18	401	182	52	659	541	4347
97 INSGESAMT - TOTAL A+B	93	27	6	6	1813	23	850	325	150	1194	1176	8897

(a) MIT FAHRZEUGEN ZUGELASSEN IM MITGLIEDSTAAT  
BY VEHICLES REGISTERED IN THE MEMBER STATE  
PAR VEHICULES IMMATRICULES DANS L'ETAT MEMBRE

S T R A S S E                      R O A D                      R O U T E                      1.2.08:1 (B2)

GRENZUEBERSCHREITENDER VERKEHR NACH LAND UND GUETERGRUPPE. GEWERBLICHER VERKEHR (a)                      IRELAND

INTERNATIONAL TRAFFIC BY COUNTRY AND GROUP OF GOODS. HIRE OR REWARD                      (a)                      1990

TRAFIC INTERNATIONAL PAR PAYS ET GROUPE DE MARCHANDISES. COMPTE D'AUTRUI                      (a)                      1000 T

LAND - COUNTRY - PAYS	GUETERGRUPPE			GROUP OF GOODS				GROUPE DE MARCHANDISES					
	01	02	03	04	05	06	07	08	09	10	11	12	13
A. EMPFANG AUS: RECEIVED FROM: RECEPTIONS DE:													
01 BR DEUTSCHLAND	--	--	--	--	1	2	--	--	--	--	--	3	--
02 FRANCE	--	21	--	--	--	17	--	--	--	--	--	--	--
03 ITALIA	--	7	--	4	--	--	--	--	--	--	--	--	--
04 NEDERLAND	--	34	--	--	1	3	--	--	--	--	--	--	--
05 BELGIQUE/BELGIE	--	7	--	--	--	4	--	--	--	--	--	--	3
06 LUXEMBOURG	--	--	--	--	--	--	--	--	--	--	--	--	--
07 UNITED KINGDOM	22	35	--	16	6	61	14	17	--	52	--	--	6
08 IRELAND	--	--	--	--	--	--	--	--	--	--	--	--	--
09 DANMARK	--	--	--	--	--	--	--	--	--	--	--	--	--
10 HELLAS	--	--	--	--	--	--	--	--	--	--	--	--	--
11 ESPANA	--	4	--	--	--	--	--	--	--	--	--	--	--
12 PORTUGAL	--	--	--	--	--	--	--	--	--	--	--	--	--
20 EUR	22	108	--	20	8	87	14	17	--	52	--	3	9
28 NORWAY	--	--	--	--	--	--	--	--	--	--	--	--	--
30 SWEDEN	--	--	--	--	--	--	--	--	--	--	--	--	--
32 FINLAND	--	--	--	--	--	--	--	--	--	--	--	--	--
36 SCHWITZERLAND	--	--	--	--	--	--	--	--	--	--	--	--	--
38 AUSTRIA	--	--	--	--	--	--	--	--	--	--	--	--	--
48 YUGOSLAVIA	--	--	--	--	--	--	--	--	--	--	--	--	--
52 TURKEY	--	--	--	--	--	--	--	--	--	--	--	--	--
56 USSR	--	--	--	--	--	--	--	--	--	--	--	--	--
58 GERMAN DR	--	--	--	--	--	--	--	--	--	--	--	--	--
60 POLAND	--	--	--	--	--	--	--	--	--	--	--	--	--
62 CZECHOSLOVAKIA	--	--	--	--	--	--	--	--	--	--	--	--	--
64 HUNGARY	--	--	--	--	--	--	--	--	--	--	--	--	--
66 RUMANIA	--	--	--	--	--	--	--	--	--	--	--	--	--
68 BULGARIA	--	--	--	--	--	--	--	--	--	--	--	--	--
71 TOTAL STATE TRADING	--	--	--	--	--	--	--	--	--	--	--	--	--
74 OTHER EUROPEAN COUNTRIES	--	--	--	--	--	--	--	--	--	--	--	--	--
78 NORTH AFRICA	--	--	--	--	--	--	--	--	--	--	--	--	--
80 NEAR AND MIDDLE EAST	--	--	--	--	--	--	--	--	--	--	--	--	--
84 OTHER COUNTRIES	--	--	--	--	--	--	--	--	--	--	--	--	--
88 TOTAL THIRD COUNTRIES	--	--	--	--	--	--	--	--	--	--	--	--	--
95 ZUSAMMEN - TOTAL A	22	108	--	20	8	87	14	17	--	52	--	3	9

S T R A S S E                      R O A D                      R O U T E                      1.2.08:2 (B2)

GRENZUEBERSCHREITENDER VERKEHR NACH LAND UND GUETERGRUPPE. GEWERBLICHER VERKEHR (a)                      IRELAND

INTERNATIONAL TRAFFIC BY COUNTRY AND GROUP OF GOODS. HIRE OR REWARD                      (a)                      1990

TRAFIC INTERNATIONAL PAR PAYS ET GROUPE DE MARCHANDISES. COMPTE D'AUTRUI                      (a)                      1000 T

LAND - COUNTRY - PAYS	GUETERGRUPPE			GROUP OF GOODS				GROUPE DE MARCHANDISES				
	14	15	16	17	18	19	20	21	22	23	24	01-24
A. EMPFANG AUS: RECEIVED FROM: RECEPTIONS DE:												
01 BR DEUTSCHLAND	--	--	--	--	--	--	12	--	--	--	45	63
02 FRANCE	--	--	--	--	--	--	--	--	--	--	20	58
03 ITALIA	--	--	--	--	2	--	--	--	--	5	13	30
04 NEDERLAND	--	--	--	--	2	--	--	--	--	2	12	55
05 BELGIQUE/BELGIE	--	--	--	--	--	--	--	--	--	--	13	27
06 LUXEMBOURG	--	--	--	--	--	--	--	--	--	--	--	--
07 UNITED KINGDOM	70	73	13	--	32	--	13	14	2	59	152	656
08 IRELAND	--	--	--	--	--	--	--	--	--	--	--	--
09 DANMARK	--	--	--	--	--	--	--	--	--	--	--	--
10 HELLAS	--	--	--	--	--	--	--	--	--	--	--	--
11 ESPANA	--	--	--	--	--	--	--	--	--	--	1	5
12 PORTUGAL	--	2	--	--	--	--	--	--	--	--	--	2
20 EUR	70	76	13	--	36	--	25	14	2	66	257	897
28 NORWAY	--	--	--	--	--	--	--	--	--	--	--	--
30 SWEDEN	--	--	--	--	--	--	--	--	--	--	--	--
32 FINLAND	--	--	--	--	--	--	--	--	--	--	--	--
36 SCHWITZERLAND	--	--	--	--	--	--	0	--	--	--	--	0
38 AUSTRIA	--	--	--	--	--	--	--	--	--	--	2	2
48 YUGOSLAVIA	--	--	--	--	--	--	--	--	--	--	--	--
52 TURKEY	--	--	--	--	--	--	--	--	--	--	--	--
56 USSR	--	--	--	--	--	--	--	--	--	--	--	--
58 GERMAN DR	--	--	--	--	--	--	--	--	--	--	--	--
60 POLAND	--	--	--	--	--	--	--	--	--	--	--	--
62 CZECHOSLOVAKIA	--	--	--	--	--	--	--	--	--	--	--	--
64 HUNGARY	--	--	--	--	--	--	--	--	--	--	--	--
66 RUMANIA	--	--	--	--	--	--	--	--	--	--	--	--
68 BULGARIA	--	--	--	--	--	--	--	--	--	--	--	--
71 TOTAL STATE TRADING	--	--	--	--	--	--	--	--	--	--	--	--
74 OTHER EUROPEAN COUNTRIES	--	--	--	--	--	--	--	--	--	--	--	--
78 NORTH AFRICA	--	--	--	--	--	--	--	--	--	--	--	--
80 NEAR AND MIDDLE EAST	--	--	--	--	--	--	--	--	--	--	--	--
84 OTHER COUNTRIES	--	--	--	--	--	--	--	--	--	--	--	--
88 TOTAL THIRD COUNTRIES	--	--	--	--	--	--	0	--	--	--	2	3
95 ZUSAMMEN - TOTAL A	70	76	13	--	36	--	25	14	2	66	259	900

(a) MIT FAHRZEUGEN ZUGELASSEN IM MITGLIEDSTAAT  
BY VEHICLES REGISTERED IN THE MEMBER STATE  
PAR VEHICULES IMMATRICULES DANS L'ETAT MEMBRE

S T R A S S E                      -                      R O A D                      -                      R O U T E                      1.2.08:3 (B2)

GRENZUEBERSCHREITENDER VERKEHR NACH LAND UND GUETERGRUPPE. GEWERBLICHER VERKEHR (a)                      IRELAND

INTERNATIONAL TRAFFIC BY COUNTRY AND GROUP OF GOODS. HIRE OR REWARD                      (a)                      1990

TRAFIC INTERNATIONAL PAR PAYS ET GROUPE DE MARCHANDISES. COMPTE D'AUTRUI                      (a)                      1000 T

LAND - COUNTRY - PAYS	GUETERGRUPPE - GROUP OF GOODS - GROUPE DE MARCHANDISES												
	01	02	03	04	05	06	07	08	09	10	11	12	13
B. VERSAND NACH: DISPATCHED TO: EXPEDITIONS VERS:													
01 BR DEUTSCHLAND	-	-	-	-	-	19	-	-	-	-	-	-	-
02 FRANCE	-	-	5	-	-	74	-	-	-	-	-	-	4
03 ITALIA	-	-	-	-	-	11	-	-	-	-	-	-	-
04 NEDERLAND	-	-	-	-	-	24	-	-	-	-	-	-	-
05 BELGIQUE/BELGIE	-	-	-	-	-	2	-	-	-	-	-	-	-
06 LUXEMBOURG	-	-	-	-	-	-	-	-	-	-	-	-	-
07 UNITED KINGDOM	14	25	6	23	30	159	-	3	-	-	-	6	9
08 IRELAND	-	-	-	-	-	-	-	-	-	-	-	-	-
09 DANMARK	-	-	-	-	-	-	-	-	-	-	-	-	-
10 HELLAS	-	-	-	-	-	-	-	-	-	-	-	-	-
11 ESPANA	-	-	-	-	4	-	-	-	-	-	-	-	-
12 PORTUGAL	-	-	-	-	-	6	-	-	-	-	-	-	-
20 EUR	14	25	11	23	34	296	-	3	-	-	-	6	13
28 NORWAY	-	-	-	-	-	-	-	-	-	-	-	-	-
30 SWEDEN	-	-	-	-	-	-	-	-	-	-	-	-	-
32 FINLAND	-	-	-	-	-	-	-	-	-	-	-	-	-
36 SWITZERLAND	-	-	-	-	-	-	-	-	-	-	-	-	-
38 AUSTRIA	-	-	-	-	-	-	-	-	-	-	-	-	4
48 YUGOSLAVIA	-	-	-	-	-	-	-	-	-	-	-	-	-
52 TURKEY	-	-	-	-	-	-	-	-	-	-	-	-	-
56 USSR	-	-	-	-	-	-	-	-	-	-	-	-	-
58 GERMAN DR	-	-	-	-	-	-	-	-	-	-	-	-	-
60 POLAND	-	-	-	-	-	-	-	-	-	-	-	-	-
62 CZECHOSLOVAKIA	-	-	-	-	-	-	-	-	-	-	-	-	-
64 HUNGARY	-	-	-	-	-	-	-	-	-	-	-	-	-
66 ROMANIA	-	-	-	-	-	-	-	-	-	-	-	-	-
68 BULGARIA	-	-	-	-	-	-	-	-	-	-	-	-	-
71 TOTAL STATE TRADING	-	-	-	-	-	-	-	-	-	-	-	-	-
74 OTHER EUROPEAN COUNTRIES	-	-	-	-	-	-	-	-	-	-	-	-	-
78 NORTH AFRICA	-	-	-	-	-	-	-	-	-	-	-	-	-
80 NEAR AND MIDDLE EAST	-	-	-	-	-	-	-	-	-	-	-	-	-
84 OTHER COUNTRIES	-	-	-	-	-	-	-	-	-	-	-	-	4
88 TOTAL THIRD COUNTRIES	-	-	-	-	-	-	-	-	-	-	-	-	4
95 ZUSAMMEN - TOTAL B	14	25	11	23	34	296	-	3	-	-	-	6	16
97 INSGESAMT - TOTAL A+B	35	133	11	42	42	383	14	20	-	52	-	9	25

S T R A S S E                      -                      R O A D                      -                      R O U T E                      1.2.08:4 (B2)

GRENZUEBERSCHREITENDER VERKEHR NACH LAND UND GUETERGRUPPE. GEWERBLICHER VERKEHR (a)                      IRELAND

INTERNATIONAL TRAFFIC BY COUNTRY AND GROUP OF GOODS. HIRE OR REWARD                      (a)                      1990

TRAFIC INTERNATIONAL PAR PAYS ET GROUPE DE MARCHANDISES. COMPTE D'AUTRUI                      (a)                      1000 T

LAND - COUNTRY - PAYS	GUETERGRUPPE - GROUP OF GOODS - GROUPE DE MARCHANDISES											
	14	15	16	17	18	19	20	21	22	23	24	01-24
B. VERSAND NACH: DISPATCHED TO: EXPEDITIONS VERS:												
01 BR DEUTSCHLAND	-	-	-	-	-	-	1	3	-	8	16	47
02 FRANCE	-	-	-	-	-	-	-	-	-	4	12	98
03 ITALIA	-	-	-	-	-	-	-	-	-	14	9	34
04 NEDERLAND	-	-	-	-	3	-	1	-	-	-	9	36
05 BELGIQUE/BELGIE	-	-	-	-	-	-	1	-	-	-	3	5
06 LUXEMBOURG	-	-	-	-	-	-	-	-	-	-	-	-
07 UNITED KINGDOM	19	2	36	3	16	1	22	2	2	72	103	550
08 IRELAND	-	-	-	-	-	-	-	-	-	-	-	-
09 DANMARK	-	-	-	-	-	-	-	-	-	-	-	-
10 HELLAS	-	-	-	-	-	-	-	-	-	-	-	-
11 ESPANA	-	-	-	-	-	-	-	1	-	-	-	5
12 PORTUGAL	-	-	-	-	-	-	-	-	-	-	-	6
20 EUR	19	2	36	3	18	1	25	6	2	97	151	782
28 NORWAY	-	-	-	-	-	-	-	-	-	-	-	-
30 SWEDEN	-	-	-	-	-	-	-	-	-	-	-	-
32 FINLAND	-	-	-	-	-	-	-	-	-	-	-	-
36 SWITZERLAND	-	-	-	-	-	-	-	-	-	3	2	5
38 AUSTRIA	-	-	-	-	-	-	-	-	-	1	-	5
48 YUGOSLAVIA	-	-	-	-	-	-	-	-	-	-	-	-
52 TURKEY	-	-	-	-	-	-	-	-	-	-	-	-
56 USSR	-	-	-	-	-	-	-	-	-	-	-	-
58 GERMAN DR	-	-	-	-	-	-	-	-	-	-	-	-
60 POLAND	-	-	-	-	-	-	-	-	-	-	-	-
62 CZECHOSLOVAKIA	-	-	-	-	-	-	-	-	-	-	-	-
64 HUNGARY	-	-	-	-	-	-	-	-	-	-	-	-
66 ROMANIA	-	-	-	-	-	-	-	-	-	-	-	-
68 BULGARIA	-	-	-	-	-	-	-	-	-	-	-	-
71 TOTAL STATE TRADING	-	-	-	-	-	-	-	-	-	-	-	-
74 OTHER EUROPEAN COUNTRIES	-	-	-	-	-	-	-	-	-	-	-	-
78 NORTH AFRICA	-	-	-	-	-	-	-	-	-	-	-	-
80 NEAR AND MIDDLE EAST	-	-	-	-	-	-	-	-	-	-	-	-
84 OTHER COUNTRIES	-	-	-	-	-	-	-	-	-	-	-	-
88 TOTAL THIRD COUNTRIES	-	-	-	-	-	-	-	-	-	4	2	10
95 ZUSAMMEN - TOTAL B	19	2	36	3	18	1	25	6	2	101	153	792
97 INSGESAMT - TOTAL A+B	88	78	49	3	54	1	51	20	4	167	412	1692

(a) MIT FAHRZEUGEN ZUGELASSEN IM MITGLIEDSTAAT  
BY VEHICLES REGISTERED IN THE MEMBER STATE  
PAR VEHICULES IMMATRICULES DANS L'ETAT MEMBRE

S T R A S S E                      R O A D                      R O U T E

1.2.09:1 (B2)

GRENZUEBERSCHREITENDER VERKEHR NACH LAND UND GUETERGRUPPE. GEWERBLICHER VERKEHR (a)                      DANMARK

INTERNATIONAL TRAFFIC BY COUNTRY AND GROUP OF GOODS. HIRE OR REWARD                      (a)                      1990

TRAFIC INTERNATIONAL PAR PAYS ET GROUPE DE MARCHANDISES. COMPTE D'AUTRUI                      (a)                      1000 T

LAND - COUNTRY - PAYS	GUETERGRUPPE			GROUP OF GOODS				GROUPE DE MARCHANDISES					
	01	02	03	04	05	06	07	08	09	10	11	12	13
A. EMPFANG AUS: RECEIVED FROM: RECEPTIONS DE:													
01 BR DEUTSCHLAND	17	58	0	46	22	270	90	16	-	61	14	6	199
02 FRANCE	1	24	0	1	2	73	1	0	-	1	-	0	24
03 ITALIA	0	34	0	0	1	12	0	-	-	0	0	0	11
04 NEDERLAND	1	33	0	3	23	57	4	0	-	4	0	0	22
05 BELGIQUE/BELGIE	1	14	0	1	2	19	3	1	-	3	-	0	35
06 LUXEMBOURG	-	-	-	-	-	-	-	-	-	-	-	-	-
07 UNITED KINGDOM	0	0	0	0	2	6	0	0	-	0	0	0	5
08 IRELAND	-	-	0	-	0	1	-	-	-	0	-	0	0
09 DANMARK	-	-	-	-	-	-	-	-	-	-	-	-	-
10 HELLAS	-	6	0	-	0	1	0	-	-	-	-	-	0
11 ESPAÑA	0	28	0	0	1	4	0	-	-	-	-	-	1
12 PORTUGAL	-	0	0	0	0	5	-	-	-	-	-	-	0
20 EUR	20	197	0	51	54	448	98	17	-	70	14	6	297
23 NORWAY	0	0	0	11	0	8	2	0	-	0	1	2	18
30 SWEDEN	0	11	0	344	24	29	9	12	-	7	15	12	119
32 FINLAND	0	0	0	15	0	2	0	0	-	0	0	0	7
36 SCHWITZERLAND	-	-	-	-	-	1	0	-	-	0	-	-	7
38 AUSTRIA	-	0	-	0	0	1	0	-	-	0	-	-	10
48 YUGOSLAVIA	0	0	-	0	0	1	0	-	-	-	-	-	0
52 TURKEY	-	0	-	0	0	0	0	-	-	-	-	-	0
56 USSR	0	-	0	0	0	2	-	-	-	-	-	-	0
58 GERMAN DR	-	0	0	0	1	7	0	-	-	-	2	0	1
60 POLAND	-	3	0	41	1	7	0	-	-	0	0	0	3
62 CZECHOSLOVAKIA	-	0	0	0	0	2	-	-	-	-	0	0	0
64 HUNGARY	-	0	0	0	0	2	0	-	-	1	0	0	2
66 RUMANIA	-	-	-	-	0	0	-	-	-	-	-	-	-
68 BULGARIA	-	1	0	0	0	0	-	-	-	-	-	-	-
71 TOTAL STATE TRADING	0	5	0	41	2	21	0	-	-	1	3	0	7
74 OTHER EUROPEAN COUNTRIES	-	-	-	0	0	1	0	-	-	-	-	-	-
78 NORTH AFRICA	-	0	-	-	0	0	0	-	-	-	-	-	-
80 NEAR AND MIDDLE EAST	-	0	-	-	0	0	0	-	-	-	-	-	0
84 OTHER COUNTRIES	0	2	0	2	1	6	1	-	-	0	-	-	0
88 TOTAL THIRD COUNTRIES	0	18	0	413	29	69	13	13	-	8	18	14	171
95 ZUSAMMEN - TOTAL A	21	215	0	464	83	517	111	30	-	79	32	21	468

S T R A S S E                      R O A D                      R O U T E

1.2.09:2 (B2)

GRENZUEBERSCHREITENDER VERKEHR NACH LAND UND GUETERGRUPPE. GEWERBLICHER VERKEHR (a)                      DANMARK

INTERNATIONAL TRAFFIC BY COUNTRY AND GROUP OF GOODS. HIRE OR REWARD                      (a)                      1990

TRAFIC INTERNATIONAL PAR PAYS ET GROUPE DE MARCHANDISES. COMPTE D'AUTRUI                      (a)                      1000 T

LAND - COUNTRY - PAYS	GUETERGRUPPE			GROUP OF GOODS				GROUPE DE MARCHANDISES				
	14	15	16	17	18	19	20	21	22	23	24	01-24
A. EMPFANG AUS: RECEIVED FROM: RECEPTIONS DE:												
01 BR DEUTSCHLAND	57	62	11	11	203	19	115	64	20	235	104	1699
02 FRANCE	3	4	0	0	41	0	19	3	13	26	10	246
03 ITALIA	10	1	0	0	12	0	21	7	2	24	5	140
04 NEDERLAND	5	2	1	0	55	0	10	4	1	24	8	257
05 BELGIQUE/BELGIE	3	0	0	0	47	-	8	4	4	29	7	182
06 LUXEMBOURG	-	-	-	-	-	-	-	-	-	-	-	-
07 UNITED KINGDOM	1	2	0	0	9	-	8	2	1	10	4	51
08 IRELAND	-	-	-	-	0	-	0	0	-	0	0	2
09 DANMARK	-	-	-	-	-	-	-	-	-	-	-	-
10 HELLAS	0	0	-	-	3	-	4	1	1	4	1	48
11 ESPAÑA	1	0	-	-	0	-	0	0	1	5	1	13
12 PORTUGAL	-	-	-	-	-	-	-	-	-	-	-	-
20 EUR	80	71	13	11	370	19	185	86	41	357	140	2647
23 NORWAY	3	2	0	0	28	3	4	3	2	21	5	113
30 SWEDEN	19	40	1	0	165	15	44	24	11	315	81	1297
32 FINLAND	0	1	-	-	12	0	4	1	0	45	3	96
36 SCHWITZERLAND	1	0	0	-	2	-	4	1	0	10	1	26
38 AUSTRIA	0	0	1	-	5	0	3	1	0	6	2	29
43 YUGOSLAVIA	0	-	-	-	0	-	1	0	0	2	0	6
52 TURKEY	0	-	-	-	-	-	0	0	0	1	0	2
56 USSR	0	-	-	-	0	-	-	0	-	0	0	2
58 GERMAN DR	53	1	0	-	4	-	1	0	1	2	1	73
60 POLAND	1	0	1	5	3	-	5	1	2	20	7	101
62 CZECHOSLOVAKIA	1	0	-	-	3	-	0	0	0	1	0	8
64 HUNGARY	1	0	-	-	3	-	0	1	1	2	0	14
66 RUMANIA	0	-	-	-	0	-	0	0	0	0	0	0
68 BULGARIA	-	-	-	-	-	-	-	-	-	0	0	1
71 TOTAL STATE TRADING	57	1	1	5	14	-	8	3	3	26	9	206
74 OTHER EUROPEAN COUNTRIES	-	-	-	-	-	-	0	0	-	0	0	1
78 NORTH AFRICA	-	-	-	-	0	-	0	-	-	0	0	1
80 NEAR AND MIDDLE EAST	-	-	-	-	0	-	0	-	-	0	0	1
84 OTHER COUNTRIES	0	1	-	-	1	0	4	1	0	10	3	34
88 TOTAL THIRD COUNTRIES	80	46	2	6	228	18	71	33	18	433	104	1806
95 ZUSAMMEN - TOTAL A	160	117	15	17	598	37	256	119	59	790	244	4454

(a) MIT FAHRZEUGEN ZUGELASSEN IM MITGLIEDSTAAT  
BY VEHICLES REGISTERED IN THE MEMBER STATE  
PAR VEHICULES IMMATRICULES DANS L'ETAT MEMBRE

S T R A S S E                      R O A D                      R O U T E                      1.2.09:3 (B2)

GRENZUEBERSCHREITENDER VERKEHR NACH LAND UND GUETERGRUPPE. GEWERBLICHER VERKEHR (a)                      DANMARK

INTERNATIONAL TRAFFIC BY COUNTRY AND GROUP OF GOODS. HIRE OR REWARD (a)                      1990

TRAFIC INTERNATIONAL PAR PAYS ET GROUPE DE MARCHANDISES. COMPTE D'AUTRUI (a)                      1000 T

LAND - COUNTRY - PAYS	GUETERGRUPPE - GROUP OF GOODS - GROUPE DE MARCHANDISES												
	01	02	03	04	05	06	07	08	09	10	11	12	13
B. VERSAND NACH: DISPATCHED TO: EXPEDITIONS VERS:													
01 BR DEUTSCHLAND	37	27	2	35	84	500	27	1	--	22	48	31	76
02 FRANCE	0	3	0	2	23	168	4	0	--	1	0	1	5
03 ITALIA	0	9	0	0	17	129	4	0	--	0	0	1	4
04 NEDERLAND	0	1	0	1	8	52	2	4	--	0	0	4	7
05 BELGIQUE/BELGIE	0	0	1	0	5	31	0	1	--	1	0	3	4
06 LUXEMBOURG	--	--	--	--	--	--	--	--	--	--	--	--	--
07 UNITED KINGDOM	0	1	0	1	12	37	1	--	--	0	0	0	6
08 IRELAND	0	--	0	1	1	2	0	--	--	--	0	--	0
09 DANMARK	--	--	--	--	--	--	--	--	--	--	--	--	--
10 HELLAS	--	--	0	0	0	16	0	--	--	0	0	0	0
11 ESPAÑA	--	1	0	0	5	26	1	0	--	0	--	0	2
12 PORTUGAL	--	1	0	--	0	15	0	--	--	0	--	0	0
20 EUR	37	43	4	40	156	977	40	6	--	24	49	39	103
28 NORWAY	0	1	0	2	7	47	4	0	--	2	0	3	13
30 SWEDEN	1	11	0	18	38	106	5	2	--	3	1	5	112
32 FINLAND	0	0	0	2	6	8	2	0	--	0	0	0	4
36 SCHWITZERLAND	--	0	0	0	5	18	0	0	--	0	0	0	1
38 AUSTRIA	--	0	0	--	3	7	1	--	--	0	--	1	4
48 YUGOSLAVIA	--	--	0	--	2	4	0	--	--	--	--	--	0
52 TURKEY	--	--	0	--	0	0	0	--	--	0	--	0	0
56 USSR	0	--	0	--	0	1	--	--	--	--	--	--	0
58 GERMAN DR	--	0	0	0	0	6	1	0	--	0	0	0	4
60 POLAND	0	0	0	1	13	0	0	0	--	0	0	0	0
62 CZECHOSLOVAKIA	--	--	0	--	0	6	0	--	--	--	--	--	0
64 HUNGARY	--	--	0	--	0	0	--	--	--	--	--	--	0
66 RUMANIA	--	--	--	--	0	2	0	--	--	--	--	--	--
68 BULGARIA	--	--	--	--	--	0	--	--	--	--	--	--	--
71 TOTAL STATE TRADING	0	0	0	0	3	31	2	0	--	0	0	0	5
74 OTHER EUROPEAN COUNTRIES	0	0	--	--	0	11	0	--	--	0	--	--	0
78 NORTH AFRICA	--	2	0	--	0	4	--	--	--	--	--	--	0
80 NEAR AND MIDDLE EAST	--	1	0	--	1	23	0	0	--	0	--	0	0
84 OTHER COUNTRIES	--	0	0	0	7	169	1	0	--	9	0	2	2
88 TOTAL THIRD COUNTRIES	1	15	1	23	70	425	15	2	--	14	2	11	141
95 ZUSAMMEN - TOTAL B	38	57	4	63	226	1402	55	9	--	38	51	51	245
97 INSGESAMT - TOTAL A+B	59	272	5	526	309	1919	166	38	--	117	83	72	713

S T R A S S E                      R O A D                      R O U T E                      1.2.09:4 (B2)

GREHZUEBERSCHREITENDER VERKEHR NACH LAND UND GUETERGRUPPE. GEWERBLICHER VERKEHR (a)                      DANMARK

INTERNATIONAL TRAFFIC BY COUNTRY AND GROUP OF GOODS. HIRE OR REWARD (a)                      1990

TRAFIC INTERNATIONAL PAR PAYS ET GROUPE DE MARCHANDISES. COMPTE D'AUTRUI (a)                      1000 T

LAND - COUNTRY - PAYS	GUETERGRUPPE - GROUP OF GOODS - GROUPE DE MARCHANDISES											
	14	15	16	17	18	19	20	21	22	23	24	01-24
B. VERSAND NACH: DISPATCHED TO: EXPEDITIONS VERS:												
01 BR DEUTSCHLAND	211	531	15	15	61	71	86	43	13	253	142	2330
02 FRANCE	2	2	0	--	22	1	25	5	3	37	6	311
03 ITALIA	2	1	0	0	11	6	10	2	0	17	4	220
04 NEDERLAND	7	1	0	1	20	2	15	6	2	22	7	163
05 BELGIQUE/BELGIE	2	4	0	0	4	--	6	1	1	19	3	86
06 LUXEMBOURG	--	--	--	--	--	--	--	--	--	--	--	--
07 UNITED KINGDOM	2	0	1	--	8	1	14	4	0	23	6	117
08 IRELAND	0	0	--	--	1	--	1	1	0	1	0	10
09 DANMARK	--	--	--	--	--	--	--	--	--	--	--	--
10 HELLAS	0	0	0	0	3	--	2	0	0	2	0	25
11 ESPAÑA	1	0	0	--	7	1	8	1	0	8	2	62
12 PORTUGAL	0	0	--	--	1	0	2	0	0	2	0	23
20 EUR	227	539	16	17	139	81	171	63	20	384	170	3346
28 NORWAY	18	8	0	1	33	1	16	9	2	64	13	243
30 SWEDEN	307	28	3	3	129	40	59	24	9	182	89	1177
32 FINLAND	4	1	0	--	12	0	13	5	1	18	5	83
36 SCHWITZERLAND	1	3	0	--	2	2	5	3	0	21	1	64
38 AUSTRIA	2	1	--	--	4	2	4	1	1	8	1	40
48 YUGOSLAVIA	0	0	--	--	4	0	2	1	--	1	0	15
52 TURKEY	0	--	--	--	1	--	1	0	--	1	0	4
56 USSR	0	--	--	--	0	--	0	0	--	0	0	2
58 GERMAN DR	3	0	--	0	0	0	1	0	0	1	1	16
60 POLAND	1	0	0	0	6	0	6	1	0	4	1	37
62 CZECHOSLOVAKIA	0	0	--	--	2	--	1	0	0	1	0	10
64 HUNGARY	0	--	--	--	0	--	1	0	0	0	0	2
66 RUMANIA	--	--	--	--	0	--	0	0	0	0	0	2
68 BULGARIA	--	--	--	--	0	--	0	0	--	0	0	1
71 TOTAL STATE TRADING	5	0	0	1	14	0	11	2	1	7	2	84
74 OTHER EUROPEAN COUNTRIES	0	0	--	0	0	0	0	0	0	1	7	19
78 NORTH AFRICA	0	0	--	--	1	--	2	0	0	1	0	11
80 NEAR AND MIDDLE EAST	1	0	0	0	3	0	4	0	0	2	5	38
84 OTHER COUNTRIES	4	0	0	1	19	0	28	5	1	24	1	277
88 TOTAL THIRD COUNTRIES	342	42	4	5	218	47	146	49	15	329	123	2041
95 ZUSAMMEN - TOTAL B	569	581	20	22	357	128	317	113	35	714	294	5387
97 INSGESAMT - TOTAL A+B	729	698	35	39	955	165	572	232	94	1504	538	9841

(a) MIT FAHRZEUGEN ZUGELASSEN IM MITGLIEDSTAAT  
BY VEHICLES REGISTERED IN THE MEMBER STATE  
PAR VEHICULES IMMATRICULES DANS L'ETAT MEMBRE



S T R A S S E                      R O A D                      R O U T E                      1.2.10:1 (B2)

GRENZUEBERSCHREITENDER VERKEHR NACH LAND UND GUETERGRUPPE. GEWERBLICHER VERKEHR (a)                      HELLAS

INTERNATIONAL TRAFFIC BY COUNTRY AND GROUP OF GOODS. HIRE OR REWARD (a)                      1990

TRAFIC INTERNATIONAL PAR PAYS ET GROUPE DE MARCHANDISES. COMPTE D'AUTRUI (a)                      1000 T

LAND - COUNTRY - PAYS	GUETERGRUPPE - GROUP OF GOODS - GROUPE DE MARCHANDISES												
	01	02	03	04	05	06	07	08	09	10	11	12	13
A. EMPFANG AUS: RECEIVED FROM: RECEPTIONS DE:													
01 BR DEUTSCHLAND	0	2	0	0	0	43	1	0	0	0	0	0	1
02 FRANCE	0	0	0	0	0	2	0	0	0	0	0	0	0
03 ITALIA	0	1	0	0	0	6	1	0	0	0	0	0	1
04 NEDERLAND	0	4	0	0	0	34	0	0	0	0	0	0	0
05 BELGIQUE/BELGIE	0	1	0	0	0	6	0	0	0	0	0	0	0
06 LUXEMBOURG	0	0	0	0	0	0	0	0	0	0	0	0	0
07 UNITED KINGDOM	0	0	0	0	0	0	0	0	0	0	0	0	0
08 IRELAND	0	0	0	0	0	0	0	0	0	0	0	0	0
09 DANMARK	0	0	0	0	0	3	0	0	0	0	0	0	0
10 HELLAS	0	0	0	0	0	0	0	0	0	0	0	0	0
11 ESPANA	0	0	0	0	0	0	0	0	0	0	0	0	0
12 PORTUGAL	0	0	0	0	0	0	0	0	0	0	0	0	0
20 EUR	0	9	0	1	1	95	2	0	0	0	0	0	2
28 NORWAY	0	0	0	0	0	0	0	0	0	0	0	0	0
30 SWEDEN	0	0	0	0	0	0	0	0	0	0	0	0	0
32 FINLAND	0	0	0	0	0	0	0	0	0	0	0	0	0
36 SWITZERLAND	0	0	0	0	0	0	0	0	0	0	0	0	0
38 AUSTRIA	0	0	0	0	0	2	0	0	0	0	0	0	0
48 YUGOSLAVIA	0	1	2	2	0	9	0	0	0	0	0	0	1
52 TURKEY	0	1	0	0	0	1	0	0	0	0	0	0	0
56 USSR	0	0	0	0	0	0	0	0	0	0	0	0	0
58 GERMANY DR	0	0	0	0	0	0	0	0	0	0	0	0	0
60 POLAND	0	1	0	0	0	1	0	0	0	0	0	0	0
62 CZECHOSLOVAKIA	0	0	0	0	0	1	0	0	0	0	0	0	0
64 HUNGARY	0	1	0	0	0	3	0	0	0	0	0	0	0
66 ROMANIA	0	0	0	0	0	0	0	0	0	0	0	0	0
68 BULGARIA	0	0	0	1	0	6	0	0	0	0	0	0	2
71 TOTAL STATE TRADING	0	3	3	3	0	20	1	0	0	0	0	0	2
74 OTHER EUROPEAN COUNTRIES	0	1	0	0	0	1	0	0	0	0	0	0	0
78 NORTH AFRICA	0	0	0	0	0	0	0	0	0	0	0	0	0
80 NEAR AND MIDDLE EAST	0	0	0	0	0	0	0	0	0	0	0	0	0
84 OTHER COUNTRIES	0	0	0	0	0	0	0	0	0	0	0	0	0
88 TOTAL THIRD COUNTRIES	0	4	3	3	0	24	1	0	0	0	0	1	2
95 ZUSAMMEN - TOTAL A	0	13	3	4	1	119	2	0	1	1	0	1	5

S T R A S S E                      R O A D                      R O U T E                      1.2.10:2 (B2)

GRENZUEBERSCHREITENDER VERKEHR NACH LAND UND GUETERGRUPPE. GEWERBLICHER VERKEHR (a)                      HELLAS

INTERNATIONAL TRAFFIC BY COUNTRY AND GROUP OF GOODS. HIRE OR REWARD (a)                      1990

TRAFIC INTERNATIONAL PAR PAYS ET GROUPE DE MARCHANDISES. COMPTE D'AUTRUI (a)                      1000 T

LAND - COUNTRY - PAYS	GUETERGRUPPE - GROUP OF GOODS - GROUPE DE MARCHANDISES											
	14	15	16	17	18	19	20	21	22	23	24	01-24
A. EMPFANG AUS: RECEIVED FROM: RECEPTIONS DE:												
01 BR DEUTSCHLAND	2	1	0	0	15	0	10	1	1	15	76	170
02 FRANCE	0	0	0	0	4	0	5	0	2	6	8	13
03 ITALIA	0	1	0	0	4	0	1	1	0	1	6	13
04 NEDERLAND	0	0	0	0	1	0	1	0	0	1	12	91
05 BELGIQUE/BELGIE	0	0	0	0	1	0	1	0	0	2	10	54
06 LUXEMBOURG	0	0	0	0	0	0	0	0	0	0	10	22
07 UNITED KINGDOM	0	0	0	0	0	0	0	0	0	0	0	0
08 IRELAND	0	0	0	0	0	0	0	0	0	0	5	6
09 DANMARK	0	0	0	0	0	0	0	0	0	0	2	6
10 HELLAS	0	0	0	0	0	0	0	0	0	0	0	0
11 ESPANA	0	0	0	0	0	0	0	0	0	0	0	0
12 PORTUGAL	0	0	0	0	0	0	0	0	0	0	0	0
20 EUR	2	3	0	0	23	0	20	3	3	26	174	363
28 NORWAY	0	0	0	0	0	0	0	0	0	0	0	0
30 SWEDEN	0	0	0	0	0	0	0	0	0	0	1	1
32 FINLAND	0	0	0	0	0	0	0	0	0	0	0	0
36 SWITZERLAND	0	0	0	0	0	0	0	0	0	0	1	1
38 AUSTRIA	0	0	0	0	2	0	0	0	0	2	3	9
48 YUGOSLAVIA	0	0	0	0	3	0	0	1	4	4	4	32
52 TURKEY	0	0	0	0	0	0	0	0	0	0	2	4
56 USSR	0	0	0	0	0	0	0	0	0	0	0	0
58 GERMANY DR	0	0	0	0	0	0	0	0	0	0	0	0
60 POLAND	0	0	0	0	0	0	0	0	0	0	0	2
62 CZECHOSLOVAKIA	0	0	0	0	0	0	0	0	0	0	0	1
64 HUNGARY	0	0	0	0	2	0	0	1	0	1	1	5
66 ROMANIA	0	1	0	0	9	0	2	1	2	4	6	34
68 BULGARIA	0	0	0	0	0	0	0	0	0	0	0	0
71 TOTAL STATE TRADING	0	1	0	0	14	0	3	3	7	9	12	82
74 OTHER EUROPEAN COUNTRIES	0	0	0	0	3	0	0	0	0	0	0	6
78 NORTH AFRICA	0	0	0	0	0	0	0	0	0	0	0	0
80 NEAR AND MIDDLE EAST	0	0	0	0	0	0	0	0	0	0	0	0
84 OTHER COUNTRIES	0	0	0	0	0	0	0	0	0	0	0	0
88 TOTAL THIRD COUNTRIES	0	2	0	0	20	0	4	3	7	12	18	104
95 ZUSAMMEN - TOTAL A	2	5	0	0	43	0	23	6	10	38	192	467

(a) MIT FAHRZEUGEN ZUGELASSEN IM MITGLIEDSTAAT  
BY VEHICLES REGISTERED IN THE MEMBER STATE  
PAR VEHICULES IMMATRICULES DANS L'ETAT MEMBRE

S T R A S S E                      R O A D                      R O U T E

GRENZUEBERSCHREITENDER VERKEHR NACH LAND UND GUETERGRUPPE. GEBERBLICHER VERKEHR (a)                      HELLAS  
INTERNATIONAL TRAFFIC BY COUNTRY AND GROUP OF GOODS. HIRE OR REWARD                      (a)                      1990  
TRAFFIC INTERNATIONAL PAR PAYS ET GROUPE DE MARCHANDISES. COMPTE D'AUTRUI                      (a)                      1000 T

LAND - COUNTRY - PAYS	GUETERGRUPPE - GROUP OF GOODS - GROUPE DE MARCHANDISES												
	01	02	03	04	05	06	07	08	09	10	11	12	13
B. VERSAND NACH: DISPATCHED TO: EXPEDITIONS VERS:													
01 BR DEUTSCHLAND	0	158	0	1	10	105	2	0	0	0	-	2	9
02 FRANCE	0	6	0	-	2	6	0	-	-	-	-	0	1
03 ITALIA	0	18	0	1	15	13	16	0	0	0	-	3	6
04 NEDERLAND	0	68	0	0	1	15	0	0	0	0	-	0	1
05 BELGIQUE/BELGIE	-	1	0	0	1	4	0	0	-	-	-	0	1
06 LUXEMBOURG	-	-	-	-	-	0	0	-	-	-	-	-	0
07 UNITED KINGDOM	-	6	-	0	0	2	0	-	-	-	-	0	0
08 IRELAND	-	-	-	-	-	-	-	-	-	-	-	-	-
09 DANMARK	-	3	-	-	0	1	0	-	0	0	-	0	-
10 HELLAS	-	-	-	-	-	-	-	-	-	-	-	-	-
11 ESPAÑA	-	0	-	0	0	0	-	-	-	-	-	-	-
12 PORTUGAL	-	0	-	-	-	-	-	-	-	-	-	0	-
20 EUR	1	260	0	2	28	146	19	0	0	0	-	5	18
28 NORWAY	-	-	-	-	-	-	-	-	-	-	-	-	0
30 SWEDEN	-	1	-	-	-	1	0	-	-	-	-	-	0
32 FINLAND	-	0	-	-	-	0	-	-	-	-	-	-	0
36 SWITZERLAND	-	0	-	-	1	0	0	-	-	-	-	0	0
38 AUSTRIA	-	12	-	0	1	2	0	0	-	-	-	-	0
48 YUGOSLAVIA	0	27	0	0	2	16	1	0	0	0	-	0	1
52 TURKEY	-	1	0	0	1	1	0	-	0	0	-	0	0
56 USSR	-	-	-	-	-	0	-	-	-	-	-	-	-
58 GERMAN DR	-	1	-	0	-	2	-	-	-	-	-	-	0
60 POLAND	-	23	-	-	3	3	-	-	-	-	-	0	0
62 CZECHOSLOVAKIA	-	8	0	0	0	1	-	-	-	-	-	0	0
64 HUNGARY	-	2	-	-	-	0	-	-	0	-	-	0	-
66 ROMANIA	-	1	-	-	0	0	0	-	0	0	-	0	0
68 BULGARIA	-	3	-	-	0	0	0	-	0	0	-	-	0
71 TOTAL STATE TRADING	0	65	0	0	6	24	1	0	0	0	-	0	1
74 OTHER EUROPEAN COUNTRIES	-	0	-	0	1	8	0	-	-	-	-	0	0
78 NORTH AFRICA	-	-	-	-	-	-	-	-	-	-	-	-	-
80 NEAR AND MIDDLE EAST	-	0	-	-	-	0	-	-	0	-	-	0	0
84 OTHER COUNTRIES	-	0	-	-	-	-	-	-	-	-	-	-	-
88 TOTAL THIRD COUNTRIES	0	78	0	0	10	36	1	0	0	0	-	1	2
95 ZUSAMMEN - TOTAL B	1	338	1	3	38	181	20	0	1	1	-	6	20
97 INSGESAMT - TOTAL A+B	1	351	3	7	39	300	23	0	2	1	-	7	24

S T R A S S E                      R O A D                      R O U T E

GRENZUEBERSCHREITENDER VERKEHR NACH LAND UND GUETERGRUPPE. GEBERBLICHER VERKEHR (a)                      HELLAS  
INTERNATIONAL TRAFFIC BY COUNTRY AND GROUP OF GOODS. HIRE OR REWARD                      (a)                      1990  
TRAFFIC INTERNATIONAL PAR PAYS ET GROUPE DE MARCHANDISES. COMPTE D'AUTRUI                      (a)                      1000 T

LAND - COUNTRY - PAYS	GUETERGRUPPE - GROUP OF GOODS - GROUPE DE MARCHANDISES											
	14	15	16	17	18	19	20	21	22	23	24	01-24
B. VERSAND NACH: DISPATCHED TO: EXPEDITIONS VERS:												
01 BR DEUTSCHLAND	0	9	-	-	3	-	2	1	0	49	17	367
02 FRANCE	0	1	-	-	1	-	0	1	0	9	3	28
03 ITALIA	0	4	0	0	2	-	0	1	0	9	3	92
04 NEDERLAND	0	1	-	-	1	-	0	0	0	3	2	92
05 BELGIQUE/BELGIE	-	0	0	-	1	-	0	0	0	2	2	13
06 LUXEMBOURG	-	0	-	-	0	-	0	-	-	0	0	0
07 UNITED KINGDOM	0	0	-	-	0	-	0	0	0	6	1	16
08 IRELAND	-	-	-	-	-	-	-	-	-	-	-	-
09 DANMARK	-	-	-	-	0	-	0	0	-	2	1	8
10 HELLAS	-	-	-	-	-	-	-	-	-	-	-	-
11 ESPAÑA	-	0	-	-	0	-	-	0	0	0	0	1
12 PORTUGAL	-	-	-	-	-	-	0	-	-	-	-	0
20 EUR	1	15	0	0	7	-	3	3	1	79	28	617
28 NORWAY	-	-	-	-	0	-	-	-	-	0	0	0
30 SWEDEN	-	0	-	-	0	-	0	0	-	1	0	2
32 FINLAND	-	0	-	-	0	-	-	-	-	0	-	0
36 SWITZERLAND	-	0	-	-	-	-	0	-	-	0	0	3
38 AUSTRIA	-	0	-	-	0	-	0	0	-	2	0	17
48 YUGOSLAVIA	0	0	-	-	1	-	1	0	0	3	3	56
52 TURKEY	-	0	-	-	1	-	0	0	-	2	3	9
56 USSR	-	-	-	-	-	-	-	-	-	-	-	0
58 GERMAN DR	-	-	-	-	0	-	0	0	-	0	0	4
60 POLAND	0	0	-	-	0	-	0	-	-	0	1	31
62 CZECHOSLOVAKIA	-	0	-	-	0	-	0	-	-	0	0	9
64 HUNGARY	-	0	-	-	0	-	-	0	-	0	0	2
66 ROMANIA	-	-	-	-	0	-	0	-	-	0	0	2
68 BULGARIA	-	0	-	-	0	-	0	0	1	0	0	6
71 TOTAL STATE TRADING	0	1	-	-	2	-	1	0	0	4	4	110
74 OTHER EUROPEAN COUNTRIES	0	0	-	-	1	-	0	1	0	1	1	14
78 NORTH AFRICA	-	-	-	-	-	-	-	-	-	0	-	0
80 NEAR AND MIDDLE EAST	-	0	-	-	0	-	0	0	-	0	0	1
84 OTHER COUNTRIES	-	-	-	-	-	-	-	-	-	-	-	0
88 TOTAL THIRD COUNTRIES	0	1	-	-	4	-	2	1	0	10	9	158
95 ZUSAMMEN - TOTAL B	1	16	0	0	12	-	5	4	1	89	37	775
97 INSGESAMT - TOTAL A+B	3	21	0	0	54	-	28	10	11	127	229	1242

(a) MIT FAHRZEUGEN ZUGELASSEN IN MITGLIEDSTAAT  
BY VEHICLES REGISTERED IN THE MEMBER STATE  
PAR VEHICULES IMMATRICULES DANS L'ETAT MEMBRE

S T R A S S E                      R O A D                      R O U T E

GRENZUEBERSCHREITENDER VERKEHR NACH LAND UND GUETERGRUPPE. GEMEINLICHER VERKEHR (a)                      ESPANA

INTERNATIONAL TRAFFIC BY COUNTRY AND GROUP OF GOODS. HIRE OR REWARD                      (a)                      1990

TRAFFIC INTERNATIONAL PAR PAYS ET GROUPE DE MARCHANDISES. COMPTE D'AUTRUI                      (a)                      1000 T

LAND - COUNTRY - PAYS	GUETERGRUPPE - GROUP OF GOODS - GROUPE DE MARCHANDISES												
	01	02	03	04	05	06	07	08	09	10	11	12	13
A. EMPFANG AUS: RECEIVED FROM: RECEPTIONS DE:													
01 BR DEUTSCHLAND	-	8	34	56	-	101	-	-	-	-	-	-	95
02 FRANCE	28	214	147	206	13	364	14	-	-	161	173	29	250
03 ITALIA	-	33	-	-	-	8	-	-	-	-	-	-	62
04 NEDERLAND	9	34	-	9	-	20	-	-	-	40	-	-	17
05 BELGIQUE/BELGIE	-	9	-	-	-	19	-	-	-	-	-	-	37
06 LUXEMBOURG	-	-	-	-	-	-	-	-	-	-	-	-	-
07 UNITED KINGDOM	-	-	-	-	-	-	-	-	-	-	-	-	18
08 IRELAND	-	-	-	-	-	-	-	-	-	-	-	-	-
09 DANMARK	-	-	-	-	-	-	-	-	-	-	-	-	-
10 HELLAS	-	-	-	-	-	-	-	-	-	-	-	-	-
11 ESPANA	-	-	-	-	-	-	-	-	-	-	-	-	-
12 PORTUGAL	-	-	2	17	9	45	-	-	-	-	15	-	99
20 EUR	38	298	184	288	22	557	14	-	-	200	188	29	579
28 NORWAY	-	-	-	-	-	-	-	-	-	-	-	-	-
30 SWEDEN	-	36	-	-	-	-	-	-	-	-	-	-	-
32 FINLAND	-	-	-	-	-	-	-	-	-	-	-	-	-
36 SCHWEIZ/SWITZERLAND	-	-	-	-	1	-	-	-	-	-	-	-	-
38 AUSTRIA	-	-	-	9	-	-	-	-	-	-	-	-	43
48 YUGOSLAVIA	-	-	-	-	-	-	-	-	-	-	-	-	-
52 TURKEY	-	-	-	2	-	-	-	-	-	-	-	-	-
56 USSR	-	-	-	-	-	-	-	-	-	-	-	-	-
58 GERMAN DR	-	-	-	-	-	-	-	-	-	-	-	-	-
60 POLAND	-	-	-	-	-	-	-	-	-	-	-	-	-
62 CZECHOSLOVAKIA	-	-	-	-	-	-	-	-	-	-	-	-	-
64 HUNGARY	-	-	-	-	-	-	-	-	-	-	-	-	-
66 ROMANIA	-	-	-	-	-	-	-	-	-	-	-	-	-
68 BULGARIA	-	-	-	-	-	-	-	-	-	-	-	-	-
71 TOTAL STATE TRADING	-	-	-	-	-	-	-	-	-	-	-	-	-
74 OTHER EUROPEAN COUNTRIES	-	-	-	-	-	-	-	-	-	-	-	-	-
78 NORTH AFRICA	-	34	18	-	-	14	-	-	-	-	-	-	-
80 NEAR AND MIDDLE EAST	-	-	-	-	-	-	-	-	-	-	-	-	-
84 OTHER COUNTRIES	-	-	-	-	-	13	-	-	-	-	-	-	-
88 TOTAL THIRD COUNTRIES	-	70	18	11	1	27	-	-	-	-	-	-	43
95 ZUSAMMEN - TOTAL A	38	368	201	300	24	584	14	-	-	200	188	29	622

S T R A S S E                      R O A D                      R O U T E

GRENZUEBERSCHREITENDER VERKEHR NACH LAND UND GUETERGRUPPE. GEMEINLICHER VERKEHR (a)                      ESPANA

INTERNATIONAL TRAFFIC BY COUNTRY AND GROUP OF GOODS. HIRE OR REWARD                      (a)                      1990

TRAFFIC INTERNATIONAL PAR PAYS ET GROUPE DE MARCHANDISES. COMPTE D'AUTRUI                      (a)                      1000 T

LAND - COUNTRY - PAYS	GUETERGRUPPE - GROUP OF GOODS - GROUPE DE MARCHANDISES											
	14	15	16	17	18	19	20	21	22	23	24	01-24
A. EMPFANG AUS: RECEIVED FROM: RECEPTIONS DE:												
01 BR DEUTSCHLAND	-	-	17	-	33	51	179	-	-	51	212	893
02 FRANCE	180	48	27	23	503	31	529	2	30	255	494	3721
03 ITALIA	-	12	-	-	3	77	1	9	-	313	517	-
04 NEDERLAND	-	-	-	-	22	1	2	-	-	5	40	200
05 BELGIQUE/BELGIE	-	-	-	-	28	-	0	3	-	4	-	101
06 LUXEMBOURG	-	-	-	-	2	-	-	-	-	-	-	2
07 UNITED KINGDOM	-	-	-	-	1	-	12	-	-	19	17	67
08 IRELAND	-	-	-	-	-	-	-	-	-	-	-	-
09 DANMARK	-	-	-	-	-	-	-	-	-	-	-	-
10 HELLAS	-	-	-	-	-	-	-	-	-	-	-	-
11 ESPANA	-	-	-	-	-	-	-	-	-	-	-	-
12 PORTUGAL	-	12	-	48	14	19	22	-	46	20	79	447
20 EUR	237	72	44	70	606	101	820	6	85	354	1155	5948
28 NORWAY	-	-	-	-	-	-	-	-	-	-	-	-
30 SWEDEN	-	-	-	-	1	-	1	-	-	-	-	38
32 FINLAND	-	-	-	-	-	-	-	-	-	9	-	9
36 SCHWEIZ/SWITZERLAND	-	-	-	-	-	-	-	-	-	-	4	5
38 AUSTRIA	-	-	-	-	-	-	-	-	-	-	-	52
48 YUGOSLAVIA	-	-	-	-	-	-	-	-	-	-	-	-
52 TURKEY	-	-	-	-	-	-	-	-	-	-	-	2
56 USSR	-	-	-	-	-	-	-	-	-	-	-	-
58 GERMAN DR	-	-	3	-	-	-	-	-	-	-	-	3
60 POLAND	-	-	-	-	-	-	-	-	-	-	-	-
62 CZECHOSLOVAKIA	-	-	-	-	-	-	-	-	-	-	-	-
64 HUNGARY	-	-	-	-	-	-	-	-	-	-	-	-
66 ROMANIA	-	-	-	-	-	-	-	-	-	-	-	-
68 BULGARIA	-	-	-	-	-	-	-	-	-	-	-	-
71 TOTAL STATE TRADING	-	-	3	-	-	-	-	-	-	-	-	3
74 OTHER EUROPEAN COUNTRIES	-	-	-	-	-	-	-	-	-	44	0	44
78 NORTH AFRICA	-	-	-	-	-	-	-	-	-	31	3	99
80 NEAR AND MIDDLE EAST	-	-	-	-	-	-	-	-	-	-	7	19
84 OTHER COUNTRIES	-	-	3	-	1	-	1	-	-	83	14	271
88 TOTAL THIRD COUNTRIES	-	-	3	-	1	-	1	-	-	83	14	271
95 ZUSAMMEN - TOTAL A	237	72	47	70	607	101	821	6	85	437	1169	6219

(a) MIT FAHRZEUGEN ZUGELASSEN IM MITGLIEDSTAAT  
BY VEHICLES REGISTERED IN THE MEMBER STATE  
PAR VEHICULES IMMATRICULES DANS L'ETAT MEMBRE

S T R A S S E                      R O A D                      R O U T E                      1.2.11:3 (B2)

GRENZUEBERSCHREITENDER VERKEHR NACH LAND UND GUETERGRUPPE. GEWERBLICHER VERKEHR (a)                      ESPANA

INTERNATIONAL TRAFFIC BY COUNTRY AND GROUP OF GOODS. HIRE OR REWARD (a)                      1990

TRAFIC INTERNATIONAL PAR PAYS ET GROUPE DE MARCHANDISES. COMPTE D'AUTRUI (a)                      1000 T

LAND - COUNTRY - PAYS	GUETERGRUPPE - GROUP OF GOODS - GROUPE DE MARCHANDISES												
	01	02	03	04	05	06	07	08	09	10	11	12	13
B. VERSAND NACH: DISPATCHED TO: EXPEDITIONS VERS:													
01 BR DEUTSCHLAND	-	412	6	22	-	67	-	-	-	-	-	-	-
02 FRANCE	-	1289	133	53	-	152	100	10	-	19	6	12	207
03 ITALIA	-	-	6	-	10	89	-	-	-	-	-	-	132
04 NEDERLAND	-	54	-	-	-	-	-	-	-	-	-	-	-
05 BELGIQUE/BELGIE	-	16	-	-	-	19	-	-	-	-	-	-	3
06 LUXEMBOURG	-	2	-	-	-	-	-	-	-	-	-	-	-
07 UNITED KINGDOM	-	312	-	-	-	-	-	-	-	5	-	-	2
08 IRELAND	-	-	-	-	-	-	-	-	-	-	-	-	-
09 DANMARK	-	-	-	-	-	-	-	-	-	-	-	-	-
10 HELLAS	-	-	-	-	-	-	-	-	-	-	-	-	-
11 ESPANA	-	-	-	-	-	-	-	-	-	-	-	-	-
12 PORTUGAL	-	20	56	2	45	96	-	-	-	21	4	-	17
20 EUR	-	2105	200	78	56	423	100	10	-	45	10	12	360
28 NORWAY	-	-	-	-	-	-	-	-	-	-	-	-	-
30 SWEDEN	-	98	-	-	-	-	-	-	-	-	-	-	-
32 FINLAND	-	-	-	-	-	-	-	-	-	-	-	-	-
36 SWITZERLAND	-	117	-	-	-	-	-	-	-	-	-	-	-
38 AUSTRIA	-	20	-	-	-	-	-	-	-	-	-	-	-
48 YUGOSLAVIA	-	-	-	-	-	-	-	-	-	-	22	-	-
52 TURKEY	-	-	-	-	-	-	-	-	-	-	-	-	-
56 USSR	-	-	-	-	-	-	-	-	-	-	-	-	-
58 GERMAN DR	-	-	-	-	-	-	-	-	-	-	-	-	-
60 POLAND	-	48	-	-	-	-	-	-	-	-	-	-	-
62 CZECHOSLOVAKIA	-	59	-	-	-	-	-	-	-	-	-	-	-
64 HUNGARY	-	-	-	-	-	-	-	-	-	-	-	-	-
66 ROMANIA	-	-	-	-	-	-	-	-	-	-	-	-	-
68 BULGARIA	-	-	-	-	-	-	-	-	-	-	-	-	-
71 TOTAL STATE TRADING	-	107	-	-	-	-	-	-	-	-	22	-	-
74 OTHER EUROPEAN COUNTRIES	-	-	-	-	-	1	-	-	-	-	-	-	-
78 NORTH AFRICA	-	-	-	-	31	-	-	-	-	17	-	-	-
80 NEAR AND MIDDLE EAST	-	-	-	-	-	-	-	-	-	-	-	-	-
84 OTHER COUNTRIES	-	-	-	-	-	10	-	-	-	-	-	-	-
88 TOTAL THIRD COUNTRIES	-	341	-	-	31	11	-	-	-	17	22	-	-
95 ZUSAMMEN - TOTAL B	-	2446	200	78	87	434	100	10	-	61	32	12	360
97 INSGESAMT - TOTAL A+B	38	2814	402	377	111	1017	114	10	-	262	220	41	983

S T R A S S E                      R O A D                      R O U T E                      1.2.11:4 (B2)

GRENZUEBERSCHREITENDER VERKEHR NACH LAND UND GUETERGRUPPE. GEWERBLICHER VERKEHR (a)                      ESPANA

INTERNATIONAL TRAFFIC BY COUNTRY AND GROUP OF GOODS. HIRE OR REWARD (a)                      1990

TRAFIC INTERNATIONAL PAR PAYS ET GROUPE DE MARCHANDISES. COMPTE D'AUTRUI (a)                      1000 T

LAND - COUNTRY - PAYS	GUETERGRUPPE - GROUP OF GOODS - GROUPE DE MARCHANDISES											
	14	15	16	17	18	19	20	21	22	23	24	01-24
B. VERSAND NACH: DISPATCHED TO: EXPEDITIONS VERS:												
01 BR DEUTSCHLAND	40	20	-	-	-	-	62	11	-	-	49	689
02 FRANCE	30	42	12	-	285	92	318	25	14	78	242	3118
03 ITALIA	-	1	-	-	7	-	18	0	6	23	227	518
04 NEDERLAND	-	3	-	-	9	-	-	-	-	-	58	123
05 BELGIQUE/BELGIE	-	-	-	-	6	-	30	-	-	15	-	89
06 LUXEMBOURG	-	-	-	-	-	-	-	-	-	-	-	2
07 UNITED KINGDOM	10	-	-	-	-	-	60	-	-	-	33	422
08 IRELAND	-	-	-	-	-	-	-	-	-	-	-	-
09 DANMARK	-	-	-	-	-	-	-	-	-	-	-	-
10 HELLAS	-	-	-	-	-	-	-	-	-	-	-	-
11 ESPANA	-	-	-	-	-	-	-	-	-	-	-	-
12 PORTUGAL	5	9	-	-	236	6	8	-	-	53	122	700
20 EUR	85	73	12	-	542	98	495	37	20	169	731	5660
28 NORWAY	-	-	-	-	-	-	-	-	-	-	-	-
30 SWEDEN	-	-	-	-	-	-	-	-	-	-	-	98
32 FINLAND	-	-	-	-	-	-	-	-	-	-	-	4
36 SWITZERLAND	7	-	-	-	-	-	-	-	-	-	-	124
38 AUSTRIA	-	-	-	-	-	-	-	-	-	-	-	104
48 YUGOSLAVIA	-	-	-	-	-	-	-	-	-	84	-	22
52 TURKEY	-	-	-	-	-	-	-	-	-	-	-	-
56 USSR	-	-	-	-	-	-	-	-	-	-	-	-
58 GERMAN DR	-	-	-	-	-	-	-	-	-	-	-	-
60 POLAND	-	-	-	-	-	-	-	-	-	-	-	48
62 CZECHOSLOVAKIA	-	-	-	-	-	-	-	-	-	-	-	59
64 HUNGARY	-	-	-	-	-	-	-	-	-	-	-	-
66 ROMANIA	-	-	-	-	-	-	-	-	-	-	-	-
68 BULGARIA	-	-	-	-	-	-	-	-	-	-	-	-
71 TOTAL STATE TRADING	-	-	-	-	-	-	-	-	-	-	-	129
74 OTHER EUROPEAN COUNTRIES	3	-	-	-	-	-	-	-	-	-	-	4
78 NORTH AFRICA	-	-	-	-	-	-	-	-	-	29	22	99
80 NEAR AND MIDDLE EAST	-	-	-	-	-	-	-	-	-	-	-	-
84 OTHER COUNTRIES	125	773	-	-	-	-	-	-	-	-	8	916
88 TOTAL THIRD COUNTRIES	135	773	-	-	-	-	-	-	-	113	31	1474
95 ZUSAMMEN - TOTAL B	221	846	12	-	542	98	495	37	20	282	762	7134
97 INSGESAMT - TOTAL A+B	457	918	59	70	1149	199	1316	43	105	719	1931	13354

(a) MIT FAHRZEUGEN ZUGELASSEN IM MITGLIEDSTAAT  
BY VEHICLES REGISTERED IN THE MEMBER STATE  
PAR VEHICULES IMMATRICULES DANS L'ETAT MEMBRE

S T R A S S E                      -                      R O A D                      -                      R O U T E

1.2.12:1 (B2)

GRENZUEBERSCHREITENDER VERKEHR NACH LAND UND GUETERGRUPPE. GEWERBLICHER VERKEHR (a)                      PORTUGAL

INTERNATIONAL TRAFFIC BY COUNTRY AND GROUP OF GOODS. HIRE OR REWARD                      (a)                      1990

TRAFIC INTERNATIONAL PAR PAYS ET GROUPE DE MARCHANDISES. COMPTE D'AUTRUI                      (a)                      1000 T

LAND - COUNTRY - PAYS	GUETERGRUPPE - GROUP OF GOODS - GROUPE DE MARCHANDISES												
	01	02	03	04	05	06	07	08	09	10	11	12	13
A. EMPFANG AUS: RECEIVED FROM: RECEPTIONS DE:													
01 BR DEUTSCHLAND	-	-	-	5	4	2	-	-	-	-	-	-	9
02 FRANCE	-	1	-	2	-	6	-	-	-	5	15	-	25
03 ITALIA	-	-	-	-	-	-	-	-	-	-	-	-	3
04 NEDERLAND	-	5	-	-	-	-	-	-	-	-	-	-	5
05 BELGIQUE/BELGIE	-	-	-	-	-	-	-	-	-	-	-	-	8
06 LUXEMBOURG	-	-	-	-	-	-	-	-	-	-	-	-	-
07 UNITED KINGDOM	-	-	-	-	-	-	-	-	-	-	-	-	-
08 IRELAND	-	-	-	-	-	-	-	-	-	-	-	-	-
09 DANMARK	-	-	-	-	-	-	-	-	-	-	-	-	-
10 HELLAS	-	-	-	-	-	-	-	-	-	-	-	-	-
11 ESPAÑA	8	57	-	5	5	50	-	4	-	4	-	-	78
12 PORTUGAL	-	-	-	-	-	-	-	-	-	-	-	-	-
20 EUR	8	63	-	12	9	58	-	4	-	9	15	-	123
28 NORWAY	-	-	-	-	-	-	-	-	-	-	-	-	-
30 SWEDEN	-	-	-	-	-	-	-	-	-	-	-	-	-
32 FINLAND	-	-	-	-	-	-	-	-	-	-	-	-	-
36 SCHWEIZ	-	-	-	-	2	-	-	-	-	-	-	-	-
38 AUSTRIA	-	-	-	-	-	-	-	-	-	-	-	-	5
48 YUGOSLAVIA	-	-	-	-	-	-	-	-	-	-	-	-	-
52 TURKEY	-	-	-	-	-	-	-	-	-	-	-	-	-
56 USSR	-	-	-	-	-	-	-	-	-	-	-	-	-
58 GERMAN DR	-	-	-	-	-	-	-	-	-	-	-	-	-
60 POLAND	-	-	-	-	-	-	-	-	-	-	-	-	-
62 CZECHOSLOVAKIA	-	-	-	-	-	-	-	-	-	-	-	-	-
64 HUNGARY	-	-	-	-	-	-	-	-	-	-	-	-	-
66 RUMANIA	-	-	-	-	-	-	-	-	-	-	-	-	-
68 BULGARIA	-	-	-	-	-	-	-	-	-	-	-	-	-
71 TOTAL STATE TRADING	-	-	-	-	-	-	-	-	-	-	-	-	-
74 OTHER EUROPEAN COUNTRIES	-	-	-	-	-	-	-	-	-	-	-	-	-
78 NORTH AFRICA	-	-	-	-	-	-	-	-	-	-	-	-	-
80 NEAR AND MIDDLE EAST	-	-	-	-	-	-	-	-	-	-	-	-	-
84 OTHER COUNTRIES	-	-	-	-	-	-	-	-	-	-	-	-	-
88 TOTAL THIRD COUNTRIES	-	-	-	-	2	-	-	-	-	-	-	-	5
95 ZUSAMMEN - TOTAL A	8	63	-	12	12	58	-	4	-	9	15	-	128

S T R A S S E                      -                      R O A D                      -                      R O U T E

1.2.12:2 (B2)

GRENZUEBERSCHREITENDER VERKEHR NACH LAND UND GUETERGRUPPE. GEWERBLICHER VERKEHR (a)                      PORTUGAL

INTERNATIONAL TRAFFIC BY COUNTRY AND GROUP OF GOODS. HIRE OR REWARD                      (a)                      1990

TRAFIC INTERNATIONAL PAR PAYS ET GROUPE DE MARCHANDISES. COMPTE D'AUTRUI                      (a)                      1000 T

LAND - COUNTRY - PAYS	GUETERGRUPPE - GROUP OF GOODS - GROUPE DE MARCHANDISES											
	14	15	16	17	18	19	20	21	22	23	24	01-24
A. EMPFANG AUS: RECEIVED FROM: RECEPTIONS DE:												
01 BR DEUTSCHLAND	-	1	-	-	40	-	25	-	1	14	79	179
02 FRANCE	1	1	-	-	-	-	70	5	-	29	54	213
03 ITALIA	-	-	-	-	19	-	46	9	9	8	92	185
04 NEDERLAND	-	-	-	-	-	-	13	-	-	24	10	52
05 BELGIQUE/BELGIE	-	-	-	-	6	-	10	-	-	6	17	46
06 LUXEMBOURG	-	-	-	-	-	-	-	-	-	-	-	-
07 UNITED KINGDOM	-	-	-	-	2	-	10	-	-	1	28	42
08 IRELAND	-	-	-	-	-	-	-	-	-	-	0	1
09 DANMARK	-	-	-	-	-	-	-	-	-	1	-	-
10 HELLAS	-	-	-	-	-	-	-	-	-	-	-	-
11 ESPAÑA	54	93	1	-	104	12	77	4	53	57	68	734
12 PORTUGAL	-	-	-	-	-	-	-	-	-	-	-	-
20 EUR	55	94	1	-	171	12	251	19	62	139	349	1454
28 NORWAY	-	-	-	-	6	-	0	-	-	1	3	10
30 SWEDEN	-	-	-	-	6	-	-	-	-	1	8	15
32 FINLAND	-	-	-	-	-	-	-	-	-	-	-	-
36 SCHWEIZ	-	-	-	-	1	-	11	-	-	1	6	21
38 AUSTRIA	-	-	-	-	-	-	-	-	-	-	3	8
48 YUGOSLAVIA	-	-	-	-	-	-	-	-	-	-	-	-
52 TURKEY	-	-	-	-	-	-	-	-	-	-	-	-
56 USSR	-	-	-	-	-	-	-	-	-	-	-	-
58 GERMAN DR	-	-	-	-	5	-	-	-	-	2	-	7
60 POLAND	-	-	-	-	-	-	-	-	-	-	-	-
62 CZECHOSLOVAKIA	-	-	-	-	-	-	-	-	-	-	-	-
64 HUNGARY	-	-	-	-	-	-	-	-	-	-	-	-
66 RUMANIA	-	-	-	-	-	-	-	-	-	-	-	-
68 BULGARIA	-	-	-	-	-	-	-	-	-	-	-	-
71 TOTAL STATE TRADING	-	-	-	-	5	-	-	-	-	2	-	7
74 OTHER EUROPEAN COUNTRIES	-	-	-	-	-	-	-	-	-	-	-	-
78 NORTH AFRICA	-	-	-	-	-	-	-	-	-	-	-	-
80 NEAR AND MIDDLE EAST	-	-	-	-	-	-	-	-	-	-	-	-
84 OTHER COUNTRIES	-	-	-	-	-	-	-	-	-	-	-	-
88 TOTAL THIRD COUNTRIES	-	-	-	-	17	-	11	-	-	6	19	60
95 ZUSAMMEN - TOTAL A	55	94	1	-	188	12	262	19	62	144	368	1514

(a) MIT FAHRZEUGEN ZUGELASSEN IM MITGLIEDSTAAT  
BY VEHICLES REGISTERED IN THE MEMBER STATE  
PAR VEHICULES IMMATRICULES DANS L'ETAT MEMBRE

S T R A S S E                      -                      R O A D                      -                      R O U T E

1.2.12:3 (B2)

GRENZUEBERSCHREITENDER VERKEHR NACH LAND UND GUETERGRUPPE. GWERBLICHER VERKEHR (a) PORTUGAL

INTERNATIONAL TRAFFIC BY COUNTRY AND GROUP OF GOODS. HIRE OR REWARD (a) 1990

TRAFIC INTERNATIONAL PAR PAYS ET GROUPE DE MARCHANDISES. COMPTE D'AUTRUI (a) 1000 T

LAND - COUNTRY - PAYS	GUETERGRUPPE - GROUP OF GOODS - GROUPE DE MARCHANDISES												
	01	02	03	04	05	06	07	08	09	10	11	12	13
B. VERSAND NACH: DISPATCHED TO: EXPEDITIONS VERS:													
01 BR DEUTSCHLAND	-	-	-	12	5	0	-	-	-	-	-	-	4
02 FRANCE	-	-	-	60	1	3	-	3	-	-	-	-	1
03 ITALIA	-	-	-	20	1	22	-	-	-	5	-	-	2
04 NEDERLAND	-	-	-	9	-	-	-	-	-	-	-	-	1
05 BELGIQUE/BELGIE	-	-	-	-	-	-	-	-	-	-	-	-	4
06 LUXEMBOURG	-	-	-	-	-	-	-	-	-	-	-	-	-
07 UNITED KINGDOM	-	-	-	-	-	-	-	-	-	-	-	-	5
08 IRELAND	-	-	-	-	-	-	-	-	-	-	-	-	-
09 DANMARK	-	-	-	-	-	-	-	-	-	-	-	-	-
10 HELLAS	-	-	-	-	-	-	-	-	-	-	-	-	-
11 ESPANA	2	-	-	105	16	20	7	-	-	-	10	-	78
12 PORTUGAL	-	-	-	-	-	-	-	-	-	-	-	-	-
20 EUR	2	-	-	207	23	45	7	3	-	5	10	-	95
28 NORWAY	-	-	-	-	-	-	-	-	-	-	-	-	-
30 SWEDEN	-	-	-	-	-	-	-	-	-	-	-	-	-
32 FINLAND	-	-	-	-	-	-	-	-	-	-	-	-	-
36 SWITZERLAND	-	8	-	-	-	4	-	-	-	-	-	-	1
38 AUSTRIA	-	-	-	-	-	2	-	-	-	-	-	-	2
48 YUGOSLAVIA	-	-	-	-	-	-	-	-	-	-	-	-	5
52 TURKEY	-	-	-	-	-	-	-	-	-	-	-	-	-
56 USSR	-	-	-	-	-	-	-	-	-	-	-	-	-
58 GERMAN DR	-	-	-	1	-	-	-	-	-	-	-	-	1
60 POLAND	-	-	-	-	-	-	-	-	-	-	-	-	-
62 CZECHOSLOVAKIA	-	-	-	-	-	-	-	-	-	-	-	-	-
64 HUNGARY	-	-	-	-	-	-	-	-	-	-	-	-	-
66 RUMANIA	-	-	-	-	-	-	-	-	-	-	-	-	-
68 BULGARIA	-	-	-	-	-	-	-	-	-	-	-	-	-
71 TOTAL STATE TRADING	-	-	-	1	-	-	-	-	-	-	-	-	6
74 OTHER EUROPEAN COUNTRIES	-	-	-	-	-	-	-	-	-	-	-	-	-
78 NORTH AFRICA	-	-	-	-	-	-	-	-	-	-	-	-	-
80 NEAR AND MIDDLE EAST	-	-	-	-	-	-	-	-	-	-	-	-	-
84 OTHER COUNTRIES	-	-	-	-	-	-	-	-	-	-	-	-	-
88 TOTAL THIRD COUNTRIES	-	8	-	1	-	7	-	-	-	-	-	-	8
95 ZUSAMMEN - TOTAL B	2	8	-	208	23	52	7	3	-	5	10	-	103
97 INSGESAMT - TOTAL A+B	11	70	-	220	35	109	7	7	-	14	25	-	231

S T R A S S E                      -                      R O A D                      -                      R O U T E

1.2.12:4 (B2)

GRENZUEBERSCHREITENDER VERKEHR NACH LAND UND GUETERGRUPPE. GWERBLICHER VERKEHR (a) PORTUGAL

INTERNATIONAL TRAFFIC BY COUNTRY AND GROUP OF GOODS. HIRE OR REWARD (a) 1990

TRAFIC INTERNATIONAL PAR PAYS ET GROUPE DE MARCHANDISES. COMPTE D'AUTRUI (a) 1000 T

LAND - COUNTRY - PAYS	GUETERGRUPPE - GROUP OF GOODS - GROUPE DE MARCHANDISES											
	14	15	16	17	18	19	20	21	22	23	24	01-24
B. VERSAND NACH: DISPATCHED TO: EXPEDITIONS VERS:												
01 BR DEUTSCHLAND	-	29	-	-	0	-	26	-	15	43	51	185
02 FRANCE	-	31	-	-	5	20	65	3	29	58	32	311
03 ITALIA	-	62	-	-	24	5	5	7	7	61	34	248
04 NEDERLAND	-	3	-	-	-	-	2	0	6	7	3	32
05 BELGIQUE/BELGIE	-	9	-	-	0	-	4	7	2	4	7	36
06 LUXEMBOURG	-	-	-	-	-	-	-	-	-	-	-	-
07 UNITED KINGDOM	-	1	-	-	-	-	12	-	6	20	6	50
08 IRELAND	-	-	-	-	-	-	-	-	-	-	-	-
09 DANMARK	-	-	-	-	-	-	-	-	-	2	0	2
10 HELLAS	-	-	-	-	-	-	-	-	-	-	-	-
11 ESPANA	37	23	-	-	38	29	93	23	38	130	59	708
12 PORTUGAL	-	-	-	-	-	-	-	-	-	-	-	-
20 EUR	37	159	-	-	67	54	206	33	101	325	193	1572
28 NORWAY	-	-	-	-	-	-	-	-	-	2	6	9
30 SWEDEN	-	-	-	-	0	-	-	-	-	5	6	12
32 FINLAND	-	-	-	-	-	-	-	-	-	-	-	-
36 SWITZERLAND	-	-	-	-	0	-	8	-	5	3	5	34
38 AUSTRIA	-	-	-	-	-	-	-	-	-	2	3	9
48 YUGOSLAVIA	-	-	-	-	-	-	-	-	-	-	5	13
52 TURKEY	-	-	-	-	-	-	-	-	-	-	-	-
56 USSR	-	-	-	-	-	-	-	-	-	-	-	-
58 GERMAN DR	-	-	-	-	-	-	-	-	-	1	2	5
60 POLAND	-	-	-	-	-	-	-	-	-	-	-	-
62 CZECHOSLOVAKIA	-	-	-	-	-	-	-	-	-	-	-	-
64 HUNGARY	-	-	-	-	-	-	-	-	-	-	-	-
66 RUMANIA	-	-	-	-	-	-	-	-	-	-	-	-
68 BULGARIA	-	-	-	-	-	-	-	-	-	-	-	-
71 TOTAL STATE TRADING	-	-	-	-	-	-	4	-	-	1	7	19
74 OTHER EUROPEAN COUNTRIES	-	-	-	-	-	-	-	-	-	-	-	-
78 NORTH AFRICA	-	-	-	-	-	-	1	-	-	-	-	1
80 NEAR AND MIDDLE EAST	-	-	-	-	-	-	-	-	-	-	-	-
84 OTHER COUNTRIES	-	-	-	-	-	-	-	-	-	-	-	-
88 TOTAL THIRD COUNTRIES	-	-	-	-	0	-	12	-	5	14	28	83
95 ZUSAMMEN - TOTAL B	37	159	-	-	68	54	218	33	106	339	221	1655
97 INSGESAMT - TOTAL A+B	92	253	1	-	256	66	481	51	169	483	589	3169

(a) MIT FAHRZEUGEN ZUGELASSEN IM MITGLIEDSTAAT  
BY VEHICLES REGISTERED IN THE MEMBER STATE  
PAR VEHICULES IMMATRICULES DANS L'ETAT MEMBRE

S T R A S S E                      -                      R O A D                      -                      R O U T E                      1.2.13:1 (B2)

GRENZUEBERSCHREITENDER VERKEHR NACH LAND UND GUETERGRUPPE. GEWERBLICHER VERKEHR (a)                      EUR

INTERNATIONAL TRAFFIC BY COUNTRY AND GROUP OF GOODS. HIRE OR REWARD                      (a)                      1990

TRAFFIC INTERNATIONAL PAR PAYS ET GROUPE DE MARCHANDISES. COMPTE D'AUTRUI                      (a)                      1000 T

LAND - COUNTRY - PAYS	GUETERGRUPPE - GROUP OF GOODS - GROUPE DE MARCHANDISES												
	01	02	03	04	05	06	07	08	09	10	11	12	13
A. EMPFANG AUS: RECEIVED FROM: RECEPTIONS DE:													
01 BR DEUTSCHLAND	183	905	109	599	436	3928	460	793	5	222	242	231	3169
02 FRANCE	567	842	177	1241	273	3664	181	74	5	450	222	61	1756
03 ITALIA	82	618	2	54	119	1076	39	10	0	48	55	34	1334
04 NEDERLAND	56	496	12	77	141	1772	331	104	0	279	10	38	561
05 BELGIQUE/BELGIE	323	740	21	393	199	2123	299	274	—	713	41	121	1676
06 LUXEMBOURG	3	0	3	154	10	30	2	199	—	10	4	1	441
07 UNITED KINGDOM	27	40	0	35	39	213	19	21	—	58	24	13	535
08 IRELAND	—	—	—	2	2	20	—	—	—	0	—	—	0
09 DANMARK	31	18	0	8	43	289	13	0	—	56	14	9	21
10 HELLAS	—	25	0	0	2	38	0	—	—	—	—	—	12
11 ESPAÑA	8	830	0	41	52	331	19	4	—	110	10	4	342
12 PORTUGAL	—	14	2	45	19	109	0	1	—	5	15	—	105
20 EUR	1281	4536	329	2650	1335	13594	1362	1481	11	1951	637	512	9952
28 NOBWAY	0	0	0	24	1	10	4	0	—	0	1	2	21
30 SWEDEH	0	51	0	472	32	64	17	24	—	7	15	13	201
32 FINLAND	0	1	0	27	3	5	0	11	—	0	0	1	16
36 SWITZERLAND	1	1	0	7	21	94	2	4	—	19	0	8	205
38 AUSTRIA	1	3	3	53	27	170	16	1	—	1	2	12	190
48 YUGOSLAVIA	6	25	2	4	31	41	4	0	0	1	0	0	128
52 TURKEY	—	3	—	2	3	2	0	—	—	—	0	0	0
56 USSR	0	0	0	0	0	3	0	—	—	—	—	—	0
58 GERMAN DR	7	59	17	3	14	83	4	1	—	1	5	3	32
60 POLAND	0	123	40	132	21	294	21	1	—	0	0	1	32
62 CZECHOSLOVAKIA	0	8	2	185	2	65	6	—	—	20	0	0	1
64 HUNGARY	3	23	7	0	8	62	19	—	—	31	—	1	14
66 RUMANIA	—	0	0	1	0	2	0	—	—	0	—	—	0
68 BULGARIA	—	5	0	1	1	12	0	0	0	1	—	0	2
71 TOTAL STATE TRADING	16	243	68	327	79	562	54	0	0	54	6	6	208
74 OTHER EUROPEAN COUNTRIES	—	1	0	0	0	1	0	0	—	—	—	0	0
78 NORTH AFRICA	—	34	18	—	0	14	0	—	—	—	—	—	0
80 NEAR AND MIDDLE EAST	—	0	—	—	0	0	0	—	—	0	—	—	0
84 OTHER COUNTRIES	0	4	2	2	2	20	4	2	—	0	—	—	9
88 TOTAL THIRD COUNTRIES	19	342	91	913	168	943	97	44	0	82	24	43	850
95 ZUSAMMEN - TOTAL A	1300	4878	420	3563	1503	14537	1459	1525	11	2033	660	555	10802

S T R A S S E                      -                      R O A D                      -                      R O U T E                      1.2.13:2 (B2)

GRENZUEBERSCHREITENDER VERKEHR NACH LAND UND GUETERGRUPPE. GEWERBLICHER VERKEHR (a)                      EUR

INTERNATIONAL TRAFFIC BY COUNTRY AND GROUP OF GOODS. HIRE OR REWARD                      (a)                      1990

TRAFFIC INTERNATIONAL PAR PAYS ET GROUPE DE MARCHANDISES. COMPTE D'AUTRUI                      (a)                      1000 T

LAND - COUNTRY - PAYS	GUETERGRUPPE - GROUP OF GOODS - GROUPE DE MARCHANDISES											
	14	15	16	17	18	19	20	21	22	23	24	01-24
A. EMPFANG AUS: RECEIVED FROM: RECEPTIONS DE:												
01 BR DEUTSCHLAND	2574	3519	845	99	4906	548	2661	401	541	4492	4397	36266
02 FRANCE	902	1666	484	103	2629	164	1703	169	566	1688	1974	21762
03 ITALIA	931	445	92	1	767	22	1128	252	337	1383	2040	10920
04 NEDERLAND	395	665	92	8	1688	107	665	112	70	599	453	8731
05 BELGIQUE/BELGIE	1689	3115	730	86	2541	222	1352	174	337	1661	1093	19922
06 LUXEMBOURG	387	115	90	0	56	19	15	55	23	63	49	1730
07 UNITED KINGDOM	90	115	13	2	275	18	277	43	41	385	722	3007
08 IRELAND	0	0	—	—	3	0	5	0	1	10	23	67
09 DANMARK	60	62	34	1	58	38	153	17	10	169	195	1302
10 HELLAS	6	1	4	—	51	5	9	0	2	4	14	175
11 ESPAÑA	286	391	151	0	503	19	361	54	199	309	454	4486
12 PORTUGAL	20	18	5	48	35	24	53	3	80	94	128	824
20 EUR	7392	10112	2539	348	13713	1186	8382	1281	2209	10855	11544	109191
28 NOBWAY	3	2	0	0	51	4	10	3	3	52	26	218
30 SWEDEH	26	68	2	1	298	35	171	35	14	509	249	2306
32 FINLAND	1	3	—	0	24	2	12	2	5	72	7	190
36 SWITZERLAND	22	324	12	0	237	10	170	50	39	436	615	2277
38 AUSTRIA	56	226	33	0	198	3	106	37	34	406	235	1815
48 YUGOSLAVIA	17	4	—	0	191	0	19	4	5	141	29	654
52 TURKEY	0	1	—	—	0	—	10	1	2	40	5	71
56 USSR	0	—	—	—	2	—	2	0	—	2	7	17
58 GERMAN DR	62	7	3	0	53	2	9	3	12	45	28	451
60 POLAND	6	4	21	11	125	3	34	56	13	143	59	1141
62 CZECHOSLOVAKIA	53	288	5	9	89	—	4	1	8	16	17	700
64 HUNGARY	3	0	0	—	45	0	7	6	3	22	8	263
66 RUMANIA	1	0	—	—	5	—	2	1	29	139	4	184
68 BULGARIA	0	1	0	—	11	—	2	3	1	8	8	56
71 TOTAL STATE TRADING	142	303	29	20	521	5	79	74	71	517	159	3546
74 OTHER EUROPEAN COUNTRIES	6	1	—	—	3	—	0	0	0	45	1	59
78 NORTH AFRICA	0	—	—	—	0	—	2	0	0	64	7	138
80 NEAR AND MIDDLE EAST	0	—	—	—	0	—	3	—	—	1	2	7
84 OTHER COUNTRIES	0	1	—	—	14	0	9	1	2	44	29	146
88 TOTAL THIRD COUNTRIES	257	928	77	22	1346	59	571	203	171	2186	1335	10772
95 ZUSAMMEN - TOTAL A	7650	11040	2616	370	15059	1245	8953	1484	2379	13042	12879	119963





S T R A S S E                      R O A D                      R O U T E                      1.3.01:1 (B3)

GRENZUEBERSCHREITENDER VERKEHR INSGESAMT NACH LAND UND GUETERGRUPPE (a)                      BR DEUTSCHLAND

TOTAL INTERNATIONAL TRAFFIC BY COUNTRY AND GROUP OF GOODS                      (a)                      1990

TRAFFIC INTERNATIONAL TOTAL PAR PAYS ET GROUPE DE MARCHANDISES                      (a)                      1000 T

LAND - COUNTRY - PAYS	GUETERGRUPPE - GROUP OF GOODS - GROUPE DE MARCHANDISES												
	01	02	03	04	05	06	07	08	09	10	11	12	13
A. EMPFANG AUS: RECEIVED FROM: RECEPTIONS DE:													
01 BR DEUTSCHLAND	-	-	-	-	-	-	-	-	-	-	-	-	-
02 FRANCE	93	268	11	413	102	989	28	61	0	284	17	24	771
03 ITALIA	25	358	0	5	24	336	14	-	-	7	3	10	512
04 NEDERLAND	69	284	16	93	146	1039	262	22	-	204	23	39	303
05 BELGIQUE/BELGIE	20	239	2	218	36	373	45	101	-	198	7	105	628
06 LUXEMBOURG	3	0	0	100	1	86	2	202	-	3	16	2	247
07 UNITED KINGDOM	0	2	1	0	7	26	3	0	-	1	1	5	70
08 IRELAND	-	-	-	-	0	0	-	-	-	0	-	-	0
09 DANMARK	36	17	2	6	26	279	13	0	-	66	19	14	14
10 HELLAS	-	4	-	-	1	27	0	-	-	-	-	-	1
11 ESPAÑA	0	408	0	3	7	30	1	-	-	1	-	0	16
12 PORTUGAL	-	1	0	3	0	1	0	1	-	-	0	-	0
20 EUR	246	1581	32	843	350	3186	368	387	0	764	86	199	2562
28 NORWAY	0	-	-	11	0	1	2	0	-	-	-	0	2
30 SWEDEN	-	1	0	74	3	13	8	0	-	0	0	1	37
32 FINLAND	-	-	-	12	3	2	0	0	-	-	0	1	6
36 SCHWITZERLAND	0	0	0	16	14	33	1	-	-	46	1	4	120
38 AUSTRIA	1	6	2	45	21	120	6	5	-	1	3	13	112
48 YUGOSLAVIA	0	9	0	1	1	18	4	0	-	1	0	-	12
52 TURKEY	-	3	-	-	0	1	0	-	-	-	0	0	0
56 USSR	-	0	0	-	-	1	-	-	-	-	-	-	0
58 GERMAN DR	-	-	-	-	-	-	-	-	-	-	-	-	-
60 POLAND	0	59	34	204	13	245	17	1	-	-	0	2	26
62 CZECHOSLOVAKIA	-	7	1	201	2	46	3	-	-	32	0	0	1
64 HUNGARY	2	20	8	0	3	48	19	-	-	30	-	2	10
66 RUMANIA	-	2	-	-	0	1	-	-	-	-	-	-	0
68 BULGARIA	-	-	-	-	-	0	-	-	-	1	-	-	0
71 TOTAL STATE TRADING	2	97	43	406	19	359	43	1	-	64	0	4	49
74 OTHER EUROPEAN COUNTRIES	-	-	-	-	-	-	-	-	-	-	-	-	-
78 NORTH AFRICA	-	-	-	-	-	-	-	-	-	-	-	-	-
80 NEAR AND MIDDLE EAST	-	0	-	-	-	-	-	-	-	0	-	-	-
84 OTHER COUNTRIES	-	0	-	0	-	-	-	-	-	-	-	-	-
88 TOTAL THIRD COUNTRIES	3	107	45	564	60	529	60	6	-	111	4	23	326
95 ZUSAMMEN - TOTAL A	249	1688	77	1407	410	3715	428	393	0	875	90	222	2888

S T R A S S E                      R O A D                      R O U T E                      1.3.01:2 (B3)

GRENZUEBERSCHREITENDER VERKEHR INSGESAMT NACH LAND UND GUETERGRUPPE (a)                      BR DEUTSCHLAND

TOTAL INTERNATIONAL TRAFFIC BY COUNTRY AND GROUP OF GOODS                      (a)                      1990

TRAFFIC INTERNATIONAL TOTAL PAR PAYS ET GROUPE DE MARCHANDISES                      (a)                      1000 T

LAND - COUNTRY - PAYS	GUETERGRUPPE - GROUP OF GOODS - GROUPE DE MARCHANDISES											
	14	15	16	17	18	19	20	21	22	23	24	01-24
A. EMPFANG AUS: RECEIVED FROM: RECEPTIONS DE:												
01 BR DEUTSCHLAND	-	-	-	-	-	-	-	-	-	-	-	-
02 FRANCE	565	1875	145	50	805	112	447	82	67	557	177	7943
03 ITALIA	349	225	63	1	171	12	255	69	37	448	56	2980
04 NEDERLAND	429	435	66	8	912	45	282	76	64	353	97	5267
05 BELGIQUE/BELGIE	346	262	80	42	981	36	559	46	194	300	156	4974
06 LUXEMBOURG	224	144	94	0	34	0	20	35	2	35	9	1259
07 UNITED KINGDOM	5	4	-	0	58	1	53	6	5	57	47	352
08 IRELAND	0	-	0	2	0	0	5	0	0	2	1	10
09 DANMARK	102	86	43	1	37	7	46	11	5	89	15	934
10 HELLAS	1	1	0	-	0	-	3	0	0	6	0	44
11 ESPAÑA	23	12	-	0	38	0	81	9	6	52	43	732
12 PORTUGAL	0	1	-	0	2	-	5	0	1	24	4	43
20 EUR	2044	3045	491	102	3040	213	1756	334	381	1923	605	24538
28 NORWAY	0	0	-	-	13	1	4	0	0	21	1	56
30 SWEDEN	6	26	0	1	84	13	35	9	1	80	6	398
32 FINLAND	1	0	-	0	10	1	6	1	4	15	1	63
36 SCHWITZERLAND	27	67	1	-	135	10	113	42	13	182	21	846
38 AUSTRIA	76	321	49	0	150	3	101	34	29	316	32	1446
48 YUGOSLAVIA	16	2	-	0	14	-	7	3	1	51	2	142
52 TURKEY	0	1	-	-	0	-	0	0	0	32	2	39
56 USSR	-	-	-	-	2	-	2	0	-	1	3	9
58 GERMAN DR	-	-	-	-	-	-	-	-	-	-	-	-
60 POLAND	3	8	20	1	79	3	25	54	9	122	5	930
62 CZECHOSLOVAKIA	94	326	5	9	77	-	3	1	6	26	11	851
64 HUNGARY	1	0	0	-	32	-	5	5	1	18	2	206
66 RUMANIA	0	-	-	-	2	-	1	0	27	70	1	104
68 BULGARIA	-	-	-	-	2	-	0	0	-	4	1	8
71 TOTAL STATE TRADING	114	336	25	10	208	3	43	63	44	292	25	2250
74 OTHER EUROPEAN COUNTRIES	-	-	-	-	-	-	0	-	-	1	0	1
78 NORTH AFRICA	-	-	-	-	-	-	2	0	0	13	0	15
80 NEAR AND MIDDLE EAST	0	-	-	-	0	-	3	-	-	1	2	6
84 OTHER COUNTRIES	-	-	-	-	-	-	0	-	-	0	0	0
88 TOTAL THIRD COUNTRIES	224	751	75	11	600	31	307	149	91	953	90	5120
95 ZUSAMMEN - TOTAL A	2268	3796	566	113	3640	244	2063	483	472	2876	695	29658

(a) MIT FAHRZEUGEN ZUGELASSEN IM MITGLIEDSTAAT  
BY VEHICLES REGISTERED IN THE MEMBER STATE  
PAR VEHICULES IMMATRICULES DANS L'ETAT MEMBRE

S T R A S S E                      R O A D                      R O U T E                      1.3.01:3 (B3)

GRENZUEBERSCHREITENDER VERKEHR INSGESAMT NACH LAND UND GUETERGRUPPE (a)                      BR DEUTSCHLAND

TOTAL INTERNATIONAL TRAFFIC BY COUNTRY AND GROUP OF GOODS (a)                      1990

TRAFFIC INTERNATIONAL TOTAL PAR PAYS ET GROUPE DE MARCHANDISES (a)                      1000 T

LAND - COUNTRY - PAYS	GUETERGRUPPE - GROUP OF GOODS - GROUPE DE MARCHANDISES												
	01	02	03	04	05	06	07	08	09	10	11	12	13
B. VERSAND NACH: DISPATCHED TO: EXPEDITIONS VERS:													
01 BR DEUTSCHLAND	-	-	-	-	-	-	-	-	-	-	-	-	-
02 FRANCE	13	20	17	201	106	324	37	101	0	72	57	22	831
03 ITALIA	19	14	19	90	75	383	17	17	0	9	567	32	208
04 NEDERLAND	18	62	52	167	50	616	87	278	0	39	10	22	424
05 BELGIQUE/BELGIE	4	7	27	56	78	366	34	120	-	33	30	30	406
06 LUXEMBOURG	1	1	0	24	2	74	1	32	-	36	170	10	63
07 UNITED KINGDOM	0	2	0	3	2	23	0	-	-	2	0	0	28
08 IRELAND	-	-	0	-	-	0	-	-	-	0	-	-	0
09 DANMARK	9	28	0	31	14	141	151	0	-	9	1	2	78
10 HELLAS	-	3	2	2	5	9	0	-	-	2	0	-	3
11 ESPAÑA	0	1	20	13	27	17	2	1	-	1	0	1	78
12 PORTUGAL	-	0	1	-	3	9	0	-	-	0	-	-	4
20 EUR	64	138	138	587	362	1962	329	549	0	203	835	119	2123
28 NORWAY	1	9	-	0	1	7	1	-	-	2	-	0	4
30 SWEDEH	-	31	0	3	5	13	4	0	-	6	0	0	35
32 FINLAND	-	6	-	0	0	2	0	-	-	1	-	0	5
36 SWITZERLAND	6	12	1	234	36	201	4	122	-	75	5	1	194
38 AUSTRIA	1	21	0	640	31	217	35	135	-	117	19	11	87
48 YUGOSLAVIA	-	0	-	-	1	2	1	2	-	6	0	0	1
52 TURKEY	-	0	0	0	1	4	0	-	-	1	0	0	3
56 USSR	-	-	11	-	-	0	-	-	-	0	-	-	0
58 GERMAN DR	-	-	-	-	-	-	-	-	-	-	-	-	-
60 POLAND	0	7	0	-	7	60	14	-	-	7	-	-	7
62 CZECHOSLOVAKIA	-	-	0	-	7	7	6	-	-	1	-	14	0
64 HUNGARY	-	1	0	1	4	1	0	-	-	0	-	0	2
66 RUMANIA	-	-	0	0	0	1	1	-	-	3	-	-	-
68 BULGARIA	-	-	0	-	2	0	-	-	-	-	-	-	0
71 TOTAL STATE TRADING	0	8	11	1	21	71	22	2	-	18	-	14	10
74 OTHER EUROPEAN COUNTRIES	-	-	-	-	-	0	-	-	-	-	-	-	-
78 NORTH AFRICA	-	-	1	-	-	0	-	-	-	-	-	-	-
80 NEAR AND MIDDLE EAST	-	-	0	-	0	1	-	-	-	-	-	-	0
84 OTHER COUNTRIES	-	-	-	-	-	0	-	-	-	-	-	-	-
88 TOTAL THIRD COUNTRIES	9	87	13	878	95	516	66	259	-	219	24	26	338
95 ZUSAMMEN - TOTAL B	73	225	151	1465	457	2478	395	808	0	422	859	145	2461
97 INSGESAMT - TOTAL A+B	322	1913	228	2872	867	6193	823	1201	0	1297	949	367	5349

S T R A S S E                      R O A D                      R O U T E                      1.3.01:4 (B3)

GRENZUEBERSCHREITENDER VERKEHR INSGESAMT NACH LAND UND GUETERGRUPPE (a)                      BR DEUTSCHLAND

TOTAL INTERNATIONAL TRAFFIC BY COUNTRY AND GROUP OF GOODS (a)                      1990

TRAFFIC INTERNATIONAL TOTAL PAR PAYS ET GROUPE DE MARCHANDISES (a)                      1000 T

LAND - COUNTRY - PAYS	GUETERGRUPPE - GROUP OF GOODS - GROUPE DE MARCHANDISES											
	14	15	16	17	18	19	20	21	22	23	24	01-24
B. VERSAND NACH: DISPATCHED TO: EXPEDITIONS VERS:												
01 BR DEUTSCHLAND	-	-	-	-	-	-	-	-	-	-	-	-
02 FRANCE	301	681	30	28	1259	142	799	182	238	1020	229	6710
03 ITALIA	26	33	9	1	446	30	291	19	45	403	56	2809
04 NEDERLAND	724	1298	8	2	959	137	384	123	143	759	71	6433
05 BELGIQUE/BELGIE	174	467	4	14	879	12	712	94	82	462	49	4140
06 LUXEMBOURG	74	116	18	21	88	0	52	26	15	73	13	910
07 UNITED KINGDOM	0	1	2	2	64	0	75	12	5	136	33	390
08 IRELAND	-	-	-	-	1	-	2	0	0	1	2	6
09 DANMARK	30	41	3	2	207	6	54	29	14	139	22	1011
10 HELLAS	2	1	0	0	26	0	13	2	3	16	11	100
11 ESPAÑA	6	3	0	-	164	2	146	10	7	76	67	642
12 PORTUGAL	0	0	-	0	24	0	11	0	1	20	10	83
20 EUR	1339	2641	72	70	4117	329	2539	497	553	3105	563	23234
28 NORWAY	1	0	0	-	29	0	15	3	3	18	1	95
30 SWEDEH	3	3	0	0	99	2	32	9	10	40	3	299
32 FINLAND	1	0	-	-	12	0	14	2	28	12	2	85
36 SWITZERLAND	564	1964	5	2	377	70	279	110	65	608	50	4985
38 AUSTRIA	151	217	36	0	270	57	123	61	47	416	25	2717
48 YUGOSLAVIA	-	1	-	-	22	-	8	1	0	43	4	92
52 TURKEY	1	0	-	-	13	-	13	1	0	8	26	70
56 USSR	0	-	-	-	0	-	6	-	-	2	9	29
58 GERMAN DR	-	-	-	-	-	-	-	-	-	-	-	-
60 POLAND	0	4	-	-	43	0	11	6	1	48	9	224
62 CZECHOSLOVAKIA	0	1	-	-	19	-	5	3	0	7	6	76
64 HUNGARY	0	0	-	-	18	-	4	0	1	11	2	45
66 RUMANIA	-	0	-	-	2	-	3	2	0	14	1	25
68 BULGARIA	-	-	-	-	1	-	0	0	0	2	2	10
71 TOTAL STATE TRADING	0	6	-	-	105	0	38	12	2	127	33	501
74 OTHER EUROPEAN COUNTRIES	-	-	-	-	0	-	0	-	-	1	0	1
78 NORTH AFRICA	0	0	-	-	0	-	2	0	-	14	0	17
80 NEAR AND MIDDLE EAST	1	0	-	-	0	-	1	0	0	1	2	6
84 OTHER COUNTRIES	-	-	-	-	0	-	0	-	-	0	0	0
88 TOTAL THIRD COUNTRIES	722	2190	41	2	905	129	517	198	155	1245	142	8776
95 ZUSAMMEN - TOTAL B	2061	4831	113	72	5022	458	3056	695	708	4350	705	32010
97 INSGESAMT - TOTAL A+B	4329	8627	679	185	8662	702	5119	1178	1180	7226	1400	61668

(a) MIT FAHRZEUGEN ZUGELASSEN IM MITGLIEDSTAAT  
BY VEHICLES REGISTERED IN THE MEMBER STATE  
PAR VEHICULES IMMATRICULES DANS L'ETAT MEMBRE

S T R A S S E                      R O A D                      R O U T E                      1.3.02:1 (B3)

GRENZUEBERSCHREITENDER VERKEHR INSGESAMT NACH LAND UND GUETERGRUPPE (a)                      FRANCE  
 TOTAL INTERNATIONAL TRAFFIC BY COUNTRY AND GROUP OF GOODS (a)                      1990  
 TRAFIC INTERNATIONAL TOTAL PAR PAYS ET GROUPE DE MARCHANDISES (a)                      1000 T

LAND - COUNTRY - PAYS	GUETERGRUPPE - GROUP OF GOODS - GROUPE DE MARCHANDISES												
	01	02	03	04	05	06	07	08	09	10	11	12	13
A. EMPFANG AUS: RECEIVED FROM: RECEPTIONS DE:													
01 BR DEUTSCHLAND	74	26	7	60	30	552	160	118	-	77	52	126	407
02 FRANCE	-	-	-	-	-	-	-	-	-	-	-	-	-
03 ITALIA	22	94	1	30	42	552	19	10	-	46	51	20	657
04 NEDERLAND	19	79	-	3	27	289	93	74	-	69	-	-	119
05 BELGIQUE/BELGIE	248	66	1	95	54	714	185	145	-	403	48	21	394
06 LUXEMBOURG	-	-	4	4	2	16	-	-	-	-	-	-	57
07 UNITED KINGDOM	5	-	2	-	22	104	-	3	-	-	21	8	213
08 IRELAND	-	-	-	-	-	-	-	-	-	-	-	-	-
09 DANMARK	-	-	-	-	4	8	-	-	-	-	-	-	-
10 HELLAS	-	5	-	-	-	-	-	-	-	-	-	-	-
11 ESPANA	-	42	4	30	13	205	23	-	-	140	10	4	11
12 PORTUGAL	-	8	-	22	5	63	-	-	-	5	-	-	248
20 EUR	368	319	18	244	200	2511	480	350	-	740	181	179	2109
28 NORWAY	-	-	-	-	-	-	-	-	-	-	-	-	-
30 SWEDEH	-	-	-	-	-	13	-	-	-	-	-	-	7
32 FINLAND	-	-	-	-	-	-	-	10	-	-	-	-	-
36 SWITZERLAND	1	-	-	-	20	33	-	4	-	6	-	3	56
38 AUSTRIA	-	-	-	-	-	-	-	-	-	-	-	-	10
48 YUGOSLAVIA	5	-	-	-	-	4	-	-	-	-	-	-	-
52 TURKEY	-	-	-	-	-	-	-	-	-	-	-	-	-
56 USSR	-	-	-	-	-	-	-	-	-	-	-	-	-
58 GERMAN DR	-	-	-	-	-	-	-	-	-	-	-	-	-
60 POLAND	-	5	8	-	2	-	-	-	-	-	-	-	-
62 CZECHOSLOVAKIA	-	-	-	-	-	5	-	-	-	-	-	-	-
64 HUNGARY	-	-	2	-	-	4	-	-	-	-	-	-	-
66 RUMANIA	-	-	-	-	-	-	-	-	-	-	-	-	-
68 BULGARIA	-	-	-	-	-	-	-	-	-	-	-	-	-
71 TOTAL STATE TRADING	5	5	11	-	2	12	-	-	-	-	-	-	-
74 OTHER EUROPEAN COUNTRIES	-	-	4	-	-	-	-	-	-	-	-	-	-
78 NORTH AFRICA	-	-	-	-	-	-	-	-	-	-	-	-	-
80 NEAR AND MIDDLE EAST	-	-	-	-	-	-	-	-	-	-	-	-	-
84 OTHER COUNTRIES	-	-	-	-	-	-	-	-	-	-	-	-	-
88 TOTAL THIRD COUNTRIES	6	5	15	-	22	59	-	14	-	6	-	3	73
95 ZUSAMMEN - TOTAL A	374	324	33	244	222	2570	480	364	-	746	181	182	2182

S T R A S S E                      R O A D                      R O U T E                      1.3.02:2 (B3)

GRENZUEBERSCHREITENDER VERKEHR INSGESAMT NACH LAND UND GUETERGRUPPE (a)                      FRANCE  
 TOTAL INTERNATIONAL TRAFFIC BY COUNTRY AND GROUP OF GOODS (a)                      1990  
 TRAFIC INTERNATIONAL TOTAL PAR PAYS ET GROUPE DE MARCHANDISES (a)                      1000 T

LAND - COUNTRY - PAYS	GUETERGRUPPE - GROUP OF GOODS - GROUPE DE MARCHANDISES											
	14	15	16	17	18	19	20	21	22	23	24	01-24
A. EMPFANG AUS: RECEIVED FROM: RECEPTIONS DE:												
01 BR DEUTSCHLAND	868	2044	604	63	800	90	416	87	88	782	458	7987
02 FRANCE	-	-	-	-	-	-	-	-	-	-	-	-
03 ITALIA	443	113	33	-	299	5	489	123	255	516	814	4634
04 NEDERLAND	7	51	13	-	389	30	44	14	1	72	82	1474
05 BELGIQUE/BELGIE	582	2130	633	25	679	135	293	18	64	509	236	7676
06 LUXEMBOURG	231	14	5	-	12	19	-	4	13	7	7	394
07 UNITED KINGDOM	23	35	-	-	93	17	112	16	25	158	183	1040
08 IRELAND	-	-	-	-	-	-	-	-	-	-	-	-
09 DANMARK	-	-	-	-	-	-	-	-	-	5	7	24
10 HELLAS	5	-	4	-	5	5	2	0	2	-	13	62
11 ESPANA	167	224	154	-	169	5	162	32	68	169	170	2058
12 PORTUGAL	19	7	5	-	18	5	15	3	32	42	18	273
20 EUR	2366	4618	1451	80	2465	311	1533	297	548	2260	1988	25621
28 NORWAY	-	-	-	-	-	-	-	-	-	9	5	14
30 SWEDEH	-	-	-	-	21	-	9	-	0	38	63	151
32 FINLAND	-	-	-	-	-	-	-	-	-	-	-	10
36 SWITZERLAND	3	401	11	-	46	-	25	5	28	78	58	779
38 AUSTRIA	-	4	5	-	28	-	-	-	4	50	14	116
48 YUGOSLAVIA	-	-	-	-	12	-	4	-	-	4	1	30
52 TURKEY	-	-	-	-	-	-	2	-	-	-	-	6
56 USSR	-	-	-	-	-	-	-	-	-	-	2	2
58 GERMAN DR	-	-	-	-	11	-	-	-	-	6	-	17
60 POLAND	-	-	-	5	10	-	1	-	-	7	-	37
62 CZECHOSLOVAKIA	-	-	-	-	-	-	-	-	-	-	-	5
64 HUNGARY	-	-	-	-	-	-	-	-	-	-	-	6
66 RUMANIA	-	-	-	-	-	-	-	-	-	3	-	3
68 BULGARIA	-	-	-	-	-	-	-	-	-	-	-	-
71 TOTAL STATE TRADING	-	-	-	5	32	-	4	-	-	19	3	100
74 OTHER EUROPEAN COUNTRIES	6	-	-	-	-	-	-	-	-	-	0	11
78 NORTH AFRICA	-	-	-	-	-	-	-	-	-	22	3	25
80 NEAR AND MIDDLE EAST	-	-	-	-	-	-	-	-	-	-	-	-
84 OTHER COUNTRIES	-	-	-	-	-	-	-	-	-	-	-	-
88 TOTAL THIRD COUNTRIES	9	405	15	5	127	-	41	5	32	221	147	1212
95 ZUSAMMEN - TOTAL A	2375	5023	1466	93	2593	311	1574	302	580	2480	2135	26833

(a) MIT FANRZEUGEN ZUGELASSEN IM MITGLIEDSTAAT  
 BY VEHICLES REGISTERED IN THE MEMBER STATE  
 PAR VEHICULES IMMATRICULES DANS L'ETAT MEMBRE

S T R A S S E                      R O A D                      R O U T E                      1.3.02:3 (B3)

GRENZUEBERSCHREITENDER VERKEHR INSGESAMT NACH LAND UND GUETERGRUPPE (a)                      FRANCE

TOTAL INTERNATIONAL TRAFFIC BY COUNTRY AND GROUP OF GOODS (a)                      1990

TRAFIC INTERNATIONAL TOTAL PAR PAYS ET GROUPE DE MARCHANDISES (a)                      1000 T

LAND - COUNTRY - PAYS	GUETERGRUPPE - GROUP OF GOODS - GROUPE DE MARCHANDISES												
	01	02	03	04	05	06	07	08	09	10	11	12	13
B. VERSAND NACH: DISPATCHED TO: EXPEDITIONS VERS:													
01 BR DEUTSCHLAND	113	338	9	162	75	1054	24	9	-	66	136	29	533
02 FRANCE	-	-	-	-	-	-	-	-	-	-	-	-	-
03 ITALIA	206	72	113	250	117	1029	35	2	-	63	221	165	647
04 NEDERLAND	101	27	-	7	14	124	6	-	-	-	-	6	130
05 BELGIQUE/BELGIE	194	101	4	617	61	627	105	-	-	46	89	30	369
06 LUXEMBOURG	10	3	4	5	-	20	-	-	-	-	19	4	17
07 UNITED KINGDOM	13	194	4	16	13	258	-	-	-	-	12	3	152
08 IRELAND	-	-	-	-	4	-	-	-	-	-	-	-	-
09 DANMARK	-	-	-	-	-	16	-	-	-	-	-	4	3
10 HELLAS	-	4	-	-	-	80	-	-	-	-	-	-	16
11 ESPANA	176	105	21	276	59	375	61	15	-	50	336	48	264
12 PORTUGAL	-	25	-	22	-	19	-	5	-	5	9	-	8
20 EUR	813	869	154	1355	344	3602	231	32	-	230	822	290	2138
28 NORWAY	-	-	-	-	-	-	-	-	-	-	-	-	4
30 SWEDEN	-	10	-	-	-	21	-	-	-	-	-	-	11
32 FINLAND	-	-	-	-	-	-	-	-	-	-	-	-	-
36 SCHWITZERLAND	10	26	-	69	7	140	-	-	-	10	-	-	38
38 AUSTRIA	-	-	-	7	5	14	-	-	-	-	-	-	1
48 YUGOSLAVIA	-	-	-	-	-	23	-	-	-	-	-	-	-
52 TURKEY	-	-	-	-	-	-	-	-	-	-	-	-	-
56 USSR	-	-	-	2	-	3	-	-	-	-	-	-	-
58 GERMAN DR	-	3	0	-	-	15	-	-	-	-	-	-	-
60 POLAND	-	-	-	-	-	-	-	-	-	-	-	-	-
62 CZECHOSLOVAKIA	-	-	-	-	-	-	-	-	-	-	-	-	-
64 HUNGARY	-	-	-	-	-	-	-	-	-	-	-	-	-
66 RUMANIA	-	-	-	-	-	8	-	-	-	-	-	-	-
68 BULGARIA	-	-	-	-	-	-	-	-	-	-	-	-	-
71 TOTAL STATE TRADING	-	3	0	2	-	49	-	-	-	-	-	-	-
74 OTHER EUROPEAN COUNTRIES	-	-	-	-	-	28	-	-	-	-	-	-	-
78 NORTH AFRICA	-	-	-	-	5	12	-	-	-	-	-	-	-
80 NEAR AND MIDDLE EAST	-	-	-	-	-	-	-	-	-	-	-	-	-
84 OTHER COUNTRIES	-	-	-	-	-	-	-	-	-	-	-	-	-
88 TOTAL THIRD COUNTRIES	10	39	0	78	17	265	-	-	-	10	-	-	55
95 ZUSAMMEN - TOTAL B	823	908	155	1433	361	3867	231	32	-	239	822	290	2193
97 INSGESAMT - TOTAL A+B	1197	1232	188	1676	583	6437	710	396	-	985	1003	471	4375

S T R A S S E                      R O A D                      R O U T E                      1.3.02:4 (B3)

GRENZUEBERSCHREITENDER VERKEHR INSGESAMT NACH LAND UND GUETERGRUPPE (a)                      FRANCE

TOTAL INTERNATIONAL TRAFFIC BY COUNTRY AND GROUP OF GOODS (a)                      1990

TRAFIC INTERNATIONAL TOTAL PAR PAYS ET GROUPE DE MARCHANDISES (a)                      1000 T

LAND - COUNTRY - PAYS	GUETERGRUPPE - GROUP OF GOODS - GROUPE DE MARCHANDISES											
	14	15	16	17	18	19	20	21	22	23	24	01-24
B. VERSAND NACH: DISPATCHED TO: EXPEDITIONS VERS:												
01 BR DEUTSCHLAND	533	515	27	5	1019	25	384	88	58	912	325	6439
02 FRANCE	-	-	-	-	-	-	-	-	-	-	-	-
03 ITALIA	107	194	37	26	951	71	368	93	177	534	385	5863
04 NEDERLAND	11	36	16	-	213	-	62	23	1	98	72	947
05 BELGIQUE/BELGIE	115	182	60	-	619	5	345	58	39	347	243	4258
06 LUXEMBOURG	22	166	-	-	64	-	9	22	44	8	14	429
07 UNITED KINGDOM	33	15	9	-	300	5	209	8	52	353	100	1750
08 IRELAND	-	-	-	-	-	-	-	-	-	-	-	4
09 DANMARK	-	-	-	-	10	-	0	4	2	14	7	59
10 HELLAS	-	-	-	-	24	-	6	-	-	17	21	166
11 ESPANA	69	86	111	-	285	66	231	48	15	261	198	3157
12 PORTUGAL	13	18	-	-	57	-	19	46	6	41	15	307
20 EUR	901	1212	259	32	3542	171	1635	389	394	2584	1381	23379
28 NORWAY	-	-	-	-	-	-	7	-	-	5	2	17
30 SWEDEN	2	4	-	-	16	-	20	-	-	34	43	161
32 FINLAND	-	-	-	-	-	-	-	-	-	-	-	-
36 SCHWITZERLAND	220	934	5	-	119	39	45	7	5	106	119	1897
38 AUSTRIA	1	-	4	-	23	-	8	5	-	12	9	90
48 YUGOSLAVIA	-	4	-	-	7	-	9	-	-	-	4	47
52 TURKEY	-	-	-	-	4	-	4	-	-	-	5	8
56 USSR	-	-	-	-	3	-	-	3	3	2	2	17
58 GERMAN DR	-	-	-	-	12	-	1	3	-	6	5	43
60 POLAND	-	-	-	-	-	-	4	-	-	-	-	16
62 CZECHOSLOVAKIA	-	-	-	-	5	-	-	-	-	-	4	17
64 HUNGARY	8	-	-	-	-	-	-	-	-	2	-	9
66 RUMANIA	-	-	-	-	5	-	-	-	-	-	-	5
68 BULGARIA	-	-	-	-	-	-	-	-	-	-	-	-
71 TOTAL STATE TRADING	8	4	-	-	40	-	14	3	3	12	16	155
74 OTHER EUROPEAN COUNTRIES	-	-	3	-	-	-	6	-	2	-	-	39
78 NORTH AFRICA	-	-	-	-	5	-	-	-	-	31	19	72
80 NEAR AND MIDDLE EAST	-	-	-	-	-	-	-	-	-	-	-	-
84 OTHER COUNTRIES	-	-	-	-	-	-	-	-	-	-	-	-
88 TOTAL THIRD COUNTRIES	231	943	12	-	208	39	103	14	9	199	208	2440
95 ZUSAMMEN - TOTAL B	1132	2155	271	32	3750	210	1737	403	403	2783	1589	25819
97 INSGESAMT - TOTAL A+B	3507	7178	1737	124	6343	521	3311	705	983	5264	3723	52652

(a) MIT FAHRZEUGEN ZUGELASSEN IM MITGLIEDSTAAT  
BY VEHICLES REGISTERED IN THE MEMBER STATE  
PAR VEHICULES IMMATRICULES DANS L'ETAT MEMBRE

S T R A S S E                      R O A D                      R O U T E                      1.3.03:1 (B3)

GRENZUEBERSCHREITENDER VERKEHR INSGESAMT NACH LAND UND GUETERGRUPPE (a)                      ITALIA

TOTAL INTERNATIONAL TRAFFIC BY COUNTRY AND GROUP OF GOODS                      (a)                      1990

TRAFIC INTERNATIONAL TOTAL PAR PAYS ET GROUPE DE MARCHANDISES                      (a)                      1000 T

LAND - COUNTRY - PAYS	GUETERGRUPPE - GROUP OF GOODS - GROUPE DE MARCHANDISES												
	01	02	03	04	05	06	07	08	09	10	11	12	13
A. EMPFANG AUS: RECEIVED FROM: RECEPTIONS DE:													
01 BR DEUTSCHLAND	-	200	-	30	124	502	-	20	-	-	93	-	710
02 FRANCE	38	-	-	137	-	425	-	-	-	-	-	-	76
03 ITALIA	-	-	-	-	-	-	-	-	-	-	-	-	-
04 NEDERLAND	-	35	-	-	-	366	-	-	-	-	-	-	-
05 BELGIQUE/BELGIE	-	32	-	-	-	163	-	-	-	-	-	-	30
06 LUXEMBOURG	-	-	-	-	-	-	-	-	-	-	-	-	20
07 UNITED KINGDOM	-	-	-	19	-	-	-	-	-	-	-	-	-
08 IRELAND	-	-	-	-	-	-	-	-	-	-	-	-	-
09 DANMARK	-	-	-	-	-	-	-	-	-	-	-	-	-
10 HELLAS	-	-	-	-	-	-	-	-	-	-	-	-	-
11 ESPANA	-	31	-	-	-	-	-	-	-	-	-	-	-
12 PORTUGAL	-	-	-	-	-	-	-	-	-	-	-	-	-
20 EUR	38	299	-	186	124	1456	-	20	-	-	93	-	835
28 NORWAY	-	-	-	-	-	-	-	-	-	-	-	-	-
30 SWEDEN	-	-	-	-	-	-	-	-	-	-	-	-	27
32 FINLAND	-	-	-	-	-	-	-	-	-	-	-	-	-
36 SWITZERLAND	-	-	-	-	-	23	-	-	-	-	-	-	-
38 AUSTRIA	-	-	-	-	-	55	-	-	-	-	-	-	-
48 YUGOSLAVIA	-	-	-	-	27	-	-	-	-	-	-	-	111
52 TURKEY	-	-	-	-	-	-	-	-	-	-	-	-	-
56 USSR	-	-	-	-	-	-	-	-	-	-	-	-	-
58 GERMAN DR	-	-	-	-	-	-	-	-	-	-	-	-	-
60 POLAND	-	-	-	-	-	-	-	-	-	-	-	-	-
62 CZECHOSLOVAKIA	-	-	-	-	-	-	-	-	-	-	-	-	-
64 HUNGARY	-	-	-	-	-	16	-	-	-	-	-	-	-
66 ROMANIA	-	-	-	-	-	-	-	-	-	-	-	-	-
68 BULGARIA	-	-	-	-	-	-	-	-	-	-	-	-	-
71 TOTAL STATE TRADING	-	-	-	-	27	16	-	-	-	-	-	-	111
74 OTHER EUROPEAN COUNTRIES	-	-	-	-	-	-	-	-	-	-	-	-	-
78 NORTH AFRICA	-	-	-	-	-	-	-	-	-	-	-	-	-
80 NEAR AND MIDDLE EAST	-	-	-	-	-	-	-	-	-	-	-	-	-
84 OTHER COUNTRIES	-	-	-	-	-	-	-	-	-	-	-	-	-
88 TOTAL THIRD COUNTRIES	-	-	-	-	27	94	-	-	-	-	-	-	138
95 ZUSAMMEN - TOTAL A	38	299	-	186	152	1550	-	20	-	-	93	-	973

S T R A S S E                      R O A D                      R O U T E                      1.3.03:2 (B3)

GRENZUEBERSCHREITENDER VERKEHR INSGESAMT NACH LAND UND GUETERGRUPPE (a)                      ITALIA

TOTAL INTERNATIONAL TRAFFIC BY COUNTRY AND GROUP OF GOODS                      (a)                      1990

TRAFIC INTERNATIONAL TOTAL PAR PAYS ET GROUPE DE MARCHANDISES                      (a)                      1000 T

LAND - COUNTRY - PAYS	GUETERGRUPPE - GROUP OF GOODS - GROUPE DE MARCHANDISES											
	14	15	16	17	18	19	20	21	22	23	24	01-24
A. EMPFANG AUS: RECEIVED FROM: RECEPTIONS DE:												
01 BR DEUTSCHLAND	64	138	25	-	1121	113	350	-	158	623	109	4379
02 FRANCE	47	55	255	24	381	-	117	-	223	39	169	1985
03 ITALIA	-	-	-	-	-	-	-	-	-	-	-	-
04 NEDERLAND	-	58	-	-	-	-	245	-	20	-	-	723
05 BELGIQUE/BELGIE	24	-	-	-	30	-	142	-	-	69	-	491
06 LUXEMBOURG	-	-	-	-	-	-	-	-	-	-	-	20
07 UNITED KINGDOM	-	-	-	-	-	-	-	-	-	-	67	86
08 IRELAND	-	-	-	-	-	-	-	-	-	-	-	-
09 DANMARK	-	-	-	-	-	25	88	-	-	-	-	114
10 HELLAS	-	-	-	-	46	-	-	-	-	-	-	46
11 ESPANA	-	48	-	-	130	-	-	-	64	-	36	309
12 PORTUGAL	-	-	-	-	-	-	-	-	-	-	-	-
20 EUR	136	299	280	24	1708	138	942	-	465	730	380	8153
28 NORWAY	-	-	-	-	-	-	-	-	-	-	-	-
30 SWEDEN	-	-	-	-	-	-	31	-	-	-	-	58
32 FINLAND	-	-	-	-	-	-	-	-	-	-	-	-
36 SWITZERLAND	-	-	-	-	-	-	-	-	-	104	349	477
38 AUSTRIA	-	-	-	-	-	-	-	-	-	-	76	131
48 YUGOSLAVIA	-	-	-	-	157	-	-	-	-	114	7	417
52 TURKEY	-	-	-	-	-	-	-	-	-	-	-	-
56 USSR	-	-	-	-	-	-	-	-	-	-	-	-
58 GERMAN DR	-	-	-	-	-	-	-	-	-	-	-	-
60 POLAND	-	-	-	-	-	-	-	-	-	-	27	27
62 CZECHOSLOVAKIA	-	-	-	-	-	-	-	-	-	-	-	-
64 HUNGARY	-	-	-	-	-	-	-	-	-	-	-	16
66 ROMANIA	-	-	-	-	-	-	-	-	-	41	-	41
68 BULGARIA	-	-	-	-	-	-	-	-	-	-	-	-
71 TOTAL STATE TRADING	-	-	-	-	157	-	-	-	-	155	33	500
74 OTHER EUROPEAN COUNTRIES	-	-	-	-	-	-	-	-	-	-	-	-
78 NORTH AFRICA	-	-	-	-	-	-	-	-	-	-	-	-
80 NEAR AND MIDDLE EAST	-	-	-	-	-	-	-	-	-	-	-	-
84 OTHER COUNTRIES	-	-	-	-	-	-	-	-	-	22	-	22
88 TOTAL THIRD COUNTRIES	-	-	-	-	157	-	31	-	-	281	459	1188
95 ZUSAMMEN - TOTAL A	136	299	280	24	1865	138	974	-	465	1011	839	9341

(a) MIT FAHRZEUGEN ZUGELASSEN IM MITGLIEDSTAAT  
BY VEHICLES REGISTERED IN THE MEMBER STATE  
PAR VEHICULES IMMATRICULES DANS L'ETAT MEMBRE

S T R A S S E                      R O A D                      R O U T E                      1.3.03:3 (B3)

GRENZUEBERSCHREITENDER VERKEHR INSGESAMT NACH LAND UND GUETERGRUPPE (a)                      ITALIA

TOTAL INTERNATIONAL TRAFFIC BY COUNTRY AND GROUP OF GOODS (a)                      1990

TRAFIC INTERNATIONAL TOTAL PAR PAYS ET GROUPE DE MARCHANDISES (a)                      1000 T

LAND - COUNTRY - PAYS	GUETERGRUPPE - GROUP OF GOODS - GROUPE DE MARCHANDISES												
	01	02	03	04	05	06	07	08	09	10	11	12	13
B. VERSAND NACH: DISPATCHED TO: EXPEDITIONS VERS:													
01 BR DEUTSCHLAND	-	774	-	25	89	299	74	-	-	-	-	-	822
02 FRANCE	-	211	-	-	56	84	-	-	-	-	30	20	168
03 ITALIA	-	-	-	-	-	-	-	-	-	-	-	-	-
04 NEDERLAND	-	44	-	-	-	-	-	-	-	-	-	-	-
05 BELGIQUE/BELGIE	-	-	-	-	-	-	-	-	-	-	-	-	-
06 LUXEMBOURG	-	-	-	-	-	-	-	-	-	-	-	-	-
07 UNITED KINGDOM	-	53	-	-	-	-	-	-	-	-	-	-	-
08 IRELAND	-	-	-	-	-	-	-	-	-	-	-	-	-
09 DANMARK	-	-	-	-	-	-	-	-	-	-	-	-	-
10 HELLAS	-	-	-	-	-	-	-	-	-	-	-	-	-
11 ESPANA	-	30	-	-	-	66	-	-	-	-	-	-	-
12 PORTUGAL	-	-	-	-	-	-	-	-	-	-	-	-	-
20 EUR	-	1112	-	25	146	449	74	-	-	-	30	20	990
28 NORWAY	-	-	-	-	-	-	-	-	-	-	-	-	-
30 SWEDEN	-	-	-	-	-	-	-	-	-	-	-	-	-
32 FINLAND	-	-	-	-	-	-	-	-	-	-	-	-	-
36 SWITZERLAND	-	-	-	-	-	60	-	-	-	1189	-	-	-
38 AUSTRIA	-	-	-	-	-	25	-	-	-	-	-	-	39
48 YUGOSLAVIA	-	7	-	-	-	28	-	-	-	-	-	-	22
52 TURKEY	-	-	-	-	-	-	-	-	-	-	-	-	-
56 USSR	-	-	-	-	-	-	-	-	-	-	-	-	-
58 GERMAN DR	-	-	-	-	-	-	-	-	-	-	-	-	-
60 POLAND	-	-	-	-	-	-	-	-	-	-	-	-	-
62 CZECHOSLOVAKIA	-	-	-	-	-	-	-	-	-	-	-	-	-
64 HUNGARY	-	-	-	-	-	-	-	-	-	-	-	-	-
66 RUMANIA	-	-	-	-	-	-	-	-	-	-	-	-	-
68 BULGARIA	-	-	-	-	-	-	-	-	-	-	-	-	-
71 TOTAL STATE TRADING	-	7	-	-	-	28	-	-	-	-	-	-	22
74 OTHER EUROPEAN COUNTRIES	-	-	-	-	-	-	-	-	-	-	-	-	-
78 NORTH AFRICA	-	-	-	-	-	-	-	-	-	-	-	-	-
80 NEAR AND MIDDLE EAST	-	-	-	-	-	43	-	-	-	-	-	-	-
84 OTHER COUNTRIES	-	179	-	43	-	46	-	-	-	-	60	-	-
88 TOTAL THIRD COUNTRIES	-	186	-	43	-	202	-	-	-	1189	60	-	61
95 ZUSAMMEN - TOTAL B	-	1298	-	69	146	651	74	-	-	1189	91	20	1051
97 INSGESAMT - TOTAL A+B	38	1597	-	254	298	2201	74	20	-	1189	184	20	2024

S T R A S S E                      R O A D                      R O U T E                      1.3.03:4 (B3)

GRENZUEBERSCHREITENDER VERKEHR INSGESAMT NACH LAND UND GUETERGRUPPE (a)                      ITALIA

TOTAL INTERNATIONAL TRAFFIC BY COUNTRY AND GROUP OF GOODS (a)                      1990

TRAFIC INTERNATIONAL TOTAL PAR PAYS ET GROUPE DE MARCHANDISES (a)                      1000 T

LAND - COUNTRY - PAYS	GUETERGRUPPE - GROUP OF GOODS - GROUPE DE MARCHANDISES											
	14	15	16	17	18	19	20	21	22	23	24	01-24
B. VERSAND NACH: DISPATCHED TO: EXPEDITIONS VERS:												
01 BR DEUTSCHLAND	71	85	-	-	552	34	369	29	283	746	736	4988
02 FRANCE	27	-	-	-	38	-	48	87	339	363	284	1754
03 ITALIA	-	-	-	-	-	-	-	-	-	-	-	-
04 NEDERLAND	-	-	-	-	6	-	42	-	-	55	25	172
05 BELGIQUE/BELGIE	-	-	-	-	75	-	190	-	-	-	21	286
06 LUXEMBOURG	-	-	-	-	-	-	-	-	-	-	-	-
07 UNITED KINGDOM	-	-	-	-	-	-	27	-	365	85	15	545
08 IRELAND	-	-	-	-	-	-	-	-	-	-	-	-
09 DANMARK	-	-	-	-	20	-	-	-	-	-	-	20
10 HELLAS	-	-	-	-	255	-	-	-	390	325	825	1794
11 ESPANA	-	-	-	-	55	-	39	19	304	-	114	626
12 PORTUGAL	-	-	-	-	-	-	-	-	-	-	-	-
20 EUR	98	85	-	-	1001	34	714	135	1680	1573	2019	10185
28 NORWAY	-	-	-	-	-	-	-	-	-	-	-	-
30 SWEDEN	-	-	-	-	-	-	-	35	-	-	27	63
32 FINLAND	-	-	-	-	-	-	-	-	-	-	-	-
36 SWITZERLAND	-	-	-	-	66	-	25	7	-	57	418	1821
38 AUSTRIA	-	-	-	-	-	-	2	-	-	-	9	75
48 YUGOSLAVIA	-	-	-	24	69	-	4	-	-	35	-	189
52 TURKEY	-	-	-	-	-	-	-	-	-	-	-	-
56 USSR	-	-	-	-	-	-	67	-	-	-	-	67
58 GERMAN DR	-	-	-	-	-	-	-	-	-	-	-	-
60 POLAND	-	-	-	-	-	-	5	-	31	-	-	36
62 CZECHOSLOVAKIA	-	-	-	-	-	-	-	-	-	-	-	-
64 HUNGARY	-	-	-	-	-	-	-	-	-	-	-	-
66 RUMANIA	-	-	-	-	-	-	-	-	-	37	-	37
68 BULGARIA	-	-	-	-	-	-	-	-	-	1	-	1
71 TOTAL STATE TRADING	-	-	-	24	69	-	76	-	31	73	-	330
74 OTHER EUROPEAN COUNTRIES	-	-	-	-	-	-	-	-	-	-	-	-
78 NORTH AFRICA	-	36	-	-	66	-	27	-	-	7	-	135
80 NEAR AND MIDDLE EAST	-	-	-	-	3	-	-	-	224	-	-	271
84 OTHER COUNTRIES	-	-	-	-	-	-	39	-	90	23	-	481
88 TOTAL THIRD COUNTRIES	-	36	-	24	203	-	170	42	345	159	454	3176
95 ZUSAMMEN - TOTAL B	98	121	-	24	1204	34	884	177	2025	1733	2474	13362
97 INSGESAMT - TOTAL A+B	233	420	280	48	3069	172	1857	177	2490	2744	3313	22702

(a) MIT FAHRZEUGEN ZUGELASSEN IM MITGLIEDSTAAT  
BY VEHICLES REGISTERED IN THE MEMBER STATE  
PAR VEHICULES IMMATRICULES DANS L'ETAT MEMBRE

S T R A S S E                      R O A D                      R O U T E                      1.3.04:1 (B3)

GRENZUEBERSCHREITENDER VERKEHR INSGESAMT NACH LAND UND GUETERGRUPPE (a)                      NEDERLAND

TOTAL INTERNATIONAL TRAFFIC BY COUNTRY AND GROUP OF GOODS                      (a)                      1990

TRAFFIC INTERNATIONAL TOTAL PAR PAYS ET GROUPE DE MARCHANDISES                      (a)                      1000 T

LAND - COUNTRY - PAYS	GUETERGRUPPE - GROUP OF GOODS - GROUPE DE MARCHANDISES												
	01	02	03	04	05	06	07	08	09	10	11	12	13
A. EINFANG AUS: RECEIVED FROM: RECEPTIONS DE:													
01 BR DEUTSCHLAND	88	631	92	446	232	2435	246	383	1	120	98	94	1429
02 FRANCE	113	155	11	63	42	593	28	1	0	6	5	12	157
03 ITALIA	4	58	3	3	21	93	5	1	0	2	0	2	45
04 NEDERLAND	-	-	-	-	-	-	-	-	-	-	-	-	-
05 BELGIQUE/BELGIE	78	598	30	273	119	1346	87	70	-	207	17	13	592
06 LUXEMBOURG	-	-	1	-	3	6	-	-	-	-	-	-	21
07 UNITED KINGDOM	1	3	0	1	5	15	2	-	-	2	0	0	13
08 IRELAND	-	-	0	-	0	1	-	-	-	-	-	-	0
09 DANMARK	0	4	2	4	18	55	1	0	-	0	1	0	6
10 HELLAS	0	4	0	0	0	1	-	-	-	-	-	-	-
11 ESPANA	0	112	0	4	18	21	0	0	-	0	0	0	6
12 PORTUGAL	-	4	0	0	0	2	-	-	-	-	-	-	0
20 EUR	285	1568	139	794	459	4567	370	454	1	336	121	122	2269
28 NORWAY	-	0	-	1	1	1	-	0	-	-	0	0	1
30 SWEDEN	0	3	0	56	5	8	0	12	-	0	0	0	11
32 FINLAND	1	1	0	0	0	0	0	0	-	-	-	-	0
36 SCHWITZERLAND	0	1	0	2	3	11	1	0	-	0	0	1	17
38 AUSTRIA	0	1	1	6	12	11	10	0	-	0	0	0	14
48 YUGOSLAVIA	1	9	0	1	3	5	0	-	-	-	-	-	2
52 TURKEY	-	0	-	-	0	0	-	-	-	-	-	-	0
56 USSR	-	0	0	0	0	0	-	-	-	-	-	-	0
58 GERMAN DR	7	58	17	11	14	77	4	1	-	1	6	3	30
60 POLAND	4	58	4	11	7	59	4	7	-	0	0	1	3
62 CZECHOSLOVAKIA	0	2	1	3	0	17	3	0	-	0	0	0	0
64 HUNGARY	1	4	0	0	5	9	1	-	-	0	-	0	1
66 ROMANIA	-	0	0	1	0	0	-	-	-	-	-	-	0
68 BULGARIA	-	0	0	-	0	0	-	-	-	-	-	-	0
71 TOTAL STATE TRADING	9	131	22	19	30	167	11	1	-	1	6	4	35
74 OTHER EUROPEAN COUNTRIES	-	1	-	-	-	-	-	-	-	-	-	-	-
78 NORTH AFRICA	-	0	-	-	0	0	-	-	-	-	-	-	-
80 NEAR AND MIDDLE EAST	-	0	-	-	-	-	-	-	-	-	-	-	-
84 OTHER COUNTRIES	-	0	-	-	-	-	-	-	-	-	-	-	-
88 TOTAL THIRD COUNTRIES	9	139	24	84	50	199	22	13	-	1	6	6	79
95 ZUSAMMEN - TOTAL A	294	1707	163	878	510	4766	392	467	1	338	127	128	2348

S T R A S S E                      R O A D                      R O U T E                      1.3.04:2 (B3)

GRENZUEBERSCHREITENDER VERKEHR INSGESAMT NACH LAND UND GUETERGRUPPE (a)                      NEDERLAND

TOTAL INTERNATIONAL TRAFFIC BY COUNTRY AND GROUP OF GOODS                      (a)                      1990

TRAFFIC INTERNATIONAL TOTAL PAR PAYS ET GROUPE DE MARCHANDISES                      (a)                      1000 T

LAND - COUNTRY - PAYS	GUETERGRUPPE - GROUP OF GOODS - GROUPE DE MARCHANDISES											
	14	15	16	17	18	19	20	21	22	23	24	01-24
A. EINFANG AUS: RECEIVED FROM: RECEPTIONS DE:												
01 BR DEUTSCHLAND	1573	2856	289	25	1370	328	1065	199	250	2233	2666	19648
02 FRANCE	84	132	5	2	357	18	179	17	49	306	438	2774
03 ITALIA	94	47	0	0	96	1	100	4	13	155	293	1040
04 NEDERLAND	-	-	-	-	-	-	-	-	-	-	-	-
05 BELGIQUE/BELGIE	1108	1152	94	19	848	73	444	114	84	844	755	8965
06 LUXEMBOURG	-	24	0	0	7	-	3	11	12	12	10	109
07 UNITED KINGDOM	1	4	0	0	29	0	49	3	1	57	153	338
08 IRELAND	-	0	-	-	0	-	0	-	-	1	1	3
09 DANMARK	17	6	1	-	12	6	24	2	5	57	128	347
10 HELLAS	0	0	-	-	0	-	0	-	0	1	1	8
11 ESPANA	6	3	0	0	18	0	23	1	3	20	66	302
12 PORTUGAL	0	0	0	0	1	-	8	1	0	8	9	34
20 EUR	2383	4224	388	46	3240	426	1895	351	419	3692	4519	33568
28 NORWAY	0	0	0	0	2	0	1	0	1	5	12	27
30 SWEDEN	1	3	1	-	22	8	51	1	2	76	95	356
32 FINLAND	0	1	-	-	1	0	1	-	0	4	3	11
36 SCHWITZERLAND	1	1	0	0	29	2	18	1	1	47	131	268
38 AUSTRIA	1	7	0	0	27	1	18	1	1	43	69	224
48 YUGOSLAVIA	1	1	-	-	10	0	4	0	1	18	12	67
52 TURKEY	0	-	-	-	0	-	0	-	0	4	1	7
56 USSR	0	-	-	-	0	-	0	-	0	1	1	3
58 GERMAN DR	9	6	1	0	33	2	0	2	11	35	26	354
60 POLAND	2	1	0	-	36	0	6	3	2	23	21	241
62 CZECHOSLOVAKIA	1	3	0	-	10	0	1	0	2	4	3	55
64 HUNGARY	1	0	-	-	9	0	2	0	2	5	6	46
66 ROMANIA	1	0	-	-	1	-	0	0	0	16	2	22
68 BULGARIA	-	0	-	-	1	-	0	-	-	0	1	2
71 TOTAL STATE TRADING	14	16	1	0	100	2	22	5	17	103	72	789
74 OTHER EUROPEAN COUNTRIES	-	0	-	-	-	-	0	-	-	0	0	1
78 NORTH AFRICA	0	-	-	-	-	-	0	-	-	5	1	6
80 NEAR AND MIDDLE EAST	-	-	-	-	-	-	0	-	-	-	0	0
84 OTHER COUNTRIES	-	-	-	-	-	-	-	-	-	-	-	0
88 TOTAL THIRD COUNTRIES	18	29	2	0	181	12	111	9	24	288	382	1690
95 ZUSAMMEN - TOTAL A	2901	4253	391	46	3420	438	2006	360	443	3980	4902	35258

(a) MIT FAHRZEUGEN ZUGELASSEN IM MITGLIEDSTAAT  
BY VEHICLES REGISTERED IN THE MEMBER STATE  
PAR VEHICULES IMMATRICULES DANS L'ETAT MEMBRE

S T R A S S E                      R O A D                      R O U T E                      1.3.04:3 (B3)

GRENZUEBERSCHREITENDER VERKEHR INSGESAMT NACH LAND UND GUETERGRUPPE (a)                      NEDERLAND

TOTAL INTERNATIONAL TRAFFIC BY COUNTRY AND GROUP OF GOODS (a)                      1990

TRAFIC INTERNATIONAL TOTAL PAR PAYS ET GROUPE DE MARCHANDISES (a)                      1000 T

LAND - COUNTRY - PAYS	GUETERGRUPPE - GROUP OF GOODS - GROUPE DE MARCHANDISES												
	01	02	03	04	05	06	07	08	09	10	11	12	13
B. VERSAND NACH: DISPATCHED TO: EXPEDITIONS VERS:													
01 BR DEUTSCHLAND	80	2031	115	560	710	2979	231	230	1	67	116	169	1616
02 FRANCE	11	466	64	14	315	782	51	29	0	10	7	35	250
03 ITALIA	5	97	73	3	156	299	31	1	0	2	0	10	80
04 NEDERLAND	-	-	-	-	-	-	-	-	-	-	-	-	-
05 BELGIQUE/BELGIE	42	596	82	313	242	1765	134	80	-	92	173	22	802
06 LUXEMBOURG	-	4	-	1	10	17	-	-	-	1	4	-	11
07 UNITED KINGDOM	9	84	0	1	67	101	9	0	0	1	0	0	10
08 IRELAND	-	0	-	0	2	0	-	-	-	-	-	-	1
09 DAHMARK	2	44	0	2	16	74	6	-	-	2	0	1	23
10 HELLAS	-	1	-	-	3	4	-	-	-	-	-	-	0
11 ESPANA	0	33	9	1	34	65	2	0	0	1	0	2	21
12 PORTUGAL	-	8	1	0	4	10	0	0	0	-	-	-	2
20 EUR	149	3362	344	894	1560	6096	464	341	1	175	300	240	2815
28 NORHAY	-	4	0	0	1	3	0	-	-	0	-	0	0
30 SWEDEN	1	98	0	2	19	27	0	0	-	0	0	0	9
32 FINLAND	-	17	0	-	2	1	-	-	-	0	-	-	0
36 SWITZERLAND	2	67	1	3	73	76	4	0	-	1	0	4	24
38 AUSTRIA	3	19	0	5	43	33	7	1	-	0	0	2	24
48 YUGOSLAVIA	0	23	0	0	6	26	1	0	-	0	0	-	2
52 TURKEY	-	0	0	-	2	1	0	-	-	0	-	-	1
56 USSR	-	0	0	-	0	0	-	-	-	-	-	-	-
58 GERMAN DR	3	120	1	9	11	83	5	1	-	3	1	2	16
60 POLAND	0	25	1	2	5	63	2	0	0	3	-	0	2
62 CZECHOSLOVAKIA	-	2	0	0	0	2	2	0	-	0	0	0	0
64 HUNGARY	0	0	0	0	1	2	0	0	-	-	-	-	0
66 RUMANIA	-	0	0	0	0	3	0	-	-	-	-	-	0
68 BULGARIA	-	-	0	-	0	0	-	-	-	-	-	-	-
71 TOTAL STATE TRADING	4	171	2	11	23	180	11	1	0	6	1	2	20
74 OTHER EUROPEAN COUNTRIES	-	0	1	-	0	5	-	-	-	-	-	-	-
78 NORTH AFRICA	-	0	0	-	0	0	-	-	-	-	-	-	0
80 NEAR AND MIDDLE EAST	-	-	-	-	0	-	-	-	-	-	-	-	0
84 OTHER COUNTRIES	-	0	-	-	-	-	-	-	-	-	-	-	0
88 TOTAL THIRD COUNTRIES	11	377	6	22	164	326	23	3	0	8	1	8	78
95 ZUSAMMEN - TOTAL B	160	3739	350	916	1724	6422	487	343	1	184	302	248	2893
97 INSGESAMT - TOTAL A+B	454	5446	513	1794	2233	11188	879	810	1	521	429	376	5241

S T R A S S E                      R O A D                      R O U T E                      1.3.04:4 (B3)

GRENZUEBERSCHREITENDER VERKEHR INSGESAMT NACH LAND UND GUETERGRUPPE (a)                      NEDERLAND

TOTAL INTERNATIONAL TRAFFIC BY COUNTRY AND GROUP OF GOODS (a)                      1990

TRAFIC INTERNATIONAL TOTAL PAR PAYS ET GROUPE DE MARCHANDISES (a)                      1000 T

LAND - COUNTRY - PAYS	GUETERGRUPPE - GROUP OF GOODS - GROUPE DE MARCHANDISES											
	14	15	16	17	18	19	20	21	22	23	24	01-24
B. VERSAND NACH: DISPATCHED TO: EXPEDITIONS VERS:												
01 BR DEUTSCHLAND	723	659	162	-	2339	298	872	203	222	2108	2270	18761
02 FRANCE	45	89	75	-	860	38	229	48	114	586	503	4623
03 ITALIA	4	6	3	-	296	3	101	4	13	107	197	1490
04 NEDERLAND	-	-	-	-	-	-	-	-	-	-	-	-
05 BELGIQUE/BELGIE	846	694	119	-	1220	143	374	194	235	1059	1167	10394
06 LUXEMBOURG	13	2	-	-	39	-	2	3	3	11	12	132
07 UNITED KINGDOM	2	4	0	-	68	0	55	8	10	80	163	673
08 IRELAND	-	-	0	-	2	-	0	0	-	0	1	7
09 DAHMARK	1	1	1	-	94	2	30	2	3	67	146	519
10 HELLAS	-	0	-	-	4	0	4	0	0	1	4	21
11 ESPANA	1	1	0	-	80	0	52	2	3	33	111	451
12 PORTUGAL	0	0	0	-	3	0	8	1	0	4	13	55
20 EUR	1634	1455	360	-	5005	484	1729	467	605	4056	4588	37126
28 NORHAY	0	0	0	-	5	0	5	0	1	11	15	46
30 SWEDEN	1	2	0	-	47	1	38	1	11	49	99	406
32 FINLAND	-	0	-	-	1	-	1	-	-	1	2	27
36 SWITZERLAND	9	2	0	-	78	2	47	6	11	67	139	616
38 AUSTRIA	2	6	1	-	54	4	29	4	3	35	79	354
48 YUGOSLAVIA	0	0	-	-	20	0	6	0	0	11	11	107
52 TURKEY	0	-	-	-	11	0	5	0	0	2	11	34
56 USSR	0	-	-	-	0	-	1	0	-	1	3	5
58 GERMAN DR	8	2	0	-	22	1	20	3	2	31	26	370
60 POLAND	0	0	0	-	17	0	7	0	0	12	16	156
62 CZECHOSLOVAKIA	0	0	0	-	10	0	1	0	0	2	1	20
64 HUNGARY	0	-	0	-	3	-	1	0	0	3	2	13
66 RUMANIA	-	-	-	-	1	-	1	-	-	3	6	15
68 BULGARIA	0	-	-	-	1	-	0	-	0	0	1	3
71 TOTAL STATE TRADING	9	2	0	-	75	1	36	4	2	61	64	688
74 OTHER EUROPEAN COUNTRIES	0	-	-	-	0	-	0	-	-	0	2	9
78 NORTH AFRICA	-	-	-	-	0	-	0	-	-	5	1	7
80 NEAR AND MIDDLE EAST	-	-	-	-	0	-	0	-	-	0	0	0
84 OTHER COUNTRIES	-	-	-	-	-	-	-	-	-	-	-	0
88 TOTAL THIRD COUNTRIES	22	12	1	-	270	8	161	16	28	232	413	2188
95 ZUSAMMEN - TOTAL B	1656	1467	361	-	5275	492	1890	483	633	4288	5001	39315
97 INSGESAMT - TOTAL A+B	4558	5720	752	46	8696	930	3897	843	1075	8268	9903	74573

(a) MIT FAHRZEUGEN ZUGELASSEN IM MITGLIEDSTAAT  
BY VEHICLES REGISTERED IN THE MEMBER STATE  
PAR VEHICULES IMMATRICULES DANS L'ETAT MEMBRE



S T R A S S E                      R O A D                      R O U T E                      1.3.05:1 (B3)

GRENZUEBERSCHREITENDER VERKEHR INSGESAMT NACH LAND UND GUETERGRUPPE (a)                      BELGIQUE/BELGIE

TOTAL INTERNATIONAL TRAFFIC BY COUNTRY AND GROUP OF GOODS (a)                      1990

TRAFIC INTERNATIONAL TOTAL PAR PAYS ET GROUPE DE MARCHANDISES (a)                      1000 T

LAND - COUNTRY - PAYS	GUETERGRUPPE - GROUP OF GOODS - GROUPE DE MARCHANDISES												
	01	02	03	04	05	06	07	08	09	10	11	12	13
A. EMPFANG AUS: RECEIVED FROM: RECEPTIONS DE:													
01 BR DEUTSCHLAND	24	15	11	116	58	430	20	349	-	57	23	14	434
02 FRANCE	739	158	17	1206	143	1385	58	34	-	67	37	-	549
03 ITALIA	32	99	-	6	16	69	-	-	-	7	-	2	80
04 NEDERLAND	11	215	15	118	88	613	97	48	3	111	56	3	193
05 BELGIQUE/BELGIE	-	-	-	-	-	-	-	-	-	-	-	-	-
06 LUXEMBOURG	-	-	3	70	5	20	-	-	-	21	-	-	128
07 UNITED KINGDOM	-	3	-	-	-	6	-	1	-	3	2	-	239
08 IRELAND	-	-	-	-	-	-	-	-	-	-	-	-	-
09 DANMARK	-	-	-	-	-	7	-	-	-	-	-	-	2
10 HELLAS	-	-	-	-	-	-	-	-	-	-	-	-	-
11 ESPANA	-	96	-	2	6	19	-	-	-	2	-	-	13
12 PORTUGAL	-	-	-	-	-	5	-	-	-	-	-	-	-
20 EUR	807	585	47	1518	317	2554	175	433	3	268	119	20	1639
28 NORWAY	-	-	-	-	-	-	-	-	-	-	-	-	-
30 SWEDEN	-	-	-	-	-	-	-	-	-	-	-	-	-
32 FINLAND	-	-	-	-	-	-	-	-	-	-	-	-	-
36 SWITZERLAND	-	7	-	1	-	2	-	-	-	-	-	-	5
38 AUSTRIA	-	-	-	3	2	-	-	-	-	-	-	-	2
48 YUGOSLAVIA	-	-	-	2	-	4	-	-	-	-	-	-	3
52 TURKEY	-	-	-	-	-	-	-	-	-	-	-	-	-
56 USSR	-	-	-	-	-	-	-	-	-	-	-	-	-
58 GERMAN DR	-	-	-	-	-	-	-	-	-	-	-	-	3
60 POLAND	-	-	-	-	-	-	-	-	-	-	-	-	-
62 CZECHOSLOVAKIA	-	-	-	-	-	2	-	-	-	-	-	-	-
64 HUNGARY	-	-	-	-	-	-	-	-	-	-	-	-	-
66 RUMANIA	-	-	-	-	-	-	-	-	-	-	-	-	-
68 BULGARIA	-	-	-	-	-	-	-	-	-	-	-	-	-
71 TOTAL STATE TRADING	-	-	-	2	-	6	-	-	-	-	-	-	6
74 OTHER EUROPEAN COUNTRIES	-	-	-	-	-	-	-	-	-	-	-	-	-
78 NORTH AFRICA	-	-	-	-	-	-	-	-	-	-	-	-	-
80 NEAR AND MIDDLE EAST	-	-	-	-	-	-	-	-	-	-	-	-	-
84 OTHER COUNTRIES	-	5	2	-	0	6	3	2	-	-	-	-	14
88 TOTAL THIRD COUNTRIES	-	12	2	6	2	15	3	2	-	-	-	-	26
95 ZUSAMMEN - TOTAL A	807	597	48	1524	319	2569	177	435	3	268	119	20	1665

S T R A S S E                      R O A D                      R O U T E                      1.3.05:2 (B3)

GRENZUEBERSCHREITENDER VERKEHR INSGESAMT NACH LAND UND GUETERGRUPPE (a)                      BELGIQUE/BELGIE

TOTAL INTERNATIONAL TRAFFIC BY COUNTRY AND GROUP OF GOODS (a)                      1990

TRAFIC INTERNATIONAL TOTAL PAR PAYS ET GROUPE DE MARCHANDISES (a)                      1000 T

LAND - COUNTRY - PAYS	GUETERGRUPPE - GROUP OF GOODS - GROUPE DE MARCHANDISES											
	14	15	16	17	18	19	20	21	22	23	24	01-24
A. EMPFANG AUS: RECEIVED FROM: RECEPTIONS DE:												
01 BR DEUTSCHLAND	333	626	20	-	838	2	586	77	113	635	734	5513
02 FRANCE	267	335	96	5	774	35	396	64	386	587	754	8093
03 ITALIA	115	66	2	-	109	2	74	29	22	183	354	1267
04 NEDERLAND	268	274	52	-	662	46	99	28	28	249	299	3577
05 BELGIQUE/BELGIE	-	-	-	-	-	-	-	-	-	-	-	-
06 LUXEMBOURG	17	24	3	-	18	-	16	31	2	14	50	423
07 UNITED KINGDOM	-	4	-	2	58	-	45	3	10	49	96	522
08 IRELAND	-	-	-	-	-	-	-	-	-	-	1	1
09 DANMARK	-	-	-	-	2	-	0	-	-	7	43	62
10 HELLAS	-	-	-	-	2	-	-	-	-	-	-	2
11 ESPANA	27	124	-	-	29	2	46	3	5	22	94	492
12 PORTUGAL	-	-	-	-	-	-	-	-	2	1	3	11
20 EUR	1027	1453	173	7	2492	87	1263	235	569	1746	2427	19963
28 NORWAY	-	-	-	-	-	-	-	-	-	-	-	-
30 SWEDEN	-	-	-	-	-	-	-	-	-	-	-	-
32 FINLAND	-	-	-	-	-	-	-	-	-	-	-	-
36 SWITZERLAND	-	1	-	-	11	-	17	-	2	33	42	122
38 AUSTRIA	5	-	-	-	14	-	7	5	4	27	14	83
48 YUGOSLAVIA	-	-	-	-	-	-	-	-	-	2	2	13
52 TURKEY	-	-	-	-	-	-	-	-	-	-	-	-
56 USSR	-	-	-	-	-	-	-	-	-	-	-	-
58 GERMAN DR	-	-	-	-	-	-	-	-	-	-	-	3
60 POLAND	-	-	-	-	-	-	-	-	-	-	-	-
62 CZECHOSLOVAKIA	2	-	-	-	-	-	-	-	-	-	2	7
64 HUNGARY	-	-	-	-	-	-	-	-	-	-	-	-
66 RUMANIA	-	-	-	-	-	-	-	-	-	-	-	-
68 BULGARIA	-	-	-	-	-	-	-	-	-	-	-	-
71 TOTAL STATE TRADING	2	-	-	-	-	-	-	-	-	2	4	22
74 OTHER EUROPEAN COUNTRIES	-	-	-	-	-	-	-	-	-	-	-	-
78 NORTH AFRICA	-	-	-	-	-	-	-	-	-	-	-	-
80 NEAR AND MIDDLE EAST	-	-	-	-	-	-	-	-	-	-	-	-
84 OTHER COUNTRIES	-	-	-	-	17	-	5	9	7	14	23	106
88 TOTAL THIRD COUNTRIES	7	1	-	-	42	-	29	14	14	76	83	333
95 ZUSAMMEN - TOTAL A	1034	1454	173	7	2535	87	1293	249	583	1822	2510	20296

(a) MIT FAHRZEUGEN ZUGELASSEN IM MITGLIEDSTAAT  
BY VEHICLES REGISTERED IN THE MEMBER STATE  
PAR VEHICULES IMMATRICULES DANS L'ETAT MEMBRE

S T R A S S E                      R O A D                      R O U T E                      1.3.05:3 (B3)

GRENZUEBERSCHREITENDER VERKEHR INSGESAMT NACH LAND UND GUETERGRUPPE (a)                      BELGIQUE/BELGIE

TOTAL INTERNATIONAL TRAFFIC BY COUNTRY AND GROUP OF GOODS                      (a)                      1990

TRAFIC INTERNATIONAL TOTAL PAR PAYS ET GROUPE DE MARCHANDISES                      (a)                      1000 T

LAND - COUNTRY - PAYS	GUETERGRUPPE - GROUP OF GOODS - GROUPE DE MARCHANDISES												
	01	02	03	04	05	06	07	08	09	10	11	12	13
B. VERSAND NACH: DISPATCHED TO: EXPEDITIONS VERS:													
01 BR DEUTSCHLAND	30	289	8	306	68	560	36	128	--	46	10	2	1189
02 FRANCE	21	461	36	396	274	1735	262	283	--	150	84	41	1055
03 ITALIA	--	53	21	7	50	212	8	--	--	21	5	--	267
04 NEDERLAND	36	103	1	247	128	641	38	38	--	57	22	--	449
05 BELGIQUE/BELGIE	--	--	--	--	--	--	--	--	--	--	--	--	--
06 LUXEMBOURG	3	3	7	39	3	116	--	24	--	65	23	--	55
07 UNITED KINGDOM	--	17	--	--	6	39	--	--	--	3	--	--	38
08 IRELAND	--	--	--	--	--	--	--	--	--	--	--	--	--
09 DANMARK	--	--	--	--	--	6	--	--	--	--	--	--	2
10 HELLAS	--	--	--	--	--	--	--	--	--	--	--	--	--
11 ESPAÑA	2	13	--	3	4	38	6	--	--	4	--	--	41
12 PORTUGAL	--	--	--	--	--	9	--	--	--	--	--	--	3
20 EUR	93	941	73	998	534	3357	351	474	--	347	145	43	3100
28 NORWAY	--	--	--	--	--	--	--	--	--	--	--	--	--
30 SWEDEN	--	--	--	--	--	--	--	--	--	--	--	--	--
32 FINLAND	--	--	--	--	--	--	--	--	--	--	--	--	--
36 SWITZERLAND	--	10	--	--	3	6	--	--	--	--	--	--	8
38 AUSTRIA	--	2	--	2	0	7	1	--	--	--	--	--	9
48 YUGOSLAVIA	--	--	--	--	--	2	--	--	--	--	--	--	--
52 TURKEY	--	--	--	--	--	--	--	--	--	--	--	--	--
56 USSR	--	--	--	--	--	--	--	--	--	--	--	--	--
58 GERMAN DR	--	--	--	--	--	--	--	--	--	--	--	--	3
60 POLAND	--	--	--	--	--	--	--	--	--	--	--	--	--
62 CZECHOSLOVAKIA	--	--	--	--	--	--	--	--	--	--	--	--	--
64 HUNGARY	--	--	--	--	--	--	--	--	--	--	--	--	--
66 RUMANIA	--	--	--	--	--	--	--	--	--	--	--	--	--
68 BULGARIA	--	--	--	--	--	--	--	--	--	--	--	--	--
71 TOTAL STATE TRADING	--	--	--	--	--	2	--	--	--	--	--	--	3
74 OTHER EUROPEAN COUNTRIES	--	--	--	--	--	--	--	--	--	--	--	--	--
78 NORTH AFRICA	--	--	--	--	--	--	--	--	--	--	--	--	--
80 NEAR AND MIDDLE EAST	--	--	--	--	--	--	--	--	--	--	--	--	--
84 OTHER COUNTRIES	2	5	--	--	4	10	--	--	--	--	--	--	7
88 TOTAL THIRD COUNTRIES	2	17	--	2	8	25	1	--	--	--	--	--	26
95 ZUSAMMEN - TOTAL B	95	958	73	1000	542	3382	353	474	--	347	145	43	3126
97 INSGESAMT - TOTAL A+B	901	1555	121	2524	861	5951	530	909	3	615	264	63	4791

S T R A S S E                      R O A D                      R O U T E                      1.3.05:4 (B3)

GRENZUEBERSCHREITENDER VERKEHR INSGESAMT NACH LAND UND GUETERGRUPPE (a)                      BELGIQUE/BELGIE

TOTAL INTERNATIONAL TRAFFIC BY COUNTRY AND GROUP OF GOODS                      (a)                      1990

TRAFIC INTERNATIONAL TOTAL PAR PAYS ET GROUPE DE MARCHANDISES                      (a)                      1000 T

LAND - COUNTRY - PAYS	GUETERGRUPPE - GROUP OF GOODS - GROUPE DE MARCHANDISES											
	14	15	16	17	18	19	20	21	22	23	24	01-24
B. VERSAND NACH: DISPATCHED TO: EXPEDITIONS VERS:												
01 BR DEUTSCHLAND	146	398	85	--	1319	63	580	119	139	974	765	7259
02 FRANCE	660	4197	655	1	1397	91	570	168	191	1790	997	15516
03 ITALIA	10	12	--	--	317	5	168	7	147	112	226	1648
04 NEDERLAND	369	591	14	--	1052	164	279	37	242	505	336	5350
05 BELGIQUE/BELGIE	--	--	--	--	--	--	--	--	--	--	--	--
06 LUXEMBOURG	105	89	3	--	85	--	37	29	2	46	13	748
07 UNITED KINGDOM	1	--	--	--	115	--	105	9	90	146	84	655
08 IRELAND	--	--	--	--	--	--	--	--	2	--	2	4
09 DANMARK	--	--	--	--	37	--	2	--	3	12	44	105
10 HELLAS	--	--	--	--	--	--	--	--	--	--	--	2
11 ESPAÑA	2	2	--	--	102	--	100	23	21	50	130	543
12 PORTUGAL	--	--	--	--	5	--	2	--	--	--	2	20
20 EUR	1293	5289	756	1	4428	324	1842	393	837	3635	2599	31851
28 NORWAY	--	--	--	--	--	--	--	--	--	--	--	--
30 SWEDEN	--	--	--	--	--	--	--	--	--	--	--	--
32 FINLAND	--	--	--	--	--	--	--	--	--	--	--	--
36 SWITZERLAND	2	4	--	--	21	9	37	--	24	13	77	215
38 AUSTRIA	0	--	--	--	19	--	12	--	12	22	17	104
48 YUGOSLAVIA	--	--	--	--	2	--	--	--	--	--	3	7
52 TURKEY	--	--	--	--	--	--	--	--	--	--	--	--
56 USSR	--	--	--	--	--	--	--	--	--	--	--	--
58 GERMAN DR	--	--	--	--	2	--	--	--	--	--	--	5
60 POLAND	--	--	--	--	--	--	--	--	--	--	--	--
62 CZECHOSLOVAKIA	--	--	--	--	--	--	--	--	--	--	--	--
64 HUNGARY	--	--	--	--	--	--	--	--	--	--	--	--
66 RUMANIA	--	--	--	--	--	--	--	--	--	--	--	--
68 BULGARIA	--	--	--	--	--	--	--	--	--	--	--	--
71 TOTAL STATE TRADING	--	--	--	--	4	--	--	--	--	--	3	12
74 OTHER EUROPEAN COUNTRIES	--	--	--	--	--	--	--	--	--	--	--	--
78 NORTH AFRICA	--	--	--	--	--	--	--	--	--	--	--	--
80 NEAR AND MIDDLE EAST	--	--	--	--	--	--	--	--	--	--	--	--
84 OTHER COUNTRIES	--	--	3	--	26	--	16	2	9	28	33	146
88 TOTAL THIRD COUNTRIES	3	4	3	--	70	9	66	2	45	63	130	477
95 ZUSAMMEN - TOTAL B	1295	5293	758	1	4498	333	1908	395	882	3698	2729	32328
97 INSGESAMT - TOTAL A+B	2329	6747	931	7	7033	420	3201	644	1465	5520	5239	52624

(a) MIT FAHRZEUGEN ZUGELASSEN IM MITGLIEDSTAAT  
BY VEHICLES REGISTERED IN THE MEMBER STATE  
PAR VEHICULES IMMATRICULES DANS L'ETAT MEMBRE

S T R A S S E                      R O A D                      R O U T E                      1.3.07:1 (B3)

GRENZUEBERSCHREITENDER VERKEHR INSGESAMT NACH LAND UND GUETERGRUPPE (a)                      UNITED KINGDOM

TOTAL INTERNATIONAL TRAFFIC BY COUNTRY AND GROUP OF GOODS                      (a)                      1990

TRAFFIC INTERNATIONAL TOTAL PAR PAYS ET GROUPE DE MARCHANDISES                      (a)                      1000 T

LAND - COUNTRY - PAYS	GUETERGRUPPE			GROUP OF GOODS				GROUPE DE MARCHANDISES					
	01	02	03	04	05	06	07	08	09	10	11	12	13
A. EMPFANG AUS: RECEIVED FROM: RECEPTIONS DE:													
01 BR DEUTSCHLAND	-	5	0	16	20	136	8	-	5	-	-	-	31
02 FRANCE	2	116	0	17	22	368	66	-	5	-	-	-	14
03 ITALIA	-	73	0	14	27	67	-	-	-	-	2	-	26
04 NEDERLAND	-	55	0	2	17	199	-	-	-	1	-	-	2
05 BELGIQUE/BELGIE	1	79	0	0	15	124	3	-	-	2	-	0	34
06 LUXEMBOURG	-	-	-	-	-	1	-	-	-	-	-	-	-
07 UNITED KINGDOM	-	-	-	-	-	-	-	-	-	-	-	-	-
08 IRELAND	-	-	0	2	2	19	-	-	-	-	-	-	-
09 DANMARK	-	1	-	-	-	13	-	-	-	-	-	-	-
10 HELLAS	-	6	-	-	1	-	-	-	-	-	-	-	-
11 ESPANA	-	140	-	-	7	54	-	-	-	-	-	-	-
12 PORTUGAL	-	2	-	3	4	6	-	-	-	-	-	-	1
20 EUR	3	477	1	54	114	987	77	-	10	3	2	0	108
28 NORWAY	-	-	-	-	-	-	-	-	-	-	-	-	-
30 SWEDEN	-	-	0	-	-	4	-	-	-	-	-	-	-
32 FINLAND	-	-	-	-	-	-	-	-	-	-	-	-	-
36 SCHWEIZ/SWITZERLAND	-	-	-	-	4	3	-	-	-	0	-	-	19
38 AUSTRIA	-	-	-	5	0	1	-	-	-	-	-	-	1
48 YUGOSLAVIA	-	8	-	-	-	6	-	-	-	-	-	-	-
52 TURKEY	-	2	-	-	2	-	-	-	-	-	-	-	-
56 USSR	-	-	0	-	-	-	-	-	-	-	-	-	-
58 GERMAN DR	-	-	-	-	-	-	-	-	-	-	-	-	-
60 POLAND	-	-	-	-	-	-	-	-	-	-	-	-	-
62 CZECHOSLOVAKIA	-	-	-	-	-	-	-	-	-	-	-	-	-
64 HUNGARY	-	-	-	-	-	1	-	-	-	-	-	-	1
66 RUMANIA	-	-	-	1	-	-	-	-	-	-	-	-	-
68 BULGARIA	-	3	-	-	1	6	-	-	-	-	-	-	-
71 TOTAL STATE TRADING	-	11	0	1	1	13	-	-	-	-	-	-	1
74 OTHER EUROPEAN COUNTRIES	-	-	-	-	-	-	-	-	-	-	-	-	-
78 NORTH AFRICA	-	-	-	-	-	-	-	-	-	-	-	-	-
80 NEAR AND MIDDLE EAST	-	-	-	-	-	-	-	-	-	-	-	-	-
84 OTHER COUNTRIES	-	-	-	-	-	-	-	-	-	-	-	-	-
88 TOTAL THIRD COUNTRIES	-	13	0	5	7	20	-	-	-	0	-	-	22
95 ZUSAMMEN - TOTAL A	3	490	1	59	120	1007	77	-	10	3	2	0	130

S T R A S S E                      R O A D                      R O U T E                      1.3.07:2 (B3)

GRENZUEBERSCHREITENDER VERKEHR INSGESAMT NACH LAND UND GUETERGRUPPE (a)                      UNITED KINGDOM

TOTAL INTERNATIONAL TRAFFIC BY COUNTRY AND GROUP OF GOODS                      (a)                      1990

TRAFFIC INTERNATIONAL TOTAL PAR PAYS ET GROUPE DE MARCHANDISES                      (a)                      1000 T

LAND - COUNTRY - PAYS	GUETERGRUPPE			GROUP OF GOODS				GROUPE DE MARCHANDISES					
	14	15	16	17	18	19	20	21	22	23	24	01-24	
A. EMPFANG AUS: RECEIVED FROM: RECEPTIONS DE:													
01 BR DEUTSCHLAND	19	3	-	-	226	2	144	24	9	135	198	981	
02 FRANCE	15	7	-	-	184	1	112	31	89	85	116	1247	
03 ITALIA	20	6	2	-	98	2	103	46	20	205	123	834	
04 NEDERLAND	2	0	-	-	91	-	30	9	1	14	75	498	
05 BELGIQUE/BELGIE	0	-	1	-	85	-	13	14	7	38	43	459	
06 LUXEMBOURG	-	-	-	-	4	-	0	-	-	0	-	6	
07 UNITED KINGDOM	-	-	-	-	-	-	-	-	-	-	-	-	
08 IRELAND	-	-	-	-	1	-	0	-	2	6	20	53	
09 DANMARK	-	-	-	-	11	-	2	7	-	17	5	56	
10 HELLAS	-	-	-	-	0	-	4	-	-	0	0	12	
11 ESPANA	-	2	-	-	26	-	26	4	2	13	31	304	
12 PORTUGAL	-	-	-	-	5	-	3	-	1	2	14	42	
20 EUR	57	17	2	-	731	4	437	135	132	515	626	4491	
28 NORWAY	-	-	-	-	3	-	0	-	-	-	2	5	
30 SWEDEN	-	-	-	-	0	-	1	0	-	-	1	6	
32 FINLAND	-	-	-	-	-	-	1	-	-	-	-	1	
36 SCHWEIZ/SWITZERLAND	-	-	-	-	27	-	12	6	1	28	13	114	
38 AUSTRIA	-	-	-	-	6	1	3	2	-	14	39	71	
48 YUGOSLAVIA	-	-	-	-	-	-	6	-	-	1	0	21	
52 TURKEY	-	-	-	-	-	-	7	1	2	-	-	14	
56 USSR	-	-	-	-	-	-	-	-	-	-	-	0	
58 GERMAN DR	-	-	-	-	-	-	0	-	-	-	0	1	
60 POLAND	-	-	-	-	-	-	-	-	-	-	0	0	
62 CZECHOSLOVAKIA	-	-	-	-	-	-	5	-	-	-	0	5	
64 HUNGARY	-	-	-	-	-	-	-	1	-	-	-	5	
66 RUMANIA	-	-	-	-	-	-	-	-	-	2	-	13	
68 BULGARIA	-	-	-	-	-	-	-	2	-	12	1	11	
71 TOTAL STATE TRADING	-	-	-	-	-	-	11	3	-	15	2	56	
74 OTHER EUROPEAN COUNTRIES	-	-	-	-	-	-	-	-	-	-	-	-	
78 NORTH AFRICA	-	-	-	-	-	-	-	-	-	-	-	-	
80 NEAR AND MIDDLE EAST	-	-	-	-	-	-	-	-	-	-	-	-	
84 OTHER COUNTRIES	-	-	-	-	-	-	-	-	-	-	-	-	
88 TOTAL THIRD COUNTRIES	-	-	-	-	36	1	36	11	2	57	56	267	
95 ZUSAMMEN - TOTAL A	57	17	2	-	768	5	473	145	134	572	682	4758	

(a) MIT FAHRZEUGEN ZUGELASSEN IM MITGLIEDSTAAT  
BY VEHICLES REGISTERED IN THE MEMBER STATE  
PAR VEHICULES IMMATRICULES DANS L'ETAT MEMBRE

S T R A S S E                      R O A D                      R O U T E                      1.3.07:3 (B3)

GRENZUEBERSCHREITENDER VERKEHR INSGESAMT NACH LAND UND GUETERGRUPPE (a)                      UNITED KINGDOM

TOTAL INTERNATIONAL TRAFFIC BY COUNTRY AND GROUP OF GOODS (a)                      1990

TRAFIC INTERNATIONAL TOTAL PAR PAYS ET GROUPE DE MARCHANDISES (a)                      1000 T

LAND - COUNTRY - PAYS	GUETERGRUPPE - GROUP OF GOODS - GROUPE DE MARCHANDISES												
	01	02	03	04	05	06	07	08	09	10	11	12	13
B. VERSAND NACH: DISPATCHED TO: EXPEDITIONS VERS:													
01 BR DEUTSCHLAND	-	2	30	8	23	143	0	-	-	1	3	3	86
02 FRANCE	-	2	16	11	40	338	3	-	-	-	-	-	43
03 ITALIA	-	3	7	1	59	70	-	-	-	0	2	3	70
04 NEDERLAND	-	8	3	3	2	37	-	-	-	0	-	0	40
05 BELGIQUE/BELGIE	-	3	8	5	7	85	-	-	-	-	-	-	33
06 LUXEMBOURG	-	-	-	-	4	0	-	-	-	-	-	-	-
07 UNITED KINGDOM	-	-	-	-	-	-	-	-	-	-	-	-	-
08 IRELAND	-	-	0	-	3	43	0	-	-	-	-	-	-
09 DANMARK	-	-	-	-	-	5	-	-	-	-	-	-	11
10 HELLAS	-	-	-	-	5	20	-	-	-	-	-	-	-
11 ESPAÑA	-	6	1	10	8	65	-	-	-	1	-	-	5
12 PORTUGAL	-	-	-	-	3	12	2	-	-	-	-	-	-
20 EUR	-	23	64	38	155	818	5	-	-	2	5	5	287
28 NORWAY	-	-	-	-	0	0	-	-	-	-	-	-	-
30 SWEDEN	-	-	-	-	-	5	-	-	-	-	-	-	-
32 FINLAND	-	-	-	-	-	-	-	-	-	-	-	-	-
36 SWITZERLAND	-	-	-	0	1	7	-	-	-	-	1	-	25
38 AUSTRIA	-	-	-	-	2	-	-	-	-	-	0	-	2
48 YUGOSLAVIA	-	-	-	-	6	2	-	-	-	-	-	-	-
52 TURKEY	-	-	-	-	5	6	-	-	-	-	-	-	0
56 USSR	-	-	-	-	-	-	-	-	-	-	-	-	-
58 GERMAN DR	-	-	-	-	-	-	-	-	-	-	-	-	-
60 POLAND	-	-	-	-	-	-	-	-	-	-	-	-	-
62 CZECHOSLOVAKIA	-	-	-	-	-	-	-	-	-	-	-	-	-
64 HUNGARY	-	-	2	-	0	-	-	-	-	-	-	-	-
66 RUMANIA	-	-	-	-	-	3	-	-	-	-	-	-	-
68 BULGARIA	-	-	-	-	-	-	-	-	-	-	-	-	-
71 TOTAL STATE TRADING	-	-	2	-	7	5	-	-	-	-	-	-	-
74 OTHER EUROPEAN COUNTRIES	-	-	-	-	-	-	-	-	-	-	-	-	-
78 NORTH AFRICA	-	-	-	-	-	-	-	-	-	-	-	-	-
80 NEAR AND MIDDLE EAST	-	-	-	-	-	-	-	-	-	-	-	-	-
84 OTHER COUNTRIES	-	-	-	-	-	-	-	-	-	-	-	-	-
88 TOTAL THIRD COUNTRIES	-	-	2	0	15	22	-	-	-	-	1	-	27
95 ZUSAMMEN - TOTAL B	-	23	66	38	170	840	5	-	-	2	7	5	315
97 INSGESAMT - TOTAL A+B	3	513	67	98	290	1848	82	-	10	5	8	5	444

S T R A S S E                      R O A D                      R O U T E                      1.3.07:4 (B3)

GRENZUEBERSCHREITENDER VERKEHR INSGESAMT NACH LAND UND GUETERGRUPPE (a)                      UNITED KINGDOM

TOTAL INTERNATIONAL TRAFFIC BY COUNTRY AND GROUP OF GOODS (a)                      1990

TRAFIC INTERNATIONAL TOTAL PAR PAYS ET GROUPE DE MARCHANDISES (a)                      1000 T

LAND - COUNTRY - PAYS	GUETERGRUPPE - GROUP OF GOODS - GROUPE DE MARCHANDISES											
	14	15	16	17	18	19	20	21	22	23	24	01-24
B. VERSAND NACH: DISPATCHED TO: EXPEDITIONS VERS:												
01 BR DEUTSCHLAND	7	-	1	-	287	2	104	49	1	177	149	1077
02 FRANCE	3	2	-	6	217	6	69	33	28	154	118	1091
03 ITALIA	9	1	2	-	269	7	59	51	12	153	78	849
04 NEDERLAND	-	-	0	-	76	-	28	17	0	40	44	303
05 BELGIQUE/BELGIE	-	-	0	-	93	-	30	15	4	27	25	334
06 LUXEMBOURG	-	-	-	-	-	-	0	0	-	2	1	7
07 UNITED KINGDOM	-	-	-	-	-	-	-	-	-	-	-	-
08 IRELAND	-	-	-	-	23	-	2	2	2	2	46	123
09 DANMARK	-	4	-	-	16	-	6	3	-	2	8	55
10 HELLAS	-	-	-	-	3	-	5	-	-	11	8	52
11 ESPAÑA	16	-	-	-	91	9	60	8	6	72	30	386
12 PORTUGAL	-	-	-	-	2	-	7	1	-	5	21	55
20 EUR	35	7	3	6	1077	23	370	180	53	645	528	4332
28 NORWAY	-	-	-	-	3	-	1	-	-	-	1	6
30 SWEDEN	-	-	-	-	0	-	16	-	-	5	1	28
32 FINLAND	-	-	-	-	-	-	1	-	-	-	-	1
36 SWITZERLAND	1	2	-	-	38	-	9	5	-	32	14	135
38 AUSTRIA	1	-	-	-	7	-	2	3	0	3	29	50
48 YUGOSLAVIA	-	-	-	-	0	-	3	-	-	0	1	13
52 TURKEY	-	-	-	-	1	-	25	2	-	3	2	44
56 USSR	-	-	-	-	-	-	-	-	-	-	-	-
58 GERMAN DR	-	-	-	-	-	-	0	-	-	0	1	1
60 POLAND	-	-	-	-	1	-	-	-	-	0	0	2
62 CZECHOSLOVAKIA	-	-	-	-	-	-	1	-	-	1	1	1
64 HUNGARY	-	-	-	-	-	-	1	-	-	2	1	5
66 RUMANIA	-	-	-	-	-	-	-	-	-	1	-	4
68 BULGARIA	-	-	-	-	-	-	-	-	-	-	-	-
71 TOTAL STATE TRADING	-	-	-	-	1	-	5	-	-	5	3	27
74 OTHER EUROPEAN COUNTRIES	-	-	-	-	-	-	-	-	-	-	-	-
78 NORTH AFRICA	-	-	-	-	-	-	-	-	-	-	-	-
80 NEAR AND MIDDLE EAST	-	-	-	-	-	-	2	-	-	-	-	4
84 OTHER COUNTRIES	-	-	-	-	-	-	-	-	-	-	-	-
88 TOTAL THIRD COUNTRIES	2	2	-	-	52	-	61	10	0	49	50	294
95 ZUSAMMEN - TOTAL B	37	10	3	6	1129	23	432	190	54	694	578	4626
97 INSGESAMT - TOTAL A+B	94	27	6	6	1897	28	905	335	188	1266	1260	9384

(a) MIT FAHRZEUGEN ZUGELASSEN IM MITGLIEDSTAAT  
BY VEHICLES REGISTERED IN THE MEMBER STATE  
PAR VEHICULES IMMATRICULES DANS L'ETAT MEMBRE

S T R A S S E                      R O A D                      R O U T E                      1.3.08:1 (B3)

GRENZUEBERSCHREITENDER VERKEHR INSGESAMT NACH LAND UND GUETERGRUPPE (a)                      IRELAND

TOTAL INTERNATIONAL TRAFFIC BY COUNTRY AND GROUP OF GOODS                      (a)                      1990

TRAFFIC INTERNATIONAL TOTAL PAR PAYS ET GROUPE DE MARCHANDISES                      (a)                      1000 T

LAND - COUNTRY - PAYS	GUETERGRUPPE - GROUP OF GOODS - GROUPE DE MARCHANDISES												
	01	02	03	04	05	06	07	08	09	10	11	12	13
A. EMPFANG AUS: RECEIVED FROM: RECEPTIONS DE:													
01 BR DEUTSCHLAND	-	-	-	-	1	2	-	-	-	-	-	3	-
02 FRANCE	-	21	-	-	-	17	-	-	-	-	-	-	-
03 ITALIA	-	7	-	4	-	-	-	-	-	-	-	-	-
04 NEDERLAND	-	34	-	-	1	3	-	-	-	-	-	-	-
05 BELGIQUE/BELGIE	-	7	-	-	-	5	-	-	-	-	-	-	3
06 LUXEMBOURG	-	-	-	-	-	-	-	-	-	-	-	-	-
07 UNITED KINGDOM	37	36	1	38	6	106	14	19	-	68	-	-	6
08 IRELAND	-	-	-	-	-	-	-	-	-	-	-	-	-
09 DANMARK	-	-	-	-	-	-	-	-	-	-	-	-	-
10 HELLAS	-	-	-	-	-	-	-	-	-	-	-	-	-
11 ESPANA	-	4	-	-	-	-	-	-	-	-	-	-	-
12 PORTUGAL	-	-	-	-	-	-	-	-	-	-	-	-	-
20 EUR	37	108	1	41	8	133	14	19	-	68	-	3	9
28 NORWAY	-	-	-	-	-	-	-	-	-	-	-	-	-
30 SWEDEN	-	-	-	-	-	-	-	-	-	-	-	-	-
32 FINLAND	-	-	-	-	-	-	-	-	-	-	-	-	-
36 SCHWITZERLAND	-	-	-	-	-	-	-	-	-	-	-	-	-
38 AUSTRIA	-	-	-	-	-	-	-	-	-	-	-	-	-
48 YUGOSLAVIA	-	-	-	-	-	-	-	-	-	-	-	-	-
52 TURKEY	-	-	-	-	-	-	-	-	-	-	-	-	-
56 USSR	-	-	-	-	-	-	-	-	-	-	-	-	-
58 GERMAN DR	-	-	-	-	-	-	-	-	-	-	-	-	-
60 POLAND	-	-	-	-	-	-	-	-	-	-	-	-	-
62 CZECHOSLOVAKIA	-	-	-	-	-	-	-	-	-	-	-	-	-
64 HUNGARY	-	-	-	-	-	-	-	-	-	-	-	-	-
66 RUMANIA	-	-	-	-	-	-	-	-	-	-	-	-	-
68 BULGARIA	-	-	-	-	-	-	-	-	-	-	-	-	-
71 TOTAL STATE TRADING	-	-	-	-	-	-	-	-	-	-	-	-	-
74 OTHER EUROPEAN COUNTRIES	-	-	-	-	-	-	-	-	-	-	-	-	-
78 NORTH AFRICA	-	-	-	-	-	-	-	-	-	-	-	-	-
80 NEAR AND MIDDLE EAST	-	-	-	-	-	-	-	-	-	-	-	-	-
84 OTHER COUNTRIES	-	-	-	-	-	-	-	-	-	-	-	-	-
88 TOTAL THIRD COUNTRIES	-	-	-	-	-	-	-	-	-	-	-	-	-
95 ZUSAMMEN - TOTAL A	37	108	1	41	8	133	14	19	-	68	-	3	9

S T R A S S E                      R O A D                      R O U T E                      1.3.08:2 (B3)

GRENZUEBERSCHREITENDER VERKEHR INSGESAMT NACH LAND UND GUETERGRUPPE (a)                      IRELAND

TOTAL INTERNATIONAL TRAFFIC BY COUNTRY AND GROUP OF GOODS                      (a)                      1990

TRAFFIC INTERNATIONAL TOTAL PAR PAYS ET GROUPE DE MARCHANDISES                      (a)                      1000 T

LAND - COUNTRY - PAYS	GUETERGRUPPE - GROUP OF GOODS - GROUPE DE MARCHANDISES											
	14	15	16	17	18	19	20	21	22	23	24	01-24
A. EMPFANG AUS: RECEIVED FROM: RECEPTIONS DE:												
01 BR DEUTSCHLAND	-	-	-	-	-	-	12	-	-	-	45	63
02 FRANCE	-	-	-	-	-	-	-	-	-	-	20	58
03 ITALIA	-	-	-	-	2	-	-	-	-	5	13	30
04 NEDERLAND	-	-	-	-	2	-	-	-	-	2	12	55
05 BELGIQUE/BELGIE	-	-	-	-	-	-	-	-	-	-	13	29
06 LUXEMBOURG	-	-	-	-	-	-	-	-	-	-	-	-
07 UNITED KINGDOM	70	113	13	-	34	-	13	14	2	66	157	812
08 IRELAND	-	-	-	-	-	-	-	-	-	-	-	-
09 DANMARK	-	-	-	-	-	-	-	-	-	-	-	-
10 HELLAS	-	-	-	-	-	-	-	-	-	-	-	-
11 ESPANA	-	2	-	-	-	-	-	-	-	-	1	5
12 PORTUGAL	-	-	-	-	-	-	-	-	-	-	-	2
20 EUR	70	116	13	-	38	-	25	14	2	74	262	1054
28 NORWAY	-	-	-	-	-	-	-	-	-	-	-	-
30 SWEDEN	-	-	-	-	-	-	-	-	-	-	-	-
32 FINLAND	-	-	-	-	-	-	-	-	-	-	-	-
36 SCHWITZERLAND	-	-	-	-	-	-	0	-	-	-	-	0
38 AUSTRIA	-	-	-	-	-	-	-	-	-	-	2	2
48 YUGOSLAVIA	-	-	-	-	-	-	-	-	-	-	-	-
52 TURKEY	-	-	-	-	-	-	-	-	-	-	-	-
56 USSR	-	-	-	-	-	-	-	-	-	-	-	-
58 GERMAN DR	-	-	-	-	-	-	-	-	-	-	-	-
60 POLAND	-	-	-	-	-	-	-	-	-	-	-	-
62 CZECHOSLOVAKIA	-	-	-	-	-	-	-	-	-	-	-	-
64 HUNGARY	-	-	-	-	-	-	-	-	-	-	-	-
66 RUMANIA	-	-	-	-	-	-	-	-	-	-	-	-
68 BULGARIA	-	-	-	-	-	-	-	-	-	-	-	-
71 TOTAL STATE TRADING	-	-	-	-	-	-	-	-	-	-	-	-
74 OTHER EUROPEAN COUNTRIES	-	-	-	-	-	-	-	-	-	-	-	-
78 NORTH AFRICA	-	-	-	-	-	-	-	-	-	-	-	-
80 NEAR AND MIDDLE EAST	-	-	-	-	-	-	-	-	-	-	-	-
84 OTHER COUNTRIES	-	-	-	-	-	-	0	-	-	-	2	3
88 TOTAL THIRD COUNTRIES	-	-	-	-	-	-	-	-	-	-	-	-
95 ZUSAMMEN - TOTAL A	70	116	13	-	38	-	25	14	2	74	264	1057

(a) MIT FAHRZEUGEN ZUGELASSEN IM MITGLIEDSTAAT  
BY VEHICLES REGISTERED IN THE MEMBER STATE  
PAR VEHICULES IMMATRICULES DANS L'ETAT MEMBRE

S T R A S S E                      R O A D                      R O U T E                      1.3.08:3 (B3)

GRENZUEBERSCHREITENDER VERKEHR INSGESAMT NACH LAND UND GUETERGRUPPE (a)                      IRELAND

TOTAL INTERNATIONAL TRAFFIC BY COUNTRY AND GROUP OF GOODS                      (a)                      1990

TRAFFIC INTERNATIONAL TOTAL PAR PAYS ET GROUPE DE MARCHANDISES                      (a)                      1000 T

LAND - COUNTRY - PAYS	GUETERGRUPPE - GROUP OF GOODS - GROUPE DE MARCHANDISES												
	01	02	03	04	05	06	07	08	09	10	11	12	13
B. VERSAND NACH: DISPATCHED TO: EXPEDITIONS VERS:													
01 BR DEUTSCHLAND	-	-	-	-	-	19	-	-	-	-	-	-	-
02 FRANCE	-	-	5	-	-	74	-	-	-	-	-	-	4
03 ITALIA	-	-	-	-	-	11	-	-	-	-	-	-	-
04 NEDERLAND	-	-	-	-	-	24	-	-	-	-	-	-	-
05 BELGIQUE/BELGIE	-	-	-	-	-	2	-	-	-	-	-	-	-
06 LUXEMBOURG	-	-	-	-	-	-	-	-	-	-	-	-	-
07 UNITED KINGDOM	14	29	13	23	30	206	-	11	-	1	-	25	9
08 IRELAND	-	-	-	-	-	-	-	-	-	-	-	-	-
09 DANMARK	-	-	-	-	-	-	-	-	-	-	-	-	-
10 HELLAS	-	-	-	-	-	-	-	-	-	-	-	-	-
11 ESPANA	-	-	-	-	4	-	-	-	-	-	-	-	-
12 PORTUGAL	-	-	-	-	-	6	-	-	-	-	-	-	-
20 EUR	14	29	18	23	34	343	-	11	-	1	-	25	13
28 NORWAY	-	-	-	-	-	-	-	-	-	-	-	-	-
30 SWEDEN	-	-	-	-	-	-	-	-	-	-	-	-	-
32 FINLAND	-	-	-	-	-	-	-	-	-	-	-	-	-
36 SWITZERLAND	-	-	-	-	-	-	-	-	-	-	-	-	-
38 AUSTRIA	-	-	-	-	-	-	-	-	-	-	-	-	4
48 YUGOSLAVIA	-	-	-	-	-	-	-	-	-	-	-	-	-
52 TURKEY	-	-	-	-	-	-	-	-	-	-	-	-	-
56 USSR	-	-	-	-	-	-	-	-	-	-	-	-	-
58 GERMAN DR	-	-	-	-	-	-	-	-	-	-	-	-	-
60 POLAND	-	-	-	-	-	-	-	-	-	-	-	-	-
62 CZECHOSLOVAKIA	-	-	-	-	-	-	-	-	-	-	-	-	-
64 HUNGARY	-	-	-	-	-	-	-	-	-	-	-	-	-
66 RUMANIA	-	-	-	-	-	-	-	-	-	-	-	-	-
68 BULGARIA	-	-	-	-	-	-	-	-	-	-	-	-	-
71 TOTAL STATE TRADING	-	-	-	-	-	-	-	-	-	-	-	-	-
74 OTHER EUROPEAN COUNTRIES	-	-	-	-	-	-	-	-	-	-	-	-	-
78 NORTH AFRICA	-	-	-	-	-	-	-	-	-	-	-	-	-
80 NEAR AND MIDDLE EAST	-	-	-	-	-	-	-	-	-	-	-	-	-
84 OTHER COUNTRIES	-	-	-	-	-	-	-	-	-	-	-	-	-
88 TOTAL THIRD COUNTRIES	-	-	-	-	-	-	-	-	-	-	-	-	4
95 ZUSAMMEN - TOTAL B	14	29	18	23	34	343	-	11	-	1	-	25	16
97 INSGESAMT - TOTAL A+B	51	137	18	64	42	476	14	30	-	70	-	28	25

S T R A S S E                      R O A D                      R O U T E                      1.3.08:4 (B3)

GRENZUEBERSCHREITENDER VERKEHR INSGESAMT NACH LAND UND GUETERGRUPPE (a)                      IRELAND

TOTAL INTERNATIONAL TRAFFIC BY COUNTRY AND GROUP OF GOODS                      (a)                      1990

TRAFFIC INTERNATIONAL TOTAL PAR PAYS ET GROUPE DE MARCHANDISES                      (a)                      1000 T

LAND - COUNTRY - PAYS	GUETERGRUPPE - GROUP OF GOODS - GROUPE DE MARCHANDISES											
	14	15	16	17	18	19	20	21	22	23	24	01-24
B. VERSAND NACH: DISPATCHED TO: EXPEDITIONS VERS:												
01 BR DEUTSCHLAND	-	-	-	-	-	-	1	3	-	8	16	47
02 FRANCE	-	-	-	-	-	-	-	-	-	4	12	98
03 ITALIA	-	-	-	-	-	-	-	-	-	14	9	34
04 NEDERLAND	-	-	-	-	3	-	1	-	-	-	9	36
05 BELGIQUE/BELGIE	-	-	-	-	-	-	1	-	-	-	3	5
06 LUXEMBOURG	-	-	-	-	-	-	-	-	-	-	-	-
07 UNITED KINGDOM	31	131	39	3	19	1	25	2	4	88	106	808
08 IRELAND	-	-	-	-	-	-	-	-	-	-	-	-
09 DANMARK	-	-	-	-	-	-	-	-	-	-	-	-
10 HELLAS	-	-	-	-	-	-	-	-	-	-	-	-
11 ESPANA	-	-	-	-	-	-	-	1	-	-	-	5
12 PORTUGAL	-	-	-	-	-	-	-	-	-	-	-	6
20 EUR	31	131	39	3	21	1	28	6	4	113	154	1040
28 NORWAY	-	-	-	-	-	-	-	-	-	-	-	-
30 SWEDEN	-	-	-	-	-	-	-	-	-	-	-	-
32 FINLAND	-	-	-	-	-	-	-	-	-	-	-	-
36 SWITZERLAND	-	-	-	-	-	-	-	-	-	3	2	5
38 AUSTRIA	-	-	-	-	-	-	-	-	-	1	-	5
48 YUGOSLAVIA	-	-	-	-	-	-	-	-	-	-	-	-
52 TURKEY	-	-	-	-	-	-	-	-	-	-	-	-
56 USSR	-	-	-	-	-	-	-	-	-	-	-	-
58 GERMAN DR	-	-	-	-	-	-	-	-	-	-	-	-
60 POLAND	-	-	-	-	-	-	-	-	-	-	-	-
62 CZECHOSLOVAKIA	-	-	-	-	-	-	-	-	-	-	-	-
64 HUNGARY	-	-	-	-	-	-	-	-	-	-	-	-
66 RUMANIA	-	-	-	-	-	-	-	-	-	-	-	-
68 BULGARIA	-	-	-	-	-	-	-	-	-	-	-	-
71 TOTAL STATE TRADING	-	-	-	-	-	-	-	-	-	-	-	-
74 OTHER EUROPEAN COUNTRIES	-	-	-	-	-	-	-	-	-	-	-	-
78 NORTH AFRICA	-	-	-	-	-	-	-	-	-	-	-	-
80 NEAR AND MIDDLE EAST	-	-	-	-	-	-	-	-	-	-	-	-
84 OTHER COUNTRIES	-	-	-	-	-	-	-	-	-	4	2	10
88 TOTAL THIRD COUNTRIES	-	-	-	-	-	-	-	-	-	-	-	-
95 ZUSAMMEN - TOTAL B	31	131	39	3	21	1	28	6	4	117	156	1050
97 INSGESAMT - TOTAL A+B	101	247	52	3	59	1	53	20	7	191	421	2107

(a) MIT FAHRZEUGEN ZUGELASSEN IM MITGLIEDSTAAT  
BY VEHICLES REGISTERED IN THE MEMBER STATE  
PAR VEHICULES IMMATICULES DANS L'ETAT MEMBRE

S T R A S S E                      -                      R O A D                      -                      R O U T E                      1.3.09:1 (B3)

GRENZUEBERSCHREITENDER VERKEHR INSGESAMT NACH LAND UND GUETERGRUPPE (a)                      DANMARK

TOTAL INTERNATIONAL TRAFFIC BY COUNTRY AND GROUP OF GOODS (a)                      1990

TRAFFIC INTERNATIONAL TOTAL PAR PAYS ET GROUPE DE MARCHANDISES (a)                      1000 T

LAND - COUNTRY - PAYS	GUETERGRUPPE - GROUP OF GOODS - GROUPE DE MARCHANDISES												
	01	02	03	04	05	06	07	08	09	10	11	12	13
A. EMPFANG AUS: RECEIVED FROM: RECEPTIONS DE:													
01 BR DEUTSCHLAND	18	62	0	49	24	289	96	17	-	66	15	6	213
02 FRANCE	1	26	0	1	2	81	1	0	-	1	-	0	26
03 ITALIA	0	38	0	0	1	12	0	-	-	0	0	0	11
04 NEDERLAND	0	36	0	3	26	63	4	0	-	4	0	0	24
05 BELGIQUE/BELGIE	1	15	0	1	2	21	3	1	-	3	-	0	39
06 LUXEMBOURG	-	-	-	-	-	-	-	-	-	-	-	-	-
07 UNITED KINGDOM	0	0	0	0	2	6	0	0	-	0	0	0	5
08 IRELAND	-	-	0	-	0	1	-	-	-	0	-	0	0
09 DANMARK	-	-	-	-	-	-	-	-	-	-	-	-	-
10 HELLAS	-	6	0	-	0	1	0	-	-	-	-	-	0
11 ESPANA	0	31	-	0	1	4	0	-	-	-	-	-	1
12 PORTUGAL	-	0	-	0	0	6	-	-	-	-	-	-	0
20 EUR	22	215	0	54	58	483	105	18	-	75	15	7	319
28 NORWAY	0	0	0	13	0	8	2	0	-	0	1	2	20
30 SWEDEH	0	12	0	379	27	32	10	14	-	8	16	13	131
32 FINLAND	0	0	0	16	0	2	0	0	-	0	0	0	10
36 SCHWEIZ/SWITZERLAND	0	0	0	0	0	1	0	0	-	0	-	-	7
38 AUSTRIA	-	0	-	0	0	1	0	-	-	-	-	-	11
48 YUGOSLAVIA	0	0	-	-	0	0	0	-	-	-	0	-	0
52 TURKEY	-	0	-	-	0	0	0	-	-	-	-	-	0
56 USSR	0	-	0	0	0	2	-	-	-	-	-	-	0
58 GERMAN DR	-	0	-	0	1	8	0	-	-	-	2	0	1
60 POLAND	-	3	0	45	1	7	0	-	-	0	0	0	3
62 CZECHOSLOVAKIA	-	0	-	0	0	2	-	-	-	-	0	-	0
64 HUNGARY	-	0	-	-	0	2	0	-	-	1	-	0	3
66 RUMANIA	-	-	-	-	0	0	-	-	-	-	-	-	-
68 BULGARIA	-	1	-	-	0	0	-	-	-	-	-	-	-
71 TOTAL STATE TRADING	0	5	-	45	2	22	0	-	-	1	3	0	7
74 OTHER EUROPEAN COUNTRIES	-	-	-	0	0	1	0	-	-	-	-	-	-
78 NORTH AFRICA	-	0	-	-	0	0	-	-	-	-	-	-	-
80 NEAR AND MIDDLE EAST	-	0	-	-	0	0	-	-	-	-	-	-	0
84 OTHER COUNTRIES	0	2	-	2	1	6	1	-	-	0	-	-	0
88 TOTAL THIRD COUNTRIES	0	19	0	455	31	73	14	14	-	9	20	16	185
95 ZUSAMMEN - TOTAL A	22	234	0	509	89	556	119	32	-	84	35	22	505

S T R A S S E                      -                      R O A D                      -                      R O U T E                      1.3.09:2 (B3)

GRENZUEBERSCHREITENDER VERKEHR INSGESAMT NACH LAND UND GUETERGRUPPE (a)                      DANMARK

TOTAL INTERNATIONAL TRAFFIC BY COUNTRY AND GROUP OF GOODS (a)                      1990

TRAFFIC INTERNATIONAL TOTAL PAR PAYS ET GROUPE DE MARCHANDISES (a)                      1000 T

LAND - COUNTRY - PAYS	GUETERGRUPPE - GROUP OF GOODS - GROUPE DE MARCHANDISES											
	14	15	16	17	18	19	20	21	22	23	24	01-24
A. EMPFANG AUS: RECEIVED FROM: RECEPTIONS DE:												
01 BR DEUTSCHLAND	61	67	12	12	218	20	124	68	21	252	112	1820
02 FRANCE	3	4	0	0	45	0	20	4	15	28	11	269
03 ITALIA	11	1	0	0	13	0	23	8	2	26	5	152
04 NEDERLAND	6	2	1	0	60	0	11	5	1	26	9	281
05 BELGIQUE/BELGIE	4	0	0	0	52	-	8	4	4	32	7	197
06 LUXEMBOURG	-	-	-	-	-	-	-	-	-	-	-	-
07 UNITED KINGDOM	1	2	0	0	10	-	8	2	1	11	5	54
08 IRELAND	-	-	-	-	0	-	0	-	-	0	0	2
09 DANMARK	-	-	-	-	-	-	-	-	-	-	-	-
10 HELLAS	0	-	-	-	0	-	0	0	0	1	0	9
11 ESPANA	0	0	-	-	3	-	4	1	1	4	1	51
12 PORTUGAL	1	0	-	-	0	-	0	0	1	5	1	14
20 EUR	86	76	14	12	401	20	199	92	44	385	151	2850
28 NORWAY	3	2	0	0	30	3	5	3	2	23	5	122
30 SWEDEH	21	44	1	0	181	16	48	27	12	346	89	1427
32 FINLAND	0	1	0	-	13	0	5	1	0	49	3	103
36 SCHWEIZ/SWITZERLAND	1	0	0	-	2	-	4	1	0	11	1	27
38 AUSTRIA	0	0	1	-	5	0	3	1	0	6	2	31
48 YUGOSLAVIA	0	-	-	-	0	-	1	0	0	2	0	6
52 TURKEY	0	-	-	-	-	-	0	0	0	1	0	2
56 USSR	0	-	-	-	0	-	-	0	-	0	0	2
58 GERMAN DR	58	1	0	-	4	-	1	0	1	2	1	80
60 POLAND	1	0	1	6	3	-	5	1	2	22	7	109
62 CZECHOSLOVAKIA	1	0	-	-	0	-	0	0	0	1	0	8
64 HUNGARY	1	0	-	-	3	-	0	1	1	2	0	14
66 RUMANIA	0	-	-	-	0	-	0	0	0	0	0	0
68 BULGARIA	-	-	-	-	-	-	0	-	-	0	0	1
71 TOTAL STATE TRADING	62	1	1	6	15	-	8	3	3	28	9	221
74 OTHER EUROPEAN COUNTRIES	-	-	-	-	-	-	0	-	-	0	0	1
78 NORTH AFRICA	-	-	-	-	0	-	0	-	-	0	0	1
80 NEAR AND MIDDLE EAST	-	-	-	-	0	-	0	-	-	0	0	1
84 OTHER COUNTRIES	0	1	-	6	1	0	4	1	0	11	3	35
88 TOTAL THIRD COUNTRIES	87	50	2	6	249	20	76	35	19	476	114	1970
95 ZUSAMMEN - TOTAL A	173	126	16	18	650	40	275	128	63	861	265	4820

(a) MIT FAHRZEUGEN ZUGELASSEN IM MITGLIEDSTAAT  
BY VEHICLES REGISTERED IN THE MEMBER STATE  
PAR VEHICULES IMMATRICULES DANS L'ETAT MEMBRE

S T R A S S E                      R O A D                      R O U T E                      1.3.09:3 (B3)

GRENZUEBERSCHREITENDER VERKEHR INSGESAMT NACH LAND UND GUETERGRUPPE (a)                      DANMARK

TOTAL INTERNATIONAL TRAFFIC BY COUNTRY AND GROUP OF GOODS (a)                      1990

TRAFIC INTERNATIONAL TOTAL PAR PAYS ET GROUPE DE MARCHANDISES (a)                      1000 T

LAND - COUNTRY - PAYS	GUETERGRUPPE - GROUP OF GOODS - GROUPE DE MARCHANDISES												
	01	02	03	04	05	06	07	08	09	10	11	12	13
B. VERSAND NACH: DISPATCHED TO: EXPEDITIONS VERS:													
01 BR DEUTSCHLAND	41	31	2	39	95	562	30	1	-	24	54	35	85
02 FRANCE	0	3	0	2	26	184	5	0	-	1	0	1	5
03 ITALIA	0	9	0	0	19	141	4	0	-	0	0	1	4
04 NEDERLAND	0	1	0	1	8	57	2	4	-	0	0	4	7
05 BELGIQUE/BELGIE	0	0	1	0	5	33	0	1	-	1	0	3	4
06 LUXEMBOURG	0	-	-	-	-	-	-	-	-	-	-	-	-
07 UNITED KINGDOM	0	1	0	1	13	40	1	-	-	0	0	0	6
08 IRELAND	0	-	-	1	1	2	-	-	-	0	0	-	0
09 DANMARK	-	-	-	-	-	-	-	-	-	-	-	-	-
10 HELLAS	-	-	0	0	0	18	0	-	-	0	0	0	0
11 ESPANA	-	1	0	0	5	29	1	0	-	0	0	0	2
12 PORTUGAL	-	1	0	-	0	17	0	-	-	0	0	0	0
20 EUR	42	47	4	44	173	1085	44	7	-	26	55	43	113
28 NORWAY	0	1	0	2	8	51	4	0	-	2	0	3	13
30 SWEDEN	1	11	0	20	42	117	6	2	-	3	1	6	123
32 FINLAND	0	0	0	2	7	8	2	0	-	0	0	0	4
36 SCHWITZERLAND	-	0	0	0	6	20	0	-	-	0	0	0	1
38 AUSTRIA	-	0	0	-	3	8	1	-	-	0	-	1	4
48 YUGOSLAVIA	-	-	0	-	2	4	0	-	-	0	-	0	0
52 TURKEY	-	-	0	-	0	0	0	-	-	0	-	0	0
56 USSR	0	0	0	0	0	1	-	-	-	-	-	-	0
58 GERMAN DR	-	0	0	0	0	6	1	0	-	0	-	0	0
60 POLAND	0	0	0	0	1	13	0	0	-	0	0	0	5
62 CZECHOSLOVAKIA	-	-	0	-	0	6	0	-	-	-	-	-	0
64 HUNGARY	-	-	0	-	0	0	0	-	-	-	-	-	0
66 RUMANIA	-	-	-	-	0	2	0	-	-	-	-	-	-
68 BULGARIA	-	-	-	-	-	0	-	-	-	-	-	-	-
71 TOTAL STATE TRADING	0	0	0	0	3	33	2	0	-	0	0	0	5
74 OTHER EUROPEAN COUNTRIES	0	0	0	-	0	11	0	-	-	0	0	-	0
78 NORTH AFRICA	-	2	0	-	-	0	0	-	-	-	-	-	0
80 NEAR AND MIDDLE EAST	-	1	0	-	1	25	0	0	-	0	-	0	0
84 OTHER COUNTRIES	-	0	0	0	7	186	1	0	-	10	0	2	2
88 TOTAL THIRD COUNTRIES	1	16	1	25	76	463	16	2	-	15	2	12	153
95 ZUSAMMEN - TOTAL B	43	63	4	69	249	1547	60	9	-	41	57	55	267
97 INSGESAMT - TOTAL A+B	65	297	5	578	338	2104	179	41	-	125	91	78	771

S T R A S S E                      R O A D                      R O U T E                      1.3.09:4 (B3)

GRENZUEBERSCHREITENDER VERKEHR INSGESAMT NACH LAND UND GUETERGRUPPE (a)                      DANMARK

TOTAL INTERNATIONAL TRAFFIC BY COUNTRY AND GROUP OF GOODS (a)                      1990

TRAFIC INTERNATIONAL TOTAL PAR PAYS ET GROUPE DE MARCHANDISES (a)                      1000 T

LAND - COUNTRY - PAYS	GUETERGRUPPE - GROUP OF GOODS - GROUPE DE MARCHANDISES											
	14	15	16	17	18	19	20	21	22	23	24	01-24
B. VERSAND NACH: DISPATCHED TO: EXPEDITIONS VERS:												
01 BR DEUTSCHLAND	237	531	17	17	69	79	97	48	15	284	159	2553
02 FRANCE	2	2	0	-	24	1	27	5	3	41	6	340
03 ITALIA	2	1	0	0	12	7	11	2	0	19	4	239
04 NEDERLAND	7	1	0	1	22	2	17	7	2	24	8	176
05 BELGIQUE/BELGIE	2	4	0	0	4	-	7	1	1	21	3	91
06 LUXEMBOURG	-	-	-	-	-	-	-	-	-	-	-	-
07 UNITED KINGDOM	2	0	1	-	9	1	15	4	0	26	7	127
08 IRELAND	0	0	-	-	1	-	1	1	0	1	0	10
09 DANMARK	-	-	-	-	-	-	-	-	-	-	-	-
10 HELLAS	0	0	0	0	4	-	2	0	0	2	0	27
11 ESPANA	1	0	0	-	7	1	9	1	0	8	2	66
12 PORTUGAL	0	0	0	-	1	0	2	0	0	2	0	24
20 EUR	254	539	17	18	153	90	188	70	22	428	190	3653
28 NORWAY	20	9	0	1	36	1	17	10	2	70	14	264
30 SWEDEN	338	31	3	3	143	45	65	27	10	200	98	1294
32 FINLAND	4	1	0	-	13	0	14	6	1	19	5	89
36 SCHWITZERLAND	1	3	0	-	2	2	6	3	0	22	1	68
38 AUSTRIA	2	1	-	-	4	2	4	1	1	9	1	42
48 YUGOSLAVIA	0	0	-	-	4	0	2	1	-	1	0	15
52 TURKEY	0	-	-	-	1	-	1	0	-	1	0	4
56 USSR	0	-	-	-	0	-	0	0	-	0	0	2
58 GERMAN DR	4	0	0	0	0	0	1	0	0	1	1	16
60 POLAND	1	0	0	0	7	0	6	1	0	4	1	39
62 CZECHOSLOVAKIA	0	0	-	-	2	-	1	0	0	1	0	10
64 HUNGARY	0	-	-	-	0	-	1	0	0	0	0	2
66 RUMANIA	-	-	-	-	0	-	0	0	0	0	0	2
68 BULGARIA	-	-	-	-	0	-	0	0	-	0	0	1
71 TOTAL STATE TRADING	5	0	0	1	14	0	12	2	1	8	2	88
74 OTHER EUROPEAN COUNTRIES	0	0	-	0	0	0	0	0	0	1	8	21
78 NORTH AFRICA	0	0	0	-	1	-	2	0	0	1	0	11
80 NEAR AND MIDDLE EAST	1	0	0	-	3	0	4	0	0	2	1	40
84 OTHER COUNTRIES	4	0	0	1	21	0	31	5	1	27	5	303
88 TOTAL THIRD COUNTRIES	376	45	4	5	238	51	157	54	16	361	135	2223
95 ZUSAMMEN - TOTAL B	630	584	21	23	391	142	345	124	37	789	326	5876
97 INSGESAMT - TOTAL A+B	803	710	38	42	1041	181	620	251	101	1649	591	10697

(a) MIT FAHRZEUGEN ZUGELASSEN IM MITGLIEDSTAAT  
BY VEHICLES REGISTERED IN THE MEMBER STATE  
PAR VEHICULES IMMATRICULES DANS L'ETAT MEMBRE



S T R A S S E                      R O A D                      R O U T E                      1.3.10:1 (B3)

GRENZUEBERSCHREITENDER VERKEHR INSGESAMT NACH LAND UND GUETERGRUPPE (a)                      HELLAS

TOTAL INTERNATIONAL TRAFFIC BY COUNTRY AND GROUP OF GOODS                      (a)                      1990

TRAFIC INTERNATIONAL TOTAL PAR PAYS ET GROUPE DE MARCHANDISES                      (a)                      1000 T

LAND - COUNTRY - PAYS	GUETERGRUPPE - GROUP OF GOODS - GROUPE DE MARCHANDISES												
	01	02	03	04	05	06	07	08	09	10	11	12	13
A. EMPFANG AUS: RECEIVED FROM: RECEPTIONS DE:													
01 BR DEUTSCHLAND	0	2	-	0	0	43	1	-	0	0	-	0	1
02 FRANCE	-	0	0	0	0	2	0	-	-	0	-	-	0
03 ITALIA	0	1	0	0	0	6	1	-	0	0	-	0	1
04 NEDERLAND	0	4	-	0	0	34	0	0	0	-	-	0	0
05 BELGIQUE/BELGIE	-	1	-	0	-	6	0	-	-	0	-	0	0
06 LUXEMBOURG	-	-	-	-	-	0	-	-	-	-	-	-	-
07 UNITED KINGDOM	-	0	-	-	-	0	0	-	-	-	-	-	0
08 IRELAND	-	-	-	-	-	-	-	-	-	-	-	-	-
09 DANMARK	0	-	-	-	0	3	-	-	-	-	-	-	-
10 HELLAS	-	-	-	-	-	-	-	-	-	-	-	-	-
11 ESPANA	0	-	-	-	-	0	-	-	-	-	-	-	-
12 PORTUGAL	-	-	-	-	-	-	-	-	-	-	-	-	-
20 EUR	0	9	0	1	1	95	2	0	0	0	-	0	2
28 NORWAY	-	0	-	-	-	0	-	-	-	-	-	-	-
30 SWEDEEN	-	-	-	-	-	0	-	-	-	-	-	-	0
32 FINLAND	-	-	-	-	-	-	-	-	-	-	-	-	-
36 SCHWITZERLAND	0	-	-	-	-	0	0	-	-	-	-	-	0
38 AUSTRIA	0	0	-	0	-	2	0	0	-	-	-	0	1
48 YUGOSLAVIA	0	1	2	2	0	9	0	0	0	-	-	0	0
52 TURKEY	-	1	-	0	-	1	-	-	-	-	-	-	-
56 USSR	-	-	-	-	-	0	-	-	-	-	-	-	-
58 GERMAN DR	-	0	-	-	-	0	-	-	-	-	-	-	0
60 POLAND	-	1	0	-	-	1	0	-	-	-	-	-	-
62 CZECHOSLOVAKIA	-	0	0	0	-	1	-	-	-	-	-	-	-
64 HUNGARY	0	1	0	0	0	3	0	-	-	-	-	0	0
66 RUMANIA	-	-	-	-	-	0	-	-	0	0	-	-	0
68 BULGARIA	0	0	0	1	0	6	0	0	0	-	-	0	2
71 TOTAL STATE TRADING	0	3	3	3	0	20	1	0	0	0	-	0	2
74 OTHER EUROPEAN COUNTRIES	-	1	0	0	-	1	-	0	-	-	-	0	0
78 NORTH AFRICA	-	-	-	-	-	-	-	-	-	-	-	-	-
80 NEAR AND MIDDLE EAST	-	-	-	-	-	-	-	-	-	-	-	-	-
84 OTHER COUNTRIES	-	-	-	-	-	-	-	-	-	-	-	-	-
88 TOTAL THIRD COUNTRIES	0	4	3	3	0	24	1	0	0	0	-	1	2
95 ZUSAMMEN - TOTAL A	0	13	3	4	1	119	2	0	1	1	-	1	5

S T R A S S E                      R O A D                      R O U T E                      1.3.10:2 (B3)

GRENZUEBERSCHREITENDER VERKEHR INSGESAMT NACH LAND UND GUETERGRUPPE (a)                      HELLAS

TOTAL INTERNATIONAL TRAFFIC BY COUNTRY AND GROUP OF GOODS                      (a)                      1990

TRAFIC INTERNATIONAL TOTAL PAR PAYS ET GROUPE DE MARCHANDISES                      (a)                      1000 T

LAND - COUNTRY - PAYS	GUETERGRUPPE - GROUP OF GOODS - GROUPE DE MARCHANDISES											
	14	15	16	17	18	19	20	21	22	23	24	01-24
A. EMPFANG AUS: RECEIVED FROM: RECEPTIONS DE:												
01 BR DEUTSCHLAND	2	1	-	-	15	-	10	1	1	15	76	170
02 FRANCE	-	0	-	-	0	-	1	0	0	1	8	13
03 ITALIA	0	1	-	-	4	-	5	1	2	6	61	91
04 NEDERLAND	0	0	-	-	1	-	1	0	0	1	12	54
05 BELGIQUE/BELGIE	0	0	-	-	0	-	1	0	0	2	10	22
06 LUXEMBOURG	-	0	-	-	0	-	0	0	-	0	0	0
07 UNITED KINGDOM	0	-	-	-	0	-	0	0	-	0	5	6
08 IRELAND	-	-	-	-	-	-	-	-	-	-	-	-
09 DANMARK	-	0	-	-	0	-	0	0	-	0	2	6
10 HELLAS	-	-	-	-	-	-	-	-	-	-	-	-
11 ESPANA	-	-	-	-	0	-	0	-	-	0	0	0
12 PORTUGAL	-	-	-	-	-	-	-	-	-	-	0	0
20 EUR	2	3	-	-	23	-	20	3	3	26	174	363
28 NORWAY	-	-	-	-	-	-	-	-	-	-	0	0
30 SWEDEEN	-	-	-	-	0	-	0	0	-	0	1	1
32 FINLAND	-	-	-	-	-	-	-	-	-	-	-	-
36 SCHWITZERLAND	-	-	-	-	0	-	0	0	-	0	1	1
38 AUSTRIA	0	0	-	-	2	-	0	0	0	2	3	9
48 YUGOSLAVIA	0	0	-	-	3	-	0	1	4	4	4	32
52 TURKEY	-	0	-	-	0	-	0	0	-	0	2	4
56 USSR	-	-	-	-	-	-	0	-	-	-	0	0
58 GERMAN DR	-	-	-	-	0	-	0	0	-	0	0	2
60 POLAND	-	-	-	-	-	-	0	0	0	0	0	1
62 CZECHOSLOVAKIA	0	0	-	-	0	-	0	0	0	0	0	5
64 HUNGARY	0	0	-	-	2	-	0	1	2	1	1	7
66 RUMANIA	-	-	-	-	9	-	2	1	1	4	6	34
68 BULGARIA	0	1	0	-	9	-	3	3	7	9	12	82
71 TOTAL STATE TRADING	0	1	0	-	14	-	3	3	7	9	12	82
74 OTHER EUROPEAN COUNTRIES	0	0	-	-	3	-	0	0	0	0	0	6
78 NORTH AFRICA	-	-	-	-	-	-	-	-	-	-	-	-
80 NEAR AND MIDDLE EAST	-	-	-	-	-	-	-	-	-	-	-	-
84 OTHER COUNTRIES	-	-	-	-	-	-	-	-	-	-	-	-
88 TOTAL THIRD COUNTRIES	0	2	0	-	29	-	4	3	7	12	18	104
95 ZUSAMMEN - TOTAL A	2	5	0	-	43	-	23	6	10	38	192	467

(a) MIT FAHRZEUGEN ZUGELASSEN IM MITGLIEDSTAAT  
BY VEHICLES REGISTERED IN THE MEMBER STATE  
PAR VEHICULES IMMATRICULES DANS L'ETAT MEMBRE

S T R A S S E                      R O A D                      R O U T E                      1.3.10:3 (B3)

GRENZUEBERSCHREITENDER VERKEHR INSGESAMT NACH LAND UND GUETERGRUPPE (a)                      HELLAS

TOTAL INTERNATIONAL TRAFFIC BY COUNTRY AND GROUP OF GOODS                      (a)                      1990

TRAFFIC INTERNATIONAL TOTAL PAR PAYS ET GROUPE DE MARCHANDISES                      (a)                      1000 T

LAND - COUNTRY - PAYS	GUETERGRUPPE - GROUP OF GOODS - GROUPE DE MARCHANDISES												
	01	02	03	04	05	06	07	08	09	10	11	12	13
B. VERSAND NACH: DISPATCHED TO: EXPEDITIONS VERS:													
01 BR DEUTSCHLAND	0	158	0	1	10	105	2	0	0	0	--	2	9
02 FRANCE	--	6	--	--	2	6	--	--	--	--	--	--	1
03 ITALIA	0	18	0	1	15	13	16	0	0	0	--	0	16
04 NEDERLAND	0	68	0	0	1	15	0	0	0	0	--	0	1
05 BELGIQUE/BELGIE	--	1	0	0	1	4	0	0	0	--	--	0	1
06 LUXEMBOURG	--	--	--	--	--	0	--	--	--	--	--	--	0
07 UNITED KINGDOM	--	6	--	0	0	2	0	--	--	--	--	0	0
08 IRELAND	--	--	--	--	--	--	--	--	--	--	--	--	--
09 DANMARK	--	3	--	--	0	1	0	--	0	0	--	0	--
10 HELLAS	--	--	--	--	--	--	--	--	--	--	--	--	--
11 ESPAÑA	--	0	--	0	0	0	--	--	--	--	--	--	--
12 PORTUGAL	--	0	--	--	--	--	--	--	--	--	--	0	--
20 EUR	1	260	0	2	28	146	19	0	0	0	--	5	18
28 NORWAY	--	--	--	--	--	--	--	--	--	--	--	--	0
30 SWEDE	--	1	--	--	--	1	0	--	--	--	--	--	0
32 FINLAND	--	0	--	--	--	0	--	--	--	--	--	--	0
36 SCHWITZERLAND	--	0	--	--	1	0	0	--	--	--	--	0	0
38 AUSTRIA	--	12	--	0	1	2	0	0	0	--	--	0	0
48 YUGOSLAVIA	0	27	0	0	2	16	1	0	0	0	--	0	1
52 TURKEY	--	1	0	0	1	1	0	--	0	0	--	0	0
56 USSR	--	--	--	--	--	0	--	--	--	--	--	--	--
58 GERMAN DR	--	--	--	0	--	2	--	--	--	--	--	--	0
60 POLAND	--	23	--	--	3	3	--	--	--	--	--	0	0
62 CZECHOSLOVAKIA	--	8	0	0	0	0	--	--	--	--	--	0	0
64 HUNGARY	--	2	0	--	--	0	--	--	0	0	--	0	0
66 RUMANIA	--	1	--	--	--	0	--	--	--	0	--	0	0
68 BULGARIA	--	3	--	--	0	0	0	--	0	0	--	0	0
71 TOTAL STATE TRADING	0	65	0	0	6	24	1	0	0	0	--	0	1
74 OTHER EUROPEAN COUNTRIES	--	0	--	0	1	8	0	--	--	--	--	0	0
78 NORTH AFRICA	--	--	--	--	--	--	--	--	--	--	--	--	--
80 NEAR AND MIDDLE EAST	--	0	--	--	--	0	--	--	0	--	--	0	0
84 OTHER COUNTRIES	--	0	--	--	--	--	--	--	--	--	--	--	--
88 TOTAL THIRD COUNTRIES	0	78	0	0	10	36	1	0	0	0	--	1	2
95 ZUSAMMEN - TOTAL B	1	338	1	3	38	181	20	0	1	1	--	6	20
97 INSGESAMT - TOTAL A+B	1	351	3	7	39	300	23	0	2	1	--	7	24

S T R A S S E                      R O A D                      R O U T E                      1.3.10:4 (B3)

GRENZUEBERSCHREITENDER VERKEHR INSGESAMT NACH LAND UND GUETERGRUPPE (a)                      HELLAS

TOTAL INTERNATIONAL TRAFFIC BY COUNTRY AND GROUP OF GOODS                      (a)                      1990

TRAFFIC INTERNATIONAL TOTAL PAR PAYS ET GROUPE DE MARCHANDISES                      (a)                      1000 T

LAND - COUNTRY - PAYS	GUETERGRUPPE - GROUP OF GOODS - GROUPE DE MARCHANDISES											
	14	15	16	17	18	19	20	21	22	23	24	01-24
B. VERSAND NACH: DISPATCHED TO: EXPEDITIONS VERS:												
01 BR DEUTSCHLAND	0	9	--	--	3	--	2	1	0	49	17	367
02 FRANCE	--	1	--	--	1	--	0	1	0	9	3	28
03 ITALIA	0	4	0	0	2	--	1	0	0	3	3	92
04 NEDERLAND	0	1	--	--	1	--	0	0	0	3	2	92
05 BELGIQUE/BELGIE	--	0	0	--	1	--	0	0	0	0	0	13
06 LUXEMBOURG	--	0	--	--	0	--	0	0	0	0	1	0
07 UNITED KINGDOM	0	0	--	--	0	--	0	--	--	6	1	16
08 IRELAND	--	--	--	--	--	--	--	--	--	2	--	--
09 DANMARK	--	--	--	--	0	--	0	0	--	6	1	8
10 HELLAS	--	--	--	--	--	--	--	--	--	--	--	--
11 ESPAÑA	--	0	--	--	0	--	--	0	0	0	0	1
12 PORTUGAL	--	--	--	--	--	--	0	--	--	--	--	0
20 EUR	1	15	0	0	7	--	3	3	1	79	28	617
28 NORWAY	--	--	--	--	0	--	--	--	--	0	0	0
30 SWEDE	--	0	--	--	0	--	0	0	--	1	0	2
32 FINLAND	--	--	--	--	0	--	--	--	--	0	--	0
36 SCHWITZERLAND	--	0	--	--	--	--	0	--	--	0	0	3
38 AUSTRIA	--	0	--	--	0	--	0	0	--	2	0	17
48 YUGOSLAVIA	0	0	--	--	1	--	1	0	0	3	3	56
52 TURKEY	--	0	--	--	1	--	0	0	--	2	3	9
56 USSR	--	--	--	--	--	--	--	--	--	--	--	0
58 GERMAN DR	--	--	--	--	0	--	--	0	--	0	0	4
60 POLAND	0	0	--	--	0	--	0	0	--	0	1	31
62 CZECHOSLOVAKIA	--	--	--	--	0	--	0	--	--	0	0	9
64 HUNGARY	--	0	--	--	0	--	--	0	--	0	0	2
66 RUMANIA	--	--	--	--	0	--	0	--	--	0	0	6
68 BULGARIA	--	0	--	--	0	--	0	0	--	1	4	110
71 TOTAL STATE TRADING	0	1	--	--	2	--	1	0	0	4	1	14
74 OTHER EUROPEAN COUNTRIES	0	0	--	--	1	--	0	1	0	0	--	0
78 NORTH AFRICA	--	0	--	--	--	--	--	--	--	0	--	0
80 NEAR AND MIDDLE EAST	--	--	--	--	--	--	0	--	--	0	--	0
84 OTHER COUNTRIES	--	--	--	--	--	--	--	--	--	--	--	--
88 TOTAL THIRD COUNTRIES	0	1	--	--	4	--	2	1	0	10	9	158
95 ZUSAMMEN - TOTAL B	1	16	0	0	12	--	5	4	1	89	37	775
97 INSGESAMT - TOTAL A+B	3	21	0	0	54	--	28	10	11	127	229	1242

(a) MIT FAHRZEUGEN ZUGELASSEN IM MITGLIEDSTAAT  
BY VEHICLES REGISTERED IN THE MEMBER STATE  
PAR VEHICULES IMMATRICULES DANS L'ETAT MEMBRE

S T R A S S E                      R O A D                      R O U T E                      1.3.11:1 (B3)

GRENZUEBERSCHREITENDER VERKEHR INSGESAMT NACH LAND UND GUETERGRUPPE (a)                      ESPANA

TOTAL INTERNATIONAL TRAFFIC BY COUNTRY AND GROUP OF GOODS                      (a)                      1990

TRAFFIC INTERNATIONAL TOTAL PAR PAYS ET GROUPE DE MARCHANDISES                      (a)                      1000 T

LAND - COUNTRY - PAYS	GUETERGRUPPE - GROUP OF GOODS - GROUPE DE MARCHANDISES												
	01	02	03	04	05	06	07	08	09	10	11	12	13
A. EMPFANG AUS: RECEIVED FROM: RECEPTIONS DE:													
01 BR DEUTSCHLAND	-	8	34	56	-	101	-	-	-	-	-	-	95
02 FRANCE	28	214	149	206	13	364	14	-	-	161	173	29	250
03 ITALIA	-	33	-	-	-	8	-	-	-	-	-	-	62
04 NEDERLAND	9	34	-	9	-	20	-	-	-	40	-	-	17
05 BELGIQUE/BELGIE	-	9	-	-	-	19	-	-	-	-	-	-	37
06 LUXEMBOURG	-	-	-	-	-	-	-	-	-	-	-	-	-
07 UNITED KINGDOM	-	-	-	-	-	33	-	-	-	-	-	-	18
08 IRELAND	-	-	-	-	-	-	-	-	-	-	-	-	-
09 DANMARK	-	-	-	-	-	-	-	-	-	-	-	-	-
10 HELLAS	-	-	-	-	-	-	-	-	-	-	-	-	-
11 ESPANA	-	-	-	-	-	-	-	-	-	-	-	-	-
12 PORTUGAL	-	-	2	17	12	45	23	-	-	-	15	-	99
20 EUR	38	298	185	268	25	591	37	-	-	200	188	29	579
28 NORWAY	-	-	-	-	-	-	-	-	-	-	-	-	-
30 SWEDEN	-	36	-	-	-	-	-	-	-	-	-	-	-
32 FINLAND	-	-	-	-	-	-	-	-	-	-	-	-	-
36 SWITZERLAND	-	-	-	-	1	-	-	-	-	-	-	-	-
38 AUSTRIA	-	-	-	9	-	-	-	-	-	-	-	-	43
43 YUGOSLAVIA	-	-	-	-	-	-	-	-	-	-	-	-	-
52 TURKEY	-	-	-	2	-	-	-	-	-	-	-	-	-
56 USSR	-	-	-	-	-	-	-	-	-	-	-	-	-
58 GERMAN DR	-	-	-	-	-	-	-	-	-	-	-	-	-
60 POLAND	-	-	-	-	-	-	-	-	-	-	-	-	-
62 CZECHOSLOVAKIA	-	-	-	-	-	-	-	-	-	-	-	-	-
64 HUNGARY	-	-	-	-	-	-	-	-	-	-	-	-	-
66 RUMANIA	-	-	-	-	-	-	-	-	-	-	-	-	-
68 BULGARIA	-	-	-	-	-	-	-	-	-	-	-	-	-
71 TOTAL STATE TRADING	-	-	-	-	-	-	-	-	-	-	-	-	-
74 OTHER EUROPEAN COUNTRIES	-	-	-	-	-	-	-	-	-	-	-	-	-
78 NORTH AFRICA	-	34	18	-	-	14	-	-	-	-	-	-	-
80 NEAR AND MIDDLE EAST	-	-	-	-	-	-	-	-	-	-	-	-	-
84 OTHER COUNTRIES	-	-	-	-	-	13	-	-	-	-	-	-	-
88 TOTAL THIRD COUNTRIES	-	70	18	11	1	27	-	-	-	-	-	-	43
95 ZUSAMMEN - TOTAL A	38	368	203	300	26	617	37	-	-	200	188	29	622

S T R A S S E                      R O A D                      R O U T E                      1.3.11:2 (B3)

GRENZUEBERSCHREITENDER VERKEHR INSGESAMT NACH LAND UND GUETERGRUPPE (a)                      ESPANA

TOTAL INTERNATIONAL TRAFFIC BY COUNTRY AND GROUP OF GOODS                      (a)                      1990

TRAFFIC INTERNATIONAL TOTAL PAR PAYS ET GROUPE DE MARCHANDISES                      (a)                      1000 T

LAND - COUNTRY - PAYS	GUETERGRUPPE - GROUP OF GOODS - GROUPE DE MARCHANDISES											
	14	15	16	17	18	19	20	21	22	23	24	01-24
A. EMPFANG AUS: RECEIVED FROM: RECEPTIONS DE:												
01 BR DEUTSCHLAND	56	-	17	-	33	51	179	-	-	51	212	893
02 FRANCE	180	48	27	23	503	31	529	2	33	255	494	3726
03 ITALIA	-	12	-	-	3	77	1	9	-	-	313	517
04 NEDERLAND	-	-	-	-	22	1	2	-	-	5	40	200
05 BELGIQUE/BELGIE	-	-	-	-	28	-	0	3	-	4	-	101
06 LUXEMBOURG	-	-	-	-	2	-	-	-	-	-	-	2
07 UNITED KINGDOM	-	-	-	-	1	-	12	-	-	19	17	101
08 IRELAND	-	-	-	-	-	-	-	-	-	-	-	-
09 DANMARK	-	-	-	-	-	-	-	-	-	-	-	-
10 HELLAS	-	-	-	-	-	-	-	-	-	-	-	-
11 ESPANA	-	-	-	-	-	-	-	-	-	-	-	-
12 PORTUGAL	10	12	-	48	14	19	22	-	46	20	79	483
20 EUR	247	72	44	70	606	101	820	6	88	354	1155	6022
28 NORWAY	-	-	-	-	-	-	-	-	-	-	-	-
30 SWEDEN	-	-	-	-	1	-	1	-	-	-	-	38
32 FINLAND	-	-	-	-	-	-	-	-	-	9	-	9
36 SWITZERLAND	-	-	-	-	-	-	-	-	-	-	4	5
38 AUSTRIA	-	-	-	-	-	-	-	-	-	-	-	52
43 YUGOSLAVIA	-	-	-	-	-	-	-	-	-	-	-	-
52 TURKEY	-	-	-	-	-	-	-	-	-	-	-	2
56 USSR	-	-	-	-	-	-	-	-	-	-	-	-
58 GERMAN DR	-	-	3	-	-	-	-	-	-	-	-	3
60 POLAND	-	-	-	-	-	-	-	-	-	-	-	-
62 CZECHOSLOVAKIA	-	-	-	-	-	-	-	-	-	-	-	-
64 HUNGARY	-	-	-	-	-	-	-	-	-	-	-	-
66 RUMANIA	-	-	-	-	-	-	-	-	-	-	-	-
68 BULGARIA	-	-	-	-	-	-	-	-	-	-	-	-
71 TOTAL STATE TRADING	-	-	3	-	-	-	-	-	-	-	-	3
74 OTHER EUROPEAN COUNTRIES	-	-	-	-	-	-	-	-	-	44	0	44
78 NORTH AFRICA	-	-	-	-	-	-	-	-	-	31	3	99
80 NEAR AND MIDDLE EAST	-	-	-	-	-	-	-	-	-	-	7	-
84 OTHER COUNTRIES	-	-	-	-	-	-	-	-	-	-	19	19
88 TOTAL THIRD COUNTRIES	-	-	3	-	1	-	1	-	-	83	14	271
95 ZUSAMMEN - TOTAL A	247	72	47	70	607	101	821	6	88	437	1169	6294

(a) MIT FAHRZEUGEN ZUGELASSEN IN MITGLIEDSTAAT  
BY VEHICLES REGISTERED IN THE MEMBER STATE  
PAR VEHICULES IMMATRICULES DANS L'ETAT MEMBRE

S T R A S S E                      R O A D                      R O U T E                      1.3.11:3 (B3)

GREHZUEBERSCHREITENDER VERKEHR INSGESAMT NACH LAND UND GUETERGRUPPE (a)                      ESPANA

TOTAL INTERNATIONAL TRAFFIC BY COUNTRY AND GROUP OF GOODS                      (a)                      1990

TRAFIC INTERNATIONAL TOTAL PAR PAYS ET GROUPE DE MARCHANDISES                      (a)                      1000 T

LAND - COUNTRY - PAYS	GUETERGRUPPE - GROUP OF GOODS - GROUPE DE MARCHANDISES												
	01	02	03	04	05	06	07	08	09	10	11	12	13
B. VERSAND NACH: DISPATCHED TO: EXPEDITIONS VERS:													
01 BR DEUTSCHLAND	-	412	6	22	-	67	-	-	-	-	-	-	-
02 FRANCE	-	1306	133	53	-	162	100	10	-	19	6	12	207
03 ITALIA	-	-	6	-	10	91	-	-	-	-	-	-	132
04 NEDERLAND	-	54	-	-	-	-	-	-	-	-	-	-	-
05 BELGIQUE/BELGIE	-	16	-	-	-	19	-	-	-	-	-	-	3
06 LUXEMBOURG	-	2	-	-	-	-	-	-	-	-	-	-	-
07 UNITED KINGDOM	-	312	-	-	-	-	-	-	-	5	-	-	2
08 IRELAND	-	-	-	-	-	-	-	-	-	-	-	-	-
09 DANMARK	-	-	-	-	-	-	-	-	-	-	-	-	-
10 HELLAS	-	-	-	-	-	-	-	-	-	-	-	-	-
11 ESPANA	-	-	-	-	-	-	-	-	-	-	-	-	-
12 PORTUGAL	-	20	56	2	45	113	-	-	-	21	4	-	17
20 EUR	-	2122	200	78	56	451	100	10	-	45	10	12	360
28 NORWAY	-	-	-	-	-	-	-	-	-	-	-	-	-
30 SWEDEN	-	98	-	-	-	-	-	-	-	-	-	-	-
32 FINLAND	-	-	-	-	-	-	-	-	-	-	-	-	-
36 SCHWITZERLAND	-	117	-	-	-	-	-	-	-	-	-	-	-
38 AUSTRIA	-	20	-	-	-	-	-	-	-	-	-	-	-
48 YUGOSLAVIA	-	-	-	-	-	-	-	-	-	-	22	-	-
52 TURKEY	-	-	-	-	-	-	-	-	-	-	-	-	-
56 USSR	-	-	-	-	-	-	-	-	-	-	-	-	-
58 GERMAN DR	-	-	-	-	-	-	-	-	-	-	-	-	-
60 POLAND	-	48	-	-	-	-	-	-	-	-	-	-	-
62 CZECHOSLOVAKIA	-	59	-	-	-	-	-	-	-	-	-	-	-
64 HUNGARY	-	-	-	-	-	-	-	-	-	-	-	-	-
66 RUMANIA	-	-	-	-	-	-	-	-	-	-	-	-	-
68 BULGARIA	-	-	-	-	-	-	-	-	-	-	-	-	-
71 TOTAL STATE TRADING	-	107	-	-	-	-	-	-	-	-	22	-	-
74 OTHER EUROPEAN COUNTRIES	-	-	-	-	-	1	-	-	-	-	-	-	-
78 NORTH AFRICA	-	-	-	-	31	1	-	-	-	17	-	-	-
80 NEAR AND MIDDLE EAST	-	-	-	-	-	10	-	-	-	-	-	-	-
84 OTHER COUNTRIES	-	-	-	1	-	12	-	-	-	-	-	-	-
88 TOTAL THIRD COUNTRIES	-	341	-	1	31	12	-	-	-	17	22	-	-
95 ZUSAMMEN - TOTAL B	-	2464	200	78	87	464	100	10	-	61	32	12	360
97 INSGESAMT - TOTAL A+B	38	2831	403	378	113	1081	137	10	-	262	220	41	983

S T R A S S E                      R O A D                      R O U T E                      1.3.11:4 (B3)

GREHZUEBERSCHREITENDER VERKEHR INSGESAMT NACH LAND UND GUETERGRUPPE (a)                      ESPANA

TOTAL INTERNATIONAL TRAFFIC BY COUNTRY AND GROUP OF GOODS                      (a)                      1990

TRAFIC INTERNATIONAL TOTAL PAR PAYS ET GROUPE DE MARCHANDISES                      (a)                      1000 T

LAND - COUNTRY - PAYS	GUETERGRUPPE - GROUP OF GOODS - GROUPE DE MARCHANDISES											
	14	15	16	17	18	19	20	21	22	23	24	01-24
B. VERSAND NACH: DISPATCHED TO: EXPEDITIONS VERS:												
01 BR DEUTSCHLAND	40	20	-	-	-	-	62	11	-	-	49	689
02 FRANCE	37	42	12	-	291	92	318	25	14	78	242	3159
03 ITALIA	-	1	-	-	7	-	18	0	6	23	227	520
04 NEDERLAND	-	3	-	-	9	-	-	-	-	-	58	123
05 BELGIQUE/BELGIE	-	-	-	-	6	-	30	-	-	15	-	89
06 LUXEMBOURG	-	-	-	-	-	-	-	-	-	-	-	2
07 UNITED KINGDOM	13	-	-	-	-	-	60	-	-	-	33	425
08 IRELAND	-	-	-	-	-	-	-	-	-	-	-	-
09 DANMARK	-	-	-	-	-	-	-	-	-	-	-	-
10 HELLAS	-	-	-	-	-	-	-	-	-	-	-	-
11 ESPANA	-	-	-	-	-	-	-	-	-	-	-	-
12 PORTUGAL	5	9	-	-	236	6	8	-	-	58	122	722
20 EUR	96	73	12	-	548	98	495	37	20	175	731	5729
28 NORWAY	-	-	-	-	-	-	-	-	-	-	-	-
30 SWEDEN	-	-	-	-	-	-	-	-	-	-	-	98
32 FINLAND	-	-	-	-	-	-	-	-	-	-	-	-
36 SCHWITZERLAND	7	-	-	-	-	-	-	-	-	-	-	124
38 AUSTRIA	-	-	-	-	-	-	-	-	-	84	-	104
48 YUGOSLAVIA	-	-	-	-	-	-	-	-	-	-	-	22
52 TURKEY	-	-	-	-	-	-	-	-	-	-	-	-
56 USSR	-	-	-	-	-	-	-	-	-	-	-	-
58 GERMAN DR	-	-	-	-	-	-	-	-	-	-	-	-
60 POLAND	-	-	-	-	-	-	-	-	-	-	-	48
62 CZECHOSLOVAKIA	-	-	-	-	-	-	-	-	-	-	-	59
64 HUNGARY	-	-	-	-	-	-	-	-	-	-	-	-
66 RUMANIA	-	-	-	-	-	-	-	-	-	-	-	-
68 BULGARIA	-	-	-	-	-	-	-	-	-	-	-	-
71 TOTAL STATE TRADING	-	-	-	-	-	-	-	-	-	-	-	129
74 OTHER EUROPEAN COUNTRIES	3	-	-	-	-	-	-	-	-	-	-	4
78 NORTH AFRICA	-	-	-	-	-	-	-	-	-	32	22	103
80 NEAR AND MIDDLE EAST	-	-	-	-	-	-	-	-	-	-	-	-
84 OTHER COUNTRIES	125	773	-	-	-	-	-	-	-	-	8	917
88 TOTAL THIRD COUNTRIES	135	773	-	-	-	-	-	-	-	116	31	1479
95 ZUSAMMEN - TOTAL B	231	846	12	-	548	98	495	37	20	291	762	7208
97 INSGESAMT - TOTAL A+B	478	918	59	70	1155	199	1316	43	108	728	1931	13502

(a) MIT FAHRZEUGEN ZUGELASSEN IM MITGLIEDSTAAT  
BY VEHICLES REGISTERED IN THE MEMBER STATE  
PAR VEHICULES IMMATRICULES DANS L'ETAT MEMBRE

S T R A S S E                      R O A D                      R O U T E                      1.3.12:1 (B3)

GRENZUEBERSCHREITENDER VERKEHR INSGESAMT NACH LAND UND GUETERGRUPPE (a)                      PORTUGAL

TOTAL INTERNATIONAL TRAFFIC BY COUNTRY AND GROUP OF GOODS                      (a)                      1990

TRAFIC INTERNATIONAL TOTAL PAR PAYS ET GROUPE DE MARCHANDISES                      (a)                      1000 T

LAND - COUNTRY - PAYS	GUETERGRUPPE - GROUP OF GOODS - GROUPE DE MARCHANDISES												
	01	02	03	04	05	06	07	08	09	10	11	12	13
A. EINFANG AUS: RECEIVED FROM: RECEPTIONS DE:													
01 BR DEUTSCHLAND	-	-	-	5	4	2	-	-	-	-	-	-	9
02 FRANCE	-	1	-	2	-	6	-	-	-	5	15	-	25
03 ITALIA	-	-	-	-	-	-	-	-	-	-	-	-	3
04 NEDERLAND	-	5	-	-	-	-	-	-	-	-	-	-	-
05 BELGIQUE/BELGIE	-	-	-	-	-	-	-	-	-	-	-	-	8
06 LUXEMBOURG	-	-	-	-	-	-	-	-	-	-	-	-	-
07 UNITED KINGDOM	-	-	-	-	-	-	-	-	-	-	-	-	-
08 IRELAND	-	-	-	-	-	-	-	-	-	-	-	-	-
09 DANMARK	-	-	-	-	-	-	-	-	-	-	-	-	-
10 HELLAS	-	-	-	-	-	-	-	-	-	-	-	-	-
11 ESPAÑA	8	57	-	5	5	50	-	4	-	4	-	-	78
12 PORTUGAL	-	-	-	-	-	-	-	-	-	-	-	-	-
20 EUR	8	63	-	12	9	58	-	4	-	9	15	-	123
28 NORWAY	-	-	-	-	-	-	-	-	-	-	-	-	-
30 SWEDEH	-	-	-	-	-	-	-	-	-	-	-	-	-
32 FINLAND	-	-	-	-	-	-	-	-	-	-	-	-	-
36 SCHWITZERLAND	-	-	-	-	2	-	-	-	-	-	-	-	-
38 AUSTRIA	-	-	-	-	-	-	-	-	-	-	-	-	5
48 YUGOSLAVIA	-	-	-	-	-	-	-	-	-	-	-	-	-
52 TURKEY	-	-	-	-	-	-	-	-	-	-	-	-	-
56 USSR	-	-	-	-	-	-	-	-	-	-	-	-	-
58 GERMAN DR	-	-	-	-	-	-	-	-	-	-	-	-	-
60 POLAND	-	-	-	-	-	-	-	-	-	-	-	-	-
62 CZECHOSLOVAKIA	-	-	-	-	-	-	-	-	-	-	-	-	-
64 HUNGARY	-	-	-	-	-	-	-	-	-	-	-	-	-
66 RUMANIA	-	-	-	-	-	-	-	-	-	-	-	-	-
68 BULGARIA	-	-	-	-	-	-	-	-	-	-	-	-	-
71 TOTAL STATE TRADING	-	-	-	-	-	-	-	-	-	-	-	-	-
74 OTHER EUROPEAN COUNTRIES	-	-	-	-	-	-	-	-	-	-	-	-	-
78 NORTH AFRICA	-	-	-	-	-	-	-	-	-	-	-	-	-
80 NEAR AND MIDDLE EAST	-	-	-	-	-	-	-	-	-	-	-	-	-
84 OTHER COUNTRIES	-	-	-	-	-	-	-	-	-	-	-	-	-
88 TOTAL THIRD COUNTRIES	-	-	-	-	2	-	-	-	-	-	-	-	5
95 ZUSAMMEN - TOTAL A	8	63	-	12	12	58	-	4	-	9	15	-	128

S T R A S S E                      R O A D                      R O U T E                      1.3.12:2 (B3)

GRENZUEBERSCHREITENDER VERKEHR INSGESAMT NACH LAND UND GUETERGRUPPE (a)                      PORTUGAL

TOTAL INTERNATIONAL TRAFFIC BY COUNTRY AND GROUP OF GOODS                      (a)                      1990

TRAFIC INTERNATIONAL TOTAL PAR PAYS ET GROUPE DE MARCHANDISES                      (a)                      1000 T

LAND - COUNTRY - PAYS	GUETERGRUPPE - GROUP OF GOODS - GROUPE DE MARCHANDISES											
	14	15	16	17	18	19	20	21	22	23	24	01-24
A. EINFANG AUS: RECEIVED FROM: RECEPTIONS DE:												
01 BR DEUTSCHLAND	-	1	-	-	40	-	25	-	1	14	79	179
02 FRANCE	1	1	-	-	-	-	70	5	-	29	54	213
03 ITALIA	-	-	-	-	19	-	46	9	9	8	92	185
04 NEDERLAND	-	-	-	-	-	-	13	-	-	24	10	52
05 BELGIQUE/BELGIE	-	-	-	-	6	-	10	-	-	6	17	46
06 LUXEMBOURG	-	-	-	-	-	-	-	-	-	-	-	-
07 UNITED KINGDOM	-	-	-	-	2	-	10	-	-	1	28	42
08 IRELAND	-	-	-	-	-	-	-	-	-	-	-	-
09 DANMARK	-	-	-	-	-	-	-	-	-	1	0	1
10 HELLAS	-	-	-	-	-	-	-	-	-	-	-	-
11 ESPAÑA	54	93	1	-	104	12	77	4	53	57	68	734
12 PORTUGAL	-	-	-	-	-	-	-	-	-	-	-	-
20 EUR	55	94	1	-	171	12	251	19	62	139	349	1454
28 NORWAY	-	-	-	-	6	-	0	-	-	1	3	10
30 SWEDEH	-	-	-	-	6	-	-	-	-	1	8	15
32 FINLAND	-	-	-	-	-	-	-	-	-	-	-	-
36 SCHWITZERLAND	-	-	-	-	1	-	11	-	-	1	6	21
38 AUSTRIA	-	-	-	-	-	-	-	-	-	-	3	8
48 YUGOSLAVIA	-	-	-	-	-	-	-	-	-	-	-	-
52 TURKEY	-	-	-	-	-	-	-	-	-	-	-	-
56 USSR	-	-	-	-	-	-	-	-	-	-	-	-
58 GERMAN DR	-	-	-	-	5	-	-	-	-	2	-	7
60 POLAND	-	-	-	-	-	-	-	-	-	-	-	-
62 CZECHOSLOVAKIA	-	-	-	-	-	-	-	-	-	-	-	-
64 HUNGARY	-	-	-	-	-	-	-	-	-	-	-	-
66 RUMANIA	-	-	-	-	-	-	-	-	-	-	-	-
68 BULGARIA	-	-	-	-	-	-	-	-	-	-	-	-
71 TOTAL STATE TRADING	-	-	-	-	5	-	-	-	-	2	-	7
74 OTHER EUROPEAN COUNTRIES	-	-	-	-	-	-	-	-	-	-	-	-
78 NORTH AFRICA	-	-	-	-	-	-	-	-	-	-	-	-
80 NEAR AND MIDDLE EAST	-	-	-	-	-	-	-	-	-	-	-	-
84 OTHER COUNTRIES	-	-	-	-	-	-	-	-	-	-	-	-
88 TOTAL THIRD COUNTRIES	-	-	-	-	17	-	11	-	-	6	19	60
95 ZUSAMMEN - TOTAL A	55	94	1	-	188	12	262	19	62	144	368	1514

(a) MIT FAHRZEUGEN ZUGELASSEN IM MITGLIEDSTAAT  
BY VEHICLES REGISTERED IN THE MEMBER STATE  
PAR VEHICULES IMMATRICULES DANS L'ETAT MEMBRE

S T R A S S E                      R O A D                      R O U T E

1.3.12:3 (B3)

GRENZUEBERSCHREITENDER VERKEHR INSGESAMT NACH LAND UND GUETERGRUPPE (a)                      PORTUGAL

TOTAL INTERNATIONAL TRAFFIC BY COUNTRY AND GROUP OF GOODS                      (a)                      1990

TRAFFIC INTERNATIONAL TOTAL PAR PAYS ET GROUPE DE MARCHANDISES                      (a)                      1000 T

LAND - COUNTRY - PAYS	GUETERGRUPPE - GROUP OF GOODS - GROUPE DE MARCHANDISES												
	01	02	03	04	05	06	07	08	09	10	11	12	13
B. VERSAND NACH: DISPATCHED TO: EXPEDITIONS VERS:													
01 BR DEUTSCHLAND	-	-	-	12	5	0	-	-	-	-	-	-	4
02 FRANCE	-	-	-	60	1	3	-	3	-	-	-	-	1
03 ITALIA	-	-	-	20	1	22	-	-	-	5	-	-	2
04 NEDERLAND	-	-	-	9	-	-	-	-	-	-	-	-	1
05 BELGIQUE/BELGIE	-	-	-	-	-	-	-	-	-	-	-	-	4
06 LUXEMBOURG	-	-	-	-	-	-	-	-	-	-	-	-	-
07 UNITED KINGDOM	-	-	-	-	-	-	-	-	-	-	-	-	5
08 IRELAND	-	-	-	-	-	-	-	-	-	-	-	-	-
09 DANMARK	-	-	-	-	-	-	-	-	-	-	-	-	-
10 HELLAS	-	-	-	-	-	-	-	-	-	-	-	-	-
11 ESPANA	2	-	-	105	16	20	7	-	-	-	10	-	78
12 PORTUGAL	-	-	-	-	-	-	-	-	-	-	-	-	-
20 EUR	2	-	-	207	23	45	7	3	-	5	10	-	95
28 NORWAY	-	-	-	-	-	-	-	-	-	-	-	-	-
30 SWEDEN	-	-	-	-	-	-	-	-	-	-	-	-	-
32 FINLAND	-	-	-	-	-	-	-	-	-	-	-	-	-
36 SWITZERLAND	-	8	-	-	-	4	-	-	-	-	-	-	1
38 AUSTRIA	-	-	-	-	-	2	-	-	-	-	-	-	2
43 YUGOSLAVIA	-	-	-	-	-	-	-	-	-	-	-	-	5
52 TURKEY	-	-	-	-	-	-	-	-	-	-	-	-	-
56 USSR	-	-	-	-	-	-	-	-	-	-	-	-	-
58 GERMAN DR	-	-	-	1	-	-	-	-	-	-	-	-	1
60 POLAND	-	-	-	-	-	-	-	-	-	-	-	-	-
62 CZECHOSLOVAKIA	-	-	-	-	-	-	-	-	-	-	-	-	-
64 HUNGARY	-	-	-	-	-	-	-	-	-	-	-	-	-
66 ROMANIA	-	-	-	-	-	-	-	-	-	-	-	-	-
68 BULGARIA	-	-	-	-	-	-	-	-	-	-	-	-	-
71 TOTAL STATE TRADING	-	-	-	1	-	-	-	-	-	-	-	-	6
74 OTHER EUROPEAN COUNTRIES	-	-	-	-	-	-	-	-	-	-	-	-	-
78 NORTH AFRICA	-	-	-	-	-	-	-	-	-	-	-	-	-
80 NEAR AND MIDDLE EAST	-	-	-	-	-	-	-	-	-	-	-	-	-
84 OTHER COUNTRIES	-	-	-	-	-	-	-	-	-	-	-	-	-
88 TOTAL THIRD COUNTRIES	-	8	-	1	-	7	-	-	-	-	-	-	8
95 ZUSAMMEN - TOTAL B	2	8	-	208	23	52	7	3	-	5	10	-	103
97 INSGESAMT - TOTAL A+B	11	70	-	220	35	109	7	7	-	14	25	-	231

S T R A S S E                      R O A D                      R O U T E

1.3.12:4 (B3)

GRENZUEBERSCHREITENDER VERKEHR INSGESAMT NACH LAND UND GUETERGRUPPE (a)                      PORTUGAL

TOTAL INTERNATIONAL TRAFFIC BY COUNTRY AND GROUP OF GOODS                      (a)                      1990

TRAFFIC INTERNATIONAL TOTAL PAR PAYS ET GROUPE DE MARCHANDISES                      (a)                      1000 T

LAND - COUNTRY - PAYS	GUETERGRUPPE - GROUP OF GOODS - GROUPE DE MARCHANDISES											
	14	15	16	17	18	19	20	21	22	23	24	01-24
B. VERSAND NACH: DISPATCHED TO: EXPEDITIONS VERS:												
01 BR DEUTSCHLAND	-	29	-	-	0	-	26	-	15	43	51	185
02 FRANCE	-	31	-	-	5	20	65	3	29	58	32	311
03 ITALIA	-	62	-	-	24	5	5	7	61	61	34	248
04 NEDERLAND	-	3	-	-	-	-	2	0	6	7	3	32
05 BELGIQUE/BELGIE	-	9	-	-	0	-	4	7	2	4	7	36
06 LUXEMBOURG	-	-	-	-	-	-	-	-	-	-	-	-
07 UNITED KINGDOM	-	1	-	-	-	-	12	-	6	20	6	50
08 IRELAND	-	-	-	-	-	-	-	-	-	-	-	-
09 DANMARK	-	-	-	-	-	-	-	-	-	2	0	2
10 HELLAS	-	-	-	-	-	-	-	-	-	-	-	-
11 ESPANA	37	23	-	-	38	29	93	23	38	130	59	708
12 PORTUGAL	-	-	-	-	-	-	-	-	-	-	-	-
20 EUR	37	159	-	-	67	54	206	33	101	325	193	1572
28 NORWAY	-	-	-	-	-	-	-	-	-	2	6	9
30 SWEDEN	-	-	-	-	0	-	-	-	-	5	6	12
32 FINLAND	-	-	-	-	-	-	-	-	-	-	-	-
36 SWITZERLAND	-	-	-	-	0	-	8	-	5	3	5	34
38 AUSTRIA	-	-	-	-	-	-	-	-	2	3	3	9
43 YUGOSLAVIA	-	-	-	-	-	-	4	-	-	-	5	13
52 TURKEY	-	-	-	-	-	-	-	-	-	-	-	-
56 USSR	-	-	-	-	-	-	-	-	-	-	-	-
58 GERMAN DR	-	-	-	-	-	-	-	-	-	1	2	5
60 POLAND	-	-	-	-	-	-	-	-	-	-	-	-
62 CZECHOSLOVAKIA	-	-	-	-	-	-	-	-	-	-	-	-
64 HUNGARY	-	-	-	-	-	-	-	-	-	-	-	-
66 ROMANIA	-	-	-	-	-	-	-	-	-	-	-	-
68 BULGARIA	-	-	-	-	-	-	-	-	-	-	-	-
71 TOTAL STATE TRADING	-	-	-	-	-	-	4	-	-	1	7	19
74 OTHER EUROPEAN COUNTRIES	-	-	-	-	-	-	-	-	-	-	-	-
78 NORTH AFRICA	-	-	-	-	-	-	1	-	-	-	-	1
80 NEAR AND MIDDLE EAST	-	-	-	-	-	-	-	-	-	-	-	-
84 OTHER COUNTRIES	-	-	-	-	-	-	-	-	5	-	-	-
88 TOTAL THIRD COUNTRIES	-	-	-	-	0	-	12	-	5	14	28	83
95 ZUSAMMEN - TOTAL B	37	159	-	-	68	54	218	33	106	339	221	1655
97 INSGESAMT - TOTAL A+B	92	253	1	-	256	66	481	51	169	483	589	3169

(a) MIT FAHRZEUGEN ZUGELASSEN IM MITGLIEDSTAAT  
BY VEHICLES REGISTERED IN THE MEMBER STATE  
PAR VEHICULES IMMATRICULES DANS L'ETAT MEMBRE

S T R A S S E                      R O A D                      R O U T E                      1.3.13:1 (B3)

GRENZUEBERSCHREITENDER VERKEHR INSGESAMT NACH LAND UND GUETERGRUPPE (a)                      EUR

TOTAL INTERNATIONAL TRAFFIC BY COUNTRY AND GROUP OF GOODS                      (a)                      1990

TRAFFIC INTERNATIONAL TOTAL PAR PAYS ET GROUPE DE MARCHANDISES                      (a)                      1000 T

LAND - COUNTRY - PAYS	GUETERGRUPPE - GROUP OF GOODS - GROUPE DE MARCHANDISES												
	01	02	03	04	05	06	07	08	09	10	11	12	13
A. EMPFANG AUS: RECEIVED FROM: RECEPTIONS DE:													
01 BR DEUTSCHLAND	204	948	144	779	493	4493	531	885	6	319	281	244	3329
02 FRANCE	1016	959	188	2045	325	4229	195	96	5	525	247	65	1868
03 ITALIA	83	761	4	62	131	1143	39	10	0	62	55	35	1397
04 NEDERLAND	109	782	31	227	306	2625	456	145	3	428	79	42	658
05 BELGIQUE/BELGIE	348	1047	32	586	226	2771	323	317	-	813	72	139	1765
06 LUXEMBOURG	3	0	8	174	11	129	2	202	-	24	16	2	473
07 UNITED KINGDOM	43	43	4	57	42	296	19	23	-	74	24	13	564
08 IRELAND	-	-	0	2	2	20	-	-	-	0	-	0	0
09 DANMARK	36	22	4	10	48	364	14	0	-	66	20	14	22
10 HELLAS	-	26	0	0	2	39	0	-	-	-	-	-	12
11 ESPANA	8	920	4	47	58	362	24	4	-	148	10	4	362
12 PORTUGAL	-	14	3	45	21	128	23	1	-	5	15	-	105
20 EUR	1851	5521	422	4034	1664	16620	1626	1684	14	2464	820	558	10554
28 NORWAY	0	0	0	25	1	10	4	0	-	0	1	2	23
30 SWEDEN	0	52	0	508	35	70	19	25	-	8	16	15	213
32 FINLAND	0	1	0	28	3	5	0	11	-	0	0	1	16
34 SWITZERLAND	1	8	0	19	45	107	2	4	-	52	1	8	224
38 AUSTRIA	1	7	3	68	35	189	16	5	-	1	3	13	198
48 YUGOSLAVIA	6	26	2	6	31	48	4	0	0	1	0	0	128
52 TURKEY	-	0	-	0	0	2	0	0	-	-	-	-	0
56 USSR	0	0	0	0	0	3	0	-	-	-	-	-	0
58 GERMAN DR	7	59	17	3	14	85	4	1	-	1	8	3	35
60 POLAND	0	125	47	260	23	312	21	1	-	0	0	3	32
62 CZECHOSLOVAKIA	0	10	2	204	2	72	6	-	-	32	0	0	1
64 HUNGARY	3	25	11	0	8	83	20	-	-	31	-	2	14
66 ROMANIA	-	2	0	1	0	2	0	0	0	0	-	-	0
68 BULGARIA	0	5	0	1	1	12	0	0	0	1	-	0	2
71 TOTAL STATE TRADING	16	252	79	476	81	616	55	2	0	66	9	9	212
74 OTHER EUROPEAN COUNTRIES	-	1	5	0	0	1	0	0	-	-	-	0	0
78 NORTH AFRICA	-	34	18	-	0	14	0	-	-	-	-	-	-
80 NEAR AND MIDDLE EAST	-	0	-	-	0	0	0	-	-	0	-	-	0
84 OTHER COUNTRIES	0	7	2	2	2	25	4	2	-	0	-	-	14
88 TOTAL THIRD COUNTRIES	19	369	107	1129	204	1039	100	50	0	128	30	48	900
95 ZUSAMMEN - TOTAL A	1870	5890	529	5163	1868	17660	1725	1733	15	2592	850	606	11454

S T R A S S E                      R O A D                      R O U T E                      1.3.13:2 (B3)

GRENZUEBERSCHREITENDER VERKEHR INSGESAMT NACH LAND UND GUETERGRUPPE (a)                      EUR

TOTAL INTERNATIONAL TRAFFIC BY COUNTRY AND GROUP OF GOODS                      (a)                      1990

TRAFFIC INTERNATIONAL TOTAL PAR PAYS ET GROUPE DE MARCHANDISES                      (a)                      1000 T

LAND - COUNTRY - PAYS	GUETERGRUPPE - GROUP OF GOODS - GROUPE DE MARCHANDISES											
	14	15	16	17	18	19	20	21	22	23	24	01-24
A. EMPFANG AUS: RECEIVED FROM: RECEPTIONS DE:												
01 BR DEUTSCHLAND	2976	5734	967	99	5161	605	2911	456	640	4739	4688	41633
02 FRANCE	1163	2455	529	103	3049	197	1871	205	862	1886	2240	26321
03 ITALIA	1033	471	99	1	813	22	1172	290	369	1552	2125	11732
04 NEDERLAND	712	821	132	8	2139	121	727	131	115	746	636	12181
05 BELGIQUE/BELGIE	2064	3545	607	86	2710	244	1471	198	353	1803	1237	22959
06 LUXEMBOURG	472	206	101	0	77	19	39	81	29	67	77	2212
07 UNITED KINGDOM	99	163	13	2	286	18	303	45	45	419	758	3353
08 IRELAND	0	0	0	-	3	0	6	0	2	10	24	69
09 DANMARK	119	92	44	1	63	38	161	20	10	176	200	1544
10 HELLAS	6	1	4	-	55	5	10	0	2	7	14	184
11 ESPANA	296	506	155	0	518	19	420	54	202	336	510	4987
12 PORTUGAL	30	23	5	48	40	24	53	5	83	102	128	902
20 EUR	8973	14016	2857	348	14915	1313	9143	1486	2713	11843	12636	128077
28 NORWAY	3	2	0	0	54	4	10	3	3	60	27	233
30 SWEDEN	28	73	2	1	316	37	177	37	15	542	262	2450
32 FINLAND	1	3	-	0	25	2	12	2	5	77	7	198
34 SWITZERLAND	32	471	12	0	251	12	201	55	45	484	626	2661
38 AUSTRIA	83	333	54	0	232	4	132	42	39	458	255	2174
48 YUGOSLAVIA	17	4	-	0	196	0	22	4	5	196	29	728
52 TURKEY	0	1	-	-	0	-	10	1	2	41	5	75
56 USSR	0	-	-	-	2	-	2	0	-	2	7	17
58 GERMAN DR	67	7	3	0	53	2	9	3	12	45	28	464
60 POLAND	6	9	21	12	128	3	38	57	13	174	61	1346
62 CZECHOSLOVAKIA	98	334	5	9	90	-	10	1	8	30	17	932
64 HUNGARY	3	0	0	-	45	0	7	7	3	27	8	298
66 ROMANIA	1	0	-	-	5	-	2	1	29	142	4	189
68 BULGARIA	0	1	0	-	11	-	2	3	1	8	8	56
71 TOTAL STATE TRADING	192	354	29	21	531	5	90	76	71	625	161	4029
74 OTHER EUROPEAN COUNTRIES	6	1	-	-	3	-	0	0	0	45	1	64
78 NORTH AFRICA	0	-	-	-	0	-	2	0	0	71	7	145
80 NEAR AND MIDDLE EAST	0	-	-	-	0	-	3	-	-	1	2	7
84 OTHER COUNTRIES	0	1	-	-	18	0	9	10	7	47	32	182
88 TOTAL THIRD COUNTRIES	346	1238	98	22	1431	64	647	226	188	2452	1385	12219
95 ZUSAMMEN - TOTAL A	9318	15255	2955	371	16346	1376	9790	1712	2901	14296	14021	140296

S T R A S S E                      R O A D                      R O U T E                      1.3.13:3 (B3)

GRENZUEBERSCHREITENDER VERKEHR INSGESAMT NACH LAND UND GUETERGRUPPE (a)                      EUR

TOTAL INTERNATIONAL TRAFFIC BY COUNTRY AND GROUP OF GOODS (a)                      1990

TRAFFIC INTERNATIONAL TOTAL PAR PAYS ET GROUPE DE MARCHANDISES (a)                      1000 T

LAND - COUNTRY - PAYS	GUETERGRUPPE -- GROUP OF GOODS -- GROUPE DE MARCHANDISES												
	01	02	03	04	05	06	07	08	09	10	11	12	13
B. VERSAND NACH: DISPATCHED TO: EXPEDITIONS VERS:													
01 BR DEUTSCHLAND	264	4034	170	1135	1076	5789	397	369	1	204	320	239	4344
02 FRANCE	45	2475	271	737	821	3692	458	427	0	251	185	131	2566
03 ITALIA	230	267	234	373	502	2270	112	21	0	101	795	214	1416
04 NEDERLAND	156	367	60	435	204	1515	133	320	0	96	32	32	1051
05 BELGIQUE/BELGIE	240	724	122	991	394	2901	274	201	—	171	292	85	1622
06 LUXEMBOURG	14	13	10	68	18	227	1	56	—	103	216	14	145
07 UNITED KINGDOM	35	697	17	43	132	669	10	11	0	13	12	28	251
08 IRELAND	0	0	0	1	11	46	0	—	—	0	0	—	1
09 DANMARK	11	74	0	33	30	243	157	0	0	11	1	7	117
10 HELLAS	—	8	2	2	14	132	0	—	—	2	0	0	19
11 ESPANA	181	189	50	409	158	674	78	16	0	56	346	52	489
12 PORTUGAL	—	54	58	24	55	196	2	5	—	26	13	0	32
20 EUR	1178	8903	995	4251	3415	18354	1624	1427	1	1034	2213	802	12053
28 NORWAY	1	14	0	2	9	61	5	0	—	4	0	3	22
30 SWEDEN	3	249	1	25	66	183	10	2	—	9	1	6	178
32 FINLAND	0	24	0	2	9	11	2	0	—	1	0	0	10
36 SWITZERLAND	19	240	2	306	128	514	9	122	—	1275	6	5	292
38 AUSTRIA	4	74	0	654	84	308	45	136	—	117	19	13	171
48 YUGOSLAVIA	0	57	1	0	17	104	3	2	0	6	22	0	31
52 TURKEY	—	1	0	0	9	12	0	—	0	0	0	0	5
56 USSR	0	0	11	2	0	5	—	—	—	1	—	—	0
58 GERMAN DR	3	125	1	10	11	106	7	1	—	3	1	2	19
60 POLAND	0	103	1	2	16	139	16	0	—	10	0	0	13
62 CZECHOSLOVAKIA	—	69	0	0	7	16	8	0	—	1	0	14	0
64 HUNGARY	0	3	2	1	5	3	1	0	—	0	0	0	2
66 RUMANIA	—	1	0	0	0	18	1	—	—	0	3	—	0
68 BULGARIA	—	3	0	—	2	1	0	—	—	0	0	—	0
71 TOTAL STATE TRADING	4	361	16	16	59	392	36	3	1	24	24	17	66
74 OTHER EUROPEAN COUNTRIES	0	0	1	0	1	54	0	—	—	0	0	—	0
78 NORTH AFRICA	—	2	—	—	36	18	0	—	—	17	—	—	0
80 NEAR AND MIDDLE EAST	—	1	0	—	—	70	0	—	—	0	—	—	0
84 OTHER COUNTRIES	2	185	0	44	11	252	1	0	—	10	61	2	9
88 TOTAL THIRD COUNTRIES	33	1150	22	1051	416	1873	108	264	1	1458	111	47	753
95 ZUSAMMEN - TOTAL B	1211	10053	1016	5301	3831	20227	1732	1691	2	2492	2324	849	12806
97 INSGESAMT - TOTAL A+B	3081	15943	1545	10464	5699	37887	3457	3424	16	5084	3174	1455	24260

S T R A S S E                      R O A D                      R O U T E                      1.3.13:4 (B3)

GRENZUEBERSCHREITENDER VERKEHR INSGESAMT NACH LAND UND GUETERGRUPPE (a)                      EUR

TOTAL INTERNATIONAL TRAFFIC BY COUNTRY AND GROUP OF GOODS (a)                      1990

TRAFFIC INTERNATIONAL TOTAL PAR PAYS ET GROUPE DE MARCHANDISES (a)                      1000 T

LAND - COUNTRY - PAYS	GUETERGRUPPE -- GROUP OF GOODS -- GROUPE DE MARCHANDISES												
	14	15	16	17	18	19	20	21	22	23	24	01-24	
B. VERSAND NACH: DISPATCHED TO: EXPEDITIONS VERS:													
01 BR DEUTSCHLAND	1756	2245	291	22	5588	502	2496	552	734	5300	4539	42367	
02 FRANCE	1076	5045	771	35	4092	391	2125	553	955	4101	2426	33629	
03 ITALIA	158	312	50	28	2323	127	1023	178	407	1435	1218	13793	
04 NEDERLAND	1111	1933	38	3	2340	303	814	207	394	1491	627	13663	
05 BELGIQUE/BELGIE	1137	1357	183	14	2897	160	1692	369	363	1938	1520	19646	
06 LUXEMBOURG	214	372	21	21	276	0	100	80	64	140	53	2228	
07 UNITED KINGDOM	85	153	49	5	576	6	583	43	531	939	549	5438	
08 IRELAND	0	0	0	—	27	—	5	2	4	4	52	154	
09 DANMARK	31	46	4	2	384	8	92	39	22	237	228	1780	
10 HELLAS	2	1	0	0	314	0	30	2	393	371	868	2162	
11 ESPANA	130	116	111	—	822	107	730	135	395	632	710	6585	
12 PORTUGAL	18	26	0	0	328	6	57	48	8	131	184	1272	
20 EUR	5719	11607	1518	130	19967	1609	9748	2209	4271	16719	12975	142718	
28 NORWAY	22	9	0	1	72	1	44	13	6	106	39	437	
30 SWEDEN	345	40	3	3	305	47	172	72	31	334	277	2362	
32 FINLAND	5	1	0	—	27	0	30	8	29	33	10	202	
36 SWITZERLAND	804	2909	10	2	701	122	455	137	110	911	826	9904	
38 AUSTRIA	158	224	41	0	377	64	181	74	62	587	173	3567	
48 YUGOSLAVIA	0	6	—	24	126	0	37	2	0	93	31	563	
52 TURKEY	1	0	—	—	32	0	48	3	0	16	41	170	
56 USSR	0	—	—	—	3	—	74	0	3	5	16	120	
58 GERMAN DR	12	2	0	0	37	1	22	6	2	39	32	444	
60 POLAND	1	5	0	0	68	0	29	7	32	64	27	535	
62 CZECHOSLOVAKIA	0	1	—	—	40	0	11	4	0	14	7	192	
64 HUNGARY	8	0	0	—	27	—	7	0	1	16	9	85	
66 RUMANIA	—	0	—	—	4	—	2	2	0	57	7	95	
68 BULGARIA	0	0	—	—	7	—	3	0	0	5	3	25	
71 TOTAL STATE TRADING	21	13	0	24	311	1	186	22	39	291	132	2059	
74 OTHER EUROPEAN COUNTRIES	3	0	3	0	1	0	7	1	2	3	11	87	
78 NORTH AFRICA	0	36	—	—	71	—	32	0	0	90	43	348	
80 NEAR AND MIDDLE EAST	2	0	0	—	8	0	8	1	224	3	4	322	
84 OTHER COUNTRIES	129	773	3	1	47	0	86	7	100	77	47	1847	
88 TOTAL THIRD COUNTRIES	1490	4005	61	31	1952	236	1250	338	603	2451	1603	21305	
95 ZUSAMMEN - TOTAL B	7209	15612	1579	160	21919	1845	10998	2546	4874	19170	14578	164023	
97 INSGESAMT - TOTAL A+B	16527	30866	4534	531	38264	3221	20788	4258	7776	33466	28599	304320	



S T R A S S E                      -                      R O A D                      -                      R O U T E

GRENZUEBERSCHREITENDER VERKEHR NACH LAND UND VERKEHRSART (a)

INTERNATIONAL TRAFFIC BY COUNTRY AND TYPE OF CARRIAGE (a)

TRAFIC INTERNATIONAL PAR PAYS ET GENRE DE TRANSPORT (a)

1.4.01 (B)  
BR DEUTSCHLAND  
1990  
MIO TKM

LAHD COUNTRY PAYS	WERKVERKEHR OWN ACCOUNT COMPTE PROPRE	GEWERBLICHER VERKEHR HIRE OR REHARD COMPTE D'AUTRUI	INSGESAMT TOTAL
A. EMPFANG AUS: RECEIVED FROM: RECEPTIONS DE:			
01 BR DEUTSCHLAND	-	-	-
02 FRANCE	333	2950	3283
03 ITALIA	186	2518	2703
04 NEDERLAND	344	1033	1377
05 BELGIQUE/BELGIE	209	1351	1560
06 LUXEMBOURG	34	188	222
07 UNITED KINGDOM	26	257	282
08 IRELAND	1	4	5
09 DANMARK	48	220	268
10 HELLAS	7	63	70
11 ESPAÑA	45	1119	1164
12 PORTUGAL	8	72	80
20 EUR	1240	9775	11015
B. VERSAND NACH: DISPATCHED TO: EXPEDITIONS VERS:			
01 BR DEUTSCHLAND	-	-	-
02 FRANCE	264	2785	3049
03 ITALIA	103	2311	2414
04 NEDERLAND	356	1094	1449
05 BELGIQUE/BELGIE	211	1053	1264
06 LUXEMBOURG	52	125	177
07 UNITED KINGDOM	44	257	301
08 IRELAND	1	3	4
09 DANMARK	40	403	443
10 HELLAS	12	145	157
11 ESPAÑA	39	969	1008
12 PORTUGAL	8	144	152
20 EUR	1127	9288	10416
97 INSGESAMT-TOTAL A+B	2368	19063	21431

S T R A S S E                      -                      R O A D                      -                      R O U T E

GRENZUEBERSCHREITENDER VERKEHR NACH LAND UND VERKEHRSART (a)

INTERNATIONAL TRAFFIC BY COUNTRY AND TYPE OF CARRIAGE (a)

TRAFIC INTERNATIONAL PAR PAYS ET GENRE DE TRANSPORT (a)

1.4.02 (B)  
FRANCE  
1990  
MIO TKM

LAND COUNTRY PAYS	WERKVERKEHR OWN ACCOUNT COMPTE PROPRE	GEWERBLICHER VERKEHR HIRE OR REHARD COMPTE D'AUTRUI	INSGESAMT TOTAL
A. EMPFANG AUS: RECEIVED FROM: RECEPTIONS DE:			
01 BR DEUTSCHLAND	152	3234	3385
02 FRANCE	-	-	-
03 ITALIA	120	3951	4072
04 NEDERLAND	78	841	919
05 BELGIQUE/BELGIE	153	2124	2277
06 LUXEMBOURG	2	98	100
07 UNITED KINGDOM	37	663	700
08 IRELAND	-	-	-
09 DANMARK	-	28	28
10 HELLAS	2	58	60
11 ESPAÑA	84	1478	1562
12 PORTUGAL	47	312	359
20 EUR	675	12787	13462
B. VERSAND NACH: DISPATCHED TO: EXPEDITIONS VERS:			
01 BR DEUTSCHLAND	162	3489	3650
02 FRANCE	-	-	-
03 ITALIA	206	4831	5038
04 NEDERLAND	27	578	605
05 BELGIQUE/BELGIE	136	1440	1576
06 LUXEMBOURG	7	107	115
07 UNITED KINGDOM	49	1214	1263
08 IRELAND	-	2	2
09 DANMARK	5	64	69
10 HELLAS	10	223	234
11 ESPAÑA	86	2160	2246
12 PORTUGAL	33	454	487
20 EUR	721	14562	15283
97 INSGESAMT-TOTAL A+B	1396	27350	28745

(a) MIT FAHRZEUGEN ZUGELASSEN IM MITGLIEDSTAAT  
BY VEHICLES REGISTERED IN THE MEMBER STATE  
PAR VEHICULES IMMATRICULES DANS L'ETAT MEMBRE

S T R A S S E                      -                      R O A D                      -                      R O U T E

GRENZUEBERSCHREITENDER VERKEHR NACH LAND UND VERKEHRSART (a)

INTERNATIONAL TRAFFIC BY COUNTRY AND TYPE OF CARRIAGE (a)

TRAFIC INTERNATIONAL PAR PAYS ET GENRE DE TRANSPORT (a)

1.4.03 (B)

ITALIA

1990

MIO TKM

LAND COUNTRY PAYS	WERKVERKEHR OWN ACCOUNT COMPTE PROPRE	GEWERBLICHER VERKEHR HIRE OR REWARD COMPTE D'AUTRUI	INSGESAMT TOTAL
A. EMPFANG AUS: RECEIVED FROM: RECEPTIONS DE:			
01 BR DEUTSCHLAND	17	4329	4346
02 FRANCE	81	2541	2623
03 ITALIA	-	-	-
04 NEDERLAND	56	1122	1178
05 BELGIQUE/BELGIE	36	544	579
06 LUXEMBOURG	-	20	20
07 UNITED KINGDOM	-	78	78
08 IRELAND	-	-	-
09 DANMARK	-	130	130
10 HELLAS	-	7	7
11 ESPAÑA	47	461	508
12 PORTUGAL	-	-	-
20 EUR	236	9233	9469
B. VERSAND NACH: DISPATCHED TO: EXPEDITIONS VERS:			
01 BR DEUTSCHLAND	118	4862	4980
02 FRANCE	-	2036	2036
03 ITALIA	-	-	-
04 NEDERLAND	-	222	222
05 BELGIQUE/BELGIE	-	351	351
06 LUXEMBOURG	-	-	-
07 UNITED KINGDOM	-	591	591
08 IRELAND	-	-	-
09 DANMARK	-	32	32
10 HELLAS	-	312	312
11 ESPAÑA	-	1001	1001
12 PORTUGAL	-	-	-
20 EUR	118	9406	9524
97 INSGESAMT-TOTAL A+B	353	18640	18993

S T R A S S E                      -                      R O A D                      -                      R O U T E

GRENZUEBERSCHREITENDER VERKEHR NACH LAND UND VERKEHRSART (a)

INTERNATIONAL TRAFFIC BY COUNTRY AND TYPE OF CARRIAGE (a)

TRAFIC INTERNATIONAL PAR PAYS ET GENRE DE TRANSPORT (a)

1.4.04 (B)

NEDERLAND

1990

MIO TKM

LAND COUNTRY PAYS	WERKVERKEHR OWN ACCOUNT COMPTE PROPRE	GEWERBLICHER VERKEHR HIRE OR REWARD COMPTE D'AUTRUI	INSGESAMT TOTAL
A. EMPFANG AUS: RECEIVED FROM: RECEPTIONS DE:			
01 BR DEUTSCHLAND	368	5435	5802
02 FRANCE	50	1587	1637
03 ITALIA	16	1499	1515
04 NEDERLAND	-	-	-
05 BELGIQUE/BELGIE	166	1296	1462
06 LUXEMBOURG	2	34	36
07 UNITED KINGDOM	4	172	176
08 IRELAND	-	3	3
09 DANMARK	5	254	260
10 HELLAS	-	22	22
11 ESPAÑA	11	537	548
12 PORTUGAL	4	72	75
20 EUR	626	10910	11536
B. VERSAND NACH: DISPATCHED TO: EXPEDITIONS VERS:			
01 BR DEUTSCHLAND	681	6349	7030
02 FRANCE	237	2461	2698
03 ITALIA	122	2111	2233
04 NEDERLAND	-	-	-
05 BELGIQUE/BELGIE	276	1453	1729
06 LUXEMBOURG	5	43	47
07 UNITED KINGDOM	38	328	366
08 IRELAND	-	7	7
09 DANMARK	8	389	398
10 HELLAS	-	61	61
11 ESPAÑA	24	752	776
12 PORTUGAL	2	123	125
20 EUR	1392	14077	15469
97 INSGESAMT-TOTAL A+B	2019	24986	27005

(a) MIT FAHRZEUGEN ZUGELASSEN IM MITGLIEDSTAAT  
BY VEHICLES REGISTERED IN THE MEMBER STATE  
PAR VEHICULES INMATRICULES DANS L'ETAT MEMBRE

S T R A S S E                      -                      R O A D                      -                      R O U T E

GRENZUEBERSCHREITENDER VERKEHR NACH LAND UND VERKEHRSART (a)

INTERNATIONAL TRAFFIC BY COUNTRY AND TYPE OF CARRIAGE (a)

TRAFIC INTERNATIONAL PAR PAYS ET GENRE DE TRANSPORT (a)

1.4.05 (B)  
BELGIQUE/BELGIE  
1990  
MIO TKM

LAND COUNTRY PAYS	WERKVERKEHR OWN ACCOUNT COMPTE PROPRE	GEWERBLICHER VERKEHR HIRE OR REHARD COMPTE D'AUTRUI	INSGESAMT TOTAL
<b>A. EMPFANG AUS: RECEIVED FROM: RECEPTIONS DE:</b>			
01 BR DEUTSCHLAND	456	1391	1848
02 FRANCE	784	1957	2742
03 ITALIA	434	1103	1537
04 NEDERLAND	228	286	514
05 BELGIQUE/BELGIE	-	-	-
06 LUXEMBOURG	30	56	85
07 UNITED KINGDOM	20	166	186
08 IRELAND	-	1	1
09 DANMARK	4	52	57
10 HELLAS	-	6	6
11 ESPANA	422	358	780
12 PORTUGAL	8	12	20
20 EUR	2386	5390	7776
<b>B. VERSAND NACH: DISPATCHED TO: EXPEDITIONS VERS:</b>			
01 BR DEUTSCHLAND	715	1850	2565
02 FRANCE	1189	2874	4064
03 ITALIA	554	1408	2042
04 NEDERLAND	336	481	817
05 BELGIQUE/BELGIE	-	-	-
06 LUXEMBOURG	65	75	140
07 UNITED KINGDOM	58	196	254
08 IRELAND	-	4	4
09 DANMARK	6	90	96
10 HELLAS	-	6	6
11 ESPANA	423	417	840
12 PORTUGAL	8	32	40
20 EUR	3355	7513	10868
97 INSGESAMT-TOTAL A+B	5741	12903	18644

S T R A S S E                      -                      R O A D                      -                      R O U T E

GRENZUEBERSCHREITENDER VERKEHR NACH LAND UND VERKEHRSART (a)

INTERNATIONAL TRAFFIC BY COUNTRY AND TYPE OF CARRIAGE (a)

TRAFIC INTERNATIONAL PAR PAYS ET GENRE DE TRANSPORT (a)

1.4.07 (B)  
UNITED KINGDOM  
1990  
MIO TKM

LAND COUNTRY PAYS	WERKVERKEHR OWN ACCOUNT COMPTE PROPRE	GEWERBLICHER VERKEHR HIRE OR REHARD COMPTE D'AUTRUI	INSGESAMT TOTAL
<b>A. EMPFANG AUS: RECEIVED FROM: RECEPTIONS DE:</b>			
01 BR DEUTSCHLAND	33	915	948
02 FRANCE	48	977	1025
03 ITALIA	26	1375	1401
04 NEDERLAND	13	340	354
05 BELGIQUE/BELGIE	9	237	246
06 LUXEMBOURG	-	3	3
07 UNITED KINGDOM	-	-	-
08 IRELAND	0	33	33
09 DANMARK	-	67	67
10 HELLAS	5	29	34
11 ESPANA	12	572	583
12 PORTUGAL	-	95	95
20 EUR	146	4643	4789
<b>B. VERSAND NACH: DISPATCHED TO: EXPEDITIONS VERS:</b>			
01 BR DEUTSCHLAND	28	969	997
02 FRANCE	94	873	967
03 ITALIA	12	1403	1415
04 NEDERLAND	18	188	206
05 BELGIQUE/BELGIE	32	163	196
06 LUXEMBOURG	-	8	8
07 UNITED KINGDOM	-	-	-
08 IRELAND	13	45	58
09 DANMARK	6	63	68
10 HELLAS	5	152	158
11 ESPANA	10	670	679
12 PORTUGAL	1	126	127
20 EUR	219	4660	4879
97 INSGESAMT-TOTAL A+B	365	9303	9668

(a) MIT FAHRZEUGEN ZUGELASSEN IM MITGLIEDSTAAT  
BY VEHICLES REGISTERED IN THE MEMBER STATE  
PAR VEHICULES IMMATRICULES DANS L'ETAT MEMBRE

S T R A S S E                      -                      R O A D                      -                      R O U T E

GRENZUEBERSCHREITENDER VERKEHR NACH LAND UND VERKEHRSART (a)

INTERNATIONAL TRAFFIC BY COUNTRY AND TYPE OF CARRIAGE (a)

TRAFIC INTERNATIONAL PAR PAYS ET GENRE DE TRANSPORT (a)

1.4.08 (B)

IRELAND

1990

MIO TKM

LAND COUNTRY PAYS	WERKVERKEHR OWN ACCOUNT COMPTE PROPRE	GEWERBLICHER VERKEHR HIRE OR REHARD COMPTE D'AUTRUI	INSGESAMT TOTAL
<b>A. EMPFANG AUS: RECEIVED FROM: RECEPTIONS DE:</b>			
01 BR DEUTSCHLAND	—	71	71
02 FRANCE	—	63	63
03 ITALIA	—	62	62
04 NEDERLAND	—	64	64
05 BELGIQUE/BELGIE	1	32	33
06 LUXEMBOURG	—	—	—
07 UNITED KINGDOM	17	163	181
08 IRELAND	—	—	—
09 DANMARK	—	—	—
10 HELLAS	—	—	—
11 ESPANA	—	11	11
12 PORTUGAL	—	6	6
20 EUR	18	472	490
<b>B. VERSAND NACH: DISPATCHED TO: EXPEDITIONS VERS:</b>			
01 BR DEUTSCHLAND	—	68	68
02 FRANCE	—	98	98
03 ITALIA	—	68	68
04 NEDERLAND	—	41	41
05 BELGIQUE/BELGIE	—	6	6
06 LUXEMBOURG	—	—	—
07 UNITED KINGDOM	25	170	195
08 IRELAND	—	—	—
09 DANMARK	—	—	—
10 HELLAS	—	—	—
11 ESPANA	—	10	10
12 PORTUGAL	—	19	19
20 EUR	25	480	505
97 INSGESAMT-TOTAL A+B	44	951	995

S T R A S S E                      -                      R O A D                      -                      R O U T E

GRENZUEBERSCHREITENDER VERKEHR NACH LAND UND VERKEHRSART (a)

INTERNATIONAL TRAFFIC BY COUNTRY AND TYPE OF CARRIAGE (a)

TRAFIC INTERNATIONAL PAR PAYS ET GENRE DE TRANSPORT (a)

1.4.09 (B)

DANMARK

1990

MIO TKM

LAND COUNTRY PAYS	WERKVERKEHR OWN ACCOUNT COMPTE PROPRE	GEWERBLICHER VERKEHR HIRE OR REHARD COMPTE D'AUTRUI	INSGESAMT TOTAL
<b>A. EMPFANG AUS: RECEIVED FROM: RECEPTIONS DE:</b>			
01 BR DEUTSCHLAND	73	1019	1092
02 FRANCE	28	295	323
03 ITALIA	21	238	259
04 NEDERLAND	17	180	197
05 BELGIQUE/BELGIE	14	164	178
06 LUXEMBOURG	—	—	—
07 UNITED KINGDOM	3	56	60
08 IRELAND	—	3	3
09 DANMARK	—	—	—
10 HELLAS	1	26	27
11 ESPANA	7	117	124
12 PORTUGAL	3	40	43
20 EUR	166	2139	2305
<b>B. VERSAND NACH: DISPATCHED TO: EXPEDITIONS VERS:</b>			
01 BR DEUTSCHLAND	145	1209	1354
02 FRANCE	35	373	407
03 ITALIA	33	373	407
04 NEDERLAND	9	114	123
05 BELGIQUE/BELGIE	5	78	82
06 LUXEMBOURG	—	—	—
07 UNITED KINGDOM	10	129	139
08 IRELAND	—	17	17
09 DANMARK	—	—	—
10 HELLAS	5	76	80
11 ESPANA	10	148	158
12 PORTUGAL	5	68	72
20 EUR	257	2584	2841
97 INSGESAMT-TOTAL A+B	423	4723	5146

(a) MIT FANRZEUGEN ZUGELASSEN IM MITGLIEDSTAAT  
BY VEHICLES REGISTERED IN THE MEMBER STATE  
PAR VEHICULES IMMATICULES DANS L'ETAT MEMBRE

S T R A S S E                      -                      R O A D                      -                      R O U T E

1.4.10 (B)

GRENZUEBERSCHREITENDER VERKEHR NACH LAND UND VERKEHRSART (a) HELLAS

INTERNATIONAL TRAFFIC BY COUNTRY AND TYPE OF CARRIAGE (a) 1990

TRAFFIC INTERNATIONAL PAR PAYS ET GENRE DE TRANSPORT (a) MIO TKM

LAND COUNTRY PAYS	WERKVERKEHR OWN ACCOUNT COMPTE PROPRE	GEWERBLICHER VERKEHR HIRE OR REWARD COMPTE D'AUTRUI	INSGESAMT TOTAL
A. EMPFANG AUS: RECEIVED FROM: RECEPTIONS DE:			
01 BR DEUTSCHLAND	--	390	390
02 FRANCE	--	32	32
03 ITALIA	--	95	95
04 NEDERLAND	--	137	137
05 BELGIQUE/BELGIE	--	61	61
06 LUXEMBOURG	--	1	1
07 UNITED KINGDOM	--	21	21
08 IRELAND	--	--	--
09 DANMARK	--	20	20
10 HELLAS	--	--	--
11 ESPANA	--	2	2
12 PORTUGAL	--	0	0
20 EUR	--	759	759
B. VERSAND NACH: DISPATCHED TO: EXPEDITIONS VERS:			
01 BR DEUTSCHLAND	--	842	842
02 FRANCE	--	70	70
03 ITALIA	--	97	97
04 NEDERLAND	--	232	232
05 BELGIQUE/BELGIE	--	35	35
06 LUXEMBOURG	--	1	1
07 UNITED KINGDOM	--	52	52
08 IRELAND	--	--	--
09 DANMARK	--	27	27
10 HELLAS	--	--	--
11 ESPANA	--	4	4
12 PORTUGAL	--	0	0
20 EUR	--	1359	1359
97 INSGESAMT-TOTAL A+B	--	2118	2118

S T R A S S E                      -                      R O A D                      -                      R O U T E

1.4.11 (B)

GRENZUEBERSCHREITENDER VERKEHR NACH LAND UND VERKEHRSART (a) ESPANA

INTERNATIONAL TRAFFIC BY COUNTRY AND TYPE OF CARRIAGE (a) 1990

TRAFFIC INTERNATIONAL PAR PAYS ET GENRE DE TRANSPORT (a) MIO TKM

LAND COUNTRY PAYS	WERKVERKEHR OWN ACCOUNT COMPTE PROPRE	GEWERBLICHER VERKEHR HIRE OR REWARD COMPTE D'AUTRUI	INSGESAMT TOTAL
A. EMPFANG AUS: RECEIVED FROM: RECEPTIONS DE:			
01 BR DEUTSCHLAND	--	1621	1621
02 FRANCE	2	2575	2577
03 ITALIA	--	624	624
04 NEDERLAND	--	368	368
05 BELGIQUE/BELGIE	--	144	144
06 LUXEMBOURG	--	2	2
07 UNITED KINGDOM	47	122	169
08 IRELAND	--	--	--
09 DANMARK	--	--	--
10 HELLAS	--	--	--
11 ESPANA	--	--	--
12 PORTUGAL	18	286	304
20 EUR	67	5742	5809
B. VERSAND NACH: DISPATCHED TO: EXPEDITIONS VERS:			
01 BR DEUTSCHLAND	--	1269	1269
02 FRANCE	39	2664	2703
03 ITALIA	1	667	667
04 NEDERLAND	--	284	284
05 BELGIQUE/BELGIE	--	152	152
06 LUXEMBOURG	--	6	6
07 UNITED KINGDOM	0	886	886
08 IRELAND	--	--	--
09 DANMARK	--	--	--
10 HELLAS	--	--	--
11 ESPANA	--	--	--
12 PORTUGAL	12	484	495
20 EUR	51	6411	6462
97 INSGESAMT-TOTAL A+B	118	12153	12271

(a) MIT FAHRZEUGEN ZUGELASSEN IM MITGLIEDSTAAT  
BY VEHICLES REGISTERED IN THE MEMBER STATE  
PAR VEHICULES IMMATRICULES DANS L'ETAT MEMBRE

S T R A S S E                      -                      R O A D                      -                      R O U T E

GRENZUEBERSCHREITENDER VERKEHR NACH LAND UND VERKEHRSART (a)

INTERNATIONAL TRAFFIC BY COUNTRY AND TYPE OF CARRIAGE (a)

TRAFIC INTERNATIONAL PAR PAYS ET GENRE DE TRANSPORT (a)

1.4.12 (B)

PORTUGAL

1990

MIO TKM

LAND COUNTRY PAYS	WERKVERKEHR OWN ACCOUNT COMPTE PROPRE	GEWERBLICHER VERKEHR HIRE OR REHARD COMPTE D'AUTRUI	INSGESAMT TOTAL
<b>A. EMPFANG AUS: RECEIVED FROM: RECEPTIONS DE:</b>			
01 BR DEUTSCHLAND	-	476	476
02 FRANCE	-	434	434
03 ITALIA	-	471	471
04 NEDERLAND	-	137	137
05 BELGIQUE/BELGIE	-	111	111
06 LUXEMBOURG	-	-	-
07 UNITED KINGDOM	-	113	113
08 IRELAND	-	-	-
09 DANMARK	-	3	3
10 HELLAS	-	-	-
11 ESPANA	-	557	557
12 PORTUGAL	-	-	-
20 EUR	-	2303	2303
<b>B. VERSAND NACH: DISPATCHED TO: EXPEDITIONS VERS:</b>			
01 BR DEUTSCHLAND	-	467	467
02 FRANCE	-	569	569
03 ITALIA	-	608	608
04 NEDERLAND	-	78	78
05 BELGIQUE/BELGIE	-	75	75
06 LUXEMBOURG	-	-	-
07 UNITED KINGDOM	-	117	117
08 IRELAND	-	-	-
09 DANMARK	-	6	6
10 HELLAS	-	-	-
11 ESPANA	-	519	519
12 PORTUGAL	-	-	-
20 EUR	-	2438	2438
97 INSGESAMT-TOTAL A+B	-	4741	4741

(a) MIT FAHRZEUGEN ZUGELASSEN IM MITGLIEDSTAAT  
BY VEHICLES REGISTERED IN THE MEMBER STATE  
PAR VEHICULES IMMATRICULES DANS L'ETAT MEMBRE

S T R A S S E                      -                      R O A D                      -                      R O U T E

GRENZUEBERSCHREITENDER VERKEHR NACH LAND UND VERKEHRSART (a)

INTERNATIONAL TRAFFIC BY COUNTRY AND TYPE OF CARRIAGE (a)

TRAFIC INTERNATIONAL PAR PAYS ET GENRE DE TRANSPORT (a)

1.4.13 (B)

EUR

1990

MIO TKM

LAND COUNTRY PAYS	WERKVERKEHR OWN ACCOUNT COMPTE PROPRE	GEWERBLICHER VERKEHR HIRE OR REHARD COMPTE D'AUTRUI	INSGESAMT TOTAL
<b>A. EMPFANG AUS: RECEIVED FROM: RECEPTIONS DE:</b>			
01 BR DEUTSCHLAND	1099	18881	19980
02 FRANCE	1325	13414	14739
03 ITALIA	803	11935	12738
04 NEDERLAND	735	4508	5243
05 BELGIQUE/BELGIE	587	6063	6650
06 LUXEMBOURG	67	403	470
07 UNITED KINGDOM	155	1812	1967
08 IRELAND	1	44	45
09 DANMARK	58	775	833
10 HELLAS	16	211	227
11 ESPANA	628	5212	5839
12 PORTUGAL	88	894	982
20 EUR	5561	64152	69714
<b>B. VERSAND NACH: DISPATCHED TO: EXPEDITIONS VERS:</b>			
01 BR DEUTSCHLAND	1848	21373	23221
02 FRANCE	1857	14804	16661
03 ITALIA	1031	13957	14988
04 NEDERLAND	746	3310	4056
05 BELGIQUE/BELGIE	659	4805	5464
06 LUXEMBOURG	129	365	495
07 UNITED KINGDOM	224	3939	4163
08 IRELAND	14	77	91
09 DANMARK	64	1074	1138
10 HELLAS	33	974	1007
11 ESPANA	591	6650	7241
12 PORTUGAL	68	1450	1518
20 EUR	7265	72778	80043
97 INSGESAMT-TOTAL A+B	12826	136931	149757















S T R A S S E                      -                      R O A D                      -                      R O U T E                      1.5.2:5      (B3X)

GRENZUEBERSCHREITENDER VERKEHR NACH RELATION UND GUETERGRUPPE (a)                      EUR

INTERNATIONAL TRAFFIC BY RELATION AND GROUP OF GOODS                      (a)                      1990

TRAFIC INTERNATIONAL PAR RELATION ET GROUPE DE MARCHANDISES                      (a)                      1000 T

BELADELAND COUNTRY OF LOADING PAYS DE CHARGEMENT	ENTLADELAND			COUNTRY OF UNLOADING							PAYS DE DECHARGEMENT					TOTAL THIRD COUNTR.	INSG. TOTAL
	D	F	I	NL	B	L	UK	IRL	DK	HEL	E	P	EUR				
	GUETERGRUPPE			GROUP OF GOODS							GROUPE DE MARCHANDISES						
	24																
01 BR DEUTS	-	687	165	2737	783	13	231	47	134	87	279	89	5251	142	5393		
02 FRANCE	502	-	554	510	997	14	215	20	18	29	692	69	3621	208	3829		
03 ITALIA	792	1098	-	317	375	-	139	13	5	886	427	92	4144	454	4598		
04 NEDERLAN	2367	585	197	-	1466	12	238	14	156	16	151	24	5224	413	5637		
05 BELGIQUE	921	1232	226	1091	-	13	128	15	51	10	130	19	3836	130	3966		
06 LUXEMBOU	9	7	-	10	50	-	-	-	-	0	-	-	77	-	77		
07 UNITED K	196	301	145	197	120	1	-	203	13	13	47	50	1286	50	1335		
08 IRELAND	17	12	9	10	4	-	127	-	0	-	-	-	178	2	180		
09 DANMARK	174	13	4	135	46	-	12	0	-	2	2	1	390	135	525		
10 HELLAS	17	15	3	3	2	0	2	-	1	-	0	-	42	9	52		
11 ESPANA	92	412	263	124	94	-	64	1	1	0	-	190	1241	31	1272		
12 PORTUGAL	55	51	34	12	9	-	21	-	1	0	138	-	321	28	349		
20 EUR	5144	4414	1599	5146	3947	53	1175	314	379	1042	1866	533	25611	1603	27214		
88 THIRD C.	90	147	459	382	83	-	56	2	114	18	14	19	1385	:	:		
90 TOTAL	5234	4561	2058	5529	4029	53	1231	316	493	1060	1879	553	26996	:	:		

(a)-WERKVERKEHR UND GEWERBLICHER VERKEHR  
 ONH ACCOUNT AND HIRE OR REWARD  
 COMPTE PROPRE ET COMPTE D'AUTRUI  
 -OHNE VERKEHR MIT FAHRZEUGEN ZUGELASSEN IN DRITTLAENDER  
 EXCLUDING TRAFFIC BY VEHICLES REGISTERED IN THIRD COUNTRIES  
 SANS TRAFIC PAR VEHICULES IMMATRICULES EN PAYS TIERS

S T R A S S E                      -                      R O A D                      -                      R O U T E                      1.6.1      (B3Z)

GRENZUEBERSCHREITENDER VERKEHR NACH RELATION (a)                      EUR

INTERNATIONAL TRAFFIC BY RELATION                      (a)                      1990

TRAFIC INTERNATIONAL PAR RELATION                      (a)                      MIO TKM

BELADELAND COUNTRY OF LOADING PAYS DE CHARGEMENT	ENTLADELAND			COUNTRY OF UNLOADING							PAYS DE DECHARGEMENT				
	D	F	I	NL	B	L	UK	IRL	DK	HEL	E	P	EUR		
01 BR DEUTSCHLAND	-	6434	6760	7252	3111	177	1249	74	1535	546	2629	628	30395		
02 FRANCE	6933	-	7660	2242	4317	115	2288	65	392	266	4822	921	30022		
03 ITALIA	7683	6107	-	1736	1888	-	1992	62	291	407	1625	471	22262		
04 NEDERLAND	8407	3617	3411	-	2242	47	720	71	594	198	1144	262	20712		
05 BELGIQUE/BELGIE	4125	6340	2621	2279	-	140	499	37	273	67	983	152	17518		
06 LUXEMBOURG	222	100	20	36	85	-	3	-	-	1	2	-	470		
07 UNITED KINGDOM	1279	1668	1493	382	382	8	-	239	128	179	848	241	6847		
08 IRELAND	73	98	68	43	7	-	228	-	3	-	10	19	549		
09 DANMARK	1622	436	537	383	139	-	206	17	-	101	158	75	3674		
10 HELLAS	913	130	104	253	41	1	86	-	54	-	4	0	1586		
11 ESPANA	2433	4265	1175	832	932	6	1470	11	124	2	-	1052	12301		
12 PORTUGAL	547	928	608	153	95	-	211	6	49	0	823	-	3420		
20 EUR	34236	30123	24457	15593	13240	495	8952	581	3443	1766	13050	3821	149757		

(a)-WERKVERKEHR UND GEWERBLICHER VERKEHR  
 ONH ACCOUNT AND HIRE OR REWARD  
 COMPTE PROPRE ET COMPTE D'AUTRUI  
 -OHNE VERKEHR MIT FAHRZEUGEN ZUGELASSEN IN DRITTLAENDER  
 EXCLUDING TRAFFIC BY VEHICLES REGISTERED IN THIRD COUNTRIES  
 SANS TRAFIC PAR VEHICULES IMMATRICULES EN PAYS TIERS

S T R A S S E                      -                      R O A D                      -                      R O U T E

INNERSTAATLICHER VERKEHR NACH GUETERGRUPPE UND VERKEHRSART  
 NATIONAL TRAFFIC BY GROUP OF GOODS AND TYPE OF CARRIAGE  
 TRAFIC NATIONAL PAR GROUPE DE MARCHANDISES ET GENRE DE TRANSPORT

2.1.01 (A1)  
 BR DEUTSCHLAND  
 1990  
 1000 T/MIO TKM

GUETERGRUPPE GROUP OF GOODS GROUPE DE MARCHANDISES 24	GRUPPE GROUP GROUPE NST/R	WERKVERKEHR OWN ACCOUNT COMPTE PROPRE		GEWERBLICHER VERKEHR HIRE OR REWARD COMPTE D'AUTRUI		INSGESAMT TOTAL	
		1000 T	MIO TKM	1000 T	MIO TKM	1000 T	MIO TKM
01	01	7776	579	10156	322	17933	901
02	02,03	19196	1218	3548	464	22745	1682
03	00,06	4425	170	11841	594	16265	763
04	05	26850	1777	27275	1535	54125	3312
05	04,09	10918	493	1993	328	12911	820
06	11,12,13,14,16,17	170658	11324	67492	7898	238150	19222
07	18	1638	287	2018	231	3656	519
08	21,22,23	6929	375	39354	1000	46283	1376
09	31	701	27	40	1	741	28
10	32,33,34	74151	3734	59064	3135	133215	6869
11	41,46	14294	460	855	111	15149	571
12	45	1259	180	685	142	1944	321
13	51,52,53,54,55,56	18990	1214	44613	4552	63603	5766
14	64,69	87568	4515	60539	4420	148107	8935
15	61,62,63,65	847210	13582	499546	8515	1346756	22097
16	71,72	2457	181	2621	302	5078	483
17	83	710	10	1180	140	1889	150
18	81,82,89	130682	3187	92524	5323	223206	8510
19	84	4371	343	2700	366	7071	708
20	91,92,93	22013	990	25661	3193	47674	4183
21	94	20252	992	20203	1720	40455	2711
22	95	4765	480	4997	982	9763	1462
23	96,97	33689	2828	44065	7058	82754	9887
24	99	77594	3047	98081	15844	175675	18891
25	INSGESAMT-TOTAL	1594096	51991	1121052	68177	2715148	120169

S T R A S S E                      -                      R O A D                      -                      R O U T E

INNERSTAATLICHER VERKEHR NACH GUETERGRUPPE UND VERKEHRSART  
 NATIONAL TRAFFIC BY GROUP OF GOODS AND TYPE OF CARRIAGE  
 TRAFIC NATIONAL PAR GROUPE DE MARCHANDISES ET GENRE DE TRANSPORT

2.1.02 (A1)  
 FRANCE  
 1990  
 1000 T/MIO TKM

GUETERGRUPPE GROUP OF GOODS GROUPE DE MARCHANDISES 24	GRUPPE GROUP GROUPE NST/R	WERKVERKEHR OWN ACCOUNT COMPTE PROPRE		GEWERBLICHER VERKEHR HIRE OR REWARD COMPTE D'AUTRUI		INSGESAMT TOTAL	
		1000 T	MIO TKM	1000 T	MIO TKM	1000 T	MIO TKM
01	01	24517	979	23942	2364	48459	3344
02	02,03	12267	1140	10297	2418	22564	3559
03	00,06	8372	726	19223	628	27595	1354
04	05	13782	1029	12967	1784	26749	2813
05	04,09	6095	457	2607	444	8702	901
06	11,12,13,14,16,17	89684	6841	68969	13852	158654	20703
07	18	2969	189	3444	631	6413	820
08	21,22,23	2064	75	5444	419	7508	495
09	31	89	5	153	12	242	17
10	32,33,34	31366	1636	25656	2894	57022	4530
11	41,46	7457	253	3371	343	10828	597
12	45	7092	241	6952	295	14044	537
13	51,52,53,54,55,56	5664	553	13130	3078	18793	3630
14	64,69	68853	2025	64265	4742	133118	6766
15	61,62,63,65	370897	5407	271752	8452	642649	13858
16	71,72	17392	743	15479	1026	32871	2569
17	83	81	8	549	53	630	60
18	81,82,89	6529	775	19691	4638	26220	5413
19	84	2105	115	1360	364	3464	459
20	91,92,93	10873	976	15934	3746	26807	4722
21	94	5573	505	5172	1100	10746	1606
22	95	2350	292	4306	920	6736	1212
23	96,97	14120	1517	24055	5744	38175	7261
24	99	26197	1475	48864	9320	75061	10794
25	INSGESAMT-TOTAL	736390	27962	667660	70058	1404051	98021

S T R A S S E                      -                      R O A D                      -                      R O U T E

INNERSTAATLICHER VERKEHR NACH GUETERGRUPPE UND VERKEHRSART  
 NATIONAL TRAFFIC BY GROUP OF GOODS AND TYPE OF CARRIAGE  
 TRAFIC NATIONAL PAR GROUPE DE MARCHANDISES ET GENRE DE TRANSPDRT

2.1.03 (A1)  
 ITALIA  
 1990  
 1000 T/MIO TKM

GUETERGRUPPE GROUP OF GOODS GROUPE DE MARCHANDISES 24	GRUPPE GROUP GROUPE NST/R	WERKVERKEHR OWN ACCOUNT COMPTE PROPRE		GEWERBLICHER VERKEHR HIRE OR REWARD COMPTE D'AUTRUI		INSGESAMT TOTAL	
		1000 T	MIO TKM	1000 T	MIO TKM	1000 T	MIO TKM
01	01	2437	155	11139	1495	13576	1650
02	02,03	18378	2149	10993	2031	29371	4180
03	00,06	13	2	1877	290	1889	291
04	05	3672	433	7388	1543	11060	1976
05	04,09	1785	260	4221	1306	6006	1565
06	11,12,13,14,16,17	43352	3358	58778	15292	102130	18650
07	18	327	105	3401	1321	3729	1425
08	21,22,23	329	13	2312	397	2632	410
09	31	296	22	133	37	429	60
10	32,33,34	34017	2057	41388	5785	75406	7841
11	41,46	8879	567	7767	1483	16646	2050
12	45	531	23	597	65	1128	88
13	51,52,53,54,55,56	20555	1034	50339	12123	70894	13157
14	64,69	93333	3345	58988	7419	152321	10764
15	61,62,63,65	111940	3209	47170	4393	159110	7602
16	71,72	1790	56	3912	642	5702	698
17	83	654	19	279	79	933	98
18	81,82,89	5757	655	24650	6491	30407	7146
19	04	2489	124	4947	1095	7436	1219
20	91,92,93	18471	1498	36126	8682	54596	10180
21	94	3674	196	5792	1303	9466	1499
22	95	1607	126	4596	1360	6202	1486
23	96,97	22253	1620	25339	6107	47593	7727
24	99	13920	1228	66482	12794	80402	14022
25	INSGESAMT-TOTAL	410450	22253	478616	93532	889065	115785

S T R A S S E                      -                      R O A D                      -                      R O U T E

INNERSTAATLICHER VERKEHR NACH GUETERGRUPPE UND VERKEHRSART  
 NATIONAL TRAFFIC BY GROUP OF GOODS AND TYPE OF CARRIAGE  
 TRAFIC NATIONAL PAR GROUPE DE MARCHANDISES ET GENRE DE TRANSPORT

2.1.04 (A1)  
 NEDERLAND  
 1990  
 1000 T/MIO TKM

GUETERGRUPPE GROUP OF GOODS GROUPE DE MARCHANDISES 24	GRUPPE GROUP GROUPE NST/R	WERKVERKEHR OWN ACCOUNT COMPTE PROPRE		GEWERBLICHER VERKEHR HIRE OR REWARD COMPTE D'AUTRUI		INSGESAMT TOTAL	
		1000 T	MIO TKM	1000 T	MIO TKM	1000 T	MIO TKM
01	01	645	43	955	59	1600	102
02	02,03	6214	536	9753	789	15967	1325
03	00,06	1985	186	12047	803	14032	989
04	05	2257	204	3221	300	5478	504
05	04,09	2367	229	2925	214	5292	443
06	11,12,13,14,16,17	38925	2674	39035	3068	77959	5742
07	18	577	68	1027	98	1604	165
08	21,22,23	162	12	505	42	667	54
09	31	-	-	-	-	-	-
10	32,33,34	8713	570	9314	434	18029	1094
11	41,46	1480	72	453	35	1913	106
12	45	48	4	75	7	123	11
13	51,52,53,54,55,56	1194	147	5651	603	6845	750
14	64,69	6609	357	22326	1805	28935	2163
15	61,62,63,65	30043	470	78945	1368	109007	1838
16	71,72	4378	348	2663	190	7040	538
17	83	-	-	25	3	25	3
18	81,82,89	18326	343	9582	916	27908	1264
19	04	1195	57	1056	112	2251	169
20	91,92,93	1081	102	4230	461	5310	562
21	94	980	111	2593	242	3572	352
22	95	371	51	1727	160	2099	210
23	96,97	3920	430	10602	1226	14522	1656
24	99	8253	445	28505	2184	36758	2628
25	INSGESAMT-TOTAL	139704	7463	247236	15118	386940	22581

S T R A S S E                      -                      R O A D                      -                      R O U T E

INNERSTAATLICHER VERKEHR NACH GUETERGRUPPE UND VERKEHRSART  
 NATIONAL TRAFFIC BY GROUP OF GOODS AND TYPE OF CARRIAGE  
 TRAFIC NATIONAL PAR GROUPE DE MARCHANDISES ET GENRE DE TRANSPORT

2.1.05 (A1)  
 BELGIQUE/BELGIE  
 1990  
 1000 T/MIO TKM

GUETERGRUPPE GROUP OF GOODS GROUPE DE MARCHANDISES 24	GRUPPE GROUP GROUPE NST/R	WERKVERKEHR OWN ACCOUNT COMPTE PROPRE		GEWERBLICHER VERKEHR HIRE OR REHARD COMPTE D'AUTRUI		INSGESAMT TOTAL	
		1000 T	MIO TKM	1000 T	MIO TKM	1000 T	MIO TKM
01	01	1271	79	1000	42	2271	122
02	02,03	3902	197	1358	80	5260	278
03	00,06	2788	122	3011	102	5799	225
04	05	3814	319	3182	238	6995	558
05	04,09	1808	87	607	37	2415	124
06	11,12,13,14,16,17	23487	1303	12800	889	36287	2192
07	18	399	27	464	29	863	55
08	21,22,23	2091	48	4520	152	6611	200
09	31	43	2	-	-	43	2
10	32,33,34	8594	410	5174	311	13768	720
11	41,46	1954	57	1581	48	3536	105
12	45	22	1	109	4	131	5
13	51,52,53,54,55,56	5774	280	6919	343	12692	623
14	64,69	19466	667	13806	714	33272	1381
15	61,62,63,65	33950	817	48929	1683	82878	2500
16	71,72	6165	170	4137	206	10302	376
17	83	89	8	136	4	225	12
18	81,82,89	7206	328	6541	423	13747	751
19	84	466	32	393	26	860	58
20	91,92,93	3791	191	2589	172	6380	362
21	94	2995	101	1108	82	4103	183
22	95	1927	75	1553	110	3480	185
23	96,97	5271	303	5750	427	11021	730
24	99	7692	398	6238	471	13930	869
25	INSGESAMT-TOTAL	144966	6022	131904	6594	276870	12616

S T R A S S E                      -                      R O A D                      -                      R O U T E

INNERSTAATLICHER VERKEHR NACH GUETERGRUPPE UND VERKEHRSART  
 NATIONAL TRAFFIC BY GROUP OF GOODS AND TYPE OF CARRIAGE  
 TRAFIC NATIONAL PAR GROUPE DE MARCHANDISES ET GENRE DE TRANSPORT

2.1.07 (A1)  
 UNITED KINGDOM  
 1990  
 1000 T/MIO TKM

GUETERGRUPPE GROUP OF GOODS GROUPE DE MARCHANDISES 24	GRUPPE GROUP GROUPE NST/R	WERKVERKEHR OWN ACCOUNT COMPTE PROPRE		GEWERBLICHER VERKEHR HIRE OR REHARD COMPTE D'AUTRUI		INSGESAMT TOTAL	
		1000 T	MIO TKM	1000 T	MIO TKM	1000 T	MIO TKM
01	01	6444	377	17402	1711	23847	2088
02	02,03	12632	1008	15705	2567	28337	3575
03	00,06	7304	421	13783	863	21086	1284
04	05	5215	349	13848	2105	19063	2455
05	04,09	3407	276	5758	897	9165	1173
06	11,12,13,14,16,17	116855	10317	111475	15668	228329	25985
07	18	823	60	4796	640	5618	701
08	21,22,23	10724	248	53147	4036	63871	4284
09	31	2536	141	1315	83	3851	224
10	32,33,34	50269	3064	21464	1707	71734	4771
11	41,46	2607	153	1883	209	4490	362
12	45	5883	231	6304	635	12187	865
13	51,52,53,54,55,56	11591	959	44354	6226	55945	7184
14	64,69	87319	2884	87094	5547	174414	8431
15	61,62,63,65	121793	3753	244266	11040	366059	14793
16	71,72	2787	116	12484	1566	15270	1681
17	83	254	18	757	82	1010	100
18	81,82,89	12033	1484	41795	6626	53828	8109
19	84	2211	158	2605	407	4816	565
20	91,92,93	22112	1890	32714	4840	54825	6730
21	94	9777	645	10622	1516	20400	2161
22	95	2760	293	6438	858	9198	1151
23	96,97	29328	3204	58755	10242	88084	13447
24	99	165223	4833	186347	16015	351571	20848
25	INSGESAMT-TOTAL	691887	36881	995112	96088	1687000	132969



S T R A S S E                      -                      R O A D                      -                      R O U T E

INNERSTAATLICHER VERKEHR NACH GUETERGRUPPE UND VERKEHRSART  
 NATIONAL TRAFFIC BY GROUP OF GOODS AND TYPE OF CARRIAGE  
 TRAFIC NATIONAL PAR GROUPE DE MARCHANDISES ET GENRE DE TRANSPORT

2.1.08 (A1)  
 IRELAND  
 1990  
 1000 T/MIO TKM

GUETERGRUPPE GROUP OF GOODS GROUPE DE MARCHANDISES 24	GRUPPE GROUP GROUPE HST/R	WERKVERKEHR OWN ACCOUNT COMPTE PROPRE		GEWERBLICHER VERKEHR HIRE OR REWARD COMPTE D'AUTRUI		INSGESAMT TOTAL	
		1000 T	MIO TKM	1000 T	MIO TKM	1000 T	MIO TKM
01	01	641	30	1578	92	2219	122
02	02,03	752	50	266	32	1018	82
03	00,06	676	40	1034	80	1709	120
04	05	1077	66	1065	103	2141	169
05	04,09	149	8	455	46	604	55
06	11,12,13,14,16,17	11044	558	5861	510	16905	1067
07	18	-	-	17	3	17	3
08	21,22,23	995	39	1007	75	2002	114
09	31	-	-	-	-	-	-
10	32,33,34	2826	136	700	51	3526	188
11	41,46	17	1	46	7	63	8
12	45	75	3	34	5	108	7
13	51,52,53,54,55,56	89	6	537	56	626	61
14	64,69	12169	301	5241	208	17410	510
15	61,62,63,65	10370	207	6243	175	16613	382
16	71,72	1636	62	2153	144	3789	205
17	83	216	7	235	19	451	26
18	81,82,89	271	21	759	55	1030	76
19	84	16	1	56	6	71	7
20	91,92,93	480	33	577	55	1057	87
21	94	114	8	289	33	403	41
22	95	65	4	112	10	176	13
23	96,97	457	38	1446	123	1903	160
24	99	1876	97	3234	275	5110	373
25	INSGESAMT-TOTAL	46011	1714	32943	2163	78955	3877

S T R A S S E                      -                      R O A D                      -                      R O U T E

INNERSTAATLICHER VERKEHR NACH GUETERGRUPPE UND VERKEHRSART  
 NATIONAL TRAFFIC BY GROUP OF GOODS AND TYPE OF CARRIAGE  
 TRAFIC NATIONAL PAR GROUPE DE MARCHANDISES ET GENRE DE TRANSPORT

2.1.09 (A1)  
 DAHMARK  
 1990  
 1000 T/MIO TKM

GUETERGRUPPE GROUP OF GOODS GROUPE DE MARCHANDISES 24	GRUPPE GROUP GROUPE HST/R	WERKVERKEHR OWN ACCOUNT COMPTE PROPRE		GEWERBLICHER VERKEHR HIRE OR REWARD COMPTE D'AUTRUI		INSGESAMT TOTAL	
		1000 T	MIO TKM	1000 T	MIO TKM	1000 T	MIO TKM
01	01	2758	97	7962	392	10720	489
02	02,03	1580	93	2050	121	3630	214
03	00,06	454	22	7349	355	7803	377
04	05	1150	70	5012	281	6162	351
05	04,09	1	0	36	4	37	4
06	11,12,13,14,16,17	18637	921	19278	1584	37915	2505
07	18	43	2	738	80	781	82
08	21,22,23	362	10	1422	38	1784	48
09	31	369	5	308	9	677	14
10	32,33,34	5190	298	2883	174	8078	472
11	41,46	350	13	652	25	1002	37
12	45	212	16	140	12	352	28
13	51,52,53,54,55,56	1131	61	1634	97	2765	159
14	64,69	7599	253	7703	509	15302	762
15	61,62,63,65	9356	191	47871	1195	57227	1386
16	71,72	409	22	3139	144	3548	166
17	83	431	7	3302	79	3813	86
18	81,82,89	991	51	1759	144	2750	196
19	84	131	2	962	67	1093	69
20	91,92,93	1632	83	2043	137	3675	219
21	94	829	24	1276	83	2105	108
22	95	155	8	243	15	398	23
23	96,97	827	58	2276	198	3103	256
24	99	3936	183	15796	1119	19732	1302
25	INSGESAMT-TOTAL	58533	2489	135919	6863	194452	9352

S T R A S S E                      -                      R O A D                      -                      R O U T E

INNERSTAATLICHER VERKEHR NACH GUETERGRUPPE UND VERKEHRSART  
 NATIONAL TRAFFIC BY GROUP OF GOODS AND TYPE OF CARRIAGE  
 TRAFIC NATIONAL PAR GROUPE DE MARCHANDISES ET GENRE DE TRANSPORT

2.1.10 (A1)  
 HELLAS  
 1990  
 1000 T/MIO TKM

GUETERGRUPPE GROUP OF GOODS GROUPE DE MARCHANDISES 24	GRUPPE GROUP GROUPE NST/R	WERKVERKEHR OWN ACCOUNT COMPTE PROPRE		GEWERBLICHER VERKEHR HIRE OR REHARD COMPTE D'AUTRUI		INSGESAMT TOTAL	
		1000 T	MIO TKM	1000 T	MIO TKM	1000 T	MIO TKM
01	01	613	92	4055	504	4668	596
02	02,03	2683	329	3071	891	5754	1220
03	00,06	370	36	152	32	522	68
04	05	1107	69	1848	359	2954	428
05	04,09	134	10	963	121	1096	131
06	11,12,13,14,16,17	9217	756	7803	1350	17020	2105
07	18	167	29	167	27	333	56
08	21,22,23	49	5	988	154	1037	160
09	31	1	0	-	-	1	0
10	32,33,34	3682	144	5534	695	9216	839
11	41,46	2429	12	8	1	2437	13
12	45	-	-	5043	304	5043	304
13	51,52,53,54,55,56	1071	151	3084	309	4155	460
14	64,69	20965	477	11301	696	32266	1172
15	61,62,63,65	37496	866	23457	1104	60953	1970
16	71,72	144	9	433	61	577	70
17	83	1363	32	1590	211	2953	243
18	81,82,89	2411	154	2875	472	5286	625
19	84	128	2	-	-	128	2
20	91,92,93	731	58	2060	207	2790	265
21	94	215	29	333	64	548	93
22	95	475	58	935	82	1410	140
23	96,97	1910	228	4813	980	6723	1208
24	99	5547	201	3177	115	8724	317
25	INSGESAMT-TOTAL	92909	3748	83686	8738	176596	12486

S T R A S S E                      -                      R O A D                      -                      R O U T E

INNERSTAATLICHER VERKEHR NACH GUETERGRUPPE UND VERKEHRSART  
 NATIONAL TRAFFIC BY GROUP OF GOODS AND TYPE OF CARRIAGE  
 TRAFIC NATIONAL PAR GROUPE DE MARCHANDISES ET GENRE DE TRANSPORT

2.1.11 (A1)  
 ESPANA  
 1990  
 1000 T/MIO TKM

GUETERGRUPPE GROUP OF GOODS GROUPE DE MARCHANDISES 24	GRUPPE GROUP GROUPE NST/R	WERKVERKEHR OWN ACCOUNT COMPTE PROPRE		GEWERBLICHER VERKEHR HIRE OR REHARD COMPTE D'AUTRUI		INSGESAMT TOTAL	
		1000 T	MIO TKM	1000 T	MIO TKM	1000 T	MIO TKM
01	01	5084	305	14210	3476	19294	3781
02	02,03	7013	688	12495	3910	19508	4597
03	00,06	8177	741	18887	1977	27064	2718
04	05	5539	462	11491	1971	17031	2433
05	04,09	1344	113	2380	406	3724	519
06	11,12,13,14,16,17	39030	4319	58135	11304	97164	15622
07	18	1656	228	6692	1103	8348	1331
08	21,22,23	3599	142	14716	1628	18314	1770
09	31	-	-	378	33	378	33
10	32,33,34	15988	985	22433	3151	38421	4136
11	41,46	4248	265	11380	1466	15628	1731
12	45	89	6	1437	215	1527	222
13	51,52,53,54,55,56	5632	486	17735	3917	23368	4403
14	64,69	57654	2257	89434	6737	147088	8993
15	61,62,63,65	101129	2301	220974	9436	322103	11736
16	71,72	5553	173	11172	1176	16725	1349
17	83	1043	62	3597	469	4640	531
18	81,82,89	3707	509	22144	6276	25850	6785
19	84	676	71	2025	612	2701	683
20	91,92,93	9814	719	21613	4565	31427	5284
21	94	443	52	1584	284	2027	336
22	95	2411	323	4361	1176	6772	1499
23	96,97	9708	979	22508	3900	32216	4879
24	99	23691	1434	68698	10454	92389	11888
25	INSGESAMT-TOTAL	313228	17620	660480	79642	973708	97262

S T R A S S E - R O A D - R O U T E

INNERSTAATLICHER VERKEHR NACH GUETERGRUPPE UND VERKEHRSART  
 NATIONAL TRAFFIC BY GROUP OF GOODS AND TYPE OF CARRIAGE  
 TRAFIC NATIONAL PAR GROUPE DE MARCHANDISES ET GENRE DE TRANSPORT

2.1.12 (A1)  
 PORTUGAL  
 1990  
 1000 T/MIO TKM

GUETERGRUPPE GROUP OF GOODS GROUPE DE MARCHANDISES 24	GRUPE GROUP GROUPE HST/R	WERKVERKEHR OWN ACCOUNT COMTE PROPRE		GEBERBLICHER VERKEHR HIRE OR REHARD COMTE D'AUTRUI		INSGESAMT TOTAL	
		1000 T	MIO TKM	1000 T	MIO TKM	1000 T	MIO TKM
01	01	1792	147	2057	150	3849	297
02	02,03	8508	365	581	35	9089	400
03	00,06	1155	77	123	6	1278	83
04	05	15163	829	2728	187	17891	1016
05	04,09	595	36	840	66	1435	102
06	11,12,13,14,16,17	22221	1340	6972	657	29193	1997
07	18	710	45	1053	74	1763	119
08	21,22,23	139	6	1263	15	1402	21
09	31	7	-	10	2	17	2
10	32,33,34	3322	117	3884	350	7206	467
11	41,46	818	38	368	36	1186	74
12	45	17	-	99	22	116	22
13	51,52,53,54,55,56	2616	179	1951	217	4567	396
14	64,69	21495	1014	4632	340	26127	1354
15	61,62,63,65	86825	2099	15286	505	102111	2604
16	71,72	2311	94	508	56	2819	150
17	83	100	6	2	-	102	6
18	81,82,89	1503	134	1777	184	3280	318
19	84	284	22	760	48	1044	70
20	91,92,93	3205	165	2182	177	5387	342
21	94	587	37	121	20	708	57
22	95	609	31	337	45	946	76
23	96,97	7343	416	1816	176	9159	592
24	99	5202	223	2069	190	7271	413
25	INSGESAMT-TOTAL	186527	7420	51419	3558	237946	10978

S T R A S S E - R O A D - R O U T E

INNERSTAATLICHER VERKEHR NACH GUETERGRUPPE UND VERKEHRSART  
 NATIONAL TRAFFIC BY GROUP OF GOODS AND TYPE OF CARRIAGE  
 TRAFIC NATIONAL PAR GROUPE DE MARCHANDISES ET GENRE DE TRANSPORT

2.1.13 (A1)  
 EUR  
 1990  
 1000 T/MIO TKM

GUETERGRUPPE GROUP OF GOODS GROUPE DE MARCHANDISES 24	GRUPE GROUP GROUPE HST/R	WERKVERKEHR OWN ACCOUNT COMTE PROPRE		GEBERBLICHER VERKEHR HIRE OR REHARD COMTE D'AUTRUI		INSGESAMT TOTAL	
		1000 T	MIO TKM	1000 T	MIO TKM	1000 T	MIO TKM
01	01	53979	2883	94457	10609	148436	13492
02	02,03	93126	7773	70116	13340	163242	21112
03	00,06	35719	2543	89325	5731	125044	8274
04	05	79625	5608	90025	10407	169650	16015
05	04,09	28603	1969	22785	3869	51388	5838
06	11,12,13,14,16,17	583110	43710	456597	72081	1039707	115791
07	18	9309	1040	23817	4236	33126	5275
08	21,22,23	27435	974	124677	7958	152113	8933
09	31	4043	202	2337	178	6379	381
10	32,33,34	238119	13151	197502	18686	435621	31837
11	41,46	44513	1891	28366	3763	72878	5655
12	45	15230	705	21475	1705	36705	2410
13	51,52,53,54,55,56	74308	5069	189946	31521	264254	36590
14	64,69	483030	18095	425330	33137	908360	51232
15	61,62,63,65	1761008	32902	1504458	47867	3265466	80768
16	71,72	45021	1973	58701	6313	103722	8286
17	83	4941	176	11731	1139	16671	1314
18	81,82,89	189417	7645	224077	31547	413514	39193
19	84	14072	928	16865	3081	30936	4009
20	91,92,93	94202	6704	145728	26235	239930	32938
21	94	45440	2790	49094	6447	94534	9147
22	95	17496	1739	29685	5718	47181	7457
23	96,97	133827	11621	201425	36181	335252	47802
24	99	339131	13564	527490	68782	866621	82345
25	INSGESAMT-TOTAL	4414702	185563	4606029	450532	9020731	636095

S T R A S S E                      -                      R O A D                      -                      R O U T E

INNERSTAATLICHER VERKEHR NACH ENTFERNUNGSABSCHNITT UND GUETERGRUPPE

NATIONAL TRAFFIC BY LENGTH OF JOURNEY AND GROUP OF GOODS

TRAFIC NATIONAL PAR TRANCHE DE DISTANCE ET GROUPE DE MARCHANDISES

2.2.01:1 (A4)

BR DEUTSCHLAND

1990

1000 T/MIO TKM

ENTFERNUNG (KM) DISTANCE (KM)	GUETERGRUPPE			GROUP OF GOODS			GROUPE DE MARCHANDISES						
	1000T												
	01	02	03	04	05	06	07	08	09	10	11	12	13
A. WERKVERKEHR OWN ACCOUNT COMPTE PROPRE													
01 0 - 49	4134	12299	3322	16729	8110	108660	315	5522	459	51571	11876	434	11975
02 50 - 149	2621	5061	1055	6419	2182	42688	564	697	241	16646	1835	372	4879
03 150 - 499	938	1667	48	3542	542	17762	725	587	1	5891	563	413	1966
04 500 +	83	169	0	160	83	1548	34	123	-	43	20	40	170
05 ZUSAMMEN-TOTAL A	7776	19196	4425	26850	10918	170658	1638	6929	701	74151	14294	1259	18990
B. GEWERBLICHER VERKEHR HIRE OR REHARD COMPTE D'AUTRUI													
01 0 - 49	6484	1637	6736	17559	1163	31456	549	35554	3	36366	367	200	23215
02 50 - 149	3374	1055	4923	7928	150	21701	1093	2545	37	20652	231	178	12419
03 150 - 499	271	639	180	1511	481	10982	330	1031	37	1881	241	235	7595
04 500 +	28	217	1	277	199	3353	47	225	0	166	17	73	1384
05 ZUSAMMEN-TOTAL B	10156	3548	11841	27275	1993	67492	2018	39354	40	59064	855	685	44613
C. INSGESAMT-TOTAL													
01 0 - 49	10618	13936	10058	34288	9274	140116	863	41076	462	87936	12243	634	35190
02 50 - 149	5995	6116	5978	14348	2332	64389	1657	3241	278	37298	2066	549	17298
03 150 - 499	1210	2306	228	5053	1023	28744	1054	1618	1	7772	804	648	9560
04 500 +	111	386	2	436	282	4901	81	348	0	209	37	113	1554
05 INSGESAMT-TOTAL A+B	17933	22745	16265	54125	12911	238150	3656	46283	741	133215	15149	1944	63603

S T R A S S E                      -                      R O A D                      -                      R O U T E

INNERSTAATLICHER VERKEHR NACH ENTFERNUNGSABSCHNITT UND GUETERGRUPPE

NATIONAL TRAFFIC BY LENGTH OF JOURNEY AND GROUP OF GOODS

TRAFIC NATIONAL PAR TRANCHE DE DISTANCE ET GROUPE DE MARCHANDISES

2.2.01:2 (A4)

BR DEUTSCHLAND

1990

1000 T/MIO TKM

ENTFERNUNG (KM) DISTANCE (KM)	GUETERGRUPPE			GROUP OF GOODS			GROUPE DE MARCHANDISES							MIO TKM
	1000T													
	14	15	16	17	18	19	20	21	22	23	24	01-24	01-24	
A. WERKVERKEHR OWN ACCOUNT COMPTE PROPRE														
01 0 - 49	60497	787160	1529	693	121372	2287	16942	14872	2390	24944	62713	1330805	17205	
02 50 - 149	19408	52010	553	13	6478	1425	3560	4067	1286	7975	10479	192515	16197	
03 150 - 499	7528	7755	349	4	2605	644	1299	1198	1005	5121	4126	66278	15858	
04 500 +	135	284	26	0	228	16	212	114	84	649	276	4499	2731	
05 ZUSAMMEN-TOTAL A	87568	847210	2457	710	130682	4371	22013	20252	4765	38689	77594	1594096	51991	
B. GEWERBLICHER VERKEHR HIRE OR REHARD COMPTE D'AUTRUI														
01 0 - 49	31516	465000	937	708	73118	709	12985	12831	1234	19311	39856	819491	11817	
02 50 - 149	42005	83213	1122	220	9410	1396	5989	4066	1442	8712	23625	186065	15704	
03 150 - 499	5883	3041	470	222	8242	507	5097	2736	1979	12339	26760	92652	26513	
04 500 +	544	303	93	30	1754	88	1590	571	343	3703	7840	22844	14143	
05 ZUSAMMEN-TOTAL B	60539	499546	2621	1180	92524	2700	25661	20203	4997	44065	98081	1121052	68177	
C. INSGESAMT-TOTAL														
01 0 - 49	92013	1252160	2465	1400	194490	2996	29927	27703	3624	44255	102569	2150296	29022	
02 50 - 149	42005	83213	1674	232	15888	2620	9549	8133	2728	16687	34104	378580	31901	
03 150 - 499	13411	10796	819	226	10847	1151	6396	3934	2984	17460	30886	158930	42372	
04 500 +	679	587	119	30	1982	104	1802	685	427	4352	8116	27342	16874	
05 INSGESAMT-TOTAL A+B	148107	1346756	5078	1889	223206	7071	47674	40455	9763	82754	175675	2715148	120169	

S T R A S S E                      -                      R O A D                      -                      R O U T E                      2.2.02:1 (A4)

INNERSTAATLICHER VERKEHR NACH ENTFERNUNGSABSCHNITT UND GUETERGRUPPE                      FRANCE

NATIONAL TRAFFIC BY LENGTH OF JOURNEY AND GROUP OF GOODS                      1990

TRAFIC NATIONAL PAR TRANCHE DE DISTANCE ET GROUPE DE MARCHANDISES                      1000 T/MIO TKM

ENTFERNUNG (KM) DISTANCE (KM)	GUETERGRUPPE - GROUP OF GOODS - GROUPE DE MARCHANDISES												
	1000T												
	01	02	03	04	05	06	07	08	09	10	11	12	13
<b>A. WERKVERKEHR OWN ACCOUNT COMPTE PROPRE</b>													
01      0 - 49	18636	4663	2401	6847	3130	35633	1734	1535	38	13626	5622	5526	2058
02      50 - 149	4585	4307	3783	4630	1284	33165	733	383	52	13510	1396	1345	1914
03      150 - 499	1229	2929	1985	2124	1540	18913	472	142	-	4156	435	210	1481
04      500 +	68	368	203	182	142	1974	29	5	-	75	4	12	211
<b>05 ZUSAMMEN-TOTAL A</b>	<b>24517</b>	<b>12267</b>	<b>8372</b>	<b>13782</b>	<b>6095</b>	<b>89684</b>	<b>2969</b>	<b>2064</b>	<b>89</b>	<b>31366</b>	<b>7457</b>	<b>7092</b>	<b>5664</b>
<b>B. GEWERBLICHER VERKEHR HIRE OR REWARD COMPTE D'AUTRUI</b>													
01      0 - 49	10042	2645	16686	4195	887	14628	784	3260	98	5923	1709	5642	3736
02      50 - 149	7924	2596	1897	4574	571	20292	1090	1168	28	11211	771	890	2288
03      150 - 499	5649	3180	511	3541	881	24824	1191	931	20	8001	779	292	4882
04      500 +	327	1877	129	657	268	9225	379	85	6	521	113	129	2224
<b>05 ZUSAMMEN-TOTAL B</b>	<b>23942</b>	<b>10297</b>	<b>19223</b>	<b>12967</b>	<b>2607</b>	<b>68969</b>	<b>3444</b>	<b>5444</b>	<b>153</b>	<b>25656</b>	<b>3371</b>	<b>6952</b>	<b>13130</b>
<b>C. INSGESAMT-TOTAL</b>													
01      0 - 49	28679	7308	19087	11042	4017	50261	2518	4795	136	19548	7331	11168	5794
02      50 - 149	12508	6903	5680	9204	1855	53457	1824	1550	80	24720	2167	2234	4202
03      150 - 499	6878	6109	2496	5665	2420	43737	1663	1073	20	12157	1214	502	6363
04      500 +	394	2244	332	838	410	11199	408	90	6	596	116	140	2434
<b>05 INSGESAMT-TOTAL A+B</b>	<b>48459</b>	<b>22564</b>	<b>27595</b>	<b>26749</b>	<b>8702</b>	<b>158654</b>	<b>6413</b>	<b>7508</b>	<b>242</b>	<b>57022</b>	<b>10828</b>	<b>14044</b>	<b>18793</b>

S T R A S S E                      -                      R O A D                      -                      R O U T E                      2.2.02:2 (A4)

INNERSTAATLICHER VERKEHR NACH ENTFERNUNGSABSCHNITT UND GUETERGRUPPE                      FRANCE

NATIONAL TRAFFIC BY LENGTH OF JOURNEY AND GROUP OF GOODS                      1990

TRAFIC NATIONAL PAR TRANCHE DE DISTANCE ET GROUPE DE MARCHANDISES                      1000 T/MIO TKM

ENTFERNUNG (KM) DISTANCE (KM)	GUETERGRUPPE - GROUP OF GOODS - GROUPE DE MARCHANDISES												MIO TKM
	1000T												
	14	15	16	17	18	19	20	21	22	23	24	01-24	
<b>A. WERKVERKEHR OWN ACCOUNT COMPTE PROPRE</b>													
01      0 - 49	55462	348532	12042	57	2318	1387	5885	2595	855	6194	17034	553809	6926
02      50 - 149	10920	20571	3936	10	2114	484	2659	1388	594	3994	6504	124261	7954
03      150 - 499	2317	1675	1346	4	1730	210	1854	1402	749	3150	2265	52316	9187
04      500 +	154	118	69	10	368	24	475	188	152	783	394	6004	3896
<b>05 ZUSAMMEN-TOTAL A</b>	<b>68853</b>	<b>370897</b>	<b>17392</b>	<b>81</b>	<b>6529</b>	<b>2105</b>	<b>10873</b>	<b>5573</b>	<b>2350</b>	<b>14120</b>	<b>26197</b>	<b>736390</b>	<b>27962</b>
<b>B. GEWERBLICHER VERKEHR HIRE OR REWARD COMPTE D'AUTRUI</b>													
01      0 - 49	36939	226757	6843	353	4928	124	3556	1349	1064	4396	9375	365920	5822
02      50 - 149	17743	36011	4163	66	4405	440	3474	1196	972	5993	13504	143264	10804
03      150 - 499	8269	7860	3774	106	6936	580	6202	1872	1838	9671	20452	122240	29300
04      500 +	1314	1125	690	24	3423	216	2702	756	512	3996	5533	36236	24132
<b>05 ZUSAMMEN-TOTAL B</b>	<b>64265</b>	<b>271752</b>	<b>15479</b>	<b>549</b>	<b>19691</b>	<b>1360</b>	<b>15934</b>	<b>5172</b>	<b>4386</b>	<b>24055</b>	<b>48864</b>	<b>667660</b>	<b>70058</b>
<b>C. INSGESAMT-TOTAL</b>													
01      0 - 49	92401	575289	18885	411	7246	1511	9442	3944	1919	10590	26409	919729	12748
02      50 - 149	28664	56532	8099	75	6519	924	6133	2583	1567	9986	20009	267526	18758
03      150 - 499	10586	9535	5120	110	8665	790	8056	3274	2587	12820	22717	174556	38487
04      500 +	1468	1243	767	34	3790	240	3177	944	663	4779	5927	42240	28028
<b>05 INSGESAMT-TOTAL A+B</b>	<b>133118</b>	<b>642649</b>	<b>32871</b>	<b>630</b>	<b>26220</b>	<b>3464</b>	<b>26807</b>	<b>10746</b>	<b>6736</b>	<b>38175</b>	<b>75061</b>	<b>1404051</b>	<b>98021</b>

S T R A S S E                      -                      R O A D                      -                      R O U T E                      2.2.03:1 (A4)

INNERSTAATLICHER VERKEHR NACH ENTFERNUNGSABSCHNITT UND GUETERGRUPPE                      ITALIA

NATIONAL TRAFFIC BY LENGTH OF JOURNEY AND GROUP OF GOODS                      1990

TRAFIC NATIONAL PAR TRANCHE DE DISTANCE ET GROUPE DE MARCHANDISES                      1000 T/MIO TKM

ENTFERNUNG (KM) DISTANCE (KM)	1000T												
	GUETERGRUPPE				GROUP OF GOODS				GROUPE DE MARCHANDISES				
	01	02	03	04	05	06	07	08	09	10	11	12	13
<b>A. WERKVERKEHR OWN ACCOUNT COMPTE PROPRE</b>													
01 0 - 49	1484	6360	-	1802	800	19003	78	208	118	19937	5120	426	14592
02 50 - 149	721	7027	13	898	164	19252	138	112	178	10856	2727	106	3730
03 150 - 499	232	4860	-	973	744	4758	34	-	-	3224	1032	-	2114
04 500 +	-	131	-	-	77	339	77	-	-	-	-	-	120
05 ZUSAMMEN-TOTAL A	2437	18378	13	3672	1785	43352	327	320	296	34017	8879	531	20555
<b>B. GEHERBLICHER VERKEHR HIRE OR REWARD COMPTE D'AUTRUI</b>													
01 0 - 49	1087	5177	478	2073	542	11285	90	748	-	7143	3934	242	12425
02 50 - 149	6052	1836	868	2242	952	16032	1009	806	47	20099	1659	138	10653
03 150 - 499	3951	3113	427	2387	2151	24545	1457	590	85	13390	1191	217	21602
04 500 +	50	867	104	686	576	6916	845	168	-	757	983	-	5658
05 ZUSAMMEN-TOTAL B	11139	10993	1877	7388	4221	58778	3401	2312	133	41388	7767	597	50339
<b>C. INSGESAMT-TOTAL</b>													
01 0 - 49	2571	11537	478	3875	1342	30288	168	956	118	27080	9055	667	27017
02 50 - 149	6772	8862	881	3140	1116	35284	1148	918	225	30955	4386	244	14383
03 150 - 499	4183	7973	427	3359	2894	29303	1491	590	85	16613	2223	217	23716
04 500 +	50	998	104	686	654	7256	922	168	-	757	983	-	5778
05 INSGESAMT-TOTAL A+B	13576	29371	1889	11060	6006	102130	3729	2632	429	75406	16646	1128	70894

S T R A S S E                      -                      R O A D                      -                      R O U T E                      2.2.03:2 (A4)

INNERSTAATLICHER VERKEHR NACH ENTFERNUNGSABSCHNITT UND GUETERGRUPPE                      ITALIA

NATIONAL TRAFFIC BY LENGTH OF JOURNEY AND GROUP OF GOODS                      1990

TRAFIC NATIONAL PAR TRANCHE DE DISTANCE ET GROUPE DE MARCHANDISES                      1000 T/MIO TKM

ENTFERNUNG (KM) DISTANCE (KM)	1000T												MIO TKM	
	GUETERGRUPPE				GROUP OF GOODS				GROUPE DE MARCHANDISES				01-24	01-24
	14	15	16	17	18	19	20	21	22	23	24	01-24	01-24	
<b>A. WERKVERKEHR OWN ACCOUNT COMPTE PROPRE</b>														
01 0 - 49	73639	96257	1395	645	2479	1644	10992	2456	1106	13614	8014	282169	5688	
02 50 - 149	17776	15002	395	9	1973	845	5163	832	295	6208	3423	97841	8243	
03 150 - 499	1837	681	-	-	1169	-	1839	368	159	2124	1943	28090	6742	
04 500 +	81	-	-	-	136	-	477	18	46	307	539	2349	1581	
05 ZUSAMMEN-TOTAL A	93333	111940	1790	654	5757	2489	18471	3674	1607	22253	13920	410450	22253	
<b>B. GEHERBLICHER VERKEHR HIRE OR REWARD COMPTE D'AUTRUI</b>														
01 0 - 49	15508	22791	972	36	2222	1213	8279	1210	872	6844	13786	118958	2718	
02 50 - 149	28035	17578	1478	92	6701	1585	9963	1767	1348	6221	26136	163297	15235	
03 150 - 499	14097	5196	1190	77	12593	1367	12922	2383	1454	9055	20930	156368	43222	
04 500 +	1348	1606	273	74	3134	782	4962	431	921	3220	5631	39994	32357	
05 ZUSAMMEN-TOTAL B	58988	47170	3912	279	24650	4947	36126	5792	4596	25339	66482	478616	93532	
<b>C. INSGESAMT-TOTAL</b>														
01 0 - 49	89147	119048	2367	681	4701	2857	19271	3666	1979	20458	21800	401127	8406	
02 50 - 149	45811	32579	1872	101	8673	2430	15126	2600	1644	12429	29559	261138	23479	
03 150 - 499	15934	5877	1190	77	13762	1367	14760	2751	1613	11178	22873	184458	49964	
04 500 +	1429	1606	273	74	3271	782	5439	450	967	3527	6170	42342	33938	
05 INSGESAMT-TOTAL A+B	152321	159110	5702	933	30407	7436	54596	9466	6202	47593	80402	889065	115785	

S T R A S S E                      -                      R O A D                      -                      R O U T E                      2.2.04:1 (A4)

INNERSTAATLICHER VERKEHR NACH ENTFERNUNGSABSCHNITT UND GUETERGRUPPE                      NEDERLAND

NATIONAL TRAFFIC BY LENGTH OF JOURNEY AND GROUP OF GOODS                      1990

TRAFIC NATIONAL PAR TRANCHE DE DISTANCE ET GROUPE DE MARCHANDISES                      1000 T/MIO TKM

ENTFERNUNG (KM) DISTANCE (KM)	1000T												
	GUETERGRUPPE				GROUP OF GOODS				GROUPE DE MARCHANDISES				
	01	02	03	04	05	06	07	08	09	10	11	12	13
<b>A. WERKVERKEHR</b> OWN ACCOUNT COMPTE PROPRE													
01 0 - 49	368	2453	676	875	870	19672	71	90	---	4561	966	14	391
02 50 - 149	187	2661	891	948	901	15083	365	44	---	3287	430	23	404
03 150 - 499	88	1095	418	431	596	4145	141	28	---	866	64	11	394
04 500 +	2	5	---	3	---	25	---	---	---	---	---	---	5
<b>05 ZUSAMMEN-TOTAL A</b>	<b>645</b>	<b>6214</b>	<b>1985</b>	<b>2257</b>	<b>2367</b>	<b>38925</b>	<b>577</b>	<b>162</b>	<b>---</b>	<b>8713</b>	<b>1460</b>	<b>48</b>	<b>1194</b>
<b>B. GEWERBLICHER VERKEHR</b> HIRE OR REWARD COMPTE D'AUTRUI													
01 0 - 49	539	4318	4849	1091	1280	17112	304	262	---	6570	183	25	1597
02 50 - 149	312	3638	6752	1418	1266	16053	508	114	---	2291	218	29	2522
03 150 - 499	104	1796	445	711	377	5860	213	129	---	447	51	21	1526
04 500 +	---	0	0	1	1	10	1	---	---	8	---	---	6
<b>05 ZUSAMMEN-TOTAL B</b>	<b>955</b>	<b>9753</b>	<b>12047</b>	<b>3221</b>	<b>2925</b>	<b>39034</b>	<b>1027</b>	<b>505</b>	<b>---</b>	<b>9316</b>	<b>453</b>	<b>75</b>	<b>5651</b>
<b>C. INSGESAMT-TOTAL</b>													
01 0 - 49	907	6771	5525	1966	2150	36783	375	352	---	11131	1149	40	1988
02 50 - 149	499	6299	7644	2366	2168	31136	873	158	---	5578	648	51	2926
03 150 - 499	192	2891	863	1142	973	10005	355	158	---	1313	115	32	1920
04 500 +	2	6	0	4	1	35	1	---	---	8	---	---	11
<b>05 INSGESAMT-TOTAL A+B</b>	<b>1600</b>	<b>15967</b>	<b>14032</b>	<b>5478</b>	<b>5292</b>	<b>77959</b>	<b>1604</b>	<b>667</b>	<b>---</b>	<b>18029</b>	<b>1913</b>	<b>123</b>	<b>6845</b>

S T R A S S E                      -                      R O A D                      -                      R O U T E                      2.2.04:2 (A4)

INNERSTAATLICHER VERKEHR NACH ENTFERNUNGSABSCHNITT UND GUETERGRUPPE                      NEDERLAND

NATIONAL TRAFFIC BY LENGTH OF JOURNEY AND GROUP OF GOODS                      1990

TRAFIC NATIONAL PAR TRANCHE DE DISTANCE ET GROUPE DE MARCHANDISES                      1000 T/MIO TKM

ENTFERNUNG (KM) DISTANCE (KM)	1000T												MIO TKM	
	GUETERGRUPPE				GROUP OF GOODS				GROUPE DE MARCHANDISES				01-24	01-24
	14	15	16	17	18	19	20	21	22	23	24	01-24	01-24	
<b>A. WERKVERKEHR</b> OWN ACCOUNT COMPTE PROPRE														
01 0 - 49	4263	28077	2144	---	17280	802	467	400	82	1397	5194	91112	1509	
02 50 - 149	1743	1710	1310	---	584	324	380	267	133	1364	2482	35521	3051	
03 150 - 499	600	255	924	---	458	70	230	311	156	1150	577	13010	2869	
04 500 +	3	---	---	---	4	---	4	2	---	8	---	61	34	
<b>05 ZUSAMMEN-TOTAL A</b>	<b>6609</b>	<b>30043</b>	<b>4378</b>	<b>---</b>	<b>18326</b>	<b>1195</b>	<b>1081</b>	<b>980</b>	<b>371</b>	<b>3920</b>	<b>8253</b>	<b>139704</b>	<b>7463</b>	
<b>B. GEWERBLICHER VERKEHR</b> HIRE OR REWARD COMPTE D'AUTRUI														
01 0 - 49	9058	74333	1481	3	4046	449	1144	955	618	2854	13944	147015	2601	
02 50 - 149	9995	3711	750	15	2960	258	1898	1088	697	4388	10006	70890	6380	
03 150 - 499	3271	920	431	7	2571	350	1183	548	410	3346	4542	29261	6097	
04 500 +	2	0	---	---	5	---	4	2	3	14	12	70	40	
<b>05 ZUSAMMEN-TOTAL B</b>	<b>22326</b>	<b>78965</b>	<b>2663</b>	<b>25</b>	<b>9582</b>	<b>1056</b>	<b>4230</b>	<b>2593</b>	<b>1727</b>	<b>10602</b>	<b>28505</b>	<b>247236</b>	<b>15118</b>	
<b>C. INSGESAMT-TOTAL</b>														
01 0 - 49	13321	102410	3625	3	21326	1250	1611	1355	700	4251	19138	238127	4110	
02 50 - 149	11738	5421	2060	15	3544	581	2279	1355	830	5753	12488	106411	9431	
03 150 - 499	3871	1176	1355	7	3029	419	1413	859	566	4496	5119	42270	8965	
04 500 +	5	0	---	---	9	---	8	3	3	22	12	131	74	
<b>05 INSGESAMT-TOTAL A+B</b>	<b>28935</b>	<b>109007</b>	<b>7040</b>	<b>25</b>	<b>27908</b>	<b>2251</b>	<b>5310</b>	<b>3572</b>	<b>2099</b>	<b>14522</b>	<b>36758</b>	<b>386940</b>	<b>22581</b>	

S T R A S S E                      R O A D                      R O U T E

INNERSTAATLICHER VERKEHR NACH ENTFERNUNGSABSCHNITT UND GUETERGRUPPE  
 NATIONAL TRAFFIC BY LENGTH OF JOURNEY AND GROUP OF GOODS  
 TRAFIC NATIONAL PAR TRANCHE DE DISTANCE ET GROUPE DE MARCHANDISES

2.2.05:1 (A4)  
 BELGIQUE/BELGIE  
 1990  
 1000 T/MIO TKM

ENTFERNUNG (KM) DISTANCE (KM)	1000T												
	GUETERGRUPPE				GROUP OF GOODS				GROUPE DE MARCHANDISES				
	01	02	03	04	05	06	07	08	09	10	11	12	13
A. WERKVERKEHR OWN ACCOUNT COMPTE PROPRE													
01 0 - 49	535	2483	1853	1412	1121	13075	144	1849	28	5644	1673	11	3468
02 50 - 149	670	1223	836	1743	617	9338	236	227	12	2628	270	11	1988
03 150 - 499	66	196	99	659	69	1074	19	15	3	322	11		318
04 500 +													
05 ZUSAMMEN-TOTAL A	1271	3902	2788	3814	1808	23487	399	2091	43	8594	1954	22	5774
B. GEWERBLICHER VERKEHR HIRE OR REWARD COMPTE D'AUTRUI													
01 0 - 49	615	762	2447	1496	316	5700	199	3625		2399	1272	53	4386
02 50 - 149	337	494	530	1130	250	5944	248	811		2509	288	56	2142
03 150 - 499	48	102	34	555	42	1156	18	84		266	22		391
04 500 +													
05 ZUSAMMEN-TOTAL B	1000	1358	3011	3182	607	12800	464	4520		5174	1581	109	6919
C. INSGESAMT-TOTAL													
01 0 - 49	1150	3245	4301	2908	1437	18776	343	5474	28	8043	2945	64	7854
02 50 - 149	1007	1717	1366	2873	867	15282	484	1039	12	5137	557	67	4130
03 150 - 499	114	298	133	1214	111	2230	36	98	3	588	33		708
04 500 +													
05 INSGESAMT-TOTAL A+B	2271	5260	5799	6995	2415	36287	863	6611	43	13768	3536	131	12692

S T R A S S E                      R O A D                      R O U T E

INNERSTAATLICHER VERKEHR NACH ENTFERNUNGSABSCHNITT UND GUETERGRUPPE  
 NATIONAL TRAFFIC BY LENGTH OF JOURNEY AND GROUP OF GOODS  
 TRAFIC NATIONAL PAR TRANCHE DE DISTANCE ET GROUPE DE MARCHANDISES

2.2.05:2 (A4)  
 BELGIQUE/BELGIE  
 1990  
 1000 T/MIO TKM

ENTFERNUNG (KM) DISTANCE (KM)	1000T												MIO TKM
	GUETERGRUPPE				GROUP OF GOODS				GROUPE DE MARCHANDISES				
	14	15	16	17	18	19	20	21	22	23	24	01-24	
A. WERKVERKEHR OWN ACCOUNT COMPTE PROPRE													
01 0 - 49	14768	28822	5161	26	4368	144	2362	2326	1432	2885	4539	100130	1778
02 50 - 149	4382	4926	899	64	2554	303	1240	531	416	2048	2828	39988	3328
03 150 - 499	316	202	106		284	20	189	139	79	338	325	4849	916
04 500 +													
05 ZUSAMMEN-TOTAL A	19466	33950	6165	89	7206	466	3791	2995	1927	5271	7692	144966	6022
B. GEWERBLICHER VERKEHR HIRE OR REWARD COMPTE D'AUTRUI													
01 0 - 49	8128	36131	2493	119	3215	169	1305	460	649	2298	2848	81083	1528
02 50 - 149	4962	12061	1437	14	2712	213	969	534	810	2674	2433	43559	3708
03 150 - 499	716	736	206	3	614	11	316	115	95	777	957	7262	1358
04 500 +													
05 ZUSAMMEN-TOTAL B	13806	48929	4137	136	6541	393	2589	1108	1553	5750	6238	131904	6594
C. INSGESAMT-TOTAL													
01 0 - 49	22896	64953	7654	144	7583	313	3667	2785	2081	5183	7386	181212	3306
02 50 - 149	9344	16987	2336	78	5267	516	2209	1065	1225	4723	5261	83547	7036
03 150 - 499	1032	938	312	3	897	31	505	253	174	1115	1282	12111	2274
04 500 +													
05 INSGESAMT-TOTAL A+B	33272	82878	10302	225	13747	860	6380	4103	3480	11021	13930	276870	12616



S T R A S S E                      -                      R O A D                      -                      R O U T E

INNERSTAATLICHER VERKEHR NACH ENTFERNUNGSABSCHNITT UND GUETERGRUPPE                      UNITED KINGDOM

NATIONAL TRAFFIC BY LENGTH OF JOURNEY AND GROUP OF GOODS                      1990

TRAFIC NATIONAL PAR TRANCHE DE DISTANCE ET GROUPE DE MARCHANDISES                      1000 T/MIO TKM

ENTFERNUNG (KM) DISTANCE (KM)	1000T												
	GUETERGRUPPE				GROUP OF GOODS				GROUPE DE MARCHANDISES				
	01	02	03	04	05	06	07	08	09	10	11	12	13
<b>A. WERKVERKEHR OWN ACCOUNT COMPTE PROPRE</b>													
01 0 - 49	3727	6083	5117	2722	1550	49923	384	9617	1318	26107	1608	4706	6002
02 50 - 149	2269	4569	1543	2029	1357	47109	381	1071	1213	21586	756	1003	3590
03 150 - 499	449	1968	629	456	472	19366	58	37	5	2577	243	175	1933
04 500 +	0	12	15	8	28	457	0	0	0	0	0	0	67
05 ZUSAMMEN-TOTAL A	6444	12632	7304	5215	3407	116855	823	10724	2536	50269	2607	5883	11591
<b>B. GEMERBLICHER VERKEHR HIRE OR REHARD COMPTE D'AUTRUI</b>													
01 0 - 49	6145	3872	9861	3629	1977	35576	1797	31590	599	9173	859	2799	16140
02 50 - 149	7786	5213	2677	4609	1357	35320	1141	13263	625	9765	546	1455	10967
03 150 - 499	3417	5977	1099	5316	2238	38333	1827	8063	92	2440	462	2043	16621
04 500 +	54	642	146	295	187	2246	31	232	0	86	16	8	625
05 ZUSAMMEN-TOTAL B	17402	15705	13783	13848	5758	111475	4796	53147	1315	21464	1883	6304	44354
<b>C. INSGESAMT-TOTAL</b>													
01 0 - 49	9872	9956	14978	6351	3526	85499	2181	41207	1917	35280	2468	7504	22142
02 50 - 149	10055	9732	4220	6638	2714	82429	1522	14333	1838	31350	1302	2458	14557
03 150 - 499	3866	7945	1728	5772	2710	57699	1885	8099	97	5017	705	2217	18554
04 500 +	54	655	161	303	215	2703	31	232	0	86	16	8	691
05 INSGESAMT-TOTAL A+B	23847	28337	21086	19063	9165	228329	5618	63871	3851	71734	4490	12187	55945

S T R A S S E                      -                      R O A D                      -                      R O U T E

INNERSTAATLICHER VERKEHR NACH ENTFERNUNGSABSCHNITT UND GUETERGRUPPE                      UNITED KINGDOM

NATIONAL TRAFFIC BY LENGTH OF JOURNEY AND GROUP OF GOODS                      1990

TRAFIC NATIONAL PAR TRANCHE DE DISTANCE ET GROUPE DE MARCHANDISES                      1000 T/MIO TKM

ENTFERNUNG (KM) DISTANCE (KM)	1000T													MIO TKM
	GUETERGRUPPE				GROUP OF GOODS				GROUPE DE MARCHANDISES					
	14	15	16	17	18	19	20	21	22	23	24	01-24	01-24	
<b>A. WERKVERKEHR OWN ACCOUNT COMPTE PROPRE</b>														
01 0 - 49	70396	104078	2114	113	3647	1383	12086	6448	1420	12431	144489	477467	9195	
02 50 - 149	14254	15866	600	106	5119	618	6221	1894	670	9532	15698	159052	13729	
03 150 - 499	2652	1848	74	35	3070	202	3560	1417	628	6909	4913	53675	12916	
04 500 +	17	0	0	0	197	7	244	19	43	456	123	1693	1040	
05 ZUSAMMEN-TOTAL A	87319	121793	2787	254	12033	2211	22112	9777	2760	29328	165223	691887	36881	
<b>B. GEMERBLICHER VERKEHR HIRE OR REHARD COMPTE D'AUTRUI</b>														
01 0 - 49	56440	179128	5220	408	12569	821	10615	3426	2426	14936	111424	521431	11428	
02 50 - 149	19623	54238	3304	141	10998	789	8930	3028	1753	16172	37709	251407	22622	
03 150 - 499	10780	10687	3686	194	17501	951	12309	3955	2185	25712	35609	211496	55346	
04 500 +	252	214	273	14	727	44	860	213	75	1935	1605	10778	6692	
05 ZUSAMMEN-TOTAL B	87094	244266	12484	757	41795	2605	32714	10622	6438	58755	186347	995112	96088	
<b>C. INSGESAMT-TOTAL</b>														
01 0 - 49	126836	283206	7333	521	16216	2205	22701	9874	3846	27367	255913	998898	20623	
02 50 - 149	33877	70104	3904	248	16116	1407	15151	4922	2422	25704	53407	410459	36351	
03 150 - 499	13432	12535	3760	228	20572	1153	15869	5372	2813	32622	40523	265172	68262	
04 500 +	269	214	273	14	924	51	1104	233	117	2391	1728	12471	7733	
05 INSGESAMT-TOTAL A+B	174414	366059	15270	1010	53828	4816	54825	20400	9198	88084	351571	1687000	132969	

S T R A S S E                      -                      R O A D                      -                      R O U T E                      2.2.08:1 (A4)

INNERSTAATLICHER VERKEHR NACH ENTFERNUNGSABSCHNITT UND GUETERGRUPPE                      IRELAND

NATIONAL TRAFFIC BY LENGTH OF JOURNEY AND GROUP OF GOODS                      1990

TRAFIC NATIONAL PAR TRANCHE DE DISTANCE ET GROUPE DE MARCHANDISES                      1000 T/MIO TKM

ENTFERNUNG (KM) DISTANCE (KM)	GUETERGRUPPE - GROUP OF GOODS - GROUPE DE MARCHANDISES												
	1000T												
	01	02	03	04	05	06	07	08	09	10	11	12	13
<b>A. WERKVERKEHR OWN ACCOUNT COMPTE PROPRE</b>													
01 0 - 49	443	486	376	605	101	6981	-	750	-	1936	8	57	58
02 50 - 149	188	172	237	380	40	3508	-	209	-	809	8	16	22
03 150 - 499	10	95	63	92	9	551	-	36	-	80	1	3	10
04 500 +	-	-	-	-	-	4	-	-	-	-	-	-	-
<b>05 ZUSAMMEN-TOTAL A</b>	<b>641</b>	<b>752</b>	<b>676</b>	<b>1077</b>	<b>149</b>	<b>11044</b>	<b>-</b>	<b>995</b>	<b>-</b>	<b>2826</b>	<b>17</b>	<b>75</b>	<b>89</b>
<b>B. GEMERBLICHER VERKEHR HIRE OR REHARD COMPTE D'AUTRUI</b>													
01 0 - 49	949	114	432	364	154	2629	8	537	-	369	10	3	165
02 50 - 149	461	54	465	507	216	2021	8	318	-	248	9	15	228
03 150 - 499	169	98	137	194	80	1210	9	152	-	84	27	16	144
04 500 +	-	-	-	-	5	-	-	-	-	-	-	-	-
<b>05 ZUSAMMEN-TOTAL B</b>	<b>1578</b>	<b>266</b>	<b>1034</b>	<b>1065</b>	<b>455</b>	<b>5861</b>	<b>17</b>	<b>1007</b>	<b>-</b>	<b>700</b>	<b>46</b>	<b>34</b>	<b>537</b>
<b>C. INSGESAMT-TOTAL</b>													
01 0 - 49	1391	600	808	969	254	9610	8	1287	-	2305	18	59	223
02 50 - 149	649	226	702	887	255	5529	-	527	-	1057	17	31	250
03 150 - 499	179	192	199	286	89	1762	9	188	-	164	28	19	154
04 500 +	-	-	-	-	5	4	-	-	-	-	-	-	-
<b>05 INSGESAMT-TOTAL A+B</b>	<b>2219</b>	<b>1018</b>	<b>1709</b>	<b>2141</b>	<b>604</b>	<b>16905</b>	<b>17</b>	<b>2002</b>	<b>-</b>	<b>3526</b>	<b>63</b>	<b>108</b>	<b>626</b>

S T R A S S E                      -                      R O A D                      -                      R O U T E                      2.2.08:2 (A4)

INNERSTAATLICHER VERKEHR NACH ENTFERNUNGSABSCHNITT UND GUETERGRUPPE                      IRELAND

NATIONAL TRAFFIC BY LENGTH OF JOURNEY AND GROUP OF GOODS                      1990

TRAFIC NATIONAL PAR TRANCHE DE DISTANCE ET GROUPE DE MARCHANDISES                      1000 T/MIO TKM

ENTFERNUNG (KM) DISTANCE (KM)	GUETERGRUPPE - GROUP OF GOODS - GROUPE DE MARCHANDISES												
	1000T												
	14	15	16	17	18	19	20	21	22	23	24	01-24	MIO TKM
<b>A. WERKVERKEHR OWN ACCOUNT COMPTE PROPRE</b>													
01 0 - 49	11222	9638	1317	191	107	10	289	56	44	225	1242	36142	700
02 50 - 149	887	668	268	25	144	3	143	49	21	153	547	8494	723
03 150 - 499	61	64	51	-	19	2	48	9	-	79	86	1370	289
04 500 +	-	0	-	-	-	-	-	-	-	-	1	5	3
<b>05 ZUSAMMEN-TOTAL A</b>	<b>12169</b>	<b>10370</b>	<b>1636</b>	<b>216</b>	<b>271</b>	<b>16</b>	<b>480</b>	<b>114</b>	<b>65</b>	<b>457</b>	<b>1876</b>	<b>46011</b>	<b>1714</b>
<b>B. GEMERBLICHER VERKEHR HIRE OR REHARD COMPTE D'AUTRUI</b>													
01 0 - 49	3805	5443	1208	138	444	26	265	93	62	603	1716	19536	393
02 50 - 149	1327	702	692	51	192	12	162	109	24	629	727	9170	822
03 150 - 499	109	98	252	45	124	18	150	87	26	214	779	4221	938
04 500 +	-	-	-	-	-	-	-	-	-	-	11	17	10
<b>05 ZUSAMMEN-TOTAL B</b>	<b>5241</b>	<b>6243</b>	<b>2153</b>	<b>235</b>	<b>759</b>	<b>56</b>	<b>577</b>	<b>289</b>	<b>112</b>	<b>1446</b>	<b>3234</b>	<b>32943</b>	<b>2163</b>
<b>C. INSGESAMT-TOTAL</b>													
01 0 - 49	15027	15081	2526	329	551	36	555	150	106	828	2957	55678	1093
02 50 - 149	2213	1370	960	76	336	15	304	157	45	782	1274	17664	1545
03 150 - 499	170	162	303	45	143	21	198	96	26	293	865	5591	1226
04 500 +	-	0	-	-	-	-	-	-	-	-	12	22	12
<b>05 INSGESAMT-TOTAL A+B</b>	<b>17410</b>	<b>16613</b>	<b>3789</b>	<b>451</b>	<b>1030</b>	<b>72</b>	<b>1057</b>	<b>403</b>	<b>176</b>	<b>1903</b>	<b>5110</b>	<b>78955</b>	<b>3877</b>

S T R A S S E                      -                      R O A D                      -                      R O U T E

INNERSTAATLICHER VERKEHR NACH ENTFERNUNGSABSCHNITT UND GUETERGRUPPE  
 NATIONAL TRAFFIC BY LENGTH OF JOURNEY AND GROUP OF GOODS  
 TRAFIC NATIONAL PAR TRANCHE DE DISTANCE ET GROUPE DE MARCHANDISES

2.2.09:1 (A4)  
 DANMARK  
 1990  
 1000 T/MIO TKM

ENTFERNUNG (KM) DISTANCE (KM)	1000T												
	GUETERGRUPPE				GROUP OF GOODS				GROUPE DE MARCHANDISES				
	01	02	03	04	05	06	07	08	09	10	11	12	13
<b>A. WERKVERKEHR OWN ACCOUNT COMPTE PROPRE</b>													
01 0 - 49	1987	897	279	581	—	9098	10	327	369	2123	284	29	643
02 50 - 149	664	403	111	427	1	6790	19	27	—	2381	56	6	311
03 150 - 499	108	264	64	135	—	2723	14	9	—	686	9	176	175
04 500 +	—	16	—	7	—	26	—	—	—	—	—	—	2
05 ZUSAMMEN-TOTAL A	2759	1580	454	1150	1	18637	43	363	369	5190	349	211	1131
<b>B. GEBERBLICHER VERKEHR HIRE OR REWARD COMPTE D'AUTRUI</b>													
01 0 - 49	4607	1108	3691	2738	16	7244	263	1038	217	846	390	48	956
02 50 - 149	2620	552	2870	1734	4	7496	271	372	57	1580	246	65	433
03 150 - 499	735	382	745	540	16	4312	194	12	34	463	16	28	230
04 500 +	—	9	35	—	—	225	10	—	—	—	—	—	15
05 ZUSAMMEN-TOTAL B	7962	2051	7349	5012	36	19277	738	1422	308	2889	652	141	1634
<b>C. INSGESAMT-TOTAL</b>													
01 0 - 49	6594	2005	3970	3319	16	16342	273	1365	586	2969	674	77	1599
02 50 - 149	3284	955	2989	2161	5	14286	290	399	57	3961	302	71	744
03 150 - 499	843	646	809	675	16	7035	208	21	34	1149	25	204	405
04 500 +	—	25	35	7	—	251	10	—	—	—	—	—	17
05 INSGESAMT-TOTAL A+B	10721	3631	7803	6162	37	37914	781	1785	677	8079	1001	352	2765

S T R A S S E                      -                      R O A D                      -                      R O U T E

INNERSTAATLICHER VERKEHR NACH ENTFERNUNGSABSCHNITT UND GUETERGRUPPE  
 NATIONAL TRAFFIC BY LENGTH OF JOURNEY AND GROUP OF GOODS  
 TRAFIC NATIONAL PAR TRANCHE DE DISTANCE ET GROUPE DE MARCHANDISES

2.2.09:2 (A4)  
 DANMARK  
 1990  
 1000 T/MIO TKM

ENTFERNUNG (KM) DISTANCE (KM)	1000T												MIO TKM	
	GUETERGRUPPE				GROUP OF GOODS				GROUPE DE MARCHANDISES				01-24	01-24
	14	15	16	17	18	19	20	21	22	23	24	01-24	01-24	
<b>A. WERKVERKEHR OWN ACCOUNT COMPTE PROPRE</b>														
01 0 - 49	5506	7854	158	402	594	112	944	636	93	384	2352	35662	610	
02 50 - 149	2023	1060	174	15	264	18	498	96	56	206	1024	16630	1033	
03 150 - 499	70	442	76	14	133	—	189	97	6	205	559	6154	824	
04 500 +	—	—	—	—	—	—	—	—	—	31	—	82	24	
05 ZUSAMMEN-TOTAL A	7599	9356	408	431	991	130	1631	829	155	826	3935	58528	2489	
<b>B. GEBERBLICHER VERKEHR HIRE OR REWARD COMPTE D'AUTRUI</b>														
01 0 - 49	3990	40382	1827	2751	565	507	1184	674	41	953	6233	82269	1424	
02 50 - 149	2664	6412	1078	587	933	204	536	323	160	771	5779	37835	2774	
03 150 - 499	1012	1077	233	44	220	158	298	279	42	537	3692	15299	2506	
04 500 +	38	—	—	—	41	13	26	—	—	16	92	520	159	
05 ZUSAMMEN-TOTAL B	7704	47871	3138	3382	1759	962	2044	1276	243	2277	15796	135923	6863	
<b>C. INSGESAMT-TOTAL</b>														
01 0 - 49	9496	48236	1985	3153	1159	619	2128	1310	134	1337	8585	117931	2034	
02 50 - 149	4687	7472	1252	602	1197	302	1034	419	216	977	6803	54465	3806	
03 150 - 499	1082	1519	309	58	353	158	487	376	48	742	4251	21453	3329	
04 500 +	38	—	—	—	41	13	26	—	—	47	92	602	183	
05 INSGESAMT-TOTAL A+B	15303	57227	3546	3813	2750	1092	3675	2105	398	3103	19731	194451	9352	

S T R A S S E                      -                      R O A D                      -                      R O U T E                      2.2.10:1 (A4)

INNERSTAATLICHER VERKEHR NACH ENTFERNUNGSABSCHNITT UND GUETERGRUPPE                      HELLAS

NATIONAL TRAFFIC BY LENGTH OF JOURNEY AND GROUP OF GOODS                      1990

TRAFIC NATIONAL PAR TRANCHE DE DISTANCE ET GROUPE DE MARCHANDISES                      1000 T/MIO TKM

ENTFERHUNG (KM) DISTANCE (KM)	GUETERGRUPPE - GROUP OF GOODS - GROUPE DE MARCHANDISES												
	1000T												
	01	02	03	04	05	06	07	08	09	10	11	12	13
<b>A. WERKVERKEHR OWN ACCOUNT COMPTE PROPRE</b>													
01 0 - 49	244	881	236	613	89	5435	49	21	-	2861	2429	-	588
02 50 - 149	81	804	55	447	13	2325	80	17	-	603	-	-	139
03 150 - 499	288	985	63	36	32	1173	25	12	1	218	-	-	278
04 500 +	-	13	16	11	-	285	13	-	-	-	-	-	66
<b>05 ZUSAMMEN-TOTAL A</b>	<b>613</b>	<b>2683</b>	<b>370</b>	<b>1107</b>	<b>134</b>	<b>9217</b>	<b>167</b>	<b>49</b>	<b>1</b>	<b>3682</b>	<b>2429</b>	<b>-</b>	<b>1071</b>
<b>B. GEWERBLICHER VERKEHR HIRE OR REHARD COMPTE D'AUTRUI</b>													
01 0 - 49	1620	626	10	349	331	3352	68	199	-	1792	-	2723	2030
02 50 - 149	1308	179	40	531	212	1273	52	399	-	1847	8	2281	501
03 150 - 499	1009	1560	89	719	420	2295	21	362	-	1763	-	-	284
04 500 +	118	706	13	249	-	884	26	28	-	131	-	39	269
<b>05 ZUSAMMEN-TOTAL B</b>	<b>4055</b>	<b>3071</b>	<b>152</b>	<b>1848</b>	<b>963</b>	<b>7803</b>	<b>167</b>	<b>988</b>	<b>-</b>	<b>5534</b>	<b>8</b>	<b>5043</b>	<b>3084</b>
<b>C. INSGESAMT-TOTAL</b>													
01 0 - 49	1864	1507	246	962	420	8787	117	220	-	4653	2429	2723	2618
02 50 - 149	1389	983	94	978	225	3597	132	416	-	2450	8	2281	640
03 150 - 499	1298	2545	152	755	451	3468	46	374	1	1982	-	-	562
04 500 +	118	719	29	259	-	1168	38	28	-	131	-	39	335
<b>05 INSGESAMT-TOTAL A+B</b>	<b>4668</b>	<b>5754</b>	<b>522</b>	<b>2954</b>	<b>1096</b>	<b>17020</b>	<b>333</b>	<b>1037</b>	<b>1</b>	<b>9216</b>	<b>2437</b>	<b>5043</b>	<b>4155</b>

S T R A S S E                      -                      R O A D                      -                      R O U T E                      2.2.10:2 (A4)

INNERSTAATLICHER VERKEHR NACH ENTFERNUNGSABSCHNITT UND GUETERGRUPPE                      HELLAS

NATIONAL TRAFFIC BY LENGTH OF JOURNEY AND GROUP OF GOODS                      1990

TRAFIC NATIONAL PAR TRANCHE DE DISTANCE ET GROUPE DE MARCHANDISES                      1000 T/MIO TKM

ENTFERHUNG (KM) DISTANCE (KM)	GUETERGRUPPE - GROUP OF GOODS - GROUPE DE MARCHANDISES												
	1000T												
	14	15	16	17	18	19	20	21	22	23	24	01-24	MID TKM 01-24
<b>A. WERKVERKEHR OWN ACCOUNT COMPTE PROPRE</b>													
01 0 - 49	18893	33651	71	1343	1481	128	391	105	189	1141	3943	74781	1068
02 50 - 149	1566	3334	73	20	648	-	251	45	106	260	1559	12405	987
03 150 - 499	496	434	-	-	213	-	101	54	175	343	45	4972	1242
04 500 +	10	78	-	-	69	-	9	11	5	166	-	751	451
<b>05 ZUSAMMEN-TOTAL A</b>	<b>20965</b>	<b>37496</b>	<b>144</b>	<b>1363</b>	<b>2411</b>	<b>128</b>	<b>731</b>	<b>215</b>	<b>475</b>	<b>1910</b>	<b>5547</b>	<b>92909</b>	<b>3748</b>
<b>B. GEWERBLICHER VERKEHR HIRE OR REHARD COMPTE D'AUTRUI</b>													
01 0 - 49	7030	18243	142	547	1174	-	1502	84	575	1798	2264	46459	836
02 50 - 149	3029	3456	110	721	492	-	142	66	239	594	792	18273	1550
03 150 - 499	1197	1449	155	322	1018	-	196	182	79	1625	87	14833	3942
04 500 +	45	309	25	-	191	-	219	-	42	795	34	4122	2409
<b>05 ZUSAMMEN-TOTAL B</b>	<b>11301</b>	<b>23457</b>	<b>433</b>	<b>1590</b>	<b>2875</b>	<b>-</b>	<b>2060</b>	<b>333</b>	<b>935</b>	<b>4813</b>	<b>3177</b>	<b>83686</b>	<b>8738</b>
<b>C. INSGESAMT-TOTAL</b>													
01 0 - 49	25923	51894	213	1890	2656	128	1893	190	764	2939	6207	121240	1905
02 50 - 149	4595	6790	183	741	1141	-	372	112	345	854	2351	30678	2537
03 150 - 499	1693	1883	155	322	1230	-	297	236	254	1968	132	19805	5184
04 500 +	55	386	25	-	260	-	228	11	47	961	34	4873	2860
<b>05 INSGESAMT-TOTAL A+B</b>	<b>32266</b>	<b>60953</b>	<b>577</b>	<b>2953</b>	<b>5286</b>	<b>128</b>	<b>2790</b>	<b>548</b>	<b>1410</b>	<b>6723</b>	<b>8724</b>	<b>176596</b>	<b>12486</b>

S T R A S S E                      -                      R O A D                      -                      R O U T E                      2.2.11:1 (A4)

INNERSTAATLICHER VERKEHR NACH ENTFERNUNGSABSCHNITT UND GUETERGRUPPE                      ESPANA

NATIONAL TRAFFIC BY LENGTH OF JOURNEY AND GROUP OF GOODS                      1990

TRAFIC NATIONAL PAR TRANCHE DE DISTANCE ET GROUPE DE MARCHANDISES                      1000 T/MIO TKM

ENTFERNUNG (KM) DISTANCE (KM)	1000T												
	GUETERGRUPPE				GROUP OF GOODS				GROUPE DE MARCHANDISES				
	01	02	03	04	05	06	07	08	09	10	11	12	13
<b>A. HERKVERKEHR OMH ACCOUNT COMPTE PROPRE</b>													
01 0 - 49	2897	4094	4124	3027	800	15826	224	2841	—	8918	2763	8	2697
02 50 - 149	1832	1639	2722	1551	326	14735	1105	727	—	5800	875	74	2176
03 150 - 499	328	1011	1128	913	170	7076	323	30	—	1198	609	7	657
04 500 +	27	269	203	48	49	1393	4	—	—	72	—	—	102
05 ZUSAMMEN-TOTAL A	5084	7013	8177	5539	1344	39030	1656	3599	—	15988	4248	89	5632
<b>B. GEMERBLICHER VERKEHR HIRE OR REWARD COMPTE D'AUTRUI</b>													
01 0 - 49	3328	1736	8549	4945	751	17494	1795	7703	112	7812	4188	676	6477
02 50 - 149	3929	4038	6508	2655	883	18318	2906	2362	189	8273	4394	215	4464
03 150 - 499	3842	3417	3073	2694	449	15033	1335	4546	78	5715	2102	471	3457
04 500 +	3112	3254	758	1198	297	7291	655	105	—	633	696	75	3337
05 ZUSAMMEN-TOTAL B	14210	12495	18887	11491	2380	58135	6692	14716	378	22433	11380	1437	17735
<b>C. INSGESAMT-TOTAL</b>													
01 0 - 49	6225	5831	12673	7972	1551	33320	2019	10544	112	16730	6952	684	9175
02 50 - 149	5761	5727	9230	4206	1209	33053	4011	3089	189	14073	5270	289	6640
03 150 - 499	4169	4428	4200	3607	619	22108	1658	4576	78	6913	2710	478	4114
04 500 +	3138	3523	961	1245	346	8683	659	105	—	706	696	75	3439
05 INSGESAMT-TOTAL A+B	19294	19508	27064	17031	3724	97164	8348	18314	378	38421	15628	1527	23368

S T R A S S E                      -                      R O A D                      -                      R O U T E                      2.2.11:2 (A4)

INNERSTAATLICHER VERKEHR NACH ENTFERNUNGSABSCHNITT UND GUETERGRUPPE                      ESPANA

NATIONAL TRAFFIC BY LENGTH OF JOURNEY AND GROUP OF GOODS                      1990

TRAFIC NATIONAL PAR TRANCHE DE DISTANCE ET GROUPE DE MARCHANDISES                      1000 T/MIO TKM

ENTFERNUNG (KM) DISTANCE (KM)	1000T												MIO TKM	
	GUETERGRUPPE				GROUP OF GOODS				GROUPE DE MARCHANDISES				01-24	01-24
	14	15	16	17	18	19	20	21	22	23	24	01-24	01-24	
<b>A. HERKVERKEHR OMH ACCOUNT COMPTE PROPRE</b>														
01 0 - 49	43698	86676	4863	773	1251	289	6122	212	729	4574	14519	211926	3371	
02 50 - 149	10862	12549	533	191	1306	205	2363	163	1022	3160	6948	72064	5656	
03 150 - 499	3007	1888	97	79	935	182	1076	28	556	1704	1877	24881	6077	
04 500 +	86	17	60	—	215	—	254	40	104	269	347	3557	2515	
05 ZUSAMMEN-TOTAL A	57654	101129	5553	1043	3707	676	9814	443	2411	9708	23691	313228	17620	
<b>B. GEMERBLICHER VERKEHR HIRE OR REWARD COMPTE D'AUTRUI</b>														
01 0 - 49	49105	169852	6760	1045	5610	315	7854	541	1428	10561	32950	351588	6034	
02 50 - 149	29754	38084	2039	1601	5015	283	4730	573	834	4691	17148	164017	13269	
03 150 - 499	8724	11307	1799	758	5674	932	5617	314	1042	4530	11092	97999	27067	
04 500 +	1850	1731	575	113	5845	494	3412	156	1057	2726	7507	46876	33273	
05 ZUSAMMEN-TOTAL B	89434	220974	11172	3597	22144	2025	21613	1584	4361	22508	68698	660480	79642	
<b>C. INSGESAMT-TOTAL</b>														
01 0 - 49	92804	256527	11623	1818	6861	604	13976	753	2157	15135	47469	563514	9405	
02 50 - 149	40617	50632	2572	1872	6320	488	7093	735	1856	7852	24096	236881	18925	
03 150 - 499	11732	13195	1896	837	6609	1114	6693	342	1598	6234	12969	122880	33144	
04 500 +	1936	1748	634	113	6060	494	3666	196	1160	2995	7854	50433	35788	
05 INSGESAMT-TOTAL A+B	147088	322103	16725	4640	25850	2701	31427	2027	6772	32216	92389	973708	97262	

S T R A S S E                      R O A D                      R O U T E

INNERSTAATLICHER VERKEHR NACH ENTFERNUNGSABSCHNITT UND GUETERGRUPPE                      PORTUGAL

NATIONAL TRAFFIC BY LENGTH OF JOURNEY AND GROUP OF GOODS                      1990

TRAFIC NATIONAL PAR TRANCHE DE DISTANCE ET GROUPE DE MARCHANDISES                      1000 T/MIO TKM

ENTFERNUNG (KM) DISTANCE (KM)	1000T												
	GUETERGRUPPE				GROUP OF GOODS				GROUPE DE MARCHANDISES				
	01	02	03	04	05	06	07	08	09	10	11	12	13
<b>A. WERKVERKEHR OWN ACCOUNT COMPTE PROPRE</b>													
01 0 - 49	832	6688	684	9813	385	14234	324	106	7	2540	640	17	1629
02 50 - 149	583	1055	299	3862	142	5593	327	16		701	138		644
03 150 - 499	377	739	172	1478	65	2338	59	18		79	40		336
04 500 +		26		13	1	55							7
05 ZUSAMMEN-TOTAL A	1792	8508	1155	15166	593	22220	710	140	7	3320	818	17	2616
<b>B. GEWERBLICHER VERKEHR HIRE OR REWARD COMPTE D'AUTRUI</b>													
01 0 - 49	1093	354	87	1455	466	3253	616	1203		1283	117	41	1183
02 50 - 149	618	162	27	888	224	2265	312	18	5	1888	195	7	177
03 150 - 499	345	66	6	384	139	1399	127	43	5	712	56	52	576
04 500 +				1	13	53							11
05 ZUSAMMEN-TOTAL B	2056	582	120	2728	842	6970	1055	1264	10	3883	368	100	1947
<b>C. INSGESAMT-TOTAL</b>													
01 0 - 49	1925	7042	771	11268	851	17487	940	1309	7	3823	757	58	2812
02 50 - 149	1201	1217	326	4750	366	7858	639	34	5	2589	333	7	821
03 150 - 499	722	805	178	1862	204	3737	186	61	5	791	96	52	912
04 500 +		26		14	14	108							18
05 INSGESAMT-TOTAL A+B	3848	9090	1275	17894	1435	29190	1765	1404	17	7203	1186	117	4563

S T R A S S E                      R O A D                      R O U T E

INNERSTAATLICHER VERKEHR NACH ENTFERNUNGSABSCHNITT UND GUETERGRUPPE                      PORTUGAL

NATIONAL TRAFFIC BY LENGTH OF JOURNEY AND GROUP OF GOODS                      1990

TRAFIC NATIONAL PAR TRANCHE DE DISTANCE ET GROUPE DE MARCHANDISES                      1000 T/MIO TKM

ENTFERNUNG (KM) DISTANCE (KM)	1000T												MIO TKM	
	GUETERGRUPPE				GROUP OF GOODS				GROUPE DE MARCHANDISES				01-24	01-24
	14	15	16	17	18	19	20	21	22	23	24	01-24	01-24	
<b>A. WERKVERKEHR OWN ACCOUNT COMPTE PROPRE</b>														
01 0 - 49	15401	75570	1809	37	653	172	2209	352	413	4609	4121	143245	2301	
02 50 - 149	4432	9970	366	54	561	55	676	180	123	2057	728	32562	2571	
03 150 - 499	1660	1284	136	7	282	55	309	52	73	655	332	10546	2454	
04 500 +		10			7		10	2		23	22	176	102	
05 ZUSAMMEN-TOTAL A	21493	86834	2311	98	1503	282	3204	586	609	7344	5203	186529	7428	
<b>B. GEWERBLICHER VERKEHR HIRE OR REWARD COMPTE D'AUTRUI</b>														
01 0 - 49	2521	12804	147	2	960	571	1193	40	97	870	1137	31493	527	
02 50 - 149	1475	1704	217		300	46	614	26	113	497	445	12223	1000	
03 150 - 499	616	754	141		515	144	376	55	128	445	464	7548	1937	
04 500 +	20	24	3		3		1			4	20	153	86	
05 ZUSAMMEN-TOTAL B	4632	15286	508	2	1778	761	2184	121	338	1816	2066	51417	3550	
<b>C. INSGESAMT-TOTAL</b>														
01 0 - 49	17922	88374	1956	39	1613	743	3402	392	510	5479	5258	174738	2828	
02 50 - 149	5907	11674	583	54	861	101	1290	206	236	2554	1173	44785	3571	
03 150 - 499	2276	2038	277	7	797	199	685	107	201	1100	796	18094	4391	
04 500 +	20	34	3		10		11	2		27	42	329	188	
05 INSGESAMT-TOTAL A+B	26125	102120	2819	100	3281	1043	5388	707	947	9160	7269	237946	10978	

S T R A S S E                      -                      R O A D                      -                      R O U T E

INNERSTAATLICHER VERKEHR NACH ENTFERNUNGSABSCHNITT UND GUETERGRUPPE

NATIONAL TRAFFIC BY LENGTH OF JOURNEY AND GROUP OF GOODS

TRAFIC NATIONAL PAR TRANCHE DE DISTANCE ET GROUPE DE MARCHANDISES

2.2.13:1 (A4)

EUR

1990

1000 T/MIO TKM

ENTFERNUNG (KM) DISTANCE (KM)	GUETERGRUPPE                      -                      GROUP OF GOODS                      -                      GROUPE DE MARCHANDISES												
	1000T												
	01	02	03	04	05	06	07	08	09	10	11	12	13
<b>A. WERKVERKEHR OWN ACCOUNT COMPTE PROPRE</b>													
01            0 - 49	35287	47387	19068	45026	16955	297540	3332	22866	2338	139824	32990	11228	44100
02            50 - 149	14401	28920	11544	23334	7028	199584	3949	3529	1695	78806	8492	2954	19796
03            150 - 499	4113	15809	4668	10837	4238	79879	1871	914	10	19297	3007	994	9662
04            500 +	179	1009	439	430	380	6106	157	128	-	190	23	52	749
<b>05 ZUSAMMEN-TOTAL A</b>	<b>53980</b>	<b>93126</b>	<b>35719</b>	<b>79628</b>	<b>28601</b>	<b>583109</b>	<b>9309</b>	<b>27437</b>	<b>4043</b>	<b>238117</b>	<b>44512</b>	<b>15229</b>	<b>74308</b>
<b>B. GEHERBLICHER VERKEHR HIRE OR REHARD COMPTE D'AUTRUI</b>													
01            0 - 49	36508	22350	53825	39893	7883	149728	6472	85719	1028	79675	13030	12451	72312
02            50 - 149	34720	19867	27565	28217	6084	146715	8631	22176	988	80362	8564	5328	46795
03            150 - 499	19540	20329	6746	18554	7273	129948	6721	15942	314	35162	4946	3375	57307
04            500 +	3689	7572	1186	3362	1547	30203	1994	842	6	2303	1825	324	13528
<b>05 ZUSAMMEN-TOTAL B</b>	<b>94456</b>	<b>70118</b>	<b>89322</b>	<b>90025</b>	<b>22787</b>	<b>456594</b>	<b>23819</b>	<b>124678</b>	<b>2337</b>	<b>197502</b>	<b>28366</b>	<b>21477</b>	<b>189942</b>
<b>C. INSGESAMT-TOTAL</b>													
01            0 - 49	71795	69737	72893	84919	24838	447268	9804	108585	3366	219500	46020	23679	116412
02            50 - 149	49120	48787	39109	51551	13112	346299	12581	25704	2683	159168	17056	8282	66591
03            150 - 499	23653	36138	11414	29391	11511	209827	8592	16857	323	54459	7953	4370	66969
04            500 +	3868	8582	1624	3792	1927	36309	2151	970	6	2493	1848	376	14277
<b>05 INSGESAMT-TOTAL A+B</b>	<b>148436</b>	<b>163244</b>	<b>125041</b>	<b>169653</b>	<b>51388</b>	<b>1039703</b>	<b>33128</b>	<b>152116</b>	<b>6379</b>	<b>435619</b>	<b>72877</b>	<b>36706</b>	<b>264250</b>

S T R A S S E                      -                      R O A D                      -                      R O U T E

INNERSTAATLICHER VERKEHR NACH ENTFERNUNGSABSCHNITT UND GUETERGRUPPE

NATIONAL TRAFFIC BY LENGTH OF JOURNEY AND GROUP OF GOODS

TRAFIC NATIONAL PAR TRANCHE DE DISTANCE ET GROUPE DE MARCHANDISES

2.2.13:2 (A4)

EUR

1990

1000 T/MIO TKM

ENTFERNUNG (KM) DISTANCE (KM)	GUETERGRUPPE                      -                      GROUP OF GOODS                      -                      GROUPE DE MARCHANDISES												
	1000T												
	14	15	16	17	18	19	20	21	22	23	24	01-24	01-24
<b>A. WERKVERKEHR OWN ACCOUNT COMPTE PROPRE</b>													
01            0 - 49	373745	1606314	32602	4279	155551	8358	58689	30458	8753	72398	268161	3337248	50351
02            50 - 149	88253	137666	9106	507	21745	4278	23133	9513	4721	36957	52220	792134	63472
03            150 - 499	20545	16530	3153	142	10898	1385	10694	5074	3538	21778	17049	266141	59372
04            500 +	485	507	155	10	1223	47	1684	395	434	2693	1702	19177	12375
<b>05 ZUSAMMEN-TOTAL A</b>	<b>483028</b>	<b>1761017</b>	<b>45020</b>	<b>4939</b>	<b>189417</b>	<b>14069</b>	<b>94200</b>	<b>45439</b>	<b>17496</b>	<b>133827</b>	<b>339131</b>	<b>4414699</b>	<b>185571</b>
<b>B. GEHERBLICHER VERKEHR HIRE OR REHARD COMPTE D'AUTRUI</b>													
01            0 - 49	224039	1250863	28030	6110	108851	4904	49883	21665	9067	65423	235531	2585243	45128
02            50 - 149	141204	205160	16391	3587	44118	5306	37406	12775	8392	51343	138305	1099999	93869
03            150 - 499	54674	43125	12338	1778	56007	5018	44666	12525	9276	68251	125365	759180	198226
04            500 +	5413	5310	1940	255	15123	1637	13777	2129	2950	16408	28286	161609	113302
<b>05 ZUSAMMEN-TOTAL B</b>	<b>425331</b>	<b>1504458</b>	<b>58700</b>	<b>11731</b>	<b>224098</b>	<b>16866</b>	<b>145731</b>	<b>49094</b>	<b>29686</b>	<b>201426</b>	<b>527487</b>	<b>4606031</b>	<b>450524</b>
<b>C. INSGESAMT-TOTAL</b>													
01            0 - 49	597784	2857177	60632	10389	264402	13263	100572	52123	17820	137821	503692	5922491	95479
02            50 - 149	229457	342826	25497	4094	65862	9584	60539	22287	13113	88301	190525	1892133	157341
03            150 - 499	75219	59654	15496	1920	66905	6403	55360	17599	12864	9029	142414	1025320	257598
04            500 +	5898	5817	2095	266	16346	1684	15460	2524	3384	19101	29988	180786	125677
<b>05 INSGESAMT-TOTAL A+B</b>	<b>908359</b>	<b>3265475</b>	<b>103720</b>	<b>16669</b>	<b>413515</b>	<b>30934</b>	<b>239931</b>	<b>94533</b>	<b>47182</b>	<b>335253</b>	<b>866618</b>	<b>9020730</b>	<b>636095</b>

STRASSE - ROAD - ROUTE  
 INNERSTAATLICHER VERKEHR NACH REGION  
 NATIONAL TRAFFIC BY REGION  
 TRAFIC NATIONAL PAR REGION

3.1.01:1 (A2)  
 BR DEUTSCHLAND  
 1990  
 1000 T

BELADEREGION REGION OF LOADING REGION DE CHARGEMENT	ENTLADEREGION - REGION OF UNLOADING - REGION DE DECHARGEMENT												
	01	02	03	04	05	06	07	08	09	10	11	12	13
0101 SCHLESWIG-HOLSTEIN	88168	8766	1520	509	716	241	137	270	565	342	95	308	110
0102 HAMBURG	10678	28566	6678	723	1959	737	188	483	810	541	141	534	112
0103 NORDTEIL VON NIEDERSACHSEN	1610	5600	61646	2872	7709	5402	285	393	462	1117	99	222	94
0104 WESTTEIL VON NIEDERSACHSEN	585	475	7380	74668	1241	1896	3007	887	1027	2678	302	430	137
0105 SUEOSTTEIL VON NIEDERSACHSEN	1080	969	5400	1748	105987	867	656	970	1192	4051	1572	587	204
0106 BREMEN	248	554	4936	3804	1193	10325	307	344	476	578	57	311	76
0107 NORDTEIL VON NORDRHEIN-WESTFALEN	263	292	486	4871	584	216	62436	12293	3943	1705	217	400	347
0108 RUHRGEBIET	408	426	313	1880	1421	292	8628	178408	23259	8380	1234	1015	985
0109 SUEWESTTEIL V. NORDRHEIN-WESTFALEN	605	779	465	1198	1620	522	3424	15675	253238	5461	862	2473	5790
0110 OSTTEIL VON NORDRHEIN-WESTFALEN	509	452	1319	5408	5325	349	2713	8544	6451	85553	3068	1014	825
0111 NORDTEIL VON HESSEN	89	104	77	121	1427	57	179	370	554	1427	72049	3877	939
0112 SUEDEIL VON HESSEN	208	384	129	215	726	201	219	716	1500	851	6154	98973	1168
0113 NORDTEIL VON RHEINLAND-PFALZ	221	119	134	218	408	96	390	1128	5505	3340	895	2645	79989
0114 SUEDEIL VON RHEINLAND-PFALZ	102	133	86	128	296	91	142	372	1042	284	213	5462	2710
0115 BADEN-HUERTTENBERG NORD-WEST	106	167	68	110	268	95	108	282	700	228	168	3440	388
0116 BADEN-HUERTTENBERG OST	123	286	94	162	382	240	128	399	940	336	189	1179	225
0117 BADEN-HUERTTENBERG SUEDE-WEST	48	123	39	50	152	37	58	143	443	113	74	467	121
0118 NORDBAYERN	118	261	94	142	468	146	120	352	906	344	1370	5926	355
0119 OSTBAYERN	101	87	47	79	180	54	84	182	400	167	76	404	117
0120 SUEDBAYERN	145	254	125	121	403	115	193	435	886	248	183	826	161
0121 SAARLAND	42	30	29	30	95	25	42	223	410	116	34	383	653
0122 BERLIN (WEST)	224	345	168	125	640	106	91	283	512	270	71	328	81
0199 UNBEKANNT-UNKNOHN-INCONNU													
0195 INSGESAMT-TOTAL	105681	49171	91234	99183	133200	22109	83534	223152	305222	118128	89122	131205	95586

STRASSE - ROAD - ROUTE  
 INNERSTAATLICHER VERKEHR NACH REGION  
 NATIONAL TRAFFIC BY REGION  
 TRAFIC NATIONAL PAR REGION

3.1.01:2 (A2)  
 BR DEUTSCHLAND  
 1990  
 1000 T

BELADEREGION REGION OF LOADING REGION DE CHARGEMENT	ENTLADEREGION - REGION OF UNLOADING - REGION DE DECHARGEMENT										UNBEK. UNKNOH. INCON.	INSG. TOTAL
	14	15	16	17	18	19	20	21	22			
0101 SCHLESWIG-HOLSTEIN	61	141	233	57	170	46	208	30	502		103194	
0102 HAMBURG	148	249	366	93	301	108	313	45	876		54648	
0103 NORDTEIL VON NIEDERSACHSEN	109	122	169	56	173	49	151	26	355		88720	
0104 WESTTEIL VON NIEDERSACHSEN	146	196	325	122	306	91	308	72	259		96541	
0105 SUEOSTTEIL VON NIEDERSACHSEN	206	254	507	119	390	149	428	65	1135		128537	
0106 BREMEN	75	150	219	76	183	57	154	15	406		24545	
0107 NORDTEIL VON NORDRHEIN-WESTFALEN	166	205	260	94	261	80	239	40	189		89593	
0108 RUHRGEBIET	328	353	753	146	506	191	501	259	393		230079	
0109 SUEWESTTEIL V. NORDRHEIN-WESTFALEN	1233	1160	1973	548	1503	455	1391	524	725		301625	
0110 OSTTEIL VON NORDRHEIN-WESTFALEN	268	378	589	169	506	154	487	152	495		124728	
0111 NORDTEIL VON HESSEN	260	166	207	34	322	45	212	24	121		82663	
0112 SUEDEIL VON HESSEN	4657	4573	1266	335	4742	287	877	479	433		129096	
0113 NORDTEIL VON RHEINLAND-PFALZ	1880	659	938	189	531	141	306	776	196		100704	
0114 SUEDEIL VON RHEINLAND-PFALZ	74791	6483	1529	646	781	332	655	1539	130		97947	
0115 BADEN-HUERTTENBERG NORD-WEST	6535	53246	4847	12432	1080	312	974	832	188		86573	
0116 BADEN-HUERTTENBERG OST	997	3131	87039	11740	1699	644	4077	218	249		114479	
0117 BADEN-HUERTTENBERG SUEDE-WEST	1040	4640	4772	212535	716	112	4557	84	113		230445	
0118 NORDBAYERN	423	2218	1822	1452	174603	6627	4044	201	494		202486	
0119 OSTBAYERN	455	329	756	159	8993	90329	6202	62	130		109391	
0120 SUEDBAYERN	277	683	3362	5274	7208	5533	199000	108	341		225966	
0121 SAARLAND	1207	417	396	129	595	62	156	47194	58		52327	
0122 BERLIN (WEST)	64	144	243	67	282	133	278	26	29742		34221	
0199 UNBEKANNT-UNKNOHN-INCONNU												
0195 INSGESAMT-TOTAL	95325	79909	112573	246472	205930	105939	225518	52779	37530		2708507	



S T R A S S E                      -                      R O A D                      -                      R O U T E                      3.1.02:1 (A2)

INNERSTAATLICHER VERKEHR NACH REGION                      FRANCE

NATIONAL TRAFFIC BY REGION                      1990

TRAFIC NATIONAL PAR REGION                      1000 T

BELADEREGION REGION OF LOADING REGION DE CHARGEMENT		ENTLADEREGION - REGION OF UNLOADING - REGION DE DECHARGEMENT													
		01	02	03	04	05	06	07	08	09	10	11	12	13	
0211	ILE-DE-FRANCE	01	116919	2013	3545	2990	3122	2104	857	592	327	896	1562	1162	221
0221	CHAMPAGNE-ARDENNES	02	2182	46888	1424	298	223	790	1734	477	319	154	245	201	55
0222	PICARDIE	03	6067	2369	38137	2775	574	4956	439	325	214	296	401	327	73
0223	HAUTE-NORMANDIE	04	3899	467	2079	31075	1129	1099	313	155	53	1811	949	707	52
0224	CENTRE	05	5819	220	331	1215	46916	375	219	183	121	827	1848	698	1015
0231	NORD-PAS-DE-CALAIS	06	2769	887	4769	1221	470	68835	677	390	207	330	600	391	83
0241	LORRAINE	07	1308	2029	455	500	227	684	57525	2669	775	139	247	188	35
0242	ALSACE	08	788	329	260	189	283	427	3938	47381	1368	106	198	155	41
0243	FRANCHE-COMTE	09	400	482	146	94	123	112	524	663	21472	74	57	119	20
0251	BASSE-NORMANDIE	10	1007	72	158	2403	447	197	75	79	42	26912	1408	998	42
0252	PAYS DE LA LOIRE	11	2360	149	262	1139	2473	351	174	94	85	1762	68442	5055	190
0253	BRETAGNE	12	1256	72	159	444	486	325	171	135	97	1316	3546	70537	211
0261	LIMOUSIN	13	240	33	41	17	276	27	26	29	4	77	116	41	15434
0262	AUVERGNE	14	362	49	86	91	510	131	139	65	83	98	183	162	419
0271	POITOU-CHARENTES	15	728	38	97	303	1911	169	73	44	32	117	3957	522	907
0272	AQUITAINE	16	637	72	122	291	260	181	122	115	46	58	597	253	735
0273	MIDI-PYRENEES	17	308	45	60	63	146	145	48	60	284	42	128	80	336
0281	BOURGOGNE	18	2441	1252	173	267	1118	395	414	468	1054	76	245	245	52
0282	RHONE-ALPES	19	1998	338	357	380	548	550	462	427	899	240	564	284	259
0291	LANGUEDOC-ROUSSILLON	20	352	80	36	60	180	191	60	79	57	71	168	185	75
0293	PROVENCE-ALPES-COTE D'AZUR	21	801	120	105	134	196	204	189	152	88	62	202	168	30
0294	CORSE	22						3				2		4	
0299	UNBEKANNT-UNKNOW-INCONNU														
0295	INSGESAMT-TOTAL		152638	58006	52802	45958	61618	82251	68181	54581	27628	35466	85664	82483	20285

S T R A S S E                      -                      R O A D                      -                      R O U T E                      3.1.02:2 (A2)

INNERSTAATLICHER VERKEHR NACH REGION                      FRANCE

NATIONAL TRAFFIC BY REGION                      1990

TRAFIC NATIONAL PAR REGION                      1000 T

BELADEREGION REGION OF LOADING REGION DE CHARGEMENT		ENTLADEREGION - REGION OF UNLOADING - REGION DE DECHARGEMENT										UNBEK. UNKNOW INCON.	INSG. TOTAL
		14	15	16	17	18	19	20	21	22			
0211	ILE-DE-FRANCE	01	299	487	463	285	1470	1752	272	685	17		142037
0221	CHAMPAGNE-ARDENNES	02	110	153	164	99	862	428	102	189	3		57099
0222	PICARDIE	03	83	185	169	126	356	447	64	348	0		58732
0223	HAUTE-NORMANDIE	04	119	253	258	126	402	613	75	229			45864
0224	CENTRE	05	830	1305	227	241	1685	628	87	257	2		65049
0231	NORD-PAS-DE-CALAIS	06	98	184	213	182	376	806	134	366	11		84004
0241	LORRAINE	07	165	119	157	101	553	719	59	192			68846
0242	ALSACE	08	94	81	113	112	293	562	67	223			57008
0243	FRANCHE-COMTE	09	72	56	30	36	1191	697	30	96			26495
0251	BASSE-NORMANDIE	10	56	174	96	70	72	247	37	121	4		34715
0252	PAYS DE LA LOIRE	11	179	3152	579	255	149	510	135	251			87748
0253	BRETAGNE	12	106	440	307	141	105	519	220	180			80772
0261	LIMOUSIN	13	878	465	649	219	53	288	54	48			19012
0262	AUVERGNE	14	24429	93	305	264	680	1485	651	381	4		30663
0271	POITOU-CHARENTES	15	124	38266	3415	326	99	372	147	120			51766
0272	AQUITAINE	16	197	2303	57001	3784	132	337	371	344			67958
0273	MIDI-PYRENEES	17	360	181	2464	57750	120	364	2125	587	6		65701
0281	BOURGOGNE	18	701	111	184	130	39045	2438	386	421			51615
0282	RHONE-ALPES	19	2502	281	430	457	2846	129696	1145	3958	10		148639
0291	LANGUEDOC-ROUSSILLON	20	245	100	470	2257	233	1554	48523	4491	34		59499
0293	PROVENCE-ALPES-COTE D'AZUR	21	347	89	352	731	336	3152	3605	86749	308		98120
0294	CORSE	22				2			3	28	2664		2707
0299	UNBEKANNT-UNKNOW-INCONNU												
0295	INSGESAMT-TOTAL		31925	48481	68049	67694	51054	147611	58292	100261	3062		1404051

S T R A S S E - R O A D - R O U T E

INNERSTAATLICHER VERKEHR NACH REGION  
NATIONAL TRAFFIC BY REGION  
TRAFIC NATIONAL PAR REGION

3.1.03:1 (A2)  
ITALIA  
1990  
1000 T

BELADEREGION REGION OF LOADING REGION DE CHARGEMENT	ENTLADEREGION - REGION OF UNLOADING - REGION DE DECHARGEMENT												
	01	02	03	04	05	06	07	08	09	10	11	12	13
0301 PIEMONTE	67419	323	7175	399	933	403	1990	2545	849	222	366	629	152
0302 VALLE D'AOSTA	76	2092	113	20									
0303 LOMBARDIA	6241		95128	2338	10849	2555	3274	7101	2344	515	789	2630	729
0304 TRENTINO-ALTO ADIGE	206	15	1123	7239	1669	65	9	2214	198	40	140	47	61
0305 VENETO	2797		9685	4030	75660	5546	2354	8397	5093	78	513	888	646
0306 FRIULI-VENEZIA GIULIA	551		3779	155	3067	8690	57	474	669	42	148	110	412
0307 LIGURIA	2725	26	4008	65	2115	29	18632	1104	478	269		250	151
0308 EMILIA-ROMAGNA	2194		11758	543	5658	653	1787	75387	2867	672	1951	2406	737
0309 TOSCANA	1101		3303	122	1305	416	1070	5347	36615	1111	593	1458	405
0310 UMBRIA	179		251		94	203	95	288	266	12760	104	184	128
0311 MARCHE	75		822	63	49	63	44	274	546		20276	241	614
0312 LAZIO	892		1384	59	158	74	269	573	1188	667	111	54277	726
0313 ABRUZZO	119		570		549	52	20	185	274	52	1292	1039	16677
0314 MOLISE	84		32		26			61	274	25		313	179
0315 CAMPANIA	136		776		233		31	246	640	16	24	3445	301
0316 PUGLIA	213	16	1981	32	805		118	642	411	239		204	51
0317 BASILICATA	16		145		8				96			152	69
0318 CALABRIA			197		15			28	96			293	33
0319 SICILIA	6		170		11			88	73		25	28	
0320 SARDEGNA			51		16				35				
0399 UNBEKANNT-UNKNOWN-INCONNU													
0395 INSGESAMT-TOTAL	85030	2472	142449	15064	103219	18749	29865	104838	52739	16709	26332	68595	22071

S T R A S S E - R O A D - R O U T E

INNERSTAATLICHER VERKEHR NACH REGION  
NATIONAL TRAFFIC BY REGION  
TRAFIC NATIONAL PAR REGION

3.1.03:2 (A2)  
ITALIA  
1990  
1000 T

BELADEREGION REGION OF LOADING REGION DE CHARGEMENT	ENTLADEREGION - REGION OF UNLOADING - REGION DE DECHARGEMENT								UNBEK. UNKNOW INCON.	INSG. TOTAL
	14	15	16	17	18	19	20			
0301 PIEMONTE	121	74	223							83824
0302 VALLE D'AOSTA			8							2309
0303 LOMBARDIA	34	1045	1079	42	477	128	174			137471
0304 TRENTINO-ALTO ADIGE	55	53			50	37				13223
0305 VENETO	5	1568	1120		154	394	141			119069
0306 FRIULI-VENEZIA GIULIA		104		25			101			18381
0307 LIGURIA		32	18	28	60	50	1			30042
0308 EMILIA-ROMAGNA	89	1529	904	81	68	45	38			109367
0309 TOSCANA	566	621	799	9	187	44				55072
0310 UMBRIA		1084	42		19					15695
0311 MARCHE	11	77	1792	56	28	286				25319
0312 LAZIO	11	3946	1090		489	281				66194
0313 ABRUZZO	216	679	453	122		53				22353
0314 MOLISE	6676	231	204	30						7862
0315 CAMPANIA	781	43109	1519	154	327	129	28			51894
0316 PUGLIA	13	1173	35233	4414	1082	175				46804
0317 BASILICATA	26	501	2492	6094	250					9849
0318 CALABRIA		982	94	14	12574	171				14496
0319 SICILIA		214	37		679	38763	47			40142
0320 SARDEGNA						42	19561			19705
0399 UNBEKANNT-UNKNOWN-INCONNU										
0395 INSGESAMT-TOTAL	8603	57021	47109	11069	16444	40598	20091			889069

S T R A S S E      -      R O A D      -      R O U T E

INNERSTAATLICHER VERKEHR NACH REGION  
NATIONAL TRAFFIC BY REGION  
TRAFIC NATIONAL PAR REGION

3.1.04 (A2)  
NEDERLAND  
1990  
1000 T

BELADEREGION REGION OF LOADING REGION DE CHARGEMENT	ENTLADEREGION - REGION OF UNLOADING REGION DE DECHARGEMENT							UNBEK. UNKNOW INCON.	INSG. TOTAL
	01	02	03	04	05	06	07		
0401 NOORD	40012	2182	786	608		1130	4769		49486
0402 OVERIG NEST	2108	65040	8171	4787		9317	7621		97043
0403 RIJNOUD	856	8839	21653	1323		3936	2591		39199
0404 NOORDZEEKANAALGEBIED	739	7764	892	10137		1298	1750		22579
0405 ZUIDNEST									
0406 ZUID	1934	9028	3624	1333		73761	6887		96567
0407 OOST	6316	9007	2123	1354		5784	57400		82065
0499 UNBEKANT-UNKNOWN-INCONNU									
0495 INSGESAMT-TOTAL	51964	101860	37249	19542		95225	81098		386940

S T R A S S E      -      R O A D      -      R O U T E

INNERSTAATLICHER VERKEHR NACH REGION  
NATIONAL TRAFFIC BY REGION  
TRAFIC NATIONAL PAR REGION

3.1.05 (A2)  
BELGIQUE/BELGIE  
1990  
1000 T

BELADEREGION REGION OF LOADING REGION DE CHARGEMENT	ENTLADEREGION - REGION OF UNLOADING REGION DE DECHARGEMENT					
	01	02	03	04	UNBEK. UNKNOW INCON.	INSG. TOTAL
0501 VLAAMS GEHEST EXCL. ANTWERPEN	115753	9130	12371	4370		141624
0502 ANTWERPEN	14197	10344	2599	613		27754
0503 REGION WALLONNE	21768	2911	70229	2378		97286
0504 BRUXELLES/BRUSSEL	3245	368	2462	4130		10206
0599 UNBEKANT-UNKNOWN-INCONNU						
0595 INSGESAMT-TOTAL	154963	22753	87662	11492		276870

S T R A S S E - R O A D - R O U T E

INNERSTAATLICHER VERKEHR NACH REGION  
 NATIONAL TRAFFIC BY REGION  
 TRAFIC NATIONAL PAR REGION

3.1.06 (A2)  
 UNITED KINGDOM  
 1990  
 1000 T

BELADEREGION REGION OF LOADING REGION DE CHARGEMENT	ENTLADEREGION - REGION OF UNLOADING - REGION DE DECHARGEMENT											UNBEK. UNKNOW INCON.	INSG. TOTAL	
	01	02	03	04	05	06	07	08	09	10	11			
0701 NORTH	01	74786	8397	2279	703	2016	445	1936	6713	853	5737	50		103916
0702 YORKSHIRE AND HUMBERSIDE	02	9713	128350	10664	2497	5353	1270	5282	12095	1347	2902	99		179573
0703 EAST MIDLANDS	03	1716	11020	101797	9994	14814	2374	10877	11495	2297	1037	72		167493
0704 EAST ANGLIA	04	628	2113	4426	61723	12915	1420	2453	2149	673	434	46		88981
0705 SOUTH EAST INCL. GREATER LONDON	05	1515	3891	8033	10362	322300	11703	7713	6567	3396	1141	149		376769
0706 SOUTH-WEST	06	390	1087	1241	824	15667	100014	5333	1410	4292	322	6		130586
0707 WEST MIDLANDS	07	1832	3200	10574	2334	9950	4235	117948	7914	4736	1061	69		163852
0708 NORTH-WEST	08	7053	11041	5365	1250	7203	2379	9478	127507	4943	4121	205		180545
0709 WALES	09	696	1406	1502	530	4143	4541	5109	6895	69468	349	25		94665
0711 SCOTLAND	10	4282	2187	907	425	1172	297	908	2817	266	146797	162		160221
0712 NORTHERN IRELAND	11	28	90	94	10	158	22	42	141	8	109	39697		40399
0799 UNBEKANNT-UNKNOW-INCONNU														
0795 INSGESAMT-TOTAL		102638	172780	146883	90652	395692	128701	167080	185704	92280	164010	40580		1687000

S T R A S S E - R O A D - R O U T E

INNERSTAATLICHER VERKEHR NACH REGION  
 NATIONAL TRAFFIC BY REGION  
 TRAFIC NATIONAL PAR REGION

3.1.07 (A2)  
 HELLAS  
 1990  
 1000 T

BELADEREGION REGION OF LOADING REGION DE CHARGEMENT	ENTLADEREGION - REGION OF UNLOADING - REGION DE DECHARGEMENT				UNBEK. UNKNOW INCON.	INSG. TOTAL
	01	02	03	04		
1001 NORTH GREECE	45717	396	1279	2508		49899
1002 SOUTH GREECE	587	38720	3211	1070		43589
1003 GREATER ATHENS	1277	2707	35273	2894		42151
1004 CENTRAL GREECE	1094	693	3015	36154		40956
1099 UNBEKANNT-UNKNOW-INCONNU						
1095 INSGESAMT-TOTAL	48676	42515	42779	42626		176596

STRASSE - ROAD - ROUTE  
 INNERSTAATLICHER VERKEHR NACH REGION  
 NATIONAL TRAFFIC BY REGION  
 TRAFIC NATIONAL PAR REGION

3.1.08:1 (A2)  
 ESPANA  
 1990  
 1000 T

BELADEREGION REGION OF LOADING REGION DE CHARGEMENT	ENTLADEREGION - REGION OF UNLOADING - REGION DE DECHARGEMENT												
	01	02	03	04	05	06	07	08	09	10	11	12	13
1101 GALICIA	45359	1081	183	248	98	30	51	466	1325	121	50	373	300
1102 ASTURIAS	961	44162	591	461	18	29	24	340	1114	18	29	190	152
1103 CANTABRIA	742	727	19435	1944	139	108	115	676	1761	185	120	1615	70
1104 PAIS VASCO	318	303	929	29696	2207	1040	703	1829	2463	599	52	1402	911
1105 NAVARRA	83	49	110	1748	7282	1469	1163	354	653	41	4	387	248
1106 LA RIOJA	90	15	195	1051	444	7945	199	153	379	—	31	425	182
1107 ARAGON	156	16	172	834	667	198	40837	855	372	—	10	6737	1213
1108 MADRID	495	173	391	551	82	34	431	38424	1471	4881	316	1135	764
1109 CASTILLA-LEON	2783	707	1081	1842	398	966	670	2401	59991	549	291	770	819
1110 CASTILLA-LA MANCHA	142	54	185	718	96	212	316	6193	1748	37049	1166	982	2646
1111 EXTREMADURA	27	41	13	75	1	54	23	187	414	405	11644	122	163
1112 CATALUÑA	574	312	539	1314	384	386	4831	2051	1245	706	40	168977	4682
1113 VALENCIA	361	207	131	612	154	240	915	1670	852	1906	129	3500	92554
1114 BALEARIS	—	—	—	6	—	—	—	—	—	—	—	20	28
1115 ANDALUCIA	122	286	54	415	161	19	196	1846	453	4894	2027	1448	2763
1116 MURCIA	82	22	—	75	12	10	90	693	275	885	34	859	4272
1117 CEUTA	—	—	—	—	—	—	—	—	—	—	—	5	—
1118 MELILLA	—	—	—	—	—	—	—	—	2	—	—	—	54
1119 CANARIAS	31	—	—	4	20	—	—	4	120	—	—	1	74
1199 UNBEKANNT-UNKNOW-INCORNU	202	67	42	143	46	37	317	310	192	196	74	821	339
1195 INSGESAMT-TOTAL	52527	48220	24050	41732	12211	12757	50879	58452	74828	52658	16016	189767	112234

STRASSE - ROAD - ROUTE  
 INNERSTAATLICHER VERKEHR NACH REGION  
 NATIONAL TRAFFIC BY REGION  
 TRAFIC NATIONAL PAR REGION

3.1.08:2 (A2)  
 ESPANA  
 1990  
 1000 T

BELADEREGION REGION OF LOADING REGION DE CHARGEMENT	ENTLADEREGION-REGION OF UNLOADING-REGION DE DECHARGEMENT							UNBEK. UNKNOW- INCON.	INSG. TOTAL
	14	15	16	17	18	19			
1101 GALICIA	4	130	24	—	—	—	36	204	50088
1102 ASTURIAS	—	454	46	—	—	—	25	57	48671
1103 CANTABRIA	—	250	45	—	—	—	9	151	20091
1104 PAIS VASCO	6	409	170	—	—	—	12	459	43508
1105 NAVARRA	—	122	55	—	—	—	23	71	13861
1106 LA RIOJA	—	60	14	—	—	—	—	4	11185
1107 ARAGON	—	403	77	—	—	—	—	413	53185
1108 MADRID	8	2163	710	—	—	—	4	267	52305
1109 CASTILLA-LEON	—	591	139	—	—	8	379	218	74582
1110 CASTILLA-LA MANCHA	2	2900	907	—	—	—	13	347	55675
1111 EXTREMADURA	—	2705	67	—	—	—	—	16	16035
1112 CATALUÑA	292	2061	599	—	—	12	11	1171	190187
1113 VALENCIA	28	1583	2237	—	—	—	11	367	107469
1114 BALEARIS	11081	—	—	—	—	—	—	73	11207
1115 ANDALUCIA	—	136619	1105	45	15	37	908	908	153612
1116 MURCIA	—	1498	17442	—	—	—	10	162	26418
1117 CEUTA	—	52	—	4	—	—	—	—	60
1118 MELILLA	—	—	—	—	—	—	—	—	56
1119 CANARIAS	—	69	10	—	—	30541	603	603	31477
1199 UNBEKANNT-UNKNOW-INCORNU	22	1544	48	3	—	119	1714	1714	6236
1195 INSGESAMT-TOTAL	11442	153708	23696	63	35	31229	7204	7204	973709

STRASSE - ROAD - ROUTE  
 INNERSTAATLICHER VERKEHR NACH REGION  
 NATIONAL TRAFFIC BY REGION  
 TRAFIC NATIONAL PAR REGION

3.1.09 (A2)  
 PORTUGAL  
 1990  
 1000 T

BELADEREGION REGION OF LOADING REGION DE CHARGEMENT	ENTLADEREGION - REGION OF UNLOADING - REGION DE DECHARGEMENT							UNBEK. UNKNOW- INCON.	INSG. TOTAL
	01	02	03	04	05	06	07		
1201 NORTE	67808	4572	1636	74	124	—	—	—	74214
1202 CENTRO	5525	47075	4446	302	152	—	—	—	57500
1203 LISBOA E VALE DO TEJO	2148	4977	66509	2753	942	—	—	—	77329
1204 ALentejo	256	626	2428	9241	584	—	—	—	13135
1205 ALGARVE	70	66	407	222	10355	—	—	—	11120
1206 Acores	—	—	—	—	—	3259	—	—	3259
1207 MADEIRA	—	—	—	—	—	—	1389	—	1389
1299 UNBEKANNT-UNKNOW-INCORNU	—	—	—	—	—	—	—	—	—
1295 INSGESAMT-TOTAL	75807	57316	75426	12592	12157	3259	1389	—	237946

S T R A S S E                      -                      R O A D                      -                      R O U T E

INNERSTAATLICHER VERKEHR NACH REGION UND GUETERGRUPPE 3.2.01:1 (A3)  
 NATIONAL TRAFFIC BY REGION AND GROUP OF GOODS BR DEUTSCHLAND  
 TRAFIC NATIONAL PAR REGION ET GROUPE DE MARCHANDISES 1990  
1000 T

REGION	GUETERGRUPPE				GROUP OF GOODS				GROUPE DE MARCHANDISES				
	01	02	03	04	05	06	07	08	09	10	11	12	13
A. EMPFANG AUS ANDEREN REGIONEN RECEIVED FROM OTHER REGIONS RECEPTIONS DES AUTRES REGIONS													
0101 SCHLESWIG-HOLSTEIN	42	514	146	282	62	4213	232	84	0	2020	43	11	518
0102 HAMBURG	97	411	44	278	84	3815	179	28	3	130	57	43	307
0103 NORDTEIL VON NIEDERSACHSEN	81	470	143	399	244	4836	219	57	7	2804	39	7	326
0104 WESTTEIL VON NIEDERSACHSEN	373	343	1293	1325	378	5003	224	76	2	1164	125	23	665
0105 SUEOSTTEIL VON NIEDERSACHSEN	78	294	841	808	96	3401	70	89	-	2306	43	72	1047
0106 BREMEN	70	87	143	142	72	1725	96	9	-	215	110	20	751
0107 NORDTEIL VON NORDRHEIN-WESTFALEN	204	322	392	643	249	3239	89	602	0	1480	98	21	650
0108 RUHRGEBIET	166	716	208	646	200	5837	178	3448	15	703	486	222	3687
0109 SUEDNWESTTEIL V. NORDRHEIN-WESTFALEN	206	893	63	751	321	6299	221	1129	16	5158	228	170	8327
0110 OSTTEIL VON NORDRHEIN-WESTFALEN	170	679	58	1214	124	3896	94	746	1	3885	240	50	3127
0111 NORDTEIL VON HESSEN	19	232	52	449	73	2007	20	47	-	2445	200	26	635
0112 SUEDETEIL VON HESSEN	291	463	36	982	115	3927	78	281	10	1094	150	64	1350
0113 NORDTEIL VON RHEINLAND-PFALZ	27	218	24	551	64	2279	13	110	-	471	117	35	1026
0114 SUEDETEIL VON RHEINLAND-PFALZ	114	436	793	303	144	3144	206	167	19	2160	169	19	564
0105 BADEN-HUERTTEMBERG NORD-WEST	78	294	841	808	96	3401	70	89	-	2306	43	72	1047
0116 BADEN-HUERTTEMBERG OST	131	304	9	656	160	3459	72	117	0	2301	131	51	1571
0117 BADEN-HUERTTEMBERG SUEDE-WEST	227	325	103	1697	154	2386	24	76	-	4412	41	48	1130
0118 NORDBAYERN	673	282	40	473	141	3686	119	146	0	3004	161	63	1072
0119 OSTBAYERN	124	162	73	499	63	2092	49	64	0	1399	64	8	538
0120 SUEDBAYERN	262	285	119	965	118	4551	60	149	0	1091	208	106	1204
0121 SAARLAND	26	82	0	197	24	902	8	30	0	832	50	13	344
0122 BERLIN (WEST)	16	206	-	65	31	2405	22	21	-	146	5	78	270
0199 UNBEKANNT-UNKNOW-INCORNU	-	-	-	-	-	-	-	-	-	-	-	-	-
0195 ZUSAMMEN-TOTAL	3689	7935	4618	15052	3228	77844	2406	7565	74	39871	2881	1180	30032

S T R A S S E                      -                      R O A D                      -                      R O U T E

INNERSTAATLICHER VERKEHR NACH REGION UND GUETERGRUPPE 3.2.01:2 (A3)  
 NATIONAL TRAFFIC BY REGION AND GROUP OF GOODS BR DEUTSCHLAND  
 TRAFIC NATIONAL PAR REGION ET GROUPE DE MARCHANDISES 1990  
1000 T

REGION	GUETERGRUPPE				GROUP OF GOODS				GROUPE DE MARCHANDISES				
	14	15	16	17	18	19	20	21	22	23	24	01-24	
A. EMPFANG AUS ANDEREN REGIONEN RECEIVED FROM OTHER REGIONS RECEPTIONS DES AUTRES REGIONS													
0101 SCHLESWIG-HOLSTEIN	870	2704	252	5	816	25	439	243	198	1136	2579	17514	
0102 HAMBURG	1316	5362	19	19	1395	180	309	462	236	1672	3578	20605	
0103 NORDTEIL VON NIEDERSACHSEN	2140	12370	100	7	1344	293	427	269	274	926	1806	29588	
0104 WESTTEIL VON NIEDERSACHSEN	3390	4395	52	21	1005	434	643	255	159	1158	2007	24515	
0105 SUEOSTTEIL VON NIEDERSACHSEN	1431	8573	75	11	1511	99	993	422	238	1524	3107	27213	
0106 BREMEN	729	3823	3	2	815	3	347	202	106	505	1808	11784	
0107 NORDTEIL VON NORDRHEIN-WESTFALEN	2453	5641	39	6	1420	15	466	448	203	1109	1298	21099	
0108 RUHRGEBIET	2787	14787	18	138	2499	94	889	1087	256	2030	3562	44744	
0109 SUEDNWESTTEIL V. NORDRHEIN-WESTFALEN	4269	6549	37	93	3367	227	1663	2331	327	3828	5511	51935	
0110 OSTTEIL VON NORDRHEIN-WESTFALEN	2353	7117	75	9	1480	131	503	1205	342	2227	2770	32575	
0111 NORDTEIL VON HESSEN	1732	3891	84	7	1041	178	325	322	117	890	1481	17073	
0112 SUEDETEIL VON HESSEN	3386	7673	73	20	2369	118	977	568	529	3152	4524	32232	
0113 NORDTEIL VON RHEINLAND-PFALZ	1066	3447	32	4	1910	103	319	374	403	865	2139	15598	
0114 SUEDETEIL VON RHEINLAND-PFALZ	2009	2848	52	3	1799	233	1120	470	446	1310	1997	20534	
0105 BADEN-HUERTTEMBERG NORD-WEST	1431	8573	75	11	1511	99	998	422	238	1524	3107	27213	
0116 BADEN-HUERTTEMBERG OST	2180	3810	125	9	1307	295	999	672	326	2409	4438	25534	
0117 BADEN-HUERTTEMBERG SUEDE-WEST	2155	15032	97	6	1673	41	404	357	148	1199	2204	33937	
0118 NORDBAYERN	2692	8036	54	5	2893	49	900	420	496	2118	3768	31327	
0119 OSTBAYERN	1214	3504	136	13	1930	16	762	315	180	814	1591	15611	
0120 SUEDBAYERN	3327	3831	234	7	1622	235	1394	570	230	2124	3826	26518	
0121 SAARLAND	524	712	14	2	419	1	219	124	40	338	681	5585	
0122 BERLIN (WEST)	628	327	6	3	429	18	253	143	96	947	1675	7789	
0199 UNBEKANNT-UNKNOW-INCORNU	-	-	-	-	-	-	-	-	-	-	-	-	
0195 ZUSAMMEN-TOTAL	45411	130584	1641	395	36649	3140	15171	11760	5482	33889	59527	540022	

S T R A S S E                      -                      R O A D                      -                      R O U T E                      3.2.01:3 (A3)

INNERSTAATLICHER VERKEHR NACH REGION UND GUETERGRUPPE                      BR DEUTSCHLAND

NATIONAL TRAFFIC BY REGION AND GROUP OF GOODS                      1990

TRAFFIC NATIONAL PAR REGION ET GROUPE DE MARCHANDISES                      1000 T

REGION	GUETERGRUPPE -				GROUP OF GOODS -				GROUPE DE MARCHANDISES				
	01	02	03	04	05	06	07	08	09	10	11	12	13
D. VERSAND NACH ANDEREN REGIONEN DISPATCHED TO OTHER REGIONS EXPEDITIONS VERS LES AUTRES REGIONS													
0101 SCHLESWIG-HOLSTEIN	69	279	36	249	112	2967	121	36	1	255	18	24	74
0102 HAMBURG	42	742	28	189	114	5113	657	64	1	5489	12	44	565
0103 NORDTEIL VON NIEDERSACHSEN	186	745	714	570	167	5100	119	237	4	190	93	31	137
0104 WESTTEIL VON NIEDERSACHSEN	78	151	327	843	205	4320	118	382	0	954	107	43	760
0105 SUEOSTTEIL VON NIEDERSACHSEN	239	272	39	414	135	3829	42	124	7	446	111	54	1068
0106 BREMEN	139	360	8	397	213	3072	37	7	-	2153	44	15	855
0107 NORDTEIL VON NORDRHEIN-WESTFALEN	46	353	212	1121	477	3363	58	2877	1	772	164	14	243
0108 RUHRGEBIET	59	1157	234	374	336	5258	112	1547	16	9277	325	108	10219
0109 SUEWESTTEIL V. NORDRHEIN-WESTFALEN	70	784	34	711	257	5365	221	1768	15	1026	372	189	5747
0110 OSTTEIL VON NORDRHEIN-WESTFALEN	181	316	1720	896	187	4673	74	66	0	541	238	80	3182
0111 NORDTEIL VON HESSEN	226	89	41	1266	66	1522	106	10	-	159	82	38	236
0112 SUEDEIL VON HESSEN	103	453	30	565	66	4602	48	31	16	3227	193	91	796
0113 NORDTEIL VON RHEINLAND-PFALZ	159	119	21	897	40	3514	38	87	-	500	114	43	688
0114 SUEDEIL VON RHEINLAND-PFALZ	179	432	2	603	109	4785	63	19	10	1498	87	14	578
0105 BADEN-WUERTTEMBERG NORD-WEST	239	272	39	414	135	3829	42	124	7	446	111	54	1068
0116 BADEN-WUERTTEMBERG OST	310	335	31	2168	96	2890	54	25	0	549	120	109	824
0117 BADEN-WUERTTEMBERG SUEDE-WEST	229	169	27	619	107	1926	13	8	-	429	196	61	525
0118 NORDBAYERN	184	196	48	985	114	3573	109	104	-	479	252	61	463
0119 OSTBAYERN	696	74	120	904	84	2000	98	12	-	1027	127	27	671
0120 SUEDBAYERN	230	405	143	729	102	3713	101	43	0	3012	49	60	607
0121 SAARLAND	11	64	0	68	7	706	7	67	0	152	30	14	544
0122 BERLIN (WEST)	3	26	-	17	9	1407	10	8	-	14	32	30	262
0199 UNBEKANNT-UNKNOW-INCORNU	-	-	-	-	-	-	-	-	-	-	-	-	-
0195 ZUSAMMEN-TOTAL	3689	7935	4618	15052	3228	77844	2406	7565	74	39871	2881	1180	30032

S T R A S S E                      -                      R O A D                      -                      R O U T E                      3.2.01:4 (A3)

INNERSTAATLICHER VERKEHR NACH REGION UND GUETERGRUPPE                      BR DEUTSCHLAND

NATIONAL TRAFFIC BY REGION AND GROUP OF GOODS                      1990

TRAFFIC NATIONAL PAR REGION ET GROUPE DE MARCHANDISES                      1000 T

REGION	GUETERGRUPPE -				GROUP OF GOODS -				GROUPE DE MARCHANDISES				
	14	15	16	17	18	19	20	21	22	23	24	01-24	
B. VERSAND NACH ANDEREN REGIONEN DISPATCHED TO OTHER REGIONS EXPEDITIONS VERS LES AUTRES REGIONS													
0101 SCHLESWIG-HOLSTEIN	1804	2463	16	15	1019	148	105	311	209	2117	2579	15027	
0102 HAMBURG	330	4260	90	23	1127	320	553	190	49	1701	4322	26082	
0103 NORDTEIL VON NIEDERSACHSEN	1355	13113	213	3	1191	93	210	144	209	549	1701	27073	
0104 WESTTEIL VON NIEDERSACHSEN	1973	6773	51	2	834	27	410	273	177	1290	1743	21873	
0105 SUEOSTTEIL VON NIEDERSACHSEN	2658	6637	172	7	962	97	819	415	486	1494	2622	22550	
0106 BREMEN	355	2269	26	0	595	316	572	97	79	601	1961	14220	
0107 NORDTEIL VON NORDRHEIN-WESTFALEN	4539	7392	31	24	1608	69	268	476	100	980	1968	27158	
0108 RUHRGEBIET	6281	6087	79	126	2998	132	830	2197	566	1766	3586	51671	
0109 SUEWESTTEIL V. NORDRHEIN-WESTFALEN	2301	8589	122	25	5293	188	1746	1760	764	2972	7980	48388	
0110 OSTTEIL VON NORDRHEIN-WESTFALEN	3033	13501	19	22	1613	152	960	1573	194	3298	2605	39175	
0111 NORDTEIL VON HESSEN	920	2588	11	-	400	22	528	183	31	723	1367	10613	
0112 SUEDEIL VON HESSEN	2379	4647	99	6	3935	505	1094	668	240	2479	3803	30123	
0113 NORDTEIL VON RHEINLAND-PFALZ	1672	6557	33	0	782	90	267	465	219	1332	1166	20715	
0114 SUEDEIL VON RHEINLAND-PFALZ	2160	3313	241	35	4205	78	461	256	496	1360	2170	23155	
0105 BADEN-WUERTTEMBERG NORD-WEST	2058	6637	172	7	962	97	819	415	486	1494	2622	22550	
0116 BADEN-WUERTTEMBERG OST	2194	7934	72	1	1044	215	1397	480	273	2318	3950	27439	
0117 BADEN-WUERTTEMBERG SUEDE-WEST	2156	5641	5	1	1033	54	500	554	166	1016	2470	17910	
0113 NORDBAYERN	3936	8741	165	1	2195	152	761	291	430	1888	3752	27882	
0119 OSTBAYERN	1793	5537	87	0	1692	44	953	195	430	1199	1294	19062	
0120 SUEDBAYERN	1700	7075	83	7	1895	36	1090	345	183	1808	3553	26966	
0121 SAARLAND	534	857	4	93	185	12	388	354	28	440	538	5133	
0122 BERLIN (WEST)	150	37	1	0	183	78	406	104	71	501	1126	4480	
0199 UNBEKANNT-UNKNOW-INCORNU	-	-	-	-	-	-	-	-	-	-	-	-	
0195 ZUSAMMEN-TOTAL	45411	130584	1641	395	36649	3140	15171	11760	5482	33889	59527	540022	

S T R A S S E - R O A D - R O U T E 3.2.01:5 (A3)

INNERSTAATLICHER VERKEHR NACH REGION UND GUETERGRUPPE BR DEUTSCHLAND

NATIONAL TRAFFIC BY REGION AND GROUP OF GOODS 1990

TRAFFIC NATIONAL PAR REGION ET GROUPE DE MARCHANDISES 1000 T

REGION	GUETERGRUPPE				GROUP OF GOODS				GROUPE DE MARCHANDISES				
	01	02	03	04	05	06	07	08	09	10	11	12	13
C. INTRAREGIONALER VERKEHR INTRAREGIONAL TRAFFIC TRAFFIC INTRAREGIONAL													
0101 SCHLESWIG-HOLSTEIN	1615	424	1064	722	509	13090	240	281	121	3629	198	21	263
0102 HAMBURG	37	537	1	369	186	2987	27	241	8	1784	184	14	539
0103 NORDTEIL VON NIEDERSACHSEN	349	790	320	1139	316	6122	56	219	5	1771	168	1	244
0104 WESTTEIL VON NIEDERSACHSEN	1059	718	1168	2635	371	14800	191	244	17	3437	136	1	620
0105 SUEODSTTEIL VON NIEDERSACHSEN	2870	642	1387	2190	608	7922	16	298	86	6634	503	56	1267
0106 BREMEN	0	236	15	311	438	1660	9	76	-	608	136	16	73
0107 NORDTEIL VON NORDRHEIN-WESTFALEN	292	225	75	789	357	5330	389	5345	-	921	32	9	254
0108 RUHRGEBIET	93	1241	312	1044	766	8806	16	12492	62	5051	2014	75	7784
0109 SUEOUESTTEIL V. NORDRHEIN-WESTFALEN	1364	1936	445	2820	1167	16031	105	3011	150	10708	3169	102	9017
0110 OSTTEIL VON NORDRHEIN-WESTFALEN	177	650	229	2024	381	6371	13	117	0	4017	220	21	1266
0111 NORDTEIL VON HESSEN	13	101	320	2645	192	3066	5	308	-	1607	399	6	424
0112 SUEOETEIL VON HESSEN	425	751	25	1653	364	6907	20	1530	113	7936	314	34	638
0113 NORDTEIL VON RHEINLAND-PFALZ	382	186	30	1203	61	3358	2	201	93	4927	254	4	1040
0114 SUEOETEIL VON RHEINLAND-PFALZ	1253	379	48	378	195	5297	4	165	7	1980	165	1	161
0105 BADEN-WUERTEMBERG NORD-WEST	2870	642	1387	2190	608	7922	16	298	86	6634	503	56	1267
0116 BADEN-WUERTEMBERG OST	82	589	32	2266	393	4696	25	525	-	3555	146	31	640
0117 BADEN-WUERTEMBERG SUEO-WEST	1302	1334	392	3873	704	12175	32	415	-	6780	1206	78	2823
0118 NORDBAYERN	821	704	415	5192	1068	10537	64	5253	2	6745	547	44	2298
0119 OSTBAYERN	443	369	4298	4219	197	6352	19	138	0	3738	1017	5	634
0120 SUEDBAYERN	658	1843	1065	5518	760	15658	10	588	3	11569	753	41	1702
0121 SAARLAND	21	353	0	197	13	2171	1	6969	0	1980	147	3	907
0122 BERLIN (WEST)	934	540	-	386	544	3625	1	244	-	1589	169	30	319
0199 UNBEKANNT-UNKNOWN-INCONNU	-	-	-	-	-	-	-	-	-	-	-	-	-
0195 ZUSAMMEN-TOTAL	14244	14810	11648	39073	9683	160306	1250	38719	668	93345	12268	764	33571
0197 INNERSTAATLICH INSGESAMT A + C TOTAL NATIONAL	17933	22745	16265	54125	12911	238150	3656	46283	741	133215	15149	1944	63603

S T R A S S E - R O A D - R O U T E 3.2.01:6 (A3)

INNERSTAATLICHER VERKEHR NACH REGION UND GUETERGRUPPE BR DEUTSCHLAND

NATIONAL TRAFFIC BY REGION AND GROUP OF GOODS 1990

TRAFFIC NATIONAL PAR REGION ET GROUPE DE MARCHANDISES 1000 T

REGION	GUETERGRUPPE				GROUP OF GOODS				GROUPE DE MARCHANDISES			
	14	15	16	17	18	19	20	21	22	23	24	01-24
C. INTRAREGIONALER VERKEHR INTRAREGIONAL TRAFFIC TRAFFIC INTRAREGIONAL												
0101 SCHLESWIG-HOLSTEIN	6332	43833	767	38	6759	392	772	1043	175	1349	4329	88168
0102 HAMBURG	752	9521	8	1	1969	196	1295	551	79	1520	5760	28566
0103 NORDTEIL VON NIEDERSACHSEN	2223	40276	64	0	3600	161	630	257	40	1361	1534	61646
0104 WESTTEIL VON NIEDERSACHSEN	3537	34717	276	0	5221	160	709	499	60	902	3191	74668
0105 SUEODSTTEIL VON NIEDERSACHSEN	5578	54566	136	1	9219	81	2026	977	153	2718	5991	105987
0106 BREMEN	282	2022	50	-	633	-	758	421	28	560	1978	10325
0107 NORDTEIL VON NORDRHEIN-WESTFALEN	2755	35047	131	1	6110	81	400	538	37	1343	1976	62436
0108 RUHRGEBIET	5640	104153	493	1063	12562	351	2262	4682	185	2026	5234	178408
0109 SUEOUESTTEIL V. NORDRHEIN-WESTFALEN	9562	139840	123	147	22874	893	3477	5667	1074	7091	12467	253238
0110 OSTTEIL VON NORDRHEIN-WESTFALEN	4655	46888	157	39	8364	43	1127	1429	231	3366	3770	85553
0111 NORDTEIL VON HESSEN	2954	51129	28	5	3356	11	717	539	43	884	3297	72049
0112 SUEOETEIL VON HESSEN	5736	49772	89	0	10153	41	1769	802	187	2856	6857	98973
0113 NORDTEIL VON RHEINLAND-PFALZ	5906	51438	53	7	5875	153	749	398	346	899	2423	79989
0114 SUEOETEIL VON RHEINLAND-PFALZ	2216	49968	82	77	6368	180	337	279	168	1545	3519	74791
0105 BADEN-WUERTEMBERG NORD-WEST	5578	54566	136	1	9219	81	2026	977	153	2718	5991	105987
0116 BADEN-WUERTEMBERG OST	3096	56552	71	0	6633	152	841	980	133	1673	3876	87039
0117 BADEN-WUERTEMBERG SUEO-WEST	8025	124755	149	7	21885	195	3498	3765	244	5847	12050	212535
0118 NORDBAYERN	10797	95680	187	2	15266	215	2486	2082	365	3838	9946	174603
0119 OSTBAYERN	5994	43777	390	46	8992	10	826	467	376	1251	3958	90329
0120 SUEDBAYERN	7848	112455	147	34	18281	445	3810	1143	193	4664	10713	199000
0121 SAARLAND	1442	23825	2	23	5406	6	414	825	56	526	1905	47194
0122 BERLIN (WEST)	2430	16806	16	0	2966	145	956	859	40	1296	1846	29742
0199 UNBEKANNT-UNKNOWN-INCONNU	-	-	-	-	-	-	-	-	-	-	-	-
0195 ZUSAMMEN-TOTAL	102696	12161*	3437	1494	186557	3931	32503	28695	4281	48864	109507	2168485
0197 INNERSTAATLICH INSGESAMT A + C TOTAL NATIONAL	148107	13467*	5078	1889	223206	7071	47674	40455	9763	82754	169034	2708507



S T R A S S E                      -                      R O A D                      -                      R O U T E                      3.2.02:1 (A3)

INNERSTAATLICHER VERKEHR NACH REGION UND GUETERGRUPPE                      FRANCE

NATIONAL TRAFFIC BY REGION AND GROUP OF GOODS                      1990

TRAFFIC NATIONAL PAR REGION ET GROUPE DE MARCHANDISES                      1000 T

REGION	GUETERGRUPPE - GROUP OF GOODS - GROUPE DE MARCHANDISES												
	01	02	03	04	05	06	07	08	09	10	11	12	13
A. EMPFANG AUS ANDEREN REGIONEN RECEIVED FROM OTHER REGIONS RECEPTIONS DES AUTRES REGIONES													
0211 ILE-DE-FRANCE	622	1673	913	327	271	7195	83	53	28	651	381	61	888
0221 CHAMPAGNE-ARDENNES	401	88	46	536	134	1936	74	116	-	876	83	34	493
0222 PICARDIE	161	650	250	329	244	2374	79	58	21	1348	80	127	643
0223 HAUTE-NORMANDIE	2614	196	242	657	111	3106	150	52	-	241	38	59	491
0224 CENTRE	273	374	290	442	97	2752	119	46	5	842	44	38	553
0231 NORD-PAS-DE-CALAIS	934	452	226	429	117	2659	95	28	1	271	264	43	803
0241 LORRAINE	327	283	48	319	161	2075	82	13	3	1187	277	40	494
0242 ALSACE	480	243	15	460	45	1260	94	47	9	245	15	31	300
0243 FRANCHE-COMTE	108	182	27	122	22	1207	13	41	-	847	34	19	391
0251 BASSE-NORMANDIE	590	256	129	333	167	2733	39	22	5	463	42	40	461
0252 PAYS DE LA LOIRE	793	511	446	538	326	4577	210	19	-	861	29	61	592
0253 BRETAGNE	843	498	284	318	132	3508	317	30	-	790	3	9	306
0261 LIMOUSIN	114	155	107	479	32	905	46	23	-	302	-	-	141
0262 AUVERGNE	78	246	121	192	155	1522	115	18	-	801	37	17	303
0271 POITOU-CHARENTES	353	363	196	565	128	2270	116	174	-	592	14	19	230
0272 AQUITAINE	951	332	202	510	135	2561	235	20	-	244	29	33	266
0273 MIDI-PYRENEES	221	346	100	541	79	2385	107	78	-	1154	14	21	239
0281 BOURGOGNE	418	349	170	431	76	2279	95	68	-	1017	58	13	481
0282 RHONE-ALPES	356	688	290	547	191	3644	131	126	-	651	81	78	921
0291 LANGUEDOC-ROUSSILLON	613	206	44	258	38	1738	95	178	-	749	36	28	174
0293 PROVENCE-ALPES-COTE D'AZUR	264	543	49	547	83	2770	116	160	5	279	33	30	340
0294 CORSE	-	31	-	1	-	115	5	-	-	5	6	-	-
0199 UNBEKANNT-UNKNOWN-INCONNU	-	-	-	-	-	-	-	-	-	-	-	-	-
0295 ZUSAMMEN-TOTAL	11525	8670	4195	8872	2748	55570	2415	1369	77	14415	1597	799	9510

S T R A S S E                      -                      R O A D                      -                      R O U T E                      3.2.02:2 (A3)

INNERSTAATLICHER VERKEHR NACH REGION UND GUETERGRUPPE                      FRANCE

NATIONAL TRAFFIC BY REGION AND GROUP OF GOODS                      1990

TRAFFIC NATIONAL PAR REGION ET GROUPE DE MARCHANDISES                      1000 T

REGION	GUETERGRUPPE - GROUP OF GOODS - GROUPE DE MARCHANDISES											
	14	15	16	17	18	19	20	21	22	23	24	01-24
A. EMPFANG AUS ANDEREN REGIONEN RECEIVED FROM OTHER REGIONS RECEPTIONS DES AUTRES REGIONES												
0211 ILE-DE-FRANCE	2819	5573	327	5	1745	95	2411	709	406	3792	4293	35719
0221 CHAMPAGNE-ARDENNES	628	2568	620	5	443	6	301	150	58	406	708	11118
0222 PICARDIE	1075	2859	450	11	833	35	581	218	426	934	851	14666
0223 HAUTE-NORMANDIE	578	1318	170	11	1104	129	883	206	92	996	1430	14683
0224 CENTRE	1232	2635	759	-	642	139	565	283	177	1048	1343	14701
0231 NORD-PAS-DE-CALAIS	655	1633	193	11	1036	16	808	204	269	1038	1221	13416
0241 LORRAINE	637	1176	262	4	585	190	493	140	89	788	982	10656
0242 ALSACE	598	422	62	-	357	127	566	113	129	599	983	7200
0243 FRANCHE-COMTE	351	670	127	-	283	7	646	180	7	302	564	6156
0251 BASSE-NORMANDIE	425	414	308	-	352	8	468	132	95	506	568	8555
0252 PAYS DE LA LOIRE	1260	1977	509	-	656	131	632	247	206	1011	1610	17221
0253 BRETAGNE	1195	637	274	5	423	14	537	125	98	537	1153	11945
0261 LIMOUSIN	421	767	179	-	116	173	156	51	32	248	403	4851
0262 AUVERGNE	770	1011	260	-	422	10	210	86	52	469	670	7564
0271 POITOU-CHARENTES	351	1559	470	-	313	44	333	90	152	592	811	10215
0272 AQUITAINE	1725	388	267	-	450	31	267	154	238	557	930	11048
0273 MIDI-PYRENEES	721	1054	549	-	411	27	297	130	118	516	836	9944
0281 BOURGOGNE	839	1205	376	11	555	34	280	232	374	709	1320	12010
0282 RHONE-ALPES	977	1502	455	4	1373	145	828	429	248	1462	2729	17916
0291 LANGUEDOC-ROUSSILLON	791	2951	413	6	475	37	196	153	147	535	775	9769
0293 PROVENCE-ALPES-COTE D'AZUR	1138	2608	311	-	753	47	568	179	235	930	1521	13512
0294 CORSE	20	110	14	-	-	-	7	3	9	24	48	397
0199 UNBEKANNT-UNKNOWN-INCONNU	-	-	-	-	-	-	-	-	-	-	-	-
0295 ZUSAMMEN-TOTAL	19666	36099	7390	113	13327	1446	12035	4218	3658	18000	25749	263462

S T R A S S E                      -                      R O A D                      -                      R O U T E                      3.2.02:3 (A3)

INNERSTAATLICHER VERKEHR NACH REGION UND GUETERGRUPPE                      FRANCE

NATIONAL TRAFFIC BY REGION AND GROUP OF GOODS                      1990

TRAFIC NATIONAL PAR REGION ET GROUPE DE MARCHANDISES                      1000 T

REGION	GUETERGRUPPE			GROUP OF GOODS				GROUPE DE MARCHANDISES					
	01	02	03	04	05	06	07	08	09	10	11	12	13
<b>B. VERSAND NACH ANDEREN REGIONEN DISPATCHED TO OTHER REGIONS EXPEDITIONS VERS LES AUTRES REGIONS</b>													
0211 ILE-DE-FRANCE	726	676	309	245	163	4017	194	22	3	1949	242	133	1198
0221 CHAMPAGNE-ARDENNES	790	305	512	535	180	2560	66	-	-	144	157	24	625
0222 PICARDIE	1693	440	715	492	146	3622	90	8	-	133	216	44	1149
0223 HAUTE-NORMANDIE	171	533	112	293	112	2752	142	87	40	2085	138	59	238
0224 CENTRE	2030	750	205	625	275	3562	109	21	25	362	174	30	402
0231 NORD-PAS-DE-CALAIS	235	593	143	148	169	2837	155	179	-	553	40	50	1133
0241 LORRAINE	339	17	48	720	43	1939	26	133	9	337	92	28	1282
0242 ALSACE	71	81	19	143	34	2277	18	57	-	1469	51	19	251
0243 FRANCHE-COMTE	248	32	93	469	41	536	30	-	-	43	22	18	136
0251 BASSE-NORMANDIE	222	379	210	534	96	2707	30	82	-	137	19	43	144
0252 PAYS DE LA LOIRE	828	502	455	565	236	5632	301	57	-	969	152	30	356
0253 BRETAGNE	500	424	235	243	122	4132	47	1	-	136	19	20	125
0261 LIMOUSIN	39	92	92	280	45	705	73	-	-	123	16	5	28
0262 AUVERGNE	155	79	203	652	116	1191	96	25	-	58	32	50	261
0271 POITOU-CHARENTES	880	234	210	517	315	2808	154	20	-	528	39	22	88
0272 AQUITAINE	289	340	71	859	73	2612	200	119	-	778	5	18	151
0273 MIDI-PYRENEES	950	220	129	103	108	1895	223	80	-	215	20	44	224
0281 BOURGOGNE	784	303	216	441	158	3272	195	69	-	479	105	38	445
0282 RHONE-ALPES	256	545	178	536	151	3275	90	39	-	1867	35	40	728
0291 LANGUEDOC-ROUSSILLON	187	954	13	323	64	2141	107	288	-	774	11	45	82
0293 PROVENCE-ALPES-COTE D'AZUR	132	1152	19	65	90	2052	69	81	-	1279	10	40	465
0294 CORSE	-	19	-	-	3	4	-	-	-	-	-	-	-
0199 UNBEKANNT-UNKNOWN-INCONNU	-	-	-	-	-	-	-	-	-	-	-	-	-
<b>0295 ZUSAMMEN-TOTAL</b>	<b>11525</b>	<b>8670</b>	<b>4195</b>	<b>8872</b>	<b>2748</b>	<b>55570</b>	<b>2415</b>	<b>1369</b>	<b>77</b>	<b>14415</b>	<b>1597</b>	<b>799</b>	<b>9510</b>

S T R A S S E                      -                      R O A D                      -                      R O U T E                      3.2.02:4 (A3)

INNERSTAATLICHER VERKEHR NACH REGION UND GUETERGRUPPE                      FRANCE

NATIONAL TRAFFIC BY REGION AND GROUP OF GOODS                      1990

TRAFIC NATIONAL PAR REGION ET GROUPE DE MARCHANDISES                      1000 T

REGION	GUETERGRUPPE			GROUP OF GOODS				GROUPE DE MARCHANDISES					
	14	15	16	17	18	19	20	21	22	23	24	01-24	
<b>B. VERSAND NACH ANDEREN REGIONEN DISPATCHED TO OTHER REGIONS EXPEDITIONS VERS LES AUTRES REGIONS</b>													
0211 ILE-DE-FRANCE	1426	2709	542	18	1349	199	1794	402	266	1830	4708	25118	
0221 CHAMPAGNE-ARDENNES	628	845	243	-	332	35	419	330	83	576	813	10211	
0222 PICARDIE	1315	4577	353	-	1706	25	759	231	554	1339	990	20596	
0223 HAUTE-NORMANDIE	596	905	1173	23	1358	39	842	322	118	1120	1515	14789	
0224 CENTRE	1603	1060	349	-	494	126	812	341	45	1188	1557	18133	
0231 NORD-PAS-DE-CALAIS	1070	2111	240	15	1213	143	914	275	479	1226	1250	15169	
0241 LORRAINE	1182	1048	260	25	803	50	607	183	106	1119	923	11321	
0242 ALSACE	407	1200	345	-	409	114	670	136	91	761	917	9626	
0243 FRANCHE-COMTE	504	622	16	-	606	23	455	96	29	439	562	5023	
0251 BASSE-NORMANDIE	231	987	174	11	194	9	481	135	28	424	477	7803	
0252 PAYS DE LA LOIRE	1784	2554	631	-	358	73	717	243	176	1295	1390	19305	
0253 BRETAGNE	486	1352	417	-	166	8	317	128	38	369	951	10235	
0261 LIMOUSIN	123	694	37	-	45	31	206	55	27	517	343	3579	
0262 AUVERGNE	463	783	54	-	251	11	225	172	143	637	583	6243	
0271 POITOU-CHARENTES	2315	2427	311	-	191	234	167	119	278	745	898	13500	
0272 AQUITAINE	794	997	670	-	287	32	299	111	136	950	1165	10957	
0273 MIDI-PYRENEES	807	904	235	-	301	34	130	99	129	351	671	7951	
0281 BOURGOGNE	725	2803	60	-	332	54	520	247	273	821	1168	12570	
0282 RHONE-ALPES	1493	1495	169	-	1499	97	1237	356	478	1354	3027	18944	
0291 LANGUEDOC-ROUSSILLON	1094	2653	523	-	283	49	233	108	81	390	563	10976	
0293 PROVENCE-ALPES-COTE D'AZUR	490	1352	583	21	1151	59	222	121	101	550	1259	11372	
0294 CORSE	-	-	-	-	-	-	-	1	-	-	16	43	
0199 UNBEKANNT-UNKNOWN-INCONNU	-	-	-	-	-	-	-	-	-	-	-	-	
<b>0295 ZUSAMMEN-TOTAL</b>	<b>19666</b>	<b>36099</b>	<b>7390</b>	<b>113</b>	<b>13327</b>	<b>1446</b>	<b>12035</b>	<b>4218</b>	<b>3658</b>	<b>18000</b>	<b>25749</b>	<b>263462</b>	

S T R A S S E - R O A D - R O U T E 3.2.02:5 (A3)

INNERSTAATLICHER VERKEHR NACH REGION UND GUETERGRUPPE FRANCE  
 NATIONAL TRAFFIC BY REGION AND GROUP OF GOODS 1990  
 TRAFIC NATIONAL PAR REGION ET GROUPE DE MARCHANDISES 1000 T

REGION	GUETERGRUPPE			GROUP OF GOODS					GROUPE DE MARCHANDISES				
	01	02	03	04	05	06	07	08	09	10	11	12	13
C. INTRAREGIONALER VERKEHR INTRAREGIONAL TRAFFIC TRAFIC INTRAREGIONAL													
0211 ILE-DE-FRANCE	2318	1806	1269	451	492	7218	751	209	5	4872	780	1781	892
0221 CHAMPAGNE-ARDENNES	3095	651	3358	636	333	10068	342	-	-	1098	376	85	286
0222 PICARDIE	1691	1606	6430	538	193	2895	28	212	-	1049	144	193	317
0223 HAUTE-NORMANDIE	1730	182	1666	555	272	2839	92	158	48	1448	505	466	242
0224 CENTRE	4439	524	1715	810	377	3199	404	37	-	2146	355	952	244
0231 NORD-PAS-DE-CALAIS	2191	1002	2150	416	757	8476	140	2250	-	3004	1130	1203	979
0241 LORRAINE	1911	272	184	1194	147	4343	158	1080	17	1876	1357	2743	1553
0242 ALSACE	920	298	79	468	92	2976	4	27	-	1400	887	559	423
0243 FRANCHE-COMTE	223	37	96	1204	66	1572	6	24	-	353	200	482	528
0251 BASSE-NORMANDIE	260	243	837	317	36	4831	26	5	-	1201	91	30	103
0252 PAYS DE LA LOIRE	1724	620	1041	577	329	8693	193	166	79	2897	168	422	282
0253 BRETAGNE	1230	1341	1809	733	644	14480	469	14	16	2481	38	104	215
0261 LIMOUSIN	101	597	146	565	38	501	2	0	-	365	-	635	7
0262 AUVERGNE	398	184	411	469	366	2713	291	25	-	802	194	43	152
0271 POITOU-CHARENTES	3046	99	194	628	85	3668	205	4	-	1587	115	376	90
0272 AQUITAINE	2469	672	397	4218	318	3605	314	3	-	2624	244	145	212
0273 MIDI-PYRENEES	2711	365	323	695	228	3223	127	222	-	1470	178	554	305
0281 BOURGOGNE	2697	184	768	868	251	2861	43	63	-	907	442	51	586
0282 RHONE-ALPES	1449	944	406	1021	518	7139	147	987	-	6078	1178	1464	1018
0291 LANGUEDOC-ROUSSILLON	716	587	56	454	69	2515	182	246	-	1001	101	476	408
0293 PROVENCE-ALPES-COTE D'AZUR	757	1693	64	474	354	5107	76	398	-	3810	746	480	442
0294 CORSE	7	6	-	4	-	93	-	-	-	137	-	-	-
0199 UNBEKANNT-UNKNOWN-INCONN	-	-	-	-	-	-	-	-	-	-	-	-	-
0295 ZUSAMMEN-TOTAL	36935	13894	23399	17877	5955	103084	3999	6139	165	42606	9231	13245	9283
0297 INNERSTAATLICH INSGESAMT A + C TOTAL NATIONAL	48459	22564	27595	26749	8702	158654	6413	7508	242	57022	10828	14044	18793

S T R A S S E - R O A D - R O U T E 3.2.02:6 (A3)

INNERSTAATLICHER VERKEHR NACH REGION UND GUETERGRUPPE FRANCE  
 NATIONAL TRAFFIC BY REGION AND GROUP OF GOODS 1990  
 TRAFIC NATIONAL PAR REGION ET GROUPE DE MARCHANDISES 1000 T

REGION	GUETERGRUPPE				GROUP OF GOODS					GROUPE DE MARCHANDISES			
	14	15	16	17	18	19	20	21	22	23	24	01-24	
C. INTRAREGIONALER VERKEHR INTRAREGIONAL TRAFFIC TRAFIC INTRAREGIONAL													
0211 ILE-DE-FRANCE	14720	50318	3241	4	1607	715	2473	799	292	4665	7242	116919	
0221 CHAMPAGNE-ARDENNES	2793	19421	921	-	33	-	207	206	304	348	1522	46888	
0222 PICARDIE	2521	15997	378	-	852	82	457	173	102	425	1354	33137	
0223 HAUTE-NORMANDIE	2145	13408	1227	5	1035	13	401	146	65	599	1766	31075	
0224 CENTRE	3636	21754	2002	-	295	172	390	224	26	563	2572	64916	
0231 NORD-PAS-DE-CALAIS	6797	27870	1808	41	1582	240	655	332	640	1979	3165	68835	
0241 LORRAINE	4091	29212	1403	177	960	18	649	593	26	1080	2497	57525	
0242 ALSACE	3477	29316	572	-	544	112	2443	176	119	712	1276	47381	
0243 FRANCHE-COMTE	1926	12059	271	-	54	13	691	116	10	446	1093	21472	
0251 BASSE-NORMANDIE	2894	13042	366	-	84	24	305	172	13	235	994	26912	
0252 PAYS DE LA LOIRE	6428	33157	1371	11	334	39	559	386	84	1037	2348	68442	
0253 BRETAGNE	6181	34185	1664	-	646	24	586	252	75	649	2694	70537	
0261 LIMOUSIN	1142	10523	131	-	6	10	79	45	37	105	397	15434	
0262 AUVERGNE	1066	14522	413	-	160	12	199	67	21	275	835	24420	
0271 POITOU-CHARENTES	2478	21645	1070	-	145	35	352	200	131	674	1416	38266	
0272 AQUITAINE	6573	27359	2213	-	451	67	613	182	202	1099	2411	57001	
0273 MIDI-PYRENEES	6507	35189	804	47	184	-	613	207	136	624	2056	57750	
0281 BOURGOGNE	3144	21839	612	-	260	46	230	366	123	896	1787	39045	
0282 RHONE-ALPES	16504	74413	1893	40	2431	202	2023	800	476	2007	6302	129696	
0291 LANGUEDOC-ROUSSILLON	5405	33015	661	-	212	18	313	192	39	337	1519	48523	
0293 PROVENCE-ALPES-COTE D'AZUR	11587	51301	1342	193	1087	175	527	686	156	1279	3896	86749	
0294 CORSE	436	1624	116	-	26	-	-	3	-	42	171	2664	
0199 UNBEKANNT-UNKNOWN-INCONN	-	-	-	-	-	-	-	-	-	-	-	-	
0295 ZUSAMMEN-TOTAL	113452	606550	25481	517	12894	2018	14773	6527	3077	20176	49312	1140588	
0297 INNERSTAATLICH INSGESAMT A + C TOTAL NATIONAL	133118	642549	32071	630	26220	3464	26807	10746	6736	38175	75061	1404051	

S T R A S S E                      -                      R O A D                      -                      R O U T E                      3.2.03:1 (A3)

INNERSTAATLICHER VERKEHR NACH REGION UND GUETERGRUPPE                      ITALIA

NATIONAL TRAFFIC BY REGION AND GROUP OF GOODS                      1990

TRAFFIC NATIONAL PAR REGION ET GROUPE DE MARCHANDISES                      1000 T

REGION	GUETERGRUPPE				GROUP OF GOODS				GROUPE DE MARCHANDISES				
	01	02	03	04	05	06	07	08	09	10	11	12	13
A. EMPFANG AUS ANDEREN REGIONEN RECEIVED FROM OTHER REGIONS RECEPTIONS DES AUTRES REGIONS													
0301 PIEMONTE	-	127	39	107	99	3444	203	693	-	1333	-	37	3102
0302 VALLE D'AOSTA	-	-	-	-	-	195	-	-	-	128	-	-	-
0303 LOMBARDIA	1225	1451	245	802	592	8147	205	272	119	1322	1907	-	6606
0304 TRENITINO-ALTO ADIGE	-	302	-	264	-	1817	61	-	-	2332	218	-	814
0305 VENETO	374	1226	28	937	331	4624	334	-	-	852	3	-	5255
0306 FRIULI-VENEZIA GIULIA	51	-	-	214	43	1992	-	-	-	517	-	-	1745
0307 LIGURIA	-	305	-	285	505	2723	212	-	-	211	-	85	962
0308 EMILIA-ROMAGNA	878	2007	146	563	39	4709	61	229	-	2353	179	-	2068
0309 TOSCANA	301	2190	92	140	36	2261	310	113	-	461	298	21	2972
0310 UMBRIA	143	87	-	-	-	579	226	-	-	157	-	-	527
0311 MARCHE	61	49	-	201	82	1188	24	43	-	846	55	-	983
0312 LAZIO	69	167	-	363	588	2020	38	-	-	581	242	-	1526
0313 ABRUZZO	12	32	-	-	264	287	32	-	-	253	72	21	1050
0314 MOLISE	44	-	-	-	-	55	-	-	-	215	-	-	118
0315 CAMPANIA	313	63	104	132	358	3687	113	-	-	207	-	-	496
0316 PUGLIA	74	858	-	528	596	562	162	-	85	216	110	-	578
0317 BASILICATA	-	-	-	-	-	193	-	-	-	426	-	-	237
0318 CALABRIA	-	388	-	201	-	540	68	-	-	635	-	-	424
0319 SICILIA	-	20	-	-	146	300	62	-	-	-	159	-	131
0320 SARDEGNA	14	-	-	-	24	113	-	-	-	28	2	-	90
0399 UNDEKANNHT-UNKNOWHN-INCONNU	-	-	-	-	-	-	-	-	-	-	-	-	-
0395 ZUSAMMEN-TOTAL	3552	9272	655	4736	3703	39437	2111	1349	204	13073	3245	164	29685

S T R A S S E                      -                      R O A D                      -                      R O U T E                      3.2.03:2 (A3)

INNERSTAATLICHER VERKEHR NACH REGION UND GUETERGRUPPE                      ITALIA

NATIONAL TRAFFIC BY REGION AND GROUP OF GOODS                      1990

TRAFFIC NATIONAL PAR REGION ET GROUPE DE MARCHANDISES                      1000 T

REGION	GUETERGRUPPE				GROUP OF GOODS				GROUPE DE MARCHANDISES				
	14	15	16	17	18	19	20	21	22	23	24	01-24	
A. EMPFANG AUS ANDEREN REGIONEN RECEIVED FROM OTHER REGIONS RECEPTIONS DES AUTRES REGIONS													
0301 PIEMONTE	598	558	71	-	1133	553	2517	85	57	1264	1591	17611	
0302 VALLE D'AOSTA	-	30	-	-	-	-	-	-	-	26	-	380	
0303 LOMBARDIA	3680	1993	155	26	2895	384	2855	969	151	4935	6337	47321	
0304 TRENITINO-ALTO ADIGE	1332	-	-	-	225	-	286	115	108	197	522	8594	
0305 VENETO	1606	1263	412	-	1661	664	2788	343	533	2485	1840	27559	
0306 FRIULI-VENEZIA GIULIA	312	876	107	35	420	100	1080	159	-	429	1980	10060	
0307 LIGURIA	471	775	57	15	644	96	1679	166	346	317	1377	11234	
0308 EMILIA-ROMAGNA	3134	1331	77	264	1936	405	3076	524	206	1873	3390	29451	
0309 TOSCANA	954	320	87	-	856	341	1146	389	97	1383	1356	16124	
0310 UMBRIA	338	-	277	-	515	25	514	9	63	78	411	3949	
0311 MARCHE	604	54	-	-	84	39	476	20	78	380	791	6056	
0312 LAZIO	1838	991	211	26	854	293	1373	121	210	978	1789	14318	
0313 ABRUZZO	1199	94	29	-	245	101	424	10	452	264	553	5394	
0314 MOLISE	835	327	-	-	58	-	72	-	80	5	117	1927	
0315 CAMPANIA	3607	303	38	49	933	-	597	94	114	532	2173	13912	
0316 PUGLIA	2037	407	64	-	1164	45	2132	207	96	749	1202	11876	
0317 BASILICATA	850	1120	-	-	1445	-	83	-	19	472	131	4976	
0318 CALABRIA	429	124	-	-	376	-	188	18	83	215	162	3870	
0319 SICILIA	193	-	-	-	221	-	135	-	44	334	91	1835	
0320 SARDEGNA	-	-	-	-	-	-	3	-	-	233	23	530	
0399 UNDEKANNHT-UNKNOWHN-INCONNU	-	-	-	-	-	-	-	-	-	-	-	-	
0395 ZUSAMMEN-TOTAL	24069	10565	1586	415	15685	3046	21423	3228	2737	17149	25887	236978	

S T R A S S E                      -                      R O A D                      -                      R O U T E                      3.2.03:3 (A3)

INNERSTAATLICHER VERKEHR NACH REGION UND GUETERGRUPPE                      ITALIA

NATIONAL TRAFFIC BY REGION AND GROUP OF GOODS                      1990

TRAFIC NATIONAL PAR REGION ET GROUPE DE MARCHANDISES                      1000 T

REGION	GUETERGRUPPE				GROUP OF GOODS				GROUPE DE MARCHANDISES				
	01	02	03	04	05	06	07	08	09	10	11	12	13
B. VERSAND NACH ANDEREN REGIONEN DISPATCHED TO OTHER REGIONS EXPEDITIONS VERS LES AUTRES REGIONS													
0301 PIEMONTE	1075	78	32	1434	268	1510	67	-	119	750	380	38	2055
0302 VALLE D'AOSTA	-	-	-	-	-	78	-	-	-	8	-	-	20
0303 LOMBARDIA	79	146	116	792	446	3360	251	-	-	3823	676	40	9332
0304 TRENTINO-ALTO ADIGE	-	2444	-	145	-	1052	-	-	-	571	116	-	723
0305 VENETO	211	2570	451	434	24	12333	62	-	-	1846	30	-	6563
0306 FRIULI-VENEZIA GIULIA	-	-	-	353	328	2295	-	-	-	174	43	-	1668
0307 LIGURIA	91	213	-	40	278	1819	413	1026	-	744	-	37	1361
0308 EMILIA-ROMAGNA	1014	1175	56	78	513	9312	356	-	-	1139	68	-	1938
0309 TOSCANA	571	8	-	171	222	1059	132	-	-	1299	782	21	1781
0310 UMBRIA	325	-	-	-	39	910	-	43	-	50	-	-	141
0311 MARCHE	11	40	-	-	-	169	-	113	-	409	-	-	957
0312 LAZIO	11	175	-	255	260	812	58	-	-	121	513	-	665
0313 ABRUZZO	-	134	-	26	105	1492	-	-	-	47	298	21	569
0314 MOLISE	137	-	-	-	-	24	39	-	-	38	95	-	-
0315 CAMPANIA	22	52	-	758	1146	781	81	160	-	560	-	-	744
0316 PUGLIA	13	1629	-	-	-	1676	411	-	-	1067	369	-	635
0317 BASILICATA	-	-	-	-	27	452	-	-	-	120	110	-	265
0318 CALABRIA	-	177	-	-	23	-	-	180	-	-	159	-	38
0319 SICILIA	-	423	-	201	24	284	62	-	-	-	-	-	177
0320 SARDEGNA	-	-	-	-	-	-	-	-	-	-	-	-	51
0399 UNBEKANT-UNKNOWN-INCONNU	-	-	-	-	-	-	-	-	-	-	-	-	-
0395 ZUSAMMEN-TOTAL	3552	9272	655	4736	3703	39437	2111	1349	204	13073	3245	164	29685

S T R A S S E                      -                      R O A D                      -                      R O U T E                      3.2.03:4 (A3)

INNERSTAATLICHER VERKEHR NACH REGION UND GUETERGRUPPE                      ITALIA

NATIONAL TRAFFIC BY REGION AND GROUP OF GOODS                      1990

TRAFIC NATIONAL PAR REGION ET GROUPE DE MARCHANDISES                      1000 T

REGION	GUETERGRUPPE				GROUP OF GOODS				GROUPE DE MARCHANDISES			
	14	15	16	17	18	19	20	21	22	23	24	01-24
B. VERSAND NACH ANDEREN REGIONEN DISPATCHED TO OTHER REGIONS EXPEDITIONS VERS LES AUTRES REGIONS												
0301 PIEMONTE	374	1320	26	-	1616	112	2593	126	145	1247	1632	16405
0302 VALLE D'AOSTA	-	-	-	-	-	-	-	-	-	-	113	218
0303 LOMBARDIA	2067	1455	434	49	3712	685	3863	769	110	4923	5190	42343
0304 TRENTINO-ALTO ADIGE	75	261	-	-	225	39	158	15	118	547	264	6753
0305 VENETO	5193	1522	237	264	1699	213	3741	1014	706	1982	2551	43409
0306 FRIULI-VENEZIA GIULIA	460	126	123	-	443	641	633	64	52	917	1361	9692
0307 LIGURIA	16	91	26	-	691	742	504	233	323	425	2427	11410
0308 EMILIA-ROMAGNA	4124	511	432	51	2075	-	2941	727	494	2366	4498	33979
0309 TOSCANA	1226	1366	-	-	1003	223	1598	136	191	1632	5164	18457
0310 UMBRIA	625	8	42	-	149	-	210	-	70	223	303	2935
0311 MARCHE	573	49	22	-	-	-	1752	-	81	720	120	5043
0312 LAZIO	2741	603	35	-	1316	54	2262	-	341	205	354	5675
0313 ABRUZZO	976	103	155	-	508	-	342	-	-	-	860	11917
0314 MOLISE	99	339	-	-	116	-	72	-	-	-	41	186
0315 CAMPANIA	1692	739	-	52	757	-	433	-	84	409	257	8785
0316 PUGLIA	515	1141	22	-	1945	-	229	147	-	885	485	11570
0317 BASILICATA	2141	379	-	-	127	-	92	-	-	41	9	3756
0318 CALABRIA	765	-	-	-	-	-	338	14	-	-	-	1922
0319 SICILIA	-	37	20	-	88	-	-	21	-	-	-	34
0320 SARDEGNA	-	51	-	-	-	-	-	-	-	-	-	42
0399 UNBEKANT-UNKNOWN-INCONNU	-	-	-	-	-	-	-	-	-	-	-	144
0395 ZUSAMMEN-TOTAL	24069	10565	1586	415	15685	3046	21423	3228	2737	17149	25887	236978

S T R A S S E                      -                      R O A D                      -                      R O U T E                      3.2.03:5 (A3)

INNERSTAATLICHER VERKEHR NACH REGION UND GUETERGRUPPE                      ITALIA

NATIONAL TRAFFIC BY REGION AND GROUP OF GOODS                      1990

TRAFIC NATIONAL PAR REGION ET GROUPE DE MARCHANDISES                      1000 T

REGION	GUETERGRUPPE				GROUP OF GOODS				GROUPE DE MARCHANDISES				
	01	02	03	04	05	06	07	08	09	10	11	12	13
C. INTRAREGIONALER VERKEHR INTRAREGIONAL TRAFFIC TRAFIC INTRAREGIONAL													
0301 PIEMONTE	1316	998	283	719	97	5163	-	260	-	4647	4363	303	7164
0302 VALLE D'AOSTA	-	-	-	-	-	206	-	-	-	1198	-	-	-
0303 LOMBARDIA	37	1716	-	1228	275	13110	-	206	177	6797	2854	76	9922
0304 TRENTINO-ALTO ADIGE	-	192	-	-	-	1691	2	-	-	888	116	-	420
0305 VENETO	5290	1793	-	930	633	6404	-	42	-	8319	427	45	7473
0306 FRIULI-VENEZIA GIULIA	200	-	41	99	282	2169	-	-	-	1491	340	-	141
0307 LIGURIA	-	119	-	127	-	256	277	-	-	3628	202	72	877
0308 EMILIA-ROMAGNA	1680	5472	822	372	452	9371	61	65	-	4159	2310	-	6014
0309 TOSCANA	645	371	-	527	371	6587	968	111	-	3002	606	-	349
0310 UMBRIA	-	-	-	8	-	398	24	-	-	335	132	-	258
0311 MARCHE	-	4080	-	-	-	110	-	-	-	1749	-	-	323
0312 LAZIO	472	140	-	373	-	4702	-	-	-	5174	319	-	684
0313 ABRUZZO	32	595	13	-	-	220	-	-	-	647	1	-	545
0314 MOLISE	87	4	-	-	-	472	-	-	-	742	-	-	56
0315 CAMPANIA	-	1716	-	744	79	1520	39	557	-	3888	139	22	4164
0316 PUGLIA	88	1247	-	9	37	3864	246	-	47	3615	-	-	771
0317 BASILICATA	-	-	-	-	-	448	-	-	-	208	180	-	75
0318 CALABRIA	-	675	-	7	-	1071	-	-	-	828	11	-	99
0319 SICILIA	176	674	75	1065	21	2225	-	-	-	6254	502	51	702
0320 SARDEGNA	-	307	-	117	55	2705	-	42	-	4763	898	395	1173
0399 UNBEKANNT-UNKNOW-INCONU	-	-	-	-	-	-	-	-	-	-	-	-	-
0395 ZUSAMMEN-TOTAL	10024	20099	1234	6324	2303	62693	1617	1283	225	62333	13401	964	41210
0397 INNERSTAATLICH INSGESAMT A + C TOTAL NATIONAL	13576	29371	1889	11060	6006	102130	3729	2632	429	75406	16646	1128	70894

S T R A S S E                      -                      R O A D                      -                      R O U T E                      3.2.03:6 (A3)

INNERSTAATLICHER VERKEHR NACH REGION UND GUETERGRUPPE                      ITALIA

NATIONAL TRAFFIC BY REGION AND GROUP OF GOODS                      1990

TRAFIC NATIONAL PAR REGION ET GROUPE DE MARCHANDISES                      1000 T

REGION	GUETERGRUPPE				GROUP OF GOODS				GROUPE DE MARCHANDISES				
	14	15	16	17	18	19	20	21	22	23	24	01-24	
C. INTRAREGIONALER VERKEHR INTRAREGIONAL TRAFFIC TRAFIC INTRAREGIONAL													
0301 PIEMONTE	4834	14269	-	-	3040	-	7500	1868	141	2729	7725	67419	
0302 VALLE D'AOSTA	126	203	-	-	-	-	-	-	-	65	294	2092	
0303 LOMBARDIA	10009	14464	22	32	2372	1275	6832	1207	97	6784	15631	95125	
0304 TRENTINO-ALTO ADIGE	1042	1593	142	50	40	-	54	2	13	71	153	6470	
0305 VENETO	4036	22752	789	-	2435	481	3437	857	309	3626	5582	75660	
0306 FRIULI-VENEZIA GIULIA	1523	600	-	-	-	323	340	113	-	131	889	8690	
0307 LIGURIA	1329	9122	-	-	85	236	904	110	20	158	1113	18632	
0308 EMILIA-ROMAGNA	13397	14750	947	28	929	658	3589	1141	624	1315	7230	75387	
0309 TOSCANA	7239	8026	-	-	341	1312	2497	189	565	1509	1399	36615	
0310 UMBRIA	3600	6745	152	-	79	-	-	17	378	6	571	12760	
0311 MARCHE	4479	671	-	-	-	-	-	185	-	-	813	20276	
0312 LAZIO	23533	12691	-	-	116	-	1471	14	-	3961	627	54277	
0313 ABRUZZO	9114	1938	500	-	-	38	884	213	22	152	1765	16677	
0314 MOLISE	1375	3017	113	-	-	-	-	-	-	10	-	6676	
0315 CAMPANIA	15650	5788	22	224	1270	-	1024	71	517	804	4871	43109	
0316 PUGLIA	7371	10469	312	92	2461	-	384	236	611	616	2757	35233	
0317 BASILICATA	2120	2390	-	-	5	-	448	-	-	90	130	6094	
0318 CALABRIA	2550	6375	42	-	137	-	7	118	-	80	574	12574	
0319 SICILIA	12486	9539	65	84	571	-	2283	75	36	244	1634	38763	
0320 SARDEGNA	2440	2334	1009	9	842	67	1278	8	133	229	757	19561	
0399 UNBEKANNT-UNKNOW-INCONU	-	-	-	-	-	-	-	-	-	-	-	-	
0395 ZUSAMMEN-TOTAL	128252	148545	4116	518	14722	4390	33173	6238	3465	30443	54515	652088	
0397 INNERSTAATLICH INSGESAMT A + C TOTAL NATIONAL	152321	159110	5702	933	30407	7436	54596	9466	6202	47593	80402	889065	

S T R A S S E - R O A D - R O U T E 3.2.04:1 (A3)

INNERSTAATLICHER VERKEHR NACH REGION UND GUTERGRUPPE NEDERLAND

NATIONAL TRAFFIC BY REGION AND GROUP OF GOODS 1990

TRAFFIC NATIONAL PAR REGION ET GROUPE DE MARCHANDISES 1000 T

REGION	GUTERGRUPPE				GROUP OF GOODS				GROUPE DE MARCHANDISES				
	01	02	03	04	05	06	07	08	09	10	11	12	13
<b>A. EMPFANG AUS ANDEREN REGIONEN</b> RECEIVED FROM OTHER REGIONS RECEPTIONS DES AUTRES REGIONES													
0401 NOORD	25	614	749	283	178	3155	94	29	-	477	29	8	486
0402 OVERIG WEST	104	2340	838	760	492	6982	194	87	-	2609	230	22	1269
0403 RIJNLAND	111	958	138	163	152	3169	203	8	-	695	136	15	593
0404 NOORDZEEKANALGEBIED	11	708	34	168	102	2042	101	2	-	341	129	12	287
0405 ZUIDWEST	-	-	-	-	-	-	-	-	-	-	-	-	-
0406 ZUID	156	1081	2427	568	264	4135	301	88	-	1135	57	11	882
0407 OOST	138	1560	725	816	479	6499	250	25	-	929	121	16	684
0499 UNBEKANNT-ONKNOEM-INCENNU	-	-	-	-	-	-	-	-	-	-	-	-	-
<b>0495 ZUSAMMEN-TOTAL</b>	<b>545</b>	<b>7261</b>	<b>4911</b>	<b>2758</b>	<b>1667</b>	<b>25982</b>	<b>1143</b>	<b>239</b>	<b>-</b>	<b>6187</b>	<b>701</b>	<b>84</b>	<b>4200</b>
	14	15	16	17	18	19	20	21	22	23	24	01-24	
<b>A. EMPFANG AUS ANDEREN REGIONEN</b> RECEIVED FROM OTHER REGIONS RECEPTIONS DES AUTRES REGIONES													
0401 NOORD	1048	668	952	4	550	170	313	155	102	883	961	11953	
0402 OVERIG WEST	499	3723	658	1	2925	104	775	545	308	2397	4226	36820	
0403 RIJNLAND	1532	1229	63	8	1322	38	407	239	197	1123	3026	15596	
0404 NOORDZEEKANALGEBIED	1372	761	122	2	608	44	263	154	62	698	1378	9404	
0405 ZUIDWEST	-	-	-	-	-	-	-	-	-	-	-	-	
0406 ZUID	1900	995	373	0	1256	119	799	332	200	1782	2694	21465	
0407 OOST	2441	1724	402	7	1333	309	569	305	196	1627	2461	23618	
0499 UNBEKANNT-ONKNOEM-INCENNU	-	-	-	-	-	-	-	-	-	-	-	-	
<b>0495 ZUSAMMEN-TOTAL</b>	<b>13318</b>	<b>9235</b>	<b>2626</b>	<b>23</b>	<b>7994</b>	<b>785</b>	<b>3146</b>	<b>1731</b>	<b>1065</b>	<b>8511</b>	<b>14746</b>	<b>118856</b>	

S T R A S S E - R O A D - R O U T E 3.2.04:3 (A3)

INNERSTAATLICHER VERKEHR NACH REGION UND GUTERGRUPPE NEDERLAND

NATIONAL TRAFFIC BY REGION AND GROUP OF GOODS 1990

TRAFFIC NATIONAL PAR REGION ET GROUPE DE MARCHANDISES 1000 T

REGION	GUTERGRUPPE				GROUP OF GOODS				GROUPE DE MARCHANDISES				
	01	02	03	04	05	06	07	08	09	10	11	12	13
<b>B. VERSAND NACH ANDEREN REGIONEN</b> DISPATCHED TO OTHER REGIONS EXPEDITIONS VERS LES AUTRES REGIONES													
0401 NOORD	117	901	192	173	178	2492	96	88	-	100	25	9	188
0402 OVERIG WEST	223	2665	2191	640	447	7634	341	13	-	1364	241	12	1022
0403 RIJNLAND	41	1183	51	559	167	2511	227	74	-	2408	127	13	984
0404 NOORDZEEKANALGEBIED	49	306	13	561	54	2413	178	39	-	1077	45	4	644
0405 ZUIDWEST	-	-	-	-	-	-	-	-	-	-	-	-	-
0406 ZUID	41	1090	752	344	411	5325	87	13	-	466	132	22	893
0407 OOST	71	1507	1722	480	410	5507	221	12	-	773	130	24	470
0499 UNBEKANNT-ONKNOEM-INCENNU	-	-	-	-	-	-	-	-	-	-	-	-	-
<b>0495 ZUSAMMEN-TOTAL</b>	<b>545</b>	<b>7261</b>	<b>4911</b>	<b>2753</b>	<b>1667</b>	<b>25982</b>	<b>1143</b>	<b>239</b>	<b>-</b>	<b>6187</b>	<b>701</b>	<b>84</b>	<b>4200</b>
	14	15	16	17	18	19	20	21	22	23	24	01-24	
<b>B. VERSAND NACH ANDEREN REGIONEN</b> DISPATCHED TO OTHER REGIONS EXPEDITIONS VERS LES AUTRES REGIONES													
0401 NOORD	1130	577	151	2	615	79	201	133	38	889	1059	9475	
0402 OVERIG WEST	2550	2596	339	16	1723	227	757	515	271	1917	4700	32903	
0403 RIJNLAND	733	1292	188	4	2043	124	686	232	189	1063	2725	17546	
0404 NOORDZEEKANALGEBIED	1273	1363	58	0	1525	157	259	87	20	893	1481	12442	
0405 ZUIDWEST	-	-	-	-	-	-	-	-	-	-	-	-	
0406 ZUID	4077	1439	1019	-	1150	107	718	446	367	1660	2247	22806	
0407 OOST	3558	2070	651	1	934	91	524	348	181	2038	2532	24585	
0499 UNBEKANNT-ONKNOEM-INCENNU	-	-	-	-	-	-	-	-	-	-	-	-	
<b>0495 ZUSAMMEN-TOTAL</b>	<b>13318</b>	<b>9235</b>	<b>2626</b>	<b>23</b>	<b>7994</b>	<b>785</b>	<b>3146</b>	<b>1731</b>	<b>1065</b>	<b>8511</b>	<b>14746</b>	<b>118856</b>	

S T R A S S E                      -                      R O A D                      -                      R O U T E                      3.2.04:5 (A3)

INNERSTAATLICHER VERKEHR NACH REGION UND GUETERGRUPPE                      NEDERLAND

NATIONAL TRAFFIC BY REGION AND GROUP OF GOODS                      1990

TRAFIC NATIONAL PAR REGION ET GROUPE DE MARCHANDISES                      1000 T

REGION	GUETERGRUPPE				GROUP OF GOODS				GROUPE DE MARCHANDISES				
	01	02	03	04	05	06	07	08	09	10	11	12	13
<b>C. INTRAREGIONALER VERKEHR</b>													
INTRAREGIONAL TRAFFIC													
TRAFIC INTRAREGIONAL													
0401 NOORD	321	1945	4584	287	631	9529	54	86	-	2089	136	-	208
0402 OVERIG WEST	313	2664	808	770	2077	8883	100	15	-	2048	426	15	711
0403 RIJNMOND	18	276	0	102	93	908	95	-	-	925	72	12	406
0404 NOORDZEEKANAALGEBIED	3	119	0	84	27	942	32	-	-	717	42	0	119
0405 ZUIDWEST	-	-	-	-	-	-	-	-	-	-	-	-	-
0406 ZUID	205	2065	2663	610	351	17443	61	245	-	2739	335	10	808
0407 OOST	196	1637	1266	868	445	14192	119	54	-	2524	202	1	393
0499 UNBEKANNT-UNKNOWN-INCONNU	-	-	-	-	-	-	-	-	-	-	-	-	-
0495 ZUSAMMEN-TOTAL	1056	8706	9121	2721	3625	51977	461	428	-	11843	1211	39	2645
0497 INNERSTAATLICH INSGESAMT A + C	1600	15967	14032	5478	5292	77959	1604	667	-	18029	1913	123	6845
TOTAL NATIONAL													
	14	15	16	17	18	19	20	21	22	23	24	01-24	
<b>C. INTRAREGIONALER VERKEHR</b>													
INTRAREGIONAL TRAFFIC													
TRAFIC INTRAREGIONAL													
0401 NOORD	1950	11011	925	-	2585	281	103	167	87	649	2363	40012	
0402 OVERIG WEST	4017	26397	552	2	5535	235	524	512	174	1510	5952	65040	
0403 RIJNMOND	372	10036	40	-	2764	44	291	143	214	423	4407	21653	
0404 NOORDZEEKANAALGEBIED	448	5160	21	-	1190	114	100	83	10	208	690	10137	
0405 ZUIDWEST	-	-	-	-	-	-	-	-	-	-	-	-	-
0406 ZUID	4996	25750	1930	-	4639	415	873	545	427	1694	5158	73761	
0407 OOST	3815	21418	947	-	3200	376	364	370	121	1528	3442	57480	
0499 UNBEKANNT-UNKNOWN-INCONNU	-	-	-	-	-	-	-	-	-	-	-	-	-
0495 ZUSAMMEN-TOTAL	15618	99773	4415	2	19914	1466	2165	1841	1033	6012	22012	268084	
0497 INNERSTAATLICH INSGESAMT A + C	28935	109007	7040	25	27908	2251	5310	3572	2099	14522	36758	386940	
TOTAL NATIONAL													

S T R A S S E                      -                      R O A D                      -                      R O U T E                      3.2.05:1 (A3)

INNERSTAATLICHER VERKEHR NACH REGION UND GUETERGRUPPE                      BELGIQUE/BELGIE

NATIONAL TRAFFIC BY REGION AND GROUP OF GOODS                      1990

TRAFIC NATIONAL PAR REGION ET GROUPE DE MARCHANDISES                      1000 T

REGION	GUETERGRUPPE				GROUP OF GOODS				GROUPE DE MARCHANDISES				
	01	02	03	04	05	06	07	08	09	10	11	12	13
<b>A. EMPFANG AUS ANDEREN REGIONEN</b>													
RECEIVED FROM OTHER REGIONS													
RECEPTIONS DES AUTRES REGIONS													
0501 VLAAMS GEMEST EXCL. ANTWERPEN	434	601	259	2408	343	4177	61	660	-	3676	315	39	1557
0502 ANTWERPEN	257	417	66	185	93	2423	117	13	-	176	26	11	1063
0503 REGION WALLONNE	66	566	671	420	72	3593	28	244	-	1832	169	1	725
0504 BRUXELLES/BRUSSEL	65	309	83	89	23	1689	13	12	-	146	54	-	189
0599 UNBEKANNT-UNKNOWN-INCONNU	-	-	-	-	-	-	-	-	-	-	-	-	-
0595 ZUSAMMEN-TOTAL	822	1893	1079	3102	531	11880	218	929	-	5830	564	51	3534
	14	15	16	17	18	19	20	21	22	23	24	01-24	
<b>A. EMPFANG AUS ANDEREN REGIONEN</b>													
RECEIVED FROM OTHER REGIONS													
RECEPTIONS DES AUTRES REGIONS													
0501 VLAAMS GEMEST EXCL. ANTWERPEN	4743	11597	916	71	2161	278	890	232	274	1629	1974	39210	
0502 ANTWERPEN	1205	1258	99	-	1550	4	548	178	271	1114	1327	12409	
0503 REGION WALLONNE	1131	2605	820	-	822	174	555	327	363	937	1102	17433	
0504 BRUXELLES/BRUSSEL	1249	1724	30	-	221	22	203	80	60	483	617	7362	
0599 UNBEKANNT-UNKNOWN-INCONNU	-	-	-	-	-	-	-	-	-	-	-	-	-
0595 ZUSAMMEN-TOTAL	8533	17185	1865	71	4762	478	2107	818	973	4164	5019	76414	



S T R A S S E - R O A D - R O U T E 3.2.05:3 (A3)

INNERSTAATLICHER VERKEHR NACH REGION UND GUETERGRUPPE BELGIQUE/BELGIE

NATIONAL TRAFFIC BY REGION AND GROUP OF GOODS 1990

TRAFFIC NATIONAL PAR REGION ET GROUPE DE MARCHANDISES 1000 T

REGION	GUETERGRUPPE				GROUP OF GOODS				GROUPE DE MARCHANDISES				
	01	02	03	04	05	06	07	08	09	10	11	12	13
<b>B. VERSAND NACH ANDEREN REGIONEN</b> DISPATCHED TO OTHER REGIONS EXPEDITIONS VERS LES AUTRES REGIONS													
0501 VLAAMS GEBIED EXCL. ANTWERPEN	235	1052	775	435	150	6345	146	202	-	562	199	12	1513
0502 ANTWERPEN	97	308	25	961	279	2143	52	466	-	3430	204	39	684
0503 REGION WALLONNE	487	204	223	1609	86	2598	5	259	-	348	125	-	1268
0504 BRUXELLES/BRUSSEL	3	248	55	97	16	801	16	2	-	1491	37	-	68
0599 UNBEKANT-UNKNOWN-INCONNU	-	-	-	-	-	-	-	-	-	-	-	-	-
<b>0595 ZUSAMMEN-TOTAL</b>	<b>822</b>	<b>1893</b>	<b>1079</b>	<b>3102</b>	<b>531</b>	<b>11888</b>	<b>218</b>	<b>929</b>	<b>-</b>	<b>5830</b>	<b>564</b>	<b>51</b>	<b>3534</b>
	14	15	16	17	18	19	20	21	22	23	24	01-24	
<b>B. VERSAND NACH ANDEREN REGIONEN</b> DISPATCHED TO OTHER REGIONS EXPEDITIONS VERS LES AUTRES REGIONS													
0501 VLAAMS GEBIED EXCL. ANTWERPEN	2651	3185	864	-	1596	16	880	457	524	1912	2061	25071	
0502 ANTWERPEN	750	1031	302	4	1649	341	540	113	69	1285	1788	17409	
0503 REGION WALLONNE	4861	10244	644	66	1273	87	471	201	375	765	752	27057	
0504 BRUXELLES/BRUSSEL	271	1634	55	1	139	34	215	47	5	201	418	6076	
0599 UNBEKANT-UNKNOWN-INCONNU	-	-	-	-	-	-	-	-	-	-	-	-	
<b>0595 ZUSAMMEN-TOTAL</b>	<b>8533</b>	<b>17185</b>	<b>1865</b>	<b>71</b>	<b>4762</b>	<b>478</b>	<b>2107</b>	<b>818</b>	<b>973</b>	<b>4164</b>	<b>5019</b>	<b>76414</b>	

S T R A S S E - R O A D - R O U T E 3.2.05:5 (A3)

INNERSTAATLICHER VERKEHR NACH REGION UND GUETERGRUPPE BELGIQUE/BELGIE

NATIONAL TRAFFIC BY REGION AND GROUP OF GOODS 1990

TRAFFIC NATIONAL PAR REGION ET GROUPE DE MARCHANDISES 1000 T

REGION	GUETERGRUPPE				GROUP OF GOODS				GROUPE DE MARCHANDISES				
	01	02	03	04	05	06	07	08	09	10	11	12	13
<b>C. INTRAREGIONALER VERKEHR</b> INTRAREGIONAL TRAFFIC TRAFFIC INTRAREGIONAL													
0501 VLAAMS GEBIED EXCL. ANTWERPEN	931	2532	2410	1368	1156	17516	556	4307	30	4141	740	20	3975
0502 ANTWERPEN	63	122	6	255	51	1029	23	42	-	581	52	50	324
0503 REGION WALLONNE	400	680	2293	1627	672	5377	64	1296	13	2635	2122	11	4827
0504 BRUXELLES/BRUSSEL	-	33	4	44	6	477	2	35	-	531	57	-	33
0599 UNBEKANT-UNKNOWN-INCONNU	-	-	-	-	-	-	-	-	-	-	-	-	-
<b>0595 ZUSAMMEN-TOTAL</b>	<b>1449</b>	<b>3367</b>	<b>4720</b>	<b>3893</b>	<b>1884</b>	<b>24399</b>	<b>645</b>	<b>5681</b>	<b>43</b>	<b>7938</b>	<b>2972</b>	<b>81</b>	<b>9158</b>
<b>0597 INNERSTAATLICH INSGESAMT A + C</b> TOTAL NATIONAL	<b>2271</b>	<b>5250</b>	<b>5799</b>	<b>6995</b>	<b>2415</b>	<b>36287</b>	<b>863</b>	<b>6611</b>	<b>43</b>	<b>13768</b>	<b>3536</b>	<b>131</b>	<b>12692</b>
	14	15	16	17	18	19	20	21	22	23	24	01-24	
<b>C. INTRAREGIONALER VERKEHR</b> INTRAREGIONAL TRAFFIC TRAFFIC INTRAREGIONAL													
0501 VLAAMS GEBIED EXCL. ANTWERPEN	14603	35893	4870	33	4833	323	3104	1522	723	4714	4797	115753	
0502 ANTWERPEN	827	3311	296	-	1379	8	158	72	4	745	941	10344	
0503 REGION WALLONNE	8463	25065	2392	121	2734	47	930	1636	1777	1306	2890	70229	
0504 BRUXELLES/BRUSSEL	846	625	880	-	39	3	82	56	5	91	282	4130	
0599 UNBEKANT-UNKNOWN-INCONNU	-	-	-	-	-	-	-	-	-	-	-	-	
<b>0595 ZUSAMMEN-TOTAL</b>	<b>24739</b>	<b>65694</b>	<b>8437</b>	<b>154</b>	<b>8985</b>	<b>382</b>	<b>4274</b>	<b>3285</b>	<b>2508</b>	<b>6857</b>	<b>8911</b>	<b>200457</b>	
<b>0597 INNERSTAATLICH INSGESAMT A + C</b> TOTAL NATIONAL	<b>33272</b>	<b>82078</b>	<b>10302</b>	<b>225</b>	<b>13747</b>	<b>860</b>	<b>6380</b>	<b>4103</b>	<b>3480</b>	<b>11021</b>	<b>13930</b>	<b>276870</b>	

S T R A S S E                      -                      R O A D                      -                      R O U T E                      3.2.06:1 (A3)

INNERSTAATLICHER VERKEHR NACH REGION UND GUETERGRUPPE                      UNITED KINGDOM

NATIONAL TRAFFIC BY REGION AND GROUP OF GOODS                      1990

TRAFIC NATIONAL PAR REGION ET GROUPE DE MARCHANDISES                      1000 T

REGION	GUETERGRUPPE				GROUP OF GOODS				GROUPE DE MARCHANDISES				
	01	02	03	04	05	06	07	08	09	10	11	12	13
A. EMPFANG AUS ANDEREN REGIONEN RECEIVED FROM OTHER REGIONS RECEPTIONS DES AUTRES REGIONS													
0701 NORTH	227	696	180	715	469	4412	137	718	0	788	56	391	2195
0702 YORKSHIRE AND HUMBERSIDE	822	1310	268	654	309	6906	304	2875	33	1423	127	558	3235
0703 EAST MIDLANDS	776	1373	540	795	284	8267	142	3972	135	2307	198	343	2105
0704 EAST ANGLIA	792	1101	1084	294	174	4231	113	397	14	1330	3	251	1221
0705 SOUTH EAST INCL. GREATER LONDON	1695	1971	466	842	405	14960	709	1686	0	1021	112	207	3226
0706 SOUTH-WEST	1013	544	300	690	255	7328	207	546	196	1057	142	179	1229
0707 WEST MIDLANDS	276	839	400	998	462	10314	327	1254	72	1156	89	401	5219
0708 NORTH-WEST	842	1078	191	816	520	9192	392	1483	0	515	186	563	2678
0709 WALES	552	280	196	921	116	3902	87	454	13	1551	263	555	1703
0711 SCOTLAND	562	337	186	188	97	3369	122	460	29	129	34	98	1128
0712 NORTHERN IRELAND	0	59	2	10	25	220	27	5	0	24	0	0	32
0799 UNBEKANNT-UNKNOWN-INCONNU	-	-	-	-	-	-	-	-	-	-	-	-	-
0795 ZUSAMMEN-TOTAL	7557	9588	3812	6922	3196	73101	2567	13850	492	11301	1211	3547	23971

S T R A S S E                      -                      R O A D                      -                      R O U T E                      3.2.06:2 (A3)

INNERSTAATLICHER VERKEHR NACH REGION UND GUETERGRUPPE                      UNITED KINGDOM

NATIONAL TRAFFIC BY REGION AND GROUP OF GOODS                      1990

TRAFIC NATIONAL PAR REGION ET GROUPE DE MARCHANDISES                      1000 T

REGION	GUETERGRUPPE				GROUP OF GOODS				GROUPE DE MARCHANDISES			
	14	15	16	17	18	19	20	21	22	23	24	01-24
A. EMPFANG AUS ANDEREN REGIONEN RECEIVED FROM OTHER REGIONS RECEPTIONS DES AUTRES REGIONS												
0701 NORTH	1797	2604	2074	138	2524	91	1243	337	150	2565	3344	27851
0702 YORKSHIRE AND HUMBERSIDE	2782	4401	841	82	4275	113	1339	564	729	4282	6118	44430
0703 EAST MIDLANDS	1949	5823	639	0	2184	97	2101	863	352	4003	5839	45086
0704 EAST ANGLIA	2073	6115	380	0	1291	55	1337	421	154	2089	3950	28929
0705 SOUTH EAST INCL. GREATER LONDON	6971	11355	800	0	3976	126	3889	1480	570	7019	9905	73392
0706 SOUTH-WEST	1691	2469	569	0	1768	77	1136	510	287	2775	3700	28687
0707 WEST MIDLANDS	3055	5677	391	13	2433	45	2905	1009	591	3768	7391	49132
0708 NORTH-WEST	3458	14449	317	31	3932	530	2514	514	552	5552	7792	58196
0709 WALES	2522	1700	443	14	1785	32	766	406	108	1871	2572	22811
0711 SCOTLAND	1792	970	439	0	1026	162	883	314	222	2187	2419	17213
0712 NORTHERN IRELAND	31	33	0	0	75	0	51	9	4	86	189	883
0799 UNBEKANNT-UNKNOWN-INCONNU	-	-	-	-	-	-	-	-	-	-	-	-
0795 ZUSAMMEN-TOTAL	28121	55613	6891	278	25379	1327	18314	6428	3718	36196	53230	396611

S T R A S S E                      -                      R O A D                      -                      R O U T E                      3.2.06:3 (A3)

INNERSTAATLICHER VERKEHR NACH REGION UND GUETERGRUPPE                      UNITED KINGDOM

NATIONAL TRAFFIC BY REGION AND GROUP OF GOODS                      1990

TRAFIC NATIONAL PAR REGION ET GROUPE DE MARCHANDISES                      1000 T

REGION	GUETERGRUPPE				GROUP OF GOODS				GROUPE DE MARCHANDISES				
	01	02	03	04	05	06	07	08	09	10	11	12	13
B. VERSAND NACH ANDEREN REGIONEN DISPATCHED TO OTHER REGIONS EXPEDITIONS VERS LES AUTRES REGIONS													
0701 NORTH	198	143	337	500	160	3514	103	2630	14	626	145	422	2138
0702 YORKSHIRE AND HUMBERSIDE	687	1021	526	770	681	9680	486	2017	124	1106	110	393	4905
0703 EAST MIDLANDS	1456	1767	949	281	419	9350	250	2496	20	1653	177	348	2623
0704 EAST ANGLIA	1242	2054	338	486	345	6988	158	52	17	398	166	80	340
0705 SOUTH EAST INCL. GREATER LONDON	1810	1900	497	1631	293	11541	415	362	210	1814	118	715	2076
0706 SOUTH-WEST	948	423	325	638	213	6873	151	238	0	752	27	194	573
0707 WEST MIDLANDS	455	755	341	599	302	8500	157	3393	22	1583	352	478	3402
0708 NORTH-WEST	571	684	157	655	496	10233	756	625	86	2813	49	722	2422
0709 WALES	10	234	177	780	21	3321	0	1111	0	409	28	115	4634
0711 SCOTLAND	179	559	154	581	228	2862	77	916	0	145	39	80	846
0712 NORTHERN IRELAND	0	49	10	0	38	239	14	10	0	3	0	0	12
0799 UNBEKANNT-UNKNOWN-INCONNU	-	-	-	-	-	-	-	-	-	-	-	-	-
0795 ZUSAMMEN-TOTAL	7557	9588	3812	6922	3196	73101	2567	13850	492	11301	1211	3547	23971

S T R A S S E - R O A D - R O U T E 3.2.06:4 (A3)

INNERSTAATLICHER VERKEHR NACH REGION UND GUETERGRUPPE UNITED KINGDOM

NATIONAL TRAFFIC BY REGION AND GROUP OF GOODS 1990

TRAFIC NATIONAL PAR REGION ET GROUPE DE MARCHANDISES 1000 T

REGION	GUETERGRUPPE				GROUP OF GOODS				GROUPE DE MARCHANDISES			
	14	15	16	17	18	19	20	21	22	23	24	01-24
B. VERSAND NACH ANDEREN REGIONEN DISPATCHED TO OTHER REGIONS EXPEDITIONS VERS LES AUTRES REGIONS												
0701 NORTH	2017	2630	1279	32	3031	128	1128	456	198	3192	4110	29129
0702 YORKSHIRE AND HUMBERSIDE	2057	5229	3132	23	3569	213	1775	684	1231	4446	5256	51223
0703 EAST MIDLANDS	6934	21303	439	85	1700	131	1981	1008	330	3558	6449	65696
0704 EAST ANGLIA	2407	1313	216	0	904	62	1508	322	94	2459	5143	27258
0705 SOUTH EAST INCL. GREATER LONDON	2428	3471	368	0	3241	320	3164	873	406	7325	9491	54468
0706 SOUTH-WEST	2795	6552	620	0	1091	115	1605	533	116	2144	3265	30573
0707 WEST MIDLANDS	3447	5542	134	13	1213	55	2710	1464	203	3065	7639	45904
0708 NORTH-WEST	3150	3472	573	0	8078	124	2579	628	086	5441	7631	53037
0709 WALES	1471	5518	33	53	1230	57	1011	300	29	2317	2332	25197
0711 SCOTLAND	398	255	90	71	925	124	650	157	146	2106	1835	13424
0712 NORTHERN IRELAND	5	29	0	0	16	0	41	2	0	144	89	702
0799 UNBEKANNT-UNKNOWN-INCONNU	-	-	-	-	-	-	-	-	-	-	-	-
0795 ZUSAMMEN-TOTAL	28121	55613	6891	278	25379	1327	18314	6428	3718	36196	53230	396611

S T R A S S E - R O A D - R O U T E 3.2.06:5 (A3)

INNERSTAATLICHER VERKEHR NACH REGION UND GUETERGRUPPE UNITED KINGDOM

NATIONAL TRAFFIC BY REGION AND GROUP OF GOODS 1990

TRAFIC NATIONAL PAR REGION ET GROUPE DE MARCHANDISES 1000 T

REGION	GUETERGRUPPE				GROUP OF GOODS				GROUPE DE MARCHANDISES				
	01	02	03	04	05	06	07	08	09	10	11	12	13
C. INTRAREGIONALER VERKEHR INTRAREGIONAL TRAFFIC TRAFIC INTRAREGIONAL													
0701 NORTH	294	126	243	667	130	5241	21	6655	0	1650	0	540	1653
0702 YORKSHIRE AND HUMBERSIDE	1170	2117	2550	773	1092	16529	416	7519	361	4714	747	870	7866
0703 EAST MIDLANDS	1355	2641	813	411	378	10879	44	12244	2	2638	135	626	923
0704 EAST ANGLIA	2316	2255	8687	334	163	8354	95	384	135	1983	44	58	639
0705 SOUTH EAST INCL. GREATER LONDON	3616	4885	869	2809	1122	3527	370	1062	959	15721	1223	1536	2409
0706 SOUTH-WEST	1705	1214	828	788	241	17634	208	626	0	6748	24	184	1125
0707 WEST MIDLANDS	639	1276	655	1060	94	10545	59	3029	266	6549	109	534	6351
0708 NORTH-WEST	461	1740	461	919	1386	16937	1392	1622	889	7692	137	1413	2265
0709 WALES	64	316	359	1270	244	6518	0	7836	205	1946	305	834	4229
0711 SCOTLAND	3900	1463	1467	2430	799	21051	326	6955	430	8420	489	1982	3354
0712 NORTHERN IRELAND	248	714	332	679	378	5612	120	2089	113	2371	66	62	659
0799 UNBEKANNT-UNKNOWN-INCONNU	-	-	-	-	-	-	-	-	-	-	-	-	-
0795 ZUSAMMEN-TOTAL	16290	18748	17275	12141	5969	155228	3051	50021	3359	60432	3280	8640	31974
0797 INNERSTAATLICH INSGESAMT A + C TOTAL NATIONAL	23647	28337	21066	19063	9165	226329	5618	63871	3851	71734	4490	12187	55945

S T R A S S E - R O A D - R O U T E 3.2.06:6 (A3)

INNERSTAATLICHER VERKEHR NACH REGION UND GUETERGRUPPE UNITED KINGDOM

NATIONAL TRAFFIC BY REGION AND GROUP OF GOODS 1990

TRAFIC NATIONAL PAR REGION ET GROUPE DE MARCHANDISES 1000 T

REGION	GUETERGRUPPE				GROUP OF GOODS				GROUPE DE MARCHANDISES			
	14	15	16	17	18	19	20	21	22	23	24	01-24
C. INTRAREGIONALER VERKEHR INTRAREGIONAL TRAFFIC TRAFIC INTRAREGIONAL												
0701 NORTH	7575	20681	1372	222	2780	120	833	443	102	3121	21029	74786
0702 YORKSHIRE AND HUMBERSIDE	9544	24304	805	17	4419	827	2417	966	902	5545	31879	128350
0703 EAST MIDLANDS	9503	30112	324	15	1622	189	2015	859	1069	3349	19652	101797
0704 EAST ANGLIA	7105	12036	412	89	614	98	1497	561	145	1749	11936	61723
0705 SOUTH EAST INCL. GREATER LONDON	48929	76525	831	13	6167	811	12374	4093	466	14739	90884	322300
0706 SOUTH-WEST	13332	32553	1266	0	852	299	1364	811	215	2312	15176	100014
0707 WEST MIDLANDS	12968	29382	229	0	621	50	4285	1955	476	5741	30354	117948
0708 NORTH-WEST	12526	25354	190	0	8135	466	3718	1095	1274	6437	30998	127507
0709 WALES	3763	20418	1025	173	1036	37	1441	768	25	2305	9393	69468
0711 SCOTLAND	10902	33441	755	195	1591	503	4795	2220	763	4624	33462	146797
0712 NORTHERN IRELAND	5062	12233	1169	8	612	88	672	201	42	1965	3598	39697
0799 UNBEKANNT-UNKNOWN-INCONNU	-	-	-	-	-	-	-	-	-	-	-	-
0795 ZUSAMMEN-TOTAL	146293	310445	8379	733	28449	3489	36511	13972	5480	51888	298341	1290388
0797 INNERSTAATLICH INSGESAMT A + C TOTAL NATIONAL	174414	366059	15270	1010	53828	4816	54825	20400	9198	88084	351571	1687000

S T R A S S E                      -                      R O A D                      -                      R O U T E                      3.2.07:1 (A3)

INNERSTAATLICHER VERKEHR NACH REGION UND GUETERGRUPPE                      HELLAS

NATIONAL TRAFFIC BY REGION AND GROUP OF GOODS                      1990

TRAFIC NATIONAL PAR REGION ET GROUPE DE MARCHANDISES                      1000 T

REGION	GUETERGRUPPE				GROUP OF GOODS				GROUPE DE MARCHANDISES				
	01	02	03	04	05	06	07	08	09	10	11	12	13
<b>A. EMPFANG AUS ANDEREN REGIONEN RECEIVED FROM OTHER REGIONS RECEPTIONS DES AUTRES REGIONS</b>													
1001 NORTH GREECE	28	625	15	163	-	519	21	28	-	131	-	39	244
1002 SOUTH GREECE	197	180	8	73	49	964	6	12	-	266	8	-	130
1003 GREATER ATHENS	245	2454	5	328	-	1606	43	-	-	123	-	-	348
1004 CENTRAL GREECE	344	129	35	189	13	983	25	152	-	731	-	11	159
1099 UNBEKANNT-UNKNOWN-INCONNU	-	-	-	-	-	-	-	-	-	-	-	-	-
<b>1095 ZUSAMMEN-TOTAL</b>	<b>815</b>	<b>3387</b>	<b>63</b>	<b>752</b>	<b>62</b>	<b>4072</b>	<b>96</b>	<b>191</b>	<b>-</b>	<b>1252</b>	<b>8</b>	<b>50</b>	<b>882</b>
	14	15	16	17	18	19	20	21	22	23	24	01-24	
<b>A. EMPFANG AUS ANDEREN REGIONEN RECEIVED FROM OTHER REGIONS RECEPTIONS DES AUTRES REGIONS</b>													
1001 NORTH GREECE	106	237	25	-	43	-	146	-	8	554	24	2959	
1002 SOUTH GREECE	439	168	-	60	245	-	98	34	6	837	37	3796	
1003 GREATER ATHENS	305	779	-	-	211	-	106	85	57	808	-	7505	
1004 CENTRAL GREECE	655	388	155	322	630	-	72	113	108	1080	99	6471	
1099 UNBEKANNT-UNKNOWN-INCONNU	-	-	-	-	-	-	-	-	-	-	-	-	
<b>1095 ZUSAMMEN-TOTAL</b>	<b>1504</b>	<b>1552</b>	<b>181</b>	<b>381</b>	<b>1129</b>	<b>-</b>	<b>422</b>	<b>232</b>	<b>259</b>	<b>3280</b>	<b>161</b>	<b>20731</b>	

S T R A S S E                      -                      R O A D                      -                      R O U T E                      3.2.07:3 (A3)

INNERSTAATLICHER VERKEHR NACH REGION UND GUETERGRUPPE                      HELLAS

NATIONAL TRAFFIC BY REGION AND GROUP OF GOODS                      1990

TRAFIC NATIONAL PAR REGION ET GROUPE DE MARCHANDISES                      1000 T

REGION	GUETERGRUPPE				GROUP OF GOODS				GROUPE DE MARCHANDISES				
	01	02	03	04	05	06	07	08	09	10	11	12	13
<b>B. VERSAND NACH ANDEREN REGIONEN DISPATCHED TO OTHER REGIONS EXPEDITIONS VERS LES AUTRES REGIONS</b>													
1001 NORTH GREECE	272	151	16	225	8	828	17	152	-	-	-	-	182
1002 SOUTH GREECE	49	2523	33	-	-	950	25	-	-	405	-	-	2
1003 GREATER ATHENS	150	226	1	124	54	1014	21	39	-	815	8	50	259
1004 CENTRAL GREECE	353	486	13	403	-	1281	32	-	-	32	-	-	439
1099 UNBEKANNT-UNKNOWN-INCONNU	-	-	-	-	-	-	-	-	-	-	-	-	-
<b>1095 ZUSAMMEN-TOTAL</b>	<b>815</b>	<b>3387</b>	<b>63</b>	<b>752</b>	<b>62</b>	<b>4072</b>	<b>96</b>	<b>191</b>	<b>-</b>	<b>1252</b>	<b>8</b>	<b>50</b>	<b>882</b>
	14	15	16	17	18	19	20	21	22	23	24	01-24	
<b>B. VERSAND NACH ANDEREN REGIONEN DISPATCHED TO OTHER REGIONS EXPEDITIONS VERS LES AUTRES REGIONS</b>													
1001 NORTH GREECE	70	426	155	322	477	-	103	11	55	657	54	4182	
1002 SOUTH GREECE	195	231	-	-	51	-	10	3	92	310	-	4869	
1003 GREATER ATHENS	831	244	25	60	434	-	286	110	112	1931	82	6878	
1004 CENTRAL GREECE	408	651	-	-	167	-	23	108	-	382	24	4802	
1099 UNBEKANNT-UNKNOWN-INCONNU	-	-	-	-	-	-	-	-	-	-	-	-	
<b>1095 ZUSAMMEN-TOTAL</b>	<b>1504</b>	<b>1552</b>	<b>181</b>	<b>381</b>	<b>1129</b>	<b>-</b>	<b>422</b>	<b>232</b>	<b>259</b>	<b>3280</b>	<b>161</b>	<b>20731</b>	

S T R A S S E                      -                      R O A D                      -                      R O U T E                      3.2.07:5 (A3)

INNERSTAATLICHER VERKEHR NACH REGION UND GUETERGRUPPE                      HELLAS

NATIONAL TRAFFIC BY REGION AND GROUP OF GOODS                      1990

TRAFIC NATIONAL PAR REGION ET GROUPE DE MARCHANDISES                      1000 T

REGION	GUETERGRUPPE				GROUP OF GOODS				GROUPE DE MARCHANDISES				
	01	02	03	04	05	06	07	08	09	10	11	12	13
C. INTRAREGIONALER VERKEHR INTRAREGIONAL TRAFFIC TRAFIC INTRAREGIONAL													
1001 NORTH GREECE	1475	514	117	761	227	3058	34	568	-	1644	2393	396	1092
1002 SOUTH GREECE	662	1444	89	652	60	5238	99	88	-	1706	36	-	206
1003 GREATER ATHENS	30	110	38	476	226	2494	56	190	1	2969	-	11	1091
1004 CENTRAL GREECE	1687	299	215	313	521	2158	48	-	-	1644	-	4586	884
1099 UNDEKANT-UNKNOWN-INCONNU	-	-	-	-	-	-	-	-	-	-	-	-	-
1035 ZUSAMMEN-TOTAL	3853	2367	459	2202	1035	12948	238	846	1	7964	2429	4993	3273
1097 INNERSTAATLICH INSGESAMT A + C TOTAL NATIONAL	4668	5754	522	2954	1096	17020	333	1037	1	9216	2437	5043	4155

S T R A S S E                      -                      R O A D                      -                      R O U T E                      3.2.07:6 (A3)

INNERSTAATLICHER VERKEHR NACH REGION UND GUETERGRUPPE                      HELLAS

NATIONAL TRAFFIC BY REGION AND GROUP OF GOODS                      1990

TRAFIC NATIONAL PAR REGION ET GROUPE DE MARCHANDISES                      1000 T

REGION	GUETERGRUPPE				GROUP OF GOODS				GROUPE DE MARCHANDISES				
	14	15	16	17	18	19	20	21	22	23	24	01-24	
C. INTRAREGIONALER VERKEHR INTRAREGIONAL TRAFFIC TRAFIC INTRAREGIONAL													
1001 NORTH GREECE	11426	14573	260	499	1643	-	584	67	489	805	3094	45717	
1002 SOUTH GREECE	5622	17404	44	1309	1212	-	180	35	5	1041	1587	38720	
1003 GREATER ATHENS	6420	14031	-	583	1103	120	1310	80	338	1361	2214	35273	
1004 CENTRAL GREECE	7294	13394	92	180	194	-	294	126	320	238	1667	36154	
1099 UNDEKANT-UNKNOWN-INCONNU	-	-	-	-	-	-	-	-	-	-	-	-	
1095 ZUSAMMEN-TOTAL	30761	59401	396	2571	4157	120	2368	316	1151	3443	8563	155864	
1097 INNERSTAATLICH INSGESAMT A + C TOTAL NATIONAL	32266	60953	577	2953	5286	120	2790	548	1410	6723	8724	176596	

S T R A S S E                      -                      R O A D                      -                      R O U T E                      3.2.08:1 (A3)

INNERSTAATLICHER VERKEHR NACH REGION UND GUETERGRUPPE                      ESPANA

NATIONAL TRAFFIC BY REGION AND GROUP OF GOODS                      1990

TRAFIC NACIONAL PAR REGION ET GROUPE DE MARCHANDISES                      1000 T

REGION	GUETERGRUPPE				GROUP OF GOODS				GROUPE DE MARCHANDISES				
	01	02	03	04	05	06	07	08	09	10	11	12	13
A. EMPFANG AUS ANDEREN REGIONEN RECEIVED FROM OTHER REGIONS RECEPTIONS DES AUTRES REGIONS													
1101 GALICIA	15	53	96	678	65	1218	106	79	-	122	55	135	196
1102 ASTURIAS	24	-	48	390	-	798	-	704	-	82	265	36	602
1103 CANTABRIA	18	-	172	74	14	1400	46	9	-	-	80	193	1351
1104 PAIS VASCO	172	74	153	809	7	1281	27	36	-	1768	358	54	1835
1105 NAVARRA	235	185	272	299	7	1311	16	7	-	41	107	-	485
1106 LA RIOJA	46	226	137	20	5	889	-	-	-	109	75	3	168
1107 ARAGON	3367	254	515	179	47	1944	27	40	-	453	300	5	306
1108 MADRID	288	319	335	171	29	2760	41	4	-	1260	210	1	475
1109 CASTILLA-LEON	974	604	487	445	133	2690	75	58	-	133	422	7	375
1110 CASTILLA-LA MANCHA	1239	251	463	265	85	3633	236	472	-	908	61	12	285
1111 EXTREMADURA	210	111	305	96	20	556	77	10	-	16	44	14	52
1112 CATALUNA	219	576	710	330	217	4161	247	144	-	491	287	47	596
1113 VALENCIA	249	2589	270	407	63	1714	233	25	36	342	235	31	583
1114 DALEARES	-	-	16	-	-	-	-	-	-	-	6	-	-
1115 ANDALUCIA	453	1440	515	172	67	2423	541	185	-	1008	85	4	410
1116 MURCIA	56	1743	112	184	-	1505	29	5	30	296	73	-	109
1117 CEUTA	8	-	11	-	-	-	-	-	-	-	-	-	-
1118 MELILLA	-	-	-	-	-	12	-	-	-	-	-	-	2
1119 CANARIAS	-	6	-	151	-	24	-	104	-	52	-	1	16
1199 UNBEKANNT-UNKNOWN-INCONNU	98	51	756	48	12	301	6	8	-	182	84	-	139
1195 ZUSAMMEN-TOTAL	7672	8481	5372	4717	772	28618	1706	1891	66	7264	2745	544	7984

S T R A S S E                      -                      R O A D                      -                      R O U T E                      3.2.08:2 (A3)

INNERSTAATLICHER VERKEHR NACH REGION UND GUETERGRUPPE                      ESPANA

NATIONAL TRAFFIC BY REGION AND GROUP OF GOODS                      1990

TRAFIC NACIONAL PAR REGION ET GROUPE DE MARCHANDISES                      1000 T

REGION	GUETERGRUPPE				GROUP OF GOODS				GROUPE DE MARCHANDISES				
	14	15	16	17	18	19	20	21	22	23	24	01-24	
A. EMPFANG AUS ANDEREN REGIONEN RECEIVED FROM OTHER REGIONS RECEPTIONS DES AUTRES REGIONS													
1101 GALICIA	173	208	14	34	157	47	186	1	52	622	418	4730	
1102 ASTURIAS	179	330	171	45	191	43	49	5	79	59	410	4509	
1103 CANTABRIA	1068	952	195	-	1115	102	458	-	79	956	375	8656	
1104 PAIS VASCO	810	423	104	196	1130	403	1132	68	622	788	1562	13813	
1105 NAVARRA	1879	405	141	-	64	55	208	35	8	227	592	6579	
1106 LA RIOJA	235	197	12	-	78	43	106	-	113	223	556	3241	
1107 ARAGON	926	421	89	-	795	274	334	14	187	790	1084	12349	
1108 MADRID	1189	1413	15	27	478	70	1418	32	183	678	2485	13881	
1109 CASTILLA-LEON	499	2655	36	-	868	86	952	23	238	557	2275	14591	
1110 CASTILLA-LA MANCHA	3615	2371	489	159	1716	61	524	0	128	291	1359	18626	
1111 EXTREMADURA	147	2053	12	-	33	4	31	-	3	55	540	4390	
1112 CATALUNA	1610	439	416	55	3116	265	1249	73	154	1274	4535	21210	
1113 VALENCIA	1930	683	249	305	705	147	579	65	282	1260	1933	14915	
1114 BALEARIS	-	13	-	-	-	-	-	-	7	1	85	127	
1115 ANDALUCIA	936	4133	441	21	1631	24	432	70	164	444	1192	16793	
1116 MURCIA	674	1253	233	364	693	-	144	13	166	324	970	8976	
1117 CEUTA	5	-	-	-	-	-	-	33	-	-	-	57	
1118 MELILLA	-	-	42	-	-	-	-	-	-	-	-	56	
1119 CANARIAS	101	141	-	-	71	-	-	-	7	129	132	936	
1199 UNBEKANNT-UNKNOWN-INCONNU	577	879	49	-	78	50	142	-	6	188	868	4522	
1195 ZUSAMMEN-TOTAL	16553	18968	2709	1205	12921	1675	7944	431	2478	8866	21371	172955	

S T R A S S E                      R O A D                      R O U T E                      3.2.08:3 (A3)

INNERSTAATLICHER VERKEHR NACH REGION UND GUETERGRUPPE                      ESPANA

NATIONAL TRAFFIC BY REGION AND GROUP OF GOODS                      1990

TRAFFIC NATIONAL PAR REGION ET GROUPE DE MARCHANDISES                      1000 T

REGION	GUETERGRUPPE			GROUP OF GOODS				GROUPE DE MARCHANDISES					
	01	02	03	04	05	06	07	08	09	10	11	12	13
<b>B. VERSAND NACH ANDEREN REGIONEN</b>													
DISPATCHED TO OTHER REGIONS													
EXPEDITIONS VERS LES AUTRES REGIONS													
1101 GALICIA	339	373	145	243	4	1365	72	40	-	85	38	-	346
1102 ASTURIAS	107	149	73	290	8	1116	12	-	-	84	-	239	140
1103 CANTABRIA	74	52	21	87	10	515	12	62	-	161	532	38	207
1104 PAIS VASCO	236	497	269	428	163	1857	103	101	-	150	907	7	782
1105 NAVARRA	564	113	265	120	22	586	66	13	-	891	119	2	495
1106 LA RIOJA	23	278	54	131	4	1103	36	7	-	96	7	-	185
1107 ARAGON	452	440	570	322	33	1806	151	130	-	294	214	3	337
1108 MADRID	103	887	546	277	21	3654	388	111	-	402	327	21	1063
1109 CASTILLA-LEON	245	445	552	679	162	1839	94	683	-	1016	49	103	518
1110 CASTILLA-LA MANCHA	560	317	648	414	17	1780	202	23	10	1309	52	12	366
1111 EXTREMADURA	93	131	132	32	4	842	46	144	-	1102	12	-	219
1112 CATALUÑA	3159	1480	665	507	129	3328	244	10	-	309	156	43	1409
1113 VALENCIA	583	1915	532	600	116	3490	108	42	30	367	81	27	595
1114 BALEARES	-	21	7	-	-	61	-	-	-	41	-	-	-
1115 ANDALUCIA	788	354	476	159	18	3188	112	463	-	505	158	39	845
1116 MURCIA	254	739	135	253	31	1502	13	7	26	111	19	-	153
1117 CESTA	16	-	-	-	-	6	17	-	-	4	-	-	-
1118 MELILLA	-	8	-	-	-	8	-	-	-	-	-	-	-
1119 CANARIAS	11	45	38	-	-	31	-	16	-	40	20	-	-
1199 UNBEKANNT-UNKNOWN-INCONNU	66	237	243	176	30	491	31	41	-	295	55	11	324
1195 ZUSAMMEN-TOTAL	7672	8481	5372	4717	772	28618	1706	1891	66	7264	2745	544	7984

S T R A S S E                      R O A D                      R O U T E                      3.2.08:4 (A3)

INNERSTAATLICHER VERKEHR NACH REGION UND GUETERGRUPPE                      ESPANA

NATIONAL TRAFFIC BY REGION AND GROUP OF GOODS                      1990

TRAFFIC NATIONAL PAR REGION ET GROUPE DE MARCHANDISES                      1000 T

REGION	GUETERGRUPPE			GROUP OF GOODS				GROUPE DE MARCHANDISES				
	14	15	16	17	18	19	20	21	22	23	24	01-24
<b>B. VERSAND NACH ANDEREN REGIONEN</b>												
DISPATCHED TO OTHER REGIONS												
EXPEDITIONS VERS LES AUTRES REGIONS												
1101 GALICIA	461	1978	77	8	199	31	320	12	104	247	663	7169
1102 ASTURIAS	369	254	40	23	308	49	170	2	44	280	303	4058
1103 CANTABRIA	189	607	57	5	821	7	382	15	27	135	539	4615
1104 PAIS VASCO	619	2238	145	88	919	145	566	11	78	423	1234	12036
1105 NAVARRA	277	290	89	61	74	57	78	17	58	230	441	4930
1106 LA RIOJA	1014	531	65	41	107	150	86	8	82	135	619	4813
1107 ARAGON	1314	253	186	40	831	173	399	2	238	306	1470	10042
1108 MADRID	2664	1176	110	32	1461	120	1386	107	308	1145	3671	20028
1109 CASTILLA-LEON	2383	528	450	132	1062	102	1022	49	97	765	1811	14837
1110 CASTILLA-LA MANCHA	1505	4735	345	62	685	99	533	16	505	334	1080	15609
1111 EXTREMADURA	626	211	127	-	195	6	134	-	11	66	239	4372
1112 CATALUÑA	1052	566	162	58	1675	545	771	13	285	1826	2397	20790
1113 VALENCIA	1300	1759	401	250	2370	85	952	122	373	1188	2396	19681
1114 BALEARES	13	6	-	-	-	2	14	2	6	7	182	362
1115 ANDALUCIA	976	2719	161	84	1568	81	761	54	144	1029	2402	17088
1116 MURCIA	444	527	128	190	352	0	151	-	92	351	776	6253
1117 CESTA	12	-	-	-	-	-	-	-	4	-	-	59
1118 MELILLA	-	-	-	7	-	-	-	-	-	-	12	35
1119 CANARIAS	25	-	-	-	20	-	-	-	8	30	403	688
1199 UNBEKANNT-UNKNOWN-INCONNU	1289	540	167	80	215	-	216	0	19	291	671	5490
1195 ZUSAMMEN-TOTAL	16553	18968	2709	1205	12921	1675	7944	431	2478	8866	21371	172955

STRASSE - ROAD - ROUTE 3.2.08:5 (A3)  
 INNERSTAATLICHER VERKEHR NACH REGION UND GUETERGRUPPE ESPANA  
 NATIONAL TRAFFIC BY REGION AND GROUP OF GOODS 1990  
 TRAFIC NACIONAL PAR REGION ET GROUPE DE MARCHANDISES 1000 T

REGION	GUETERGRUPPE				GROUP OF GOODS				GROUPE DE MARCHANDISES				
	01	02	03	04	05	06	07	08	09	10	11	12	13
C. INTRAREGIONALER VERKEHR INTRAREGIONAL TRAFFIC TRAFIC INTRAREGIONAL													
1101 GALICIA	768	80	1117	2487	45	6187	77	837	-	657	377	131	510
1102 ASTURIAS	403	124	1261	1282	74	1830	-	6884	44	1552	798	309	989
1103 CANTABRIA	126	40	105	533	104	1677	515	-	-	233	676	-	1661
1104 PAIS VASCO	53	71	182	289	12	1666	56	255	9	3842	2476	72	2802
1105 NAVARRA	196	42	130	952	15	373	-	-	-	1855	53	-	112
1106 LA RIOJA	-	53	51	266	-	831	3	-	-	19	1	1	42
1107 ARAGON	1056	204	694	195	31	3800	2	585	-	37	379	3	227
1108 MADRID	40	506	2375	132	16	3948	64	87	-	3780	508	-	1680
1109 CASTILLA-LEON	1422	560	2082	1645	21	6607	30	3627	110	2436	431	29	462
1110 CASTILLA-LA MANCHA	1050	155	848	132	73	5160	213	-	14	708	37	2	461
1111 EXTREMADURA	395	265	59	108	17	1135	90	-	-	446	-	1	132
1112 CATALUNA	2676	2022	6344	2107	1251	15898	737	2562	-	5430	3855	50	3694
1113 VALENCIA	373	2192	2158	904	613	5684	370	25	136	3113	1106	171	1258
1114 BALEARES	51	47	70	75	0	768	3	-	-	199	-	112	29
1115 ANDALUCIA	2860	1061	3457	759	521	8337	4414	966	-	3341	2026	103	1087
1116 MURCIA	104	950	335	92	145	2182	68	-	-	707	36	-	82
1117 CEUTA	-	-	-	-	-	-	-	-	-	-	-	-	-
1118 MELILLA	-	-	-	-	-	-	-	-	-	-	-	-	-
1119 CANARIAS	7	2643	291	343	10	2406	-	325	-	2792	124	-	300
1199 UNBEKANNT-UNKNOWN-INCONNU	41	11	134	14	2	56	-	270	-	4	-	-	56
1195 ZUSAMMEN-TOTAL	11622	11027	21692	12314	2952	68546	6642	16423	312	31157	12882	983	15384
1197 INNERSTAATLICH INSGESAMT A + C TOTAL NATIONAL	19294	19508	27064	17031	3724	97164	8348	18314	378	38421	15628	1527	23368

STRASSE - ROAD - ROUTE 3.2.08:6 (A3)  
 INNERSTAATLICHER VERKEHR NACH REGION UND GUETERGRUPPE ESPANA  
 NATIONAL TRAFFIC BY REGION AND GROUP OF GOODS 1990  
 TRAFIC NACIONAL PAR REGION ET GROUPE DE MARCHANDISES 1000 T

REGION	GUETERGRUPPE				GROUP OF GOODS				GROUPE DE MARCHANDISES			
	14	15	16	17	18	19	20	21	22	23	24	01-24
C. INTRAREGIONALER VERKEHR INTRAREGIONAL TRAFFIC TRAFIC INTRAREGIONAL												
1101 GALICIA	8303	16121	371	870	204	2	2358	27	144	1297	2388	45359
1102 ASTURIAS	2594	20619	1355	18	274	-	1866	12	22	206	1645	44162
1103 CANTABRIA	4761	2525	332	-	858	-	53	-	-	4046	1191	19435
1104 PAIS VASCO	3209	7500	644	384	715	143	1011	150	59	931	3165	29696
1105 NAVARRA	1400	1071	10	2	2	3	70	1	-	245	749	7282
1106 LA RIOJA	1310	3960	62	-	-	-	165	14	17	793	356	7945
1107 ARAGON	5445	16693	2189	-	62	47	3330	3	36	1393	4413	40837
1108 MADRID	9180	8817	412	-	810	61	846	109	177	664	4204	38424
1109 CASTILLA-LEON	7324	24462	1752	-	161	3	2577	21	47	858	3324	59991
1110 CASTILLA-LA MANCHA	6617	14451	353	181	226	1	831	49	48	2424	3015	37049
1111 EXTREMADURA	2117	5574	90	3	44	-	360	-	19	415	377	11644
1112 CATALUNA	18887	63171	1793	959	7190	661	5098	589	846	5273	18083	168977
1113 VALENCIA	19645	33002	1407	706	710	10	1689	369	925	2088	8898	92554
1114 BALEARES	3631	3551	77	-	36	7	852	18	7	270	1279	11081
1115 ANDALUCIA	23991	61099	1943	72	1218	38	1781	190	1611	1519	14225	136619
1116 MURCIA	4010	6887	432	222	190	-	75	26	41	93	764	17442
1117 CEUTA	-	-	-	-	-	-	-	-	-	-	-	4
1118 MELILLA	-	-	-	-	-	-	-	-	-	-	-	-
1119 CANARIAS	7941	8327	796	17	214	51	431	8	287	725	2502	30541
1199 UNBEKANNT-UNKNOWN-INCONNU	169	303	-	-	13	-	83	0	9	109	440	1714
1195 ZUSAMMEN-TOTAL	130535	303135	14017	3435	12929	1026	23483	1596	4294	23349	71018	800754
1197 INNERSTAATLICH INSGESAMT A + C TOTAL NATIONAL	147088	322103	16725	4640	25850	2702	31427	2027	6772	32216	92389	973709



S T R A S S E                      -                      R O A D                      -                      R O U T E                      3.2.09:1 (A3)

INNERSTAATLICHER VERKEHR NACH REGION UND GUETERGRUPPE                      PORTUGAL

NATIONAL TRAFFIC BY REGION AND GROUP OF GOODS                      1990

TRAFIC NATIONAL PAR REGION ET GROUPE DE MARCHANDISES                      1000 T

REGION	GUETERGRUPPE				GROUP OF GOODS				GROUPE DE MARCHANDISES				
	01	02	03	04	05	06	07	08	09	10	11	12	13
<b>A. EMPFANG AUS ANDEREN REGIONEN</b>													
RECEIVED FROM OTHER REGIONS													
RECEPTIONS DES AUTRES REGIONES													
1201 NORTE	203	54	15	788	57	1209	106	12	-	1103	55	6	519
1202 CENTRO	174	267	76	1044	175	1067	22	-	-	64	67	-	180
1203 LISBOA E VALE DO TEJO	381	467	102	811	29	2428	244	38	4	747	58	-	439
1204 ALENTEJO	406	44	61	906	37	594	38	20	1	147	42	-	21
1205 ALGARVE	2	161	15	77	6	183	1	-	-	-	11	-	4
1206 ACORES	-	-	-	-	-	-	-	-	-	-	-	-	-
1207 MADEIRA	-	-	-	-	-	-	-	-	-	-	-	-	-
1299 UNBEKANNT-UNKNOWN-INCONNU	-	-	-	-	-	-	-	-	-	-	-	-	-
1295 ZUSAMMEN-TOTAL	1156	993	269	3626	304	6281	411	70	5	2061	233	6	1163
	14	15	16	17	18	19	20	21	22	23	24	01-24	
<b>A. EMPFANG AUS ANDEREN REGIONEN</b>													
RECEIVED FROM OTHER REGIONS													
RECEPTIONS DES AUTRES REGIONES													
1201 NORTE	148	858	2	8	178	36	176	58	30	520	263	-	6404
1202 CENTRO	2390	2264	163	-	335	89	232	35	214	575	248	-	10425
1203 LISBOA E VALE DO TEJO	1161	1542	252	6	575	64	507	67	104	414	357	-	10820
1204 ALENTEJO	72	930	57	1	77	60	110	4	-	63	141	-	3892
1205 ALGARVE	44	134	-	-	2	-	24	6	1	9	85	-	765
1206 ACORES	-	-	-	-	-	-	-	-	-	-	-	-	-
1207 MADEIRA	-	-	-	-	-	-	-	-	-	-	-	-	-
1299 UNBEKANNT-UNKNOWN-INCONNU	-	-	-	-	-	-	-	-	-	-	-	-	-
1295 ZUSAMMEN-TOTAL	3815	5812	414	15	1170	249	1049	170	349	1581	1094	-	32306

S T R A S S E                      -                      R O A D                      -                      R O U T E                      3.2.09:3 (A3)

INNERSTAATLICHER VERKEHR NACH REGION UND GUETERGRUPPE                      PORTUGAL

NATIONAL TRAFFIC BY REGION AND GROUP OF GOODS                      1990

TRAFIC NATIONAL PAR REGION ET GROUPE DE MARCHANDISES                      1000 T

REGION	GUETERGRUPPE				GROUP OF GOODS				GROUPE DE MARCHANDISES				
	01	02	03	04	05	06	07	08	09	10	11	12	13
<b>B. VERSAND NACH ANDEREN REGIONEN</b>													
DISPATCHED TO OTHER REGIONS													
EXPEDITIONS VERS LES AUTRES REGIONES													
1201 NORTE	210	317	98	815	54	1351	58	14	-	29	103	-	368
1202 CENTRO	416	249	74	1161	77	2173	224	37	2	1533	53	6	319
1203 LISBOA E VALE DO TEJO	380	302	96	1323	168	1452	68	20	1	98	76	-	373
1204 ALENTEJO	145	74	2	203	3	694	52	-	2	245	-	-	34
1205 ALGARVE	16	53	-	126	1	581	9	-	-	156	-	-	69
1206 ACORES	-	-	-	-	-	-	-	-	-	-	-	-	-
1207 MADEIRA	-	-	-	-	-	-	-	-	-	-	-	-	-
1299 UNBEKANNT-UNKNOWN-INCONNU	-	-	-	-	-	-	-	-	-	-	-	-	-
1295 ZUSAMMEN-TOTAL	1167	995	270	3626	303	6281	411	71	5	2061	232	6	1163
	14	15	16	17	18	19	20	21	22	23	24	01-24	
<b>B. VERSAND NACH ANDEREN REGIONEN</b>													
DISPATCHED TO OTHER REGIONS													
EXPEDITIONS VERS LES AUTRES REGIONES													
1201 NORTE	1307	1147	46	-	368	33	300	37	123	456	209	-	7998
1202 CENTRO	419	1856	81	8	367	58	272	71	50	478	257	-	10241
1203 LISBOA E VALE DO TEJO	675	2045	85	-	284	94	216	43	156	461	497	-	8915
1204 ALENTEJO	601	594	151	6	115	60	188	6	-	110	67	-	3352
1205 ALGARVE	313	170	31	1	34	-	73	11	19	77	64	-	1802
1206 ACORES	-	-	-	-	-	-	-	-	-	-	-	-	-
1207 MADEIRA	-	-	-	-	-	-	-	-	-	-	-	-	-
1299 UNBEKANNT-UNKNOWN-INCONNU	-	-	-	-	-	-	-	-	-	-	-	-	-
1295 ZUSAMMEN-TOTAL	3315	5812	414	15	1170	250	1049	168	348	1582	1094	-	32306

S T R A S S E                      -                      R O A D                      -                      R O U T E                      3.2.09:5 (A3)

INNERSTAATLICHER VERKEHR NACH REGION UND GUETERGRUPPE                      PORTUGAL

NATIONAL TRAFFIC BY REGION AND GROUP OF GOODS                      1990

TRAFIC NATIONAL PAR REGION ET GROUPE DE MARCHANDISES                      1000 T

REGION	GUETERGRUPPE				GROUP OF GOODS				GROUPE DE MARCHANDISES				
	01	02	03	04	05	06	07	08	09	10	11	12	13
C. INTRAREGIONALER VERKEHR INTRAREGIONAL TRAFFIC TRAFIC INTRAREGIONAL													
1201 NORTE	682	4570	355	5164	876	6276	516	119	7	2155	497	17	1143
1202 CENTRO	282	794	128	6360	180	3962	95	417	-	642	18	-	407
1203 LISBOA E VALE DO TEJO	1185	2170	428	2045	56	9860	701	789	3	1626	433	7	1540
1204 ALENTEJO	330	279	51	403	2	1269	33	6	2	315	1	86	217
1205 ALGARVE	8	143	3	146	5	794	3	1	-	186	3	-	56
1206 ACORES	142	53	36	125	11	641	4	-	-	86	1	-	23
1207 MADEIRA	54	67	8	22	3	111	2	-	-	132	-	-	17
1299 UNBEKANNT-UNKNOWN-INCONNU	-	-	-	-	-	-	-	-	-	-	-	-	-
1295 ZUSAMMEN-TOTAL	2683	8096	1009	14265	1133	22913	1354	1332	12	5142	953	110	3403
1297 INNERSTAATLICH INSGESAMT A + C TOTAL NATIONAL	3849	9089	1278	17891	1437	29194	1765	1402	17	7203	1186	116	4566

S T R A S S E                      -                      R O A D                      -                      R O U T E                      3.2.09:6 (A3)

INNERSTAATLICHER VERKEHR NACH REGION UND GUETERGRUPPE                      PORTUGAL

NATIONAL TRAFFIC BY REGION AND GROUP OF GOODS                      1990

TRAFIC NATIONAL PAR REGION ET GROUPE DE MARCHANDISES                      1000 T

REGION	GUETERGRUPPE				GROUP OF GOODS				GROUPE DE MARCHANDISES			
	14	15	16	17	18	19	20	21	22	23	24	01-24
C. INTRAREGIONALER VERKEHR INTRAREGIONAL TRAFFIC TRAFIC INTRAREGIONAL												
1201 NORTE	6609	28648	315	49	741	83	1679	176	131	4561	1824	67213
1202 CENTRO	4703	25601	921	4	355	400	500	48	77	733	447	47074
1203 LISBOA E VALE DO TEJO	8399	28049	685	29	922	297	1903	272	387	2116	3208	67110
1204 ALENTEJO	434	5087	233	-	61	10	87	29	1	80	176	9242
1205 ALGARVE	1595	6745	207	2	10	2	108	8	1	23	304	10353
1206 ACORES	387	1476	36	1	16	-	26	3	1	37	154	3259
1207 MADEIRA	134	698	8	1	4	-	35	3	1	26	63	1389
1299 UNBEKANNT-UNKNOWN-INCONNU	-	-	-	-	-	-	-	-	-	-	-	-
1295 ZUSAMMEN-TOTAL	22311	96304	2405	86	2109	792	4338	539	599	7576	6176	205640
1297 INNERSTAATLICH INSGESAMT A + C TOTAL NATIONAL	26126	102116	2819	101	3279	1041	5387	709	948	9157	7270	237946









Europäische Gemeinschaften — Kommission  
European Communities — Commission  
Communautés européennes — Commission

**Güterverkehr 1990 — Straße**  
**Carriage of goods 1990 — Road**  
**Transports de marchandises 1990 — Route**

Luxembourg: Office des publications officielles des Communautés européennes

1992 — XIV, 140 p. — 21,0 × 29,7 cm

**Themenkreis 7: Dienstleistungen und Verkehr (orangefarbene Hefte)**  
**Reihe C: Konten, Erhebungen und Statistiken**

**Theme 7: Services and transport (orange covers)**  
**Series C: Accounts, surveys and statistics**

**Thème 7: Services et transports (couverture orange)**  
**Série C: Comptes, enquêtes et statistiques**

ISBN 92-826-4604-1

Preis in Luxemburg (ohne MwSt.) • Price (excluding VAT) in Luxembourg • Prix au Luxembourg, TVA exclue:

ECU 17

**Statistische Angaben über den Güterverkehr auf der Straße mit Fahrzeugen, die in den Mitgliedstaaten zugelassen sind.**

**Statistics on goods traffic by road, carried on vehicles registered in the Member States.**

**Données statistiques relatives aux transports de marchandises par route effectués par des véhicules immatriculés dans les États membres.**

## Annexe 2

ES	Clasificación de las publicaciones de Eurostat
<b>TEMA</b>	
1	Estadísticas generales (azul oscuro)
2	Economía y finanzas (violeta)
3	Población y condiciones sociales (amarillo)
4	Energía e industria (azul claro)
5	Agricultura, silvicultura y pesca (verde)
6	Comercio exterior y balanza de pagos (rojo)
7	Servicios y transportes (naranja)
8	Medio ambiente (turquesa)
9	Diversos (marrón)
<b>SERIE</b>	
A	Anuarios
B	Coyuntura
C	Cuentas, encuestas y estadísticas
D	Estudios y análisis
E	Métodos
F	Estadísticas rápidas

GR	Ταξινόμηση των δημοσιεύσεων της Eurostat
<b>ΘΕΜΑ</b>	
1	Γενικές στατιστικές (βαθύ μπλε)
2	Οικονομία και δημοσιονομικά (βιολετί)
3	Πληθυσμός και κοινωνικές συνθήκες (κίτρινο)
4	Ενέργεια και βιομηχανία (μπλε)
5	Γεωργία, δάση και αλιεία (πράσινο)
6	Εξωτερικό εμπόριο και ισοζύγιο πληρωμών (κόκκινο)
7	Υπηρεσίες και μεταφορές (πορτοκαλί)
8	Περιβάλλον (τουρκουάζ)
9	Διάφορα (καφέ)
<b>ΣΕΙΡΑ</b>	
A	Επετηρίδες
B	Συγκυρία
C	Λογαριασμοί, έρευνες και στατιστικές
D	Μελέτες και αναλύσεις
E	Μέθοδοι
F	Ταχείες στατιστικές

IT	Classificazione delle pubblicazioni dell'Eurostat
<b>TEMA</b>	
1	Statistiche generali (blu)
2	Economia e finanze (viola)
3	Popolazione e condizioni sociali (giallo)
4	Energia e industria (azzurro)
5	Agricoltura, foreste e pesca (verde)
6	Commercio estero e bilancia dei pagamenti (rosso)
7	Servizi e trasporti (arancione)
8	Ambiente (turchese)
9	Diversi (marrone)
<b>SERIE</b>	
A	Annuari
B	Tendenze congiunturali
C	Conti, indagini e statistiche
D	Studi e analisi
E	Metodi
F	Note rapide

DA	Klassifikation af Eurostats publikationer
<b>EMNE</b>	
1	Almene statistikker (mørkeblå)
2	Økonomi og finanser (violet)
3	Befolkning og sociale forhold (gul)
4	Energi og industri (blå)
5	Landbrug, skovbrug og fiskeri (grøn)
6	Udenrigshandel og betalingsbalancer (rød)
7	Tjenesteydelser og transport (orange)
8	Miljø (turkis)
9	Diverse statistikker (brun)
<b>SERIE</b>	
A	Årbøger
B	Konjunkturoversigter
C	Regnskaber, tællinger og statistikker
D	Undersøgelser og analyser
E	Metoder
F	Ekspresoversigter

EN	Classification of Eurostat publications
<b>THEME</b>	
1	General statistics (midnight blue)
2	Economy and finance (violet)
3	Population and social conditions (yellow)
4	Energy and industry (blue)
5	Agriculture, forestry and fisheries (green)
6	External trade and balance of payments (red)
7	Services and transport (orange)
8	Environment (turquoise)
9	Miscellaneous (brown)
<b>SERIES</b>	
A	Yearbooks
B	Short-term trends
C	Accounts, surveys and statistics
D	Studies and analyses
E	Methods
F	Rapid reports

NL	Classificatie van de publicaties van Eurostat
<b>ONDERWERP</b>	
1	Algemene statistiek (donkerblauw)
2	Economie en financiën (paars)
3	Bevolking en sociale voorwaarden (geel)
4	Energie en industrie (blauw)
5	Landbouw, bosbouw en visserij (groen)
6	Buitenlandse handel en betalingsbalansen (rood)
7	Diensten en vervoer (oranje)
8	Milieu (turkoois)
9	Diverse statistieken (bruin)
<b>SERIE</b>	
A	Jaarboeken
B	Conjunctuur
C	Rekeningen, enquêtes en statistieken
D	Studies en analyses
E	Methoden
F	Spoeberichtten

DE	Gliederung der Veröffentlichungen von Eurostat
<b>THEMENKREIS</b>	
1	Allgemeine Statistik (Dunkelblau)
2	Wirtschaft und Finanzen (Violett)
3	Bevölkerung und soziale Bedingungen (Gelb)
4	Energie und Industrie (Blau)
5	Land- und Forstwirtschaft, Fischerei (Grün)
6	Außenhandel und Zahlungsbilanz (Rot)
7	Dienstleistungen und Verkehr (Orange)
8	Umwelt (Türkis)
9	Verschiedenes (Braun)
<b>REIHE</b>	
A	Jahrbücher
B	Konjunktur
C	Konten, Erhebungen und Statistiken
D	Studien und Analysen
E	Methoden
F	Schnellberichte

FR	Classification des publications d'Eurostat
<b>THÈME</b>	
1	Statistiques générales (bleu nuit)
2	Économie et finances (violet)
3	Population et conditions sociales (jaune)
4	Énergie et industrie (bleu)
5	Agriculture, sylviculture et pêche (vert)
6	Commerce extérieur et balance des paiements (rouge)
7	Services et transports (orange)
8	Environnement (turquoise)
9	Divers (brun)
<b>SÉRIE</b>	
A	Annuaire
B	Conjoncture
C	Comptes, enquêtes et statistiques
D	Études et analyses
E	Méthodes
F	Statistiques rapides

PT	Classificação das publicações do Eurostat
<b>TEMA</b>	
1	Estatísticas gerais (azul escuro)
2	Economia e finanças (violeta)
3	População e condições sociais (amarelo)
4	Energia e indústria (azul)
5	Agricultura, silvicultura e pesca (verde)
6	Comércio externo e balança de pagamentos (vermelho)
7	Serviços e transportes (laranja)
8	Ambiente (turquesa)
9	Diversos (castanho)
<b>SÉRIE</b>	
A	Anuários
B	Conjuntura
C	Contas, inquéritos e estatísticas
D	Estudos e análises
E	Métodos
F	Estatísticas rápidas



**Venta y suscripciones • Salg og abonnement • Verkauf und Abonnement • Πωλήσεις και συνδρομές**  
**Sales and subscriptions • Vente et abonnements • Vendita e abbonamenti**  
**Verkoop en abonnementen • Venda e assinaturas**

**BELGIQUE / BELGIË**

**Moniteur belge / Belgisch Staatsblad**

Rue de Louvain 42 / Leuvenseweg 42  
 B-1000 Bruxelles / B-1000 Brussel  
 Tél. (02) 512 00 26  
 Fax (02) 511 01 84

Autres distributeurs / Overige verkooppunten

**Librairie européenne/ Europese boekhandel**

Rue de la Loi 244/ Wetstraat 244  
 B-1040 Bruxelles / B-1040 Brussel  
 Tél. (02) 231 04 35  
 Fax (02) 735 08 60

**Jean De Lannoy**

Avenue du Roi 202 / Koningslaan 202  
 B-1060 Bruxelles / B-1060 Brussel  
 Tél. (02) 538 51 69  
 Télex 63220 UNBOOK B  
 Fax (02) 538 08 41

**Document delivery:**

**Crédoc**

Rue de la Montagne 34 / Bergstraat 34  
 Bte 11 / Bus 11  
 B-1000 Bruxelles / B-1000 Brussel  
 Tél. (02) 511 69 41  
 Fax (02) 513 31 95

**DANMARK**

**J. H. Schultz Information A/S**

**EF-Publikationer**

Ottiliavej 18  
 DK-2500 Valby  
 Tlf. 36 44 22 66  
 Fax 36 44 01 41

**DEUTSCHLAND**

**Bundesanzeiger Verlag**

Breite Straße  
 Postfach 10 80 06  
 D-W 5000 Köln 1  
 Tel. (02 21) 20 29-0  
 Telex ANZEIGER BONN 8 882 595  
 Fax 2 02 92 78

**GREECE/ΕΛΛΑΔΑ**

**G.C. Eleftheroudakis SA**

International Bookstore  
 Nikis Street 4  
 GR-10563 Athens  
 Tel. (01) 322 63 23  
 Telex 219410 ELEF  
 Fax 323 98 21

**ESPAÑA**

**Boletín Oficial del Estado**

Trafalgar, 29  
 E-28071 Madrid  
 Tel. (91) 538 22 95  
 Fax (91) 538 23 49

**Mundi-Prensa Libros, SA**

Castello, 37  
 E-28001 Madrid  
 Tel. (91) 431 33 99 (Libros)  
 431 32 22 (Suscripciones)  
 435 36 37 (Dirección)  
 Telex 49370-MPLI-E  
 Fax (91) 575 39 98

Sucursal:

**Librería Internacional AEDOS**

Consejo de Ciento, 391  
 E-08009 Barcelona  
 Tel. (93) 488 34 92  
 Fax (93) 487 76 59

**Librería de la Generalitat de Catalunya**

Rambla dels Estudis, 118 (Palau Moja)  
 E-08002 Barcelona  
 Tel. (93) 302 68 35  
 302 64 62  
 Fax (93) 302 12 99

**FRANCE**

**Journal officiel Service des publications des Communautés européennes**

26, rue Desaix  
 F-75727 Paris Cedex 15  
 Tél. (1) 40 58 75 00  
 Fax (1) 40 58 75 74

**IRELAND**

**Government Supplies Agency**

4-5 Harcourt Road  
 Dublin 2  
 Tel. (1) 61 31 11  
 Fax (1) 78 06 45

**ITALIA**

**Licosa Spa**

Via Duca di Calabria, 1/1  
 Casella postale 552  
 I-50125 Firenze  
 Tel. (055) 64 54 15  
 Fax 64 12 57  
 Telex 570466 LICOSA I

**GRAND-DUCHÉ DE LUXEMBOURG**

**Messageries Paul Kraus**

11, rue Christophe Plantin  
 L-2339 Luxembourg  
 Tél. 499 88 88  
 Télex 2515  
 Fax 499 88 84 44

**NEDERLAND**

**SDU Overheidsinformatie**

Externe Fondsen  
 Postbus 20014  
 2500 EA 's-Gravenhage  
 Tel. (070) 37 89 911  
 Fax (070) 34 75 778

**PORTUGAL**

**Imprensa Nacional**

Casa da Moeda, EP  
 Rua D. Francisco Manuel de Melo, 5  
 P-1092 Lisboa Codex  
 Tel. (01) 69 34 14

**Distribuidora de Livros Bertrand, Ld.ª**

**Grupo Bertrand, SA**  
 Rua das Terras dos Vales, 4-A  
 Apartado 37  
 P-2700 Amadora Codex  
 Tel. (01) 49 59 050  
 Telex 15798 BERDIS  
 Fax 49 60 255

**UNITED KINGDOM**

**HMSO Books (PC 16)**

HMSO Publications Centre  
 51 Nine Elms Lane  
 London SW8 5DR  
 Tel. (071) 873 2000  
 Fax GP3 873 8463  
 Telex 29 71 138

**ÖSTERREICH**

**Manz'sche Verlags- und Universitätsbuchhandlung**

Kohlmarkt 16  
 A-1014 Wien  
 Tel. (0222) 531 61-0  
 Telex 112 500 BOX A  
 Fax (0222) 531 61-39

**SUOMI**

**Akateeminen Kirjakauppa**

Keskuskatu 1  
 PO Box 128  
 SF-00101 Helsinki  
 Tel. (0) 121 41  
 Fax (0) 121 44 41

**NORGE**

**Narvesen information center**

Bertrand Narvesens vei 2  
 PO Box 6125 Etterstad  
 N-0602 Oslo 6  
 Tel. (2) 57 33 00  
 Telex 79668 NIC N  
 Fax (2) 68 19 01

**SVERIGE**

**BTJ**

Tryck Traktorvägen 13  
 S-222 60 Lund  
 Tel. (046) 18 00 00  
 Fax (046) 18 01 25

**SCHWEIZ / SUISSE / SVIZZERA**

**OSEC**

Stampfenbachstraße 85  
 CH-8035 Zürich  
 Tel. (01) 365 54 49  
 Fax (01) 365 54 11

**ČESKOSLOVENSKO**

**NIS**

Havelkova 22  
 13000 Praha 3  
 Tel. (02) 235 84 46  
 Fax 42-2-264775

**MAGYARORSZÁG**

**Euro-Info-Service B.T.**

Rádáy u. 24/B  
 H-1092 Budapest  
 Tel. (1) 36 1 118  
 Fax (1) 36 1 72 83

**POLSKA**

**Business Foundation**

ul. Krucza 38/42  
 00-512 Warszawa  
 Tel. (22) 21 99 93, 628-28-82  
 International Fax&Phone  
 (0-39) 12-00-77

**CYPRUS**

**Cyprus Chamber of Commerce and Industry**

Chamber Building  
 38 Grivas Digenis Ave  
 3 Deligiorgis Street  
 PO Box 1455  
 Nicosia  
 Tel. (2) 449500/462312  
 Fax (2) 458630

**TÜRKİYE**

**Pres Gazeta Kitap Dergi Pazarlama Dağıtım Ticaret ve sanayi AŞ**

Narlıbahçe Sokak N. 15  
 İstanbul-Cağaloğlu  
 Tel. (1) 520 92 96 - 528 55 66  
 Fax 520 64 57  
 Telex 23822 DSVO-TR

**CANADA**

**Renouf Publishing Co. Ltd**

Mail orders — Head Office:  
 1294 Algoma Road  
 Ottawa, Ontario K1B 3W8  
 Tel. (613) 741 43 33  
 Fax (613) 741 54 39  
 Telex 0534783

**Ottawa Store:**

61 Sparks Street  
 Tel. (613) 238 89 85

**Toronto Store:**

211 Yonge Street  
 Tel. (416) 363 31 71

**UNITED STATES OF AMERICA**

**UNIPUB**

4611-F Assembly Drive  
 Lanham, MD 20706-4391  
 Tel. Toll Free (800) 274 4888  
 Fax (301) 459 0056

**AUSTRALIA**

**Hunter Publications**

58A Gipps Street  
 Collingwood  
 Victoria 3066

**JAPAN**

**Kinokuniya Company Ltd**

17-7 Shinjuku 3-Chome  
 Shinjuku-ku  
 Tokyo 160-91  
 Tel. (03) 3439-0121

**Journal Department**

PO Box 55 Chitose  
 Tokyo 156  
 Tel. (03) 3439-0124

**RUSSIA**

**CCEC (Centre for Cooperation with the European Communities)**

9, Prospekt 60-let Oktyabria  
 117312 Moscow  
 Tel. 007 095 135 52 87  
 Fax 007 095 420 21 44

**ISRAEL**

**ROY International**

PO Box 13056  
 41 Mishmar Hayarden Street  
 Tel. Aviv 69865  
 Tel. 00972 3 496 108  
 Fax 00972 3 544 60 39

**SINGAPORE**

**Legal Library Services Ltd**

STK Agency  
 Robinson Road  
 PO Box 1817  
 Singapore 9036

**AUTRES PAYS OTHER COUNTRIES ANDERE LÄNDER**

**Office des publications officielles des Communautés européennes**

2, rue Mercier  
 L-2985 Luxembourg  
 Tel. 499 28 1  
 Télex PUBOF LU 1324 b  
 Fax 48 85 73/48 68 17

Preis in Luxemburg (ohne MwSt.) • Price (excluding VAT) in Luxembourg • Prix au Luxembourg, TVA exclue:

ECU 17



OFICINA DE PUBLICACIONES OFICIALES DE LAS COMUNIDADES EUROPEAS  
KONTORET FOR DE EUROPÆISKE FÆLLESSKABERS OFFICIELLE PUBLIKATIONER  
AMT FÜR AMTLICHE VERÖFFENTLICHUNGEN DER EUROPÄISCHEN GEMEINSCHAFTEN  
YPHRESIA EPISHMVN EKDOSEVN TVN EYRVPAIKVN KOINOTHTVN  
OFFICE FOR OFFICIAL PUBLICATIONS OF THE EUROPEAN COMMUNITIES  
OFFICE DES PUBLICATIONS OFFICIELLES DES COMMUNAUTÉS EUROPÉENNES  
UFFICIO DELLE PUBBLICAZIONI UFFICIALI DELLE COMUNITÀ EUROPEE  
BUREAU VOOR OFFICIËLE PUBLIKATIES DER EUROPESE GEMEENSCHAPPEN  
SERVIÇO DAS PUBLICAÇÕES OFICIAIS DAS COMUNIDADES EUROPEIAS

ISBN 92-826-4604-1

