

Eurostat hat die Aufgabe, den Informationsbedarf der Kommission und aller am Aufbau des Binnenmarktes Beteiligten mit Hilfe des europäischen statistischen Systems zu decken.

Um der Öffentlichkeit die große Menge an verfügbaren Daten zugänglich zu machen und Benutzern die Orientierung zu erleichtern, werden zwei Arten von Publikationen angeboten: Statistische Dokumente und Veröffentlichungen.

Statistische Dokumente sind für den Fachmann konzipiert und enthalten das ausführliche Datenmaterial: Bezugsdaten, bei denen die Konzepte allgemein bekannt, standardisiert und wissenschaftlich fundiert sind. Diese Daten werden in einer sehr tiefen Gliederung dargeboten. Die Statistischen Dokumente wenden sich an Fachleute, die in der Lage sind, selbständig die benötigten Daten aus der Fülle des dargebotenen Materials auszuwählen. Diese Daten sind in gedruckter Form und/oder auf Diskette, Magnetband, CD-ROM verfügbar. Statistische Dokumente unterscheiden sich auch optisch von anderen Veröffentlichungen durch den mit einer stilisierten Graphik versehenen weißen Einband.

Die zweite Publikationsart, die Veröffentlichungen, wenden sich an eine ganz bestimmte Zielgruppe, wie zum Beispiel an den Bildungsbereich oder an Entscheidungsträger in Politik und Verwaltung. Sie enthalten ausgewählte und auf die Bedürfnisse einer Zielgruppe abgestellte und kommentierte Informationen. Eurostat übernimmt hier also eine Art Beraterrolle.

Für einen breiteren Benutzerkreis gibt Eurostat Jahrbücher und periodische Veröffentlichungen heraus. Diese enthalten statistische Ergebnisse für eine erste Analyse sowie Hinweise auf weiteres Datenmaterial für vertiefende Untersuchungen. Diese Veröffentlichungen werden in gedruckter Form und in Datenbanken angeboten, die in Menütechnik zugänglich sind.

Um Benutzern die Datensuche zu erleichtern, hat Eurostat Themenkreise, d. h. eine Untergliederung nach Sachgebieten, eingeführt. Daneben sind sowohl die Statistischen Dokumente als auch die Veröffentlichungen in bestimmte Reihen, wie zum Beispiel „Jahrbücher“, „Konjunktur“, „Methoden“, untergliedert, um den Zugriff auf die statistischen Informationen zu erleichtern.

It is Eurostat's responsibility to use the European statistical system to meet the requirements of the Commission and all parties involved in the development of the single market.

To ensure that the vast quantity of accessible data is made widely available, and to help each user make proper use of this information, Eurostat has set up two main categories of document: statistical documents and publications.

The statistical document is aimed at specialists and provides the most complete sets of data: reference data where the methodology is well established, standardized, uniform and scientific. These data are presented in great detail. The statistical document is intended for experts who are capable of using their own means to seek out what they require. The information is provided on paper and/or on diskette, magnetic tape, CD-ROM. The white cover sheet bears a stylized motif which distinguishes the statistical document from other publications.

The publications proper tend to be compiled for a well-defined and targeted public, such as educational circles or political and administrative decision-makers. The information in these documents is selected, sorted and annotated to suit the target public. In this instance, therefore, Eurostat works in an advisory capacity.

Where the readership is wider and less well defined, Eurostat provides the information required for an initial analysis, such as yearbooks and periodicals which contain data permitting more in-depth studies. These publications are available on paper or in Videotext databases.

To help the user focus his research, Eurostat has created 'themes', i.e. a subject classification. The statistical documents and publications are listed by series: e.g. yearbooks, short-term trends or methodology in order to facilitate access to the statistical data.

Y. Franchet
Director-General

Pour établir, évaluer ou apprécier les différentes politiques communautaires, la Commission des Communautés européennes a besoin d'informations.

Eurostat a pour mission, à travers le système statistique européen, de répondre aux besoins de la Commission et de l'ensemble des personnes impliquées dans le développement du marché unique.

Pour mettre à la disposition de tous l'importante quantité de données accessibles et faire en sorte que chacun puisse s'orienter correctement dans cet ensemble, deux grandes catégories de documents ont été créées: les documents statistiques et les publications.

Le document statistique s'adresse aux spécialistes. Il fournit les données les plus complètes: données de référence où la méthodologie est bien connue, standardisée, normalisée et scientifique. Ces données sont présentées à un niveau très détaillé. Le document statistique est destiné aux experts capables de rechercher, par leurs propres moyens, les données requises. Les informations sont alors disponibles sur papier et/ou sur disquette, bande magnétique, CD-ROM. La couverture blanche ornée d'un graphisme stylisé démarque le document statistique des autres publications.

Les publications proprement dites peuvent, elles, être réalisées pour un public bien déterminé, ciblé, par exemple l'enseignement ou les décideurs politiques ou administratifs. Des informations sélectionnées, triées et commentées en fonction de ce public lui sont apportées. Eurostat joue, dès lors, le rôle de conseiller.

Dans le cas d'un public plus large, moins défini, Eurostat procure des éléments nécessaires à une première analyse, les annuaires et les périodiques, dans lesquels figurent les renseignements adéquats pour approfondir l'étude. Ces publications sont présentées sur papier ou dans des banques de données de type vidéotex.

Pour aider l'utilisateur à s'orienter dans ses recherches, Eurostat a créé les thèmes, c'est-à-dire une classification par sujet. Les documents statistiques et les publications sont répertoriés par série — par exemple, annuaire, conjoncture, méthodologie — afin de faciliter l'accès aux informations statistiques.

Y. Franchet
Directeur général

GÜTERVERKEHR 1990

Eisenbahn

CARRIAGE OF GOODS 1990

Railways

TRANSPORTS DE MARCHANDISES 1990

Chemin de fer

Theme Thème
Services and transport/Services et transports

Series Série
Accounts, surveys and statistics / Comptes, enquêtes et statistiques

7
C

STATISTISCHES DOKUMENT STATISTICAL DOCUMENT DOCUMENT STATISTIQUE

Auf Recycling-Papier gedruckt Printed on recycled paper Imprimé sur papier recyclé

Bibliographische Daten befinden sich am Ende der Veröffentlichung.
Cataloguing data can be found at the end of this publication.
Une fiche bibliographique figure à la fin de l'ouvrage.

Luxembourg: Office des publications officielles des Communautés européennes, 1992
ISBN 92-826-4605-X

© CECA-CEE-CEEA, Bruxelles • Luxembourg, 1992
Reproduction autorisée, sauf à des fins commerciales, moyennant mention de la source.

Printed in Luxembourg

	Seite
Vorwort	IV
Methodische Erläuterungen	IV
Gütergruppen	V
Verwendete Zeichen und Abkürzungen	VI
Quellen	VI
KOMMENTARE UND SCHAUBILDER	1
TABELLEN	15
1. Gesamtverkehr	
1.1 Innerstaatlicher und grenzüberschreitender Verkehr nach Gütergruppen - Tonnen, tkm	16
1.2 Innerstaatlicher und grenzüberschreitender Verkehr nach Verkehrsbeziehungen und Monaten - Tonnen	23
1.3 Innerstaatlicher, grenzüberschreitender und Durchgangsverkehr nach Containern, Schiene/Straße - Zahl/Tonnen	36
2. Grenzüberschreitender Verkehr	
2.1 Grenzüberschreitender Verkehr nach Ländern und Gütergruppen - Tonnen	43
2.2 Grenzüberschreitender Verkehr nach Ländern und Gütergruppen - tkm	67
2.3.1 Grenzüberschreitender Verkehr nach Verkehrsbeziehungen und Kapiteln der NST/R - Tonnen	91
2.3.2 Grenzüberschreitender Verkehr nach Verkehrsbeziehungen und Gütergruppen - Tonnen	93
2.4 Grenzüberschreitender Verkehr nach Verkehrsbeziehungen	97
3. Durchgangsverkehr	
3.1 Durchgangsverkehr nach Gütergruppen - Tonnen, tkm	98
3.2 Durchgangsverkehr nach Ländern - Tonnen	102
3.3 Durchgangsverkehr nach Ländern - tkm	113
4. Innerstaatlicher Verkehr	
4.1 Innerstaatlicher Verkehr nach Entfernungsabschnitten und Gütergruppen - Tonnen	125
4.2 Innerstaatlicher Verkehr nach Entfernungsabschnitten und Gütergruppen - tkm	130
5. Regionaler Verkehr	
5.1 Innerstaatlicher Verkehr nach Regionen - Tonnen	135
5.2 Innerstaatlicher Verkehr nach Regionen und Gütergruppen - Tonnen	140

Das Statistische Amt der Europäischen Gemeinschaften veröffentlicht die statistischen Daten über den Eisengüterverkehr, die in Durchführung der Richtlinie 80/1177/EWG des Rates vom 4. Dezember 1980 erhoben werden.

Das Statistische Amt der Europäischen Gemeinschaften dankt den für die Verkehrsstatistik zuständigen Dienststellen und den Behörden der Mitgliedstaaten für die gute Zusammenarbeit.

Luxemburg, August 1992

Methodische Erläuterungen

Rechtliche Grundlagen

Richtlinie 80/1177/EWG des Rates vom 4. Dezember 1980 (ABl.L 350 vom 23.12.1980, S. 23).

Anwendungsbereich

Die Mitgliedstaaten erstellen Statistiken über den Güterverkehr auf den in ihrem Hoheitsgebiet dem öffentlichen Verkehr dienenden Haupteisenbahnnetzen.

Diese Richtlinie gilt nicht für den nachstehend genannten Eisenbahngüterverkehr: Dienstverkehr für nichtgewerbliche Zwecke, mitgeführtes Reisegepäck und im Autoreisezug mitgeführte Kraftwagen, Postgut der Postverwaltungen.

Art der Verladung

Wagen- oder Ganzzugladung: Gütersendung, einschl. Sammelladung von Stückgut, für welche die ausschließliche Verwendung eines Güterwagens oder Zuges berechnet wird, auch wenn die Ladekapazität nicht voll ausgenutzt wird.

Stückgut - Sonstige Gütersendungen, einschl. Expreßgut und sonstiger Pakete.

Großraumcontainer

Container mit 6,1 m (20 Fuß) äußerer Länge oder mehr.

Gewicht bei kombiniertem Transport

Soweit nicht anders angegeben, schließt das genannte Gewicht das Gewicht des Containers oder des Straßenfahrzeugs ein.

Durchgangsverkehr

Unter Durchgangsverkehr versteht man Durchgangsverkehr ohne Umladung.

Allgemeines

In den EUR-Tabellen sind alle Angaben der Mitgliedstaaten erfaßt, für die Daten zur Verfügung stehen. In den Tabellen 1A und 1B⁽¹⁾ werden Ganzzugladungen und Wagenladungen sowie Stückgut aufgeführt; die anderen Tabellen enthalten nur Ganzzug- und Wagenladungen.

Bundesrepublik Deutschland

Tabelle 7 (Containerverkehr und Verkehr über Schiene/Straße), Anzahl der leeren Container: ohne Container der Deutschen Bundesbahn; das angegebene Gewicht entspricht dem Nettogewicht der Ladung (ohne das Gewicht des Containers oder des Straßenfahrzeugs).

Vereinigtes Königreich - Irland

Die Angaben über den grenzüberschreitenden Verkehr zwischen Irland und Nordirland werden als innerstaatlicher Verkehr in Irland aufgeführt.

(1) Die Richtliniennummern werden in Klammern neben der Tabellenummer angegeben

Gütergruppen



Gütergruppen	Kapitel NST/R ⁽¹⁾	Gruppen NST/R ⁽¹⁾	Bezeichnung
1	0	01	Getreide
2		02, 03	Kartoffeln, frische Früchte, sonstiges frisches und gefrorenes Gemüse
3		00, 06	Lebende Tiere; Zuckerrüben
4		05	Holz und Kork
5		04, 09	Spinnstoffe und Textilabfälle, andere pflanzliche, tierische und verwandte Rohstoffe
6	1	11, 12, 13, 14, 16, 17	Andere Nahrungs- und Futtermittel
7		18	Ölsaaten, Ölfrüchte und Fette
8	2	21, 22, 23	Feste mineralische Brennstoffe
9	3	31	Rohes Erdöl
10		32, 33, 34	Mineralölerzeugnisse
11	4	41, 46	Eisenerze, Eisen- und Stahlabfälle und -schrott, Hochofenstaub, Schwefelkiesabbrände
12		45	NE-Metallerze und Abfälle von NE-Metallen
13	5	51, 52, 53, 54, 55, 56	Eisen, Stahl und NE-Metalle (einschließlich Halbzeug)
14	6	64, 69	Zement, Kalk, verarbeitete Baustoffe
15		61, 62, 63, 65	Steine und Erden
16	7	71, 72	Natürliche oder chemische Düngemittel
17	8	83	Grundstoffe der Kohle- und Petrochemie, Teere
18		81, 82, 89	Chemische Erzeugnisse, ausgenommenen Grundstoffe der Kohle- und Petrochemie sowie Teere
19		84	Zellstoff, Altpapier
20	9	91, 92, 93	Fahrzeuge und Beförderungsmittel, Maschinen, Motoren, auch zerlegt und Einzelteile
21		94	Metallwaren, einschließlich EBM-Waren
22		95	Glas, Glaswaren, keramische und andere mineralische Erzeugnisse
23		96, 97	Leder, Textilien, Bekleidung, sonstige Halb- und Fertigwaren
24		99	Sonstige Waren

⁽¹⁾ Veröffentlichung des Statistischen Amtes der Europäischen Gemeinschaften, Ausgabe 1968



Verwendete Zeichen und Abkürzungen

- Nichts
- 0 Angabe weniger als die Hälfte der letzten Dezimale
- : kein Nachweis vorhanden
- . Fragestellung trifft nicht zu
- Mio Million
- t Metrische Tonne
- tkm Tonnenkilometer

Da die Daten gerundet sind, können einige Gesamtergebnisse von der Summe der entsprechenden Einzelposten abweichen.

Quellen

- | | |
|----------------------------|--|
| Spanien | - Red Nacional de Ferrocarriles Españoles (RENFE) |
| Bundesrepublik Deutschland | - Statistisches Bundesamt |
| Frankreich | - Société Nationale des Chemins de Fer Français (SNCF) |
| Italien | - Azienda autonoma delle Ferrovie dello Stato (FS) |
| Niederlande | - Centraal Bureau voor de Statistiek |
| Belgien | - Société Nationale des Chemins de Fer Belges (SNCB)
- Nationale Maatschappij der Belgische Spoorwegen (NMBS) |
| Luxemburg | - Société Nationale des Chemins de Fer Luxembourgeois (CFL) |
| Vereinigtes Königreich | - Department of Transport |
| Irland | - Central Statistical Office |
| Dänemark | - De Danske Statsbaner (DSB) |
| Griechenland | - Hellenic Railways Organization (OZE) |
| Portugal | - Caminhos-de-Ferro Portugueses (CP) |

Contents



	Page
Preface	VIII
Methodological notes	VIII
Groups of goods	IX
Symbols and abbreviations	X
Sources	X
COMMENTS AND GRAPHS	1
TABLES	15
1. Total traffic	
1.1 National and international traffic by group of goods - tonnes, tkm	16
1.2 National and international traffic by link and month - tonnes	23
1.3 National, international and transit traffic by container and road/rail - number/tonnes	36
2. International traffic	
2.1 International traffic by country and group of goods - tonnes	43
2.2 International traffic by country and group of goods - tkm	67
2.3.1 International traffic by link and NST/R chapter - tonnes	91
2.3.2 International traffic by link and group of goods - tonnes	93
2.4 International traffic by link - tkm	97
3. Transit traffic	
3.1 Transit traffic by group of goods - tonnes, tkm	98
3.2 Transit traffic by country - tonnes	102
3.3 Transit traffic by country - tkm	113
4. National traffic	
4.1 National traffic by distance class and group of goods - tonnes	125
4.2 National traffic by distance class and group of goods - tkm	130
5. Regional traffic	
5.1 National traffic by region - tonnes	135
5.2 National traffic by region and group of goods - tonnes	140

Preface

The Statistical Office of the European Communities publishes the statistical results in respect of the carriage of goods by rail in accordance with Council Directive 80/1177/EEC of 4 December 1980.

The Statistical Office of the European Communities wishes to thank the departments dealing with transport statistics and the appropriate authorities of the Member States for their active cooperation.

Luxembourg, August 1992

Methodological notes

Legal basis

Council Directive 80/1177/EEC of 4 December 1980 (OJL 350, 23.12.1980, p. 23).

Application

Member States compile statistics on the carriage of goods on the main railway networks in their territory open to public traffic.

The Directive does not apply to the carriage of goods by rail as service traffic for non-commercial purposes, as passenger-accompanied luggage or cars, or as mail on behalf of postal administrations.

Type of consignment

Consignment by full wagon or full trainload - consignment of goods, including consignment of small packages, for which the exclusive use of a wagon or train is charged, whether or not the load capacity is fully used.

Consignment of small packages: other consignment of goods, including express and other parcels.

Large container

Containers 6.1 m (20 feet) or more in external length.

Combined transport weight

The weight indicated includes the weight of the container or road vehicle, except where otherwise indicated.

Transit

Transit means transit without transhipment.

General note

The EUR tables comprise the total for the Member States available. Tables 1A and 1B⁽¹⁾ refer to full trains and wagons together with consignments of small packages; the other tables refer only to full trains or wagons.

Federal Republic of Germany

Table 7 (traffic by container and road/rail), number of empty containers: except for containers belonging to the Deutsche Bundesbahn. The weight indicated is the net weight of the load (excluding the weight of the container or road vehicle).

United Kingdom - Ireland

The data for international traffic between the Republic of Ireland and Northern Ireland are recorded by the Republic of Ireland as national traffic.

⁽¹⁾ The numbers of the Directive are given in brackets beside the number of the table.

Groups of goods

Groups of goods	NST/R ⁽¹⁾ Chapter	NST/R ⁽¹⁾ groups	Description
1	0	01	Cereals
2		02, 03	Potatoes, other fresh or frozen fruits and vegetables
3		00, 06	Live animals, sugar beet
4		05	Wood and cork
5		04, 09	Textiles, textile articles and man-made fibres, other raw animal and vegetable materials
6	1	11, 12, 13, 14, 16, 17	Foodstuff and animal fodder
7		18	Oil seeds and oleaginous fruits and fats
8	2	21, 22, 23	Solid mineral fuels
9	3	31	Crude petroleum
10		32, 33, 34	Petroleum products
11	4	41, 46	Iron ore, iron and steel waste and blast furnace dust
12		45	Non-ferrous ores and waste
13	5	51, 52, 53, 54, 55, 56	Metal products
14	6	64, 69	Cement, lime, manufactured building materials
15		61, 62, 63, 65	Crude and manufactured minerals
16	7	71, 72	Natural and chemical fertilizers
17	8	83	Coal chemicals, tar
18		81, 82, 89	Chemicals other than coal chemicals and tar
19		84	Paper pulp and waste paper
20	9	91, 92, 93	Transport equipment, machinery, apparatus, engines, whether or not assembled, and parts thereof
21		94	Manufactures of metal
22		95	Glass, glassware, ceramic products
23		96, 97	Leather, textile, clothing, other manufactured articles
24		99	Miscellaneous articles

⁽¹⁾ Published by the Statistical Office of the European Communities (French version 1968)

Symbols and abbreviations



-	Nil
0	Data less than half the unit used
:	Data not available
.	Not applicable
Mio	Million
t	Metric tonne
tkm	Tonne - kilometre

Because the data have been rounded off, some totals may not be the sum of the corresponding elements.

Sources

Spain	- Red Nacional de Ferrocarriles Españoles (RENFE)
Federal Republic of Germany	- Statistisches Bundesamt
France	- Société Nationale des Chemins de Fer Français (SNCF)
Italy	- Azienda autonoma delle Ferrovie dello Stato (FS)
Netherlands	- Centraal Bureau voor de Statistiek
Belgium	- Société Nationale des Chemins de Fer Belges (SNCFB) - Nationale Maatschappij der Belgische Spoorwegen (NMBS)
Luxembourg	- Société Nationale des Chemins de Fer Luxembourgeois (CFL)
United Kingdom	- Department of Transport
Ireland	- Central Statistical Office
Denmark	- De Danske Statsbaner (DSB)
Greece	- Hellenic Railways Organization (OZE)
Portugal	- Caminhos-de-Ferro Portugueses (CP)

Table des matières

FR

	Page
Préface	XII
Notes méthodologiques	XII
Groupes de marchandises	XIII
Symboles et abréviations	XIV
Sources	XIV
COMMENTAIRES ET GRAPHIQUES	1
TABLEAUX	15
1. Trafic total	
1.1 Trafic national et international par groupe de marchandises - tonnes, tkm	16
1.2 Trafic national et international par relation de trafic et mois - tonnes	23
1.3 Trafic national, international et de transit par conteneurs et rail/route - nombre, tonnes	36
2. Trafic international	
2.1 Trafic international par pays et groupe de marchandises - tonnes	43
2.2 Trafic international par pays et groupe de marchandises - tkm	67
2.3.1 Trafic international par relation et chapitre NST/R - tonnes	91
2.3.2 Trafic international par relation et groupe de marchandises - tonnes	93
2.4 Trafic international par relation - tkm	97
3. Trafic de transit	
3.1 Trafic de transit par groupe de marchandises - tonnes, tkm	98
3.2 Trafic de transit par pays - tonnes	102
3.3 Trafic de transit par pays - tkm	113
4. Trafic national	
4.1 Trafic national par tranche de distance et groupe de marchandises - tonnes	125
4.2 Trafic national par tranche de distance et groupe de marchandises - tkm	130
5. Trafic régional	
5.1 Trafic national par région - tonnes	135
5.2 Trafic national par région et groupe de marchandises - tonnes	140

Préface

L'Office statistique des Communautés européennes publie les résultats statistiques des transports de marchandises par chemin de fer en conformité avec la directive 80/1177/CEE du 4 décembre 1980.



L'Office statistique des Communautés européennes tient à remercier les services de statistiques de transports et les administrations des Etats Membres qui ont bien voulu apporter leur coopération active.

Luxembourg, août 1992

Notes méthodologiques

Base juridique

Directive 80/1177/CEE du Conseil, du 4 décembre 1980 (JO L 350 du 23.12.1980, p. 23).

Champ d'application

Les Etats membres établissent des statistiques sur les transports de marchandises sur les réseaux principaux de chemin de fer situés sur le territoire et ouverts aux trafic public.

La directive ne s'applique pas aux transport de marchandises par chemin de fer suivants: trafic de service effectué à des fins non commerciales, bagages et voitures accompagnant les passagers ainsi que courrier pour le compte des administrations des postes.

Type d'envoi

Envoi par wagon complet ou train complet: envoi de marchandises, y compris le groupage d'envoi de détail, pour lequel l'usage exclusif du wagon ou du train est taxé, que la capacité d'un wagon soit utilisée en totalité ou seulement en partie.

Envoi de détail: autres envois de marchandises, y compris les colis express et autres.

Grand conteneur

Conteneur 6.1 m (20 pieds) ou plus de longueur externe.

Poids en transport combiné

Le poids indiqué comprend le poids du conteneur ou du véhicule routier sauf indication contraire.

Transit

Par transit, on entend transit sans transbordement.

Note générale

Les tableaux EUR comprennent le total des Etats membres disponibles. Les tableaux 1A et 1B⁽¹⁾ portent sur les trains et wagons complets ainsi que sur les envois de détail; les autres tableaux portent uniquement sur les trains et wagons complets.

RF d'Allemagne

Tableau 7 (trafic par conteneur et rail/route), nombre des conteneurs vides, à l'exclusion des conteneurs appartenant à la Deutsche Bundesbahn; le poids indiqué est le poids net du chargement (à l'exclusion du poids du conteneur ou du véhicule routier).

Royaume-Uni - Irlande

Les données de trafic international entre l'Irlande et Irlande du Nord sont enregistrées comme trafic national par l'Irlande.

(1) Les numéros de directive sont repris entre parenthèses à côté du numéro de tableau.

Groupes de marchandises

Groupes de marchandises	Chapitre de la NST/R ⁽¹⁾	Groupes de la NST/R ⁽¹⁾	Description
1	0	01	Céréales
2		02, 03	Pommes de terre, autres légumes frais ou congelés, fruits frais
3		00, 06	Animaux vivants, betteraves à sucre
4		05	Bois et liège
5		04, 09	Matières textiles et déchets, autres matières premières d'origine animale ou végétale
6	1	11, 12, 13, 14, 16, 17	Denrées alimentaires et fourrages
7		18	Oléagineux
8	2	21, 22, 23	Combustibles minéraux solides
9	3	31	Pétrole brut
10		32, 33, 34	Produits pétroliers
11	4	41, 46	Minerais de fer, ferrailles, poussières de hauts fourneaux
12		45	Minerais et déchets non ferreux
13	5	51, 52, 53, 54, 55, 56	Produits métallurgiques
14	6	64, 69	Ciments, chaux, matériaux de construction manufacturés
15		61, 62, 63, 65	Minéraux bruts ou manufacturés
16	7	71, 72	Engrais naturels ou manufacturés
17	8	83	Produits carbochimiques, goudrons
18		81, 82, 89	Produits chimiques, excepté produits carbochimiques et goudrons
19		84	Cellulose et déchets
20	9	91, 92, 93	Véhicules et matériel de transport, machines, moteurs, même démontés, et pièces
21		94	Articles métalliques
22		95	Verre, verrerie, produits céramiques
23		96, 97	Cuirs, textiles, habillement, articles manufacturés divers
24		99	Articles divers

⁽¹⁾ Publication de l'Office statistique des Communautés européennes, édition 1968

Symboles et abréviations



-	Néant
0	Donnée inférieure à la moitié de l'unité utilisée
:	Donnée non disponible
.	Ne s'applique pas
Mio	Million
t	Tonne métrique
tkm	Tonne - kilomètre

En raison de l'arrondi des données, certains totaux peuvent présenter un écart avec la somme des éléments correspondants.

Sources

Espagne	- Red Nacional de Ferrocarriles Españoles (RENFE)
Belgique	- Société Nationale des Chemins de Fer Belges (SNCB) - Nationale Maatschappij der Belgische Spoorwegen (NMBS)
Danemark	- De Danske Statsbaner (DSB)
RF d'Allemagne	- Statistisches Bundesamt
Grèce	- Hellenic Railways Organization (OZE)
France	- Société Nationale des Chemins de Fer Français (SNCF)
Irlande	- Central Statistical Office
Italie	- Azienda autonoma delle Ferrovie dello Stato (FS)
Luxembourg	- Société Nationale des Chemins de Fer Luxembourgeois (CFL)
Pays-Bas	- Centraal Bureau voor de Statistiek
Royaume-Uni	- Department of Transport
Portugal	- Caminhos-de-Ferro Portugueses (CP)

Kommentare und Schaubilder
Comments and graphs
Commentaires et graphiques

Erläuterung der Ergebnisse

Verkehr Insgesamt

1990 betrug das Gesamtaufkommen⁽¹⁾ im Eisenbahngüterverkehr der Europäischen Gemeinschaft (EUR 12) 684 834 000 Tonnen. Dies bedeutet einen Rückgang um 1,03 % gegenüber dem Vorjahr. Dieses Verkehrsaufkommen verteilt sich wie folgt auf die Mitgliedstaaten: BR Deutschland 39,7%, Frankreich 16,9%, Italien 7,5%, Niederlande 1,7%, Belgien 6,5%, Luxemburg 1,4%, Vereinigtes Königreich 20,2%, Irland 0,5%, Dänemark 0,6%, Griechenland 0,5%, Spanien 3,6% und Portugal 0,8%.

Für fünf Mitgliedstaaten, nämlich: Irland 6,9%, Italien 6,7%, Spanien 6,5%, Belgien 2,2% und Dänemark 1,1% ist eine Zunahme der Tonnage festzustellen. Alle anderen Mitgliedstaaten verzeichnen eine Abnahme, die in Griechenland (7%) und den Niederlanden (4,9%) am stärksten ist.

In Tonnenkilometern ausgedrückt ergibt sich eine Gesamtsumme von 162 373 Mio tkm (EUR 12): Dies stellt einen Rückgang um 0,4% gegenüber dem Vorjahr dar.

Nach NSTR-Kapiteln (NSTR = Einheitliches Güterverzeichnis für die Verkehrsstatistik, überarbeitete Fassung) verteilt sich das Verkehrsaufkommen (EUR 12) wie folgt: landwirtschaftliche Erzeugnisse 4,7%, Nahrungsmittel 3,4%, feste mineralische Brennstoffe 24,8%, Mineralölerzeugnisse 7,5%, Erze und Metallabfälle 10,9%, Metallerzeugnisse 15,2%, Steine, Erden und Baustoffe 12,2%, Düngemittel 2,5%, chemische Erzeugnisse 5,3% und Fertigwaren 13,5%.

Innerstaatlicher Verkehr

1990 betrug das Aufkommen im innerstaatlichen Verkehr 546 557 000 Tonnen (EUR 12); dies bedeutet einen Rückgang um 2,7% gegenüber dem Vorjahr. Nach Mitgliedstaaten verteilt sich das Verkehrsaufkommen wie folgt: BR Deutschland 39,7%, Frankreich 18,0%, Italien 3,9%, Niederlande 0,9%, Belgien 5,5%, Luxemburg 0,5%, Vereinigtes Königreich 25,2%, Irland 0,6%, Dänemark 0,4%, Griechenland 0,2%, Spanien 4,1% und Portugal 1,0%.

Nach NSTR-Kapiteln ergibt sich folgende Verteilung des innerstaatlichen Verkehrsaufkommens (in t): landwirtschaftliche Erzeugnisse 3,6%, Nahrungsmittel 3,2%, feste mineralische Brennstoffe 29,2%, Mineralölerzeugnisse 7,4%, Erze und Metallabfälle 11,6%, Metallerzeugnisse 14,7%, Steine, Erden und Baustoffe 13,4%, Düngemittel 2,5%, chemische Erzeugnisse 4,4% und Fertigwaren 10,3%.

Aufgeschlüsselt nach Entfernungsabschnitten ergibt sich folgendes Bild: 31,1% des innerstaatlichen Verkehrsaufkommens (in t) wurden über eine Entfernung von weniger als 50 km, 26,0% über eine Entfernung zwischen 50 und 150 km, 32,1% über eine Entfernung zwischen 150 und 500 km und 10,9% über eine Entfernung von 500 km und mehr befördert.

Intra-EUR-Verkehr

Das Intra-EUR-Aufkommen betrug 73 013 000 Tonnen (EUR 12). Dies bedeutet eine Zunahme um 3,2% gegenüber dem Vorjahr. Für die einzelnen Mitgliedstaaten ergeben sich (auf der Grundlage der Entladungen) folgende Anteile: BR Deutschland 19,9%, Frankreich 18,6%, Italien 25,2%, Niederlande 6,6%, Belgien 15,8%, Luxemburg 9,2%, Vereinigtes Königreich 0,5%, Dänemark 1,5%, Griechenland 0,2%, Spanien 2,3% und Portugal 0,4%.

Die Aufgliederung des Verkehrsaufkommens (in t) nach NSTR-Kapiteln ergibt folgendes Bild: landwirtschaftliche Erzeugnisse 6,8%, Nahrungsmittel 4,0%, feste mineralische Brennstoffe 7,5%, Mineralölerzeugnisse 2,8%, Erze und Metallabfälle 11,3%, Metallerzeugnisse 22,7%, Steine, Erden und Baustoffe 8,1%, Düngemittel 2,7%, chemische Erzeugnisse 6,7% und Fertigwaren 27,3%.

Extra-EUR-Verkehr

Das Extra-EUR-Aufkommen belief sich auf 65 263 000 Tonnen (EUR 12); dies bedeutet eine Zunahme um 9,2% gegenüber 1989. 56,9% der Entladungen kamen aus Staatshandelsländern. Die nach den Entladungen wichtigsten Herkunftsländer waren: Deutsche Demokratische Republik mit 28,0%, Österreich 19,8%, Tschechoslowakei 13,3% und Schweiz 13,1%. Die Beladungen waren hauptsächlich für folgende Länder bestimmt: Schweiz 30,6%, Österreich 24,5% und Deutsche Demokratische Republik 17,8%.

⁽¹⁾ Ohne Durchgangsverkehr.

Carriage of goods by rail - 1990

Comments

Total traffic

In 1990 total traffic⁽¹⁾ in the European Community amounted to 684 834 000 tonnes (EUR 12); representing a fall of 1.03% compared with the previous year. The breakdown by Member State was as follows : Federal Republic of Germany 39.7%, France 16.9%, Italy 7.5%, the Netherlands 1.7%, Belgium 6.5%, Luxembourg 1.4%, United Kingdom 20.2%, Ireland 0.5%, Denmark 0.6%, Greece 0.5%, Spain 3.6% and Portugal 0.8%.

There was a tonnage increase in five Member States : Ireland 6.9%, Italy 6.7%, Spain 6.5%, Belgium 2.2% and Denmark 1.1%; all other Member States recorded a fall, the most significant being in Greece 7.0% and in Netherlands 4.9%.

In million tonne/km, the total was 162 373 (EUR 12), representing a increase of 0.4% in comparison with the previous year.

The breakdown of traffic tonnage by product group of the Standard Nomenclature of Goods for Transport Statistics, revised version, was as follows (EUR 12) : agricultural products 4.7%, foodstuffs 3.4%, solid mineral fuels 24.8%, petroleum products 7.5%, ores and metal waste 10.9%, metal products 15.2%, minerals and building materials 12.2%, fertilizers 2.5%, chemical products 5.3% and manufactured articles 13.5%.

National traffic

National traffic in 1990 amounted to 546 557 000 tonnes (EUR 12). This represents a fall of 2.7% compared with the previous year. The breakdown by Member State was as follows : Federal Republic of Germany 39.7%, France 18.0%, Italy 3.9%, The Netherlands 0.9%, Belgium 5.5%, Luxembourg 0.5%, United Kingdom 25.2%, Ireland 0.6%, Denmark 0.4%, Greece 0.2%, Spain 4.1% and Portugal 1.0%.

The breakdown of national traffic tonnage by product group of the Standard Nomenclature of Goods for Transport Statistics is : agricultural products 3.6%, foodstuffs 3.2%, solid mineral fuels 29.2%, petroleum products 7.4%, ores and metal waste 11.6%, metal products 14.7%, minerals and building materials 13.4%, fertilizers 2.5%, chemical products 4.4% and manufactured articles 10.3%.

As regards breakdown by distance, 31.1% of national traffic (tonnes) was over a distance of under 50 km, 26.0% between 50 and 150 km, 32.1% between 150 and 500 km and 10.9% 500 km or more.

Intra-EUR traffic

Intra-EUR traffic totalled 73 013 000 tonnes (EUR). This represented an increase of 3.2% compared with the previous year.

The breakdown by Member State (basis: unloading) was : Federal Republic of Germany 19.9%, France 18.6%, Italy 25.2%, The Netherlands 6.6%, Belgium 15.8%, Luxembourg 9.2%, United Kingdom 0.5%, Denmark 1.5%, Greece 0.2%, Spain 2.3% and Portugal 0.4%.

The breakdown of traffic tonnage by product group of the Standard Nomenclature of Goods for transport Statistics was : agricultural products 6.8%, foodstuffs 4.0%, solid mineral fuels 7.5%, petroleum products 2.8%, ores and metal waste 11.3%, metal products 22.7%, minerals and building materials 8.1%, fertilizers 2.7%, chemical products 6.7% and manufactured articles 27.3%.

Extra-EUR traffic

Extra-EUR traffic totalled 65 263 000 tonnes (EUR 12). This represented an increase of 9.2% compared with 1989. 56.9% of goods delivered came from State-trading countries. The major countries for unloading were : German Democratic Republic 28.0%, Austria 19.8%, Czechoslovakia 13.3% and Switzerland 13.1%. The main shipments were to : Switzerland 30.6%, Austria 24.5% and the German Democratic Republic 17.8%.

⁽¹⁾ Excluding transit.



Transport de marchandises - 1990

Chemin de fer

Commentaires

Trafic total

En 1990, le trafic total⁽¹⁾ par chemin de fer se monte à 684 834 000 tonnes dans la Communauté Européenne (EUR 12); cette dernière donnée représente une diminution de 1,03% par rapport à l'année précédente. La répartition de ce trafic par Etat membre est la suivante : RF d'Allemagne 39,7%, France 16,9%, Italie 7,5%, Pays-Bas 1,7%, Belgique 6,5%, Luxembourg 1,4%, Royaume-Uni 20,2%, Irlande 0,5%, Danemark 0,6%, Grèce 0,5%, Espagne 3,6% et Portugal 0,8%.

On note des augmentations en tonnage pour cinq Etats membres: l'Irlande 6,9%, l'Italie 6,7%, l'Espagne 6,5%, la Belgique 2,2% et le Danemark 1,1%, tous les autres Etats membres notent des diminutions, dont les plus importantes sont pour la Grèce 7% et les Pays-Bas 4,9%.

En tonnes-kilomètres, on note un total de 162 373 millions de tkm(EUR 12), ce qui représente une augmentation de 0,4% par rapport à l'année précédente.

La répartition du trafic (tonnes) par chapitre NSTR (nomenclature uniforme de marchandises pour les statistiques de transport, révisée) est la suivante (EUR 12) : produits agricoles 4,7%, denrées alimentaires 3,4%, combustibles minéraux solides 24,8%, produits pétroliers 7,5%, minerais et déchets pour la métallurgie 10,9%, produits métallurgiques 15,2%, minéraux et matériaux pour la construction 12,2%, engrais 2,5%, produits chimiques 5,3% et articles manufacturés 13,5%.

Trafic national

En 1990, le trafic national se monte à 546 557 000 tonnes (EUR 12).

Cela représente une diminution de 2,7% par rapport à l'année précédente. La répartition de ce trafic par Etat membre est la suivante : RF d'Allemagne 39,7%, France 18,0%, Italie 3,9%, Pays-Bas 0,9%, Belgique 5,5%, Luxembourg 0,5%, Royaume-Uni 25,2%, Irlande 0,6%, Danemark 0,4%, Grèce 0,2%, Espagne 4,1% et Portugal 1,0%.

La répartition du trafic national (tonnes) par chapitre NSTR est la suivante : produits agricoles 3,6%, denrées alimentaires 3,2%, combustibles minéraux solides 29,2%, produits pétroliers 7,4%, minerais et déchets pour la métallurgie 11,6%, produits métallurgiques 14,7%, minéraux et matériaux pour la construction 13,4%, engrais 2,5%, produits chimiques 4,4% et articles manufacturés 10,3%.

Par tranche de distance, on note que 31,1% du trafic national (tonnes) se fait sur une distance de moins de 50 km, 26,0% sur une distance entre 50 et 150 km, 32,1% sur une distance entre 150 et 500 km et 10,9% sur une distance de 500 km et plus.

Trafic intra-EUR

Le trafic intra-EUR se monte, respectivement, à 73 013 000 tonnes (EUR).

Cela représente une augmentation de 3,2% par rapport à l'année précédente. La répartition de ce trafic par Etat membre (sur base du déchargement) est la suivante : RF d'Allemagne 19,9%, France 18,6%, Italie 25,2%, Pays-Bas 6,6%, Belgique 15,8%, Luxembourg 9,2%, Royaume-Uni 0,5%, Danemark 1,5%, Grèce 0,2%, Espagne 2,3% et Portugal 0,4%.

La répartition du trafic (tonnes) par chapitre NSTR se représente ainsi : produits agricoles 6,8%, denrées alimentaires 4,0%, combustibles minéraux solides 7,5%, produits pétroliers 2,8%, minerais et déchets pour la métallurgie 11,3%, produits métallurgiques 22,7%, minéraux et matériaux pour la construction 8,1%, engrais 2,7%, produits chimiques 6,7% et articles manufacturés 27,3%.

Trafic extra-EUR

Le trafic extra-EUR s'élève à 65 263 000 tonnes (EUR 12).

Cela représente une augmentation de 9,2% par rapport à 1989. 56,9% des réceptions proviennent de pays à commerce d'Etat. Les pays les plus importants pour les réceptions sont les suivants : République démocratique allemande 28,0%, Autriche 19,8%, Tchécoslovaquie 13,3% et la Suisse 13,1%. Les expéditions se font principalement vers les pays suivants : Suisse 30,6%, Autriche 24,5% et République démocratique allemande 17,8%.



(1) Sans transit.

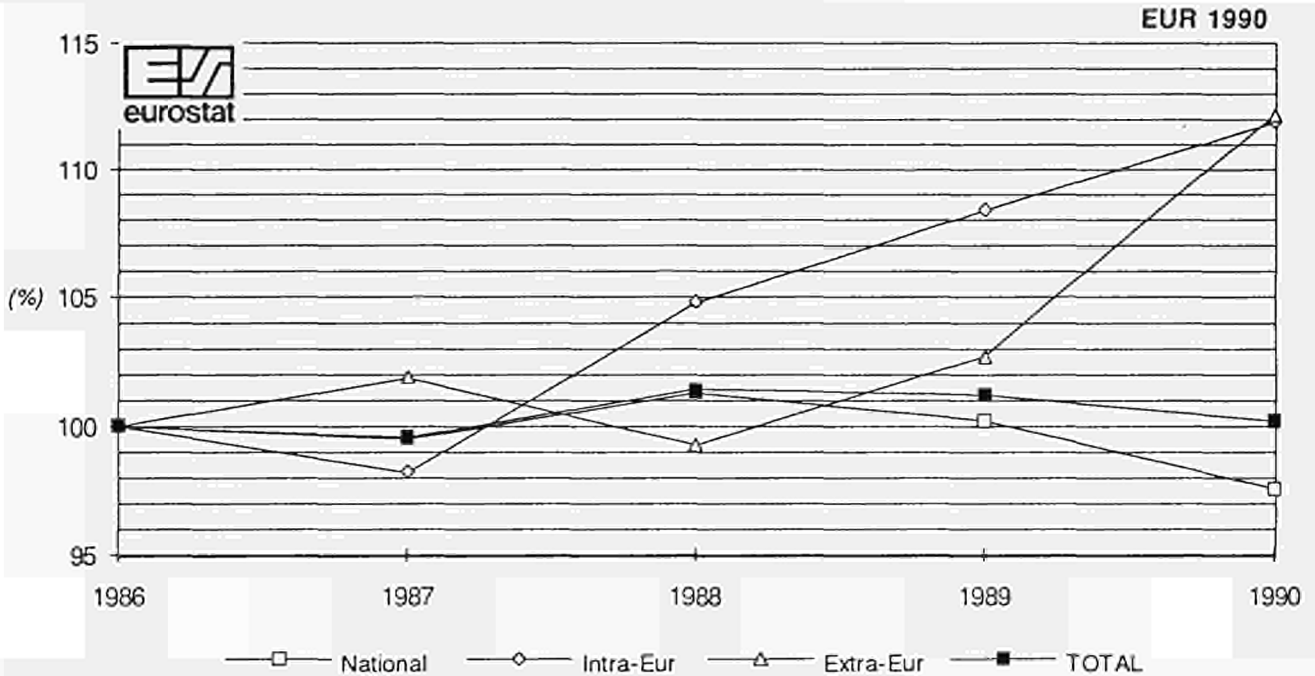
Eisenbahngüterverkehr, Tonnen
 Änderung in % gegenüber 1986

Goods transport by rail, tonnes
 Percentage change on 1986

Transport de marchandises par chemin de fer, tonnes
 Variation en % par rapport à 1986

Schaubild
 Graph
 Graphique

1



Eisenbahngüterverkehr, Tonnen

Gesamtverkehr (!): Änderung in % gegenüber dem Vorjahr

Goods transport by rail, tonnes

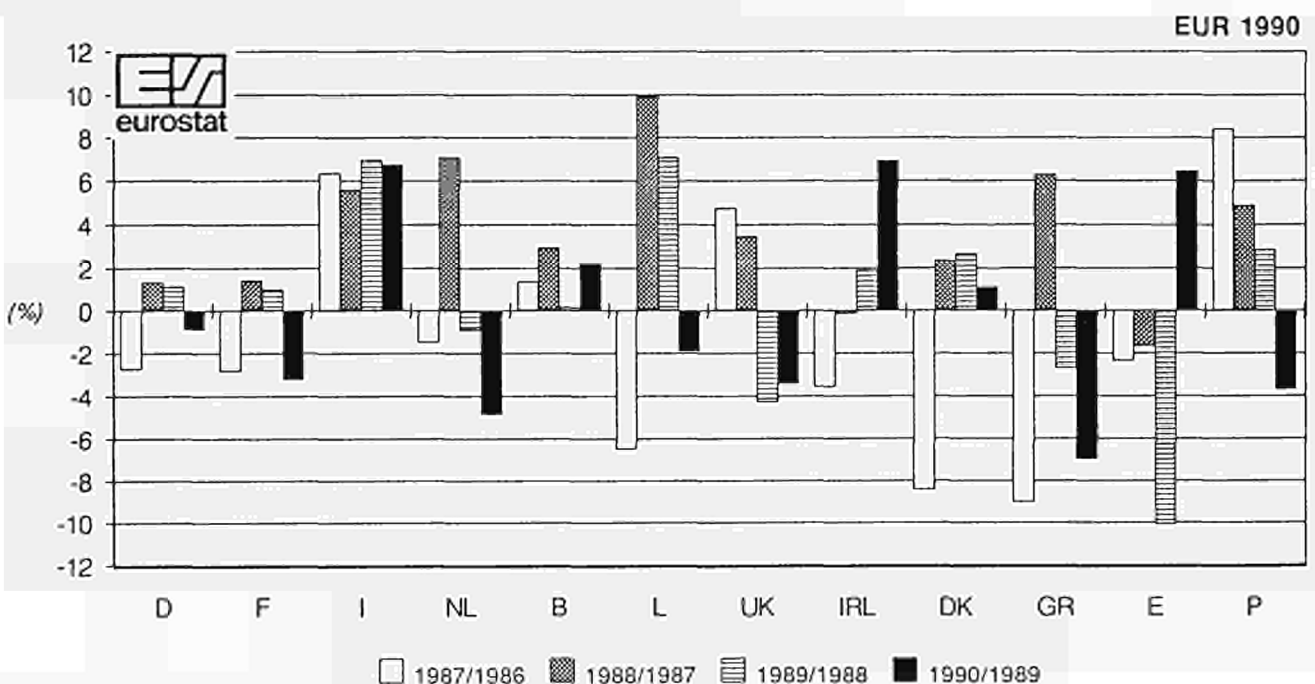
Total traffic (!): percentage change on previous year

Transport de marchandises par chemin de fer, tonnes

Trafic total (!): variation en % par rapport à l'année précédente

Schaubild
 Graph
 Graphique

2

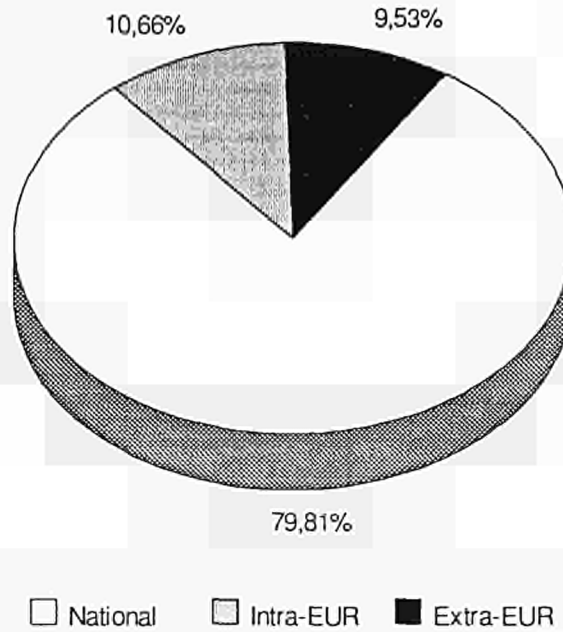


(!) Ohne Durchgangsverkehr. Excluding transit. Transit non compris.

Eisenbahngüterverkehr, Tonnen
 In % des Gesamtverkehrs (¹)
 Goods transport by rail, tonnes
 As percentage of total traffic (¹)
 Transport de marchandises par chemin de fer, tonnes
 En % du trafic total (¹)

Schaubild
 Graph
 Graphique

3

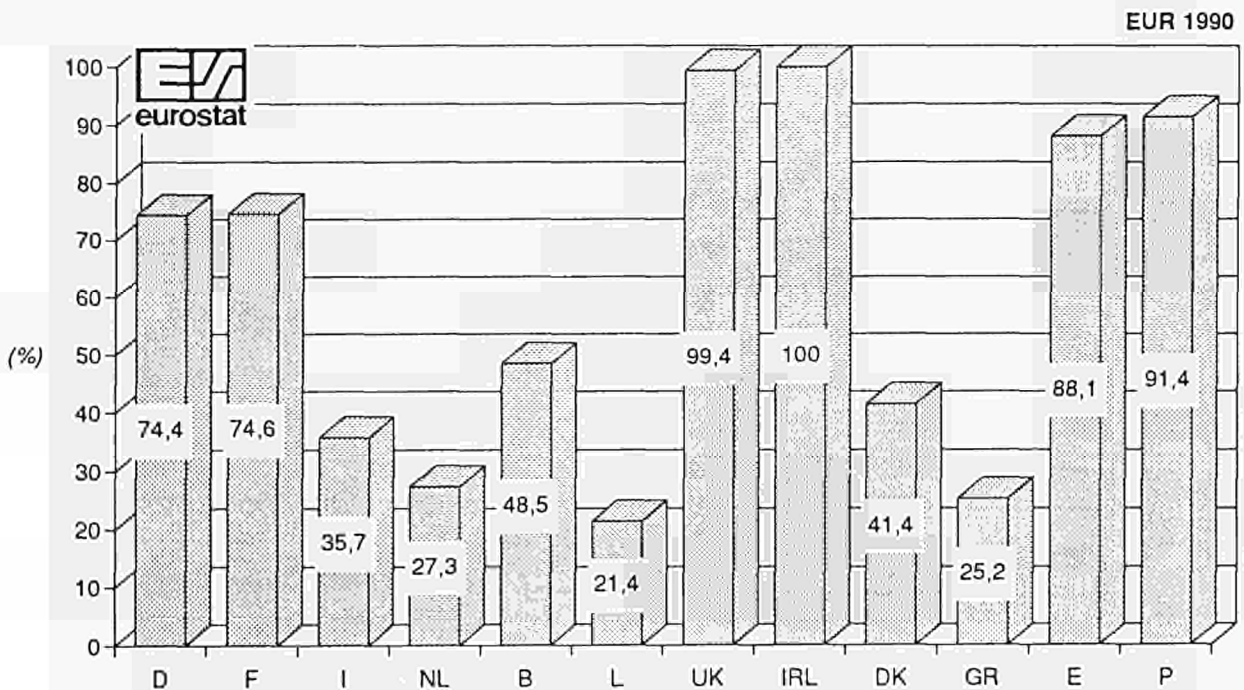


EUR 1990

Eisenbahngüterverkehr, Tonnen
 Innerstaatlicher Verkehr in % des Gesamtverkehrs (¹)
 Goods transport by rail, tonnes
 National traffic as percentage of total traffic (¹)
 Transport de marchandises par chemin de fer, tonnes
 Trafic national en % du trafic total (¹)

Schaubild
 Graph
 Graphique

4



EUR 1990

(¹) Ohne Durchgangsverkehr. Excluding transit. Transit non compris.

Eisenbahngüterverkehr, Tonnen
 Güter in % des Innerstaatlichen Verkehrs

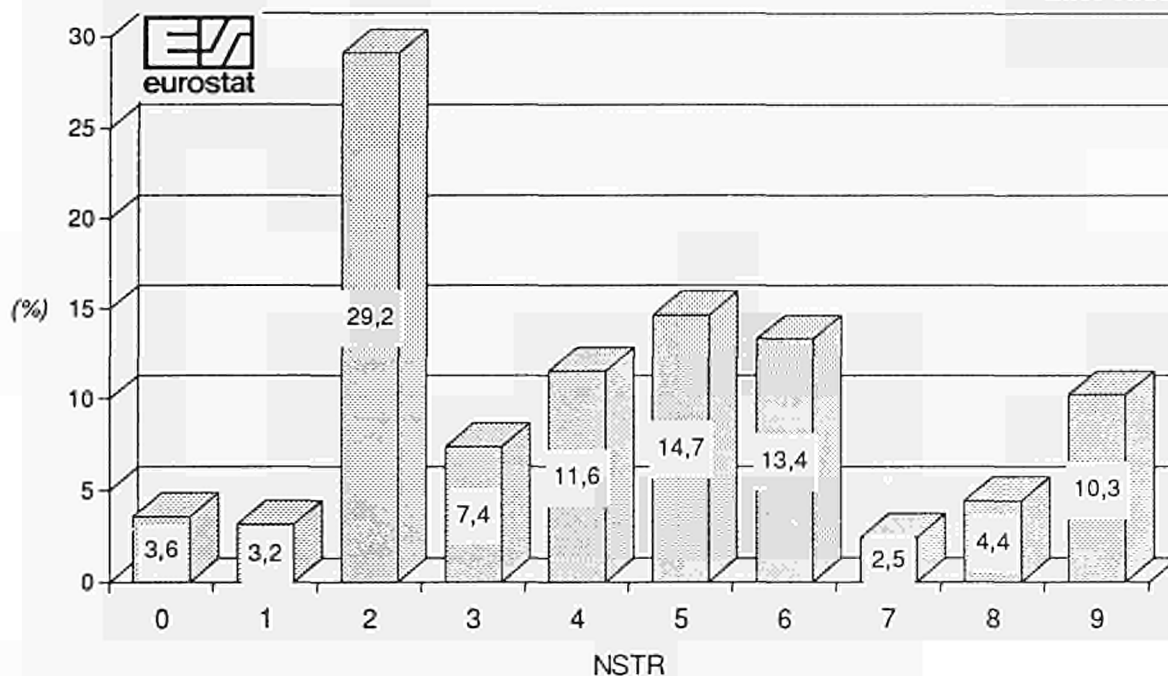
Goods transport by rail, tonnes
 Goods as percentage of national traffic

Transport de marchandises par chemin de fer, tonnes
 Marchandises en % du trafic national

Schaubild
 Graph
 Graphique

5

EUR 1990



Eisenbahngüterverkehr, Tonnen
 Güter in % des Intra-EUR Verkehrs

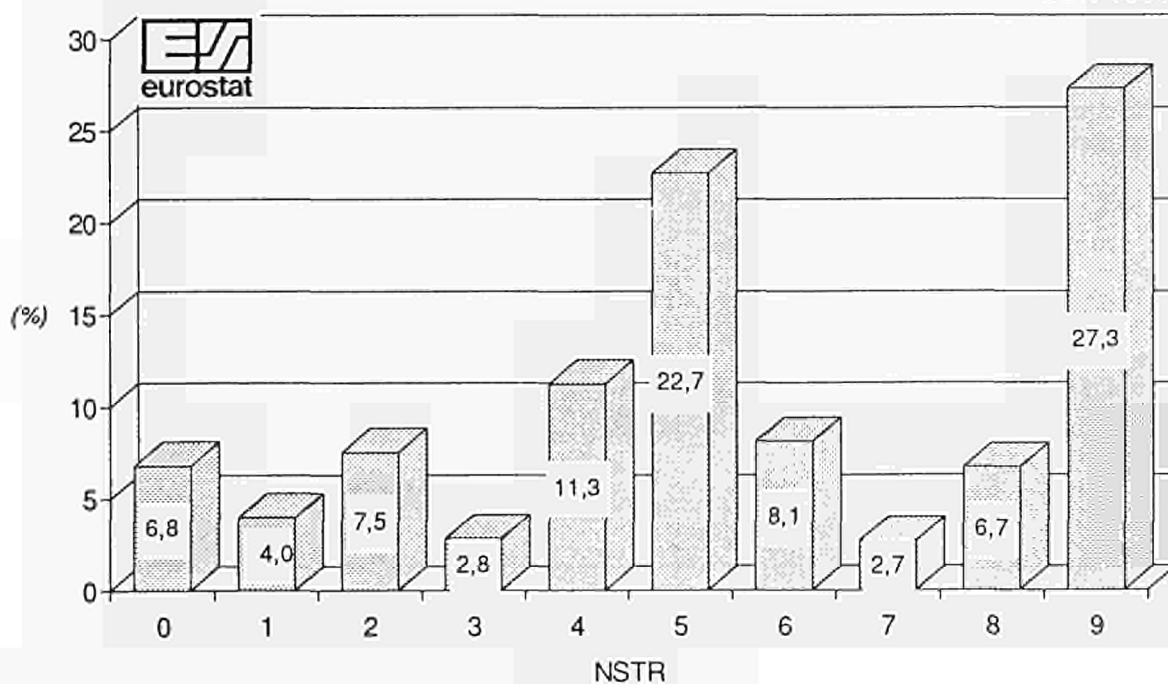
Goods transport by rail, tonnes
 Goods as percentage of intra-EUR traffic

Transport de marchandises par chemin de fer, tonnes
 Marchandises en % du trafic intra-EUR

Schaubild
 Graph
 Graphique

6

EUR 1990

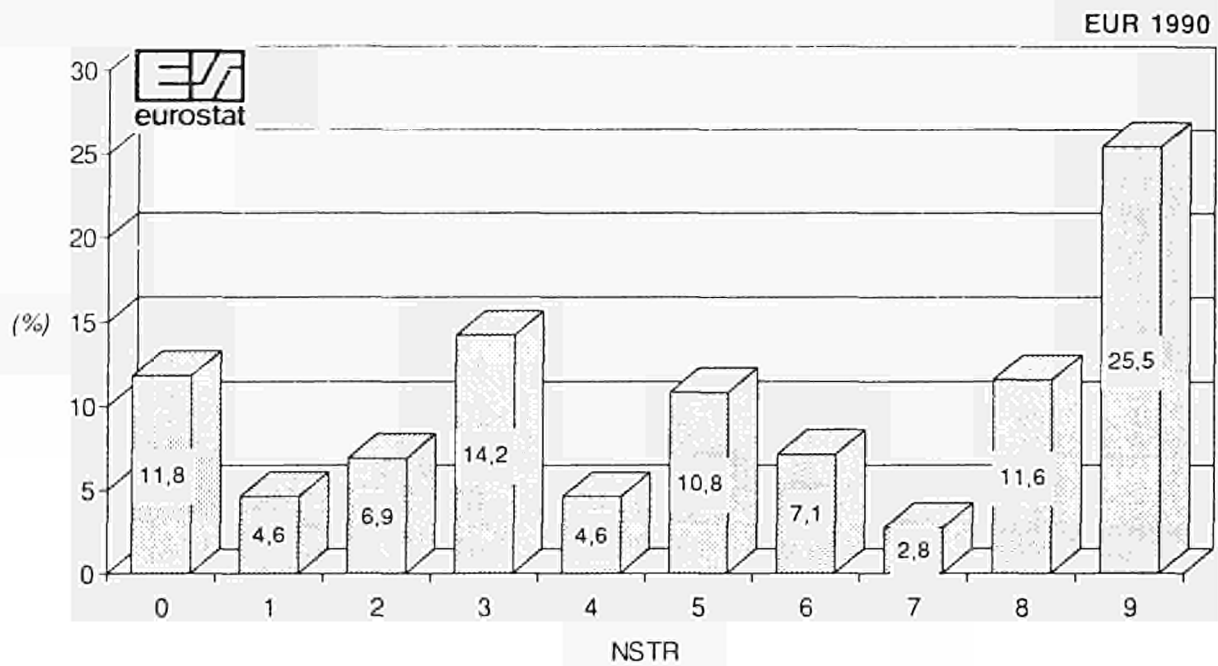


(1) Ohne Durchgangsverkehr. Excluding transit. Transit non compris.

Eisenbahngüterverkehr, Tonnen
 Güter in % des Extra-EUR Verkehrs
 Goods transport by rail, tonnes
 Goods as percentage of extra-EUR traffic
 Transport de marchandises par chemin de fer, tonnes
 Marchandises en % du trafic extra-EUR

Schaubild
 Graph
 Graphique

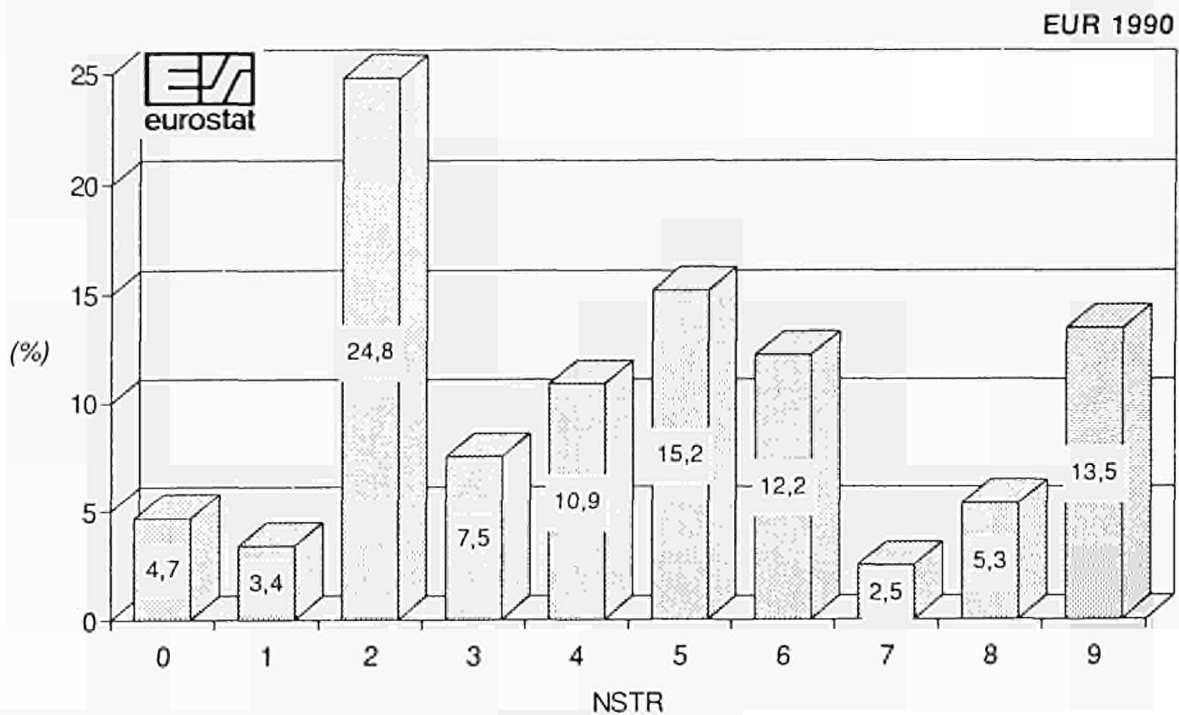
7



Eisenbahngüterverkehr, Tonnen
 Güter in % des Gesamtverkehrs (¹)
 Goods transport by rail, tonnes
 Goods as percentage of total traffic (¹)
 Transport de marchandises par chemin de fer, tonnes
 Marchandises en % du trafic total (¹)

Schaubild
 Graph
 Graphique

8

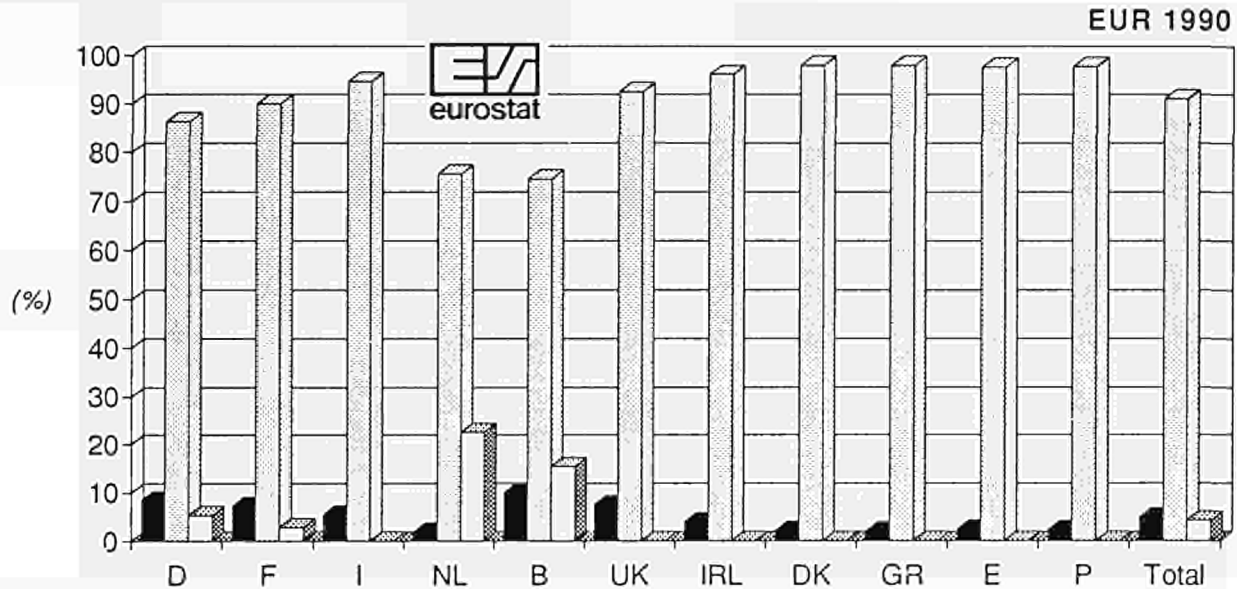


(¹) Ohne Durchgangsverkehr. Excluding transit. Transit non compris.

Güterverkehr, Tonnen
 Anteil des Verkehrsarten des Gesamtverkehrs (1) nach Mitgliedstaat
 Goods transport, tonnes
 Modal share of total traffic (1) by Member State
 Transport de marchandises, tonnes
 Répartition modale du trafic total (1) par État membre

Schaubild
 Graph
 Graphique

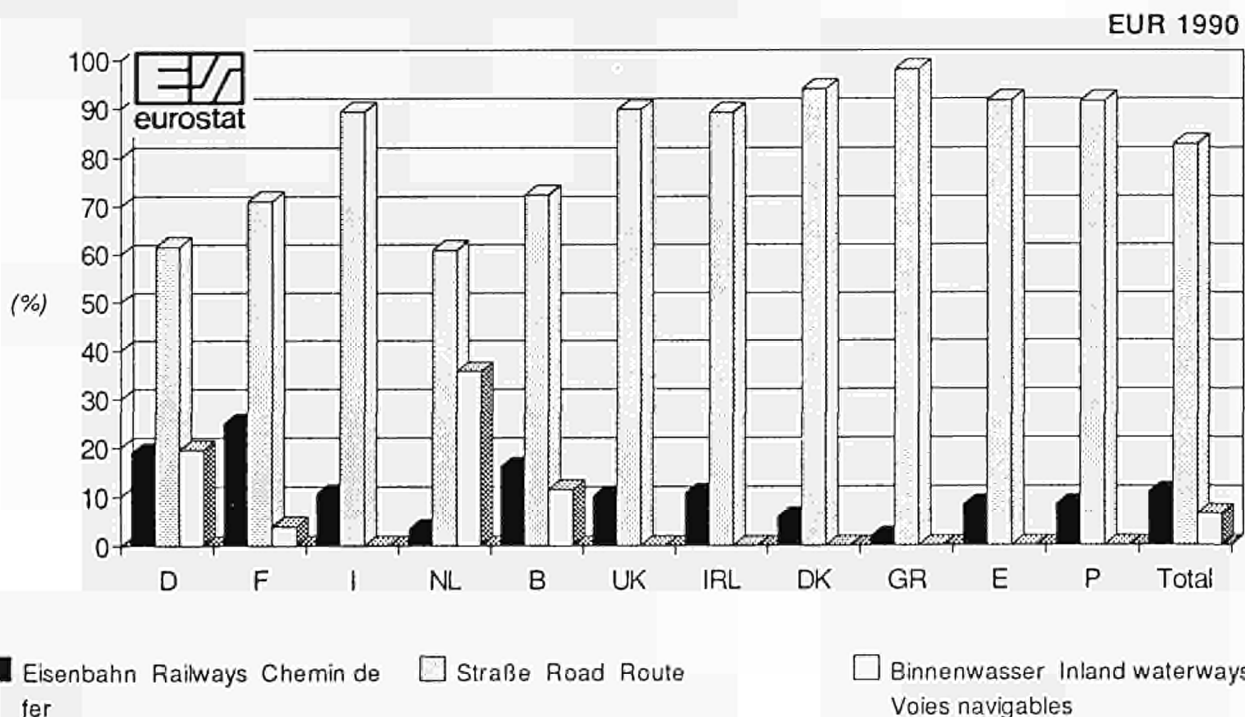
9



Güterverkehr, Tonnenkilometer
 Anteil der Verkehrsarten des innerstaatlichen und intra-EUR Verkehrs (1)
 Goods transport, tonne kilometres
 Modal share of national and intra-EUR traffic (1)
 Transport de marchandises, tonnes-kilomètre
 Répartition modale du trafic national et intra-EUR (1) par État membre

Schaubild
 Graph
 Graphique

10



■ Eisenbahn Railways Chemin de fer
 □ Straße Road Route
 □ Binnenwasser Inland waterways
 Voies navigables

(1) Ohne Durchgangsverkehr. Excluding transit. Transit non compris.
 Straße : Verkehr mit in der EG zugelassenen Nutzfahrzeugen. Road: traffic with commercial goods road motor vehicles registered in the EC. Route : trafic par véhicules immatriculés dans la CE.
 Basiert auf elf Länder : Luxemburg ausgeschlossen. Based on eleven countries: Luxembourg excluded. Calculé sur onze pays : Luxembourg exclus.



Tabellen
Tables
Tableaux

EISENBAHN - RAILWAY - CHEMIN DE FER
 INNERSTAATLICHER UND GRENZUEBERSCHREITENDER VERKEHR NACH GUETERGRUPPE
 NATIONAL AND INTERNATIONAL TRAFFIC BY GROUP OF GOODS
 TRAFIC NATIONAL ET INTERNATIONAL PAR GROUPE DE MARCHANDISES

1.1.01 (1A)
 BR DEUTSCHLAND
 1990
 1000 T/MIO TKM

24 GUETERGRUPPE GROUP OF GOODS GROUPE DE MARCHANDISES	NST/R	INNERSTAATLICHER NATIONAL		GRENZUEBERSCHREITEND - INTERNATIONAL			INSGESAMT TOTAL	
		1000 T (1)	MIO TKM (2)	1000 T (3)	1000 T (4)	MIO TKM (5)	1000 T(a) (6)	MIO TKM(b) (7)
A. WAGENLADUNGEN FULL WAGONS WAGONS COMPLETS								
01	01	360	58	402	365	144	1126	202
02	02,03	560	209	210	559	314	1329	523
03	00,06	2116	126	21	392	45	2530	171
04	05	1132	397	1959	995	972	4086	1370
05	04,09	384	165	226	126	128	736	293
06	11,12,13,14,16,17	2058	602	1950	748	829	4757	1431
07	18	311	92	103	148	60	562	152
08	21,22,23	65794	6092	4934	3392	1211	74119	7303
09	31	1366	201	0	0	0	1366	201
10	32,33,34	15877	2822	2480	3814	893	22171	3716
11	41,46	29058	3499	2169	2608	1234	33835	4733
12	45	1265	238	166	98	66	1528	303
13	51,52,53,54,55,56	41813	4342	5981	7200	3981	54995	8323
14	64,69	3711	491	260	714	302	4685	793
15	61,62,63,65	16394	1814	3167	1907	1302	21467	3116
16	71,72	5247	1278	584	1195	550	7026	1828
17	83	705	180	72	627	180	1404	360
18	81,82,89	9161	2568	2886	2993	1851	15039	4419
19	84	1419	653	596	475	485	2490	1139
20	91,92,93	5602	2168	2662	1259	1621	9523	3789
21	94	537	170	151	192	111	880	281
22	95	471	174	127	123	91	720	266
23	96,97	2545	1037	817	1395	950	4757	1987
24	99	9303	3717	5985	5633	4814	20920	8531
25	ZUSAMMEN-TOTAL A	217187	33092	37907	36957	22137	292050	55230
B. STUECKGUT-SMALLS-DETAIL		2868	.	-	-	.	2868	.
27	INSGES.-TOTAL A+B	220055	.	37907	36957	.	294919	.

EISENBAHN - RAILWAY - CHEMIN DE FER
 INNERSTAATLICHER UND GRENZUEBERSCHREITENDER VERKEHR NACH GUETERGRUPPE
 NATIONAL AND INTERNATIONAL TRAFFIC BY GROUP OF GOODS
 TRAFIC NATIONAL ET INTERNATIONAL PAR GROUPE DE MARCHANDISES

1.1.02 (1A)
 FRANCE
 1990
 1000 T/MIO TKM

24 GUETERGRUPPE GROUP OF GOODS GROUPE DE MARCHANDISES	NST/R	INNERSTAATLICHER NATIONAL		GRENZUEBERSCHREITEND - INTERNATIONAL			INSGESAMT TOTAL	
		1000 T (1)	MIO TKM (2)	1000 T (3)	1000 T (4)	MIO TKM (5)	1000 T(a) (6)	MIO TKM(b) (7)
A. WAGENLADUNGEN FULL WAGONS WAGONS COMPLETS								
01	01	8326	2709	2672	122	1321	11120	4030
02	02,03	270	199	70	20	79	361	278
03	00,06	35	24	0	3	1	38	26
04	05	1465	760	697	181	487	2343	1248
05	04,09	45	17	14	49	32	108	49
06	11,12,13,14,16,17	9431	4150	1972	297	866	11701	5016
07	18	1150	452	295	26	127	1470	579
08	21,22,23	8165	1612	436	1953	361	10554	1973
09	31	78	42	11	7	9	96	50
10	32,33,34	8849	3007	349	298	207	9496	3214
11	41,46	5887	1226	1337	402	409	7626	1636
12	45	1188	196	24	54	18	1266	215
13	51,52,53,54,55,56	13097	4103	4445	4827	2415	22369	6518
14	64,69	3656	1018	131	95	90	3881	1108
15	61,62,63,65	14980	3783	1551	236	920	16766	4703
16	71,72	4213	1880	362	1439	634	6014	2514
17	83	353	141	15	77	39	445	180
18	81,82,89	6384	2473	1298	1244	906	8925	3379
19	84	558	242	104	134	119	796	360
20	91,92,93	1723	977	886	1247	1119	3856	2096
21	94	142	62	23	60	34	225	96
22	95	625	254	44	115	77	783	331
23	96,97	589	237	161	693	445	1443	682
24	99	7296	3913	1462	1656	2292	10413	6205
25	ZUSAMMEN-TOTAL A	98503	33479	18359	15234	13008	132096	46486
B. STUECKGUT-SMALLS-DETAIL		2110	.	51	19	.	2181	.
27	INSGES.-TOTAL A+B	100613	.	18410	15254	.	134277	.

(a) SP/COL. 1+3+4
 (b) SP/COL. 2+5

EISENBAHN - RAILWAY - CHEMIN DE FER

1.1.03 (1A)

INNERSTAATLICHER UND GRENZUEBERSCHREITENDER VERKEHR NACH GUETERGRUPPE

ITALIA

NATIONAL AND INTERNATIONAL TRAFFIC BY GROUP OF GOODS

1990

TRAFIC NATIONAL ET INTERNATIONAL PAR GROUPE DE MARCHANDISES

1000 T/MIO TKM

24 NST/R GUETERGRUPPE GROUP OF GOODS GROUPE DE MARCHANDISES		INNERSTAATLICH NATIONAL		GRENZUEBERSCHREITEND - INTERNATIONAL			INSGESAMT TOTAL	
		1000 T (1)	MIO TKM (2)	BELADUNG LOADING CHARGEMENT 1000 T (3)	ENTLADUNG UNLOADING DECHARGEMENT 1000 T (4)	MIO TKM (5)	1000 T(a) (6)	MIO TKM(b) (7)
A. WAGENLADUNGEN FULL WAGONS WAGONS COMPLETS								
01	01	82	32	91	1301	392	1474	424
02	02,03	88	80	504	70	645	662	724
03	00,06	40	23	0	73	38	113	62
04	05	878	540	9	2746	869	3633	1409
05	04,09	56	31	43	107	62	206	93
06	11,12,13,14,16,17	1054	809	493	325	340	1872	1149
07	18	195	80	12	20	12	227	91
08	21,22,23	302	119	30	354	118	685	237
09	31	-	-	-	-	-	-	-
10	32,33,34	780	242	280	537	296	1597	538
11	41,46	1415	299	36	3528	715	4979	1014
12	45	134	36	41	58	27	233	63
13	51,52,53,54,55,56	7008	1789	1139	4681	1282	12827	3071
14	64,69	341	111	181	147	109	669	220
15	61,62,63,65	1491	466	182	2914	929	4586	1395
16	71,72	229	120	104	181	81	515	201
17	83	121	61	10	200	55	331	116
18	81,82,89	536	344	465	720	444	1720	788
19	84	106	37	64	624	226	794	263
20	91,92,93	519	375	983	996	750	2498	1126
21	94	98	55	60	36	33	193	88
22	95	58	35	81	65	73	204	109
23	96,97	267	207	226	873	420	1366	627
24	99	5286	3198	5442	6929	2253	17657	5451
25	ZUSAMMEN-TOTAL A	21085	9089	10473	27483	10170	59041	19259
B. STUECKGUT-SMALLS-DETAIL								
27	IHSGES.-TOTAL A+B	121	.	8	9	.	139	.
27	IHSGES.-TOTAL A+B	21207	.	10482	27492	.	59180	.

EISENBAHN - RAILWAY - CHEMIN DE FER

1.1.04 (1A)

INNERSTAATLICHER UND GRENZUEBERSCHREITENDER VERKEHR NACH GUETERGRUPPE

NEDERLAND

NATIONAL AND INTERNATIONAL TRAFFIC BY GROUP OF GOODS

1990

TRAFIC NATIONAL ET INTERNATIONAL PAR GROUPE DE MARCHANDISES

1000 T/MIO TKM

24 NST/R GUETERGRUPPE GROUP OF GOODS GROUPE DE MARCHANDISES		INNERSTAATLICH NATIONAL		GRENZUEBERSCHREITEND - INTERNATIONAL			INSGESAMT TOTAL	
		1000 T (1)	MIO TKM (2)	BELADUNG LOADING CHARGEMENT 1000 T (3)	ENTLADUNG UNLOADING DECHARGEMENT 1000 T (4)	MIO TKM (5)	1000 T(a) (6)	MIO TKM(b) (7)
A. WAGENLADUNGEN FULL WAGONS WAGONS COMPLETS								
01	01	-	-	5	14	3	19	3
02	02,03	1	0	47	9	8	58	8
03	00,06	280	48	0	0	0	280	48
04	05	1	0	11	27	6	39	7
05	04,09	0	0	11	23	5	34	5
06	11,12,13,14,16,17	201	25	361	217	75	779	101
07	18	0	0	50	11	9	60	9
08	21,22,23	70	17	127	432	74	629	91
09	31	526	135	0	-	0	526	135
10	32,33,34	59	12	303	49	56	412	68
11	41,46	19	5	2047	10	422	2076	427
12	45	-	-	15	418	7	433	7
13	51,52,53,54,55,56	35	5	891	473	194	1399	199
14	64,69	0	0	3	261	67	264	67
15	61,62,63,65	471	104	95	1244	366	1810	470
16	71,72	1125	174	851	0	45	1976	219
17	83	5	0	22	5	2	32	2
18	81,82,89	839	180	1260	508	205	2607	384
19	84	14	2	32	7	4	52	5
20	91,92,93	7	1	119	204	44	331	46
21	94	1	0	1	5	1	6	1
22	95	0	0	0	0	0	1	1
23	96,97	0	0	8	101	17	109	17
24	99	1319	311	1592	1349	425	4260	736
25	ZUSAMMEN-TOTAL A	4974	1019	7851	5365	2037	18190	3055
B. STUECKGUT-SMALLS-DETAIL								
27	IHSGES.-TOTAL A+B	4974	.	7851	5365	.	18190	.

(a) SP/COL. 1+3+4

(b) SP/COL. 2+5

EISENBAHN - RAILWAY - CHEMIN DE FER

1.1.05 (1A)

INNERSTAATLICHER UND GRENZUEBERSCHREITENDER VERKEHR NACH GUETERGRUPPE BELGIQUE/BELGIE

NATIONAL AND INTERNATIONAL TRAFFIC BY GROUP OF GOODS 1990

TRAFIC NATIONAL ET INTERNATIONAL PAR GROUPE DE MARCHANDISES 1000 T/MIO TKM

24 GUETERGRUPPE GROUP OF GOODS GROUPE DE MARCHANDISES	NST/R	INNERSTAATLICH NATIONAL		GRENZUEBERSCHREITEND - INTERNATIONAL			INSGESAMT TOTAL	
		1000 T (1)	MIO TKM (2)	1000 T (3)	1000 T (4)	MIO TKM (5)	1000 T(a) (6)	MIO TKM(b) (7)
A. WAGENLADUNGEN FULL WAGONS WAGONS COMPLETS								
01	01	109	4	116	1114	102	1338	106
02	02,03	12	2	187	7	35	206	36
03	00,06	127	16	1	0	0	129	16
04	05	110	22	187	25	24	322	47
05	04,09	1	0	7	24	5	32	5
06	11,12,13,14,16,17	380	38	103	1413	212	1895	250
07	18	20	1	5	111	6	136	7
08	21,22,23	8596	758	1069	1028	328	10694	1086
09	31	-	-	2	1	1	3	1
10	32,33,34	386	50	2441	11	605	2838	656
11	41,46	9495	1029	2690	305	689	12490	1718
12	45	24	2	320	25	39	370	40
13	51,52,53,54,55,56	7785	303	4701	3857	1202	16342	1505
14	64,69	324	46	622	23	61	968	107
15	61,62,63,65	449	56	1922	103	181	2474	238
16	71,72	106	7	490	57	74	653	81
17	83	0	0	19	1	5	20	5
18	81,82,89	335	29	1202	636	286	2173	315
19	84	5	1	162	2	28	169	29
20	91,92,93	182	28	630	1071	237	1883	265
21	94	7	0	3	16	3	22	3
22	95	77	13	74	4	12	155	24
23	96,97	3	0	62	97	27	162	27
24	99	1697	224	2951	2233	811	6880	1035
25	ZUSAMMEN-TOTAL A	30227	2631	19964	12164	4971	62355	7602
B. STUECKGUT-SMALLS-DETAIL								
26		162	.	5	11	.	178	.
27	INSGES.-TOTAL A+B	30389	.	19969	12175	.	62533	.

EISENBAHN - RAILWAY - CHEMIN DE FER

1.1.06 (1A)

INNERSTAATLICHER UND GRENZUEBERSCHREITENDER VERKEHR NACH GUETERGRUPPE LUXEMBOURG

NATIONAL AND INTERNATIONAL TRAFFIC BY GROUP OF GOODS 1990

TRAFIC NATIONAL ET INTERNATIONAL PAR GROUPE DE MARCHANDISES 1000 T/MIO TKM

24 GUETERGRUPPE GROUP OF GOODS GROUPE DE MARCHANDISES	NST/R	INNERSTAATLICH NATIONAL		GRENZUEBERSCHREITEND - INTERNATIONAL			INSGESAMT TOTAL	
		1000 T (1)	MIO TKM (2)	1000 T (3)	1000 T (4)	MIO TKM (5)	1000 T(a) (6)	MIO TKM(b) (7)
A. WAGENLADUNGEN FULL WAGONS WAGONS COMPLETS								
01	01	41	2	-	14	0	55	2
02	02,03	-	-	1	0	0	1	0
03	00,06	-	-	-	-	-	-	-
04	05	0	0	44	1	1	45	1
05	04,09	-	-	0	1	0	1	0
06	11,12,13,14,16,17	11	1	0	0	0	11	1
07	18	-	-	-	-	-	-	-
08	21,22,23	34	2	-	1475	107	1509	109
09	31	-	-	-	-	-	-	-
10	32,33,34	93	4	1	1056	21	1150	26
11	41,46	109	4	3	2656	110	2768	114
12	45	1	0	-	-	-	1	0
13	51,52,53,54,55,56	1167	38	2450	865	99	4482	137
14	64,69	507	21	2	334	5	843	26
15	61,62,63,65	788	38	13	185	14	986	52
16	71,72	33	2	140	35	6	208	8
17	83	-	0	0	-	0	0	0
18	81,82,89	0	0	0	4	0	4	0
19	84	-	-	-	-	-	-	-
20	91,92,93	31	1	6	7	0	44	1
21	94	0	0	3	4	0	7	0
22	95	-	-	3	0	0	3	0
23	96,97	-	-	6	0	0	6	0
24	99	2	0	1011	47	61	1060	61
25	ZUSAMMEN-TOTAL A	2818	112	3681	6686	425	13185	537
B. STUECKGUT-SMALLS-DETAIL								
26		-	.	1	5	.	6	.
27	INSGES.-TOTAL A+B	2818	.	3682	6691	.	13191	.

(a) SP/COL. 1+3+4
(b) SP/COL. 2+5

INNERSTAATLICHER UND GRENZUEBERSCHREITENDER VERKEHR NACH GUETERGRUPPE

UNITED KINGDOM

NATIONAL AND INTERNATIONAL TRAFFIC BY GROUP OF GOODS

1990

TRAFFIC NATIONAL ET INTERNATIONAL PAR GROUPE DE MARCHANDISES

1000 T/MIO TKM

21	HST/R	INNERSTAATLICH NATIONAL		GRENZUEBERSCHREITEND - INTERNATIONAL			INSGESAMT TOTAL	
		1000 T (1)	MIO TKM (2)	1000 T (3)	1000 T (4)	MIO TKM (5)	1000 T(a) (6)	MIO TKM(b) (7)
A. WAGENLADUNGEN FULL WAGONS WAGONS COMPLETS								
01	01	76	63	-	-	-	76	63
02	02,03	-	-	0	2	1	2	1
03	00,06	-	-	-	-	-	-	-
04	05	137	45	0	26	6	163	51
05	04,09	-	-	1	6	2	6	2
06	11,12,13,14,16,17	790	205	21	127	30	939	315
07	18	71	23	-	0	0	71	23
08	21,22,23	73631	4731	-	-	-	73631	4731
09	31	536	45	-	-	-	536	45
10	32,33,34	9597	1975	0	0	0	9597	1975
11	41,46	10280	698	-	0	0	10280	698
12	45	326	86	-	0	0	326	86
13	51,52,53,54,55,56	6785	1520	198	117	76	7099	1596
14	64,69	2993	443	12	11	7	3016	450
15	61,62,63,65	20151	2621	35	42	22	20228	2643
16	71,72	1147	188	-	1	0	1147	188
17	83	103	12	-	-	-	103	12
18	81,82,89	1305	334	25	56	20	1386	355
19	84	3	1	0	1	0	3	1
20	91,92,93	411	125	1	14	2	426	127
21	94	14	6	2	3	1	20	7
22	95	2	1	-	4	1	6	2
23	96,97	48	20	27	49	20	124	41
24	99	9218	2054	5	54	11	9278	2864
25	ZUSAMMEN-TOTAL A	137623	16078	327	513	200	138463	16278
B. STUECKGUT-SMALLS-DETAIL								
26		700	.	-	-	.	700	.
27	INSGES.-TOTAL A+B	138323	.	327	513	.	139163	.

INNERSTAATLICHER UND GRENZUEBERSCHREITENDER VERKEHR NACH GUETERGRUPPE

IRELAND

NATIONAL AND INTERNATIONAL TRAFFIC BY GROUP OF GOODS

1990

TRAFFIC NATIONAL ET INTERNATIONAL PAR GROUPE DE MARCHANDISES

1000 T/MIO TKM

24	HST/R	INNERSTAATLICH NATIONAL		GRENZUEBERSCHREITEND - INTERNATIONAL			INSGESAMT TOTAL	
		1000 T (1)	MIO TKM (2)	1000 T (3)	1000 T (4)	MIO TKM (5)	1000 T(a) (6)	MIO TKM(b) (7)
A. WAGENLADUNGEN FULL WAGONS WAGONS COMPLETS								
01	01	-	-	-	-	-	-	-
02	02,03	-	-	-	-	-	-	-
03	00,06	147	24	-	-	-	147	24
04	05	-	-	-	-	-	-	-
05	04,09	-	-	-	-	-	-	-
06	11,12,13,14,16,17	229	47	-	-	-	229	47
07	18	-	-	-	-	-	-	-
08	21,22,23	-	-	-	-	-	-	-
09	31	-	-	-	-	-	-	-
10	32,33,34	89	17	-	-	-	89	17
11	41,46	27	8	-	-	-	27	8
12	45	484	39	-	-	-	484	39
13	51,52,53,54,55,56	11	3	-	-	-	11	3
14	64,69	671	92	-	-	-	671	92
15	61,62,63,65	297	23	-	-	-	297	23
16	71,72	208	66	-	-	-	208	66
17	83	-	-	-	-	-	-	-
18	81,82,89	267	92	-	-	-	267	92
19	84	-	-	-	-	-	-	-
20	91,92,93	10	1	-	-	-	10	1
21	94	0	0	-	-	-	0	0
22	95	0	0	-	-	-	0	0
23	96,97	6	1	-	-	-	6	1
24	99	832	178	-	-	-	832	178
25	ZUSAMMEN-TOTAL A	3278	589	-	-	-	3278	589
B. STUECKGUT-SMALLS-DETAIL								
26		-	.	-	-	.	-	.
27	INSGES.-TOTAL A+B	3278	.	-	-	.	3278	.

(a) SP/COL. 1+3+4

(b) SP/COL. 2+5

EISENBAHN - RAILWAY - CHEMIN DE FER
 INNERSTAATLICHER UND GRENZUEBERSCHREITENDER VERKEHR NACH GUETERGRUPPE
 NATIONAL AND INTERNATIONAL TRAFFIC BY GROUP OF GOODS
 TRAFIC NATIONAL ET INTERNATIONAL PAR GROUPE DE MARCHANDISES

1.1.09 (1A)
 DÄNMARK
 1990
 1990 T/MIO TKM

24 GUETERGRUPPE GROUP OF GOODS GROUPE DE MARCHANDISES	NST/R	INNERSTAATLICH NATIONAL		GRENZUEBERSCHREITEND - INTERNATIONAL			INSGESAMT TOTAL	
		1000 T (1)	MIO TKM (2)	BELADUNG LOADING CHARGEMENT	ENTLADUNG UNLOADING DECHARGEMENT	MIO TKM (5)	1000 T(a) (6)	MIO TKM(b) (7)
A. WAGENLADUNGEN FULL WAGONS WAGONS COMPLETS								
01	01	16	6	0	3	1	20	5
02	02,03	10	2	0	23	5	34	6
03	00,06	0	0	0	0	0	0	0
04	05	124	42	76	144	58	346	133
05	04,09	2	1	13	11	4	26	5
06	11,12,13,14,16,17	645	179	233	120	67	1053	246
07	18	2	1	2	1	1	6	1
08	21,22,23	167	23	0	1	0	168	23
09	31	—	—	—	—	—	—	—
10	32,33,34	39	7	0	7	2	47	9
11	41,46	27	9	36	6	10	68	13
12	45	0	0	0	0	0	1	0
13	51,52,53,54,55,56	6	2	111	436	101	555	103
14	64,69	40	13	23	14	9	76	22
15	61,62,63,65	69	11	11	80	15	159	26
16	71,72	183	47	85	82	26	350	73
17	83	0	0	4	10	3	15	3
18	81,82,89	165	38	33	121	29	319	67
19	84	37	9	136	41	39	214	49
20	91,92,93	34	9	51	125	30	210	39
21	94	19	6	7	12	5	37	11
22	95	37	11	2	14	3	52	15
23	96,97	58	16	71	267	82	397	93
24	99	464	140	221	344	100	1029	240
25	ZUSAMMEN-TOTAL A	2145	570	1170	1864	589	5179	1159
B. STUECKGUT-SMALLS-DETAIL								
27	INSGES.-TOTAL A+B	390	.	2	5	.	397	.
27	INSGES.-TOTAL A+B	2535	.	1173	1869	.	5576	.

EISENBAHN - RAILWAY - CHEMIN DE FER
 INNERSTAATLICHER UND GRENZUEBERSCHREITENDER VERKEHR NACH GUETERGRUPPE
 NATIONAL AND INTERNATIONAL TRAFFIC BY GROUP OF GOODS
 TRAFIC NATIONAL ET INTERNATIONAL PAR GROUPE DE MARCHANDISES

1.1.10 (1A)
 HELLAS
 1990
 1000 T/MIO TKM

24 GUETERGRUPPE GROUP OF GOODS GROUPE DE MARCHANDISES	NST/R	INNERSTAATLICH NATIONAL		GRENZUEBERSCHREITEND - INTERNATIONAL			INSGESAMT TOTAL	
		1000 T (1)	MIO TKM (2)	BELADUNG LOADING CHARGEMENT	ENTLADUNG UNLOADING DECHARGEMENT	MIO TKM (5)	1000 T(a) (6)	MIO TKM(b) (7)
A. WAGENLADUNGEN FULL WAGONS WAGONS COMPLETS								
01	01	0	0	9	—	1	9	1
02	02,03	—	—	84	7	17	91	17
03	00,06	275	32	—	24	2	300	34
04	05	2	1	2	105	14	110	15
05	04,09	1	0	17	6	5	23	5
06	11,12,13,14,16,17	61	56	32	14	9	108	65
07	18	0	0	0	—	0	0	0
08	21,22,23	218	22	43	20	14	281	36
09	31	0	0	1214	0	96	1214	96
10	32,33,34	139	28	2	2	1	143	29
11	41,46	—	—	19	5	2	24	2
12	45	0	0	96	0	8	97	8
13	51,52,53,54,55,56	1	0	214	177	43	392	43
14	64,69	2	1	5	10	5	18	6
15	61,62,63,65	0	0	8	13	4	21	4
16	71,72	108	43	88	90	20	285	63
17	83	0	0	0	0	4	4	2
18	81,82,89	32	15	8	52	12	92	27
19	84	0	0	2	13	2	15	2
20	91,92,93	39	17	14	123	60	177	77
21	94	1	0	1	36	17	39	17
22	95	0	0	0	21	6	21	6
23	96,97	5	2	3	80	23	88	25
24	99	16	5	3	11	7	31	12
25	ZUSAMMEN-TOTAL A	903	223	1866	812	369	3581	592
B. STUECKGUT-SMALLS-DETAIL								
27	INSGES.-TOTAL A+B	20	.	0	2	.	22	.
27	INSGES.-TOTAL A+B	922	.	1866	814	.	3603	.

(a) SP/COL. 1+3+4
 (b) SP/COL. 2+5

EISENBAHN - RAILWAY - CHEMIN DE FER
 INNERSTAATLICHER UND GRENZUEBERSCHREITENDER VERKEHR NACH GUETERGRUPPE
 NATIONAL AND INTERNATIONAL TRAFFIC BY GROUP OF GOODS
 TRAFIC NATIONAL ET INTERNATIONAL PAR GROUPE DE MARCHANDISES

1.1.11 (1A)
 ESPAÑA
 1990
 1000 T/MIO TKM

24 GUETERGRUPPE GROUP OF GOODS GROUPE DE MARCHANDISES	NST/R	INNERSTAATLICH NATIONAL		GRENZUEBERSCHREITEND - INTERNATIONAL			INSGESAMT TOTAL	
		1000 T (1)	MIO TKM (2)	1000 T (3)	1000 T (4)	MIO TKM (5)	1000 T(a) (6)	MIO TKM(b) (7)
A. WAGENLADUNGEN FULL WAGONS WAGONS COMPLETS								
01	01	792	414	4	17	5	813	419
02	02,03	9	6	198	41	155	248	161
03	00,06	67	18	-	-	-	67	18
04	05	604	434	14	237	136	855	570
05	04,09	202	77	3	14	5	219	82
06	11,12,13,14,16,17	344	195	23	38	23	405	218
07	18	110	67	7	31	14	148	81
08	21,22,23	1987	440	-	1	1	1988	441
09	31	1	-	-	-	-	1	-
10	32,33,34	1847	480	-	-	-	1847	480
11	41,46	2611	373	1	-	-	2612	373
12	45	74	17	-	-	-	74	17
13	51,52,53,54,55,56	2397	1255	86	247	122	2730	1377
14	64,69	409	76	64	16	31	569	107
15	61,62,63,65	3195	480	40	-	22	3235	502
16	71,72	493	222	1	3	3	497	225
17	83	723	248	-	-	-	723	248
18	81,82,89	840	506	3	12	6	855	512
19	84	65	42	73	1	82	139	124
20	91,92,93	401	249	298	247	259	946	508
21	94	29	25	6	2	-	31	25
22	95	7	6	1	7	4	15	10
23	96,97	298	184	18	8	12	324	176
24	99	4840	2934	444	832	514	6116	3448
25	ZUSAMMEN-TOTAL A	22425	8748	1278	1754	1394	25457	10142
B. STUECKGUT-SMALLS-DETAIL								
26		260	.	-	-	.	260	.
27	INSGES.-TOTAL A+B	22685	.	1278	1754	.	25717	.

EISENBAHN - RAILWAY - CHEMIN DE FER
 INNERSTAATLICHER UND GRENZUEBERSCHREITENDER VERKEHR NACH GUETERGRUPPE
 NATIONAL AND INTERNATIONAL TRAFFIC BY GROUP OF GOODS
 TRAFIC NATIONAL ET INTERNATIONAL PAR GROUPE DE MARCHANDISES

1.1.12 (1A)
 PORTUGAL
 1990
 1000 T/MIO TKM

24 GUETERGRUPPE GROUP OF GOODS GROUPE DE MARCHANDISES	NST/R	INNERSTAATLICH NATIONAL		GRENZUEBERSCHREITEND - INTERNATIONAL			INSGESAMT TOTAL	
		1000 T (1)	MIO TKM (2)	1000 T (3)	1000 T (4)	MIO TKM (5)	1000 T(a) (6)	MIO TKM(b) (7)
A. WAGENLADUNGEN FULL WAGONS WAGONS COMPLETS								
01	01	340	105	0	1	0	341	105
02	02,03	1	0	1	1	0	2	1
03	00,06	0	0	-	0	0	1	0
04	05	250	73	125	15	36	400	109
05	04,09	3	1	0	1	0	5	1
06	11,12,13,14,16,17	339	64	4	7	4	350	67
07	18	-	-	-	-	-	-	-
08	21,22,23	336	72	-	0	0	336	72
09	31	-	-	-	-	-	-	-
10	32,33,34	6	1	-	-	-	6	1
11	41,46	709	129	-	-	-	709	129
12	45	5	2	-	1	0	5	2
13	51,52,53,54,55,56	83	30	4	33	12	119	43
14	64,69	1749	433	0	42	13	1791	445
15	61,62,63,65	276	38	4	5	3	285	41
16	71,72	291	84	8	0	4	298	88
17	83	-	-	-	-	-	-	-
18	81,82,89	115	30	0	2	1	117	31
19	84	58	13	2	11	4	71	17
20	91,92,93	20	7	23	62	32	105	39
21	94	-	-	-	-	-	-	-
22	95	36	14	19	1	7	56	21
23	96,97	-	-	-	-	-	-	-
24	99	766	189	45	90	42	901	231
25	ZUSAMMEN-TOTAL A	5390	1286	236	272	159	5897	1444
B. STUECKGUT-SMALLS-DETAIL								
26		42	.	0	1	.	43	.
27	INSGES.-TOTAL A+B	5432	.	236	272	.	5940	.

(a) SP/COL. 1+3+4
 (b) SP/COL. 2+5

INNERSTAATLICHER UND GRENZÜBERSCHREITENDER VERKEHR NACH GÜTERGRUPPE

EUR

NATIONAL AND INTERNATIONAL TRAFFIC BY GROUP OF GOODS

1990

TRAFFIC NATIONAL ET INTERNATIONAL PAR GROUPE DE MARCHANDISES

1000 T/MIO TKM

26 GÜTERGRUPPE GROUP OF GOODS GROUPE DE MARCHANDISES	NST/R	INNERSTAATLICH NATIONAL		GRENZÜBERSCHREITEND - INTERNATIONAL			INSGESAMT TOTAL	
		1000 T (1)	MIO TKM (2)	BELADUNG LOADING CHARGEMENT 1000 T (3)	ENTLADUNG UNLOADING DECHARGEMENT 1000 T (4)	MIO TKM (5)	1000 T (6)	MIO TKM(a) (7)
A. VAGENLADUNGEN FULL WAGONS WAGONS COMPLETS								
01	01	10140	3391	3299	2950	1969	.	5360
02	02,03	951	497	1303	719	1259	.	1756
03	00,06	3088	310	23	492	87	.	398
04	05	4712	2314	3126	4501	2411	.	4926
05	04,09	694	222	333	369	218	.	539
06	11,12,13,14,16,17	15544	6450	5247	3307	2455	.	8905
07	13	1859	716	474	348	229	.	945
08	21,22,23	159298	13888	6640	8655	2214	.	16102
09	31	2507	423	1227	8	105	.	529
10	32,33,34	37762	8647	5857	5775	2081	.	10728
11	41,46	59637	7280	8338	9520	3571	.	10871
12	45	3501	616	662	655	165	.	781
13	51,52,53,54,55,56	80189	13391	20219	22912	9527	.	22918
14	64,69	14485	2745	1302	1666	700	.	3444
15	61,62,63,65	58559	9433	7028	6728	3780	.	13213
16	71,72	13382	4111	2712	3083	1443	.	5554
17	83	2010	642	142	924	286	.	928
18	01,82,89	19978	6608	7179	6348	3760	.	10368
19	84	2265	1001	1171	1307	989	.	1990
20	91,92,93	8900	3958	5672	5356	4155	.	8113
21	74	843	324	251	366	206	.	529
22	95	1314	510	351	353	275	.	785
23	96,97	3820	1704	1398	3563	1995	.	3699
24	99	41039	17664	19160	19177	11329	.	28993
25	ZUSAMMEN-TOTAL A	546557	106915	103112	109103	55458	.	162373
B. STUECKGUT-SMALLS-DETAIL								
		6674	.	68	52	.	.	.
27	INSGES.-TOTAL A+B	553231	.	103180	109156	.	.	.

(a) SP/COL. 2+5

EISENBAHN - RAILWAY - CHEMIN DE FER

1.2.01:1 (8)

INNERSTAATLICHER UND GRENZUEBERSCHREITENDER VERKEHR NACH RELATION UND MONAT

BR DEUTSCHLAND

NATIONAL AND INTERNATIONAL TRAFFIC BY RELATION AND MONTH

1990

TRAFIC NATIONAL ET INTERNATIONAL PAR RELATION ET MOIS

1000 T

RELATION	01	02	03	04	05	06	07	08	09	10	11	12	01-12
A. INNERSTAATLICH NATIONAL	18698	17115	19428	17373	18432	17366	17615	17056	17766	19922	19473	16144	217187
B. EMPFANG AUS: RECEIVED FROM: RECEPTIONS DE:													
01 BR DEUTSCHLAND	-	-	-	-	-	-	-	-	-	-	-	-	-
02 FRANCE	236	257	276	251	255	248	274	222	240	274	260	215	3009
03 ITALIA	228	238	263	241	306	232	277	241	249	338	314	271	3269
04 NEDERLAND	304	366	309	274	261	249	266	272	250	309	309	237	3405
05 BELGIQUE/BELGIE	279	257	307	273	276	276	250	232	272	315	345	241	3325
06 LUXEMBOURG	16	128	53	77	52	61	50	44	65	67	49	33	675
07 UNITED KINGDOM	2	0	0	0	25	7	2	21	5	10	7	5	85
08 IRELAND	-	-	-	-	-	-	-	-	-	-	-	-	-
09 DANMARK	44	41	38	29	34	47	40	41	43	37	49	37	479
10 HELLAS	1	1	3	1	1	4	3	9	2	3	1	5	35
11 ESPANA	21	11	13	23	12	14	12	10	10	24	38	57	244
12 PORTUGAL	0	0	0	0	0	0	0	0	0	0	0	0	2
20 EUR	1132	1299	1261	1168	1223	1189	1176	1112	1117	1376	1372	1102	14528
28 NORWAY	2	3	3	2	3	3	2	4	4	3	3	3	34
30 SWEDEN	174	149	146	98	159	126	128	98	101	153	170	115	1617
32 FINLAND	1	1	1	1	1	1	0	1	0	0	1	0	7
36 SCHWITZERLAND	95	94	103	94	96	93	90	78	96	111	99	83	1133
38 AUSTRIA	314	281	324	318	327	298	341	339	361	437	376	317	4033
48 YUGOSLAVIA	30	32	34	33	33	31	28	30	30	42	40	35	397
52 TURKEY	-	-	-	-	-	-	-	-	-	-	-	-	-
56 USSR	-	-	-	-	-	-	-	-	-	-	-	-	-
58 GERMAN DR	683	585	783	731	828	901	708	368	1091	1174	956	840	9647
60 POLAND	61	64	71	67	69	67	63	62	58	69	67	60	776
62 CZECHOSLOVAKIA	332	330	363	340	402	379	383	307	270	394	369	362	4251
64 HUNGARY	44	35	43	27	30	30	33	30	27	37	42	31	407
66 RUMANIA	11	11	12	10	9	10	9	9	7	7	7	8	112
68 BULGARIA	1	1	1	1	1	3	0	2	1	1	1	1	13
71 TOTAL STATE TRADING	1161	1060	1306	1208	1371	1420	1222	810	1482	1725	1502	1337	15605
72 OTHER EUROPEAN COUNTRY	-	0	-	-	-	-	0	-	0	0	0	0	0
80 NEAR AND MIDDLE EAST	-	-	-	-	-	-	-	-	-	-	-	-	-
83 OTHER COUNTRIES	-	-	-	-	-	-	-	-	-	-	-	-	-
88 TOTAL THIRD COUNTRIES	1747	1587	1883	1722	1957	1941	1781	1330	2045	2430	2151	1855	22429
89 NOT SPECIFIED	-	-	-	-	-	-	-	-	-	-	-	-	-
95 ZUSAMMEN-TOTAL B	2879	2886	3144	2890	3180	3130	2957	2442	3162	3806	3523	2957	36957

EISENBAHN - RAILWAY - CHEMIN DE FER

1.2.01:2 (8)

INNERSTAATLICHER UND GRENZUEBERSCHREITENDER VERKEHR NACH RELATION UND MONAT

BR DEUTSCHLAND

NATIONAL AND INTERNATIONAL TRAFFIC BY RELATION AND MONTH

1990

TRAFIC NATIONAL ET INTERNATIONAL PAR RELATION ET MOIS

1000 T

RELATION	01	02	03	04	05	06	07	08	09	10	11	12	01-12
C. VERSAND NACH: DISPATCHED TO: EXPEDITIONS VERS:													
01 BR DEUTSCHLAND	-	-	-	-	-	-	-	-	-	-	-	-	-
02 FRANCE	448	440	525	414	397	335	316	262	311	323	325	300	4396
03 ITALIA	705	618	664	667	713	629	534	465	743	751	747	547	7784
04 NEDERLAND	112	115	109	108	118	104	117	134	154	164	151	104	1489
05 BELGIQUE/BELGIE	286	246	283	298	342	276	227	303	275	371	295	241	3442
06 LUXEMBOURG	130	122	117	148	130	108	110	116	122	135	117	124	1479
07 UNITED KINGDOM	0	2	1	1	12	20	6	13	5	2	5	4	70
08 IRELAND	-	-	-	-	-	-	-	-	-	-	-	-	-
09 DANMARK	50	47	51	58	59	56	52	60	49	61	61	44	649
10 HELLAS	9	10	11	8	9	11	9	5	7	7	5	6	97
11 ESPANA	37	36	43	44	83	46	24	33	25	32	40	73	516
12 PORTUGAL	1	2	1	1	1	1	0	0	1	1	1	2	11
20 EUR	1777	1637	1805	1747	1864	1586	1395	1391	1692	1846	1747	1446	19934
28 NORWAY	4	3	4	3	4	4	3	3	3	4	5	3	44
30 SWEDEN	97	142	111	101	117	96	76	105	97	102	111	80	1235
32 FINLAND	2	1	1	1	1	1	1	1	1	1	1	1	14
36 SCHWITZERLAND	329	281	331	304	323	304	260	287	349	363	341	217	3689
38 AUSTRIA	413	411	432	399	428	401	413	434	466	557	586	518	5458
48 YUGOSLAVIA	33	38	48	40	40	45	39	40	41	49	61	60	532
52 TURKEY	0	0	0	0	0	0	0	0	0	0	0	0	1
56 USSR	-	-	-	-	-	-	-	-	-	-	-	-	-
58 GERMAN DR	393	335	389	405	338	330	276	105	584	529	537	601	4822
60 POLAND	66	135	57	24	87	92	36	40	42	44	39	46	709
62 CZECHOSLOVAKIA	67	70	81	71	74	79	100	133	82	42	87	40	926
64 HUNGARY	18	22	20	21	31	21	21	26	22	27	23	19	270
66 RUMANIA	6	13	20	21	15	8	14	24	26	18	18	29	213
68 BULGARIA	12	8	7	2	3	4	3	5	3	3	2	1	51
71 TOTAL STATE TRADING	594	621	622	584	587	580	489	373	802	710	767	796	7524
72 OTHER EUROPEAN COUNTRY	-	0	0	0	0	0	0	0	0	0	0	2	2
80 NEAR AND MIDDLE EAST	-	0	0	0	1	1	0	1	0	1	0	0	4
83 OTHER COUNTRIES	-	-	-	-	-	-	-	-	-	-	-	-	-
88 TOTAL THIRD COUNTRIES	1439	1461	1501	1393	1461	1388	1243	1204	1718	1738	1810	1618	17973
89 NOT SPECIFIED	-	-	-	-	-	-	-	-	-	-	-	-	-
95 ZUSAMMEN-TOTAL C	3216	3097	3306	3140	3325	2974	2638	2595	3410	3584	3557	3064	37907
97 INSGESAMT-TOTAL A+B+C	24793	23098	25878	23403	24938	23470	23210	22893	24338	27312	26552	22166	292050

EISENBAHN - RAILWAY - CHEMIN DE FER

1.2.02:1 (8)

INNERSTAATLICHER UND GRENZUEBERSCHREITENDER VERKEHR NACH RELATION UND MONAT

FRANCE

NATIONAL AND INTERNATIONAL TRAFFIC BY RELATION AND MONTH

1990

TRAFFIC NATIONAL ET INTERNATIONAL PAR RELATION ET MOIS

1000 T

RELATION	01	02	03	04	05	06	07	08	09	10	11	12	01-12
A. INNERSTAATLICH NATIONAL	8155	8119	8790	8592	8920	8726	8706	7032	7864	8449	7762	7386	98503
B. EMPFANG AUS: RECEIVED FROM: RECEPTIONS DE:													
01 BR DEUTSCHLAND	483	493	531	435	496	398	394	240	377	386	332	371	4936
02 FRANCE	-	-	-	-	-	-	-	-	-	-	-	-	-
03 ITALIA	153	150	179	163	138	172	174	118	135	166	151	139	1838
04 NEDERLAND	127	137	175	93	78	89	79	95	133	176	140	125	1447
05 BELGIQUE/BELGIE	357	342	449	339	381	337	341	190	341	560	530	379	4546
06 LUXEMBOURG	38	50	41	38	38	38	46	28	38	48	53	44	500
07 UNITED KINGDOM	3	5	6	6	5	7	7	6	6	2	6	6	64
08 IRELAND	-	-	-	-	-	-	-	-	-	-	-	-	0
09 DANMARK	3	4	4	3	2	4	5	3	4	5	5	3	44
10 HELLAS	1	0	1	0	1	0	0	1	1	1	1	1	9
11 ESPANA	12	10	11	10	12	11	14	7	16	22	22	16	162
12 PORTUGAL	2	1	2	1	1	1	1	1	0	0	1	0	11
20 EUR	1180	1191	1398	1089	1152	1058	1061	688	1049	1366	1240	1084	13556
28 NORWAY	0	1	1	1	1	1	1	0	1	1	0	0	8
30 SWEDEEN	30	29	34	30	34	34	34	22	27	31	31	27	364
32 FINLAND	0	0	0	0	0	0	0	0	0	0	0	0	1
36 SCHWITZERLAND	36	34	42	36	37	34	41	28	33	42	36	30	429
38 AUSTRIA	25	31	30	25	25	30	27	18	25	27	32	30	326
48 YUGOSLAVIA	7	5	10	7	8	7	13	8	8	6	7	4	90
52 TURKEY	-	-	-	0	-	-	-	-	-	-	-	-	0
56 USSR	-	-	-	-	-	-	-	-	-	-	-	-	-
58 GERMAN DR	12	11	16	11	10	13	17	7	8	13	17	9	144
60 POLAND	4	5	3	4	3	3	3	2	5	8	4	3	46
62 CZECHOSLOVAKIA	12	9	15	13	14	15	14	8	15	23	17	10	164
64 HUNGARY	4	4	5	4	6	5	4	6	2	5	3	3	50
66 RUMANIA	7	6	6	5	5	5	5	4	4	4	3	4	56
68 BULGARIA	0	0	0	0	0	0	0	0	0	0	0	0	1
71 TOTAL STATE TRADING	45	39	56	42	45	49	57	34	41	58	51	33	551
72 OTHER EUROPEAN COUNTRIE	-	-	-	-	-	-	-	-	-	-	-	-	-
80 NEAR AND MIDDLE EAST	-	-	-	-	-	-	-	-	-	-	-	-	-
83 OTHER COUNTRIES	-	0	0	0	0	0	0	0	0	0	0	0	0
88 TOTAL THIRD COUNTRIES	136	134	163	135	142	148	160	103	127	159	151	120	1679
89 NOT SPECIFIED	-	-	-	-	-	-	-	-	-	-	-	-	-
95 ZUSAMMEN-TOTAL B	1317	1326	1560	1223	1294	1207	1220	791	1176	1525	1391	1204	15234

EISENBAHN - RAILWAY - CHEMIN DE FER

1.2.02:2 (8)

INNERSTAATLICHER UND GRENZUEBERSCHREITENDER VERKEHR NACH RELATION UND MONAT

FRANCE

NATIONAL AND INTERNATIONAL TRAFFIC BY RELATION AND MONTH

1990

TRAFFIC NATIONAL ET INTERNATIONAL PAR RELATION ET MOIS

1000 T

RELATION	01	02	03	04	05	06	07	08	09	10	11	12	01-12
C. VERSAND NACH: DISPATCHED TO: EXPEDITIONS VERS:													
01 BR DEUTSCHLAND	280	263	302	276	281	285	287	227	267	292	305	231	3296
02 FRANCE	-	-	-	-	-	-	-	-	-	-	-	-	-
03 ITALIA	595	603	609	576	536	625	438	340	505	560	583	431	6399
04 NEDERLAND	34	33	37	28	45	69	39	43	65	42	59	37	541
05 BELGIQUE/BELGIE	306	310	352	392	495	512	428	269	340	639	408	308	4759
06 LUXEMBOURG	20	28	31	28	36	32	35	17	21	19	26	25	315
07 UNITED KINGDOM	20	22	24	27	27	26	22	24	22	6	19	17	255
08 IRELAND	-	-	-	-	-	-	-	-	-	-	-	-	-
09 DANMARK	8	8	10	9	12	11	7	8	10	10	11	9	111
10 HELLAS	1	1	1	1	2	2	1	1	1	1	1	1	13
11 ESPANA	25	35	39	27	33	32	31	23	26	32	36	29	370
12 PORTUGAL	3	1	5	2	2	1	2	1	1	1	3	1	24
20 EUR	1293	1305	1409	1364	1479	1595	1288	953	1259	1602	1449	1088	16083
28 NORWAY	4	3	3	3	3	2	2	2	2	3	2	2	31
30 SWEDEEN	12	15	16	14	16	12	9	12	14	14	16	12	162
32 FINLAND	0	0	0	0	0	0	0	0	0	0	1	0	4
36 SCHWITZERLAND	122	119	136	105	139	135	104	112	142	146	125	98	1483
38 AUSTRIA	12	15	15	12	13	17	17	11	13	12	12	10	157
48 YUGOSLAVIA	8	8	11	7	10	7	7	4	4	8	8	10	93
52 TURKEY	-	-	-	-	-	-	0	0	0	0	0	0	1
56 USSR	0	-	-	-	-	-	-	0	0	0	0	0	1
58 GERMAN DR	21	32	39	34	17	12	3	4	4	7	5	4	182
60 POLAND	4	4	1	2	2	2	2	2	2	3	3	3	30
62 CZECHOSLOVAKIA	2	3	2	3	2	2	2	2	2	3	2	1	25
64 HUNGARY	1	2	2	1	2	2	2	1	1	2	1	2	18
66 RUMANIA	2	5	5	5	6	8	4	4	5	12	9	13	77
68 BULGARIA	1	2	1	1	0	0	0	0	0	1	1	0	9
71 TOTAL STATE TRADING	39	55	61	54	40	33	22	17	19	35	30	34	437
72 OTHER EUROPEAN COUNTRIE	-	-	-	-	-	-	-	-	-	-	-	-	-
80 NEAR AND MIDDLE EAST	-	-	-	-	-	-	-	-	-	-	-	-	-
83 OTHER COUNTRIES	-	0	-	-	-	0	0	-	-	-	-	-	1
88 TOTAL THIRD COUNTRIES	189	207	231	187	211	199	154	155	189	210	186	157	2276
89 NOT SPECIFIED	-	-	-	-	-	-	-	-	-	-	-	-	-
95 ZUSAMMEN-TOTAL C	1481	1512	1640	1551	1690	1794	1443	1108	1447	1812	1635	1245	18359
97 INSGESAMT-TOTAL A+B+C	10953	10957	11991	11367	11904	11726	11369	8931	10488	11787	10788	9835	132096

EISENBAHN - RAILWAY - CHEMIN DE FER

1.2.03:1 (8)

INNERSTAATLICHER UND GRENZUEBERSCHREITENDER VERKEHR NACH RELATION UND MONAT
NATIONAL AND INTERNATIONAL TRAFFIC BY RELATION AND MONTH
TRAFFIC NATIONAL ET INTERNATIONAL PAR RELATION ET MOIS

ITALIA
1990
1000 T

RELATION	01	02	03	04	05	06	07	08	09	10	11	12	01-12
1. INNERSTAATLICH NATIONAL	1633	1819	2091	1734	2051	1921	1707	1168	1624	1796	1823	1719	21085
3. EMPFANG AUS: RECEIVED FROM: RECEPTIONS DE:													
01 BR DEUTSCHLAND	608	680	716	654	774	720	705	377	784	831	803	678	8330
02 FRANCE	592	576	632	554	531	628	551	270	502	548	552	510	6448
03 ITALIA	-	-	-	-	-	-	-	-	-	-	-	-	-
04 NEDERLAND	66	68	66	55	67	64	50	33	63	71	68	65	738
05 BELGIQUE/BELGIE	172	165	204	182	169	179	153	79	201	218	209	171	2102
06 LUXEMBOURG	7	7	13	8	11	14	14	4	8	14	11	12	123
07 UNITED KINGDOM	15	22	24	17	21	21	17	12	15	9	13	14	202
08 IRELAND	-	-	-	-	-	-	-	-	-	-	-	-	-
09 DANMARK	24	26	27	25	31	31	28	21	32	31	31	27	334
10 HELLAS	0	0	0	0	0	0	0	0	0	0	0	0	1
11 ESPANA	7	6	9	5	7	13	7	6	5	7	9	8	88
12 PORTUGAL	0	-	0	0	-	-	0	-	-	-	-	0	0
20 EUR	1492	1549	1692	1501	1612	1670	1525	802	1611	1730	1695	1486	18365
23 NORWAY	1	1	2	2	2	1	2	2	2	2	3	2	22
30 SWEDEN	75	82	76	73	76	73	75	48	69	75	64	62	848
32 FINLAND	0	0	0	0	0	0	-	-	0	0	0	0	1
36 SCHWEIZ/SWITZERLAND	217	233	278	246	290	248	223	94	218	249	251	215	2761
38 AUSTRIA	150	169	194	164	200	211	178	110	183	234	237	196	2225
48 YUGOSLAVIA	175	170	201	190	220	207	170	81	113	175	151	169	2021
52 TURKEY	-	-	-	-	-	-	-	-	-	-	-	-	-
56 USSR	-	-	-	-	-	-	-	-	-	-	-	-	-
58 GERMAN DR	6	5	10	6	8	9	5	3	7	10	9	10	89
60 POLAND	4	4	6	5	6	8	7	2	4	3	4	4	58
62 CZECHOSLOVAKIA	14	12	19	20	17	21	22	10	20	22	16	25	220
64 HUNGARY	52	48	65	80	102	76	75	48	56	68	68	89	827
66 RUMANIA	5	3	3	4	3	3	3	2	2	2	2	2	32
68 BULGARIA	1	1	1	1	1	0	0	1	0	0	0	0	6
71 TOTAL STATE TRADING	257	242	304	306	356	325	233	148	202	281	250	299	3253
72 OTHER EUROPEAN COUNTRY	0	2	0	0	0	1	0	2	0	0	1	0	8
80 NEAR AND MIDDLE EAST	-	-	-	-	-	-	-	-	-	-	-	-	-
83 OTHER COUNTRIES	-	-	-	-	-	-	-	-	-	-	-	-	-
88 TOTAL THIRD COUNTRIES	700	729	854	792	924	850	761	403	674	842	805	774	9118
89 NOT SPECIFIED	-	-	-	-	-	-	-	-	-	-	-	-	-
95 ZUSAMMEN-TOTAL B	2191	2278	2546	2293	2536	2530	2286	1205	2286	2572	2500	2260	27483

EISENBAHN - RAILWAY - CHEMIN DE FER

1.2.03:2 (8)

INNERSTAATLICHER UND GRENZUEBERSCHREITENDER VERKEHR NACH RELATION UND MONAT
NATIONAL AND INTERNATIONAL TRAFFIC BY RELATION AND MONTH
TRAFFIC NATIONAL ET INTERNATIONAL PAR RELATION ET MOIS

ITALIA
1990
1000 T

RELATION	01	02	03	04	05	06	07	08	09	10	11	12	01-12
2. VERSAND NACH: DISPATCHED TO: EXPEDITIONS VERS:													
01 BR DEUTSCHLAND	244	279	328	287	370	336	334	232	336	365	364	300	3776
02 FRANCE	130	143	161	162	155	162	161	92	139	155	140	132	1731
03 ITALIA	-	-	-	-	-	-	-	-	-	-	-	-	-
04 NEDERLAND	29	36	37	33	38	41	38	28	35	36	35	30	417
05 BELGIQUE/BELGIE	74	75	79	98	92	90	85	56	79	100	87	72	987
06 LUXEMBOURG	0	0	0	0	0	0	0	0	0	0	0	0	1
07 UNITED KINGDOM	14	16	18	18	22	22	24	17	18	23	26	20	238
08 IRELAND	-	-	0	0	-	-	-	-	-	-	-	-	0
09 DANMARK	19	22	24	23	27	27	23	16	26	24	28	23	282
10 HELLAS	2	3	2	2	3	2	4	2	2	1	1	2	25
11 ESPANA	3	4	6	4	4	4	6	3	3	6	4	4	51
12 PORTUGAL	1	1	1	1	1	1	1	1	1	1	1	1	11
20 EUR	518	579	656	628	711	684	676	447	638	711	687	585	7519
28 NORWAY	2	2	2	2	2	2	2	2	3	2	2	2	26
30 SWEDEN	12	13	14	14	14	11	12	12	12	9	11	9	143
32 FINLAND	0	0	0	0	0	0	0	-	-	-	-	-	0
36 SCHWEIZ/SWITZERLAND	101	124	134	101	126	119	125	84	120	128	121	104	1386
38 AUSTRIA	60	61	66	48	54	41	52	47	63	65	69	57	684
48 YUGOSLAVIA	20	42	50	36	29	27	24	19	20	27	40	43	378
52 TURKEY	0	-	-	-	1	0	0	-	0	0	-	-	2
56 USSR	-	-	-	-	-	-	-	-	-	-	-	-	-
58 GERMAN DR	2	3	3	3	1	1	1	1	1	2	1	1	20
60 POLAND	5	7	19	13	12	10	4	3	7	11	5	11	108
62 CZECHOSLOVAKIA	5	5	9	5	3	3	3	4	2	3	7	9	59
64 HUNGARY	4	10	16	8	5	6	6	6	5	7	6	8	86
66 RUMANIA	1	1	7	3	1	3	2	2	1	1	1	1	24
68 BULGARIA	5	6	6	2	3	4	2	2	3	2	3	2	38
71 TOTAL STATE TRADING	43	74	110	69	56	53	43	37	39	53	62	75	714
72 OTHER EUROPEAN COUNTRY	-	-	-	-	-	-	-	-	-	-	-	-	-
80 NEAR AND MIDDLE EAST	-	-	-	-	-	-	-	-	-	-	-	-	-
83 OTHER COUNTRIES	-	-	-	-	-	-	-	-	-	-	-	-	-
88 TOTAL THIRD COUNTRIES	217	275	326	234	253	227	234	183	236	257	265	248	2955
89 NOT SPECIFIED	-	-	-	-	-	-	-	-	-	-	-	-	-
95 ZUSAMMEN-TOTAL C	735	854	982	862	963	911	910	629	875	968	951	833	10473
97 INSGESAMT-TOTAL A+B+C	4560	4951	5618	4889	5550	5362	4903	3002	4784	5336	5275	4812	59041

EISENBAHN - RAILWAY - CHEMIN DE FER

1.2.04:1 (8)

INNERSTAATLICHER UND GRENZUEBERSCHREITENDER VERKEHR NACH RELATION UND MONAT

NEDERLAND

NATIONAL AND INTERNATIONAL TRAFFIC BY RELATION AND MONTH

1990

TRAFIC NATIONAL ET INTERNATIONAL PAR RELATION ET MOIS

1990 T

RELATION	01	02	03	04	05	06	07	08	09	10	11	12	01-12
A. INNERSTAATLICH NATIONAL	405	350	397	396	403	404	415	424	424	518	493	422	5094
B. EMPFANG AUS: RECEIVED FROM: RECEPTIONS DE:													
01 BR DEUTSCHLAND	108	109	114	102	104	85	128	141	143	148	127	149	1459
02 FRANCE	39	27	37	22	46	65	32	37	59	33	50	44	477
03 ITALIA	33	38	39	34	44	43	29	19	72	40	35	35	452
04 NEDERLAND	-	-	-	-	-	-	-	-	-	-	-	-	-
05 BELGIQUE/BELGIE	186	185	198	176	198	192	131	182	271	186	180	206	2291
06 LUXEMBOURG	6	5	8	8	11	10	7	6	13	9	6	4	93
07 UNITED KINGDOM	0	0	1	1	0	0	0	0	0	0	0	0	3
08 IRELAND	-	-	-	-	-	-	-	-	-	-	-	-	-
09 DANMARK	1	2	1	0	1	0	1	0	2	1	1	1	10
10 HELLAS	0	1	0	0	0	1	0	0	0	0	0	0	4
11 ESPAÑA	5	1	1	0	1	1	1	2	0	1	2	2	17
12 PORTUGAL	-	-	-	-	-	-	-	-	-	-	-	-	-
20 EUR	378	367	400	344	404	396	320	388	561	420	402	441	4821
28 NORWAY	0	0	1	0	1	0	0	0	0	1	0	0	4
30 SWEDEN	8	7	9	10	11	12	12	9	9	10	9	19	117
32 FINLAND	-	-	-	-	0	0	-	-	1	0	-	-	1
36 SWITZERLAND	11	14	17	14	18	14	6	2	35	16	16	15	178
38 AUSTRIA	11	14	14	14	14	10	4	4	31	14	13	13	156
48 YUGOSLAVIA	1	1	0	0	0	0	1	0	0	0	0	0	6
52 TURKEY	-	-	-	-	-	-	-	-	-	-	-	-	-
56 USSR	-	-	-	-	-	-	-	-	-	-	-	-	-
58 GERMAN DR	2	2	3	2	1	2	3	3	3	6	7	2	36
60 POLAND	1	1	1	1	0	0	0	0	1	0	0	0	6
62 CZECHOSLOVAKIA	2	1	3	3	1	1	3	2	4	2	2	1	24
64 HUNGARY	0	0	1	0	0	0	0	0	0	1	0	1	5
66 ROMANIA	0	0	0	0	0	0	0	0	0	0	0	0	3
68 BULGARIA	0	0	0	0	0	0	0	0	1	1	0	1	5
71 TOTAL STATE TRADING	7	5	8	6	3	4	7	6	10	11	11	6	85
72 OTHER EUROPEAN COUNTRY	-	-	-	-	-	-	-	-	-	-	-	-	-
80 NEAR AND MIDDLE EAST	-	-	-	-	-	-	-	-	-	-	-	-	-
83 OTHER COUNTRIES	-	-	-	-	-	-	-	-	-	-	-	-	-
88 TOTAL THIRD COUNTRIES	37	40	49	45	46	42	29	21	86	52	49	46	542
89 NOT SPECIFIED	-	-	-	-	-	-	-	-	-	-	-	-	-
95 ZUSAMMEN-TOTAL B	416	407	449	389	451	438	349	409	648	472	451	487	5363

EISENBAHN - RAILWAY - CHEMIN DE FER

1.2.04:2 (8)

INNERSTAATLICHER UND GRENZUEBERSCHREITENDER VERKEHR NACH RELATION UND MONAT

NEDERLAND

NATIONAL AND INTERNATIONAL TRAFFIC BY RELATION AND MONTH

1990

TRAFIC NATIONAL ET INTERNATIONAL PAR RELATION ET MOIS

1000 T

RELATION	01	02	03	04	05	06	07	08	09	10	11	12	01-12
C. VERSAND NACH: DISPATCHED TO: EXPEDITIONS VERS:													
01 BR DEUTSCHLAND	340	334	313	251	270	249	275	275	275	302	270	251	3404
02 FRANCE	117	123	160	101	81	98	64	92	152	137	176	107	1408
03 ITALIA	93	72	73	65	85	70	41	49	77	82	82	79	868
04 NEDERLAND	-	-	-	-	-	-	-	-	-	-	-	-	-
05 BELGIQUE/BELGIE	60	61	74	76	99	83	42	60	74	62	58	57	807
06 LUXEMBOURG	1	1	2	1	2	3	16	18	2	2	0	1	49
07 UNITED KINGDOM	4	3	5	4	4	4	3	4	4	1	4	2	40
08 IRELAND	-	-	-	-	-	-	-	-	-	-	-	-	-
09 DANMARK	1	2	1	0	1	1	1	1	1	1	1	1	11
10 HELLAS	2	6	2	1	1	1	1	1	1	1	1	1	21
11 ESPAÑA	3	5	4	2	3	4	2	1	2	1	2	1	31
12 PORTUGAL	-	-	-	-	-	-	-	-	-	-	-	-	-
20 EUR	621	607	634	501	546	512	445	500	588	589	593	501	6639
28 NORWAY	0	0	0	0	0	0	0	0	0	0	0	1	4
30 SWEDEN	4	5	6	5	7	3	6	5	5	8	8	5	66
32 FINLAND	0	-	0	0	0	0	0	0	0	0	0	0	1
36 SWITZERLAND	51	43	42	35	45	36	31	43	34	36	40	31	467
38 AUSTRIA	26	27	26	24	30	21	16	39	81	71	56	42	459
48 YUGOSLAVIA	3	2	2	2	3	3	2	1	1	2	3	3	28
52 TURKEY	-	-	-	-	-	-	-	-	-	-	-	-	-
56 USSR	-	-	-	-	-	-	-	-	-	-	-	-	-
58 GERMAN DR	4	3	4	5	5	9	6	3	7	5	9	12	72
60 POLAND	2	1	2	1	2	1	2	1	2	1	2	2	19
62 CZECHOSLOVAKIA	0	1	2	1	1	0	1	1	1	2	2	1	14
64 HUNGARY	2	2	3	2	1	1	2	1	2	2	2	2	22
66 ROMANIA	4	5	9	6	7	3	1	3	4	3	1	1	48
68 BULGARIA	3	4	2	0	0	1	1	0	1	1	1	0	13
71 TOTAL STATE TRADING	17	17	24	17	19	19	16	11	17	16	21	22	215
72 OTHER EUROPEAN COUNTRY	-	-	-	-	-	-	-	-	-	-	-	-	-
80 NEAR AND MIDDLE EAST	-	-	-	-	-	-	-	-	-	-	-	-	-
83 OTHER COUNTRIES	-	-	-	-	-	-	-	-	-	-	-	-	0
88 TOTAL THIRD COUNTRIES	99	93	98	81	101	79	70	98	137	130	126	100	1212
89 NOT SPECIFIED	-	-	-	-	-	-	-	-	-	-	-	-	-
95 ZUSAMMEN-TOTAL C	720	700	732	583	647	591	515	598	725	719	719	601	7851
97 INSGESAMT-TOTAL A+B+C	1540	1457	1578	1317	1501	1433	1280	1432	1796	1709	1668	1510	18222

EISENBAHN - RAILWAY - CHEMIN DE FER

1.2.05:1 (8)

INNERSSTAATLICHER UND GRENZÜBERSCHREITENDER VERKEHR NACH RELATION UND MONAT

BELGIQUE/BELGIE

NATIONAL AND INTERNATIONAL TRAFFIC BY RELATION AND MONTH

1990

TRAFFIC NATIONAL ET INTERNATIONAL PAR RELATION ET MOIS

1000 T

RELATION	01	02	03	04	05	06	07	08	09	10	11	12	01-12
A. INNERSSTAATLICH NATIONAL	2492	2739	2683	1889	3336	2523	1828	2564	2396	2902	2786	1889	30227
B. EMPFANG AUS: RECEIVED FROM: RECEPTIONS DE:													
01 BR DEUTSCHLAND	223	254	439	272	297	308	209	362	257	386	313	246	3566
02 FRANCE	349	327	374	224	490	543	324	457	293	402	411	590	4845
03 ITALIA	53	105	99	113	110	95	98	112	55	150	112	88	1188
04 NEDERLAND	45	36	78	74	76	76	64	66	49	58	78	42	743
05 BELGIQUE/BELGIE	--	--	--	--	--	--	--	--	--	--	--	--	--
06 LUXEMBOURG	58	140	96	92	98	52	63	124	107	96	59	122	1101
07 UNITED KINGDOM	1	0	3	2	2	2	1	8	3	1	1	3	24
08 IRLAND	--	--	--	--	--	--	--	--	--	--	--	--	--
09 DANMARK	0	0	1	0	0	0	0	1	0	0	1	0	3
10 HELLAS	1	1	3	2	1	2	3	3	1	3	4	2	26
11 ESPAÑA	4	5	4	4	4	4	2	2	1	2	7	2	43
12 PORTUGAL	--	--	--	--	--	--	--	--	--	--	--	--	--
20 EUR	734	869	1099	843	1070	1082	764	1133	766	1098	986	1095	11539
28 NORWAY	0	0	0	0	0	--	0	0	0	1	0	0	2
30 SWEDEN	3	6	6	7	15	11	4	13	15	13	17	8	118
32 FINLAND	--	--	--	--	--	--	--	--	--	0	--	--	0
36 SCHWEIZ/CHAND	4	16	14	12	14	16	12	11	4	12	15	17	148
38 AUSTRIA	14	17	19	11	15	13	6	13	8	13	21	26	175
48 YUGOSLAVIA	2	1	2	3	1	3	2	2	1	3	2	1	23
52 TURKEY	--	--	--	--	--	--	--	--	--	--	1	--	1
56 USSR	--	--	--	--	--	--	--	--	--	--	--	--	--
58 GERMAN DR	3	9	8	4	5	5	3	2	5	11	11	10	77
60 POLAND	1	1	1	1	1	2	1	1	0	0	1	0	9
62 CZECHOSLOVAKIA	5	6	2	5	3	4	2	10	4	5	8	4	58
64 HUNGARY	2	1	1	1	0	1	2	1	0	1	1	0	11
66 ROMANIA	0	0	0	0	0	0	0	0	0	0	0	0	3
68 BULGARIA	0	0	0	0	0	0	0	0	0	0	0	0	1
71 TOTAL STATE TRADING	13	18	14	14	11	15	9	17	11	20	24	16	182
72 OTHER EUROPEAN COUNTRY	--	--	--	--	--	--	--	--	--	--	--	--	--
80 NEAR AND MIDDLE EAST	--	--	--	--	--	--	--	--	--	--	--	--	--
83 OTHER COUNTRIES	--	--	--	--	--	--	--	--	--	--	--	--	--
88 TOTAL THIRD COUNTRIES	34	57	53	44	55	54	32	54	38	59	77	67	625
89 NOT SPECIFIED	--	--	--	--	--	--	--	--	--	--	--	--	--
95 ZUSAMMEN-TOTAL B	768	926	1152	887	1124	1137	796	1187	804	1157	1062	1163	12164

EISENBAHN - RAILWAY - CHEMIN DE FER

1.2.05:2 (8)

INNERSSTAATLICHER UND GRENZÜBERSCHREITENDER VERKEHR NACH RELATION UND MONAT

BELGIQUE/BELGIE

NATIONAL AND INTERNATIONAL TRAFFIC BY RELATION AND MONTH

1990

TRAFFIC NATIONAL ET INTERNATIONAL PAR RELATION ET MOIS

1000 T

RELATION	01	02	03	04	05	06	07	08	09	10	11	12	01-12
C. VERSAND NACH: DISPATCHED TO: EXPEDITIONS VERS:													
01 BR DEUTSCHLAND	284	301	375	303	293	299	143	223	315	415	331	239	3521
02 FRANCE	431	533	378	239	198	452	278	371	330	492	549	357	4607
03 ITALIA	146	227	174	168	147	167	180	152	163	289	211	157	2181
04 NEDERLAND	175	162	182	212	192	230	199	253	220	224	230	197	2476
05 BELGIQUE/BELGIE	--	--	--	--	--	--	--	--	--	--	--	--	--
06 LUXEMBOURG	408	352	429	373	435	386	458	407	387	441	383	355	4814
07 UNITED KINGDOM	0	1	0	1	0	1	0	2	3	0	1	2	10
08 IRLAND	--	0	--	--	--	--	--	--	--	--	--	--	0
09 DANMARK	2	3	5	3	3	4	4	4	3	4	4	3	43
10 HELLAS	3	4	4	4	3	6	2	6	5	3	5	8	52
11 ESPAÑA	5	8	11	11	18	8	3	6	6	5	10	10	101
12 PORTUGAL	0	--	--	0	--	0	--	--	--	0	--	--	0
20 EUR	1454	1590	1559	1314	1290	1552	1267	1425	1431	1873	1724	1328	17806
28 NORWAY	0	1	0	0	0	0	0	0	0	1	0	0	5
30 SWEDEN	8	8	12	7	9	12	14	17	13	13	14	9	136
32 FINLAND	--	--	--	0	0	0	--	0	0	--	--	--	0
36 SCHWEIZ/CHAND	56	69	178	151	144	139	153	154	139	148	120	118	1568
38 AUSTRIA	25	23	22	24	22	20	16	17	31	37	24	24	285
48 YUGOSLAVIA	1	1	2	3	6	2	1	1	2	4	3	4	30
52 TURKEY	--	--	--	--	--	0	--	--	--	0	--	--	0
56 USSR	--	--	--	--	--	--	--	--	--	--	--	--	--
58 GERMAN DR	1	4	4	4	3	4	4	4	11	9	10	4	63
60 POLAND	1	0	1	1	1	1	1	2	1	1	1	1	10
62 CZECHOSLOVAKIA	1	2	2	2	1	1	2	1	1	1	2	1	17
64 HUNGARY	1	1	1	1	0	1	1	1	1	1	1	1	13
66 ROMANIA	3	1	7	2	1	2	1	1	1	1	1	0	21
68 BULGARIA	2	2	1	1	0	0	1	1	0	1	0	1	9
71 TOTAL STATE TRADING	10	12	18	15	13	10	11	10	18	19	18	11	164
72 OTHER EUROPEAN COUNTRY	--	--	--	--	--	--	--	--	--	--	--	--	--
80 NEAR AND MIDDLE EAST	--	--	--	--	--	--	--	--	--	--	--	--	--
83 OTHER COUNTRIES	--	--	--	--	--	--	--	--	--	--	--	--	--
88 TOTAL THIRD COUNTRIES	98	112	231	197	188	182	193	199	201	218	175	163	2158
89 NOT SPECIFIED	--	--	--	--	--	--	--	--	--	--	--	--	--
95 ZUSAMMEN-TOTAL C	1553	1702	1789	1512	1478	1734	1460	1624	1632	2090	1899	1490	19964
97 INSGESAMT-TOTAL A+B+C	4813	5567	5625	4288	5939	5395	4083	5376	4832	6149	5747	4542	62355

EISENBAHN - RAILWAY - CHEMIN DE FER
 INNERSTAATLICHER UND GRENZUEBERSCHREITENDER VERKEHR NACH RELATION UND MONAT
 NATIONAL AND INTERNATIONAL TRAFFIC BY RELATION AND MONTH
 TRAFIC NATIONAL ET INTERNATIONAL PAR RELATION ET MOIS

1.2.06:1 (8)
 LUXEMBOURG
 1990
 1000 T

RELATION	01	02	03	04	05	06	07	08	09	10	11	12	01-12
A. INNERSTAATLICH NATIONAL	193	210	238	253	255	214	245	211	241	245	279	234	2818
B. EMPFANG AUS: RECEIVED FROM: RECEPTIONS DE:													
01 BR DEUTSCHLAND	142	122	141	125	123	112	108	120	123	131	119	116	1482
02 FRANCE	24	30	36	28	38	28	40	18	28	22	29	27	348
03 ITALIA	0	0	0	0	0	0	0	0	0	0	1	0	1
04 NEDERLAND	1	1	2	2	2	2	19	18	2	1	0	1	51
05 BELGIQUE/BELGIE	412	366	411	379	439	403	414	402	379	438	383	365	4792
06 LUXEMBOURG	-	-	-	-	-	-	-	-	-	-	-	-	-
07 UNITED KINGDOM	-	1	0	0	1	0	1	-	-	-	-	-	3
08 IRELAND	-	-	-	-	-	-	-	-	-	-	-	-	-
09 DANMARK	-	-	-	-	-	-	-	-	-	0	-	0	0
10 HELLAS	-	0	0	1	0	0	0	0	1	1	1	1	4
11 ESPANA	-	-	0	0	0	0	-	-	-	-	-	-	0
12 PORTUGAL	-	-	-	-	-	-	-	-	-	-	-	-	-
20 EUR	579	520	591	535	602	546	582	558	532	593	533	511	6682
28 NORWAY	-	-	-	-	-	-	-	-	-	-	-	0	0
30 SWEDEN	0	0	-	-	-	-	0	0	0	-	0	-	1
32 FINLAND	-	-	-	-	-	-	-	-	-	-	-	-	-
36 SWITZERLAND	0	0	0	0	0	0	0	0	0	0	0	0	2
38 AUSTRIA	-	-	-	-	-	-	-	-	-	-	-	-	-
48 YUGOSLAVIA	-	0	-	0	0	-	-	-	-	-	-	-	0
52 TURKEY	-	-	-	-	-	-	-	-	-	-	-	-	-
56 USSR	-	-	-	-	-	-	-	-	-	-	-	-	-
58 GERMAN DR	0	0	0	0	-	0	0	-	-	0	-	-	0
60 POLAND	-	0	-	-	-	-	-	-	-	-	-	-	0
62 CZECHOSLOVAKIA	-	-	0	-	-	0	-	-	-	0	0	-	0
64 HUNGARY	-	-	-	-	-	-	-	-	0	0	-	-	0
66 RUMANIA	-	-	-	-	-	-	-	-	-	-	-	-	-
68 BULGARIA	-	-	-	-	-	-	-	-	-	-	-	-	-
71 TOTAL STATE TRADING	0	0	0	0	0	0	0	-	0	0	0	-	1
72 OTHER EUROPEAN COUNTRY	-	-	-	-	-	-	-	-	-	-	-	-	-
80 NEAR AND MIDDLE EAST	-	-	-	-	-	-	-	-	-	-	-	-	-
83 OTHER COUNTRIES	-	-	-	-	-	-	-	-	-	-	-	-	-
88 TOTAL THIRD COUNTRIES	0	1	0	0	0	0	0	0	0	0	1	0	4
89 NOT SPECIFIED	-	-	-	-	-	-	-	-	-	-	-	-	-
95 ZUSAMMEN-TOTAL B	580	520	591	535	603	546	583	558	533	593	533	511	6686

EISENBAHN - RAILWAY - CHEMIN DE FER
 INNERSTAATLICHER UND GRENZUEBERSCHREITENDER VERKEHR NACH RELATION UND MONAT
 NATIONAL AND INTERNATIONAL TRAFFIC BY RELATION AND MONTH
 TRAFIC NATIONAL ET INTERNATIONAL PAR RELATION ET MOIS

1.2.06:2 (8)
 LUXEMBOURG
 1990
 1000 T

RELATION	01	02	03	04	05	06	07	08	09	10	11	12	01-12
C. VERSAND NACH: DISPATCHED TO: EXPEDITIONS VERS:													
01 BR DEUTSCHLAND	95	94	97	89	98	97	98	86	89	103	93	71	1111
02 FRANCE	50	44	43	38	40	37	46	27	38	49	47	46	505
03 ITALIA	8	8	12	9	10	13	6	3	10	11	11	10	110
04 NEDERLAND	6	4	8	5	7	6	8	6	7	7	5	4	74
05 BELGIQUE/BELGIE	147	123	136	128	135	140	124	147	137	157	133	141	1648
06 LUXEMBOURG	-	-	-	-	-	-	-	-	-	-	-	-	-
07 UNITED KINGDOM	-	-	-	-	-	-	-	-	-	-	-	-	-
08 IRELAND	-	-	-	-	-	-	-	-	-	-	-	-	-
09 DANMARK	1	1	2	1	1	1	1	1	1	1	1	1	14
10 HELLAS	-	-	-	-	-	-	-	-	-	-	-	-	-
11 ESPANA	3	3	4	4	3	4	5	3	4	4	10	7	54
12 PORTUGAL	-	0	-	-	-	-	-	-	-	-	-	-	0
20 EUR	311	277	300	276	294	297	288	274	286	332	299	281	3515
28 NORWAY	0	-	-	0	0	0	0	0	0	0	0	-	1
30 SWEDEN	1	2	2	2	1	2	1	1	1	1	2	2	18
32 FINLAND	-	-	-	-	-	-	-	-	-	-	-	-	-
36 SWITZERLAND	13	8	9	8	11	10	12	6	8	10	12	4	113
38 AUSTRIA	2	2	3	3	2	2	4	2	2	2	2	2	28
48 YUGOSLAVIA	1	0	0	0	0	0	0	0	0	0	0	1	3
52 TURKEY	-	-	-	-	-	-	-	-	-	-	-	-	-
56 USSR	-	-	-	-	-	-	-	-	-	-	-	-	-
58 GERMAN DR	-	-	-	1	1	0	-	1	1	-	-	0	3
60 POLAND	-	-	-	-	0	-	-	0	-	1	-	-	1
62 CZECHOSLOVAKIA	0	-	-	-	-	-	-	0	0	-	-	-	0
64 HUNGARY	-	-	0	0	0	-	-	0	0	-	0	-	0
66 RUMANIA	-	-	-	-	-	-	-	-	-	-	-	-	-
68 BULGARIA	0	0	-	0	-	-	0	-	-	-	-	-	0
71 TOTAL STATE TRADING	1	0	1	1	1	0	0	1	1	1	0	1	7
72 OTHER EUROPEAN COUNTRY	-	-	-	-	-	-	-	-	-	-	-	-	-
80 NEAR AND MIDDLE EAST	-	-	-	-	-	-	-	-	-	-	-	-	-
83 OTHER COUNTRIES	-	-	-	-	-	-	-	-	-	-	-	-	-
88 TOTAL THIRD COUNTRIES	17	12	14	14	16	14	15	12	12	15	17	9	166
89 NOT SPECIFIED	-	-	-	-	-	-	-	-	-	-	-	-	-
95 ZUSAMMEN-TOTAL C	328	289	314	290	309	311	303	286	298	347	316	290	3682
97 INSGESAMT-TOTAL A+B+C	1101	1019	1143	1078	1167	1071	1131	1055	1072	1185	1128	1035	13185

EISENBahn - RAILWAY - CHEMIN DE FER

1.2.07:1 (8)

INNERSTAATLICHER UND GRENZUEBERSCHREITENDER VERKEHR NACH RELATION UND MONAT

UNITED KINGDOM

NATIONAL AND INTERNATIONAL TRAFFIC BY RELATION AND MONTH

1990

TRAFFIC NATIONAL ET INTERNATIONAL PAR RELATION ET MOIS

1000 T

RELATION	01	02	03	04	05	06	07	08	09	10	11	12	01-12
A. INNERSTAATLICH NATIONAL	11544	11920	13361	11334	12144	12228	11657	11055	11449	11617	10468	9454	138231
B. EMPFANG AUS: RECEIVED FROM: RECEPTIONS DE:													
01 BR DEUTSCHLAND	-	-	-	-	-	-	-	-	-	-	-	-	-
02 FRANCE	-	-	-	-	-	-	-	-	-	-	-	-	-
03 ITALIA	-	-	-	-	-	-	-	-	-	-	-	-	-
04 NEDERLAND	-	-	-	-	-	-	-	-	-	-	-	-	-
05 BELGIQUE/BELGIE	-	-	-	-	-	-	-	-	-	-	-	-	-
06 LUXEMBOURG	-	-	-	-	-	-	-	-	-	-	-	-	-
07 UNITED KINGDOM	-	-	-	-	-	-	-	-	-	-	-	-	-
08 IRLAND	-	-	-	-	-	-	-	-	-	-	-	-	-
09 DANMARK	-	-	-	-	-	-	-	-	-	-	-	-	-
10 HELLAS	-	-	-	-	-	-	-	-	-	-	-	-	-
11 ESPANA	-	-	-	-	-	-	-	-	-	-	-	-	-
12 PORTUGAL	-	-	-	-	-	-	-	-	-	-	-	-	-
20 EUR	-	-	-	-	-	-	-	-	-	-	-	-	-
28 NORWAY	-	-	-	-	-	-	-	-	-	-	-	-	-
30 SWEDEN	-	-	-	-	-	-	-	-	-	-	-	-	-
32 FINLAND	-	-	-	-	-	-	-	-	-	-	-	-	-
36 SCHWEIZ/SWITZERLAND	-	-	-	-	-	-	-	-	-	-	-	-	-
38 AUSTRIA	-	-	-	-	-	-	-	-	-	-	-	-	-
48 YUGOSLAVIA	-	-	-	-	-	-	-	-	-	-	-	-	-
52 TURKEY	-	-	-	-	-	-	-	-	-	-	-	-	-
56 USSR	-	-	-	-	-	-	-	-	-	-	-	-	-
58 GERMAN DR	-	-	-	-	-	-	-	-	-	-	-	-	-
60 POLAND	-	-	-	-	-	-	-	-	-	-	-	-	-
62 CZECHOSLOVAKIA	-	-	-	-	-	-	-	-	-	-	-	-	-
64 HUNGARY	-	-	-	-	-	-	-	-	-	-	-	-	-
66 ROMANIA	-	-	-	-	-	-	-	-	-	-	-	-	-
68 BULGARIA	-	-	-	-	-	-	-	-	-	-	-	-	-
71 TOTAL STATE TRADING	-	-	-	-	-	-	-	-	-	-	-	-	-
72 OTHER EUROPEAN COUNTRY	-	-	-	-	-	-	-	-	-	-	-	-	-
80 NEAR AND MIDDLE EAST	-	-	-	-	-	-	-	-	-	-	-	-	-
83 OTHER COUNTRIES	-	-	-	-	-	-	-	-	-	-	-	-	-
88 TOTAL THIRD COUNTRIES	-	-	-	-	-	-	-	-	-	-	-	-	-
89 NOT SPECIFIED	50	50	60	60	60	48	49	45	29	21	35	40	547
95 ZUSAMMEN-TOTAL B	50	50	60	60	60	48	49	45	29	21	35	40	547

EISENBahn - RAILWAY - CHEMIN DE FER

1.2.07:2 (8)

INNERSTAATLICHER UND GRENZUEBERSCHREITENDER VERKEHR NACH RELATION UND MONAT

UNITED KINGDOM

NATIONAL AND INTERNATIONAL TRAFFIC BY RELATION AND MONTH

1990

TRAFFIC NATIONAL ET INTERNATIONAL PAR RELATION ET MOIS

1000 T

RELATION	01	02	03	04	05	06	07	08	09	10	11	12	01-12
C. VERSAND NACH: DISPATCHED TO: EXPEDITIONS VERS:													
01 BR DEUTSCHLAND	-	-	-	-	-	-	-	-	-	-	-	-	-
02 FRANCE	-	-	-	-	-	-	-	-	-	-	-	-	-
03 ITALIA	-	-	-	-	-	-	-	-	-	-	-	-	-
04 NEDERLAND	-	-	-	-	-	-	-	-	-	-	-	-	-
05 BELGIQUE/BELGIE	-	-	-	-	-	-	-	-	-	-	-	-	-
06 LUXEMBOURG	-	-	-	-	-	-	-	-	-	-	-	-	-
07 UNITED KINGDOM	-	-	-	-	-	-	-	-	-	-	-	-	-
08 IRLAND	-	-	-	-	-	-	-	-	-	-	-	-	-
09 DANMARK	-	-	-	-	-	-	-	-	-	-	-	-	-
10 HELLAS	-	-	-	-	-	-	-	-	-	-	-	-	-
11 ESPANA	-	-	-	-	-	-	-	-	-	-	-	-	-
12 PORTUGAL	-	-	-	-	-	-	-	-	-	-	-	-	-
20 EUR	-	-	-	-	-	-	-	-	-	-	-	-	-
28 NORWAY	-	-	-	-	-	-	-	-	-	-	-	-	-
30 SWEDEN	-	-	-	-	-	-	-	-	-	-	-	-	-
32 FINLAND	-	-	-	-	-	-	-	-	-	-	-	-	-
36 SCHWEIZ/SWITZERLAND	-	-	-	-	-	-	-	-	-	-	-	-	-
38 AUSTRIA	-	-	-	-	-	-	-	-	-	-	-	-	-
48 YUGOSLAVIA	-	-	-	-	-	-	-	-	-	-	-	-	-
52 TURKEY	-	-	-	-	-	-	-	-	-	-	-	-	-
56 USSR	-	-	-	-	-	-	-	-	-	-	-	-	-
58 GERMAN DR	-	-	-	-	-	-	-	-	-	-	-	-	-
60 POLAND	-	-	-	-	-	-	-	-	-	-	-	-	-
62 CZECHOSLOVAKIA	-	-	-	-	-	-	-	-	-	-	-	-	-
64 HUNGARY	-	-	-	-	-	-	-	-	-	-	-	-	-
66 ROMANIA	-	-	-	-	-	-	-	-	-	-	-	-	-
68 BULGARIA	-	-	-	-	-	-	-	-	-	-	-	-	-
71 TOTAL STATE TRADING	-	-	-	-	-	-	-	-	-	-	-	-	-
72 OTHER EUROPEAN COUNTRY	-	-	-	-	-	-	-	-	-	-	-	-	-
80 NEAR AND MIDDLE EAST	-	-	-	-	-	-	-	-	-	-	-	-	-
83 OTHER COUNTRIES	-	-	-	-	-	-	-	-	-	-	-	-	-
88 TOTAL THIRD COUNTRIES	-	-	-	-	-	-	-	-	-	-	-	-	-
89 NOT SPECIFIED	30	30	40	39	38	30	31	29	19	13	22	25	346
95 ZUSAMMEN-TOTAL C	30	30	40	39	38	30	31	29	19	13	22	25	346
97 INSGESAMT-TOTAL A+B+C	11624	12000	13461	11433	12242	12306	11737	11129	11497	11651	10525	9519	139124

EISENBahn - RAILWAY - CHEMIN DE FER
 INNERSTAATLICHER UND GRENZUEBERSCHREITENDER VERKEHR NACH RELATION UND MONAT
 NATIONAL AND INTERNATIONAL TRAFFIC BY RELATION AND MONTH
 TRAFIC NATIONAL ET INTERNATIONAL PAR RELATION ET MOIS

1.2.08:1 (8)
 IRELAND
 1990
 1000 T

RELATION	01	02	03	04	05	06	07	08	09	10	11	12	01-12
A. INNERSTAATLICH NATIONALE	279	224	273	281	285	278	262	261	259	290	331	247	3270
B. EMPFANG AUS: RECEIVED FROM: RECEPTIONS DE:													
01 BR DEUTSCHLAND	--	--	--	--	--	--	--	--	--	--	--	--	--
02 FRANCE	--	--	--	--	--	--	--	--	--	--	--	--	--
03 ITALIA	--	--	--	--	--	--	--	--	--	--	--	--	--
04 NEDERLAND	--	--	--	--	--	--	--	--	--	--	--	--	--
05 BELGIQUE/BELGIE	--	--	--	--	--	--	--	--	--	--	--	--	--
06 LUXEMBOURG	--	--	--	--	--	--	--	--	--	--	--	--	--
07 UNITED KINGDOM	--	--	--	--	--	--	--	--	--	--	--	--	--
08 IRELAND	--	--	--	--	--	--	--	--	--	--	--	--	--
09 DANMARK	--	--	--	--	--	--	--	--	--	--	--	--	--
10 HELLAS	--	--	--	--	--	--	--	--	--	--	--	--	--
11 ESPANA	--	--	--	--	--	--	--	--	--	--	--	--	--
12 PORTUGAL	--	--	--	--	--	--	--	--	--	--	--	--	--

EISENBahn - RAILWAY - CHEMIN DE FER
 INNERSTAATLICHER UND GRENZUEBERSCHREITENDER VERKEHR NACH RELATION UND MONAT
 NATIONAL AND INTERNATIONAL TRAFFIC BY RELATION AND MONTH
 TRAFIC NATIONAL ET INTERNATIONAL PAR RELATION ET MOIS

1.2.08:2 (8)
 IRELAND
 1990
 1000 T

RELATION	01	02	03	04	05	06	07	08	09	10	11	12	01-12
C. VERSAND NACH: DISPATCHED TO: EXPEDITIONS VERS:													
01 BR DEUTSCHLAND	--	--	--	--	--	--	--	--	--	--	--	--	--
02 FRANCE	--	--	--	--	--	--	--	--	--	--	--	--	--
03 ITALIA	--	--	--	--	--	--	--	--	--	--	--	--	--
04 NEDERLAND	--	--	--	--	--	--	--	--	--	--	--	--	--
05 BELGIQUE/BELGIE	--	--	--	--	--	--	--	--	--	--	--	--	--
06 LUXEMBOURG	--	--	--	--	--	--	--	--	--	--	--	--	--
07 UNITED KINGDOM	--	--	--	--	--	--	--	--	--	--	--	--	--
08 IRELAND	--	--	--	--	--	--	--	--	--	--	--	--	--
09 DANMARK	--	--	--	--	--	--	--	--	--	--	--	--	--
10 HELLAS	--	--	--	--	--	--	--	--	--	--	--	--	--
11 ESPANA	--	--	--	--	--	--	--	--	--	--	--	--	--
12 PORTUGAL	--	--	--	--	--	--	--	--	--	--	--	--	--
97 INSGESAMT-TOTAL A+B+C	279	224	273	281	285	278	262	261	259	290	331	247	3270

EISENBAHN - RAILWAY - CHEMIN DE FER

1.2.09:1 (8)

INNERSTAATLICHER UND GRENZUEBERSCHREITENDER VERKEHR NACH RELATION UND MONAT

DANMARK

NATIONAL AND INTERNATIONAL TRAFFIC BY RELATION AND MONTH

1990

TRAFFIC NATIONAL ET INTERNATIONAL PAR RELATION ET MOIS

1000 T

RELATION	01	02	03	04	05	06	07	08	09	10	11	12	01-12
A. INNERSTAATLICH NATIONAL	181	161	210	180	199	182	138	170	167	195	190	152	2125
B. EMPFANG AUS: RECEIVED FROM: RECEPTIONS DE:													
01 BR DEUTSCHLAND	49	45	56	52	60	57	47	59	51	67	64	48	655
02 FRANCE	8	7	9	8	11	11	7	8	8	10	10	8	107
03 ITALIA	19	22	21	21	26	25	23	15	22	25	25	23	267
04 NEDERLAND	2	2	1	0	0	1	1	1	1	1	1	1	11
05 BELGISCHE/BELGIE	4	2	3	3	3	4	4	3	3	4	4	3	41
06 LUXEMBOURG	1	1	2	2	1	2	1	1	1	1	1	1	14
07 UNITED KINGDOM	0	—	0	—	—	0	—	—	—	—	0	0	0
08 IRELAND	—	—	—	—	—	—	—	—	—	—	—	—	—
09 DANMARK	—	—	—	—	—	—	—	—	—	—	—	—	—
10 HELLAS	—	—	—	—	—	—	—	—	—	—	—	—	—
11 ESPAÑA	1	1	0	0	0	0	0	0	0	0	0	0	3
12 PORTUGAL	—	—	—	—	—	—	—	—	—	—	—	—	—
20 EUR	83	80	92	87	103	99	84	87	86	108	105	84	1028
28 NORWAY	1	1	1	0	1	1	1	1	1	1	1	0	8
30 SWEDEH	36	38	46	38	37	37	24	44	41	51	43	33	469
32 FINLAND	1	1	1	1	1	1	1	1	1	0	0	0	8
36 SCHWEIZERLAND	1	2	3	3	3	4	2	2	3	3	2	1	29
38 AUSTRIA	8	6	8	6	6	5	6	7	6	8	10	7	84
48 YUGOSLAVIA	1	1	1	1	1	1	1	0	0	0	1	1	9
52 TURKEY	—	—	—	—	—	—	—	—	—	—	—	—	—
56 USSR	—	—	—	—	—	—	—	—	—	—	—	—	—
58 GERMAN DR	6	5	14	9	10	8	4	8	8	3	8	24	108
60 POLAND	1	1	1	1	1	0	0	1	0	0	0	0	8
62 CZECHOSLOVAKIA	3	3	4	4	2	2	3	2	3	5	3	2	34
64 HUNGARY	1	1	0	0	1	0	0	0	0	1	1	0	7
66 ROMANIA	0	0	0	0	0	0	0	0	0	0	0	0	0
68 BULGARIA	—	—	—	—	—	—	—	—	—	—	—	—	—
71 TOTAL STATE TRADING	12	10	20	16	15	12	8	12	12	10	12	28	167
72 OTHER EUROPEAN COUNTRY	—	—	—	—	—	—	—	—	—	—	—	—	—
80 NEAR AND MIDDLE EAST	—	—	—	—	—	—	—	—	—	—	—	—	—
83 OTHER COUNTRIES	—	—	—	—	—	—	—	—	—	—	—	—	—
88 TOTAL THIRD COUNTRIES	59	57	79	67	62	59	41	66	64	73	68	71	765
89 NOT SPECIFIED	—	—	—	—	—	—	—	—	—	—	—	—	—
95 ZUSAMMEN-TOTAL B	142	137	171	154	165	158	125	153	150	181	172	154	1863

EISENBAHN - RAILWAY - CHEMIN DE FER

1.2.09:2 (8)

INNERSTAATLICHER UND GRENZUEBERSCHREITENDER VERKEHR NACH RELATION UND MONAT

DANMARK

NATIONAL AND INTERNATIONAL TRAFFIC BY RELATION AND MONTH

1990

TRAFFIC NATIONAL ET INTERNATIONAL PAR RELATION ET MOIS

1000 T

RELATION	01	02	03	04	05	06	07	08	09	10	11	12	01-12
C. VERSAND NACH: DISPATCHED TO: EXPEDITIONS VERS:													
01 BR DEUTSCHLAND	36	37	46	32	39	55	38	48	40	44	48	35	496
02 FRANCE	2	4	1	3	4	4	3	4	2	4	4	2	36
03 ITALIA	24	24	24	24	29	28	24	23	29	30	33	24	318
04 NEDERLAND	1	5	1	0	0	0	1	0	1	1	1	1	12
05 BELGISCHE/BELGIE	0	0	0	0	0	0	0	0	0	0	0	0	3
06 LUXEMBOURG	—	—	—	—	—	—	—	—	—	—	—	—	—
07 UNITED KINGDOM	—	0	0	0	0	0	—	—	—	—	—	—	0
08 IRELAND	—	—	—	—	—	—	—	—	—	—	—	—	—
09 DANMARK	—	—	—	—	—	—	—	—	—	—	—	—	—
10 HELLAS	0	0	1	0	0	0	0	0	0	0	0	0	3
11 ESPAÑA	0	0	1	0	0	1	1	1	1	1	1	0	7
12 PORTUGAL	—	—	—	—	—	—	—	—	—	—	—	—	—
20 EUR	63	71	73	60	73	88	67	75	73	80	88	62	875
28 NORWAY	1	1	1	1	1	2	1	2	1	1	2	1	16
30 SWEDEH	8	16	17	14	21	15	9	22	15	16	18	12	183
32 FINLAND	0	0	0	0	0	0	0	0	0	0	0	0	2
36 SCHWEIZERLAND	3	4	4	4	4	5	3	3	4	5	4	5	46
38 AUSTRIA	1	2	3	2	3	2	2	2	3	4	4	4	32
48 YUGOSLAVIA	0	0	0	1	0	0	0	0	0	0	0	1	4
52 TURKEY	—	—	—	—	—	—	—	—	—	—	—	—	—
56 USSR	—	—	—	—	—	—	—	—	—	—	—	—	—
58 GERMAN DR	0	0	0	0	0	0	0	1	0	2	1	1	6
60 POLAND	0	0	0	0	0	0	0	0	0	1	0	0	2
62 CZECHOSLOVAKIA	0	0	0	0	0	0	0	0	0	0	0	0	1
64 HUNGARY	—	—	—	—	—	—	—	—	—	—	—	—	—
66 ROMANIA	—	1	1	0	0	0	0	—	0	0	—	0	3
68 BULGARIA	0	—	—	—	—	—	—	—	—	—	—	—	—
71 TOTAL STATE TRADING	1	1	2	2	1	1	1	1	1	2	2	2	16
72 OTHER EUROPEAN COUNTRY	—	—	—	—	—	—	—	—	—	—	—	—	—
80 NEAR AND MIDDLE EAST	—	—	—	—	—	—	—	—	—	—	—	—	—
83 OTHER COUNTRIES	—	—	—	—	—	—	—	—	—	—	—	—	—
88 TOTAL THIRD COUNTRIES	15	24	27	24	29	25	16	30	23	28	30	24	294
89 NOT SPECIFIED	—	—	—	—	—	—	—	—	—	—	—	—	—
95 ZUSAMMEN-TOTAL C	78	95	100	84	102	112	84	105	96	108	118	86	1169
97 INSGESAMT-TOTAL A+B+C	402	393	480	418	466	452	347	428	413	485	481	393	5157

EISENBAHN - RAILWAY - CHEMIN DE FER
 INNERSTAATLICHER UND GRENZUEBERSCHREITENDER VERKEHR NACH RELATION UND MONAT
 NATIONAL AND INTERNATIONAL TRAFFIC BY RELATION AND MONTH
 TRAFIC NATIONAL ET INTERNATIONAL PAR RELATION ET MOIS

1.2.10:1 (8)
 HELLAS
 1990
 1000 T

RELATION	01	02	03	04	05	06	07	08	09	10	11	12	01-12
A. INNERSTAATLICH NATIONAL	41	55	53	55	58	60	51	95	113	167	111	44	903
B. EMPFANG AUS: RECEIVED FROM: RECEPTIONS DE:													
01 BR DEUTSCHLAND	7	7	7	7	7	6	8	3	2	6	4	4	67
02 FRANCE	1	0	0	0	1	1	1	1	0	1	1	1	8
03 ITALIA	4	3	3	2	2	2	3	3	1	2	1	2	28
04 NEDERLAND	0	0	0	0	0	0	0	0	0	0	0	0	2
05 BELGIQUE/BELGIE	0	0	0	0	0	0	0	0	0	0	0	0	3
06 LUXEMBOURG	—	—	—	—	—	—	—	—	—	—	—	—	—
07 UNITED KINGDOM	—	—	—	—	—	—	—	—	—	—	—	—	—
08 IRELAND	—	—	—	—	—	—	—	—	—	—	—	—	—
09 DANMARK	0	0	0	0	0	0	0	0	0	0	0	0	1
10 HELLAS	—	—	—	—	—	—	—	—	—	—	—	—	—
11 ESPANA	0	0	0	0	0	—	0	0	—	—	—	—	0
12 PORTUGAL	—	—	—	—	—	—	—	—	—	—	—	—	—
20 EUR	12	10	11	10	10	9	13	8	4	9	6	7	109
28 NORWAY	—	—	—	0	—	—	—	—	—	—	0	—	0
30 SWEDEN	—	—	0	—	—	—	0	0	0	—	0	0	0
32 FINLAND	—	—	—	—	—	—	—	—	—	—	—	—	—
36 SWITZERLAND	0	0	0	0	0	0	0	0	—	0	0	—	1
38 AUSTRIA	3	3	1	3	3	1	2	3	1	4	3	2	28
40 YUGOSLAVIA	21	24	22	34	27	17	28	13	12	17	29	35	279
52 TURKEY	—	—	—	—	—	—	—	—	—	—	—	—	—
56 USSR	—	—	—	—	—	—	—	—	—	—	—	—	—
58 GERMAN DR	1	0	0	1	0	0	0	0	0	0	0	0	4
60 POLAND	0	0	0	1	2	1	1	0	1	4	10	0	21
62 CZECHOSLOVAKIA	4	4	2	3	3	1	2	1	2	2	3	3	19
64 HUNGARY	1	1	2	2	1	1	1	2	1	2	2	2	24
66 ROMANIA	3	1	2	2	2	2	2	2	1	2	2	2	24
68 BULGARIA	20	21	38	33	27	26	24	18	10	18	21	40	296
71 TOTAL STATE TRADING	50	53	67	75	62	49	59	37	27	47	67	82	674
72 OTHER EUROPEAN COUNTRY	—	—	—	—	—	—	—	—	—	—	—	—	—
80 NEAR AND MIDDLE EAST	—	—	—	—	—	—	—	—	—	—	—	—	—
83 OTHER COUNTRIES	—	—	—	—	—	—	—	—	—	—	—	—	—
88 TOTAL THIRD COUNTRIES	53	56	68	78	65	50	61	40	29	51	70	84	704
89 NOT SPECIFIED	—	—	—	—	—	—	—	—	—	—	—	—	—
95 ZUSAMMEN-TOTAL B	65	67	79	87	75	59	73	49	33	59	75	91	812

EISENBAHN - RAILWAY - CHEMIN DE FER
 INNERSTAATLICHER UND GRENZUEBERSCHREITENDER VERKEHR NACH RELATION UND MONAT
 NATIONAL AND INTERNATIONAL TRAFFIC BY RELATION AND MONTH
 TRAFIC NATIONAL ET INTERNATIONAL PAR RELATION ET MOIS

1.2.10:2 (8)
 HELLAS
 1990
 1000 T

RELATION	01	02	03	04	05	06	07	08	09	10	11	12	01-12
C. VERSAND NACH: DISPATCHED TO: EXPEDITIONS VERS:													
01 BR DEUTSCHLAND	1	9	2	—	—	5	3	7	2	2	0	6	27
02 FRANCE	—	0	0	0	0	0	0	0	0	0	0	0	0
03 ITALIA	0	0	0	0	0	0	0	0	0	0	0	0	0
04 NEDERLAND	—	—	—	—	—	—	—	—	—	—	—	—	—
05 BELGIQUE/BELGIE	—	—	—	—	—	—	—	—	—	—	—	—	—
06 LUXEMBOURG	—	—	—	—	—	—	—	—	—	—	—	—	—
07 UNITED KINGDOM	—	—	0	—	—	—	—	—	—	—	—	—	0
08 IRELAND	—	—	—	—	—	—	—	—	—	—	—	—	—
09 DANMARK	—	—	—	—	—	—	—	—	—	—	—	—	—
10 HELLAS	—	—	—	—	—	—	—	—	—	—	—	—	—
11 ESPANA	—	—	—	—	—	—	—	—	—	—	—	—	—
12 PORTUGAL	—	—	—	—	—	—	—	—	—	—	—	—	—
20 EUR	1	0	2	0	0	5	3	7	2	2	1	6	29
28 NORWAY	—	—	—	—	—	—	—	—	—	—	—	—	—
30 SWEDEN	—	—	—	—	—	—	—	—	—	—	0	—	0
32 FINLAND	—	—	—	—	—	—	—	—	—	—	—	—	—
36 SWITZERLAND	—	—	—	—	—	—	—	—	—	—	—	—	—
38 AUSTRIA	0	—	—	0	0	1	0	—	—	—	1	0	2
40 YUGOSLAVIA	175	135	145	145	95	134	138	88	37	191	249	141	1673
52 TURKEY	0	1	2	3	2	0	1	0	0	1	—	0	10
56 USSR	—	0	—	—	0	—	—	—	—	—	—	—	0
58 GERMAN DR	0	0	—	1	1	4	—	—	—	—	0	—	6
60 POLAND	1	0	0	0	0	0	1	1	1	1	2	10	17
62 CZECHOSLOVAKIA	1	0	0	1	1	0	0	—	—	0	—	1	5
64 HUNGARY	3	1	2	1	0	1	0	1	1	2	3	3	19
66 ROMANIA	1	3	3	4	1	2	4	2	1	2	2	3	20
68 BULGARIA	9	12	19	19	9	14	14	9	4	11	10	10	86
71 TOTAL STATE TRADING	190	143	154	190	98	147	143	94	42	198	257	169	1825
72 OTHER EUROPEAN COUNTRY	—	—	—	—	—	—	—	—	—	—	—	—	—
80 NEAR AND MIDDLE EAST	—	—	—	—	—	—	—	—	—	—	—	—	—
83 OTHER COUNTRIES	—	—	—	—	—	—	—	—	—	—	—	—	—
88 TOTAL THIRD COUNTRIES	190	144	156	193	100	148	143	94	42	198	259	169	1837
89 NOT SPECIFIED	—	—	—	—	—	—	—	—	—	—	—	—	—
95 ZUSAMMEN-TOTAL C	191	144	158	193	100	153	147	101	44	200	259	175	1866
97 INSGESAMT-TOTAL A+B+C	296	265	290	336	233	272	271	245	190	426	446	310	3581

EISENBAHN - RAILWAY - CHEMIN DE FER

1.2.11:1 (8)

INNERSTAATLICHER UND GRENZUEBERSCHREITENDER VERKEHR NACH RELATION UND MONAT

ESPANA

NATIONAL AND INTERNATIONAL TRAFFIC BY RELATION AND MONTH

1990

TRAFFIC NATIONAL ET INTERNATIONAL PAR RELATION ET MOIS

1000 T

RELATION	01	02	03	04	05	06	07	08	09	10	11	12	01-12
A. INNERSTAATLICH NATIONAL	1745	1542	1841	1674	2115	1965	1888	1687	1790	2212	2182	1786	22425
B. EMPFANG AUS: RECEIVED FROM: RECEPTIONS DE:													
01 BR DEUTSCHLAND	48	47	57	55	57	52	38	27	30	33	36	38	518
02 FRANCE	71	76	91	69	81	69	38	14	28	52	72	74	735
03 ITALIA	5	6	7	5	3	3	3	2	3	7	6	5	54
04 NEDERLAND	5	3	5	4	5	3	2	2	3	2	1	4	37
05 BELGIQUE/BELGIE	7	11	11	13	8	5	3	2	3	8	6	2	81
06 LUXEMBOURG	3	2	4	4	3	2	0	0	1	2	3	2	25
07 UNITED KINGDOM	0	1	0	0	0	0	0	0	0	1	0	0	2
08 IRELAND	0	0	0	0	0	0	0	0	0	0	0	0	0
09 DANMARK	0	0	1	1	1	1	0	0	0	1	1	0	6
10 HELLAS	0	0	0	0	0	0	0	0	0	0	0	0	1
11 ESPANA	0	0	0	0	0	0	0	0	0	0	0	0	0
12 PORTUGAL	11	10	15	22	24	19	12	8	17	27	18	16	199
20 EUR	152	156	192	173	182	153	97	56	85	131	142	141	1658
28 NORWAY	0	0	0	0	0	0	0	0	0	0	0	0	1
30 SWEDEN	2	3	3	3	3	3	2	2	2	2	2	3	28
32 FINLAND	0	0	0	0	0	0	0	0	0	0	0	0	0
35 SCHWEIZ/SWITZERLAND	1	1	0	0	1	0	0	0	1	1	0	0	5
38 AUSTRIA	4	4	4	4	4	3	4	1	2	2	4	4	39
48 YUGOSLAVIA	0	0	0	0	0	1	0	0	0	0	0	0	3
52 TURKEY	0	0	0	0	0	0	0	0	0	0	0	0	0
56 USSR	0	0	0	0	0	0	0	0	0	0	0	0	0
58 GERMAN DR	0	0	1	0	0	0	0	0	0	1	1	1	5
60 POLAND	0	0	0	0	0	0	0	0	0	0	0	0	2
62 CZECHOSLOVAKIA	0	0	1	0	0	1	0	0	0	1	1	1	5
64 HUNGARY	0	1	0	0	1	0	0	0	0	1	1	0	5
66 ROMANIA	0	0	0	0	0	0	0	0	0	0	0	0	1
68 BULGARIA	0	0	0	0	0	0	0	0	0	0	0	0	0
71 TOTAL STATE TRADING	1	2	2	1	2	2	1	1	2	2	2	2	21
72 OTHER EUROPEAN COUNTRIES	0	0	0	0	0	0	0	0	0	0	0	0	0
80 NEAR AND MIDDLE EAST	0	0	0	0	0	0	0	0	0	0	0	0	0
83 OTHER COUNTRIES	0	0	0	0	0	0	0	0	0	0	0	0	0
88 TOTAL THIRD COUNTRIES	8	9	10	9	9	8	7	5	6	7	9	9	95
89 NOT SPECIFIED	0	0	0	0	0	0	0	0	0	0	0	0	0
95 ZUSAMMEN-TOTAL B	160	165	201	182	191	162	104	60	91	138	151	150	1754

EISENBAHN - RAILWAY - CHEMIN DE FER

1.2.11:2 (8)

INNERSTAATLICHER UND GRENZUEBERSCHREITENDER VERKEHR NACH RELATION UND MONAT

ESPANA

NATIONAL AND INTERNATIONAL TRAFFIC BY RELATION AND MONTH

1990

TRAFFIC NATIONAL ET INTERNATIONAL PAR RELATION ET MOIS

1000 T

RELATION	01	02	03	04	05	06	07	08	09	10	11	12	01-12
C. VERSAND NACH: DISPATCHED TO: EXPEDITIONS VERS:													
01 BR DEUTSCHLAND	33	27	29	23	25	25	25	16	25	40	56	51	376
02 FRANCE	29	26	23	27	32	35	29	18	39	46	42	20	364
03 ITALIA	6	8	9	7	8	8	7	4	5	8	8	5	83
04 NEDERLAND	3	2	2	2	2	2	1	2	1	2	2	2	23
05 BELGIQUE/BELGIE	3	2	2	2	2	2	2	1	1	3	2	2	23
06 LUXEMBOURG	0	0	0	0	0	0	0	0	0	0	0	0	0
07 UNITED KINGDOM	0	0	0	0	0	0	0	0	0	0	0	0	1
08 IRELAND	0	0	0	0	0	0	0	0	0	0	0	0	0
09 DANMARK	0	0	0	0	0	0	0	0	0	1	2	2	6
10 HELLAS	0	0	0	0	0	0	0	0	0	0	0	0	0
11 ESPANA	0	0	0	0	0	0	0	0	0	0	0	0	0
12 PORTUGAL	17	19	20	23	23	25	24	12	18	18	16	15	229
20 EUR	91	84	84	84	93	97	88	54	90	116	129	97	1106
28 NORWAY	0	0	0	0	1	0	0	0	0	0	1	0	4
30 SWEDEN	2	2	1	0	0	0	0	0	0	3	5	0	20
32 FINLAND	0	0	0	0	0	0	0	0	0	0	0	0	0
35 SCHWEIZ/SWITZERLAND	7	6	7	5	5	4	5	4	4	6	9	6	68
38 AUSTRIA	2	2	1	1	1	1	1	0	0	1	4	4	22
48 YUGOSLAVIA	0	0	0	0	0	0	0	0	0	0	0	0	0
52 TURKEY	0	0	0	0	0	0	0	0	0	0	0	0	0
56 USSR	0	0	0	0	0	0	0	0	0	0	0	0	0
58 GERMAN DR	5	2	3	2	1	0	0	0	0	0	0	0	13
60 POLAND	0	0	0	0	0	0	0	0	0	0	0	0	0
62 CZECHOSLOVAKIA	0	1	1	0	0	0	0	0	1	2	23	7	36
64 HUNGARY	0	0	0	0	0	0	0	0	0	1	1	1	3
66 ROMANIA	0	1	1	0	0	0	0	0	0	0	0	0	3
68 BULGARIA	0	0	0	0	0	0	0	0	0	0	0	0	1
71 TOTAL STATE TRADING	5	4	5	3	1	0	0	0	2	3	25	8	57
72 OTHER EUROPEAN COUNTRIES	0	0	0	0	0	0	0	0	0	0	0	0	0
80 NEAR AND MIDDLE EAST	0	0	0	0	0	0	0	0	0	0	0	0	0
83 OTHER COUNTRIES	0	5	0	0	0	0	0	0	0	0	0	0	5
88 TOTAL THIRD COUNTRIES	17	20	14	9	9	5	6	5	6	14	45	26	176
89 NOT SPECIFIED	0	0	0	0	0	0	0	0	0	0	0	0	0
95 ZUSAMMEN-TOTAL C	108	104	98	93	101	102	94	59	96	129	173	123	1282
97 INSGESAMT-TOTAL A+B+C	2012	1811	2140	1948	2407	2229	2086	1806	1976	2479	2507	2060	25461

EISENBAHN - RAILWAY - CHEMIN DE FER
 INNERSTAATLICHER UND GRENZUEBERSCHREITENDER VERKEHR NACH RELATION UND MONAT
 NATIONAL AND INTERNATIONAL TRAFFIC BY RELATION AND MONTH
 TRAFIC NATIONAL ET INTERNATIONAL PAR RELATION ET MOIS

1.2.12:1 (8)
 PORTUGAL
 1990
 1000 T

RELATION	01	02	03	04	05	06	07	08	09	10	11	12	01-12
A. INNERSTAATLICH NATIONAL	370	293	424	459	489	462	530	462	450	481	485	484	5390
B. EMPFANG AUS: RECEIVED FROM: RECEPTIONS DE:													
01 BR DEUTSCHLAND	0	1	2	1	1	1	1	1	1	1	1	0	11
02 FRANCE	1	0	0	0	0	0	8	1	1	1	1	1	14
03 ITALIA	0	0	0	0	0	0	0	0	0	0	0	0	1
04 NEDERLAND	-	-	-	-	-	-	-	-	-	-	-	-	-
05 BELGIQUE/BELGIE	-	-	-	-	-	-	0	-	-	-	0	-	0
06 LUXEMBOURG	-	-	-	-	-	-	-	-	-	-	-	-	-
07 UNITED KINGDOM	-	-	-	-	-	-	-	-	-	-	-	-	-
08 IRELAND	-	-	-	-	-	-	-	-	-	-	-	-	-
09 DANMARK	-	-	-	-	0	-	-	0	-	-	-	-	0
10 HELLAS	-	-	-	-	-	-	-	-	-	-	-	-	-
11 ESPANA	12	16	21	14	18	16	42	34	20	18	14	16	241
12 PORTUGAL	-	-	-	-	-	-	-	-	-	-	-	-	-
20 EUR	13	18	24	15	20	17	51	36	21	20	15	17	268
28 NORWAY	-	-	-	-	-	-	-	-	-	-	-	-	-
30 SWEDEN	-	-	-	-	-	-	-	-	-	-	-	-	-
32 FINLAND	-	-	0	-	-	-	-	-	-	-	-	-	0
36 SWITZERLAND	-	0	-	0	-	0	-	0	0	0	-	-	0
38 AUSTRIA	0	0	0	-	-	0	-	-	-	-	-	-	1
48 YUGOSLAVIA	-	-	0	-	-	0	0	0	-	-	-	-	0
52 TURKEY	-	-	-	-	-	-	-	-	-	-	-	-	-
56 USSR	-	-	-	-	-	-	-	-	-	-	-	-	-
58 GERMAN DR	0	0	0	0	0	0	0	0	0	0	0	-	1
60 POLAND	0	0	0	0	0	0	0	0	0	0	0	0	0
62 CZECHOSLOVAKIA	0	0	0	0	0	0	0	0	0	0	0	0	1
64 HUNGARY	0	0	0	0	0	0	0	0	0	0	0	0	0
66 ROMANIA	0	0	0	0	0	0	0	0	-	-	-	-	0
68 BULGARIA	-	-	-	-	-	-	-	-	-	-	-	-	-
71 TOTAL STATE TRADING	0	0	0	0	0	0	0	0	0	0	0	0	2
72 OTHER EUROPEAN COUNTRY	-	-	-	-	-	-	-	-	-	-	-	-	-
80 NEAR AND MIDDLE EAST	-	-	-	-	-	-	-	-	-	-	-	-	-
83 OTHER COUNTRIES	-	-	-	-	-	-	-	-	-	-	-	-	-
85 TOTAL THIRD COUNTRIES	0	1	1	0	0	0	0	0	0	0	0	0	4
89 NOT SPECIFIED	-	-	-	-	-	-	-	-	-	-	-	-	-
95 ZUSAMMEN-TOTAL B	13	19	24	16	20	17	52	36	21	20	16	17	271

EISENBAHN - RAILWAY - CHEMIN DE FER
 INNERSTAATLICHER UND GRENZUEBERSCHREITENDER VERKEHR NACH RELATION UND MONAT
 NATIONAL AND INTERNATIONAL TRAFFIC BY RELATION AND MONTH
 TRAFIC NATIONAL ET INTERNATIONAL PAR RELATION ET MOIS

1.2.12:2 (8)
 PORTUGAL
 1990
 1000 T

RELATION	01	02	03	04	05	06	07	08	09	10	11	12	01-12
C. VERSAND NACH: DISPATCHED TO: EXPEDITIONS VERS:													
01 BR DEUTSCHLAND	0	0	0	0	-	-	0	0	0	0	-	1	1
02 FRANCE	-	1	3	-	-	-	4	0	0	1	1	0	10
03 ITALIA	-	0	-	-	-	-	-	-	-	0	0	0	0
04 NEDERLAND	-	-	-	-	-	-	-	-	-	-	-	-	-
05 BELGIQUE/BELGIE	-	-	-	-	-	-	-	-	-	-	-	-	-
06 LUXEMBOURG	-	-	-	-	-	-	-	-	-	-	-	-	-
07 UNITED KINGDOM	-	-	-	-	-	-	-	-	-	-	-	-	-
08 IRELAND	-	-	-	-	-	-	-	-	-	-	-	-	-
09 DANMARK	-	-	-	-	-	-	-	-	-	-	-	-	-
10 HELLAS	-	-	-	-	-	-	-	-	-	-	-	-	-
11 ESPANA	5	11	24	19	17	13	19	36	21	16	16	22	222
12 PORTUGAL	-	-	-	-	-	-	-	-	-	-	-	-	-
20 EUR	6	13	27	19	17	13	24	37	22	17	17	23	234
28 NORWAY	-	-	-	-	-	-	-	-	-	-	-	-	-
30 SWEDEN	-	-	-	-	-	-	-	-	-	-	-	-	-
32 FINLAND	-	-	-	-	-	-	-	-	-	-	-	-	-
36 SWITZERLAND	-	-	-	-	-	-	-	0	-	-	-	-	0
38 AUSTRIA	-	-	0	1	-	-	-	0	-	-	-	-	1
48 YUGOSLAVIA	-	-	-	-	-	-	-	-	-	-	-	-	-
52 TURKEY	-	-	-	-	-	-	-	-	-	-	-	-	-
56 USSR	-	-	-	-	-	-	-	-	-	-	-	-	-
58 GERMAN DR	0	0	0	0	-	-	-	-	0	-	-	0	1
60 POLAND	-	-	-	-	-	-	-	-	-	-	-	-	-
62 CZECHOSLOVAKIA	0	0	0	0	-	-	-	-	0	0	0	0	1
64 HUNGARY	-	-	-	-	-	-	-	-	-	-	-	-	-
66 ROMANIA	-	-	-	-	-	-	-	-	-	-	-	-	-
68 BULGARIA	-	-	-	-	-	-	-	-	-	-	-	-	-
71 TOTAL STATE TRADING	0	0	0	0	-	-	-	-	0	0	0	0	1
72 OTHER EUROPEAN COUNTRY	-	-	-	-	-	-	-	-	-	-	-	-	-
80 NEAR AND MIDDLE EAST	-	-	-	-	-	-	-	-	-	-	-	-	-
83 OTHER COUNTRIES	-	-	-	-	-	-	-	-	-	-	-	-	-
85 TOTAL THIRD COUNTRIES	0	0	1	1	-	-	-	0	0	0	0	0	2
89 NOT SPECIFIED	-	-	-	-	-	-	-	-	-	-	-	-	-
95 ZUSAMMEN-TOTAL C	6	13	28	20	17	13	24	37	22	17	17	23	236
97 INSGESAMT-TOTAL A+B+C	389	325	476	494	526	492	606	535	493	518	517	525	5897

EISENBAHN - RAILWAY - CHEMIN DE FER

1.2.13:1 (8)

INNERSTAATLICHER UND GRENZUEBERSCHREITENDER VERKEHR NACH RELATION UND MONAT

EUR

NATIONAL AND INTERNATIONAL TRAFFIC BY RELATION AND MONTH

1990

TRAFFIC NATIONAL ET INTERNATIONAL PAR RELATION ET MOIS

1000 T

RELATION	01	02	03	04	05	06	07	08	09	10	11	12	01-12
A. INNERSTAATLICHER NATIONAL	45737	44746	49788	44169	48687	46328	45042	42985	44544	48795	46387	39962	547171
B. EMPFANG AUS: RECEIVED FROM: RECEPTIONS DE:													
01 BR DEUTSCHLAND	1669	1759	2063	1704	1919	1739	1638	1329	1768	1988	1798	1649	21023
02 FRANCE	1322	1301	1456	1218	1453	1592	1276	1028	1160	1344	1386	1469	16006
03 ITALIA	494	562	611	580	630	621	598	530	537	728	644	562	7098
04 NEDERLAND	550	610	636	503	489	482	481	487	501	618	597	477	6433
05 BELGIQUE/BELGIE	1418	1328	1585	1365	1475	1396	1297	1091	1471	1730	1657	1369	17181
06 LUXEMBOURG	128	332	216	228	205	180	182	208	214	236	182	219	2530
07 UNITED KINGDOM	21	29	35	27	53	38	28	47	29	23	27	28	384
08 IRELAND	—	—	—	—	—	—	—	—	—	—	—	—	0
09 DANMARK	72	73	72	58	69	83	74	65	81	75	86	68	877
10 HELLAS	4	3	7	4	3	8	8	12	5	7	7	10	79
11 ESPAÑA	61	51	60	56	55	60	78	60	51	74	91	102	800
12 PORTUGAL	14	11	17	23	25	20	13	9	17	27	19	16	212
20 EUR	5755	6059	6758	5764	6378	6219	5573	4867	5834	6851	6495	5969	72623
28 NORWAY	5	6	6	6	7	7	5	7	8	8	8	6	79
30 SWEDEEN	327	314	321	261	335	296	279	236	264	335	336	259	3562
32 FINLAND	2	2	2	2	2	1	1	1	2	2	1	1	17
36 SCHWITZERLAND	366	393	457	406	458	411	374	217	391	432	419	363	4686
38 AUSTRIA	530	524	594	547	594	572	567	495	616	739	695	594	7068
48 YUGOSLAVIA	236	235	271	269	290	267	243	135	164	244	230	245	2829
52 TURKEY	—	—	—	0	—	—	—	—	—	—	1	—	1
56 USSR	—	—	—	—	—	—	—	—	—	—	—	—	—
58 GERMAN DR	713	618	835	765	862	938	741	392	1123	1218	1009	897	10111
60 POLAND	71	76	84	79	82	81	76	69	68	85	87	68	927
62 CZECHOSLOVAKIA	373	365	408	387	442	425	429	340	317	455	439	407	4788
64 HUNGARY	104	91	117	114	140	115	112	91	87	116	113	128	1332
66 RUMANIA	26	22	23	21	20	19	20	18	15	18	14	15	232
68 BULGARIA	23	24	40	35	28	29	25	21	13	20	23	42	323
71 TOTAL STATE TRADING	1546	1430	1778	1669	1865	1876	1646	1066	1788	2156	1920	1802	20543
72 OTHER EUROPEAN COUNTRY	0	0	0	0	0	1	0	2	0	0	1	0	9
80 NEAR AND MIDDLE EAST	—	—	—	—	—	—	—	—	—	—	—	—	—
83 OTHER COUNTRIES	—	0	0	0	0	—	0	—	0	0	0	0	0
88 TOTAL THIRD COUNTRIES	2776	2671	3159	2892	3261	3164	2871	2023	3069	3673	3300	3026	35965
89 NOT SPECIFIED	50	50	60	60	60	48	49	45	29	21	35	40	547
95 ZUSAMMEN-TOTAL B	8581	8781	9977	8716	9699	9431	8594	6935	8932	10544	9910	9035	109134

EISENBAHN - RAILWAY - CHEMIN DE FER

1.2.13:2 (8)

INNERSTAATLICHER UND GRENZUEBERSCHREITENDER VERKEHR NACH RELATION UND MONAT

EUR

NATIONAL AND INTERNATIONAL TRAFFIC BY RELATION AND MONTH

1990

TRAFFIC NATIONAL ET INTERNATIONAL PAR RELATION ET MOIS

1000 T

RELATION	01	02	03	04	05	06	07	08	09	10	11	12	01-12
C. VERSAND NACH: DISPATCHED TO: EXPEDITONS VERS:													
01 BR DEUTSCHLAND	1312	1336	1491	1262	1376	1350	1203	1114	1348	1562	1468	1184	16007
02 FRANCE	1207	1314	1293	983	906	1121	900	867	1012	1207	1283	965	13059
03 ITALIA	1577	1560	1564	1517	1527	1540	1230	1037	1532	1730	1674	1254	17744
04 NEDERLAND	360	357	377	389	413	452	404	468	482	475	483	374	5032
05 BELGIQUE/BELGIE	877	817	926	993	1164	1103	908	836	908	1332	983	821	11669
06 LUXEMBOURG	560	503	579	550	603	528	617	558	532	597	527	505	6658
07 UNITED KINGDOM	39	43	48	50	65	73	55	60	52	31	54	45	614
08 IRELAND	—	0	0	0	—	—	—	—	—	—	—	—	0
09 DANMARK	82	83	92	95	104	100	88	89	90	102	108	83	1116
10 HELLAS	17	24	21	16	19	22	17	15	16	13	14	19	212
11 ESPAÑA	82	103	132	112	162	111	92	106	88	98	119	148	1352
12 PORTUGAL	22	23	26	28	28	28	27	14	20	20	21	19	275
20 EUR	6135	6162	6549	5994	6366	6429	5542	5163	6081	7167	6734	5417	73739
28 NORWAY	11	11	11	10	12	11	9	11	9	13	12	10	130
30 SWEDEEN	144	204	177	156	186	151	128	176	156	166	185	134	1963
32 FINLAND	2	2	2	2	1	2	2	1	1	1	2	1	20
36 SCHWITZERLAND	682	654	841	712	797	751	693	693	798	841	773	584	8820
38 AUSTRIA	541	543	568	516	553	506	519	554	658	749	758	663	7128
48 YUGOSLAVIA	241	226	259	234	183	219	212	155	106	281	365	261	2742
52 TURKEY	0	1	2	3	3	1	1	0	1	0	0	0	13
56 USSR	0	0	—	—	—	—	—	—	—	—	—	—	—
58 GERMAN DR	426	381	442	455	366	360	291	117	609	553	564	625	5189
60 POLAND	77	148	81	41	104	107	46	49	56	61	52	72	898
62 CZECHOSLOVAKIA	79	82	96	84	82	85	109	142	89	54	123	60	1083
64 HUNGARY	28	37	44	35	41	31	32	36	31	40	38	37	431
66 RUMANIA	17	29	52	39	31	26	23	35	40	37	30	48	408
68 BULGARIA	32	24	22	45	8	16	11	9	8	9	10	14	209
71 TOTAL STATE TRADING	899	928	997	934	816	844	724	543	939	1037	1182	1118	10961
72 OTHER EUROPEAN COUNTRY	—	0	0	—	0	0	0	—	0	0	—	2	3
80 NEAR AND MIDDLE EAST	0	0	0	1	1	1	0	1	0	1	0	0	4
83 OTHER COUNTRIES	—	5	—	—	—	0	0	—	—	—	—	0	6
88 TOTAL THIRD COUNTRIES	2280	2348	2599	2335	2368	2267	2075	1980	2564	2808	2912	2514	29049
89 NOT SPECIFIED	30	30	40	39	38	30	31	29	19	13	22	25	346
95 ZUSAMMEN-TOTAL C	8445	8540	9188	8368	8772	8726	7648	7172	8664	9988	9667	7955	103134
96 A + B + C (THIRD COUNTRY)	56598	55875	62364	55220	60753	58026	55711	51900	56039	62147	59209	51511	685355
97 B + C (THIRD COUNTRIES)	10862	11129	12576	11050	12067	11698	10669	8915	11496	13352	12821	11548	138184

EISENBAHN - RAILWAY - CHEMIN DE FER
 INNERSTAATLICHER, GRENZUEBERSCHREITENDER UND DURCHGANGSVERKEHR NACH CONTAINER UND SCHIENE/STRASSE
 NATIONAL, INTERNATIONAL AND TRANSIT TRAFFIC BY CONTAINER AND ROAD/RAIL
 TRAFIC NATIONAL, INTERNATIONAL ET DE TRANSIT PAR CONTENEUR ET RAIL/ROUTE

1.3.01 (7)
 BR DEUTSCHLAND
 1990
 ANZ.-NOS-NOMBRE/1000T

	INNERSTAATLICH NATIONAL		GRENZUEBERSCHREITEND INTERNATIONAL				DURCHGANG TRANSIT		INSGESAMT TOTAL	
			BELADUNG LOADING CHARGEMENT		ENTLADUNG UNLOADING DECHARGEMENT					
	ANZAHL NUMBER NOMBRE	1000T	ANZAHL NUMBER NOMBRE	1000T	ANZAHL NUMBER NOMBRE	1000T	ANZAHL NUMBER NOMBRE	1000T	ANZAHL NUMBER NOMBRE	1000T
A. GROSSCONTAINER LARGE CONTAINER GRAND CONTENEUR										
BELADEN-LOADED-EN CHARGE	550231	6548	120508	1857	109157	1708	118894	1682	898790	11794
LEER-EMPTY-VIDE	275220	.	47233	.	69430	.	28143	.	420026	.
B. SCHIENE/STRASSE ROAD/RAIL RAIL/ROUTE	334165(a)	4775	198197(a)	4134	198962(a)	3554	36882(a)	861	768206(a)	13323

EISENBAHN - RAILWAY - CHEMIN DE FER
 INNERSTAATLICHER, GRENZUEBERSCHREITENDER UND DURCHGANGSVERKEHR NACH CONTAINER UND SCHIENE/STRASSE
 NATIONAL, INTERNATIONAL AND TRANSIT TRAFFIC BY CONTAINER AND ROAD/RAIL
 TRAFIC NATIONAL, INTERNATIONAL ET DE TRANSIT PAR CONTENEUR ET RAIL/ROUTE

1.3.02 (7)
 FRANCE
 1990
 ANZ.-NOS-NOMBRE/1000T

	INNERSTAATLICH NATIONAL		GRENZUEBERSCHREITEND INTERNATIONAL				DURCHGANG TRANSIT		INSGESAMT TOTAL	
			BELADUNG LOADING CHARGEMENT		ENTLADUNG UNLOADING DECHARGEMENT					
	ANZAHL NUMBER NOMBRE	1000T	ANZAHL NUMBER NOMBRE	1000T	ANZAHL NUMBER NOMBRE	1000T	ANZAHL NUMBER NOMBRE	1000T	ANZAHL NUMBER NOMBRE	1000T
A. GROSSCONTAINER LARGE CONTAINER GRAND CONTENEUR										
BELADEN-LOADED-EN CHARGE	206699	3234	38950	782	48321	877	70698	1558	364668	6451
LEER-EMPTY-VIDE	168811	.	15264	.	26016	.	7419	.	217510	.
B. SCHIENE/STRASSE ROAD/RAIL RAIL/ROUTE	152852(a)	2195	19895(a)	438	24930(a)	549	63275(a)	1394	260952(a)	4576

(a) MIT STRASSENQUETERFAHRZEUGEN BELADENEN EISENBAHNWAGEN
 RAILWAY WAGONS LOADED WITH ROAD GOODS VEHICLES
 WAGONS DE CHEMIN DE FER CHARGES DE VEHICLES ROUTIERS
 POUR LE TRANSPORT DES MARCHANDISES

EISENBahn - RAILWAY - CHEMIN DE FER

1.3.03 (7)

INNERSTAATLICHER, GRENZUEBERSCHREITENDER UND DURCHGANGSVERKEHR NACH CONTAINER UND SCHIENE/STRASSE

ITALIA

NATIONAL, INTERNATIONAL AND TRANSIT TRAFFIC BY CONTAINER AND ROAD/RAIL

1990

TRAFIC NATIONAL, INTERNATIONAL ET DE TRANSIT PAR CONTENEUR ET RAIL/ROUTE

ANZ.-NOS-NOMBRE/1000T

	INNERSTAATLICH NATIONAL		GRENZUEBERSCHREITEND INTERNATIONAL				DURCHGANG TRANSIT		INSGESAMT TOTAL	
	ANZAHL NUMBER NOMBRE	1000T	BELADUNG LOADING CHARGEMENT		ENTLADUNG UNLOADING DECHARGEMENT		ANZAHL NUMBER NOMBRE	1000T	ANZAHL NUMBER NOMBRE	1000T
			ANZAHL NUMBER NOMBRE	1000T	ANZAHL NUMBER NOMBRE	1000T				
A. GROSSCONTAINER LARGE CONTAINER GRAND CONTENEUR										
BELADEN-LOADED-EN CHARGE	276795	4460	171991	3292	189235	4720	66	1	638087	12472
LEER-EMPTY-VIDE	151697	.	62175	.	16255	.	125	.	230252	.
B. SCHIENE/STRASSE ROAD/RAIL RAIL/ROUTE	12298(a)	312	63874(a)	1915	70348(a)	2130	-(a)	-	146520(a)	4357

EISENBahn - RAILWAY - CHEMIN DE FER

1.3.04 (7)

INNERSTAATLICHER, GRENZUEBERSCHREITENDER UND DURCHGANGSVERKEHR NACH CONTAINER UND SCHIENE/STRASSE

NEDERLAND

NATIONAL, INTERNATIONAL AND TRANSIT TRAFFIC BY CONTAINER AND ROAD/RAIL

1990

TRAFIC NATIONAL, INTERNATIONAL ET DE TRANSIT PAR CONTENEUR ET RAIL/ROUTE

ANZ.-NOS-NOMBRE/1000T

	INNERSTAATLICH NATIONAL		GRENZUEBERSCHREITEND INTERNATIONAL				DURCHGANG TRANSIT		INSGESAMT TOTAL	
	ANZAHL NUMBER NOMBRE	1000T	BELADUNG LOADING CHARGEMENT		ENTLADUNG UNLOADING DECHARGEMENT		ANZAHL NUMBER NOMBRE	1000T	ANZAHL NUMBER NOMBRE	1000T
			ANZAHL NUMBER NOMBRE	1000T	ANZAHL NUMBER NOMBRE	1000T				
A. GROSSCONTAINER LARGE CONTAINER GRAND CONTENEUR										
BELADEN-LOADED-EN CHARGE	71700	1192	60200	1142	54900	1058	-	-	186800	3392
LEER-EMPTY-VIDE	37900	.	28200	.	16800	.	-	.	82900	.
B. SCHIENE/STRASSE ROAD/RAIL RAIL/ROUTE	-(a)	-	14800(a)	-	14000(a)	-	-(a)	-	28800(a)	-

(a) MIT STRASSENUETERFAHRZEUGEN BELADENEN EISENBANHWAGEN
 RAILWAY WAGONS LOADED WITH ROAD GOODS VEHICLES
 WAGONS DE CHEMIN DE FER CHARGES DE VEHICLES ROUTIERS
 POUR LE TRANSPORT DES MARCHANDISES

EISENBAHN - RAILWAY - CHEMIN DE FER
 INNERSTAATLICHER, GRENZUEBERSCHREITENDER UND DURCHGANGSVERKEHR NACH CONTAINER UND SCHIENE/STRASSE
 NATIONAL, INTERNATIONAL AND TRANSIT TRAFFIC BY CONTAINER AND ROAD/RAIL
 TRAFIC NATIONAL, INTERNATIONAL ET DE TRANSIT PAR CONTENEUR ET RAIL/ROUTE

1.3.05 (7)
 BELGIQUE/BELGIE
 1990
 ANZ.-NOS-NOMBRE/1000T

	INNERSTAATLICH NATIONAL		GRENZUEBERSCHREITEND INTERNATIONAL				DURCHGANG TRANSIT		INSGESAMT TOTAL	
	ANZAHL NUMBER NOMBRE	1000T	BELADUNG LOADING CHARGEMENT		ENTLADUNG UNLOADING DECHARGEMENT		ANZAHL NUMBER NOMBRE	1000T	ANZAHL NUMBER NOMBRE	1000T
			ANZAHL NUMBER NOMBRE	1000T	ANZAHL NUMBER NOMBRE	1000T				
A. GROSSCONTAINER LARGE CONTAINER GRAND CONTENEUR										
BELADEN-LOADED-EN CHARGE	89221	1534	74483	1548	81231	1426	5578	87	250513	4595
LEER-EMPTY-VIDE	53706	.	30346	.	18264	.	4500	.	106816	.
B. SCHIENE/STRASSE ROAD/RAIL RAIL/ROUTE	564(a)	8	30503(a)	1007	26668(a)	708	216(a)	6	57951(a)	1729

EISENBAHN - RAILWAY - CHEMIN DE FER
 INNERSTAATLICHER, GRENZUEBERSCHREITENDER UND DURCHGANGSVERKEHR NACH CONTAINER UND SCHIENE/STRASSE
 NATIONAL, INTERNATIONAL AND TRANSIT TRAFFIC BY CONTAINER AND ROAD/RAIL
 TRAFIC NATIONAL, INTERNATIONAL ET DE TRANSIT PAR CONTENEUR ET RAIL/ROUTE

1.3.06 (7)
 LUXEMBOURG
 1990
 ANZ.-NOS-NOMBRE/1000T

	INNERSTAATLICH NATIONAL		GRENZUEBERSCHREITEND INTERNATIONAL				DURCHGANG TRANSIT		INSGESAMT TOTAL	
	ANZAHL NUMBER NOMBRE	1000T	BELADUNG LOADING CHARGEMENT		ENTLADUNG UNLOADING DECHARGEMENT		ANZAHL NUMBER NOMBRE	1000T	ANZAHL NUMBER NOMBRE	1000T
			ANZAHL NUMBER NOMBRE	1000T	ANZAHL NUMBER NOMBRE	1000T				
A. GROSSCONTAINER LARGE CONTAINER GRAND CONTENEUR										
BELADEN-LOADED-EN CHARGE	1073	23	1567	33	168	4	:	:	2808	60
LEER-EMPTY-VIDE	1073	.	26	.	571	.	:	.	1670	.
B. SCHIENE/STRASSE ROAD/RAIL RAIL/ROUTE	-(a)	-	-(a)	-	-(a)	-	-(a)	-	-(a)	-

(a) MIT STRASSENGUETERFAHRZEUGEN BELADENEN EISENBAHNWAGEN
 RAILWAY WAGONS LOADED WITH ROAD GOODS VEHICLES
 WAGONS DE CHEMIN DE FER CHARGES DE VEHICLES ROUTIERS
 POUR LE TRANSPORT DES MARCHANDISES

EISENBAHN - RAILWAY - CHEMIN DE FER

1.3.07 (7)

INNERSTAATLICHER, GRENZUEBERSCHREITENDER UND DURCHGANGSVERKEHR NACH CONTAINER UND SCHIENE/STRASSE
 NATIONAL, INTERNATIONAL AND TRANSIT TRAFFIC BY CONTAINER AND ROAD/RAIL
 TRAFIC NATIONAL, INTERNATIONAL ET DE TRANSIT PAR CONTENEUR ET RAIL/ROUTE

UNITED KINGDOM
 1990

ANZ.-NOS-NOMBRE/1000T

	INNERSTAATLICH NATIONAL		GRENZUEBERSCHREITEND INTERNATIONAL				DURCHGANG TRANSIT		INSGESAMT TOTAL	
	ANZAHL NUMBER NOMBRE	1000T	BELADUNG LOADING CHARGEMENT		ENTLADUNG UNLOADING DECHARGEMENT		ANZAHL NUMBER NOMBRE	1000T	ANZAHL NUMBER NOMBRE	1000T
			ANZAHL NUMBER NOMBRE	1000T	ANZAHL NUMBER NOMBRE	1000T				
A. GROSSCONTAINER LARGE CONTAINER GRAND CONTENEUR										
BELADEN-LOADED-EN CHARGE	583426	7856	-	-	-	-	-	-	583426	7856
LEER-EMPTY-VIDE	-	-	-	-	-	-	-	-	-	-
B. SCHIENE/STRASSE ROAD/RAIL RAIL/ROUTE	-(a)	-	-(a)	-	-(a)	-	-(a)	-	-(a)	-

EISENBAHN - RAILWAY - CHEMIN DE FER

1.3.08 (7)

INNERSTAATLICHER, GRENZUEBERSCHREITENDER UND DURCHGANGSVERKEHR NACH CONTAINER UND SCHIENE/STRASSE
 NATIONAL, INTERNATIONAL AND TRANSIT TRAFFIC BY CONTAINER AND ROAD/RAIL
 TRAFIC NATIONAL, INTERNATIONAL ET DE TRANSIT PAR CONTENEUR ET RAIL/ROUTE

IRELAND
 1990

ANZ.-NOS-NOMBRE/1000T

	INNERSTAATLICH NATIONAL		GRENZUEBERSCHREITEND INTERNATIONAL				DURCHGANG TRANSIT		INSGESAMT TOTAL	
	ANZAHL NUMBER NOMBRE	1000T	BELADUNG LOADING CHARGEMENT		ENTLADUNG UNLOADING DECHARGEMENT		ANZAHL NUMBER NOMBRE	1000T	ANZAHL NUMBER NOMBRE	1000T
			ANZAHL NUMBER NOMBRE	1000T	ANZAHL NUMBER NOMBRE	1000T				
A. GROSSCONTAINER LARGE CONTAINER GRAND CONTENEUR										
BELADEN-LOADED-EN CHARGE	64000	1136	-	-	-	-	-	-	64000	1136
LEER-EMPTY-VIDE	33000	-	-	-	-	-	-	-	33000	-
B. SCHIENE/STRASSE ROAD/RAIL RAIL/ROUTE	-(a)	-	-(a)	-	-(a)	-	-(a)	-	-(a)	-

(a) MIT STRASSENQUETERFAHRZEUGEN BELADENEN EISENBAHNWAGEN
 RAILWAY WAGONS LOADED WITH ROAD GOODS VEHICLES
 WAGONS DE CHEMIN DE FER CHARGES DE VEHICLES ROUTIERS
 POUR LE TRANSPORT DES MARCHANDISES

EISENBAHN - RAILWAY - CHEMIN DE FER
 INNERSTAATLICHER, GRENZUEBERSCHREITENDER UND DURCHGANGSVERKEHR NACH CONTAINER UND SCHIENE/STRASSE
 NATIONAL, INTERNATIONAL AND TRANSIT TRAFFIC BY CONTAINER AND ROAD/RAIL
 TRAFIC NATIONAL, INTERNATIONAL ET DE TRANSIT PAR CONTENEUR ET RAIL/ROUTE

1.3.09 (7)
 DANMARK
 1990
 ANZ.-NOS-NOMBRE/1000T

	INNERSTAATLICH NATIONAL		GRENZUEBERSCHREITEND INTERNATIONAL				DURCHGANG TRANSIT		INSGESAMT TOTAL	
	ANZAHL NUMBER NOMBRE	1000T	BELADUNG LOADING CHARGEMENT		ENTLADUNG UNLOADING DECHARGEMENT		ANZAHL NUMBER NOMBRE	1000T	ANZAHL NUMBER NOMBRE	1000T
			ANZAHL NUMBER NOMBRE	1000T	ANZAHL NUMBER NOMBRE	1000T				
A. GROSSCONTAINER LARGE CONTAINER GRAND CONTENEUR										
BELADEN-LOADED-EN CHARGE	44170	524	16	370	4	304	7792	100	51982	1298
LEER-EMPTY-VIDE	9037	.	-	.	-	.	462	.	9499	.
B. SCHIENE/STRASSE ROAD/RAIL RAIL/ROUTE	-(a)	-	-(a)	1	-(a)	3	143(a)	5	143(a)	10

EISENBAHN - RAILWAY - CHEMIN DE FER
 INNERSTAATLICHER, GRENZUEBERSCHREITENDER UND DURCHGANGSVERKEHR NACH CONTAINER UND SCHIENE/STRASSE
 NATIONAL, INTERNATIONAL AND TRANSIT TRAFFIC BY CONTAINER AND ROAD/RAIL
 TRAFIC NATIONAL, INTERNATIONAL ET DE TRANSIT PAR CONTENEUR ET RAIL/ROUTE

1.3.10 (7)
 HELLAS
 1990
 ANZ.-NOS-NOMBRE/1000T

	INNERSTAATLICH NATIONAL		GRENZUEBERSCHREITEND INTERNATIONAL				DURCHGANG TRANSIT		INSGESAMT TOTAL	
	ANZAHL NUMBER NOMBRE	1000T	BELADUNG LOADING CHARGEMENT		ENTLADUNG UNLOADING DECHARGEMENT		ANZAHL NUMBER NOMBRE	1000T	ANZAHL NUMBER NOMBRE	1000T
			ANZAHL NUMBER NOMBRE	1000T	ANZAHL NUMBER NOMBRE	1000T				
A. GROSSCONTAINER LARGE CONTAINER GRAND CONTENEUR										
BELADEN-LOADED-EN CHARGE	-	-	2675	56	5828	112	-	-	8503	168
LEER-EMPTY-VIDE	-	.	754	.	153	.	-	.	907	.
B. SCHIENE/STRASSE ROAD/RAIL RAIL/ROUTE	-(a)	-	-(a)	-	-(a)	-	-(a)	-	-(a)	-

(a) MIT STRASSENQUETERFAHRZEUGEN BELADENEN EISENBAHNWAGEN
 RAILWAY WAGONS LOADED WITH ROAD GOODS VEHICLES
 WAGONS DE CHEMIN DE FER CHARGES DE VEHICLES ROUTIERS
 POUR LE TRANSPORT DES MARCHANDISES

INNERSTAATLICHER, GRENZUEBERSCHREITENDER UND DURCHGANGSVERKEHR NACH CONTAINER UND SCHIENE/STRASSE
 NATIONAL, INTERNATIONAL AND TRANSIT TRAFFIC BY CONTAINER AND ROAD/RAIL
 TRAFIC NATIONAL, INTERNATIONAL ET DE TRANSIT PAR CONTENEUR ET RAIL/ROUTE

ESPAÑA

1990

ANZ.-NOS-NOMBRE/1000T

	INNERSTAATLICH NATIONAL		GRENZUEBERSCHREITEND INTERNATIONAL				DURCHGANG TRANSIT		INSGESAMT TOTAL	
			BELADUNG LOADING CHARGEMENT		ENTLADUNG UNLOADING DECHARGEMENT					
	ANZAHL NUMBER NOMBRE	1000T	ANZAHL NUMBER NOMBRE	1000T	ANZAHL NUMBER NOMBRE	1000T	ANZAHL NUMBER NOMBRE	1000T	ANZAHL NUMBER NOMBRE	1000T
A. GROSSCONTAINER LARGE CONTAINER GRAND CONTENEUR										
BELADEN-LOADED-EN CHARGE	176201	3158	13980	265	13867	258	65	1	204113	3682
LEER-EMPTY-VIDE	112715	.	7163	.	2078	.	120	.	122076	.
B. SCHIENE/STRASSE ROAD/RAIL RAIL/ROUTE	-(a)	-	-(a)	-	-(a)	-	-(a)	-	-(a)	-

INNERSTAATLICHER, GRENZUEBERSCHREITENDER UND DURCHGANGSVERKEHR NACH CONTAINER UND SCHIENE/STRASSE
 NATIONAL, INTERNATIONAL AND TRANSIT TRAFFIC BY CONTAINER AND ROAD/RAIL
 TRAFIC NATIONAL, INTERNATIONAL ET DE TRANSIT PAR CONTENEUR ET RAIL/ROUTE

PORTUGAL

1990

ANZ.-NOS-NOMBRE/1000T

	INNERSTAATLICH NATIONAL		GRENZUEBERSCHREITEND INTERNATIONAL				DURCHGANG TRANSIT		INSGESAMT TOTAL	
			BELADUNG LOADING CHARGEMENT		ENTLADUNG UNLOADING DECHARGEMENT					
	ANZAHL NUMBER NOMBRE	1000T	ANZAHL NUMBER NOMBRE	1000T	ANZAHL NUMBER NOMBRE	1000T	ANZAHL NUMBER NOMBRE	1000T	ANZAHL NUMBER NOMBRE	1000T
A. GROSSCONTAINER LARGE CONTAINER GRAND CONTENEUR										
BELADEN-LOADED-EN CHARGE	7772	196	2397	44	1980	36	-	-	12149	276
LEER-EMPTY-VIDE	5877	.	831	.	885	.	-	.	7593	.
B. SCHIENE/STRASSE ROAD/RAIL RAIL/ROUTE	-(a)	-	-(a)	-	-(a)	-	-(a)	-	-(a)	-

(a) MIT STRASSENGUETERFAHRZEUGEN BELADENEN EISENBAHNVAGEN
 RAILWAY WAGONS LOADED WITH ROAD GOODS VEHICLES
 WAGONS DE CHEMIN DE FER CHARGES DE VEHICLES ROUTIERS
 POUR LE TRANSPORT DES MARCHANDISES

EISENBAHN - RAILWAY - CHEMIN DE FER
 INNERSTAATLICHER, GRENZUEBERSCHREITENDER UND DURCHGANGSVERKEHR NACH CONTAINER UND SCHIENE/STRASSE
 NATIONAL, INTERNATIONAL AND TRANSIT TRAFFIC BY CONTAINER AND ROAD/RAIL
 TRAFIC NATIONAL, INTERNATIONAL ET DE TRANSIT PAR CONTENEUR ET RAIL/ROUTE

1.3.13 (7)
 EUR
 1990
 1000 T

	INNERSTAATLICH NATIONAL		GRENZUEBERSCHREITEND INTERNATIONAL				DURCHGANG TRANSIT		INSGESAMT TOTAL	
	ANZAHL NUMBER NOMBRE	1000T	BELADUNG LOADING CHARGEMENT		ENTLADUNG UNLOADING DECHARGEMENT		ANZAHL NUMBER NOMBRE	1000T	ANZAHL NUMBER NOMBRE	1000T
			ANZAHL NUMBER NOMBRE	1000T	ANZAHL NUMBER NOMBRE	1000T				
A. GROSSCONTAINER LARGE CONTAINER GRAND CONTENEUR										
BELADEN-LOADED-EN CHARGE	2071288	29861	486767	9388	504691	10501
LEER-EMPTY-VIDE	849036	.	191992	.	150452
B. SCHIENE/STRASSE ROAD/RAIL RAIL/ROUTE	499879(a)	7290	327269(a)	7495	334908(a)	6944

(a) MIT STRASSENGUETERFAHRZEUGEN BELADENEN EISENBahnWAGEN
 RAILWAY WAGONS LOADED WITH ROAD GOODS VEHICLES
 WAGONS DE CHEMIN DE FER CHARGES DE VEHICLES ROUTIERS
 POUR LE TRANSPORT DES MARCHANDISES

GRENZUEBERSCHREITENDER VERKEHR NACH LAND UND GUETERGRUPPE

BR DEUTSCHLAND

INTERNATIONAL TRAFFIC BY COUNTRY AND GROUP OF GOODS

1990

TRAFIC INTERNATIONAL PAR PAYS ET GROUPE DE MARCHANDISES

1000 T

LAND - COUNTRY - PAYS	GUETERGRUPPE			GROUP OF GOODS				GROUPE DE MARCHANDISES					
	01	02	03	04	05	06	07	08	09	10	11	12	13
A. EMPFANG AUS: RECEIVED FROM: RECEPTIONS DE:													
01 BR DEUTSCHLAND	-	-	-	-	-	-	-	-	-	-	-	-	-
02 FRANCE	191	14	-	87	1	118	84	292	0	23	137	1	847
03 ITALIA	5	263	0	0	7	221	0	1	-	0	0	0	310
04 NEDERLAND	-	1	-	7	0	30	1	16	-	134	1953	3	363
05 BELGIQUE/BELGIE	-	118	-	68	1	7	1	46	-	85	22	0	1585
06 LUXEMBOURG	-	-	-	2	0	-	-	-	-	0	1	-	619
07 UNITED KINGDOM	-	-	-	-	0	-	-	-	-	-	-	-	61
08 IRELAND	-	-	-	-	-	-	-	-	-	-	-	-	-
09 DANMARK	0	-	-	11	0	6	0	-	-	-	22	-	53
10 HELLAS	-	24	-	-	0	1	-	-	-	-	-	-	-
11 ESPANA	-	85	-	0	0	11	0	-	-	-	-	-	1
12 PORTUGAL	-	-	-	0	-	-	-	-	-	-	-	-	-
20 EUR	196	504	0	175	10	393	87	354	0	242	2135	5	3839
28 NORWAY	-	-	-	0	0	-	-	-	-	-	1	2	4
30 SWEDEN	-	0	-	516	1	6	-	-	-	1	8	4	332
32 FINLAND	-	-	-	-	-	-	-	-	-	-	-	-	-
36 SWITZERLAND	-	2	-	6	7	3	-	-	-	61	11	22	224
38 AUSTRIA	0	0	-	59	25	16	2	0	-	98	13	10	388
48 YUGOSLAVIA	-	0	0	6	2	37	0	-	-	16	2	0	13
52 TURKEY	-	-	-	-	-	-	-	-	-	-	-	-	-
56 USSR	-	-	-	-	-	-	-	-	-	-	-	-	-
58 GERMAN DR	168	48	392	55	30	211	45	744	-	2729	425	31	1880
60 POLAND	-	0	-	67	12	6	2	41	-	62	6	7	54
62 CZECHOSLOVAKIA	0	2	0	108	29	60	8	2252	-	440	4	14	412
64 HUNGARY	0	2	-	1	10	7	2	-	-	161	3	3	56
66 RUMANIA	-	0	-	1	1	7	-	-	-	1	0	0	0
68 BULGARIA	-	-	-	0	0	2	0	-	-	3	0	0	0
71 TOTAL STATE TRADING	169	53	392	238	85	330	57	3037	-	3412	440	56	2414
72 OTHER EUROP. COUNTRIES	-	-	-	-	-	-	-	-	-	-	-	-	-
80 NEAR AND MIDDLE EAST	-	-	-	-	-	-	-	-	-	-	-	-	-
83 OTHER COUNTRIES	-	-	-	-	-	-	-	-	-	-	-	-	-
88 TOTAL THIRD COUNTRIES	169	55	392	820	117	355	61	3037	-	3572	472	93	3362
89 NOT SPECIFIED	-	-	-	-	-	-	-	-	-	-	-	-	-
95 ZUSAMMEN-TOTAL A	365	559	392	995	126	748	148	3392	0	3814	2608	98	7200

GRENZUEBERSCHREITENDER VERKEHR NACH LAND UND GUETERGRUPPE

BR DEUTSCHLAND

INTERNATIONAL TRAFFIC BY COUNTRY AND GROUP OF GOODS

1990

TRAFIC INTERNATIONAL PAR PAYS ET GROUPE DE MARCHANDISES

1000 T

LAND - COUNTRY - PAYS	GUETERGRUPPE			GROUP OF GOODS				GROUPE DE MARCHANDISES					
	14	15	16	17	18	19	20	21	22	23	24	01-24	
A. EMPFANG AUS: RECEIVED FROM: RECEPTIONS DE:													
01 BR DEUTSCHLAND	-	-	-	-	-	-	-	-	-	-	-	-	
02 FRANCE	88	141	155	7	457	24	120	6	10	57	149	3009	
03 ITALIA	120	8	1	0	59	30	333	9	27	43	1831	3269	
04 NEDERLAND	1	15	36	13	603	17	18	0	0	2	191	3605	
05 BELGIQUE/BELGIE	51	215	16	0	424	35	224	3	8	8	409	3325	
06 LUXEMBOURG	2	4	43	-	0	0	2	0	2	0	0	675	
07 UNITED KINGDOM	2	4	-	-	9	0	1	0	-	3	6	85	
08 IRELAND	-	-	-	-	-	-	-	-	-	-	-	-	
09 DANMARK	6	0	84	3	5	28	15	2	1	1	243	479	
10 HELLAS	-	-	-	-	-	-	0	-	-	0	9	35	
11 ESPANA	3	21	-	-	0	9	52	-	0	2	60	244	
12 PORTUGAL	-	-	-	-	-	-	0	-	0	1	0	2	
20 EUR	274	407	335	23	1558	142	765	21	48	117	2899	14528	
28 NORWAY	-	0	-	-	0	2	3	0	-	1	21	34	
30 SWEDEN	0	8	-	0	30	230	27	1	-	370	82	1617	
32 FINLAND	-	-	-	-	-	-	0	-	-	1	5	7	
36 SWITZERLAND	3	3	3	0	177	15	79	4	3	45	462	1133	
38 AUSTRIA	130	237	266	3	279	5	171	25	6	482	1818	4033	
48 YUGOSLAVIA	12	2	0	-	29	3	59	17	9	33	158	397	
52 TURKEY	-	-	-	-	-	-	-	-	-	-	-	-	
56 USSR	-	-	-	-	-	-	-	-	-	-	-	-	
58 GERMAN DR	137	1141	418	315	656	3	36	59	23	52	49	9647	
60 POLAND	24	7	67	200	95	0	10	12	4	50	53	776	
62 CZECHOSLOVAKIA	134	99	31	77	143	75	93	31	21	162	56	4251	
64 HUNGARY	0	2	76	9	21	-	12	11	1	10	21	407	
66 RUMANIA	0	0	-	-	4	-	6	11	7	72	3	112	
68 BULGARIA	0	0	-	-	0	-	0	0	1	1	7	13	
71 TOTAL STATE TRADING	307	1251	592	600	948	81	214	141	65	378	345	15605	
72 OTHER EUROP. COUNTRIES	-	-	-	-	-	-	-	-	-	-	-	-	
80 NEAR AND MIDDLE EAST	-	-	-	-	-	-	-	-	-	-	-	-	
83 OTHER COUNTRIES	-	-	-	-	-	-	-	-	-	-	-	-	
88 TOTAL THIRD COUNTRIES	441	1500	860	604	1435	333	494	171	75	1279	2733	22429	
89 NOT SPECIFIED	-	-	-	-	-	-	-	-	-	-	-	-	
95 ZUSAMMEN-TOTAL A	714	1907	1195	627	2993	475	1259	192	123	1395	5633	36957	

EISENBahn - RAILWAY - CHEMIN DE FER
 GRENZUEBERSCHREITENDER VERKEHR NACH LAND UND GUETERGRUPPE
 INTERNATIONAL TRAFFIC BY COUNTRY AND GROUP OF GOODS
 TRAFIC INTERNATIONAL PAR PAYS ET GROUPE DE MARCHANDISES

2.1.01:3 (5A)
 BR DEUTSCHLAND
 1990
 1000 T

LAND - COUNTRY - PAYS	GUETERGRUPPE			GROUP OF GOODS				GROUPE DE MARCHANDISES					
	01	02	03	04	05	06	07	08	09	10	11	12	13
B. VERSAND NACH: DISPATCHED TO: EXPEDITIONS VERS:													
01 BR DEUTSCHLAND	-	-	-	-	-	-	-	-	-	-	-	-	-
02 FRANCE	5	0	0	76	21	80	0	1208	-	40	149	2	1429
03 ITALIA	39	4	11	266	25	352	0	153	-	56	1179	5	998
04 NEDERLAND	-	0	-	3	19	32	-	434	-	48	3	19	184
05 BELGIQUE/BELGIE	-	0	-	0	15	184	0	969	-	2	131	9	799
06 LUXEMBOURG	-	0	-	0	-	0	-	1122	-	91	172	-	39
07 UNITED KINGDOM	-	-	-	4	-	-	-	-	-	-	-	-	27
08 IRELAND	-	-	-	-	-	-	-	-	-	-	-	-	-
09 DANMARK	-	5	-	55	1	21	-	0	-	6	2	0	111
10 HELLAS	-	0	0	-	2	2	-	-	-	-	-	-	1
11 ESPANA	-	0	-	4	0	0	-	13	-	-	-	-	206
12 PORTUGAL	-	-	-	-	-	-	-	0	-	-	-	-	2
20 EUR	44	10	12	408	83	672	0	3898	-	243	1638	35	3796
28 MOPHAY	-	0	-	1	1	3	-	-	-	-	-	-	4
30 SMEDEN	-	7	-	376	2	34	-	1	-	3	28	1	252
32 FINLAND	-	-	-	0	-	-	-	-	-	-	-	-	-
36 SCHWITZERLAND	28	39	0	59	40	189	2	58	-	549	63	3	374
38 AUSTRIA	4	51	0	766	7	201	19	311	-	352	228	24	349
48 YUGOSLAVIA	-	0	0	11	6	34	1	2	-	19	-	1	62
52 TURKEY	-	-	-	-	-	-	-	-	-	-	-	-	-
56 USSR	-	-	-	-	-	-	-	-	-	-	-	-	-
58 GERMAN DR	20	3	0	148	26	453	45	662	-	1102	207	93	1039
60 POLAND	286	-	0	38	16	19	4	2	0	147	0	1	46
62 CZECHOSLOVAKIA	19	100	-	9	33	203	26	1	-	63	6	6	33
64 HUNGARY	0	1	3	84	3	77	1	-	-	0	-	0	9
66 RUMANIA	-	-	6	64	5	55	4	-	-	2	-	2	10
68 DULGARIA	1	-	0	-	4	9	2	-	-	0	-	-	7
71 TOTAL STATE TRADING	326	163	9	354	92	849	83	666	0	1333	213	104	1207
72 OTHER EUROP. COUNTRIES	-	-	-	-	-	-	-	-	-	-	-	-	-
80 NEAR AND MIDDLE EAST	-	-	-	-	-	-	-	-	-	-	-	-	-
83 OTHER COUNTRIES	-	-	-	-	-	-	-	-	-	-	-	-	-
88 TOTAL THIRD COUNTRIES	357	200	10	1551	143	1276	193	1036	0	2237	532	131	2185
89 NOT SPECIFIED	-	-	-	-	-	-	-	-	-	-	-	-	-
95 ZUSAMMEN-TOTAL B	401	210	21	1959	226	1948	103	4934	0	2480	2169	166	5981
97 INSGESAMT-TOTAL A+B	766	769	413	2954	352	2698	252	8326	0	6294	4777	264	13182

EISENBahn - RAILWAY - CHEMIN DE FER
 GRENZUEBERSCHREITENDER VERKEHR NACH LAND UND GUETERGRUPPE
 INTERNATIONAL TRAFFIC BY COUNTRY AND GROUP OF GOODS
 TRAFIC INTERNATIONAL PAR PAYS ET GROUPE DE MARCHANDISES

2.1.01:4 (5A)
 BR DEUTSCHLAND
 1990
 1000 T

LAND - COUNTRY - PAYS	GUETERGRUPPE			GROUP OF GOODS				GROUPE DE MARCHANDISES					
	14	15	16	17	18	19	20	21	22	23	24	01-24	
B. VERSAND NACH: DISPATCHED TO: EXPEDITIONS VERS:													
01 BR DEUTSCHLAND	-	-	-	-	-	-	-	-	-	-	-	-	
02 FRANCE	50	76	151	6	318	16	296	19	35	171	248	4396	
03 ITALIA	10	1633	96	26	249	77	383	2	16	126	2077	7784	
04 NEDERLAND	0	246	5	-	277	-	93	1	0	11	113	1489	
05 BELGIQUE/BELGIE	1	24	5	0	219	0	766	5	0	12	301	3442	
06 LUXEMBOURG	0	20	19	-	0	-	12	2	-	0	1	1479	
07 UNITED KINGDOM	5	6	-	-	14	1	6	4	-	1	2	70	
08 IRELAND	-	-	-	-	-	-	-	-	-	-	-	-	
09 DANMARK	2	63	34	1	49	2	56	1	1	29	208	649	
10 HELLAS	0	-	-	-	0	-	48	2	1	7	34	97	
11 ESPANA	6	1	1	-	28	7	153	0	1	11	85	516	
12 PORTUGAL	-	-	-	-	0	0	9	0	-	0	0	11	
20 EUR	74	2069	311	34	1155	104	1822	37	55	367	3070	19934	
28 MOPHAY	1	0	-	-	10	-	15	0	1	2	7	44	
30 SMEDEN	18	69	4	3	125	28	74	32	11	37	129	1235	
32 FINLAND	0	-	-	-	1	-	0	0	-	-	13	14	
36 SCHWITZERLAND	77	572	64	14	372	90	171	24	29	171	706	3689	
38 AUSTRIA	17	134	87	3	470	290	272	31	26	67	1751	5458	
48 YUGOSLAVIA	15	14	0	5	92	22	85	3	1	27	132	532	
52 TURKEY	-	-	-	-	0	-	1	0	-	-	0	1	
56 USSR	-	-	-	-	-	-	-	-	-	-	-	-	
58 GERMAN DR	37	286	40	2	320	45	119	18	2	98	51	4822	
60 POLAND	6	7	0	2	59	8	14	2	0	7	45	709	
62 CZECHOSLOVAKIA	4	7	76	2	181	0	62	1	1	22	71	926	
64 HUNGARY	3	5	2	-	43	5	15	0	1	13	5	270	
66 RUMANIA	4	4	0	7	37	2	4	0	0	3	4	213	
68 DULGARIA	5	1	0	-	12	-	4	1	0	3	2	51	
71 TOTAL STATE TRADING	74	323	118	18	752	84	303	26	5	172	310	7524	
72 OTHER EUROP. COUNTRIES	-	-	-	-	-	-	-	-	-	-	-	-	
80 NEAR AND MIDDLE EAST	-	-	-	-	-	-	4	-	-	0	0	4	
83 OTHER COUNTRIES	-	-	-	-	-	-	-	-	-	-	-	-	
88 TOTAL THIRD COUNTRIES	186	1098	273	38	1731	492	840	113	72	450	2915	17971	
89 NOT SPECIFIED	-	-	-	-	-	-	-	-	-	-	-	-	
95 ZUSAMMEN-TOTAL B	260	3167	584	72	2886	596	2661	151	127	817	5985	37904	
97 INSGESAMT-TOTAL A+B	974	5074	1779	690	5878	1071	3920	343	249	2212	11617	74864	

GRENZUEBERSCHREITENDER VERKEHR NACH LAND UND GUETERGRUPPE

FRANCE

INTERNATIONAL TRAFFIC BY COUNTRY AND GROUP OF GOODS

1990

TRAFIC INTERNATIONAL PAR PAYS ET GROUPE DE MARCHANDISES

1000 T

LAND - COUNTRY - PAYS	GUETERGRUPPE				GROUP OF GOODS				GROUPE DE MARCHANDISES				
	01	02	03	04	05	06	07	08	09	10	11	12	13
A. EMPFANG AUS: RECEIVED FROM: RECEPTIONS DE:													
01 BR DEUTSCHLAND	5	0	0	79	23	75	0	1213	5	31	148	2	1632
02 FRANCE	-	-	-	-	-	-	-	-	-	-	-	-	-
03 ITALIA	6	4	-	0	7	55	1	5	-	0	33	0	396
04 NEDERLAND	1	3	-	1	0	45	21	110	-	52	1	-	108
05 BELGIQUE/BELGIE	106	0	3	39	0	60	0	624	-	188	217	47	1859
06 LUXEMBOURG	-	-	-	12	0	0	-	-	-	-	1	-	441
07 UNITED KINGDOM	-	-	-	-	1	12	-	-	-	-	0	-	33
08 IRELAND	-	-	-	-	-	-	-	-	-	-	-	-	-
09 DANMARK	-	-	-	1	0	5	-	-	-	-	-	-	13
10 HELLAS	-	-	-	-	-	0	-	-	-	-	-	-	-
11 ESPANA	1	14	-	0	0	2	3	-	-	-	1	-	2
12 PORTUGAL	-	-	-	0	-	-	-	-	-	-	-	-	-
20 EUR	119	20	3	132	32	254	25	1952	5	271	401	49	4484
28 NORWAY	-	-	-	-	-	-	-	-	-	-	-	0	0
30 SWEDEN	-	-	-	44	0	1	-	-	-	-	0	0	65
32 FINLAND	-	-	-	-	-	-	-	-	-	-	-	-	-
36 SCHWITZERLAND	0	0	0	0	9	6	-	-	-	7	1	4	31
38 AUSTRIA	2	-	-	1	1	3	-	-	-	0	1	1	102
48 YUGOSLAVIA	-	-	-	1	3	24	0	-	-	1	0	-	2
52 TURKEY	-	-	-	-	-	-	-	-	-	-	-	-	-
56 USSR	-	-	-	-	-	-	-	-	-	-	-	-	-
58 GERMAN DR	-	-	-	-	1	-	0	1	-	3	0	-	51
60 POLAND	-	-	-	-	1	6	-	-	0	-	-	0	2
62 CZECHOSLOVAKIA	-	-	0	3	2	1	0	-	-	15	-	-	87
64 HUNGARY	0	0	0	-	0	2	0	-	0	2	-	-	4
66 RUMANIA	-	-	-	-	1	1	-	-	-	-	-	0	0
68 BULGARIA	-	-	-	-	-	-	-	-	-	-	0	0	-
71 TOTAL STATE TRADING	0	0	0	3	8	33	1	1	2	20	1	0	146
72 OTHER EUROP. COUNTRIES	-	-	-	-	-	-	-	-	-	-	-	-	-
80 NEAR AND MIDDLE EAST	-	-	-	-	-	-	-	-	-	-	-	-	-
83 OTHER COUNTRIES	-	-	-	-	-	-	-	-	-	-	-	-	-
88 TOTAL THIRD COUNTRIES	3	0	0	49	18	43	1	1	2	27	2	5	343
89 NOT SPECIFIED	-	-	-	-	-	-	-	-	-	-	-	-	-
95 ZUSAMMEN-TOTAL A	122	20	3	181	49	297	26	1953	7	298	402	54	4827

GRENZUEBERSCHREITENDER VERKEHR NACH LAND UND GUETERGRUPPE

FRANCE

INTERNATIONAL TRAFFIC BY COUNTRY AND GROUP OF GOODS

1990

TRAFIC INTERNATIONAL PAR PAYS ET GROUPE DE MARCHANDISES

1000 T

LAND - COUNTRY - PAYS	GUETERGRUPPE				GROUP OF GOODS				GROUPE DE MARCHANDISES			
	14	15	16	17	18	19	20	21	22	23	24	01-24
A. EMPFANG AUS: RECEIVED FROM: RECEPTIONS DE:												
01 BR DEUTSCHLAND	51	76	180	14	322	16	394	24	36	190	422	4936
02 FRANCE	-	-	-	-	-	-	-	-	-	-	-	-
03 ITALIA	20	22	5	-	99	1	457	17	34	86	590	1838
04 NEDERLAND	-	-	789	11	246	2	1	0	2	2	47	1447
05 BELGIQUE/BELGIE	8	89	377	18	375	81	159	0	22	10	264	4546
06 LUXEMBOURG	-	6	38	-	-	0	1	-	-	0	0	500
07 UNITED KINGDOM	0	1	-	-	4	-	2	-	-	10	2	64
08 IRELAND	-	-	-	-	-	-	0	-	-	-	0	0
09 DANMARK	-	1	-	-	0	2	6	-	-	0	16	44
10 HELLAS	-	-	-	-	-	-	0	-	-	-	8	9
11 ESPANA	8	21	2	-	7	12	64	-	0	6	19	162
12 PORTUGAL	-	-	-	-	-	-	8	-	3	-	-	11
20 EUR	88	223	1391	43	1052	114	1091	42	94	304	1368	13556
28 NORWAY	0	-	-	-	0	-	6	-	-	0	1	8
30 SWEDEN	-	0	-	-	20	14	12	1	-	196	9	364
32 FINLAND	-	-	-	-	-	-	-	-	-	-	1	1
36 SCHWITZERLAND	4	0	15	0	49	2	50	1	8	21	220	429
38 AUSTRIA	2	3	29	-	32	3	9	0	4	88	44	326
48 YUGOSLAVIA	0	1	-	-	3	1	38	1	1	14	0	90
52 TURKEY	-	-	-	-	-	-	-	-	-	-	0	0
56 USSR	-	-	-	-	-	-	-	-	-	-	-	-
58 GERMAN DR	0	1	-	3	54	-	21	1	1	5	2	144
60 POLAND	-	-	3	2	14	-	7	3	2	5	1	46
62 CZECHOSLOVAKIA	0	7	0	24	15	0	9	4	3	12	1	164
64 HUNGARY	-	1	-	-	4	-	2	2	1	1	7	50
66 RUMANIA	-	-	-	-	0	-	2	5	0	46	0	56
68 BULGARIA	-	-	-	-	0	-	0	-	-	0	0	1
71 TOTAL STATE TRADING	0	9	4	35	91	0	80	15	8	83	11	551
72 OTHER EUROP. COUNTRIES	-	-	-	-	-	-	-	-	-	-	-	-
80 NEAR AND MIDDLE EAST	-	-	-	-	-	-	-	-	-	-	-	-
83 OTHER COUNTRIES	-	-	-	-	-	-	-	-	-	0	-	0
88 TOTAL THIRD COUNTRIES	7	12	48	35	192	20	156	18	20	389	287	1679
89 NOT SPECIFIED	-	-	-	-	-	-	-	-	-	-	-	-
95 ZUSAMMEN-TOTAL A	95	236	1439	77	1244	134	1247	60	115	693	1656	15234

GRENZUEBERSCHREITENDER VERKEHR NACH LAND UND GUETERGRUPPE

FRANCE

INTERNATIONAL TRAFFIC BY COUNTRY AND GROUP OF GOODS

1990

TRAFIC INTERNATIONAL PAR PAYS ET GROUPE DE MARCHANDISES

1000 T

LAND - COUNTRY - PAYS	GUETERGRUPPE			GROUP OF GOODS				GROUPE DE MARCHANDISES					
	01	02	03	04	05	06	07	08	09	10	11	12	13
B. VERSAND NACH: DISPATCHED TO: EXPEDITIONS VERS:													
01 BR DEUTSCHLAND	206	12	-	86	0	123	85	306	7	16	137	1	850
02 FRANCE	-	-	-	-	-	-	-	-	-	-	-	-	-
03 ITALIA	1243	13	0	419	2	40	3	103	-	257	1051	9	1090
04 NEDERLAND	16	0	-	-	0	160	6	-	-	4	0	0	191
05 BELGIQUE/BELGIE	1024	-	-	21	3	1121	188	7	1	-	103	12	1601
06 LUXEMBOURG	14	-	-	0	-	-	-	0	-	0	1	-	257
07 UNITED KINGDOM	1	0	-	8	-	173	-	-	-	-	-	-	30
08 IRELAND	-	-	-	-	-	-	-	-	-	-	-	-	-
09 DANMARK	-	0	-	2	0	20	-	-	-	-	-	-	32
10 HELLAS	-	-	0	-	-	1	-	-	-	-	-	-	-
11 ESPANA	31	28	-	21	0	99	7	5	-	-	2	-	12
12 PORTUGAL	-	8	-	1	0	-	-	-	-	-	-	-	-
20 EUR	2536	62	0	557	6	1736	289	421	8	277	1294	21	4064
28 NORWAY	-	3	-	0	-	1	-	-	-	-	-	-	5
30 SWEDEN	-	4	-	5	0	24	0	-	-	0	2	2	89
32 FINLAND	-	-	-	-	-	-	-	-	-	-	-	-	-
36 SWITZERLAND	62	1	0	49	1	112	0	13	2	67	40	0	232
38 AUSTRIA	-	0	-	35	-	2	-	2	0	1	0	0	21
48 YUGOSLAVIA	-	0	0	12	1	8	4	-	0	0	-	0	22
52 TURKEY	-	-	-	-	-	-	-	-	-	-	-	-	0
56 USSR	-	-	-	-	-	1	-	-	-	-	-	-	-
58 GERMAN DR	74	-	-	-	0	60	-	0	-	2	-	-	6
60 POLAND	0	-	-	0	1	8	-	-	-	0	-	-	3
62 CZECHOSLOVAKIA	-	0	-	0	0	8	-	-	1	0	-	-	0
64 HUNGARY	-	-	0	-	0	1	-	-	-	0	0	-	1
66 ROMANIA	0	-	-	38	1	10	1	-	-	0	-	-	1
68 BULGARIA	-	-	-	-	1	0	0	-	-	-	-	-	1
71 TOTAL STATE TRADING	75	0	0	51	6	96	5	0	1	4	0	0	34
72 OTHER EUROP. COUNTRIES	-	-	-	-	-	-	-	-	-	-	-	-	-
80 NEAR AND MIDDLE EAST	-	-	-	-	-	-	-	-	-	-	-	-	-
83 OTHER COUNTRIES	0	-	-	-	-	1	-	-	-	-	-	-	-
88 TOTAL THIRD COUNTRIES	136	8	0	140	7	236	5	15	4	72	42	2	381
89 NOT SPECIFIED	-	-	-	-	-	-	-	-	-	-	-	-	-
95 ZUSAMMEN-TOTAL B	2672	70	0	697	14	1972	295	436	11	349	1337	24	4445
97 INSGESAMT-TOTAL A+B	2794	91	3	878	63	2269	321	2389	18	647	1739	78	9272

GRENZUEBERSCHREITENDER VERKEHR NACH LAND UND GUETERGRUPPE

FRANCE

INTERNATIONAL TRAFFIC BY COUNTRY AND GROUP OF GOODS

1990

TRAFIC INTERNATIONAL PAR PAYS ET GROUPE DE MARCHANDISES

1000 T

LAND - COUNTRY - PAYS	GUETERGRUPPE			GROUP OF GOODS				GROUPE DE MARCHANDISES					
	14	15	16	17	18	19	20	21	22	23	24	01-24	
B. VERSAND NACH: DISPATCHED TO: EXPEDITIONS VERS:													
01 BR DEUTSCHLAND	87	142	154	7	450	25	155	7	11	61	370	3296	
02 FRANCE	-	-	-	-	-	-	-	-	-	-	-	-	
03 ITALIA	4	965	30	1	185	69	298	2	8	25	582	6399	
04 NEDERLAND	0	4	-	3	94	-	21	1	-	4	35	541	
05 BELGIQUE/BELGIE	5	74	5	1	187	1	152	6	-	19	219	4759	
06 LUXEMBOURG	20	14	4	-	2	-	2	1	-	-	1	315	
07 UNITED KINGDOM	0	20	0	-	15	-	1	0	-	1	6	255	
08 IRELAND	-	-	-	-	-	-	-	-	-	-	-	-	
09 DANMARK	-	2	-	-	9	-	18	0	2	1	25	111	
10 HELLAS	-	-	-	-	1	-	5	0	-	0	6	13	
11 ESPANA	1	-	63	-	2	4	83	1	3	1	7	370	
12 PORTUGAL	0	0	-	-	-	-	14	0	-	0	0	24	
20 EUR	117	1221	255	11	944	99	758	18	23	112	1251	16083	
28 NORWAY	1	-	-	-	6	-	1	0	0	1	13	31	
30 SWEDEN	4	5	-	0	3	-	4	2	3	5	9	162	
32 FINLAND	-	0	-	-	-	-	-	-	-	-	4	4	
36 SWITZERLAND	2	307	107	0	235	5	48	2	16	33	147	1483	
38 AUSTRIA	0	5	-	-	22	0	37	0	1	2	27	157	
48 YUGOSLAVIA	1	4	0	-	23	-	15	0	0	0	0	93	
52 TURKEY	-	-	-	-	-	-	1	-	-	-	0	1	
56 USSR	-	-	-	-	-	-	0	-	-	0	-	1	
58 GERMAN DR	1	0	-	0	26	0	10	0	-	1	1	182	
60 POLAND	0	1	-	0	12	-	2	0	0	1	1	30	
62 CZECHOSLOVAKIA	-	1	-	0	7	-	4	0	0	1	3	25	
64 HUNGARY	0	1	-	-	11	-	2	0	0	1	2	18	
66 ROMANIA	4	6	-	3	4	-	3	0	-	1	4	77	
68 BULGARIA	1	0	-	-	4	-	1	0	-	0	0	9	
71 TOTAL STATE TRADING	7	13	0	3	87	0	36	1	0	7	10	437	
72 OTHER EUROP. COUNTRIES	-	-	-	-	-	-	-	-	-	-	-	-	
80 NEAR AND MIDDLE EAST	-	-	-	-	-	-	-	-	-	-	-	-	
83 OTHER COUNTRIES	-	0	-	-	-	-	0	-	-	-	-	1	
88 TOTAL THIRD COUNTRIES	14	330	107	4	353	5	128	5	20	48	210	2276	
89 NOT SPECIFIED	-	-	-	-	-	-	-	-	-	-	-	-	
95 ZUSAMMEN-TOTAL B	131	1551	362	15	1298	104	886	23	44	161	1462	18359	
97 INSGESAMT-TOTAL A+B	226	1787	1801	93	2542	238	2133	84	158	853	3117	33593	

EISENBAHN - RAILWAY - CHEMIN DE FER

2.1.03:1 (5A)

GRENZUEBERSCHREITENDER VERKEHR NACH LAND UND GUETERGRUPPE

ITALIA

INTERNATIONAL TRAFFIC BY COUNTRY AND GROUP OF GOODS

1990

TRAFIC INTERNATIONAL PAR PAYS ET GROUPE DE MARCHANDISES

1000 T

LAND - COUNTRY - PAYS	GUETERGRUPPE - GROUP OF GOODS - GROUPE DE MARCHANDISES												
	01	02	03	04	05	06	07	08	09	10	11	12	13
A. EMPFANG AUS: RECEIVED FROM: RECEPTIONS DE:													
01 BR DEUTSCHLAND	39	4	21	240	25	33	0	152	-	62	1183	5	995
02 FRANCE	1244	5	28	425	6	47	3	98	-	296	1051	6	1094
03 ITALIA	-	-	-	-	-	-	-	-	-	-	-	-	-
04 NEDERLAND	-	1	-	0	2	37	0	-	-	71	0	-	13
05 BELGIQUE/BELGIE	-	0	-	59	0	13	-	18	-	1	0	0	392
06 LUXEMBOURG	-	-	-	23	0	-	-	-	-	-	0	-	98
07 UNITED KINGDOM	-	0	-	-	0	2	-	-	-	-	-	-	56
08 IRELAND	-	-	-	-	-	-	-	-	-	-	-	-	-
09 DANMARK	-	1	-	1	0	8	-	-	-	-	0	-	13
10 HELLAS	-	-	-	-	-	-	-	-	-	-	-	-	-
11 ESPANA	-	0	-	0	0	2	1	-	-	-	-	-	0
12 PORTUGAL	-	-	-	0	-	-	-	-	-	-	-	-	-
20 EUR	1283	11	49	749	34	142	4	267	-	430	2235	12	2663
28 NORWAY	-	-	-	-	-	2	-	-	-	-	-	-	8
30 SWEDEN	-	3	-	66	0	0	-	-	-	-	0	0	132
32 FINLAND	-	-	-	-	-	-	-	-	-	-	-	-	-
36 SWITZERLAND	11	53	5	394	19	98	-	7	-	15	251	23	874
38 AUSTRIA	0	2	14	496	8	32	1	0	-	10	435	5	382
48 YUGOSLAVIA	4	0	0	622	25	21	1	68	-	58	525	13	394
52 TURKEY	-	-	-	-	-	-	-	-	-	-	-	-	-
56 USSR	-	-	-	-	-	-	-	-	-	-	-	-	-
58 GERMAN DR	0	-	0	0	0	-	-	9	-	0	5	0	45
60 POLAND	-	0	-	8	5	1	-	0	-	0	1	-	0
62 CZECHOSLOVAKIA	-	-	2	19	3	1	0	-	-	6	32	1	86
64 HUNGARY	1	0	3	388	11	27	14	2	-	16	43	5	93
66 RUMANIA	-	0	0	2	2	0	0	-	-	2	-	-	0
68 BULGARIA	-	-	-	0	0	-	-	-	-	-	-	-	-
71 TOTAL STATE TRADING	6	1	5	1039	46	51	15	79	-	82	606	19	618
72 OTHER EUROP. COUNTRIES	-	-	0	2	0	0	-	-	-	0	1	0	4
80 NEAR AND MIDDLE EAST	-	-	-	-	-	-	-	-	-	-	-	-	-
83 OTHER COUNTRIES	-	-	-	-	-	-	-	-	-	-	-	-	-
88 TOTAL THIRD COUNTRIES	18	59	24	1997	73	183	16	86	-	107	1293	47	2018
89 NOT SPECIFIED	-	-	-	-	-	-	-	-	-	-	-	-	-
95 ZUSAMMEN-TOTAL A	1301	70	73	2746	107	325	20	354	-	537	3528	58	4681

EISENBAHN - RAILWAY - CHEMIN DE FER

2.1.03:2 (5A)

GRENZUEBERSCHREITENDER VERKEHR NACH LAND UND GUETERGRUPPE

ITALIA

INTERNATIONAL TRAFFIC BY COUNTRY AND GROUP OF GOODS

1990

TRAFIC INTERNATIONAL PAR PAYS ET GROUPE DE MARCHANDISES

1000 T

LAND - COUNTRY - PAYS	GUETERGRUPPE - GROUP OF GOODS - GROUPE DE MARCHANDISES											
	14	15	16	17	18	19	20	21	22	23	24	01-24
A. EMPFANG AUS: RECEIVED FROM: RECEPTIONS DE:												
01 BR DEUTSCHLAND	16	1637	68	27	243	77	387	3	9	132	2971	8330
02 FRANCE	19	932	43	1	135	63	307	2	8	69	566	6448
03 ITALIA	-	-	-	-	-	-	-	-	-	-	-	-
04 NEDERLAND	-	8	9	4	22	17	3	0	0	1	548	738
05 BELGIQUE/BELGIE	2	3	8	0	71	28	133	0	12	28	1333	2102
06 LUXEMBOURG	-	-	-	-	0	-	0	-	-	0	0	123
07 UNITED KINGDOM	9	10	-	-	1	-	0	0	0	11	112	202
08 IRELAND	-	-	-	-	-	-	-	-	-	-	-	-
09 DANMARK	-	-	0	-	0	22	2	-	0	1	286	334
10 HELLAS	-	-	-	-	0	-	0	-	-	0	0	1
11 ESPANA	0	0	-	-	25	33	23	0	0	0	5	88
12 PORTUGAL	-	-	-	-	-	-	0	-	-	0	0	0
20 EUR	46	2589	128	31	499	240	857	5	28	244	5821	18365
28 NORWAY	-	-	-	-	0	-	0	-	-	0	11	22
30 SWEDEN	-	0	-	-	1	151	2	0	0	410	80	848
32 FINLAND	-	-	-	-	-	-	-	-	-	-	-	-
36 SWITZERLAND	2	233	17	1	47	128	32	6	12	25	509	2761
38 AUSTRIA	52	72	9	53	61	43	17	3	7	123	400	2225
48 YUGOSLAVIA	48	12	2	17	25	59	42	16	11	39	19	2021
52 TURKEY	-	-	-	-	-	-	-	-	-	-	-	-
56 USSR	-	-	-	-	-	-	-	-	-	-	-	-
58 GERMAN DR	-	-	12	1	5	-	6	0	1	3	0	89
60 POLAND	-	0	0	7	7	0	17	2	1	7	1	58
62 CZECHOSLOVAKIA	0	1	0	17	27	0	13	2	4	4	1	220
64 HUNGARY	0	5	14	72	40	2	4	1	0	4	83	827
66 RUMANIA	-	1	-	1	7	-	5	2	0	11	0	32
68 BULGARIA	-	0	-	-	0	-	0	0	-	2	1	6
71 TOTAL STATE TRADING	48	18	27	115	112	61	87	22	18	71	106	3253
72 OTHER EUROP. COUNTRIES	0	0	-	0	0	0	0	0	-	0	0	8
80 NEAR AND MIDDLE EAST	-	-	-	-	-	-	-	-	-	-	-	-
83 OTHER COUNTRIES	-	-	-	-	-	-	-	-	-	-	-	-
88 TOTAL THIRD COUNTRIES	102	325	53	169	221	383	139	31	36	629	1108	9118
89 NOT SPECIFIED	-	-	-	-	-	-	-	-	-	-	-	-
95 ZUSAMMEN-TOTAL A	147	2914	181	200	720	624	996	36	65	873	6929	27483

EISENBahn - RAILWAY - CHEMIN DE FER
 GRENZUEBERSCHREITENDER VERKEHR NACH LAND UND GUETERGRUPPE
 INTERNATIONAL TRAFFIC BY COUNTRY AND GROUP OF GOODS
 TRAFIC INTERNATIONAL PAR PAYS ET GROUPE DE MARCHANDISES

2.1.03:3 (5A)
 ITALIA
 1990
 1000 T

LAND - COUNTRY - PAYS	GUETERGRUPPE - GROUP OF GOODS - GROUPE DE MARCHANDISES												
	01	02	03	04	05	06	07	08	09	10	11	12	13
B. VERSAND NACH: DISPATCHED TO: EXPEDITIONS VERS:													
01 BR DEUTSCHLAND	5	260	0	0	4	221	2	1	-	0	1	0	311
02 FRANCE	5	30	-	0	1	55	0	5	-	3	32	0	389
03 ITALIA	-	-	-	-	-	-	-	-	-	-	-	-	-
04 NEDERLAND	-	1	-	-	0	0	-	-	-	-	0	-	0
05 BELGIQUE/BELGIE	-	2	-	-	0	1	-	-	-	1	1	-	20
06 LUXEMBOURG	-	-	-	-	-	0	-	-	-	-	-	-	-
07 UNITED KINGDOM	-	0	-	-	1	25	-	-	-	-	-	-	3
08 IRELAND	-	-	-	-	-	-	-	-	-	-	-	-	-
09 DANMARK	1	6	-	-	-	2	1	-	-	-	-	-	0
10 HELLAS	-	-	-	0	-	0	-	-	-	-	-	-	0
11 ESPANA	-	-	-	0	7	1	0	-	-	-	-	-	0
12 PORTUGAL	-	-	-	0	0	0	-	-	-	-	-	-	0
20 EUR	10	301	0	1	13	305	3	6	-	4	33	0	724
28 NORWAY	-	2	-	-	0	2	-	-	-	-	-	-	1
30 SWEDEN	1	23	-	0	0	3	0	-	-	-	-	0	7
32 FINLAND	-	0	-	-	-	-	-	-	-	-	-	-	0
36 SWITZERLAND	6	53	-	6	17	69	1	3	-	121	1	1	285
38 AUSTRIA	0	43	0	0	4	2	0	16	-	152	0	33	64
48 YUGOSLAVIA	27	6	-	2	5	69	6	2	-	0	1	1	34
52 TURKEY	-	-	-	-	-	-	-	-	-	-	-	-	-
56 USSR	-	-	-	-	-	-	-	-	-	-	-	-	-
58 GERMAN DR	-	1	-	-	1	2	-	0	-	-	-	-	2
60 POLAND	26	35	0	-	0	20	-	-	-	1	0	-	8
62 CZECHOSLOVAKIA	6	20	-	0	2	5	-	-	-	0	-	2	2
64 HUNGARY	15	11	-	-	0	8	0	-	-	0	2	2	5
66 RUMANIA	-	8	-	-	0	5	0	2	-	2	0	-	1
68 BULGARIA	-	-	-	-	1	3	-	-	-	-	-	-	4
71 TOTAL STATE TRADING	74	81	0	2	9	112	7	4	-	3	1	6	57
72 OTHER EUROP. COUNTRIES	-	-	-	-	-	0	-	-	-	-	-	-	-
80 NEAR AND MIDDLE EAST	-	-	-	-	-	-	-	-	-	-	-	-	-
83 OTHER COUNTRIES	-	-	-	-	-	-	-	-	-	-	-	-	-
88 TOTAL THIRD COUNTRIES	81	203	0	9	30	188	8	24	-	276	2	40	414
89 NOT SPECIFIED	-	-	-	-	-	-	-	-	-	-	-	-	-
95 ZUSAMMEN-TOTAL B	91	504	0	9	43	493	12	30	-	280	36	41	1139
97 INSGESAMT-TOTAL A+B	1392	574	73	2755	150	818	32	384	-	817	3564	99	5820

EISENBahn - RAILWAY - CHEMIN DE FER
 GRENZUEBERSCHREITENDER VERKEHR NACH LAND UND GUETERGRUPPE
 INTERNATIONAL TRAFFIC BY COUNTRY AND GROUP OF GOODS
 TRAFIC INTERNATIONAL PAR PAYS ET GROUPE DE MARCHANDISES

2.1.03:4 (5A)
 ITALIA
 1990
 1000 T

LAND - COUNTRY - PAYS	GUETERGRUPPE - GROUP OF GOODS - GROUPE DE MARCHANDISES											
	14	15	16	17	18	19	20	21	22	23	24	01-24
B. VERSAND NACH: DISPATCHED TO: EXPEDITIONS VERS:												
01 BR DEUTSCHLAND	122	8	2	0	59	30	279	8	27	46	2390	3776
02 FRANCE	15	22	4	-	98	1	402	13	34	59	563	1731
03 ITALIA	-	-	-	-	-	-	-	-	-	-	-	-
04 NEDERLAND	-	-	-	-	1	1	21	0	0	1	390	417
05 BELGIQUE/BELGIE	-	1	-	-	14	-	62	1	3	3	879	987
06 LUXEMBOURG	-	-	-	-	0	-	0	0	0	0	0	1
07 UNITED KINGDOM	-	2	-	-	0	0	9	0	4	1	193	238
08 IRELAND	-	-	-	-	-	-	-	-	-	-	0	0
09 DANMARK	0	0	-	-	1	-	14	-	-	0	257	282
10 HELLAS	0	-	-	-	2	-	19	3	0	1	0	25
11 ESPANA	8	-	1	-	0	-	18	1	2	2	10	51
12 PORTUGAL	-	-	-	-	0	-	10	0	0	0	0	11
20 EUR	146	33	7	0	175	32	833	26	69	113	4683	7519
28 NORWAY	0	-	-	-	0	-	11	1	0	1	7	26
30 SWEDEN	1	0	-	-	1	5	16	4	1	9	73	143
32 FINLAND	-	-	-	-	-	-	0	-	0	0	0	0
36 SWITZERLAND	25	87	37	4	88	1	46	15	7	28	482	1386
38 AUSTRIA	1	42	59	0	43	10	39	3	1	26	142	684
48 YUGOSLAVIA	1	17	0	5	103	15	23	9	2	25	24	378
52 TURKEY	-	0	-	-	0	-	-	-	-	-	-	2
56 USSR	-	-	-	-	-	-	-	-	-	-	-	-
58 GERMAN DR	2	-	-	-	7	-	1	0	0	3	1	20
60 POLAND	1	1	-	0	8	-	3	0	0	5	0	108
62 CZECHOSLOVAKIA	1	1	1	-	10	-	2	0	0	2	5	59
64 HUNGARY	1	0	-	-	14	-	3	1	0	2	23	86
66 RUMANIA	-	-	-	-	3	1	1	0	-	1	0	24
68 BULGARIA	2	0	-	0	13	-	5	0	-	10	0	38
71 TOTAL STATE TRADING	9	19	1	5	157	16	37	11	2	47	54	714
72 OTHER EUROP. COUNTRIES	-	-	-	-	0	-	-	-	-	-	-	0
80 NEAR AND MIDDLE EAST	-	-	-	-	-	-	-	-	-	-	-	-
83 OTHER COUNTRIES	-	-	-	-	-	-	-	-	-	-	-	-
88 TOTAL THIRD COUNTRIES	35	148	97	10	289	32	150	33	11	113	759	2955
89 NOT SPECIFIED	-	-	-	-	-	-	-	-	-	-	-	-
95 ZUSAMMEN-TOTAL B	181	182	104	10	465	64	983	60	81	226	5442	10473
97 INSGESAMT-TOTAL A+B	328	3095	285	210	1184	688	1979	96	146	1099	12371	37956

EISENBAHN - RAILWAY - CHEMIN DE FER

2.1.04:1 (5A)

GRENZUEBERSCHREITENDER VERKEHR NACH LAND UND GUETERGRUPPE

NEDERLAND

INTERNATIONAL TRAFFIC BY COUNTRY AND GROUP OF GOODS

1990

TRAFFIC INTERNATIONAL PAR PAYS ET GROUPE DE MARCHANDISES

1000 T

LAND - COUNTRY - PAYS	GUETERGRUPPE			GROUP OF GOODS				GROUPE DE MARCHANDISES					
	01	02	03	04	05	06	07	08	09	10	11	12	13
A. EMPFANG AUS: RECEIVED FROM: RECEPTIONS DE:													
01 BR DEUTSCHLAND	-	0	-	3	19	36	0	432	-	32	3	19	170
02 FRANCE	11	0	-	-	0	164	1	-	-	4	0	-	174
03 ITALIA	-	2	-	-	0	1	-	-	-	-	0	0	5
04 NEDERLAND	-	-	-	-	-	-	-	-	-	-	-	-	-
05 BELGIQUE/BELGIE	2	-	-	-	0	1	-	-	-	9	0	395	33
06 LUXEMBOURG	-	-	-	-	-	-	-	-	-	-	-	-	66
07 UNITED KINGDOM	-	-	-	-	-	-	-	-	-	-	-	-	3
08 IRELAND	-	-	-	-	-	-	-	-	-	-	-	-	-
09 DANMARK	-	-	-	-	-	-	-	-	-	-	-	-	-
10 HELLAS	-	-	-	-	-	-	-	-	-	-	-	-	-
11 ESPANA	-	6	-	-	-	-	-	-	-	-	-	-	-
12 PORTUGAL	-	-	-	-	-	-	-	-	-	-	-	-	-
20 EUR	14	8	-	3	20	202	1	432	-	45	3	414	450
28 NORWAY	-	-	-	0	-	-	-	-	-	-	-	0	0
30 SWEDEH	-	-	-	23	-	-	-	-	-	-	6	2	3
32 FINLAND	-	-	-	-	-	-	-	-	-	-	-	-	-
36 SCHWITZERLAND	-	-	-	-	0	1	-	-	-	-	0	0	3
38 AUSTRIA	-	-	-	-	1	0	-	-	-	0	-	1	4
48 YUGOSLAVIA	-	-	-	-	0	0	0	-	-	-	-	-	0
52 TURKEY	-	-	-	-	-	-	-	-	-	-	-	-	-
56 USSR	-	-	-	-	-	-	-	-	-	-	-	-	-
58 GERMAN DR	-	-	0	0	1	7	7	-	-	1	0	0	12
60 POLAND	-	-	-	-	-	0	-	-	-	-	-	-	0
62 CZECHOSLOVAKIA	-	-	-	0	0	4	-	-	-	3	-	-	0
64 HUNGARY	-	0	-	-	1	1	1	-	-	0	-	-	-
66 RUMANIA	-	0	-	-	0	0	-	-	-	-	-	-	-
68 BULGARIA	-	1	-	-	1	3	-	-	-	-	-	-	-
71 TOTAL STATE TRADING	-	-	0	0	3	14	9	-	-	4	0	0	12
72 OTHER EUROP. COUNTRIES	-	-	-	-	-	-	-	-	-	-	-	-	-
80 NEAR AND MIDDLE EAST	-	-	-	-	-	-	-	-	-	-	-	-	-
83 OTHER COUNTRIES	-	-	-	-	-	-	-	-	-	-	-	-	-
88 TOTAL THIRD COUNTRIES	-	1	0	24	3	15	9	-	-	4	6	4	22
89 NOT SPECIFIED	-	-	-	-	-	-	-	-	-	-	-	-	-
95 ZUSAMMEN-TOTAL A	14	9	0	27	23	217	11	432	-	49	10	418	473

EISENBAHN - RAILWAY - CHEMIN DE FER

2.1.04:2 (5A)

GRENZUEBERSCHREITENDER VERKEHR NACH LAND UND GUETERGRUPPE

NEDERLAND

INTERNATIONAL TRAFFIC BY COUNTRY AND GROUP OF GOODS

1990

TRAFFIC INTERNATIONAL PAR PAYS ET GROUPE DE MARCHANDISES

1000 T

LAND - COUNTRY - PAYS	GUETERGRUPPE			GROUP OF GOODS				GROUPE DE MARCHANDISES				
	14	15	16	17	18	19	20	21	22	23	24	01-24
A. EMPFANG AUS: RECEIVED FROM: RECEPTIONS DE:												
01 BR DEUTSCHLAND	0	159	-	0	293	0	149	1	0	11	132	1460
02 FRANCE	-	4	0	3	90	-	22	1	-	1	15	492
03 ITALIA	-	0	-	-	7	-	19	0	0	2	416	452
04 NEDERLAND	-	-	-	-	-	-	-	-	-	-	-	-
05 BELGIQUE/BELGIE	257	1056	0	-	60	1	1	-	-	3	473	2291
06 LUXEMBOURG	-	4	-	-	-	-	-	-	-	1	23	93
07 UNITED KINGDOM	-	-	-	-	1	-	-	-	-	-	-	3
08 IRELAND	-	-	-	-	-	-	-	-	-	-	-	-
09 DANMARK	-	-	-	-	-	-	2	1	-	-	7	10
10 HELLAS	-	-	-	-	0	-	-	-	-	-	4	4
11 ESPANA	-	-	-	-	-	-	-	-	-	-	12	17
12 PORTUGAL	-	-	-	-	-	-	-	-	-	-	-	-
20 EUR	258	1223	0	3	451	1	193	3	0	17	1081	4823
28 NORWAY	-	1	-	-	-	-	0	-	-	3	0	4
30 SWEDEH	-	9	-	-	1	6	0	0	-	66	1	117
32 FINLAND	-	-	-	-	-	-	-	-	-	-	1	1
36 SCHWITZERLAND	-	0	-	-	34	-	4	0	-	3	134	178
38 AUSTRIA	3	10	-	-	8	-	1	-	-	8	120	156
48 YUGOSLAVIA	-	-	-	-	1	-	0	0	-	0	3	5
52 TURKEY	-	-	-	-	-	-	-	-	-	-	-	-
56 USSR	-	-	-	-	-	-	-	-	-	-	-	-
58 GERMAN DR	0	1	-	-	4	-	1	-	-	1	0	36
60 POLAND	-	-	-	-	1	-	1	0	0	0	5	6
62 CZECHOSLOVAKIA	-	-	-	1	9	-	3	0	0	2	1	24
64 HUNGARY	-	-	-	-	0	-	0	0	-	0	1	5
66 RUMANIA	-	0	-	-	0	-	1	0	-	1	0	3
68 BULGARIA	-	-	-	-	-	-	0	0	-	-	1	5
71 TOTAL STATE TRADING	0	2	-	1	15	-	6	2	0	5	11	86
72 OTHER EUROP. COUNTRIES	-	-	-	-	-	-	-	-	-	-	-	-
80 NEAR AND MIDDLE EAST	-	-	-	-	-	-	-	-	-	-	-	-
83 OTHER COUNTRIES	-	-	-	-	-	-	-	-	-	-	-	-
88 TOTAL THIRD COUNTRIES	3	21	-	1	57	6	11	2	0	84	268	542
89 NOT SPECIFIED	-	-	-	-	-	-	-	-	-	-	-	-
95 ZUSAMMEN-TOTAL A	261	1244	0	5	508	7	204	5	0	101	1349	5365

EISENBAHN - RAILWAY - CHEMIN DE FER
 GRENZUEBERSCHREITENDER VERKEHR NACH LAND UND GUETERGRUPPE
 INTERNATIONAL TRAFFIC BY COUNTRY AND GROUP OF GOODS
 TRAFIC INTERNATIONAL PAR PAYS ET GROUPE DE MARCHANDISES

2.1.04:3 (5A)
 NEDERLAND
 1990
 1000 T

LAND - COUNTRY - PAYS	GUETERGRUPPE - GROUP OF GOODS - GROUPE DE MARCHANDISES												
	01	02	03	04	05	06	07	08	09	10	11	12	13
B. VERSAND NACH: DISPATCHED TO: EXPEDITIONS VERS:													
01 BR DEUTSCHLAND	-	1	-	7	0	17	1	16	0	144	1970	3	347
02 FRANCE	1	2	-	1	-	42	20	109	-	50	1	-	108
03 ITALIA	-	31	-	0	1	79	0	-	-	64	0	-	13
04 NEDERLAND	-	-	-	-	-	-	-	-	-	-	-	-	-
05 BELGIE/BELGIE	-	-	-	-	-	40	-	2	-	0	33	-	155
06 LUXEMBOURG	-	-	-	-	1	-	-	-	-	0	32	-	9
07 UNITED KINGDOM	-	-	-	-	-	-	-	-	-	-	-	-	24
08 IRELAND	-	-	-	-	-	-	-	-	-	-	-	-	0
09 DANMARK	-	-	-	-	-	-	-	-	-	-	-	-	0
10 HELLAS	-	0	0	-	-	-	-	-	-	-	-	-	0
11 ESPANA	-	2	-	-	-	-	-	-	-	-	-	-	12
12 PORTUGAL	-	-	-	-	-	-	-	-	-	-	-	-	-
20 EUR	1	36	0	8	2	179	22	127	0	259	2038	3	668
23 NORWAY	-	-	-	-	-	0	-	-	-	-	-	-	-
30 SWEDEN	-	-	-	-	-	-	-	-	-	-	10	0	19
32 FINLAND	-	-	-	-	-	-	-	-	-	-	-	-	-
36 SWITZERLAND	1	1	-	0	2	44	8	0	-	27	-	0	45
38 AUSTRIA	3	0	-	2	0	109	6	-	0	13	-	-	135
48 YUGOSLAVIA	-	4	-	-	0	3	1	-	0	0	-	-	1
52 TURKEY	-	-	-	-	-	-	-	-	-	-	-	-	-
56 USSR	-	-	-	-	-	-	-	-	-	-	-	-	-
58 GERMAN DR	-	4	0	-	1	15	0	0	-	1	-	1	4
60 POLAND	-	-	-	-	1	1	1	-	-	0	-	1	1
62 CZECHOSLOVAKIA	-	1	-	-	-	-	1	-	-	1	-	-	0
64 HUNGARY	-	2	-	0	-	0	6	-	-	2	-	-	2
66 ROMANIA	-	0	-	-	4	8	5	-	-	-	-	9	11
68 BULGARIA	-	0	-	-	1	1	-	-	-	-	-	-	5
71 TOTAL STATE TRADING	-	11	0	0	6	28	14	0	0	5	-	12	24
72 OTHER EUROP. COUNTRIES	-	-	-	-	-	-	-	-	-	-	-	-	-
80 NEAR AND MIDDLE EAST	-	-	-	-	-	-	-	-	-	-	-	-	-
83 OTHER COUNTRIES	-	0	-	-	-	-	-	-	-	-	-	-	-
88 TOTAL THIRD COUNTRIES	4	12	0	3	8	182	28	0	0	44	10	12	223
89 NOT SPECIFIED	-	-	-	-	-	-	-	-	-	-	-	-	-
95 ZUSAMMEN-TOTAL B	5	47	0	11	11	361	50	127	0	303	2047	15	891
97 INSGESAMT-TOTAL A+B	19	56	0	38	34	577	60	559	0	352	2057	433	1363

EISENBAHN - RAILWAY - CHEMIN DE FER
 GRENZUEBERSCHREITENDER VERKEHR NACH LAND UND GUETERGRUPPE
 INTERNATIONAL TRAFFIC BY COUNTRY AND GROUP OF GOODS
 TRAFIC INTERNATIONAL PAR PAYS ET GROUPE DE MARCHANDISES

2.1.04:4 (5A)
 NEDERLAND
 1990
 1000 T

LAND - COUNTRY - PAYS	GUETERGRUPPE - GROUP OF GOODS - GROUPE DE MARCHANDISES											
	14	15	16	17	18	19	20	21	22	23	24	01-24
B. VERSAND NACH: DISPATCHED TO: EXPEDITIONS VERS:												
01 BR DEUTSCHLAND	1	15	34	8	592	12	33	0	0	3	199	3404
02 FRANCE	-	7	778	10	241	1	0	0	0	2	34	1408
03 ITALIA	0	38	16	-	41	15	2	0	0	0	567	868
04 NEDERLAND	-	-	-	-	-	-	-	-	-	-	-	-
05 BELGIE/BELGIE	-	0	13	-	149	-	0	-	-	0	414	807
06 LUXEMBOURG	-	-	4	-	2	-	2	-	-	0	0	49
07 UNITED KINGDOM	-	-	-	-	15	-	0	-	-	-	0	40
08 IRELAND	-	-	-	-	-	-	-	-	-	-	-	-
09 DANMARK	-	0	0	-	2	-	2	-	-	0	6	11
10 HELLAS	-	-	-	-	-	-	2	-	-	-	19	21
11 ESPANA	-	-	-	-	0	-	-	-	-	-	17	31
12 PORTUGAL	-	-	-	-	-	-	-	-	-	-	-	-
20 EUR	1	57	845	18	1042	28	41	0	0	5	1258	6639
28 NORWAY	-	3	-	-	0	-	-	-	0	0	0	4
30 SWEDEN	1	5	-	-	30	0	0	-	0	0	1	66
32 FINLAND	-	-	-	-	-	-	0	-	-	0	1	1
36 SWITZERLAND	0	7	0	3	82	0	13	0	0	0	231	467
38 AUSTRIA	-	15	0	0	21	4	61	-	0	0	89	459
48 YUGOSLAVIA	0	3	-	0	10	-	3	-	0	0	3	28
52 TURKEY	-	-	-	-	-	-	-	-	-	-	-	-
56 USSR	-	-	-	-	-	-	-	-	-	-	-	-
58 GERMAN DR	0	2	6	0	34	-	0	-	-	1	1	72
60 POLAND	0	-	-	-	12	-	0	-	-	0	3	19
62 CZECHOSLOVAKIA	-	-	-	-	10	-	1	-	-	-	1	14
64 HUNGARY	-	-	-	-	8	-	0	-	-	0	1	22
66 ROMANIA	-	0	-	1	10	-	0	-	-	0	0	48
68 BULGARIA	-	0	-	-	1	-	0	-	-	0	3	13
71 TOTAL STATE TRADING	0	5	6	1	84	-	4	-	0	2	12	215
72 OTHER EUROP. COUNTRIES	-	-	-	-	-	-	-	-	-	-	-	-
80 NEAR AND MIDDLE EAST	-	-	-	-	-	-	-	-	-	-	-	-
83 OTHER COUNTRIES	-	-	-	-	-	-	-	-	-	-	-	0
88 TOTAL THIRD COUNTRIES	2	36	6	4	218	4	78	0	0	2	334	1212
89 NOT SPECIFIED	-	-	-	-	-	-	-	-	-	-	-	-
95 ZUSAMMEN-TOTAL B	3	95	851	22	1260	32	119	1	0	8	1592	7851
97 INSGESAMT-TOTAL A+B	264	1339	852	27	1768	39	323	5	1	109	2941	13216

GRENZUEBERSCHREITENDER VERKEHR NACH LAND UND GUETERGRUPPE

BELGIQUE/BELGIE

INTERNATIONAL TRAFFIC BY COUNTRY AND GROUP OF GOODS

1990

TRAFIC INTERNATIONAL PAR PAYS ET GROUPE DE MARCHANDISES

1000 T

LAND - COUNTRY - PAYS	GUETERGRUPPE - GROUP OF GOODS - GROUPE DE MARCHANDISES												
	01	02	03	04	05	06	07	08	09	10	11	12	13
A. EMPFANG AUS: RECEIVED FROM: RECEPTIONS DE:													
01 BR DEUTSCHLAND	-	0	-	0	16	181	0	1012	-	2	136	8	865
02 FRANCE	1114	0	-	22	3	1136	111	7	1	0	116	14	1657
03 ITALIA	-	2	-	-	0	2	-	-	-	0	1	-	27
04 NEDERLAND	-	-	-	-	1	59	-	2	-	0	33	-	139
05 BELGIQUE/BELGIE	-	-	-	-	1	-	-	-	-	-	-	-	-
06 LUXEMBOURG	-	-	-	0	0	-	-	-	-	0	1	0	1055
07 UNITED KINGDOM	-	-	-	-	-	-	-	-	-	-	-	-	22
08 IRELAND	-	-	-	-	-	-	-	-	-	-	-	-	-
09 DANMARK	-	-	-	0	-	-	-	-	-	-	0	-	0
10 HELLAS	-	-	-	-	-	-	-	-	-	-	-	-	-
11 ESPANA	-	3	-	0	-	-	-	-	-	-	-	-	-
12 PORTUGAL	-	-	-	-	-	-	-	-	-	-	-	-	-
20 EUR	1114	5	-	22	20	1377	111	1022	1	3	286	23	3765
28 NORWAY	-	-	-	-	-	-	-	-	-	-	-	0	0
30 SWEDEN	-	-	-	2	-	-	-	-	-	-	-	1	9
32 FINLAND	-	-	-	-	-	-	-	-	-	-	0	-	-
36 SWITZERLAND	-	-	-	-	0	5	-	-	-	0	0	1	1
38 AUSTRIA	-	-	-	-	2	14	-	-	-	0	-	1	24
48 YUGOSLAVIA	-	-	-	-	-	0	-	-	-	-	-	-	-
52 TURKEY	-	-	-	-	-	-	-	-	-	-	-	-	-
56 USSR	-	-	-	-	-	-	-	-	-	-	-	-	-
58 GERMAN DR	-	2	0	-	0	-	-	7	-	3	18	0	35
60 POLAND	-	-	0	0	0	0	-	-	-	-	0	0	-
62 CZECHOSLOVAKIA	-	-	-	1	16	-	-	-	-	6	-	-	22
64 HUNGARY	-	-	-	-	0	-	-	-	-	-	0	-	0
66 ROMANIA	-	-	-	-	0	-	-	-	-	-	-	-	-
68 BULGARIA	-	-	-	-	0	-	-	-	-	-	-	-	-
71 TOTAL STATE TRADING	-	2	0	0	2	17	-	7	-	8	18	0	58
72 OTHER EUROP. COUNTRIES	-	-	-	-	-	-	-	-	-	-	-	-	-
80 NEAR AND MIDDLE EAST	-	-	-	-	-	-	-	-	-	-	-	-	-
83 OTHER COUNTRIES	-	-	-	-	-	-	-	-	-	-	-	-	-
88 TOTAL THIRD COUNTRIES	-	2	0	3	5	36	-	7	-	8	19	2	92
89 NOT SPECIFIED	-	-	-	-	-	-	-	-	-	-	-	-	-
95 ZUSAMMEN-TOTAL A	1114	7	0	25	24	1413	111	1028	1	11	305	25	3857

GRENZUEBERSCHREITENDER VERKEHR NACH LAND UND GUETERGRUPPE

BELGIQUE/BELGIE

INTERNATIONAL TRAFFIC BY COUNTRY AND GROUP OF GOODS

1990

TRAFIC INTERNATIONAL PAR PAYS ET GROUPE DE MARCHANDISES

1000 T

LAND - COUNTRY - PAYS	GUETERGRUPPE - GROUP OF GOODS - GROUPE DE MARCHANDISES											
	14	15	16	17	18	19	20	21	22	23	24	01-24
A. EMPFANG AUS: RECEIVED FROM: RECEPTIONS DE:												
01 BR DEUTSCHLAND	1	23	5	0	229	-	808	5	0	12	261	3565
02 FRANCE	7	75	3	1	189	1	142	5	0	17	215	4835
03 ITALIA	-	1	-	-	20	-	58	2	3	3	1069	1188
04 NEDERLAND	-	0	14	-	146	-	1	0	-	-	348	743
05 BELGIQUE/BELGIE	-	-	-	-	-	-	-	-	-	-	-	-
06 LUXEMBOURG	0	-	18	-	0	-	14	1	-	0	11	1101
07 UNITED KINGDOM	-	2	-	-	-	-	0	-	-	-	0	24
08 IRELAND	-	-	-	-	-	-	-	-	-	-	-	-
09 DANMARK	-	-	-	-	-	-	0	-	-	0	3	3
10 HELLAS	-	-	-	-	-	-	-	-	-	-	26	26
11 ESPANA	-	-	-	-	-	0	10	-	-	-	34	47
12 PORTUGAL	-	-	-	-	-	-	-	-	-	-	-	-
20 EUR	8	102	40	1	583	1	1034	13	3	32	1967	11533
28 NORWAY	-	-	-	-	0	-	0	-	-	-	0	2
30 SWEDEN	-	0	0	-	1	1	1	0	1	43	59	118
32 FINLAND	-	-	-	-	-	-	-	-	-	-	0	0
36 SWITZERLAND	-	0	0	-	22	-	4	0	0	1	120	154
38 AUSTRIA	10	1	17	-	10	0	16	2	-	16	61	175
48 YUGOSLAVIA	1	-	-	-	0	-	8	0	0	0	13	23
52 TURKEY	-	-	-	-	-	-	-	-	-	-	1	1
56 USSR	-	-	-	-	-	-	-	-	-	-	-	-
58 GERMAN DR	4	-	-	-	4	-	2	0	0	0	2	77
60 POLAND	-	-	-	-	6	-	1	0	0	0	2	9
62 CZECHOSLOVAKIA	-	-	-	-	6	-	4	0	0	2	1	58
64 HUNGARY	-	-	-	-	4	-	0	0	0	0	7	11
66 ROMANIA	-	-	-	-	0	-	0	0	-	2	0	3
68 BULGARIA	-	-	-	-	-	-	-	-	-	-	1	1
71 TOTAL STATE TRADING	5	-	-	-	20	-	15	0	0	5	25	182
72 OTHER EUROP. COUNTRIES	-	-	-	-	-	-	-	-	-	-	-	-
80 NEAR AND MIDDLE EAST	-	-	-	-	-	-	-	-	-	-	-	-
83 OTHER COUNTRIES	-	-	-	-	-	-	-	-	-	-	-	-
88 TOTAL THIRD COUNTRIES	15	1	17	-	52	1	37	3	1	65	266	631
89 NOT SPECIFIED	-	-	-	-	-	-	-	-	-	-	-	-
95 ZUSAMMEN-TOTAL A	23	103	57	1	636	2	1071	16	4	97	2233	12164

EISENBahn - RAILWAY - CHEMIN DE FER
 GRENZUEBERSCHREITENDER VERKEHR NACH LAND UND GUETERGRUPPE
 INTERNATIONAL TRAFFIC BY COUNTRY AND GROUP OF GOODS
 TRAFIC INTERNATIONAL PAR PAYS ET GROUPE DE MARCHANDISES

2.1.05:3 (5A)
 BELGIQUE/BELGIE
 1990
 1000 T

LAND - COUNTRY - PAYS	GUETERGRUPPE - GROUP OF GOODS - GROUPE DE MARCHANDISES												
	01	02	03	04	05	06	07	08	09	10	11	12	13
B. VERSAND NACH: DISPATCHED TO: EXPEDITIONS VERS:													
01 BR DEUTSCHLAND	-	120	-	71	1	6	1	45	-	58	25	1	1681
02 FRANCE	93	1	1	34	0	65	1	624	1	202	203	46	1846
03 ITALIA	-	4	0	62	0	13	-	18	-	0	0	0	389
04 HEDERLAND	-	-	-	0	0	3	-	-	-	9	0	270	37
05 BELGIQUE/BELGIE	-	-	-	-	-	-	-	-	-	-	-	-	-
06 LUXEMBOURG	-	-	-	1	-	0	-	378	0	950	2457	-	555
07 UNITED KINGDOM	0	-	-	-	-	0	-	-	-	-	-	-	6
08 IRELAND	-	-	-	-	-	-	-	-	-	-	-	-	-
09 DANMARK	-	-	-	-	-	-	-	-	-	-	-	-	4
10 HELLAS	-	-	-	-	-	-	-	-	-	-	-	-	-
11 ESPAÑA	-	12	0	5	0	0	-	-	-	-	-	-	35
12 PORTUGAL	-	0	-	-	-	-	-	-	-	-	-	-	-
20 EUR	93	137	1	173	2	86	1	1065	1	1219	2686	317	4553
28 NORWAY	-	-	-	-	-	-	-	-	-	-	-	-	2
30 SWEDEN	-	-	-	0	-	1	0	-	-	-	-	-	43
32 FINLAND	-	-	-	-	-	-	-	-	-	-	-	-	0
36 SCHWITZERLAND	19	31	-	9	1	10	0	-	1	1209	-	-	53
38 AUSTRIA	4	13	-	4	-	2	3	1	0	9	-	3	38
43 YUGOSLAVIA	-	4	-	-	1	1	0	1	0	0	-	-	1
52 TURKEY	-	-	-	-	-	-	-	-	-	-	-	-	-
56 USSR	-	-	-	-	-	-	-	-	-	-	-	-	-
58 GERMAN DR	-	0	0	1	1	0	-	2	-	2	4	-	5
60 POLAND	-	-	-	-	0	0	-	-	-	0	0	0	0
62 CZECHOSLOVAKIA	-	1	-	-	0	-	-	1	-	-	-	-	0
64 HUNGARY	-	-	-	-	0	0	-	0	-	0	-	-	1
66 RUMANIA	-	0	-	-	2	2	0	0	-	-	-	0	4
68 BULGARIA	-	-	-	-	9	0	0	0	-	-	-	-	1
71 TOTAL STATE TRADING	-	5	0	1	4	4	0	3	-	3	4	0	11
72 OTHER EUROP. COUNTRIES	-	-	-	-	-	-	-	-	-	-	-	-	-
80 NEAR AND MIDDLE EAST	-	-	-	-	-	-	-	-	-	-	-	-	-
83 OTHER COUNTRIES	-	-	-	-	-	-	-	-	-	-	-	-	-
88 TOTAL THIRD COUNTRIES	23	50	0	13	5	16	4	5	1	1221	4	3	148
89 NOT SPECIFIED	-	-	-	-	-	-	-	-	-	-	-	-	-
95 ZUSAMMEN-TOTAL B	116	187	1	187	7	103	5	1069	2	2441	2690	320	4701
97 INSGESAMT-TOTAL A+B	1230	194	1	211	31	1516	116	2098	3	2452	2995	345	8558

EISENBahn - RAILWAY - CHEMIN DE FER
 GRENZUEBERSCHREITENDER VERKEHR NACH LAND UND GUETERGRUPPE
 INTERNATIONAL TRAFFIC BY COUNTRY AND GROUP OF GOODS
 TRAFIC INTERNATIONAL PAR PAYS ET GROUPE DE MARCHANDISES

2.1.05:4 (5A)
 BELGIQUE/BELGIE
 1990
 1000 T

LAND - COUNTRY - PAYS	GUETERGRUPPE - GROUP OF GOODS - GROUPE DE MARCHANDISES											
	14	15	16	17	18	19	20	21	22	23	24	01-24
B. VERSAND NACH: DISPATCHED TO: EXPEDITIONS VERS:												
01 BR DEUTSCHLAND	33	229	13	1	477	35	242	1	0	7	473	3520
02 FRANCE	10	94	438	17	389	66	150	1	16	20	186	4505
03 ITALIA	2	3	8	-	70	21	124	0	14	26	1426	2182
04 HEDERLAND	265	1385	0	-	64	1	1	-	-	-	442	2476
05 BELGIQUE/BELGIE	-	-	-	-	-	-	-	-	-	-	-	-
06 LUXEMBOURG	310	153	8	-	0	-	2	0	-	0	0	4814
07 UNITED KINGDOM	-	3	-	-	0	-	0	-	-	0	0	10
08 IRELAND	-	-	-	-	-	-	-	-	-	-	-	0
09 DANMARK	-	7	-	-	5	-	16	-	7	-	4	43
10 HELLAS	-	-	-	-	1	-	2	-	0	-	49	52
11 ESPAÑA	-	-	-	-	0	9	2	0	1	3	33	101
12 PORTUGAL	-	-	-	-	-	-	0	-	-	-	-	0
20 EUR	620	1874	467	18	1007	132	539	2	39	56	2613	17704
28 NORWAY	-	-	-	-	0	-	-	-	2	-	0	5
30 SWEDEN	1	7	1	-	20	-	0	0	17	-	46	136
32 FINLAND	-	-	-	-	-	-	-	-	-	-	0	0
36 SCHWITZERLAND	0	4	11	1	76	3	37	0	8	3	194	1670
38 AUSTRIA	-	32	12	0	11	26	40	0	0	0	85	285
43 YUGOSLAVIA	-	1	0	-	11	-	6	0	0	0	6	30
52 TURKEY	-	-	-	-	-	-	0	0	-	-	-	0
56 USSR	-	-	-	-	-	-	-	-	-	-	-	-
58 GERMAN DR	-	3	-	-	30	-	5	0	8	1	0	63
60 POLAND	0	1	-	0	6	-	0	0	0	0	2	10
62 CZECHOSLOVAKIA	-	0	-	-	14	-	0	-	-	0	0	17
64 HUNGARY	0	-	-	-	11	-	0	0	-	-	1	13
66 RUMANIA	-	-	-	-	9	0	0	-	-	0	3	21
68 BULGARIA	-	-	-	-	7	-	1	0	-	0	0	9
71 TOTAL STATE TRADING	0	5	0	0	88	0	13	1	8	2	12	164
72 OTHER EUROP. COUNTRIES	-	-	-	-	-	-	-	-	-	-	-	-
80 NEAR AND MIDDLE EAST	-	-	-	-	-	-	-	-	-	-	-	-
83 OTHER COUNTRIES	-	-	-	-	-	-	-	-	-	-	-	-
88 TOTAL THIRD COUNTRIES	2	48	23	1	195	30	91	1	35	6	338	2260
89 NOT SPECIFIED	-	-	-	-	-	-	-	-	-	-	-	-
95 ZUSAMMEN-TOTAL B	622	1922	490	19	1202	162	630	3	74	62	2951	19964
97 INSGESAMT-TOTAL A+B	644	2025	547	20	1838	164	1701	19	78	159	5184	32128

EISENBAHN - RAILWAY - CHEMIN DE FER

2.1.06:1 (5A)

GRENZUEBERSCHREITENDER VERKEHR NACH LAND UND GUETERGRUPPE

LUXEMBOURG

INTERNATIONAL TRAFFIC BY COUNTRY AND GROUP OF GOODS

1990

TRAFIC INTERNATIONAL PAR PAYS ET GROUPE DE MARCHANDISES

1000 T

LAND - COUNTRY - PAYS	GUETERGRUPPE			GROUP OF GOODS				GROUPE DE MARCHANDISES					
	01	02	03	04	05	06	07	08	09	10	11	12	13
A. EMPFANG AUS: RECEIVED FROM: RECEPTIONS DE:													
01 BR DEUTSCHLAND	-	0	-	0	-	0	-	1123	-	94	175	-	39
02 FRANCE	14	-	-	0	0	0	-	0	-	0	1	-	261
03 ITALIA	-	-	-	-	-	0	-	-	-	-	-	-	-
04 NEDERLAND	-	-	-	-	-	-	-	-	-	0	32	-	9
05 BELGIQUE/BELGIE	-	-	-	1	-	0	-	351	-	962	2447	-	551
06 LUXEMBOURG	-	-	-	-	-	-	-	-	-	-	-	-	-
07 UNITED KINGDOM	-	-	-	-	-	-	-	-	-	-	-	-	3
08 IRELAND	-	-	-	-	-	-	-	-	-	-	-	-	-
09 DANMARK	-	-	-	-	-	-	-	-	-	-	-	-	-
10 HELLAS	-	-	-	-	-	-	-	-	-	-	-	-	-
11 ESPAÑA	-	-	-	-	-	-	-	-	-	-	-	-	-
12 PORTUGAL	-	-	-	-	-	-	-	-	-	-	-	-	-
20 EUR	14	0	-	1	0	0	-	1475	-	1056	2656	-	864
28 NORWAY	-	-	-	-	-	-	-	-	-	-	-	-	-
30 SWEDEN	-	-	-	-	-	-	-	-	-	-	-	-	1
32 FINLAND	-	-	-	-	-	-	-	-	-	-	-	-	-
36 SCHWEIZ/SWITZERLAND	-	0	-	-	1	-	-	-	-	-	-	-	0
38 AUSTRIA	-	-	-	-	-	-	-	-	-	-	-	-	0
48 YUGOSLAVIA	-	-	-	-	-	-	-	-	-	-	-	-	-
52 TURKEY	-	-	-	-	-	-	-	-	-	-	-	-	-
56 USSR	-	-	-	-	-	-	-	-	-	-	-	-	-
58 GERMAN DR	-	-	-	-	-	-	-	-	-	-	0	-	-
60 POLAND	-	-	-	-	-	-	-	-	-	-	-	-	-
62 CZECHOSLOVAKIA	-	-	-	-	-	-	-	-	-	-	-	-	-
64 HUNGARY	-	-	-	-	-	-	-	-	-	-	-	-	-
66 RUMÄNIEN/RUMANIA	-	-	-	-	-	-	-	-	-	-	-	-	-
68 BULGARIEN/BULGARIA	-	-	-	-	-	-	-	-	-	-	-	-	-
71 TOTAL STATE TRADING	-	-	-	-	-	-	-	-	-	-	0	-	0
72 OTHER EUROP. COUNTRIES	-	-	-	-	-	-	-	-	-	-	-	-	-
80 NEAR AND MIDDLE EAST	-	-	-	-	-	-	-	-	-	-	-	-	-
83 OTHER COUNTRIES	-	-	-	-	-	-	-	-	-	-	-	-	-
88 TOTAL THIRD COUNTRIES	-	0	-	-	1	-	-	-	-	-	0	-	1
89 NOT SPECIFIED	-	-	-	-	-	-	-	-	-	-	-	-	-
95 ZUSAMMEN-TOTAL A	14	0	-	1	1	0	-	1475	-	1056	2656	-	865

EISENBAHN - RAILWAY - CHEMIN DE FER

2.1.06:2 (5A)

GRENZUEBERSCHREITENDER VERKEHR NACH LAND UND GUETERGRUPPE

LUXEMBOURG

INTERNATIONAL TRAFFIC BY COUNTRY AND GROUP OF GOODS

1990

TRAFIC INTERNATIONAL PAR PAYS ET GROUPE DE MARCHANDISES

1000 T

LAND - COUNTRY - PAYS	GUETERGRUPPE			GROUP OF GOODS				GROUPE DE MARCHANDISES					
	14	15	16	17	18	19	20	21	22	23	24	01-24	
A. EMPFANG AUS: RECEIVED FROM: RECEPTIONS DE:													
01 BR DEUTSCHLAND	0	20	19	-	0	-	1	2	-	0	6	1482	
02 FRANCE	20	14	4	-	2	-	2	1	0	0	30	348	
03 ITALIA	-	-	-	-	0	-	1	0	-	0	0	1	
04 NEDERLAND	-	-	-	-	1	-	2	0	-	-	2	51	
05 BELGIQUE/BELGIE	314	152	8	-	-	-	2	0	-	-	3	4792	
06 LUXEMBOURG	-	-	-	-	-	-	-	-	-	-	-	-	
07 UNITED KINGDOM	-	-	-	-	-	-	-	-	-	-	-	3	
08 IRELAND	-	-	-	-	-	-	-	-	-	-	-	-	
09 DANMARK	-	-	-	-	-	-	-	-	-	-	0	0	
10 HELLAS	-	-	-	-	-	-	-	-	-	-	4	4	
11 ESPAÑA	-	-	-	-	-	-	-	-	-	-	0	0	
12 PORTUGAL	-	-	-	-	-	-	-	-	-	-	-	-	
20 EUR	334	185	35	-	4	-	7	4	-	0	46	6682	
28 NORWAY	-	-	-	-	-	-	-	-	-	-	0	0	
30 SWEDEN	-	-	-	-	-	-	-	-	-	-	-	1	
32 FINLAND	-	-	-	-	-	-	-	-	-	-	-	-	
36 SCHWEIZ/SWITZERLAND	-	-	-	-	0	-	0	-	-	0	1	2	
38 AUSTRIA	-	-	-	-	-	-	-	-	-	-	-	-	
48 YUGOSLAVIA	-	-	-	-	-	-	-	0	-	-	-	0	
52 TURKEY	-	-	-	-	-	-	-	-	-	-	-	-	
56 USSR	-	-	-	-	-	-	-	-	-	-	-	-	
58 GERMAN DR	-	-	-	-	0	-	0	0	-	0	0	0	
60 POLAND	-	-	-	-	-	-	-	-	0	-	-	0	
62 CZECHOSLOVAKIA	-	-	-	-	-	-	0	-	0	0	-	0	
64 HUNGARY	-	-	-	-	0	-	-	0	-	-	-	0	
66 RUMÄNIEN/RUMANIA	-	-	-	-	-	-	-	-	-	-	-	-	
68 BULGARIEN/BULGARIA	-	-	-	-	-	-	-	-	-	-	-	-	
71 TOTAL STATE TRADING	-	-	-	-	0	-	0	0	0	0	0	1	
72 OTHER EUROP. COUNTRIES	-	-	-	-	-	-	-	-	-	-	-	-	
80 NEAR AND MIDDLE EAST	-	-	-	-	-	-	-	-	-	-	-	-	
83 OTHER COUNTRIES	-	-	-	-	-	-	-	-	-	-	-	-	
88 TOTAL THIRD COUNTRIES	-	-	-	-	0	-	0	0	0	0	1	4	
89 NOT SPECIFIED	-	-	-	-	-	-	-	-	-	-	-	-	
95 ZUSAMMEN-TOTAL A	334	185	35	-	4	-	7	4	0	0	47	6686	

EISENBahn - RAILWAY - CHEMIN DE FER
 GRENZÜBERSCHREITENDER VERKEHR NACH LAND UND GUETERGRUPPE
 INTERNATIONAL TRAFFIC BY COUNTRY AND GROUP OF GOODS
 TRAFIC INTERNATIONAL PAR PAYS ET GROUPE DE MARCHANDISES

2.1.06:3 (5A)
 LUXEMBOURG
 1990
 1000 T

LAND - COUNTRY - PAYS	GUETERGRUPPE - GROUP OF GOODS - GROUPE DE MARCHANDISES												
	01	02	03	04	05	06	07	08	09	10	11	12	13
B. VERSAND NACH: DISPATCHED TO: EXPEDITIONS VERS:													
01 DR DEUTSCHLAND	-	-	-	2	0	-	-	-	-	0	1	-	545
02 FRANCE	-	-	-	12	-	0	-	-	-	-	1	-	419
03 ITALIA	-	-	-	21	-	-	-	-	-	-	0	-	87
04 NEDERLAND	-	-	-	-	-	-	-	-	-	-	-	-	67
05 BELGIQUE/BELGIE	-	-	-	0	0	-	-	-	-	0	0	-	1111
06 LUXEMBOURG	-	-	-	-	-	-	-	-	-	-	-	-	-
07 UNITED KINGDOM	-	-	-	-	-	-	-	-	-	-	-	-	-
08 IRELAND	-	-	-	-	-	-	-	-	-	-	-	-	-
09 DANMARK	-	-	-	-	-	-	-	-	-	-	-	-	14
10 HELLAS	-	-	-	-	-	-	-	-	-	-	-	-	-
11 ESPAÑA	-	1	-	0	-	-	-	-	-	-	-	-	53
12 PORTUGAL	-	-	-	-	-	-	-	-	-	-	-	-	-
20 EUR	-	1	-	35	0	0	-	-	-	1	3	-	2296
28 NORWAY	-	-	-	-	-	-	-	-	-	-	-	-	1
30 SWEDEN	-	-	-	-	-	-	-	-	-	-	-	-	17
32 FINLAND	-	-	-	-	-	-	-	-	-	-	-	-	-
36 SCHWEIZ/SWITZERLAND	-	-	-	8	0	-	-	-	-	-	-	-	102
38 AUSTRIA	-	-	-	-	-	-	-	-	-	-	-	-	27
48 YUGOSLAVIA	-	-	-	-	-	-	-	-	-	-	-	-	2
52 TURKEY	-	-	-	-	-	-	-	-	-	-	-	-	-
56 USSR	-	-	-	-	-	-	-	-	-	-	-	-	-
58 GERMAN DR	-	-	-	-	-	-	-	-	-	-	-	-	3
60 POLAND	-	-	-	-	-	-	-	-	-	-	-	-	1
62 CZECHOSLOVAKIA	-	-	-	-	-	-	-	-	-	-	-	-	0
64 HUNGARY	-	-	-	-	-	-	-	-	-	-	-	-	0
66 RUMANIA	-	-	-	-	-	-	-	-	-	-	-	-	-
68 BULGARIA	-	-	-	-	-	-	-	-	-	-	-	-	-
71 TOTAL STATE TRADING	-	-	-	-	-	-	-	-	-	-	-	-	7
72 OTHER EUROP. COUNTRIES	-	-	-	-	-	-	-	-	-	-	-	-	-
80 NEAR AND MIDDLE EAST	-	-	-	-	-	-	-	-	-	-	-	-	-
83 OTHER COUNTRIES	-	-	-	-	-	-	-	-	-	-	-	-	-
88 TOTAL THIRD COUNTRIES	-	-	-	8	0	-	-	-	-	-	-	-	154
89 NOT SPECIFIED	-	-	-	-	-	-	-	-	-	-	-	-	-
95 ZUSAMMEN-TOTAL B	-	1	-	44	0	0	-	-	-	1	3	-	2450
97 INSGESAMT-TOTAL A+B	14	1	-	45	1	0	-	1475	-	1057	2659	-	3315

EISENBahn - RAILWAY - CHEMIN DE FER
 GRENZÜBERSCHREITENDER VERKEHR NACH LAND UND GUETERGRUPPE
 INTERNATIONAL TRAFFIC BY COUNTRY AND GROUP OF GOODS
 TRAFIC INTERNATIONAL PAR PAYS ET GROUPE DE MARCHANDISES

2.1.06:4 (5A)
 LUXEMBOURG
 1990
 1000 T

LAND - COUNTRY - PAYS	GUETERGRUPPE - GROUP OF GOODS - GROUPE DE MARCHANDISES											
	14	15	16	17	18	19	20	21	22	23	24	01-24
B. VERSAND NACH: DISPATCHED TO: EXPEDITIONS VERS:												
01 DR DEUTSCHLAND	2	4	43	-	0	-	1	0	2	0	511	1111
02 FRANCE	0	6	39	-	1	-	1	0	-	4	24	505
03 ITALIA	-	-	-	-	0	-	0	0	-	0	0	110
04 NEDERLAND	-	4	-	-	-	-	1	-	-	1	1	74
05 BELGIQUE/BELGIE	0	-	58	0	0	-	2	1	-	0	474	1648
06 LUXEMBOURG	-	-	-	-	-	-	-	-	-	-	-	-
07 UNITED KINGDOM	-	-	-	-	-	-	-	-	-	-	-	-
08 IRELAND	-	-	-	-	-	-	-	-	-	-	-	-
09 DANMARK	-	-	-	-	-	-	-	-	-	-	-	14
10 HELLAS	-	-	-	-	-	-	-	-	-	-	-	-
11 ESPAÑA	-	-	-	-	-	-	-	-	-	0	-	54
12 PORTUGAL	-	-	-	-	-	-	0	-	-	-	-	0
20 EUR	2	13	140	0	0	-	5	2	2	5	1010	3515
28 NORWAY	-	-	-	-	-	-	-	-	-	-	-	1
30 SWEDEN	-	-	-	-	-	-	0	-	-	1	-	18
32 FINLAND	-	-	-	-	-	-	-	-	-	-	-	-
36 SCHWEIZ/SWITZERLAND	-	-	-	-	-	-	0	0	1	0	0	113
38 AUSTRIA	-	-	-	-	-	-	0	1	-	0	-	3
48 YUGOSLAVIA	-	0	-	-	0	-	-	-	-	0	-	28
52 TURKEY	-	-	-	-	-	-	-	-	-	-	-	-
56 USSR	-	-	-	-	-	-	-	-	-	-	-	-
58 GERMAN DR	-	-	-	-	-	-	-	-	-	-	-	3
60 POLAND	-	-	-	-	-	-	-	-	-	0	-	1
62 CZECHOSLOVAKIA	-	-	-	-	-	-	-	-	-	0	-	0
64 HUNGARY	-	-	-	-	-	-	-	-	-	-	-	0
66 RUMANIA	-	-	-	-	-	-	-	-	-	-	-	-
68 BULGARIA	0	-	-	-	-	-	-	-	-	0	0	0
71 TOTAL STATE TRADING	0	0	-	-	0	-	-	-	-	0	0	7
72 OTHER EUROP. COUNTRIES	-	-	-	-	-	-	-	-	-	-	-	-
80 NEAR AND MIDDLE EAST	-	-	-	-	-	-	-	-	-	-	-	-
83 OTHER COUNTRIES	-	-	-	-	-	-	-	-	-	-	-	-
88 TOTAL THIRD COUNTRIES	0	0	-	-	0	-	0	1	1	1	0	166
89 NOT SPECIFIED	-	-	-	-	-	-	-	-	-	-	-	-
95 ZUSAMMEN-TOTAL B	2	13	140	0	0	-	6	3	3	6	1011	3681
97 INSGESAMT-TOTAL A+B	336	198	175	0	4	-	13	6	3	6	1058	10367

EISENBAHN - RAILWAY - CHEMIN DE FER

2.1.07:1 (5A)

GRENZUEBERSCHREITENDER VERKEHR NACH LAND UND GUETERGRUPPE

UNITED KINGDOM

INTERNATIONAL TRAFFIC BY COUNTRY AND GROUP OF GOODS

1990

TRAFIC INTERNATIONAL PAR PAYS ET GROUPE DE MARCHANDISES

1000 T

LAND - COUNTRY - PAYS	GUETERGRUPPE - GROUP OF GOODS - GROUPE DE MARCHANDISES												
	01	02	03	04	05	06	07	08	09	10	11	12	13
A. EMPFANG AUS: RECEIVED FROM: RECEPTIONS DE:													
01 BR DEUTSCHLAND	-	-	-	11	-	0	-	-	-	-	-	0	22
02 FRANCE	-	-	-	1	-	102	0	-	-	-	-	-	36
03 ITALIA	-	0	-	1	0	24	-	-	-	-	-	-	4
04 NEDERLAND	-	-	-	-	-	-	-	-	-	-	-	-	30
05 BELGIQUE/BELGIE	-	-	-	-	-	-	-	-	-	-	-	-	2
06 LUXEMBOURG	-	-	-	-	-	-	-	-	-	-	-	-	-
07 UNITED KINGDOM	-	-	-	-	-	-	-	-	-	-	-	-	-
08 IRELAND	-	-	-	-	-	-	-	-	-	-	-	-	-
09 DANMARK	-	-	-	-	-	0	-	-	-	-	-	-	-
10 HELLAS	-	-	-	-	-	-	-	-	-	-	-	-	-
11 ESPANA	-	-	-	-	-	-	-	-	-	-	-	-	-
12 PORTUGAL	-	1	-	-	-	0	-	-	-	-	-	-	-
20 EUR	-	1	-	14	0	127	0	-	-	-	-	0	95
28 NORWAY	-	-	-	-	-	-	-	-	-	-	-	-	-
30 SWEDEN	-	-	-	-	-	-	-	-	-	-	-	-	-
32 FINLAND	-	-	-	-	-	-	-	-	-	-	-	-	-
36 SWITZERLAND	-	2	-	-	5	0	-	-	-	-	-	-	3
38 AUSTRIA	-	-	-	11	-	0	-	-	-	-	0	0	19
48 YUGOSLAVIA	-	-	-	-	-	-	-	-	-	-	-	-	0
52 TURKEY	-	-	-	-	-	-	-	-	-	-	-	-	-
56 USSR	-	-	-	-	-	-	-	-	-	-	-	-	-
58 GERMAN DR	-	-	-	-	-	-	-	-	-	-	-	-	-
60 POLAND	-	-	-	-	-	-	-	-	-	-	-	-	-
62 CZECHOSLOVAKIA	-	-	-	-	-	-	-	-	-	-	-	-	-
64 HUNGARY	-	-	-	-	-	0	-	-	-	-	-	-	-
66 RUMANIA	-	-	-	-	-	-	-	-	-	-	-	-	-
68 BULGARIA	-	-	-	-	-	-	-	-	-	-	-	-	-
71 TOTAL STATE TRADING	-	-	-	-	-	0	-	-	-	-	-	-	0
72 OTHER EUROP. COUNTRIES	-	-	-	-	-	-	-	-	-	-	-	-	-
80 NEAR AND MIDDLE EAST	-	-	-	-	-	-	-	-	-	-	-	-	-
83 OTHER COUNTRIES	-	-	-	-	-	-	-	-	-	-	-	-	-
88 TOTAL THIRD COUNTRIES	-	2	-	11	5	1	-	-	-	-	0	0	22
89 NOT SPECIFIED	-	-	-	-	-	-	-	-	-	-	-	-	-
95 ZUSAMMEN-TOTAL A	-	2	-	26	6	127	0	-	-	-	0	0	117

EISENBAHN - RAILWAY - CHEMIN DE FER

2.1.07:2 (5A)

GRENZUEBERSCHREITENDER VERKEHR NACH LAND UND GUETERGRUPPE

UNITED KINGDOM

INTERNATIONAL TRAFFIC BY COUNTRY AND GROUP OF GOODS

1990

TRAFIC INTERNATIONAL PAR PAYS ET GROUPE DE MARCHANDISES

1000 T

LAND - COUNTRY - PAYS	GUETERGRUPPE - GROUP OF GOODS - GROUPE DE MARCHANDISES											
	14	15	16	17	18	19	20	21	22	23	24	01-24
A. EMPFANG AUS: RECEIVED FROM: RECEPTIONS DE:												
01 BR DEUTSCHLAND	5	6	1	-	12	1	3	2	-	4	4	72
02 FRANCE	2	16	-	-	12	-	0	0	-	4	45	219
03 ITALIA	0	3	-	-	1	-	10	0	4	1	2	51
04 NEDERLAND	-	-	-	-	13	-	-	-	-	-	0	44
05 BELGIQUE/BELGIE	-	2	-	-	0	-	0	-	-	0	0	6
06 LUXEMBOURG	-	-	-	-	-	-	-	-	-	-	-	-
07 UNITED KINGDOM	-	-	-	-	-	-	-	-	-	-	-	-
08 IRELAND	-	-	-	-	-	-	-	-	-	-	-	-
09 DANMARK	-	-	-	-	-	0	-	-	-	-	-	0
10 HELLAS	-	-	-	-	-	-	-	-	-	-	-	-
11 ESPANA	-	-	-	-	-	-	-	-	-	-	-	-
12 PORTUGAL	-	-	-	-	-	-	-	-	-	-	-	-
20 EUR	7	28	1	-	38	1	13	3	4	8	51	392
28 NORWAY	-	-	-	-	-	-	-	-	-	-	-	-
30 SWEDEN	-	-	-	-	-	-	-	-	-	-	-	-
32 FINLAND	-	-	-	-	-	-	-	-	-	-	-	-
36 SWITZERLAND	0	14	-	-	13	0	0	0	-	12	1	50
38 AUSTRIA	3	1	-	-	4	0	-	0	0	29	2	69
48 YUGOSLAVIA	-	-	-	-	1	0	0	0	-	1	0	2
52 TURKEY	-	-	-	-	-	-	-	-	-	-	-	-
56 USSR	-	-	-	-	-	-	-	-	-	-	-	-
58 GERMAN DR	-	-	-	-	-	-	-	-	-	-	-	-
60 POLAND	-	-	-	-	-	-	-	-	-	-	-	-
62 CZECHOSLOVAKIA	-	0	-	-	0	-	-	-	-	0	0	0
64 HUNGARY	-	-	-	-	-	-	0	-	-	0	0	1
66 RUMANIA	-	-	-	-	-	-	-	-	-	-	-	-
68 BULGARIA	-	-	-	-	-	-	-	-	-	-	-	-
71 TOTAL STATE TRADING	-	0	-	-	1	-	0	0	-	1	0	2
72 OTHER EUROP. COUNTRIES	-	-	-	-	-	-	-	-	-	-	-	-
80 NEAR AND MIDDLE EAST	-	-	-	-	-	-	-	-	-	-	-	-
83 OTHER COUNTRIES	-	-	-	-	-	-	-	-	-	-	-	-
88 TOTAL THIRD COUNTRIES	3	14	-	-	18	0	0	0	0	41	3	121
89 NOT SPECIFIED	-	-	-	-	-	-	-	-	-	-	-	-
95 ZUSAMMEN-TOTAL A	11	42	1	-	56	1	14	3	4	49	54	513

EISENBahn - RAILWAY - CHEMIN DE FER
 GRENZUEBERSCHREITENDER VERKEHR NACH LAND UND GUETERGRUPPE
 INTERNATIONAL TRAFFIC BY COUNTRY AND GROUP OF GOODS
 TRAFIC INTERNATIONAL PAR PAYS ET GROUPE DE MARCHANDISES

2.1.07:3 (5A)
 UNITED KINGDOM
 1990
 1000 T

LAND - COUNTRY - PAYS	GUETERGRUPPE - GROUP OF GOODS - GROUPE DE MARCHANDISES												
	01	02	03	04	05	06	07	08	09	10	11	12	13
B. VERSAND NACH: DISPATCHED TO: EXPEDITIONS VERS:													
01 BR DEUTSCHLAND	-	-	-	-	1	-	-	-	-	-	-	-	59
02 FRANCE	-	-	-	-	-	15	-	-	-	-	-	-	37
03 ITALIA	-	0	-	-	0	3	-	-	-	-	-	-	55
04 NEDERLAND	-	-	-	-	-	-	-	-	-	-	-	-	4
05 BELGIQUE/BELGIE	-	-	-	-	-	-	-	-	-	-	-	-	23
05 LUXEMBOURG	-	-	-	-	-	-	-	-	-	-	-	-	5
07 UNITED KINGDOM	-	-	-	-	-	-	-	-	-	-	-	-	-
08 IRELAND	-	-	-	-	-	-	-	-	-	-	-	-	-
09 DANMARK	-	-	-	-	-	-	-	-	-	-	-	-	0
10 HELLAS	-	-	-	-	-	-	-	-	-	-	-	-	-
11 ESPANA	-	-	-	-	-	-	-	-	-	-	-	-	-
12 PORTUGAL	-	-	-	-	-	-	-	-	-	-	-	-	-
20 EVR	-	0	-	-	1	18	-	-	-	-	-	-	182
28 NORWAY	-	-	-	-	-	-	-	-	-	-	-	-	-
30 SWEDEN	-	-	-	-	-	-	-	-	-	-	-	-	-
32 FINLAND	-	-	-	-	-	-	-	-	-	-	-	-	-
36 SWITZERLAND	-	-	-	0	-	3	-	-	-	0	-	-	9
38 AUSTRIA	-	-	-	-	-	-	-	-	-	-	-	-	6
48 YUGOSLAVIA	-	-	-	-	-	-	-	-	-	0	-	-	1
52 TURKEY	-	-	-	-	-	-	-	-	-	-	-	-	-
56 USSR	-	-	-	-	-	-	-	-	-	-	-	-	-
58 GERMAN DR	-	-	-	-	-	-	-	-	-	-	-	-	-
60 POLAND	-	-	-	-	-	-	-	-	-	-	-	-	-
62 CZECHOSLOVAKIA	-	-	-	-	-	-	-	-	-	-	-	-	-
64 HUNGARY	-	-	-	-	-	-	-	-	-	-	-	-	-
66 ROMANIA	-	-	-	-	-	-	-	-	-	-	-	-	-
68 BULGARIA	-	-	-	-	-	-	-	-	-	0	-	-	-
71 TOTAL STATE TRADING	-	-	-	-	-	-	-	-	-	0	-	-	1
72 OTHER EUROP. COUNTRIES	-	-	-	-	-	-	-	-	-	-	-	-	-
80 NEAR AND MIDDLE EAST	-	-	-	-	-	-	-	-	-	-	-	-	-
83 OTHER COUNTRIES	-	-	-	-	-	-	-	-	-	-	-	-	-
83 TOTAL THIRD COUNTRIES	-	-	-	0	-	3	-	-	-	0	-	-	16
89 NOT SPECIFIED	-	-	-	-	-	-	-	-	-	-	-	-	-
95 ZUSAMMEN-TOTAL B	-	0	-	0	1	21	-	-	-	0	-	-	198
97 INSGESAMT-TOTAL A+B	-	2	-	26	6	148	0	-	-	0	0	0	315

EISENBahn - RAILWAY - CHEMIN DE FER
 GRENZUEBERSCHREITENDER VERKEHR NACH LAND UND GUETERGRUPPE
 INTERNATIONAL TRAFFIC BY COUNTRY AND GROUP OF GOODS
 TRAFIC INTERNATIONAL PAR PAYS ET GROUPE DE MARCHANDISES

2.1.07:4 (5A)
 UNITED KINGDOM
 1990
 1000 T

LAND - COUNTRY - PAYS	GUETERGRUPPE - GROUP OF GOODS - GROUPE DE MARCHANDISES											
	14	15	16	17	18	19	20	21	22	23	24	01-24
B. VERSAND NACH: DISPATCHED TO: EXPEDITIONS VERS:												
01 BR DEUTSCHLAND	2	4	-	-	8	0	1	0	-	8	2	85
02 FRANCE	0	9	-	-	5	-	-	1	-	10	1	77
03 ITALIA	9	13	-	-	1	-	0	0	-	8	1	90
04 NEDERLAND	-	-	-	-	0	-	-	-	-	-	0	4
05 BELGIQUE/BELGIE	-	3	-	-	-	-	0	1	-	-	-	26
06 LUXEMBOURG	0	-	-	-	-	-	-	-	-	-	-	5
07 UNITED KINGDOM	-	-	-	-	-	-	-	-	-	-	-	-
08 IRELAND	-	-	-	-	-	-	-	-	-	-	-	-
09 DANMARK	-	-	-	-	0	-	-	0	-	-	-	0
10 HELLAS	-	-	-	-	-	-	-	-	-	-	-	-
11 ESPANA	-	-	-	-	-	-	-	-	-	-	-	-
12 PORTUGAL	-	-	-	-	0	-	-	-	-	-	-	0
20 EVR	12	28	-	-	15	0	1	2	-	26	4	288
28 NORWAY	-	-	-	-	-	-	-	1	-	-	-	1
30 SWEDEN	-	-	-	-	0	-	-	-	-	-	-	0
32 FINLAND	-	-	-	-	-	-	-	-	-	-	-	-
36 SWITZERLAND	-	3	-	-	2	-	-	0	-	0	1	18
38 AUSTRIA	-	-	-	-	1	-	-	-	-	-	-	7
48 YUGOSLAVIA	0	3	-	-	6	-	0	-	-	0	0	10
52 TURKEY	-	-	-	-	-	-	-	-	-	-	-	-
56 USSR	-	-	-	-	-	-	-	-	-	-	-	-
58 GERMAN DR	-	-	-	-	0	-	-	-	-	-	-	0
60 POLAND	-	-	-	-	0	-	-	-	-	-	-	0
62 CZECHOSLOVAKIA	-	-	-	-	0	-	-	-	-	-	-	0
64 HUNGARY	-	-	-	-	-	-	-	-	-	-	-	-
66 ROMANIA	-	-	-	-	1	-	-	-	-	0	0	1
68 BULGARIA	-	1	-	-	1	-	-	-	-	0	0	1
71 TOTAL STATE TRADING	0	3	-	-	8	-	0	-	-	0	0	13
72 OTHER EUROP. COUNTRIES	-	-	-	-	-	-	-	-	-	-	-	-
80 NEAR AND MIDDLE EAST	-	-	-	-	-	-	-	-	-	-	-	-
83 OTHER COUNTRIES	-	-	-	-	-	-	-	-	-	-	-	-
83 TOTAL THIRD COUNTRIES	0	6	-	-	10	-	0	1	-	1	1	39
89 NOT SPECIFIED	-	-	-	-	-	-	-	-	-	-	-	-
95 ZUSAMMEN-TOTAL B	12	35	-	-	25	0	1	2	-	27	5	327
97 INSGESAMT-TOTAL A+B	23	77	1	-	81	1	15	6	4	76	60	840

EISENBahn - RAILWAY - CHEMIN DE FER
 GRENZUEBERSCHREITENDER VERKEHR NACH LAND UND GUETERGRUPPE
 INTERNATIONAL TRAFFIC BY COUNTRY AND GROUP OF GOODS
 TRAFIC INTERNATIONAL PAR PAYS ET GROUPE DE MARCHANDISES

2.1.09:1 (5A)
 DANMARK
 1990
 1000 T

LAND - COUNTRY - PAYS	GUETERGRUPPE - GROUP OF GOODS - GROUPE DE MARCHANDISES												
	01	02	03	04	05	06	07	08	09	10	11	12	13
A. EMPFANG AUS: RECEIVED FROM: RECEPTIONS DE:													
01 BR DEUTSCHLAND	2	7	0	55	8	61	0	0	-	6	2	0	110
02 FRANCE	0	1	-	1	1	28	-	-	-	-	1	-	24
03 ITALIA	1	13	-	-	2	26	1	-	-	-	-	-	0
04 NEDERLAND	-	-	-	-	0	1	-	-	-	-	-	0	0
05 BELGIQUE/BELGIE	0	-	-	0	0	1	-	-	-	-	-	-	4
06 LUXEMBOURG	-	-	-	-	-	-	-	-	-	-	-	-	14
07 UNITED KINGDOM	-	-	-	-	-	-	-	-	-	-	-	-	0
08 IRELAND	-	-	-	-	-	-	-	-	-	-	-	-	-
09 DANMARK	-	-	-	-	-	-	-	-	-	-	-	-	-
10 HELLAS	-	-	-	-	0	-	-	-	-	-	-	-	-
11 ESPANA	-	2	-	-	0	0	-	-	-	-	-	-	-
12 PORTUGAL	-	-	-	-	-	-	-	-	-	-	-	-	-
20 EUR	3	23	0	56	10	117	1	0	-	6	3	0	153
28 NORWAY	-	-	-	0	-	0	-	-	-	-	-	-	0
30 SWEDEN	-	0	0	61	-	3	-	-	-	-	2	-	179
32 FINLAND	-	-	-	8	-	-	-	-	-	-	-	-	0
36 SCHWITZERLAND	-	0	-	-	0	0	-	-	-	-	-	-	19
38 AUSTRIA	-	0	-	-	0	-	-	-	-	-	-	-	44
48 YUGOSLAVIA	-	-	-	4	0	-	-	0	-	-	-	-	0
52 TURKEY	-	-	-	-	-	-	-	-	-	-	-	-	-
56 USSR	-	-	-	-	-	-	-	-	-	-	-	-	-
58 GERMAN DR	0	-	0	13	0	-	-	1	-	-	-	-	17
60 POLAND	-	-	-	1	1	0	-	-	-	-	-	-	-
62 CZECHOSLOVAKIA	-	-	-	0	0	0	-	-	-	2	-	-	20
64 HUNGARY	0	-	-	0	0	0	-	-	-	-	1	-	5
66 RUMANIA	-	-	-	-	-	-	-	-	-	-	-	-	-
68 BULGARIA	-	-	-	-	-	-	-	-	-	-	-	-	-
71 TOTAL STATE TRADING	0	-	0	18	1	0	-	1	-	2	-	1	41
72 OTHER EUROP. COUNTRIES	-	-	-	-	-	-	-	-	-	-	-	-	-
80 NEAR AND MIDDLE EAST	-	-	-	-	-	-	-	-	-	-	-	-	-
83 OTHER COUNTRIES	-	-	-	-	-	-	-	-	-	-	-	-	-
88 TOTAL THIRD COUNTRIES	0	0	0	88	1	3	-	1	-	2	2	1	283
89 NOT SPECIFIED	-	-	-	-	-	-	-	-	-	-	-	-	-
95 ZUSAMMEN-TOTAL A	3	23	0	144	11	120	1	1	-	7	6	1	436

EISENBahn - RAILWAY - CHEMIN DE FER
 GRENZUEBERSCHREITENDER VERKEHR NACH LAND UND GUETERGRUPPE
 INTERNATIONAL TRAFFIC BY COUNTRY AND GROUP OF GOODS
 TRAFIC INTERNATIONAL PAR PAYS ET GROUPE DE MARCHANDISES

2.1.09:2 (5A)
 DANMARK
 1990
 1000 T

LAND - COUNTRY - PAYS	GUETERGRUPPE - GROUP OF GOODS - GROUPE DE MARCHANDISES											
	14	15	16	17	18	19	20	21	22	23	24	01-24
A. EMPFANG AUS: RECEIVED FROM: RECEPTIONS DE:												
01 BR DEUTSCHLAND	2	62	32	1	69	2	60	5	4	65	101	655
02 FRANCE	-	2	-	-	7	0	18	1	2	2	21	107
03 ITALIA	8	2	-	-	3	-	16	0	1	8	187	268
04 NEDERLAND	-	0	0	-	4	0	1	-	-	0	3	11
05 BELGIQUE/BELGIE	-	7	-	-	6	-	16	-	7	0	1	41
06 LUXEMBOURG	-	-	-	-	-	-	-	0	-	-	0	14
07 UNITED KINGDOM	-	-	-	-	0	-	-	-	-	-	-	0
08 IRELAND	-	-	-	-	-	-	-	-	-	-	-	-
09 DANMARK	-	-	-	-	-	-	-	-	-	-	-	-
10 HELLAS	-	-	-	-	-	-	-	-	-	-	-	0
11 ESPANA	-	-	-	-	-	-	1	-	0	-	0	3
12 PORTUGAL	-	-	-	-	-	-	-	-	-	-	-	-
20 EUR	10	73	33	1	88	2	111	6	13	75	314	1099
28 NORWAY	-	2	-	-	4	-	1	-	0	0	0	8
30 SWEDEN	-	0	0	0	14	39	2	2	0	163	3	469
32 FINLAND	-	-	-	-	-	-	-	-	-	-	-	8
36 SCHWITZERLAND	0	-	-	-	2	0	0	0	0	0	7	29
38 AUSTRIA	1	4	3	0	0	-	2	0	-	12	18	84
48 YUGOSLAVIA	-	-	-	-	0	-	4	-	0	2	0	9
52 TURKEY	-	-	-	-	-	-	-	-	-	-	-	-
56 USSR	-	-	-	-	-	-	-	-	-	-	-	-
58 GERMAN DR	2	1	46	5	10	-	2	2	1	8	1	108
60 POLAND	-	-	0	1	0	-	1	1	0	2	0	8
62 CZECHOSLOVAKIA	0	-	-	3	1	-	3	0	0	4	1	34
64 HUNGARY	-	0	-	0	0	-	0	-	0	0	0	7
66 RUMANIA	-	-	-	-	-	-	0	-	0	0	0	0
68 BULGARIA	-	-	-	-	-	-	0	-	-	-	-	0
71 TOTAL STATE TRADING	2	1	47	9	12	-	10	3	1	17	2	167
72 OTHER EUROP. COUNTRIES	-	-	-	-	-	-	-	-	-	-	-	-
80 NEAR AND MIDDLE EAST	-	-	-	-	-	-	-	-	-	-	-	-
83 OTHER COUNTRIES	-	-	-	-	-	-	-	-	-	-	-	-
88 TOTAL THIRD COUNTRIES	3	6	49	9	33	39	15	5	1	192	30	765
89 NOT SPECIFIED	-	-	-	-	-	-	-	-	-	-	-	-
95 ZUSAMMEN-TOTAL A	14	80	82	10	121	41	125	12	14	267	344	1864

EISENBahn - RAILWAY - CHEMIN DE FER
 GRENZÜBERSCHREITENDER VERKEHR NACH LAND UND GUETERGRUPPE
 INTERNATIONAL TRAFFIC BY COUNTRY AND GROUP OF GOODS
 TRAFIC INTERNATIONAL PAR PAYS ET GROUPE DE MARCHANDISES

2.1.09:3 (5A)
 DANMARK
 1990
 1000 T

LAND - COUNTRY - PAYS	GUETERGRUPPE - GROUP OF GOODS - GROUPE DE MARCHANDISES												
	01	02	03	04	05	06	07	08	09	10	11	12	13
B. VERSAND NACH: DISPATCHED TO: EXPEDITIONS VERS:													
01 DR DEUTSCHLAND	0	0	0	11	1	112	2	0	--	0	21	0	54
02 FRANCE	--	--	--	1	0	9	--	--	--	--	--	--	6
03 ITALIA	0	0	0	2	10	116	--	0	--	--	0	0	13
04 NEDERLAND	--	--	--	--	0	1	--	--	--	--	--	--	0
05 BELGIQUE/BELGIE	--	--	--	0	0	0	--	--	--	--	0	--	0
06 LUXEMBOURG	--	--	--	--	--	--	--	--	--	--	--	--	--
07 UNITED KINGDOM	--	--	--	--	--	0	--	--	--	--	--	--	--
08 IRELAND	--	--	--	--	--	--	--	--	--	--	--	--	--
09 DANMARK	--	--	--	--	--	--	--	--	--	--	--	--	--
10 HELLAS	--	--	--	--	--	2	--	--	--	--	--	--	--
11 ESPANA	--	--	--	--	0	3	--	--	--	--	--	--	0
12 PORTUGAL	--	--	--	--	--	--	--	--	--	--	--	--	--
20 EUR	0	0	0	14	12	243	2	0	--	0	21	0	73
28 NORWAY	--	--	--	0	0	8	--	0	--	--	--	--	0
30 SWEDEH	--	0	--	56	0	7	0	--	--	--	14	0	33
32 FINLAND	--	--	--	0	--	0	--	--	--	--	--	--	0
36 SCHWITZERLAND	--	--	--	1	1	21	--	--	--	--	0	--	0
33 AUSTRIA	--	--	--	6	0	5	--	--	--	--	--	--	2
48 YUGOSLAVIA	--	--	0	--	--	1	0	--	--	--	--	--	--
52 TURKEY	--	--	--	--	--	--	--	--	--	--	--	--	--
56 USSR	--	--	--	--	--	--	--	--	--	--	--	--	--
58 GERMAN DR	--	--	--	0	--	0	--	--	--	--	0	0	3
60 POLAND	--	--	--	--	--	0	--	--	--	--	--	--	--
62 CZECHOSLOVAKIA	--	--	--	--	0	0	--	--	--	--	--	--	--
64 HUNGARY	--	--	--	--	--	0	--	--	--	--	--	--	--
66 RUMANIA	--	--	--	--	0	2	--	--	--	--	--	--	--
68 BULGARIA	--	--	--	--	--	0	--	--	--	--	--	--	--
71 TOTAL STATE TRADING	--	--	0	0	0	4	0	--	--	0	0	0	3
72 OTHER EUROP. COUNTRIES	--	--	--	--	--	--	--	--	--	--	--	--	--
80 NEAR AND MIDDLE EAST	--	--	--	--	--	--	--	--	--	--	--	--	--
83 OTHER COUNTRIES	--	--	--	--	--	--	--	--	--	--	--	--	--
88 TOTAL THIRD COUNTRIES	--	0	0	62	1	45	0	0	--	--	14	0	38
89 NOT SPECIFIED	--	--	--	--	--	--	--	--	--	--	--	--	--
95 ZUSAMMEN-TOTAL B	0	0	0	76	13	288	2	0	--	0	36	0	111
97 INSGESAMT-TOTAL A+B	4	23	0	220	24	498	3	1	--	8	42	1	547

EISENBahn - RAILWAY - CHEMIN DE FER
 GRENZÜBERSCHREITENDER VERKEHR NACH LAND UND GUETERGRUPPE
 INTERNATIONAL TRAFFIC BY COUNTRY AND GROUP OF GOODS
 TRAFIC INTERNATIONAL PAR PAYS ET GROUPE DE MARCHANDISES

2.1.09:4 (5A)
 DANMARK
 1990
 1000 T

LAND - COUNTRY - PAYS	GUETERGRUPPE - GROUP OF GOODS - GROUPE DE MARCHANDISES											
	14	15	16	17	18	19	20	21	22	23	24	01-24
B. VERSAND NACH: DISPATCHED TO: EXPEDITIONS VERS:												
01 DR DEUTSCHLAND	11	4	83	4	18	30	26	3	1	33	82	497
02 FRANCE	--	1	--	--	0	1	5	0	0	1	11	36
03 ITALIA	0	1	0	0	6	58	3	2	0	9	98	318
04 NEDERLAND	0	--	--	0	5	--	1	1	0	0	3	12
05 BELGIQUE/BELGIE	0	0	0	0	0	0	0	--	--	1	0	3
06 LUXEMBOURG	--	--	--	--	--	--	--	--	--	--	--	--
07 UNITED KINGDOM	--	--	--	--	--	--	--	--	--	--	--	0
08 IRELAND	--	--	--	--	--	--	--	--	--	--	--	--
09 DANMARK	--	--	--	--	--	--	--	--	--	--	--	--
10 HELLAS	--	--	--	--	--	0	--	--	--	0	0	3
11 ESPANA	2	0	--	--	--	0	--	--	--	0	2	7
12 PORTUGAL	--	--	--	--	--	--	--	--	--	--	--	--
20 EUR	13	7	84	4	29	89	36	6	1	45	196	876
28 NORWAY	0	0	0	--	0	--	2	0	0	2	3	16
30 SWEDEH	5	1	0	--	1	42	8	0	0	12	3	183
32 FINLAND	--	--	--	--	--	--	0	0	--	1	0	2
36 SCHWITZERLAND	0	3	--	0	0	3	1	0	0	9	6	46
33 AUSTRIA	2	0	--	--	1	1	0	0	0	2	12	32
48 YUGOSLAVIA	1	0	--	--	0	0	2	--	--	0	0	4
52 TURKEY	--	--	--	--	--	--	--	--	--	--	--	--
56 USSR	--	--	--	--	--	--	--	--	--	--	--	--
58 GERMAN DR	0	--	1	--	1	--	0	0	--	0	0	6
60 POLAND	1	0	--	--	--	--	1	--	0	--	0	2
62 CZECHOSLOVAKIA	0	0	--	--	0	--	0	--	--	--	0	1
64 HUNGARY	--	--	--	--	0	--	0	--	--	0	0	0
66 RUMANIA	--	--	--	--	0	--	0	--	--	0	0	3
68 BULGARIA	0	--	--	--	0	--	0	0	--	--	--	1
71 TOTAL STATE TRADING	2	1	1	--	2	0	3	0	0	0	1	16
72 OTHER EUROP. COUNTRIES	--	--	--	--	--	--	--	--	--	--	--	--
80 NEAR AND MIDDLE EAST	--	--	--	--	--	--	--	--	--	--	--	--
83 OTHER COUNTRIES	--	--	--	--	--	--	--	--	--	--	--	--
88 TOTAL THIRD COUNTRIES	10	4	1	0	4	46	15	1	1	26	25	294
89 NOT SPECIFIED	--	--	--	--	--	--	--	--	--	--	--	--
95 ZUSAMMEN-TOTAL B	23	11	85	4	33	136	51	7	2	71	221	1170
97 INSGESAMT-TOTAL A+B	36	91	167	15	154	177	177	18	16	338	565	3034

GRENZUEBERSCHREITENDER VERKEHR NACH LAND UND GUETERGRUPPE

HELLAS

INTERNATIONAL TRAFFIC BY COUNTRY AND GROUP OF GOODS

1990

TRAFIC INTERNATIONAL PAR PAYS ET GROUPE DE MARCHANDISES

1000 T

LAND - COUNTRY - PAYS	GUETERGRUPPE - GROUP OF GOODS - GROUPE DE MARCHANDISES												
	01	02	03	04	05	06	07	08	09	10	11	12	13
A. EMPFANG AUS: RECEIVED FROM: RECEPTIONS DE:													
01 BR DEUTSCHLAND	-	-	1	-	2	1	-	-	-	-	0	-	1
02 FRANCE	-	-	0	-	-	1	-	-	-	-	0	-	-
03 ITALIA	-	-	-	0	-	0	-	-	-	-	-	-	0
04 NEDERLAND	-	-	0	-	-	-	-	-	-	-	-	-	-
05 BELGIQUE/BELGIE	-	-	-	-	-	-	-	-	-	-	-	-	-
06 LUXEMBOURG	-	-	-	-	-	-	-	-	-	-	-	-	-
07 UNITED KINGDOM	-	-	-	-	-	-	-	-	-	-	-	-	-
08 IRELAND	-	-	-	-	-	-	-	-	-	-	-	-	-
09 DANMARK	-	-	-	-	-	-	-	-	-	-	-	-	-
10 HELLAS	-	-	-	-	-	-	-	-	-	-	-	-	-
11 ESPAÑA	-	-	-	-	-	-	-	-	-	-	-	-	-
12 PORTUGAL	-	-	-	-	-	-	-	-	-	-	-	-	-
20 EUR	-	-	1	0	2	2	-	-	-	-	0	-	-
28 NORWAY	-	-	-	-	-	-	-	-	-	-	-	-	-
30 SWEDEN	-	-	-	-	-	-	-	-	-	-	-	-	-
32 FINLAND	-	-	-	-	-	-	-	-	-	-	-	-	-
36 SWITZERLAND	-	-	-	-	-	-	-	-	-	-	0	-	-
38 AUSTRIA	-	-	-	3	0	-	-	-	-	-	-	-	3
48 YUGOSLAVIA	-	1	23	21	1	1	-	7	-	0	-	0	146
52 TURKEY	-	-	-	-	-	-	-	-	-	-	-	-	-
56 USSR	-	-	-	-	-	-	-	-	-	-	-	-	-
58 GERMAN DR	-	-	-	-	-	-	-	-	-	-	-	-	0
60 POLAND	-	1	1	0	0	1	-	-	-	-	-	-	1
62 CZECHOSLOVAKIA	-	0	0	15	0	0	-	5	-	-	-	-	0
64 HUNGARY	-	2	0	1	0	5	-	0	-	1	-	0	2
66 ROMANIA	-	-	-	1	-	0	-	-	-	-	-	0	0
68 BULGARIA	-	3	0	64	3	5	-	8	0	0	5	0	22
71 TOTAL STATE TRADING	-	7	24	102	4	12	-	20	0	2	5	0	172
72 OTHER EUROP. COUNTRIES	-	-	-	-	-	-	-	-	-	-	-	-	-
80 NEAR AND MIDDLE EAST	-	-	-	-	-	-	-	-	-	-	-	-	-
83 OTHER COUNTRIES	-	-	-	-	-	-	-	-	-	-	-	-	-
88 TOTAL THIRD COUNTRIES	-	7	24	105	4	12	-	20	0	2	5	0	176
89 NOT SPECIFIED	-	-	-	-	-	-	-	-	-	-	-	-	-
95 ZUSAMMEN-TOTAL A	-	7	24	105	6	14	-	20	0	2	5	0	177

GRENZUEBERSCHREITENDER VERKEHR NACH LAND UND GUETERGRUPPE

HELLAS

INTERNATIONAL TRAFFIC BY COUNTRY AND GROUP OF GOODS

1990

TRAFIC INTERNATIONAL PAR PAYS ET GROUPE DE MARCHANDISES

1000 T

LAND - COUNTRY - PAYS	GUETERGRUPPE - GROUP OF GOODS - GROUPE DE MARCHANDISES											
	14	15	16	17	18	19	20	21	22	23	24	01-24
A. EMPFANG AUS: RECEIVED FROM: RECEPTIONS DE:												
01 BR DEUTSCHLAND	0	0	-	-	0	0	50	2	1	9	0	67
02 FRANCE	-	-	-	-	1	-	6	0	-	0	0	8
03 ITALIA	0	-	0	-	2	-	21	3	0	1	0	28
04 NEDERLAND	-	-	-	-	-	-	2	-	-	-	0	2
05 BELGIQUE/BELGIE	-	-	-	-	0	-	3	-	0	-	0	3
06 LUXEMBOURG	-	-	-	-	-	-	-	-	-	-	-	-
07 UNITED KINGDOM	-	-	-	-	-	-	-	-	-	-	-	-
08 IRELAND	-	-	-	-	-	-	-	-	-	-	-	-
09 DANMARK	-	-	-	-	-	-	0	-	-	-	0	1
10 HELLAS	-	-	-	-	-	-	-	-	-	-	-	-
11 ESPAÑA	-	-	-	-	-	-	0	-	-	-	-	0
12 PORTUGAL	-	-	-	-	-	-	-	-	-	-	-	-
20 EUR	0	0	0	-	4	0	82	5	2	10	1	109
28 NORWAY	-	-	-	-	0	-	-	-	-	-	-	0
30 SWEDEN	-	-	-	-	-	-	0	-	-	-	-	0
32 FINLAND	-	-	-	-	-	-	-	-	-	-	-	-
36 SWITZERLAND	-	-	-	-	-	-	1	-	-	-	0	1
38 AUSTRIA	-	0	1	-	0	2	5	0	-	12	1	28
48 YUGOSLAVIA	4	5	6	0	12	0	12	24	1	14	1	279
52 TURKEY	-	-	-	-	-	-	-	-	-	-	-	-
56 USSR	-	-	-	-	-	-	-	-	-	-	-	-
58 GERMAN DR	-	-	-	-	-	-	3	0	-	0	0	4
60 POLAND	0	-	13	-	1	-	1	1	0	1	0	21
62 CZECHOSLOVAKIA	0	0	0	-	0	-	6	0	0	2	2	31
64 HUNGARY	1	0	-	2	2	-	1	0	0	1	0	19
66 ROMANIA	1	0	0	-	10	-	2	1	1	8	0	24
68 BULGARIA	5	7	69	2	24	10	11	5	16	33	5	296
71 TOTAL STATE TRADING	10	12	89	4	49	11	35	31	19	58	9	674
72 OTHER EUROP. COUNTRIES	-	-	-	-	-	-	-	-	-	-	-	-
80 NEAR AND MIDDLE EAST	-	-	-	-	-	-	-	-	-	-	-	-
83 OTHER COUNTRIES	-	-	-	-	-	-	-	-	-	-	-	-
88 TOTAL THIRD COUNTRIES	10	13	90	4	49	13	42	31	19	70	10	704
89 NOT SPECIFIED	-	-	-	-	-	-	-	-	-	-	-	-
95 ZUSAMMEN-TOTAL A	10	13	90	4	52	13	123	36	21	80	11	812

EISENBahn - RAILWAY - CHEMIN DE FER
 GRENZUEBERSCHREITENDER VERKEHR NACH LAND UND GUETERGRUPPE
 INTERNATIONAL TRAFFIC BY COUNTRY AND GROUP OF GOODS
 TRAFIC INTERNATIONAL PAR PAYS ET GROUPE DE MARCHANDISES

2.1.10:3 (5A)
 HELLAS
 1990
 1000 T

LAND - COUNTRY - PAYS	GUETERGRUPPE - GROUP OF GOODS - GROUPE DE MARCHANDISES												
	01	02	03	04	05	06	07	08	09	10	11	12	13
B. VERSEND NACH: DISPATCHED TO: EXPEDITIONS VERS:													
01 DR DEUTSCHLAND	-	26	-	-	0	1	-	-	-	-	-	-	-
02 FRANCE	-	-	-	-	-	0	-	-	-	-	-	-	-
03 ITALIA	-	-	-	-	-	-	-	-	-	-	-	-	-
04 NEDERLAND	-	-	-	-	-	-	-	-	-	-	-	-	-
05 BELGIE/BELGIE	-	-	-	-	-	-	-	-	-	-	-	-	-
06 LUXEMBOURG	-	-	-	-	-	-	-	-	-	-	-	-	-
07 UNITED KINGDOM	-	0	-	-	-	-	-	-	-	-	-	-	-
08 ICELAND	-	-	-	-	-	-	-	-	-	-	-	-	-
09 DANMARK	-	-	-	-	-	-	-	-	-	-	-	-	-
10 HELLAS	-	-	-	-	-	-	-	-	-	-	-	-	-
11 ESPANA	-	-	-	-	-	-	-	-	-	-	-	-	-
12 PORTUGAL	-	-	-	-	-	-	-	-	-	-	-	-	-
20 EUR	-	26	-	-	0	2	-	-	0	-	-	0	-
28 NORWAY	-	-	-	-	-	-	-	-	-	-	-	-	-
30 SWEDEN	-	-	-	-	-	-	-	-	-	-	-	-	-
32 FINLAND	-	-	-	-	-	-	-	-	-	-	-	-	-
36 SWITZERLAND	-	-	-	-	-	-	-	-	-	-	-	-	-
38 AUSTRIA	-	1	-	-	-	0	-	-	-	-	-	-	-
48 YUGOSLAVIA	9	8	-	0	10	10	0	0	1214	1	19	93	204
52 TURKEY	-	2	-	0	-	-	-	-	-	-	-	0	-
56 USSR	-	-	-	-	-	-	-	-	-	-	-	-	0
58 GERMAN DR	-	5	-	-	-	1	-	-	-	-	-	-	0
60 POLAND	-	10	-	-	1	5	-	-	-	-	-	0	0
62 CZECHOSLOVAKIA	-	-	-	-	5	-	-	-	-	-	-	-	-
64 HUNGARY	-	9	-	-	0	1	-	-	-	0	-	-	8
66 RUMANIA	-	9	-	-	0	1	-	-	-	0	-	-	0
68 BULGARIA	0	15	-	2	1	13	0	43	0	1	-	2	1
71 TOTAL STATE TRADING	9	56	-	2	17	30	0	43	1214	2	19	95	214
72 OTHER EUROP. COUNTRIES	-	-	-	-	-	-	-	-	-	-	-	-	-
80 NEAR AND MIDDLE EAST	-	-	-	-	-	-	-	-	-	-	-	-	-
83 OTHER COUNTRIES	-	-	-	-	-	-	-	-	-	-	-	-	-
88 TOTAL THIRD COUNTRIES	9	59	-	2	17	30	0	43	1214	2	19	96	214
89 NOT SPECIFIED	-	-	-	-	-	-	-	-	-	-	-	-	-
95 ZUSAMMEN-TOTAL B	9	84	-	2	17	32	0	43	1214	2	19	96	214
97 INSGESAMT-TOTAL A+B	9	91	24	108	23	46	0	63	1214	4	24	97	391

EISENBahn - RAILWAY - CHEMIN DE FER
 GRENZUEBERSCHREITENDER VERKEHR NACH LAND UND GUETERGRUPPE
 INTERNATIONAL TRAFFIC BY COUNTRY AND GROUP OF GOODS
 TRAFIC INTERNATIONAL PAR PAYS ET GROUPE DE MARCHANDISES

2.1.10:4 (5A)
 HELLAS
 1990
 1000 T

LAND - COUNTRY - PAYS	GUETERGRUPPE - GROUP OF GOODS - GROUPE DE MARCHANDISES											
	14	15	16	17	18	19	20	21	22	23	24	01-24
B. VERSEND NACH: DISPATCHED TO: EXPEDITIONS VERS:												
01 DR DEUTSCHLAND	-	-	-	-	-	-	0	-	-	0	0	27
02 FRANCE	-	-	-	-	0	-	0	-	-	-	0	0
03 ITALIA	-	-	-	-	0	-	0	-	-	-	0	1
04 NEDERLAND	-	-	-	-	0	-	-	-	-	-	-	0
05 BELGIE/BELGIE	-	-	-	-	-	-	-	-	-	-	-	-
06 LUXEMBOURG	-	-	-	-	-	-	-	-	-	-	-	-
07 UNITED KINGDOM	-	-	-	-	-	-	-	-	-	-	-	0
08 ICELAND	-	-	-	-	-	-	-	-	-	-	-	-
09 DANMARK	-	-	-	-	-	-	-	-	-	-	-	-
10 HELLAS	-	-	-	-	-	-	-	-	-	-	-	-
11 ESPANA	-	-	-	-	-	-	-	-	-	-	-	-
12 PORTUGAL	-	-	-	-	-	-	-	-	-	0	0	29
20 EUR	-	-	-	-	0	-	0	-	-	0	0	-
23 NORWAY	-	-	-	-	-	-	-	-	-	-	-	-
30 SWEDEN	-	0	-	-	-	-	0	-	-	-	-	0
32 FINLAND	-	-	-	-	-	-	-	-	-	-	-	-
36 SWITZERLAND	-	-	-	-	-	-	-	-	-	-	-	-
38 AUSTRIA	-	-	-	-	-	-	0	-	-	0	0	2
48 YUGOSLAVIA	2	3	88	0	6	2	1	1	0	1	3	1673
52 TURKEY	0	5	-	-	0	-	3	0	-	-	-	10
56 USSR	-	-	-	-	-	-	-	-	-	0	-	0
58 GERMAN DR	-	-	-	-	-	-	-	-	-	-	0	6
60 POLAND	1	-	-	-	-	-	-	-	-	0	0	17
62 CZECHOSLOVAKIA	0	-	-	-	0	-	0	0	-	0	0	5
64 HUNGARY	0	-	-	-	0	-	7	0	-	0	0	19
66 RUMANIA	0	-	0	-	0	-	2	0	-	1	0	20
68 BULGARIA	1	-	0	-	2	-	0	-	-	1	0	86
71 TOTAL STATE TRADING	5	3	88	0	8	2	10	1	0	3	3	1825
72 OTHER EUROP. COUNTRIES	-	-	-	-	-	-	-	-	-	-	-	-
80 NEAR AND MIDDLE EAST	-	-	-	-	-	-	-	-	-	-	-	-
83 OTHER COUNTRIES	-	-	-	-	-	-	-	-	-	-	-	-
88 TOTAL THIRD COUNTRIES	5	8	88	0	8	2	13	1	0	3	3	1837
89 NOT SPECIFIED	-	-	-	-	-	-	-	-	-	-	-	-
95 ZUSAMMEN-TOTAL B	5	8	88	0	8	2	14	1	0	3	3	1866
97 INSGESAMT-TOTAL A+B	15	20	178	4	61	15	137	37	21	83	14	2678

EISENBahn - RAILWAY - CHEMIN DE FER

2.1.11:1 (5A)

GRENZUEBERSCHREITENDER VERKEHR NACH LAND UND GUETERGRUPPE

ESPAÑA

INTERNATIONAL TRAFFIC BY COUNTRY AND GROUP OF GOODS

1990

TRAFFIC INTERNATIONAL PAR PAYS ET GROUPE DE MARCHANDISES

1000 T

LAND - COUNTRY - PAYS	GUETERGRUPPE			GROUP OF GOODS				GROUPE DE MARCHANDISES					
	01	02	03	04	05	06	07	08	09	10	11	12	13
A. EMPFANG AUS: RECEIVED FROM: RECEPTIONS DE:													
01 BR DEUTSCHLAND	-	-	-	1	-	-	-	1	-	-	-	-	28
02 FRANCE	17	26	-	113	12	37	29	-	-	-	-	-	151
03 ITALIA	-	-	-	-	-	-	-	-	-	-	-	-	-
04 NEDERLAND	-	6	-	-	-	-	1	-	-	-	-	-	20
05 BELGIQUE/BELGIE	-	9	-	4	-	-	-	-	-	-	-	-	23
06 LUXEMBOURG	-	1	-	-	-	-	-	-	-	-	-	-	23
07 UNITED KINGDOM	-	-	-	-	-	-	-	-	-	-	-	-	-
08 IRELAND	-	-	-	-	-	-	-	-	-	-	-	-	-
09 DANMARK	-	-	-	-	-	-	-	-	-	-	-	-	-
10 HELLAS	-	-	-	-	-	-	-	-	-	-	-	-	-
11 ESPAÑA	-	-	-	-	-	-	-	-	-	-	-	-	-
12 PORTUGAL	-	-	-	117	2	1	1	-	-	-	-	-	1
20 EUR	17	42	-	235	14	38	31	1	-	-	-	-	246
28 NORWAY	-	-	-	-	-	-	-	-	-	-	-	-	-
30 SWEDEN	-	-	-	1	-	-	-	-	-	-	-	-	-
32 FINLAND	-	-	-	-	-	-	-	-	-	-	-	-	-
35 SWITZERLAND	-	-	-	-	-	-	-	-	-	-	-	-	-
38 AUSTRIA	-	-	-	-	-	-	-	-	-	-	-	-	1
40 YUGOSLAVIA	-	-	-	-	-	-	-	-	-	-	-	-	-
52 TURKEY	-	-	-	-	-	-	-	-	-	-	-	-	-
56 USSR	-	-	-	-	-	-	-	-	-	-	-	-	-
58 GERMAN DR	-	-	-	-	-	-	-	-	-	-	-	-	-
60 POLAND	-	-	-	-	-	-	-	-	-	-	-	-	-
62 CZECHOSLOVAKIA	-	-	-	-	-	-	-	-	-	-	-	-	-
64 HUNGARY	-	-	-	-	-	-	-	-	-	-	-	-	-
66 ROMANIA	-	-	-	-	-	-	-	-	-	-	-	-	-
68 BULGARIA	-	-	-	-	-	-	-	-	-	-	-	-	-
71 TOTAL STATE TRADING	-	-	-	-	-	-	-	-	-	-	-	-	-
72 OTHER EUROP. COUNTRIES	-	-	-	-	-	-	-	-	-	-	-	-	-
80 NEAR AND MIDDLE EAST	-	-	-	-	-	-	-	-	-	-	-	-	-
83 OTHER COUNTRIES	-	-	-	-	-	-	-	-	-	-	-	-	-
88 TOTAL THIRD COUNTRIES	-	-	-	1	-	-	-	-	-	-	-	-	1
89 NOT SPECIFIED	-	-	-	-	-	-	-	-	-	-	-	-	-
95 ZUSAMMEN-TOTAL A	17	42	-	236	14	38	31	1	-	-	-	-	247

EISENBahn - RAILWAY - CHEMIN DE FER

2.1.11:2 (5A)

GRENZUEBERSCHREITENDER VERKEHR NACH LAND UND GUETERGRUPPE

ESPAÑA

INTERNATIONAL TRAFFIC BY COUNTRY AND GROUP OF GOODS

1990

TRAFFIC INTERNATIONAL PAR PAYS ET GROUPE DE MARCHANDISES

1000 T

LAND - COUNTRY - PAYS	GUETERGRUPPE			GROUP OF GOODS				GROUPE DE MARCHANDISES				01-24
	14	15	16	17	18	19	20	21	22	23	24	
A. EMPFANG AUS: RECEIVED FROM: RECEPTIONS DE:												
01 BR DEUTSCHLAND	-	-	3	-	7	-	89	1	-	1	387	518
02 FRANCE	-	-	-	-	5	1	94	-	5	3	243	736
03 ITALIA	2	-	-	-	-	-	15	-	-	1	36	54
04 NEDERLAND	-	-	-	-	-	-	-	-	-	1	10	38
05 BELGIQUE/BELGIE	-	-	-	-	-	-	-	-	1	1	42	80
06 LUXEMBOURG	-	-	-	-	-	-	-	-	-	-	1	25
07 UNITED KINGDOM	-	-	-	-	-	-	-	-	-	-	2	2
08 IRELAND	-	-	-	-	-	-	-	-	-	-	6	6
09 DANMARK	-	-	-	-	-	-	-	-	-	-	1	1
10 HELLAS	-	-	-	-	-	-	-	-	-	-	1	1
11 ESPAÑA	-	-	-	-	-	-	-	-	-	-	46	199
12 PORTUGAL	14	-	-	-	-	-	16	-	-	1	46	199
20 EUR	16	-	3	-	12	1	214	1	6	8	774	1659
28 NORWAY	-	-	-	-	-	-	-	-	-	-	1	1
30 SWEDEN	-	-	-	-	-	-	1	-	-	-	26	28
32 FINLAND	-	-	-	-	-	-	-	-	-	-	-	-
36 SWITZERLAND	-	-	-	-	-	-	-	-	-	-	5	5
38 AUSTRIA	-	-	-	-	-	-	26	-	-	-	12	39
40 YUGOSLAVIA	-	-	-	-	-	-	-	-	-	-	2	2
52 TURKEY	-	-	-	-	-	-	-	-	-	-	-	-
56 USSR	-	-	-	-	-	-	-	-	-	-	-	-
58 GERMAN DR	-	-	-	-	-	-	1	-	-	-	3	4
60 POLAND	-	-	-	-	-	-	-	-	-	-	2	2
62 CZECHOSLOVAKIA	-	-	-	-	-	-	2	-	-	-	3	5
64 HUNGARY	-	-	-	-	-	-	1	-	-	-	4	5
66 ROMANIA	-	-	-	-	-	-	-	-	-	-	1	1
68 BULGARIA	-	-	-	-	-	-	-	-	-	-	-	-
71 TOTAL STATE TRADING	-	-	-	-	-	-	4	-	-	-	15	19
72 OTHER EUROP. COUNTRIES	-	-	-	-	-	-	-	-	-	-	-	-
80 NEAR AND MIDDLE EAST	-	-	-	-	-	-	-	-	-	-	-	-
83 OTHER COUNTRIES	-	-	-	-	-	-	-	-	-	-	-	-
88 TOTAL THIRD COUNTRIES	-	-	-	-	-	-	31	-	-	-	59	92
89 NOT SPECIFIED	-	-	-	-	-	-	-	-	-	-	-	-
95 ZUSAMMEN-TOTAL A	16	-	3	-	12	1	245	1	6	8	833	1751

EISENBAHN - RAILWAY - CHEMIN DE FER
 GRENZÜBERSCHREITENDER VERKEHR NACH LAND UND GUETERGRUPPE
 INTERNATIONAL TRAFFIC BY COUNTRY AND GROUP OF GOODS
 TRAFIC INTERNATIONAL PAR PAYS ET GROUPE DE MARCHANDISES

2.1.11:3 (5A)
 ESPAÑA
 1990
 1000 T

LAND - COUNTRY - PAYS	GUETERGRUPPE			GROUP OF GOODS			GROUPE DE MARCHANDISES						
	01	02	03	04	05	06	07	08	09	10	11	12	13
B. VERSAND NACH: DISPATCHED TO: EXPEDITIONS VERS:													
01 BR DEUTSCHLAND	-	82	-	-	-	10	-	-	-	-	-	-	-
02 FRANCE	2	14	-	-	-	1	3	-	-	-	1	-	52
03 ITALIA	-	1	-	-	-	-	-	-	-	-	-	-	-
04 NEDERLAND	-	5	-	-	-	-	-	-	-	-	-	-	-
05 BELGIQUE/BELGIE	-	2	-	-	-	-	-	-	-	-	-	-	-
06 LUXEMBOURG	-	-	-	-	-	-	-	-	-	-	-	-	-
07 UNITED KINGDOM	-	1	-	-	-	-	-	-	-	-	-	-	-
08 IRELAND	-	-	-	-	-	-	-	-	-	-	-	-	-
09 DANMARK	-	5	-	-	-	-	-	-	-	-	-	-	-
10 HELLAS	-	-	-	-	-	-	-	-	-	-	-	-	-
11 ESPAÑA	-	-	-	-	-	-	-	-	-	-	-	-	-
12 PORTUGAL	2	-	-	13	2	2	4	-	-	-	-	-	27
20 EUR	4	110	-	13	2	13	7	-	-	-	1	-	79
28 NORWAY	-	-	-	-	-	-	-	-	-	-	-	-	-
30 SWEDEN	-	18	-	-	-	-	-	-	-	-	-	-	-
32 FINLAND	-	-	-	-	-	-	-	-	-	-	-	-	-
36 SWITZERLAND	-	12	-	-	-	5	-	-	-	-	-	-	2
38 AUSTRIA	-	10	-	-	-	-	-	-	-	-	-	-	2
40 YUGOSLAVIA	-	-	-	-	-	-	-	-	-	-	-	-	-
52 TURKEY	-	-	-	-	-	-	-	-	-	-	-	-	-
56 USSR	-	-	-	-	-	-	-	-	-	-	-	-	-
58 GERMAN DR	-	13	-	-	-	-	-	-	-	-	-	-	-
60 POLAND	-	-	-	-	-	-	-	-	-	-	-	-	-
62 CZECHOSLOVAKIA	-	32	-	-	-	4	-	-	-	-	-	-	-
64 HUNGARY	-	2	-	-	-	-	-	-	-	-	-	-	-
66 ROMANIA	-	-	-	-	-	-	-	-	-	-	-	-	-
68 BULGARIA	-	-	-	-	-	-	-	-	-	-	-	-	-
71 TOTAL STATE TRADING	-	47	-	-	-	4	-	-	-	-	-	-	-
72 OTHER EUROPEAN COUNTRIES	-	-	-	-	-	-	-	-	-	-	-	-	-
80 NEAR AND MIDDLE EAST	-	-	-	-	-	-	-	-	-	-	-	-	-
83 OTHER COUNTRIES	-	-	-	-	-	-	-	-	-	-	-	-	-
83 TOTAL THIRD COUNTRIES	-	87	-	-	-	9	-	-	-	-	-	-	4
89 NOT SPECIFIED	-	-	-	-	-	-	-	-	-	-	-	-	-
95 ZUSAMMEN-TOTAL B	4	197	-	13	2	22	7	-	-	-	1	-	83
97 INSGESAMT-TOTAL A+B	21	239	-	249	16	60	38	1	-	-	1	-	330

EISENBAHN - RAILWAY - CHEMIN DE FER
 GRENZÜBERSCHREITENDER VERKEHR NACH LAND UND GUETERGRUPPE
 INTERNATIONAL TRAFFIC BY COUNTRY AND GROUP OF GOODS
 TRAFIC INTERNATIONAL PAR PAYS ET GROUPE DE MARCHANDISES

2.1.11:4 (5A)
 ESPAÑA
 1990
 1000 T

LAND - COUNTRY - PAYS	GUETERGRUPPE			GROUP OF GOODS			GROUPE DE MARCHANDISES					
	14	15	16	17	18	19	20	21	22	23	24	01-24
B. VERSAND NACH: DISPATCHED TO: EXPEDITIONS VERS:												
01 BR DEUTSCHLAND	9	1	-	-	-	7	55	-	-	3	207	374
02 FRANCE	4	20	1	-	-	13	165	-	-	5	82	363
03 ITALIA	-	-	-	-	-	32	24	-	-	-	25	82
04 NEDERLAND	-	-	-	-	-	-	-	-	-	1	18	24
05 BELGIQUE/BELGIE	-	-	-	-	-	-	-	-	-	1	20	23
06 LUXEMBOURG	-	-	-	-	-	-	-	-	-	-	-	-
07 UNITED KINGDOM	-	-	-	-	-	-	-	-	-	-	-	1
08 IRELAND	-	-	-	-	-	-	-	-	-	-	-	-
09 DANMARK	-	-	-	-	-	-	1	-	-	-	1	7
10 HELLAS	-	-	-	-	-	-	-	-	-	-	-	-
11 ESPAÑA	-	-	-	-	-	-	-	-	-	-	-	-
12 PORTUGAL	51	11	-	-	2	-	49	-	1	6	60	230
20 EUR	64	32	1	-	2	52	294	-	1	16	413	1104
28 NORWAY	-	-	-	-	-	-	-	-	-	-	3	3
30 SWEDEN	-	-	-	-	-	-	-	-	-	-	1	19
32 FINLAND	-	-	-	-	-	-	-	-	-	-	-	-
36 SWITZERLAND	-	7	-	-	-	20	4	-	-	-	16	66
38 AUSTRIA	-	-	-	-	-	-	1	-	-	1	7	21
40 YUGOSLAVIA	-	-	-	-	-	-	-	-	-	-	-	-
52 TURKEY	-	-	-	-	-	-	-	-	-	-	-	-
56 USSR	-	-	-	-	-	-	-	-	-	-	-	-
58 GERMAN DR	-	-	-	-	-	-	-	-	-	-	-	13
60 POLAND	-	-	-	-	-	-	-	-	-	-	-	-
62 CZECHOSLOVAKIA	-	-	-	-	-	-	-	-	-	-	-	36
64 HUNGARY	-	-	-	-	-	-	-	-	-	-	1	2
66 ROMANIA	-	-	-	-	-	-	-	-	-	1	1	1
68 BULGARIA	-	-	-	-	-	-	-	-	-	1	2	54
71 TOTAL STATE TRADING	-	-	-	-	-	-	-	-	-	-	-	-
72 OTHER EUROPEAN COUNTRIES	-	-	-	-	-	-	-	-	-	-	-	-
80 NEAR AND MIDDLE EAST	-	-	-	-	-	-	-	-	-	-	-	-
83 OTHER COUNTRIES	-	7	-	-	-	20	5	-	-	2	29	163
83 TOTAL THIRD COUNTRIES	-	7	-	-	-	20	5	-	-	2	29	163
89 NOT SPECIFIED	-	-	-	-	-	-	-	-	-	-	-	-
95 ZUSAMMEN-TOTAL B	64	39	1	-	2	72	299	-	1	18	442	1267
97 INSGESAMT-TOTAL A+B	80	39	4	-	14	73	544	1	7	26	1275	3018

GRENZUEBERSCHREITENDER VERKEHR NACH LAND UND GUETERGRUPPE

PORTUGAL

INTERNATIONAL TRAFFIC BY COUNTRY AND GROUP OF GOODS

1990

TRAFIC INTERNATIONAL PAR PAYS ET GROUPE DE MARCHANDISES

1000 T

LAND - COUNTRY - PAYS	GUETERGRUPPE			GROUP OF GOODS				GROUPE DE MARCHANDISES					
	01	02	03	04	05	06	07	08	09	10	11	12	13
A. EMPFANG AUS: RECEIVED FROM: RECEPTIONS DE:													
01 BR DEUTSCHLAND	--	--	--	--	--	--	--	--	--	--	--	--	2
02 FRANCE	--	0	--	2	--	--	--	--	--	--	--	--	0
03 ITALIA	--	--	--	--	--	--	--	--	--	--	--	--	--
04 NEDERLAND	--	--	--	--	--	--	--	--	--	--	--	--	--
05 BELGIQUE/BELGIE	--	--	--	0	--	--	--	--	--	--	--	--	--
06 LUXEMBOURG	--	--	--	--	--	--	--	--	--	--	--	--	--
07 UNITED KINGDOM	--	--	--	--	--	--	--	--	--	--	--	--	--
08 IRELAND	--	--	--	--	--	--	--	--	--	--	--	--	--
09 DANMARK	--	--	--	--	--	--	--	--	--	--	--	--	--
10 HELLAS	--	--	--	--	--	--	--	--	--	--	--	--	--
11 ESPANA	1	1	0	13	1	7	--	0	--	--	--	1	31
12 PORTUGAL	--	--	--	--	--	--	--	--	--	--	--	--	--
20 EUR	1	1	0	15	1	7	--	0	--	--	--	1	32
28 NORWAY	--	--	--	--	--	--	--	--	--	--	--	--	--
30 SWEDEN	--	--	--	--	--	--	--	--	--	--	--	--	--
32 FINLAND	--	--	--	--	--	--	--	--	--	--	--	--	--
36 SCHWITZERLAND	--	--	--	--	0	--	--	--	--	--	--	--	--
38 AUSTRIA	--	--	--	--	--	--	--	--	--	--	--	--	0
48 YUGOSLAVIA	--	--	--	--	--	--	--	--	--	--	--	--	--
52 TURKEY	--	--	--	--	--	--	--	--	--	--	--	--	--
56 USSR	--	--	--	--	--	--	--	--	--	--	--	--	--
58 GERMAN DR	--	--	--	--	--	--	--	--	--	--	--	--	--
60 POLAND	--	--	--	--	--	--	--	--	--	--	--	--	0
62 CZECHOSLOVAKIA	--	--	--	--	0	--	--	--	--	--	--	--	--
64 HUNGARY	--	--	--	--	--	--	--	--	--	--	--	--	--
66 RUMANIA	--	--	--	--	--	--	--	--	--	--	--	--	--
68 BULGARIA	--	--	--	--	--	--	--	--	--	--	--	--	--
71 TOTAL STATE TRADING	--	--	--	--	0	--	--	--	--	--	--	--	0
72 OTHER EUROP. COUNTRIES	--	--	--	--	--	--	--	--	--	--	--	--	--
80 NEAR AND MIDDLE EAST	--	--	--	--	--	--	--	--	--	--	--	--	--
83 OTHER COUNTRIES	--	--	--	--	--	--	--	--	--	--	--	--	--
88 TOTAL THIRD COUNTRIES	--	--	--	--	0	--	--	--	--	--	--	--	0
89 NOT SPECIFIED	--	--	--	--	--	--	--	--	--	--	--	--	--
95 ZUSAMMEN-TOTAL A	1	1	0	15	1	7	--	0	--	--	--	1	33

GRENZUEBERSCHREITENDER VERKEHR NACH LAND UND GUETERGRUPPE

PORTUGAL

INTERNATIONAL TRAFFIC BY COUNTRY AND GROUP OF GOODS

1990

TRAFIC INTERNATIONAL PAR PAYS ET GROUPE DE MARCHANDISES

1000 T

LAND - COUNTRY - PAYS	GUETERGRUPPE			GROUP OF GOODS				GROUPE DE MARCHANDISES				
	14	15	16	17	18	19	20	21	22	23	24	01-24
A. EMPFANG AUS: RECEIVED FROM: RECEPTIONS DE:												
01 BR DEUTSCHLAND	--	--	0	--	0	0	3	--	0	--	6	11
02 FRANCE	--	--	--	--	0	--	10	--	--	--	1	14
03 ITALIA	--	--	--	--	0	--	--	--	0	--	0	1
04 NEDERLAND	--	--	--	--	--	--	--	--	--	--	--	--
05 BELGIQUE/BELGIE	--	--	--	--	--	--	0	--	--	--	0	0
06 LUXEMBOURG	--	--	--	--	--	--	--	--	--	--	--	--
07 UNITED KINGDOM	--	--	--	--	--	--	--	--	--	--	--	--
08 IRELAND	--	--	--	--	--	--	--	--	--	--	0	0
09 DANMARK	--	--	--	--	--	--	--	--	--	--	--	--
10 HELLAS	--	--	--	--	--	--	--	--	--	--	--	--
11 ESPANA	42	5	0	--	2	10	48	--	1	--	79	242
12 PORTUGAL	--	--	--	--	--	--	--	--	--	--	--	--
20 EUR	42	5	0	--	2	10	62	--	1	--	87	268
28 NORWAY	--	--	--	--	--	--	--	--	--	--	--	--
30 SWEDEN	--	--	--	--	--	--	--	--	--	--	--	--
32 FINLAND	--	--	--	--	--	--	--	--	--	--	0	0
36 SCHWITZERLAND	--	--	--	--	--	--	0	--	--	--	0	0
38 AUSTRIA	--	--	--	--	--	0	--	--	--	--	1	1
48 YUGOSLAVIA	--	--	--	--	--	--	--	--	--	--	0	0
52 TURKEY	--	--	--	--	--	--	--	--	--	--	--	--
56 USSR	--	--	--	--	--	--	--	--	--	--	--	--
58 GERMAN DR	--	--	--	--	--	--	0	--	--	--	1	1
60 POLAND	--	--	--	--	--	--	--	--	--	--	0	0
62 CZECHOSLOVAKIA	--	--	--	--	--	--	0	--	--	--	1	1
64 HUNGARY	--	--	--	--	--	--	--	--	--	--	0	0
66 RUMANIA	--	--	--	--	--	--	0	--	--	--	0	0
68 BULGARIA	--	--	--	--	--	--	--	--	--	--	--	--
71 TOTAL STATE TRADING	--	--	--	--	--	--	0	--	--	--	2	2
72 OTHER EUROP. COUNTRIES	--	--	--	--	--	--	--	--	--	--	--	--
80 NEAR AND MIDDLE EAST	--	--	--	--	--	--	--	--	--	--	--	--
83 OTHER COUNTRIES	--	--	--	--	--	--	--	--	--	--	3	4
88 TOTAL THIRD COUNTRIES	--	--	--	--	--	0	1	--	--	--	--	--
89 NOT SPECIFIED	--	--	--	--	--	--	--	--	--	--	--	--
95 ZUSAMMEN-TOTAL A	42	5	0	--	2	11	62	--	1	--	90	272

EISENBAHN - RAILWAY - CHEMIN DE FER
 GRENZUEBERSCHREITENDER VERKEHR NACH LAND UND GUETERGRUPPE
 INTERNATIONAL TRAFFIC BY COUNTRY AND GROUP OF GOODS
 TRAFIC INTERNATIONAL PAR PAYS ET GROUPE DE MARCHANDISES

2.1.12:3 (5A)
 PORTUGAL
 1990
 1000 T

LAND - COUNTRY - PAYS	GUETERGRUPPE - GROUP OF GOODS - GROUPE DE MARCHANDISES												
	01	02	03	04	05	06	07	08	09	10	11	12	13
B. VERSAND NACH: DISPATCHED TO: EXPEDITIONS VERS:													
01 DE DEUTSCHLAND	-	-	-	0	-	-	-	-	-	-	-	-	-
02 FRANCE	-	-	-	0	-	-	-	-	-	-	-	-	-
03 ITALIA	-	-	-	0	0	-	-	-	-	-	-	-	-
04 NEDERLAND	-	-	-	-	-	-	-	-	-	-	-	-	-
05 BELGIQUE/BELGIE	-	-	-	-	-	-	-	-	-	-	-	-	-
06 LUXEMBOURG	-	-	-	-	-	-	-	-	-	-	-	-	-
07 UNITED KINGDOM	-	-	-	-	-	-	-	-	-	-	-	-	-
08 IRELAND	-	-	-	-	-	-	-	-	-	-	-	-	-
09 DANMARK	-	-	-	-	-	-	-	-	-	-	-	-	-
10 HELLAS	-	-	-	-	-	-	-	-	-	-	-	-	-
11 ESPAÑA	0	1	-	125	0	4	-	-	-	-	-	-	4
12 PORTUGAL	-	-	-	-	-	-	-	-	-	-	-	-	-
20 EUR	0	1	-	126	0	4	-	-	-	-	-	-	4
28 NORWAY	-	-	-	-	-	-	-	-	-	-	-	-	-
30 SWEDEN	-	-	-	-	-	-	-	-	-	-	-	-	-
32 FINLAND	-	-	-	-	-	-	-	-	-	-	-	-	-
36 SWITZERLAND	-	-	-	-	-	-	-	-	-	-	-	-	-
38 AUSTRIA	-	-	-	-	-	-	-	-	-	-	-	-	-
48 YUGOSLAVIA	-	-	-	-	-	-	-	-	-	-	-	-	-
52 TURKEY	-	-	-	-	-	-	-	-	-	-	-	-	-
56 USSR	-	-	-	-	-	-	-	-	-	-	-	-	-
58 GERMAN DR	-	-	-	0	0	-	-	-	-	-	-	-	-
60 POLAND	-	-	-	-	-	-	-	-	-	-	-	-	-
62 CZECHOSLOVAKIA	-	-	-	0	-	-	-	-	-	-	-	-	-
64 HUNGARY	-	-	-	-	-	-	-	-	-	-	-	-	-
66 ROMANIA	-	-	-	-	-	-	-	-	-	-	-	-	-
68 BULGARIA	-	-	-	-	-	-	-	-	-	-	-	-	-
71 TOTAL STATE TRADING	-	-	-	0	0	-	-	-	-	-	-	-	-
72 OTHER EUROP. COUNTRIES	-	-	-	-	-	-	-	-	-	-	-	-	-
80 NEAR AND MIDDLE EAST	-	-	-	-	-	-	-	-	-	-	-	-	-
83 OTHER COUNTRIES	-	-	-	-	-	-	-	-	-	-	-	-	-
88 TOTAL THIRD COUNTRIES	-	-	-	0	0	-	-	-	-	-	-	-	-
89 NOT SPECIFIED	-	-	-	-	-	-	-	-	-	-	-	-	-
95 ZUSAMMEN-TOTAL B	0	1	-	126	0	4	-	-	-	-	-	-	4
97 INSGESAMT-TOTAL A+B	1	1	0	141	1	11	-	0	-	-	-	1	36

EISENBAHN - RAILWAY - CHEMIN DE FER
 GRENZUEBERSCHREITENDER VERKEHR NACH LAND UND GUETERGRUPPE
 INTERNATIONAL TRAFFIC BY COUNTRY AND GROUP OF GOODS
 TRAFIC INTERNATIONAL PAR PAYS ET GROUPE DE MARCHANDISES

2.1.12:4 (5A)
 PORTUGAL
 1990
 1000 T

LAND - COUNTRY - PAYS	GUETERGRUPPE - GROUP OF GOODS - GROUPE DE MARCHANDISES											
	14	15	16	17	18	19	20	21	22	23	24	01-24
B. VERSAND NACH: DISPATCHED TO: EXPEDITIONS VERS:												
01 DE DEUTSCHLAND	-	-	-	-	-	-	-	-	0	-	1	1
02 FRANCE	-	0	-	-	-	0	7	-	0	-	3	10
03 ITALIA	-	-	-	-	-	-	-	-	0	-	-	0
04 NEDERLAND	-	-	-	-	-	-	-	-	-	-	-	-
05 BELGIQUE/BELGIE	-	-	-	-	-	-	-	-	-	-	-	-
06 LUXEMBOURG	-	-	-	-	-	-	-	-	-	-	-	-
07 UNITED KINGDOM	-	-	-	-	-	-	-	-	-	-	-	-
08 IRELAND	-	-	-	-	-	-	-	-	-	-	-	-
09 DANMARK	-	-	-	-	-	-	-	-	-	-	-	-
10 HELLAS	-	-	-	-	-	-	-	-	-	-	-	-
11 ESPAÑA	0	4	8	-	0	2	16	-	18	-	40	222
12 PORTUGAL	-	-	-	-	-	-	-	-	-	-	-	-
20 EUR	0	4	8	-	0	2	22	-	19	-	44	233
28 NORWAY	-	-	-	-	-	-	-	-	-	-	-	-
30 SWEDEN	-	-	-	-	-	-	-	-	-	-	-	-
32 FINLAND	-	-	-	-	-	-	-	-	-	-	-	-
36 SWITZERLAND	-	-	-	-	-	-	-	-	-	-	0	0
38 AUSTRIA	-	-	-	-	-	-	1	-	0	-	1	1
48 YUGOSLAVIA	-	-	-	-	-	-	-	-	-	-	-	-
52 TURKEY	-	-	-	-	-	-	-	-	-	-	-	-
56 USSR	-	-	-	-	-	-	-	-	-	-	-	-
58 GERMAN DR	-	-	-	-	-	-	-	-	0	-	0	1
60 POLAND	-	-	-	-	-	-	-	-	-	-	-	-
62 CZECHOSLOVAKIA	-	-	-	-	-	-	-	-	0	-	-	1
64 HUNGARY	-	-	-	-	-	-	-	-	-	-	-	-
66 ROMANIA	-	-	-	-	-	-	-	-	-	-	-	-
68 BULGARIA	-	-	-	-	-	-	-	-	-	-	-	-
71 TOTAL STATE TRADING	-	-	-	-	-	-	-	-	0	-	0	1
72 OTHER EUROP. COUNTRIES	-	-	-	-	-	-	-	-	-	-	-	-
80 NEAR AND MIDDLE EAST	-	-	-	-	-	-	-	-	-	-	-	-
83 OTHER COUNTRIES	-	-	-	-	-	-	1	-	0	-	1	2
88 TOTAL THIRD COUNTRIES	-	-	-	-	-	-	-	-	-	-	-	-
89 NOT SPECIFIED	-	-	-	-	-	-	-	-	-	-	-	-
95 ZUSAMMEN-TOTAL B	0	4	8	-	0	2	23	-	19	-	45	236
97 INSGESAMT-TOTAL A+B	42	9	8	-	2	13	85	-	20	-	135	507

EISENBAHN - RAILWAY - CHEMIN DE FER

2.1.13:1 (5A)

GRENZUEBERSCHREITENDER VERKEHR NACH LAND UND GUETERGRUPPE

EUR

INTERNATIONAL TRAFFIC BY COUNTRY AND GROUP OF GOODS

1990

TRAFFIC INTERNATIONAL PAR PAYS ET GROUPE DE MARCHANDISES

1000 T

LAND - COUNTRY - PAYS	GUETERGRUPPE - GROUP OF GOODS - GROUPE DE MARCHANDISES												
	01	02	03	04	05	06	07	08	09	10	11	12	13
A. EMPFANG AUS: RECEIVED FROM: RECEPTIONS DE:													
01 BR DEUTSCHLAND	46	12	22	390	92	388	1	3934	5	227	1647	34	3865
02 FRANCE	2591	46	28	651	23	1632	229	397	1	324	1306	22	4244
03 ITALIA	12	283	0	2	16	329	2	6		0	34	0	743
04 NEDERLAND	1	10	0	8	3	172	23	127		257	2020	3	683
05 BELGIE/BELGIE	109	127	3	171	2	82	1	1039		1244	2686	443	4450
06 LUXEMBOURG		1		38	1	0				1	3	0	2316
07 UNITED KINGDOM		0			1	14					0		178
08 IRELAND													
09 DANMARK	0	1		13	0	19	0				22		79
10 HELLAS		24			0	1							
11 ESPANA	2	109	0	14	1	22	4	0			1	1	34
12 PORTUGAL		1		118	2	1	1						1
20 EUR	2761	614	52	1403	142	2659	261	5503	6	2053	7720	503	16591
28 NORWAY				1	0	2					1	2	13
30 SWEDEN		3	0	715	1	10				1	17	7	720
32 FINLAND				8									0
36 SWITZERLAND	12	57	5	400	41	113	3	7		83	263	49	1155
38 AUSTRIA	3	2	14	571	37	64	3	0		108	448	18	968
48 YUGOSLAVIA	4	2	23	653	31	83	1	75	1	75	527	14	555
52 TURKEY													
56 USSR													
58 GERMAN DR	168	50	392	69	32	218	53	762		2735	449	31	2040
60 POLAND		1	1	76	19	14	2	42	0	62	7	7	58
62 CZECHOSLOVAKIA	0	2	2	145	36	82	8	2257		471	36	15	626
64 HUNGARY	2	5	3	390	23	43	18	2	0	181	46	8	160
66 ROMANIA		1	0	3	4	8	0			1	0	0	1
68 BULGARIA		4	0	64	3	10	0	8	0	5	6	0	22
71 TOTAL STATE TRADING	175	64	421	1401	148	458	82	3145	2	3530	1070	76	3461
72 OTHER EUROP. COUNTRIES			0	2	0	0				0	1	0	4
80 NEAR AND MIDDLE EAST													
83 OTHER COUNTRIES													
88 TOTAL THIRD COUNTRIES	189	127	440	3097	227	648	87	3152	2	3722	1800	152	6321
89 NOT SPECIFIED													
95 ZUSAMMEN-TOTAL A	2950	740	492	4500	369	3307	348	8655	8	5775	9520	655	22912

EISENBAHN - RAILWAY - CHEMIN DE FER

2.1.13:2 (5A)

GRENZUEBERSCHREITENDER VERKEHR NACH LAND UND GUETERGRUPPE

EUR

INTERNATIONAL TRAFFIC BY COUNTRY AND GROUP OF GOODS

1990

TRAFFIC INTERNATIONAL PAR PAYS ET GROUPE DE MARCHANDISES

1000 T

LAND - COUNTRY - PAYS	GUETERGRUPPE - GROUP OF GOODS - GROUPE DE MARCHANDISES											
	14	15	16	17	18	19	20	21	22	23	24	01-24
A. EMPFANG AUS: RECEIVED FROM: RECEPTIONS DE:												
01 BR DEUTSCHLAND	76	1983	308	42	1175	96	1946	45	50	424	4291	21097
02 FRANCE	136	1185	205	12	897	89	720	16	24	154	1286	16216
03 ITALIA	151	36	6	0	190	31	930	32	69	145	4132	7149
04 NEDERLAND	1	31	853	28	1036	36	29	0	0	6	1150	6477
05 BELGIE/BELGIE	632	1524	409	18	936	145	538	4	49	50	2523	17186
06 LUXEMBOURG	2	13	98		0	17	2	2	1	57	2530	
07 UNITED KINGDOM	11	17			14	0	3	0	0	24	123	384
08 IRELAND												0
09 DANMARK	6	2	84	3	5	51	26	3	1	1	561	877
10 HELLAS					0						53	79
11 ESPANA	54	46	2		34	63	198	0	1	8	209	804
12 PORTUGAL	14						24		3	2	46	212
20 EUR	1082	4836	1965	103	4290	513	4429	103	199	815	14410	73013
28 NORWAY		2			5	2	11	0	0	4	35	79
30 SWEDEN	0	18	0	0	67	441	46	4	1	1248	261	3561
32 FINLAND							0			1	8	17
36 SWITZERLAND	9	250	35	1	344	145	169	11	22	107	1460	4741
38 AUSTRIA	202	328	325	57	394	53	247	32	17	770	2476	7137
48 YUGOSLAVIA	65	20	8	17	71	63	163	58	22	103	197	2829
52 TURKEY											1	1
56 USSR												
58 GERMAN DR	143	1144	476	324	734	3	72	62	25	69	58	10111
60 POLAND	24	7	83	209	124	0	36	18	7	66	64	927
62 CZECHOSLOVAKIA	135	107	32	104	201	75	133	38	29	188	66	4788
64 HUNGARY	1	8	89	107	71	2	20	14	3	16	122	1333
66 ROMANIA	1	1	0	1	22		16	20	9	140	5	232
68 BULGARIA	5	7	69	2	25	10	11	5	16	36	15	323
71 TOTAL STATE TRADING	373	1293	758	764	1248	153	452	215	112	617	527	20543
72 OTHER EUROP. COUNTRIES	0	0		0	0	0	0	0		0	0	8
80 NEAR AND MIDDLE EAST												0
83 OTHER COUNTRIES												
88 TOTAL THIRD COUNTRIES	584	1892	1118	821	2057	795	925	262	153	2748	4768	36088
89 NOT SPECIFIED												
95 ZUSAMMEN-TOTAL A	1666	6728	3083	924	6348	1307	5354	365	352	3563	19178	109100

EISENBAHN - RAILWAY - CHEMIN DE FER
 GRENZUEBERSCHREITENDER VERKEHR NACH LAND UND GUETERGRUPPE
 INTERNATIONAL TRAFFIC BY COUNTRY AND GROUP OF GOODS
 TRAFIC INTERNATIONAL PAR PAYS ET GROUPE DE MARCHANDISES

2.1.13:3 (5A)
 EUR
 1990
 1000 T

LAND - COUNTRY - PAYS	GUETERGRUPPE - GROUP OF GOODS - GROUPE DE MARCHANDISES												
	01	02	03	04	05	06	07	08	09	10	11	12	13
B. VERSAND NACH: DISPATCHED TO: EXPEDITIONS VERS:													
01 BR DEUTSCHLAND	212	500	0	176	8	489	91	368	7	219	2156	5	3846
02 FRANCE	106	47	1	125	23	267	25	1946	1	296	388	48	4286
03 ITALIA	1282	53	12	770	38	603	3	273	0	378	2231	14	2644
04 NEDERLAND	16	7	—	3	20	196	6	434	—	61	4	289	484
05 BELGIQUE/BELGIE	1024	5	—	22	19	1346	188	977	1	3	268	21	3709
06 LUXEMBOURG	14	0	—	—	—	—	—	1500	0	1041	2662	—	864
07 UNITED KINGDOM	1	1	—	12	—	198	—	—	—	—	—	—	91
08 IRELAND	—	—	—	—	—	—	—	—	—	—	—	—	—
09 DANMARK	1	17	—	57	1	43	1	0	—	6	2	0	162
10 HELLAS	—	0	0	0	2	5	—	—	—	—	—	—	1
11 ESPAÑA	31	44	0	155	8	107	7	18	—	—	2	—	323
12 PORTUGAL	2	8	—	14	2	2	4	0	—	—	—	—	29
20 EUR	2689	682	14	1335	121	3258	325	5517	9	2003	7714	376	16439
28 NORWAY	—	5	—	1	1	15	—	0	—	0	—	—	14
30 SWELEN	1	53	—	436	3	69	0	1	—	3	54	3	459
32 FINLAND	—	0	—	0	—	0	—	—	—	—	—	—	0
36 SCHWEIZ/SWITZERLAND	116	137	0	127	62	455	11	74	3	1974	104	5	1103
38 AUSTRIA	11	119	0	814	11	320	28	330	0	526	228	61	645
48 YUGOSLAVIA	36	21	0	25	24	126	12	5	1214	21	20	95	326
52 TURKEY	—	2	—	0	—	—	—	—	—	—	—	—	0
56 USSR	—	—	—	—	—	1	—	—	—	—	—	—	0
58 GERMAN DR	95	25	0	148	29	531	45	664	—	1108	211	94	1052
60 POLAND	312	45	0	38	20	53	4	2	0	148	0	2	59
62 CZECHOSLOVAKIA	25	153	—	10	40	220	27	1	1	64	6	8	36
64 HUNGARY	15	25	3	84	3	87	8	0	—	3	0	2	25
66 RUMANIA	0	18	6	102	12	83	11	2	43	0	—	12	27
68 BULGARIA	1	15	0	7	—	27	2	—	—	—	—	—	20
71 TOTAL STATE TRADING	483	303	10	410	135	1127	109	717	1215	1349	238	216	1556
72 OTHER EUROP. COUNTRIES	—	—	—	—	—	—	—	—	—	—	—	—	—
80 NEAR AND MIDDLE EAST	—	—	—	—	—	—	—	—	—	—	—	—	—
83 OTHER COUNTRIES	0	0	—	—	—	1	—	—	—	—	—	—	—
88 TOTAL THIRD COUNTRIES	611	619	10	1790	211	1987	149	1123	1218	3853	623	285	3777
89 NOT SPECIFIED	—	—	—	—	—	—	—	—	—	—	—	—	—
95 ZUSAMMEN-TOTAL B	3299	1302	23	3125	332	5244	474	6640	1227	5857	8338	662	20216
97 A + B (THIRD COUNTRIES)	3561	1359	502	6290	580	5294	497	9778	1226	9628	10143	941	26688

EISENBAHN - RAILWAY - CHEMIN DE FER
 GRENZUEBERSCHREITENDER VERKEHR NACH LAND UND GUETERGRUPPE
 INTERNATIONAL TRAFFIC BY COUNTRY AND GROUP OF GOODS
 TRAFIC INTERNATIONAL PAR PAYS ET GROUPE DE MARCHANDISES

2.1.13:4 (5A)
 EUR
 1990
 1000 T

LAND - COUNTRY - PAYS	GUETERGRUPPE - GROUP OF GOODS - GROUPE DE MARCHANDISES											
	14	15	16	17	18	19	20	21	22	23	24	01-24
B. VERSAND NACH: DISPATCHED TO: EXPEDITIONS VERS:												
01 BR DEUTSCHLAND	268	407	329	20	1604	139	792	20	42	161	4234	16091
02 FRANCE	79	234	1411	33	1052	99	1025	34	85	270	1153	13032
03 ITALIA	25	2653	151	27	553	273	835	7	39	195	4775	17834
04 NEDERLAND	265	1638	5	3	441	2	137	4	0	18	1004	5037
05 BELGIQUE/BELGIE	6	102	80	1	569	1	992	13	3	36	2308	11694
06 LUXEMBOURG	330	186	35	—	4	—	18	3	—	0	3	6663
07 UNITED KINGDOM	5	32	0	—	44	1	17	5	4	2	201	614
08 IRELAND	—	—	—	—	—	—	—	—	—	—	—	0
09 DANMARK	2	72	34	1	66	2	107	1	9	31	500	1117
10 HELLAS	0	—	—	—	4	—	76	5	1	8	109	212
11 ESPAÑA	17	5	73	—	31	22	272	2	26	17	193	1352
12 PORTUGAL	51	11	—	—	2	0	82	0	1	7	60	276
20 EUR	1043	5340	2117	85	4371	539	4352	94	209	746	14541	73924
28 NORWAY	1	3	0	—	17	—	30	2	3	5	33	130
30 SWELEN	30	87	5	3	179	76	103	38	32	64	263	1962
32 FINLAND	0	0	—	—	1	—	0	0	0	1	18	20
36 SCHWEIZ/SWITZERLAND	104	989	219	23	856	123	321	41	61	246	1785	8938
38 AUSTRIA	21	229	158	3	570	332	452	35	29	99	2114	7135
48 YUGOSLAVIA	21	45	88	10	269	39	134	13	3	55	168	2751
52 TURKEY	0	5	—	—	0	—	4	1	—	2	0	13
56 USSR	—	—	—	—	—	—	—	—	—	0	—	2
58 GERMAN DR	40	291	47	2	426	45	135	19	10	105	55	5188
60 POLAND	10	9	0	2	96	8	20	2	1	14	51	897
62 CZECHOSLOVAKIA	5	9	77	2	222	0	68	2	1	25	79	1083
64 HUNGARY	5	5	2	—	88	5	21	2	1	15	32	431
66 RUMANIA	8	10	0	10	65	3	14	1	0	7	12	408
68 BULGARIA	9	2	0	0	40	—	14	2	0	15	7	210
71 TOTAL STATE TRADING	97	372	214	28	1185	102	406	40	16	236	404	10970
72 OTHER EUROP. COUNTRIES	—	—	—	—	—	—	—	—	—	—	—	0
80 NEAR AND MIDDLE EAST	—	—	—	—	—	—	—	—	—	—	—	0
83 OTHER COUNTRIES	—	0	—	—	—	—	—	—	—	—	—	1
88 TOTAL THIRD COUNTRIES	254	1686	596	57	2808	631	1321	157	142	652	4617	29175
89 NOT SPECIFIED	—	—	—	—	—	—	—	—	—	—	—	—
95 ZUSAMMEN-TOTAL B	1302	7027	2712	142	7178	1170	5672	251	351	1398	19158	103099
97 A + B (THIRD COUNTRIES)	1920	8414	3679	981	9155	1939	6675	522	494	4215	23795	138275

EISENBAHN - RAILWAY - CHEMIN DE FER

2.2.01:1 (6A)

GRENZUEBERSCHREITENDER VERKEHR NACH LAND UND GUETERGRUPPE

BR DEUTSCHLAND

INTERNATIONAL TRAFFIC BY COUNTRY AND GROUP OF GOODS

1990

TRAFFIC INTERNATIONAL PAR PAYS ET GROUPE DE MARCHANDISES

MIO TKM

LAND - COUNTRY - PAYS	GUETERGRUPPE - GROUP OF GOODS - GROUPE DE MARCHANDISES												
	01	02	03	04	05	06	07	08	09	10	11	12	13
A. EMPFANG AUS: RECEIVED FROM: RECEPTIONS DE:													
01 BR DEUTSCHLAND	-	-	-	-	-	-	-	-	-	-	-	-	-
02 FRANCE	44	5	-	21	0	35	13	46	0	4	3	1	196
03 ITALIA	4	110	0	0	3	85	0	0	-	0	0	0	113
04 NEDERLAND	-	0	-	3	0	13	1	3	-	38	628	1	102
05 BELGIQUE/BELGIE	-	46	-	29	1	2	0	17	-	27	5	0	471
06 LUXEMBOURG	-	-	-	1	0	-	-	-	-	0	0	-	155
07 UNITED KINGDOM	-	-	-	-	0	-	-	-	-	-	-	-	17
08 IRELAND	-	-	-	-	-	-	-	-	-	-	-	-	-
09 DANMARK	0	-	-	4	0	5	0	-	-	-	7	-	24
10 HELLAS	-	3	-	-	0	1	-	-	-	-	-	-	-
11 ESPANA	-	1	-	0	0	-	-	-	-	-	-	-	-
12 PORTUGAL	-	-	-	0	-	-	-	-	-	-	-	-	0
20 EUR	48	165	0	59	4	141	14	66	0	69	643	2	1079
28 NORWAY	-	-	-	0	0	-	-	-	-	-	0	1	1
30 SWEDEN	-	0	-	203	0	1	-	-	-	0	2	0	151
32 FINLAND	-	-	-	-	-	-	-	-	-	-	-	-	-
36 SWITZERLAND	-	1	-	2	2	2	2	-	-	10	4	7	77
38 AUSTRIA	0	0	-	39	17	4	2	0	-	30	8	5	243
48 YUGOSLAVIA	-	0	0	1	1	18	0	-	-	12	1	0	9
52 TURKEY	-	-	-	-	-	-	-	-	-	-	-	-	-
56 USSR	-	-	-	-	-	-	-	-	-	-	-	-	-
58 GERMAN DR	19	3	44	7	4	33	7	63	-	153	84	5	257
60 POLAND	-	0	-	10	2	1	0	8	-	10	1	1	9
62 CZECHOSLOVAKIA	0	0	0	17	6	11	4	119	-	77	1	1	116
64 HUNGARY	0	1	-	0	4	4	1	-	-	41	2	0	14
66 RUMANIA	-	0	-	0	0	1	-	-	-	1	0	0	0
68 BULGARIA	-	0	-	0	0	0	0	-	-	3	0	0	0
71 TOTAL STATE TRADING	20	5	44	35	18	68	12	190	-	297	89	8	405
72 OTHER EUROP. COUNTRIES	-	-	-	-	-	-	-	-	-	-	-	-	-
80 NEAR AND MIDDLE EAST	-	-	-	-	-	-	-	-	-	-	-	-	-
83 OTHER COUNTRIES	-	-	-	-	-	-	-	-	-	-	-	-	-
88 TOTAL THIRD COUNTRIES	20	6	44	278	36	74	15	190	-	338	103	21	877
89 NOT SPECIFIED	-	-	-	-	-	-	-	-	-	-	-	-	-
95 ZUSAMMEN-TOTAL A	68	171	44	337	41	216	30	256	0	407	746	23	1957

EISENBAHN - RAILWAY - CHEMIN DE FER

2.2.01:2 (6A)

GRENZUEBERSCHREITENDER VERKEHR NACH LAND UND GUETERGRUPPE

BR DEUTSCHLAND

INTERNATIONAL TRAFFIC BY COUNTRY AND GROUP OF GOODS

1990

TRAFFIC INTERNATIONAL PAR PAYS ET GROUPE DE MARCHANDISES

MIO TKM

LAND - COUNTRY - PAYS	GUETERGRUPPE - GROUP OF GOODS - GROUPE DE MARCHANDISES											
	14	15	16	17	18	19	20	21	22	23	24	01-24
A. EMPFANG AUS: RECEIVED FROM: RECEPTIONS DE:												
01 BR DEUTSCHLAND	-	-	-	-	-	-	-	-	-	-	-	-
02 FRANCE	4	36	76	2	129	5	45	2	3	14	43	726
03 ITALIA	59	4	0	0	18	15	111	3	14	20	775	1334
04 NEDERLAND	0	7	17	7	149	6	3	0	0	1	65	1044
05 BELGIQUE/BELGIE	20	59	7	0	126	14	83	1	3	3	138	1053
06 LUXEMBOURG	0	1	22	-	0	0	1	0	1	0	0	181
07 UNITED KINGDOM	0	1	-	-	4	0	0	0	-	1	1	25
08 IRELAND	-	-	-	-	-	-	-	-	-	-	-	-
09 DANMARK	2	0	57	1	4	21	9	1	1	0	83	217
10 HELLAS	-	-	-	-	-	-	0	-	-	0	6	11
11 ESPANA	2	4	-	-	0	1	13	-	0	0	11	33
12 PORTUGAL	-	-	-	-	-	-	0	-	0	0	0	0
20 EUR	06	111	178	10	430	61	265	7	22	40	1123	4623
28 NORWAY	-	0	-	-	0	1	1	0	-	0	10	16
30 SWEDEN	0	3	-	0	10	103	5	0	-	132	37	647
32 FINLAND	-	-	-	-	-	-	0	-	-	1	1	2
36 SWITZERLAND	1	1	1	0	30	6	46	1	1	14	277	486
38 AUSTRIA	111	91	49	1	103	3	85	16	3	257	777	1842
48 YUGOSLAVIA	4	0	0	-	14	1	29	8	5	16	53	172
52 TURKEY	-	-	-	-	-	-	-	-	-	-	-	-
56 USSR	-	-	-	-	-	-	-	-	-	-	-	-
58 GERMAN DR	8	13	74	34	142	0	6	7	2	4	5	980
60 POLAND	1	1	5	63	14	0	3	2	1	8	9	150
62 CZECHOSLOVAKIA	17	20	6	31	39	6	18	8	1	24	19	540
64 HUNGARY	0	0	5	4	11	-	7	3	0	3	14	117
66 RUMANIA	0	0	-	-	2	-	3	3	3	26	2	41
68 BULGARIA	0	0	-	-	0	-	0	0	0	0	6	10
71 TOTAL STATE TRADING	30	40	89	132	223	7	65	33	13	80	107	2010
72 OTHER EUROP. COUNTRIES	-	-	-	-	-	-	-	-	-	-	-	-
80 NEAR AND MIDDLE EAST	-	-	-	-	-	-	-	-	-	-	-	-
83 OTHER COUNTRIES	-	-	-	-	-	-	-	-	-	-	-	-
88 TOTAL THIRD COUNTRIES	143	135	140	134	366	119	202	50	17	484	1210	5003
89 NOT SPECIFIED	-	-	-	-	-	-	-	-	-	-	-	-
95 ZUSAMMEN-TOTAL A	229	247	318	143	796	180	467	57	38	524	2332	9626

EISENBAHN - RAILWAY - CHEMIN DE FER

2.2.01:3 (6A)

GRENZUEBERSCHREITENDER VERKEHR NACH LAND UND GUETERGRUPPE

BR DEUTSCHLAND

INTERNATIONAL TRAFFIC BY COUNTRY AND GROUP OF GOODS

1990

TRAFFIC INTERNATIONAL PAR PAYS ET GROUPE DE MARCHANDISES

MIO TKM

LAND - COUNTRY - PAYS	GUETERGRUPPE - GROUP OF GOODS - GROUPE DE MARCHANDISES												
	01	02	03	04	05	06	07	08	09	10	11	12	13
B. VERSAND NACH: DISPATCHED TO: EXPEDITIONS VERS:													
01 BR DEUTSCHLAND	-	-	-	-	-	-	-	-	-	-	-	-	-
02 FRANCE	1	0	0	19	6	30	0	106	-	8	21	1	271
03 ITALIA	11	1	1	70	11	68	0	82	-	15	178	3	616
04 NEDERLAND	-	0	-	2	5	15	-	22	-	3	1	3	24
05 BELGIE/BELGIE	-	0	-	0	5	90	0	145	-	0	26	3	208
06 LUXEMBOURG	-	0	-	0	-	0	-	96	-	43	38	-	15
07 UNITED KINGDOM	-	-	-	1	-	-	-	-	-	-	-	-	2
08 IRELAND	-	-	-	-	-	-	-	-	-	-	-	-	-
09 DANMARK	-	1	-	26	1	7	-	0	-	1	1	0	56
10 HELLAS	-	0	0	-	0	1	-	-	-	-	-	-	0
11 ESPANA	-	0	-	1	0	0	-	7	-	-	-	-	68
12 PORTUGAL	-	-	-	-	-	-	-	0	-	-	-	-	0
20 EUR	12	3	1	120	29	211	0	460	-	70	263	10	1261
28 NORWAY	-	0	-	0	1	1	-	-	-	0	-	-	1
30 SWEDEH	-	2	-	58	1	7	-	0	-	1	10	1	79
32 FINLAND	-	-	-	0	-	-	-	-	-	-	-	-	-
36 SCHWITZERLAND	7	31	0	36	30	96	1	32	-	154	15	2	193
38 AUSTRIA	3	44	0	357	6	117	15	242	-	77	174	17	240
48 YUGOSLAVIA	-	0	0	6	3	15	1	2	-	3	-	0	42
52 TURKEY	-	-	-	-	-	-	-	-	-	-	-	-	-
56 USSR	-	-	-	-	-	-	-	-	-	-	-	-	-
58 GERMAN DR	2	0	0	25	2	55	5	219	-	150	25	12	173
60 POLAND	44	-	0	1	4	1	1	0	0	12	0	0	8
62 CZECHOSLOVAKIA	9	63	-	2	7	72	6	0	-	18	0	1	16
64 HUNGARY	0	0	0	22	1	27	1	-	-	0	-	0	4
66 RUMANIA	0	-	0	9	2	6	1	-	-	1	-	1	5
68 BULGARIA	0	-	0	1	1	2	0	-	-	0	-	-	3
71 TOTAL STATE TRADING	54	64	0	64	21	180	14	221	0	184	25	14	250
72 OTHER EUROP. COUNTRIES	-	-	-	-	-	-	-	-	-	-	-	-	-
80 NEAR AND MIDDLE EAST	-	-	-	-	-	-	-	-	-	-	-	-	-
83 OTHER COUNTRIES	-	-	-	-	-	-	-	-	-	-	-	-	-
88 TOTAL THIRD COUNTRIES	64	140	0	516	58	401	31	495	0	416	224	33	763
89 NOT SPECIFIED	-	-	-	-	-	-	-	-	-	-	-	-	-
95 ZUSAMMEN-TOTAL B	76	143	1	636	87	612	31	954	0	486	488	43	2024
97 INSGESAMT-TOTAL A+B	144	314	45	972	128	829	60	1211	0	893	1234	66	3981

EISENBAHN - RAILWAY - CHEMIN DE FER

2.2.01:4 (6A)

GRENZUEBERSCHREITENDER VERKEHR NACH LAND UND GUETERGRUPPE

BR DEUTSCHLAND

INTERNATIONAL TRAFFIC BY COUNTRY AND GROUP OF GOODS

1990

TRAFFIC INTERNATIONAL PAR PAYS ET GROUPE DE MARCHANDISES

MIO TKM

LAND - COUNTRY - PAYS	GUETERGRUPPE - GROUP OF GOODS - GROUPE DE MARCHANDISES											
	14	15	16	17	18	19	20	21	22	23	24	01-24
D. VERSAND NACH: DISPATCHED TO: EXPEDITIONS VERS:												
01 BR DEUTSCHLAND	-	-	-	-	-	-	-	-	-	-	-	-
02 FRANCE	11	14	43	1	89	5	105	4	12	73	74	895
03 ITALIA	4	680	61	15	127	67	205	1	6	94	894	3210
04 NEDERLAND	0	43	2	-	54	-	33	0	0	3	31	242
05 BELGIE/BELGIE	0	10	1	0	63	0	243	1	0	6	126	927
06 LUXEMBOURG	0	5	5	-	0	-	4	1	-	0	0	207
07 UNITED KINGDOM	1	2	-	-	4	0	2	2	-	0	0	15
08 IRELAND	-	-	-	-	-	-	-	-	-	-	-	-
09 DANMARK	1	23	19	1	29	1	33	1	1	20	76	298
10 HELLAS	0	-	-	-	0	-	24	1	0	4	18	49
11 ESPANA	1	0	0	-	6	1	62	0	0	5	20	173
12 PORTUGAL	-	-	-	-	0	0	3	0	-	0	0	3
20 EUR	18	778	131	17	372	74	713	11	19	206	1240	6020
28 NORWAY	0	0	-	-	5	-	7	0	1	1	4	21
30 SWEDEH	8	24	0	1	58	3	34	10	6	12	64	378
32 FINLAND	0	-	-	-	0	-	0	0	-	-	7	7
36 SCHWITZERLAND	17	136	30	7	194	52	92	11	14	117	408	1674
38 AUSTRIA	10	74	47	0	204	164	178	15	12	42	696	2733
48 YUGOSLAVIA	4	9	0	4	44	7	57	2	0	19	30	247
52 TURKEY	-	-	-	-	0	-	0	0	-	-	0	1
56 USSR	-	-	-	-	-	-	-	-	-	-	-	-
58 GERMAN DR	6	32	9	1	84	2	31	4	0	18	5	861
60 POLAND	2	1	0	0	13	1	3	0	0	2	7	102
62 CZECHOSLOVAKIA	2	1	15	1	41	0	27	1	0	6	14	303
64 HUNGARY	2	1	0	-	21	3	8	0	0	3	4	94
66 RUMANIA	2	1	0	5	13	1	1	0	0	1	1	49
68 BULGARIA	3	0	0	-	6	-	2	0	0	1	1	20
71 TOTAL STATE TRADING	20	44	24	11	222	13	129	7	1	49	62	1675
72 OTHER EUROP. COUNTRIES	-	-	-	-	-	-	-	-	-	-	-	-
80 NEAR AND MIDDLE EAST	-	-	-	-	-	-	0	-	-	0	0	0
83 OTHER COUNTRIES	-	-	-	-	-	-	-	-	-	-	-	-
88 TOTAL THIRD COUNTRIES	55	278	101	20	683	231	441	44	34	221	1241	6490
89 NOT SPECIFIED	-	-	-	-	-	-	-	-	-	-	-	-
95 ZUSAMMEN-TOTAL B	73	1056	233	37	1055	305	1154	55	53	427	2482	12510
97 INSGESAMT-TOTAL A+B	302	1302	550	180	1851	485	1621	111	91	950	4814	22137

EISENBAHN - RAILWAY - CHEMIN DE FER

2.2.02:1 (6A)

GRENZUEBERSCHREITENDER VERKEHR NACH LAND UND GUETERGRUPPE

FRANCE

INTERNATIONAL TRAFFIC BY COUNTRY AND GROUP OF GOODS

1990

TRAFFIC INTERNATIONAL PAR PAYS ET GROUPE DE MARCHANDISES

MIO TKM

LAND - COUNTRY - PAYS	GUETERGRUPPE			GROUP OF GOODS			GROUPE DE MARCHANDISES						
	01	02	03	04	05	06	07	08	09	10	11	12	13
A. EMPFANG AUS: RECEIVED FROM: RECEPTIONS DE:													
01 BR DEUTSCHLAND	1	0	0	43	13	33	0	137	2	11	28	1	487
02 FRANCE													
03 ITALIA	3	1		0	4	27	1			0	7	0	157
04 NEDERLAND	1	2		1	0	27	20	30		22	1		33
05 BELGIE/BELGIE	10	0	1	22	0	35	0	103		51	29	2	387
06 LUXEMBOURG				5	0	0					0		137
07 UNITED KINGDOM				1	1	3					0		15
08 IRELAND													
09 DANMARK				0	0	1							4
10 HELLAS					0	0							
11 ESPANA	1	8		0	0	1	1				0		2
12 PORTUGAL				0									
20 EUR	16	11	1	71	18	129	21	271	2	84	66	3	1223
28 NORWAY												0	0
30 SWEDEH				28	0	0					0	0	24
32 FINLAND													
36 SCHWITZERLAND	0	0	0	0	4	3				2	0	2	9
38 AUSTRIA	2			0	0	1					0	1	43
48 YUGOSLAVIA				0	1	12	0			1	0		1
52 TURKEY													
56 USSR													
53 GERMAN DR					0		0	0		1	0		12
60 POLAND					1	5			0			0	1
62 CZECHOSLOVAKIA			0	2	1	0	0			5			26
64 HUNGARY	0	0	0	0	0	2	0		0	0			2
66 RUMANIA					0	1							0
68 BULGARIA													
71 TOTAL STATE TRADING	0	0	0	2	3	19	1	0	1	6	0	0	41
72 OTHER EUROP. COUNTRIES													
80 NEAR AND MIDDLE EAST													
83 OTHER COUNTRIES													
88 TOTAL THIRD COUNTRIES	2	0	0	30	8	24	1	0	1	8	1	3	118
29 NOT SPECIFIED													
95 ZUSAMMEN-TOTAL A	18	11	1	101	26	152	22	271	3	92	67	5	1341

EISENBAHN - RAILWAY - CHEMIN DE FER

2.2.02:2 (6A)

GRENZUEBERSCHREITENDER VERKEHR NACH LAND UND GUETERGRUPPE

FRANCE

INTERNATIONAL TRAFFIC BY COUNTRY AND GROUP OF GOODS

1990

TRAFFIC INTERNATIONAL PAR PAYS ET GROUPE DE MARCHANDISES

MIO TKM

LAND - COUNTRY - PAYS	GUETERGRUPPE			GROUP OF GOODS			GROUPE DE MARCHANDISES						
	14	15	16	17	18	19	20	21	22	23	24	01-24	
A. EMPFANG AUS: RECEIVED FROM: RECEPTIONS DE:													
01 BR DEUTSCHLAND	36	24	83	12	127	9	197	8	17	89	348	1706	
02 FRANCE													
03 ITALIA	12	16	2		31	0	229	9	22	49	447	1022	
04 NEDERLAND		2	270	1	98	1	0	0		1	31	539	
05 BELGIE/BELGIE	3	27	165	11	70	31	97	0	9	5	167	1226	
06 LUXEMBOURG		3	32				0	0			0	177	
07 UNITED KINGDOM	0	1			3		0			6	1	31	
08 IRELAND							0				0	0	
09 DANMARK		1			0	1	2			0	9	19	
10 HELLAS							0				4	4	
11 ESPANA	8	10	1		2	6	25		0	3	16	83	
12 PORTUGAL							5		1			6	
20 EUR	59	83	553	24	332	48	557	18	49	153	1024	4814	
28 NOPHYA					0		2			0	1	4	
30 SWEDEH	0	0			6	5	8	1		106	8	186	
32 FINLAND											1	1	
36 SCHWITZERLAND	2	0	7	0	20	1	8	0	3	7	136	205	
38 AUSTRIA	1	1	9		7	1	3	0	1	41	26	139	
48 YUGOSLAVIA	0	0			1		23	0	0	7	0	49	
52 TURKEY											0	0	
56 USSR													
53 GERMAN DR	0	0		1	20		5	0	1	2	1	44	
60 POLAND			0	0	4		4	1	1	2	0	18	
62 CZECHOSLOVAKIA	0	3	0	0	6	0	5	2	1	5	0	57	
64 HUNGARY		0		6	1		1	1	0	0	4	18	
66 RUMANIA					0		1	2	0	19	0	24	
68 BULGARIA					0					0	0	0	
71 TOTAL STATE TRADING	0	4	0	7	32	0	40	6	4	37	6	211	
72 OTHER EUROP. COUNTRIES													
80 NEAR AND MIDDLE EAST													
83 OTHER COUNTRIES										0		0	
88 TOTAL THIRD COUNTRIES	3	6	17	7	66	7	61	8	8	191	178	745	
89 NOT SPECIFIED													
95 ZUSAMMEN-TOTAL A	61	90	570	31	397	55	618	25	57	344	1201	5560	

EISENBahn - RAILWAY - CHEMIN DE FER
 GRENZUEBERSCHREITENDER VERKEHR NACH LAND UND GUETERGRUPPE
 INTERNATIONAL TRAFFIC BY COUNTRY AND GROUP OF GOODS
 TRAFIC INTERNATIONAL PAR PAYS ET GROUPE DE MARCHANDISES

2.2.02:3 (6A)
 FRANCE
 1990
 MIO TKM

LAND - COUNTRY - PAYS	GUETERGRUPPE - GROUP OF GOODS - GROUPE DE MARCHANDISES												
	01	02	03	04	05	06	07	08	09	10	11	12	13
B. VERSAND NACH: DISPATCHED TO: EXPEDITIONS VERS:													
01 BR DEUTSCHLAND	97	9		29	0	75	32	11	4	4	13	1	176
02 FRANCE													
03 ITALIA	634	15	0	274	1	23	3	68		93	315	5	467
04 NEDERLAND	5	0		8	0	32	2			2	0	0	18
05 BELGIQUE/BELGIE	516			8	1	250	63	1	0	0	10	6	223
06 LUXEMBOURG	7			0						0	0		9
07 UNITED KINGDOM	1	0		7		143							16
08 IRELAND													
09 DANMARK		0		0	0	15							8
10 HELLAS			0			0							
11 ESPANA	12	30		17	0	82	2	5			1		13
12 PORTUGAL		7		1	0								
20 EUR	1272	62	0	337	3	620	101	84	4	100	340	12	928
28 NORWAY		2		0		1							1
30 SWEDEN		3		4	0	15	0			0	1	1	24
32 FINLAND													
36 SWITZERLAND	6	1	0	12	0	45	0	6	1	13	2	0	101
38 AUSTRIA		0		5		0		0	0	0	0	0	7
48 YUGOSLAVIA		0	0	7	0	4	4		0	0		0	7
52 TURKEY													0
56 USSR						1							
58 GERMAN DR	25				0	11		0		0			1
60 POLAND	0			0	0	5							1
62 CZECHOSLOVAKIA		0		0	0	4				0			0
64 HUNGARY			0		0	1				0	0		1
66 ROMANIA	0			21	1	6	0						0
68 BULGARIA					0	3							0
71 TOTAL STATE TRADING	25	0	0	28	3	32	4	0	0	1	0	0	12
72 OTHER EUROP. COUNTRIES													
80 NEAR AND MIDDLE EAST													
83 OTHER COUNTRIES	0					0							
83 TOTAL THIRD COUNTRIES	31	6	0	49	3	93	4	6	2	15	3	1	145
89 NOT SPECIFIED													
95 ZUSAMMEN-TOTAL B	1303	63	0	387	6	713	106	90	6	115	342	13	1073
97 INSGESAMT-TOTAL A+B	1321	79	1	427	32	866	127	361	9	207	409	18	2415

EISENBahn - RAILWAY - CHEMIN DE FER
 GRENZUEBERSCHREITENDER VERKEHR NACH LAND UND GUETERGRUPPE
 INTERNATIONAL TRAFFIC BY COUNTRY AND GROUP OF GOODS
 TRAFIC INTERNATIONAL PAR PAYS ET GROUPE DE MARCHANDISES

2.2.02:4 (6A)
 FRANCE
 1990
 MIO TKM

LAND - COUNTRY - PAYS	GUETERGRUPPE - GROUP OF GOODS - GROUPE DE MARCHANDISES											
	14	15	16	17	18	19	20	21	22	23	24	01-24
B. VERSAND NACH: DISPATCHED TO: EXPEDITIONS VERS:												
01 BR DEUTSCHLAND	16	52	4	5	205	11	87	2	5	42	305	1185
02 FRANCE												
03 ITALIA	1	554	10	0	70	47	182	1	3	21	455	3246
04 NEDERLAND	0	4		1	19		10			1	27	122
05 BELGIQUE/BELGIE	2	50	1	0	85	0	74	0		6	146	1444
06 LUXEMBOURG	2	4			7		0				1	26
07 UNITED KINGDOM	0	17	0		2		0			0	5	196
08 IRELAND												
09 DANMARK		1			2		7	0	0		12	47
10 HELLAS					0		2	0		0	4	7
11 ESPANA	1		26		2	3	62	0	2	0	5	261
12 PORTUGAL	0	0					3	0		0	0	11
20 EUR	22	684	42	6	392	61	426	6	11	70	961	6546
28 NORWAY	0				3		0	0	0		7	15
30 SWEDEN	2	3		0	1		1	2	1	4	6	69
32 FINLAND		0								0	2	2
36 SWITZERLAND	1	134	22	0	67	3	37	1	8	22	91	572
38 AUSTRIA	0	4			6	0	18	0	0	1	18	61
48 YUGOSLAVIA	1	2	0		9		8	0	0	2	0	44
52 TURKEY							0				0	1
56 USSR							0				0	1
58 GERMAN DR	1	0		0	14	0	4	0		1	0	58
60 POLAND	0	0		0	5		1	0	0	0	1	14
62 CZECHOSLOVAKIA		1		0	3		2	0	0	0	1	12
64 HUNGARY	0	0			1		1	0	0	0	1	8
66 ROMANIA	2	2		2	2		2	0			0	49
68 BULGARIA	0	9			2		1	0			0	5
71 TOTAL STATE TRADING	4	6	0	2	40	0	18	1	0	3	5	182
72 OTHER EUROP. COUNTRIES												
80 NEAR AND MIDDLE EAST												
83 OTHER COUNTRIES		0					0					0
88 TOTAL THIRD COUNTRIES	6	147	22	2	117	3	74	3	9	31	129	902
89 NOT SPECIFIED												
95 ZUSAMMEN-TOTAL B	29	831	64	8	509	64	501	9	20	101	1090	7448
97 INSGESAMT-TOTAL A+B	90	920	634	39	906	119	1119	34	77	445	2292	13008

EISENBAHN - RAILWAY - CHEMIN DE FER

2.2.03:1 (6A)

GRENZUEBERSCHREITENDER VERKEHR NACH LAND UND GUETERGRUPPE

ITALIA

INTERNATIONAL TRAFFIC BY COUNTRY AND GROUP OF GOODS

1990

TRAFIC INTERNATIONAL PAR PAYS ET GROUPE DE MARCHANDISES

MIO TKM

LAND - COUNTRY - PAYS	GUETERGRUPPE			GROUP OF GOODS			GROUPE DE MARCHANDISES						
	01	02	03	04	05	06	07	08	09	10	11	12	13
A. EMPFANG AUS: RECEIVED FROM: RECEPTIONS DE:													
01 BR DEUTSCHLAND	8	3	2	78	13	15	0	69	--	22	267	2	229
02 FRANCE	354	6	35	242	3	29	1	24	--	135	168	2	189
03 ITALIA	--	--	--	--	--	--	--	--	--	--	--	--	--
04 NEDERLAND	--	0	--	0	0	10	0	--	--	25	0	--	4
05 BELGIQUE/BELGIE	--	0	--	21	0	17	--	3	--	0	0	0	80
06 LUXEMBOURG	--	--	--	8	0	--	--	--	--	0	0	--	23
07 UNITED KINGDOM	--	0	--	--	0	0	--	--	--	--	--	--	17
08 IRELAND	--	--	--	--	--	--	--	--	--	--	--	--	--
09 DANMARK	--	1	--	0	0	1	--	--	--	--	0	--	1
10 HELLAS	--	--	--	--	--	--	--	--	--	--	--	--	--
11 ESPANA	--	0	--	0	0	2	1	--	--	--	--	--	0
12 PORTUGAL	--	--	--	0	--	--	--	--	--	--	--	--	--
20 EUR	362	10	37	350	16	74	3	97	--	182	435	5	543
28 NORWAY	--	--	--	--	--	2	--	--	--	--	--	--	2
30 SWEDEN	--	3	--	19	0	0	--	--	--	--	0	0	18
32 FINLAND	--	--	--	--	--	--	--	--	--	--	--	--	--
36 SCHWITZERLAND	1	49	1	124	9	32	--	5	--	6	34	4	143
38 AUSTRIA	0	1	1	220	3	12	0	0	--	4	101	2	109
48 YUGOSLAVIA	0	0	0	107	8	5	0	6	--	25	100	5	84
52 TURKEY	--	--	--	--	--	--	--	--	--	--	--	--	--
56 USSR	--	--	--	--	--	--	--	--	--	--	--	--	--
58 GERMAN DR	0	--	0	0	0	--	--	2	--	0	1	0	11
60 POLAND	--	0	--	7	2	1	0	0	--	0	0	0	0
62 CZECHOSLOVAKIA	--	--	0	4	1	1	0	0	--	4	13	0	31
64 HUNGARY	0	0	0	34	4	7	5	0	--	5	16	2	34
66 RUMANIA	--	0	0	1	1	0	0	0	--	0	--	--	0
68 BULGARIA	--	--	0	0	0	--	--	--	--	1	--	--	--
71 TOTAL STATE TRADING	0	0	0	153	16	13	6	9	--	34	131	8	161
72 OTHER EUROP. COUNTRIES	--	--	0	0	0	0	--	--	--	0	0	0	1
80 NEAR AND MIDDLE EAST	--	--	--	--	--	--	--	--	--	--	--	--	--
83 OTHER COUNTRIES	--	--	--	--	--	--	--	--	--	--	--	--	--
88 TOTAL THIRD COUNTRIES	1	53	2	517	29	59	6	14	--	44	266	14	435
89 NOT SPECIFIED	--	--	--	--	--	--	--	--	--	--	--	--	--
95 ZUSAMMEN-TOTAL A	363	63	38	867	45	134	8	111	--	226	701	18	978

EISENBAHN - RAILWAY - CHEMIN DE FER

2.2.03:2 (6A)

GRENZUEBERSCHREITENDER VERKEHR NACH LAND UND GUETERGRUPPE

ITALIA

INTERNATIONAL TRAFFIC BY COUNTRY AND GROUP OF GOODS

1990

TRAFIC INTERNATIONAL PAR PAYS ET GROUPE DE MARCHANDISES

MIO TKM

LAND - COUNTRY - PAYS	GUETERGRUPPE			GROUP OF GOODS			GROUPE DE MARCHANDISES					
	14	15	16	17	18	19	20	21	22	23	24	01-24
A. EMPFANG AUS: RECEIVED FROM: RECEPTIONS DE:												
01 BR DEUTSCHLAND	9	495	15	2	54	25	97	2	8	45	582	2041
02 FRANCE	11	298	10	0	50	30	98	1	1	24	127	1838
03 ITALIA	--	--	--	--	--	--	--	--	--	--	--	--
04 NEDERLAND	--	3	2	1	7	4	1	0	0	0	94	153
05 BELGIQUE/BELGIE	2	0	3	0	24	5	33	0	5	4	258	457
06 LUXEMBOURG	--	--	--	--	0	--	0	--	--	0	0	32
07 UNITED KINGDOM	9	3	--	--	--	--	0	0	0	1	23	53
08 IRELAND	--	--	--	--	--	--	--	--	--	--	--	--
09 DANMARK	--	--	0	--	0	6	1	--	0	0	49	60
10 HELLAS	--	--	--	--	0	--	0	--	--	0	0	0
11 ESPANA	0	0	--	--	12	9	8	0	--	0	1	35
12 PORTUGAL	--	--	--	--	--	--	0	--	--	0	0	0
20 EUR	31	799	30	3	147	80	238	3	14	76	1134	4669
28 NORWAY	--	--	--	--	0	--	0	0	--	0	2	6
30 SWEDEN	--	0	--	--	0	55	0	0	--	162	12	271
32 FINLAND	--	--	--	--	--	--	--	--	--	--	0	0
36 SCHWITZERLAND	1	51	4	0	8	36	8	1	5	4	44	571
38 AUSTRIA	19	16	3	15	27	20	5	1	2	56	77	695
48 YUGOSLAVIA	8	5	1	3	9	25	16	5	4	14	4	434
52 TURKEY	--	--	--	--	--	--	--	--	--	--	--	--
56 USSR	--	--	--	--	--	--	--	--	--	--	--	--
58 GERMAN DR	--	--	6	0	2	--	2	0	1	0	0	27
60 POLAND	--	0	0	1	3	0	7	1	1	5	1	30
62 CZECHOSLOVAKIA	0	0	0	6	11	0	6	0	1	2	0	82
64 HUNGARY	0	0	5	22	12	1	1	0	0	4	14	168
66 RUMANIA	--	0	--	0	3	--	3	1	0	3	0	13
68 BULGARIA	--	0	--	--	0	--	0	--	--	1	0	2
71 TOTAL STATE TRADING	8	6	11	34	40	26	35	9	8	28	19	755
72 OTHER EUROP. COUNTRIES	0	0	--	0	0	0	0	0	--	0	0	2
80 NEAR AND MIDDLE EAST	--	--	--	--	--	--	--	--	--	--	--	--
83 OTHER COUNTRIES	--	--	--	--	--	--	--	--	--	--	--	--
88 TOTAL THIRD COUNTRIES	28	73	19	49	75	137	49	11	14	252	155	2301
89 NOT SPECIFIED	--	--	--	--	--	--	--	--	--	--	--	--
95 ZUSAMMEN-TOTAL A	59	872	49	52	222	217	287	13	29	328	1289	6970

EISENBahn - RAILWAY - CHEMIN DE FER
 GRENZUEBERSCHREITENDER VERKEHR NACH LAND UND GUETERGRUPPE
 INTERNATIONAL TRAFFIC BY COUNTRY AND GROUP OF GOODS
 TRAFIC INTERNATIONAL PAR PAYS ET GROUPE DE MARCHANDISES

2.2.03:3 (6A)
 ITALIA
 1990
 MID TKM

LAND - COUNTRY - PAYS	GUETERGRUPPE			GROUP OF GOODS				GROUPE DE MARCHANDISES					
	01	02	03	04	05	06	07	08	09	10	11	12	13
B. VERSAND NACH: DISPATCHED TO: EXPEDITIONS VERS:													
01 BR DEUTSCHLAND	1	277	0	0	2	76	1	0	-	0	0	0	82
02 FRANCE	1	41	-	0	0	28	0	1	-	2	13	0	104
03 ITALIA	-	-	-	-	-	-	-	-	-	-	-	-	-
04 NEDERLAND	-	2	-	-	0	0	-	-	-	-	0	-	0
05 BELGIQUE/BELGIE	-	3	-	-	0	1	-	-	-	1	0	-	5
06 LUXEMBOURG	-	-	-	-	0	6	-	-	-	-	-	-	-
07 UNITED KINGDOM	-	0	-	-	0	3	-	-	-	-	-	-	0
08 IRELAND	-	-	-	-	-	-	-	-	-	-	-	-	-
09 DANMARK	0	6	-	-	-	3	1	-	-	-	-	-	0
10 HELLAS	-	-	-	0	-	0	-	-	-	-	-	-	0
11 ESPANA	-	-	-	0	3	1	0	-	-	-	-	-	0
12 PORTUGAL	-	-	-	0	0	0	-	-	-	-	-	-	0
20 EUR	2	329	0	0	6	116	1	1	-	2	13	0	191
28 NORWAY	-	2	-	-	0	1	-	-	-	-	-	-	0
30 SWEDEN	0	21	-	0	0	2	0	-	-	-	-	0	1
32 FINLAND	-	0	-	-	-	-	-	-	-	-	-	-	0
36 SCHWEIZ/SWITZERLAND	1	58	-	1	7	35	1	1	-	15	0	0	64
38 AUSTRIA	0	50	0	0	1	1	0	4	-	51	0	6	28
48 YUGOSLAVIA	3	7	-	1	2	16	1	0	-	0	0	0	10
52 TURKEY	-	-	-	-	-	-	-	-	-	-	-	-	-
56 USSR	-	-	-	-	-	-	-	-	-	-	-	-	-
58 GERMAN DR	-	1	-	-	0	2	-	0	-	-	-	-	1
60 POLAND	13	53	0	-	0	20	-	-	-	0	0	-	4
62 CZECHOSLOVAKIA	3	31	-	0	0	3	-	-	-	0	-	0	1
64 HUNGARY	7	15	-	-	0	6	0	0	-	0	-	1	2
66 ROMANIA	-	13	-	-	0	4	0	0	-	1	0	-	0
68 BULGARIA	-	-	-	-	0	4	0	-	-	-	-	-	0
71 TOTAL STATE TRADING	26	122	0	1	3	53	1	1	-	1	0	1	20
72 OTHER EUROP. COUNTRIES	-	-	-	-	-	0	-	-	-	-	-	-	-
80 NEAR AND MIDDLE EAST	-	-	-	-	-	-	-	-	-	-	-	-	-
83 OTHER COUNTRIES	-	-	-	-	-	-	-	-	-	-	-	-	-
88 TOTAL THIRD COUNTRIES	27	253	0	2	11	91	2	6	-	68	0	8	113
89 NOT SPECIFIED	-	-	-	-	-	-	-	-	-	-	-	-	-
95 ZUSAMMEN-TOTAL B	29	532	0	3	17	206	3	7	-	70	14	8	304
97 INSGESAMT-TOTAL A+B	392	645	38	869	62	340	12	118	-	296	715	27	1282

EISENBahn - RAILWAY - CHEMIN DE FER
 GRENZUEBERSCHREITENDER VERKEHR NACH LAND UND GUETERGRUPPE
 INTERNATIONAL TRAFFIC BY COUNTRY AND GROUP OF GOODS
 TRAFIC INTERNATIONAL PAR PAYS ET GROUPE DE MARCHANDISES

2.2.03:4 (6A)
 ITALIA
 1990
 MID TKM

LAND - COUNTRY - PAYS	GUETERGRUPPE			GROUP OF GOODS				GROUPE DE MARCHANDISES				
	14	15	16	17	18	19	20	21	22	23	24	01-24
A. VERSAND NACH: DISPATCHED TO: EXPEDITIONS VERS:												
01 BR DEUTSCHLAND	33	4	1	0	22	5	123	2	18	15	417	1078
02 FRANCE	5	10	2	-	51	1	213	7	18	29	109	634
03 ITALIA	-	-	-	-	-	-	-	-	-	-	-	-
04 NEDERLAND	-	-	-	1	0	0	7	0	0	1	75	86
05 BELGIQUE/BELGIE	-	0	-	-	17	1	29	0	2	1	169	228
06 LUXEMBOURG	-	-	-	0	0	0	3	0	0	0	0	0
07 UNITED KINGDOM	-	0	-	-	0	0	0	0	3	0	42	56
08 IRELAND	-	-	-	-	-	-	-	-	-	-	-	-
09 DANMARK	0	0	-	-	1	-	4	-	0	0	45	60
10 HELLAS	0	-	-	-	1	-	9	1	0	0	0	11
11 ESPANA	3	-	1	-	0	-	8	1	1	1	2	21
12 PORTUGAL	-	-	-	-	0	-	4	0	0	0	0	5
20 EUR	41	15	3	0	92	6	401	11	41	48	859	2180
28 NORWAY	0	-	-	-	0	-	5	0	0	0	1	9
30 SWEDEN	0	0	-	-	0	-	4	0	0	2	16	47
32 FINLAND	-	-	-	-	-	-	0	-	0	0	0	0
36 SCHWEIZ/SWITZERLAND	6	23	13	1	52	1	20	6	2	13	48	367
38 AUSTRIA	1	15	16	0	18	2	18	1	1	11	29	252
48 YUGOSLAVIA	0	2	0	1	31	0	9	1	1	9	5	100
52 TURKEY	-	0	-	-	0	-	-	-	-	1	-	1
56 USSR	-	-	-	-	-	-	-	-	-	-	-	-
58 GERMAN DR	1	-	-	-	3	-	0	0	0	1	0	10
60 POLAND	0	0	-	0	4	-	1	0	0	2	0	100
62 CZECHOSLOVAKIA	1	1	0	-	6	-	1	0	0	1	1	49
64 HUNGARY	0	0	-	-	7	-	1	0	0	1	4	47
66 ROMANIA	0	0	-	-	1	0	1	0	0	0	0	22
68 BULGARIA	0	0	-	0	7	-	1	0	-	4	0	17
71 TOTAL STATE TRADING	2	4	0	1	60	1	14	2	1	18	11	344
72 OTHER EUROP. COUNTRIES	-	-	-	-	0	-	-	-	-	-	-	0
80 NEAR AND MIDDLE EAST	-	-	-	-	-	-	-	-	-	-	-	-
83 OTHER COUNTRIES	-	-	-	-	-	-	-	-	-	-	-	-
88 TOTAL THIRD COUNTRIES	9	42	29	3	130	3	62	9	3	44	104	1020
89 NOT SPECIFIED	-	-	-	-	-	-	-	-	-	-	-	-
95 ZUSAMMEN-TOTAL B	50	58	32	3	222	9	463	20	45	92	964	3201
97 INSGESAMT-TOTAL A+B	109	929	81	55	444	226	750	33	73	420	2253	10170

GRENZUEBERSCHREITENDER VERKEHR NACH LAND UND GUETERGRUPPE

NEDERLAND

INTERNATIONAL TRAFFIC BY COUNTRY AND GROUP OF GOODS

1990

TRAFFIC INTERNATIONAL PAR PAYS ET GROUPE DE MARCHANDISES

MIO TKM

LAND - COUNTRY - PAYS	GUETERGRUPPE - GROUP OF GOODS - GROUPE DE MARCHANDISES												
	01	02	03	04	05	06	07	08	09	10	11	12	13
A. EMPFANG AUS: RECEIVED FROM: RECEPTIONS DE:													
01 BR DEUTSCHLAND	-	0	-	0	3	9	0	67	-	7	0	1	27
02 FRANCE	2	0	-	-	0	12	0	-	-	0	0	14	
03 ITALIA	-	0	-	-	0	0	-	-	-	0	0	1	
04 NEDERLAND	-	-	-	-	-	-	-	1	-	-	0	0	
05 BELGIE/BELGIE	0	-	-	-	0	0	-	-	-	0	2	2	
06 LUXEMBOURG	-	-	-	-	-	-	-	-	-	-	-	3	
07 UNITED KINGDOM	-	-	-	-	-	-	-	-	-	-	-	0	
08 IRELAND	-	-	-	-	-	-	-	-	-	-	-	-	
09 DANMARK	-	-	-	-	-	-	-	-	-	-	-	-	
10 HELLAS	-	-	-	-	-	-	-	-	-	-	-	-	
11 ESPAÑA	-	0	-	-	-	-	-	-	-	-	-	-	
12 PORTUGAL	-	-	-	-	-	-	-	-	-	-	-	-	
20 EUR	2	1	-	0	3	21	0	68	-	8	0	4	48
28 NORWAY	-	-	-	0	-	-	-	-	-	-	0	0	1
30 SWEDEN	-	-	-	4	-	-	-	-	-	-	1	0	0
32 FINLAND	-	-	-	-	-	-	-	-	-	-	-	-	0
36 SWITZERLAND	-	-	-	-	0	0	-	-	-	-	0	0	0
38 AUSTRIA	-	-	-	-	0	0	-	-	-	0	0	0	1
48 YUGOSLAVIA	-	-	-	-	0	-	0	-	-	-	-	-	0
52 TURKEY	-	-	-	-	-	-	-	-	-	-	-	-	-
56 USSR	-	-	-	-	-	-	-	-	-	-	-	-	-
58 GERMAN DR	-	-	0	0	0	1	1	-	-	0	0	0	1
60 POLAND	-	-	-	-	0	0	-	-	-	-	-	-	0
62 CZECHOSLOVAKIA	-	-	-	0	0	1	-	-	-	0	-	-	0
64 HUNGARY	-	0	-	-	0	0	0	-	-	0	-	-	-
66 RUMANIA	-	0	-	-	0	0	-	-	-	-	-	-	-
68 BULGARIA	-	0	-	-	0	0	-	-	-	-	-	-	-
71 TOTAL STATE TRADING	-	0	0	0	0	2	2	-	-	1	0	0	1
72 OTHER EUROP. COUNTRIES	-	-	-	-	-	-	-	-	-	-	-	-	-
80 NEAR AND MIDDLE EAST	-	-	-	-	-	-	-	-	-	-	-	-	-
83 OTHER COUNTRIES	-	-	-	-	-	-	-	-	-	-	-	-	-
88 TOTAL THIRD COUNTRIES	-	0	0	4	1	2	2	-	-	1	1	1	2
89 NOT SPECIFIED	-	-	-	-	-	-	-	-	-	-	-	-	-
95 ZUSAMMEN-TOTAL A	2	1	0	4	4	22	2	68	-	8	2	4	50

GRENZUEBERSCHREITENDER VERKEHR NACH LAND UND GUETERGRUPPE

NEDERLAND

INTERNATIONAL TRAFFIC BY COUNTRY AND GROUP OF GOODS

1990

TRAFFIC INTERNATIONAL PAR PAYS ET GROUPE DE MARCHANDISES

MIO TKM

LAND - COUNTRY - PAYS	GUETERGRUPPE - GROUP OF GOODS - GROUPE DE MARCHANDISES											
	14	15	16	17	18	19	20	21	22	23	24	01-24
A. EMPFANG AUS: RECEIVED FROM: RECEPTIONS DE:												
01 BR DEUTSCHLAND	0	34	-	0	47	0	21	0	0	2	25	244
02 FRANCE	-	0	0	0	6	0	1	0	0	0	1	37
03 ITALIA	-	0	-	-	1	-	2	0	0	0	61	66
04 NEDERLAND	-	-	-	-	2	-	0	0	-	-	0	3
05 BELGIE/BELGIE	66	314	0	-	9	0	0	-	-	1	48	444
06 LUXEMBOURG	-	1	-	-	-	-	-	-	-	0	2	6
07 UNITED KINGDOM	-	-	-	-	0	-	-	-	-	-	-	0
08 IRELAND	-	-	-	-	-	-	-	-	-	-	-	-
09 DANMARK	-	-	-	-	-	0	0	-	-	-	2	2
10 HELLAS	-	-	-	-	0	-	-	-	-	-	1	1
11 ESPAÑA	-	-	-	-	-	-	-	-	-	-	1	1
12 PORTUGAL	-	-	-	-	-	-	-	-	-	-	1	-
20 EUR	66	349	0	0	65	0	25	0	0	3	141	804
28 NORWAY	-	0	-	-	-	0	0	-	-	0	0	1
30 SWEDEN	-	1	-	-	0	0	0	-	-	10	0	18
32 FINLAND	-	-	-	-	-	-	-	-	-	-	0	0
36 SWITZERLAND	-	0	-	-	6	-	1	0	-	-	25	32
38 AUSTRIA	0	1	-	-	1	-	0	-	-	1	19	23
48 YUGOSLAVIA	-	-	-	-	0	-	0	-	-	0	1	1
52 TURKEY	-	-	-	-	-	-	-	-	-	-	-	-
56 USSR	-	-	-	-	-	-	-	-	-	-	-	-
58 GERMAN DR	0	0	-	-	0	0	0	-	-	0	0	4
60 POLAND	-	-	-	-	0	0	0	0	0	0	1	1
62 CZECHOSLOVAKIA	-	-	-	0	1	-	0	0	0	0	0	4
64 HUNGARY	-	-	-	-	0	-	0	0	-	0	0	1
66 RUMANIA	-	0	-	-	0	-	0	-	-	0	0	0
68 BULGARIA	-	-	-	-	-	-	-	-	-	-	-	0
71 TOTAL STATE TRADING	0	0	-	0	2	-	1	0	0	1	2	12
72 OTHER EUROP. COUNTRIES	-	-	-	-	-	-	-	-	-	-	-	-
80 NEAR AND MIDDLE EAST	-	-	-	-	-	-	-	-	-	-	-	-
83 OTHER COUNTRIES	-	-	-	-	-	-	-	-	-	-	-	-
88 TOTAL THIRD COUNTRIES	0	2	-	0	9	0	2	0	0	13	47	87
89 NOT SPECIFIED	-	-	-	-	-	-	-	-	-	-	-	-
95 ZUSAMMEN-TOTAL A	67	351	0	0	74	1	26	1	0	16	187	891

EISENBahn - RAILWAY - CHEMIN DE FER
 GRENZUEBERSCHREITENDER VERKEHR NACH LAND UND GUETERGRUPPE
 INTERNATIONAL TRAFFIC BY COUNTRY AND GROUP OF GOODS
 TRAFIC INTERNATIONAL PAR PAYS ET GROUPE DE MARCHANDISES

2.2.04:3 (6A)
 NEDERLAND
 1990
 MIO TKM

LAND - COUNTRY - PAYS	GUETERGRUPPE - GROUP OF GOODS - GROUPE DE MARCHANDISES												
	01	02	03	04	05	06	07	08	09	10	11	12	13
B. VERSAND NACH: DISPATCHED TO: EXPEDITIONS VERS:													
01 BR DEUTSCHLAND	-	0	-	1	0	3	0	0	0	26	412	0	64
02 FRANCE	0	1	-	0	0	5	1	6	-	3	0	-	11
03 ITALIA	-	5	-	0	0	13	0	-	-	13	0	-	2
04 NEDERLAND	-	-	-	-	-	-	-	-	-	-	-	-	-
05 BELGIQUE/BELGIE	-	-	-	-	0	0	-	0	-	0	2	-	29
06 LUXEMBOURG	-	-	-	-	-	-	-	-	-	0	4	-	1
07 UNITED KINGDOM	-	-	-	-	-	-	-	-	-	-	-	-	0
08 IRELAND	-	-	-	-	-	-	-	-	-	-	-	-	0
09 DANMARK	-	-	-	-	-	-	-	-	-	-	-	-	0
10 HELLAS	-	0	0	-	-	-	-	-	-	-	-	-	0
11 ESPANA	-	0	-	-	-	-	-	-	-	-	-	-	2
12 PORTUGAL	-	-	-	-	-	-	-	-	-	-	-	-	2
20 EUR	0	5	0	1	0	21	2	7	0	41	418	0	108
28 NORWAY	-	-	-	-	-	0	-	-	-	-	-	-	-
30 SWEDEN	-	-	-	-	-	-	-	-	-	-	2	0	4
32 FINLAND	-	-	-	-	-	-	-	-	-	-	-	-	-
34 SCHWITZERLAND	0	0	-	0	0	7	1	0	-	3	-	0	8
38 AUSTRIA	1	0	-	1	0	21	1	0	0	2	-	-	20
48 YUGOSLAVIA	-	1	-	-	0	0	0	-	0	0	-	-	0
52 TURKEY	-	-	-	-	-	-	-	-	-	-	-	-	-
56 USSR	-	-	-	-	-	-	-	-	-	-	-	-	-
58 GERMAN DR	-	1	0	-	0	3	0	0	-	0	-	0	1
60 POLAND	-	-	-	-	0	0	0	0	-	0	-	0	0
62 CZECHOSLOVAKIA	-	0	-	-	-	0	0	-	-	0	-	-	0
64 HUNGARY	-	0	-	0	-	0	1	-	-	0	-	-	0
66 RUMANIA	-	0	-	-	1	1	1	-	-	-	-	2	2
68 BULGARIA	-	-	-	-	0	0	-	-	-	-	-	-	1
71 TOTAL STATE TRADING	-	2	0	0	1	5	3	0	0	1	-	2	5
72 OTHER EUROP. COUNTRIES	-	-	-	-	-	-	-	-	-	-	-	-	-
80 NEAR AND MIDDLE EAST	-	-	-	-	-	-	-	-	-	-	-	-	-
83 OTHER COUNTRIES	-	0	-	-	-	-	-	-	-	-	-	-	-
88 TOTAL THIRD COUNTRIES	1	2	0	1	1	32	5	0	0	7	2	2	37
89 NOT SPECIFIED	-	-	-	-	-	-	-	-	-	-	-	-	-
95 ZUSAMMEN-TOTAL B	1	7	0	2	2	53	7	7	0	48	420	3	144
97 INSGESAMT-TOTAL A+B	3	8	0	6	5	75	9	75	0	56	422	7	194

EISENBahn - RAILWAY - CHEMIN DE FER
 GRENZUEBERSCHREITENDER VERKEHR NACH LAND UND GUETERGRUPPE
 INTERNATIONAL TRAFFIC BY COUNTRY AND GROUP OF GOODS
 TRAFIC INTERNATIONAL PAR PAYS ET GROUPE DE MARCHANDISES

2.2.04:4 (6A)
 NEDERLAND
 1990
 MIO TKM

LAND - COUNTRY - PAYS	GUETERGRUPPE - GROUP OF GOODS - GROUPE DE MARCHANDISES											
	14	15	16	17	18	19	20	21	22	23	24	01-24
B. VERSAND NACH: DISPATCHED TO: EXPEDITIONS VERS:												
01 BR DEUTSCHLAND	0	2	3	1	70	1	3	0	0	0	39	627
02 FRANCE	-	1	39	0	13	0	0	0	-	0	3	82
03 ITALIA	0	6	1	-	4	1	0	0	0	0	88	134
04 NEDERLAND	-	-	-	-	-	-	-	-	-	-	-	-
05 BELGIQUE/BELGIE	-	0	1	-	9	-	0	-	-	0	44	86
06 LUXEMBOURG	-	-	0	-	0	-	0	-	-	-	0	5
07 UNITED KINGDOM	-	-	-	-	1	-	0	-	-	-	0	1
08 IRELAND	-	-	-	-	-	-	-	-	-	-	-	-
09 DANMARK	-	0	0	-	0	-	0	-	-	0	2	3
10 HELLAS	-	-	-	-	0	-	0	-	-	-	1	4
11 ESPANA	-	-	-	-	0	-	-	-	-	-	-	3
12 PORTUGAL	-	-	-	-	-	-	-	-	-	-	-	-
20 EUR	0	9	44	1	97	2	4	0	0	1	181	945
28 NORWAY	-	0	-	-	0	-	-	-	0	-	0	0
30 SWEDEN	0	0	-	-	5	0	0	-	0	0	0	12
32 FINLAND	-	-	-	-	-	-	0	-	-	0	0	0
34 SCHWITZERLAND	0	1	0	1	12	0	2	0	0	0	43	79
38 AUSTRIA	-	3	0	0	3	1	11	0	0	0	11	74
48 YUGOSLAVIA	0	1	-	0	1	-	0	-	0	0	0	4
52 TURKEY	-	-	-	-	-	-	-	-	-	-	-	-
56 USSR	-	-	-	-	-	-	-	-	-	-	-	-
58 GERMAN DR	0	0	1	0	8	-	0	-	-	0	0	15
60 POLAND	0	-	-	-	2	-	0	-	-	0	1	4
62 CZECHOSLOVAKIA	-	-	-	-	1	-	0	-	-	-	0	2
64 HUNGARY	-	-	-	-	1	-	0	-	-	0	0	4
66 RUMANIA	-	0	-	0	1	-	0	-	-	0	0	9
68 BULGARIA	-	0	-	-	0	-	0	-	-	0	1	3
71 TOTAL STATE TRADING	0	1	1	0	15	-	1	-	0	0	2	39
72 OTHER EUROP. COUNTRIES	-	-	-	-	-	-	-	-	-	-	-	-
80 NEAR AND MIDDLE EAST	-	-	-	-	-	-	-	-	-	-	-	-
83 OTHER COUNTRIES	-	-	-	-	-	-	-	-	-	-	-	0
88 TOTAL THIRD COUNTRIES	0	6	1	1	35	1	14	0	0	0	57	204
89 NOT SPECIFIED	-	-	-	-	-	-	-	-	-	-	-	-
95 ZUSAMMEN-TOTAL B	0	15	45	2	132	3	18	0	0	1	238	1149
97 INSGESAMT-TOTAL A+B	67	366	45	2	206	4	44	1	0	17	425	2040

EISENBAHN - RAILWAY - CHEMIN DE FER
 GRENZUEBERSCHREITENDER VERKEHR NACH LAND UND GUETERGRUPPE
 INTERNATIONAL TRAFFIC BY COUNTRY AND GROUP OF GOODS
 TRAFIC INTERNATIONAL PAR PAYS ET GROUPE DE MARCHANDISES

2.2.05:1 (6A)
 BELGIQUE/BELGIE
 1990
 MIO TKM

LAND - COUNTRY - PAYS	GUETERGRUPPE - GROUP OF GOODS - GROUPE DE MARCHANDISES												
	01	02	03	04	05	06	07	08	09	10	11	12	13
A. EMPFANG AUS: RECEIVED FROM: RECEPTIONS DE:													
01 BR DEUTSCHLAND	-	0	-	0	3	29	0	161	-	0	13	1	97
02 FRANCE	89	0	-	3	0	158	5	0	0	0	7	3	221
03 ITALIA	-	0	-	-	0	0	-	-	-	0	0	-	5
04 NEDERLAND	-	-	-	-	0	5	-	0	-	0	4	-	12
05 BELGIQUE/BELGIE	-	-	-	-	-	-	-	-	-	-	-	-	-
06 LUXEMBOURG	-	-	-	0	0	-	-	-	-	0	0	0	247
07 UNITED KINGDOM	-	-	-	-	-	-	-	-	-	-	-	-	2
08 IRELAND	-	-	-	-	-	-	-	-	-	-	-	-	-
09 DANMARK	-	-	-	0	-	-	-	-	-	-	0	-	0
10 HELLAS	-	-	-	-	-	-	-	-	-	-	-	-	-
11 ESPAÑA	-	0	-	0	-	-	-	-	-	-	-	-	-
12 PORTUGAL	-	-	-	-	-	-	-	-	-	-	-	-	-
20 EUR	89	1	-	3	3	192	5	161	0	0	24	4	585
28 NORWAY	-	-	-	-	-	-	-	-	-	-	-	0	0
30 SWEDEN	-	-	-	0	-	-	-	-	-	-	0	0	1
32 FINLAND	-	-	-	-	-	-	-	-	-	-	-	-	-
36 SCHWEIZ	-	-	-	-	0	1	-	-	-	0	0	0	0
38 OESTERREICH	-	-	-	-	0	2	-	-	-	0	0	0	4
48 JUGOSLAVIEN	-	-	-	-	0	0	-	-	-	-	-	-	-
52 TURKEI	-	-	-	-	-	-	-	-	-	-	-	-	-
56 RUSSLAND	-	-	-	-	-	-	-	-	-	-	-	-	-
58 DEUTSCHLAND	-	0	0	-	0	-	-	-	1	-	0	0	5
60 POLNEN	-	-	-	0	0	0	-	-	-	-	0	0	-
62 CZECHOSLOVAKIEN	-	-	-	-	0	2	-	-	-	1	-	-	3
64 UNGARN	-	-	-	-	0	-	-	-	-	-	0	-	0
66 RUMÄNIEN	-	-	-	-	0	-	-	-	-	-	-	-	-
68 BULGARIEN	-	-	-	-	-	0	-	-	-	-	-	-	-
71 STATE TRADING	-	0	0	0	0	3	-	-	1	-	1	2	8
72 OTHER EUROPEAN COUNTRIES	-	-	-	-	-	-	-	-	-	-	-	-	-
80 NEAR AND MIDDLE EAST	-	-	-	-	-	-	-	-	-	-	-	-	-
83 OTHER COUNTRIES	-	-	-	-	-	-	-	-	-	-	-	-	-
88 TOTAL THIRD COUNTRIES	-	0	0	0	1	6	-	-	1	-	1	2	14
89 NOT SPECIFIED	-	-	-	-	-	-	-	-	-	-	-	-	-
95 ZUSAMMEN-TOTAL A	89	1	0	3	4	198	5	162	0	2	27	5	598

EISENBAHN - RAILWAY - CHEMIN DE FER
 GRENZUEBERSCHREITENDER VERKEHR NACH LAND UND GUETERGRUPPE
 INTERNATIONAL TRAFFIC BY COUNTRY AND GROUP OF GOODS
 TRAFIC INTERNATIONAL PAR PAYS ET GROUPE DE MARCHANDISES

2.2.05:2 (6A)
 BELGIQUE/BELGIE
 1990
 MIO TKM

LAND - COUNTRY - PAYS	GUETERGRUPPE - GROUP OF GOODS - GROUPE DE MARCHANDISES											
	14	15	16	17	18	19	20	21	22	23	24	01-24
A. EMPFANG AUS: RECEIVED FROM: RECEPTIONS DE:												
01 BR DEUTSCHLAND	0	3	1	0	37	-	119	1	0	2	45	511
02 FRANCE	1	16	0	0	33	0	15	1	0	2	38	593
03 ITALIA	-	0	-	-	4	-	8	0	0	0	189	208
04 NEDERLAND	-	-	2	-	13	-	0	-	-	-	15	51
05 BELGIQUE/BELGIE	-	-	-	-	-	-	-	-	-	-	-	-
06 LUXEMBOURG	0	-	3	-	0	-	4	0	-	0	4	258
07 UNITED KINGDOM	-	0	-	-	-	-	0	-	-	-	0	3
08 IRELAND	-	-	-	-	-	-	-	-	-	-	-	-
09 DANMARK	-	-	-	-	-	-	0	-	-	0	0	1
10 HELLAS	-	-	-	-	-	-	-	-	-	-	4	4
11 ESPAÑA	-	-	-	-	-	0	1	-	-	-	5	7
12 PORTUGAL	-	-	-	-	-	-	-	-	-	-	-	-
20 EUR	1	18	6	0	87	0	148	2	0	5	300	1635
28 NORWAY	-	-	-	-	0	-	0	-	-	-	0	0
30 SWEDEN	-	0	0	-	0	0	0	0	0	7	10	20
32 FINLAND	-	-	-	-	-	-	-	-	-	-	0	0
36 SCHWEIZ	-	3	0	-	5	-	1	0	0	0	31	38
38 OESTERREICH	2	0	3	-	2	0	2	0	0	3	9	28
48 JUGOSLAVIEN	0	-	-	-	0	-	1	0	0	0	3	5
52 TURKEI	-	-	-	-	-	-	-	-	-	-	0	0
56 RUSSLAND	-	-	-	-	-	-	-	-	-	-	-	-
58 DEUTSCHLAND	1	-	-	-	1	-	0	0	0	0	0	11
60 POLNEN	-	-	-	-	1	-	0	0	0	0	0	1
62 CZECHOSLOVAKIEN	-	-	-	-	1	-	0	0	0	0	1	2
64 UNGARN	-	-	-	-	0	-	0	0	0	0	0	0
66 RUMÄNIEN	-	-	-	-	-	-	-	-	-	-	0	0
68 BULGARIEN	-	-	-	-	-	-	-	-	-	-	-	-
71 STATE TRADING	1	-	-	-	3	-	2	0	0	1	5	28
72 OTHER EUROPEAN COUNTRIES	-	-	-	-	-	-	-	-	-	-	-	-
80 NEAR AND MIDDLE EAST	-	-	-	-	-	-	-	-	-	-	-	-
83 OTHER COUNTRIES	-	-	-	-	-	-	-	-	-	-	-	-
88 TOTAL THIRD COUNTRIES	2	0	3	-	10	0	6	0	0	11	55	114
89 NOT SPECIFIED	-	-	-	-	-	-	-	-	-	-	-	-
95 ZUSAMMEN-TOTAL A	3	19	9	0	97	0	153	2	1	15	355	1749

EISENBAHN - RAILWAY - CHEMIN DE FER
 GRENZUEBERSCHREITENDER VERKEHR NACH LAND UND GUETERGRUPPE
 INTERNATIONAL TRAFFIC BY COUNTRY AND GROUP OF GOODS
 TRAFIC INTERNATIONAL PAR PAYS ET GROUPE DE MARCHANDISES

2.2.05:3 (6A)
 BELGIQUE/BELGIE
 1990
 MIO TKM

LAND - COUNTRY - PAYS	GUETERGRUPPE - GROUP OF GOODS - GROUPE DE MARCHANDISES												
	01	02	03	04	05	06	07	08	09	10	11	12	13
B. VERSAND NACH: DISPATCHED TO: EXPEDITIONS VERS:													
01 BR DEUTSCHLAND	-	23	-	9	0	1	0	8	-	10	2	0	226
02 FRANCE	8	0	0	4	0	8	0	59	0	36	17	6	153
03 ITALIA	-	1	0	6	0	3	-	3	-	0	0	0	76
04 NEDERLAND	-	-	-	-	0	0	-	-	-	1	0	27	4
05 BELGIQUE/BELGIE	-	-	-	-	-	-	-	-	-	-	-	-	-
06 LUXEMBOURG	-	-	-	0	-	0	-	96	0	245	644	-	115
07 UNITED KINGDOM	0	-	-	-	-	0	-	-	-	-	-	-	1
08 IRELAND	-	-	-	-	-	-	-	-	-	-	-	-	-
09 DANMARK	-	-	-	-	-	-	-	-	-	-	-	-	1
10 HELLAS	-	-	-	-	-	-	-	-	-	-	-	-	-
11 ESPANA	-	1	0	1	0	0	-	-	-	-	-	-	3
12 PORTUGAL	-	0	-	0	-	-	-	-	-	-	-	-	-
20 EUR	8	25	0	20	0	11	0	165	0	292	662	34	579
28 NORWAY	-	-	-	-	-	-	-	-	-	-	-	-	0
30 SWEDEN	-	-	-	0	-	0	0	-	-	-	-	-	7
32 FINLAND	-	-	-	-	-	-	-	-	-	-	-	-	0
36 SWITZERLAND	5	6	-	1	0	2	0	-	0	310	-	-	10
38 AUSTRIA	1	2	-	1	-	0	1	0	0	2	-	0	5
48 YUGOSLAVIA	-	1	-	-	0	0	0	0	0	0	-	0	0
52 TURKEY	-	-	-	-	-	-	-	-	-	-	-	-	-
56 USSR	-	-	-	-	-	-	-	-	-	-	-	-	-
58 GERMAN DR	-	0	0	0	0	0	-	0	-	0	0	-	1
60 POLAND	-	-	-	-	0	0	-	-	-	0	-	0	0
62 CZECHOSLOVAKIA	-	0	-	-	0	-	-	0	-	0	-	-	0
64 HUNGARY	-	-	-	-	0	0	-	0	-	0	-	-	0
66 ROMANIA	-	0	-	-	0	0	-	0	-	-	-	0	1
68 BULGARIA	-	-	-	-	0	0	-	0	-	-	-	-	0
71 TOTAL STATE TRADING	-	1	0	0	1	1	0	1	-	1	0	0	2
72 OTHER EUROP. COUNTRIES	-	-	-	-	-	-	-	-	-	-	-	-	-
80 NEAR AND MIDDLE EAST	-	-	-	-	-	-	-	-	-	-	-	-	-
83 OTHER COUNTRIES	-	-	-	-	-	-	-	-	-	-	-	-	-
88 TOTAL THIRD COUNTRIES	5	9	0	2	1	3	1	1	0	312	0	0	25
89 NOT SPECIFIED	-	-	-	-	-	-	-	-	-	-	-	-	-
95 ZUSAMMEN-TOTAL B	13	34	0	21	1	14	1	166	1	603	662	34	604
97 INSGESAMT-TOTAL A+B	102	35	0	24	5	212	6	328	1	605	689	39	1202

EISENBAHN - RAILWAY - CHEMIN DE FER
 GRENZUEBERSCHREITENDER VERKEHR NACH LAND UND GUETERGRUPPE
 INTERNATIONAL TRAFFIC BY COUNTRY AND GROUP OF GOODS
 TRAFIC INTERNATIONAL PAR PAYS ET GROUPE DE MARCHANDISES

2.2.05:4 (6A)
 BELGIQUE/BELGIE
 1990
 MIO TKM

LAND - COUNTRY - PAYS	GUETERGRUPPE - GROUP OF GOODS - GROUPE DE MARCHANDISES											
	14	15	16	17	18	19	20	21	22	23	24	01-24
B. VERSAND NACH: DISPATCHED TO: EXPEDITIONS VERS:												
01 BR DEUTSCHLAND	2	21	2	0	74	6	28	0	0	1	75	488
02 FRANCE	1	17	54	4	66	15	18	0	3	4	26	492
03 ITALIA	0	1	2	-	11	2	20	0	2	5	236	369
04 NEDERLAND	15	92	0	-	3	0	0	-	-	-	32	175
05 BELGIQUE/BELGIE	-	-	-	-	-	-	-	-	-	-	-	-
06 LUXEMBOURG	40	28	2	-	0	-	0	0	-	0	0	1170
07 UNITED KINGDOM	-	1	-	-	0	-	0	-	-	0	0	2
08 IRELAND	-	-	-	-	-	-	-	-	-	-	0	0
09 DANMARK	-	1	-	-	1	-	2	-	1	-	1	6
10 HELLAS	-	-	-	-	0	-	-	-	-	-	8	8
11 ESPANA	-	-	-	-	0	1	0	0	0	0	7	14
12 PORTUGAL	-	-	-	-	-	-	0	-	-	-	-	0
20 EUR	57	155	60	4	155	24	69	0	7	11	385	2724
28 NORWAY	-	-	-	-	0	-	-	-	0	-	0	1
30 SWEDEN	0	1	0	-	3	-	0	0	2	-	7	20
32 FINLAND	-	-	-	-	-	-	-	-	-	-	6	0
36 SWITZERLAND	0	1	3	0	15	0	7	0	1	1	50	411
38 AUSTRIA	-	5	2	0	2	3	5	0	0	0	11	40
48 YUGOSLAVIA	-	0	0	-	1	-	1	0	0	0	1	5
52 TURKEY	-	-	-	-	-	-	0	0	-	-	-	0
56 USSR	-	-	-	-	-	-	-	-	-	-	-	-
58 GERMAN DR	-	0	-	-	5	-	1	0	1	0	0	9
60 POLAND	0	0	-	0	1	-	0	0	0	1	1	2
62 CZECHOSLOVAKIA	-	0	-	-	2	-	0	-	-	0	0	3
64 HUNGARY	0	-	-	-	2	-	0	-	-	0	0	2
66 ROMANIA	-	-	-	-	1	0	0	0	-	0	0	3
68 BULGARIA	-	-	-	-	1	-	0	-	-	0	0	2
71 TOTAL STATE TRADING	0	1	0	0	14	0	2	0	1	0	2	26
72 OTHER EUROP. COUNTRIES	-	-	-	-	-	-	-	-	-	-	-	-
80 NEAR AND MIDDLE EAST	-	-	-	-	-	-	-	-	-	-	-	-
83 OTHER COUNTRIES	-	-	-	-	-	-	-	-	-	-	-	-
88 TOTAL THIRD COUNTRIES	0	7	4	0	34	3	15	0	4	1	71	498
89 NOT SPECIFIED	-	-	-	-	-	-	-	-	-	-	-	-
95 ZUSAMMEN-TOTAL B	57	163	65	4	189	27	83	1	11	11	456	3222
97 INSGESAMT-TOTAL A+B	61	181	74	5	296	28	237	3	12	27	811	4971

GRENZUEBERSCHREITENDER VERKEHR NACH LAND UND GUETERGRUPPE

LUXEMBOURG

INTERNATIONAL TRAFFIC BY COUNTRY AND GROUP OF GOODS

1990

TRAFIC INTERNATIONAL PAR PAYS ET GROUPE DE MARCHANDISES

MIO TKM

LAND - COUNTRY - PAYS	GUETERGRUPPE			GROUP OF GOODS				GROUPE DE MARCHANDISES					
	01	02	03	04	05	06	07	08	09	10	11	12	13
A. EMPFANG AUS: RECEIVED FROM: RECEPTIONS DE:													
01 BR DEUTSCHLAND	-	0	-	0	-	0	-	100	-	5	10	-	2
02 FRANCE	0	-	-	0	0	-	-	0	-	0	0	-	6
03 ITALIA	-	-	-	-	-	0	-	-	-	-	-	-	-
04 NEDERLAND	-	-	-	-	-	-	-	-	-	0	3	-	0
05 BELGIQUE/BELGIE	-	-	-	0	-	0	-	7	-	16	96	-	20
06 LUXEMBOURG	-	-	-	-	-	-	-	-	-	-	-	-	-
07 UNITED KINGDOM	-	-	-	-	-	-	-	-	-	-	-	-	0
08 IRELAND	-	-	-	-	-	-	-	-	-	-	-	-	0
09 DANMARK	-	-	-	-	-	-	-	-	-	-	-	-	-
10 HELLAS	-	-	-	-	-	-	-	-	-	-	-	-	-
11 ESPANA	-	-	-	-	-	-	-	-	-	-	-	-	-
12 PORTUGAL	-	-	-	-	-	-	-	-	-	-	-	-	-
20 EUR	0	0	-	0	0	0	-	107	-	21	110	-	28
28 NORWAY	-	-	-	-	-	-	-	-	-	-	-	-	-
30 SWEDEEN	-	-	-	-	-	-	-	-	-	-	-	-	0
32 FINLAND	-	-	-	-	-	-	-	-	-	-	-	-	0
36 SHITZERLAND	-	0	-	-	0	-	-	-	-	-	-	-	0
38 AUSTRIA	-	-	-	-	-	-	-	-	-	-	-	-	0
48 YUGOSLAVIA	-	-	-	-	-	-	-	-	-	-	-	-	0
52 TURKEY	-	-	-	-	-	-	-	-	-	-	-	-	-
56 USSR	-	-	-	-	-	-	-	-	-	-	0	-	-
58 GERMAN DR	-	-	-	-	-	-	-	-	-	-	-	-	-
60 POLAND	-	-	-	-	-	-	-	-	-	-	-	-	-
62 CZECHOSLOVAKIA	-	-	-	-	-	-	-	-	-	-	-	-	-
64 HUNGARY	-	-	-	-	-	-	-	-	-	-	-	-	-
66 RUMANIA	-	-	-	-	-	-	-	-	-	-	-	-	-
68 BULGARIA	-	-	-	-	-	-	-	-	-	-	-	-	-
71 TOTAL STATE TRADING	-	-	-	-	-	-	-	-	-	-	0	-	0
72 OTHER EUROP. COUNTRIES	-	-	-	-	-	-	-	-	-	-	-	-	-
80 NEAR AND MIDDLE EAST	-	-	-	-	-	-	-	-	-	-	-	-	-
83 OTHER COUNTRIES	-	-	-	-	-	-	-	-	-	-	-	-	-
88 TOTAL THIRD COUNTRIES	-	0	-	-	0	-	-	-	-	-	0	-	0
89 NOT SPECIFIED	-	-	-	-	-	-	-	-	-	-	-	-	-
95 ZUSAMMEN-TOTAL A	0	0	-	0	0	0	-	107	-	21	110	-	29

GRENZUEBERSCHREITENDER VERKEHR NACH LAND UND GUETERGRUPPE

LUXEMBOURG

INTERNATIONAL TRAFFIC BY COUNTRY AND GROUP OF GOODS

1990

TRAFIC INTERNATIONAL PAR PAYS ET GROUPE DE MARCHANDISES

MIO TKM

LAND - COUNTRY - PAYS	GUETERGRUPPE			GROUP OF GOODS				GROUPE DE MARCHANDISES				
	14	15	16	17	18	19	20	21	22	23	24	01-24
A. EMPFANG AUS: RECEIVED FROM: RECEPTIONS DE:												
01 BR DEUTSCHLAND	0	0	1	-	0	-	0	0	-	0	0	119
02 FRANCE	0	1	0	-	0	-	0	0	-	0	1	9
03 ITALIA	-	-	-	-	0	-	0	0	-	0	0	6
04 NEDERLAND	-	-	0	-	0	-	0	-	-	-	-	0
05 BELGIQUE/BELGIE	5	12	0	-	-	-	0	0	-	0	0	157
06 LUXEMBOURG	-	-	-	-	-	-	-	-	-	-	-	-
07 UNITED KINGDOM	-	-	-	-	-	-	-	-	-	-	-	0
08 IRELAND	-	-	-	-	-	-	-	-	-	-	-	0
09 DANMARK	-	-	-	-	-	-	-	-	-	-	0	0
10 HELLAS	-	-	-	-	-	-	-	-	-	-	0	0
11 ESPANA	-	-	-	-	-	-	-	-	-	-	0	0
12 PORTUGAL	-	-	-	-	-	-	-	-	-	-	-	-
20 EUR	5	13	2	-	0	-	0	0	-	0	1	289
28 NORWAY	-	-	-	-	-	-	-	-	-	-	0	0
30 SWEDEEN	-	-	-	-	-	-	-	-	-	-	-	0
32 FINLAND	-	-	-	-	-	-	-	-	-	-	-	0
36 SHITZERLAND	-	-	-	-	0	-	0	-	-	0	0	0
38 AUSTRIA	-	-	-	-	-	-	-	-	-	-	-	-
48 YUGOSLAVIA	-	-	-	-	-	-	-	0	-	-	-	0
52 TURKEY	-	-	-	-	-	-	-	-	-	-	-	-
56 USSR	-	-	-	-	-	-	-	-	-	-	-	-
58 GERMAN DR	-	-	-	-	0	-	0	0	-	0	0	0
60 POLAND	-	-	-	-	-	-	-	-	0	0	-	0
62 CZECHOSLOVAKIA	-	-	-	-	0	-	0	0	0	0	-	0
64 HUNGARY	-	-	-	-	0	-	0	0	-	-	-	0
66 RUMANIA	-	-	-	-	-	-	-	-	-	-	-	-
68 BULGARIA	-	-	-	-	-	-	-	-	-	-	-	-
71 TOTAL STATE TRADING	-	-	-	-	0	-	0	0	0	0	0	0
72 OTHER EUROP. COUNTRIES	-	-	-	-	-	-	-	-	-	-	-	-
80 NEAR AND MIDDLE EAST	-	-	-	-	-	-	-	-	-	-	-	-
83 OTHER COUNTRIES	-	-	-	-	0	-	0	0	0	0	0	0
88 TOTAL THIRD COUNTRIES	-	-	-	-	-	-	-	-	-	-	-	-
89 NOT SPECIFIED	-	-	-	-	-	-	-	-	-	-	-	-
95 ZUSAMMEN-TOTAL A	5	13	2	-	0	-	0	0	0	0	1	289

EISENBahn - RAILWAY - CHEMIN DE FER
 GRENZUEBERSCHREITENDER VERKEHR NACH LAND UND GUETERGRUPPE
 INTERNATIONAL TRAFFIC BY COUNTRY AND GROUP OF GOODS
 TRAFIC INTERNATIONAL PAR PAYS ET GROUPE DE MARCHANDISES

2.2.06:3 (6A)
 LUXEMBOURG
 1990
 MIO TKM

LAND - COUNTRY - PAYS	GUETERGRUPPE - GROUP OF GOODS - GROUPE DE MARCHANDISES												
	01	02	03	04	05	06	07	08	09	10	11	12	13
B. VERSAND NACH: DISPATCHED TO: EXPEDITIONS VERS:													
01 BR DEUTSCHLAND	--	--	--	0	0	--	--	--	--	0	0	--	32
02 FRANCE	--	--	--	0	--	0	--	--	--	--	0	--	8
03 ITALIA	--	--	--	1	--	--	--	--	--	--	0	--	2
04 NEDERLAND	--	--	--	--	--	--	--	--	--	--	--	--	3
05 BELGIQUE/BELGIE	--	--	--	0	0	--	--	--	--	0	0	--	19
06 LUXEMBOURG	--	--	--	--	--	--	--	--	--	--	--	--	--
07 UNITED KINGDOM	--	--	--	--	--	--	--	--	--	--	--	--	--
08 IRELAND	--	--	--	--	--	--	--	--	--	--	--	--	--
09 DANMARK	--	--	--	--	--	--	--	--	--	--	--	--	1
10 HELLAS	--	--	--	--	--	--	--	--	--	--	--	--	--
11 ESPANA	--	0	--	0	--	--	--	--	--	--	--	--	1
12 PORTUGAL	--	--	--	--	--	--	--	--	--	--	--	--	--
20 EUR	--	0	--	1	0	0	--	--	--	0	0	--	66
28 NORWAY	--	--	--	--	--	--	--	--	--	--	--	--	0
30 SWEDEN	--	--	--	--	--	--	--	--	--	--	--	--	0
32 FINLAND	--	--	--	--	--	--	--	--	--	--	--	--	--
36 SCHWITZERLAND	--	--	--	0	0	--	--	--	--	--	--	--	2
38 AUSTRIA	--	--	--	--	--	--	--	--	--	--	--	--	1
48 YUGOSLAVIA	--	--	--	--	--	--	--	--	--	--	--	--	0
52 TURKEY	--	--	--	--	--	--	--	--	--	--	--	--	--
56 USSR	--	--	--	--	--	--	--	--	--	--	--	--	--
58 GERMAN DR	--	--	--	--	--	--	--	--	--	--	--	--	0
60 POLAND	--	--	--	--	--	--	--	--	--	--	--	--	0
62 CZECHOSLOVAKIA	--	--	--	--	--	--	--	--	--	--	--	--	0
64 HUNGARY	--	--	--	--	--	--	--	--	--	--	--	--	0
66 ROMANIA	--	--	--	--	--	--	--	--	--	--	--	--	0
68 BULGARIA	--	--	--	--	--	--	--	--	--	--	--	--	--
71 TOTAL STATE TRADING	--	--	--	--	--	--	--	--	--	--	--	--	0
72 OTHER EUROP. COUNTRIES	--	--	--	--	--	--	--	--	--	--	--	--	--
80 NEAR AND MIDDLE EAST	--	--	--	--	--	--	--	--	--	--	--	--	--
83 OTHER COUNTRIES	--	--	--	--	--	--	--	--	--	--	--	--	--
88 TOTAL THIRD COUNTRIES	--	--	--	0	0	--	--	--	--	--	--	--	4
89 NOT SPECIFIED	--	--	--	--	--	--	--	--	--	--	--	--	--
95 ZUSAMMEN-TOTAL B	--	0	--	1	0	0	--	--	--	0	0	--	70
97 INSGESAMT-TOTAL A+B	0	0	--	1	0	0	--	107	--	21	110	--	99

EISENBahn - RAILWAY - CHEMIN DE FER
 GRENZUEBERSCHREITENDER VERKEHR NACH LAND UND GUETERGRUPPE
 INTERNATIONAL TRAFFIC BY COUNTRY AND GROUP OF GOODS
 TRAFIC INTERNATIONAL PAR PAYS ET GROUPE DE MARCHANDISES

2.2.06:4 (6A)
 LUXEMBOURG
 1990
 MIO TKM

LAND - COUNTRY - PAYS	GUETERGRUPPE - GROUP OF GOODS - GROUPE DE MARCHANDISES											
	14	15	16	17	18	19	20	21	22	23	24	01-24
B. VERSAND NACH: DISPATCHED TO: EXPEDITIONS VERS:												
01 BR DEUTSCHLAND	0	0	3	--	0	--	0	0	0	0	49	84
02 FRANCE	0	0	1	--	0	--	0	0	0	0	1	10
03 ITALIA	--	--	--	--	0	--	0	0	0	0	0	2
04 NEDERLAND	--	0	--	--	--	--	--	--	--	0	0	3
05 BELGIQUE/BELGIE	0	--	1	0	0	--	0	0	0	0	9	29
06 LUXEMBOURG	--	--	--	--	--	--	--	--	--	--	--	--
07 UNITED KINGDOM	--	--	--	--	--	--	--	--	--	--	--	--
08 IRELAND	--	--	--	--	--	--	--	--	--	--	--	--
09 DANMARK	--	--	--	--	--	--	--	--	--	--	--	1
10 HELLAS	--	--	--	--	--	--	--	--	--	--	--	--
11 ESPANA	--	--	--	--	--	--	--	--	--	0	--	1
12 PORTUGAL	--	--	--	--	--	--	0	--	--	--	--	0
20 EUR	0	1	4	0	0	--	0	0	0	0	59	131
28 NORWAY	--	--	--	--	--	--	--	--	--	--	--	0
30 SWEDEN	--	--	--	--	--	--	0	--	--	0	--	0
32 FINLAND	--	--	--	--	--	--	--	--	--	--	--	--
36 SCHWITZERLAND	--	--	--	--	--	--	0	0	0	0	0	3
38 AUSTRIA	--	--	--	--	--	--	0	0	0	0	0	1
48 YUGOSLAVIA	--	0	--	--	0	--	0	0	0	0	--	0
52 TURKEY	--	--	--	--	--	--	--	--	--	--	--	--
56 USSR	--	--	--	--	--	--	--	--	--	--	--	--
58 GERMAN DR	--	--	--	--	--	--	--	--	--	--	--	0
60 POLAND	--	--	--	--	--	--	--	--	--	0	--	0
62 CZECHOSLOVAKIA	--	--	--	--	--	--	--	--	--	0	--	0
64 HUNGARY	--	--	--	--	--	--	--	--	--	0	--	0
66 ROMANIA	--	--	--	--	--	--	--	--	--	0	--	0
68 BULGARIA	0	0	--	--	--	--	--	--	--	0	0	0
71 TOTAL STATE TRADING	--	0	--	--	0	--	--	--	--	0	0	0
72 OTHER EUROP. COUNTRIES	--	--	--	--	--	--	--	--	--	--	--	--
80 NEAR AND MIDDLE EAST	--	--	--	--	--	--	--	--	--	--	--	--
83 OTHER COUNTRIES	--	--	--	--	--	--	--	--	--	--	--	--
88 TOTAL THIRD COUNTRIES	0	0	--	--	0	--	0	0	0	0	0	5
89 NOT SPECIFIED	--	--	--	--	--	--	--	--	--	--	--	--
95 ZUSAMMEN-TOTAL B	0	1	4	0	0	--	0	0	0	0	59	136
97 INSGESAMT-TOTAL A+B	5	14	6	0	0	--	0	0	0	0	61	425

EISENBahn - RAILWAY - CHEMIN DE FER

2.2.07:1 (6A)

GRENZUEBERSCHREITENDER VERKEHR NACH LAND UND GUETERGRUPPE

UNITED KINGDOM

INTERNATIONAL TRAFFIC BY COUNTRY AND GROUP OF GOODS

1990

TRAFIC INTERNATIONAL PAR PAYS ET GROUPE DE MARCHANDISES

MIO TKM

LAND - COUNTRY - PAYS	GUETERGRUPPE - GROUP OF GOODS - GROUPE DE MARCHANDISES												
	01	02	03	04	05	06	07	08	09	10	11	12	13
A. EMPFANG AUS: RECEIVED FROM: RECEPTIONS DE:													
01 BR DEUTSCHLAND	-	-	-	3	-	0	-	-	-	-	-	0	5
02 FRANCE	-	-	-	0	-	16	0	-	-	-	-	-	8
03 ITALIA	-	0	-	0	0	5	-	-	-	-	-	-	1
04 NEDERLAND	-	-	-	-	-	-	-	-	-	-	-	-	6
05 BELGIQUE/BELGIE	-	-	-	-	-	-	-	-	-	-	-	-	1
06 LUXEMBOURG	-	-	-	-	-	-	-	-	-	-	-	-	-
07 UNITED KINGDOM	-	-	-	-	-	-	-	-	-	-	-	-	-
08 IRELAND	-	-	-	-	-	-	-	-	-	-	-	-	-
09 DANMARK	-	-	-	-	-	0	-	-	-	-	-	-	-
10 HELLAS	-	-	-	-	-	-	-	-	-	-	-	-	-
11 ESPANA	-	-	-	-	-	-	-	-	-	-	-	-	-
12 PORTUGAL	-	0	-	-	-	0	-	-	-	-	-	-	-
20 EUR	-	0	-	4	0	20	0	-	-	-	-	0	21
28 NORWAY	-	-	-	-	-	-	-	-	-	-	-	-	-
30 SWEDEN	-	-	-	-	-	-	-	-	-	-	-	-	-
32 FINLAND	-	-	-	-	-	-	-	-	-	-	-	-	-
36 SWITZERLAND	-	0	-	-	1	0	-	-	-	-	-	-	1
38 AUSTRIA	-	-	-	2	-	0	-	-	-	-	0	0	5
48 YUGOSLAVIA	-	-	-	-	-	-	-	-	-	-	-	-	0
52 TURKEY	-	-	-	-	-	-	-	-	-	-	-	-	-
56 USSR	-	-	-	-	-	-	-	-	-	-	-	-	-
58 GERMAN DR	-	-	-	-	-	-	-	-	-	-	-	-	-
60 POLAND	-	-	-	-	-	-	-	-	-	-	-	-	-
62 CZECHOSLOVAKIA	-	-	-	-	-	-	-	-	-	-	-	-	-
64 HUNGARY	-	-	-	-	-	0	-	-	-	-	-	-	-
66 RUMANIA	-	-	-	-	-	-	-	-	-	-	-	-	-
68 BULGARIA	-	-	-	-	-	-	-	-	-	-	-	-	-
71 TOTAL STATE TRADING	-	-	-	-	-	0	-	-	-	-	-	-	0
72 OTHER EUROP. COUNTRIES	-	-	-	-	-	-	-	-	-	-	-	-	-
80 NEAR AND MIDDLE EAST	-	-	-	-	-	-	-	-	-	-	-	-	-
83 OTHER COUNTRIES	-	-	-	-	-	-	-	-	-	-	-	-	-
88 TOTAL THIRD COUNTRIES	-	0	-	2	1	0	-	-	-	-	0	0	5
89 NOT SPECIFIED	-	-	-	-	-	-	-	-	-	-	-	-	-
95 ZUSAMMEN-TOTAL A	-	1	-	6	1	21	0	-	-	-	0	0	26

EISENBahn - RAILWAY - CHEMIN DE FER

2.2.07:2 (6A)

GRENZUEBERSCHREITENDER VERKEHR NACH LAND UND GUETERGRUPPE

UNITED KINGDOM

INTERNATIONAL TRAFFIC BY COUNTRY AND GROUP OF GOODS

1990

TRAFIC INTERNATIONAL PAR PAYS ET GROUPE DE MARCHANDISES

MIO TKM

LAND - COUNTRY - PAYS	GUETERGRUPPE - GROUP OF GOODS - GROUPE DE MARCHANDISES											
	14	15	16	17	18	19	20	21	22	23	24	01-24
A. EMPFANG AUS: RECEIVED FROM: RECEPTIONS DE:												
01 BR DEUTSCHLAND	1	2	0	-	3	0	1	0	-	1	1	17
02 FRANCE	0	4	-	-	3	-	0	0	-	1	7	39
03 ITALIA	0	0	-	-	0	-	1	0	1	0	0	9
04 NEDERLAND	-	-	-	-	3	-	-	-	-	-	0	9
05 BELGIQUE/BELGIE	-	0	-	-	0	-	0	-	-	0	0	1
06 LUXEMBOURG	-	-	-	-	-	-	-	-	-	-	-	-
07 UNITED KINGDOM	-	-	-	-	-	-	-	-	-	-	-	-
08 IRELAND	-	-	-	-	-	-	-	-	-	-	-	-
09 DANMARK	-	-	-	-	-	0	-	-	-	-	-	0
10 HELLAS	-	-	-	-	-	-	-	-	-	-	-	-
11 ESPANA	-	-	-	-	-	-	-	-	-	-	-	0
12 PORTUGAL	-	-	-	-	-	-	-	-	-	-	-	0
20 EUR	2	6	0	-	10	0	2	1	1	2	8	76
28 NORWAY	-	-	-	-	-	-	-	-	-	-	-	-
30 SWEDEN	-	-	-	-	-	-	-	-	-	-	-	-
32 FINLAND	-	-	-	-	-	-	-	-	-	-	-	-
36 SWITZERLAND	0	4	-	-	2	-	0	0	-	3	0	12
38 AUSTRIA	1	0	-	-	1	0	-	-	0	4	0	14
48 YUGOSLAVIA	-	-	-	-	0	-	0	0	-	0	0	0
52 TURKEY	-	-	-	-	-	-	-	-	-	-	-	-
56 USSR	-	-	-	-	-	-	-	-	-	-	-	-
58 GERMAN DR	-	-	-	-	-	-	-	-	-	-	-	-
60 POLAND	-	-	-	-	-	-	-	-	-	0	-	0
62 CZECHOSLOVAKIA	-	0	-	-	0	-	-	-	-	0	0	0
64 HUNGARY	-	-	-	-	-	-	0	-	-	0	0	0
66 RUMANIA	-	-	-	-	-	-	-	-	-	-	-	-
68 BULGARIA	-	-	-	-	-	-	-	-	-	-	-	-
71 TOTAL STATE TRADING	-	0	-	-	0	-	0	0	-	0	0	1
72 OTHER EUROP. COUNTRIES	-	-	-	-	-	-	-	-	-	-	-	-
80 NEAR AND MIDDLE EAST	-	-	-	-	-	-	-	-	-	-	-	-
83 OTHER COUNTRIES	-	-	-	-	-	-	-	-	-	-	-	-
88 TOTAL THIRD COUNTRIES	1	4	-	-	4	0	0	0	0	7	1	26
89 NOT SPECIFIED	-	-	-	-	-	-	-	-	-	-	-	-
95 ZUSAMMEN-TOTAL A	2	10	0	-	13	0	2	1	1	9	9	102

EISENBahn - RAILWAY - CHEMIN DE FER
 GRENZUEBERSCHREITENDER VERKEHR NACH LAND UND GUTERGRUPPE
 INTERNATIONAL TRAFFIC BY COUNTRY AND GROUP OF GOODS
 TRAFIC INTERNATIONAL PAR PAYS ET GROUPE DE MARCHANDISES

2.2.07:3 (6A)
 UNITED KINGDOM
 1990
 MIO TKM

LAND - COUNTRY - PAYS	GUTERGRUPPE - GROUP OF GOODS - GROUPE DE MARCHANDISES												
	01	02	03	04	05	06	07	08	09	10	11	12	13
B. VERSAND NACH: DISPATCHED TO: EXPEDITIONS VERS:													
01 BR DEUTSCHLAND	-	-	-	-	0	-	-	-	-	-	-	-	15
02 FRANCE	-	-	-	-	-	7	-	-	-	-	-	-	9
03 ITALIA	-	0	-	-	0	1	-	-	-	-	-	-	15
04 NEDERLAND	-	-	-	-	-	-	-	-	-	-	-	-	1
05 BELGIQUE/BELGIE	-	-	-	-	-	-	-	-	-	-	-	-	6
06 LUXEMBOURG	-	-	-	-	-	-	-	-	-	-	-	-	1
07 UNITED KINGDOM	-	-	-	-	-	-	-	-	-	-	-	-	-
08 IRELAND	-	-	-	-	-	-	-	-	-	-	-	-	-
09 DANMARK	-	-	-	-	-	-	-	-	-	-	-	-	0
10 HELLAS	-	-	-	-	-	-	-	-	-	-	-	-	-
11 ESPANA	-	-	-	-	-	-	-	-	-	-	-	-	-
12 PORTUGAL	-	-	-	-	-	-	-	-	-	-	-	-	-
20 EUR	-	0	-	-	0	9	-	-	-	-	-	-	47
28 NORWAY	-	-	-	-	-	-	-	-	-	-	-	-	-
30 SWEDEN	-	-	-	-	-	-	-	-	-	-	-	-	-
32 FINLAND	-	-	-	-	-	-	-	-	-	-	-	-	-
36 SCHWITZERLAND	-	-	-	0	-	1	-	-	-	0	-	-	2
38 AUSTRIJA	-	-	-	-	-	-	-	-	-	-	-	-	1
40 YUGOSLAVIA	-	-	-	-	-	-	-	-	-	0	-	-	0
52 TURKEY	-	-	-	-	-	-	-	-	-	-	-	-	-
56 USSR	-	-	-	-	-	-	-	-	-	-	-	-	-
58 GERMAN DR	-	-	-	-	-	-	-	-	-	-	-	-	-
60 POLAND	-	-	-	-	-	-	-	-	-	-	-	-	-
62 CZECHOSLOVAKIA	-	-	-	-	-	-	-	-	-	-	-	-	-
64 HUNGARY	-	-	-	-	-	-	-	-	-	-	-	-	-
66 RUMANIA	-	-	-	-	-	-	-	-	-	-	-	-	-
68 BULGARIA	-	-	-	-	-	-	-	-	-	0	-	-	-
71 TOTAL STATE TRADING	-	-	-	-	-	-	-	-	-	0	-	-	0
72 OTHER EUROP. COUNTRIES	-	-	-	-	-	-	-	-	-	-	-	-	-
80 NEAR AND MIDDLE EAST	-	-	-	-	-	-	-	-	-	-	-	-	-
83 OTHER COUNTRIES	-	-	-	-	-	-	-	-	-	-	-	-	-
88 TOTAL THIRD COUNTRIES	-	-	-	0	-	1	-	-	-	0	-	-	3
89 NOT SPECIFIED	-	-	-	-	-	-	-	-	-	-	-	-	-
95 ZUSAMMEN-TOTAL B	-	0	-	0	0	10	-	-	-	0	-	-	50
97 INSGESAMT-TOTAL A+B	-	1	-	6	2	30	0	-	-	0	0	0	76

EISENBahn - RAILWAY - CHEMIN DE FER
 GRENZUEBERSCHREITENDER VERKEHR NACH LAND UND GUTERGRUPPE
 INTERNATIONAL TRAFFIC BY COUNTRY AND GROUP OF GOODS
 TRAFIC INTERNATIONAL PAR PAYS ET GROUPE DE MARCHANDISES

2.2.07:4 (6A)
 UNITED KINGDOM
 1990
 MIO TKM

LAND - COUNTRY - PAYS	GUTERGRUPPE - GROUP OF GOODS - GROUPE DE MARCHANDISES											
	14	15	16	17	18	19	20	21	22	23	24	01-24
B. VERSAND NACH: DISPATCHED TO: EXPEDITIONS VERS:												
01 BR DEUTSCHLAND	1	2	-	-	2	0	0	0	-	3	1	24
02 FRANCE	0	3	-	-	1	-	0	0	-	5	0	27
03 ITALIA	4	5	-	-	1	-	0	0	-	2	0	28
04 NEDERLAND	-	-	-	-	0	-	-	-	-	-	0	2
05 BELGIQUE/BELGIE	-	1	-	-	-	-	0	0	-	-	-	7
06 LUXEMBOURG	0	-	-	-	-	-	-	-	-	-	-	1
07 UNITED KINGDOM	-	-	-	-	-	-	-	-	-	-	-	-
08 IRELAND	-	-	-	-	-	-	-	-	-	-	-	-
09 DANMARK	-	-	-	-	0	-	-	0	-	-	-	0
10 HELLAS	-	-	-	-	-	-	-	-	-	-	-	-
11 ESPANA	-	-	-	-	-	-	-	-	-	-	-	-
12 PORTUGAL	-	-	-	-	0	-	-	-	-	-	-	0
20 EUR	4	11	-	-	4	0	0	0	-	11	1	88
28 NORWAY	-	-	-	-	-	-	-	0	-	-	-	0
30 SWEDEN	-	-	-	-	0	-	-	-	-	-	-	0
32 FINLAND	-	-	-	-	-	-	-	-	-	-	-	-
36 SCHWITZERLAND	-	1	-	-	1	-	-	0	-	0	0	5
38 AUSTRIA	-	-	-	-	0	-	-	-	-	-	-	1
40 YUGOSLAVIA	0	1	-	-	2	-	0	-	-	0	0	3
52 TURKEY	-	-	-	-	-	-	-	-	-	-	-	-
56 USSR	-	-	-	-	-	-	-	-	-	-	-	-
58 GERMAN DR	-	-	-	-	0	-	-	-	-	-	-	0
60 POLAND	-	-	-	-	0	-	-	-	-	-	-	0
62 CZECHOSLOVAKIA	-	-	-	-	0	-	-	-	-	-	-	0
64 HUNGARY	-	-	-	-	-	-	-	-	-	-	-	-
66 RUMANIA	-	-	-	-	0	-	-	-	-	0	0	0
68 BULGARIA	-	0	-	-	0	-	-	-	-	0	0	0
71 TOTAL STATE TRADING	0	1	-	-	2	-	0	-	-	0	0	4
72 OTHER EUROP. COUNTRIES	-	-	-	-	-	-	-	-	-	-	-	-
80 NEAR AND MIDDLE EAST	-	-	-	-	-	-	-	-	-	-	-	-
83 OTHER COUNTRIES	-	-	-	-	-	-	-	-	-	-	-	-
88 TOTAL THIRD COUNTRIES	0	2	-	-	3	-	0	0	-	0	0	10
89 NOT SPECIFIED	-	-	-	-	-	-	-	-	-	-	-	-
95 ZUSAMMEN-TOTAL B	4	13	-	-	7	0	0	1	-	11	2	98
97 INSGESAMT-TOTAL A+B	7	22	0	-	20	0	2	1	1	20	11	200

EISENBAHN - RAILWAY - CHEMIN DE FER

2.2.09:1 (6A)

GRENZUEBERSCHREITENDER VERKEHR NACH LAND UND GUETERGRUPPE

DANMARK

INTERNATIONAL TRAFFIC BY COUNTRY AND GROUP OF GOODS

1990

TRAFIC INTERNATIONAL PAR PAYS ET GROUPE DE MARCHANDISES

MIO TKM

LAND - COUNTRY - PAYS	GUETERGRUPPE - GROUP OF GOODS - GROUPE DE MARCHANDISES												
	01	02	03	04	05	06	07	08	09	10	11	12	13
A. EMPFANG AUS: RECEIVED FROM: RECEPTIONS DE:													
01 BR DEUTSCHLAND	0	1	0	10	2	12	0	0	-	1	0	0	16
02 FRANCE	0	0	-	0	0	6	-	-	-	-	0	-	5
03 ITALIA	0	2	-	-	0	5	0	-	-	-	-	-	0
04 NEDERLAND	-	-	-	-	0	0	-	-	-	-	-	0	0
05 BELGIQUE/BELGIE	0	-	-	0	0	0	-	-	-	-	-	-	1
06 LUXEMBOURG	-	-	-	-	-	-	-	-	-	-	-	-	3
07 UNITED KINGDOM	-	-	-	-	-	-	-	-	-	-	-	-	0
08 IRELAND	-	-	-	-	-	-	-	-	-	-	-	-	-
09 DANMARK	-	-	-	-	-	-	-	-	-	-	-	-	-
10 HELLAS	-	-	-	-	0	0	-	-	-	-	-	-	-
11 ESPANA	-	0	-	-	0	0	-	-	-	-	-	-	-
12 PORTUGAL	-	-	-	-	-	-	-	-	-	-	-	-	-
20 EUR	0	4	0	10	2	23	0	0	-	1	1	0	25
28 NORWAY	-	-	-	0	-	0	-	-	-	-	-	-	0
30 SWEDEN	-	0	0	22	-	0	-	-	-	-	1	-	37
32 FINLAND	-	-	-	2	-	-	-	-	-	-	-	-	0
36 SWITZERLAND	-	0	-	-	0	0	-	-	-	-	-	-	3
38 AUSTRIA	-	0	-	-	0	0	-	-	-	-	-	-	6
48 YUGOSLAVIA	-	0	-	1	0	-	-	0	-	-	-	-	0
52 TURKEY	-	-	-	-	-	-	-	-	-	-	-	-	-
56 USSR	-	-	-	-	-	-	-	-	-	-	-	-	-
58 GERMAN DR	0	-	0	2	0	-	-	0	-	-	-	-	5
60 POLAND	-	-	-	0	0	0	-	-	-	-	-	-	-
62 CZECHOSLOVAKIA	-	-	-	0	0	0	-	-	-	0	-	-	5
64 HUNGARY	0	-	-	0	0	0	-	-	-	-	-	0	1
66 RUMANIA	-	-	-	-	-	-	-	-	-	-	-	-	-
68 BULGARIA	-	-	-	-	-	-	-	-	-	-	-	-	-
71 TOTAL STATE TRADING	0	-	0	3	0	0	-	0	-	0	-	0	10
72 OTHER EUROP. COUNTRIES	-	-	-	-	-	-	-	-	-	-	-	-	-
80 NEAR AND MIDDLE EAST	-	-	-	-	-	-	-	-	-	-	-	-	-
83 OTHER COUNTRIES	-	-	-	-	-	-	-	-	-	-	-	-	-
88 TOTAL THIRD COUNTRIES	0	0	0	27	0	0	-	0	-	0	1	0	56
89 NOT SPECIFIED	-	-	-	-	-	-	-	-	-	-	-	-	-
95 ZUSAMMEN-TOTAL A	0	5	0	38	2	23	0	0	-	2	1	0	81

EISENBAHN - RAILWAY - CHEMIN DE FER

2.2.09:2 (6A)

GRENZUEBERSCHREITENDER VERKEHR NACH LAND UND GUETERGRUPPE

DANMARK

INTERNATIONAL TRAFFIC BY COUNTRY AND GROUP OF GOODS

1990

TRAFIC INTERNATIONAL PAR PAYS ET GROUPE DE MARCHANDISES

MIO TKM

LAND - COUNTRY - PAYS	GUETERGRUPPE - GROUP OF GOODS - GROUPE DE MARCHANDISES											
	14	15	16	17	18	19	20	21	22	23	24	01-24
A. EMPFANG AUS: RECEIVED FROM: RECEPTIONS DE:												
01 BR DEUTSCHLAND	1	8	4	0	12	0	10	1	1	8	19	109
02 FRANCE	-	0	-	-	1	0	3	0	0	0	6	22
03 ITALIA	1	0	-	-	1	-	2	0	0	1	27	39
04 NEDERLAND	-	0	0	-	1	0	0	-	-	0	1	2
05 BELGIQUE/BELGIE	-	1	-	-	1	-	2	-	2	0	0	7
06 LUXEMBOURG	-	-	-	-	-	-	-	0	-	-	0	3
07 UNITED KINGDOM	-	-	-	-	0	-	-	-	-	-	-	0
08 IRELAND	-	-	-	-	-	-	-	-	-	-	-	-
09 DANMARK	-	-	-	-	-	-	-	-	-	-	-	-
10 HELLAS	-	-	-	-	-	-	-	-	-	-	-	0
11 ESPANA	-	-	-	-	-	-	0	-	0	-	0	1
12 PORTUGAL	-	-	-	-	-	-	-	-	-	-	-	-
20 EUR	2	10	4	0	15	0	17	1	3	10	53	183
28 NORWAY	-	0	-	-	2	-	0	-	0	0	0	3
30 SWEDEN	-	0	0	0	2	11	0	1	0	53	0	128
32 FINLAND	-	-	-	-	-	-	-	-	-	-	-	2
36 SWITZERLAND	0	0	-	-	0	0	0	0	0	0	1	5
38 AUSTRIA	0	1	0	0	0	0	0	0	0	1	2	11
48 YUGOSLAVIA	-	-	-	-	0	-	1	-	0	0	0	2
52 TURKEY	-	-	-	-	-	-	-	-	-	-	-	-
56 USSR	-	-	-	-	-	-	-	-	-	-	-	-
58 GERMAN DR	0	0	6	1	2	-	0	1	0	2	0	21
60 POLAND	-	-	0	0	0	-	0	0	0	0	0	2
62 CZECHOSLOVAKIA	0	-	-	1	0	-	0	0	0	1	6	7
64 HUNGARY	-	0	-	0	0	-	0	0	0	0	0	1
66 RUMANIA	-	-	-	-	-	-	0	-	-	0	-	0
68 BULGARIA	-	-	-	-	-	-	0	-	-	-	-	0
71 TOTAL STATE TRADING	1	0	6	2	3	-	1	1	0	4	0	32
72 OTHER EUROP. COUNTRIES	-	-	-	-	-	-	-	-	-	-	-	-
80 NEAR AND MIDDLE EAST	-	-	-	-	-	-	-	-	-	-	-	-
83 OTHER COUNTRIES	-	-	-	-	-	-	-	-	-	-	-	-
88 TOTAL THIRD COUNTRIES	1	1	6	2	7	11	2	2	0	58	4	180
89 NOT SPECIFIED	-	-	-	-	-	-	-	-	-	-	-	-
95 ZUSAMMEN-TOTAL A	2	12	10	2	22	11	20	3	3	68	57	363

EISENBAHN - RAILWAY - CHEMIN DE FER
 GRENZUEBERSCHREITENDER VERKEHR NACH LAND UND GUETERGRUPPE
 INTERNATIONAL TRAFFIC BY COUNTRY AND GROUP OF GOODS
 TRAFIC INTERNATIONAL PAR PAYS ET GROUPE DE MARCHANDISES

2.2.09:3 (6A)
 DANMARK
 1990
 MIO TKM

LAND - COUNTRY - PAYS	GUETERGRUPPE - GROUP OF GOODS - GROUPE DE MARCHANDISES												
	01	02	03	04	05	06	07	08	09	10	11	12	13
B. VERSAND NACH: DISPATCHED TO: EXPEDITIONS VERS:													
01 BR DEUTSCHLAND	0	0	0	1	0	22	0	0	-	0	5	0	13
02 FRANCE	-	-	-	0	0	2	-	-	-	-	-	-	2
03 ITALIA	0	0	0	0	1	11	-	0	-	-	0	0	1
04 NEDERLAND	-	-	-	-	0	0	-	-	-	-	-	-	0
05 BELGIQUE/BELGIE	-	-	-	0	0	0	-	-	-	-	0	-	0
06 LUXEMBOURG	-	-	-	-	-	-	-	-	-	-	-	-	-
07 UNITED KINGDOM	-	-	-	-	-	0	-	-	-	-	-	-	-
08 IRELAND	-	-	-	-	-	-	-	-	-	-	-	-	-
09 DANMARK	-	-	-	-	-	-	-	-	-	-	-	-	-
10 HELLAS	-	-	-	-	-	1	-	-	-	-	-	-	-
11 ESPANA	-	-	-	-	0	1	-	-	-	-	-	-	0
12 PORTUGAL	-	-	-	-	-	-	-	-	-	-	-	-	-
20 EUR	0	0	0	2	1	37	0	0	-	0	5	0	17
28 NORWAY	-	-	-	0	0	1	-	0	-	-	-	-	0
30 SWEDEN	-	0	-	17	0	2	0	-	-	-	3	0	3
32 FINLAND	-	-	-	0	0	0	-	-	-	-	-	-	0
36 SCHWITZERLAND	-	-	-	0	0	1	-	-	-	-	0	-	0
38 AUSTRIA	-	-	-	1	0	2	-	-	-	-	-	-	0
48 YUGOSLAVIA	-	-	0	-	-	0	0	-	-	-	-	-	-
52 TURKEY	-	-	-	-	-	-	-	-	-	-	-	-	-
56 USSR	-	-	-	-	-	-	-	-	-	-	-	-	-
58 GERMAN DR	-	-	-	0	-	0	-	-	-	-	0	0	1
60 POLAND	-	-	-	-	-	0	-	-	-	-	-	-	-
62 CZECHOSLOVAKIA	-	-	-	-	0	0	-	-	-	-	-	-	-
64 HUNGARY	-	-	-	-	-	0	-	-	-	-	-	-	-
66 ROMANIA	-	-	-	-	0	0	-	-	-	-	-	-	-
68 BULGARIA	-	-	-	-	-	0	-	-	-	-	-	-	-
71 TOTAL STATE TRADING	-	-	0	0	0	2	0	-	-	-	0	0	1
72 OTHER EUROP. COUNTRIES	-	-	-	-	-	-	-	-	-	-	-	-	-
80 NEAR AND MIDDLE EAST	-	-	-	-	-	-	-	-	-	-	-	-	-
83 OTHER COUNTRIES	-	-	-	-	-	-	-	-	-	-	-	-	-
88 TOTAL THIRD COUNTRIES	-	0	0	18	0	7	0	0	-	-	4	0	4
89 NOT SPECIFIED	-	-	-	-	-	-	-	-	-	-	-	-	-
95 ZUSAMMEN-TOTAL B	0	0	0	20	2	44	0	0	-	0	8	0	20
97 INSGESAMT-TOTAL A+B	1	5	0	58	4	67	1	0	-	2	10	0	101

EISENBAHN - RAILWAY - CHEMIN DE FER
 GRENZUEBERSCHREITENDER VERKEHR NACH LAND UND GUETERGRUPPE
 INTERNATIONAL TRAFFIC BY COUNTRY AND GROUP OF GOODS
 TRAFIC INTERNATIONAL PAR PAYS ET GROUPE DE MARCHANDISES

2.2.09:4 (6A)
 DANMARK
 1990
 MIO TKM

LAND - COUNTRY - PAYS	GUETERGRUPPE - GROUP OF GOODS - GROUPE DE MARCHANDISES											
	14	15	16	17	18	19	20	21	22	23	24	01-24
B. VERSAND NACH: DISPATCHED TO: EXPEDITIONS VERS:												
01 BR DEUTSCHLAND	3	1	16	1	3	6	4	1	0	5	16	97
02 FRANCE	-	0	-	-	0	0	1	0	0	0	4	10
03 ITALIA	0	0	0	0	1	9	0	0	0	1	18	44
04 NEDERLAND	0	-	-	-	1	-	0	1	0	0	1	2
05 BELGIQUE/BELGIE	0	0	0	0	0	0	0	-	-	0	0	1
06 LUXEMBOURG	-	-	-	-	-	-	-	-	-	-	-	-
07 UNITED KINGDOM	-	-	-	-	-	-	-	-	-	-	-	0
08 IRELAND	-	-	-	-	-	-	-	-	-	-	-	-
09 DANMARK	-	-	-	-	-	-	-	-	-	-	-	-
10 HELLAS	-	-	-	-	-	-	-	-	-	-	-	-
11 ESPANA	0	0	-	-	-	-	0	-	-	0	0	1
12 PORTUGAL	-	-	-	-	-	-	-	-	-	-	-	-
20 EUR	3	2	16	1	5	15	6	2	0	7	38	157
28 NORWAY	0	0	0	-	0	-	1	0	0	1	1	3
30 SWEDEN	3	0	0	-	0	12	3	0	0	4	1	48
32 FINLAND	0	-	-	-	-	0	0	0	0	0	0	0
36 SCHWITZERLAND	0	1	-	0	0	1	0	0	0	1	1	6
38 AUSTRIA	1	0	-	-	0	0	0	0	0	0	1	6
48 YUGOSLAVIA	0	0	-	-	0	0	0	0	0	0	0	1
52 TURKEY	-	-	-	-	-	-	-	-	-	-	-	-
56 USSR	-	-	-	-	-	-	-	-	-	-	-	-
58 GERMAN DR	0	0	0	-	0	-	0	0	-	0	0	1
60 POLAND	0	0	-	-	-	-	-	-	-	0	0	1
62 CZECHOSLOVAKIA	0	0	-	-	0	-	0	-	-	0	0	0
64 HUNGARY	-	-	-	-	-	-	-	-	-	0	0	0
66 ROMANIA	-	-	-	-	0	-	0	-	-	0	0	0
68 BULGARIA	0	-	-	-	-	0	0	-	-	0	0	0
71 TOTAL STATE TRADING	1	0	0	-	0	0	1	0	-	0	0	5
72 OTHER EUROP. COUNTRIES	-	-	-	-	-	-	-	-	-	-	-	-
80 NEAR AND MIDDLE EAST	-	-	-	-	-	-	-	-	-	-	-	-
83 OTHER COUNTRIES	4	1	0	0	1	13	4	0	0	7	4	69
88 TOTAL THIRD COUNTRIES	-	-	-	-	-	-	-	-	-	-	-	-
89 NOT SPECIFIED	-	-	-	-	-	-	-	-	-	-	-	-
95 ZUSAMMEN-TOTAL B	7	3	16	1	6	28	11	2	0	14	43	226
97 INSGESAMT-TOTAL A+B	9	15	26	3	29	39	30	5	3	82	100	589

EISENBAHN - RAILWAY - CHEMIN DE FER
 GRENZUEBERSCHREITENDER VERKEHR NACH LAND UND GUETERGRUPPE
 INTERNATIONAL TRAFFIC BY COUNTRY AND GROUP OF GOODS
 TRAFIC INTERNATIONAL PAR PAYS ET GROUPE DE MARCHANDISES

2.2.10:1 (6A)
 HELLAS
 1990
 MIO TKM

LAND - COUNTRY - PAYS	GUETERGRUPPE - GROUP OF GOODS - GROUPE DE MARCHANDISES												
	01	02	03	04	05	06	07	08	09	10	11	12	13
A. EMPFANG AUS: RECEIVED FROM: RECEPTIONS DE:													
01 BR DEUTSCHLAND	-	-	0	-	0	1	-	-	-	-	0	-	1
02 FRANCE	-	-	0	-	-	0	-	-	-	-	0	-	-
03 ITALIA	-	-	-	0	-	0	-	-	-	-	-	-	0
04 NEDERLAND	-	-	0	-	-	-	-	-	-	-	-	-	-
05 BELGIQUE/BELGIE	-	-	-	-	-	-	-	-	-	-	-	-	-
06 LUXEMBOURG	-	-	-	-	-	-	-	-	-	-	-	-	-
07 UNITED KINGDOM	-	-	-	-	-	-	-	-	-	-	-	-	-
08 IRELAND	-	-	-	-	-	-	-	-	-	-	-	-	-
09 DANMARK	-	-	-	-	-	-	-	-	-	-	-	-	-
10 HELLAS	-	-	-	-	-	-	-	-	-	-	-	-	-
11 ESPANA	-	-	-	-	-	-	-	-	-	-	-	-	-
12 PORTUGAL	-	-	-	-	-	-	-	-	-	-	-	-	-
20 EUR	-	-	0	0	0	1	-	-	-	-	0	-	1
28 NORWAY	-	-	-	-	-	-	-	-	-	-	-	-	-
30 SWEDEN	-	-	-	-	-	-	-	-	-	-	-	-	-
32 FINLAND	-	-	-	-	-	-	-	-	-	-	-	-	-
36 SWITZERLAND	-	-	-	-	-	-	-	-	-	-	0	-	-
38 AUSTRIA	-	-	-	0	0	-	-	-	-	-	-	-	1
48 YUGOSLAVIA	-	0	2	3	0	0	-	2	-	0	-	0	17
52 TURKEY	-	-	-	-	-	-	-	-	-	-	-	-	-
56 USSR	-	-	-	-	-	-	-	-	-	-	-	-	-
58 GERMAN DR	-	-	-	-	-	-	-	-	-	-	-	-	0
60 POLAND	-	0	0	0	0	0	-	-	-	-	-	-	1
62 CZECHOSLOVAKIA	-	0	0	2	0	0	-	2	-	-	-	-	0
64 HUNGARY	-	0	0	0	0	1	-	0	-	1	-	0	1
66 RUMANIA	-	-	-	0	0	0	-	-	-	-	-	0	0
68 BULGARIA	-	1	0	9	1	1	-	5	0	0	1	0	5
71 TOTAL STATE TRADING	-	1	2	14	1	2	-	8	0	1	1	0	24
72 OTHER EUROP. COUNTRIES	-	-	-	-	-	-	-	-	-	-	-	-	-
80 NEAR AND MIDDLE EAST	-	-	-	-	-	-	-	-	-	-	-	-	-
83 OTHER COUNTRIES	-	-	-	-	-	-	-	-	-	-	-	-	-
88 TOTAL THIRD COUNTRIES	-	1	2	14	1	2	-	8	0	1	1	0	25
89 NOT SPECIFIED	-	-	-	-	-	-	-	-	-	-	-	-	-
95 ZUSAMMEN-TOTAL A	-	1	2	14	1	2	-	8	0	1	1	0	25

EISENBAHN - RAILWAY - CHEMIN DE FER
 GRENZUEBERSCHREITENDER VERKEHR NACH LAND UND GUETERGRUPPE
 INTERNATIONAL TRAFFIC BY COUNTRY AND GROUP OF GOODS
 TRAFIC INTERNATIDNAL PAR PAYS ET GROUPE DE MARCHANDISES

2.2.10:2 (6A)
 HELLAS
 1990
 MIO TKM

LAND - COUNTRY - PAYS	GUETERGRUPPE - GROUP OF GOODS - GROUPE DE MARCHANDISES											
	14	15	16	17	18	19	20	21	22	23	24	01-24
A. EMPFANG AUS: RECEIVED FROM: RECEPTIONS DE:												
01 BR DEUTSCHLAND	0	0	-	-	0	0	23	1	0	5	0	31
02 FRANCE	-	-	-	-	0	-	3	0	-	0	0	4
03 ITALIA	0	-	0	-	0	-	10	0	0	0	0	11
04 NEDERLAND	-	-	-	-	-	-	1	-	-	-	0	1
05 BELGIQUE/BELGIE	-	-	-	-	0	-	1	-	0	-	0	1
06 LUXEMBOURG	-	-	-	-	-	-	-	-	-	-	-	-
07 UNITED KINGDOM	-	-	-	-	-	-	-	-	-	-	-	-
08 IRELAND	-	-	-	-	-	-	-	-	-	-	-	-
09 DANMARK	-	-	-	-	-	-	0	-	-	-	0	0
10 HELLAS	-	-	-	-	-	-	-	-	-	-	-	-
11 ESPANA	-	-	-	-	-	-	0	-	-	-	-	0
12 PORTUGAL	-	-	-	-	-	-	-	-	-	-	-	-
20 EUR	0	0	0	-	1	0	38	1	0	5	0	47
28 NORWAY	-	-	-	-	0	-	-	-	-	-	-	0
30 SWEDEN	-	-	-	-	-	-	0	-	-	-	-	0
32 FINLAND	-	-	-	-	-	-	-	-	-	-	-	-
36 SWITZERLAND	-	-	-	-	-	-	0	-	-	-	0	0
38 AUSTRIA	-	0	0	-	0	0	1	0	-	2	0	6
48 YUGOSLAVIA	2	2	0	0	1	0	4	13	0	4	1	51
52 TURKEY	-	-	-	-	-	-	-	-	-	-	-	-
56 USSR	-	-	-	-	-	-	-	-	-	-	-	-
58 GERMAN DR	-	-	-	-	0	-	2	0	0	0	0	2
60 POLAND	0	-	2	-	0	-	0	0	0	0	0	5
62 CZECHOSLOVAKIA	0	0	0	-	-	-	2	0	0	1	1	7
64 HUNGARY	1	0	0	1	1	-	0	0	0	0	0	6
66 RUMANIA	0	0	0	-	1	-	1	0	0	1	0	5
68 BULGARIA	1	1	10	1	5	2	6	2	5	8	4	65
71 TOTAL STATE TRADING	3	3	12	2	9	2	15	15	6	15	6	141
72 OTHER EUROP. COUNTRIES	-	-	-	-	-	-	-	-	-	-	-	-
80 NEAR AND MIDDLE EAST	-	-	-	-	-	-	-	-	-	-	-	-
83 OTHER COUNTRIES	-	-	-	-	-	-	-	-	-	-	-	-
88 TOTAL THIRD COUNTRIES	3	3	12	2	9	2	17	15	6	17	6	147
89 NOT SPECIFIED	-	-	-	-	-	-	-	-	-	-	-	-
95 ZUSAMMEN-TOTAL A	3	3	12	2	10	2	55	16	6	22	7	194

EISENBAHN - RAILWAY - CHEMIN DE FER
 GRENZUEBERSCHREITENDER VERKEHR NACH LAND UND GUETERGRUPPE
 INTERNATIONAL TRAFFIC BY COUNTRY AND GROUP OF GOODS
 TRAFIC INTERNATIONAL PAR PAYS ET GROUPE DE MARCHANDISES

2.2.10:3 (6A)
 HELLAS
 1990
 MIO TKM

LAND - COUNTRY - PAYS	GUETERGRUPPE - GROUP OF GOODS - GROUPE DE MARCHANDISES												
	01	02	03	04	05	06	07	08	09	10	11	12	13
B. VERSAND NACH: DISPATCHED TO: EXPEDITIONS VERS:													
01 BR DEUTSCHLAND	--	4	--	--	0	0	--	--	--	--	--	--	--
02 FRANCE	--	--	--	--	--	0	--	--	--	--	--	--	--
03 ITALIA	--	--	--	--	--	--	--	--	0	--	--	0	--
04 NEDERLAND	--	--	--	--	--	--	--	--	--	--	--	--	--
05 BELGIQUE/BELGIE	--	--	--	--	--	--	--	--	--	--	--	--	--
06 LUXEMBOURG	--	--	--	--	--	--	--	--	--	--	--	--	--
07 UNITED KINGDOM	--	0	--	--	--	--	--	--	--	--	--	--	--
08 IRELAND	--	--	--	--	--	--	--	--	--	--	--	--	--
09 DANMARK	--	--	--	--	--	--	--	--	--	--	--	--	--
10 HELLAS	--	--	--	--	--	--	--	--	--	--	--	--	--
11 ESPAÑA	--	--	--	--	--	--	--	--	--	--	--	--	--
12 PORTUGAL	--	--	--	--	--	--	--	--	--	--	--	--	--
20 EUR	--	4	--	--	0	0	--	--	0	--	--	0	--
28 NORWAY	--	--	--	--	--	--	--	--	--	--	--	--	--
30 SWEDEN	--	--	--	--	--	--	--	--	--	--	--	--	--
32 FINLAND	--	--	--	--	--	--	--	--	--	--	--	--	--
36 SWITZERLAND	--	--	--	--	--	--	--	--	--	--	--	--	--
38 AUSTRIA	--	0	--	--	--	0	--	--	--	--	--	0	--
40 YUGOSLAVIA	1	1	--	0	1	2	0	0	96	0	2	7	16
52 TURKEY	--	0	--	--	--	--	--	--	--	--	--	--	--
56 USSR	--	--	--	--	--	--	--	--	--	--	--	--	0
58 GERMANY DR	--	1	--	--	--	0	--	--	--	--	--	--	0
60 POLAND	--	1	--	--	0	1	--	--	--	--	--	0	0
62 CZECHOSLOVAKIA	--	--	--	--	1	--	--	--	--	--	--	--	--
64 HUNGARY	--	1	--	--	0	0	0	--	0	0	--	--	1
66 ROMANIA	--	3	--	--	0	0	0	6	0	0	--	--	0
68 BULGARIA	0	4	--	0	0	3	0	6	0	0	--	0	0
71 TOTAL STATE TRADING	1	12	--	0	3	6	0	6	96	0	2	8	18
72 OTHER EUROP. COUNTRIES	--	--	--	--	--	--	--	--	--	--	--	--	--
80 NEAR AND MIDDLE EAST	--	--	--	--	--	--	--	--	--	--	--	--	--
83 OTHER COUNTRIES	--	--	--	--	--	--	--	--	--	--	--	--	--
88 TOTAL THIRD COUNTRIES	1	12	--	0	3	6	0	6	96	0	2	8	18
89 NOT SPECIFIED	--	--	--	--	--	--	--	--	--	--	--	--	--
95 ZUSAMMEN-TOTAL B	1	16	--	0	3	6	0	6	96	0	2	8	18
97 INSGESAMT-TOTAL A+B	1	17	2	14	5	9	0	14	96	1	2	8	43

EISENBAHN - RAILWAY - CHEMIN DE FER
 GRENZUEBERSCHREITENDER VERKEHR NACH LAND UND GUETERGRUPPE
 INTERNATIONAL TRAFFIC BY COUNTRY AND GROUP OF GOODS
 TRAFIC INTERNATIONAL PAR PAYS ET GROUPE DE MARCHANDISES

2.2.10:4 (6A)
 HELLAS
 1990
 MIO TKM

LAND - COUNTRY - PAYS	GUETERGRUPPE - GROUP OF GOODS - GROUPE DE MARCHANDISES											
	14	15	16	17	18	19	20	21	22	23	24	01-24
B. VERSAND NACH: DISPATCHED TO: EXPEDITIONS VERS:												
01 BR DEUTSCHLAND	--	--	--	--	--	--	0	--	--	0	0	4
02 FRANCE	--	--	--	--	--	--	0	--	--	--	0	0
03 ITALIA	--	--	--	--	0	--	0	--	--	--	0	0
04 NEDERLAND	--	--	--	--	0	--	--	--	--	--	--	0
05 BELGIQUE/BELGIE	--	--	--	--	--	--	--	--	--	--	--	--
06 LUXEMBOURG	--	--	--	--	--	--	--	--	--	--	--	0
07 UNITED KINGDOM	--	--	--	--	--	--	--	--	--	--	--	--
08 IRELAND	--	--	--	--	--	--	--	--	--	--	--	--
09 DANMARK	--	--	--	--	--	--	--	--	--	--	--	--
10 HELLAS	--	--	--	--	--	--	--	--	--	--	--	--
11 ESPAÑA	--	--	--	--	--	--	--	--	--	--	--	--
12 PORTUGAL	--	--	--	--	--	--	--	--	--	--	--	--
20 EUR	--	--	--	--	0	--	0	--	--	0	0	4
28 NORWAY	--	--	--	--	--	--	--	--	--	--	--	--
30 SWEDEN	--	--	--	--	--	--	0	--	--	--	--	0
32 FINLAND	--	--	--	--	--	--	--	--	--	--	--	--
36 SWITZERLAND	--	--	--	--	--	--	--	--	--	--	--	--
38 AUSTRIA	--	--	--	--	--	--	0	--	--	0	0	1
40 YUGOSLAVIA	0	1	7	0	1	0	0	0	0	0	0	136
52 TURKEY	--	0	--	--	--	--	0	0	--	--	--	0
56 USSR	--	--	--	--	--	--	--	--	--	0	--	0
58 GERMANY DR	--	--	--	--	--	--	--	--	--	--	0	1
60 POLAND	0	--	--	--	--	--	--	--	--	0	0	3
62 CZECHOSLOVAKIA	--	--	--	--	--	--	0	0	0	0	0	1
64 HUNGARY	0	--	--	--	0	--	0	0	--	0	0	2
66 ROMANIA	0	--	0	--	0	--	3	--	--	0	0	8
68 BULGARIA	1	--	--	--	1	--	1	0	--	0	--	17
71 TOTAL STATE TRADING	2	1	7	0	1	0	4	0	0	1	0	169
72 OTHER EUROP. COUNTRIES	--	--	--	--	--	--	--	--	--	--	--	--
80 NEAR AND MIDDLE EAST	--	--	--	--	--	--	--	--	--	--	--	--
83 OTHER COUNTRIES	--	--	7	0	1	0	5	0	0	1	0	170
88 TOTAL THIRD COUNTRIES	2	1	7	0	1	0	5	0	0	1	0	170
89 NOT SPECIFIED	--	--	--	--	--	--	--	--	--	--	--	--
95 ZUSAMMEN-TOTAL B	2	1	7	0	1	0	5	0	0	1	0	175
97 INSGESAMT-TOTAL A+B	5	4	20	2	12	2	60	17	6	23	7	369

EISENBahn - RAILWAY - CHEMIN DE FER
 GRENZUEBERSCHREITENDER VERKEHR NACH LAND UND GUETERGRUPPE
 INTERNATIONAL TRAFFIC BY COUNTRY AND GROUP OF GOODS
 TRAFIC INTERNATIONAL PAR PAYS ET GROUPE DE MARCHANDISES

2.2.11:1 (6A)
 ESPAÑA
 1990
 MIO TKM

LAND - COUNTRY - PAYS	GUETERGRUPPE - GROUP OF GOODS - GROUPE DE MARCHANDISES												
	01	02	03	04	05	06	07	08	09	10	11	12	13
A. EMPFANG AUS: RECEIVED FROM: RECEPTIONS DE:													
01 BR DEUTSCHLAND	-	-	-	-	-	-	-	1	-	-	-	-	9
02 FRANCE	3	12	-	54	3	8	11	-	-	-	-	-	62
03 ITALIA	-	-	-	-	-	-	-	-	-	-	-	-	-
04 NEDERLAND	-	3	-	-	-	-	1	-	-	-	-	-	8
05 BELGIQUE/BELGIE	-	8	-	1	-	-	-	-	-	-	-	-	8
06 LUXEMBOURG	-	-	-	-	-	-	-	-	-	-	-	-	9
07 UNITED KINGDOM	-	-	-	-	-	-	-	-	-	-	-	-	-
08 IRELAND	-	-	-	-	-	-	-	-	-	-	-	-	-
09 DANMARK	-	-	-	-	-	-	-	-	-	-	-	-	-
10 HELLAS	-	-	-	-	-	-	-	-	-	-	-	-	-
11 ESPAÑA	-	-	-	-	-	-	-	-	-	-	-	-	-
12 PORTUGAL	-	-	-	73	-	-	-	-	-	-	-	-	-
20 EUR	3	23	-	128	3	8	12	1	-	-	-	-	96
28 NORWAY	-	-	-	-	-	-	-	-	-	-	-	-	-
30 SWEDEN	-	-	-	1	-	-	-	-	-	-	-	-	-
32 FINLAND	-	-	-	-	-	-	-	-	-	-	-	-	-
36 SWITZERLAND	-	-	-	-	-	-	-	-	-	-	-	-	-
38 AUSTRIA	-	-	-	-	-	-	-	-	-	-	-	-	-
48 YUGOSLAVIA	-	-	-	-	-	-	-	-	-	-	-	-	-
52 TURKEY	-	-	-	-	-	-	-	-	-	-	-	-	-
56 USSR	-	-	-	-	-	-	-	-	-	-	-	-	-
58 GERMAN DR	-	-	-	-	-	-	-	-	-	-	-	-	-
60 POLAND	-	-	-	-	-	-	-	-	-	-	-	-	-
62 CZECHOSLOVAKIA	-	-	-	-	-	-	-	-	-	-	-	-	-
64 HUNGARY	-	-	-	-	-	-	-	-	-	-	-	-	-
66 RUMANIA	-	-	-	-	-	-	-	-	-	-	-	-	-
68 BULGARIA	-	-	-	-	-	-	-	-	-	-	-	-	-
71 TOTAL STATE TRADING	-	-	-	-	-	-	-	-	-	-	-	-	-
72 OTHER EUROP. COUNTRIES	-	-	-	-	-	-	-	-	-	-	-	-	-
80 NEAR AND MIDDLE EAST	-	-	-	-	-	-	-	-	-	-	-	-	-
83 OTHER COUNTRIES	-	-	-	-	-	-	-	-	-	-	-	-	-
88 TOTAL THIRD COUNTRIES	-	-	-	1	-	-	-	-	-	-	-	-	-
89 NOT SPECIFIED	-	-	-	-	-	-	-	-	-	-	-	-	-
95 ZUSAMMEN-TOTAL A	3	23	-	129	3	8	12	1	-	-	-	-	96

EISENBahn - RAILWAY - CHEMIN DE FER
 GRENZUEBERSCHREITENDER VERKEHR NACH LAND UND GUETERGRUPPE
 INTERNATIONAL TRAFFIC BY COUNTRY AND GROUP OF GOODS
 TRAFIC INTERNATIONAL PAR PAYS ET GROUPE DE MARCHANDISES

2.2.11:2 (6A)
 ESPAÑA
 1990
 MIO TKM

LAND - COUNTRY - PAYS	GUETERGRUPPE - GROUP OF GOODS - GROUPE DE MARCHANDISES											
	14	15	16	17	18	19	20	21	22	23	24	01-24
A. EMPFANG AUS: RECEIVED FROM: RECEPTIONS DE:												
01 BR DEUTSCHLAND	-	-	2	-	1	-	32	-	-	-	147	192
02 FRANCE	-	-	-	-	2	-	50	-	2	1	84	292
03 ITALIA	-	-	-	-	-	-	7	-	-	-	9	16
04 NEDERLAND	-	-	-	-	-	-	-	-	-	-	3	15
05 BELGIQUE/BELGIE	-	-	-	-	-	-	-	-	-	-	18	35
06 LUXEMBOURG	-	-	-	-	-	-	-	-	-	-	-	9
07 UNITED KINGDOM	-	-	-	-	-	-	-	-	-	-	1	1
08 IRELAND	-	-	-	-	-	-	-	-	-	-	-	-
09 DANMARK	-	-	-	-	-	-	-	-	-	-	2	2
10 HELLAS	-	-	-	-	-	-	-	-	-	-	-	-
11 ESPAÑA	-	-	-	-	-	-	-	-	-	-	-	-
12 PORTUGAL	4	-	-	-	-	-	8	-	-	1	32	118
20 EUR	4	-	2	-	3	-	97	-	2	2	296	680
28 NORWAY	-	-	-	-	-	-	-	-	-	-	-	-
30 SWEDEN	-	-	-	-	-	-	-	-	-	-	3	4
32 FINLAND	-	-	-	-	-	-	-	-	-	-	-	-
36 SWITZERLAND	-	-	-	-	-	-	-	-	-	-	1	1
38 AUSTRIA	-	-	-	-	-	-	14	-	-	-	8	22
48 YUGOSLAVIA	-	-	-	-	-	-	-	-	-	-	-	-
52 TURKEY	-	-	-	-	-	-	-	-	-	-	-	-
56 USSR	-	-	-	-	-	-	-	-	-	-	-	-
58 GERMAN DR	-	-	-	-	-	-	-	-	-	-	1	1
60 POLAND	-	-	-	-	-	-	-	-	-	-	-	-
62 CZECHOSLOVAKIA	-	-	-	-	-	-	1	-	-	-	1	2
64 HUNGARY	-	-	-	-	-	-	-	-	-	-	1	1
66 RUMANIA	-	-	-	-	-	-	-	-	-	-	-	-
68 BULGARIA	-	-	-	-	-	-	-	-	-	-	-	-
71 TOTAL STATE TRADING	-	-	-	-	-	-	1	-	-	-	3	4
72 OTHER EUROP. COUNTRIES	-	-	-	-	-	-	-	-	-	-	-	-
80 NEAR AND MIDDLE EAST	-	-	-	-	-	-	-	-	-	-	-	-
83 OTHER COUNTRIES	-	-	-	-	-	-	-	-	-	-	-	-
88 TOTAL THIRD COUNTRIES	-	-	-	-	-	-	15	-	-	-	15	31
89 NOT SPECIFIED	-	-	-	-	-	-	-	-	-	-	-	-
95 ZUSAMMEN-TOTAL A	4	-	2	-	3	-	112	-	2	2	311	711

EISENBahn - RAILWAY - CHEMIN DE FER
 GRENZUEBERSCHREITENDER VERKEHR NACH LAND UND GUETERGRUPPE
 INTERNATIONAL TRAFFIC BY COUNTRY AND GROUP OF GOODS
 TRAFIC INTERNATIONAL PAR PAYS ET GROUPE DE MARCHANDISES

2.2.11:3 (6A)
 ESPANA
 1990
 MID TKM

LAND - COUNTRY - PAYS	GUETERGRUPPE - GROUP OF GOODS - GROUPE DE MARCHANDISES												
	01	02	03	04	05	06	07	08	09	10	11	12	13
B. VERSAND NACH: DISPATCHED TO: EXPEDITIONS VERS:													
01 BR DEUTSCHLAND	-	53	-	-	-	7	-	-	-	-	-	-	-
02 FRANCE	2	9	-	-	-	-	1	-	-	-	-	-	15
03 ITALIA	-	1	-	1	-	1	-	-	-	-	-	-	-
04 NEDERLAND	-	3	-	-	-	-	-	-	-	-	-	-	-
05 BELGIE/BELGIE	-	1	-	-	-	-	-	-	-	-	-	-	-
06 LUXEMBOURG	-	-	-	-	-	-	-	-	-	-	-	-	-
07 UNITED KINGDOM	-	1	-	-	-	-	-	-	-	-	-	-	-
08 IRELAND	-	-	-	-	-	-	-	-	-	-	-	-	-
09 DANMARK	-	3	-	-	-	-	-	-	-	-	-	-	-
10 HELLAS	-	-	-	-	-	-	-	-	-	-	-	-	-
11 ESPANA	-	-	-	-	-	-	-	-	-	-	-	-	-
12 PORTUGAL	-	-	-	5	-	1	-	-	-	-	-	-	-
20 EUR	2	71	-	6	2	9	1	-	-	-	-	-	11
28 NORWAY	-	-	-	-	-	-	-	-	-	-	-	-	-
30 SWEDEN	-	12	-	-	-	-	-	-	-	-	-	-	-
32 FINLAND	-	-	-	-	-	-	-	-	-	-	-	-	-
36 SWITZERLAND	-	8	-	-	-	3	-	-	-	-	-	-	-
38 AUSTRIA	-	7	-	-	-	-	-	-	-	-	-	-	-
48 YUGOSLAVIA	-	-	-	-	-	-	-	-	-	-	-	-	-
52 TURKEY	-	-	-	-	-	-	-	-	-	-	-	-	-
56 USSR	-	-	-	-	-	-	-	-	-	-	-	-	-
58 GERMAN DR	-	9	-	-	-	-	-	-	-	-	-	-	-
60 POLAND	-	-	-	-	-	-	-	-	-	-	-	-	-
62 CZECHOSLOVAKIA	-	22	-	-	-	3	-	-	-	-	-	-	-
64 HUNGARY	-	1	-	-	-	-	-	-	-	-	-	-	-
66 ROMANIA	-	-	-	-	-	-	-	-	-	-	-	-	-
68 BULGARIA	-	-	-	-	-	-	-	-	-	-	-	-	-
71 TOTAL STATE TRADING	-	32	-	-	-	3	-	-	-	-	-	-	-
72 OTHER EUROP. COUNTRIES	-	-	-	-	-	-	-	-	-	-	-	-	-
80 NEAR AND MIDDLE EAST	-	-	-	-	-	-	-	-	-	-	-	-	-
83 OTHER COUNTRIES	-	-	-	-	-	-	-	-	-	-	-	-	-
88 TOTAL THIRD COUNTRIES	-	59	-	-	-	6	-	-	-	-	-	-	-
89 NOT SPECIFIED	-	-	-	-	-	-	-	-	-	-	-	-	-
95 ZUSAMMEN-TOTAL B	2	130	-	6	2	15	1	-	-	-	-	-	26
97 INSGESAMT-TOTAL A+B	5	153	-	135	5	23	13	1	-	-	-	-	122

EISENBahn - RAILWAY - CHEMIN DE FER
 GRENZUEBERSCHREITENDER VERKEHR NACH LAND UND GUETERGRUPPE
 INTERNATIONAL TRAFFIC BY COUNTRY AND GROUP OF GOODS
 TRAFIC INTERNATIONAL PAR PAYS ET GROUPE DE MARCHANDISES

2.2.11:4 (6A)
 ESPANA
 1990
 MID TKM

LAND - COUNTRY - PAYS	GUETERGRUPPE - GROUP OF GOODS - GROUPE DE MARCHANDISES											
	14	15	16	17	18	19	20	21	22	23	24	01-24
B. VERSAND NACH: DISPATCHED TO: EXPEDITIONS VERS:												
01 BR DEUTSCHLAND	6	1	-	-	-	10	29	-	-	-	88	196
02 FRANCE	2	17	1	-	-	15	61	-	-	2	30	155
03 ITALIA	-	-	-	-	-	27	25	-	-	-	8	63
04 NEDERLAND	-	-	-	-	-	-	-	-	-	-	8	11
05 BELGIE/BELGIE	-	-	-	-	-	-	-	-	-	-	9	10
06 LUXEMBOURG	-	-	-	-	-	-	-	-	-	-	-	-
07 UNITED KINGDOM	-	-	-	-	-	-	-	-	-	-	-	1
08 IRELAND	-	-	-	-	-	-	-	-	-	-	-	-
09 DANMARK	-	-	-	-	-	-	-	-	-	-	1	4
10 HELLAS	-	-	-	-	-	-	-	-	-	-	-	-
11 ESPANA	-	-	-	-	-	-	-	-	-	-	-	-
12 PORTUGAL	18	4	-	-	1	-	28	-	1	3	39	113
20 EUR	26	22	1	-	1	52	143	-	1	7	183	553
28 NORWAY	-	-	-	-	-	-	-	-	-	-	2	2
30 SWEDEN	-	-	-	-	-	-	-	-	-	-	-	12
32 FINLAND	-	-	-	-	-	-	-	-	-	-	-	-
36 SWITZERLAND	-	-	-	-	-	29	2	-	-	-	14	56
38 AUSTRIA	-	-	-	-	-	-	1	-	-	-	3	11
48 YUGOSLAVIA	-	-	-	-	-	-	-	-	-	-	-	-
52 TURKEY	-	-	-	-	-	-	-	-	-	-	-	-
56 USSR	-	-	-	-	-	-	-	-	-	-	-	-
58 GERMAN DR	-	-	-	-	-	-	-	-	-	-	-	9
60 POLAND	-	-	-	-	-	-	-	-	-	-	-	-
62 CZECHOSLOVAKIA	-	-	-	-	-	-	-	-	-	-	-	25
64 HUNGARY	-	-	-	-	-	-	-	-	-	-	-	1
66 ROMANIA	-	-	-	-	1	-	-	-	-	-	-	1
68 BULGARIA	-	-	-	-	-	-	-	-	-	-	-	-
71 TOTAL STATE TRADING	-	-	-	-	1	-	-	-	-	-	-	36
72 OTHER EUROP. COUNTRIES	-	-	-	-	-	-	-	-	-	-	-	-
80 NEAR AND MIDDLE EAST	-	-	-	-	-	-	-	-	-	-	-	-
83 OTHER COUNTRIES	-	-	-	-	-	-	-	-	-	-	-	-
88 TOTAL THIRD COUNTRIES	-	-	-	-	1	29	3	-	-	-	19	117
89 NOT SPECIFIED	-	-	-	-	-	-	-	-	-	-	-	-
95 ZUSAMMEN-TOTAL B	26	22	1	-	2	81	146	-	1	7	202	670
97 INSGESAMT-TOTAL A+B	30	22	3	-	5	81	258	-	3	9	513	1381

EISENBahn - RAILWAY - CHEMIN DE FER

2.2.12:1 (6A)

GRENZUEBERSCHREITENDER VERKEHR NACH LAND UND GUETERGRUPPE

PORTUGAL

INTERNATIONAL TRAFFIC BY COUNTRY AND GROUP OF GOODS

1990

TRAFIC INTERNATIONAL PAR PAYS ET GROUPE DE MARCHANDISES

MIO TKM

LAND - COUNTRY - PAYS	GUETERGRUPPE - GROUP OF GOODS - GROUPE DE MARCHANDISES												
	01	02	03	04	05	06	07	08	09	10	11	12	13
A. EMPFANG AUS: RECEIVED FROM: RECEPTIONS DE:													
01 BR DEUTSCHLAND	-	-	-	-	-	-	-	-	-	-	-	-	1
02 FRANCE	-	0	-	1	-	-	-	-	-	-	-	-	0
03 ITALIA	-	-	-	-	-	-	-	-	-	-	-	-	-
04 NEDERLAND	-	-	-	-	-	-	-	-	-	-	-	-	-
05 BELGIQUE/BELGIE	-	-	-	0	-	-	-	-	-	-	-	-	-
06 LUXEMBOURG	-	-	-	-	-	-	-	-	-	-	-	-	-
07 UNITED KINGDOM	-	-	-	-	-	-	-	-	-	-	-	-	-
08 IRELAND	-	-	-	-	-	-	-	-	-	-	-	-	-
09 DANMARK	-	-	-	-	-	-	-	-	-	-	-	-	-
10 HELLAS	-	-	-	-	-	-	-	-	-	-	-	-	-
11 ESPANA	0	0	0	4	0	2	-	0	-	-	0	-	11
12 PORTUGAL	-	-	-	-	-	-	-	-	-	-	-	-	-
20 EUR	0	0	0	4	0	2	-	0	-	-	0	-	12
28 NORWAY	-	-	-	-	-	-	-	-	-	-	-	-	-
30 SWEDEN	-	-	-	-	-	-	-	-	-	-	-	-	-
32 FINLAND	-	-	-	-	-	-	-	-	-	-	-	-	-
36 SWITZERLAND	-	-	-	-	0	-	-	-	-	-	-	-	-
38 AUSTRIA	-	-	-	-	-	-	-	-	-	-	-	-	0
48 YUGOSLAVIA	-	-	-	-	-	-	-	-	-	-	-	-	-
52 TURKEY	-	-	-	-	-	-	-	-	-	-	-	-	-
56 USSR	-	-	-	-	-	-	-	-	-	-	-	-	-
58 GERMAN DR	-	-	-	-	-	-	-	-	-	-	-	-	-
60 POLAND	-	-	-	-	-	-	-	-	-	-	-	-	0
62 CZECHOSLOVAKIA	-	-	-	-	0	-	-	-	-	-	-	-	-
64 HUNGARY	-	-	-	-	-	-	-	-	-	-	-	-	-
66 RUMANIA	-	-	-	-	-	-	-	-	-	-	-	-	-
68 BULGARIA	-	-	-	-	-	-	-	-	-	-	-	-	-
71 TOTAL STATE TRADING	-	-	-	-	0	-	-	-	-	-	-	-	0
72 OTHER EUROP. COUNTRIES	-	-	-	-	-	-	-	-	-	-	-	-	-
80 NEAR AND MIDDLE EAST	-	-	-	-	-	-	-	-	-	-	-	-	-
83 OTHER COUNTRIES	-	-	-	-	-	-	-	-	-	-	-	-	-
88 TOTAL THIRD COUNTRIES	-	-	-	-	0	-	-	-	-	-	-	-	0
89 NOT SPECIFIED	-	-	-	-	-	-	-	-	-	-	-	-	-
95 ZUSAMMEN-TOTAL A	0	0	0	4	0	2	-	0	-	-	0	-	12

EISENBahn - RAILWAY - CHEMIN DE FER

2.2.12:2 (6A)

GRENZUEBERSCHREITENDER VERKEHR NACH LAND UND GUETERGRUPPE

PORTUGAL

INTERNATIONAL TRAFFIC BY COUNTRY AND GROUP OF GOODS

1990

TRAFIC INTERNATIONAL PAR PAYS ET GROUPE DE MARCHANDISES

MIO TKM

LAND - COUNTRY - PAYS	GUETERGRUPPE - GROUP OF GOODS - GROUPE DE MARCHANDISES											
	14	15	16	17	18	19	20	21	22	23	24	01-24
A. EMPFANG AUS: RECEIVED FROM: RECEPTIONS DE:												
01 BR DEUTSCHLAND	-	-	0	-	0	0	1	-	0	-	2	4
02 FRANCE	-	-	-	-	-	-	5	-	-	-	0	6
03 ITALIA	-	-	-	-	0	-	-	-	0	-	0	0
04 NEDERLAND	-	-	-	-	-	-	-	-	-	-	-	-
05 BELGIQUE/BELGIE	-	-	-	-	-	-	0	-	-	-	0	0
06 LUXEMBOURG	-	-	-	-	-	-	-	-	-	-	-	-
07 UNITED KINGDOM	-	-	-	-	-	-	-	-	-	-	-	-
08 IRELAND	-	-	-	-	-	-	-	-	-	-	-	-
09 DANMARK	-	-	-	-	-	-	-	-	-	-	0	0
10 HELLAS	-	-	-	-	-	-	-	-	-	-	-	-
11 ESPANA	13	1	0	-	1	3	19	-	0	-	24	79
12 PORTUGAL	-	-	-	-	-	-	-	-	-	-	-	-
20 EUR	13	1	0	-	1	3	24	-	0	-	27	89
28 NORWAY	-	-	-	-	-	-	-	-	-	-	-	-
30 SWEDEN	-	-	-	-	-	-	-	-	-	-	-	-
32 FINLAND	-	-	-	-	-	-	-	-	-	-	0	0
36 SWITZERLAND	-	-	-	-	-	-	0	-	-	-	0	0
38 AUSTRIA	-	-	-	-	-	-	-	-	-	-	0	0
48 YUGOSLAVIA	-	-	-	-	-	-	-	-	-	-	0	0
52 TURKEY	-	-	-	-	-	-	-	-	-	-	-	-
56 USSR	-	-	-	-	-	-	-	-	-	-	-	-
58 GERMAN DR	-	-	-	-	-	-	0	-	-	-	0	0
60 POLAND	-	-	-	-	-	-	-	-	-	-	0	0
62 CZECHOSLOVAKIA	-	-	-	-	-	-	0	-	-	-	0	0
64 HUNGARY	-	-	-	-	-	-	-	-	-	-	0	0
66 RUMANIA	-	-	-	-	-	-	0	-	-	-	0	0
68 BULGARIA	-	-	-	-	-	-	-	-	-	-	-	-
71 TOTAL STATE TRADING	-	-	-	-	-	-	0	-	-	-	1	1
72 OTHER EUROP. COUNTRIES	-	-	-	-	-	-	-	-	-	-	-	-
80 NEAR AND MIDDLE EAST	-	-	-	-	-	-	-	-	-	-	-	-
83 OTHER COUNTRIES	-	-	-	-	-	-	-	-	-	-	-	-
88 TOTAL THIRD COUNTRIES	-	-	-	-	-	0	0	-	-	-	1	1
89 NOT SPECIFIED	-	-	-	-	-	-	-	-	-	-	-	-
95 ZUSAMMEN-TOTAL A	13	1	0	-	1	4	24	-	0	-	28	90

EISENBAHN - RAILWAY - CHEMIN DE FER
 GRENZUEBERSCHREITENDER VERKEHR NACH LAND UND GUTTERGRUPPE
 INTERNATIONAL TRAFFIC BY COUNTRY AND GROUP OF GOODS
 TRAFIC INTERNATIONAL PAR PAYS ET GROUPE DE MARCHANDISES

2.2.12:3 (6A)
 PORTUGAL
 1990
 MIO TKM

LAND - COUNTRY - PAYS	GUTTERGRUPPE			GROUP OF GOODS			GROUPE DE MARCHANDISES						
	01	02	03	04	05	06	07	08	09	10	11	12	13
B. VERSAND NACH: DISPATCHED TO: EXPEDITIONS VERS:													
01 BR DEUTSCHLAND	--	--	--	0	--	--	--	--	--	--	--	--	--
02 FRANCE	--	--	--	0	--	--	--	--	--	--	--	--	--
03 ITALIA	--	--	--	0	0	--	--	--	--	--	--	--	--
04 BELGIEN/BELOGIE	--	--	--	--	--	--	--	--	--	--	--	--	--
05 BELGIQUE/BELGIE	--	--	--	--	--	--	--	--	--	--	--	--	--
06 LUXEMBOURG	--	--	--	--	--	--	--	--	--	--	--	--	--
07 UNITED KINGDOM	--	--	--	--	--	--	--	--	--	--	--	--	--
08 IRELAND	--	--	--	--	--	--	--	--	--	--	--	--	--
09 DANMARK	--	--	--	--	--	--	--	--	--	--	--	--	--
10 HELLAS	--	--	--	--	--	--	--	--	--	--	--	--	--
11 ESPAÑA	0	0	--	32	0	2	--	--	--	--	--	--	1
12 PORTUGAL	--	--	--	--	--	--	--	--	--	--	--	--	--
20 EUR	0	0	--	32	0	2	--	--	--	--	--	--	1
28 NORWAY	--	--	--	--	--	--	--	--	--	--	--	--	--
30 SWEDEN	--	--	--	--	--	--	--	--	--	--	--	--	--
32 FINLAND	--	--	--	--	--	--	--	--	--	--	--	--	--
36 SCHWEIZ/SWITZERLAND	--	--	--	--	--	--	--	--	--	--	--	--	--
38 ÖSTERREICH/AUSTRIA	--	--	--	--	--	--	--	--	--	--	--	--	--
48 JUGOSLAVIEN/YUGOSLAVIA	--	--	--	--	--	--	--	--	--	--	--	--	--
52 TURKEY	--	--	--	--	--	--	--	--	--	--	--	--	--
56 USSR	--	--	--	--	--	--	--	--	--	--	--	--	--
58 GERMAN DR	--	--	--	0	0	--	--	--	--	--	--	--	--
60 POLAND	--	--	--	0	--	--	--	--	--	--	--	--	--
62 CZECHOSLOVAKIA	--	--	--	0	--	--	--	--	--	--	--	--	--
64 HUNGARY	--	--	--	--	--	--	--	--	--	--	--	--	--
66 ROMANIA	--	--	--	--	--	--	--	--	--	--	--	--	--
68 BULGARIEN/BULGARIA	--	--	--	--	--	--	--	--	--	--	--	--	--
71 TOTAL STATE TRADING	--	--	--	0	0	--	--	--	--	--	--	--	--
72 OTHER EUROP. COUNTRIES	--	--	--	--	--	--	--	--	--	--	--	--	--
80 NEAR AND MIDDLE EAST	--	--	--	--	--	--	--	--	--	--	--	--	--
83 OTHER COUNTRIES	--	--	--	--	--	--	--	--	--	--	--	--	--
88 TOTAL THIRD COUNTRIES	--	--	--	0	0	--	--	--	--	--	--	--	--
89 NOT SPECIFIED	--	--	--	--	--	--	--	--	--	--	--	--	--
95 ZUSAMMEN-TOTAL B	0	0	--	32	0	2	--	--	--	--	--	--	1
97 INSGESAMT-TOTAL A+B	0	0	0	36	0	4	--	0	--	--	--	0	12

EISENBAHN - RAILWAY - CHEMIN DE FER
 GRENZUEBERSCHREITENDER VERKEHR NACH LAND UND GUTTERGRUPPE
 INTERNATIONAL TRAFFIC BY COUNTRY AND GROUP OF GOODS
 TRAFIC INTERNATIONAL PAR PAYS ET GROUPE DE MARCHANDISES

2.2.12:4 (6A)
 PORTUGAL
 1990
 MIO TKM

LAND - COUNTRY - PAYS	GUTTERGRUPPE			GROUP OF GOODS			GROUPE DE MARCHANDISES					
	14	15	16	17	18	19	20	21	22	23	24	01-24
B. VERSAND NACH: DISPATCHED TO: EXPEDITIONS VERS:												
01 BR DEUTSCHLAND	--	--	--	--	--	--	--	--	0	--	0	0
02 FRANCE	--	0	--	--	--	0	2	--	0	--	1	3
03 ITALIA	--	--	--	--	--	--	--	--	0	--	--	0
04 BELGIEN/BELOGIE	--	--	--	--	--	--	--	--	--	--	--	--
05 BELGIQUE/BELGIE	--	--	--	--	--	--	--	--	--	--	--	--
06 LUXEMBOURG	--	--	--	--	--	--	--	--	--	--	--	--
07 UNITED KINGDOM	--	--	--	--	--	--	--	--	--	--	--	--
08 IRELAND	--	--	--	--	--	--	--	--	--	--	--	--
09 DANMARK	--	--	--	--	--	--	--	--	--	--	--	--
10 HELLAS	--	--	--	--	--	--	--	--	--	--	--	--
11 ESPAÑA	0	1	4	--	0	1	5	--	7	--	12	64
12 PORTUGAL	--	--	--	--	--	--	--	--	--	--	--	--
20 EUR	0	1	4	--	0	1	7	--	7	--	14	68
28 NORWAY	--	--	--	--	--	--	--	--	--	--	--	--
30 SWEDEN	--	--	--	--	--	--	--	--	--	--	--	--
32 FINLAND	--	--	--	--	--	--	--	--	--	--	--	--
36 SCHWEIZ/SWITZERLAND	--	--	--	--	--	--	--	--	--	--	0	0
38 ÖSTERREICH/AUSTRIA	--	--	--	--	--	--	0	--	0	--	0	1
48 JUGOSLAVIEN/YUGOSLAVIA	--	--	--	--	--	--	--	--	--	--	--	--
52 TURKEY	--	--	--	--	--	--	--	--	--	--	--	--
56 USSR	--	--	--	--	--	--	--	--	--	--	--	--
58 GERMAN DR	--	--	--	--	--	--	--	--	0	--	0	0
60 POLAND	--	--	--	--	--	--	--	--	--	--	--	--
62 CZECHOSLOVAKIA	--	--	--	--	--	--	--	--	0	--	--	0
64 HUNGARY	--	--	--	--	--	--	--	--	--	--	--	--
66 ROMANIA	--	--	--	--	--	--	--	--	--	--	--	--
68 BULGARIEN/BULGARIA	--	--	--	--	--	--	--	--	--	--	--	--
71 TOTAL STATE TRADING	--	--	--	--	--	--	--	--	0	--	0	0
72 OTHER EUROP. COUNTRIES	--	--	--	--	--	--	--	--	--	--	--	--
80 NEAR AND MIDDLE EAST	--	--	--	--	--	--	--	--	--	--	--	--
83 OTHER COUNTRIES	--	--	--	--	--	--	0	--	0	--	0	1
88 TOTAL THIRD COUNTRIES	--	--	--	--	--	--	--	--	--	--	--	--
89 NOT SPECIFIED	--	--	--	--	--	--	--	--	--	--	--	--
95 ZUSAMMEN-TOTAL B	0	1	4	--	0	1	8	--	7	--	14	69
97 INSGESAMT-TOTAL A+B	13	3	4	--	1	4	32	--	7	--	42	159

EISENBahn - RAILWAY - CHEMIN DE FER
 GRENZUEBERSCHREITENDER VERKEHR NACH LAND UND GUETERGRUPPE
 INTERNATIONAL TRAFFIC BY COUNTRY AND GROUP OF GOODS
 TRAFIC INTERNATIONAL PAR PAYS ET GROUPE DE MARCHANDISES

2.2.13:1 (6A)
 EUR
 1990
 MIO TKM

LAND - COUNTRY - PAYS	GUETERGRUPPE - GROUP OF GOODS - GROUPE DE MARCHANDISES												
	01	02	03	04	05	06	07	08	09	10	11	12	13
A. EMPFANG AUS: RECEIVED FROM: RECEPTIONS DE:													
01 BR DEUTSCHLAND	10	5	2	134	33	98	0	534	2	47	319	5	874
02 FRANCE	492	23	35	321	7	263	31	71	0	138	178	6	701
03 ITALIA	7	114	0	1	7	122	1	2	0	0	8	0	277
04 NEDERLAND	1	5	0	4	0	56	22	34	0	85	637	1	166
05 BELGIQUE/BELGIE	11	54	1	73	1	54	1	130	0	95	131	5	971
06 LUXEMBOURG	0	0	0	14	0	0	0	0	0	0	0	0	577
07 UNITED KINGDOM	0	0	0	0	1	4	0	0	0	0	0	0	52
08 IRELAND	0	1	0	0	0	7	0	0	0	0	7	0	29
09 DANMARK	0	3	0	0	0	1	0	0	0	0	0	0	0
10 HELLAS	1	10	0	4	0	7	2	0	0	0	0	0	13
11 ESPAÑA	0	0	0	73	0	0	0	0	0	0	0	0	0
12 PORTUGAL	0	0	0	0	0	0	0	0	0	0	0	0	0
20 EUR	522	215	38	629	50	611	55	771	2	366	1279	17	3660
28 NORWAY	0	0	0	0	0	2	0	0	0	0	0	1	4
30 SWEDEN	0	3	0	276	1	1	0	0	0	0	5	1	232
32 FINLAND	0	0	0	2	0	0	0	0	0	0	0	0	0
36 SWITZERLAND	1	50	1	126	17	39	2	5	0	18	39	13	234
38 AUSTRIA	2	1	1	262	21	18	2	0	0	34	109	8	411
48 YUGOSLAVIA	0	1	2	112	10	35	0	8	1	38	101	5	111
52 TURKEY	0	0	0	0	0	0	0	0	0	0	0	0	0
56 USSR	0	0	0	0	0	0	0	0	0	0	0	0	0
58 GERMAN DR	19	3	44	9	5	33	9	67	0	154	88	5	291
60 POLAND	0	0	0	17	5	7	0	9	0	10	1	1	11
62 CZECHOSLOVAKIA	0	0	0	24	8	15	4	121	0	87	14	2	181
64 HUNGARY	1	2	0	34	8	14	7	1	0	47	18	2	52
66 ROMANIA	0	0	0	1	2	2	0	0	0	1	0	0	0
68 BULGARIA	0	1	0	9	1	1	0	5	0	4	1	0	5
71 TOTAL STATE TRADING	20	7	46	207	39	106	20	209	1	340	223	16	651
72 OTHER EUROP. COUNTRIES	0	0	0	0	0	0	0	0	0	0	0	0	1
80 NEAR AND MIDDLE EAST	0	0	0	0	0	0	0	0	0	0	0	0	0
83 OTHER COUNTRIES	0	0	0	0	0	0	0	0	0	0	0	0	0
88 TOTAL THIRD COUNTRIES	23	61	48	874	77	167	24	214	1	393	376	39	1532
89 NOT SPECIFIED	0	0	0	0	0	0	0	0	0	0	0	0	0
95 ZUSAMMEN-TOTAL A	544	276	86	1502	128	779	79	985	3	759	1655	55	5192

EISENBahn - RAILWAY - CHEMIN DE FER
 GRENZUEBERSCHREITENDER VERKEHR NACH LAND UND GUETERGRUPPE
 INTERNATIONAL TRAFFIC BY COUNTRY AND GROUP OF GOODS
 TRAFIC INTERNATIONAL PAR PAYS ET GROUPE DE MARCHANDISES

2.2.13:2 (6A)
 EUR
 1990
 MIO TKM

LAND - COUNTRY - PAYS	GUETERGRUPPE - GROUP OF GOODS - GROUPE DE MARCHANDISES											
	14	15	16	17	18	19	20	21	22	23	24	01-24
A. EMPFANG AUS: RECEIVED FROM: RECEPTIONS DE:												
01 BR DEUTSCHLAND	47	565	106	14	281	35	502	13	26	152	1170	4973
02 FRANCE	16	355	86	2	225	35	220	4	7	45	307	3565
03 ITALIA	72	21	2	0	56	15	370	14	37	71	1508	2704
04 NEDERLAND	0	0	0	0	0	0	0	0	0	0	0	0
05 BELGIQUE/BELGIE	95	413	174	11	230	50	217	1	19	14	629	3382
06 LUXEMBOURG	0	4	56	0	0	0	4	0	1	0	6	666
07 UNITED KINGDOM	9	5	0	0	7	0	1	0	0	8	26	113
08 IRELAND	0	0	0	0	0	0	0	0	0	0	0	0
09 DANMARK	2	1	57	1	5	28	12	1	1	1	146	301
10 HELLAS	0	0	0	0	0	0	0	0	0	0	15	20
11 ESPAÑA	22	15	1	0	15	20	66	0	0	3	58	239
12 PORTUGAL	4	0	0	0	0	0	13	0	1	1	32	125
20 EUR	268	1391	775	37	1091	193	1411	33	92	295	4106	17908
28 NORWAY	0	1	0	0	2	1	4	0	0	1	13	29
30 SWEDEN	0	4	0	0	19	174	14	2	0	471	71	1275
32 FINLAND	0	0	0	0	0	0	0	0	0	1	2	5
36 SWITZERLAND	4	56	12	0	72	42	63	3	9	28	516	1350
38 AUSTRIA	134	111	66	16	141	24	112	17	6	365	920	2780
48 YUGOSLAVIA	14	7	1	3	26	25	74	27	10	42	60	714
52 TURKEY	0	0	0	0	0	0	0	0	0	0	0	0
56 USSR	0	0	0	0	0	0	0	0	0	0	0	0
58 GERMAN DR	9	18	86	36	167	0	16	9	4	9	8	1090
60 POLAND	1	2	7	65	23	0	14	5	2	15	11	207
62 CZECHOSLOVAKIA	18	24	6	39	59	6	34	10	4	32	22	708
64 HUNGARY	1	1	9	33	26	1	10	5	7	7	35	314
66 ROMANIA	0	1	0	1	6	2	8	6	2	50	2	84
68 BULGARIA	1	1	10	1	6	2	6	2	5	9	10	77
71 TOTAL STATE TRADING	43	54	119	177	313	35	162	63	30	165	149	3195
72 OTHER EUROP. COUNTRIES	0	0	0	0	0	0	0	0	0	0	0	2
80 NEAR AND MIDDLE EAST	0	0	0	0	0	0	0	0	0	0	0	0
83 OTHER COUNTRIES	0	0	0	0	0	0	0	0	0	0	0	0
88 TOTAL THIRD COUNTRIES	182	225	198	194	547	276	354	85	45	1032	1671	8636
89 NOT SPECIFIED	0	0	0	0	0	0	0	0	0	0	0	0
95 ZUSAMMEN-TOTAL A	449	1617	973	231	1637	469	1765	118	137	1327	5777	26544

GRENZUEBERSCHREITENDER VERKEHR NACH LAND UND GUETERGRUPPE

EUR

INTERNATIONAL TRAFFIC BY COUNTRY AND GROUP OF GOODS

1990

TRAFFIC INTERNATIONAL PAR PAYS ET GROUPE DE MARCHANDISES

MIO TKM

LAND - COUNTRY - PAYS	GUETERGRUPPE - GROUP OF GOODS - GROUPE DE MARCHANDISES												
	01	02	03	04	05	06	07	08	09	10	11	12	13
B. VERSAND NACH: DISPATCHED TO: EXPEDITIONS VERS:													
01 BR DEUTSCHLAND	98	366	0	41	3	184	33	20	4	40	432	2	608
02 FRANCE	12	51	0	24	7	80	3	172	0	48	51	7	573
03 ITALIA	644	23	1	352	13	121	3	153	0	121	493	8	1179
04 NEDERLAND	5	5	-	2	6	48	2	22	-	6	1	31	49
05 BELGIQUE/BELGIE	516	4	-	8	6	341	63	146	0	1	38	9	489
06 LUXEMBOURG	7	0	-	0	0	0	-	191	0	289	685	-	141
07 UNITED KINGDOM	1	1	-	9	0	149	-	-	-	-	-	-	20
08 IRELAND	-	-	-	-	-	-	-	-	-	-	-	-	-
09 DANMARK	0	11	-	27	1	25	1	0	-	1	1	0	65
10 HELLAS	-	0	0	0	0	2	-	-	-	-	-	-	0
11 ESPAÑA	12	32	0	51	3	84	2	12	-	-	1	-	87
12 PORTUGAL	-	7	-	6	2	1	-	0	-	-	-	-	11
20 EUR	1295	500	1	519	42	1035	106	717	5	506	1702	56	3224
28 NORWAY	-	4	-	0	1	4	-	0	-	0	-	-	3
30 SWEDEH	0	37	-	79	1	27	0	0	-	2	17	-	118
32 FINLAND	-	0	-	0	-	0	-	-	-	-	-	-	0
36 SCHWITZERLAND	19	104	0	50	37	189	3	38	2	496	16	2	381
38 AUSTRIA	4	103	0	365	7	140	17	246	0	132	175	24	303
48 YUGOSLAVIA	3	9	0	14	7	37	5	2	96	3	2	8	75
52 TURKEY	-	0	-	-	-	-	-	-	-	-	-	-	0
56 USSR	-	-	-	-	-	1	-	-	-	-	-	-	0
58 GERMAN DR	27	12	0	25	3	71	5	219	-	151	25	12	178
60 POLAND	57	55	0	1	5	27	1	0	0	12	0	0	13
62 CZECHOSLOVAKIA	12	117	-	3	9	82	6	0	0	18	0	1	17
64 HUNGARY	7	19	0	22	1	34	2	0	0	1	0	1	8
66 RUMANIA	0	16	0	29	4	20	3	0	0	2	0	2	9
68 BULGARIA	0	4	0	0	3	8	1	6	-	0	-	0	6
71 TOTAL STATE TRADING	106	232	0	94	31	281	22	228	95	188	27	26	307
72 OTHER EUROP. COUNTRIES	-	-	-	-	-	0	-	-	-	-	-	-	-
80 NEAR AND MIDDLE EAST	-	-	-	-	-	-	-	-	-	-	-	-	-
83 OTHER COUNTRIES	0	0	-	-	-	0	-	-	-	-	-	-	-
88 TOTAL THIRD COUNTRIES	129	480	0	589	78	640	43	513	98	817	235	54	1111
89 NOT SPECIFIED	-	-	-	-	-	-	-	-	-	-	-	-	-
95 ZUSAMMEN-TOTAL B	1425	981	1	1108	120	1675	149	1230	103	1323	1936	110	4335
97 INSGESAMT-TOTAL A+B	1969	1257	87	2610	248	2455	228	2215	105	2081	3591	165	9527

GRENZUEBERSCHREITENDER VERKEHR NACH LAND UND GUETERGRUPPE

EUR

INTERNATIONAL TRAFFIC BY COUNTRY AND GROUP OF GOODS

1990

TRAFFIC INTERNATIONAL PAR PAYS ET GROUPE DE MARCHANDISES

MIO TKM

LAND - COUNTRY - PAYS	GUETERGRUPPE - GROUP OF GOODS - GROUPE DE MARCHANDISES											
	14	15	16	17	18	19	20	21	22	23	24	01-24
B. VERSAND NACH: DISPATCHED TO: EXPEDITIONS VERS:												
01 BR DEUTSCHLAND	60	83	28	7	375	38	275	5	23	68	991	3784
02 FRANCE	19	57	140	6	220	36	400	11	33	113	248	2309
03 ITALIA	9	1248	74	15	214	154	433	2	12	124	1700	7096
04 NEDERLAND	15	140	2	1	78	0	51	2	0	4	174	643
05 BELGIQUE/BELGIE	3	61	4	0	174	0	346	3	2	13	503	2732
06 LUXEMBOURG	42	37	8	-	2	-	5	1	-	0	1	1410
07 UNITED KINGDOM	1	20	0	-	12	1	6	2	3	1	48	272
08 IRELAND	-	-	-	-	-	-	-	-	-	-	0	0
09 DANMARK	1	24	19	1	34	1	46	1	2	21	137	419
10 HELLAS	0	-	-	-	1	-	35	2	1	5	33	80
11 ESPAÑA	5	2	31	-	8	5	138	1	10	7	49	539
12 PORTUGAL	18	4	-	-	1	0	38	0	1	3	39	132
20 EUR	172	1678	305	29	1119	235	1771	30	86	359	3923	19417
28 NORWAY	1	0	0	-	8	-	13	0	1	2	15	52
30 SWEDEH	13	28	0	1	67	16	42	12	9	22	94	587
32 FINLAND	0	0	-	-	0	-	0	0	0	0	9	10
36 SCHWITZERLAND	24	297	67	10	341	84	161	18	24	154	656	3173
38 AUSTRIA	11	161	64	0	233	170	231	16	14	54	771	3182
48 YUGOSLAVIA	5	16	7	5	89	7	76	4	1	29	37	539
52 TURKEY	-	0	-	-	0	-	1	0	-	0	0	2
56 USSR	-	-	-	-	-	-	0	-	-	0	-	1
58 GERMAN DR	8	33	10	1	114	2	36	4	1	21	7	964
60 POLAND	3	2	0	0	25	1	6	1	0	4	9	225
62 CZECHOSLOVAKIA	2	2	15	1	54	0	30	1	0	7	17	396
64 HUNGARY	2	1	0	-	35	3	10	1	0	4	9	158
66 RUMANIA	3	3	0	6	21	1	7	0	0	2	4	132
68 BULGARIA	4	1	0	0	18	-	5	1	0	6	1	64
71 TOTAL STATE TRADING	28	58	33	14	355	14	169	11	3	73	82	2479
72 OTHER EUROP. COUNTRIES	-	-	-	-	0	-	-	-	-	-	-	0
80 NEAR AND MIDDLE EAST	-	-	-	-	-	-	0	-	-	0	0	0
83 OTHER COUNTRIES	-	0	-	-	-	-	0	-	-	-	-	0
88 TOTAL THIRD COUNTRIES	77	485	165	26	1004	284	617	57	51	305	1627	9485
89 NOT SPECIFIED	-	-	-	-	-	-	-	-	-	-	-	-
95 ZUSAMMEN-TOTAL B	249	2163	470	55	2124	519	2389	87	137	665	5550	28903
97 INSGESAMT-TOTAL A+B	699	3780	1443	286	3761	988	4154	206	274	1992	11328	55448

GRENZÜBERSCHREITENDER VERKEHR NACH RELATION UND KAPITEL NST/R

EUR

INTERNATIONAL TRAFFIC BY RELATION AND CHAPTER NST/R

1990

TRAFFIC INTERNATIONAL PAR RELATION ET CHAPITRE NST/R

1000 T

BELADELAND COUNTRY OF LOADING PAYS DE CHARGEMENT	ENTLADELAND - COUNTRY OF UNLOADING - PAYS DE DECHARGEMENT												THIRD COUNTR. TOT.(b)	INSG. TOTAL	
	D (a)	F (a)	I (a)	NL (a)	B (a)	L (a)	UK (a)	IRL (a)	DK (a)	HEL (a)	E (a)	P (a)			EUR
	KAPITEL NST/R						CHAPTER NST/R			CHAPITRE NST/R					
	0-9														
01 BR DEUTS	-	4936	8330	1450	3565	1482	72	-	655	67	518	11	21097	17971	39068
02 FRANCE	3009	-	6448	492	4835	348	219	-	107	8	736	14	16215	2276	18492
03 ITALIA	3269	1538	-	452	1188	1	51	-	268	28	54	1	7149	2955	10104
04 NEDERLAN	3405	1447	738	-	743	51	44	-	11	2	38	-	6477	1212	7689
05 BELGIEQUE	3325	4546	2192	2291	-	4792	6	-	41	3	80	0	17186	2260	19446
06 LUXEMBOU	675	500	123	73	1101	-	-	-	14	-	25	-	2530	166	2697
07 UNITED K	85	64	202	3	24	3	-	-	0	-	2	-	384	39	423
08 IRELAND	-	0	-	-	-	-	-	-	-	-	-	-	0	-	0
09 DANMARK	479	44	334	10	3	0	0	-	-	1	6	0	877	294	1171
10 HELLAS	35	9	1	4	26	4	-	-	0	-	1	-	79	1837	1916
11 ESPANA	244	162	88	17	47	0	-	-	3	-	0	-	242	804	163
12 PORTUGAL	2	11	0	-	-	-	1	-	-	-	199	-	212	2	214
20 EUR	14520	13535	18365	4823	11533	6682	392	-	1099	109	1657	268	73013	29175	102188
88 THIRD C.	22429	1679	9118	542	631	4	121	-	765	704	92	4	36088	:	:
89 NOT SPEC	-	-	-	-	-	-	-	-	-	-	-	-	-	:	:
90 TOTAL	36957	15234	27483	5345	12164	6686	513	-	1864	812	1751	272	109100	:	:
	0														
01 BR DEUTS	-	107	330	23	16	0	11	-	71	2	1	-	561	2261	2823
02 FRANCE	293	-	1798	12	1138	14	1	-	3	0	168	-	3339	292	3631
03 ITALIA	274	17	-	2	3	-	2	-	16	0	0	-	313	323	636
04 NEDERLAN	8	4	3	-	1	-	-	-	0	0	6	-	22	27	49
05 BELGIEQUE	187	143	59	2	-	1	-	-	0	-	13	0	411	90	502
06 LUXEMBOU	2	12	24	-	0	-	-	-	-	-	1	-	39	8	48
07 UNITED K	0	1	0	-	0	-	-	-	-	-	-	-	1	0	1
08 IRELAND	-	-	-	-	-	-	-	-	-	-	-	-	-	-	-
09 DANMARK	11	1	2	-	0	-	-	-	-	-	-	-	14	63	77
10 HELLAS	24	-	-	-	-	-	-	-	-	-	-	-	24	87	111
11 ESPANA	35	15	0	6	3	-	-	-	2	-	-	-	16	127	214
12 PORTUGAL	0	0	0	-	-	-	1	-	-	-	119	-	89	120	0
20 EUR	885	335	2125	44	1161	16	15	-	92	2	308	18	4972	3240	8213
88 THIRD C.	1552	70	2170	27	9	1	18	-	90	140	1	0	4079	:	:
89 NOT SPEC	-	-	-	-	-	-	-	-	-	-	-	-	-	:	:
90 TOTAL	2437	375	4295	78	1170	16	33	-	182	142	307	18	9052	:	:
	1														
01 BR DEUTS	-	75	33	36	181	0	0	-	62	1	-	-	388	1380	1768
02 FRANCE	202	-	50	169	1244	1	102	-	28	1	66	-	1861	242	2102
03 ITALIA	221	56	-	1	2	-	24	-	27	0	-	-	331	197	528
04 NEDERLAN	31	46	37	-	59	-	-	-	1	-	1	-	195	210	405
05 BELGIEQUE	8	61	13	1	-	0	-	-	1	-	-	-	83	20	103
06 LUXEMBOU	-	0	-	-	-	-	-	-	-	-	-	-	0	-	0
07 UNITED K	-	12	2	-	-	-	-	-	-	-	-	-	14	3	17
08 IRELAND	-	-	-	-	-	-	-	-	-	-	-	-	-	-	-
09 DANMARK	6	5	8	-	-	-	0	-	-	-	-	-	19	45	64
10 HELLAS	1	0	-	-	-	-	-	-	-	-	-	-	1	30	32
11 ESPANA	11	5	2	-	-	-	-	-	0	-	-	-	7	26	35
12 PORTUGAL	-	-	-	-	-	-	0	-	-	-	2	-	2	-	2
20 EUR	480	279	146	203	1438	0	127	-	118	2	69	7	2920	2135	5055
88 THIRD C.	416	44	199	24	36	-	1	-	3	12	-	-	736	:	:
89 NOT SPEC	-	-	-	-	-	-	-	-	-	-	-	-	-	:	:
90 TOTAL	896	323	345	227	1524	0	127	-	121	14	69	7	3655	:	:
	2														
01 BR DEUTS	-	1213	152	432	1012	1123	-	-	0	-	1	-	3934	1036	4969
02 FRANCE	292	-	93	-	7	0	-	-	-	-	-	-	397	15	413
03 ITALIA	1	5	-	-	-	-	-	-	-	-	-	-	6	24	30
04 NEDERLAN	16	110	-	2	-	-	-	-	-	-	-	-	127	0	128
05 BELGIEQUE	46	624	18	-	351	-	-	-	-	-	-	-	1039	5	1043
06 LUXEMBOU	-	-	-	-	-	-	-	-	-	-	-	-	-	-	-
07 UNITED K	-	-	-	-	-	-	-	-	-	-	-	-	-	-	-
08 IRELAND	-	-	-	-	-	-	-	-	-	-	-	-	-	-	-
09 DANMARK	-	-	-	-	-	-	-	-	-	-	-	-	-	0	0
10 HELLAS	-	-	-	-	-	-	-	-	-	-	-	-	-	43	43
11 ESPANA	-	-	-	-	-	-	-	-	-	-	0	-	0	-	0
12 PORTUGAL	-	-	-	-	-	-	-	-	-	-	-	-	-	-	-
20 EUR	354	1952	267	432	1022	1475	-	-	0	-	1	0	5503	1123	6626
88 THIRD C.	3017	1	86	-	7	-	-	-	1	20	-	-	3152	:	:
89 NOT SPEC	-	-	-	-	-	-	-	-	-	-	-	-	-	:	:
90 TOTAL	3392	1953	354	432	1020	1475	-	-	1	20	1	0	8655	:	:
	3														
01 BR DEUTS	-	36	62	32	2	94	-	-	6	-	-	-	232	2237	2469
02 FRANCE	23	-	296	4	1	0	-	-	-	-	-	-	325	76	400
03 ITALIA	0	0	-	-	0	-	-	-	-	-	-	-	0	276	276
04 NEDERLAN	134	52	71	-	0	0	-	-	-	-	-	-	257	44	302
05 BELGIEQUE	85	188	1	9	-	962	-	-	-	-	-	-	1244	1222	2466
06 LUXEMBOU	0	-	-	-	0	-	-	-	-	-	-	-	1	-	1
07 UNITED K	-	-	-	-	-	-	-	-	-	-	-	-	-	0	0
08 IRELAND	-	-	-	-	-	-	-	-	-	-	-	-	-	-	-
09 DANMARK	-	-	-	-	-	-	-	-	-	-	-	-	-	-	-
10 HELLAS	-	-	-	-	-	-	-	-	-	-	-	-	-	1216	1216
11 ESPANA	-	-	-	-	-	-	-	-	-	-	-	-	-	-	-
12 PORTUGAL	-	-	-	-	-	-	-	-	-	-	-	-	-	-	-
20 EUR	242	276	430	45	4	1056	-	-	6	-	-	-	2059	5071	7130
88 THIRD C.	3572	29	107	4	8	-	-	-	2	2	-	-	3723	:	:
89 NOT SPEC	-	-	-	-	-	-	-	-	-	-	-	-	-	:	:
90 TOTAL	3814	304	537	49	12	1056	-	-	7	2	-	-	5782	:	:
	4														
01 BR DEUTS	-	150	1188	21	145	175	0	-	2	0	-	-	1682	663	2345
02 FRANCE	130	-	1057	0	130	1	-	-	1	0	-	-	1328	45	1372
03 ITALIA	1	33	-	0	3	-	-	-	-	-	-	-	34	43	77
04 NEDERLAN	1956	1	-	-	33	32	-	-	-	-	-	-	2023	22	2045
05 BELGIEQUE	22	264	0	335	-	2447	-	-	0	-	-	-	3129	7	3136
06 LUXEMBOU	1	1	0	-	1	-	-	-	-	-	-	-	4	-	4
07 UNITED K	-	0	-	-	-	-	-	-	-	-	-	-	0	-	0
08 IRELAND	-	-	-	-	-	-	-	-	-	-	-	-	-	-	-
09 DANMARK	22	-	0	-	0	-	-	-	-	-	-	-	22	14	36
10 HELLAS	-	-	-	-	-	-	-	-	-	-	-	-	-	115	115
11 ESPANA	-	1	-	-	-	-	-	-	-	-	-	-	1	-	1
12 PORTUGAL	-	-	-	-	-	-	-	-	-	-	-	-	-	-	-
20 EUR	2140	450	2247	417	309	2656	0	-	4	0	-	1	8223	909	9132
8															

GNZUEBERSCHREITENDER VERKEHR NACH RELATION UND KAPITEL NST/R

EUR

INTERNATIONAL TRAFFIC BY RELATION AND CHAPTER NST/R

1990

TRAFFIC INTERNATIONAL PAR RELATION ET CHAPITRE NST/R

1000 T

BELADELAND COUNTRY OF LOADING PAYS DE CHARGEMENT	ENTLADELAND			COUNTRY OF UNLOADING						PAYS DE DECHARGEMENT					THIRD COUNTR. TOT. (b)	INSG. TOTAL
	D (a)	F (a)	I (a)	NL (a)	B (a)	L (a)	UK (a)	IRL (a)	DK (a)	HEL (a)	E (a)	P (a)	EUR			
	KAPITEL NST/R			CHAPTER NST/R						CHAPITRE NST/R						
	5															
01 BR DEUTS	-	1632	975	170	865	39	22	-	110	1	28	2	3865	2185	6050	
02 FRANCE	247	-	1094	174	1657	261	36	-	24	-	151	0	4244	381	4625	
03 ITALIA	310	356	-	5	27	-	4	-	0	0	-	-	743	414	1157	
04 NEDERLAN	363	108	13	-	139	9	30	-	0	-	20	-	683	223	906	
05 BELGIEQUE	1505	1059	392	33	-	551	2	-	4	-	23	-	4450	148	4598	
06 LUXEMBOU	619	441	98	66	1055	-	-	-	14	-	23	-	2316	154	2470	
07 UNITED K	61	33	56	3	22	3	-	-	0	-	-	-	178	16	194	
08 ISLAND	-	-	-	-	-	-	-	-	-	-	-	-	-	-	-	
09 DANMARK	53	13	13	-	0	-	-	-	-	-	-	-	79	38	116	
10 HELLAS	-	-	-	-	-	-	-	-	-	-	-	-	-	214	214	
11 ESPAÑA	1	2	0	-	-	-	-	-	-	-	-	31	34	4	38	
12 PORTUGAL	-	-	-	-	-	-	-	-	-	-	1	-	1	1	1	
20 EUR	3239	4404	2643	459	3765	864	95	-	153	1	246	32	16591	3777	20368	
83 THIRD C.	3362	343	2018	22	92	1	22	-	283	176	1	0	6321	:	:	
89 HOT SPEC	-	-	-	-	-	-	-	-	-	-	-	-	:	:	:	
90 TOTAL	7203	4827	4681	473	3857	865	117	-	436	177	247	33	22912	:	:	
	6															
01 BR DEUTS	-	127	1652	160	24	20	11	-	65	0	-	-	2059	1284	3343	
02 FRANCE	230	-	951	0	82	33	18	-	2	-	-	-	1321	344	1665	
03 ITALIA	129	42	-	0	1	-	3	-	10	0	2	-	187	183	370	
04 NEDERLAN	16	8	8	-	0	-	-	-	0	-	-	-	32	38	69	
05 BELGIEQUE	266	97	5	1323	-	466	2	-	7	-	-	-	2156	50	2206	
06 LUXEMBOU	5	6	-	4	0	-	-	-	-	-	-	-	14	0	15	
07 UNITED K	5	1	13	-	2	-	-	-	-	-	-	-	27	7	34	
08 ISLAND	-	-	-	-	-	-	-	-	-	-	-	-	-	-	-	
09 DANMARK	7	1	-	-	-	-	-	-	-	-	-	-	8	14	22	
10 HELLAS	-	-	-	-	-	-	-	-	-	-	-	-	-	13	13	
11 ESPAÑA	25	29	0	-	-	-	-	-	-	-	-	47	100	7	107	
12 PORTUGAL	-	-	-	-	-	-	-	-	-	-	14	-	14	-	14	
20 EUR	601	311	2635	1481	199	519	35	-	84	0	16	47	5918	1940	7858	
83 THIRD C.	1960	19	426	24	16	-	18	-	9	23	-	-	2476	:	:	
89 HOT SPEC	-	-	-	-	-	-	-	-	-	-	-	-	:	:	:	
90 TOTAL	2621	530	3661	1505	125	519	53	-	93	23	16	47	8394	:	:	
	7															
01 BR DEUTS	-	180	68	-	5	19	1	-	32	-	3	0	308	273	581	
02 FRANCE	155	-	43	0	3	4	-	-	-	-	-	-	205	107	312	
03 ITALIA	1	5	-	-	-	-	-	-	-	0	-	-	6	97	103	
04 NEDERLAN	36	79	9	-	14	4	-	-	0	-	-	-	853	6	859	
05 BELGIEQUE	16	377	8	0	-	8	-	-	-	-	-	-	409	23	432	
06 LUXEMBOU	43	38	-	-	13	-	-	-	-	-	-	-	98	-	98	
07 UNITED K	-	-	-	-	-	-	-	-	-	-	-	-	-	-	-	
08 ISLAND	-	-	-	-	-	-	-	-	-	-	-	-	-	-	-	
09 DANMARK	04	-	0	-	-	-	-	-	-	-	-	-	84	1	85	
10 HELLAS	-	-	-	-	-	-	-	-	-	-	-	-	-	88	88	
11 ESPAÑA	-	2	-	-	-	-	-	-	-	-	-	0	2	-	2	
12 PORTUGAL	-	-	-	-	-	-	-	-	-	-	-	-	-	-	-	
20 EUR	335	1301	128	0	40	35	1	-	33	0	3	0	1965	596	2561	
83 THIRD C.	660	40	55	-	17	-	-	-	49	90	-	-	1118	:	:	
89 HOT SPEC	-	-	-	-	-	-	-	-	-	-	-	-	:	:	:	
90 TOTAL	1195	1439	181	0	57	35	1	-	82	90	3	0	3083	:	:	
	8															
01 BR DEUTS	-	352	347	293	229	0	13	-	72	0	7	0	1314	2261	3574	
02 FRANCE	468	-	199	94	190	2	12	-	7	1	6	-	998	362	1360	
03 ITALIA	60	100	-	7	20	0	1	-	3	2	-	-	221	331	553	
04 NEDERLAN	633	259	44	-	146	1	13	-	4	-	-	-	1100	226	1326	
05 BELGIEQUE	460	474	99	61	-	-	0	-	6	0	-	-	1100	225	1325	
06 LUXEMBOU	0	-	0	-	0	-	-	-	-	-	-	-	0	0	0	
07 UNITED K	9	4	1	1	-	-	-	-	0	-	-	-	15	10	25	
08 ISLAND	-	-	-	-	-	-	-	-	-	-	-	-	-	-	-	
09 DANMARK	35	2	22	-	-	-	0	-	-	-	-	-	59	50	110	
10 HELLAS	-	-	0	-	-	-	-	-	-	-	-	-	0	10	10	
11 ESPAÑA	9	19	53	-	0	-	-	-	-	-	12	-	98	20	118	
12 PORTUGAL	-	-	-	-	-	-	-	-	-	-	-	-	-	-	-	
20 EUR	1723	1209	770	455	606	4	39	-	91	4	13	13	4905	3496	8401	
83 THIRD C.	2372	247	773	64	53	0	18	-	81	65	-	0	3673	:	:	
89 HOT SPEC	-	-	-	-	-	-	-	-	-	-	-	-	:	:	:	
90 TOTAL	4094	1456	1543	519	639	4	57	-	172	69	13	13	8579	:	:	
	9															
01 BR DEUTS	-	1065	3503	293	1087	10	13	-	235	62	478	9	6756	4391	11146	
02 FRANCE	342	-	952	39	379	33	50	-	43	6	345	12	2199	412	2611	
03 ITALIA	2244	1104	-	437	1135	1	16	-	212	26	52	1	5308	1067	6374	
04 NEDERLAN	212	59	552	-	349	4	0	-	5	2	11	-	1185	415	1600	
05 BELGIEQUE	651	455	1596	476	-	5	1	-	23	3	44	0	3164	470	3635	
06 LUXEMBOU	5	2	0	24	27	-	-	-	0	-	1	-	58	4	62	
07 UNITED K	10	13	124	-	0	-	-	-	-	-	2	-	149	2	152	
08 ISLAND	-	-	-	-	-	-	-	-	-	-	-	-	0	-	0	
09 DANMARK	262	22	289	10	3	0	-	-	-	1	6	0	593	68	661	
10 HELLAS	10	8	0	4	26	4	-	-	-	1	-	-	53	21	74	
11 ESPAÑA	114	89	28	12	44	0	-	-	1	0	-	128	416	36	452	
12 PORTUGAL	1	10	0	-	-	-	-	-	-	-	63	-	75	2	77	
20 EUR	3849	2399	6954	1295	3050	57	80	-	519	99	1003	150	19956	6888	26845	
83 THIRD C.	4751	871	1964	364	371	2	44	-	244	172	90	3	8856	:	:	
89 HOT SPEC	-	-	-	-	-	-	-	-	-	-	-	-	:	:	:	
90 TOTAL	8601	3771	8898	1659	3421	59	124	-	763	271	1093	153	28812	:	:	

(a) AUF DER GRUNDLAGE DES EMPFANGS-ON BASIS OF RECEIPTS-SUR BASE DES RECEPTIONS
 (b) AUF DER GRUNDLAGE DES VERSANDS-ON BASIS OF DISPATCHES-SUR BASE DES EXPEDITIONS

GRENZUEBERSCHREITENDER VERKEHR NACH RELATION UND GUETERGRUPPE

EUR

INTERNATIONAL TRAFFIC BY RELATION AND GROUP OF GOODS

1990

TRAFIC INTERNATIONAL PAR RELATION ET GROUPE DE MARCHANDISES

1000 T

BELADELAND COUNTRY OF LOADING PAYS DE CHARGEMENT	ENTLADELAND				COUNTRY OF UNLOADING						PAYS DE DECHARGEMENT					
	D (a)	F (a)	I (a)	NL (a)	B (a)	L (a)	UK (a)	IRL (a)	DK (a)	HEL (a)	E (a)	P (a)	EUR	THIRD COUNTR. TOT. (b)	INSG. TOTAL	
	GUETERGRUPPE				GROUP OF GOODS						GROUPE DE MARCHANDISES					
01-24																
01 BR DEUTS	-	4936	8330	1460	3565	1482	72	-	655	67	518	11	21097	17971	39068	
02 FRANCE	3009	-	6448	492	4835	348	219	-	107	8	736	14	16216	2276	18492	
03 ITALIA	3269	1838	-	452	1188	1	51	-	268	28	54	1	7149	2755	10104	
04 NEDERLAN	3495	1467	738	-	743	51	44	-	11	2	38	-	6477	1212	7589	
05 BELGIQUE	3325	4546	2102	2291	-	4792	6	-	41	3	80	0	17196	2260	19456	
06 LUXEMBOU	675	500	123	93	1101	-	-	-	14	25	2	-	2530	166	2697	
07 UNITED K	85	64	202	3	24	-	-	-	0	-	2	-	384	39	423	
08 IRELAND	-	0	-	-	-	-	-	-	-	-	-	-	0	-	0	
09 DANMARK	479	44	334	10	3	0	0	-	-	1	6	0	877	294	1171	
10 HELLAS	35	9	1	4	26	4	-	-	0	-	1	-	79	1837	1916	
11 ESPAÑA	244	162	88	17	47	0	-	-	3	0	-	242	804	163	967	
12 PORTUGAL	2	11	0	-	-	-	1	-	-	-	199	-	212	2	214	
20 EUR	14528	13556	18365	4823	11533	6682	392	-	1099	109	1659	268	73013	29175	102188	
88 THIRD C.	22429	1679	9118	542	631	4	121	-	765	704	92	4	36088	:	:	
89 NOT SPEC	-	-	-	-	-	-	-	-	-	-	-	-	-	:	:	
90 TOTAL	36957	15234	27483	5365	12164	6686	513	-	1864	812	1751	272	109100	:	:	
01																
01 BR DEUTS	-	5	39	-	-	-	-	-	2	-	-	-	46	357	404	
02 FRANCE	191	-	1244	11	1114	14	-	-	0	-	17	-	2591	136	2727	
03 ITALIA	5	6	-	-	-	-	-	-	1	-	-	-	12	81	93	
04 NEDERLAN	-	1	-	-	-	-	-	-	-	-	-	-	1	4	5	
05 BELGIQUE	-	106	-	2	-	-	-	-	0	-	-	-	109	23	131	
06 LUXEMBOU	-	-	-	-	-	-	-	-	-	-	-	-	-	-	-	
07 UNITED K	-	-	-	-	-	-	-	-	-	-	-	-	-	-	-	
08 IRELAND	-	-	-	-	-	-	-	-	-	-	-	-	-	-	-	
09 DANMARK	0	-	-	-	-	-	-	-	-	-	-	-	0	-	0	
10 HELLAS	-	-	-	-	-	-	-	-	-	-	-	-	-	9	9	
11 ESPAÑA	-	1	-	-	-	-	-	-	-	-	-	1	2	-	2	
12 PORTUGAL	-	-	-	-	-	-	-	-	-	-	-	-	-	-	-	
20 EUR	196	119	1283	14	1114	14	-	-	3	-	17	-	2761	611	3372	
88 THIRD C.	169	3	18	-	-	-	-	-	0	-	-	-	189	:	:	
89 NOT SPEC	-	-	-	-	-	-	-	-	-	-	-	-	-	:	:	
90 TOTAL	365	122	1301	14	1114	14	-	-	3	-	17	1	2950	:	:	
02																
01 BR DEUTS	-	0	4	0	0	0	-	-	7	-	-	-	12	200	212	
02 FRANCE	14	-	5	0	0	0	-	-	1	-	26	0	46	8	55	
03 ITALIA	253	4	-	2	2	-	0	-	13	-	-	-	283	203	486	
04 NEDERLAN	1	3	1	-	-	-	-	-	-	-	6	-	10	12	22	
05 BELGIQUE	113	0	-	-	-	-	-	-	-	-	9	-	127	50	177	
06 LUXEMBOU	-	-	-	-	-	-	-	-	-	-	1	-	1	-	1	
07 UNITED K	-	-	0	-	-	-	-	-	-	-	1	-	0	-	0	
08 IRELAND	-	-	-	-	-	-	-	-	-	-	-	-	-	-	-	
09 DANMARK	-	-	1	-	-	-	-	-	-	-	-	-	1	0	1	
10 HELLAS	24	-	-	-	-	-	-	-	-	-	-	-	24	59	82	
11 ESPAÑA	35	14	0	6	3	-	-	-	2	-	-	1	109	87	196	
12 PORTUGAL	-	-	-	-	-	-	1	-	-	-	-	-	1	-	1	
20 EUR	504	20	11	8	5	0	1	-	23	-	42	1	614	619	1233	
88 THIRD C.	55	0	59	1	2	0	2	-	0	7	-	-	127	:	:	
89 NOT SPEC	-	-	-	-	-	-	-	-	-	-	-	-	-	:	:	
90 TOTAL	559	20	70	9	7	0	2	-	23	7	42	1	740	:	:	
03																
01 BR DEUTS	-	0	21	-	-	-	-	-	0	1	-	-	22	10	31	
02 FRANCE	-	-	28	-	-	-	-	-	-	0	-	-	28	0	28	
03 ITALIA	0	-	-	-	-	-	-	-	-	-	-	-	0	0	0	
04 NEDERLAN	-	-	-	-	-	-	-	-	-	-	0	-	0	0	0	
05 BELGIQUE	-	3	-	-	-	-	-	-	-	-	-	-	3	0	3	
06 LUXEMBOU	-	-	-	-	-	-	-	-	-	-	-	-	-	-	-	
07 UNITED K	-	-	-	-	-	-	-	-	-	-	-	-	-	-	-	
08 IRELAND	-	-	-	-	-	-	-	-	-	-	-	-	-	-	-	
09 DANMARK	-	-	-	-	-	-	-	-	-	-	-	-	-	0	0	
10 HELLAS	-	-	-	-	-	-	-	-	-	-	-	-	-	-	-	
11 ESPAÑA	-	-	-	-	-	-	-	-	-	-	-	0	0	-	0	
12 PORTUGAL	-	-	-	-	-	-	-	-	-	-	-	-	-	-	-	
20 EUR	0	3	49	-	-	-	-	-	0	1	-	0	52	10	62	
88 THIRD C.	392	0	24	0	0	-	-	-	0	24	-	-	460	:	:	
89 NOT SPEC	-	-	-	-	-	-	-	-	-	-	-	-	-	:	:	
90 TOTAL	392	3	73	0	0	-	-	-	0	24	-	0	492	:	:	
04																
01 BR DEUTS	-	79	240	3	0	0	11	-	55	-	1	-	390	1551	1941	
02 FRANCE	87	-	425	-	22	0	1	-	1	-	113	2	651	140	791	
03 ITALIA	0	0	-	-	-	-	1	-	-	0	-	-	2	9	11	
04 NEDERLAN	7	1	0	-	-	-	-	-	-	-	-	-	8	3	11	
05 BELGIQUE	68	39	59	-	-	1	-	-	0	-	4	0	171	13	184	
06 LUXEMBOU	2	12	23	-	0	-	-	-	-	-	-	-	38	8	46	
07 UNITED K	-	-	-	-	-	-	-	-	-	-	-	-	-	0	0	
08 IRELAND	-	-	-	-	-	-	-	-	-	-	-	-	-	-	-	
09 DANMARK	11	1	1	-	0	-	-	-	-	-	-	-	13	62	75	
10 HELLAS	-	-	-	-	-	-	-	-	-	-	-	-	-	2	2	
11 ESPAÑA	0	0	0	-	0	-	-	-	-	-	-	13	14	-	14	
12 PORTUGAL	0	0	0	-	-	-	-	-	-	-	-	-	118	-	118	
20 EUR	175	132	749	3	22	1	14	-	56	0	235	15	1403	1790	3193	
88 THIRD C.	820	49	1997	24	3	-	11	-	88	105	1	-	3097	:	:	
89 NOT SPEC	-	-	-	-	-	-	-	-	-	-	-	-	-	:	:	
90 TOTAL	995	181	2746	27	25	1	26	-	144	105	236	15	4500	:	:	
05																
01 BR DEUTS	-	23	25	19	16	-	-	-	8	2	-	-	92	143	235	
02 FRANCE	7	7	16	0	3	0	-	-	1	-	12	-	23	7	30	
03 ITALIA	0	0	0	0	0	0	0	-	2	-	-	-	16	30	46	
04 NEDERLAN	0	0	2	-	1	-	-	-	0	-	-	-	3	8	12	
05 BELGIQUE	1	0	0	0	-	-	-	-	0	-	-	-	2	5	6	
06 LUXEMBOU	0	0	0	0	0	-	-	-	-	-	-	-	1	0	1	
07 UNITED K	0	1	0	-	-	-	-	-	-	-	-	-	1	-	1	
08 IRELAND	-	-	-	-	-	-	-	-	-	-	-	-	-	-	-	
09 DANMARK	0	0	0	-	-	-	-	-	-	-	-	-	0	1	1	
10 HELLAS	0	-	-	-	-	-	-	-	0	-	-	-	0	17	17	
11 ESPAÑA	0	0	0	-	-	-	-	-	0	-	-	-	1	-	1	
12 PORTUGAL	-	-	-	-	-	-	-	-	-	-	2	-	2	0	2	
20 EUR	10	32	34	20	20	0	0	-	10	14	14	1	142	211	354	
88 THIRD C.	117	18	73	3	5	1	5	-	1	4	-	0	227	:	:	
89 NOT SPEC	-	-	-	-	-	-	-	-	-	-	-	-	-	:	:	
90 TOTAL	126	49	107	23	24	1	6	-	11	6	14					

GRENZUEBERSCHREITENDER VERKEHR NACH RELATION UND GUETERGRUPPE

EUR

INTERNATIONAL TRAFFIC BY RELATION AND GROUP OF GOODS

1990

TRAFIC INTERNATIONAL PAR RELATION ET GROUPE DE MARCHANDISES

1000 T

BELADELAND COUNTRY OF LOADING PAYS DE CHARGEMENT	ENTLADELAND					COUNTRY OF UNLOADING					PAYS DE DECHARGEMENT				
	D (a)	F (a)	I (a)	NL (a)	B (a)	L (a)	UK (a)	IRL (a)	DK (a)	HEL (a)	E (a)	P (a)	EUR	THIRD COUNTR. TOT. (b)	INSG. TOTAL
	GUETERGRUPPE					GROUP OF GOODS					GROUPE DE MARCHANDISES				
	06														
01 BR DEUTS	-	75	33	36	181	0	0	61	1	-	-	-	388	1276	1664
02 FRANCE	118	-	47	144	1136	-	102	28	1	37	-	-	1632	236	1868
03 ITALIA	221	55	-	1	2	0	24	26	0	-	-	-	329	188	517
04 NEDERLAN	30	45	37	-	59	-	-	1	-	-	-	-	172	182	354
05 BELGIQUE	7	60	13	1	0	-	-	1	-	-	-	-	82	16	98
06 LUXEMBOU	-	0	-	-	-	-	-	-	-	-	-	-	0	-	0
07 UNITED K	-	12	2	-	-	-	-	-	-	-	-	-	14	3	17
08 IRELAND	-	-	-	-	-	-	-	-	-	-	-	-	-	-	-
09 DANMARK	6	5	8	-	-	-	0	-	-	-	-	-	19	45	64
10 HELLAS	1	0	-	-	-	-	-	-	-	-	-	-	1	30	32
11 ESPAÑA	11	2	2	-	-	-	-	0	-	-	-	7	22	9	31
12 PORTUGAL	-	-	-	-	-	-	0	-	-	1	-	-	1	-	1
20 EUR	393	254	142	202	1377	0	127	117	2	38	7	-	2659	1987	4645
88 THIRD C.	355	43	183	15	36	-	1	3	12	-	-	-	648	:	:
89 NOT SPEC	-	-	-	-	-	-	-	-	-	-	-	-	:	:	:
90 TOTAL	748	297	325	217	1413	0	127	120	14	38	7	-	3307	:	:
	07														
01 BR DEUTS	-	0	0	0	0	-	-	0	-	-	-	-	1	103	104
02 FRANCE	84	-	3	1	111	-	0	-	-	29	-	-	229	5	234
03 ITALIA	0	1	-	-	-	-	-	-	1	-	-	-	2	8	10
04 NEDERLAN	1	21	0	-	-	-	-	-	-	-	1	-	23	28	30
05 BELGIQUE	1	0	-	-	-	-	-	-	-	-	-	-	1	4	5
06 LUXEMBOU	-	-	-	-	-	-	-	-	-	-	-	-	-	-	-
07 UNITED K	-	-	-	-	-	-	-	-	-	-	-	-	-	-	-
08 IRELAND	-	-	-	-	-	-	-	-	-	-	-	-	-	-	-
09 DANMARK	0	-	-	-	-	-	-	-	-	-	-	-	0	0	0
10 HELLAS	-	-	-	-	-	-	-	-	-	-	-	-	-	0	0
11 ESPAÑA	0	3	1	-	-	-	-	-	-	-	-	-	4	4	4
12 PORTUGAL	-	-	-	-	-	-	-	-	-	1	-	-	1	1	1
20 EUR	87	25	4	1	111	-	0	1	-	31	-	-	261	149	410
88 THIRD C.	61	1	16	9	-	-	-	-	-	-	-	-	87	:	:
89 NOT SPEC	-	-	-	-	-	-	-	-	-	-	-	-	:	:	:
90 TOTAL	148	26	20	11	111	-	0	1	-	31	-	-	348	:	:
	08														
01 BR DEUTS	-	1213	152	432	1012	1123	-	0	-	-	1	-	3934	1036	4969
02 FRANCE	292	-	98	-	7	0	-	-	-	-	-	-	397	15	413
03 ITALIA	1	5	-	-	-	-	-	-	-	-	-	-	6	24	30
04 NEDERLAN	16	110	-	-	2	-	-	-	-	-	-	-	127	0	128
05 BELGIQUE	46	624	18	-	-	351	-	-	-	-	-	-	1039	5	1043
06 LUXEMBOU	-	-	-	-	-	-	-	-	-	-	-	-	-	-	-
07 UNITED K	-	-	-	-	-	-	-	-	-	-	-	-	-	-	-
08 IRELAND	-	-	-	-	-	-	-	-	-	-	-	-	-	-	-
09 DANMARK	-	-	-	-	-	-	-	-	-	-	-	-	-	0	0
10 HELLAS	-	-	-	-	-	-	-	-	-	-	-	-	-	43	43
11 ESPAÑA	-	-	-	-	-	-	-	-	-	-	-	0	0	0	0
12 PORTUGAL	-	-	-	-	-	-	-	-	-	-	-	-	-	-	-
20 EUR	354	1952	267	432	1022	1475	-	0	-	1	0	-	5503	1123	6626
88 THIRD C.	3037	1	86	-	7	-	-	1	20	-	-	-	3152	:	:
89 NOT SPEC	-	-	-	-	-	-	-	-	-	-	-	-	:	:	:
90 TOTAL	3392	1953	354	432	1028	1475	-	1	20	1	0	-	8655	:	:
	09														
01 BR DEUTS	-	5	-	-	-	-	-	-	-	-	-	-	5	0	5
02 FRANCE	0	-	-	-	1	-	-	-	-	-	-	-	1	4	5
03 ITALIA	-	-	-	-	-	-	-	-	-	-	-	-	-	-	-
04 NEDERLAN	-	-	-	-	-	-	-	-	-	-	-	-	-	0	0
05 BELGIQUE	-	-	-	-	-	-	-	-	-	-	-	-	-	1	1
06 LUXEMBOU	-	-	-	-	-	-	-	-	-	-	-	-	-	-	-
07 UNITED K	-	-	-	-	-	-	-	-	-	-	-	-	-	-	-
08 IRELAND	-	-	-	-	-	-	-	-	-	-	-	-	-	-	-
09 DANMARK	-	-	-	-	-	-	-	-	-	-	-	-	-	-	-
10 HELLAS	-	-	-	-	-	-	-	-	-	-	-	-	-	1214	1214
11 ESPAÑA	-	-	-	-	-	-	-	-	-	-	-	-	-	-	-
12 PORTUGAL	-	-	-	-	-	-	-	-	-	-	-	-	-	-	-
20 EUR	0	5	-	-	1	-	-	-	-	-	-	-	6	1218	1224
88 THIRD C.	-	2	-	-	-	-	-	-	0	-	-	-	2	:	:
89 NOT SPEC	-	-	-	-	-	-	-	-	-	-	-	-	:	:	:
90 TOTAL	0	7	-	-	1	-	-	-	-	0	-	-	8	:	:
	10														
01 BR DEUTS	-	31	62	32	2	94	-	-	6	-	-	-	227	2237	2464
02 FRANCE	23	-	296	4	0	0	-	-	-	-	-	-	324	72	396
03 ITALIA	0	0	-	-	0	-	-	-	-	-	-	-	0	276	276
04 NEDERLAN	134	52	71	-	0	0	-	-	-	-	-	-	257	44	302
05 BELGIQUE	85	188	1	9	-	962	-	-	-	-	-	-	1244	1221	2466
06 LUXEMBOU	0	-	-	-	0	-	-	-	-	-	-	-	1	-	1
07 UNITED K	-	-	-	-	-	-	-	-	-	-	-	-	-	0	0
08 IRELAND	-	-	-	-	-	-	-	-	-	-	-	-	-	-	-
09 DANMARK	-	-	-	-	-	-	-	-	-	-	-	-	-	-	-
10 HELLAS	-	-	-	-	-	-	-	-	-	-	-	-	-	2	2
11 ESPAÑA	-	-	-	-	-	-	-	-	-	-	-	-	-	-	-
12 PORTUGAL	-	-	-	-	-	-	-	-	-	-	-	-	-	-	-
20 EUR	242	271	430	45	3	1056	-	6	-	-	-	-	2053	3853	5906
88 THIRD C.	3572	27	107	4	8	-	-	2	2	-	-	-	3722	:	:
89 NOT SPEC	-	-	-	-	-	-	-	-	-	-	-	-	:	:	:
90 TOTAL	3814	298	537	49	11	1056	-	7	2	-	-	-	5775	:	:
	11														
01 BR DEUTS	-	148	1183	3	136	175	-	-	2	0	-	-	1647	532	2179
02 FRANCE	137	-	1051	0	116	1	-	-	1	0	-	-	1306	42	1368
03 ITALIA	0	33	-	0	1	-	-	-	-	-	-	-	34	2	36
04 NEDERLAN	1953	1	0	-	33	32	-	-	-	-	-	-	2020	10	2030
05 BELGIQUE	22	217	1	0	-	2447	-	-	-	-	-	-	2686	4	2690
06 LUXEMBOU	1	1	0	-	1	-	-	-	-	-	-	-	3	-	3
07 UNITED K	-	0	-	-	-	-	-	-	-	-	-	-	0	-	0
08 IRELAND	-	-	-	-	-	-	-	-	-	-	-	-	-	-	-
09 DANMARK	22	-	0	-	0	-	-	-	-	-	-	-	22	14	36
10 HELLAS	-	-	-	-	-	-	-	-	-	-	-	-	-	19	19
11 ESPAÑA	-	1	-	-	-	-	-	-	-	-	-	-	1	1	1
12 PORTUGAL	-	-	-	-	-	-	-	-	-	-	-	-	-	-	-
20 EUR	2135	401	2235	3	286	2656	-	3	0	-	-	-	7720	623	8343
88 THIRD C.	472	2	1293	6	19	0	-	2	5	-	-	-	1800	:	:
89 NOT SPEC	-	-	-	-	-	-	-	-	-	-	-	-	:	:	:
90 TOTAL	2608	402	3528	10	305	2656	0	6	5	-	-	-	9520	:	:

GRENZUEBERSCHREITENDER VERKEHR NACH RELATION UND GUETERGRUPPE

EUR

INTERNATIONAL TRAFFIC BY RELATION AND GROUP OF GOODS

1990

TRAFFIC INTERNATIONAL PAR RELATION ET GROUPE DE MARCHANDISES

1000 T

BELADELAND COUNTRY OF LOADING PAYS DE CHARGEMENT	ENTLADELAND					COUNTRY OF UNLOADING					PAYS DE DECHARGEMENT				
	D (a)	F (a)	I (a)	HL (a)	B (a)	L (a)	UK (a)	IRL (a)	DK (a)	HEL (a)	E (a)	P (a)	EUR	THIRD COUNTR. TOT. (b)	INSG. TOTAL
	GUETERGRUPPE					GROUP OF GOODS					GROUPE DE MARCHANDISES				
	12														
01 BR DEUTS	-	2	5	19	8	-	0	-	0	-	-	-	34	131	166
02 FRANCE	1	-	5	-	14	-	-	-	-	-	-	-	22	2	24
03 ITALIA	0	0	-	-	-	-	-	-	-	-	-	-	0	40	41
04 NEDERLAN	3	-	-	-	-	-	-	-	0	-	-	-	3	12	15
05 BELGIEQUE	0	47	0	395	0	-	-	-	-	-	-	-	443	3	446
06 LUXEMBOU	-	-	-	-	-	-	-	-	-	-	-	-	0	-	0
07 UNITED K	-	-	-	-	-	-	-	-	-	-	-	-	-	-	-
08 IRELAND	-	-	-	-	-	-	-	-	-	-	-	-	-	0	0
09 DANMARK	-	-	-	-	-	-	-	-	-	-	-	-	-	96	96
10 HELLAS	-	-	-	-	-	-	-	-	-	-	-	-	-	-	1
11 ESPANA	-	-	-	-	-	-	-	-	-	-	-	1	1	-	-
12 PORTUGAL	-	-	-	-	-	-	-	-	-	-	-	-	-	-	-
20 EUR	5	49	12	414	23	-	-	0	0	-	-	1	503	285	789
88 THIRD C.	93	5	47	4	2	-	-	0	1	-	-	-	152	:	:
89 NOT SPEC	-	-	-	-	-	-	-	-	-	-	-	-	-	:	:
90 TOTAL	93	54	58	418	25	-	-	0	1	0	-	1	655	:	:
	13														
01 BR DEUTS	-	1632	995	170	865	39	22	-	110	1	28	2	3865	2185	6050
02 FRANCE	847	-	1094	174	1657	261	36	24	4244	-	151	0	4244	381	4625
03 ITALIA	310	396	13	5	27	-	4	0	743	0	-	-	743	414	1157
04 NEDERLAN	363	103	-	-	139	9	30	0	683	20	-	-	683	223	906
05 BELGIEQUE	1505	1859	392	33	-	551	2	4	4450	23	-	-	4450	148	4598
06 LUXEMBOU	619	441	78	66	1055	-	-	14	2316	23	-	-	2316	154	2470
07 UNITED K	61	33	56	3	22	3	-	0	178	-	-	-	178	16	194
08 IRELAND	-	-	-	-	-	-	-	-	-	-	-	-	-	-	-
09 DANMARK	53	13	13	-	0	-	-	-	79	-	-	-	79	38	116
10 HELLAS	-	-	-	-	-	-	-	-	-	-	-	-	-	214	214
11 ESPANA	-	-	-	-	-	-	-	-	-	-	-	-	-	4	4
12 PORTUGAL	1	2	0	-	-	-	-	-	34	1	1	31	34	1	1
20 EUR	3439	4484	2663	450	3765	864	95	153	16591	1	246	32	16591	3777	20368
88 THIRD C.	3362	343	2018	22	92	1	22	283	6321	176	1	0	6321	:	:
89 NOT SPEC	-	-	-	-	-	-	-	-	-	-	-	-	-	:	:
90 TOTAL	7200	4827	4681	473	3957	865	117	436	22912	177	247	33	22912	:	:
	14														
01 BR DEUTS	-	51	14	0	1	0	5	-	2	0	-	-	76	186	262
02 FRANCE	78	-	19	-	7	20	2	-	8	0	-	-	136	14	150
03 ITALIA	120	20	-	-	-	-	0	-	0	2	-	-	151	35	186
04 NEDERLAN	1	-	-	-	-	-	-	-	-	-	-	-	1	2	3
05 BELGIEQUE	51	8	2	257	-	314	-	-	632	2	-	-	632	2	634
06 LUXEMBOU	2	-	-	0	-	-	-	-	2	0	-	-	2	0	2
07 UNITED K	2	0	9	-	-	-	-	-	11	0	-	-	11	0	11
08 IRELAND	-	-	-	-	-	-	-	-	-	-	-	-	-	-	-
09 DANMARK	6	-	-	-	-	-	-	-	6	-	-	-	6	10	16
10 HELLAS	-	-	-	-	-	-	-	-	-	-	-	-	-	5	5
11 ESPANA	-	-	0	-	-	-	-	-	54	-	-	42	54	-	54
12 PORTUGAL	3	-	-	-	-	-	-	-	14	14	-	-	14	14	14
20 EUR	274	98	46	258	8	334	7	10	1082	0	16	42	1082	254	1336
88 THIRD C.	441	7	102	3	15	-	3	10	584	-	-	-	584	:	:
89 NOT SPEC	-	-	-	-	-	-	-	-	-	-	-	-	-	:	:
90 TOTAL	714	95	147	261	23	334	11	14	1666	10	16	42	1666	:	:
	15														
01 BR DEUTS	-	76	1637	159	23	20	6	-	62	0	-	-	1983	1098	3081
02 FRANCE	141	-	932	4	75	14	16	-	1105	-	-	-	1105	330	1515
03 ITALIA	2	22	0	0	1	-	3	-	36	-	-	-	36	148	184
04 NEDERLAN	15	0	8	-	9	-	-	-	31	-	-	-	31	36	67
05 BELGIEQUE	215	89	3	1036	-	152	2	-	1524	48	-	-	1524	48	1572
06 LUXEMBOU	4	6	-	4	-	-	-	-	13	0	-	-	13	0	13
07 UNITED K	4	1	10	-	2	-	-	-	17	6	-	-	17	6	23
08 IRELAND	-	-	-	-	-	-	-	-	-	-	-	-	-	-	-
09 DANMARK	0	1	-	-	-	-	-	-	2	4	-	-	2	4	6
10 HELLAS	-	-	-	-	-	-	-	-	-	-	-	-	-	8	8
11 ESPANA	21	21	0	-	-	-	-	-	46	7	-	-	46	7	53
12 PORTUGAL	-	-	-	-	-	-	-	-	-	-	-	-	-	-	-
20 EUR	407	223	2589	1223	102	185	28	73	4036	0	5	-	4036	1586	6522
88 THIRD C.	1500	12	325	21	1	14	-	6	1892	13	-	-	1892	:	:
89 NOT SPEC	-	-	-	-	-	-	-	-	-	-	-	-	-	:	:
90 TOTAL	1907	236	2914	1244	103	185	42	80	6728	13	5	0	6728	:	:
	16														
01 BR DEUTS	-	180	68	-	5	19	1	-	32	-	3	0	308	273	581
02 FRANCE	155	-	43	0	3	4	-	-	205	-	-	-	205	107	312
03 ITALIA	1	5	-	-	14	4	-	-	6	0	-	-	6	97	103
04 NEDERLAN	36	739	9	-	-	-	-	-	853	6	-	-	853	6	859
05 BELGIEQUE	16	377	8	0	10	8	-	-	409	23	-	-	409	23	432
06 LUXEMBOU	43	33	-	-	-	-	-	-	98	-	-	-	98	-	98
07 UNITED K	-	-	-	-	-	-	-	-	-	-	-	-	-	-	-
08 IRELAND	-	-	-	-	-	-	-	-	84	1	-	-	84	1	85
09 DANMARK	84	-	0	-	-	-	-	-	-	-	-	-	-	88	88
10 HELLAS	-	-	-	-	-	-	-	-	-	-	-	-	-	-	-
11 ESPANA	-	2	-	-	-	-	-	-	0	2	-	-	0	2	2
12 PORTUGAL	-	-	-	-	-	-	-	-	-	-	-	-	-	-	-
20 EUR	335	1391	128	0	40	35	1	33	1965	0	3	0	1965	596	2561
88 THIRD C.	860	48	53	-	17	-	-	49	1118	-	-	-	1118	:	:
89 NOT SPEC	-	-	-	-	-	-	-	-	-	-	-	-	-	:	:
90 TOTAL	1195	1439	181	0	57	35	1	82	3083	90	3	0	3083	:	:
	17														
01 BR DEUTS	-	14	27	0	0	-	-	-	42	-	-	-	42	38	80
02 FRANCE	7	-	1	3	1	-	-	-	12	-	-	-	12	4	15
03 ITALIA	0	-	-	-	-	-	-	-	0	-	-	-	0	10	10
04 NEDERLAN	13	11	4	-	-	-	-	-	28	4	-	-	28	4	32
05 BELGIEQUE	0	18	0	-	-	-	-	-	18	1	-	-	18	1	19
06 LUXEMBOU	-	-	-	-	-	-	-	-	-	-	-	-	-	-	-
07 UNITED K	-	-	-	-	-	-	-	-	-	-	-	-	-	-	-
08 IRELAND	-	-	-	-	-	-	-	-	-	-	-	-	-	0	0
09 DANMARK	3	-	-	-	-	-	-	-	3	0	-	-	3	0	3
10 HELLAS	-	-	-	-	-	-	-	-	-	-	-	-	-	-	-
11 ESPANA	-	-	-	-	-	-	-	-	-	-	-	-	-	-	-
12 PORTUGAL	-	-	-	-	-	-	-	-	103	57	-	-	103	57	159
20 EUR	23	43	31	3	1	-	-	9	821	-	-	-	821	:	:
88 THIRD C.	604	35	169	1	-	-	-	-	-	-	-	-	-	:	:
89 NOT SPEC	-	-	-	-	-	-	-	-	-	-	-	-	-	:	:
90 TOTAL	627	77	200	5	1	-	-	10</							

GRENZUEBERSCHREITENDER VERKEHR NACH RELATION UND GUETERGRUPPE

EUR

INTERNATIONAL TRAFFIC BY RELATION AND GROUP OF GOODS

1990

TRAFFIC INTERNATIONAL PAR RELATION ET GROUPE DE MARCHANDISES

1000 T

BELADELAND COUNTRY OF LOADING PAYS DE CHARGEMENT	ENTLADELAND - COUNTRY OF UNLOADING - PAYS DE DECHARGEMENT											THIRD COUNTR. TOT. (c)	INSG. TOTAL		
	D (a)	F (a)	I (a)	HL (a)	B (a)	L (a)	UK (a)	IRL (a)	DK (a)	HEL (a)	E (a)			P (a)	EUR
	GUETERGRUPPE					GROUP OF GOODS					GROUPE DE MARCHANDISES				
	18														
01 BR DEUTS	--	322	243	293	227	0	12	--	69	0	7	0	1175	1731	2906
02 FRANCE	457	--	135	90	149	2	12	--	7	1	5	897	353	1251	
03 ITALIA	59	99	--	7	20	0	1	--	3	2	--	190	289	480	
04 NEDERLAN	603	245	22	--	146	1	13	--	4	--	--	1036	218	1254	
05 BELGIQUE	424	375	71	60	--	--	0	--	6	0	--	936	195	1131	
06 LUXEMBOU	0	--	0	--	0	--	--	--	--	--	--	0	0	0	
07 UNITED K	9	4	1	1	--	--	--	--	0	--	--	14	10	24	
08 IRELAND	--	--	--	--	--	--	--	--	--	--	--	--	--	--	
09 DANMARK	5	0	0	--	--	--	--	--	--	--	--	5	4	9	
10 HELLAS	--	--	0	0	--	--	--	--	--	--	--	0	8	8	
11 ESPANA	0	7	25	--	--	--	--	--	--	--	--	2	34	34	
12 PORTUGAL	--	--	--	--	--	--	--	--	--	--	--	--	--	--	
20 EUR	1588	1052	499	451	583	4	38	--	83	4	12	4290	2808	7098	
88 THIRD C.	1435	192	221	57	52	0	18	--	33	49	--	2057	--	--	
89 NOT SPEC	--	--	--	--	--	--	--	--	--	--	--	--	--	--	
90 TOTAL	2593	1264	720	508	636	4	56	--	121	52	12	6348	--	--	
	19														
01 BR DEUTS	--	16	77	0	--	--	1	--	2	0	--	0	96	492	588
02 FRANCE	24	--	63	--	1	--	--	--	0	--	1	89	5	94	
03 ITALIA	30	1	--	--	--	--	--	--	--	--	--	--	31	32	
04 NEDERLAN	17	2	17	--	--	--	--	--	0	--	--	36	4	40	
05 BELGIQUE	35	21	20	1	--	--	--	--	--	--	--	145	30	175	
06 LUXEMBOU	0	--	--	--	--	--	--	--	--	--	--	0	--	0	
07 UNITED K	0	--	--	--	--	--	--	--	--	--	--	0	--	0	
08 IRELAND	--	--	--	--	--	--	--	--	--	--	--	--	--	--	
09 DANMARK	28	2	22	--	--	--	0	--	--	--	--	51	46	97	
10 HELLAS	--	--	--	--	--	--	--	--	--	--	--	--	2	2	
11 ESPANA	9	12	33	--	0	--	--	--	--	--	--	10	63	83	
12 PORTUGAL	--	--	--	--	--	--	--	--	--	--	--	--	--	--	
20 EUR	142	114	240	1	1	--	1	--	2	0	1	513	631	1144	
88 THIRD C.	333	20	383	6	1	--	0	--	39	13	--	795	--	--	
89 NOT SPEC	--	--	--	--	--	--	--	--	--	--	--	--	--	--	
90 TOTAL	475	134	624	7	2	--	1	--	41	13	1	1307	--	--	
	20														
01 BR DEUTS	--	374	307	149	808	1	3	--	69	50	89	3	1946	849	2785
02 FRANCE	128	--	307	22	147	2	0	--	18	6	94	10	720	128	847
03 ITALIA	373	657	1	1	58	1	10	--	16	21	15	--	350	150	1080
04 NEDERLAN	17	1	3	--	--	--	--	--	1	2	--	--	29	78	
05 BELGIQUE	424	159	133	1	--	2	0	--	16	3	--	0	538	91	629
06 LUXEMBOU	2	0	14	--	--	--	--	--	--	--	--	--	17	0	
07 UNITED K	1	0	0	--	--	--	--	--	--	--	--	--	0	3	
08 IRELAND	--	--	--	--	--	--	--	--	--	--	--	--	0	0	
09 DANMARK	15	6	2	2	0	--	--	--	--	0	--	--	26	15	
10 HELLAS	0	0	0	--	--	--	--	--	--	--	--	--	0	13	
11 ESPANA	52	64	23	--	10	--	--	--	1	0	--	48	198	5	
12 PORTUGAL	6	8	0	--	--	--	--	--	--	--	--	--	24	1	
20 EUR	745	1071	857	133	1034	7	13	--	111	82	214	62	4429	1321	5750
88 THIRD C.	494	154	139	11	37	0	0	--	15	42	31	1	925	--	
89 NOT SPEC	--	--	--	--	--	--	--	--	--	--	--	--	--	--	
90 TOTAL	1257	1267	976	284	1071	7	14	--	125	123	245	62	5354	--	
	21														
01 BR DEUTS	--	24	3	1	5	2	2	--	5	2	1	--	45	113	153
02 FRANCE	6	--	2	1	5	1	0	--	1	--	--	--	16	5	
03 ITALIA	9	17	0	0	2	0	0	--	0	3	--	--	32	33	
04 NEDERLAN	0	0	0	--	0	--	--	--	--	--	--	--	0	0	
05 BELGIQUE	3	1	0	--	1	0	--	--	--	--	--	--	4	1	
06 LUXEMBOU	0	1	--	--	--	--	--	--	0	--	--	--	2	1	
07 UNITED K	0	--	0	--	--	--	--	--	--	--	--	--	0	1	
08 IRELAND	--	--	--	--	--	--	--	--	--	--	--	--	--	--	
09 DANMARK	2	--	--	1	--	--	--	--	--	--	--	--	3	1	
10 HELLAS	--	--	--	--	--	--	--	--	--	--	--	--	--	1	
11 ESPANA	--	--	0	--	--	--	--	--	--	--	--	--	0	0	
12 PORTUGAL	--	--	--	--	--	--	--	--	--	--	--	--	--	--	
20 EUR	21	42	5	3	13	4	3	--	6	5	1	--	103	157	
88 THIRD C.	171	16	31	2	3	0	0	--	5	31	--	--	262	--	
89 NOT SPEC	--	--	--	--	--	--	--	--	--	--	--	--	--	--	
90 TOTAL	192	69	36	5	16	4	3	--	12	36	1	--	345	--	
	22														
01 BR DEUTS	--	36	9	0	0	--	--	--	4	1	--	0	50	72	122
02 FRANCE	13	--	8	--	0	--	--	--	2	--	5	--	24	20	
03 ITALIA	27	34	--	0	3	--	4	--	1	0	--	0	69	11	
04 NEDERLAN	0	--	0	--	--	--	--	--	--	--	--	--	0	0	
05 BELGIQUE	8	22	12	--	--	--	--	--	7	0	1	--	49	35	
06 LUXEMBOU	2	--	--	--	--	--	--	--	--	--	--	--	2	1	
07 UNITED K	--	--	0	--	--	--	--	--	--	--	--	--	0	0	
08 IRELAND	--	--	--	--	--	--	--	--	--	--	--	--	--	--	
09 DANMARK	1	--	0	--	--	--	--	--	--	--	--	--	1	1	
10 HELLAS	--	--	--	--	--	--	--	--	--	--	--	--	--	0	
11 ESPANA	0	0	--	--	--	--	--	--	0	--	--	1	1	2	
12 PORTUGAL	0	3	0	--	--	--	4	--	--	2	--	--	3	0	
20 EUR	48	94	28	0	3	--	4	--	13	2	6	1	199	142	
88 THIRD C.	75	20	36	0	1	--	0	--	1	19	--	--	153	--	
89 NOT SPEC	--	--	--	--	--	--	--	--	--	--	--	--	--	--	
90 TOTAL	123	115	65	0	4	0	4	--	14	21	6	1	352	--	
	23														
01 BR DEUTS	--	120	132	11	12	0	4	--	65	9	1	--	424	450	874
02 FRANCE	57	--	69	1	17	0	4	--	2	0	3	--	154	48	
03 ITALIA	43	86	2	2	3	0	1	--	8	1	--	--	145	113	
04 NEDERLAN	2	2	1	--	--	--	--	--	0	--	1	--	6	2	
05 BELGIQUE	8	10	28	3	--	0	--	--	--	--	--	--	50	6	
06 LUXEMBOU	0	0	0	1	0	--	--	--	0	--	--	--	1	1	
07 UNITED K	3	10	11	--	0	--	--	--	--	--	--	--	24	1	
08 IRELAND	--	--	--	--	--	--	--	--	--	--	--	--	--	--	
09 DANMARK	1	0	1	--	0	--	--	--	--	--	--	--	1	26	
10 HELLAS	0	--	0	--	--	--	--	--	--	--	--	--	0	3	
11 ESPANA	2	6	0	--	--	--	--	--	--	--	--	--	8	2	
12 PORTUGAL	1	--	0	--	--	--	--	--	--	--	--	--	2	2	
20 EUR	117	304	244	17	32	0	8	--	75	10	8	--	815	652	
88 THIRD C.	1279	389	629	84	65	0	41	--	192	70	--	--	2748	--	
89 NOT SPEC	--	--	--	--	--	--	--	--	--	--	--	--	--	--	
90 TOTAL	1395	693	873	101	97	0	49	--	267	80	8	--	3563	--	

EISENBAHN - RAILWAY - CHEMIN DE FER

2.3.2:5 (5AY)

GRENZUEBERSCHREITENDER VERKEHR NACH RELATION UND GUETERGRUPPE

EUR

INTERNATIONAL TRAFFIC BY RELATION AND GROUP OF GOODS

1990

TRAFIC INTERNATIONAL PAR RELATION ET GROUPE DE MARCHANDISES

1000 T

BELADELAND COUNTRY OF LOADING PAYS DE CHARGEMENT	ENTLADELAND			COUNTRY OF UNLOADING							PAYS DE DECHARGEMENT					THIRD COUNTR. TOT.(b)	INSG. TOTAL
	D (a)	F (a)	I (a)	NL (a)	B (a)	L (a)	UK (a)	IRL (a)	DK (a)	HEL (a)	E (a)	P (a)	EUR				
	GUETERGRUPPE			GROUP OF GOODS							GROUPE DE MARCHANDISES						
	24																
01 BR DEUTS	-	422	2971	132	261	6	4	-	101	0	387	6	4291	2915	7296		
02 FRANCE	149	-	566	15	215	30	45	-	21	0	243	1	1266	210	1496		
03 ITALIA	1831	590	-	416	1069	0	2	-	187	0	36	0	4132	759	4891		
04 NEDERLAN	191	47	548	-	348	0	2	-	3	0	10	-	1150	334	1484		
05 BELGIE	409	264	1333	473	-	3	0	-	1	0	42	0	2523	338	2861		
06 LUXEMBOU	0	0	0	23	11	-	-	-	0	-	1	-	37	0	37		
07 UNITED K	6	2	112	-	0	-	-	-	-	-	2	-	123	1	124		
08 IRELAND	-	0	-	-	0	-	-	-	-	-	-	-	0	-	0		
09 DANMARK	243	16	286	7	3	0	-	-	-	0	6	0	561	25	586		
10 HELLAS	9	8	0	4	26	4	-	-	-	-	1	-	53	3	56		
11 ESPANA	60	19	5	12	34	0	-	-	0	-	-	77	209	29	238		
12 PORTUGAL	0	-	-	-	-	-	-	-	-	-	46	-	46	1	47		
20 EUR	2899	1368	5821	1081	1967	46	51	-	314	1	774	87	14610	4617	19027		
88 THIRD C.	2733	287	1108	268	266	1	3	-	39	10	59	3	4768	:	:		
89 NOT SPEC	-	-	-	-	-	-	-	-	-	-	-	-	-	:	:		
90 TOTAL	5633	1656	6929	1349	2233	47	54	-	344	11	833	90	19178	:	:		

(a) AUF DER GRUNDLAGE DES EMPFANGS-ON BASIS OF RECEIPTS-SUR BASE DES RECEPTIONS

(b) AUF DER GRUNDLAGE DES VERSANDS-ON BASIS OF DISPATCHES-SUR BASE DES EXPEDITIONS

EISENBAHN - RAILWAY - CHEMIN DE FER

2.4.1 (6AZ)

GRENZUEBERSCHREITENDER VERKEHR NACH RELATION

EUR

INTERNATIONAL TRAFFIC BY RELATION

1990

TRAFIC INTERNATIONAL PAR RELATION

MIO TKM

(a)	ENTLADELAND			COUNTRY OF UNLOADING							PAYS DE DECHARGEMENT					TOTAL THIRD COUNTR.	NOT SPEC.	INSG. TOTAL
	D	F	I	NL	B	L	UK	IRL	DK	HEL	E	P	EUR					
01	-	2601	5251	486	1438	326	33	-	407	80	365	7	10994	6490	-	17483		
02	1911	-	5084	159	2037	35	236	-	70	10	553	17	10111	902	-	11013		
03	2411	1656	-	152	436	0	65	0	99	22	37	5	4885	1020	-	5905		
04	1671	621	286	3	138	9	10	-	4	4	18	-	2766	204	-	2970		
05	1541	1719	825	619	-	1327	3	0	13	10	49	0	6106	498	-	6604		
06	256	188	35	9	287	-	-	-	3	10	0	0	797	5	-	802		
07	49	58	81	2	9	1	-	-	0	-	1	0	201	10	-	211		
08	0	0	-	-	-	-	-	-	-	-	-	-	0	-	-	0		
09	315	29	104	4	1	0	0	-	-	1	3	0	458	69	-	527		
10	15	4	0	1	4	0	0	-	0	-	-	-	24	170	-	194		
11	229	238	98	12	17	0	1	-	5	0	-	192	792	117	-	909		
12	1	10	0	-	-	-	-	-	-	-	182	-	192	1	-	193		
20	8407	7123	11765	1447	4367	1698	348	0	602	127	1219	221	37325	9485	-	46811		
88	5003	745	2301	87	114	0	26	-	180	147	31	1	8636	:	:	:		
89	-	-	-	-	-	-	-	-	-	-	-	-	-	:	:	:		
90	13410	7869	14066	1534	4481	1699	374	0	782	274	1250	222	45961	:	:	:		

(a) BELADELAND / COUNTRY OF LOADING / PAYS DE CHARGEMENT:

01 BR DEUTSCHLAND	09 DANMARK
02 FRANCE	10 HELLAS
03 ITALIA	11 ESPANA
04 NEDERLAND	12 PORTUGAL
05 BELGIE/BELGIE	20 EUR
06 LUXEMBOURG	88 TOTAL THIRD COUNTRIES
07 UNITED KINGDOM	89 NOT SPECIFIED
08 IRELAND	90 INSGESAMT-TOTAL

E I S E N B A H N - R A I L W A Y - C H E M I N D E F E R

3.1.01 (1B)

DURCHGANGSVERKEHR NACH GUETERGRUPPE

BR DEUTSCHLAND

TRANSIT TRAFFIC BY GROUP OF GOODS

1990

TRAFIC DE TRANSIT PAR GROUPE DE MARCHANDISES

1000 T/MIO TKM

24	HST/R	1000 T	MIO TKM
GUETERGRUPPE GROUP OF GOODS GROUPE DE MARCHANDISES			
A. WAGENLADUNGEN FULL WAGONS WAGONS COMPLET			
01	01	95	36
02	02,03	213	151
03	00,06	3	2
04	05	309	194
05	04,09	34	19
06	11,12,13,14,16,17	536	358
07	18	40	24
08	21,22,23	68	34
09	31	0	0
10	32,33,34	162	92
11	41,46	49	23
12	45	22	10
13	51,52,53,54,55,56	1303	874
14	64,69	45	29
15	61,62,63,65	181	101
16	71,72	110	54
17	83	25	13
18	81,82,89	782	427
19	84	248	148
20	91,92,93	497	341
21	94	23	13
22	95	71	42
23	96,97	1002	631
24	99	2736	2051
25	ZUSAMMEN-TOTAL A	8554	5668
D. STUECKGUT-SMALLS-DETAIL			
27	INSGES.-TOTAL A+B	8554	5668

E I S E N B A H N - R A I L W A Y - C H E M I N D E F E R

3.1.02 (1B)

DURCHGANGSVERKEHR NACH GUETERGRUPPE

FRANCE

TRANSIT TRAFFIC BY GROUP OF GOODS

1990

TRAFIC DE TRANSIT PAR GROUPE DE MARCHANDISES

1000 T/MIO TKM

24	HST/R	1000 T	MIO TKM
GUETERGRUPPE GROUP OF GOODS GROUPE DE MARCHANDISES			
A. WAGENLADUNGEN FULL WAGONS WAGONS COMPLET			
01	01	6	2
02	02,03	297	168
03	00,06	0	0
04	05	93	32
05	04,09	13	8
06	11,12,13,14,16,17	85	55
07	18	1	0
08	21,22,23	13	12
09	31	2	1
10	32,33,34	1209	393
11	41,46	2	1
12	45	1	0
13	51,52,53,54,55,56	833	251
14	64,69	44	34
15	61,62,63,65	58	32
16	71,72	39	12
17	83	6	2
18	81,82,89	188	87
19	84	98	60
20	91,92,93	379	269
21	94	11	6
22	95	12	8
23	96,97	96	47
24	99	2820	1634
25	ZUSAMMEN-TOTAL A	6214	3115
B. STUECKGUT-SMALLS-DETAIL			
27	INSGES.-TOTAL A+B	6214	3115

DURCHGANGSVERKEHR NACH GUETERGRUPPE

ITALIA

TRANSIT TRAFFIC BY GROUP OF GOODS

1990

TRAFFIC DE TRANSIT PAR GROUPE DE MARCHANDISES

1000 T/MIO TKM

24	NST/R		
GUETERGRUPPE			
GROUP OF GOODS		1000 T	MIO TKM
GROUPE DE MARCHANDISES			
A. WAGENLADUNGEN			
FULL WAGONS			
WAGONS COMPLET			
01	01	0	0
02	02,03	1	1
03	00,06	0	0
04	05	13	8
05	04,09	4	2
06	11,12,13,14,16,17	37	23
07	18	6	3
08	21,22,23	-	-
09	31	-	-
10	32,33,34	3	2
11	41,46	1	0
12	45	1	0
13	51,52,53,54,55,56	9	6
14	54,69	4	3
15	61,62,63,65	12	7
16	71,72	1	0
17	83	0	0
18	81,82,89	24	15
19	84	3	2
20	91,92,93	18	12
21	94	5	4
22	95	3	2
23	96,97	36	23
24	99	1	0
25	ZUSAMMEN-TOTAL A	183	114
B. STUECKGUT-SMALLS-DETAIL			
27	INSGES.-TOTAL A+B	183	114

DURCHGANGSVERKEHR NACH GUETERGRUPPE

NEDERLAND

TRANSIT TRAFFIC BY GROUP OF GOODS

1990

TRAFFIC DE TRANSIT PAR GROUPE DE MARCHANDISES

1000 T/MIO TKM

24	NST/R		
GUETERGRUPPE			
GROUP OF GOODS		1000 T	MIO TKM
GROUPE DE MARCHANDISES			
A. WAGENLADUNGEN			
FULL WAGONS			
WAGONS COMPLET			
01	01	-	-
02	02,03	-	-
03	00,06	-	-
04	05	-	-
05	04,09	-	-
06	11,12,13,14,16,17	-	-
07	18	-	-
08	21,22,23	4	0
09	31	-	-
10	32,33,34	-	-
11	41,46	-	-
12	45	-	-
13	51,52,53,54,55,56	-	-
14	54,69	-	-
15	61,62,63,65	-	-
16	71,72	-	-
17	83	-	-
18	81,82,89	0	0
19	84	-	-
20	91,92,93	-	-
21	94	-	-
22	95	-	-
23	96,97	-	-
24	99	193	12
25	ZUSAMMEN-TOTAL A	197	12
B. STUECKGUT-SMALLS-DETAIL			
27	INSGES.-TOTAL A+B	197	12

EISENBAHN - RAILWAY - CHEMIN DE FER
 DURCHGANGSVERKEHR NACH GUETERGRUPPE
 TRANSIT TRAFFIC BY GROUP OF GOODS
 TRAFIC DE TRANSIT PAR GROUPE DE MARCHANDISES

3.1.05 (1B)
 BELGIQUE/BELGIE
 1990
 1000 T/MIO TKM

24	NST/R		
GUETERGRUPPE			
GROUP OF GOODS		1000 T	MIO TKM
GROUPE DE MARCHANDISES			
A. WAGENLADUNGEN			
FULL WAGONS			
WAGONS COMPLET			
01	01	64	11
02	02,03	17	4
03	00,06	-	-
04	05	20	4
05	04,09	7	1
06	11,12,13,14,16,17	231	36
07	18	23	4
08	21,22,23	1415	189
09	31	1	0
10	32,33,34	103	18
11	41,46	40	9
12	45	1	0
13	51,52,53,54,55,56	966	163
14	64,69	9	2
15	61,62,63,65	26	5
16	71,72	795	112
17	83	14	3
18	81,82,89	629	113
19	84	31	7
20	91,92,93	123	23
21	94	6	1
22	95	5	1
23	96,97	60	12
24	99	185	34
25	ZUSAMMEN-TOTAL A	4771	752
B. STUECKGUT-SMALLS-DETAIL			
27	INSGES.-TOTAL A+B	4772	752

EISENBAHN - RAILWAY - CHEMIN DE FER
 DURCHGANGSVERKEHR NACH GUETERGRUPPE
 TRANSIT TRAFFIC BY GROUP OF GOODS
 TRAFIC DE TRANSIT PAR GROUPE DE MARCHANDISES

3.1.06 (1B)
 LUXEMBOURG
 1990
 1000 T/MIO TKM

24	NST/R		
GUETERGRUPPE			
GROUP OF GOODS		1000 T	MIO TKM
GROUPE DE MARCHANDISES			
A. WAGENLADUNGEN			
FULL WAGONS			
WAGONS COMPLET			
01	01	15	1
02	02,03	19	1
03	00,06	0	0
04	05	66	2
05	04,09	2	0
06	11,12,13,14,16,17	38	2
07	18	0	0
08	21,22,23	11	1
09	31	-	-
10	32,33,34	1104	40
11	41,46	23	1
12	45	6	0
13	51,52,53,54,55,56	698	27
14	64,69	3	0
15	61,62,63,65	37	1
16	71,72	157	10
17	83	28	1
18	81,82,89	345	16
19	84	57	2
20	91,92,93	132	5
21	94	2	0
22	95	19	1
23	96,97	23	1
24	99	1604	61
25	ZUSAMMEN-TOTAL A	4386	172
B. STUECKGUT-SMALLS-DETAIL			
27	INSGES.-TOTAL A+B	4386	172

EISENBahn - RAILWAY - CHEMIN DE FER
 DURCHGANGSVERKEHR NACH GUETERGRUPPE
 TRANSIT TRAFFIC BY GROUP OF GOODS
 TRAFIC DE TRANSIT PAR GROUPE DE MARCHANDISES

3.1.09 (1B)
 DANMARK
 1990
 1000 T/MIO TKM

24	NST/R	1000 T	MIO TKM
GUETERGRUPPE GROUP OF GOODS GROUPE DE MARCHANDISES			
A. HAGENLADUNGEN FULL WAGONS WAGONS COMPLET			
01	01	1	0
02	02,03	75	18
03	00,06	0	0
04	05	209	50
05	04,09	4	1
06	11,12,13,14,16,17	81	19
07	18	0	0
08	21,22,23	0	0
09	31	0	0
10	32,33,34	1	0
11	41,46	21	5
12	45	6	1
13	51,52,53,54,55,56	489	116
14	64,69	19	5
15	61,62,63,65	76	18
16	71,72	0	0
17	83	3	1
18	81,82,89	142	34
19	84	17	5
20	91,92,93	129	31
21	94	30	8
22	95	43	11
23	96,97	255	61
24	99	118	28
25	ZUSAMMEN-TOTAL A	1720	411
B. STUECKGUT-SMALLS-DETAIL			
		1	-
27	INSGES.-TOTAL A+B	1721	411

EISENBahn - RAILWAY - CHEMIN DE FER
 DURCHGANGSVERKEHR NACH GUETERGRUPPE
 TRANSIT TRAFFIC BY GROUP OF GOODS
 TRAFIC DE TRANSIT PAR GROUPE DE MARCHANDISES

3.1.11 (1B)
 ESPANA
 1990
 1000 T/MIO TKM

24	NST/R	1000 T	MIO TKM
GUETERGRUPPE GROUP OF GOODS GROUPE DE MARCHANDISES			
A. HAGENLADUNGEN FULL WAGONS WAGONS COMPLET			
01	01	-	-
02	02,03	9	6
03	00,06	-	-
04	05	6	4
05	04,09	-	-
06	11,12,13,14,16,17	-	-
07	18	-	-
08	21,22,23	-	-
09	31	-	-
10	32,33,34	-	-
11	41,46	-	-
12	45	-	-
13	51,52,53,54,55,56	-	-
14	64,69	-	-
15	61,62,63,65	-	-
16	71,72	-	-
17	83	-	-
18	81,82,89	-	-
19	84	-	-
20	91,92,93	43	36
21	94	-	-
22	95	1	1
23	96,97	-	-
24	99	13	9
25	ZUSAMMEN-TOTAL A	72	56
B. STUECKGUT-SMALLS-DETAIL			
		-	-
27	INSGES.-TOTAL A+B	72	56

EISENBAHN - RAILWAY - CHEMIN DE FER

3.1.13 (1B)

DURCHGANGSVERKEHR NACH GUETERGRUPPE

EUR

TRANSIT TRAFFIC BY GROUP OF GOODS

1990

TRAFIC DE TRANSIT PAR GROUPE DE MARCHANDISES

1000 T/MIO TKM

24	NST/R		
GUETERGRUPPE	GROUP OF GOODS	1000 T	MIO TKM
GROUPE DE MARCHANDISES			
A. WAGENLADUNGEN	FULL WAGONS		
	WAGONS COMPLET		
01	01	.	50
02	02,03	.	348
03	00,06	.	2
04	05	.	295
05	04,09	.	32
06	11,12,13,14,16,17	.	493
07	18	.	31
08	21,22,23	.	236
09	31	.	1
10	32,33,34	.	545
11	41,46	.	39
12	45	.	13
13	51,52,53,54,55,56	.	1437
14	64,69	.	72
15	61,62,63,65	.	164
16	71,72	.	190
17	83	.	20
18	81,82,89	.	691
19	84	.	223
20	91,92,93	.	716
21	94	.	32
22	95	.	65
23	96,97	.	774
24	99	.	3830
25	ZUSAMMEN-TOTAL A	.	10300
B. STUECKGUT-SMALLS-DETAIL		.	.
27 INSGES.-TOTAL A+B		.	.

EISENBAHN - RAILWAY - CHEMIN DE FER

3.2.01:1 (5B)

DURCHGANGSVERKEHR NACH LAND

BR DEUTSCHLAND

TRANSIT TRAFFIC BY COUNTRY

1990

TRAFIC DE TRANSIT PAR PAYS

1000 T

BELADELAND COUNTRY OF LOADING PAYS DE CHARGEMENT	ENTLADELAND			COUNTRY OF UNLOADING				PAYS DE DECHARGEMENT			
	01	02	03	04	05	06	07	08	09	10	11
01 BR DEUTSCHLAND	-	-	-	-	-	-	-	-	-	-	-
02 FRANCE	-	-	0	2	-	-	-	-	98	7	-
03 ITALIA	-	0	0	370	95	0	0	-	228	-	-
04 NEDERLAND	-	1	629	-	-	4	-	-	8	17	-
05 BELGIQUE/BELGIE	-	-	243	0	0	-	0	-	41	43	-
06 LUXEMBOURG	-	-	5	-	-	-	-	-	14	0	-
07 UNITED KINGDOM	-	-	-	-	-	-	-	-	1	1	-
08 IRELAND	-	-	-	-	-	-	-	-	-	-	-
09 DANMARK	-	34	282	7	3	-	1	-	-	3	6
10 HELLAS	-	7	-	6	26	2	0	-	0	-	-
11 ESPANA	-	0	-	-	-	-	-	-	6	-	-
12 PORTUGAL	-	-	-	-	-	-	-	-	-	-	-
20 EUR	-	43	1159	385	125	6	1	-	395	71	6
23 NORWAY	-	6	15	3	1	-	-	-	-	0	1
30 SWEDEN	-	300	759	98	112	0	-	-	0	0	13
32 FINLAND	-	0	0	1	0	-	-	-	-	-	0
36 SWITZERLAND	-	0	-	164	21	0	0	-	50	2	-
38 AUSTRIA	-	132	0	127	163	0	71	-	92	-	37
40 YUGOSLAVIA	-	1	-	5	17	0	0	-	10	-	-
52 TURKEY	-	-	-	-	-	-	-	-	-	-	-
56 USSR	-	-	-	-	-	-	-	-	-	-	-
58 GEFMAN DR	-	124	66	35	72	0	0	-	54	0	3
60 POLAND	-	36	-	7	9	0	0	-	2	-	1
62 CZECHOSLOVAKIA	-	104	1	23	51	0	0	-	30	-	5
64 HUNGARY	-	1	-	6	9	0	1	-	6	-	-
66 RUMANIA	-	0	-	3	0	-	0	-	0	-	-
68 BULGARIA	-	-	-	5	2	-	-	-	-	-	-
71 TOTAL STATE TRADING	-	267	67	83	160	1	2	-	102	0	9
72 OTHER EUROP. COUNTRIES	-	-	-	-	-	-	-	-	-	-	-
80 NEAR AND MIDDLE EAST	-	-	-	-	-	-	-	-	-	-	-
83 OTHER COUNTRIES	-	-	-	-	-	-	-	-	-	-	-
38 TOTAL THIRD COUNTRIES	-	795	842	477	457	1	72	-	244	2	61
75 ZUSAMMEN-TOTAL	-	747	2001	862	582	7	74	-	639	73	67

EISENBAHN - RAILWAY - CHEMIN DE FER 3.2.01:2 (5B)
 DURCHGANGSVERKEHR NACH LAND BR DEUTSCHLAND
 TRANSIT TRAFFIC BY COUNTRY 1990
 TRAFIC DE TRANSIT PAR PAYS 1000 T

BELADELAND COUNTRY OF LOADING PAYS DE CHARGEMENT	ENTLADELAND - COUNTRY OF UNLOADING - PAYS DE DECHARGEMENT										
	12	20	28	30	32	36	38	48	52	56	58
01 BR DEUTSCHLAND	-	-	-	-	-	-	-	-	-	-	-
02 FRANCE	-	106	21	152	3	1	85	1	-	-	197
03 ITALIA	0	694	21	125	0	-	0	-	-	-	8
04 NEDERLAND	-	659	3	57	0	503	449	30	-	-	65
05 BELGIQUE/BELGIE	-	327	5	132	0	104	257	29	0	-	55
06 LUXEMBOURG	-	19	1	18	-	2	20	3	-	-	3
07 UNITED KINGDOM	-	2	0	0	-	2	8	0	-	-	0
08 IRELAND	-	-	-	-	-	-	-	-	-	-	-
09 DANMARK	0	336	-	-	-	75	28	3	-	-	2
10 HELLAS	-	41	-	-	-	1	-	-	-	-	-
11 ESPANA	-	6	2	22	0	-	7	-	-	-	13
12 PORTUGAL	-	-	-	-	-	-	0	-	-	-	1
20 EUR	0	2190	53	506	3	688	854	67	0	-	343
28 NORWAY	-	26	-	-	-	4	1	-	1	-	-
30 SWEDEN	-	1283	-	0	-	226	44	0	-	-	-
32 FINLAND	0	2	-	-	-	10	2	0	-	-	0
36 SWITZERLAND	-	237	10	50	7	25	0	0	-	-	10
38 AUSTRIA	1	623	9	46	3	0	1	-	-	-	9
48 YUGOSLAVIA	-	33	0	8	1	0	-	-	-	-	5
52 TURKEY	-	-	-	-	-	-	-	-	-	-	-
56 USSR	-	-	-	-	-	-	-	-	-	-	-
58 GERMAN DR	0	356	0	-	0	48	111	14	-	-	-
60 POLAND	0	56	-	-	-	5	0	-	-	-	-
62 CZECHOSLOVAKIA	1	215	0	-	-	23	0	-	-	-	2
64 HUNGARY	-	23	0	2	2	1	-	-	-	-	-
66 ROMANIA	-	4	-	-	-	0	-	-	-	-	0
68 BULGARIA	-	7	-	0	-	-	-	-	-	-	-
71 TOTAL STATE TRADING	2	692	1	10	3	78	111	14	-	-	7
72 OTHER EUROP. COUNTRIES	-	-	-	-	-	-	-	-	-	-	-
80 NEAR AND MIDDLE EAST	-	-	-	-	-	-	-	-	-	-	-
83 OTHER COUNTRIES	-	-	-	-	-	-	-	-	-	-	-
88 TOTAL THIRD COUNTRIES	2	2864	20	106	13	343	159	15	1	-	26
95 ZUSAMMEN-TOTAL	2	5054	73	612	16	1031	1014	82	1	-	369

EISENBAHN - RAILWAY - CHEMIN DE FER 3.2.01:3 (5B)
 DURCHGANGSVERKEHR NACH LAND BR DEUTSCHLAND
 TRANSIT TRAFFIC BY COUNTRY 1990
 TRAFIC DE TRANSIT PAR PAYS 1000 T

BELADELAND COUNTRY OF LOADING PAYS DE CHARGEMENT	ENTLADELAND - COUNTRY OF UNLOADING - PAYS DE DECHARGEMENT										
	60	62	64	66	68	71	72	80	83	88	95
01 BR DEUTSCHLAND	-	-	-	-	-	-	-	-	-	-	-
02 FRANCE	27	23	5	3	1	258	-	-	-	520	626
03 ITALIA	0	0	-	-	-	8	-	-	-	154	849
04 NEDERLAND	20	18	23	50	12	218	-	-	-	1229	1888
05 BELGIQUE/BELGIE	8	18	12	19	8	150	7	0	-	648	975
06 LUXEMBOURG	1	0	0	0	0	7	-	-	-	49	68
07 UNITED KINGDOM	1	0	0	0	-	3	-	-	-	13	14
08 IRELAND	-	-	-	-	-	-	-	-	-	-	-
09 DANMARK	1	0	0	2	0	8	-	-	-	111	448
10 HELLAS	-	-	-	-	-	-	-	-	-	1	41
11 ESPANA	1	36	-	0	-	49	-	-	-	80	86
12 PORTUGAL	-	1	-	-	-	2	-	-	-	2	2
20 EUR	59	95	41	75	22	702	-	0	-	2807	4997
28 NORWAY	-	-	0	1	2	4	-	-	-	10	35
30 SWEDEN	-	-	-	0	0	1	-	-	-	271	1554
32 FINLAND	-	0	1	-	-	1	-	-	-	13	15
36 SWITZERLAND	3	1	0	0	-	15	-	-	-	106	343
38 AUSTRIA	0	1	-	-	-	9	-	-	-	68	691
48 YUGOSLAVIA	-	-	-	-	-	5	-	-	-	14	47
52 TURKEY	-	-	-	-	-	-	-	-	-	-	-
56 USSR	-	-	-	-	-	-	-	-	-	-	-
58 GERMAN DR	-	0	0	0	0	15	-	-	-	174	530
60 POLAND	-	-	-	-	-	-	-	-	-	6	61
62 CZECHOSLOVAKIA	-	-	-	-	-	2	-	-	-	25	240
64 HUNGARY	-	-	-	-	-	-	-	-	-	5	28
66 ROMANIA	-	-	-	-	-	0	-	-	-	0	4
68 BULGARIA	-	-	-	-	-	-	-	-	-	0	7
71 TOTAL STATE TRADING	-	0	0	0	0	22	-	-	-	225	917
72 OTHER EUROP. COUNTRIES	-	-	-	-	-	-	-	-	-	-	-
80 NEAR AND MIDDLE EAST	-	-	-	-	-	-	-	-	-	-	-
83 OTHER COUNTRIES	-	-	-	-	-	-	-	-	-	-	-
88 TOTAL THIRD COUNTRIES	3	2	1	1	3	51	-	-	-	692	3556
95 ZUSAMMEN-TOTAL	61	97	42	76	25	753	-	0	-	3499	8553

EISENBAHN - RAILWAY - CHEMIN DE FER

3.2.02:1 (5B)

DURCHGANGSVERKEHR NACH LAND

FRANCE

TRANSIT TRAFFIC BY COUNTRY

1990

TRAFFIC DE TRANSIT PAR PAYS

1000 T

BELADELAND COUNTRY OF LOADING PAYS DE CHARGEMENT	ENTLADELAND			COUNTRY OF UNLOADING					PAYS DE DECHARGEMENT			
	01	02	03	04	05	06	07	08	09	10	11	
01 BR DEUTSCHLAND	-	-	7	-	0	0	53	-	-	-	157	
02 FRANCE	-	-	-	-	-	-	-	-	-	-	-	
03 ITALIA	1	-	-	11	886	1	281	-	-	-	21	
04 NEDERLAND	1	-	39	0	-	-	29	-	-	-	0	
05 BELGIQUE/BELGIE	0	-	1748	-	-	-	5	-	0	0	8	
06 LUXEMBOURG	22	-	104	-	-	-	-	-	-	-	2	
07 UNITED KINGDOM	39	-	158	2	8	2	-	-	0	-	0	
08 IRELAND	-	-	-	-	-	-	-	-	-	-	-	
09 DANMARK	-	-	-	-	0	-	-	-	-	-	0	
10 HELLAS	-	-	-	-	-	-	0	-	-	-	-	
11 ESPAÑA	204	-	75	5	3	-	1	-	5	0	-	
12 PORTUGAL	2	-	0	-	-	-	0	-	-	-	-	
20 EUR	328	-	2131	18	898	3	369	-	5	0	188	
28 NORWAY	-	-	-	-	-	-	-	-	-	-	-	
30 SWEDEEN	-	-	-	0	-	-	-	-	-	-	5	
32 FINLAND	-	-	-	-	-	-	-	-	-	-	-	
36 SCHWITZERLAND	0	-	-	0	195	2	51	-	-	-	1	
38 AUSTRIA	-	-	-	-	0	-	58	-	-	-	30	
43 YUGOSLAVIA	-	-	-	0	0	-	1	-	-	-	1	
52 TURKEY	-	-	-	-	-	-	-	-	-	-	-	
56 USSR	-	-	-	-	-	-	-	-	-	-	-	
58 GERMAN DR	-	-	-	-	-	-	-	-	-	-	2	
60 POLAND	-	-	-	-	0	-	0	-	-	-	0	
62 CZECHOSLOVAKIA	-	-	-	-	-	-	0	-	-	-	2	
64 HUNGARY	-	-	-	-	-	-	1	-	-	-	1	
66 ROMANIA	-	-	-	-	-	2	-	-	-	-	-	
68 BULGARIA	-	-	-	-	-	-	-	-	-	-	-	
71 TOTAL STATE TRADING	-	-	-	0	2	-	2	-	-	-	6	
72 OTHER EUROP. COUNTRIES	-	-	-	-	-	-	-	-	-	-	-	
80 NEAR AND MIDDLE EAST	-	-	-	-	-	-	-	-	-	-	-	
83 OTHER COUNTRIES	-	-	-	-	-	-	-	-	-	-	-	
88 TOTAL THIRD COUNTRIES	0	-	-	0	197	2	111	-	-	-	42	
95 ZUSAMMEN-TOTAL	328	-	2131	18	1095	4	480	-	5	0	230	

EISENBAHN - RAILWAY - CHEMIN DE FER

3.2.02:2 (5B)

DURCHGANGSVERKEHR NACH LAND

FRANCE

TRANSIT TRAFFIC BY COUNTRY

1990

TRAFFIC DE TRANSIT PAR PAYS

1000 T

BELADELAND COUNTRY OF LOADING PAYS DE CHARGEMENT	ENTLADELAND			COUNTRY OF UNLOADING					PAYS DE DECHARGEMENT			
	12	20	28	30	32	36	38	48	52	56	58	
01 BR DEUTSCHLAND	8	226	-	-	-	3	-	-	-	-	-	
02 FRANCE	-	-	-	-	-	-	-	-	-	-	-	
03 ITALIA	10	1211	-	-	-	-	-	-	-	-	-	
04 NEDERLAND	-	69	-	-	-	40	-	-	-	-	-	
05 BELGIQUE/BELGIE	-	1761	-	-	-	1557	-	1	-	-	-	
06 LUXEMBOURG	-	187	-	-	-	110	1	0	-	-	-	
07 UNITED KINGDOM	-	209	0	-	-	42	4	3	-	-	-	
08 IRELAND	-	-	-	-	-	-	-	-	-	-	-	
09 DANMARK	0	1	-	-	-	-	-	-	-	-	-	
10 HELLAS	-	0	-	-	-	-	-	-	-	-	-	
11 ESPAÑA	-	292	0	18	-	57	10	0	-	-	13	
12 PORTUGAL	-	2	-	-	-	0	0	-	-	-	1	
20 EUR	18	3957	0	18	-	1810	14	4	-	-	13	
28 NORWAY	-	-	-	-	-	-	-	-	-	-	-	
30 SWEDEEN	-	5	-	-	-	-	-	-	-	-	-	
32 FINLAND	-	-	-	-	-	-	-	-	-	-	-	
36 SCHWITZERLAND	1	251	-	-	0	-	-	-	-	-	-	
38 AUSTRIA	0	8	-	-	-	-	-	-	-	-	-	
43 YUGOSLAVIA	0	3	-	-	-	0	-	-	-	-	-	
52 TURKEY	-	-	-	-	-	-	-	-	-	-	-	
56 USSR	-	-	-	-	-	-	-	-	-	-	-	
58 GERMAN DR	0	2	-	-	-	-	-	-	-	-	-	
60 POLAND	0	0	-	-	-	-	-	-	-	-	-	
62 CZECHOSLOVAKIA	1	3	-	-	-	-	-	-	-	-	-	
64 HUNGARY	0	2	-	-	-	-	-	-	-	-	-	
66 ROMANIA	0	2	-	-	-	-	-	-	-	-	-	
68 BULGARIA	-	-	-	-	-	-	-	-	-	-	-	
71 TOTAL STATE TRADING	1	12	-	-	-	0	-	-	-	-	-	
72 OTHER EUROP. COUNTRIES	-	-	-	-	-	-	-	-	-	-	-	
80 NEAR AND MIDDLE EAST	-	-	-	-	-	-	-	-	-	-	-	
83 OTHER COUNTRIES	-	-	-	-	-	-	-	-	-	-	-	
88 TOTAL THIRD COUNTRIES	2	355	-	-	0	0	-	-	-	-	-	
95 ZUSAMMEN-TOTAL	20	4313	0	18	0	1810	14	4	-	-	13	

EISENBahn - RAILWAY - CHEMIN DE FER
 DURCHGANGSVERKEHR NACH LAND
 TRANSIT TRAFFIC BY COUNTRY
 TRAFIC DE TRANSIT PAR PAYS

3.2.02:3 (58)
 FRANCE
 1990
 1000 T

BELADELAND COUNTRY OF LOADING PAYS DE CHARGEMENT	ENTLADELAND			COUNTRY OF UNLOADING				PAYS DE DECHARGEMENT			
	60	62	64	66	68	71	72	80	83	88	95
01 BR DEUTSCHLAND	-	-	-	-	-	-	-	-	-	3	230
02 FRANCE	-	-	-	-	-	-	-	-	-	-	-
03 ITALIA	-	-	-	-	-	-	-	-	-	-	1211
04 NEDERLAND	-	-	-	-	-	-	-	-	-	40	109
05 BELGIE/BELGIE	-	-	0	-	-	1	-	-	-	1557	3318
06 LUXEMBOURG	-	-	-	-	-	0	-	-	-	110	297
07 UNITED KINGDOM	0	0	0	1	1	5	-	-	-	52	261
08 IRELAND	-	-	-	-	-	-	-	-	-	-	-
09 DANMARK	-	-	-	-	-	-	-	-	-	-	1
10 HELLAS	-	-	-	-	-	-	-	-	-	-	0
11 ESPAÑA	0	37	0	2	-	52	-	-	-	137	429
12 PORTUGAL	-	1	-	-	-	2	-	-	-	2	4
20 EUR	0	38	1	3	1	59	-	-	-	1902	5859
28 NORWAY	-	-	-	-	-	-	-	-	-	-	-
30 SWEDEN	-	-	-	-	-	-	-	-	-	-	5
32 FINLAND	-	-	-	-	-	-	-	-	-	-	-
36 SCHWEIZ/SWITZERLAND	-	-	-	-	-	-	-	-	-	-	-
38 AUSTRIA	-	-	-	-	-	-	-	-	-	0	251
48 YUGOSLAVIA	-	-	-	-	-	-	-	-	-	88	3
52 TURKEY	-	-	-	-	-	-	-	-	-	0	3
56 USSR	-	-	-	-	-	-	-	-	-	-	-
58 GERMAN DR	-	-	-	-	-	-	-	-	-	-	2
60 POLAND	-	-	-	-	-	-	-	-	-	-	0
62 CZECHOSLOVAKIA	-	-	-	-	-	-	-	-	-	-	3
64 HUNGARY	-	-	-	-	-	-	-	-	-	-	2
66 RUMANIA	-	-	-	-	-	-	-	-	-	-	2
68 BULGARIA	-	-	-	-	-	-	-	-	-	-	-
71 TOTAL STATE TRADING	-	-	-	-	-	-	-	-	-	0	12
72 OTHER EUROP. COUNTRIES	-	-	-	-	-	-	-	-	-	-	-
80 NEAR AND MIDDLE EAST	-	-	-	-	-	-	-	-	-	-	-
83 OTHER COUNTRIES	-	-	-	-	-	-	-	-	-	-	-
88 TOTAL THIRD COUNTRIES	-	-	-	-	-	-	-	-	-	0	355
95 ZUSAMMEN-TOTAL	0	38	1	3	1	59	-	-	-	1902	6214

EISENBahn - RAILWAY - CHEMIN DE FER
 DURCHGANGSVERKEHR NACH LAND
 TRANSIT TRAFFIC BY COUNTRY
 TRAFIC DE TRANSIT PAR PAYS

3.2.03:1 (58)
 ITALIA
 1990
 1000 T

BELADELAND COUNTRY OF LOADING PAYS DE CHARGEMENT	ENTLADELAND			COUNTRY OF UNLOADING				PAYS DE DECHARGEMENT			
	01	02	03	04	05	06	07	08	09	10	11
01 BR DEUTSCHLAND	-	-	-	-	-	-	-	-	-	-	-
02 FRANCE	-	-	-	-	-	-	-	-	-	1	-
03 ITALIA	-	-	-	-	-	-	-	-	-	-	-
04 NEDERLAND	-	-	-	-	-	-	-	-	-	-	-
05 BELGIE/BELGIE	-	-	-	-	-	-	-	-	-	0	-
06 LUXEMBOURG	-	-	-	-	-	-	-	-	-	-	-
07 UNITED KINGDOM	-	-	-	-	-	-	-	-	-	-	-
08 IRELAND	-	-	-	-	-	-	-	-	-	-	-
09 DANMARK	-	-	-	-	-	-	-	-	-	-	-
10 HELLAS	-	0	-	-	-	-	-	-	-	-	-
11 ESPAÑA	-	-	-	-	-	-	-	-	-	0	-
12 PORTUGAL	-	-	-	-	-	-	-	-	-	-	-
20 EUR	-	0	-	-	-	-	-	-	-	1	-
28 NORWAY	-	-	-	-	-	-	-	-	-	-	-
30 SWEDEN	-	-	-	-	-	-	-	-	-	-	-
32 FINLAND	-	-	-	-	-	-	-	-	-	-	-
36 SCHWEIZ/SWITZERLAND	-	-	-	-	-	-	-	-	-	0	-
38 AUSTRIA	-	-	-	-	-	-	-	-	-	-	1
48 YUGOSLAVIA	-	42	-	-	-	-	1	-	-	-	3
52 TURKEY	-	-	-	-	-	-	-	-	-	-	-
56 USSR	-	-	-	-	-	-	-	-	-	-	-
58 GERMAN DR	-	-	-	-	-	-	-	-	-	-	-
60 POLAND	-	-	-	-	-	-	-	-	-	-	-
62 CZECHOSLOVAKIA	-	-	-	-	-	-	-	-	-	-	-
64 HUNGARY	-	1	-	-	-	-	-	-	-	-	0
66 RUMANIA	-	29	-	-	-	-	-	-	-	-	1
68 BULGARIA	-	0	-	-	-	-	-	-	-	-	-
71 TOTAL STATE TRADING	-	73	-	-	-	-	1	-	-	-	3
72 OTHER EUROP. COUNTRIES	-	0	-	-	-	-	-	-	-	-	-
80 NEAR AND MIDDLE EAST	-	-	-	-	-	-	-	-	-	-	-
83 OTHER COUNTRIES	-	-	-	-	-	-	-	-	-	-	-
88 TOTAL THIRD COUNTRIES	-	73	-	-	-	-	1	-	-	0	4
95 ZUSAMMEN-TOTAL	-	74	-	-	-	-	1	-	-	2	4

DURCHGANGSVERKEHR NACH LAND

ITALIA

TRANSIT TRAFFIC BY COUNTRY

1990

TRAFIC DE TRANSIT PAR PAYS

1000 T

BELADELAND COUNTRY OF LOADING PAYS DE CHARGEMENT	ENTLADELAND - COUNTRY OF UNLOADING - PAYS DE DECHARGEMENT										
	12	20	28	30	32	36	38	48	52	56	58
01 DR DEUTSCHLAND	--	--	--	--	--	0	--	--	--	--	--
02 FRANCE	--	1	--	--	--	0	2	45	0	--	--
03 ITALIA	--	--	--	--	--	--	--	--	--	--	--
04 NEDERLAND	--	--	--	--	--	--	--	--	--	--	--
05 BELGIQUE/BELGIE	--	0	--	--	--	--	--	1	--	--	--
06 LUXEMBOURG	--	--	--	--	--	--	--	8	--	--	--
07 UNITED KINGDOM	--	--	--	--	--	--	--	--	--	--	--
08 IRELAND	--	--	--	--	--	--	--	--	--	--	--
09 DANMARK	--	--	--	--	--	--	--	--	--	--	--
10 HELLAS	--	0	--	--	--	--	--	--	--	--	--
11 ESPANA	--	0	--	--	--	--	2	1	--	--	--
12 PORTUGAL	0	0	--	--	--	--	--	--	--	--	--
20 EUR	0	1	--	--	--	0	4	54	0	--	--
28 NORWAY	--	--	--	--	--	--	--	--	--	--	--
30 SWEDEN	--	--	--	--	--	0	--	--	--	--	--
32 FINLAND	--	--	--	--	--	--	--	--	--	--	--
36 SWITZERLAND	--	0	--	--	--	--	--	5	--	--	--
38 AUSTRIA	0	2	--	--	--	4	--	0	--	--	--
48 YUGOSLAVIA	0	46	--	--	--	11	--	0	--	--	--
52 TURKEY	--	--	--	--	--	0	--	--	--	--	--
56 USSR	--	--	--	--	--	--	--	--	--	--	--
58 GERMAN DR	--	--	--	--	--	0	--	--	--	--	--
60 POLAND	--	--	--	--	--	--	--	--	--	--	--
62 CZECHOSLOVAKIA	--	--	--	--	--	--	--	--	--	--	--
64 HUNGARY	--	1	--	--	--	5	--	0	--	--	--
66 ROMANIA	0	30	--	--	--	0	--	--	--	--	--
68 BULGARIA	--	0	--	--	--	0	--	--	--	--	--
71 TOTAL STATE TRADING	1	77	--	--	--	17	--	0	--	--	--
72 OTHER EUROP. COUNTRIES	--	0	--	--	--	0	--	--	--	--	--
80 NEAR AND MIDDLE EAST	--	--	--	--	--	--	--	--	--	--	--
83 OTHER COUNTRIES	--	--	--	--	--	--	--	--	--	--	--
88 TOTAL THIRD COUNTRIES	1	79	--	--	--	21	--	6	--	--	--
95 ZUSAMMEN-TOTAL	1	80	--	--	--	21	4	60	0	--	--

DURCHGANGSVERKEHR NACH LAND

ITALIA

TRANSIT TRAFFIC BY COUNTRY

1990

TRAFIC DE TRANSIT PAR PAYS

1000 T

BELADELAND COUNTRY OF LOADING PAYS DE CHARGEMENT	ENTLADELAND - COUNTRY OF UNLOADING - PAYS DE DECHARGEMENT										
	60	62	64	66	68	71	72	80	83	88	95
01 DR DEUTSCHLAND	--	--	--	--	--	--	--	--	--	0	0
02 FRANCE	--	--	1	11	1	58	--	--	--	59	61
03 ITALIA	--	--	--	--	--	--	--	--	--	--	--
04 NEDERLAND	--	--	--	--	--	--	--	--	--	--	--
05 BELGIQUE/BELGIE	--	--	--	--	--	1	--	--	--	1	1
06 LUXEMBOURG	--	--	--	--	--	0	--	--	--	0	0
07 UNITED KINGDOM	--	--	--	--	0	8	--	--	--	8	8
08 IRELAND	--	--	--	--	--	--	--	--	--	--	--
09 DANMARK	--	--	--	--	--	--	--	--	--	--	--
10 HELLAS	--	--	--	--	--	--	--	--	--	7	7
11 ESPANA	--	--	0	3	1	5	--	--	--	0	0
12 PORTUGAL	--	--	--	0	--	0	--	--	--	0	0
20 EUR	--	--	1	14	2	71	--	--	--	75	77
28 NORWAY	--	--	--	--	--	--	--	--	--	--	--
30 SWEDEN	--	--	--	--	--	--	--	--	--	0	0
32 FINLAND	--	--	--	--	--	--	--	--	--	--	--
36 SWITZERLAND	--	0	--	0	0	6	--	--	--	6	6
38 AUSTRIA	--	--	--	--	0	0	--	--	--	4	6
48 YUGOSLAVIA	--	--	--	--	--	0	--	--	--	11	57
52 TURKEY	--	--	--	--	--	--	--	--	--	0	0
56 USSR	--	--	--	--	--	--	--	--	--	--	--
58 GERMAN DR	--	--	--	--	--	--	--	--	--	0	0
60 POLAND	--	--	--	--	--	--	--	--	--	--	--
62 CZECHOSLOVAKIA	--	--	--	--	--	--	--	--	--	--	--
64 HUNGARY	--	--	--	--	0	0	--	--	--	5	6
66 ROMANIA	--	--	--	0	--	0	--	--	--	0	31
68 BULGARIA	--	--	--	--	--	--	--	--	--	0	1
71 TOTAL STATE TRADING	--	--	0	--	--	0	--	--	--	17	94
72 OTHER EUROP. COUNTRIES	--	--	--	--	--	--	--	--	--	0	0
80 NEAR AND MIDDLE EAST	--	--	--	--	--	--	--	--	--	--	--
83 OTHER COUNTRIES	--	--	--	--	--	--	--	--	--	--	--
88 TOTAL THIRD COUNTRIES	--	0	--	0	0	6	--	--	--	27	106
95 ZUSAMMEN-TOTAL	--	0	1	14	2	77	--	--	--	102	183

EISENBahn - RAILWAY - CHEMIN DE FER

3.2.04:1 (5B)

DURCHGANGSVERKEHR NACH LAND

NEDERLAND

TRANSIT TRAFFIC BY COUNTRY

1990

TRAFIC DE TRANSIT PAR PAYS

1000 T

BELADELAND COUNTRY OF LOADING PAYS DE CHARGEMENT	ENTLADELAND			COUNTRY OF UNLOADING				PAYS DE DECHARGEMENT			
	01	02	03	04	05	06	07	08	09	10	11
01 BR DEUTSCHLAND	-	2	-	-	90	-	-	-	-	-	-
02 FRANCE	-	-	-	-	-	-	-	-	-	-	-
03 ITALIA	-	-	-	-	-	-	-	-	-	-	-
04 NEDERLAND	-	-	-	-	-	-	-	-	-	-	-
05 BELGIQUE/BELGIE	88	-	3	-	-	-	-	-	-	-	-
06 LUXEMBOURG	-	-	-	-	-	-	-	-	-	-	-
07 UNITED KINGDOM	-	-	-	-	-	-	-	-	-	-	-
08 IRELAND	-	-	-	-	-	-	-	-	-	-	-
09 DANMARK	-	-	-	-	-	-	-	-	-	-	-
10 HELLAS	-	-	-	-	-	-	-	-	-	-	-
11 ESPAÑA	-	-	-	-	-	-	-	-	-	-	-
12 PORTUGAL	-	-	-	-	-	-	-	-	-	-	-
20 EUR	88	2	3	-	90	-	-	-	-	-	-
28 NORWAY	-	-	-	-	-	-	-	-	-	-	-
30 SWEDEn	-	-	-	-	-	-	-	-	-	-	-
32 FINLAND	-	-	-	-	-	-	-	-	-	-	-
34 SCHWITZERLAND	-	-	-	-	-	-	-	-	-	-	-
38 AUSTRIA	-	-	-	-	-	-	-	-	-	-	-
43 YUGOSLAVIA	-	-	-	-	-	-	-	-	-	-	-
52 TURKEY	-	-	-	-	-	-	-	-	-	-	-
56 USSR	-	-	-	-	-	-	-	-	-	-	-
58 GERMAN DR	-	-	-	-	-	-	-	-	-	-	-
60 POLAND	-	-	-	-	-	-	-	-	-	-	-
62 CZECHOSLOVAKIA	-	-	-	-	-	-	-	-	-	-	-
64 HUNGARY	-	-	-	-	-	-	-	-	-	-	-
66 RUMANIA	-	-	-	-	-	-	-	-	-	-	-
68 BULGARIA	-	-	-	-	-	-	-	-	-	-	-
71 TOTAL STATE TRADING	-	-	-	-	-	-	-	-	-	-	-
72 OTHER EUROP. COUNTRIES	-	-	-	-	-	-	-	-	-	-	-
80 NEAR AND MIDDLE EAST	-	-	-	-	-	-	-	-	-	-	-
83 OTHER COUNTRIES	-	-	-	-	-	-	-	-	-	-	-
89 TOTAL THIRD COUNTRIES	-	-	-	-	-	-	-	-	-	-	-
95 ZUSAMMEN-TOTAL	88	2	3	-	90	-	-	-	-	-	-

EISENBahn - RAILWAY - CHEMIN DE FER

3.2.04:2 (5B)

DURCHGANGSVERKEHR NACH LAND

NEDERLAND

TRANSIT TRAFFIC BY COUNTRY

1990

TRAFIC DE TRANSIT PAR PAYS

1000 T

BELADELAND COUNTRY OF LOADING PAYS DE CHARGEMENT	ENTLADELAND			COUNTRY OF UNLOADING				PAYS DE DECHARGEMENT			
	12	20	28	30	32	36	38	48	52	56	58
01 BR DEUTSCHLAND	-	92	-	-	-	-	-	-	-	-	-
02 FRANCE	-	-	-	-	-	-	-	-	-	-	-
03 ITALIA	-	-	-	-	-	-	-	-	-	-	-
04 NEDERLAND	-	-	-	-	-	-	-	-	-	-	-
05 BELGIQUE/BELGIE	-	91	-	-	-	-	13	1	-	-	-
06 LUXEMBOURG	-	-	-	-	-	-	-	-	-	-	-
07 UNITED KINGDOM	-	-	-	-	-	-	-	-	-	-	-
08 IRELAND	-	-	-	-	-	-	-	-	-	-	-
09 DANMARK	-	-	-	-	-	-	-	-	-	-	-
10 HELLAS	-	-	-	-	-	-	-	-	-	-	-
11 ESPAÑA	-	-	-	-	-	-	-	-	-	-	-
12 PORTUGAL	-	-	-	-	-	-	-	-	-	-	-
20 EUR	-	133	-	-	-	-	13	1	-	-	-
28 NORWAY	-	-	-	-	-	-	-	-	-	-	-
30 SWEDEn	-	-	-	-	-	-	-	-	-	-	-
32 FINLAND	-	-	-	-	-	-	-	-	-	-	-
34 SCHWITZERLAND	-	-	-	-	-	-	-	-	-	-	-
38 AUSTRIA	-	-	-	-	-	-	-	-	-	-	-
43 YUGOSLAVIA	-	-	-	-	-	-	-	-	-	-	-
52 TURKEY	-	-	-	-	-	-	-	-	-	-	-
56 USSR	-	-	-	-	-	-	-	-	-	-	-
58 GERMAN DR	-	-	-	-	-	-	-	-	-	-	-
60 POLAND	-	-	-	-	-	-	-	-	-	-	-
62 CZECHOSLOVAKIA	-	-	-	-	-	-	-	-	-	-	-
64 HUNGARY	-	-	-	-	-	-	-	-	-	-	-
66 RUMANIA	-	-	-	-	-	-	-	-	-	-	-
68 BULGARIA	-	-	-	-	-	-	-	-	-	-	-
71 TOTAL STATE TRADING	-	-	-	-	-	-	-	-	-	-	-
72 OTHER EUROP. COUNTRIES	-	-	-	-	-	-	-	-	-	-	-
80 NEAR AND MIDDLE EAST	-	-	-	-	-	-	-	-	-	-	-
83 OTHER COUNTRIES	-	-	-	-	-	-	-	-	-	-	-
89 TOTAL THIRD COUNTRIES	-	-	-	-	-	-	-	-	-	-	-
95 ZUSAMMEN-TOTAL	-	183	-	-	-	-	13	1	-	-	-

EISENBahn - RAILWAY - CHEMIN DE FER
 DURCHGANGSVERKEHR NACH LAND
 TRANSIT TRAFFIC BY COUNTRY
 TRAFIC DE TRANSIT PAR PAYS

3.2.04:3 (5B)
 NEDERLAND
 1990
 1000 T

BELADELAND COUNTRY OF LOADING PAYS DE CHARGEMENT	ENTLADELAND -- COUNTRY OF UNLOADING -- PAYS DE DECHARGEMENT										
	60	62	64	66	68	71	72	80	83	88	95
01 BR DEUTSCHLAND	-	-	-	-	-	-	-	-	-	-	92
02 FRANCE	-	-	-	-	-	-	-	-	-	-	-
03 ITALIA	-	-	-	-	-	-	-	-	-	-	-
04 NEDERLAND	-	-	-	-	-	-	-	-	-	-	-
05 BELGIQUE/BELGIE	-	-	-	-	-	1	-	-	-	13	105
06 LUXEMBOURG	-	-	-	-	-	-	-	-	-	-	-
07 UNITED KINGDOM	-	-	-	-	-	-	-	-	-	-	-
08 IRELAND	-	-	-	-	-	-	-	-	-	-	-
09 DANMARK	-	-	-	-	-	-	-	-	-	-	-
10 HELLAS	-	-	-	-	-	-	-	-	-	-	-
11 ESPAÑA	-	-	-	-	-	-	-	-	-	-	-
12 PORTUGAL	-	-	-	-	-	-	-	-	-	-	-
20 EUR	-	-	-	-	-	1	-	-	-	13	197
28 NORWAY	-	-	-	-	-	-	-	-	-	-	-
30 SWEDEN	-	-	-	-	-	-	-	-	-	-	-
32 FINLAND	-	-	-	-	-	-	-	-	-	-	-
36 SCHWEIZ/SWITZERLAND	-	-	-	-	-	-	-	-	-	-	-
38 AUSTRIA	-	-	-	-	-	-	-	-	-	-	-
43 YUGOSLAVIA	-	-	-	-	-	-	-	-	-	-	-
52 TURKEY	-	-	-	-	-	-	-	-	-	-	-
56 USSR	-	-	-	-	-	-	-	-	-	-	-
58 GERMAN DR	-	-	-	-	-	-	-	-	-	-	-
60 POLAND	-	-	-	-	-	-	-	-	-	-	-
62 CZECHOSLOVAKIA	-	-	-	-	-	-	-	-	-	-	-
64 HUNGARY	-	-	-	-	-	-	-	-	-	-	-
66 ROMANIA	-	-	-	-	-	-	-	-	-	-	-
68 BULGARIA	-	-	-	-	-	-	-	-	-	-	-
71 TOTAL STATE TRADING	-	-	-	-	-	-	-	-	-	-	-
72 OTHER EUROP. COUNTRIES	-	-	-	-	-	-	-	-	-	-	-
80 NEAR AND MIDDLE EAST	-	-	-	-	-	-	-	-	-	-	-
83 OTHER COUNTRIES	-	-	-	-	-	-	-	-	-	-	-
88 TOTAL THIRD COUNTRIES	-	-	-	-	-	-	-	-	-	-	-
95 ZUSAMMEN-TOTAL	-	-	-	-	-	1	-	-	-	13	197

EISENBahn - RAILWAY - CHEMIN DE FER
 DURCHGANGSVERKEHR NACH LAND
 TRANSIT TRAFFIC BY COUNTRY
 TRAFIC DE TRANSIT PAR PAYS

3.2.05:1 (5B)
 BELGIQUE/BELGIE
 1990
 1000 T

BELADELAND COUNTRY OF LOADING PAYS DE CHARGEMENT	ENTLADELAND -- COUNTRY OF UNLOADING -- PAYS DE DECHARGEMENT										
	01	02	03	04	05	06	07	08	09	10	11
01 BR DEUTSCHLAND	-	1055	-	3	-	800	49	-	-	-	2
02 FRANCE	244	0	-	383	-	-	0	-	69	-	0
03 ITALIA	0	-	-	10	-	-	-	-	-	-	-
04 NEDERLAND	94	1355	55	46	-	44	30	-	0	-	23
05 BELGIQUE/BELGIE	-	-	-	-	-	-	-	-	-	-	-
06 LUXEMBOURG	105	-	-	75	-	-	0	-	-	0	0
07 UNITED KINGDOM	67	-	0	2	-	2	-	-	0	-	-
08 IRELAND	-	-	-	-	-	-	-	-	-	-	-
09 DANMARK	-	26	-	-	-	1	0	-	-	-	-
10 HELLAS	-	-	-	-	-	-	-	-	-	-	-
11 ESPAÑA	0	-	-	11	-	-	-	-	0	-	-
12 PORTUGAL	-	-	-	-	-	-	-	-	-	-	-
20 EUR	510	2456	55	531	-	847	80	-	70	0	25
23 NORWAY	-	-	-	-	-	-	0	-	-	-	-
30 SWEDEN	-	22	-	11	-	-	-	-	-	-	-
32 FINLAND	-	-	-	-	-	-	-	-	-	-	-
36 SCHWEIZ/SWITZERLAND	-	-	-	1	-	-	1	-	-	-	-
38 AUSTRIA	-	-	-	4	-	-	40	-	-	-	-
43 YUGOSLAVIA	-	-	-	0	-	-	-	-	-	-	-
52 TURKEY	-	-	-	-	-	-	-	-	-	-	-
56 USSR	-	-	-	-	-	-	-	-	-	-	-
58 GERMAN DR	-	3	-	1	-	0	-	-	-	-	-
60 POLAND	-	0	-	-	-	-	0	-	-	-	-
62 CZECHOSLOVAKIA	-	0	-	0	-	-	0	-	-	-	-
64 HUNGARY	-	-	-	-	-	-	-	-	-	-	-
66 ROMANIA	-	-	-	-	-	-	-	-	-	-	-
68 BULGARIA	-	-	-	-	-	-	-	-	-	-	-
71 TOTAL STATE TRADING	-	3	-	2	-	0	1	-	-	-	-
72 OTHER EUROP. COUNTRIES	-	-	-	-	-	-	-	-	-	-	-
80 NEAR AND MIDDLE EAST	-	-	-	-	-	-	-	-	-	-	-
83 OTHER COUNTRIES	-	-	-	-	-	-	-	-	-	-	-
88 TOTAL THIRD COUNTRIES	-	25	-	18	-	0	41	-	-	-	-
95 ZUSAMMEN-TOTAL	510	2481	55	549	-	847	122	-	70	0	25

EISENBAHN - RAILWAY - CHEMIN DE FER

3.2.05:2 (5B)

DURCHGANGSVERKEHR NACH LAND

BELGIQUE/BELGIE

TRANSIT TRAFFIC BY COUNTRY

1990

TRAFIC DE TRANSIT PAR PAYS

1000 T

BELADELAND COUNTRY OF LOADING PAYS DE CHARGEMENT	ENTLADELAND			COUNTRY OF UNLOADING				PAYS DE DECHARGEMENT			
	12	20	28	30	32	36	38	48	52	56	58
01 BR DEUTSCHLAND	1	1919	-	-	-	-	-	0	-	-	-
02 FRANCE	-	698	2	3	0	0	-	-	-	-	3
03 ITALIA	-	11	-	-	-	-	-	-	-	-	11
04 NEDERLAND	-	1658	0	9	-	52	2	3	-	-	1
05 BELGIQUE/BELGIE	-	-	-	-	-	-	-	-	-	-	-
06 LUXEMBOURG	-	180	1	21	0	2	-	-	-	-	-
07 UNITED KINGDOM	-	71	-	0	-	1	5	-	-	-	0
08 IRELAND	-	-	-	-	-	-	-	-	-	-	-
09 DANMARK	-	28	-	-	-	-	-	-	-	-	-
10 HELLAS	-	-	-	-	-	-	-	-	-	-	-
11 ESPAÑA	-	11	-	-	-	-	-	-	-	-	-
12 PORTUGAL	-	-	-	-	-	-	-	-	-	-	-
20 EUR	1	4576	2	34	0	56	7	3	-	-	4
28 NORWAY	-	0	-	-	-	-	-	-	-	-	-
30 SWEDEN	-	33	-	-	-	-	-	-	-	-	-
32 FINLAND	-	-	-	-	-	-	-	-	-	-	-
36 SCHWITZERLAND	-	2	-	-	-	-	-	-	-	-	-
38 AUSTRIA	-	44	-	-	-	-	-	-	-	-	-
48 YUGOSLAVIA	-	0	-	-	-	-	-	-	-	-	-
52 TURKEY	-	-	-	-	-	-	-	-	-	-	-
56 USSR	-	-	-	-	-	-	-	-	-	-	-
58 GERMAN DR	-	4	-	-	-	-	-	-	-	-	-
60 POLAND	-	0	-	-	-	-	-	-	-	-	-
62 CZECHOSLOVAKIA	-	0	-	-	-	-	-	-	-	-	-
64 HUNGARY	-	0	-	-	-	-	-	-	-	-	-
66 RUMANIA	-	-	-	-	-	-	-	-	-	-	-
68 BULGARIA	-	-	-	-	-	-	-	-	-	-	-
71 TOTAL STATE TRADING	-	5	-	-	-	-	-	-	-	-	-
72 OTHER EUROP. COUNTRIES	-	-	-	-	-	-	-	-	-	-	-
80 NEAR AND MIDDLE EAST	-	-	-	-	-	-	-	-	-	-	-
83 OTHER COUNTRIES	-	-	-	-	-	-	-	-	-	-	-
88 TOTAL THIRD COUNTRIES	-	84	-	-	-	-	-	-	-	-	-
95 ZUSAMMEN-TOTAL	1	4660	2	34	0	56	7	3	-	-	4

EISENBAHN - RAILWAY - CHEMIN DE FER

3.2.05:3 (5B)

DURCHGANGSVERKEHR NACH LAND

BELGIQUE/BELGIE

TRANSIT TRAFFIC BY COUNTRY

1990

TRAFIC DE TRANSIT PAR PAYS

1000 T

BELADELAND COUNTRY OF LOADING PAYS DE CHARGEMENT	ENTLADELAND			COUNTRY OF UNLOADING				PAYS DE DECHARGEMENT			
	60	62	64	66	68	71	72	80	83	88	95
01 BR DEUTSCHLAND	-	-	-	-	-	0	-	-	-	0	1919
02 FRANCE	0	-	-	-	-	3	-	-	0	9	706
03 ITALIA	-	-	-	-	-	-	-	-	-	-	11
04 NEDERLAND	2	1	1	0	0	8	-	-	-	72	1730
05 BELGIQUE/BELGIE	-	-	-	-	-	-	-	-	-	-	-
06 LUXEMBOURG	-	-	-	-	-	-	-	-	-	24	205
07 UNITED KINGDOM	0	-	0	-	-	0	-	-	-	6	77
08 IRELAND	-	-	-	-	-	-	-	-	-	-	-
09 DANMARK	-	-	-	-	-	-	-	-	-	-	28
10 HELLAS	-	-	-	-	-	-	-	-	-	-	-
11 ESPAÑA	-	-	-	-	-	-	-	-	-	-	11
12 PORTUGAL	-	-	-	-	-	-	-	-	-	-	-
20 EUR	2	1	1	0	0	12	-	-	0	111	4687
28 NORWAY	-	-	-	-	-	-	-	-	-	-	0
30 SWEDEN	-	-	-	-	-	-	-	-	-	-	33
32 FINLAND	-	-	-	-	-	-	-	-	-	-	-
36 SCHWITZERLAND	-	-	-	-	-	-	-	-	-	-	2
38 AUSTRIA	-	-	-	-	-	-	-	-	-	-	44
48 YUGOSLAVIA	-	-	-	-	-	-	-	-	-	-	0
52 TURKEY	-	-	-	-	-	-	-	-	-	-	-
56 USSR	-	-	-	-	-	-	-	-	-	-	-
58 GERMAN DR	-	-	-	-	-	-	-	-	-	-	4
60 POLAND	-	-	-	-	-	-	-	-	-	-	0
62 CZECHOSLOVAKIA	-	-	-	-	-	-	-	-	-	-	0
64 HUNGARY	-	-	-	-	-	-	-	-	-	-	0
66 RUMANIA	-	-	-	-	-	-	-	-	-	-	-
68 BULGARIA	-	-	-	-	-	-	-	-	-	-	-
71 TOTAL STATE TRADING	-	-	-	-	-	-	-	-	-	-	5
72 OTHER EUROP. COUNTRIES	-	-	-	-	-	-	-	-	-	-	-
80 NEAR AND MIDDLE EAST	-	-	-	-	-	-	-	-	-	-	-
83 OTHER COUNTRIES	-	-	-	-	-	-	-	-	-	-	-
88 TOTAL THIRD COUNTRIES	-	-	-	-	-	-	-	-	-	-	84
95 ZUSAMMEN-TOTAL	2	1	1	0	0	12	-	-	0	111	4771

DURCHGANGSVERKEHR NACH LAND

LUXEMBOURG

TRANSIT TRAFFIC BY COUNTRY

1990

TRAFIC DE TRANSIT PAR PAYS

1000 T

BELADELAND COUNTRY OF LOADING PAYS DE CHARGEMENT	ENTLADELAND			COUNTRY OF UNLOADING					PAYS DE DECHARGEMENT		
	01	02	03	04	05	06	07	08	09	10	11
01 DE DEUTSCHLAND	-	4	-	-	11	-	-	-	-	-	-
02 FRANCE	0	-	-	137	472	-	-	-	0	-	-
03 ITALIA	-	-	-	12	291	-	-	196	-	-	-
04 NEDERLAND	-	106	33	-	-	-	-	-	-	-	1
05 BELGIQUE/BELGIE	3	944	575	-	-	-	-	-	-	-	9
06 LUXEMBOURG	-	-	-	-	-	-	-	-	-	-	-
07 UNITED KINGDOM	-	0	14	-	-	-	-	-	-	-	0
08 IRELAND	-	-	-	-	-	-	-	-	-	-	-
09 DANMARK	-	-	-	-	-	-	-	-	-	-	-
10 HELLAS	-	-	-	-	-	-	-	-	-	-	-
11 ESPAÑA	-	-	-	2	3	-	-	-	-	-	-
12 PORTUGAL	-	-	-	-	-	-	-	-	-	-	-
20 EUR	3	1134	622	151	778	-	-	-	0	-	11
28 NORWAY	-	-	-	-	-	-	-	-	-	-	-
30 SWEDEN	-	-	-	-	-	-	-	-	-	-	-
32 FINLAND	-	-	-	-	-	-	-	-	-	-	-
36 SCHWEIZ/SWITZERLAND	-	-	-	6	595	-	-	3	-	-	-
38 AUSTRIA	-	-	-	-	-	-	-	-	-	-	-
48 YUGOSLAVIA	-	-	-	-	0	-	-	-	-	-	-
52 TURKEY	-	-	-	-	-	-	-	-	-	-	-
56 USSR	-	-	-	-	-	-	-	-	-	-	-
58 GERMAN DR	-	-	-	-	-	-	-	-	-	-	-
60 POLAND	-	-	-	-	0	-	-	-	-	-	-
62 CZECHOSLOVAKIA	-	-	-	-	-	-	-	-	-	-	-
64 HUNGARY	-	-	-	-	0	-	-	-	-	-	-
66 ROMANIA	-	-	-	-	0	-	-	-	-	-	-
68 BULGARIA	-	-	-	-	-	-	-	-	-	-	-
71 TOTAL STATE TRADING	-	-	-	-	0	-	-	-	-	-	-
72 OTHER EUROPEAN COUNTRIES	-	-	-	-	-	-	-	-	-	-	-
80 NEAR AND MIDDLE EAST	-	-	-	-	-	-	-	-	-	-	-
83 OTHER COUNTRIES	-	-	-	-	-	-	-	-	-	-	-
88 TOTAL THIRD COUNTRIES	-	-	-	6	595	-	-	3	-	-	-
95 ZUSAMMEN-TOTAL	3	1134	622	157	1373	-	-	199	-	0	11

DURCHGANGSVERKEHR NACH LAND

LUXEMBOURG

TRANSIT TRAFFIC BY COUNTRY

1990

TRAFIC DE TRANSIT PAR PAYS

1000 T

BELADELAND COUNTRY OF LOADING PAYS DE CHARGEMENT	ENTLADELAND			COUNTRY OF UNLOADING					PAYS DE DECHARGEMENT		
	12	20	28	30	32	36	38	48	52	56	58
01 DE DEUTSCHLAND	-	15	-	-	-	-	-	-	-	-	-
02 FRANCE	-	609	-	-	-	-	-	-	-	-	-
03 ITALIA	-	459	-	-	-	-	-	-	-	-	-
04 NEDERLAND	-	220	-	-	-	30	-	-	-	-	-
05 BELGIQUE/BELGIE	-	1533	-	-	-	855	-	0	-	-	-
06 LUXEMBOURG	-	-	-	-	-	-	-	-	-	-	-
07 UNITED KINGDOM	-	14	-	-	-	1	-	-	-	-	-
08 IRELAND	-	-	-	-	-	-	-	-	-	-	-
09 DANMARK	-	-	-	-	-	-	-	-	-	-	-
10 HELLAS	-	-	-	-	-	-	-	-	-	-	-
11 ESPAÑA	-	6	-	-	-	-	-	-	-	-	-
12 PORTUGAL	-	-	-	-	-	-	-	-	-	-	-
20 EUR	-	2895	-	-	-	886	-	0	-	-	-
28 NORWAY	-	-	-	-	-	-	-	-	-	-	-
30 SWEDEN	-	-	-	-	-	-	-	-	-	-	-
32 FINLAND	-	-	-	-	-	-	-	-	-	-	-
36 SCHWEIZ/SWITZERLAND	-	605	-	-	-	-	-	-	-	-	-
38 AUSTRIA	-	-	-	-	-	-	-	-	-	-	-
48 YUGOSLAVIA	-	0	-	-	-	-	-	-	-	-	-
52 TURKEY	-	-	-	-	-	-	-	-	-	-	-
56 USSR	-	-	-	-	-	-	-	-	-	-	-
58 GERMAN DR	-	-	-	-	-	-	-	-	-	-	-
60 POLAND	-	0	-	-	-	-	-	-	-	-	-
62 CZECHOSLOVAKIA	-	-	-	-	-	-	-	-	-	-	-
64 HUNGARY	-	0	-	-	-	-	-	-	-	-	-
66 ROMANIA	-	-	-	-	-	-	-	-	-	-	-
68 BULGARIA	-	-	-	-	-	-	-	-	-	-	-
71 TOTAL STATE TRADING	-	0	-	-	-	-	-	-	-	-	-
72 OTHER EUROPEAN COUNTRIES	-	-	-	-	-	-	-	-	-	-	-
80 NEAR AND MIDDLE EAST	-	-	-	-	-	-	-	-	-	-	-
83 OTHER COUNTRIES	-	-	-	-	-	-	-	-	-	-	-
88 TOTAL THIRD COUNTRIES	-	605	-	-	-	-	-	-	-	-	-
95 ZUSAMMEN-TOTAL	-	3500	-	-	-	886	-	0	-	-	-

EISENBahn - RAILWAY - CHEMIN DE FER

3.2.06:3 (5D)

DURCHGANGSVERKEHR NACH LAND

LUXEMBOURG

TRANSIT TRAFFIC BY COUNTRY

1990

TRAFIC DE TRANSIT PAR PAYS

1000 T

BELADELAND COUNTRY OF LOADING PAYS DE CHARGEMENT	ENTLADELAND			COUNTRY OF UNLOADING				PAYS DE DECHARGEMENT			
	60	62	64	66	68	71	72	80	83	88	95
01 BR DEUTSCHLAND	-	-	-	-	-	-	-	-	-	-	15
02 FRANCE	-	-	-	-	-	-	-	-	-	-	609
03 ITALIA	-	-	-	-	-	-	-	-	-	-	499
04 NEDERLAND	-	-	-	-	-	-	-	-	-	-	250
05 BELGIQUE/BELGIE	-	-	0	-	-	0	-	-	-	30	2308
06 LUXEMBOURG	-	-	-	-	-	-	-	-	-	855	-
07 UNITED KINGDOM	-	-	-	-	-	-	-	-	-	1	14
08 IRELAND	-	-	-	-	-	-	-	-	-	-	-
09 DANMARK	-	-	-	-	-	-	-	-	-	-	-
10 HELLAS	-	-	-	-	-	-	-	-	-	-	-
11 ESPANA	-	-	-	-	-	-	-	-	-	-	6
12 PORTUGAL	-	-	-	-	-	-	-	-	-	-	-
20 EUR	-	-	0	-	-	0	-	-	-	887	3781
28 NORWAY	-	-	-	-	-	-	-	-	-	-	-
30 SWEDEN	-	-	-	-	-	-	-	-	-	-	-
32 FINLAND	-	-	-	-	-	-	-	-	-	-	-
36 SWITZERLAND	-	-	-	-	-	-	-	-	-	-	605
38 AUSTRIA	-	-	-	-	-	-	-	-	-	-	-
48 YUGOSLAVIA	-	-	-	-	-	-	-	-	-	-	0
52 TURKEY	-	-	-	-	-	-	-	-	-	-	-
56 USSR	-	-	-	-	-	-	-	-	-	-	-
58 GERMAN DR	-	-	-	-	-	-	-	-	-	-	-
60 POLAND	-	-	-	-	-	-	-	-	-	-	0
62 CZECHOSLOVAKIA	-	-	-	-	-	-	-	-	-	-	0
64 HUNGARY	-	-	-	-	-	-	-	-	-	-	0
66 ROMANIA	-	-	-	-	-	-	-	-	-	-	0
68 BULGARIA	-	-	-	-	-	-	-	-	-	-	0
71 TOTAL STATE TRADING	-	-	-	-	-	-	-	-	-	-	0
72 OTHER EUROP. COUNTRIES	-	-	-	-	-	-	-	-	-	-	-
80 NEAR AND MIDDLE EAST	-	-	-	-	-	-	-	-	-	-	-
83 OTHER COUNTRIES	-	-	-	-	-	-	-	-	-	-	-
88 TOTAL THIRD COUNTRIES	-	-	-	-	-	-	-	-	-	-	605
95 ZUSAMMEN-TOTAL	-	-	0	-	-	0	-	-	-	887	4306

EISENBahn - RAILWAY - CHEMIN DE FER

3.2.09:1 (5D)

DURCHGANGSVERKEHR NACH LAND

DANMARK

TRANSIT TRAFFIC BY COUNTRY

1990

TRAFIC DE TRANSIT PAR PAYS

1000 T

BELADELAND COUNTRY OF LOADING PAYS DE CHARGEMENT	ENTLADELAND			COUNTRY OF UNLOADING				PAYS DE DECHARGEMENT			
	01	02	03	04	05	06	07	08	09	10	11
01 BR DEUTSCHLAND	-	-	-	-	-	-	-	-	-	-	-
02 FRANCE	-	-	-	-	-	-	-	-	-	-	-
03 ITALIA	-	-	-	-	-	-	-	-	-	-	-
04 NEDERLAND	-	-	-	-	-	-	-	-	-	-	-
05 BELGIQUE/BELGIE	-	-	-	-	-	-	-	-	-	-	-
06 LUXEMBOURG	-	-	-	-	-	-	-	-	-	-	-
07 UNITED KINGDOM	-	-	-	-	-	-	-	-	-	-	-
08 IRELAND	-	-	-	-	-	-	-	-	-	-	-
09 DANMARK	-	-	-	-	-	-	-	-	-	-	-
10 HELLAS	-	-	-	-	-	-	-	-	-	-	-
11 ESPANA	-	-	-	-	-	-	-	-	-	-	-
12 PORTUGAL	-	-	-	-	-	-	-	-	-	-	-
20 EUR	-	-	-	-	-	-	-	-	-	-	-
28 NORWAY	13	3	6	2	0	-	-	-	-	0	1
30 SWEDEN	631	81	27	6	22	-	-	-	-	-	0
32 FINLAND	0	-	-	-	-	-	-	-	-	-	-
36 SWITZERLAND	-	-	-	-	-	-	-	-	-	-	-
38 AUSTRIA	-	-	-	-	-	-	-	-	-	-	-
48 YUGOSLAVIA	-	-	-	-	-	-	-	-	-	-	-
52 TURKEY	-	-	-	-	-	-	-	-	-	-	-
56 USSR	-	-	-	-	-	-	-	-	-	-	-
58 GERMAN DR	-	-	-	-	-	-	-	-	-	-	-
60 POLAND	-	-	-	-	-	-	-	-	-	-	-
62 CZECHOSLOVAKIA	-	-	-	-	-	-	-	-	-	-	-
64 HUNGARY	-	-	-	-	-	-	-	-	-	-	-
66 ROMANIA	-	-	-	-	-	-	-	-	-	-	-
68 BULGARIA	-	-	-	-	-	-	-	-	-	-	-
71 TOTAL STATE TRADING	-	-	-	-	-	-	-	-	-	-	-
72 OTHER EUROP. COUNTRIES	-	-	-	-	-	-	-	-	-	-	-
80 NEAR AND MIDDLE EAST	-	-	-	-	-	-	-	-	-	-	-
83 OTHER COUNTRIES	644	84	32	8	22	-	-	-	-	0	1
88 TOTAL THIRD COUNTRIES	644	84	32	8	22	-	-	-	-	0	1
95 ZUSAMMEN-TOTAL	644	84	32	8	22	-	-	-	-	0	1

EISENBAHN - RAILWAY - CHEMIN DE FER

3.2.09:2 (5B)

DURCHGANGSVERKEHR NACH LAND

DANMARK

TRANSIT TRAFFIC BY COUNTRY

1990

TRAFIC DE TRANSIT PAR PAYS

1000 T

BELADELAND COUNTRY OF LOADING PAYS DE CHARGEMENT	ENTLADELAND			COUNTRY OF UNLOADING				PAYS DE DECHARGEMENT			
	12	20	28	30	32	36	38	48	52	56	58
01 DE DEUTSCHLAND	--	--	29	422	0	--	--	--	--	--	--
02 FRANCE	--	--	29	104	0	--	--	--	--	--	--
03 ITALIA	--	--	20	83	0	--	--	--	--	--	--
04 NEDERLAND	--	--	5	42	--	--	--	--	--	--	--
05 BELGIE/BELGIE	--	--	9	85	--	--	--	--	--	--	--
06 LUXEMBOURG	--	--	1	1	--	--	--	--	--	--	--
07 UNITED KINGDOM	--	--	1	0	--	--	--	--	--	--	--
08 IRLAND	--	--	--	0	--	--	--	--	--	--	--
09 DANMARK	--	--	--	--	--	--	--	--	--	--	--
10 HELLAS	--	--	--	--	--	--	--	--	--	--	--
11 ESPANA	--	--	0	22	--	--	--	--	--	--	--
12 PORTUGAL	--	--	--	--	--	--	--	--	--	--	--
20 EUR	--	--	93	760	0	--	--	--	--	--	--
28 NORWAY	--	24	--	--	--	2	1	0	--	--	0
30 SWEDEN	--	707	--	--	--	8	0	1	--	--	--
32 FINLAND	--	0	--	--	--	--	--	--	--	--	--
36 SWITZERLAND	--	--	8	33	--	--	--	--	--	--	--
38 AUSTRIA	--	--	4	9	0	--	--	--	--	--	--
48 YUGOSLAVIA	--	--	0	1	--	--	--	--	--	--	--
52 TURKEY	--	--	--	--	--	--	--	--	--	--	--
56 USSR	--	--	--	--	--	--	--	--	--	--	--
58 GERMAN DR	--	--	2	6	--	--	--	--	--	--	--
60 POLAND	--	--	--	--	--	--	--	--	--	--	--
62 CZECHOSLOVAKIA	--	--	--	--	--	--	--	--	--	--	--
64 HUNGARY	--	--	--	0	--	--	--	--	--	--	--
66 RUMANIA	--	--	--	0	--	--	--	--	--	--	--
68 BULGARIA	--	--	--	0	--	--	--	--	--	--	--
71 TOTAL STATE TRADING	--	--	2	7	--	--	--	--	--	--	--
72 OTHER EUROP. COUNTRIES	--	--	--	--	--	--	--	--	--	--	--
80 NEAR AND MIDDLE EAST	--	--	--	--	--	--	--	--	--	--	--
83 OTHER COUNTRIES	--	--	--	--	--	--	--	--	--	--	--
85 TOTAL THIRD COUNTRIES	--	791	14	49	0	10	1	1	--	--	0
95 ZUSAMMEN-TOTAL	--	791	107	808	0	10	1	1	--	--	0

EISENBAHN - RAILWAY - CHEMIN DE FER

3.2.09:3 (5B)

DURCHGANGSVERKEHR NACH LAND

DANMARK

TRANSIT TRAFFIC BY COUNTRY

1990

TRAFIC DE TRANSIT PAR PAYS

1000 T

BELADELAND COUNTRY OF LOADING PAYS DE CHARGEMENT	ENTLADELAND			COUNTRY OF UNLOADING				PAYS DE DECHARGEMENT			
	60	62	64	66	68	71	72	80	83	88	95
01 DE DEUTSCHLAND	--	--	--	--	--	--	--	--	--	451	451
02 FRANCE	--	--	--	--	--	--	--	--	--	132	132
03 ITALIA	--	--	--	--	--	--	--	--	--	104	104
04 NEDERLAND	--	--	--	--	--	--	--	--	--	47	47
05 BELGIE/BELGIE	--	--	--	--	--	--	--	--	--	94	94
06 LUXEMBOURG	--	--	--	--	--	--	--	--	--	2	2
07 UNITED KINGDOM	--	--	--	--	--	--	--	--	--	1	1
08 IRLAND	--	--	--	--	--	--	--	--	--	--	--
09 DANMARK	--	--	--	--	--	--	--	--	--	--	--
10 HELLAS	--	--	--	--	--	--	--	--	--	--	--
11 ESPANA	--	--	--	--	--	--	--	--	--	22	22
12 PORTUGAL	--	--	--	--	--	--	--	--	--	--	--
20 EUR	--	--	--	--	--	--	--	--	--	853	853
28 NORWAY	--	--	--	1	--	1	--	--	--	4	29
30 SWEDEN	--	--	0	--	--	1	--	--	--	9	776
32 FINLAND	--	--	--	--	--	--	--	--	--	--	0
36 SWITZERLAND	--	--	--	--	--	--	--	--	--	41	41
38 AUSTRIA	--	--	--	--	--	--	--	--	--	12	12
48 YUGOSLAVIA	--	--	--	--	--	--	--	--	--	1	1
52 TURKEY	--	--	--	--	--	--	--	--	--	--	--
56 USSR	--	--	--	--	--	--	--	--	--	--	--
58 GERMAN DR	--	--	--	--	--	--	--	--	--	8	8
60 POLAND	--	--	--	--	--	--	--	--	--	--	--
62 CZECHOSLOVAKIA	--	--	--	--	--	--	--	--	--	0	0
64 HUNGARY	--	--	--	--	--	--	--	--	--	0	0
66 RUMANIA	--	--	--	--	--	--	--	--	--	0	0
68 BULGARIA	--	--	--	--	--	--	--	--	--	9	9
71 TOTAL STATE TRADING	--	--	--	--	--	--	--	--	--	--	--
72 OTHER EUROP. COUNTRIES	--	--	--	--	--	--	--	--	--	--	--
80 NEAR AND MIDDLE EAST	--	--	--	--	--	--	--	--	--	--	--
83 OTHER COUNTRIES	--	--	0	1	--	2	--	--	--	76	867
85 TOTAL THIRD COUNTRIES	--	--	0	1	--	2	--	--	--	929	1720
95 ZUSAMMEN-TOTAL	--	--	0	1	--	2	--	--	--	929	1720

EISENBAHN - RAILWAY - CHEMIN DE FER

3.3.01:1 (6B)

DURCHGANGSVERKEHR NACH LAND

BR DEUTSCHLAND

TRANSIT TRAFFIC BY COUNTRY

1990

TRAFIC DE TRANSIT PAR PAYS

MIO TKM

BELADELAND COUNTRY OF LOADING PAYS DE CHARGEMENT	ENTLADELAND				COUNTRY OF UNLOADING				PAYS DE DECHARGEMENT			
	01	02	03	04	05	06	07	08	09	10	11	
01 BR DEUTSCHLAND	--	--	--	--	--	--	--	--	--	--	--	
02 FRANCE	--	--	0	1	--	0	--	--	73	4	--	
03 ITALIA	--	0	0	235	69	0	0	--	234	--	--	
04 NEDERLAND	--	0	378	--	--	2	--	--	4	14	--	
05 BELGIQUE/BELGIE	--	--	148	0	0	--	0	--	26	35	--	
06 LUXEMBOURG	--	--	3	--	--	--	--	--	11	0	--	
07 UNITED KINGDOM	--	--	--	--	--	--	--	--	1	1	--	
08 IRELAND	--	--	--	--	--	--	--	--	--	--	--	
09 DANMARK	--	23	279	4	2	--	--	--	--	3	5	
10 HELLAS	--	4	--	5	21	1	0	--	0	--	--	
11 ESPAÑA	--	0	--	--	--	--	--	--	5	--	--	
12 PORTUGAL	--	--	--	--	--	--	--	--	--	--	--	
20 EUR	--	28	807	244	92	3	1	--	354	56	5	
28 NORWAY	--	5	15	1	1	--	--	--	--	0	1	
30 SMEDEN	--	236	532	40	71	0	--	--	0	0	10	
32 FINLAND	--	6	0	1	0	--	--	--	--	--	0	
36 SWITZERLAND	--	0	--	95	12	0	0	--	50	1	--	
38 AUSTRIA	--	72	0	99	122	0	55	--	97	--	22	
48 YUGOSLAVIA	--	0	--	4	14	0	0	--	10	--	--	
52 TURKEY	--	--	--	--	--	--	--	--	--	--	--	
56 USSR	--	--	--	--	--	--	--	--	--	--	--	
58 GERMAN DR	--	49	29	12	30	0	0	--	16	0	1	
60 POLAND	--	14	--	2	4	0	0	--	0	--	1	
62 CZECHOSLOVAKIA	--	54	0	14	33	0	0	--	27	--	2	
64 HUNGARY	--	1	--	4	6	0	1	--	6	--	--	
66 RUMANIA	--	0	--	2	0	0	0	--	0	--	--	
68 BULGARIA	--	--	--	4	1	--	--	--	--	--	--	
71 TOTAL STATE TRADING	--	117	29	42	89	0	1	--	60	0	4	
72 OTHER EUROP. COUNTRIES	--	--	--	--	--	--	--	--	--	--	--	
80 NEAR AND MIDDLE EAST	--	--	--	--	--	--	--	--	--	--	--	
83 OTHER COUNTRIES	--	--	--	--	--	--	--	--	--	--	--	
88 TOTAL THIRD COUNTRIES	--	430	576	278	294	1	56	--	207	1	37	
95 ZUSAMMEN-TOTAL	--	458	1383	521	386	4	57	--	560	58	42	

EISENBAHN - RAILWAY - CHEMIN DE FER

3.3.01:2 (6B)

DURCHGANGSVERKEHR NACH LAND

BR DEUTSCHLAND

TRANSIT TRAFFIC BY COUNTRY

1990

TRAFIC DE TRANSIT PAR PAYS

MIO TKM

BELADELAND COUNTRY OF LOADING PAYS DE CHARGEMENT	ENTLADELAND				COUNTRY OF UNLOADING				PAYS DE DECHARGEMENT			
	12	20	28	30	32	36	38	48	52	56	58	
01 BR DEUTSCHLAND	--	--	--	--	--	--	--	--	--	--	--	
02 FRANCE	--	77	17	101	2	0	50	1	--	--	72	
03 ITALIA	0	538	20	112	0	--	0	--	--	--	3	
04 NEDERLAND	--	397	1	24	0	295	353	26	--	--	21	
05 BELGIQUE/BELGIE	--	209	3	73	0	60	196	23	0	--	23	
06 LUXEMBOURG	--	14	1	9	--	1	14	2	--	--	1	
07 UNITED KINGDOM	--	1	0	0	--	1	6	0	--	--	0	
08 IRELAND	--	--	--	--	--	--	--	--	--	--	--	
09 DANMARK	0	317	--	--	--	75	30	4	--	--	0	
10 HELLAS	--	31	--	--	--	0	--	--	--	--	--	
11 ESPAÑA	--	5	2	18	0	--	4	--	--	--	5	
12 PORTUGAL	--	--	--	--	--	--	0	--	--	--	0	
20 EUR	0	1590	44	337	2	433	653	56	0	--	125	
28 NORWAY	--	22	--	--	--	4	1	0	1	--	--	
30 SMEDEN	--	888	--	0	--	157	19	0	--	--	--	
32 FINLAND	0	1	--	--	--	9	2	0	--	--	0	
36 SWITZERLAND	--	158	10	45	6	1	0	--	--	--	6	
38 AUSTRIA	0	468	9	22	2	0	0	--	--	--	3	
48 YUGOSLAVIA	0	29	0	4	1	0	--	--	--	--	2	
52 TURKEY	--	--	--	--	--	--	--	--	--	--	--	
56 USSR	--	--	--	--	--	--	--	--	--	--	--	
58 GERMAN DR	0	137	0	--	0	25	41	5	--	--	--	
60 POLAND	0	21	--	--	--	3	0	--	--	--	--	
62 CZECHOSLOVAKIA	0	130	0	--	--	12	0	--	--	--	0	
64 HUNGARY	--	18	0	2	2	1	--	--	--	--	--	
66 RUMANIA	--	3	--	--	--	0	--	--	--	--	0	
68 BULGARIA	--	5	--	0	--	--	--	--	--	--	--	
71 TOTAL STATE TRADING	1	314	0	5	3	40	41	5	--	--	2	
72 OTHER EUROP. COUNTRIES	--	--	--	--	--	--	--	--	--	--	--	
80 NEAR AND MIDDLE EAST	--	--	--	--	--	--	--	--	--	--	--	
83 OTHER COUNTRIES	--	--	--	--	--	--	--	--	--	--	--	
88 TOTAL THIRD COUNTRIES	1	1880	19	73	11	211	62	6	1	--	11	
95 ZUSAMMEN-TOTAL	1	3470	62	410	14	644	715	62	1	--	136	

EISENBAHN - RAILWAY - CHEMIN DE FER

3.3.01:3 (6B)

DURCHGANGSVERKEHR NACH LAND

BR DEUTSCHLAND

TRANSIT TRAFFIC BY COUNTRY

1990

TRAFIC DE TRANSIT PAR PAYS

MIO TKM

BELADELAND COUNTRY OF LOADING PAYS DE CHARGEMENT	ENTLADELAND			COUNTRY OF UNLOADING						PAYS DE DECHARGEMENT			
	60	62	64	66	68	71	72	80	83	88	95		
01 BR DEUTSCHLAND	—	—	—	—	—	—	—	—	—	—	—		
02 FRANCE	10	11	3	2	1	98	—	—	—	268	345		
03 ITALIA	0	0	—	—	—	3	—	—	—	136	673		
04 NEDERLAND	6	10	16	24	6	107	—	—	—	781	1178		
05 BELGIQUE/BELGIE	3	12	8	10	5	85	—	0	—	417	626		
06 LUXEMBOURG	0	0	0	—	0	4	—	—	—	29	42		
07 UNITED KINGDOM	1	0	0	—	—	2	—	—	—	9	10		
08 IRELAND	—	—	—	—	—	—	—	—	—	—	—		
09 DANMARK	0	0	0	2	0	6	—	—	—	111	429		
10 HELLAS	—	—	—	—	—	—	—	—	—	0	31		
11 ESPAÑA	0	17	—	0	—	22	—	—	—	46	51		
12 PORTUGAL	—	0	—	—	—	1	—	—	—	1	1		
20 EUR	21	49	27	37	12	328	—	0	—	1797	3386		
28 NORWAY	—	—	0	1	2	4	—	—	—	10	32		
30 SWEDEN	—	—	—	0	0	0	—	—	—	176	1064		
32 FINLAND	—	0	0	—	—	1	—	—	—	11	12		
36 SWITZERLAND	1	1	0	0	—	8	—	—	—	69	227		
38 AUSTRIA	0	0	—	—	—	3	—	—	—	37	505		
48 YUGOSLAVIA	—	—	—	—	—	2	—	—	—	7	36		
52 TURKEY	—	—	—	—	—	—	—	—	—	—	—		
56 USSR	—	—	—	—	—	—	—	—	—	—	—		
58 GERMAN DR	—	0	0	0	0	6	—	—	—	71	209		
60 POLAND	—	—	—	—	—	—	—	—	—	3	24		
62 CZECHOSLOVAKIA	—	—	—	—	—	0	—	—	—	12	142		
64 HUNGARY	—	—	—	—	—	—	—	—	—	4	23		
66 ROMANIA	—	—	—	—	—	0	—	—	—	0	3		
68 BULGARIA	—	—	—	—	—	—	—	—	—	—	5		
71 TOTAL STATE TRADING	—	0	0	0	0	8	—	—	—	97	441		
72 OTHER EUROP. COUNTRIES	—	—	—	—	—	—	—	—	—	—	—		
80 NEAR AND MIDDLE EAST	—	—	—	—	—	—	—	—	—	—	—		
83 OTHER COUNTRIES	—	—	—	—	—	—	—	—	—	—	—		
88 TOTAL THIRD COUNTRIES	1	1	1	1	3	24	—	—	—	400	2280		
95 ZUSAMMEN-TOTAL	22	50	28	38	15	352	—	0	—	2197	5667		

EISENBAHN - RAILWAY - CHEMIN DE FER

3.3.02:1 (6B)

DURCHGANGSVERKEHR NACH LAND

FRANCE

TRANSIT TRAFFIC BY COUNTRY

1990

TRAFIC DE TRANSIT PAR PAYS

MIO TKM

BELADELAND COUNTRY OF LOADING PAYS DE CHARGEMENT	ENTLADELAND			COUNTRY OF UNLOADING						PAYS DE DECHARGEMENT			
	01	02	03	04	05	06	07	08	09	10	11		
01 BR DEUTSCHLAND	—	—	4	—	0	0	11	—	—	—	147		
02 FRANCE	—	—	—	—	—	—	—	—	—	—	—		
03 ITALIA	0	—	—	4	593	0	107	—	—	—	13		
04 NEDERLAND	0	—	13	0	—	—	2	—	—	—	0		
05 BELGIQUE/BELGIE	0	—	996	—	—	—	0	—	0	0	8		
06 LUXEMBOURG	8	—	34	—	—	—	—	—	—	—	2		
07 UNITED KINGDOM	3	—	65	0	1	0	—	—	0	—	0		
08 IRELAND	—	—	—	—	—	—	—	—	—	—	—		
09 DANMARK	—	—	—	—	0	—	0	—	—	—	0		
10 HELLAS	—	—	—	—	—	—	—	—	—	—	—		
11 ESPAÑA	192	—	45	5	2	—	1	—	4	0	—		
12 PORTUGAL	2	—	0	—	—	—	0	—	—	—	—		
20 EUR	207	—	1157	8	596	1	122	—	4	0	169		
28 NORWAY	—	—	—	—	—	—	—	—	—	—	—		
30 SWEDEN	—	—	—	0	—	—	—	—	—	—	5		
32 FINLAND	—	—	—	—	—	—	—	—	—	—	—		
36 SWITZERLAND	0	—	—	0	59	1	32	—	—	—	0		
38 AUSTRIA	—	—	—	—	0	—	12	—	—	—	27		
48 YUGOSLAVIA	—	—	—	0	0	—	1	—	—	—	1		
52 TURKEY	—	—	—	—	—	—	—	—	—	—	—		
56 USSR	—	—	—	—	—	—	—	—	—	—	—		
58 GERMAN DR	—	—	—	—	—	—	—	—	—	—	2		
60 POLAND	—	—	—	—	0	—	0	—	—	—	0		
62 CZECHOSLOVAKIA	—	—	—	—	—	—	0	—	—	—	2		
64 HUNGARY	—	—	—	—	—	—	0	—	—	—	1		
66 ROMANIA	—	—	—	—	1	—	—	—	—	—	—		
68 BULGARIA	—	—	—	—	—	—	—	—	—	—	—		
71 TOTAL STATE TRADING	—	—	—	0	1	—	1	—	—	—	5		
72 OTHER EUROP. COUNTRIES	—	—	—	—	—	—	—	—	—	—	—		
80 NEAR AND MIDDLE EAST	—	—	—	—	—	—	—	—	—	—	—		
83 OTHER COUNTRIES	—	—	—	—	—	—	—	—	—	—	—		
88 TOTAL THIRD COUNTRIES	0	—	—	0	60	1	45	—	—	—	38		
95 ZUSAMMEN-TOTAL	207	—	1157	9	656	1	167	—	4	0	207		

DURCHGANGSVERKEHR NACH LAND

FRANCE

TRANSIT TRAFFIC BY COUNTRY

1990

TRAFIC DE TRANSIT PAR PAYS

MIO TKM

BELADELAND COUNTRY OF LOADING PAYS DE CHARGEMENT	ENTLADELAND - COUNTRY OF UNLOADING - PAYS DE DECHARGEMENT										
	12	20	28	30	32	36	38	48	52	56	58
01 BR DEUTSCHLAND	9	171	-	-	-	1	-	-	-	-	-
02 FRANCE	-	-	-	-	-	-	-	-	-	-	-
03 ITALIA	6	723	-	-	-	-	-	-	-	-	-
04 NEDERLAND	-	15	-	-	-	13	-	-	-	-	-
05 BELGIQUE/BELGIE	-	1005	-	-	-	499	-	0	-	-	-
06 LUXEMBOURG	-	44	-	-	-	33	0	0	-	-	-
07 UNITED KINGDOM	-	70	0	-	-	27	0	2	-	-	-
08 IRELAND	-	-	-	-	-	-	-	-	-	-	-
09 DANMARK	0	0	-	-	-	-	-	-	-	-	-
10 HELLAS	-	0	-	-	-	-	-	-	-	-	-
11 ESPANA	-	250	0	16	-	39	8	0	-	-	12
12 PORTUGAL	-	2	-	-	-	0	0	0	-	-	1
20 EUR	14	2280	0	16	-	612	9	3	-	-	12
28 NORWAY	-	-	-	-	-	-	-	-	-	-	-
30 SWEDEN	-	5	-	-	-	-	-	-	-	-	-
32 FINLAND	-	-	-	-	-	-	-	-	-	-	-
36 SCHWEIZ/SWITZERLAND	1	93	-	-	0	-	-	-	-	-	-
38 AUSTRIA	0	39	-	-	-	-	-	-	-	-	-
48 YUGOSLAVIA	0	2	-	-	-	0	-	-	-	-	-
52 TURKEY	-	-	-	-	-	-	-	-	-	-	-
56 USSR	-	-	-	-	-	-	-	-	-	-	-
58 GERMAN DR	1	2	-	-	-	-	-	-	-	-	-
60 POLAND	0	0	-	-	-	-	-	-	-	-	-
62 CZECHOSLOVAKIA	1	3	-	-	-	-	-	-	-	-	-
64 HUNGARY	0	1	-	-	-	-	-	-	-	-	-
66 ROMANIA	0	1	-	-	-	-	-	-	-	-	-
68 BULGARIA	-	-	-	-	-	-	-	-	-	-	-
71 TOTAL STATE TRADING	2	9	-	-	-	0	-	-	-	-	-
72 OTHER EUROP. COUNTRIES	-	-	-	-	-	-	-	-	-	-	-
80 NEAR AND MIDDLE EAST	-	-	-	-	-	-	-	-	-	-	-
83 OTHER COUNTRIES	-	-	-	-	-	-	-	-	-	-	-
88 TOTAL THIRD COUNTRIES	2	146	-	-	0	0	-	-	-	-	-
95 ZUSAMMEN-TOTAL	16	2425	0	16	0	612	9	3	-	-	12

DURCHGANGSVERKEHR NACH LAND

FRANCE

TRANSIT TRAFFIC BY COUNTRY

1990

TRAFIC DE TRANSIT PAR PAYS

MIO TKM

BELADELAND COUNTRY OF LOADING PAYS DE CHARGEMENT	ENTLADELAND - COUNTRY OF UNLOADING - PAYS DE DECHARGEMENT										
	60	62	64	66	68	71	72	80	83	88	95
01 BR DEUTSCHLAND	-	-	-	-	-	-	-	-	-	1	172
02 FRANCE	-	-	-	-	-	-	-	-	-	-	-
03 ITALIA	-	-	-	-	-	-	-	-	-	-	723
04 NEDERLAND	-	-	-	-	-	-	-	-	-	13	28
05 BELGIQUE/BELGIE	-	-	0	-	-	0	-	-	-	499	1504
06 LUXEMBOURG	-	-	-	-	-	0	-	-	-	33	77
07 UNITED KINGDOM	0	0	0	1	1	4	-	-	-	31	101
08 IRELAND	-	-	-	-	-	-	-	-	-	-	-
09 DANMARK	-	-	-	-	-	-	-	-	-	-	0
10 HELLAS	-	-	-	-	-	-	-	-	-	-	0
11 ESPANA	0	34	0	1	-	47	-	-	-	110	360
12 PORTUGAL	-	1	-	-	-	2	-	-	-	2	4
20 EUR	0	35	0	2	1	53	-	-	-	690	2969
28 NORWAY	-	-	-	-	-	-	-	-	-	-	-
30 SWEDEN	-	-	-	-	-	-	-	-	-	-	5
32 FINLAND	-	-	-	-	-	-	-	-	-	-	-
36 SCHWEIZ/SWITZERLAND	-	-	-	-	-	-	-	-	-	0	93
38 AUSTRIA	-	-	-	-	-	-	-	-	-	-	39
48 YUGOSLAVIA	-	-	-	-	-	-	-	-	-	0	2
52 TURKEY	-	-	-	-	-	-	-	-	-	-	-
56 USSR	-	-	-	-	-	-	-	-	-	-	-
58 GERMAN DR	-	-	-	-	-	-	-	-	-	-	2
60 POLAND	-	-	-	-	-	-	-	-	-	-	0
62 CZECHOSLOVAKIA	-	-	-	-	-	-	-	-	-	-	3
64 HUNGARY	-	-	-	-	-	-	-	-	-	-	1
66 ROMANIA	-	-	-	-	-	-	-	-	-	-	1
68 BULGARIA	-	-	-	-	-	-	-	-	-	-	-
71 TOTAL STATE TRADING	-	-	-	-	-	-	-	-	-	0	9
72 OTHER EUROP. COUNTRIES	-	-	-	-	-	-	-	-	-	-	-
80 NEAR AND MIDDLE EAST	-	-	-	-	-	-	-	-	-	-	-
83 OTHER COUNTRIES	-	-	-	-	-	-	-	-	-	-	-
88 TOTAL THIRD COUNTRIES	-	-	-	-	-	-	-	-	-	0	146
95 ZUSAMMEN-TOTAL	0	35	0	2	1	53	-	-	-	690	3115

EISENBahn - RAILWAY - CHEMIN DE FER
 DURCHGANGSVERKEHR NACH LAND
 TRANSIT TRAFFIC BY COUNTRY
 TRAFIC DE TRANSIT PAR PAYS

3.3.03:1 (6B)
 ITALIA
 1990
 MIO TKM

BELADELAND COUNTRY OF LOADING PAYS DE CHARGEMENT	ENTLADELAND			COUNTRY OF UNLOADING				PAYS DE DECHARGEMENT			
	01	02	03	04	05	06	07	08	09	10	11
01 BR DEUTSCHLAND	-	-	-	-	-	-	-	-	-	-	-
02 FRANCE	-	-	-	-	-	-	-	-	-	1	-
03 ITALIA	-	-	-	-	-	-	-	-	-	-	-
04 NEDERLAND	-	-	-	-	-	-	-	-	-	-	-
05 BELGIQUE/BELGIE	-	-	-	-	-	-	-	-	-	0	-
06 LUXEMBOURG	-	-	-	-	-	-	-	-	-	-	-
07 UNITED KINGDOM	-	-	-	-	-	-	-	-	-	-	-
08 IRELAND	-	-	-	-	-	-	-	-	-	-	-
09 DANMARK	-	-	-	-	-	-	-	-	-	-	-
10 HELLAS	-	0	-	-	-	-	-	-	-	-	-
11 ESPANA	-	-	-	-	-	-	-	-	-	0	-
12 PORTUGAL	-	-	-	-	-	-	-	-	-	-	-
20 EUR	-	0	-	-	-	-	-	-	-	1	-
28 NORWAY	-	-	-	-	-	-	-	-	-	-	-
30 SWEDEN	-	-	-	-	-	-	-	-	-	-	-
32 FINLAND	-	-	-	-	-	-	-	-	-	-	-
36 SWITZERLAND	-	-	-	-	-	-	-	-	-	0	-
38 AUSTRIA	-	0	-	-	-	-	-	-	-	-	1
48 YUGOSLAVIA	-	28	-	-	-	-	0	-	-	-	2
52 TURKEY	-	-	-	-	-	-	-	-	-	-	-
56 USSR	-	-	-	-	-	-	-	-	-	-	-
58 GERMAN DR	-	-	-	-	-	-	-	-	-	-	-
60 POLAND	-	-	-	-	-	-	-	-	-	-	-
62 CZECHOSLOVAKIA	-	-	-	-	-	-	-	-	-	-	-
64 HUNGARY	-	1	-	-	-	-	-	-	-	-	0
66 RUMANIA	-	20	-	-	-	-	-	-	-	-	0
68 BULGARIA	-	0	-	-	-	-	-	-	-	-	-
71 TOTAL STATE TRADING	-	48	-	-	-	-	0	-	-	-	2
72 OTHER EUROP. COUNTRIES	-	0	-	-	-	-	-	-	-	-	-
80 NEAR AND MIDDLE EAST	-	-	-	-	-	-	-	-	-	-	-
83 OTHER COUNTRIES	-	-	-	-	-	-	-	-	-	-	-
88 TOTAL THIRD COUNTRIES	-	48	-	-	-	-	0	-	-	0	3
95 ZUSAMMEN-TOTAL	-	48	-	-	-	-	0	-	-	1	3

EISENBahn - RAILWAY - CHEMIN DE FER
 DURCHGANGSVERKEHR NACH LAND
 TRANSIT TRAFFIC BY COUNTRY
 TRAFIC DE TRANSIT PAR PAYS

3.3.03:2 (6B)
 ITALIA
 1990
 MIO TKM

BELADELAND COUNTRY OF LOADING PAYS DE CHARGEMENT	ENTLADELAND			COUNTRY OF UNLOADING				PAYS DE DECHARGEMENT			
	12	20	28	30	32	36	38	48	52	56	58
01 BR DEUTSCHLAND	-	-	-	-	-	0	-	-	-	-	-
02 FRANCE	-	1	-	-	-	0	1	30	0	-	-
03 ITALIA	-	-	-	-	-	-	-	-	-	-	-
04 NEDERLAND	-	-	-	-	-	-	-	-	-	-	-
05 BELGIQUE/BELGIE	-	0	-	-	-	-	-	1	-	-	-
06 LUXEMBOURG	-	-	-	-	-	-	-	0	-	-	-
07 UNITED KINGDOM	-	-	-	-	-	-	-	4	-	-	-
08 IRELAND	-	-	-	-	-	-	-	-	-	-	-
09 DANMARK	-	-	-	-	-	-	-	-	-	-	-
10 HELLAS	-	0	-	-	-	-	-	-	-	-	-
11 ESPANA	-	0	-	-	-	-	2	0	-	-	-
12 PORTUGAL	0	0	-	-	-	-	-	-	-	-	-
20 EUR	0	1	-	-	-	0	3	34	0	-	-
28 NORWAY	-	-	-	-	-	-	-	-	-	-	-
30 SWEDEN	-	-	-	-	-	0	-	-	-	-	-
32 FINLAND	-	-	-	-	-	-	-	-	-	-	-
36 SWITZERLAND	-	0	-	-	-	-	-	3	-	-	-
38 AUSTRIA	0	1	-	-	-	2	-	0	-	-	-
48 YUGOSLAVIA	0	30	-	-	-	5	-	0	-	-	-
52 TURKEY	-	-	-	-	-	0	-	-	-	-	-
56 USSR	-	-	-	-	-	1	-	-	-	-	-
58 GERMAN DR	-	-	-	-	-	0	-	-	-	-	-
60 POLAND	-	-	-	-	-	-	-	-	-	-	-
62 CZECHOSLOVAKIA	-	-	-	-	-	-	-	-	-	-	-
64 HUNGARY	-	1	-	-	-	2	-	0	-	-	-
66 RUMANIA	0	20	-	-	-	0	-	-	-	-	-
68 BULGARIA	-	0	-	-	-	0	-	-	-	-	-
71 TOTAL STATE TRADING	0	51	-	-	-	8	-	0	-	-	-
72 OTHER EUROP. COUNTRIES	-	0	-	-	-	0	-	-	-	-	-
80 NEAR AND MIDDLE EAST	-	-	-	-	-	-	-	-	-	-	-
83 OTHER COUNTRIES	-	-	-	-	-	-	-	-	-	-	-
88 TOTAL THIRD COUNTRIES	0	52	-	-	-	10	-	3	-	-	-
95 ZUSAMMEN-TOTAL	0	53	-	-	-	10	3	37	0	-	-

EISENBahn - RAILWAY - CHEMIN DE FER
 DURCHGANGSVERKEHR NACH LAND
 TRANSIT TRAFFIC BY COUNTRY
 TRAFIC DE TRANSIT PAR PAYS

3.3.03:3 (6B)
 ITALIA
 1990
 MIO TKM

BELADELAND COUNTRY OF LOADING PAYS DE CHARGEMENT	ENTLADELAND			COUNTRY OF UNLOADING				PAYS DE DECHARGEMENT			
	60	62	64	66	68	71	72	80	83	88	95
01 BR DEUTSCHLAND	-	-	-	-	-	-	-	-	-	0	0
02 FRANCE	-	-	0	7	1	38	-	-	-	39	40
03 ITALIA	-	-	-	-	-	-	-	-	-	-	-
04 NEDERLAND	-	-	-	-	-	-	-	-	-	-	-
05 BELGIQUE/BELGIE	-	-	-	-	-	1	-	-	-	1	1
06 LUXEMBOURG	-	-	-	-	-	0	-	-	-	0	0
07 UNITED KINGDOM	-	-	-	-	0	4	-	-	-	4	4
08 IRELAND	-	-	-	-	-	-	-	-	-	-	-
09 DANMARK	-	-	-	-	-	-	-	-	-	-	-
10 HELLAS	-	-	-	-	-	-	-	-	-	-	0
11 ESPANA	-	-	0	2	1	3	-	-	-	4	4
12 PORTUGAL	-	-	-	0	-	0	-	-	-	0	0
20 EUR	-	-	1	9	1	45	-	-	-	48	49
28 NORWAY	-	-	-	-	-	-	-	-	-	-	-
30 SWEDEN	-	-	-	-	-	-	-	-	-	0	0
32 FINLAND	-	-	-	-	-	-	-	-	-	-	-
34 SWITZERLAND	-	0	-	0	0	3	-	-	-	3	3
38 AUSTRIA	-	-	-	-	0	0	-	-	-	2	3
48 YUGOSLAVIA	-	-	-	-	-	0	-	-	-	5	35
52 TURKEY	-	-	-	-	-	-	-	-	-	0	0
56 USSR	-	-	-	-	-	-	-	-	-	-	-
58 GERMAN DR	-	-	-	-	-	-	-	-	-	0	0
60 POLAND	-	-	-	-	-	-	-	-	-	-	-
62 CZECHOSLOVAKIA	-	-	-	-	-	-	-	-	-	-	-
64 HUNGARY	-	-	-	-	-	0	-	-	-	2	3
66 ROMANIA	-	-	-	0	-	0	-	-	-	0	20
68 BULGARIA	-	-	-	-	-	-	-	-	-	0	0
71 TOTAL STATE TRADING	-	-	-	0	-	0	-	-	-	8	59
72 OTHER EUROP. COUNTRIES	-	-	-	-	-	-	-	-	-	0	0
80 NEAR AND MIDDLE EAST	-	-	-	-	-	-	-	-	-	-	-
83 OTHER COUNTRIES	-	-	-	-	-	-	-	-	-	-	-
88 TOTAL THIRD COUNTRIES	-	0	-	0	0	3	-	-	-	13	65
95 ZUSAMMEN-TOTAL	-	0	1	9	1	48	-	-	-	61	114

EISENBahn - RAILWAY - CHEMIN DE FER
 DURCHGANGSVERKEHR NACH LAND
 TRANSIT TRAFFIC BY COUNTRY
 TRAFIC DE TRANSIT PAR PAYS

3.3.04:1 (6B)
 NEDERLAND
 1990
 MIO TKM

BELADELAND COUNTRY OF LOADING PAYS DE CHARGEMENT	ENTLADELAND			COUNTRY OF UNLOADING				PAYS DE DECHARGEMENT			
	01	02	03	04	05	06	07	08	09	10	11
01 BR DEUTSCHLAND	-	0	-	-	4	-	-	-	-	-	-
02 FRANCE	-	-	-	-	-	-	-	-	-	-	-
03 ITALIA	-	-	-	-	-	-	-	-	-	-	-
04 NEDERLAND	-	-	-	-	-	-	-	-	-	-	-
05 BELGIQUE/BELGIE	5	-	0	-	-	-	-	-	-	-	-
06 LUXEMBOURG	-	-	-	-	-	-	-	-	-	-	-
07 UNITED KINGDOM	-	-	-	-	-	-	-	-	-	-	-
08 IRELAND	-	-	-	-	-	-	-	-	-	-	-
09 DANMARK	-	-	-	-	-	-	-	-	-	-	-
10 HELLAS	-	-	-	-	-	-	-	-	-	-	-
11 ESPANA	-	-	-	-	-	-	-	-	-	-	-
12 PORTUGAL	-	-	-	-	-	-	-	-	-	-	-
20 EUR	5	0	0	-	4	-	-	-	-	-	-
28 NORWAY	-	-	-	-	-	-	-	-	-	-	-
30 SWEDEN	-	-	-	-	-	-	-	-	-	-	-
32 FINLAND	-	-	-	-	-	-	-	-	-	-	-
34 SWITZERLAND	-	-	-	-	-	-	-	-	-	-	-
38 AUSTRIA	-	-	-	-	-	-	-	-	-	-	-
48 YUGOSLAVIA	-	-	-	-	-	-	-	-	-	-	-
52 TURKEY	-	-	-	-	-	-	-	-	-	-	-
56 USSR	-	-	-	-	-	-	-	-	-	-	-
58 GERMAN DR	-	-	-	-	-	-	-	-	-	-	-
60 POLAND	-	-	-	-	-	-	-	-	-	-	-
62 CZECHOSLOVAKIA	-	-	-	-	-	-	-	-	-	-	-
64 HUNGARY	-	-	-	-	-	-	-	-	-	-	-
66 ROMANIA	-	-	-	-	-	-	-	-	-	-	-
68 BULGARIA	-	-	-	-	-	-	-	-	-	-	-
71 TOTAL STATE TRADING	-	-	-	-	-	-	-	-	-	-	-
72 OTHER EUROP. COUNTRIES	-	-	-	-	-	-	-	-	-	-	-
80 NEAR AND MIDDLE EAST	-	-	-	-	-	-	-	-	-	-	-
83 OTHER COUNTRIES	-	-	-	-	-	-	-	-	-	-	-
88 TOTAL THIRD COUNTRIES	-	-	-	-	-	-	-	-	-	-	-
95 ZUSAMMEN-TOTAL	5	0	0	-	4	-	-	-	-	-	-

EISENBahn - RAILWAY - CHEMIN DE FER
 DURCHGANGSVERKEHR NACH LAND
 TRANSIT TRAFFIC BY COUNTRY
 TRAFIC DE TRANSIT PAR PAYS

3.3.04:2 (6B)
 NEDERLAND
 1990
 MIO TKM

BELADELAND COUNTRY OF LOADING PAYS DE CHARGEMENT	ENTLADELAND			COUNTRY OF UNLOADING				PAYS DE DECHARGEMENT			
	12	20	28	30	32	36	38	48	52	56	58
01 BR DEUTSCHLAND	--	5	--	--	--	--	--	--	--	--	--
02 FRANCE	--	--	--	--	--	--	--	--	--	--	--
03 ITALIA	--	--	--	--	--	--	--	--	--	--	--
04 NEDERLAND	--	--	--	--	--	--	--	--	--	--	--
05 BELGIQUE/BELGIE	--	6	--	--	--	--	2	0	--	--	--
06 LUXEMBOURG	--	--	--	--	--	--	--	--	--	--	--
07 UNITED KINGDOM	--	--	--	--	--	--	--	--	--	--	--
08 IRELAND	--	--	--	--	--	--	--	--	--	--	--
09 DANMARK	--	--	--	--	--	--	--	--	--	--	--
10 HELLAS	--	--	--	--	--	--	--	--	--	--	--
11 ESPANA	--	--	--	--	--	--	--	--	--	--	--
12 PORTUGAL	--	--	--	--	--	--	--	--	--	--	--
20 EUR	--	10	--	--	--	--	2	0	--	--	--
28 NORWAY	--	--	--	--	--	--	--	--	--	--	--
30 SWEDEN	--	--	--	--	--	--	--	--	--	--	--
32 FINLAND	--	--	--	--	--	--	--	--	--	--	--
36 SWITZERLAND	--	--	--	--	--	--	--	--	--	--	--
38 AUSTRIA	--	--	--	--	--	--	--	--	--	--	--
48 YUGOSLAVIA	--	--	--	--	--	--	--	--	--	--	--
52 TURKEY	--	--	--	--	--	--	--	--	--	--	--
56 USSR	--	--	--	--	--	--	--	--	--	--	--
58 GERMAN DR	--	--	--	--	--	--	--	--	--	--	--
60 POLAND	--	--	--	--	--	--	--	--	--	--	--
62 CZECHOSLOVAKIA	--	--	--	--	--	--	--	--	--	--	--
64 HUNGARY	--	--	--	--	--	--	--	--	--	--	--
66 ROMANIA	--	--	--	--	--	--	--	--	--	--	--
68 BULGARIA	--	--	--	--	--	--	--	--	--	--	--
71 TOTAL STATE TRADING	--	--	--	--	--	--	--	--	--	--	--
72 OTHER EUROP. COUNTRIES	--	--	--	--	--	--	--	--	--	--	--
80 NEAR AND MIDDLE EAST	--	--	--	--	--	--	--	--	--	--	--
83 OTHER COUNTRIES	--	--	--	--	--	--	--	--	--	--	--
88 TOTAL THIRD COUNTRIES	--	--	--	--	--	--	--	--	--	--	--
95 ZUSAMMEN--TOTAL	--	10	--	--	--	--	2	0	--	--	--

EISENBahn - RAILWAY - CHEMIN DE FER
 DURCHGANGSVERKEHR NACH LAND
 TRANSIT TRAFFIC BY COUNTRY
 TRAFIC DE TRANSIT PAR PAYS

3.3.04:3 (6B)
 NEDERLAND
 1990
 MIO TKM

BELADELAND COUNTRY OF LOADING PAYS DE CHARGEMENT	ENTLADELAND			COUNTRY OF UNLOADING				PAYS DE DECHARGEMENT			
	60	62	64	66	68	71	72	80	83	88	95
01 BR DEUTSCHLAND	--	--	--	--	--	--	--	--	--	--	5
02 FRANCE	--	--	--	--	--	--	--	--	--	--	--
03 ITALIA	--	--	--	--	--	--	--	--	--	--	--
04 NEDERLAND	--	--	--	--	--	0	--	--	--	2	8
05 BELGIQUE/BELGIE	--	--	--	--	--	--	--	--	--	--	--
06 LUXEMBOURG	--	--	--	--	--	--	--	--	--	--	--
07 UNITED KINGDOM	--	--	--	--	--	--	--	--	--	--	--
08 IRELAND	--	--	--	--	--	--	--	--	--	--	--
09 DANMARK	--	--	--	--	--	--	--	--	--	--	--
10 HELLAS	--	--	--	--	--	--	--	--	--	--	--
11 ESPANA	--	--	--	--	--	--	--	--	--	--	--
12 PORTUGAL	--	--	--	--	--	--	--	--	--	--	--
20 EUR	--	--	--	--	--	0	--	--	--	2	12
28 NORWAY	--	--	--	--	--	--	--	--	--	--	--
30 SWEDEN	--	--	--	--	--	--	--	--	--	--	--
32 FINLAND	--	--	--	--	--	--	--	--	--	--	--
36 SWITZERLAND	--	--	--	--	--	--	--	--	--	--	--
38 AUSTRIA	--	--	--	--	--	--	--	--	--	--	--
48 YUGOSLAVIA	--	--	--	--	--	--	--	--	--	--	--
52 TURKEY	--	--	--	--	--	--	--	--	--	--	--
56 USSR	--	--	--	--	--	--	--	--	--	--	--
58 GERMAN DR	--	--	--	--	--	--	--	--	--	--	--
60 POLAND	--	--	--	--	--	--	--	--	--	--	--
62 CZECHOSLOVAKIA	--	--	--	--	--	--	--	--	--	--	--
64 HUNGARY	--	--	--	--	--	--	--	--	--	--	--
66 ROMANIA	--	--	--	--	--	--	--	--	--	--	--
68 BULGARIA	--	--	--	--	--	--	--	--	--	--	--
71 TOTAL STATE TRADING	--	--	--	--	--	--	--	--	--	--	--
72 OTHER EUROP. COUNTRIES	--	--	--	--	--	--	--	--	--	--	--
80 NEAR AND MIDDLE EAST	--	--	--	--	--	--	--	--	--	--	--
83 OTHER COUNTRIES	--	--	--	--	--	--	--	--	--	--	--
88 TOTAL THIRD COUNTRIES	--	--	--	--	--	--	--	--	--	--	--
95 ZUSAMMEN--TOTAL	--	--	--	--	--	0	--	--	--	2	12

EISENBahn - RAILWAY - CHEMIN DE FER

3.3.05:1 (6B)

DURCHGANGSVERKEHR NACH LAND

BELGIQUE/BELGIE

TRANSIT TRAFFIC BY COUNTRY

1990

TRAFIC DE TRANSIT PAR PAYS

MIO TKM

BELADELAND COUNTRY OF LOADING PAYS DE CHARGEMENT	ENTLADELAND			COUNTRY OF UNLOADING					PAYS DE DECHARGEMENT		
	01	02	03	04	05	06	07	08	09	10	11
01 BR DEUTSCHLAND	-	189	-	1	-	82	12	-	-	-	0
02 FRANCE	42	0	-	70	-	-	0	-	12	-	0
03 ITALIA	0	-	-	3	-	-	-	-	-	-	-
04 NEDEPLAND	20	193	14	7	-	10	5	-	0	-	4
05 BELGIQUE/BELGIE	-	-	-	-	-	-	-	-	-	-	-
06 LUXEMBOURG	11	-	-	12	-	-	0	-	-	0	0
07 UNITED KINGDOM	16	-	0	0	-	0	-	-	0	-	-
08 IRELAND	-	-	-	-	-	-	-	-	-	-	-
09 DANMARK	-	5	-	-	-	0	0	-	-	-	-
10 HELLAS	-	-	-	-	-	-	-	-	-	-	-
11 ESPANA	0	-	-	2	-	-	-	-	0	-	-
12 PORTUGAL	-	-	-	-	-	-	-	-	-	-	-
20 EUR	88	386	14	95	-	92	17	-	12	0	4
28 NOPWAY	-	-	-	-	-	-	0	-	-	-	-
30 SWEDEH	-	4	-	2	-	-	-	-	-	-	-
32 FINLAND	-	-	-	-	-	-	-	-	-	-	-
36 SUIZTERLAND	-	-	-	0	-	-	0	-	-	-	-
38 AUSTRIA	-	-	-	1	-	-	9	-	-	-	-
48 YUGOSLAVIA	-	-	-	0	-	-	-	-	-	-	-
52 TURKEY	-	-	-	-	-	-	-	-	-	-	-
56 USSR	-	-	-	-	-	-	-	-	-	-	-
58 GERMAN DR	-	1	-	0	-	0	-	-	-	-	-
60 POLAND	-	0	-	-	-	-	0	-	-	-	-
62 CZECHOSLOVAKIA	-	0	-	0	-	-	-	-	-	-	-
64 HUNGARY	-	-	-	-	-	-	0	-	-	-	-
66 RUMANIA	-	-	-	-	-	-	-	-	-	-	-
68 BULGARIA	-	-	-	-	-	-	-	-	-	-	-
71 TOTAL STATE TRADING	-	1	-	0	-	0	0	-	-	-	-
72 OTHER EUROP. COUNTRIES	-	-	-	-	-	-	-	-	-	-	-
80 NEAR AND MIDDLE EAST	-	-	-	-	-	-	-	-	-	-	-
83 OTHER COUNTRIES	-	-	-	-	-	-	-	-	-	-	-
88 TOTAL THIRD COUNTRIES	-	4	-	4	-	0	10	-	-	-	-
95 ZUSAMMEN-TOTAL	88	390	14	99	-	92	27	-	12	0	4

EISENBahn - RAILWAY - CHEMIN DE FER

3.3.05:2 (6B)

DURCHGANGSVERKEHR NACH LAND

BELGIQUE/BELGIE

TRANSIT TRAFFIC BY COUNTRY

1990

TRAFIC DE TRANSIT PAR PAYS

MIO TKM

BELADELAND COUNTRY OF LOADING PAYS DE CHARGEMENT	ENTLADELAND			COUNTRY OF UNLOADING					PAYS DE DECHARGEMENT		
	12	20	28	30	32	36	38	48	52	56	58
01 BR DEUTSCHLAND	0	283	-	-	-	-	-	0	-	-	-
02 FRANCE	-	124	0	1	0	0	-	-	-	-	1
03 ITALIA	-	3	-	-	-	-	-	-	-	-	-
04 NEDEPLAND	-	253	0	2	-	13	0	1	-	-	0
05 BELGIQUE/BELGIE	-	-	-	-	-	-	-	-	-	-	-
06 LUXEMBOURG	-	23	0	4	0	0	-	-	-	-	-
07 UNITED KINGDOM	-	16	-	0	-	0	1	-	-	-	0
08 IRELAND	-	-	-	-	-	-	-	-	-	-	-
09 DANMARK	-	5	-	-	-	-	-	-	-	-	-
10 HELLAS	-	-	-	-	-	-	-	-	-	-	-
11 ESPANA	-	2	-	-	-	-	-	-	-	-	-
12 PORTUGAL	-	-	-	-	-	-	-	-	-	-	-
20 EUR	0	709	1	7	0	14	2	1	-	-	1
28 NORWAY	-	0	-	-	-	-	-	-	-	-	-
30 SWEDEN	-	6	-	-	-	-	-	-	-	-	-
32 FINLAND	-	-	-	-	-	-	-	-	-	-	-
36 SWITZERLAND	-	0	-	-	-	-	-	-	-	-	-
38 AUSTRIA	-	10	-	-	-	-	-	-	-	-	-
48 YUGOSLAVIA	-	0	-	-	-	-	-	-	-	-	-
52 TURKEY	-	-	-	-	-	-	-	-	-	-	-
56 USSR	-	-	-	-	-	-	-	-	-	-	-
58 GERMAN DR	-	1	-	-	-	-	-	-	-	-	-
60 POLAND	-	0	-	-	-	-	-	-	-	-	-
62 CZECHOSLOVAKIA	-	0	-	-	-	-	-	-	-	-	-
64 HUNGARY	-	0	-	-	-	-	-	-	-	-	-
66 RUMANIA	-	-	-	-	-	-	-	-	-	-	-
68 BULGARIA	-	-	-	-	-	-	-	-	-	-	-
71 TOTAL STATE TRADING	-	1	-	-	-	-	-	-	-	-	-
72 OTHER EUROP. COUNTRIES	-	-	-	-	-	-	-	-	-	-	-
80 NEAR AND MIDDLE EAST	-	-	-	-	-	-	-	-	-	-	-
83 OTHER COUNTRIES	-	-	-	-	-	-	-	-	-	-	-
88 TOTAL THIRD COUNTRIES	-	18	-	-	-	-	-	-	-	-	-
95 ZUSAMMEN-TOTAL	0	727	1	7	0	14	2	1	-	-	1

EISENBAHN - RAILWAY - CHEMIN DE FER

3.3.05:3 (6B)

DURCHGANGSVERKEHR NACH LAND

BELGIQUE/BELGIE

TRANSIT TRAFFIC BY COUNTRY

1990

TRAFIC DE TRANSIT PAR PAYS

MIO TKM

BELADELAND COUNTRY OF LOADING PAYS DE CHARGEMENT	ENTLADELAND			COUNTRY OF UNLOADING				PAYS DE DECHARGEMENT			
	60	62	64	66	68	71	72	80	83	88	95
01 BR DEUTSCHLAND	-	-	-	-	-	0	-	-	-	0	283
02 FRANCE	0	-	-	-	-	1	-	-	0	2	126
03 ITALIA	-	-	-	-	-	-	-	-	-	-	3
04 NEDERLAND	0	0	0	0	0	2	-	-	-	17	270
05 BELGIQUE/BELGIE	-	-	-	-	-	-	-	-	-	-	-
06 LUXEMBOURG	-	-	-	-	-	-	-	-	-	5	28
07 UNITED KINGDOM	0	-	0	-	-	0	-	-	-	1	18
08 IRELAND	-	-	-	-	-	-	-	-	-	-	-
09 DANMARK	-	-	-	-	-	-	-	-	-	-	5
10 HELLAS	-	-	-	-	-	-	-	-	-	-	-
11 ESPANA	-	-	-	-	-	-	-	-	-	-	2
12 PORTUGAL	-	-	-	-	-	-	-	-	-	-	-
20 EUR	0	0	0	0	0	2	-	-	0	25	734
28 NORWAY	-	-	-	-	-	-	-	-	-	-	0
30 SWEDEN	-	-	-	-	-	-	-	-	-	-	6
32 FINLAND	-	-	-	-	-	-	-	-	-	-	-
36 SWITZERLAND	-	-	-	-	-	-	-	-	-	-	0
38 AUSTRIA	-	-	-	-	-	-	-	-	-	-	10
48 YUGOSLAVIA	-	-	-	-	-	-	-	-	-	-	0
52 TURKEY	-	-	-	-	-	-	-	-	-	-	-
56 USSR	-	-	-	-	-	-	-	-	-	-	-
58 GERMAN DR	-	-	-	-	-	-	-	-	-	-	1
60 POLAND	-	-	-	-	-	-	-	-	-	-	0
62 CZECHOSLOVAKIA	-	-	-	-	-	-	-	-	-	-	0
64 HUNGARY	-	-	-	-	-	-	-	-	-	-	0
66 ROMANIA	-	-	-	-	-	-	-	-	-	-	-
68 BULGARIA	-	-	-	-	-	-	-	-	-	-	-
71 TOTAL STATE TRADING	-	-	-	-	-	-	-	-	-	-	1
72 OTHER EUROP. COUNTRIES	-	-	-	-	-	-	-	-	-	-	-
80 NEAR AND MIDDLE EAST	-	-	-	-	-	-	-	-	-	-	-
83 OTHER COUNTRIES	-	-	-	-	-	-	-	-	-	-	-
88 TOTAL THIRD COUNTRIES	-	-	-	-	-	-	-	-	-	-	18
95 ZUSAMMEN-TOTAL	0	0	0	0	0	2	-	-	0	25	752

EISENBAHN - RAILWAY - CHEMIN DE FER

3.3.06:1 (6B)

DURCHGANGSVERKEHR NACH LAND

LUXEMBOURG

TRANSIT TRAFFIC BY COUNTRY

1990

TRAFIC DE TRANSIT PAR PAYS

MIO TKM

BELADELAND COUNTRY OF LOADING PAYS DE CHARGEMENT	ENTLADELAND			COUNTRY OF UNLOADING				PAYS DE DECHARGEMENT			
	01	02	03	04	05	06	07	08	09	10	11
01 BR DEUTSCHLAND	-	0	-	-	1	-	-	-	-	-	-
02 FRANCE	0	-	-	7	18	-	0	-	0	-	-
03 ITALIA	-	-	-	0	11	-	7	-	-	-	-
04 NEDERLAND	-	13	1	-	-	-	-	-	-	-	0
05 BELGIQUE/BELGIE	0	37	21	-	-	-	-	-	-	-	0
06 LUXEMBOURG	-	-	-	-	-	-	-	-	-	-	-
07 UNITED KINGDOM	-	0	0	-	-	-	-	-	-	-	0
08 IRELAND	-	-	-	-	-	-	-	-	-	-	-
09 DANMARK	-	-	-	-	-	-	-	-	-	-	-
10 HELLAS	-	-	-	-	-	-	-	-	-	-	-
11 ESPANA	-	-	-	0	0	-	-	-	-	-	-
12 PORTUGAL	-	-	-	-	-	-	-	-	-	-	-
20 EUR	0	50	22	8	29	-	7	-	0	-	0
28 NORWAY	-	-	-	-	-	-	-	-	-	-	-
30 SWEDEN	-	-	-	-	-	-	-	-	-	-	-
32 FINLAND	-	-	-	-	-	-	-	-	-	-	-
36 SWITZERLAND	-	-	-	0	22	-	0	-	-	-	-
38 AUSTRIA	-	-	-	-	-	-	-	-	-	-	-
48 YUGOSLAVIA	-	-	-	-	0	-	-	-	-	-	-
52 TURKEY	-	-	-	-	-	-	-	-	-	-	-
56 USSR	-	-	-	-	-	-	-	-	-	-	-
58 GERMAN DR	-	-	-	-	-	-	-	-	-	-	-
60 POLAND	-	-	-	-	0	-	-	-	-	-	-
62 CZECHOSLOVAKIA	-	-	-	-	-	-	-	-	-	-	-
64 HUNGARY	-	-	-	-	0	-	-	-	-	-	-
66 ROMANIA	-	-	-	-	0	-	-	-	-	-	-
68 BULGARIA	-	-	-	-	-	-	-	-	-	-	-
71 TOTAL STATE TRADING	-	-	-	-	0	-	-	-	-	-	-
72 OTHER EUROP. COUNTRIES	-	-	-	-	-	-	-	-	-	-	-
80 NEAR AND MIDDLE EAST	-	-	-	-	-	-	-	-	-	-	-
83 OTHER COUNTRIES	-	-	-	-	-	-	-	-	-	-	-
88 TOTAL THIRD COUNTRIES	-	-	-	0	22	-	0	-	-	-	-
95 ZUSAMMEN-TOTAL	0	50	22	8	51	-	7	-	0	-	0

EISENBahn - RAILWAY - CHEMIN DE FER
 DURCHGANGSVERKEHR NACH LAND
 TRANSIT TRAFFIC BY COUNTRY
 TRAFIC DE TRANSIT PAR PAYS

3.3.06:2 (6B)
 LUXEMBOURG
 1990
 M10 TKM

BELADELAND COUNTRY OF LOADING PAYS DE CHARGEMENT	ENTLADELAND			COUNTRY OF UNLOADING				PAYS DE DECHARGEMENT			
	12	20	28	30	32	36	38	48	52	56	58
01 BR DEUTSCHLAND	-	1	-	-	-	-	-	-	-	-	-
02 FRANCE	-	25	-	-	-	-	-	-	-	-	-
03 ITALIA	-	18	-	-	-	-	-	-	-	-	-
04 NEDERLAND	-	15	-	-	-	1	-	-	-	-	-
05 BELGIQUE/BELGIE	-	58	-	-	-	31	-	0	-	-	-
06 LUXEMBOURG	-	-	-	-	-	-	-	-	-	-	-
07 UNITED KINGDOM	-	0	-	-	-	0	-	-	-	-	-
08 IRELAND	-	-	-	-	-	-	-	-	-	-	-
09 DANMARK	-	-	-	-	-	-	-	-	-	-	-
10 HELLAS	-	-	-	-	-	-	-	-	-	-	-
11 ESPANA	-	0	-	-	-	-	-	-	-	-	-
12 PORTUGAL	-	-	-	-	-	-	-	-	-	-	-
20 EUR	-	118	-	-	-	32	-	0	-	-	-
28 NORWAY	-	-	-	-	-	-	-	-	-	-	-
30 SWEDEN	-	-	-	-	-	-	-	-	-	-	-
32 FINLAND	-	-	-	-	-	-	-	-	-	-	-
36 SCHWITZERLAND	-	22	-	-	-	-	-	-	-	-	-
38 AUSTRIA	-	-	-	-	-	-	-	-	-	-	-
48 YUGOSLAVIA	-	0	-	-	-	-	-	-	-	-	-
52 TURKEY	-	-	-	-	-	-	-	-	-	-	-
56 USSR	-	-	-	-	-	-	-	-	-	-	-
58 GERMAN DR	-	-	-	-	-	-	-	-	-	-	-
60 POLAND	-	0	-	-	-	-	-	-	-	-	-
62 CZECHOSLOVAKIA	-	-	-	-	-	-	-	-	-	-	-
64 HUNGARY	-	0	-	-	-	-	-	-	-	-	-
66 RUMANIA	-	0	-	-	-	-	-	-	-	-	-
68 BULGARIA	-	-	-	-	-	-	-	-	-	-	-
71 TOTAL STATE TRADING	-	0	-	-	-	-	-	-	-	-	-
72 OTHER EUROP. COUNTRIES	-	-	-	-	-	-	-	-	-	-	-
80 NEAR AND MIDDLE EAST	-	-	-	-	-	-	-	-	-	-	-
83 OTHER COUNTRIES	-	-	-	-	-	-	-	-	-	-	-
88 TOTAL THIRD COUNTRIES	-	22	-	-	-	-	-	-	-	-	-
95 ZUSAMMEN-TOTAL	-	140	-	-	-	32	-	0	-	-	-

EISENBahn - RAILWAY - CHEMIN DE FER
 DURCHGANGSVERKEHR NACH LAND
 TRANSIT TRAFFIC BY COUNTRY
 TRAFIC DE TRANSIT PAR PAYS

3.3.06:3 (6B)
 LUXEMBOURG
 1990
 M10 TKM

BELADELAND COUNTRY OF LOADING PAYS DE CHARGEMENT	ENTLADELAND			COUNTRY OF UNLOADING				PAYS DE DECHARGEMENT			
	60	62	64	66	68	71	72	80	83	88	95
01 BR DEUTSCHLAND	-	-	-	-	-	-	-	-	-	-	1
02 FRANCE	-	-	-	-	-	-	-	-	-	-	25
03 ITALIA	-	-	-	-	-	-	-	-	-	-	18
04 NEDERLAND	-	-	-	-	-	-	-	-	-	1	16
05 BELGIQUE/BELGIE	-	-	0	-	-	0	-	-	-	31	89
06 LUXEMBOURG	-	-	-	-	-	-	-	-	-	-	-
07 UNITED KINGDOM	-	-	-	-	-	-	-	-	-	0	1
08 IRELAND	-	-	-	-	-	-	-	-	-	-	-
09 DANMARK	-	-	-	-	-	-	-	-	-	-	-
10 HELLAS	-	-	-	-	-	-	-	-	-	-	-
11 ESPANA	-	-	-	-	-	-	-	-	-	-	0
12 PORTUGAL	-	-	-	-	-	-	-	-	-	-	-
20 EUR	-	-	0	-	-	0	-	-	-	32	150
28 NORWAY	-	-	-	-	-	-	-	-	-	-	-
30 SWEDEN	-	-	-	-	-	-	-	-	-	-	-
32 FINLAND	-	-	-	-	-	-	-	-	-	-	-
36 SCHWITZERLAND	-	-	-	-	-	-	-	-	-	-	22
38 AUSTRIA	-	-	-	-	-	-	-	-	-	-	0
48 YUGOSLAVIA	-	-	-	-	-	-	-	-	-	-	0
52 TURKEY	-	-	-	-	-	-	-	-	-	-	-
56 USSR	-	-	-	-	-	-	-	-	-	-	-
58 GERMAN DR	-	-	-	-	-	-	-	-	-	-	-
60 POLAND	-	-	-	-	-	-	-	-	-	-	0
62 CZECHOSLOVAKIA	-	-	-	-	-	-	-	-	-	-	-
64 HUNGARY	-	-	-	-	-	-	-	-	-	-	0
66 RUMANIA	-	-	-	-	-	-	-	-	-	-	0
68 BULGARIA	-	-	-	-	-	-	-	-	-	-	-
71 TOTAL STATE TRADING	-	-	-	-	-	-	-	-	-	-	0
72 OTHER EUROP. COUNTRIES	-	-	-	-	-	-	-	-	-	-	-
80 NEAR AND MIDDLE EAST	-	-	-	-	-	-	-	-	-	-	-
83 OTHER COUNTRIES	-	-	-	-	-	-	-	-	-	-	-
88 TOTAL THIRD COUNTRIES	-	-	-	-	-	-	-	-	-	-	22
95 ZUSAMMEN-TOTAL	-	-	0	-	-	0	-	-	-	32	172

DURCHGANGSVERKEHR NACH LAND

DANMARK

TRANSIT TRAFFIC BY COUNTRY

1990

TRAFIC DE TRANSIT PAR PAYS

MIO TKM

BELADELAND COUNTRY OF LOADING PAYS DE CHARGEMENT	ENTLADELAND			COUNTRY OF UNLOADING				PAYS DE DECHARGEMENT			
	01	02	03	04	05	06	07	08	09	10	11
01 BR DEUTSCHLAND	-	-	-	-	-	-	-	-	-	-	-
02 FRANCE	-	-	-	-	-	-	-	-	-	-	-
03 ITALIA	-	-	-	-	-	-	-	-	-	-	-
04 NEDERLAND	-	-	-	-	-	-	-	-	-	-	-
05 BELGIQUE/BELGIE	-	-	-	-	-	-	-	-	-	-	-
06 LUXEMBOURG	-	-	-	-	-	-	-	-	-	-	-
07 UNITED KINGDOM	-	-	-	-	-	-	-	-	-	-	-
08 IRELAND	-	-	-	-	-	-	-	-	-	-	-
09 DANMARK	-	-	-	-	-	-	-	-	-	-	-
10 HELLAS	-	-	-	-	-	-	-	-	-	-	-
11 ESPANA	-	-	-	-	-	-	-	-	-	-	-
12 PORTUGAL	-	-	-	-	-	-	-	-	-	-	-
20 EUR	-	-	-	-	-	-	-	-	-	-	-
28 NORWAY	3	0	1	0	0	-	-	-	-	0	0
30 SWEDEN	149	19	6	1	5	-	-	-	-	-	0
32 FINLAND	0	-	-	-	-	-	-	-	-	-	-
36 SWITZERLAND	-	-	-	-	-	-	-	-	-	-	-
38 AUSTRIA	-	-	-	-	-	-	-	-	-	-	-
43 YUGOSLAVIA	-	-	-	-	-	-	-	-	-	-	-
52 TURKEY	-	-	-	-	-	-	-	-	-	-	-
56 USSR	-	-	-	-	-	-	-	-	-	-	-
58 GERMAN DR	-	-	-	-	-	-	-	-	-	-	-
60 POLAND	-	-	-	-	-	-	-	-	-	-	-
62 CZECHOSLOVAKIA	-	-	-	-	-	-	-	-	-	-	-
64 HUNGARY	-	-	-	-	-	-	-	-	-	-	-
66 ROMANIA	-	-	-	-	-	-	-	-	-	-	-
68 BULGARIA	-	-	-	-	-	-	-	-	-	-	-
71 TOTAL STATE TRADING	-	-	-	-	-	-	-	-	-	-	-
72 OTHER EUROP. COUNTRIES	-	-	-	-	-	-	-	-	-	-	-
80 NEAR AND MIDDLE EAST	-	-	-	-	-	-	-	-	-	-	-
83 OTHER COUNTRIES	-	-	-	-	-	-	-	-	-	-	-
88 TOTAL THIRD COUNTRIES	152	20	7	2	5	-	-	-	-	0	0
95 ZUSAMMEN-TOTAL	152	20	7	2	5	-	-	-	-	0	0

DURCHGANGSVERKEHR NACH LAND

DANMARK

TRANSIT TRAFFIC BY COUNTRY

1990

TRAFIC DE TRANSIT PAR PAYS

MIO TKM

BELADELAND COUNTRY OF LOADING PAYS DE CHARGEMENT	ENTLADELAND			COUNTRY OF UNLOADING				PAYS DE DECHARGEMENT			
	12	20	28	30	32	36	38	48	52	56	58
01 BR DEUTSCHLAND	-	-	7	102	0	-	-	-	-	-	-
02 FRANCE	-	-	8	25	0	-	-	-	-	-	-
03 ITALIA	-	-	6	20	0	-	-	-	-	-	-
04 NEDERLAND	-	-	1	10	-	-	-	-	-	-	-
05 BELGIQUE/BELGIE	-	-	3	20	-	-	-	-	-	-	-
06 LUXEMBOURG	-	-	0	0	-	-	-	-	-	-	-
07 UNITED KINGDOM	-	-	0	0	-	-	-	-	-	-	-
08 IRELAND	-	-	-	-	-	-	-	-	-	-	-
09 DANMARK	-	-	-	-	-	-	-	-	-	-	-
10 HELLAS	-	-	-	-	-	-	-	-	-	-	-
11 ESPANA	-	-	0	5	-	-	-	-	-	-	-
12 PORTUGAL	-	-	-	-	-	-	-	-	-	-	-
20 EUR	-	-	25	182	0	-	-	-	-	-	-
28 NORWAY	-	5	-	-	-	0	0	0	-	-	0
30 SWEDEN	-	131	-	-	-	2	0	0	-	-	-
32 FINLAND	-	0	-	-	-	-	-	-	-	-	-
36 SWITZERLAND	-	-	2	8	-	-	-	-	-	-	-
38 AUSTRIA	-	-	1	2	0	-	-	-	-	-	-
43 YUGOSLAVIA	-	-	0	0	-	-	-	-	-	-	-
52 TURKEY	-	-	-	-	-	-	-	-	-	-	-
56 USSR	-	-	-	-	-	-	-	-	-	-	-
58 GERMAN DR	-	-	1	1	-	-	-	-	-	-	-
60 POLAND	-	-	-	-	-	-	-	-	-	-	-
62 CZECHOSLOVAKIA	-	-	-	-	-	-	-	-	-	-	-
64 HUNGARY	-	-	-	0	-	-	-	-	-	-	-
66 ROMANIA	-	-	-	-	-	-	-	-	-	-	-
68 BULGARIA	-	-	-	0	-	-	-	-	-	-	-
71 TOTAL STATE TRADING	-	-	1	2	-	-	-	-	-	-	-
72 OTHER EUROP. COUNTRIES	-	-	-	-	-	-	-	-	-	-	-
80 NEAR AND MIDDLE EAST	-	-	-	-	-	-	-	-	-	-	-
83 OTHER COUNTRIES	-	-	-	-	-	-	-	-	-	-	-
88 TOTAL THIRD COUNTRIES	-	166	4	12	0	2	0	0	-	-	0
95 ZUSAMMEN-TOTAL	-	186	28	193	0	2	0	0	-	-	0

EISENBahn - RAILWAY - CHEMIN DE FER
 DURCHGANGSVERKEHR NACH LAND
 TRANSIT TRAFFIC BY COUNTRY
 TRAFIC DE TRANSIT PAR PAYS

3.3.09:3 (6B)
 DANMARK
 1990
 MIO TKM

BELADELAND COUNTRY OF LOADING PAYS DE CHARGEMENT	ENTLADELAND - COUNTRY OF UNLOADING - PAYS DE DECHARGEMENT										
	60	62	64	66	68	71	72	80	83	88	95
01 BR DEUTSCHLAND	-	-	-	-	-	-	-	-	-	109	109
02 FRANCE	-	-	-	-	-	-	-	-	-	32	32
03 ITALIA	-	-	-	-	-	-	-	-	-	25	25
04 NEDERLAND	-	-	-	-	-	-	-	-	-	11	11
05 BELGIQUE/BELGIE	-	-	-	-	-	-	-	-	-	23	23
06 LUXEMBOURG	-	-	-	-	-	-	-	-	-	0	0
07 UNITED KINGDOM	-	-	-	-	-	-	-	-	-	0	0
08 IRELAND	-	-	-	-	-	-	-	-	-	-	-
09 DANMARK	-	-	-	-	-	-	-	-	-	-	-
10 HELLAS	-	-	-	-	-	-	-	-	-	-	-
11 ESPANA	-	-	-	-	-	-	-	-	-	5	5
12 PORTUGAL	-	-	-	-	-	-	-	-	-	-	-
20 EUR	-	-	-	-	-	-	-	-	-	207	207
28 NORWAY	-	-	-	0	-	0	-	-	-	1	6
30 SWEDEN	-	-	0	-	-	0	-	-	-	2	183
32 FINLAND	-	-	-	-	-	-	-	-	-	-	0
36 SWITZERLAND	-	-	-	-	-	-	-	-	-	10	10
38 AUSTRIA	-	-	-	-	-	-	-	-	-	3	3
48 YUGOSLAVIA	-	-	-	-	-	-	-	-	-	0	0
52 TURKEY	-	-	-	-	-	-	-	-	-	-	-
54 USSR	-	-	-	-	-	-	-	-	-	-	-
58 GERMAN DR	-	-	-	-	-	-	-	-	-	2	2
60 POLAND	-	-	-	-	-	-	-	-	-	-	-
62 CZECHOSLOVAKIA	-	-	-	-	-	-	-	-	-	-	-
64 HUNGARY	-	-	-	-	-	-	-	-	-	0	0
66 RUMANIA	-	-	-	-	-	-	-	-	-	-	-
68 BULGARIA	-	-	-	-	-	-	-	-	-	0	0
71 TOTAL STATE TRADING	-	-	-	-	-	-	-	-	-	2	2
72 OTHER EUROP. COUNTRIES	-	-	-	-	-	-	-	-	-	-	-
80 NEAR AND MIDDLE EAST	-	-	-	-	-	-	-	-	-	-	-
83 OTHER COUNTRIES	-	-	-	-	-	-	-	-	-	-	-
88 TOTAL THIRD COUNTRIES	-	-	0	0	-	1	-	-	-	18	204
95 ZUSAMMEN-TOTAL	-	-	0	0	-	1	-	-	-	225	411

EISENBahn - RAILWAY - CHEMIN DE FER
 DURCHGANGSVERKEHR NACH LAND
 TRANSIT TRAFFIC BY COUNTRY
 TRAFIC DE TRANSIT PAR PAYS

3.3.13:1 (6B)
 EUR
 1990
 MIO TKM

BELADELAND COUNTRY OF LOADING PAYS DE CHARGEMENT	ENTLADELAND - COUNTRY OF UNLOADING - PAYS DE DECHARGEMENT										
	01	02	03	04	05	06	07	08	09	10	11
01 BR DEUTSCHLAND	-	109	4	1	5	82	23	-	-	-	147
02 FRANCE	42	0	0	78	18	0	0	-	85	5	0
03 ITALIA	0	0	0	242	672	0	115	-	234	-	13
04 NEDERLAND	20	207	406	7	-	12	8	-	4	14	4
05 BELGIQUE/BELGIE	5	37	1165	0	0	-	0	-	27	35	9
06 LUXEMBOURG	19	-	36	12	-	-	0	-	11	0	2
07 UNITED KINGDOM	19	0	66	0	1	0	-	-	1	1	0
08 IRELAND	-	-	-	-	-	-	-	-	-	-	-
09 DANMARK	-	23	279	4	3	0	0	-	-	3	5
10 HELLAS	-	4	-	5	21	1	0	-	0	-	-
11 ESPANA	192	0	45	7	3	-	1	-	9	0	-
12 PORTUGAL	2	-	0	-	-	-	0	-	-	-	-
20 EUR	300	465	2002	355	722	96	147	-	370	57	179
28 NORWAY	3	5	16	2	1	-	0	-	-	0	1
30 SWEDEN	149	259	538	43	76	0	-	-	0	0	15
32 FINLAND	0	0	0	1	0	-	-	-	-	-	0
36 SWITZERLAND	0	0	-	96	93	1	33	-	50	1	0
38 AUSTRIA	-	73	0	100	122	0	76	-	97	-	50
48 YUGOSLAVIA	-	28	-	4	14	0	1	-	10	-	3
52 TURKEY	-	-	-	-	-	-	-	-	-	-	-
54 USSR	-	-	-	-	-	-	-	-	-	-	-
58 GERMAN DR	-	49	29	12	30	0	0	-	16	0	3
60 POLAND	-	14	-	2	4	0	0	-	0	0	1
62 CZECHOSLOVAKIA	-	54	0	14	33	0	0	-	27	-	4
64 HUNGARY	-	1	-	4	6	0	1	-	6	-	1
66 RUMANIA	-	20	-	2	1	-	0	-	0	-	0
68 BULGARIA	-	0	-	4	1	-	-	-	-	-	-
71 TOTAL STATE TRADING	-	166	29	42	90	0	2	-	60	0	11
72 OTHER EUROP. COUNTRIES	-	0	-	-	-	-	-	-	-	-	-
80 NEAR AND MIDDLE EAST	-	-	-	-	-	-	-	-	-	-	-
83 OTHER COUNTRIES	-	-	-	-	-	-	-	-	-	-	-
88 TOTAL THIRD COUNTRIES	152	503	583	284	381	1	111	-	207	1	77
95 ZUSAMMEN-TOTAL	452	967	2585	639	1103	97	258	-	576	59	256

EISENBahn - RAILWAY - CHEMIN DE FER

3.3.13:2 (6B)

DURCHGANGSVERKEHR NACH LAND
TRANSIT TRAFFIC BY COUNTRY
TRAFIC DE TRANSIT PAR PAYS

EUR

1990

MIO TKM

BELADELAND COUNTRY OF LOADING PAYS DE CHARGEMENT	ENTLADELAND				COUNTRY OF UNLOADING				PAYS DE DECHARGEMENT			
	12	20	28	30	32	36	38	48	52	56	58	
01 BR DEUTSCHLAND	9	459	7	102	0	1	-	0	-	-	-	
02 FRANCE	-	228	25	126	2	0	51	30	0	-	72	
03 ITALIA	6	1281	26	132	0	-	0	-	-	-	3	
04 NEDERLAND	-	580	2	36	0	323	353	26	-	-	21	
05 BELGIE/BELGIE	-	1278	6	93	0	589	198	24	0	-	23	
06 LUXEMBOURG	-	80	1	14	0	34	14	2	-	-	1	
07 UNITED KINGDOM	-	38	0	0	-	28	8	6	-	-	0	
08 IRELAND	-	-	-	-	-	-	-	-	-	-	-	
09 DANMARK	0	322	-	-	-	75	30	4	-	-	0	
10 HELLAS	-	31	-	-	-	0	-	-	-	-	-	
11 ESPANA	-	257	2	39	0	39	14	0	-	-	17	
12 PORTUGAL	0	2	-	-	-	0	0	-	-	-	1	
20 EUR	15	4707	69	541	3	1092	668	93	0	-	139	
28 HOPEWAY	-	28	-	-	-	5	1	1	1	-	0	
30 SHEREN	-	1079	-	0	-	159	19	0	-	-	-	
32 FINLAND	0	1	-	-	-	9	2	0	-	-	0	
36 SWITZERLAND	1	273	12	53	6	1	0	3	-	-	6	
38 AUSTRIA	0	513	9	24	2	2	0	0	-	-	3	
48 YUGOSLAVIA	0	61	0	4	1	5	0	0	-	-	2	
52 TURKEY	-	-	-	-	-	0	-	-	-	-	-	
56 USSR	-	-	-	-	-	-	-	-	-	-	-	
58 GERMAN DR	1	140	1	1	0	25	41	5	-	-	-	
60 POLAND	0	21	-	-	-	3	0	-	-	-	-	
62 CZECHOSLOVAKIA	1	133	0	-	-	12	0	-	-	-	0	
64 HUNGARY	0	20	0	2	2	3	-	0	-	-	-	
66 ROMANIA	0	24	-	-	-	0	-	-	-	-	0	
68 BULGARIA	-	5	-	0	-	0	-	-	-	-	-	
71 TOTAL STATE TRADING	3	404	1	7	3	48	41	5	-	-	2	
72 OTHER EUROP. COUNTRIES	-	0	-	-	-	0	-	-	-	-	-	
80 NEAR AND MIDDLE EAST	-	-	-	-	-	-	-	-	-	-	-	
83 OTHER COUNTRIES	-	-	-	-	-	-	-	-	-	-	-	
88 TOTAL THIRD COUNTRIES	4	2304	22	84	11	223	62	9	1	-	11	
95 ZUSAMMEN-TOTAL	18	7011	91	626	14	1315	730	102	1	-	149	

EISENBahn - RAILWAY - CHEMIN DE FER

3.3.13:3 (6B)

DURCHGANGSVERKEHR NACH LAND
TRANSIT TRAFFIC BY COUNTRY
TRAFIC DE TRANSIT PAR PAYS

EUR

1990

MIO TKM

BELADELAND COUNTRY OF LOADING PAYS DE CHARGEMENT	ENTLADELAND				COUNTRY OF UNLOADING				PAYS DE DECHARGEMENT			
	60	62	64	66	68	71	72	80	83	88	95	
01 BR DEUTSCHLAND	-	-	-	-	-	0	-	-	-	110	570	
02 FRANCE	10	11	3	9	1	137	-	-	0	341	568	
03 ITALIA	0	0	-	-	-	3	-	-	-	161	1442	
04 NEDERLAND	6	10	16	24	6	109	-	-	-	823	1504	
05 BELGIE/BELGIE	3	12	8	10	5	86	-	0	-	972	2250	
06 LUXEMBOURG	0	0	0	-	0	4	-	-	-	67	148	
07 UNITED KINGDOM	1	0	0	1	1	9	-	-	-	46	133	
08 IRELAND	-	-	-	-	-	-	-	-	-	-	-	
09 DANMARK	0	0	0	2	0	6	-	-	-	111	434	
10 HELLAS	-	-	-	-	-	-	-	-	-	0	31	
11 ESPANA	0	51	0	3	1	71	-	-	-	165	422	
12 PORTUGAL	-	1	-	0	-	3	-	-	-	3	5	
20 EUR	21	85	28	48	14	428	-	0	0	2800	7507	
28 HOPEWAY	-	-	0	1	2	4	-	-	-	11	38	
30 SHEREN	-	-	0	0	0	1	-	-	-	178	1258	
32 FINLAND	-	0	0	-	-	1	-	-	-	11	12	
36 SWITZERLAND	1	1	0	0	0	11	-	-	-	82	355	
38 AUSTRIA	0	0	-	-	0	3	-	-	-	42	560	
48 YUGOSLAVIA	-	-	-	-	-	2	-	-	-	12	73	
52 TURKEY	-	-	-	-	-	-	-	-	-	0	0	
56 USSR	-	-	-	-	-	-	-	-	-	-	-	
58 GERMAN DR	-	0	0	0	0	6	-	-	-	73	213	
60 POLAND	-	-	-	-	-	-	-	-	-	3	24	
62 CZECHOSLOVAKIA	-	-	-	-	-	0	-	-	-	12	145	
64 HUNGARY	-	-	-	-	-	0	-	-	-	7	27	
66 ROMANIA	-	-	-	0	-	0	-	-	-	0	24	
68 BULGARIA	-	-	-	-	-	-	-	-	-	0	6	
71 TOTAL STATE TRADING	-	0	0	0	0	8	-	-	-	108	512	
72 OTHER EUROP. COUNTRIES	-	-	-	-	-	-	-	-	-	0	0	
80 NEAR AND MIDDLE EAST	-	-	-	-	-	-	-	-	-	-	-	
83 OTHER COUNTRIES	-	-	-	-	-	-	-	-	-	-	-	
88 TOTAL THIRD COUNTRIES	1	1	1	1	3	27	-	-	-	431	2735	
95 ZUSAMMEN-TOTAL	23	86	29	49	17	455	-	0	0	3231	10243	

EISENBAHN - RAILWAY - CHEMIN DE FER

4.1.01 (4A)

INNERSTAATLICHER VERKEHR NACH ENTFERNUNGSABSCHNITT UND GUETERGRUPPE

BR DEUTSCHLAND

NATIONAL TRAFFIC BY LENGTH OF JOURNEY AND GROUP OF GOODS

1990

TRAFIC NATIONAL PAR TRANCHE DE DISTANCE ET GROUPE DE MARCHANDISES

1000 T

ENTFERNUNG (KM) DISTANCE (KM)	GUETERGRUPPE				GROUP OF GOODS				GROUPE DE MARCHANDISES				
	01	02	03	04	05	06	07	08	09	10	11	12	13
01 0 - 49	118	37	1002	81	47	277	34	42405	163	727	10181	902	26466
02 50 - 149	98	98	1049	86	41	345	43	10807	351	7482	8810	43	5118
03 150 - 499	119	257	65	684	81	992	145	11141	852	6967	8784	86	8869
04 500 +	25	167	0	281	215	444	89	1441	0	701	1283	233	1360
05 INSGESAMT-TOTAL	360	560	2116	1132	384	2058	311	65794	1366	15877	29058	1265	41813
	14	15	16	17	18	19	20	21	22	23	24	01-24	
01 0 - 49	1497	7139	1113	286	2105	97	473	53	20	126	477	95826	
02 50 - 149	738	5831	603	24	1287	98	466	68	41	279	671	44477	
03 150 - 499	1381	2938	3335	255	3920	545	2724	292	263	1178	5097	60969	
04 500 +	95	486	196	141	1850	678	1939	124	147	962	3057	15916	
05 INSGESAMT-TOTAL	3711	16394	5247	705	9161	1419	5602	537	471	2545	9303	217187	

EISENBAHN - RAILWAY - CHEMIN DE FER

4.1.02 (4A)

INNERSTAATLICHER VERKEHR NACH ENTFERNUNGSABSCHNITT UND GUETERGRUPPE

FRANCE

NATIONAL TRAFFIC BY LENGTH OF JOURNEY AND GROUP OF GOODS

1990

TRAFIC NATIONAL PAR TRANCHE DE DISTANCE ET GROUPE DE MARCHANDISES

1000 T

ENTFERNUNG (KM) DISTANCE (KM)	GUETERGRUPPE				GROUP OF GOODS				GROUPE DE MARCHANDISES				
	01	02	03	04	05	06	07	08	09	10	11	12	13
01 0 - 49	53	1	—	60	5	469	5	670	9	100	2587	11	1108
02 50 - 149	963	1	0	59	4	939	82	3940	1	767	525	947	3911
03 150 - 499	6284	38	7	552	28	4461	796	3142	6	6737	2385	123	5071
04 500 +	1019	229	27	795	9	3563	268	413	62	1244	390	107	3006
05 INSGESAMT-TOTAL	8326	270	35	1465	45	9431	1150	8165	78	8849	5887	1188	13097
	14	15	16	17	18	19	20	21	22	23	24	01-24	
01 0 - 49	32	1050	44	0	607	5	31	6	1	87	339	7282	
02 50 - 149	715	4925	453	123	580	17	61	9	55	63	492	19677	
03 150 - 499	2642	7336	2073	118	3269	315	603	77	364	206	2012	48444	
04 500 +	266	1629	1643	111	1928	221	1028	50	205	233	4453	22899	
05 INSGESAMT-TOTAL	3656	14980	4213	353	6384	558	1723	142	625	589	7296	98503	

EISENBAHN - RAILWAY - CHEMIN DE FER

4.1.03 (4A)

INNERSTAATLICHER VERKEHR NACH ENTFERNUNGSABSCHNITT UND GUETERGRUPPE

ITALIA

NATIONAL TRAFFIC BY LENGTH OF JOURNEY AND GROUP OF GOODS

1990

TRAFIC NATIONAL PAR TRANCHE DE DISTANCE ET GROUPE DE MARCHANDISES

1000 T

ENTFERNUNG (KM) DISTANCE (KM)	GUETERGRUPPE				GROUP OF GOODS				GROUPE DE MARCHANDISES				
	01	02	03	04	05	06	07	08	09	10	11	12	13
01 0 - 49	23	0	—	19	5	8	1	4	—	4	77	2	352
02 50 - 149	6	2	2	119	2	53	0	62	—	289	491	0	2027
03 150 - 499	38	22	21	338	20	387	96	171	—	354	770	128	3812
04 500 +	16	64	17	402	29	606	98	64	—	133	77	5	817
05 INSGESAMT-TOTAL	82	88	40	878	56	1054	195	302	—	780	1415	134	7008
	14	15	16	17	18	19	20	21	22	23	24	01-24	
01 0 - 49	1	1015	0	1	32	1	14	3	0	4	103	1671	
02 50 - 149	2	35	29	17	44	3	45	12	0	27	492	3759	
03 150 - 499	269	62	108	48	149	79	121	36	30	69	2295	9423	
04 500 +	69	378	92	55	311	22	338	47	28	168	2397	6232	
05 INSGESAMT-TOTAL	341	1491	229	121	536	106	519	98	58	267	5286	21085	

EISENBahn - RAILWAY - CHEMIN DE FER 4.1.04 (4A)
 INNERSTAATLICHER VERKEHR NACH ENTFERNUNGSABSCHNITT UND GUETERGRUPPE NEDERLAND
 NATIONAL TRAFFIC BY LENGTH OF JOURNEY AND GROUP OF GOODS 1990
 TRAFIC NATIONAL PAR TRANCHE DE DISTANCE ET GROUPE DE MARCHANDISES 1000 T

ENTFERNUNG (KM) DISTANCE (KM)	GUETERGRUPPE				GROUP OF GOODS				GROUPE DE MARCHANDISES				
	01	02	03	04	05	06	07	08	09	10	11	12	13
01 0 - 49					0	31	0		1	4			0
02 50 - 149		1			0	160				4			30
03 150 - 499		0	280		1	10		70	525	51	19		5
04 500 +													
05 INSGESAMT-TOTAL		1	280	1	0	201	0	70	526	59	19		35
	14	15	16	17	18	19	20	21	22	23	24	01-24	
01 0 - 49		0	112	5	28		1	0		0	7	190	
02 50 - 149		0	352	0	172	14	0	0		0	77	811	
03 150 - 499	0	471	661		639		6	0		0	1235	3973	
04 500 +													
05 INSGESAMT-TOTAL	0	471	1125	5	839	14	7	1	0	0	1319	4974	

EISENBahn - RAILWAY - CHEMIN DE FER 4.1.05 (4A)
 INNERSTAATLICHER VERKEHR NACH ENTFERNUNGSABSCHNITT UND GUETERGRUPPE BELGIQUE/BELGIE
 NATIONAL TRAFFIC BY LENGTH OF JOURNEY AND GROUP OF GOODS 1990
 TRAFIC NATIONAL PAR TRANCHE DE DISTANCE ET GROUPE DE MARCHANDISES 1000 T

ENTFERNUNG (KM) DISTANCE (KM)	GUETERGRUPPE				GROUP OF GOODS				GROUPE DE MARCHANDISES				
	01	02	03	04	05	06	07	08	09	10	11	12	13
01 0 - 49	101			0		35		2283		6	1271	0	5479
02 50 - 149	8	12	127	15	1	345	20	6020		300	6426	24	2193
03 150 - 499		0		95	0			288		81	1798		112
04 500 +													
05 INSGESAMT-TOTAL	109	12	127	110	1	380	20	8596		386	9495	24	7785
	14	15	16	17	18	19	20	21	22	23	24	01-24	
01 0 - 49	19	1	6	0	78	0	27	1	0	1	365	9678	
02 50 - 149	166	447	100	0	252		39	1	9	2	984	17472	
03 150 - 499	160	1	0		6	5	117		67	1	348	3078	
04 500 +													
05 INSGESAMT-TOTAL	324	449	106	0	335	5	182	2	77	3	1697	30227	

EISENBahn - RAILWAY - CHEMIN DE FER 4.1.06 (4A)
 INNERSTAATLICHER VERKEHR NACH ENTFERNUNGSABSCHNITT UND GUETERGRUPPE LUXEMBOURG
 NATIONAL TRAFFIC BY LENGTH OF JOURNEY AND GROUP OF GOODS 1990
 TRAFIC NATIONAL PAR TRANCHE DE DISTANCE ET GROUPE DE MARCHANDISES 1000 T

ENTFERNUNG (KM) DISTANCE (KM)	GUETERGRUPPE				GROUP OF GOODS				GROUPE DE MARCHANDISES				
	01	02	03	04	05	06	07	08	09	10	11	12	13
01 0 - 49	29			0						91	60	1	725
02 50 - 149	12			0		11		34		1	48		442
03 150 - 499													
04 500 +													
05 INSGESAMT-TOTAL	41			0		11		34		93	109	1	1167
	14	15	16	17	18	19	20	21	22	23	24	01-24	
01 0 - 49	164	235	1		0		31	0			2	1321	
02 50 - 149	344	573	32								0	1497	
03 150 - 499													
04 500 +													
05 INSGESAMT-TOTAL	507	728	33		0		31	0			2	2818	

EISENBAHN - RAILWAY - CHEMIN DE FER

4.1.07 (4A)

INNERSTAATLICHER VERKEHR NACH ENTFERNUNGSABSCHNITT UND GUETERGRUPPE

UNITED KINGDOM

NATIONAL TRAFFIC BY LENGTH OF JOURNEY AND GROUP OF GOODS

1990

TRAFIC NATIONAL PAR TRANCHE DE DISTANCE ET GROUPE DE MARCHANDISES

1000 T

ENTFERNUNG (KM) DISTANCE (KM)	GUETERGRUPPE				GROUP OF GOODS				GROUPE DE MARCHANDISES				
	01	02	03	04	05	06	07	08	09	10	11	12	13
01 0 - 49	0	—	—	27	—	1	—	38549	—	434	4516	241	917
02 50 - 149	—	—	—	11	—	24	—	25540	536	3064	5407	—	1589
03 150 - 499	0	—	—	65	—	457	71	7036	—	5857	332	—	3894
04 500 +	75	—	—	34	—	309	—	2506	—	242	25	85	385
05 INSGESAMT-TOTAL	76	—	—	137	—	790	71	73631	536	9597	10280	326	6785
	14	15	16	17	18	19	20	21	22	23	24	01-24	
01 0 - 49	297	5216	694	—	127	—	7	0	—	0	593	51620	
02 50 - 149	1495	6291	13	103	143	—	62	0	—	—	2061	46339	
03 150 - 499	1179	7755	376	—	909	3	306	8	0	26	4879	33153	
04 500 +	22	888	63	—	127	—	36	6	2	21	1685	6511	
05 INSGESAMT-TOTAL	2993	20151	1147	103	1305	3	411	14	2	48	9218	137623	

EISENBAHN - RAILWAY - CHEMIN DE FER

4.1.08 (4A)

INNERSTAATLICHER VERKEHR NACH ENTFERNUNGSABSCHNITT UND GUETERGRUPPE

IRELAND

NATIONAL TRAFFIC BY LENGTH OF JOURNEY AND GROUP OF GOODS

1990

TRAFIC NATIONAL PAR TRANCHE DE DISTANCE ET GROUPE DE MARCHANDISES

1000 T

ENTFERNUNG (KM) DISTANCE (KM)	GUETERGRUPPE				GROUP OF GOODS				GROUPE DE MARCHANDISES				
	01	02	03	04	05	06	07	08	09	10	11	12	13
01 0 - 49	—	—	—	—	—	3	—	—	—	2	—	—	0
02 50 - 149	—	—	—	—	—	62	—	—	—	20	0	484	0
03 150 - 499	—	—	147	—	—	164	—	—	—	67	27	—	11
04 500 +	—	—	—	—	—	—	—	—	—	—	—	—	—
05 INSGESAMT-TOTAL	—	—	147	—	—	229	—	—	—	89	27	484	11
	14	15	16	17	18	19	20	21	22	23	24	01-24	
01 0 - 49	15	183	—	—	—	—	0	—	—	0	3	211	
02 50 - 149	468	69	29	—	0	—	8	—	—	5	170	1315	
03 150 - 499	188	40	179	—	267	—	1	0	0	1	659	1751	
04 500 +	—	—	—	—	—	—	—	—	—	—	—	—	
05 INSGESAMT-TOTAL	671	297	208	—	267	—	9	0	0	6	832	3277	

EISENBAHN - RAILWAY - CHEMIN DE FER

4.1.09 (4A)

INNERSTAATLICHER VERKEHR NACH ENTFERNUNGSABSCHNITT UND GUETERGRUPPE

DANMARK

NATIONAL TRAFFIC BY LENGTH OF JOURNEY AND GROUP OF GOODS

1990

TRAFIC NATIONAL PAR TRANCHE DE DISTANCE ET GROUPE DE MARCHANDISES

1000 T

ENTFERNUNG (KM) DISTANCE (KM)	GUETERGRUPPE				GROUP OF GOODS				GROUPE DE MARCHANDISES				
	01	02	03	04	05	06	07	08	09	10	11	12	13
01 0 - 49	—	—	—	0	—	19	—	—	—	—	0	—	0
02 50 - 149	0	10	—	0	0	72	0	151	—	22	1	—	0
03 150 - 499	16	0	0	117	2	499	2	15	—	16	24	0	6
04 500 +	0	—	—	6	0	54	—	1	—	2	1	—	—
05 INSGESAMT-TOTAL	16	10	0	124	2	645	2	167	—	39	27	0	6
	14	15	16	17	18	19	20	21	22	23	24	01-24	
01 0 - 49	0	0	0	—	2	0	0	0	0	1	9	34	
02 50 - 149	2	23	38	—	16	0	5	0	0	2	32	381	
03 150 - 499	35	39	134	0	146	36	26	18	36	54	389	1611	
04 500 +	3	1	11	—	1	—	2	0	0	1	34	118	
05 INSGESAMT-TOTAL	40	69	183	0	165	37	34	19	37	58	464	2145	

EISENBAHN - RAILWAY - CHEMIN DE FER
 INNERSTAATLICHER VERKEHR NACH ENTFERNUNGSABSCHNITT UND GUETERGRUPPE
 NATIONAL TRAFFIC BY LENGTH OF JOURNEY AND GROUP OF GOODS
 TRAFIC NATIONAL PAR TRANCHE DE DISTANCE ET GROUPE DE MARCHANDISES

4.1.10 (4A)
 HELLAS
 1990
 1000 T

ENTFFRHUNG (KM) DISTANCE (KM)	GUETERGRUPPE				GROUP OF GOODS				GROUPE DE MARCHANDISES				
	01	02	03	04	05	06	07	08	09	10	11	12	13
01 0 - 49	—	—	72	0	0	0	—	0	—	22	—	—	—
02 50 - 149	0	—	91	1	0	0	—	146	0	1	—	—	0
03 150 - 499	0	—	112	1	0	5	—	72	0	111	—	0	0
04 500 +	—	—	—	0	0	56	0	0	0	5	—	—	0
05 INSGESAMT-TOTAL	0	—	275	2	1	61	0	218	0	139	—	0	1
	14	15	16	17	18	19	20	21	22	23	24	01-24	
01 0 - 49	0	0	0	0	0	—	1	0	0	0	2	99	
02 50 - 149	—	—	6	0	0	0	3	1	—	0	3	253	
03 150 - 499	2	—	62	0	30	0	18	0	0	3	6	423	
04 500 +	0	0	40	—	1	—	18	0	0	2	5	129	
05 INSGESAMT-TOTAL	2	0	108	0	32	0	39	1	0	5	16	903	

EISENBAHN - RAILWAY - CHEMIN DE FER
 INNERSTAATLICHER VERKEHR NACH ENTFERNUNGSABSCHNITT UND GUETERGRUPPE
 NATIONAL TRAFFIC BY LENGTH OF JOURNEY AND GROUP OF GOODS
 TRAFIC NATIONAL PAR TRANCHE DE DISTANCE ET GROUPE DE MARCHANDISES

4.1.11 (4A)
 ESPANA
 1990
 1000 T

ENTFERNUNG (KM) DISTANCE (KM)	GUETERGRUPPE				GROUP OF GOODS				GROUPE DE MARCHANDISES				
	01	02	03	04	05	06	07	08	09	10	11	12	13
01 0 - 49	19	—	—	1	—	—	—	497	—	26	7	—	147
02 50 - 149	61	—	—	19	4	3	1	232	—	355	2206	—	97
03 150 - 499	324	2	61	183	162	153	47	1046	1	1299	205	74	971
04 500 +	388	7	6	401	36	188	62	213	—	167	194	1	1181
05 INSGESAMT-TOTAL	792	9	67	604	202	344	110	1988	1	1847	2612	75	2396
	14	15	16	17	18	19	20	21	22	23	24	01-24	
01 0 - 49	206	933	1	—	1	1	1	1	—	1	16	1863	
02 50 - 149	17	873	102	156	144	9	—	—	—	2	131	4413	
03 150 - 499	265	1249	209	325	131	19	127	—	—	69	1722	8644	
04 500 +	1	135	180	243	565	36	273	28	6	227	2970	7508	
05 INSGESAMT-TOTAL	489	3195	492	724	841	65	402	29	6	299	4839	22428	

EISENBahn - RAILWAY - CHEMIN DE FER

4.1.12 (4A)

INNERSTAATLICHER VERKEHR NACH ENTFERNUNGSABSCHNITT UND GUETERGRUPPE

PORTUGAL

NATIONAL TRAFFIC BY LENGTH OF JOURNEY AND GROUP OF GOODS

1990

TRAFIC NATIONAL PAR TRANCHE DE DISTANCE ET GROUPE DE MARCHANDISES

1000 T

ENTFERNUNG (KM) DISTANCE (KM)	GUETERGRUPPE				GROUP OF GOODS				GROUPE DE MARCHANDISES				
	01	02	03	04	05	06	07	08	09	10	11	12	13
01 0 - 49	0	0	0	0	0	0	0	0	0	0	0	0	1
02 50 - 149	72	0	0	41	0	166	0	0	0	4	0	0	1
03 150 - 499	266	0	0	217	3	173	0	336	0	1	709	5	81
04 500 +	1	0	0	0	0	1	0	0	0	0	0	0	0
05 INSGESAMT-TOTAL	340	1	0	258	3	339	0	336	0	6	709	5	83
	14	15	16	17	18	19	20	21	22	23	24	01-24	
01 0 - 49	0	3	6	0	0	0	0	0	0	0	3	13	
02 50 - 149	778	262	51	0	56	3	0	0	0	0	339	1774	
03 150 - 499	971	10	209	0	59	55	19	36	36	0	346	3497	
04 500 +	0	0	24	0	0	0	1	0	1	0	79	106	
05 INSGESAMT-TOTAL	1749	276	291	0	115	58	20	36	36	0	766	5390	

EISENBahn - RAILWAY - CHEMIN DE FER

4.1.13 (4A)

INNERSTAATLICHER VERKEHR NACH ENTFERNUNGSABSCHNITT UND GUETERGRUPPE

EUR

NATIONAL TRAFFIC BY LENGTH OF JOURNEY AND GROUP OF GOODS

1990

TRAFIC NATIONAL PAR TRANCHE DE DISTANCE ET GROUPE DE MARCHANDISES

1000 T

ENTFERNUNG (KM) DISTANCE (KM)	GUETERGRUPPE				GROUP OF GOODS				GROUPE DE MARCHANDISES				
	01	02	03	04	05	06	07	08	09	10	11	12	13
01 0 - 49	343	39	1074	188	57	843	39	84414	173	1417	18700	1157	35196
02 50 - 149	1226	125	1270	351	51	2181	146	46931	887	12309	23915	1499	15409
03 150 - 499	7047	321	694	2253	296	7301	1157	23316	1384	21543	15052	416	22833
04 500 +	1523	467	51	1920	289	5221	517	4638	62	2494	1970	430	6749
05 INSGESAMT-TOTAL	10140	951	3088	4712	694	15544	1859	159299	2507	37762	59638	3502	80188
	14	15	16	17	18	19	20	21	22	23	24	01-24	
01 0 - 49	2231	15766	1979	293	2980	105	586	66	22	220	1920	169807	
02 50 - 149	4704	19374	1807	423	2692	145	691	92	107	380	5452	142167	
03 150 - 499	7093	19902	7345	746	9524	1058	4068	431	796	1607	18986	175167	
04 500 +	457	3517	2250	550	4783	957	3635	255	389	1614	14680	59419	
05 INSGESAMT-TOTAL	14485	58559	13381	2011	19979	2265	8980	843	1313	3821	41038	546559	

EISENBahn - RAILWAY - CHEMIN DE FER
 INNERSTAATLICHER VERKEHR NACH ENTFERNUNGSABSCHNITT UND GUETERGRUPPE
 NATIONAL TRAFFIC BY LENGTH OF JOURNEY AND GROUP OF GOODS
 TRAFIC NATIONAL PAR TRANCHE DE DISTANCE ET GROUPE DE MARCHANDISES

4.2.01 (4B)
 BR DEUTSCHLAND
 1990
 MIO TKM

ENTFERNUNG (KM) DISTANCE (KM)	GUETERGRUPPE				GROUP OF GOODS				GROUPE DE MARCHANDISES				
	01	02	03	04	05	06	07	08	09	10	11	12	13
01 0 - 49	2	1	34	1	0	2	0	910	3	17	143	27	458
02 50 - 149	9	10	81	10	4	35	4	1012	43	745	568	3	540
03 150 - 499	30	84	12	205	25	264	32	3236	155	1619	2004	26	2520
04 500 +	16	115	0	182	135	301	55	933	0	441	785	182	824
05 INSGESAMT-TOTAL	58	209	126	397	165	602	92	6092	201	2822	3499	238	4342
	14	15	16	17	18	19	20	21	22	23	24	01-24	
01 0 - 49	39	183	15	7	44	3	10	1	0	1	8	1911	
02 50 - 149	74	525	67	3	110	9	49	7	5	32	74	4018	
03 150 - 499	318	813	1073	92	1193	152	829	82	78	381	1698	16930	
04 500 +	60	292	123	78	1221	479	1280	79	92	622	1938	10233	
05 INSGESAMT-TOTAL	491	1814	1278	180	2568	653	2168	170	174	1037	3717	33092	

EISENBahn - RAILWAY - CHEMIN DE FER
 INNERSTAATLICHER VERKEHR NACH ENTFERNUNGSABSCHNITT UND GUETERGRUPPE
 NATIONAL TRAFFIC BY LENGTH OF JOURNEY AND GROUP OF GOODS
 TRAFIC NATIONAL PAR TRANCHE DE DISTANCE ET GROUPE DE MARCHANDISES

4.2.02 (4B)
 FRANCE
 1990
 MIO TKM

ENTFERNUNG (KM) DISTANCE (KM)	GUETERGRUPPE				GROUP OF GOODS				GROUPE DE MARCHANDISES				
	01	02	03	04	05	06	07	08	09	10	11	12	13
01 0 - 49	1	0	2	0	14	0	11	0	1	71	0	15	
02 50 - 149	112	0	5	0	92	9	128	6	87	47	92	371	
03 150 - 499	1877	11	2	292	10	1551	263	1008	2	2143	835	33	1480
04 500 +	718	137	22	552	7	2494	180	265	40	776	273	72	2237
05 INSGESAMT-TOTAL	2709	199	24	760	17	4150	452	1612	42	3007	1226	196	4103
	14	15	16	17	18	19	20	21	22	23	24	01-24	
01 0 - 49	1	46	1	0	14	0	1	0	0	2	5	187	
02 50 - 149	73	428	31	17	58	2	7	1	6	6	54	1831	
03 150 - 499	750	2141	687	52	1051	93	231	26	116	70	763	15405	
04 500 +	182	1168	1162	72	1349	147	739	35	132	159	3091	16056	
05 INSGESAMT-TOTAL	1018	3783	1880	141	2473	242	977	62	254	237	3913	33479	

EISENBahn - RAILWAY - CHEMIN DE FER
 INNERSTAATLICHER VERKEHR NACH ENTFERNUNGSABSCHNITT UND GUETERGRUPPE
 NATIONAL TRAFFIC BY LENGTH OF JOURNEY AND GROUP OF GOODS
 TRAFIC NATIONAL PAR TRANCHE DE DISTANCE ET GROUPE DE MARCHANDISES

4.2.03 (4B)
 ITALIA
 1990
 MIO TKM

ENTFERNUNG (KM) DISTANCE (KM)	GUETERGRUPPE				GROUP OF GOODS				GROUPE DE MARCHANDISES				
	01	02	03	04	05	06	07	08	09	10	11	12	13
01 0 - 49	1	0	1	0	0	0	0	0	0	0	2	0	9
02 50 - 149	0	0	12	0	6	0	7	0	0	38	49	0	187
03 150 - 499	12	8	7	102	6	110	20	48	0	102	196	32	988
04 500 +	18	72	16	426	25	693	59	64	0	102	52	4	605
05 INSGESAMT-TOTAL	32	80	23	540	31	809	80	119	0	242	299	36	1789
	14	15	16	17	18	19	20	21	22	23	24	01-24	
01 0 - 49	0	36	0	0	1	0	0	0	0	0	4	55	
02 50 - 149	0	3	3	2	5	0	5	1	0	3	53	375	
03 150 - 499	46	21	34	13	48	24	36	11	7	23	569	2463	
04 500 +	65	405	84	46	290	13	334	43	28	181	2572	6196	
05 INSGESAMT-TOTAL	111	466	120	61	344	37	375	55	35	207	3198	9089	

EISENBAHN - RAILWAY - CHEMIN DE FER
 INNERSTAATLICHER VERKEHR NACH ENTFERNUNGSABSCHNITT UND GUETERGRUPPE
 NATIONAL TRAFFIC BY LENGTH OF JOURNEY AND GROUP OF GOODS
 TRAFIC NATIONAL PAR TRANCHE DE DISTANCE ET GROUPE DE MARCHANDISES

4.2.04 (4B)
 NEDERLAND
 1990
 MIO TKM

ENTFERNUNG (KM) DISTANCE (KM)	GUETERGRUPPE				GROUP OF GOODS				GROUPE DE MARCHANDISES				
	01	02	03	04	05	06	07	08	09	10	11	12	13
01 0 - 49					0	1	0		0	0			0
02 50 - 149		0		0		22				1			4
03 150 - 499		0	48	0		2		17	135	11	5		1
04 500 +													
05 INSGESAMT-TOTAL		0	48	0	0	25	0	17	135	12	5		5
	14	15	16	17	18	19	20	21	22	23	24	01-24	
01 0 - 49		0	5	0	1		0	0		0	0	7	
02 50 - 149		0	39	0	15	2	0	0	0	0	9	91	
03 150 - 499	0	104	131		164		1	0		0	302	921	
04 500 +													
05 INSGESAMT-TOTAL	0	104	174	0	180	2	1	0	0	0	311	1019	

EISENBAHN - RAILWAY - CHEMIN DE FER
 INNERSTAATLICHER VERKEHR NACH ENTFERNUNGSABSCHNITT UND GUETERGRUPPE
 NATIONAL TRAFFIC BY LENGTH OF JOURNEY AND GROUP OF GOODS
 TRAFIC NATIONAL PAR TRANCHE DE DISTANCE ET GROUPE DE MARCHANDISES

4.2.05 (4B)
 BELGIQUE/BELGIE
 1990
 MIO TKM

ENTFERNUNG (KM) DISTANCE (KM)	GUETERGRUPPE				GROUP OF GOODS				GROUPE DE MARCHANDISES				
	01	02	03	04	05	06	07	08	09	10	11	12	13
01 0 - 49	3			0		1		61		0	13	0	70
02 50 - 149	1	2	16	2	0	37	1	650		32	694	2	214
03 150 - 499		0		21	0			47		18	322		19
04 500 +													
05 INSGESAMT-TOTAL	4	2	16	22	0	38	1	758		50	1029	2	393
	14	15	16	17	18	19	20	21	22	23	24	01-24	
01 0 - 49	1	0	0	0	1	0	0	0	0	0	3	153	
02 50 - 149	19	56	7	0	27	4	0	0	1	0	126	1891	
03 150 - 499	26	0	0		1	1	24		11	0	95	587	
04 500 +													
05 INSGESAMT-TOTAL	46	56	7	0	29	1	28	0	13	0	224	2631	

EISENBAHN - RAILWAY - CHEMIN DE FER
 INNERSTAATLICHER VERKEHR NACH ENTFERNUNGSABSCHNITT UND GUETERGRUPPE
 NATIONAL TRAFFIC BY LENGTH OF JOURNEY AND GROUP OF GOODS
 TRAFIC NATIONAL PAR TRANCHE DE DISTANCE ET GROUPE DE MARCHANDISES

4.2.06 (4B)
 LUXEMBOURG
 1990
 MIO TKM

ENTFERNUNG (KM) DISTANCE (KM)	GUETERGRUPPE				GROUP OF GOODS				GROUPE DE MARCHANDISES				
	01	02	03	04	05	06	07	08	09	10	11	12	13
01 0 - 49	1			0						4	1	0	10
02 50 - 149	1			0		1		2		0	3		28
03 150 - 499													
04 500 +													
05 INSGESAMT-TOTAL	2			0		1		2		4	4	0	38
	14	15	16	17	18	19	20	21	22	23	24	01-24	
01 0 - 49	2	4	0		0		1	0			0	22	
02 50 - 149	19	34	2								0	90	
03 150 - 499													
04 500 +													
05 INSGESAMT-TOTAL	21	38	2		0		1	0			0	112	

EISENBAHN - RAILWAY - CHEMIN DE FER

4.2.07 (4B)

INNERSTAATLICHER VERKEHR NACH ENTFERNUNGSABSCHNITT UND GUETERGRUPPE

UNITED KINGDOM

NATIONAL TRAFFIC BY LENGTH OF JOURNEY AND GROUP OF GOODS

1990

TRAFIC NATIONAL PAR TRANCHE DE DISTANCE ET GROUPE DE MARCHANDISES

MIO TKM

ENTFERNUNG (KM) DISTANCE (KM)	GUETERGRUPPE				GROUP OF GOODS				GROUPE DE MARCHANDISES				
	01	02	03	04	05	06	07	08	09	10	11	12	13
01 0 - 49	0			0		0		1052		12	142	2	24
02 50 - 149				1		3		1888	45	325	434		126
03 150 - 499	0			23		93	23	1668		1509	96		1139
04 500 +	63			21		189		123		130	27	84	232
05 INSGESAMT-TOTAL	63			45		285	23	4731	45	1975	698	86	1520
	14	15	16	17	18	19	20	21	22	23	24	01-24	
01 0 - 49	7	113	7		1		0	0		0	13	1373	
02 50 - 149	129	619	1	12	13		8	0			169	3774	
03 150 - 499	291	1597	139		254	1	95	3	0	6	1629	8565	
04 500 +	16	291	41		66		22	3	1	15	1042	2366	
05 INSGESAMT-TOTAL	443	2621	188	12	334	1	125	6	1	20	2854	16078	

EISENBAHN - RAILWAY - CHEMIN DE FER

4.2.08 (4B)

INNERSTAATLICHER VERKEHR NACH ENTFERNUNGSABSCHNITT UND GUETERGRUPPE

IRELAND

NATIONAL TRAFFIC BY LENGTH OF JOURNEY AND GROUP OF GOODS

1990

TRAFIC NATIONAL PAR TRANCHE DE DISTANCE ET GROUPE DE MARCHANDISES

MIO TKM

ENTFERNUNG (KM) DISTANCE (KM)	GUETERGRUPPE				GROUP OF GOODS				GROUPE DE MARCHANDISES				
	01	02	03	04	05	06	07	08	09	10	11	12	13
01 0 - 49						0				0			0
02 50 - 149						7				2	0	39	0
03 150 - 499			24			40				15	8	0	3
04 500 +													
05 INSGESAMT-TOTAL			24			47				17	8	39	3
	14	15	16	17	18	19	20	21	22	23	24	01-24	
01 0 - 49	1	6			0		0			0	0	7	
02 50 - 149	54	4	4		0		1	0	0	0	20	130	
03 150 - 499	37	13	62		92		0	0	0	0	157	452	
04 500 +													
05 INSGESAMT-TOTAL	92	23	66		92		1	0	0	1	178	589	

EISENBAHN - RAILWAY - CHEMIN DE FER

4.2.09 (4B)

INNERSTAATLICHER VERKEHR NACH ENTFERNUNGSABSCHNITT UND GUETERGRUPPE

DANMARK

NATIONAL TRAFFIC BY LENGTH OF JOURNEY AND GROUP OF GOODS

1990

TRAFIC NATIONAL PAR TRANCHE DE DISTANCE ET GROUPE DE MARCHANDISES

MIO TKM

ENTFERNUNG (KM) DISTANCE (KM)	GUETERGRUPPE				GROUP OF GOODS				GROUPE DE MARCHANDISES				
	01	02	03	04	05	06	07	08	09	10	11	12	13
01 0 - 49				0		0					0		0
02 50 - 149	0	1		0	0	8	0	15		2	0		0
03 150 - 499	5	0	0	38	1	142	1	7		4	9	0	2
04 500 +	0			3	0	28		0		1	1		
05 INSGESAMT-TOTAL	6	2	0	42	1	179	1	23		7	9	0	2
	14	15	16	17	18	19	20	21	22	23	24	01-24	
01 0 - 49		0	0		0	0	0	0	0	0	0	0	0
02 50 - 149	0	2	4		2	0	1	0	0	0	3	39	
03 150 - 499	11	9	37	0	36	9	7	6	11	15	119	469	
04 500 +	1	1	6		1		1	0	0	0	18	62	
05 INSGESAMT-TOTAL	13	11	47	0	38	9	9	6	11	16	140	570	

EISENBahn - RAILWAY - CHEMIN DE FER
 INNERSTAATLICHER VERKEHR NACH ENTFERNUNGSABSCHNITT UND GUETERGRUPPE
 NATIONAL TRAFFIC BY LENGTH OF JOURNEY AND GROUP OF GOODS
 TRAFIC NATIONAL PAR TRANCHE DE DISTANCE ET GROUPE DE MARCHANDISES

4.2.10 (4B)
 HELLAS
 1990
 MIO TKM

ENTFERNUNG (KM) DISTANCE (KM)	GUETERGRUPPE				GROUP OF GOODS				GROUPE DE MARCHANDISES				
	01	02	03	04	05	06	07	08	09	10	11	12	13
01 0 - 49	—	—	3	0	0	0	—	—	—	1	—	—	—
02 50 - 149	0	—	9	0	0	0	—	8	0	0	—	—	0
03 150 - 499	0	—	20	0	0	2	—	14	0	24	—	0	0
04 500 +	—	—	—	0	0	54	0	0	0	3	—	—	0
05 INSGESAMT-TOTAL	0	—	32	1	0	56	0	22	0	28	—	0	0
	14	15	16	17	18	19	20	21	22	23	24	01-24	
01 0 - 49	0	0	0	0	0	—	0	0	0	0	0	4	
02 50 - 149	—	—	1	—	0	0	0	0	0	0	0	18	
03 150 - 499	1	—	18	0	14	0	5	0	0	1	2	101	
04 500 +	0	0	25	—	1	—	12	0	0	1	3	100	
05 INSGESAMT-TOTAL	1	0	43	0	15	0	17	0	0	2	5	223	

EISENBahn - RAILWAY - CHEMIN DE FER
 INNERSTAATLICHER VERKEHR NACH ENTFERNUNGSABSCHNITT UND GUETERGRUPPE
 NATIONAL TRAFFIC BY LENGTH OF JOURNEY AND GROUP OF GOODS
 TRAFIC NATIONAL PAR TRANCHE DE DISTANCE ET GROUPE DE MARCHANDISES

4.2.11 (4B)
 ESPANA
 1990
 MIO TKM

ENTFERNUNG (KM) DISTANCE (KM)	GUETERGRUPPE				GROUP OF GOODS				GROUPE DE MARCHANDISES				
	01	02	03	04	05	06	07	08	09	10	11	12	13
01 0 - 49	1	—	—	—	—	—	—	18	—	1	—	—	4
02 50 - 149	7	—	—	2	—	—	—	17	—	43	210	—	8
03 150 - 499	110	1	15	66	45	48	18	276	—	338	46	17	303
04 500 +	297	6	3	366	31	146	49	129	—	99	117	—	941
05 INSGESAMT-TOTAL	415	7	18	434	76	194	67	440	—	481	373	17	1256
	14	15	16	17	18	19	20	21	22	23	24	01-24	
01 0 - 49	8	33	—	—	—	—	—	—	—	—	1	66	
02 50 - 149	2	60	10	16	10	1	—	—	—	—	13	399	
03 150 - 499	66	293	70	88	37	7	40	—	—	25	614	2523	
04 500 +	1	94	141	144	459	34	209	25	6	159	2306	5762	
05 INSGESAMT-TOTAL	77	480	221	248	506	42	249	25	6	184	2934	8750	

EISENBAHN - RAILWAY - CHEMIN DE FER
 INNERSTAATLICHER VERKEHR NACH ENTFERNUNGSABSCHNITT UND GUETERGRUPPE
 NATIONAL TRAFFIC BY LENGTH OF JOURNEY AND GROUP OF GOODS
 TRAFIC NATIONAL PAR TRANCHE DE DISTANCE ET GROUPE DE MARCHANDISES

4.2.12 (4B)
 PORTUGAL
 1990
 M10 TKM

ENTFERNUNG (KM) DISTANCE (KM)	GUETERGRUPPE				GROUP OF GOODS				GROUPE DE MARCHANDISES				
	01	02	03	04	05	06	07	08	09	10	11	12	13
01 0 - 49	0	0	0	0	0	0	0	0	0	0	0	0	0
02 50 - 149	6	0	0	5	0	18	0	0	0	1	0	0	0
03 150 - 499	98	0	0	67	1	45	0	72	0	0	129	2	30
04 500 +	1	0	0	0	0	0	0	0	0	0	0	0	0
05 INSGESAMT-TOTAL	105	0	0	73	1	64	0	72	0	1	129	2	30
	14	15	16	17	18	19	20	21	22	23	24	01-24	
01 0 - 49	0	0	0	0	0	0	0	0	0	0	0	0	0
02 50 - 149	99	36	5	0	9	0	0	0	0	0	39	220	0
03 150 - 499	333	2	64	0	21	13	7	0	14	0	105	1003	0
04 500 +	0	0	15	0	0	0	0	0	0	0	46	63	0
05 INSGESAMT-TOTAL	433	38	84	0	30	13	7	0	14	0	189	1286	0

EISENBAHN - RAILWAY - CHEMIN DE FER
 INNERSTAATLICHER VERKEHR NACH ENTFERNUNGSABSCHNITT UND GUETERGRUPPE
 NATIONAL TRAFFIC BY LENGTH OF JOURNEY AND GROUP OF GOODS
 TRAFIC NATIONAL PAR TRANCHE DE DISTANCE ET GROUPE DE MARCHANDISES

4.2.13 (4B)
 EUR
 1990
 M10 TKM

ENTFERNUNG (KM) DISTANCE (KM)	GUETERGRUPPE				GROUP OF GOODS				GROUPE DE MARCHANDISES				
	01	02	03	04	05	06	07	08	09	10	11	12	13
01 0 - 49	9	1	37	3	0	18	0	2053	3	36	372	29	590
02 50 - 149	136	13	105	37	5	228	14	3927	88	1276	2005	135	1477
03 150 - 499	2133	104	127	725	87	2297	358	6393	292	5784	3649	109	6485
04 500 +	1113	380	41	1549	198	3905	343	1515	40	1552	1254	341	4840
05 INSGESAMT-TOTAL	3392	498	310	2314	291	6449	716	13888	423	8648	7280	616	13392
	14	15	16	17	18	19	20	21	22	23	24	01-24	
01 0 - 49	59	422	27	7	63	3	12	1	1	4	33	3786	0
02 50 - 149	475	1767	173	50	248	14	74	9	12	42	562	12875	0
03 150 - 499	1887	4993	2314	244	2912	310	1275	128	237	522	6052	49418	0
04 500 +	324	2251	1597	340	3385	673	2598	185	260	1137	11016	40838	0
05 INSGESAMT-TOTAL	2746	9433	4110	642	6608	1001	3958	324	510	1704	17664	106917	0

EISENBahn - RAILWAY - CHEMIN DE FER

5.1.01:1 (2)

INNERSTAATLICHER VERKEHR NACH REGION

BR DEUTSCHLAND

NATIONAL TRAFFIC BY REGION

1990

TRAFIC NATIONAL PAR REGION

1000 T

BELADEREGION REGION OF LOADING REGION DE CHARGEMENT	ENTLADEREGION - REGION OF UNLOADING - REGION DE DECHARGEMENT												
	01	02	03	04	05	06	07	08	09	10	11	12	13
0101 SCHLESWIG-HOLSTEIN	447	349	168	35	556	55	78	162	134	22	23	158	13
0102 HAMBURG	74	364	73	169	6351	170	21	245	577	103	49	253	15
0103 NORDTEIL VON NIEDERSACHSEN	96	130	507	398	134	56	16	38	124	63	28	91	13
0104 WESTTEIL VON NIEDERSACHSEN	37	105	61	954	461	61	285	206	535	485	249	72	26
0105 SUEOSTTEIL VON NIEDERSACHSEN	352	1272	447	769	10621	1023	33	492	550	237	117	108	12
0106 BREMEN	19	152	42	682	160	3560	61	257	302	262	36	133	10
0107 NORDTEIL VON NORDRHEIN-WESTFALEN	20	58	55	168	236	267	1114	5945	884	442	120	39	54
0108 RUHRGEBIET	707	552	230	495	2367	2298	2923	51766	5559	3191	424	634	1257
0109 SUEWESTTEIL V. NORDRHEIN-WESTFALEN	253	659	114	170	425	639	908	6744	7610	414	89	822	99
0110 OSTTEIL VON NORDRHEIN-WESTFALEN	21	103	81	359	65	189	702	500	448	262	33	90	87
0111 NORDTEIL VON HESSEN	99	1170	42	199	284	97	29	32	66	73	198	470	4
0112 SUEDETEIL VON HESSEN	96	404	75	33	139	153	58	131	166	92	170	738	27
0113 NORDTEIL VON RHEINLAND-PFALZ	51	66	21	7	67	71	2	162	56	37	8	162	123
0114 SUEDETEIL VON RHEINLAND-PFALZ	53	47	19	46	64	124	7	178	77	30	67	211	26
0115 BADEN-WUERTTEMBERG NORD-WEST	71	297	5	9	43	185	77	44	170	31	152	130	22
0116 BADEN-WUERTTEMBERG OST	38	199	15	46	80	423	21	72	312	34	36	75	49
0117 BADEN-WUERTTEMBERG SUEDE-WEST	10	74	9	10	36	49	2	45	232	24	17	67	7
0118 NORDBAYERN	17	143	14	11	76	107	7	44	154	35	16	74	26
0119 OSTBAYERN	20	92	40	16	52	204	39	80	272	15	92	169	94
0120 SUEDBAYERN	58	381	23	88	130	229	22	321	505	45	48	116	9
0121 SAARLAND	38	68	7	92	40	98	30	315	537	98	69	71	48
0122 BERLIN (WEST)	15	31	1	4	19	47	3	209	61	14	2	28	1
0199 UNBEKANNT-UNKNOWN-INCONHU	-	-	-	-	-	-	-	-	-	-	-	-	-
0195 INSGESAMT-TOTAL	2592	6717	2053	4760	22407	10105	6438	67989	19332	6009	2042	4712	2022

EISENBahn - RAILWAY - CHEMIN DE FER

5.1.01:2 (2)

INNERSTAATLICHER VERKEHR NACH REGION

BR DEUTSCHLAND

NATIONAL TRAFFIC BY REGION

1990

TRAFIC NATIONAL PAR REGION

1000 T

BELADEREGION REGION OF LOADING REGION DE CHARGEMENT	ENTLADEREGION - REGION OF UNLOADING - REGION DE DECHARGEMENT											UNBEK. UNKNOW INCON.	INSG. TOTAL
	14	15	16	17	18	19	20	21	22				
0101 SCHLESWIG-HOLSTEIN	32	78	81	21	46	7	69	1	18	-	-	2553	
0102 HAMBURG	72	247	237	97	266	466	342	38	355	-	-	10584	
0103 NORDTEIL VON NIEDERSACHSEN	118	83	28	18	22	138	197	5	5	-	-	2308	
0104 WESTTEIL VON NIEDERSACHSEN	90	68	118	58	80	217	191	37	19	-	-	4416	
0105 SUEOSTTEIL VON NIEDERSACHSEN	32	68	153	32	125	125	235	72	59	-	-	16936	
0106 BREMEN	92	104	316	78	217	78	191	219	128	-	-	7098	
0107 NORDTEIL VON NORDRHEIN-WESTFALEN	5	215	111	8	198	537	126	622	134	-	-	11358	
0108 RUHRGEBIET	173	471	767	240	598	651	554	1129	1259	-	-	78244	
0109 SUEWESTTEIL V. NORDRHEIN-WESTFALEN	253	209	708	310	481	169	810	212	46	-	-	22144	
0110 OSTTEIL VON NORDRHEIN-WESTFALEN	9	56	54	8	43	24	51	10	8	-	-	3202	
0111 NORDTEIL VON HESSEN	119	28	25	10	57	43	76	6	3	-	-	3132	
0112 SUEDETEIL VON HESSEN	274	38	102	64	324	283	251	101	25	-	-	3745	
0113 NORDTEIL VON RHEINLAND-PFALZ	124	32	33	23	24	34	18	114	19	-	-	1253	
0114 SUEDETEIL VON RHEINLAND-PFALZ	650	272	1330	140	259	110	285	272	5	-	-	4273	
0115 BADEN-WUERTTEMBERG NORD-WEST	69	471	2640	432	500	46	446	55	9	-	-	5905	
0116 BADEN-WUERTTEMBERG OST	340	245	1546	140	74	150	977	48	5	-	-	4926	
0117 BADEN-WUERTTEMBERG SUEDE-WEST	13	217	190	980	65	17	88	8	10	-	-	2171	
0118 NORDBAYERN	16	44	85	50	814	369	226	20	10	-	-	2361	
0119 OSTBAYERN	53	62	374	80	1106	981	1646	41	4	-	-	5534	
0120 SUEDBAYERN	58	410	478	103	1130	881	3884	21	26	-	-	8967	
0121 SAARLAND	316	1195	577	128	219	41	221	11369	4	-	-	15582	
0122 BERLIN (WEST)	1	5	17	17	8	2	8	3	-	-	-	495	
0199 UNBEKANNT-UNKNOWN-INCONHU	-	-	-	-	-	-	-	-	-	-	-	-	
0195 INSGESAMT-TOTAL	2909	4617	9971	3038	6657	5370	10892	14403	2152	-	-	217187	

EISENBahn - RAILWAY - CHEMIN DE FER
 INNERSTAATLICHER VERKEHR NACH REGION
 NATIONAL TRAFFIC BY REGION
 TRAFIC NATIONAL PAR REGION

5.1.02:1 (2)
 FRANCE
 1990
 1000 T

BELADEREGION REGION OF LOADING REGION DE CHARGEMENT	ENTLADEREGION - REGION OF UNLOADING				REGION DE DECHARGEMENT								
	01	02	03	04	05	06	07	08	09	10	11	12	13
0211 ILE-DE-FRANCE 01	505	183	220	543	98	458	179	176	57	33	93	220	26
0221 CHAMPAGNE-ARDENNES 02	719	328	66	870	21	1011	305	161	14	4	39	211	4
0222 PICARDIE 03	475	58	176	1155	30	338	213	62	88	15	83	169	7
0223 HAUTE-NORMANDIE 04	1399	383	86	652	436	331	356	62	35	48	340	190	145
0224 CENTRE 05	186	8	10	926	153	766	99	10	8	54	213	571	6
0231 NORD-PAS-DE-CALAIS 06	871	353	2003	326	112	5584	2710	197	57	47	227	85	16
0241 LORRAINE 07	2104	1250	612	258	230	1192	10439	554	252	70	268	188	50
0242 ALSACE 08	493	107	264	301	185	306	544	111	143	66	139	108	9
0243 FRANCHE-COMTE 09	237	41	22	111	10	71	97	73	90	3	27	16	5
0251 BASSE-NORMANDIE 10	189	52	48	261	21	118	140	6	19	61	65	28	0
0252 PAYS DE LA LOIRE 11	576	7	74	40	294	46	13	6	2	21	349	227	59
0253 BRETAGNE 12	124	12	7	62	15	46	32	42	8	0	11	265	11
0261 LIMOUSIN 13	16	2	8	84	1	5	2	11	0	0	0	1	18
0262 AUVERGNE 14	297	48	42	90	72	54	59	35	14	12	71	29	26
0271 POITOU-CHARENTES 15	1116	24	411	68	496	97	5	31	9	6	84	63	44
0272 AQUITAINE 16	355	20	44	81	44	208	92	102	3	3	79	17	79
0273 MIDI-PYRENEES 17	309	12	5	49	12	153	13	55	5	0	13	12	4
0281 BOURGOGNE 18	164	21	3	166	8	416	71	220	33	3	105	28	7
0282 RHONE-ALPES 19	599	59	70	233	65	225	160	314	64	30	132	84	30
0291 LANGUEDOC-ROUSSILLON 20	438	28	29	43	41	143	82	60	12	24	89	20	9
0293 PROVENCE-ALPES-COTE D'AZUR 21	557	113	194	101	108	314	523	230	109	4	390	11	150
0294 CORSE 22	-	-	-	-	-	-	-	-	-	-	-	-	-
0299 UNBEKANNT-UNKNOW-INCONU 22	-	-	-	-	-	-	-	-	-	-	-	-	-
0295 INSGESAMT-TOTAL	11758	3110	4393	6420	2451	11882	16134	2521	1023	505	2817	2543	706

EISENBahn - RAILWAY - CHEMIN DE FER
 INNERSTAATLICHER VERKEHR NACH REGION
 NATIONAL TRAFFIC BY REGION
 TRAFIC NATIONAL PAR REGION

5.1.02:2 (2)
 FRANCE
 1990
 1000 T

BELADEREGION REGION OF LOADING REGION DE CHARGEMENT	ENTLADEREGION - REGION OF UNLOADING										UNBEK. UNKNOW INCON.	INSG. TOTAL
	14	15	16	17	18	19	20	21	22			
0211 ILE-DE-FRANCE 01	178	71	443	388	102	595	160	733	-	-	-	5462
0221 CHAMPAGNE-ARDENNES 02	27	15	76	46	12	57	48	76	-	-	-	4110
0222 PICARDIE 03	42	83	121	50	37	191	90	63	-	-	-	3547
0223 HAUTE-NORMANDIE 04	58	137	189	27	264	239	22	81	-	-	-	5483
0224 CENTRE 05	38	271	187	48	149	202	61	192	-	-	-	4160
0231 NORD-PAS-DE-CALAIS 06	54	53	159	85	120	204	121	300	-	4	-	13690
0241 LORRAINE 07	210	119	414	204	338	915	282	287	-	-	-	20235
0242 ALSACE 08	39	87	118	58	79	326	70	182	-	-	-	3732
0243 FRANCHE-COMTE 09	7	5	30	15	15	111	41	81	-	-	-	1107
0251 BASSE-NORMANDIE 10	1	1	19	3	20	71	8	2	-	-	-	1133
0252 PAYS DE LA LOIRE 11	21	105	164	37	14	51	12	41	-	-	-	2158
0253 BRETAGNE 12	11	9	72	24	23	48	58	30	-	-	-	909
0261 LIMOUSIN 13	1	2	17	13	3	6	11	39	-	-	-	241
0262 AUVERGNE 14	110	19	61	72	104	166	127	324	-	-	-	1832
0271 POITOU-CHARENTES 15	5	253	341	154	20	75	60	44	-	-	-	3409
0272 AQUITAINE 16	26	87	1941	224	27	371	109	259	-	-	-	4172
0273 MIDI-PYRENEES 17	29	61	293	938	8	157	357	82	-	-	-	2567
0281 BOURGOGNE 18	25	55	24	20	124	140	126	188	-	-	-	1946
0282 RHONE-ALPES 19	94	109	91	154	277	1192	135	495	-	-	-	4613
0291 LANGUEDOC-ROUSSILLON 20	36	36	97	634	57	410	151	561	-	-	-	3001
0293 PROVENCE-ALPES-COTE D'AZUR 21	450	30	348	1118	1100	2058	171	2887	-	-	-	10997
0294 CORSE 22	-	-	-	-	-	-	-	-	-	-	-	-
0299 UNBEKANNT-UNKNOW-INCONU 22	-	-	-	-	-	-	-	-	-	-	-	-
0295 INSGESAMT-TOTAL	1462	1613	5206	4312	2893	7583	2222	6946	-	4	-	98503

EISENBahn - RAILWAY - CHEMIN DE FER
 INNERSTAATLICHER VERKEHR NACH REGION
 NATIONAL TRAFFIC BY REGION
 TRAFIC NATIONAL PAR REGION

5.1.03:1 (2)
 ITALIA
 1990
 1000 T

BELADEREGION REGION OF LOADING REGION DE CHARGEMENT	ENTLADEREGION - REGION OF UNLOADING - REGION DE DECHARGEMENT												
	01	02	03	04	05	06	07	08	09	10	11	12	13
0301 PIEMONTE	401	2	273	4	34	23	142	89	60	31	6	243	49
0302 VALLE D'AOSTA	0	0	0	0	0	0	0	0	0	0	0	0	0
0303 LOMBARDIA	22	8	151	22	67	22	277	97	116	63	3	94	6
0304 TRENTINO-ALTO ADIGE	14	0	43	54	23	3	1	15	6	1	3	4	3
0305 VENETO	46	2	487	75	272	90	102	26	91	4	6	68	7
0306 FRIULI-VENEZIA GIULIA	64	0	364	34	563	480	45	106	76	12	22	45	28
0307 LIGURIA	2897	22	1441	4	360	89	121	93	228	67	42	22	5
0308 EMILIA-ROMAGNA	9	0	267	66	31	7	474	102	325	62	6	7	10
0309 TOSCAHA	108	8	328	10	63	93	185	73	1140	61	6	53	32
0310 UMBRIA	139	0	31	0	8	18	11	2	6	1	7	7	1
0311 MARCHE	3	0	3	1	2	1	5	3	22	62	5	1	35
0312 LAZIO	71	0	10	3	5	5	1	15	2	165	7	4	1
0313 ABRUZZO	53	0	3	2	4	6	2	5	1	0	1	2	1
0314 MOLISE	76	0	0	0	0	0	0	0	0	0	0	0	0
0315 CAMPANIA	46	0	50	0	8	6	35	17	40	1	20	6	15
0316 PUGLIA	37	0	37	1	8	12	8	17	27	111	15	114	35
0317 BASILICATA	0	0	0	0	0	0	0	0	0	0	0	1	0
0318 CALABRIA	19	0	2	0	0	4	2	9	1	2	0	1	0
0319 SICILIA	93	1	187	2	72	3	3	121	34	22	4	42	13
0320 SARDEGNA	21	0	80	6	97	4	23	200	14	4	0	28	7
0399 UNBEKANNT-UNKNOWN-INCONNU	1	0	1	0	0	0	1	1	1	0	0	0	0
0395 INSGESAMT-TOTAL	4120	43	3757	285	1617	866	1438	990	2191	670	151	723	247

EISENBahn - RAILWAY - CHEMIN DE FER
 INNERSTAATLICHER VERKEHR NACH REGION
 NATIONAL TRAFFIC BY REGION
 TRAFIC NATIONAL PAR REGION

5.1.03:2 (2)
 ITALIA
 1990
 1000 T

BELADEREGION REGION OF LOADING REGION DE CHARGEMENT	ENTLADEREGION - REGION OF UNLOADING - REGION DE DECHARGEMENT								UNBEK. UNKNOH INCON.	INSG. TOTAL
	14	15	16	17	18	19	20			
0301 PIEMONTE	91	105	41	21	51	261	27	0	1952	
0302 VALLE D'AOSTA	0	0	0	0	0	0	0	0	1	
0303 LOMBARDIA	1	23	76	0	12	366	54	0	1481	
0304 TRENTINO-ALTO ADIGE	0	7	12	0	3	38	9	0	238	
0305 VENETO	0	52	24	5	35	269	49	0	1688	
0306 FRIULI-VENEZIA GIULIA	1	75	52	5	29	124	48	0	2173	
0307 LIGURIA	0	38	9	4	5	14	22	0	5484	
0308 EMILIA-ROMAGNA	0	56	20	3	27	317	92	0	1882	
0309 TOSCAHA	0	158	22	6	7	75	30	0	2458	
0310 UMBRIA	0	3	2	0	1	10	16	0	263	
0311 MARCHE	0	4	2	0	1	15	4	0	170	
0312 LAZIO	0	15	5	0	1	101	30	0	440	
0313 ABRUZZO	0	9	1	0	3	50	5	0	147	
0314 MOLISE	0	0	0	0	0	7	0	0	84	
0315 CAMPANIA	0	132	22	0	5	56	13	0	471	
0316 PUGLIA	0	184	10	3	3	34	5	0	660	
0317 BASILICATA	0	0	0	0	0	4	3	0	8	
0318 CALABRIA	0	19	8	0	2	10	1	0	81	
0319 SICILIA	0	29	17	4	3	136	11	0	795	
0320 SARDEGNA	0	4	45	0	10	54	4	0	602	
0399 UNBEKANNT-UNKNOWN-INCONNU	0	0	0	0	0	0	0	0	5	
0395 INSGESAMT-TOTAL	95	912	368	51	199	1940	422	0	21085	

EISENBahn - RAILWAY - CHEMIN DE FER

5.1.04 (2)

INNERSTAATLICHER VERKEHR NACH REGION

NEDERLAND

NATIONAL TRAFFIC BY REGION

1990

TRAFIC NATIONAL PAR REGION

1000 T

BELADEREGION REGION OF LOADING REGION DE CHARGEMENT	ENTLADEREGION - REGION OF UNLOADING REGION DE DECHARGEMENT							UNBEK. UNKNOW INCON.	INSG. TOTAL
	01	02	03	04	05	06	07		
0401 NOORD	33	43	1185	14		56	21		1352
0402 OVERIG WEST	469	9	31	1		20	64		594
0403 RIJNSMOND	169	59	42	2		468	140		880
0404 HOOPDEEKANAALGEBIED	16	28	2	0		37	30		114
0405 ZUIDWEST									
0406 ZUID	136	87	578	15		307	18		1141
0407 OOST	262	11	509	2		53	55		892
0499 UNBEKANNT-UNKNOWN-INCONNU									
0495 INSGESAMT-TOTAL	1085	238	2347	34		942	328		4974

EISENBahn - RAILWAY - CHEMIN DE FER

5.1.05 (2)

INNERSTAATLICHER VERKEHR NACH REGION

BELGIQUE/BELGIE

NATIONAL TRAFFIC BY REGION

1990

TRAFIC NATIONAL PAR REGION

1000 T

BELADEREGION REGION OF LOADING REGION DE CHARGEMENT	ENTLADEREGION - REGION OF UNLOADING REGION DE DECHARGEMENT				UNBEK. UNKNOW INCON.	INSG. TOTAL
	01	02	03	04		
0501 VLAAMS GEWEST EXCL. ANTWERPEN	1924	679	4576	17		7197
0502 ANWERPEN	2499	428	8373	750		12049
0503 REGION WALLONNE	1129	1340	7968	33		10476
0504 BRUXELLES/BRUSSEL	53	6	400	47		506
0599 UNBEKANNT-UNKNOWN-INCONNU						
0595 INSGESAMT-TOTAL	5605	2453	21317	852		30227

EISENBahn - RAILWAY - CHEMIN DE FER

5.1.06 (2)

INNERSTAATLICHER VERKEHR NACH REGION

UNITED KINGDOM

NATIONAL TRAFFIC BY REGION

1990

TRAFIC NATIONAL PAR REGION

1000 T

BELADEREGION REGION OF LOADING REGION DE CHARGEMENT		ENTLADEREGION - REGION OF UNLOADING - REGION DE DECHARGEMENT										UNBEK. UNKNOW INCON.	INSG. TOTAL	
		01	02	03	04	05	06	07	08	09	10			11
0701 NORTH	01	6607	4403	760	69	143	312	980	412	127	420			14232
0702 YORKSHIRE AND HUMBERSIDE	02	831	26287	4447	97	1555	98	1424	551	374	437			36101
0703 EAST MIDLANDS	03	18	1305	15484	1074	4810	69	2970	2332	29	52			28163
0704 EAST ANGLIA	04	61	195	159	252	398	29	142	350	157	284			2026
0705 SOUTH EAST INCL. GREATER LONDON	05	31	425	6	296	5896	200	452	748	215	342			8612
0706 SOUTH-WEST	06	864	29	9	99	7034	1178	194	161	114	228			9911
0707 WEST MIDLANDS	07	118	98	46	72	1309	20	3395	1148	88	99			6373
0708 NORTH-WEST	08	660	310	139	312	621	169	1015	4197	379	340			8151
0709 WALES	09	27	268	17	156	907	243	333	505	11563	168			14188
0711 SCOTLAND	10	391	189	387	509	329	109	128	172	516	7115			9845
0712 NORTHERN IRELAND	11													
0799 UNBEKANNT-UNKNOWN-INCONNU														
0795 INSGESAMT-TOTAL		9608	33508	21444	2936	23002	2428	11054	10575	13582	9485			137623

EISENBahn - RAILWAY - CHEMIN DE FER

5.1.07 (2)

INNERSTAATLICHER VERKEHR NACH REGION

HELLAS

NATIONAL TRAFFIC BY REGION

1990

TRAFIC NATIONAL PAR REGION

1000 T

BELADEREGION REGION OF LOADING REGION DE CHARGEMENT	ENTLADEREGION - REGION OF UNLOADING REGION DE DECHARGEMENT				UNBEK. UNKNOW INCON.	INSG. TOTAL
	01	02	03	04		
1001 NORTH GREECE	544	0	122	70		736
1002 SOUTH GREECE	0	0	1			1
1003 GREATER ATHENS	12	94	1	6		112
1004 CENTRAL GREECE	16	0	5	33		54
1099 UNBEKANNT-UNKNOWN-INCONNU						
1095 INSGESAMT-TOTAL	571	94	129	109		903

EISENBahn - RAILWAY - CHEMIN DE FER
 INNERSTAATLICHER VERKEHR NACH REGION
 NATIONAL TRAFFIC BY REGION
 TRAFIC NATIONAL PAR REGION

5.1.08:1 (2)
 ESPANA
 1990
 1000 T

BELADEREGION REGION OF LOADING REGION DE CHARGEMENT	ENTLADEREGION - REGION OF UNLOADING - REGION DE DECHARGEMENT												
	01	02	03	04	05	06	07	08	09	10	11	12	13
1101 GALICIA	321	4	2	31	6		37	52	194		2	147	104
1102 ASTURIAS	56	1015	28	118	138		33	189	380	1	140	269	239
1103 CANTABRIA	14		123	1			23	79	275	21		110	10
1104 PAIS VASCO	36	8	7	574	153		115	582	249	17	4	247	153
1105 NAVARRA	8		19	2	6	1	9	14	60	7	1	59	8
1106 LA RIOJA	2		4	1			4	3				21	1
1107 ARAGON	45	3	6	82	9		121	62	53	67	3	135	341
1108 MADRID	66	7	59	204	2		14	18	19	452	1	69	59
1109 CASTILLA-LEON	567	114	2	56	9	3	28	120	555	40	22	106	55
1110 CASTILLA-LA MANCHA	33		41	13	2	10	32	353	49	209	47	73	61
1111 EXTREMADURA	74	3	1	5		1	27	1	51	11	1	45	40
1112 CATALINA	39	10	23	187	100	6	968	207	152	8		1203	142
1113 VALENCIA	37	24	6	167	1	2	99	214	95	127	3	394	185
1114 BALEARES													
1115 ANDALUCIA	60	33	9	37		2	71	144	110	31	340	271	56
1116 MURCIA	1	1		27			28	168	2	62		37	78
1117 CEUTA													
1118 MELILLA													
1119 CANARIAS													
1199 UNBEKANNT-UNKNOWH-INCONNU													
1195 INSGESAMT-TOTAL	1359	1222	330	1505	426	25	1609	2206	2244	1053	564	3186	1532

EISENBahn - RAILWAY - CHEMIN DE FER
 INNERSTAATLICHER VERKEHR NACH REGION
 NATIONAL TRAFFIC BY REGION
 TRAFIC NATIONAL PAR REGION

5.1.08:2 (2)
 ESPANA
 1990
 1000 T

BELADEREGION REGION OF LOADING REGION DE CHARGEMENT	ENTLADEREGION-REGION OF UNLOADING-REGION DE DECHARGEMENT							
	14	15	16	17	18	19	UNBEK. UNKNOW INCON.	INSG. TOTAL
1101 GALICIA		93	1					994
1102 ASTURIAS		76	34					2716
1103 CANTABRIA		177						833
1104 PAIS VASCO		58	22					2225
1105 NAVARRA		20						214
1106 LA RIOJA		3						39
1107 ARAGON		51	15					993
1108 MADRID		141	11					1122
1109 CASTILLA-LEON		100	12					1789
1110 CASTILLA-LA MANCHA		462	4					1389
1111 EXTREMADURA		153						413
1112 CATALINA		86	104					3235
1113 VALENCIA		62	13					1429
1114 BALEARES								
1115 ANDALUCIA		3390	3					4557
1116 MURCIA		37	8					449
1117 CEUTA								
1118 MELILLA								
1119 CANARIAS								
1199 UNBEKANNT-UNKNOWH-INCONNU							29	29
1195 INSGESAMT-TOTAL		4909	227				29	22426

EISENBahn - RAILWAY - CHEMIN DE FER
 INNERSTAATLICHER VERKEHR NACH REGION
 NATIONAL TRAFFIC BY REGION
 TRAFIC NATIONAL PAR REGION

5.1.09 (2)
 PORTUGAL
 1990
 1000 T

BELADEREGION REGION OF LOADING REGION DE CHARGEMENT	ENTLADEREGION - REGION OF UNLOADING - REGION DE DECHARGEMENT								
	01	02	03	04	05	06	07	UNBEK. UNKNOW INCON.	INSG. TOTAL
1201 HORTE	16	53	70	0	0				139
1202 CENTRO	877	51	78	4	9				1018
1203 LISBOA E VALE DO TEJO	1086	1001	362	152	78				2679
1204 ALENTEJO	179	142	737	417	2				1476
1205 ALGARVE	9	50	7	11	0				77
1206 ACORES									
1207 MADEIRA									
1299 UNBEKANNT-UNKNOWH-INCONNU									
1295 INSGESAMT-TOTAL	2167	1296	1254	584	89				5390

EISENBAHN - RAILWAY - CHEMIN DE FER

5.2.01:1 (3)

INNERSTAATLICHER VERKEHR NACH REGION UND GUETERGRUPPE

BR DEUTSCHLAND

NATIONAL TRAFFIC BY REGION AND GROUP OF GOODS

1990

TRAFFIC NATIONAL PAR REGION ET GROUPE DE MARCHANDISES

1000 T

REGION	GUETERGRUPPE			GROUP OF GOODS				GROUPE DE MARCHANDISES					
	01	02	03	04	05	06	07	08	09	10	11	12	13
A. EMPFANG AUS ANDEREN REGIONEN RECEIVED FROM OTHER REGIONS RECEPTIONS DES AUTRES REGIONS													
0101 SCHLESWIG-HOLSTEIN	0	7	0	21	3	21	3	508	86	26	11	0	177
0102 HAMBURG	9	33		6	20	523	62	20	552	46	57	9	769
0103 NORDTEIL VON NIEDERSACHSEN	2	14	113	43	6	3	0	45		81	2	0	46
0104 WESTTEIL VON NIEDERSACHSEN	73	9	0	19	6	34	29	350	342	158	689	17	792
0105 SUEPOSTTEIL VON NIEDERSACHSEN	1	32	9	33	3	36	1	2355		1637	5391	6	718
0106 BREMEN	12	8	0	9	43	205	3	1831		20	85	1	1162
0107 NORDTEIL VON NORDRHEIN-WESTFALEN	2	14	0	60	3	60	4	2995		61	3		282
0108 RUHRGEBIET	6	82	0	57	2	52	5	6988		224	1215	15	1719
0109 SUEBWESTTEIL V. NORDRHEIN-WESTFALEN	14	49	0	16	12	28	87	2365		247	393	30	4969
0110 OSTTEIL VON NORDRHEIN-WESTFALEN	5	24	0	32	3	33	3	2277		404	364	0	1925
0111 NORDTEIL VON HESSEN		4	0	5	9	21		210		741	38	0	256
0112 SUEBTEIL VON HESSEN	1	40	0	32	32	64	17	639		185	177	6	561
0113 NORDTEIL VON RHEINLAND-PFALZ	1	4	0	4	12	32		39		36	81	4	1458
0114 SUEBTEIL VON RHEINLAND-PFALZ	2	2	52	4	30	6	3	326	0	77	9	0	247
0115 BADEN-WUERTTEMBERG NORD-WEST	20	25	121	119	19	75	15	1671		439	70	1	150
0116 BADEN-WUERTTEMBERG OST	14	29	14	80	35	65	2	1312		3141	43	2	867
0117 BADEN-WUERTTEMBERG SUEB-WEST	12	9	0	38	14	61	1	223		365	349	3	169
0118 NORDBAYERN	17	24	9	27	31	147	2	884	0	2566	27	3	356
0119 OSTBAYERN	1	5	208	240	2	85	8	694	149	371	990	221	159
0120 SUEDBAYERN	6	64	31	154	19	100	5	757		1702	209	5	321
0121 SAARLAND		4	0	1	27	3	0	175		25	2264	2	118
0122 BERLIN (WEST)	4	0		4	4	21		1065		345	0	1	211
0199 UNBEKANNT-UNKNOWN-INCONNU													
0195 ZUSAMMEN-TOTAL A	205	481	557	1011	335	1676	248	27639	1129	12896	12467	325	17433

EISENBAHN - RAILWAY - CHEMIN DE FER

5.2.01:2 (3)

INNERSTAATLICHER VERKEHR NACH REGION UND GUETERGRUPPE

BR DEUTSCHLAND

NATIONAL TRAFFIC BY REGION AND GROUP OF GOODS

1990

TRAFFIC NATIONAL PAR REGION ET GROUPE DE MARCHANDISES

1000 T

REGION	GUETERGRUPPE			GROUP OF GOODS				GROUPE DE MARCHANDISES					
	14	15	16	17	18	19	20	21	22	23	24	01-24	
A. EMPFANG AUS ANDEREN REGIONEN RECEIVED FROM OTHER REGIONS RECEPTIONS DES AUTRES REGIONS													
0101 SCHLESWIG-HOLSTEIN	46	184	144	4	223	19	175	11	18	23	436	2145	
0102 HAMBURG	114	93	1361	1	791	50	439	55	28	336	981	6354	
0103 NORDTEIL VON NIEDERSACHSEN	9	171	254	69	260	30	91	6	3	27	269	1546	
0104 WESTTEIL VON NIEDERSACHSEN	224	31	104	1	63	43	654	9	4	19	135	3806	
0105 SUEBOSTTEIL VON NIEDERSACHSEN	13	116	287	2	314	61	385	29	2	99	257	11786	
0106 BREMEN	321	336	81	0	800	4	867	55	28	176	449	6545	
0107 NORDTEIL VON NORDRHEIN-WESTFALEN	18	1365	68	25	200	0	50	8	2	17	68	5324	
0108 RUHRGEBIET	1015	3366	4	102	410	1	314	19	40	119	467	16223	
0109 SUEBWESTTEIL V. NORDRHEIN-WESTFALEN	179	562	86	6	783	204	218	58	35	326	1055	11722	
0110 OSTTEIL VON NORDRHEIN-WESTFALEN	32	34	65	0	125	76	99	16	4	47	179	5746	
0111 NORDTEIL VON HESSEN	3	135	41		66	17	131	5	23	24	128	1844	
0112 SUEBTEIL VON HESSEN	89	142	407	5	510	23	304	19	23	222	475	3973	
0113 NORDTEIL VON RHEINLAND-PFALZ	44	26	19		39	22	14	5	3	16	51	1899	
0114 SUEBTEIL VON RHEINLAND-PFALZ	15	547	260	6	282	61	25	12	15	42	135	2259	
0115 BADEN-WUERTTEMBERG NORD-WEST	33	318	32	117	282	58	90	49	6	101	336	4146	
0116 BADEN-WUERTTEMBERG OST	25	890	145	0	236	236	295	27	111	131	717	8425	
0117 BADEN-WUERTTEMBERG SUEB-WEST	12	92	39	0	229	33	36	12	10	59	291	2058	
0118 NORDBAYERN	35	214	122	1	205	91	191	27	15	339	507	5843	
0119 OSTBAYERN	14	91	193	0	268	99	168	15	21	32	447	4389	
0120 SUEDBAYERN	407	715	257	82	676	184	325	27	51	193	718	7008	
0121 SAARLAND	100	134	7	1	25		66	5	0	10	69	3034	
0122 BERLIN (WEST)	3	2	0		18	2	34	2	1	15	419	2152	
0199 UNBEKANNT-UNKNOWN-INCONNU													
0195 ZUSAMMEN-TOTAL A	2752	9634	3976	422	6897	1314	4970	468	431	2373	8588	118228	

INNERSTAATLICHER VERKEHR NACH REGION UND GUETERGRUPPE

BR DEUTSCHLAND

NATIONAL TRAFFIC BY REGION AND GROUP OF GOODS

1990

TRAFFIC NATIONAL PAR REGION ET GROUPE DE MARCHANDISES

1000 T

REGION	GUETERGRUPPE				GROUP OF GOODS				GROUPE DE MARCHANDISES				
	01	02	03	04	05	06	07	08	09	10	11	12	13
B. VERSAND NACH ANDEREN REGIONEN DISPATCHED TO OTHER REGIONS EXPEDITIONS VERS LES AUTRES REGIONS													
0101 SCHLESWIG-HOLSTEIN	0	1	92	39	12	17	3	304	—	333	34	1	22
0102 HAMBURG	2	140	0	26	123	115	37	320	0	1766	5442	14	251
0103 NORDTEIL VON NIEDERSACHSEN	9	12	9	19	1	102	1	13	422	82	21	104	57
0104 WESTTEIL VON NIEDERSACHSEN	—	0	0	72	2	48	52	156	—	839	201	123	709
0105 SUEODSTTEIL VON NIEDERSACHSEN	55	13	21	29	1	421	4	13	558	13	203	40	2060
0106 BREMEN	0	218	0	54	116	193	3	2	—	75	700	4	805
0107 NORDTEIL VON NORDRHEIN-WESTFALEN	2	1	0	1	0	14	4	8150	—	15	1207	0	108
0108 RUHRGEBIET	0	1	0	18	18	48	0	13360	—	799	1677	7	8056
0109 SUEOUESTTEIL V. NORDRHEIN-WESTFALEN	0	5	0	41	14	67	14	2614	—	81	1045	4	1463
0110 OSTTEIL VON NORDRHEIN-WESTFALEN	14	0	0	23	1	46	19	0	—	13	390	4	669
0111 NORDTEIL VON HESSEN	18	0	0	44	5	30	0	1	—	7	162	3	32
0112 SUEOETEIL VON HESSEN	12	0	52	119	1	26	2	15	—	283	253	2	83
0113 NORDTEIL VON RHEINLAND-PFALZ	5	—	—	58	0	5	1	3	—	9	123	0	472
0114 SUEOETEIL VON RHEINLAND-PFALZ	7	0	12	23	2	48	15	10	—	954	262	2	4
0115 BADEN-WUERTEMBERG NORD-WEST	8	1	14	29	2	79	12	205	0	3532	182	3	20
0116 BADEN-WUERTEMBERG OST	11	0	121	102	2	45	16	71	40	19	280	0	29
0117 BADEN-WUERTEMBERG SUEO-WEST	10	35	28	67	5	42	8	0	—	8	14	3	201
0118 NORDBAYERN	2	0	0	143	3	97	11	15	—	41	187	5	43
0119 OSTBAYERN	19	0	0	55	18	115	19	6	—	2108	32	3	516
0120 SUEOBYERN	28	9	208	29	9	108	28	0	109	1916	23	2	175
0121 SAARLAND	2	42	—	12	0	5	—	—	—	4	14	0	1505
0122 BERLIN (WEST)	—	—	0	—	—	4	—	—	—	0	16	0	74
0199 UNBEKANNT-UNKNOWN-INCONNU	—	—	—	—	—	—	—	—	—	—	—	—	—
0195 ZUSAMMEN-TOTAL B	205	481	557	1011	335	1676	248	27639	1129	12896	12467	325	17433

INNERSTAATLICHER VERKEHR NACH REGION UND GUETERGRUPPE

BR DEUTSCHLAND

NATIONAL TRAFFIC BY REGION AND GROUP OF GOODS

1990

TRAFFIC NATIONAL PAR REGION ET GROUPE DE MARCHANDISES

1000 T

REGION	GUETERGRUPPE				GROUP OF GOODS				GROUPE DE MARCHANDISES				
	14	15	16	17	18	19	20	21	22	23	24	01-24	
B. VERSAND NACH ANDEREN REGIONEN DISPATCHED TO OTHER REGIONS EXPEDITIONS VERS LES AUTRES REGIONS													
0101 SCHLESWIG-HOLSTEIN	9	5	1	20	173	199	57	6	2	334	441	2107	
0102 HAMBURG	5	85	17	0	190	223	146	31	17	307	952	10220	
0103 NORDTEIL VON NIEDERSACHSEN	1	265	3	0	319	0	97	5	0	5	254	1801	
0104 WESTTEIL VON NIEDERSACHSEN	1	202	10	—	85	423	145	25	0	194	175	3462	
0105 SUEODSTTEIL VON NIEDERSACHSEN	100	780	521	21	312	33	781	16	4	31	284	6315	
0106 BREMEN	2	33	4	0	40	312	255	7	2	114	519	3538	
0107 NORDTEIL VON NORDRHEIN-WESTFALEN	230	58	0	0	281	0	45	7	6	11	103	10244	
0108 RUHRGEBIET	23	463	126	105	929	1	182	27	38	90	513	26478	
0109 SUEOUESTTEIL V. NORDRHEIN-WESTFALEN	1281	4015	67	81	1600	3	403	68	58	237	1373	14534	
0110 OSTTEIL VON NORDRHEIN-WESTFALEN	280	1009	1	—	53	4	164	21	1	53	175	2940	
0111 NORDTEIL VON HESSEN	1	46	2004	5	22	0	386	36	0	39	95	2934	
0112 SUEOETEIL VON HESSEN	42	144	726	3	487	6	224	7	9	74	437	3006	
0113 NORDTEIL VON RHEINLAND-PFALZ	48	185	1	—	93	0	20	19	3	37	48	1129	
0114 SUEOETEIL VON RHEINLAND-PFALZ	150	562	406	1	708	1	241	10	30	35	139	3623	
0115 BADEN-WUERTEMBERG NORD-WEST	58	224	3	0	426	29	123	6	3	107	368	5334	
0116 BADEN-WUERTEMBERG OST	145	887	14	0	143	27	548	72	71	203	536	3381	
0117 BADEN-WUERTEMBERG SUEO-WEST	5	155	8	—	100	6	80	7	5	137	265	1191	
0118 NORDBAYERN	53	90	17	0	48	25	208	28	32	74	418	1546	
0119 OSTBAYERN	271	355	10	2	57	21	226	21	75	103	521	4553	
0120 SUEOBYERN	16	61	36	151	799	1	503	27	76	160	608	5083	
0121 SAARLAND	22	3	1	31	32	0	93	17	0	3	54	4213	
0122 BERLIN (WEST)	8	8	—	—	0	1	43	6	0	24	311	495	
0199 UNBEKANNT-UNKNOWN-INCONNU	—	—	—	—	—	—	—	—	—	—	—	—	
0195 ZUSAMMEN-TOTAL B	2752	9634	3976	422	6897	1314	4970	468	431	2373	8588	118228	

EISENBAHN - RAILWAY - CHEMIN DE FER
 INNERSTAATLICHER VERKEHR NACH REGION UND GUETERGRUPPE
 NATIONAL TRAFFIC BY REGION AND GROUP OF GOODS
 TRAFIC NATIONAL PAR REGION ET GROUPE DE MARCHANDISES

5.2.01:5 (3)
 BR DEUTSCHLAND
 1990
 1000 T

REGION	GUETERGRUPPE				GROUP OF GOODS				GROUPE DE MARCHANDISES				
	01	02	03	04	05	06	07	08	09	10	11	12	13
C. INTRAREGIONALER VERKEHR INTRAREGIONAL TRAFFIC TRAFIC INTRAREGIONAL													
0101 SCHLESCHIG-HOLSTEIN	1	—	1	11	1	9	0	235	—	61	4	0	4
0102 HAMBURG	0	7	0	1	4	50	7	—	—	38	70	0	42
0103 NORDTEIL VON NIEDERSACHSEN	2	49	252	1	0	0	0	—	—	10	2	—	0
0104 WESTTEIL VON NIEDERSACHSEN	0	—	0	9	0	41	20	—	236	81	95	0	34
0105 SUEOOSTTEIL VON NIEDERSACHSEN	11	0	125	2	1	2	—	2474	—	20	2348	13	2697
0106 BREMEN	7	8	—	8	35	18	—	—	—	0	3285	0	150
0107 NORDTEIL VON NORDRHEIN-WESTFALEN	—	0	0	3	—	—	1	1073	—	2	3	0	1
0108 RUHRGEBIET	11	2	0	8	0	0	—	24804	—	83	8932	4	15797
0109 SUEOWESTTEIL V. NORDRHEIN-WESTFALEN	2	0	0	2	2	7	2	2847	—	30	378	896	726
0110 OSTTEIL VON NORDRHEIN-WESTFALEN	—	0	—	1	0	1	—	—	—	0	148	—	79
0111 NORDTEIL VON HESSEN	—	—	—	—	0	11	—	72	—	1	17	—	1
0112 SUEOOTEIL VON HESSEN	3	0	69	2	1	1	0	0	—	2	275	0	6
0113 NORDTEIL VON RHEINLAND-PFALZ	2	—	—	—	0	—	—	—	—	0	72	—	11
0114 SUEOOTEIL VON RHEINLAND-PFALZ	10	0	297	0	0	0	2	0	—	13	9	—	0
0115 BADEN-WUERTTEMBERG NORD-WEST	16	0	54	25	0	14	19	129	—	79	57	—	6
0116 BADEN-WUERTTEMBERG OST	38	1	221	12	0	37	7	9	—	4	152	0	11
0117 BADEN-WUERTTEMBERG SUEO-WEST	26	5	—	9	0	1	2	40	—	8	98	24	456
0118 NORDBAYERN	26	0	226	8	0	74	3	110	—	10	13	—	7
0119 OSTBAYERN	8	0	4	9	4	93	0	—	—	76	21	—	171
0120 SUEOBYERN	9	5	309	10	0	24	—	—	—	2291	128	1	131
0121 SAARLAND	1	0	—	0	0	—	0	6360	—	136	484	—	4052
0122 BERLIN (WEST)	—	—	—	—	—	—	—	—	—	—	—	—	—
0199 UNBEKANNT-UNKNOHN-INCONNH	—	—	—	—	—	—	—	—	—	—	—	—	—
0195 ZUSAMMEN-TOTAL C	155	79	1560	121	49	383	62	36154	236	2981	16591	939	24381
0197 INNERSTAATLICH INSGESAMT A+C TOTAL NATIONAL	360	560	2116	1132	384	2058	311	65794	1366	15877	29058	1265	41813

EISENBAHN - RAILWAY - CHEMIN DE FER
 INNERSTAATLICHER VERKEHR NACH REGION UND GUETERGRUPPE
 NATIONAL TRAFFIC BY REGION AND GROUP OF GOODS
 TRAFIC NATIONAL PAR REGION ET GROUPE DE MARCHANDISES

5.2.01:6 (3)
 BR DEUTSCHLAND
 1990
 1000 T

REGION	GUETERGRUPPE				GROUP OF GOODS				GROUPE DE MARCHANDISES				
	14	15	16	17	18	19	20	21	22	23	24	01-24	
C. INTRAREGIONALER VERKEHR INTRAREGIONAL TRAFFIC TRAFIC INTRAREGIONAL													
0101 SCHLESCHIG-HOLSTEIN	23	51	0	0	3	8	9	1	3	4	18	447	
0102 HAMBURG	3	2	0	—	39	1	10	4	2	16	69	364	
0103 NORDTEIL VON NIEDERSACHSEN	—	10	2	—	85	7	0	0	—	0	85	507	
0104 WESTTEIL VON NIEDERSACHSEN	1	352	9	—	0	16	53	0	—	4	3	954	
0105 SUEOOSTTEIL VON NIEDERSACHSEN	471	1297	831	12	23	—	239	5	0	7	42	10621	
0106 BREMEN	0	6	—	—	7	1	10	4	0	5	16	3560	
0107 NORDTEIL VON NORDRHEIN-WESTFALEN	13	1	4	—	10	—	2	—	0	0	1	1114	
0108 RUHRGEBIET	3	1029	142	265	354	0	87	9	0	4	230	51766	
0109 SUEOWESTTEIL V. NORDRHEIN-WESTFALEN	133	1565	38	1	860	0	63	9	5	15	29	7610	
0110 OSTTEIL VON NORDRHEIN-WESTFALEN	—	9	1	—	1	1	14	1	—	1	5	262	
0111 NORDTEIL VON HESSEN	0	73	11	—	2	—	4	3	1	0	3	198	
0112 SUEOOTEIL VON HESSEN	9	25	122	1	211	2	3	0	0	5	2	738	
0113 NORDTEIL VON RHEINLAND-PFALZ	1	6	4	—	0	0	1	1	—	24	2	123	
0114 SUEOOTEIL VON RHEINLAND-PFALZ	73	22	40	4	131	26	4	10	0	3	7	650	
0115 BADEN-WUERTTEMBERG NORD-WEST	3	34	0	—	19	4	5	6	—	1	1	471	
0116 BADEN-WUERTTEMBERG OST	30	877	15	0	44	13	19	6	2	18	22	1546	
0117 BADEN-WUERTTEMBERG SUEO-WEST	6	163	1	—	109	—	1	2	0	2	11	900	
0118 NORDBAYERN	13	209	19	—	3	1	42	1	5	20	25	814	
0119 OSTBAYERN	29	322	15	—	11	19	45	0	22	1	131	981	
0120 SUEOBYERN	147	389	4	0	352	15	12	7	0	42	9	3884	
0121 SAARLAND	—	319	10	—	0	—	2	0	—	—	4	11369	
0122 BERLIN (WEST)	—	—	—	—	—	—	—	—	—	—	—	—	
0199 UNBEKANNT-UNKNOHN-INCONNH	—	—	—	—	—	—	—	—	—	—	—	—	
0195 ZUSAMMEN-TOTAL C	959	6769	1271	283	2264	105	632	69	40	172	715	98959	
0197 INNERSTAATLICH INSGESAMT A+C TOTAL NATIONAL	3711	16394	5247	705	9161	1419	5602	537	471	2545	9303	217187	

EISENBahn - RAILWAY - CHEMIN DE FER

5.2.02:1 (3)

INNERSTAATLICHER VERKEHR NACH REGION UND GUETERGRUPPE

FRANCE

NATIONAL TRAFFIC BY REGION AND GROUP OF GOODS

1990

TRAFIC NATIONAL PAR REGION ET GROUPE DE MARCHANDISES

1000 T

REGION	GUETERGRUPPE				GROUP OF GOODS				GROUPE DE MARCHANDISES				
	01	02	03	04	05	06	07	08	09	10	11	12	13
A. EMPFANG AUS ANDEREN REGIONEN RECEIVED FROM OTHER REGIONS RECEPTIONS DES AUTRES REGIONS													
0211 ILE-DE-FRANCE	229	165	0	5	6	1537	52	980	4	204	132	5	330
0221 CHAMPAGNE-ARDENNES	13	0	0	8	0	384	—	156	0	393	49	0	636
0222 PICARDIE	13	1	0	4	5	207	—	123	0	211	2	13	1936
0223 HAUTE-NORMANDIE	2706	4	0	228	0	831	37	21	0	20	8	4	305
0224 CENTRE	12	2	0	10	0	216	1	131	1	410	2	0	60
0231 NORD-PAS-DE-CALAIS	1698	34	1	51	1	1256	340	524	—	117	169	36	551
0241 LORRAINE	93	3	0	17	0	322	53	323	0	963	1667	—	938
0242 ALSACE	504	7	1	26	0	172	19	91	1	85	2	—	591
0243 FRANCHE-COMTE	—	2	—	16	0	61	—	115	0	128	26	—	235
0251 BASSE-NORMANDIE	25	0	—	12	0	140	0	0	—	—	0	—	54
0252 PAYS DE LA LOIRE	172	1	1	13	0	474	197	21	—	208	17	0	453
0253 BRETAGNE	615	0	0	23	0	606	79	10	—	58	38	0	271
0261 LIMOUSIN	—	1	0	18	0	48	—	2	—	419	—	1	30
0262 AUVERGNE	18	1	0	35	0	86	12	35	1	433	52	1	100
0271 POITOU-CHARENTES	342	0	0	22	0	145	29	50	0	116	50	1	44
0272 AQUITAINE	352	5	2	267	3	254	138	8	3	303	166	1	420
0273 MIDI-PYRENEES	13	3	0	27	17	299	18	234	—	1332	0	45	43
0281 BOURGOGNE	7	3	0	34	0	197	0	64	0	1153	37	0	556
0282 RHONE-ALPES	45	12	16	43	3	453	—	473	1	755	121	67	447
0291 LANGUEDOC-ROUSSILLON	435	5	6	94	1	160	66	45	—	31	232	1	346
0293 PROVENCE-ALPES-COTE D'AZUR	266	14	3	387	1	506	9	47	57	33	87	55	521
0294 CORSE	—	—	—	—	—	—	—	—	—	—	—	—	—
0299 UNBEKANNT-UNKNOHN-INCONNU	—	—	—	—	—	—	—	—	—	—	—	—	4
0295 ZUSAMMEN-TOTAL A	7560	264	29	1340	38	8355	1050	3453	68	7372	2857	231	8841

EISENBahn - RAILWAY - CHEMIN DE FER

5.2.02:2 (3)

INNERSTAATLICHER VERKEHR NACH REGION UND GUETERGRUPPE

FRANCE

NATIONAL TRAFFIC BY REGION AND GROUP OF GOODS

1990

TRAFIC NATIONAL PAR REGION ET GROUPE DE MARCHANDISES

1000 T

REGION	GUETERGRUPPE				GROUP OF GOODS				GROUPE DE MARCHANDISES				
	14	15	16	17	18	19	20	21	22	23	24	01-24	
A. EMPFANG AUS ANDEREN REGIONEN RECEIVED FROM OTHER REGIONS RECEPTIONS DES AUTRES REGIONS													
0211 ILE-DE-FRANCE	2469	2779	250	0	242	0	253	14	29	36	1530	11253	
0221 CHAMPAGNE-ARDENNES	11	621	278	—	81	—	23	4	8	20	96	2781	
0222 PICARDIE	2	921	251	0	429	11	13	1	13	38	25	4217	
0223 HAUTE-NORMANDIE	144	299	214	7	327	46	67	6	11	7	474	5768	
0224 CENTRE	29	681	517	—	37	25	65	3	6	14	77	2298	
0231 NORD-PAS-DE-CALAIS	27	298	13	9	510	1	140	11	19	30	462	6295	
0241 LORRAINE	77	344	176	276	195	51	63	18	12	19	114	5695	
0242 ALSACE	37	37	2	—	294	14	95	2	189	11	230	2409	
0243 FRANCHE-COMTE	0	102	83	—	58	0	33	4	1	5	64	933	
0251 BASSE-NORMANDIE	0	14	115	—	47	0	12	2	7	1	14	444	
0252 PAYS DE LA LOIRE	16	262	221	—	150	3	53	4	16	35	151	2468	
0253 BRETAGNE	10	47	326	—	17	0	77	4	4	20	73	2278	
0261 LIMOUSIN	0	50	33	—	18	7	19	3	10	13	14	687	
0262 AUVERGNE	1	246	74	0	106	2	29	1	1	10	110	1352	
0271 POITOU-CHARENTES	6	62	221	0	109	1	53	2	8	45	47	1356	
0272 AQUITAINE	4	151	209	6	253	72	104	6	22	14	501	3255	
0273 MIDI-PYRENEES	161	154	162	1	266	3	66	3	3	7	517	3374	
0281 BOURGOGNE	8	259	200	—	88	0	40	7	12	23	81	2768	
0282 RHONE-ALPES	123	1184	170	47	1408	198	178	11	20	66	464	6391	
0291 LANGUEDOC-ROUSSILLON	22	67	42	—	78	19	55	7	107	16	236	2071	
0293 PROVENCE-ALPES-COTE D'AZUR	41	38	110	3	290	12	205	15	70	30	1261	4059	
0294 CORSE	—	—	—	—	—	—	—	—	—	—	—	—	
0299 UNBEKANNT-UNKNOHN-INCONNU	—	—	—	—	—	—	—	—	—	—	—	4	
0295 ZUSAMMEN-TOTAL A	3187	8616	3667	350	5083	464	1643	129	569	460	6542	72169	

EISENBahn - RAILWAY - CHEMIN DE FER

5.2.02:3 (3)

INNERSTAATLICHER VERKEHR NACH REGION UND GUETERGRUPPE

FRANCE

NATIONAL TRAFFIC BY REGION AND GROUP OF GOODS

1990

TRAFFIC NATIONAL PAR REGION ET GROUPE DE MARCHANDISES

1000 T

REGION	GUETERGRUPPE				GROUP OF GOODS				GROUPE DE MARCHANDISES				
	01	02	03	04	05	06	07	08	09	10	11	12	13
B. VERSAND NACH ANDEREN REGIONEN DISPATCHED TO OTHER REGIONS EXPEDITIONS VERS LES AUTRES REGIONS													
0211 ILE-DE-FRANCE	339	2	0	17	1	532	14	0	1	410	265	1	419
0221 CHAMPAGNE-ARDENNES	1600	0	0	65	1	808	92	0	0	1	79	0	107
0222 PICARDIE	926	0	0	107	0	398	17	0	1	111	0	0	513
0223 HAUTE-NORMANDIE	9	16	0	94	0	155	34	679	9	1284	95	3	64
0224 CENTRE	2554	0	0	102	1	395	332	0	0	0	57	1	2
0231 NORD-PAS-DE-CALAIS	4	36	5	11	3	165	45	399	1	761	1374	0	2923
0241 LORRAINE	44	0	5	166	1	1798	0	1564	1	184	14	1	2081
0242 ALSACE	0	0	4	32	0	857	0	1	1	259	155	10	31
0243 FRANCHE-COMTE	70	0	1	24	1	13	12	0	0	0	146	1	11
0251 BASSE-NORMANDIE	19	0	0	16	0	29	0	120	0	59	18	1	211
0252 PAYS DE LA LOIRE	125	0	0	30	2	79	15	117	0	259	91	3	38
0253 BRETAGNE	4	7	1	71	2	38	0	0	0	0	100	1	24
0261 LIMOUSIN	0	0	2	130	12	1	0	0	0	1	12	1	31
0262 AUVERGNE	92	0	1	162	1	755	29	74	0	1	46	1	23
0271 FOLIION-CHARANTES	225	0	7	17	1	73	74	0	3	50	83	1	6
0272 AQUITAINE	169	5	1	75	5	70	24	9	54	174	3	43	163
0273 MIDI-PYRENEES	474	9	2	15	6	17	162	0	2	33	32	3	39
0281 BOURGOGNE	680	0	2	140	1	331	156	81	0	0	116	1	50
0282 RHONE-ALPES	181	22	0	53	1	1108	35	6	0	326	41	1	117
0291 LANGUEDOC-ROUSSILLON	45	128	0	6	1	631	8	181	0	514	4	115	407
0293 PROVENCE-ALPES-COTE D'AZUR	1	39	0	6	1	103	0	223	0	3085	13	17	1582
0294 CORSE	0	0	0	0	0	0	0	0	0	0	0	0	0
0299 UNBEKANNT-UNKNOW-INCORNU	0	0	0	0	0	0	0	0	0	0	0	0	0
0295 ZUSAMMEN-TOTAL B	7560	264	29	1340	38	6355	1050	3453	68	7372	2857	231	8841

EISENBahn - RAILWAY - CHEMIN DE FER

5.2.02:4 (3)

INNERSTAATLICHER VERKEHR NACH REGION UND GUETERGRUPPE

FRANCE

NATIONAL TRAFFIC BY REGION AND GROUP OF GOODS

1990

TRAFFIC NATIONAL PAR REGION ET GROUPE DE MARCHANDISES

1000 T

REGION	GUETERGRUPPE				GROUP OF GOODS				GROUPE DE MARCHANDISES			
	14	15	16	17	18	19	20	21	22	23	24	01-24
B. VERSAND NACH ANDEREN REGIONEN DISPATCHED TO OTHER REGIONS EXPEDITIONS VERS LES AUTRES REGIONS												
0211 ILE-DE-FRANCE	6	443	155	0	155	9	341	2	2	20	1824	4957
0221 CHAMPAGNE-ARDENNES	797	135	0	0	32	0	48	6	29	10	62	3782
0222 PICARDIE	334	413	84	0	215	0	61	5	52	41	41	3371
0223 HAUTE-NORMANDIE	3	464	826	90	359	5	70	17	2	90	462	4830
0224 CENTRE	13	401	7	0	20	0	17	13	2	9	76	4007
0231 NORD-PAS-DE-CALAIS	247	763	285	93	269	94	108	20	48	16	436	8106
0241 LORRAINE	1212	897	458	15	980	2	92	22	134	6	118	9796
0242 ALSACE	3	72	1319	120	279	10	156	5	0	47	259	3621
0243 FRANCHE-COMTE	93	28	1	0	231	0	233	18	0	0	145	1016
0251 BASSE-NORMANDIE	1	472	72	0	36	0	1	2	0	1	13	1071
0252 PAYS DE LA LOIRE	24	678	151	0	50	5	6	2	0	26	107	1809
0253 BRETAGNE	14	92	1	0	1	0	214	0	0	1	74	644
0261 LIMOUSIN	5	3	1	0	0	0	3	0	0	1	20	223
0262 AUVERGNE	5	319	1	0	2	0	12	0	49	3	147	1722
0271 FOLIION-CHARANTES	269	2040	17	0	1	122	22	2	31	7	101	3151
0272 AQUITAINE	2	353	97	1	167	7	144	1	7	152	564	2232
0273 MIDI-PYRENEES	23	168	122	0	39	80	8	1	4	3	395	1629
0281 BOURGOGNE	22	87	1	0	3	0	15	6	44	6	81	1822
0282 RHONE-ALPES	142	27	3	21	646	2	75	3	120	12	478	3421
0291 LANGUEDOC-ROUSSILLON	0	392	41	0	60	80	15	2	0	2	218	2850
0293 PROVENCE-ALPES-COTE D'AZUR	7	369	24	10	1537	47	14	2	45	5	978	8110
0294 CORSE	0	0	0	0	0	0	0	0	0	0	0	0
0299 UNBEKANNT-UNKNOW-INCORNU	0	0	0	0	0	0	0	0	0	0	0	0
0295 ZUSAMMEN-TOTAL B	3137	8616	3667	350	5083	464	1643	129	569	460	6542	72169

INNERSTAATLICHER VERKEHR NACH REGION UND GUETERGRUPPE

FRANCE

NATIONAL TRAFFIC BY REGION AND GROUP OF GOODS

1990

TRAFIC NATIONAL PAR REGION ET GROUPE DE MARCHANDISES

1000 T

REGION	GUETERGRUPPE				GROUP OF GOODS				GROUPE DE MARCHANDISES				
	01	02	03	04	05	06	07	08	09	10	11	12	13
C. INTRAREGIONALER VERKEHR INTRAREGIONAL TRAFFIC TRAFIC INTRAREGIONAL													
0211 ILE-DE-FRANCE	12			0	1	33	0	89		81	195	0	63
0221 CHAMPAGNE-ARDENNES	22			0		29				1	19		13
0222 PICARDIE	6	1		0	0	10	3	1		0	4	0	52
0223 HAUTE-NORMANDIE	19			0	3	200		87	9	45	2	10	7
0224 CENTRE	86			34		12	0	0		0	0		1
0231 NORD-PAS-DE-CALAIS	41			0	0	129	3	972		157	155	155	2105
0241 LORRAINE	8			1		150	4	3309		82	2466		1646
0242 ALSACE	9	0			1	16	0			3	5		46
0243 FRANCHE-COMTE						0					15		10
0251 BASSE-NORMANDIE				0		0		0					2
0252 PAYS DE LA LOIRE	16			0		6	11	72		103	7		19
0253 BRETAGNE	17	0		1		155		0		1	4		6
0261 LIMOUSIN				16									
0262 AUVERGNE	8		0			33	19	0			5		1
0271 POITOU-CHARENTES	132			0	0	0	25	0		29	2		1
0272 AQUITAINE	314			42		6	13	30	1	67	6		26
0273 MIDI-PYRENEES			0		0	1		148		1	0	0	0
0281 BOURGOGNE	46			26	0	6	1	2			8		8
0282 RHONE-ALPES	1	3	5	0	2	160	0	2		33	101	0	12
0291 LANGUEDOC-ROUSSILLON	22	1		1	0	38	20			2	3	0	3
0293 PROVENCE-ALPES-COTE D'AZUR	8	0		1	0	11		0		873	34	791	238
0294 CORSE													
0299 UNBEKANNT-UNKNOMN-INCONNU													
0295 ZUSAMMEN-TOTAL C	765	6	5	125	7	1076	100	4712	10	1477	3030	957	4256
0297 INNERSTAATLICH INSGESAMT A+C TOTAL NATIONAL	8326	270	35	1465	45	9131	1150	8165	78	8849	5887	1188	13097

INNERSTAATLICHER VERKEHR NACH REGION UND GUETERGRUPPE

FRANCE

NATIONAL TRAFFIC BY REGION AND GROUP OF GOODS

1990

TRAFIC NATIONAL PAR REGION ET GROUPE DE MARCHANDISES

1000 T

REGION	GUETERGRUPPE				GROUP OF GOODS				GROUPE DE MARCHANDISES				
	14	15	16	17	18	19	20	21	22	23	24	01-24	
C. INTRAREGIONALER VERKEHR INTRAREGIONAL TRAFFIC TRAFIC INTRAREGIONAL													
0211 ILE-DE-FRANCE	1	1	1		2		3	1	0	1	21	505	
0221 CHAMPAGNE-ARDENNES	3	172	1		1		16	0		1	53	328	
0222 PICARDIE		3	3		88		0	0	2	1	2	176	
0223 HAUTE-NORMANDIE			21	0	77		0	1	1	1	91	652	
0224 CENTRE	0	6	5		1		1	0	1	2	4	153	
0231 NORD-PAS-DE-CALAIS	238	1170	1		305	69	27	2	0	3	53	5584	
0241 LORRAINE	210	2474	5		11	1	13	1	48	1	9	10439	
0242 ALSACE	0		0		13	3	1	4		3	8	111	
0243 FRANCHE-COMTE	0	6	1				0	0		1	50	99	
0251 BASSE-NORMANDIE	3	41			14		0	1			0	61	
0252 PAYS DE LA LOIRE		2	41		12	2	0	1		1	57	349	
0253 BRETAGNE	0	43	8		0		4	0		26	1	265	
0261 LIMOUSIN		0	0			0		0		0	1	18	
0262 AUVERGNE	0	31	11				0	0		1	2	110	
0271 POITOU-CHARENTES		45			0		0	0		0	21	256	
0272 AQUITAINE		662	47		393	7	2	1	1	71	253	1941	
0273 MIDI-PYRENEES	0	738	17		10	8	0	0		0	14	938	
0281 BOURGOGNE	1	20	1				0	0		3	2	124	
0282 RHONE-ALPES	12	656	2	1	150	0	8	1	3	15	23	1192	
0291 LANGUEDOC-ROUSSILLON		30	19		2		4			0	5	151	
0293 PROVENCE-ALPES-COTE D'AZUR	0	263	361	2	222	3	1	1	0	0	76	2887	
0294 CORSE													
0299 UNBEKANNT-UNKNOMN-INCONNU													
0295 ZUSAMMEN-TOTAL C	468	6363	546	3	1301	94	80	13	56	129	754	26334	
0297 INNERSTAATLICH INSGESAMT A+C TOTAL NATIONAL	3656	14980	4213	353	6384	558	1723	142	625	589	7296	98503	

INNERSTAATLICHER VERKEHR NACH REGION UND GUETERGRUPPE

ITALIA

NATIONAL TRAFFIC BY REGION AND GROUP OF GOODS

1990

TRAFFIC NATIONAL PAR REGION ET GROUPE DE MARCHANDISES

1000 T

REGION	GUETERGRUPPE				GROUP OF GOODS				GROUPE DE MARCHANDISES				
	01	02	03	04	05	06	07	08	09	10	11	12	13
A. UMPFANG AUS ANDEREN REGIONEN RECEIVED FROM OTHER REGIONS RECEPTIONS DES AUTRES REGIONES													
0301 PIEMONTE	0	9	1	64	1	34	0	50		6	125	12	2627
0302 VALLE D'AOSTA	0	0	0	0	0	0	0	0		0	13	0	29
0303 LOMBARDIA	3	16	11	76	2	91	91	78		355	525	116	1541
0304 TRENTINO-ALTO ADIGE	0	0	0	4	0	7	0	1		102	48	0	47
0305 VENETO	4	4	3	104	3	202	3	37		26	94	0	466
0306 FRIULI-VENEZIA GIULIA	2	1	0	3	1	10	0	5		4	19	0	81
0307 LIGURIA	0	6	0	7	1	14	2	2		0	1	0	139
0308 EMILIA-ROMAGNA	5	3	7	50	10	32	2	1		35	20	0	115
0309 TOSCANA	13	8	0	61	8	12	0	47		1	1	0	232
0310 UMBRIA	0	1	0	10	0	4	0	7		167	205	0	197
0311 MARCHE	0	0	0	16	0	7	0	1		13	0	0	66
0312 LAZIO	10	7	1	28	1	18	93	1		3	0	0	185
0313 ABRUZZO	0	1	0	16	1	6	0	11		5	17	0	95
0314 MOLISE	0	0	0	0	0	0	0	0		0	0	0	1
0315 CAMPANIA	0	3	2	49	8	41	1	2		18	17	0	315
0316 PUGLIA	5	3	9	65	2	58	0	3		15	1	0	13
0317 BASILICATA	0	0	0	4	0	0	0	0		0	1	0	33
0318 CALABRIA	0	1	1	22	1	41	0	25		1	1	0	1
0319 SICILIA	8	13	1	130	6	346	1	5		12	4	0	34
0320 SARDEGNA	2	10	2	35	4	88	0	6		0	0	4	9
0399 UNBEKANNT-UNKNOWN-INCONNU				0									
0395 ZUSAMMEN-TOTAL A	53	86	38	751	49	1010	194	284		762	1090	133	6227

INNERSTAATLICHER VERKEHR NACH REGION UND GUETERGRUPPE

ITALIA

NATIONAL TRAFFIC BY REGION AND GROUP OF GOODS

1990

TRAFFIC NATIONAL PAR REGION ET GROUPE DE MARCHANDISES

1000 T

REGION	GUETERGRUPPE				GROUP OF GOODS				GROUPE DE MARCHANDISES				
	14	15	16	17	18	19	20	21	22	23	24	01-24	
A. UMPFANG AUS ANDEREN REGIONEN RECEIVED FROM OTHER REGIONS RECEPTIONS DES AUTRES REGIONES													
0301 PIEMONTE	3	50	20	3	73	35	52	2	0	20	533	3719	
0302 VALLE D'AOSTA	0	0	0	0	0	0	0	0	1	0	0	43	
0303 LOMBARDIA	3	82	22	5	87	8	38	8	3	14	431	3606	
0304 TRENTINO-ALTO ADIGE	1	6	0	0	1	5	4	0	0	2	2	230	
0305 VENETO	4	3	36	28	72	6	25	8	24	14	186	1345	
0306 FRIULI-VENEZIA GIULIA	0	9	13	1	33	0	22	6	0	10	159	326	
0307 LIGURIA	0	20	0	1	2	0	19	12	2	3	1084	1317	
0308 EMILIA-ROMAGNA	24	87	4	2	67	1	26	5	1	27	365	888	
0309 TOSCANA	5	27	1	1	7	20	22	9	2	17	559	1051	
0310 UMBRIA	0	12	2	4	7	0	3	0	0	1	49	669	
0311 MARCHE	0	1	1	0	1	18	6	1	0	5	9	146	
0312 LAZIO	2	32	0	0	4	3	73	2	1	10	243	719	
0313 ABRUZZO	0	5	0	0	21	0	9	2	1	5	52	246	
0314 MOLISE	0	0	0	0	2	0	1	0	0	0	0	90	
0315 CAMPANIA	1	2	59	51	13	0	50	4	1	10	134	780	
0316 PUGLIA	13	9	11	8	27	6	21	3	4	11	73	358	
0317 BASILICATA	4	0	4	1	0	0	1	1	0	1	1	51	
0318 CALABRIA	0	43	1	1	1	0	15	4	0	10	27	197	
0319 SICILIA	17	63	24	1	53	0	65	13	6	72	929	1804	
0320 SARDEGNA	6	1	7	0	12	0	23	5	14	29	159	418	
0399 UNBEKANNT-UNKNOWN-INCONNU			0				9	0		0	0	0	
0395 ZUSAMMEN-TOTAL A	84	452	139	107	485	101	475	86	58	259	5087	18071	

EISENBAHN - RAILWAY - CHEMIN DE FER

5.2.03:3 (3)

INHERSTAATLICHER VERKEHR NACH REGION UND GUETERGRUPPE

ITALIA

NATIONAL TRAFFIC BY REGION AND GROUP OF GOODS

1990

TRAFIC NATIONAL PAR REGION ET GROUPE DE MARCHANDISES

1000 T

REGION	GUETERGRUPPE				GROUP OF GOODS				GROUPE DE MARCHANDISES				
	01	02	03	04	05	06	07	08	09	10	11	12	13
B.VERSAND NACH ANDEREN REGIONEN DISPATCHED TO OTHER REGIONS EXPEDITIONS VERS LES AUTRES REGIONS													
0301 PIEMONTE	18	2	1	144	2	59	0	1		47	158	0	190
0302 VALLE D'AOSTA											0		0
0303 LOMBARDIA	7	0	0	3	6	123	56	1		21	36	0	236
0304 TRENTINO-ALTO ADIGE	0	4	20	71	2	7		7			2	1	16
0305 VENETO	3	1	0	51	5	74	39	61		13	87	13	531
0306 FRIULI-VENEZIA GIULIA	5	10	16	382	4	369	10	55		33	121	2	328
0307 LIGURIA	2	16	0	43	5	31	83	134		326	440	115	3247
0308 EMILIA-ROMAGNA	5	3	0	2	4	152	1	1		130	8	0	253
0309 TOSCANA	10	3	0	6	8	50	2	1		42	104	0	514
0310 UMBRIA	0	0	0	1	0	17	0			0	0		182
0311 MARCHE	0	0	0	16	2	16		9		0	27		16
0312 LAZIO	3	4	0	3	0	21	1	0		26	71	1	76
0313 ABRUZZO	0	1	0	1	0	3	0				3		2
0314 MOLISE	0	0	0	1	0	5	0						2
0315 CAMPANIA	0	2	0	21	0	25	0	0		19	17	0	102
0316 PUGLIA	0	3	0	0	0	41		0		82	5		447
0317 BASILICATA	0	0	0	0	0	7							
0318 CALABRIA		1	0	4	0	0	2	0			5	0	1
0319 SICILIA		21	0	1	1	4		0		21	1	0	41
0320 SARDEGNA		14	1	0	8	7	0	13		0	5	0	45
0399 UNBEKANNT-UNKNOWN-INCONNU		0		0				1		1	0		0
0395 ZUSAMMEN-TOTAL B	53	86	38	751	49	1010	194	284		762	1090	133	6227

EISENBAHN - RAILWAY - CHEMIN DE FER

5.2.03:4 (3)

INHERSTAATLICHER VERKEHR NACH REGION UND GUETERGRUPPE

ITALIA

NATIONAL TRAFFIC BY REGION AND GROUP OF GOODS

1990

TRAFIC NATIONAL PAR REGION ET GROUPE DE MARCHANDISES

1000 T

REGION	GUETERGRUPPE				GROUP OF GOODS				GROUPE DE MARCHANDISES			
	14	15	16	17	18	19	20	21	22	23	24	01-24
B.VERSAND NACH ANDEREN REGIONEN DISPATCHED TO OTHER REGIONS EXPEDITIONS VERS LES AUTRES REGIONS												
0301 PIEMONTE	1	47	0	0	9	0	150	11	1	48	661	1551
0302 VALLE D'AOSTA							0					1
0303 LOMBARDIA	12	6	1	3	64	8	60	12	3	19	655	1330
0304 TRENTINO-ALTO ADIGE	0	8	11	4	3	0	10	0	4	11	2	104
0305 VENETO	8	2	43	26	38	0	31	14	3	19	352	1416
0306 FRIULI-VENEZIA GIULIA	4	12	66	41	38	31	26	10	30	50	49	1693
0307 LIGURIA	2	13	1	13	7	35	9	1	2	5	833	5363
0308 EMILIA-ROMAGNA	1	0	30	5	31	1	35	6	1	15	1095	1781
0309 TOSCANA	0	18	1	5	71	1	18	3	3	29	427	1318
0310 UMBRIA	2	2	4	1	32	0	11	1	0	2	6	262
0311 MARCHE	0	0	0	0	0	0	9	4	0	4	63	166
0312 LAZIO	2	13	0	0	17	0	20	1	4	10	164	436
0313 ABRUZZO	1		1		37	1	10	2	1	9	76	147
0314 MOLISE							0				76	84
0315 CAMPANIA	0	1	0	0	1	22	24	19	2	10	72	339
0316 PUGLIA		1	1	9	14	2	15	0	0	6	26	651
0317 BASILICATA	1						0				0	8
0318 CALABRIA			26	0	2	0	8	0	0	16	12	79
0319 SICILIA	10	100	14	0	65	1	34	0	3	6	337	659
0320 SARDEGNA	39	230		0	54	6	6	1	0	1	175	599
0399 UNBEKANNT-UNKNOWN-INCONNU		0		0	0		0	0	0	0	3	5
0395 ZUSAMMEN-TOTAL B	84	452	199	107	485	101	475	86	58	259	5087	18071

EISENBAHN - RAILWAY - CHEMIN DE FER 5.2.03:5 (3)
 INNERSTAATLICHER VERKEHR NACH REGION UND GUETERGRUPPE ITALIA
 NATIONAL TRAFFIC BY REGION AND GROUP OF GOODS 1990
 TRAFIC NATIONAL PAR REGION ET GROUPE DE MARCHANDISES 1000 T

REGION	GUETERGRUPPE			GROUP OF GOODS				GROUPE DE MARCHANDISES					
	01	02	03	04	05	06	07	08	09	10	11	12	13
C. INTRAREGIONALER VERKEHR INTRAREGIONAL TRAFFIC TRAFIC INTRAREGIONAL													
0301 PIEMONTE		1		15	0	5		4		5	10		37
0302 VALLE D'AOSTA				1	1	2		1		3	32	0	80
0303 LOMBARDIA	0	0	0	1	1	2	0	1			0	0	0
0304 TRENTHINO-ALTO ADIGE		0	1	27		3		2					0
0305 VENEZIO	6	0	1	1	0	2	0	6		0	113	0	131
0306 FRIULI-VENEZIA GIULIA	0	0	1	72	4	8	0	1		1	164	0	193
0307 LIGURIA	22	0		0	0	0	0	0			3	1	61
0308 EMILIA-ROMAGNA		0		0	0	2				2			4
0309 TOSCANA	0	0		2	0	10		0		2	1		106
0310 UMBRIA						0					0		
0311 MARCHE					0	0		5					
0312 LAZIO	0	1	0	0	0	0							0
0313 ABRUZZO				0		0							
0314 MOLISE													
0315 CAMPANIA		0		6	0	1	0	0		3			70
0316 PUGLIA		0		1	0	1		0					0
0317 BASILICATA													
0318 CALABRIA				1	0	0				0			0
0319 SICILIA		0		2	0	9	0	0		2	1	0	98
0320 SARDEGNA				0	0	1		0					0
0399 UNBEKANNT-UNKNOWN-INCONNU													
0395 ZUSAMMEN-TOTAL C	29	3	2	128	7	44	1	18		18	324	2	781
0397 INNERSTAATLICH INSGESAMT A+C TOTAL NATIONAL	82	83	40	878	56	1054	195	302		780	1415	134	7008

EISENBAHN - RAILWAY - CHEMIN DE FER 5.2.03:6 (3)
 INNERSTAATLICHER VERKEHR NACH REGION UND GUETERGRUPPE ITALIA
 NATIONAL TRAFFIC BY REGION AND GROUP OF GOODS 1990
 TRAFIC NATIONAL PAR REGION ET GROUPE DE MARCHANDISES 1000 T

REGION	GUETERGRUPPE			GROUP OF GOODS				GROUPE DE MARCHANDISES					
	14	15	16	17	18	19	20	21	22	23	24	01-24	
C. INTRAREGIONALER VERKEHR INTRAREGIONAL TRAFFIC TRAFIC INTRAREGIONAL													
0301 PIEMONTE	255	21	0	0	21	0	9	2		2	15	401	
0302 VALLE D'AOSTA													
0303 LOMBARDIA	0	0	0	1	14	3	6	1	0	0	3	151	
0304 TRENTHINO-ALTO ADIGE	0		15	4	1	0	0	0	0	0	0	54	
0305 VENEZIO	0	0	1	0	1	0	6	0	0	0	2	272	
0306 FRIULI-VENEZIA GIULIA	0	1	9	4	10	1	8	1	2	2	2	480	
0307 LIGURIA	0						1	0			31	121	
0308 EMILIA-ROMAGNA	0	1		0	2		3			0	86	102	
0309 TOSCANA	0	1011			1		2	1	0	0	3	1140	
0310 UMBRIA							0				0	1	
0311 MARCHE							0				0	5	
0312 LAZIO	1				0	0	1			1		4	
0313 ABRUZZO		0					0				0	1	
0314 MOLISE					0			0				0	
0315 CAMPANIA	0		0	1	0		1	6	0	1	44	132	
0316 PUGLIA	0	0	0	0		0	5	1		0	1	10	
0317 BASILICATA													
0318 CALABRIA			0		0	0	0	0		0	1	2	
0319 SICILIA	1	4	5	3	1	1	1	0	0	1	9	136	
0320 SARDEGNA	0	0	0		0			0	0	0	2	4	
0399 UNBEKANNT-UNKNOWN-INCONNU													
0395 ZUSAMMEN-TOTAL C	257	1039	31	14	51	5	44	11	0	8	199	3015	
0397 INNERSTAATLICH INSGESAMT A+C TOTAL NATIONAL	341	1491	229	121	536	106	519	98	58	267	5286	21085	

INNERSTAATLICHER VERKEHR NACH REGION UND GUETERGRUPPE

NEDERLAND

NATIONAL TRAFFIC BY REGION AND GROUP OF GOODS

1990

TRAFIC NATIONAL PAR REGION ET GROUPE DE MARCHANDISES

1000 T

REGION	GUETERGRUPPE			GROUP OF GOODS				GROUPE DE MARCHANDISES					
	01	02	03	04	05	06	07	08	09	10	11	12	13
A. EMPFANG AUS ANDEREN REGIONEN RECEIVED FROM OTHER REGIONS RECEPTIONS DES AUTRES REGIONS													
0401 HOORD		0		0		5							
0402 OVERIG WEST					0	28				3			
0403 RIJNMOND				0		0			525	1	0		
0404 HOORDZEEKANAALGEBIED													0
0405 ZUIDWEST													
0406 ZUID				0		160				31	19		5
0407 OOST						5		70	0	24			30
0499 UNBEKANNT-UNKNOW-INCORNU													
0495 ZUSAMMEN-TOTAL A		0		1	0	198		70	525	58	19		35
	14	15	16	17	18	19	20	21	22	23	24	01-24	
0401 HOORD			798		131						119	1053	
0402 OVERIG WEST			0		179		0	0			18	229	
0403 RIJNMOND		418	273		167		0	0	0	0	920	2305	
0404 HOORDZEEKANAALGEBIED		0			12		0	0	0	0	21	34	
0405 ZUIDWEST													
0406 ZUID	0	52	5		204		6	0		0	152	634	
0407 OOST			7	0	41	14					83	273	
0499 UNBEKANNT-UNKNOW-INCORNU													
0495 ZUSAMMEN-TOTAL A	0	471	1084	0	734	14	6	0	0	0	1313	4528	
B. VERSAND NACH ANDEREN REGIONEN DISPATCHED TO OTHER REGIONS EXPEDITIONS VERS LES AUTRES REGIONS													
0401 HOORD				0		0			523				
0402 OVERIG WEST								6		24			5
0403 RIJNMOND				0	0	161		64	0	23			
0404 HOORDZEEKANAALGEBIED				0		36				0	19		30
0405 ZUIDWEST													
0406 ZUID		0				0				4	0		
0407 OOST						0			2				0
0499 UNBEKANNT-UNKNOW-INCORNU													
0495 ZUSAMMEN-TOTAL B		0		1	0	198		70	525	58	19		35
	14	15	16	17	18	19	20	21	22	23	24	01-24	
0401 HOORD			0		162		0				635	1320	
0402 OVERIG WEST			480		23		0	0		0	45	585	
0403 RIJNMOND		0	40	0	193	14	6		0	0	330	838	
0404 HOORDZEEKANAALGEBIED	0		12		7		0			9	10	114	
0405 ZUIDWEST													
0406 ZUID		0	290		321		0	0			218	834	
0407 OOST		470	262		28		0				75	837	
0499 UNBEKANNT-UNKNOW-INCORNU													
0495 ZUSAMMEN-TOTAL B	0	471	1084	0	734	14	6	0	0	0	1313	4528	
C. INTRAREGIONALER VERKEHR INTRAREGIONAL TRAFFIC TRAFIC INTRAREGIONAL													
0401 HOORD		1											
0402 OVERIG WEST				0						0	0		0
0403 RIJNMOND							0		1	1			
0404 HOORDZEEKANAALGEBIED													
0405 ZUIDWEST						3				0			
0406 ZUID			280			1				0			0
0407 OOST													
0499 UNBEKANNT-UNKNOW-INCORNU													
0495 ZUSAMMEN-TOTAL C		1	280	0		3	0		1	1	0		0
0497 INNERSTAATLICH INSGESAMT A+C TOTAL NATIONAL		1	280	1	0	201	0	70	526	59	19		35
	14	15	16	17	18	19	20	21	22	23	24	01-24	
0401 HOORD			30		0		0				1	33	
0402 OVERIG WEST					9		0	0			0	9	
0403 RIJNMOND		0		5	30		1			0	4	42	
0404 HOORDZEEKANAALGEBIED											0	0	
0405 ZUIDWEST													
0406 ZUID		0	11		13						0	307	
0407 OOST					54						0	55	
0499 UNBEKANNT-UNKNOW-INCORNU													
0495 ZUSAMMEN-TOTAL C		0	41	5	105		1	0		0	6	446	
0497 INNERSTAATLICH INSGESAMT A+C TOTAL NATIONAL	0	471	1125	5	839	14	7	1	0	0	1319	4974	

INNERSTAATLICHER VERKEHR NACH REGION UND GUTERGRUPPE

BELGIQUE/BELGIE

NATIONAL TRAFFIC BY REGION AND GROUP OF GOODS

1990

TRAFIC NATIONAL PAR REGION ET GROUPE DE MARCHANDISES

1000 T

REGION	GUTERGRUPPE				GROUP OF GOODS				GROUPE DE MARCHANDISES				
	01	02	03	04	05	06	07	08	09	10	11	12	13
A. EMPFANG AUS ANDEREN REGIONEN RECEIVED FROM OTHER REGIONS RECEPTIONS DES AUTRES REGIONES													
0501 VLAAMS GEHEST EXCL. ANTWERPEN	9			102	1	6	1	1887		17	11		548
0502 ANTWERPEN		12		5		337		3			1		780
0503 REGION WALLONNE				1				3939		354	8201	24	240
0504 BRUXELLES/BRUSSEL				1				757		0	7		32
0599 UNDEKANT-ONKNOHN-INCONNU													
0595 ZUSAMMEN-TOTAL A	9	12		109	1	343	1	6587		378	8219	24	1600
	14	15	16	17	18	19	20	21	22	23	24	01-24	
0501 VLAAMS GEHEST EXCL. ANTWERPEN	224	70	4		142	5	6	0	74	1	573	3681	
0502 ANTWERPEN	78	69	16		67	0	19	0	1	1	628	2025	
0503 REGION WALLONNE	0	308	80	0	48		4	0	2	0	149	13349	
0504 BRUXELLES/BRUSSEL	3	1			1			2	0		1	805	
0599 UNDEKANT-ONKNOHN-INCONNU													
0595 ZUSAMMEN-TOTAL A	305	448	100	0	258	5	32	0	76	3	1352	19861	

REGION	GUTERGRUPPE				GROUP OF GOODS				GROUPE DE MARCHANDISES				
	01	02	03	04	05	06	07	08	09	10	11	12	13
D. VORSEND NACH ANDEREN REGIONEN DISPATCHED TO OTHER REGIONS EXPEDITIONS VERS LES AUTRES REGIONES													
0501 VLAAMS GEHEST EXCL. ANTWERPEN		12		3		27		895		7	3017	24	254
0502 ANTWERPEN	1			0	1	6	1	5308		371	5119		127
0503 REGION WALLONNE	8	0		101	0	310		5			14		1204
0504 BRUXELLES/BRUSSEL				4				378			68	0	4
0599 UNDEKANT-ONKNOHN-INCONNU													
0595 ZUSAMMEN-TOTAL D	9	12		109	1	343	1	6587		378	8219	24	1600
	14	15	16	17	18	19	20	21	22	23	24	01-24	
0501 VLAAMS GEHEST EXCL. ANTWERPEN	0	306	75		67	0	25	0	2	2	547	5273	
0502 ANTWERPEN	0	2	6	0	131		1	0			548	11622	
0503 REGION WALLONNE	305	140	19		60	5	4	0	74	0	257	2508	
0504 BRUXELLES/BRUSSEL					0			2			1	459	
0599 UNDEKANT-ONKNOHN-INCONNU													
0595 ZUSAMMEN-TOTAL D	305	448	100	0	258	5	32	0	76	3	1352	19861	

REGION	GUTERGRUPPE				GROUP OF GOODS				GROUPE DE MARCHANDISES				
	01	02	03	04	05	06	07	08	09	10	11	12	13
C. INTRAREGIONALER VERKEHR INTRAREGIONAL TRAFFIC TRAFFIC INTRAREGIONAL													
0501 VLAAMS GEHEST EXCL. ANTWERPEN	100		127	0		24	19	1355		3	9		113
0502 ANTWERPEN				0		13		15		5			25
0503 REGION WALLONNE				1				635		0	1259	0	6036
0504 BRUXELLES/BRUSSEL								5			9		11
0599 UNDEKANT-ONKNOHN-INCONNU													
0595 ZUSAMMEN-TOTAL C	100		127	1		37	19	2009		8	1276	0	6185
0597 INNERSTAATLICH INSGESAMT A+C TOTAL NATIONAL	109	12	127	110	1	380	20	8596		386	9495	24	7785
	14	15	16	17	18	19	20	21	22	23	24	01-24	
0501 VLAAMS GEHEST EXCL. ANTWERPEN			1		6		116		0	0	51	1924	
0502 ANTWERPEN	0	0	4	0	70		1	1	0	0	292	428	
0503 REGION WALLONNE	19	1			2		13	1	0	0	1	7968	
0504 BRUXELLES/BRUSSEL							21				1	47	
0599 UNDEKANT-ONKNOHN-INCONNU													
0595 ZUSAMMEN-TOTAL C	19	1	5	0	77		151	2	0	1	345	10366	
0597 INNERSTAATLICH INSGESAMT A+C TOTAL NATIONAL	324	449	106	0	335	5	182	2	77	3	1697	30227	

EISENBahn - RAILWAY - CHEMIN DE FER 5.2.06:1 (3)
 INNERSTAATLICHER VERKEHR NACH REGION UND GUETERGRUPPE UNITED KINGDOM
 NATIONAL TRAFFIC BY REGION AND GROUP OF GOODS 1990
 TRAFIC NATIONAL PAR REGION ET GROUPE DE MARCHANDISES 1000 T

REGION	GUETERGRUPPE			GROUP OF GOODS				GROUPE DE MARCHANDISES					
	01	02	03	04	05	06	07	08	09	10	11	12	13
A. EMPFANG AUS ANDEREN REGIONEN RECEIVED FROM OTHER REGIONS RECEPTIONS DES AUTRES REGIONS													
0701 NORTH	0			7		13		848		976			287
0702 YORKSHIRE AND HUMBERSIDE						29		4443	302	616	139		497
0703 EAST MIDLANDS				0				4348		674	119		536
0704 EAST ANGLIA	0					188		61		210	1		45
0705 SOUTH EAST INCL. GREATER LONDON	0					182	2	3963	111	1657	79		73
0706 SOUTH-WEST						12		309		239			36
0707 WEST MIDLANDS				44		2		3775		1484	0	241	1047
0708 NORTH-WEST				67		216	70	1608		886			65
0709 WALES						10		43		58	165		730
0711 SCOTLAND	75					103		6		46	51	85	221
0712 NORTHERN IRELAND													
0799 UNBEKANNT-UNKNOWN-INCONNU													
0795 ZUSAMMEN-TOTAL A	76			118		756	71	19403	412	6853	554	326	3538

EISENBahn - RAILWAY - CHEMIN DE FER 5.2.06:2 (3)
 INNERSTAATLICHER VERKEHR NACH REGION UND GUETERGRUPPE UNITED KINGDOM
 NATIONAL TRAFFIC BY REGION AND GROUP OF GOODS 1990
 TRAFIC NATIONAL PAR REGION ET GROUPE DE MARCHANDISES 1000 T

REGION	GUETERGRUPPE				GROUP OF GOODS				GROUPE DE MARCHANDISES				
	14	15	16	17	18	19	20	21	22	23	24	01-24	
A. EMPFANG AUS ANDEREN REGIONEN RECEIVED FROM OTHER REGIONS RECEPTIONS DES AUTRES REGIONS													
0701 NORTH	127	454	34		124		0	0		0	132	3002	
0702 YORKSHIRE AND HUMBERSIDE	360	353	13		65		2				401	7221	
0703 EAST MIDLANDS	1	159	1		121		0				0	5960	
0704 EAST ANGLIA	318	793	10		67		0			0	933	2684	
0705 SOUTH EAST INCL. GREATER LONDON	296	9528	41	103	128		207	9		12	3952	20344	
0706 SOUTH-WEST	1	36	192		77		8			7	89	1250	
0707 WEST MIDLANDS	147	645	29		68		20	2	2	0	393	7659	
0708 NORTH-WEST	327	1882	0		109		85	0			1064	6378	
0709 WALES	5	50	52		247		45	0		2	612	2018	
0711 SCOTLAND	186	594	93		163		35	2		0	719	2370	
0712 NORTHERN IRELAND													
0799 UNBEKANNT-UNKNOWN-INCONNU													
0795 ZUSAMMEN-TOTAL A	1767	14494	466	103	1170		403	14	2	22	8337	58886	

EISENBahn - RAILWAY - CHEMIN DE FER 5.2.06:3 (3)
 INNERSTAATLICHER VERKEHR NACH REGION UND GUETERGRUPPE UNITED KINGDOM
 NATIONAL TRAFFIC BY REGION AND GROUP OF GOODS 1990
 TRAFIC NATIONAL PAR REGION ET GROUPE DE MARCHANDISES 1000 T

REGION	GUETERGRUPPE				GROUP OF GOODS				GROUPE DE MARCHANDISES				
	01	02	03	04	05	06	07	08	09	10	11	12	13
B. VERSAND NACH ANDEREN REGIONEN DISPATCHED TO OTHER REGIONS EXPEDITONS VERS LES AUTRES REGIONS													
0701 NORTH						0		4238		747	71	326	1434
0702 YORKSHIRE AND HUMBERSIDE						1		4149		2954	26		613
0703 EAST MIDLANDS						358		5903	302		46		44
0704 EAST ANGLIA	73			35		37					82		7
0705 SOUTH EAST INCL. GREATER LONDON	2			5		116	70			787	37		60
0706 SOUTH-WEST				7		32		995	111		36		49
0707 WEST MIDLANDS				0		21		2176		2	126		144
0708 NORTH-WEST							2	887		1075	111		0
0709 WALES				14				391		951	19		530
0711 SCOTLAND	0			57		191		661		336			657
0712 NORTHERN IRELAND													
0799 UNBEKANNT-UNKNOWN-INCONNU													
0795 ZUSAMMEN-TOTAL B	76			118		756	71	19403	412	6853	554	326	3538

EISENBahn - RAILWAY - CHEMIN DE FER 5.2.06:4 (3)
 INNERSTAATLICHER VERKEHR NACH REGION UND GÜTERGRUPPE UNITED KINGDOM
 NATIONAL TRAFFIC BY REGION AND GROUP OF GOODS 1990
 TRAFIC NATIONAL PAR REGION ET GROUPE DE MARCHANDISES 1000 T

REGION	GÜTERGRUPPE			GROUP OF GOODS				GROUPE DE MARCHANDISES				
	14	15	16	17	18	19	20	21	22	23	24	01-24
B. VERSEND NACH ANDEREN REGIONEN DISPATCHED TO OTHER REGIONS EXPEDITIONS VERS LES AUTRES REGIONS												
0701 NORTH	111	142	21		315		8	2			219	7626
0702 YORKSHIRE AND HUMBERSIDE	150	901	229		304		0	8		0	479	9814
0703 EAST MIDLANDS	1170	4836			20		0					12679
0704 EAST ANGLIA		429		103	47			2		0	958	1774
0705 SOUTH EAST INCL. GREATER LONDON	19	841	0		43		130	1		1	3843	5954
0706 SOUTH-WEST	10	7155	5		18		17	0		0	299	8733
0707 WEST MIDLANDS	30				0		146			0	349	2997
0708 NORTH-WEST	234	36	203		353		65	0		7	969	3955
0709 WALES	43	148			38		43	0			446	2624
0711 SCOTLAND	0	6	9		20		0	2		2	774	2730
0712 NORTHERN IRELAND												
0799 UNBEKANNT-UNKNOWN-INCONNU												
0795 ZUSAMMEN-TOTAL B	1767	16694	466	103	1170		403	14	2	22	8337	58886

EISENBahn - RAILWAY - CHEMIN DE FER 5.2.06:5 (3)
 INNERSTAATLICHER VERKEHR NACH REGION UND GÜTERGRUPPE UNITED KINGDOM
 NATIONAL TRAFFIC BY REGION AND GROUP OF GOODS 1990
 TRAFIC NATIONAL PAR REGION ET GROUPE DE MARCHANDISES 1000 T

REGION	GÜTERGRUPPE			GROUP OF GOODS				GROUPE DE MARCHANDISES				
	01	02	03	04	05	06	07	08	09	10	11	12
C. INTRAREGIONALER VERKEHR INTRAREGIONAL TRAFFIC TRAFIC INTRAREGIONAL												
0701 NORTH								4130				
0702 YORKSHIRE AND HUMBERSIDE								18677		1049	4325	
0703 EAST MIDLANDS								15008			14	
0704 EAST ANGLIA								95				
0705 SOUTH EAST INCL. GREATER LONDON							1		123	574	172	
0706 SOUTH-WEST							15			42		
0707 WEST MIDLANDS								3394				
0708 NORTH-WEST								3485		183		
0709 WALES								6134		233	2721	
0711 SCOTLAND				19		20		3235		663	2493	
0712 NORTHERN IRELAND												
0799 UNBEKANNT-UNKNOWN-INCONNU												
0795 ZUSAMMEN-TOTAL C				19		35		54228	123	2744	9726	
0797 INNERSTAATLICH INSGESAMT A+C TOTAL NATIONAL	76			137		790	71	73631	536	9597	10280	326

EISENBahn - RAILWAY - CHEMIN DE FER 5.2.06:6 (3)
 INNERSTAATLICHER VERKEHR NACH REGION UND GÜTERGRUPPE UNITED KINGDOM
 NATIONAL TRAFFIC BY REGION AND GROUP OF GOODS 1990
 TRAFIC NATIONAL PAR REGION ET GROUPE DE MARCHANDISES 1000 T

REGION	GÜTERGRUPPE			GROUP OF GOODS				GROUPE DE MARCHANDISES				
	14	15	16	17	18	19	20	21	22	23	24	01-24
C. INTRAREGIONALER VERKEHR INTRAREGIONAL TRAFFIC TRAFIC INTRAREGIONAL												
0701 NORTH	233	863	680		22		0				32	6607
0702 YORKSHIRE AND HUMBERSIDE		1411			21		0	0			0	26287
0703 EAST MIDLANDS	72	371										15484
0704 EAST ANGLIA	112				29		0				0	252
0705 SOUTH EAST INCL. GREATER LONDON	353	1274			1		8			0	135	2653
0706 SOUTH-WEST	19	1079			0			9	9	1	2	1178
0707 WEST MIDLANDS							0				1	3395
0708 NORTH-WEST					2		0				527	4197
0709 WALES	10	654			59		0				39	11563
0711 SCOTLAND	423	0			1	3	0			25	146	7115
0712 NORTHERN IRELAND												
0799 UNBEKANNT-UNKNOWN-INCONNU												
0795 ZUSAMMEN-TOTAL C	1226	5656	680		134	3	8	0	0	26	882	78737
0797 INNERSTAATLICH INSGESAMT A+C TOTAL NATIONAL	2993	20151	1147	103	1305	3	411	14	2	48	9219	137623

INNERSTAATLICHER VERKEHR NACH REGION UND GUETERGRUPPE

HELLAS

NATIONAL TRAFFIC BY REGION AND GROUP OF GOODS

1990

TRAFIC NATIONAL PAR REGION ET GROUPE DE MARCHANDISES

1000 T

REGION	GUETERGRUPPE				GROUP OF GOODS				GROUPE DE MARCHANDISES				
	01	02	03	04	05	06	07	08	09	10	11	12	13
A. EMPFANG AUS ANDEREN REGIONEN RECEIVED FROM OTHER REGIONS RECEPTIONS DES AUTRES REGIONES													
1001 NORTH GREECE			0	1	0	0	0		0	2			0
1002 SOUTH GREECE				0	0	1			0	44		0	0
1003 GREATER ATHENS				0		59			0	0			0
1004 CENTRAL GREECE			11	0		1			0	26			0
1099 UNBEKANNT-UNKNOW-INCENNU													
1095 ZUSAMMEN-TOTAL A			11	1	0	61	0	0	0	71		0	0
	14	15	16	17	18	19	20	21	22	23	24	01-24	
1001 NORTH GREECE			0		1		16	0	0	2	5	27	
1002 SOUTH GREECE	2		45				0	0	0	1	1	94	
1003 GREATER ATHENS	0	0	35		28	0	4	0	0	0	2	128	
1004 CENTRAL GREECE	0		21		2		11		0	1	2	76	
1099 UNBEKANNT-UNKNOW-INCENNU													
1095 ZUSAMMEN-TOTAL A	2	0	102		31	0	31	0	0	4	9	325	

REGION	GUETERGRUPPE				GROUP OF GOODS				GROUPE DE MARCHANDISES				
	01	02	03	04	05	06	07	08	09	10	11	12	13
B. VERSAND NACH ANDEREN REGIONEN DISPATCHED TO OTHER REGIONS EXPEDITIONS VERS LES AUTRES REGIONES													
1001 NORTH GREECE			11	0		56		0	0	25			0
1002 SOUTH GREECE				0	0	0				0			0
1003 GREATER ATHENS				0	0	2				46		0	0
1004 CENTRAL GREECE			0	1	0	3	0		0	0			0
1099 UNBEKANNT-UNKNOW-INCENNU													
1095 ZUSAMMEN-TOTAL B			11	1	0	61	0	0	0	71		0	0
	14	15	16	17	18	19	20	21	22	23	24	01-24	
1001 NORTH GREECE	0	0	57		30		13	0		0	1	192	
1002 SOUTH GREECE						0	0	0		0	0	1	
1003 GREATER ATHENS	2		45		0		4	0	0	4	6	111	
1004 CENTRAL GREECE					1	0	15	0		0	1	21	
1099 UNBEKANNT-UNKNOW-INCENNU													
1095 ZUSAMMEN-TOTAL B	2	0	102		31	0	31	0	0	4	9	325	

REGION	GUETERGRUPPE				GROUP OF GOODS				GROUPE DE MARCHANDISES				
	01	02	03	04	05	06	07	08	09	10	11	12	13
C. INTRAREGIONALER VERKEHR INTRAREGIONAL TRAFFIC TRAFIC INTRAREGIONAL													
1001 NORTH GREECE	0		234	1	0	0		218	0	68			0
1002 SOUTH GREECE					0								
1003 GREATER ATHENS					0					0			
1004 CENTRAL GREECE	0		31	0		0							0
1099 UNBEKANNT-UNKNOW-INCENNU													
1095 ZUSAMMEN-TOTAL C	0		265	1	0	0		218	0	68			1
1097 INNERSTAATLICH INSGESAMT A+C TOTAL NATIONAL	0		275	2	1	61	0	218	0	139		0	1
	14	15	16	17	18	19	20	21	22	23	24	01-24	
1001 NORTH GREECE		0	5	0	1		7	1		1	7	544	
1002 SOUTH GREECE										0	0	0	
1003 GREATER ATHENS	0				0		0		0	0	0	1	
1004 CENTRAL GREECE				0	0		1	0		0	0	33	
1099 UNBEKANNT-UNKNOW-INCENNU													
1095 ZUSAMMEN-TOTAL C	0	0	5	0	1		8	1	0	1	7	577	
1097 INNERSTAATLICH INSGESAMT A+C TOTAL NATIONAL	2	0	108	0	32	0	39	1	0	5	16	903	

EISENBahn - RAILWAY - CHEMIN DE FER
 INNERSTAATLICHER VERKEHR NACH REGION UND GÜTERGRUPPE
 NATIONAL TRAFFIC BY REGION AND GROUP OF GOODS
 TRAFIC NATIONAL PAR REGION ET GROUPE DE MARCHANDISES

5.2.08:1 (3)
 ESPAÑA
 1990
 1000 T

REGION	GÜTERGRUPPE				GROUP OF GOODS				GROUPE DE MARCHANDISES				
	01	02	03	04	05	06	07	08	09	10	11	12	13
A. EMPFANG AUS ANDEREN REGIONEN RECEIVED FROM OTHER REGIONS RECEPTIONS DES AUTRES REGIONS													
1101 GALICIA	194	3		2	23	69	23						52
1102 ASTURIAS	3				4	9		31			13		3
1103 CANTABRIA	2					4	3						6
1104 PAIS VASCO	1			2		13	9				77		121
1105 NAVARRA						1		58		35			95
1106 LA RIOJA	4			2		13							
1107 ARAGON	68			108	6	24		665		97	31	44	78
1108 MADRID	6					6		225	1	373	164		213
1109 CASTILLA-LEON	49	1	5	179	6	10	11	51		163		30	282
1110 CASTILLA-LA MANCHA	11		3	8	7	14	1			108	1		1
1111 EXTREMADURA	18		3		1					287	1		145
1112 CATALUÑA	146	1		209	1	23	2						301
1113 VALENCIA	60			20	1	49							193
1114 BALEARIS													
1115 ANDALUCIA	84	3	51	12	25	38	53	258		25	116		70
1116 MURCIA	1			5		2							22
1117 CEUTA													
1118 MELILLA													
1119 CANARIAS													
1199 UNBEKANNT-UNKNOWN-INCONNU													
1195 ZUSAMMEN-TOTAL A	647	8	62	547	74	275	102	1288	1	1088	403	74	1582

REGION	GÜTERGRUPPE				GROUP OF GOODS				GROUPE DE MARCHANDISES				
	14	15	16	17	18	19	20	21	22	23	24	01-24	
A. EMPFANG AUS ANDEREN REGIONEN RECEIVED FROM OTHER REGIONS RECEPTIONS DES AUTRES REGIONS													
1101 GALICIA	2	465	3	13	2		16	6		17	148	1033	
1102 ASTURIAS	4	4								16	122	209	
1103 CANTABRIA		4	8		52		22			11	93	205	
1104 PAIS VASCO					19	15	67			14	594	932	
1105 NAVARRA			49		8	6	13			2	154	421	
1106 LA RIOJA				6								25	
1107 ARAGON		50	44	48	45	1	11			5	162	1487	
1108 MADRID	1	80		309	8	1	87	2	1	87	624	2188	
1109 CASTILLA-LEON		96	131	83	124	11	4			14	438	1588	
1110 CASTILLA-LA MANCHA		463	3	31	41		5	1		9	140	847	
1111 EXTREMADURA		81	7							1	19	563	
1112 CATALUÑA		77	11		195	2	58	2		51	903	1982	
1113 VALENCIA	3	333		38	5	16	27	2		36	563	1346	
1114 BALEARIS													
1115 ANDALUCIA		2	33	12	167		60	1	5	14	490	1519	
1116 MURCIA			101				1	13		15	50	218	
1117 CEUTA													
1118 MELILLA													
1119 CANARIAS													
1199 UNBEKANNT-UNKNOWN-INCONNU													
1195 ZUSAMMEN-TOTAL A	10	1655	390	540	665	52	371	27	6	292	4508	14668	

REGION	GÜTERGRUPPE				GROUP OF GOODS				GROUPE DE MARCHANDISES				
	01	02	03	04	05	06	07	08	09	10	11	12	13
B. VERSAND NACH ANDEREN REGIONEN DISPATCHED TO OTHER REGIONS EXPEDITIONS VERS LES AUTRES REGIONS													
1101 GALICIA				215	5		1			73			
1102 ASTURIAS				70		1		72		34	2		1045
1103 CANTABRIA	3			3				16			47	30	24
1104 PAIS VASCO	6	3		88	7	1	12	199		122	127		357
1105 NAVARRA	5	1		8									
1106 LA RIOJA	15	1											
1107 ARAGON	2				7	48	6						
1108 MADRID						8				12	1		3
1109 CASTILLA-LEON	247	4	5	26	9	46	12	33		45	28		22
1110 CASTILLA-LA MANCHA	88		53	9	26	45	49	264	1	183	1		
1111 EXTREMADURA	190		4	36		45	1				116		
1112 CATALUÑA	18			29	1	28	2	657		16	34	44	6
1113 VALENCIA	3			2		4		44		210	14		122
1114 BALEARIS													
1115 ANDALUCIA	70		1	61	18	29	20	4		325			1
1116 MURCIA										56			
1117 CEUTA													
1118 MELILLA													
1119 CANARIAS													
1199 UNBEKANNT-UNKNOWN-INCONNU													
1195 ZUSAMMEN-TOTAL B	647	9	63	547	73	274	103	1289	1	1087	403	74	1580

INNERSTAATLICHER VERKEHR NACH REGION UND GUETERGRUPPE

ESPANA

NATIONAL TRAFFIC BY REGION AND GROUP OF GOODS

1990

TRAFIC NATIONAL PAR REGION ET GROUPE DE MARCHANDISES

1000 T

REGION	GUETERGRUPPE				GROUP OF GOODS				GROUPE DE MARCHANDISES			
	14	15	16	17	18	19	20	21	22	23	24	01-24
B. VEPSAND NACH ANDEREN REGIONEN DISPATCHED TO OTHER REGIONS EXPEDITIONS VERS LES AUTRES REGIONS												
1101 GALICIA		13		18		30	42			6	270	673
1102 ASTURIAS			27	86	7			8		7	343	1702
1103 CANTABRIA		43	17		26	1	5				256	708
1104 PAIS VASCO			50		3	9	3	20	2	83	528	1650
1105 NAVARRA		19	71				43			34	23	200
1106 LA RIOJA					6						1	38
1107 ARAGON		431					85		4	18	225	870
1108 MADRID		506			10		11			14	543	1105
1109 CASTILLA-LEON	6	400	1			9	94			8	240	1235
1110 CASTILLA-LA MANCHA		152	52	98	98						62	1181
1111 EXTREMADURA							1				19	412
1112 CATALUNA		35	136	113	60		52		1	50	752	2034
1113 VALENCIA	1	13			59		28			30	714	1244
1114 BALEARES												
1115 ANDALUCIA		39	31	24	72	2	1			40	429	1167
1116 MURCIA	2		4	203	57		6			3	110	441
1117 CEUTA												
1118 MELILLA												
1119 CANARIAS												
1199 UNBEKANNT-UNKNONN-INCONNU												
1195 ZUSAMMEN-TOTAL B	9	1651	389	542	665	51	371	28	7	293	4512	14668

REGION	GUETERGRUPPE				GROUP OF GOODS				GROUPE DE MARCHANDISES				
	01	02	03	04	05	06	07	08	09	10	11	12	13
C. INTRAREGIONALER VERKEHR INTRAREGIONAL TRAFFIC TRAFIC INTRAREGIONAL													
1101 GALICIA	50				49	27				29			
1102 ASTURIAS								174					125
1103 CANTABRIA								26			36		564
1104 PAIS VASCO										5			
1105 NAVARRA													
1106 LA RIOJA													
1107 ARAGON											1	19	1
1108 MADRID											10	6	1
1109 CASTILLA-LEON	12			2	1					370			
1110 CASTILLA-LA MANCHA	2		4					1		124			
1111 EXTREMADURA													
1112 CATALUNA	37			54	1	17	3			158			1
1113 VALENCIA	19									13			81
1114 BALEARES													
1115 ANDALUCIA	24			1	77	26	4	497		43	2147		43
1116 MURCIA										7			
1117 CEUTA													
1118 MELILLA													
1119 CANARIAS													
1199 UNBEKANNT-UNKNONN-INCONNU													
1195 ZUSAMMEN-TOTAL C	145		4	57	128	70	7	698		760	2208		816
1197 INNERSTAATLICH INGESAMT A+C TOTAL NATIONAL	792	8	66	604	202	345	109	1986	1	1848	2611	74	2398

REGION	GUETERGRUPPE				GROUP OF GOODS				GROUPE DE MARCHANDISES			
	14	15	16	17	18	19	20	21	22	23	24	01-24
D. INTRAREGIONALER VERKEHR INTRAREGIONAL TRAFFIC TRAFIC INTRAREGIONAL												
1101 GALICIA		142		8	5						10	320
1102 ASTURIAS	78	630									6	1013
1103 CANTABRIA		56									4	122
1104 PAIS VASCO						1		1			2	573
1105 NAVARRA		6										6
1106 LA RIOJA												
1107 ARAGON		68										121
1108 MADRID		1									32	18
1109 CASTILLA-LEON	41	105			1	13					10	555
1110 CASTILLA-LA MANCHA		12	6				1				60	210
1111 EXTREMADURA												1
1112 CATALUNA	232	394	91	94	82		2			2	34	1202
1113 VALENCIA		52								1	18	184
1114 BALEARES												
1115 ANDALUCIA	128	75	5	79	87					3	152	3391
1116 MURCIA					1							8
1117 CEUTA												
1118 MELILLA												
1119 CANARIAS												
1199 UNBEKANNT-UNKNONN-INCONNU							27				1	28
1195 ZUSAMMEN-TOTAL C	479	1541	102	181	176	14	30	1		6	329	7752
1197 INNERSTAATLICH INGESAMT A+C TOTAL NATIONAL	489	3196	492	721	842	66	401	28	6	298	4837	22420

INHERSTAATLICHER VERKEHR NACH REGION UND GUETERGRUPPE

PORTUGAL

NATIONAL TRAFFIC BY REGION AND GROUP OF GOODS

1990

TRAFIC NATIONAL PAR REGION ET GROUPE DE MARCHANDISES

1000 T

REGION	GUETERGRUPPE				GROUP OF GOODS				GROUPE DE MARCHANDISES				
	01	02	03	04	05	06	07	08	09	10	11	12	13
A. EMPFANG AUS ANDEREN REGIONEN RECEIVED FROM OTHER REGIONS RECEPTIONS DES AUTRES REGIONES													
1201 NORTE	158	0	0	106	—	33	—	0	—	—	—	—	80
1202 CENTRO	81	0	0	101	0	107	—	209	—	—	41	5	0
1203 LISBOA E VALE DO TEJO	17	0	0	16	—	6	—	1	—	1	668	—	1
1204 ALENTEJO	0	—	0	0	—	16	—	—	—	—	—	—	1
1205 ALGARVE	—	0	—	0	0	10	—	42	—	—	—	—	0
1206 ACORES	—	—	—	—	—	—	—	—	—	—	—	—	—
1207 MADEIRA	—	—	—	—	—	—	—	—	—	—	—	—	—
1299 UNBEKANNT-UNKNOW-INCUNNU	—	—	—	—	—	—	—	—	—	—	—	—	—
1295 ZUSAMMEN-TOTAL A	256	1	0	224	0	171	—	252	—	1	709	5	81
	14	15	16	17	18	19	20	21	22	23	24	01-24	
1201 NORTE	1501	—	110	—	—	0	14	—	9	—	140	2151	
1202 CENTRO	118	248	76	—	60	4	0	—	6	—	190	1245	
1203 LISBOA E VALE DO TEJO	1	7	4	—	—	46	4	—	0	—	120	892	
1204 ALENTEJO	94	0	48	—	—	0	—	—	0	—	8	168	
1205 ALGARVE	0	—	12	—	—	—	1	—	22	—	2	88	
1206 ACORES	—	—	—	—	—	—	—	—	—	—	—	—	—
1207 MADEIRA	—	—	—	—	—	—	—	—	—	—	—	—	—
1299 UNBEKANNT-UNKNOW-INCUNNU	—	—	—	—	—	—	—	—	—	—	—	—	—
1295 ZUSAMMEN-TOTAL A	1714	255	250	—	60	50	19	—	36	—	460	4544	
B. VERSAND NACH ANDEREN REGIONEN DISPATCHED TO OTHER REGIONS EXPEDITIONS VERS LES AUTRES REGIONES													
1201 NORTE	7	—	0	57	0	0	—	—	—	—	—	—	1
1202 CENTRO	11	—	0	28	—	13	—	—	—	—	—	—	0
1203 LISBOA E VALE DO TEJO	55	0	0	108	0	140	—	251	—	—	—	—	80
1204 ALENTEJO	183	—	0	30	—	6	—	1	—	1	709	5	0
1205 ALGARVE	—	0	—	—	—	12	—	—	—	—	—	—	0
1206 ACORES	—	—	—	—	—	—	—	—	—	—	—	—	—
1207 MADEIRA	—	—	—	—	—	—	—	—	—	—	—	—	—
1299 UNBEKANNT-UNKNOW-INCUNNU	—	—	—	—	—	—	—	—	—	—	—	—	—
1295 ZUSAMMEN-TOTAL B	256	1	0	224	0	171	—	252	—	1	709	5	81
	14	15	16	17	18	19	20	21	22	23	24	01-24	
1201 NORTE	1	0	0	—	—	0	2	—	0	—	54	123	
1202 CENTRO	795	0	53	—	—	46	2	—	0	—	19	967	
1203 LISBOA E VALE DO TEJO	918	248	195	—	60	4	4	—	35	—	219	2317	
1204 ALENTEJO	1	7	2	—	—	—	10	—	0	—	106	1060	
1205 ALGARVE	—	—	0	—	—	—	1	—	1	—	62	77	
1206 ACORES	—	—	—	—	—	—	—	—	—	—	—	—	—
1207 MADEIRA	—	—	—	—	—	—	—	—	—	—	—	—	—
1299 UNBEKANNT-UNKNOW-INCUNNU	—	—	—	—	—	—	—	—	—	—	—	—	—
1295 ZUSAMMEN-TOTAL B	1714	255	250	—	60	50	19	—	36	—	460	4544	
C. INTRAREGIONALER VERKEHR INTRAREGIONAL TRAFFIC TRAFIC INTRAREGIONAL													
1201 NORTE	0	0	—	2	—	6	—	—	—	—	—	—	0
1202 CENTRO	0	—	—	33	—	1	—	—	—	—	—	—	—
1203 LISBOA E VALE DO TEJO	83	—	0	0	3	28	—	84	—	5	1	—	1
1204 ALENTEJO	0	—	0	0	0	133	—	—	—	—	—	—	—
1205 ALGARVE	—	—	—	—	—	—	—	—	—	—	—	—	—
1206 ACORES	—	—	—	—	—	—	—	—	—	—	—	—	—
1207 MADEIRA	—	—	—	—	—	—	—	—	—	—	—	—	—
1299 UNBEKANNT-UNKNOW-INCUNNU	—	—	—	—	—	—	—	—	—	—	—	—	—
1295 ZUSAMMEN-TOTAL C	83	0	0	35	3	168	—	84	—	5	1	—	1
1297 INNERSTAATLICH INSGESAMT A+C TOTAL NATIONAL	340	1	0	258	3	339	—	336	—	6	709	5	83
	14	15	16	17	18	19	20	21	22	23	24	01-24	
1201 NORTE	—	3	0	—	—	—	0	—	—	—	5	16	
1202 CENTRO	—	—	17	—	—	—	0	—	—	—	0	51	
1203 LISBOA E VALE DO TEJO	35	—	23	—	55	8	0	—	—	—	36	362	
1204 ALENTEJO	—	18	0	—	—	—	—	—	—	—	265	417	
1205 ALGARVE	—	—	0	—	—	—	—	—	—	—	0	0	
1206 ACORES	—	—	—	—	—	—	—	—	—	—	—	—	
1207 MADEIRA	—	—	—	—	—	—	—	—	—	—	—	—	
1299 UNBEKANNT-UNKNOW-INCUNNU	—	—	—	—	—	—	—	—	—	—	—	—	
1295 ZUSAMMEN-TOTAL C	35	21	41	—	55	8	1	—	0	—	306	846	
1297 INNERSTAATLICH INSGESAMT A+C TOTAL NATIONAL	1749	276	291	—	115	58	20	—	36	—	766	5390	

Annexe 2

ES Clasificación de las publicaciones de Eurostat

TEMA

- 1 Estadísticas generales (azul oscuro)
- 2 Economía y finanzas (violeta)
- 3 Población y condiciones sociales (amarillo)
- 4 Energía e industria (azul claro)
- 5 Agricultura, silvicultura y pesca (verde)
- 6 Comercio exterior y balanza de pagos (rojo)
- 7 Servicios y transportes (naranja)
- 8 Medio ambiente (turquesa)
- 9 Diversos (marrón)

SERIE

- A Anuarios
- B Coyuntura
- C Cuentas, encuestas y estadísticas
- D Estudios y análisis
- E Métodos
- F Estadísticas rápidas

GR Ταξινόμηση των δημοσιεύσεων της Eurostat

ΘΕΜΑ

- 1 Γενικές στατιστικές (βαθύ μπλε)
- 2 Οικονομία και δημοσιονομικά (βιολετί)
- 3 Πληθυσμός και κοινωνικές συνθήκες (κίτρινο)
- 4 Ενέργεια και βιομηχανία (μπλε)
- 5 Γεωργία, δάση και αλιεία (πράσινο)
- 6 Εξωτερικό εμπόριο και ισοζύγιο πληρωμών (κόκκινο)
- 7 Υπηρεσίες και μεταφορές (πορτοκαλί)
- 8 Περιβάλλον (τουρκουάζ)
- 9 Διάφορα (καφέ)

ΣΕΙΡΑ

- A Επετηρίδες
- B Συγκυρία
- C Λογαριασμοί, έρευνες και στατιστικές
- D Μελέτες και αναλύσεις
- E Μέθοδοι
- F Ταχείες στατιστικές

IT Classificazione delle pubblicazioni dell'Eurostat

TEMA

- 1 Statistiche generali (blu)
- 2 Economia e finanze (viola)
- 3 Popolazione e condizioni sociali (giallo)
- 4 Energia e industria (azzurro)
- 5 Agricoltura, foreste e pesca (verde)
- 6 Commercio estero e bilancia dei pagamenti (rosso)
- 7 Servizi e trasporti (arancione)
- 8 Ambiente (turchese)
- 9 Diversi (marrone)

SERIE

- A Annuari
- B Tendenze congiunturali
- C Conti, indagini e statistiche
- D Studi e analisi
- E Metodi
- F Note rapide

DA Klassifikation af Eurostats publikationer

EMNE

- 1 Almene statistikker (mørkeblå)
- 2 Økonomi og finanser (violet)
- 3 Befolkning og sociale forhold (gul)
- 4 Energi og industri (blå)
- 5 Landbrug, skovbrug og fiskeri (grøn)
- 6 Udenrigshandel og betalingsbalancer (rød)
- 7 Tjenesteydelser og transport (orange)
- 8 Miljø (turkis)
- 9 Diverse statistikker (brun)

SERIE

- A Årbøger
- B Konjunkturoversigter
- C Regnskaber, tællinger og statistikker
- D Undersøgelser og analyser
- E Metoder
- F Ekspresoversigter

EN Classification of Eurostat publications

THEME

- 1 General statistics (midnight blue)
- 2 Economy and finance (violet)
- 3 Population and social conditions (yellow)
- 4 Energy and industry (blue)
- 5 Agriculture, forestry and fisheries (green)
- 6 External trade and balance of payments (red)
- 7 Services and transport (orange)
- 8 Environment (turquoise)
- 9 Miscellaneous (brown)

SERIES

- A Yearbooks
- B Short-term trends
- C Accounts, surveys and statistics
- D Studies and analyses
- E Methods
- F Rapid reports

NL Classificatie van de publicaties van Eurostat

ONDERWERP

- 1 Algemene statistiek (donkerblauw)
- 2 Economie en financiën (paars)
- 3 Bevolking en sociale voorwaarden (geel)
- 4 Energie en industrie (blauw)
- 5 Landbouw, bosbouw en visserij (groen)
- 6 Buitenlandse handel en betalingsbalansen (rood)
- 7 Diensten en vervoer (oranje)
- 8 Milieu (turkoois)
- 9 Diverse statistieken (bruin)

SERIE

- A Jaarboeken
- B Conjunctuur
- C Rekeningen, enquêtes en statistieken
- D Studies en analyses
- E Methoden
- F Spoedberichten

DE Gliederung der Veröffentlichungen von Eurostat

THEMENKREIS

- 1 Allgemeine Statistik (Dunkelblau)
- 2 Wirtschaft und Finanzen (Violett)
- 3 Bevölkerung und soziale Bedingungen (Gelb)
- 4 Energie und Industrie (Blau)
- 5 Land- und Forstwirtschaft, Fischerei (Grün)
- 6 Außenhandel und Zahlungsbilanz (Rot)
- 7 Dienstleistungen und Verkehr (Orange)
- 8 Umwelt (Türkis)
- 9 Verschiedenes (Braun)

REIHE

- A Jahrbücher
- B Konjunktur
- C Konten, Erhebungen und Statistiken
- D Studien und Analysen
- E Methoden
- F Schnellberichte

FR Classification des publications d'Eurostat

THÈME

- 1 Statistiques générales (bleu nuit)
- 2 Économie et finances (violet)
- 3 Population et conditions sociales (jaune)
- 4 Énergie et industrie (bleu)
- 5 Agriculture, sylviculture et pêche (vert)
- 6 Commerce extérieur et balance des paiements (rouge)
- 7 Services et transports (orange)
- 8 Environnement (turquoise)
- 9 Divers (brun)

SÉRIE

- A Annuaires
- B Conjoncture
- C Comptes, enquêtes et statistiques
- D Études et analyses
- E Méthodes
- F Statistiques rapides

PT Classificação das publicações do Eurostat

TEMA

- 1 Estatísticas gerais (azul escuro)
- 2 Economia e finanças (violeta)
- 3 População e condições sociais (amarelo)
- 4 Energia e indústria (azul)
- 5 Agricultura, silvicultura e pesca (verde)
- 6 Comércio externo e balança de pagamentos (vermelho)
- 7 Serviços e transportes (laranja)
- 8 Ambiente (turquesa)
- 9 Diversos (castanho)

SÉRIE

- A Anuários
- B Conjuntura
- C Contas, inquéritos e estatísticas
- D Estudos e análises
- E Métodos
- F Estatísticas rápidas

Europäische Gemeinschaften — Kommission
European Communities — Commission
Communautés européennes — Commission

Güterverkehr 1990 — Eisenbahn
Carriage of goods 1990 — Railways
Transports de marchandises 1990 — Chemin de fer

Luxembourg: Office des publications officielles des Communautés européennes

1992 — XIV, 156 p. — 21,0 × 29,7 cm

Themenkreis 7: Dienstleistungen und Verkehr (orangefarbene Hefte)
Reihe C: Konten, Erhebungen und Statistiken

Theme 7: Services and transport (orange covers)
Series C: Accounts, surveys and statistics

Thème 7: Services et transports (couverture orange)
Série C: Comptes, enquêtes et statistiques

ISBN 92-826-4605-X

Preis in Luxemburg (ohne MwSt.) • Price (excluding VAT) in Luxembourg • Prix au
Luxembourg, TVA exclue:

ECU 22

Statistische Angaben der Mitgliedstaaten über den Güterverkehr auf den in ihrem
Hoheitsgebiet dem öffentlichen Verkehr dienenden Haupteisenbahnnetzen.

Statistics referring to the carriage of goods within the Member States on the main railway
networks open to public traffic.

Données statistiques relatives aux transports de marchandises sur les réseaux principaux
de chemin de fer situés sur le territoire des États membres et ouverts au trafic public.

Venta y suscripciones • Salg og abonnement • Verkauf und Abonnement • Πωλήσεις και συνδρομές
Sales and subscriptions • Vente et abonnements • Vendita e abbonamenti
Verkoop en abonnementen • Venda e assinaturas

BELGIQUE / BELGIË

Moniteur belge / Belgisch Staatsblad
 Rue de Louvain 42 / Leuvenseweg 42
 B-1000 Bruxelles / B-1000 Brussel
 Tél. (02) 512 00 26
 Fax (02) 511 01 84

Autres distributeurs /
 Overige verkooppunten

**Librairie européenne/
 Europese boekhandel**

Rue de la Loi 244/
 Wetstraat 244
 B-1040 Bruxelles / B-1040 Brussel
 Tél. (02) 231 04 35
 Fax (02) 735 08 60

Jean De Lannoy

Avenue du Roi 202 /Koningslaan 202
 B-1060 Bruxelles / B-1060 Brussel
 Tél. (02) 538 51 69
 Téléc 63220 UNBOOK B
 Fax (02) 538 08 41

Document delivery:

Credoc
 Rue de la Montagne 34 / Bergstraat 34
 Bte 11 / Bus 11
 B-1000 Bruxelles / B-1000 Brussel
 Tél. (02) 511 69 41
 Fax (02) 513 31 95

DANMARK

J. H. Schultz Information A/S

EF-Publikationer

Ottiliavej 18
 DK-2500 Valby
 Tlf. 36 44 22 66
 Fax 36 44 01 41

DEUTSCHLAND

Bundesanzeiger Verlag

Breite Straße
 Postfach 10 80 06
 D-W 5000 Köln 1
 Tel. (02 21) 20 29-0
 Telex ANZEIGER BONN 8 882 595
 Fax 2 02 92 78

GREECE/ΕΛΛΑΔΑ

G.C. Eleftheroudakis SA

International Bookstore
 Nikis Street 4
 GR-10563 Athens
 Tel. (01) 322 63 23
 Telex 219410 ELEF
 Fax 323 98 21

ESPAÑA

Boletín Oficial del Estado

Trafalgar, 29
 E-28071 Madrid
 Tel. (91) 538 22 95
 Fax (91) 538 23 49

Mundi-Prensa Libros, SA

Castelló, 37
 E-28001 Madrid
 Tel. (91) 431 33 99 (Libros)
 431 32 22 (Suscripciones)
 435 36 37 (Dirección)
 Telex 49370-MPLI-E
 Fax (91) 575 39 98

Sucursal:

Librería Internacional AEDOS

Consejo de Ciento, 391
 E-08009 Barcelona
 Tel. (93) 488 34 92
 Fax (93) 487 76 59

**Librería de la Generalitat
 de Catalunya**

Rambla dels Estudis, 118 (Palau Moja)
 E-08002 Barcelona
 Tel. (93) 302 68 35
 302 64 62
 Fax (93) 302 12 99

FRANCE

**Journal officiel
 Service des publications
 des Communautés européennes**

26, rue Desaix
 F-75727 Paris Cedex 15
 Tél. (1) 40 58 75 00
 Fax (1) 40 58 75 74

IRELAND

Government Supplies Agency

4-5 Harcourt Road
 Dublin 2
 Tel. (1) 61 31 11
 Fax (1) 78 06 45

ITALIA

Licosa Spa

Via Duca di Calabria, 1/1
 Casella postale 552
 I-50125 Firenze
 Tel. (055) 64 54 15
 Fax 64 12 57
 Telex 570466 LICOSA I

GRAND-DUCHÉ DE LUXEMBOURG

Messageries Paul Kraus

11, rue Christophe Plantin
 L-2339 Luxembourg
 Tél. 499 88 88
 Téléc 2515
 Fax 499 88 84 44

NEDERLAND

SDU Overheidsinformatie

Externe Fondsen
 Postbus 20014
 2500 EA 's-Gravenhage
 Tel. (070) 37 89 911
 Fax (070) 34 75 778

PORTUGAL

Imprensa Nacional

Casa da Moeda, EP
 Rua D. Francisco Manuel de Melo, 5
 P-1092 Lisboa Codex
 Tel. (01) 69 34 14

**Distribuidora de Livros
 Bertrand, Ld.ª**

Grupo Bertrand, SA
 Rua das Terras dos Vales, 4-A
 Apartado 37
 P-2700 Amadora Codex
 Tel. (01) 49 59 050
 Telex 15798 BERDIS
 Fax 49 60 255

UNITED KINGDOM

HMSO Books (PC 16)

HMSO Publications Centre
 51 Nine Elms Lane
 London SW8 5DR
 Tel. (071) 873 2000
 Fax GP3 873 8463
 Telex 29 71 138

ÖSTERREICH

**Manz'sche Verlags-
 und Universitätsbuchhandlung**

Kohlmarkt 16
 A-1014 Wien
 Tel. (0222) 531 61-0
 Telex 112 500 BOX A
 Fax (0222) 531 61-39

SUOMI

Akateeminen Kirjakauppa

Keskuskatu 1
 PO Box 128
 SF-00101 Helsinki
 Tel. (0) 121 41
 Fax (0) 121 44 41

NORGE

Narvesen information center

Bertrand Narvesens vei 2
 PO Box 6125 Etterstad
 N-0602 Oslo 6
 Tel. (2) 57 33 00
 Telex 79668 NIC N
 Fax (2) 68 19 01

SVERIGE

BTJ

Tryck Traktorvägen 13
 S-222 60 Luno
 Tel. (046) 18 00 00
 Fax (046) 18 01 25

SCHWEIZ / SUISSE / SVIZZERA

OSEC

Stampfenbachstraße 85
 CH-8035 Zürich
 Tel. (01) 365 54 49
 Fax (01) 365 54 11

CESKOSLOVENSKO

NIS

Havelkova 22
 13000 Praha 3
 Tel. (02) 235 84 46
 Fax 42-2-264775

MAGYARORSZÁG

Euro-Info-Service B.T.

Rádáy u. 24/B
 H-1092 Budapest
 Tel. (1) 36 1 118
 Fax (1) 36 1 72 83

POLSKA

Business Foundation

ul. Krucza 38/42
 00-512 Warszawa
 Tel. (22) 21 99 93, 628-28-82
 International Fax&Phone
 (0-39) 12-00-77

CYPRUS

**Cyprus Chamber of Commerce and
 Industry**

Chamber Building
 38 Grivas Digenis Ave
 3 Deligiorgis Street
 PO Box 1455
 Nicosia
 Tel. (2) 449500/462312
 Fax (2) 458630

TÜRKIYE

**Pres Gazete Kitap Dergi
 Pazarlama Dağıtım Ticaret ve sanayi
 AŞ**

Narlıbahçe Sokak N. 15
 Istanbul-Cağaloğlu
 Tel. (1) 520 92 96 - 528 55 66
 Fax 520 64 57
 Telex 23822 DSVO-TR

CANADA

Renouf Publishing Co. Ltd

Mail orders — Head Office:
 1294 Algoma Road
 Ottawa, Ontario K1B 3W8
 Tel. (613) 741 43 33
 Fax (613) 741 54 39
 Telex 0534783

Ottawa Store:

61 Sparks Street
 Tel. (613) 238 89 85

Toronto Store:

211 Yonge Street
 Tel. (416) 363 31 71

UNITED STATES OF AMERICA

UNIPUB

4611-F Assembly Drive
 Lanham, MD 20706-4391
 Tel. Toll Free (800) 274 4888
 Fax (301) 459 0056

AUSTRALIA

Hunter Publications

58A Gipps Street
 Collingwood
 Victoria 3066

JAPAN

Kinokuniya Company Ltd

17-7 Shinjuku 3-Chome
 Shinjuku-ku
 Tokyo 160-91
 Tel. (03) 3439-0121

Journal Department

PO Box 55 Chitose
 Tokyo 156
 Tel. (03) 3439-0124

RUSSIA

**CCEC (Centre for Cooperation with
 the European Communities)**

9, Prospekt 60-let Oktyabrya
 117312 Moscow
 Tel. 007 095 135 52 87
 Fax 007 095 420 21 44

ISRAEL

ROY International

PO Box 13056
 41 Mishmar Hayarden Street
 Tel Aviv 69865
 Tel. 00972 3 496 108
 Fax 00972 3 544 60 39

SINGAPORE

Legal Library Services Ltd

STK Agency
 Robinson Road
 PO Box 1817
 Singapore 9036

**AUTRES PAYS
 OTHER COUNTRIES
 ANDERE LANDER**

**Office des publications officielles
 des Communautés européennes**

2, rue Mercier
 L-2985 Luxembourg
 Tél. 499 28 1
 Téléc PUBOF LU 1324 b
 Fax 48 85 73/48 68 17

Preis in Luxemburg (ohne MwSt.) • Price (excluding VAT) in Luxembourg • Prix au Luxembourg, TVA exclue:

ECU 22



OFICINA DE PUBLICACIONES OFICIALES DE LAS COMUNIDADES EUROPEAS
KONTORET FOR DE EUROPÆISKE FÆLLESSKABERS OFFICIELLE PUBLIKATIONER
AMT FÜR AMTLICHE VERÖFFENTLICHUNGEN DER EUROPÄISCHEN GEMEINSCHAFTEN
YPHRESIA EPISHMVN EKDOSEVN TVN EYRVPAĪKVN KOINOTHTVN
OFFICE FOR OFFICIAL PUBLICATIONS OF THE EUROPEAN COMMUNITIES
OFFICE DES PUBLICATIONS OFFICIELLES DES COMMUNAUTÉS EUROPÉENNES
UFFICIO DELLE PUBBLICAZIONI UFFICIALI DELLE COMUNITÀ EUROPEE
BUREAU VOOR OFFICIËLE PUBLIKATIES DER EUROPESE GEMEENSCHAPPEN
SERVIÇO DAS PUBLICAÇÕES OFICIAIS DAS COMUNIDADES EUROPEIAS

ISBN 92-826-4605-X



9 789282 646052