



STATISTISCHES AMT DER EUROPÄISCHEN GEMEINSCHAFTEN
STATISTICAL OFFICE OF THE EUROPEAN COMMUNITIES
OFFICE STATISTIQUE DES COMMUNAUTÉS EUROPÉENNES

L-2920 Luxembourg — Tél. 43 01-1 — Télex COMEUR LU 3423
B-1049 Bruxelles, rue de la Loi 200 — Tél. 299 11 11

Eurostat hat die Aufgabe, den Informationsbedarf der Kommission und aller am Aufbau des Binnenmarktes Beteiligten mit Hilfe des europäischen statistischen Systems zu decken.

Um der Öffentlichkeit die große Menge an verfügbaren Daten zugänglich zu machen und Benutzern die Orientierung zu erleichtern, werden zwei Arten von Publikationen angeboten: Statistische Dokumente und Veröffentlichungen.

Statistische Dokumente sind für den Fachmann konzipiert und enthalten das ausführliche Datenmaterial: Bezugsdaten, bei denen die Konzepte allgemeinbekannt, standardisiert und wissenschaftlich fundiert sind. Diese Daten werden in einer sehr tiefen Gliederung dargeboten. Die Statistischen Dokumente wenden sich an Fachleute, die in der Lage sind, selbständig die benötigten Daten aus der Fülle des dargebotenen Materials auszuwählen. Diese Daten sind in gedruckter Form und/oder auf Diskette, Magnetband, CD-ROM verfügbar. Statistische Dokumente unterscheiden sich auch optisch von anderen Veröffentlichungen durch den mit einer stilisierten Graphik versehenen weißen Einband.

Die zweite Publikationsart, die Veröffentlichungen, wenden sich an eine ganz bestimmte Zielgruppe, wie zum Beispiel an den Bildungsbereich oder an Entscheidungsträger in Politik und Verwaltung. Sie enthalten ausgewählte und auf die Bedürfnisse einer Zielgruppe abgestellte und kommentierte Informationen. Eurostat übernimmt hier also eine Art Beraterrolle.

Für einen breiteren Benutzerkreis gibt Eurostat Jahrbücher und periodische Veröffentlichungen heraus. Diese enthalten statistische Ergebnisse für eine erste Analyse sowie Hinweise auf weiteres Datenmaterial für vertiefende Untersuchungen. Diese Veröffentlichungen werden in gedruckter Form und in Datenbanken angeboten, die in Menütechnik zugänglich sind.

Um Benutzern die Datensuche zu erleichtern, hat Eurostat Themenkreise, d. h. eine Untergliederung nach Sachgebieten, eingeführt. Daneben sind sowohl die Statistischen Dokumente als auch die Veröffentlichungen in bestimmte Reihen, wie zum Beispiel „Jahrbücher“, „Konjunktur“, „Methoden“, untergliedert, um den Zugriff auf die statistischen Informationen zu erleichtern.

Y. Franchet
Generaldirektor

It is Eurostat's responsibility to use the European statistical system to meet the requirements of the Commission and all parties involved in the development of the single market.

To ensure that the vast quantity of accessible data is made widely available, and to help each user make proper use of this information, Eurostat has set up two main categories of document: statistical documents and publications.

The statistical document is aimed at specialists and provides the most complete sets of data: reference data where the methodology is well established, standardized, uniform and scientific. These data are presented in great detail. The statistical document is intended for experts who are capable of using their own means to seek out what they require. The information is provided on paper and/or on diskette, magnetic tape, CD-ROM. The white cover sheet bears a stylized motif which distinguishes the statistical document from other publications.

The publications proper tend to be compiled for a well-defined and targeted public, such as educational circles or political and administrative decision-makers. The information in these documents is selected, sorted and annotated to suit the target public. In this instance, therefore, Eurostat works in an advisory capacity.

Where the readership is wider and less well defined, Eurostat provides the information required for an initial analysis, such as yearbooks and periodicals which contain data permitting more in-depth studies. These publications are available on paper or in Videotext databases.

To help the user focus his research, Eurostat has created 'themes' i.e. a subject classification. The statistical documents and publications are listed by series, e.g. yearbooks, short-term trends or methodology, in order to facilitate access to the statistical data.

Y. Franchet
Director-General

Pour établir, évaluer ou apprécier les différentes politiques communautaires, la Commission des Communautés européennes a besoin d'informations.

Eurostat a pour mission, à travers le système statistique européen, de répondre aux besoins de la Commission et de l'ensemble des personnes impliquées dans le développement du marché unique.

Pour mettre à la disposition de tous l'importante quantité de données accessibles et faire en sorte que chacun puisse s'orienter correctement dans cet ensemble, deux grandes catégories de documents ont été créées: les documents statistiques et les publications.

Le document statistique s'adresse aux spécialistes. Il fournit les données les plus complètes: données de référence où la méthodologie est bien connue, standardisée, normalisée et scientifique. Ces données sont présentées à un niveau très détaillé. Le document statistique est destiné aux experts capables de rechercher, par leurs propres moyens, les données requises. Les informations sont alors disponibles sur papier et/ou sur disquette, bande magnétique, CD-ROM. La couverture blanche ornée d'un graphisme stylisé démarque le document statistique des autres publications.

Les publications proprement dites peuvent, elles, être réalisées pour un public bien déterminé, ciblé, par exemple l'enseignement ou les décideurs politiques ou administratifs. Des informations sélectionnées, triées et commentées en fonction de ce public lui sont apportées. Eurostat joue, dès lors, le rôle de conseiller.

Dans le cas d'un public plus large, moins défini, Eurostat procure des éléments nécessaires à une première analyse, les annuaires et les périodiques, dans lesquels figurent les renseignements adéquats pour approfondir l'étude. Ces publications sont présentées sur papier ou dans des banques de données de type vidéotex.

Pour aider l'utilisateur à s'orienter dans ses recherches, Eurostat a créé les thèmes, c'est-à-dire une classification par sujet. Les documents statistiques et les publications sont répertoriés par série — par exemple, annuaire, conjoncture, méthodologie — afin de faciliter l'accès aux informations statistiques.

Y. Franchet
Directeur général

GÜTERVERKEHR 1991
Straße

CARRIAGE OF GOODS 1991
Road

TRANSPORTS DE MARCHANDISES 1991
Route

Theme / Thème
Services and transport / Services et transports

Series / Série
Accounts, surveys and statistics / Comptes, enquêtes et statistiques

7
C

STATISTISCHES DOKUMENT STATISTICAL DOCUMENT DOCUMENT STATISTIQUE

Auf Recyclingpapier gedruckt Printed on recycled paper Imprimé sur papier recyclé

Bibliographische Daten befinden sich am Ende der Veröffentlichung.
Cataloguing data can be found at the end of this publication.
Une fiche bibliographique figure à la fin de l'ouvrage.

Luxembourg: Office des publications officielles des Communautés européennes, 1994

ISBN 92-826-7141-0

© EGKS-EG-EAG, Brüssel • Luxemburg, 1994

Nachdruck – ausgenommen zu kommerziellen Zwecken – mit Quellenangabe gestattet.

© ECSC-EC-EAEC, Brussels • Luxemburg, 1994

Reproduction is authorized, except for commercial purposes, provided the source is acknowledged.

© CECA-CE-CEEA, Bruxelles • Luxemburg, 1994

Reproduction autorisée, sauf à des fins commerciales, moyennant mention de la source.

Printed in Spain

	Seite
Vorwort	IV
Methodische Erläuterungen	IV
Zeichen und Abkürzungen	V
Quellen	V
Gütergruppen	VI
KOMMENTARE UND SCHAUBILDER	1
TABELLEN	
1. Grenzüberschreitender Verkehr	
1.1 Grenzüberschreitender Verkehr nach Ländern und Gütergruppen, Werkverkehr - Tonnen	15
1.2 Grenzüberschreitender Verkehr nach Ländern und Gütergruppen, gewerblicher Verkehr - Tonnen	37
1.3 Gesamter grenzüberschreitender Verkehr nach Ländern und Gütergruppen - Tonnen	61
1.4 Grenzüberschreitender Verkehr nach Ländern und Verkehrsarten - tkm	85
1.5.1 Grenzüberschreitender Verkehr nach Verkehrsbeziehungen und Kapiteln der NST/R - Tonnen	91
1.5.2 Grenzüberschreitender Verkehr nach Verkehrsbeziehungen und Gütergruppen - Tonnen	93
1.6 Grenzüberschreitender Verkehr nach Verkehrsbeziehungen - tkm	97
2. Innerstaatlicher Verkehr	
2.1 Innerstaatlicher Verkehr nach Gütergruppen und Verkehrsarten - Tonnen, tkm	98
2.2 Innerstaatlicher Verkehr nach Entfernungsabschnitten und Gütergruppen - Tonnen, tkm	104
3. Regionaler Verkehr	
3.1 Innerstaatlicher Verkehr nach Regionen - Tonnen	116
3.2 Innerstaatlicher Verkehr nach Regionen und Gütergruppen - Tonnen	122



Vorwort

Das Statistische Amt der Europäischen Gemeinschaften veröffentlicht die statistischen Daten über den Güterkraftverkehr, die in Durchführung der Richtlinie 78/546/EWG des Rates vom 12. Juni 1978 erhoben werden.

Das Statistische Amt der Europäischen Gemeinschaften dankt den für die Verkehrsstatistik zuständigen Dienststellen und den Behörden der Mitgliedstaaten für die gute Zusammenarbeit.

Luxemburg, Dezember 1993

Methodische Erläuterungen

Rechtliche Grundlagen

Richtlinie des Rates Nr. 78/546/EWG vom 12. Juni 1978 (ABl. L 168 vom 26.06.1978, S. 29).

Anwendungsbereich

Diese Richtlinie gilt für den Güterkraftverkehr mit in einem Mitgliedstaat zugelassenen Fahrzeugen

- a) innerhalb des Hoheitsgebietes dieses Mitgliedstaates,
- b) zwischen diesem und einem anderen Mitgliedstaat oder einem Drittland.

Der Verkehr zwischen den Mitgliedstaaten und Drittländern wird bei der statistischen Datenerhebung miteinfaßt, soweit er mit Fahrzeugen durchgeführt wird, die in einem Mitgliedstaat zugelassen sind; der Verkehr mit Fahrzeugen, die in Drittländern zugelassen wurden, liegt außerhalb des Anwendungsbereichs.

Diese Richtlinie gilt nicht für den Güterkraftverkehr mit:

- a) Nutzfahrzeugen, deren Gewicht oder Abmessungen die normalerweise zulässigen Grenzen überschreiten,
- b) landwirtschaftlichen Nutzfahrzeugen, Militärfahrzeugen und Fahrzeugen der öffentlichen Verwaltung und der öffentlichen Dienste mit Ausnahme der Fahrzeuge der Eisenbahnverwaltungen.

Jeder Mitgliedstaat kann außerdem von dem Anwendungsbereich dieser Richtlinie die Fahrzeuge ausnehmen, deren Nutzlast oder zulässiges Gesamtgewicht unter einer bestimmten Grenze liegt. Diese Grenze darf 3,5 Tonnen Nutzlast oder 6 Tonnen zulässiges Gesamtgewicht nicht überschreiten.

Allgemeine Bemerkung

Die EUR-Tabellen über den innerstaatlichen Verkehr enthalten die Angaben von 11 Mitgliedstaaten: Deutschland, Frankreich, Italien, Niederlande, Belgien, Vereinigtes Königreich, Irland, Dänemark,

Griechenland, Spanien und Portugal. Die luxemburgischen Daten lagen nicht vor.

Die EUR-Tabellen über den grenzüberschreitenden Verkehr beinhalten die Daten der zwölf Mitgliedstaaten mit Ausnahme Luxemburgs.

Deutschland

Innerstaatlicher Verkehr

Im innerstaatlichen Verkehr nach Regionen ist die Beförderung von Stückgut (rd. 8 Mio t) nicht erfaßt.

Wir weisen den Leser darauf hin, daß der innerstaatliche Nahverkehr in den neuen Bundesländern in den Tabellen A1, A2, A3 und A4 des Jahres 1991 wegen der fehlenden Datenbasis nicht enthalten ist. Dieser Nahverkehr besteht aus 360 Mio t und 7 Mrd. tkm. Da es nicht möglich ist, eine Untergliederung der Daten nach den einzelnen Kriterien in den obengenannten Tabellen für den Nationalen Verkehr zu liefern, sind obige Angaben zu den nationalen Gesamtangaben für 1991 hin zu zuaddieren.

Frankreich

Neue französische Methodologie

Methodologische Änderungen sind am 1.1.1990 in die französische Umfrage eingefügt worden. Es ist deshalb nicht möglich, die Ergebnisse des Jahres 1990 mit denen der vorangegangenen Jahre zu vergleichen. Homogene und harmonisierte Sätze sind in der französischen Veröffentlichung "L'utilisation des véhicules de transport routier de marchandises en 1990" (OEST, Paris) verfügbar.

Niederlande

Grenzüberschreitender Verkehr

Nicht erfaßt wird der kleine Grenzverkehr zwischen den Niederlanden und Deutschland (der in einem Bereich von 25 km beiderseits der Grenze getätigte Verkehr), der nicht Teil eines Absatzweges ist, der über den genannten Grenzbezirk hinausreicht.

Vereinigtes Königreich

Innerstaatlicher und grenzüberschreitender Verkehr

Der Ro-Ro-Verkehr mit Anhängern und Sattelaufhängern von und nach dem Vereinigten Königreich wird als grenzüberschreitender Verkehr eingetragen, wenn eine im Vereinigten Königreich zugelassene Zugmaschine sie begleitet. Wenn bei Ein- und Ausfahrt in das Vereinigte Königreich diese Transporte nicht begleitet sind, dann werden sie für den Teil der Reise, der im Vereinigten Königreich in Begleitung einer im Vereinigten Königreich zugelassenen Zugmaschine erfolgt, als innerstaatlicher Verkehr eingetragen.

Grenzüberschreitender Verkehr

Irland - Nordirland

Nicht berücksichtigt ist der grenzüberschreitende Verkehr zwischen Irland und Nordirland zu Lande, der auf weniger als eine Million Tonnen in jeder der beiden Richtungen geschätzt wird. Diese Route umfaßt außerdem einen Ro-Ro-Verkehr unbekanntem Umfangs zwischen Großbritannien und Irland, der über die nordirischen Häfen läuft, und den direkten Ro-Ro-Verkehr zwischen Nordirland und Kontinentaleuropa von dem in Irland gelegenen Cork aus.

Gütergruppe

Die Angaben der britischen Güterpositionen "Sammelgut", "Unbekanntes" und "Sonstiges" werden in der Gruppe 24 des Güterverzeichnisses "Sonstige Waren" geführt.

Drittländer

Die Angaben der britischen Statistikpositionen "Unbekannt" und "Andere Länder" sind in der Position "Andere Länder" zusammengefaßt.

Irland

Die Angaben beziehen sich auf den Güterverkehr mit Fahrzeugen, die den lokalen Gebietskörperschaften gehören.

Länge der Reise: Für die Reisen, bei denen zwischengeladen wird bzw. bei denen es zu Lieferaufenthalt kommt, gilt, daß die Gesamtlänge gleich der Hälfte der Entfernung ist, die das beladene Fahrzeug zurückgelegt hat; für andere Reisen gilt, daß die Länge gleich der Gesamtentfernung ist, die das beladene Fahrzeug zurückgelegt hat.

Grenzüberschreitender Verkehr: Die statistischen Angaben weisen beträchtliche Stichprobenfehler auf.

Dänemark

Grenzüberschreitender Verkehr

Die statistischen Angaben für den Verkehr mit Fahrzeugen, die in Dänemark zugelassen wurden, beziehen sich auf die Einheit "Belgien und Luxemburg"; in den Tabellen werden die statistischen Angaben unter "Belgien" aufgeführt.

Griechenland

Fast der gesamte grenzüberschreitende Güterverkehr (ungefähr 99,5 %) ist gewerblicher Verkehr.

Zeichen und Abkürzungen

-	Nichts
0	Angaben weniger als die Hälfte der letzten Tabellendzimalen
:	Kein Nachweis vorhanden
.	Fragestellung trifft nicht zu
Mio	Million
t	Metrische Tonne
tkm	Tonnenkilometer

Aus Gründen der Zahlenrundungen kann es vorkommen, daß die Gesamtwerte von der Summe der entsprechenden Einzelwerte abweichen.

Quellen

Deutschland	- Statistisches Bundesamt
Frankreich	- Ministère des Transports
Italien	- Ministero dei trasporti - Istituto centrale di statistica
Niederlande	- Centraal Bureau voor de Statistiek
Belgien	- Institut national de statistique - Nationaal Instituut voor de Statistiek
Luxemburg	- Service central de la statistique et des études économiques
Vereinigtes Königreich	- Department of Transport
Irland	- Central Statistics Office
Dänemark	- Danmarks Statistik
Griechenland	- National Statistical Service of Greece
Spanien	- Ministerio de Transportes, Turismo y Comunicaciones
Portugal	- Instituto Nacional de Estatística

Gütergruppen

Gütergruppen	Kapitel NST/R (¹)	Gruppen NST/R (¹)	Bezeichnung
1	0	01	Getreide
2		02, 03	Kartoffeln, frische Früchte, sonstiges frisches und gefrorenes Gemüse
3		00, 06	Lebende Tiere; Zuckerrüben
4		05	Holz und Kork
5		04, 09	Spinnstoffe und Textilabfälle, andere pflanzliche, tierische und verwandte Rohstoffe
6	1	11, 12, 13, 14, 16, 17	Andere Nahrungs- und Futtermittel
7		18	Ölsaaten, Ölfrüchte und Fette
8	2	21, 22, 23	Feste mineralische Brennstoffe
9	3	31	Rohes Erdöl
10		32, 33, 34	Mineralölerzeugnisse
11	4	41, 46	Eisenerze, Eisen- und Stahlabfälle und -schrott, Hochofenstaub, Schwefelkiesabbrände
12		45	NE-Metallerze und Abfälle von NE-Metallen
13	5	51, 52, 53, 54, 55, 56	Eisen, Stahl und NE-Metalle (einschließlich Halbzeug)
14	6	64, 69	Zement, Kalk, verarbeitete Baustoffe
15		61, 62, 63, 65	Steine und Erden
16	7	71, 72	Natürliche oder chemische Düngemittel
17	8	83	Grundstoffe der Kohle- und Petrochemie, Teere
18		81, 82, 89	Chemische Erzeugnisse, ausgenommenen Grundstoffe der Kohle- und Petrochemie sowie Teere
19		84	Zellstoff, Altpapier
20	9	91, 92, 93	Fahrzeuge und Beförderungsmittel, Maschinen, Motoren, auch zerlegt und Einzelteile
21		94	Metallwaren, einschließlich EBM-Waren
22		95	Glas, Glaswaren, keramische und andere mineralische Erzeugnisse
23		96, 97	Leder, Textilien, Bekleidung, sonstige Halb- und Fertigwaren
24		99	Sonstige Waren

(1) Veröffentlichung des Statistischen Amtes der Europäischen Gemeinschaften, Ausgabe 1968.

Contents



	Page
Preface	VIII
Methodological notes	VIII
Symbols and abbreviations	IX
Sources	IX
Groups of goods	X
COMMENTS AND GRAPHS	1
TABLES	
1. International traffic	
1.1 International traffic by country and group of goods, own account - tonnes	15
1.2 International traffic by country and group of goods, hire or reward - tonnes	37
1.3 Total international traffic by country and group of goods - tonnes	61
1.4 International traffic by country and type of carriage - tkm	85
1.5.1 International traffic by link and NST/R chapter - tonnes	91
1.5.2 International traffic by link and group of goods - tonnes	93
1.6 International traffic by link - tkm	97
2. National traffic	
2.1 National traffic by group of goods and type of carriage - tonnes, tkm	98
2.2 National traffic by length of journey and group of goods - tonnes, tkm	104
3. Regional traffic	
3.1 National traffic by region - tonnes	116
3.2 National traffic by region and group of goods - tonnes	122

Preface

The Statistical Office of the European Communities publishes the results of the Community survey of the carriage of goods by road carried out in accordance with Council Directive 78/546/EEC of 12 June 1978.

The Statistical Office of the European Communities wishes to thank the departments dealing with transport statistics and the appropriate authorities of the Member States for their active cooperation.

Luxembourg, December 1993

Methodological notes

Legal basis

Council Directive 78/546/EEC of 12 June 1978 (Official Journal L 168, 26.06.1978, p. 29).

Application

The directive covers the carriage of goods by road by means of vehicles registered in a Member State:

- a) in the territory of that Member State;
- b) between that Member State and another Member State or a non-Member State.

Transport between Member States and third countries is included in the survey results only if the goods are carried in vehicles registered in one of the Member States; carriage by vehicles registered in third countries is not covered by the survey.

The directive does not apply to the carriage of goods by road by means of:

- a) commercial motor vehicles whose weight or dimensions exceed the normal permitted limits;
- b) agricultural vehicles, military vehicles and vehicles used by public administrations and public services, with the exception of road vehicles used by the railway administration.

Each Member State may exclude from the survey vehicles whose payload or total permissible laden weight falls below a certain limit. This limit shall not exceed 3.5 tonnes payload or 6 tonnes total permissible laden weight.

General note

The EUR tables for national traffic include the data for 11 Member States: the Germany, France, Italy, the Netherlands, Belgium, the United Kingdom, Ireland,

Denmark, Greece, Spain and Portugal. Data for Luxembourg are not available.

The EUR tables for international traffic include data for all 12 Member States except Luxembourg.

Germany

National transport

Small consignments for long-distance transport (approximately 8 Mio tonnes) are not included under national transport by region.

Short-distance national transport in the new Länder (former German Democratic Republic) are also not included. This transport is estimated at 360 Mio t and 7 000 Mio tkm for 1991. Since no breakdown of these figures into the categories of Tables A1, A2, A3 and A4 is available, these figures are to be added to the total national transport carried out in 1991.

France

New French methodology

Methodological modifications were introduced into the French survey on 1.1.1990. It is therefore not possible to make comparisons between the results for 1990 and previous years. Homogenous and harmonised series are available in the French publication: *L'utilisation des véhicules de transport routier de marchandises en 1990* (OEST, Paris).

Netherlands

International transport

Border traffic between the Netherlands and Germany (transport in the zone extending to 25 km on either side of the border) is not included unless it is part of a journey extending beyond the limits of the border zone.

United Kingdom

National and international transport

Load carried by trailers and semi-trailers entering or leaving the United Kingdom on Ro-Ro ferries are recorded as international transport if a tractor registered in the United Kingdom accompanies them. If they enter or leave the United Kingdom unaccompanied, the part of the journey made in the United Kingdom accompanied by a tractor registered in the United Kingdom is recorded as national transport.

International transport

Traffic between the Republic of Ireland and Northern Ireland

One international traffic flow which is not included is traffic across the land border between Northern Ireland and the Republic of Ireland which is estimated to involve at least 1 000 000 tonnes in each direction. This route also comprises an unknown volume of traffic between the United Kingdom and the Republic of Ireland via Ro-Ro ferries to ports in Northern Ireland and traffic between Northern Ireland and Continental Europe via direct Ro-Ro ferry services from Cork in the Republic of Ireland.

Groups of goods

The figures under the UK headings: 'bulk consignments', 'unknown' and 'miscellaneous' are aggregated in goods group No. 24 'miscellaneous articles'.

Third countries

The figures under the UK headings: 'unknown' and 'other countries' are aggregated under the heading 'other countries'.



Ireland

The figures include the carriage of goods by vehicles owned by local authorities.

Length of journey: for a journey involving intermediate collection and/or delivery stops, the length of the journey is taken to be half the distance travelled loaded; for other journeys, length of journey is the total distance travelled loaded.

International traffic: data subject to major sampling errors.

Denmark

International transport

The figures for transport by vehicles registered in Denmark cover Belgium and Luxembourg as a single unit under the heading 'Belgium'.

Greece

Virtually all international carriage of goods (approximately 99.5%) is for hire or reward.

Symbols and abbreviations

-	Nil
0	Data less than half the unit used
:	Data not available
.	Not applicable
Mio	Million
t	Metric tonne
tkm	Tonne - kilometre

Because the data have been rounded off, some totals may not be the sum of the corresponding elements.

Sources

Germany	- Statistisches Bundesamt
France	- Ministère des Transports
Italy	- Ministero dei trasporti - Istituto centrale di statistica
The Netherlands	- Centraal Bureau voor de Statistiek
Belgium	- Institut national de statistique - Nationaal Instituut voor de Statistiek
Luxembourg	- Service central de la statistique et des études économiques
United Kingdom	- Department of Transport
Ireland	- Central Statistics Office
Denmark	- Danmarks Statistik
Greece	- National Statistical Service of Greece
Spain	- Ministerio de Transportes, Turismo y Comunicaciones
Portugal	- Instituto Nacional de Estatística

Groups of goods

EN

Groups of goods	NST/R (*) Chapter	NST/R (*) groups	Description
1	0	01	Cereals
2		02, 03	Potatoes, other fresh or frozen fruits and vegetables
3		00, 06	Live animals, sugar beet
4		05	Wood and cork
5		04, 09	Textiles, textile articles and man-made fibres, other raw animal and vegetable materials
6	1	11, 12, 13, 14, 16, 17	Foodstuff and animal fodder
7		18	Oil seeds and oleaginous fruits and fats
8	2	21, 22, 23	Solid mineral fuels
9	3	31	Crude petroleum
10		32, 33, 34	Petroleum products
11	4	41, 46	Iron ore, iron and steel waste and blast furnace dust
12		45	Non-ferrous ores and waste
13	5	51, 52, 53, 54, 55, 56	Metal products
14	6	64, 69	Cement, lime, manufactured building materials
15		61, 62, 63, 65	Crude and manufactured minerals
16	7	71, 72	Natural and chemical fertilizers
17	8	83	Coal chemicals, tar
18		81, 82, 89	Chemicals other than coal chemicals and tar
19		84	Paper pulp and waste paper
20	9	91, 92, 93	Transport equipment, machinery, apparatus, engines, whether or not assembled, and parts thereof
21		94	Manufactures of metal
22		95	Glass, glassware, ceramic products
23		96, 97	Leather, textile, clothing, other manufactured articles
24		99	Miscellaneous articles

(1) Published by the Statistical Office of the European Communities (French version 1968).

Table des matières

	Page
Préface	XII
Notes méthodologiques	XII
Symboles et abréviations	XIII
Sources	XIII
Groupes de marchandises	XIV
COMMENTAIRES ET GRAPHIQUES	1
TABLEAUX	
1. Trafic international	
1.1 Trafic international par pays et groupe de marchandises, compte propre - tonnes	15
1.2 Trafic international par pays et groupe de marchandises, compte d'autrui - tonnes	37
1.3 Trafic international total par pays et groupe de marchandises - tonnes	61
1.4 Trafic international par pays et genre de transport - tkm	85
1.5.1 Trafic international par relation et chapitre NST/R - tonnes	91
1.5.2 Trafic international par relation et groupe de marchandises - tonnes	93
1.6 Trafic international par relation - tkm	97
2. Trafic national	
2.1 Trafic national par groupe de marchandises et genre de transport - tonnes, tkm	98
2.2 Trafic national par tranche de distance et groupe de marchandises - tonnes, tkm	104
3. Trafic régional	
3.1 Trafic national par région - tonnes	116
3.2 Trafic national par région et groupe de marchandises - tonnes	122



Préface

L'Office statistique des Communautés européennes publie les résultats de l'enquête communautaire des transports de marchandises par route exécutée conformément à la directive 78/546/CEE du Conseil du 12 juin 1978.

L'Office statistique des Communautés européennes tient à remercier les services de statistiques de transport et les administrations des Etats membres qui ont bien voulu apporter leur coopération active.

Luxembourg, décembre 1993

Notes méthodologiques

Base juridique

Directive 78/546/CEE du Conseil, du 12 juin 1978 (JOL 168 du 26.06.1978, p. 29).

Champ d'application

Le champ d'application de la directive couvre les transports de marchandises par route effectués à l'aide des véhicules immatriculés dans un Etat membre:

- a) sur le territoire de cet Etat membre;
- b) entre cet Etat membre et un autre Etat membre ou pays tiers.

Les transports effectués entre les Etats membres et des pays tiers ne sont compris dans les résultats de l'enquête que pour autant qu'ils se font par véhicules immatriculés dans un Etat membre; les transports effectués par les véhicules immatriculés dans des pays tiers tombent en dehors du champ d'enquête.

La directive ne s'applique pas aux transports de marchandises par route effectués à l'aide:

- a) de véhicules utilitaires dont le poids ou les dimensions excèdent les limites normalement admises;
- b) de véhicules utilitaires agricoles, de véhicules militaires et de ceux des administrations publiques et des services publics, à l'exception de ceux des administrations des chemins de fer.

Chaque Etat membre a la faculté d'exclure du champ d'enquête les véhicules dont la charge utile ou le poids total en charge autorisé est inférieur à une certaine limite. Cette limite ne peut excéder 3,5 tonnes de charge utile ou 6 tonnes de poids total en charge autorisée.

Note générale

Les tableaux EUR de trafic national comprennent les données de onze Etats membres: Allemagne, France, Italie, Pays-Bas, Belgique, Royaume-Uni,

Irlande, Danemark, Grèce, Espagne et Portugal. Les données du Luxembourg ne sont pas disponibles.

Les tableaux EUR de trafic international comprennent les données des douze Etats membres sauf Luxembourg.

Allemagne

Transports nationaux

Les envois de détail pour les transports de longues distances (environ 8 Mio t) ne sont pas compris dans les transports nationaux par région.

Ne sont pas inclus non plus, les transports nationaux à courte distance effectués dans les nouveaux Länders de l'Allemagne unifiée. Ces transports se chiffrent pour l'année 1991 à 360 Mio t et 7 Mrd tkm. Puisqu'il nous est impossible de faire une ventilation de ces données selon les différents critères des tableaux A1, A2, A3 et A4 relatant le trafic national, ces chiffres sont donc à ajouter au total des transports nationaux effectués en 1991.

France

Nouvelle méthodologie française

Des modifications méthodologiques sont intervenues dans l'enquête française au 1.1.1990. Il n'est donc pas possible de comparer les résultats de 1990 à ceux des années antérieures. Des séries homogènes et harmonisées sont disponibles dans la publication française : L'utilisation des véhicules de transport routier de marchandises en 1990 (OEST, Paris).

Pays-Bas

Transports internationaux

Le trafic frontalier entre les Pays-Bas et l'Allemagne (trafic effectué dans un rayon de 25 km des deux côtés de la frontière) est exclu, pour autant que ce trafic ne fait pas partie d'un circuit dépassant les limites de cette zone frontalière.

Royaume-Uni

Transports nationaux et internationaux

Les transports effectués par les remorques et les semi-remorques, entrant ou quittant le Royaume-Uni sur des transrouliers, sont enregistrés comme trafic international si un tracteur immatriculé au Royaume-Uni les accompagne. Si ces transports entrent ou quittent le Royaume-Uni non accompagnés, ils sont enregistrés comme trafic national pour la partie du voyage se faisant au Royaume-Uni, accompagnés par un tracteur immatriculé au Royaume-Uni.

Transports internationaux

Irlande - Irlande du Nord

Un trafic international qui n'est pas pris en compte est celui passant par la frontière terrestre Irlande/Irlande du Nord estimé à au moins 1 millions de tonnes dans chaque direction. Cette route comprend également un volume inconnu de trafic entre la Grande-Bretagne et l'Irlande sur des transrouliers passant par les ports de l'Irlande du Nord et le trafic entre l'Irlande du Nord et l'Europe continentale via des services directs de transrouliers à partir de Cork en Irlande.

Groupes de marchandises

Les données des postes britanniques "Groupage", "Inconnu" et "Divers" sont regroupées dans le groupe de marchandises 24 "Articles divers".

Pays tiers

Les données des postes britanniques "Inconnu" et "Autres pays" sont regroupées dans le poste "Autres pays".

Irlande

Les données comprennent le transport de marchandises par des véhicules appartenant aux autorités locales.

Longueur de voyage: pour les voyages comprenant un chargement intermédiaire et/ou des arrêts pour livraison, la longueur totale est égale à la moitié de la distance parcourue par le véhicule chargé; pour les autres voyages, la longueur est égale à la distance totale parcourue par le véhicule chargé.

Trafic international: données sujettes à d'importantes erreurs d'échantillonnage.

Danemark

Transports internationaux

Les données pour le transport par véhicules immatriculés au Danemark portent sur l'ensemble "Belgique et Luxembourg"; dans les tableaux elles ont été reprises sous "Belgique".

Grèce

La quasi-totalité des transports internationaux de marchandises (environ 99,5%) est effectuée pour compte d'autrui.

Symboles et abréviations

-	Néant
0	Donnée inférieure à la moitié de l'unité utilisée
:	Donnée non disponible
.	Ne s'applique pas
Mio	Million
t	Tonne métrique
tkm	Tonne - kilomètre

En raison de l'arrondi des données, certains totaux peuvent présenter un écart avec la somme des éléments correspondants.

Sources

Allemagne	- Statistisches Bundesamt
France	- Ministère des Transports
Italie	- Ministero dei trasporti - Istituto centrale di statistica
Pays-Bas	- Centraal Bureau voor de Statistiek
Belgique	- Institut national de statistique - Nationaal Instituut voor de Statistiek
Luxembourg	- Service central de la statistique et des études économiques
Royaume-Uni	- Department of Transport
Irlande	- Central Statistics Office
Danemark	- Danmarks Statistik
Grèce	- National Statistical Service of Greece
Espagne	- Ministerio de Transportes, Turismo y Comunicaciones
Portugal	- Instituto Nacional de Estatística

Groupes de marchandises

Groupes de marchandises	Chapitre de la NST/R (1)	Groupes de la NST/R (1)	Description
1	0	01	Céréales
2		02, 03	Pommes de terre, autres légumes frais ou congelés, fruits frais
3		00, 06	Animaux vivants, betteraves à sucre
4		05	Bois et liège
5		04, 09	Matières textiles et déchets, autres matières premières d'origine animale ou végétale
6	1	11, 12, 13, 14, 16, 17	Denrées alimentaires et fourrages
7		18	Oléagineux
8	2	21, 22, 23	Combustibles minéraux solides
9	3	31	Pétrole brut
10		32, 33, 34	Produits pétroliers
11	4	41, 46	Minerais de fer, ferrailles, poussières de hauts fourneaux
12		45	Minerais et déchets non ferreux
13	5	51, 52, 53, 54, 55, 56	Produits métallurgiques
14	6	64, 69	Ciments, chaux, matériaux de construction manufacturés
15		61, 62, 63, 65	Minéraux bruts ou manufacturés
16	7	71, 72	Engrais naturels ou manufacturés
17	8	83	Produits carbochimiques, goudrons
18		81, 82, 89	Produits chimiques, excepté produits carbochimiques et goudrons
19		84	Cellulose et déchets
20	9	91, 92, 93	Véhicules et matériel de transport, machines, moteurs, même démontés, et pièces
21		94	Articles métalliques
22		95	Verre, verrerie, produits céramiques
23		96, 97	Cuirs, textiles, habillement, articles manufacturés divers
24		99	Articles divers

(1) Publication de l'Office statistique des Communautés européennes, édition 1968.

Kommentare und Schaubilder
Comments and graphs
Commentaires et graphiques

Erläuterung der Ergebnisse

Verkehr insgesamt

1991 betrug das Warenaufkommen im Straßenverkehr der Europäischen Gemeinschaften⁽¹⁾ insgesamt⁽²⁾ 9 102 934 000 Tonnen. Bei einem Vergleich mit den entsprechenden Zahlen von 1990 ergibt sich für 1991 ein Rückgang um 2,4%. Die Aufgliederung dieses in Tonnen gemessenen Verkehrsaufkommens nach Mitgliedstaaten zeigt folgendes Bild: Deutschland 32,2%; Frankreich 15,9%; Italien 10,1%; die Niederlande 5,0%; Belgien 3,9%; Vereinigtes Königreich 17,1%; Irland 0,9%; Dänemark 2,1%; Griechenland 2,1%; Spanien 7,7% und Portugal 3,0%.

Alle Mitgliedstaaten melden Verminderungen im Verkehrsaufkommen mit inländischen Fahrzeugen mit Ausnahme von Deutschland (5,7%), Italien (1,3%), Belgien (7,8%), Griechenland (6,1%) und Portugal (12,7%).

In Tonnenkilometern ausgedrückt (innerstaatlicher und Intra-EUR-Verkehr), ist ein Gesamtwert von 786 765 Millionen tkm festzustellen.

Die Aufgliederung des Verkehrsaufkommens in Tonnen nach Kapiteln der NST/R (einheitliches Güterverzeichnis für die Verkehrsstatistik, überarbeitet) sieht wie folgt aus: landwirtschaftliche Erzeugnisse 7,4%; Nahrungsmittel 12,5%; feste mineralische Brennstoffe 1,6%; Mineralölerzeugnisse 5,2%; Erze und Metallabfälle 1,2%; Metallerzeugnisse 2,9%; Steine, Erden und Baustoffe 44,9%; Düngemittel 1,1%; chemische Erzeugnisse 5,4% und Fertigwaren 17,8%.

Innerstaatlicher Verkehr

1991 belief sich das Aufkommen aus dem innerstaatlichen Verkehr in der Europäischen Gemeinschaft⁽²⁾ auf 8 785 554 000 Tonnen. Vergleicht man diesen Wert mit den entsprechenden Zahlen von 1990, so ergibt sich für das Jahr 1991 ein Rückgang um 2,6%. Die Aufgliederung dieses Verkehrsaufkommens in Tonnen nach innerstaatlichen Fahrzeugen ergibt folgendes Bild: Deutschland 32,7%; Frankreich 15,9%; Italien 10,2%; die Niederlande 4,3%; Belgien 3,4%; Vereinigtes Königreich 17,6%; Irland 0,9%; Dänemark 2,0%; Griechenland 2,1%; Spanien 7,8% und Portugal 3,0%.

Das in Tonnen gemessene innerstaatliche Verkehrsaufkommen gliedert sich nach NST/R-Kapiteln wie folgt auf: landwirtschaftliche Erzeugnisse 7,2%; Nahrungsmittel 12,4%; feste mineralische Brennstoffe 1,6%; Mineralölerzeugnisse 5,3%; Erze und Metallabfälle 1,2%; Metallerzeugnisse 2,7%; Steine, Erden und Baustoffe 45,9%; Düngemittel 1,1%; chemische Erzeugnisse 5,2% und Fertigwaren 17,4%.

Die Aufgliederung nach Entfernungsabschnitten zeigt, daß 66,2% des Verkehrsaufkommens in Tonnen über eine Entfernung von weniger als 50 km befördert wurden, 20,0% über eine Entfernung zwischen 50 und 149 km, 11,8% über eine Entfernung zwischen 150 und 499 km und 2,0% über eine Entfernung von 500 km und mehr.

Intra-EUR-Verkehr

Der Intra-EUR-Verkehr belief sich auf 280 991 000 Tonnen⁽²⁾. Die Aufgliederung nach Mitgliedstaaten sieht wie folgt aus: Deutschland 17,9%; Frankreich 16,8%; Italien 5,8%; die Niederlande 26,7%; Belgien 19,9%; Vereinigtes Königreich 3,4%; Irland 0,7%; Dänemark 2,6%; Griechenland 0,3%; Spanien 4,4%; Portugal 1,5%.

Nach NST/R-Kapiteln sieht die Aufgliederung des Verkehrsaufkommens wie folgt aus: landwirtschaftliche Erzeugnisse 13,2%; Nahrungsmittel 14,5%; feste mineralische Brennstoffe 1,2%; Mineralölerzeugnisse 1,2%; Erze und Metallabfälle 1,6%; Metallerzeugnisse 8,4%; Steine, Erden und Baustoffe 15,1%; Düngemittel 1,4%; chemische Erzeugnisse 13,1% und Fertigwaren 30,3%.

Extra-EUR-Verkehr

Der Extra-EUR-Verkehr belief sich auf 36 389 000 Tonnen⁽²⁾. Die nach den Entladungen wichtigsten Herkunftsländer waren: die Schweiz 19,2%; Schweden 18,5%; und Österreich 18,4% und Polen 12,8%. Die Beladungen waren im wesentlichen bestimmt für: die Schweiz 49,5%, Österreich 17,9% und Schweden 9,6%.

(1) Ohne Durchgangsverkehr

(2) Nicht verfügbare Daten: Luxemburg.

Goods transport — 1991

Road

Comments

Total traffic

In 1991 total goods traffic ⁽¹⁾ by road in the European Community ⁽²⁾ amounted to 9 102 934 000 tonnes, i.e. a decrease of 2.4% over the previous year. The breakdown by Member State of this traffic, in tonnes, was as follows: Germany 32.2%, France 15.9%, Italy 10.1%, the Netherlands 5.0%, Belgium 3.9%, United Kingdom 17.1%, Ireland 0.9%, Denmark 2.1%, Greece 2.1%, Spain 7.7% and Portugal 3.0%.

All Member States reported decreases in traffic by national vehicles except Germany (5.7%), Italy (1.3%), Belgium (7.8%), Greece (6.1%) and Portugal (12.7%).

In tonnes-km (national and intra-EUR traffic), the total was 786 765 million tkm.

The breakdown of this traffic in tonnes by chapter of the NST/R (Standard nomenclature of goods for transport statistics, revised) was as follows: agricultural products 7.4%, foodstuffs 12.5%, solid mineral fuels 1.6%, petroleum products 5.2%, ores and metal waste 1.2%, metal products 2.9%, minerals and building materials 44.9%, fertilizers 1.1%, chemical products 5.4% and manufactured articles 17.8%.

National traffic

In 1991 national traffic in the European Community⁽²⁾ amounted to 8 785 554 000 tonnes. In comparison with the figures of 1990, national traffic has decreased by 2.6% in 1991. The breakdown of this traffic in tonnes and by national vehicle per Member State is as follows: Germany 32.7%, France 15.9%, Italy 10.2%, the Netherlands 4.3%, Belgium 3.4%, United Kingdom 17.6%, Ireland 0.9%, Denmark 2.0%, Greece 2.1%, Spain 7.8% and Portugal 3.0%.

The breakdown of national traffic in tonnes by NST/R chapter was: agricultural products 7.2%, foodstuffs 12.4%, solid mineral fuels 1.6%, petroleum products 5.3%, ores and metal waste 1.2%, metal products 2.7%, minerals and building materials 45.9%, fertilizers 1.1%, chemical products 5.2% and manufactured articles 17.4%.

In terms of distance 66.2% of the traffic in tonnes was transported for less than 50 km, 20.0% between 50 km and 149 km, 11.8% between 150 and 499 km and 2.0% for a distance of 500 km and over.

Intra-EUR traffic

Intra-EUR traffic amounted to 280 991 000 tonnes⁽²⁾. The breakdown by Member State was as follows: Germany 17.9%, France 16.8%, Italy 5.8%, the Netherlands 26.7%, Belgium 19.9%, United Kingdom 3.4%, Ireland 0.7%, Denmark 2.6%, Greece 0.3%, Spain 4.4%, Portugal 1.5%.

The breakdown of traffic in tonnes by NST/R chapter was: agricultural products 13.2%, foodstuffs 14.5%, solid mineral fuels 1.2%, petroleum products 1.2%, ores and metal waste 1.6%, metal products 8.4%, minerals and building materials 15.1%, fertilizers 1.4%, chemical products 13.1% and manufactured articles 30.3%.

Extra-EUR-traffic

Extra-EUR traffic totalled 36 389 000 tonnes⁽²⁾. Goods unloaded came mainly from the following countries: Switzerland 19.2%, Sweden 18.5%, and Austria 18.4% and Poland 12.8%. Goods loaded were mainly for: Switzerland 49.5%, Austria 17.9% and Sweden 9.6%.

(1) Excluding transit

(2) Not available: Luxembourg.

Transports de marchandises - 1991

Route

Commentaires

Trafic total

En 1991 le trafic total⁽¹⁾ des marchandises transportées par route se monte à 9 102 934 000 tonnes dans la Communauté européenne⁽²⁾. En comparant les données identiques entre 1990 et 1991, on constate une diminution de 2,4 % en 1991. La répartition de ce trafic, en tonnes, par Etat membre est la suivante: Allemagne 32,2 %; France 15,9 %; Italie 10,1 %; Pays-Bas 5,0 %; Belgique 3,9 %; Royaume-Uni 17,1 %; Irlande 0,9 %; Danemark 2,1 %; Grèce 2,1 %; Espagne 7,7 % et Portugal 3,0 %.

Tous les Etats membres signalent des diminutions pour le trafic avec véhicules nationaux, à l'exception de l'Allemagne (5,7 %), l'Italie (1,3 %), la Belgique (7,8 %), la Grèce (6,1 %) et le Portugal (12,7 %).

En tonnes-kilomètres (trafic national et intra-EUR), on note un total de 786 765 Mio tkm.

La répartition du trafic, en tonnes, par chapitre NST/R (nomenclature uniforme de marchandises pour les statistiques de transport, révisée) est la suivante: produits agricoles 7,4 %; denrées alimentaires 12,5 %; combustibles minéraux solides 1,6 %; produits pétroliers 5,2 %; minerais et déchets pour la métallurgie 1,2 %; produits métallurgiques 2,9 %; minéraux et matériaux pour la construction 44,9 %; engrais 1,1 %; produits chimiques 5,4 % et articles manufacturés 17,8 %.

Trafic national

En 1991 le trafic national dans la CE⁽²⁾ se monte à 8 785 554 000 tonnes. En comparant les données identiques entre 1990 et 1991, on constate une diminution de 2,6 % en 1991. La répartition de ce trafic en tonnes et par véhicules nationaux est la suivante, par Etat membre: Allemagne 32,7 %; France 15,9 %; Italie 10,2 %, Pays-Bas 4,3 %; Belgique 3,4 %; Royaume-Uni 17,6 %; Irlande 0,9 %; Danemark 2,0 %; Grèce 2,1 %; Espagne 7,8 % et Portugal 3,0 %.

La répartition du trafic national, en tonnes, par chapitre NST/R, est la suivante: produits agricoles 7,2 %; denrées alimentaires 12,4 %; combustibles minéraux solides 1,6 %; produits pétroliers 5,3 %; minerais et déchets pour la métallurgie 1,2 %; produits métallurgiques 2,7 %; minéraux et matériaux pour la construction 45,9 %; engrais 1,1 %; produits chimiques 5,2 % et articles manufacturés 17,4 %.

Par tranche de distance, on note que 66,2 % du trafic, en tonnes, se fait sur une distance de moins de 50 km, 20,0 % sur une distance entre 50 et 149 km, 11,8 % sur une distance entre 150 et 499 km et 2,0 % sur une distance de 500 km et plus.

Trafic intra-EUR

Le trafic intra-EUR se monte, à 280 991 000 tonnes⁽²⁾. La répartition par Etat membre, sur base du déchargement est la suivante: Allemagne 17,9 %; France 16,8 %; Italie 5,8 %, Pays-Bas 26,7 %; Belgique 19,9 %; Royaume-Uni 3,4 %; Irlande 0,7 %; Danemark 2,6 %; Grèce 0,3 %; Espagne 4,4 %; Portugal 1,5 %.

La répartition du trafic en tonnes par chapitre NST/R se représente ainsi: produits agricoles 13,2 %; denrées alimentaires 14,5 %; combustibles minéraux solides 1,2 %; produits pétroliers 1,2 %; minerais et déchets pour la métallurgie 1,6 %; produits métallurgiques 8,4 %; minéraux et matériaux pour la construction 15,1 %; engrais 1,4 %; produits chimiques 13,1 % et articles manufacturés 30,3 %.

Trafic extra-EUR

Le trafic extra-EUR s'élève à 36 389 000 tonnes⁽²⁾. Les déchargements proviennent principalement des pays suivants: Suisse 19,2 %; Suède 18,5 %; Autriche 18,4 % et Pologne 12,8 %. Les chargements sont destinés principalement aux pays suivants: Suisse 49,5 %, Autriche 17,9 % et Suède 9,6 %.

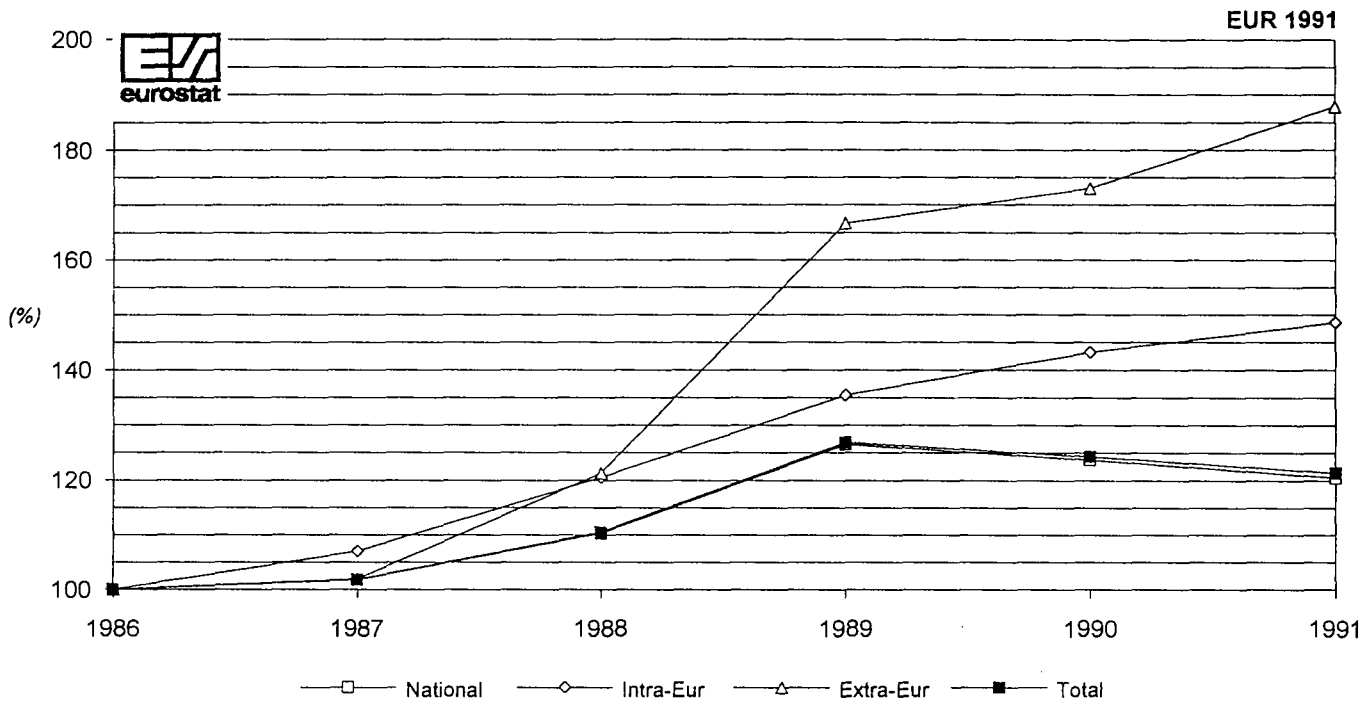
(1) Sans transit.

(2) Données non disponibles: Luxembourg.

Straßengüterverkehr, Tonnen
 Änderung in % gegenüber 1986
 Goods transport by road, tonnes
 Percentage change on 1986
 Transport de marchandises par route, tonnes
 Variation en % par rapport à 1986

Schaubild
 Graph
 Graphique

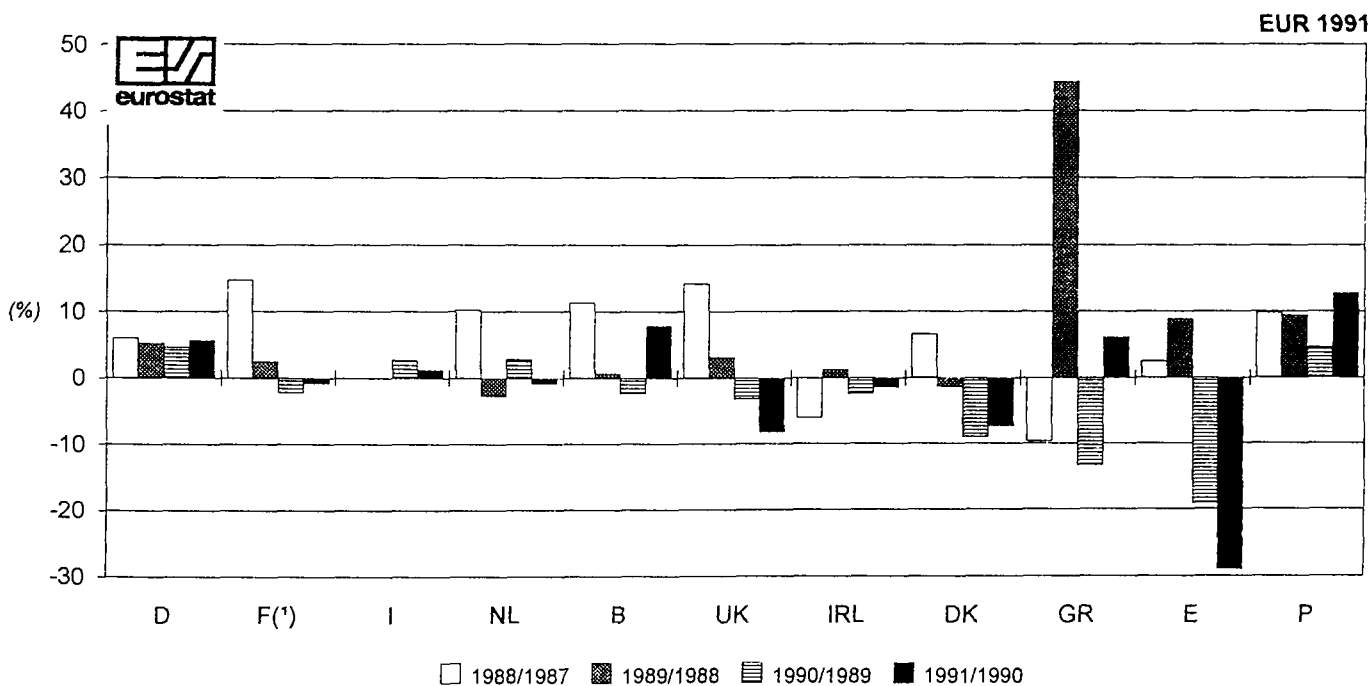
1



Straßengüterverkehr, Tonnen (nationale Fahrzeuge)
 Gesamtverkehr : Änderung in % gegenüber dem Vorjahr
 Goods transport by road, tonnes (national vehicles)
 Total traffic: percentage change on previous year
 Transport de marchandises par route, tonnes (véhicules nationaux)
 Trafic total : Variation en % par rapport à l'année précédente

Schaubild
 Graph
 Graphique

2

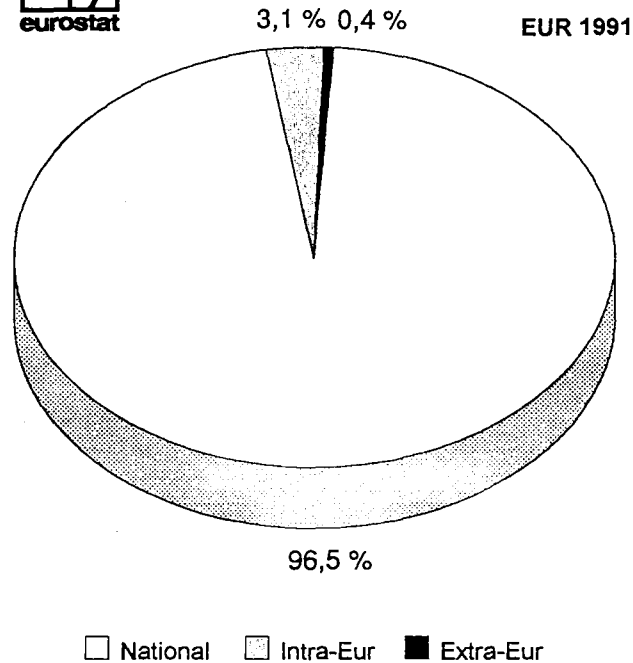


(1) Revidierte Daten ; revised figures; données révisées.

Straßengüterverkehr, Tonnen
 In % des Gesamtverkehrs
 Goods transport by road, tonnes
 As percentage of total traffic
 Transport de marchandises par route, tonnes
 En % du trafic total

Schaubild
 Graph
 Graphique

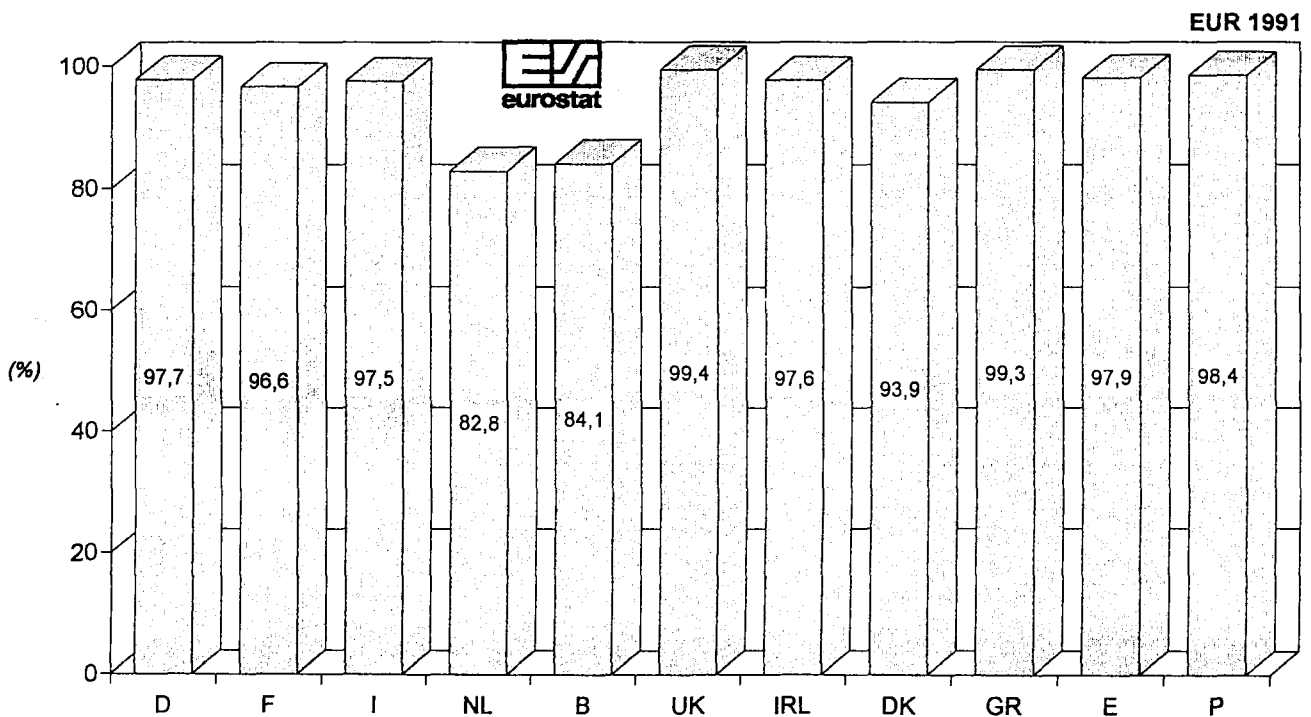
3



Straßengüterverkehr, Tonnen
 Innerstaatlicher Verkehr in % des Gesamtverkehrs
 Goods transport by road, tonnes
 National traffic as percentage of total traffic
 Transport de marchandises par route, tonnes
 Trafic national en % du trafic total

Schaubild
 Graph
 Graphique

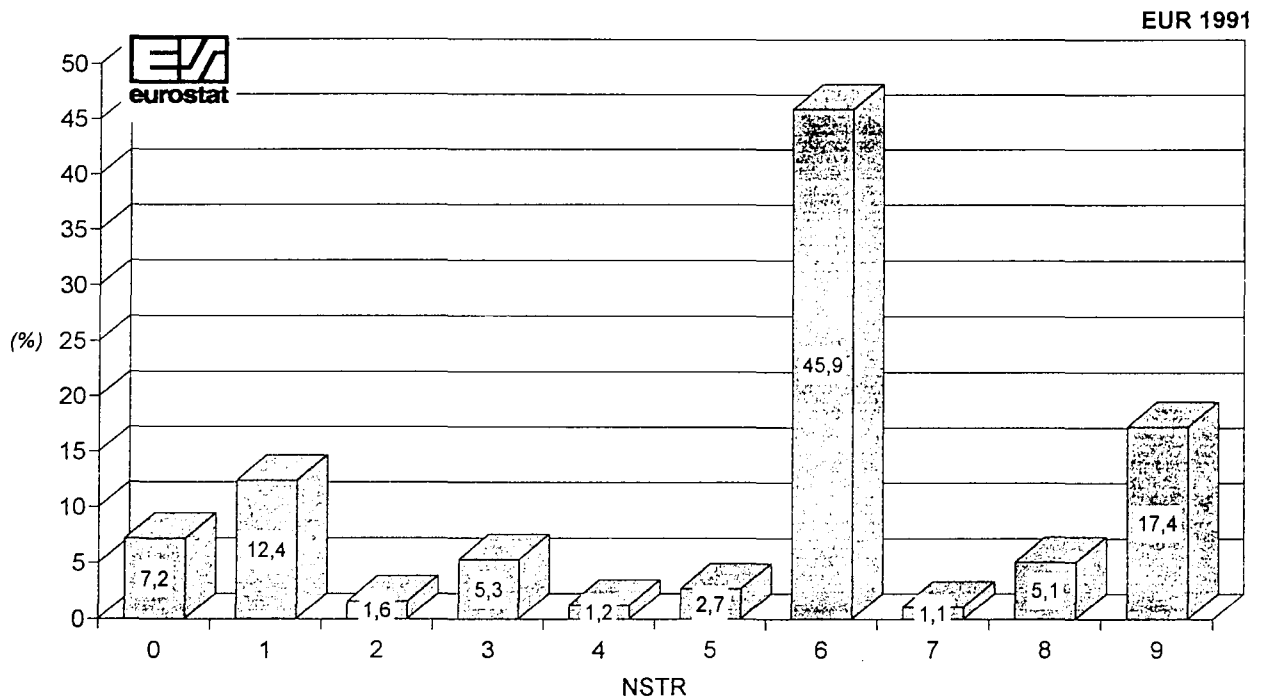
4



Straßengüterverkehr, Tonnen
 Güter in % des Innerstaatlichen Verkehrs
 Goods transport by road, tonnes
 Goods as percentage of national traffic
 Transport de marchandises par route, tonnes
 Marchandises en % du trafic national

Schaubild
 Graph
 Graphique

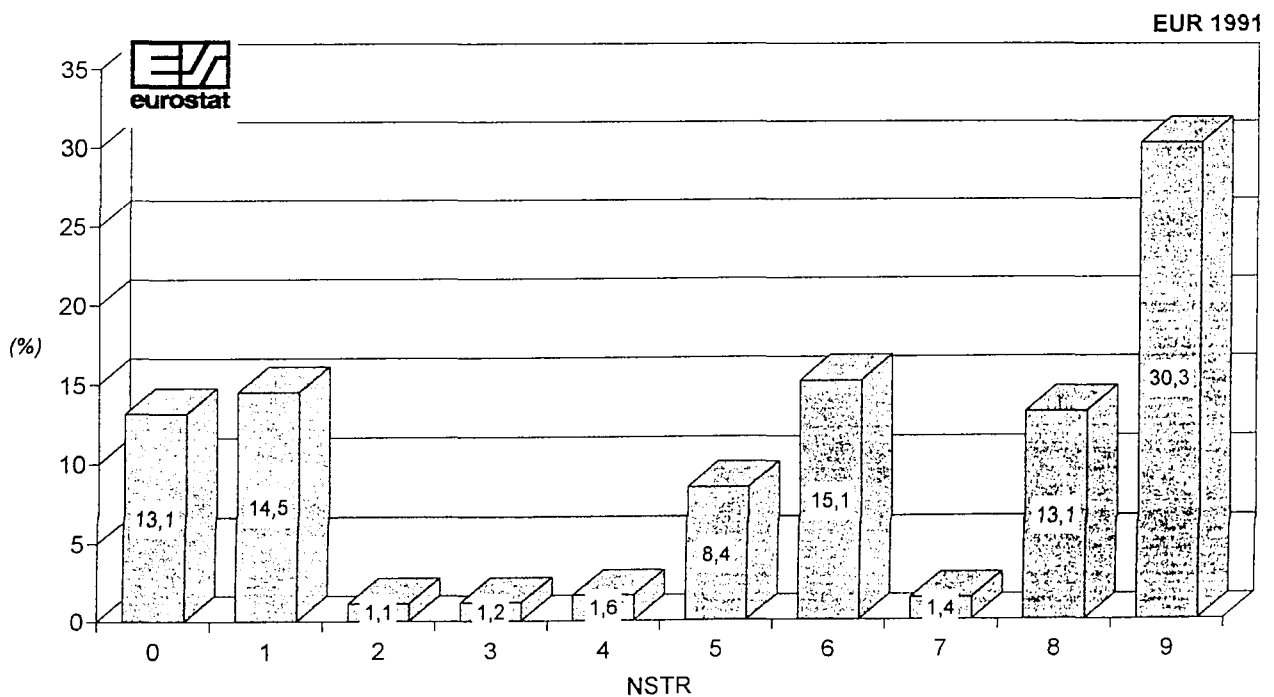
5



Straßengüterverkehr, Tonnen
 Güter in % des Intra-EUR Verkehrs
 Goods transport by road, tonnes
 Goods as percentage of intra-EUR traffic
 Transport de marchandises par route, tonnes
 Marchandises en % du trafic intra-EUR

Schaubild
 Graph
 Graphique

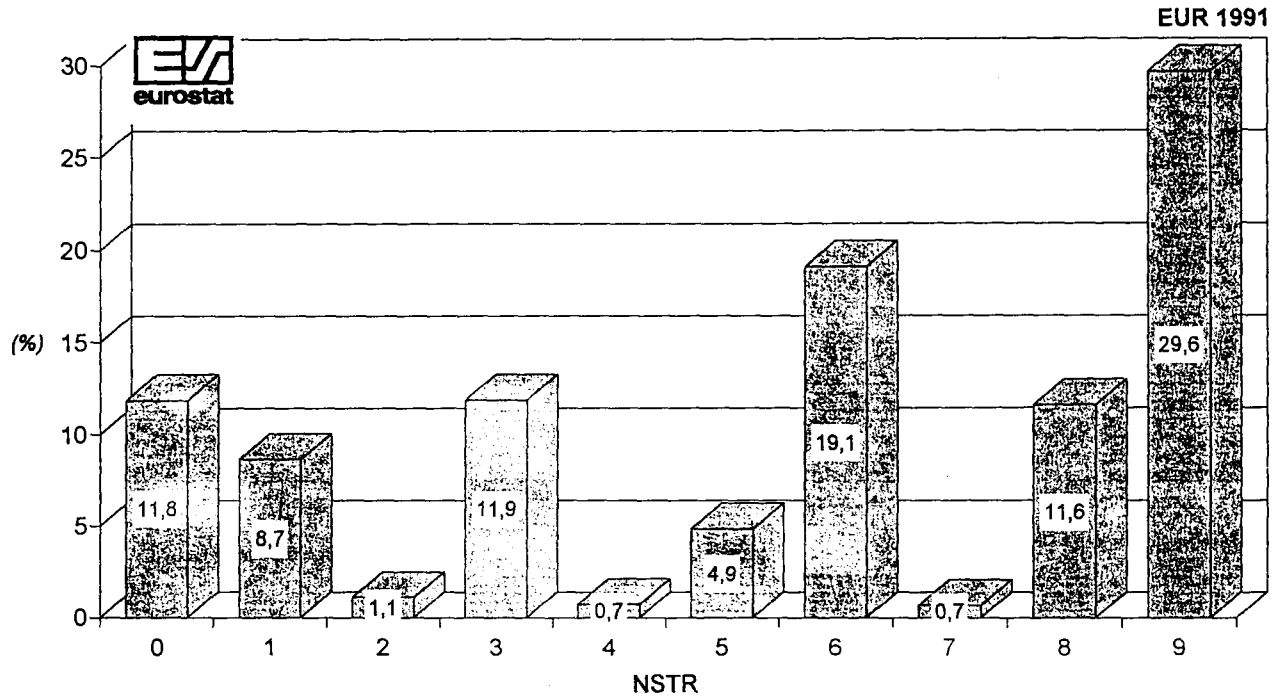
6



Straßengüterverkehr, Tonnen
 Güter in % des Extra-EUR Verkehrs
 Goods transport by road, tonnes
 Goods as percentage of extra-EUR traffic
 Transport de marchandises par route, tonnes
 Marchandises en % du trafic extra-EUR

Schaubild
 Graph
 Graphique

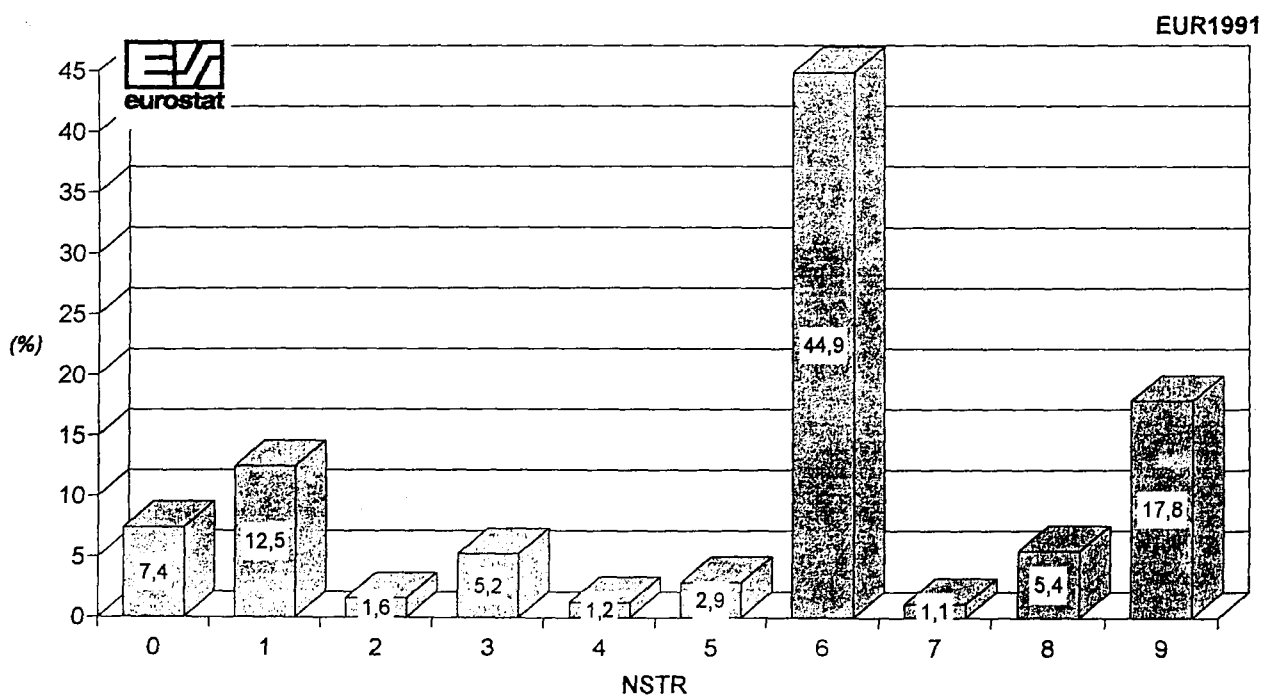
7



Straßengüterverkehr, Tonnen
 Güter in % des Gesamtverkehrs
 Goods transport by road, tonnes
 Goods as percentage of total traffic
 Transport de marchandises par route, tonnes
 Marchandises en % du trafic total

Schaubild
 Graph
 Graphique

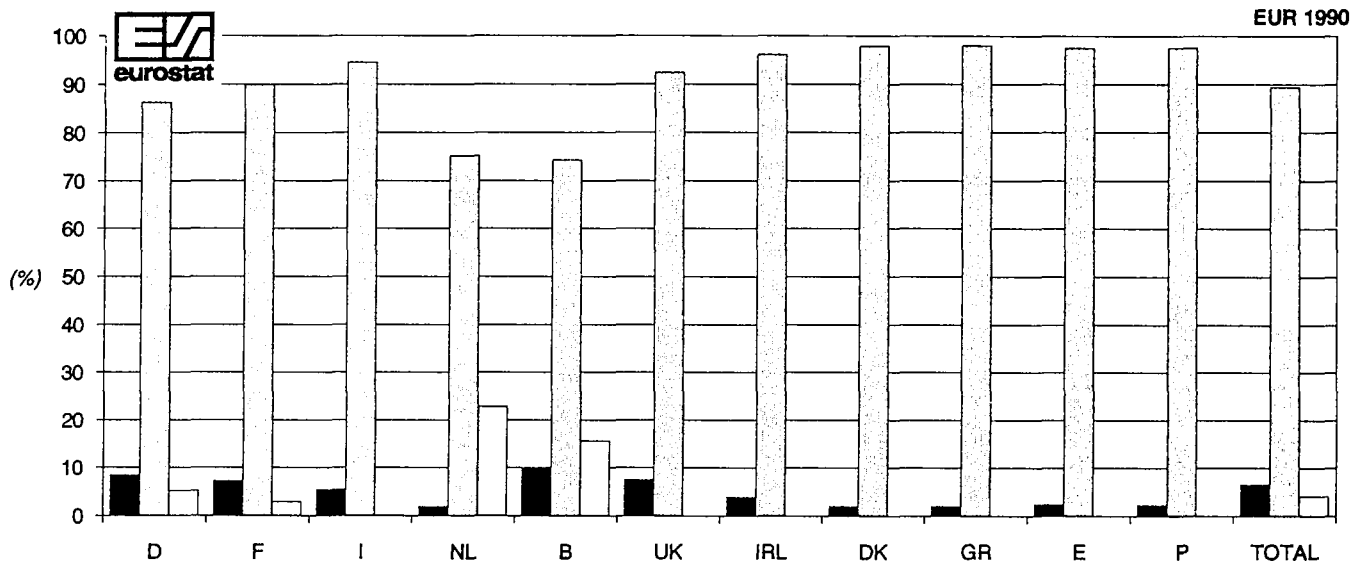
8



Güterverkehr, Tonnen
 Anteil der Verkehrsarten des Gesamtverkehrs (¹) nach Mitgliedstaat
 Goods transport, tonnes
 Modal share of total traffic (¹) by Member State
 Transport de marchandises, tonnes
 Répartition modale du trafic total (¹) par État membre

Schaubild
 Graph
 Graphique

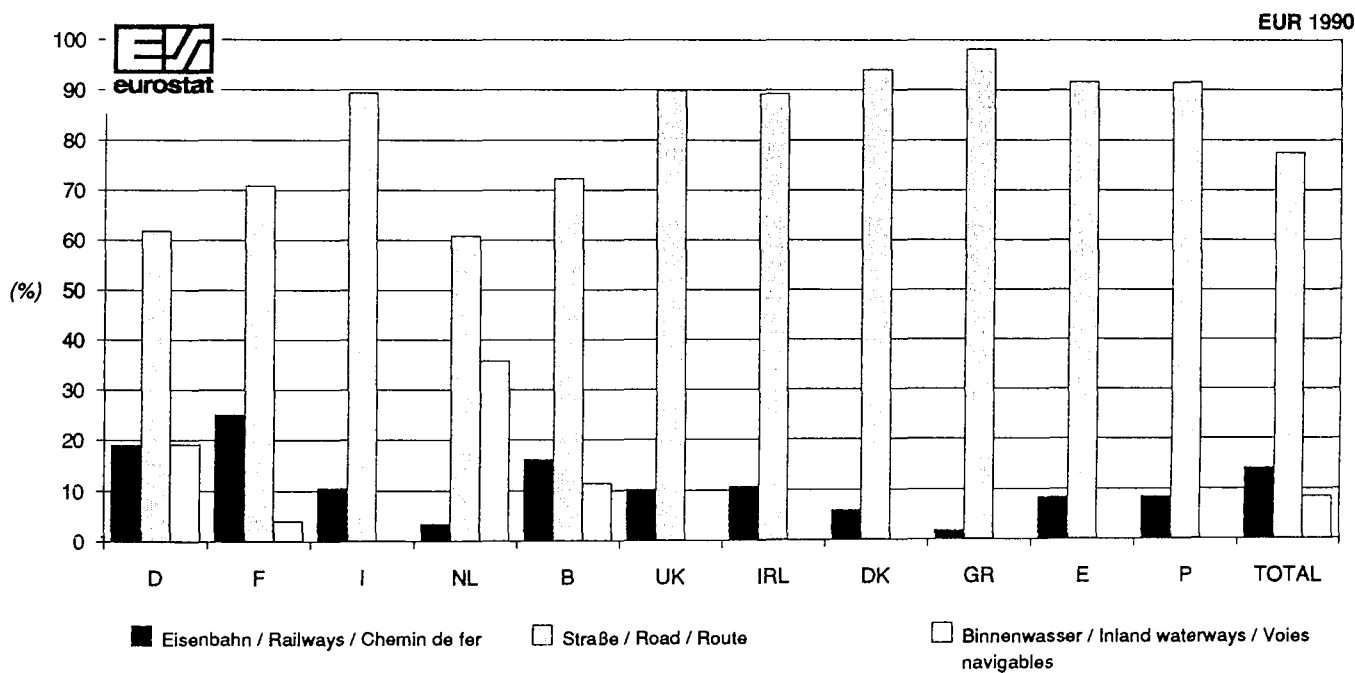
9



Güterverkehr, Tonnenkilometer
 Anteil der Verkehrsarten des innerstaatlichen und intra-EUR Verkehrs (¹)
 Goods transport, tonne kilometres
 Modal share of national and intra-EUR traffic (¹)
 Transport de marchandises, tonnes-kilomètre
 Répartition modale du trafic national et intra-EUR (¹)

Schaubild
 Graph
 Graphique

10



(¹) Ohne Durchgangsverkehr ; excluding transit; transit non compris.
 Straße : Verkehr mit in der EG zugelassenen Nutzfahrzeugen. Road: traffic with commercial goods road motor vehicles registered in the EC.
 Route : trafic par véhicules immatriculés dans la CE.
 Basiert auf elf Länder : Luxemburg ausgeschlossen. Based on eleven countries: Luxembourg excluded.
 Calculé sur onze pays : Luxembourg exclus.

Tabellen
Tables
Tableaux

S T R A S S E R O A D R O U T E

GRENZUEBERSCHREITENDER VERKEHR NACH LAND UND GUETERGRUPPE. WERKVERKEHR (a)

INTERNATIONAL TRAFFIC BY COUNTRY AND GROUP OF GOODS. OWN ACCOUNT (a)

TRAFIC INTERNATIONAL PAR PAYS ET GROUPE DE MARCHANDISES. COMPTE PROPRE (a)

1.1.01:1 (B1)
DEUTSCHLAND
1991
1000 T

LAND - COUNTRY - PAYS	GUETERGRUPPE - GROUP OF GOODS - GROUPE DE MARCHANDISES												
	01	02	03	04	05	06	07	08	09	10	11	12	13
A. EMPFANG AUS: RECEIVED FROM: RECEPTIONS DE:													
01 DEUTSCHLAND	-	-	-	-	-	-	-	-	-	-	-	-	-
02 FRANCE	28	45	7	249	18	85	1	5	-	49	13	4	30
03 ITALIA	1	107	0	2	2	28	0	-	-	0	1	1	16
04 NEDERLAND	40	165	11	67	89	502	63	11	-	63	18	4	13
05 BELGIQUE/BELGIE	0	111	1	113	7	145	3	41	-	38	2	7	22
06 LUXEMBOURG	0	1	0	23	1	112	-	4	-	3	14	1	10
07 UNITED KINGDOM	-	0	0	-	0	1	-	-	-	-	-	0	1
08 IRELAND	-	-	-	-	-	-	-	-	-	-	-	-	-
09 DANMARK	5	5	0	2	5	74	1	-	-	10	6	5	1
10 HELLAS	-	0	-	-	0	1	-	0	-	-	-	-	0
11 ESPAÑA	-	23	0	1	0	1	-	-	-	-	-	-	0
12 PORTUGAL	-	0	-	0	-	-	-	-	-	-	-	-	-
20 EUR	74	457	19	457	122	949	68	61	-	163	54	22	93
28 NORWAY	-	-	-	-	0	-	-	-	-	-	-	0	-
30 SWEDEN	-	0	0	1	0	4	1	-	-	0	0	0	0
32 FINLAND	-	-	-	0	-	-	-	-	-	-	-	-	-
36 SWITZERLAND	0	0	0	11	3	2	0	-	-	29	0	0	12
38 AUSTRIA	-	3	0	16	7	20	0	4	-	0	1	1	6
48 YUGOSLAVIA	-	1	-	-	0	3	-	-	-	-	-	-	-
52 TURKEY	-	0	-	-	-	0	-	-	-	-	-	-	-
54 USSR	-	0	-	0	2	0	-	-	-	-	-	-	-
60 POLAND	2	3	1	48	2	16	0	71	-	0	7	1	3
62 CZECHOSLOVAKIA	-	0	-	36	0	7	0	0	-	2	-	0	0
64 HUNGARY	0	2	0	0	0	6	1	-	-	0	-	1	0
66 ROMANIA	0	2	-	-	-	0	-	-	-	-	-	-	-
68 BULGARIA	-	-	-	-	-	0	-	-	-	-	-	-	-
71 TOTAL STATE TRADING	0	10	7	84	2	32	1	71	-	2	7	2	3
74 OTHER EUROPEAN COUNTRIES	-	-	-	-	-	-	-	-	-	-	-	-	-
78 NORTH AFRICA	-	-	-	-	-	-	-	-	-	-	-	-	-
80 NEAR AND MIDDLE EAST	-	-	-	-	-	-	-	-	-	-	-	-	-
84 OTHER COUNTRIES	-	-	-	-	-	-	-	-	-	-	-	-	-
88 TOTAL THIRD COUNTRIES	0	13	7	112	12	58	2	75	-	31	8	3	21
95 ZUSAMMEN - TOTAL A	74	470	26	569	134	1007	70	136	-	194	62	25	114

S T R A S S E R O A D R O U T E

GRENZUEBERSCHREITENDER VERKEHR NACH LAND UND GUETERGRUPPE. WERKVERKEHR (a)

INTERNATIONAL TRAFFIC BY COUNTRY AND GROUP OF GOODS. OWN ACCOUNT (a)

TRAFIC INTERNATIONAL PAR PAYS ET GROUPE DE MARCHANDISES. COMPTE PROPRE (a)

1.1.01:2 (B1)
DEUTSCHLAND
1991
1000 T

LAND - COUNTRY - PAYS	GUETERGRUPPE - GROUP OF GOODS - GROUPE DE MARCHANDISES											
	14	15	16	17	18	19	20	21	22	23	24	01-24
A. EMPFANG AUS: RECEIVED FROM: RECEPTIONS DE:												
01 DEUTSCHLAND	-	-	-	-	-	-	-	-	-	-	-	-
02 FRANCE	201	791	7	0	37	3	43	12	5	24	13	1670
03 ITALIA	19	17	1	-	5	-	6	7	4	26	2	245
04 NEDERLAND	208	79	14	0	84	4	30	18	24	38	23	1579
05 BELGIQUE/BELGIE	104	40	18	0	58	2	34	7	15	36	34	856
06 LUXEMBOURG	98	106	10	1	7	0	10	1	0	3	3	408
07 UNITED KINGDOM	0	-	-	-	1	0	20	0	0	3	12	38
08 IRELAND	-	-	0	-	-	-	1	-	-	-	0	1
09 DANMARK	60	29	11	0	2	-	6	3	0	7	1	233
10 HELLAS	0	0	-	-	0	-	0	0	-	3	0	4
11 ESPAÑA	0	0	-	-	0	-	1	0	0	1	2	29
12 PORTUGAL	-	-	-	-	-	-	0	0	0	4	0	4
20 EUR	690	1962	61	1	196	9	151	48	48	145	90	5040
28 NORWAY	0	0	-	-	0	-	0	0	0	1	0	1
30 SWEDEN	0	1	-	-	0	-	0	0	0	1	0	9
32 FINLAND	-	-	-	-	-	-	0	0	-	-	-	0
36 SWITZERLAND	10	46	0	-	12	2	16	5	4	25	4	181
38 AUSTRIA	26	112	24	-	17	1	24	5	4	45	12	328
48 YUGOSLAVIA	0	0	-	-	0	-	1	0	-	6	0	11
52 TURKEY	0	-	-	-	-	-	0	0	-	1	0	1
54 USSR	-	-	-	-	-	-	0	-	-	0	0	0
60 POLAND	49	38	0	2	10	0	9	4	1	29	2	296
62 CZECHOSLOVAKIA	71	46	1	-	2	-	3	0	0	25	1	196
64 HUNGARY	0	-	-	-	0	-	0	1	0	4	0	21
66 ROMANIA	0	-	-	-	-	-	0	-	0	2	0	4
68 BULGARIA	-	-	-	-	0	-	0	-	-	0	0	0
71 TOTAL STATE TRADING	120	84	1	2	12	0	13	5	1	66	3	528
74 OTHER EUROPEAN COUNTRIES	-	-	-	-	-	-	-	-	-	1	-	1
78 NORTH AFRICA	-	-	-	-	-	-	0	-	-	0	0	2
80 NEAR AND MIDDLE EAST	-	-	-	-	-	-	-	-	-	2	-	0
84 OTHER COUNTRIES	-	-	-	-	-	-	-	-	-	-	-	-
88 TOTAL THIRD COUNTRIES	156	263	25	2	41	3	54	15	9	142	19	1051
95 ZUSAMMEN - TOTAL A	846	1305	86	3	237	12	205	63	57	287	109	6091

(a) MIT FAHRZEUGEN ZUGELASSEN IM MITGLIEDSTAAT
BY VEHICLES REGISTERED IN THE MEMBER STATE
PAR VEHICULES IMMATRICULES DANS L'ETAT MEMBRE

S T R A S S E R O A D R O U T E 1.1.01:3 (B1)

GRENZUEBERSCHREITENDER VERKEHR NACH LAND UND GUETERGRUPPE. WERKVERKEHR (a) DEUTSCHLAND

INTERNATIONAL TRAFFIC BY COUNTRY AND GROUP OF GOODS. OWN ACCOUNT (a) 1991

TRAFIC INTERNATIONAL PAR PAYS ET GROUPE DE MARCHANDISES. COMPTE PROPRE (a) 1000 T

LAND - COUNTRY - PAYS	GUETERGRUPPE - GROUP OF GOODS - GROUPE DE MARCHANDISES												
	01	02	03	04	05	06	07	08	09	10	11	12	13
B. VERSAND NACH: DISPATCHED TO: EXPEDITIONS VERS:													
01 DEUTSCHLAND	-	-	-	-	-	-	-	-	-	-	-	-	-
02 FRANCE	2	5	10	142	10	71	3	5	-	4	13	3	44
03 ITALIA	4	4	6	31	5	39	0	2	-	1	26	2	4
04 NEDERLAND	10	28	34	85	14	385	21	114	-	2	6	6	41
05 BELGIQUE/BELGIE	3	1	20	29	18	230	4	30	-	7	15	8	15
06 LUXEMBOURG	1	1	0	22	1	49	0	1	-	13	37	3	16
07 UNITED KINGDOM	-	1	0	0	0	4	-	-	-	0	-	0	2
08 IRELAND	-	-	-	-	-	-	-	-	-	-	-	-	-
09 DANMARK	1	14	0	13	5	22	2	-	-	1	0	1	2
10 HELLAS	-	0	0	0	0	0	-	-	-	-	-	-	0
11 ESPANA	0	0	12	0	1	1	-	0	-	-	-	-	1
12 PORTUGAL	-	-	0	-	0	0	-	-	-	-	-	-	0
20 EUR	21	54	82	322	54	801	30	152	-	28	97	23	125
28 NORWAY	-	2	-	-	0	0	-	-	-	-	-	0	0
30 SWEDEN	-	14	0	0	1	1	-	0	-	-	-	-	0
32 FINLAND	-	-	-	-	0	0	-	-	-	-	-	-	-
36 SWITZERLAND	-	7	1	141	12	136	1	26	-	11	1	1	16
38 AUSTRIA	1	5	1	252	10	84	5	81	-	7	0	5	20
48 YUGOSLAVIA	-	0	1	0	0	0	-	-	-	-	-	-	0
52 TURKEY	-	-	0	-	-	-	-	-	-	-	-	-	0
56 USSR	-	0	-	0	-	0	-	-	-	-	-	-	0
60 POLAND	0	1	3	0	1	11	1	-	-	9	1	1	1
62 CZECHOSLOVAKIA	-	0	0	0	1	1	0	-	-	2	0	2	0
64 HUNGARY	-	-	0	1	0	0	-	-	-	0	0	0	1
66 RUMANIA	-	-	0	-	0	0	-	-	-	-	-	-	-
68 BULGARIA	-	-	-	-	0	0	-	-	-	-	-	-	-
71 TOTAL STATE TRADING	0	1	4	1	2	12	1	-	-	11	1	3	2
74 OTHER EUROPEAN COUNTRIES	-	-	-	-	-	-	-	-	-	-	-	-	-
78 NORTH AFRICA	-	-	1	-	-	-	-	-	-	-	-	-	-
80 NEAR AND MIDDLE EAST	-	-	0	-	-	0	-	-	-	-	-	-	-
84 OTHER COUNTRIES	-	-	-	-	-	-	-	-	-	-	-	-	-
88 TOTAL THIRD COUNTRIES	1	29	7	394	25	253	8	107	-	29	2	9	38
95 ZUSAMMEN - TOTAL B	22	83	89	716	79	1034	38	259	-	57	99	32	163
97 INSGESAMT - TOTAL A+B	96	553	115	1285	213	2041	108	395	-	251	161	57	277

S T R A S S E R O A D R O U T E 1.1.01:4 (B1)

GRENZUEBERSCHREITENDER VERKEHR NACH LAND UND GUETERGRUPPE. WERKVERKEHR (a) DEUTSCHLAND

INTERNATIONAL TRAFFIC BY COUNTRY AND GROUP OF GOODS. OWN ACCOUNT (a) 1991

TRAFIC INTERNATIONAL PAR PAYS ET GROUPE DE MARCHANDISES. COMPTE PROPRE (a) 1000 T

LAND - COUNTRY - PAYS	GUETERGRUPPE - GROUP OF GOODS - GROUPE DE MARCHANDISES											
	14	15	16	17	18	19	20	21	22	23	24	01-24
B. VERSAND NACH: DISPATCHED TO: EXPEDITIONS VERS:												
01 DEUTSCHLAND	-	-	-	-	-	-	-	-	-	-	-	-
02 FRANCE	48	246	5	0	96	64	53	25	25	111	9	994
03 ITALIA	2	4	-	-	6	-	12	2	0	9	1	161
04 NEDERLAND	160	551	1	0	82	80	55	36	29	212	7	1959
05 BELGIQUE/BELGIE	36	227	-	1	47	1	95	14	2	58	6	867
06 LUXEMBOURG	49	98	4	36	26	-	12	9	8	34	4	424
07 UNITED KINGDOM	0	-	-	-	3	-	37	2	0	13	2	64
08 IRELAND	-	-	-	-	0	-	1	0	0	0	0	1
09 DANMARK	8	6	1	0	8	1	8	3	1	11	1	109
10 HELLAS	-	-	0	-	0	-	4	0	0	3	0	7
11 ESPANA	0	0	-	-	3	-	4	0	0	2	0	26
12 PORTUGAL	-	-	-	-	0	-	0	-	-	3	0	3
20 EUR	303	1132	12	37	271	146	281	91	65	456	32	4615
28 NORWAY	-	-	-	-	0	-	1	0	0	1	0	4
30 SWEDEN	0	1	-	-	3	-	1	0	0	2	0	24
32 FINLAND	0	-	-	-	0	-	0	-	-	0	0	0
36 SWITZERLAND	228	1184	2	-	60	34	36	25	22	158	9	2111
38 AUSTRIA	94	128	6	-	25	14	31	25	5	159	7	965
48 YUGOSLAVIA	0	-	-	-	0	-	1	0	0	7	0	9
52 TURKEY	0	-	-	-	0	-	0	0	0	0	2	2
56 USSR	1	-	-	-	0	-	1	0	0	0	0	2
60 POLAND	2	2	-	0	7	1	5	1	0	8	1	56
62 CZECHOSLOVAKIA	-	0	-	-	2	0	2	1	1	4	3	19
64 HUNGARY	-	0	-	-	0	-	1	0	-	3	0	6
66 RUMANIA	0	0	-	-	0	-	0	0	-	1	0	1
68 BULGARIA	-	-	-	-	-	-	0	-	-	0	0	0
71 TOTAL STATE TRADING	3	2	-	0	9	1	10	2	1	23	4	93
74 OTHER EUROPEAN COUNTRIES	-	-	-	-	-	-	0	0	-	1	-	1
78 NORTH AFRICA	-	-	-	-	0	-	-	0	-	1	-	2
80 NEAR AND MIDDLE EAST	-	-	-	-	-	-	0	0	-	-	-	0
84 OTHER COUNTRIES	-	-	-	-	-	-	-	-	-	-	-	0
88 TOTAL THIRD COUNTRIES	325	1315	8	0	97	49	79	52	28	345	22	3202
95 ZUSAMMEN - TOTAL B	628	2447	20	37	368	195	360	143	93	801	54	7817
97 INSGESAMT - TOTAL A+B	1474	3752	106	40	605	207	565	206	150	1088	163	13908

(a) MIT FAHRZEUGEN ZUGELASSEN IM MITGLIEDSTAAT
BY VEHICLES REGISTERED IN THE MEMBER STATE
PAR VEHICULES IMMATRICULES DANS L'ETAT MEMBRE

S T R A S S E - R O A D - R O U T E 1.1.02:1 (B1)

GRENZUEBERSCHREITENDER VERKEHR NACH LAND UND GUETERGRUPPE. WERKVERKEHR (a) FRANCE

INTERNATIONAL TRAFFIC BY COUNTRY AND GROUP OF GOODS. OWN ACCOUNT (a) 1991

TRAFIC INTERNATIONAL PAR PAYS ET GROUPE DE MARCHANDISES. COMPTE PROPRE (a) 1000 T

LAND - COUNTRY - PAYS	GUETERGRUPPE - GROUP OF GOODS - GROUPE DE MARCHANDISES												
	01	02	03	04	05	06	07	08	09	10	11	12	13
A. EMPFANG AUS: RECEIVED FROM: RECEPTIONS DE:													
01 DEUTSCHLAND	-	-	6	1	-	31	-	-	-	-	4	-	28
02 FRANCE	-	-	-	-	-	-	-	-	-	-	-	-	-
03 ITALIA	-	35	-	-	-	12	-	-	-	-	-	-	3
04 NEDERLAND	-	8	-	-	3	23	-	-	-	-	-	-	-
05 BELGIQUE/BELGIE	9	7	-	-	22	142	47	-	-	-	7	-	7
06 LUXEMBOURG	-	-	-	-	-	-	-	-	-	-	-	-	-
07 UNITED KINGDOM	-	-	1	-	-	6	-	-	-	-	-	-	-
08 IRELAND	-	-	-	-	-	-	-	-	-	-	-	-	-
09 DANMARK	-	-	-	-	-	-	-	-	-	-	-	-	-
10 HELLAS	-	-	-	-	-	-	-	-	-	-	-	-	-
11 ESPANA	-	-	-	9	5	3	-	-	-	-	-	-	-
12 PORTUGAL	-	-	-	-	-	-	-	-	-	-	-	-	-
20 EUR	9	50	7	10	30	216	47	-	-	-	11	-	38
28 NORWAY	-	-	-	-	-	-	-	-	-	-	-	-	-
30 SWEDEN	-	-	-	-	-	-	-	-	-	-	-	-	-
32 FINLAND	-	-	-	-	-	-	-	-	-	-	-	-	-
36 SWITZERLAND	-	-	-	-	-	15	-	-	-	-	-	-	-
38 AUSTRIA	-	-	-	-	-	-	-	-	-	-	-	-	-
48 YUGOSLAVIA	-	-	-	-	-	-	-	-	-	-	-	-	-
52 TURKEY	-	-	-	-	-	-	-	-	-	-	-	-	-
56 USSR	-	-	-	-	-	-	-	-	-	-	-	-	-
60 POLAND	-	-	11	-	-	-	-	-	-	-	-	-	-
62 CZECHOSLOVAKIA	-	-	-	-	-	-	-	-	-	-	-	-	-
64 HUNGARY	-	-	-	-	-	-	-	-	-	-	-	-	-
66 RUMANIA	-	-	-	-	-	-	-	-	-	-	-	-	-
68 BULGARIA	-	-	-	-	-	-	-	-	-	-	-	-	-
71 TOTAL STATE TRADING	-	-	11	-	-	-	-	-	-	-	-	-	-
74 OTHER EUROPEAN COUNTRIES	-	-	-	-	-	-	-	-	-	-	-	-	-
78 NORTH AFRICA	-	-	-	-	-	-	-	-	-	-	-	-	-
80 NEAR AND MIDDLE EAST	-	-	-	-	-	-	-	-	-	-	-	-	-
84 OTHER COUNTRIES	-	-	-	-	-	-	-	-	-	-	-	-	-
88 TOTAL THIRD COUNTRIES	-	-	11	-	-	15	-	-	-	-	-	-	-
95 ZUSAMMEN - TOTAL A	9	50	18	10	30	231	47	-	-	-	11	-	38

S T R A S S E - R O A D - R O U T E 1.1.02:2 (B1)

GRENZUEBERSCHREITENDER VERKEHR NACH LAND UND GUETERGRUPPE. WERKVERKEHR (a) FRANCE

INTERNATIONAL TRAFFIC BY COUNTRY AND GROUP OF GOODS. OWN ACCOUNT (a) 1991

TRAFIC INTERNATIONAL PAR PAYS ET GROUPE DE MARCHANDISES. COMPTE PROPRE (a) 1000 T

LAND - COUNTRY - PAYS	GUETERGRUPPE - GROUP OF GOODS - GROUPE DE MARCHANDISES											
	14	15	16	17	18	19	20	21	22	23	24	01-24
A. EMPFANG AUS: RECEIVED FROM: RECEPTIONS DE:												
01 DEUTSCHLAND	62	490	4	-	9	-	24	1	-	28	4	692
02 FRANCE	-	-	-	-	-	-	-	-	-	-	-	-
03 ITALIA	33	8	-	-	1	-	13	15	15	22	11	169
04 NEDERLAND	7	-	6	-	31	-	7	-	-	-	-	86
05 BELGIQUE/BELGIE	201	383	24	-	63	-	3	3	-	48	1	967
06 LUXEMBOURG	-	-	-	-	-	-	-	1	-	-	12	13
07 UNITED KINGDOM	-	-	-	-	2	-	-	-	-	0	3	13
08 IRELAND	-	-	-	-	-	-	-	-	-	-	-	-
09 DANMARK	-	-	-	-	-	-	-	-	-	-	-	-
10 HELLAS	-	-	-	-	-	-	-	-	-	-	-	-
11 ESPANA	2	-	-	-	12	-	2	-	7	12	2	52
12 PORTUGAL	-	-	-	-	4	-	-	-	5	8	5	23
20 EUR	305	881	35	-	122	-	49	21	27	119	39	2015
28 NORWAY	-	-	-	-	-	-	-	-	-	-	-	-
30 SWEDEN	-	-	-	-	-	-	-	-	-	-	-	-
32 FINLAND	-	-	-	-	-	-	-	-	-	-	-	-
36 SWITZERLAND	12	-	-	-	13	-	0	-	-	3	0	43
38 AUSTRIA	-	-	-	-	8	-	-	-	-	-	-	8
48 YUGOSLAVIA	-	-	-	-	-	-	-	-	-	-	-	-
52 TURKEY	-	-	-	-	-	-	-	-	-	-	-	-
56 USSR	-	-	-	-	-	-	-	-	-	-	-	-
60 POLAND	-	-	-	-	-	-	-	-	-	-	-	11
62 CZECHOSLOVAKIA	-	-	-	-	-	-	-	-	-	-	-	-
64 HUNGARY	-	-	-	-	-	-	-	-	-	-	-	-
66 RUMANIA	-	-	-	-	-	-	-	-	-	-	-	-
68 BULGARIA	-	-	-	-	-	-	-	-	-	-	-	-
71 TOTAL STATE TRADING	-	-	-	-	-	-	-	-	-	-	-	11
74 OTHER EUROPEAN COUNTRIES	-	-	-	-	-	-	-	-	-	-	-	-
78 NORTH AFRICA	-	-	-	-	-	-	4	-	-	13	-	17
80 NEAR AND MIDDLE EAST	-	-	-	-	-	-	-	-	-	-	-	-
84 OTHER COUNTRIES	-	-	-	-	-	-	-	-	-	-	-	-
88 TOTAL THIRD COUNTRIES	12	-	-	-	21	-	4	-	-	16	0	79
95 ZUSAMMEN - TOTAL A	317	881	35	-	143	-	53	21	27	135	40	2094

(a) MIT FAHRZEUGEN ZUGELASSEN IM MITGLIEDSTAAT
BY VEHICLES REGISTERED IN THE MEMBER STATE
PAR VEHICULES IMMATRICULES DANS L'ETAT MEMBRE

S T R A S S E - R O A D - R O U T E 1.1.03:1 (B1)

GRENZUEBERSCHREITENDER VERKEHR NACH LAND UND GUETERGRUPPE. WERKVERKEHR (a) ITALIA

INTERNATIONAL TRAFFIC BY COUNTRY AND GROUP OF GOODS. OWN ACCOUNT (a) 1991

TRAFIC INTERNATIONAL PAR PAYS ET GROUPE DE MARCHANDISES. COMPTE PROPRE (a) 1000 T

LAND - COUNTRY - PAYS	GUETERGRUPPE - GROUP OF GOODS - GROUPE DE MARCHANDISES												
	01	02	03	04	05	06	07	08	09	10	11	12	13
A. EMPFANG AUS: RECEIVED FROM: RECEPTIONS DE:													
01 DEUTSCHLAND	-	-	-	-	-	59	-	-	-	-	-	-	17
02 FRANCE	-	181	-	-	-	-	-	-	-	-	-	-	-
03 ITALIA	-	-	-	-	-	-	-	-	-	-	-	-	-
04 NEDERLAND	-	364	-	-	-	15	-	-	-	-	-	-	-
05 BELGIQUE/BELGIE	-	-	-	-	-	-	-	-	-	-	-	-	-
06 LUXEMBOURG	-	-	-	-	-	-	-	-	-	-	-	-	-
07 UNITED KINGDOM	-	-	-	-	-	-	-	-	-	-	-	-	-
08 IRELAND	-	-	-	-	-	-	-	-	-	-	-	-	-
09 DANMARK	-	-	-	-	-	-	-	-	-	-	-	-	-
10 HELLAS	-	-	-	-	-	-	-	-	-	-	-	-	-
11 ESPANA	-	-	-	-	-	-	-	-	-	-	-	-	-
12 PORTUGAL	-	-	-	-	-	-	-	-	-	-	-	-	-
20 EUR	-	545	-	-	-	74	-	-	-	-	-	-	17
28 NORWAY	-	-	-	-	-	-	-	-	-	-	-	-	-
30 SWEDEN	-	-	-	-	-	-	-	-	-	-	-	-	-
32 FINLAND	-	-	-	-	-	-	-	-	-	-	-	-	-
36 SWITZERLAND	-	-	-	-	-	22	-	-	-	-	-	-	-
38 AUSTRIA	-	-	-	-	-	-	-	-	-	-	-	-	-
48 YUGOSLAVIA	-	-	-	-	-	-	-	-	-	-	-	-	-
52 TURKEY	-	-	-	-	-	-	-	-	-	-	-	-	-
56 USSR	-	-	-	-	-	-	-	-	-	-	-	-	-
60 POLAND	-	-	-	-	-	-	-	-	-	-	-	-	-
62 CZECHOSLOVAKIA	-	-	-	-	-	-	-	-	-	-	-	-	-
64 HUNGARY	-	-	-	-	-	-	-	-	-	-	-	-	-
66 RUMANIA	-	-	-	-	-	-	-	-	-	-	-	-	-
68 BULGARIA	-	-	-	-	-	-	-	-	-	-	-	-	-
71 TOTAL STATE TRADING	-	-	-	-	-	-	-	-	-	-	-	-	-
74 OTHER EUROPEAN COUNTRIES	-	-	-	-	-	-	-	-	-	-	-	-	-
78 NORTH AFRICA	-	-	-	-	-	-	-	-	-	-	-	-	-
80 NEAR AND MIDDLE EAST	-	-	-	-	-	-	-	-	-	-	-	-	-
84 OTHER COUNTRIES	-	-	-	-	-	-	-	-	-	-	-	-	-
88 TOTAL THIRD COUNTRIES	-	-	-	-	-	22	-	-	-	-	-	-	-
95 ZUSAMMEN - TOTAL A	-	545	-	-	-	96	-	-	-	-	-	-	17

S T R A S S E - R O A D - R O U T E 1.1.03:2 (B1)

GRENZUEBERSCHREITENDER VERKEHR NACH LAND UND GUETERGRUPPE. WERKVERKEHR (a) ITALIA

INTERNATIONAL TRAFFIC BY COUNTRY AND GROUP OF GOODS. OWN ACCOUNT (a) 1991

TRAFIC INTERNATIONAL PAR PAYS ET GROUPE DE MARCHANDISES. COMPTE PROPRE (a) 1000 T

LAND - COUNTRY - PAYS	GUETERGRUPPE - GROUP OF GOODS - GROUPE DE MARCHANDISES											
	14	15	16	17	18	19	20	21	22	23	24	01-24
A. EMPFANG AUS: RECEIVED FROM: RECEPTIONS DE:												
01 DEUTSCHLAND	-	-	-	-	-	-	-	-	-	26	-	102
02 FRANCE	-	-	-	-	-	182	-	-	-	-	-	363
03 ITALIA	-	-	-	-	-	-	-	-	-	-	-	-
04 NEDERLAND	-	-	-	-	-	-	-	-	-	-	-	379
05 BELGIQUE/BELGIE	-	-	-	-	-	-	-	-	-	-	-	-
06 LUXEMBOURG	-	-	-	-	-	-	-	-	-	-	-	-
07 UNITED KINGDOM	-	-	-	-	-	-	-	-	-	-	-	-
08 IRELAND	-	-	-	-	-	-	-	-	-	-	-	-
09 DANMARK	-	-	-	-	-	-	-	-	-	-	-	-
10 HELLAS	-	-	-	-	-	-	-	-	-	-	-	-
11 ESPANA	-	-	-	-	-	-	-	-	-	-	-	-
12 PORTUGAL	-	-	-	-	-	-	-	-	-	-	-	-
20 EUR	-	-	-	-	-	182	-	-	-	26	-	844
28 NORWAY	-	-	-	-	-	-	-	-	-	-	-	-
30 SWEDEN	-	-	-	-	-	-	-	-	-	-	-	-
32 FINLAND	-	-	-	-	-	-	-	-	-	-	-	-
36 SWITZERLAND	-	-	-	-	-	-	-	-	-	-	-	22
38 AUSTRIA	-	-	-	-	-	-	-	-	-	-	-	-
48 YUGOSLAVIA	-	-	-	-	-	-	-	-	-	-	-	-
52 TURKEY	-	-	-	-	-	-	-	-	-	-	-	-
56 USSR	-	-	-	-	-	-	-	-	-	-	-	-
60 POLAND	-	-	-	-	-	-	-	-	-	-	-	-
62 CZECHOSLOVAKIA	-	-	-	-	-	-	-	-	-	-	-	-
64 HUNGARY	-	-	-	-	-	-	-	-	-	-	-	-
66 RUMANIA	-	-	-	-	-	-	-	-	-	-	-	-
68 BULGARIA	-	-	-	-	-	-	-	-	-	-	-	-
71 TOTAL STATE TRADING	-	-	-	-	-	-	-	-	-	-	-	-
74 OTHER EUROPEAN COUNTRIES	-	-	-	-	-	-	-	-	-	-	-	-
78 NORTH AFRICA	-	-	-	-	-	-	-	-	-	-	-	-
80 NEAR AND MIDDLE EAST	-	-	-	-	-	-	-	-	-	-	-	-
84 OTHER COUNTRIES	-	-	-	-	-	-	-	-	-	-	-	-
88 TOTAL THIRD COUNTRIES	-	-	-	-	-	-	-	-	-	-	-	22
95 ZUSAMMEN - TOTAL A	-	-	-	-	-	182	-	-	-	26	-	866

(a) MIT FAHRZEUGEN ZUGELASSEN IM MITGLIEDSTAAT
BY VEHICLES REGISTERED IN THE MEMBER STATE
PAR VEHICULES IMMATRICULES DANS L'ETAT MEMBRE

S T R A S S E R O A D R O U T E

1.1.03:3 (B1)

GRENZUEBERSCHREITENDER VERKEHR NACH LAND UND GUETERGRUPPE. WERKVERKEHR (a) ITALIA

INTERNATIONAL TRAFFIC BY COUNTRY AND GROUP OF GOODS. OWN ACCOUNT (a) 1991

TRAFIC INTERNATIONAL PAR PAYS ET GROUPE DE MARCHANDISES. COMPTE PROPRE (a) 1000 T

LAND - COUNTRY - PAYS	GUETERGRUPPE - GROUP OF GOODS - GROUPE DE MARCHANDISES												
	01	02	03	04	05	06	07	08	09	10	11	12	13
B. VERSAND NACH: DISPATCHED TO: EXPEDITIONS VERS:													
01 DEUTSCHLAND	-	167	-	-	-	-	-	-	-	-	-	-	-
02 FRANCE	-	181	-	-	-	-	-	-	-	-	-	-	-
03 ITALIA	-	-	-	-	-	-	-	-	-	-	-	-	-
04 NEDERLAND	-	-	-	-	-	-	-	-	-	-	-	-	-
05 BELGIQUE/BELGIE	-	-	-	-	-	-	-	-	-	-	-	-	-
06 LUXEMBOURG	-	-	-	-	-	-	-	-	-	-	-	-	-
07 UNITED KINGDOM	-	-	-	-	-	-	-	-	-	-	-	-	-
08 IRELAND	-	-	-	-	-	-	-	-	-	-	-	-	-
09 DANMARK	-	-	-	-	-	-	-	-	-	-	-	-	-
10 HELLAS	-	-	-	-	-	-	-	-	-	-	-	-	-
11 ESPANA	-	-	-	-	-	-	-	-	-	-	-	-	-
12 PORTUGAL	-	-	-	-	-	-	-	-	-	-	-	-	-
20 EUR	-	348	-	-	-	-	-	-	-	-	-	-	-
28 NORWAY	-	-	-	-	-	-	-	-	-	-	-	-	-
30 SWEDEN	-	-	-	-	-	-	-	-	-	-	-	-	-
32 FINLAND	-	-	-	-	-	-	-	-	-	-	-	-	-
36 SWITZERLAND	-	-	-	-	-	9	-	-	-	-	-	-	-
38 AUSTRIA	-	-	-	-	-	-	-	-	-	-	-	-	-
48 YUGOSLAVIA	-	-	-	-	-	-	-	-	-	-	-	-	-
52 TURKEY	-	-	-	-	-	-	-	-	-	-	-	-	-
56 USSR	-	-	-	-	-	-	-	-	-	-	-	-	-
60 POLAND	-	-	-	-	-	-	-	-	-	-	-	-	-
62 CZECHOSLOVAKIA	-	-	-	-	-	-	-	-	-	-	-	-	-
64 HUNGARY	-	-	-	-	-	-	-	-	-	-	-	-	-
66 ROMANIA	-	-	-	-	-	-	-	-	-	-	-	-	-
68 BULGARIA	-	-	-	-	-	-	-	-	-	-	-	-	-
71 TOTAL STATE TRADING	-	-	-	-	-	-	-	-	-	-	-	-	-
74 OTHER EUROPEAN COUNTRIES	-	-	-	-	-	-	-	-	-	-	-	-	-
78 NORTH AFRICA	-	-	-	-	-	-	-	-	-	-	-	-	-
80 NEAR AND MIDDLE EAST	-	-	-	-	-	-	-	-	-	-	-	-	-
84 OTHER COUNTRIES	-	-	-	-	4	-	-	-	-	-	-	-	-
88 TOTAL THIRD COUNTRIES	-	-	-	-	4	9	-	-	-	-	-	-	-
95 ZUSAMMEN - TOTAL B	-	348	-	-	4	9	-	-	-	-	-	-	-
97 INSGESAMT - TOTAL A+B	-	893	-	-	4	105	-	-	-	-	-	-	17

S T R A S S E R O A D R O U T E

1.1.03:4 (B1)

GRENZUEBERSCHREITENDER VERKEHR NACH LAND UND GUETERGRUPPE. WERKVERKEHR (a) ITALIA

INTERNATIONAL TRAFFIC BY COUNTRY AND GROUP OF GOODS. OWN ACCOUNT (a) 1991

TRAFIC INTERNATIONAL PAR PAYS ET GROUPE DE MARCHANDISES. COMPTE PROPRE (a) 1000 T

LAND - COUNTRY - PAYS	GUETERGRUPPE - GROUP OF GOODS - GROUPE DE MARCHANDISES											
	14	15	16	17	18	19	20	21	22	23	24	01-24
B. VERSAND NACH: DISPATCHED TO: EXPEDITIONS VERS:												
01 DEUTSCHLAND	-	-	-	-	-	-	5	-	-	-	30	202
02 FRANCE	-	-	-	-	-	-	5	-	-	-	-	186
03 ITALIA	-	-	-	-	-	-	-	-	-	-	-	-
04 NEDERLAND	-	-	-	-	-	-	-	-	-	-	-	-
05 BELGIQUE/BELGIE	-	-	-	-	-	-	-	-	-	-	-	-
06 LUXEMBOURG	-	-	-	-	-	-	-	-	-	-	-	-
07 UNITED KINGDOM	-	-	-	-	-	-	-	-	-	62	-	62
08 IRELAND	-	-	-	-	-	-	-	-	-	-	-	-
09 DANMARK	-	-	-	-	-	-	-	-	-	-	-	-
10 HELLAS	-	-	-	-	-	-	-	-	-	-	-	-
11 ESPANA	-	-	-	-	-	-	-	96	79	-	-	175
12 PORTUGAL	-	-	-	-	-	-	-	-	-	-	-	-
20 EUR	-	-	-	-	-	-	11	-	96	141	30	625
28 NORWAY	-	-	-	-	-	-	-	-	-	-	-	-
30 SWEDEN	-	-	-	-	-	-	-	-	-	-	-	-
32 FINLAND	-	-	-	-	-	-	-	-	-	-	-	-
36 SWITZERLAND	-	-	-	-	-	-	-	-	-	-	-	9
38 AUSTRIA	-	-	-	-	-	-	-	-	-	-	9	9
48 YUGOSLAVIA	-	-	-	-	-	-	-	-	-	-	-	-
52 TURKEY	-	-	-	-	-	-	-	-	-	-	-	-
56 USSR	-	-	-	-	-	-	-	-	-	-	-	-
60 POLAND	-	-	-	-	-	-	-	-	-	-	-	-
62 CZECHOSLOVAKIA	-	-	-	-	-	-	-	-	-	-	-	-
64 HUNGARY	-	-	-	-	-	-	-	-	-	-	-	-
66 ROMANIA	-	-	-	-	-	-	-	-	-	-	-	-
68 BULGARIA	-	-	-	-	-	-	-	-	-	-	-	-
71 TOTAL STATE TRADING	-	-	-	-	-	-	-	-	-	-	9	9
74 OTHER EUROPEAN COUNTRIES	-	-	-	-	-	-	-	-	-	-	-	-
78 NORTH AFRICA	-	-	-	-	-	-	-	-	-	-	-	-
80 NEAR AND MIDDLE EAST	-	-	-	-	-	-	-	-	-	-	-	-
84 OTHER COUNTRIES	-	-	-	-	-	-	31	-	-	-	-	35
88 TOTAL THIRD COUNTRIES	-	-	-	-	-	-	31	-	-	-	9	52
95 ZUSAMMEN - TOTAL B	-	-	-	-	-	-	42	-	96	141	38	677
97 INSGESAMT - TOTAL A+B	-	-	-	-	-	182	42	-	96	167	38	1543

(a) MIT FAHRZEUGEN ZUGELASSEN IM MITGLIEDSTAAT
BY VEHICLES REGISTERED IN THE MEMBER STATE
PAR VEHICULES IMMATRICULES DANS L'ETAT MEMBRE

S T R A S S E - R O A D - R O U T E

GRENZUEBERSCHREITENDER VERKEHR NACH LAND UND GUETERGRUPPE. WERKVERKEHR (a) NEDERLAND

INTERNATIONAL TRAFFIC BY COUNTRY AND GROUP OF GOODS. OWN ACCOUNT 1991

TRAFIC INTERNATIONAL PAR PAYS ET GROUPE DE MARCHANDISES. COMPTE PROPRE (a) 1000 T

LAND - COUNTRY - PAYS	GUETERGRUPPE - GROUP OF GOODS - GROUPE DE MARCHANDISES												
	01	02	03	04	05	06	07	08	09	10	11	12	13
A. EMPFANG AUS: RECEIVED FROM: RECEPTIONS DE:													
01 DEUTSCHLAND	18	25	9	64	22	331	56	30	-	35	42	3	22
02 FRANCE	9	9	4	-	5	15	3	-	-	-	2	-	5
03 ITALIA	-	3	0	-	1	-	-	-	-	-	-	-	-
04 NEDERLAND	-	-	-	-	-	-	-	-	-	-	-	-	-
05 BELGIQUE/BELGIE	14	212	6	50	38	243	24	2	-	33	23	4	30
06 LUXEMBOURG	-	-	-	-	2	-	-	-	-	-	-	-	0
07 UNITED KINGDOM	-	-	-	-	-	-	-	-	-	-	-	-	-
08 IRELAND	-	-	1	-	-	-	-	-	-	-	-	-	-
09 DANMARK	-	-	1	-	-	0	-	-	-	-	-	-	-
10 HELLAS	-	-	-	-	-	-	-	-	-	-	-	-	-
11 ESPANA	-	3	-	-	4	-	-	-	-	-	-	-	-
12 PORTUGAL	-	-	-	-	-	-	-	-	-	-	-	-	-
20 EUR	42	252	21	114	71	589	83	31	-	68	66	7	57
28 NORWAY	-	-	1	-	-	-	-	-	-	-	-	-	-
30 SWEDEN	-	-	-	-	-	-	-	-	-	-	-	-	-
32 FINLAND	-	-	-	-	-	-	-	-	-	-	-	-	-
36 SWITZERLAND	-	-	-	-	-	1	-	-	-	-	-	-	-
38 AUSTRIA	-	-	-	-	-	-	2	-	-	-	-	-	-
48 YUGOSLAVIA	-	-	-	-	-	-	-	-	-	-	-	-	-
52 TURKEY	-	-	-	-	-	-	-	-	-	-	-	-	-
56 USSR	-	-	-	-	-	-	-	-	-	-	-	-	-
60 POLAND	-	3	4	4	-	2	-	-	-	-	1	-	-
62 CZECHOSLOVAKIA	-	-	-	-	-	-	-	-	-	-	-	-	-
64 HUNGARY	-	-	-	-	-	-	-	-	-	-	-	-	-
66 RUMANIA	-	-	-	-	-	-	-	-	-	-	-	-	-
68 BULGARIA	-	-	-	-	-	-	-	-	-	-	-	-	-
71 TOTAL STATE TRADING	-	3	4	4	-	2	-	-	-	-	1	-	-
74 OTHER EUROPEAN COUNTRIES	-	-	-	-	-	-	-	-	-	-	-	-	-
78 NORTH AFRICA	-	-	-	-	-	-	-	-	-	-	-	-	-
80 NEAR AND MIDDLE EAST	-	-	-	-	-	-	-	-	-	-	-	-	-
84 OTHER COUNTRIES	-	-	-	-	-	-	-	-	-	-	-	-	-
88 TOTAL THIRD COUNTRIES	-	3	4	4	-	3	2	-	-	-	1	-	-
95 ZUSAMMEN - TOTAL A	42	256	26	118	71	593	85	31	-	68	67	7	57

S T R A S S E - R O A D - R O U T E

GRENZUEBERSCHREITENDER VERKEHR NACH LAND UND GUETERGRUPPE. WERKVERKEHR (a) NEDERLAND

INTERNATIONAL TRAFFIC BY COUNTRY AND GROUP OF GOODS. OWN ACCOUNT 1991

TRAFIC INTERNATIONAL PAR PAYS ET GROUPE DE MARCHANDISES. COMPTE PROPRE (a) 1000 T

LAND - COUNTRY - PAYS	GUETERGRUPPE - GROUP OF GOODS - GROUPE DE MARCHANDISES											
	14	15	16	17	18	19	20	21	22	23	24	01-24
A. EMPFANG AUS: RECEIVED FROM: RECEPTIONS DE:												
01 DEUTSCHLAND	315	1488	97	-	103	77	41	11	6	58	42	2893
02 FRANCE	4	3	-	-	1	-	2	-	-	2	10	75
03 ITALIA	-	-	-	-	-	-	1	-	1	-	0	7
04 NEDERLAND	-	-	-	-	-	-	-	-	-	-	-	-
05 BELGIQUE/BELGIE	91	209	24	-	55	25	16	35	1	53	35	1222
06 LUXEMBOURG	-	-	-	-	-	-	-	-	-	-	0	2
07 UNITED KINGDOM	-	-	-	-	-	-	-	-	-	3	0	3
08 IRELAND	-	-	-	-	-	-	-	-	-	-	0	7
09 DANMARK	-	-	-	-	-	-	3	-	-	-	0	1
10 HELLAS	-	-	-	-	-	-	-	-	2	-	0	7
11 ESPANA	-	-	-	-	-	-	-	-	-	-	0	6
12 PORTUGAL	-	-	-	-	-	-	-	-	-	-	-	-
20 EUR	410	1700	121	-	160	101	64	46	8	117	88	4217
28 NORWAY	-	-	-	-	-	-	-	-	-	-	0	1
30 SWEDEN	-	-	-	-	-	-	-	-	-	-	1	1
32 FINLAND	-	-	-	-	-	-	-	-	-	-	-	-
36 SWITZERLAND	-	-	-	-	-	-	1	-	-	-	1	2
38 AUSTRIA	-	-	-	-	-	-	-	-	-	-	3	5
48 YUGOSLAVIA	-	-	-	-	-	-	-	-	-	-	-	-
52 TURKEY	-	-	-	-	-	-	-	-	-	-	-	-
56 USSR	-	-	-	-	-	-	-	-	-	-	-	-
60 POLAND	-	-	-	-	1	-	-	-	-	0	1	17
62 CZECHOSLOVAKIA	-	-	-	-	-	-	-	-	-	0	1	1
64 HUNGARY	-	-	-	-	-	-	-	-	-	-	-	-
66 RUMANIA	-	-	-	-	-	-	-	-	-	-	-	-
68 BULGARIA	-	-	-	-	-	-	-	-	-	-	-	-
71 TOTAL STATE TRADING	-	-	-	-	1	-	-	-	-	1	2	18
74 OTHER EUROPEAN COUNTRIES	-	-	-	-	-	-	-	-	-	2	-	2
78 NORTH AFRICA	-	-	-	-	-	-	-	-	-	-	-	-
80 NEAR AND MIDDLE EAST	-	-	-	-	-	-	-	-	-	-	-	-
84 OTHER COUNTRIES	-	-	-	-	-	-	-	-	-	-	-	-
88 TOTAL THIRD COUNTRIES	-	-	-	-	1	-	1	-	-	2	7	29
95 ZUSAMMEN - TOTAL A	410	1700	121	-	161	101	64	46	8	120	95	4246

(a) MIT FAHRZEUGEN ZUGELASSEN IM MITGLIEDSTAAT
BY VEHICLES REGISTERED IN THE MEMBER STATE
PAR VEHICULES IMMATRICULES DANS L'ETAT MEMBRE

S T R A S S E R O A D R O U T E

1.1.04:3 (B1)

GRENZUEBERSCHREITENDER VERKEHR NACH LAND UND GUETERGRUPPE. WERKVERKEHR (a) NEDERLAND

INTERNATIONAL TRAFFIC BY COUNTRY AND GROUP OF GOODS. OWN ACCOUNT (a) 1991

TRAFIC INTERNATIONAL PAR PAYS ET GROUPE DE MARCHANDISES. COMPTE PROPRE (a) 1000 T

LAND - COUNTRY - PAYS	GUETERGRUPPE - GROUP OF GOODS - GROUPE DE MARCHANDISES												
	01	02	03	04	05	06	07	08	09	10	11	12	13
B. VERSAND NACH: DISPATCHED TO: EXPEDITIONS VERS:													
01 DEUTSCHLAND	2	519	69	88	303	516	18	147	-	47	44	10	51
02 FRANCE	-	82	50	0	78	89	-	-	-	-	-	3	0
03 ITALIA	-	-	49	-	12	22	-	-	-	-	-	-	-
04 NEDERLAND	-	-	-	-	7	1	-	-	-	-	-	-	-
05 BELGIQUE/BELGIE	16	120	53	146	56	382	26	7	-	9	55	16	76
06 LUXEMBOURG	-	1	-	-	7	1	-	-	-	-	-	-	0
07 UNITED KINGDOM	-	13	-	-	48	13	-	-	-	-	-	-	-
08 IRELAND	-	-	-	-	2	-	-	-	-	-	-	-	-
09 DANMARK	-	-	-	-	7	2	-	-	-	-	-	-	-
10 HELLAS	-	-	-	-	-	-	-	-	-	-	-	-	-
11 ESPANA	-	3	3	-	4	-	-	-	-	-	-	-	-
12 PORTUGAL	-	-	-	-	-	-	-	-	-	-	-	-	-
20 EUR	18	737	224	234	517	1025	44	154	-	56	99	29	127
28 NORWAY	-	1	-	-	0	-	-	-	-	-	-	-	-
30 SWEDEN	-	4	-	-	1	-	-	-	-	-	-	-	-
32 FINLAND	-	-	-	-	-	-	-	-	-	-	-	-	-
36 SCHWITZERLAND	-	6	-	-	2	1	-	-	-	-	-	-	-
38 AUSTRIA	-	-	-	-	18	-	-	-	-	-	-	-	-
48 YUGOSLAVIA	-	-	-	-	0	1	-	-	-	-	-	-	-
52 TURKEY	-	-	-	-	1	-	-	-	-	-	-	-	-
56 USSR	-	-	-	-	-	-	-	-	-	-	-	-	-
60 POLAND	-	5	-	-	1	7	-	-	-	1	-	-	-
62 CZECHOSLOVAKIA	-	-	-	-	0	-	-	-	-	-	-	-	-
64 HUNGARY	-	-	-	-	-	-	-	-	-	-	-	-	-
66 RUMANIA	-	-	-	-	-	-	-	-	-	-	-	-	-
68 BULGARIA	-	-	-	-	-	-	-	-	-	-	-	-	-
71 TOTAL STATE TRADING	-	5	-	-	1	8	-	-	-	1	-	-	-
74 OTHER EUROPEAN COUNTRIES	-	-	-	-	1	-	-	-	-	-	-	-	-
78 NORTH AFRICA	-	-	-	-	-	-	-	-	-	-	-	-	-
80 NEAR AND MIDDLE EAST	-	-	-	-	-	-	-	-	-	-	-	-	-
84 OTHER COUNTRIES	-	-	-	-	-	-	-	-	-	-	-	-	-
88 TOTAL THIRD COUNTRIES	-	16	-	-	23	9	-	-	-	1	-	-	-
95 ZUSAMMEN - TOTAL B	18	754	224	234	540	1034	44	154	-	57	99	29	127
97 INSGESAMT - TOTAL A+B	59	1009	250	351	612	1626	129	185	-	126	166	36	184

S T R A S S E R O A D R O U T E

1.1.04:4 (B1)

GRENZUEBERSCHREITENDER VERKEHR NACH LAND UND GUETERGRUPPE. WERKVERKEHR (a) NEDERLAND

INTERNATIONAL TRAFFIC BY COUNTRY AND GROUP OF GOODS. OWN ACCOUNT (a) 1991

TRAFIC INTERNATIONAL PAR PAYS ET GROUPE DE MARCHANDISES. COMPTE PROPRE (a) 1000 T

LAND - COUNTRY - PAYS	GUETERGRUPPE - GROUP OF GOODS - GROUPE DE MARCHANDISES											
	14	15	16	17	18	19	20	21	22	23	24	01-24
B. VERSAND NACH: DISPATCHED TO: EXPEDITIONS VERS:												
01 DEUTSCHLAND	61	164	50	-	25	62	33	22	30	90	26	2376
02 FRANCE	3	18	2	-	0	-	3	1	0	14	6	351
03 ITALIA	-	-	-	-	0	-	1	-	-	1	-	86
04 NEDERLAND	-	-	-	-	-	-	-	-	-	-	-	-
05 BELGIQUE/BELGIE	116	115	70	-	58	13	30	35	35	174	56	1662
06 LUXEMBOURG	-	-	-	-	2	2	-	1	-	1	2	15
07 UNITED KINGDOM	1	-	-	-	-	-	-	-	1	5	-	80
08 IRELAND	-	-	-	-	-	-	-	-	-	-	-	2
09 DANMARK	-	-	-	-	-	-	0	-	-	2	-	12
10 HELLAS	-	-	-	-	-	-	-	-	-	-	-	-
11 ESPANA	-	-	-	-	-	-	-	-	-	-	-	9
12 PORTUGAL	-	-	-	-	-	-	-	-	-	-	-	-
20 EUR	181	297	121	-	84	77	68	59	66	287	90	4594
28 NORWAY	-	-	-	-	-	-	-	-	-	-	-	2
30 SWEDEN	-	-	-	-	-	-	-	-	-	1	0	5
32 FINLAND	-	-	-	-	-	-	1	-	-	-	-	-
36 SCHWITZERLAND	-	1	-	-	1	-	1	0	0	-	-	13
38 AUSTRIA	-	-	-	-	-	-	1	1	1	1	0	20
48 YUGOSLAVIA	-	-	-	-	-	-	-	-	-	-	-	1
52 TURKEY	-	-	-	-	-	-	-	-	-	-	-	1
56 USSR	-	-	-	-	-	-	-	-	-	-	-	-
60 POLAND	-	-	-	-	-	-	1	-	-	2	-	17
62 CZECHOSLOVAKIA	-	-	-	-	1	-	-	-	-	-	-	1
64 HUNGARY	-	-	-	-	-	-	-	-	-	-	-	-
66 RUMANIA	-	-	-	-	-	-	-	-	-	-	-	-
68 BULGARIA	-	-	-	-	-	-	-	-	-	-	-	-
71 TOTAL STATE TRADING	-	-	-	-	1	-	1	-	-	2	-	20
74 OTHER EUROPEAN COUNTRIES	-	-	-	-	-	-	-	-	-	2	-	2
78 NORTH AFRICA	-	-	-	-	-	-	-	-	-	3	-	3
80 NEAR AND MIDDLE EAST	-	-	-	-	-	-	-	-	-	-	-	-
84 OTHER COUNTRIES	-	-	-	-	-	-	-	-	-	-	-	-
88 TOTAL THIRD COUNTRIES	-	1	-	-	2	-	3	1	0	8	0	66
95 ZUSAMMEN - TOTAL B	181	298	121	-	86	77	71	59	66	296	90	4659
97 INSGESAMT - TOTAL A+B	591	1997	242	-	247	178	136	106	73	416	185	8905

(a) MIT FAHRZEUGEN ZUGELASSEN IM MITGLIEDSTAAT
BY VEHICLES REGISTERED IN THE MEMBER STATE
PAR VEHICULES IMMATRICULES DANS L'ETAT MEMBRE

S T R A S S E - R O A D - R O U T E 1.1.05:1 (B1)

GRENZUEBERSCHREITENDER VERKEHR NACH LAND UND GUETERGRUPPE. WERKVERKEHR (a) BELGIQUE/BELGIE

INTERNATIONAL TRAFFIC BY COUNTRY AND GROUP OF GOODS. OWN ACCOUNT (a) 1991

TRAFIC INTERNATIONAL PAR PAYS ET GROUPE DE MARCHANDISES. COMPTE PROPRE (a) 1000 T

LAND - COUNTRY - PAYS	GUETERGRUPPE - GROUP OF GOODS - GROUPE DE MARCHANDISES												
	01	02	03	04	05	06	07	08	09	10	11	12	13
A. EMPFANG AUS: RECEIVED FROM: RECEPTIONS DE:													
01 DEUTSCHLAND	14	4	16	38	28	129	3	71	-	-	9	-	140
02 FRANCE	333	45	13	598	113	675	17	-	-	-	7	-	118
03 ITALIA	-	22	8	-	-	19	-	-	-	-	-	-	7
04 NEDERLAND	5	120	24	35	99	262	42	11	-	20	2	16	47
05 BELGIQUE/BELGIE	-	-	-	-	-	-	-	-	-	-	-	-	-
06 LUXEMBOURG	-	5	-	24	-	-	-	-	-	11	-	11	23
07 UNITED KINGDOM	-	-	-	-	-	0	-	-	-	-	-	-	45
08 IRELAND	-	-	-	-	-	-	-	-	-	-	-	-	-
09 DANMARK	-	-	-	-	-	-	-	-	-	-	-	-	-
10 HELLAS	-	-	-	-	-	-	-	-	-	-	-	-	-
11 ESPANA	-	29	-	-	-	9	-	-	-	-	-	-	5
12 PORTUGAL	-	-	-	-	-	-	-	-	-	-	-	-	-
20 EUR	352	225	61	694	239	1095	62	83	-	31	18	27	384
28 NORWAY	-	-	-	-	-	-	-	-	-	-	-	-	-
30 SWEDEN	-	-	-	-	-	-	-	-	-	-	-	-	-
32 FINLAND	-	-	-	-	-	-	-	-	-	-	-	-	-
36 SWITZERLAND	-	-	-	-	-	-	-	-	-	-	7	-	-
38 AUSTRIA	-	-	-	-	-	-	-	-	-	-	-	-	-
48 YUGOSLAVIA	-	-	-	-	-	-	-	-	-	-	-	-	-
52 TURKEY	-	-	-	-	-	-	-	-	-	-	-	-	-
56 USSR	-	-	-	-	-	-	-	-	-	-	-	-	-
60 POLAND	-	-	-	-	-	-	-	-	-	-	-	-	-
62 CZECHOSLOVAKIA	-	-	-	-	-	1	-	-	-	-	-	-	-
64 HUNGARY	-	-	-	-	-	-	-	-	-	-	-	-	-
66 RUMANIA	-	-	-	-	-	-	-	-	-	-	-	-	-
68 BULGARIA	-	-	-	-	-	-	-	-	-	-	-	-	-
71 TOTAL STATE TRADING	-	-	-	-	-	1	-	-	-	-	-	-	-
74 OTHER EUROPEAN COUNTRIES	-	-	-	-	-	-	-	-	-	-	-	-	-
78 NORTH AFRICA	-	-	-	-	-	-	-	-	-	-	-	-	-
80 NEAR AND MIDDLE EAST	-	-	-	-	-	-	-	-	-	-	-	-	-
84 OTHER COUNTRIES	-	-	-	-	-	-	-	-	-	-	-	-	-
88 TOTAL THIRD COUNTRIES	-	-	-	-	-	1	-	-	-	-	7	-	-
95 ZUSAMMEN - TOTAL A	352	225	61	694	239	1095	62	83	-	31	25	27	384

S T R A S S E - R O A D - R O U T E 1.1.05:2 (B1)

GRENZUEBERSCHREITENDER VERKEHR NACH LAND UND GUETERGRUPPE. WERKVERKEHR (a) BELGIQUE/BELGIE

INTERNATIONAL TRAFFIC BY COUNTRY AND GROUP OF GOODS. OWN ACCOUNT (a) 1991

TRAFIC INTERNATIONAL PAR PAYS ET GROUPE DE MARCHANDISES. COMPTE PROPRE (a) 1000 T

LAND - COUNTRY - PAYS	GUETERGRUPPE - GROUP OF GOODS - GROUPE DE MARCHANDISES											
	14	15	16	17	18	19	20	21	22	23	24	01-24
A. EMPFANG AUS: RECEIVED FROM: RECEPTIONS DE:												
01 DEUTSCHLAND	100	196	-	-	145	-	78	45	112	154	165	1447
02 FRANCE	12	122	10	-	110	15	96	39	351	163	95	2933
03 ITALIA	54	29	-	-	17	-	49	68	-	27	46	348
04 NEDERLAND	26	225	47	-	204	-	47	5	-	240	187	1665
05 BELGIQUE/BELGIE	-	-	-	-	-	-	-	-	-	-	-	-
06 LUXEMBOURG	18	-	16	-	-	-	-	49	-	5	-	161
07 UNITED KINGDOM	-	-	-	-	-	-	4	0	-	12	15	77
08 IRELAND	-	-	-	-	-	-	-	-	-	-	-	-
09 DANMARK	-	-	-	-	-	-	-	-	-	-	-	-
10 HELLAS	-	-	-	-	-	-	-	-	-	-	-	-
11 ESPANA	7	159	-	5	-	-	28	-	4	5	22	272
12 PORTUGAL	-	-	-	-	-	-	-	-	-	0	-	0
20 EUR	217	731	74	5	477	15	302	206	468	607	531	6904
28 NORWAY	-	-	-	-	-	-	-	-	-	-	-	-
30 SWEDEN	-	-	-	-	-	-	-	-	-	-	-	-
32 FINLAND	-	-	-	-	-	-	-	-	-	-	-	-
36 SWITZERLAND	-	-	-	-	-	-	11	2	-	4	13	37
38 AUSTRIA	-	-	-	-	-	-	3	-	-	-	7	10
48 YUGOSLAVIA	-	-	-	-	-	-	-	-	-	-	-	-
52 TURKEY	-	-	-	-	-	-	-	-	-	-	-	-
56 USSR	-	-	-	-	-	-	-	-	-	-	-	-
60 POLAND	-	-	-	-	-	-	-	-	-	-	-	-
62 CZECHOSLOVAKIA	-	-	-	-	-	-	-	-	-	-	-	1
64 HUNGARY	-	-	-	-	-	-	-	-	-	-	-	-
66 RUMANIA	-	-	-	-	-	-	-	-	-	-	-	-
68 BULGARIA	-	-	-	-	-	-	-	-	-	-	-	-
71 TOTAL STATE TRADING	-	-	-	-	-	-	-	-	-	-	-	1
74 OTHER EUROPEAN COUNTRIES	-	-	-	-	-	-	-	-	-	-	-	-
78 NORTH AFRICA	-	-	-	-	-	-	-	-	-	-	-	-
80 NEAR AND MIDDLE EAST	-	-	-	-	-	-	-	-	-	-	-	-
84 OTHER COUNTRIES	-	-	-	-	-	-	-	2	-	0	1	4
88 TOTAL THIRD COUNTRIES	-	-	-	-	-	-	14	4	-	4	21	52
95 ZUSAMMEN - TOTAL A	217	731	74	5	477	15	316	211	468	612	552	6956

(a) MIT FAHRZEUGEN ZUGELASSEN IM MITGLIEDSTAAT
BY VEHICLES REGISTERED IN THE MEMBER STATE
PAR VEHICULES IMMATRICULES DANS L'ETAT MEMBRE

S T R A S S E R O A D R O U T E

1.1.05:3 (B1)

GRENZUEBERSCHREITENDER VERKEHR NACH LAND UND GUETERGRUPPE. WERKVERKEHR (a) BELGIQUE/BELGIE

INTERNATIONAL TRAFFIC BY COUNTRY AND GROUP OF GOODS. OWN ACCOUNT (a) 1991

TRAFIC INTERNATIONAL PAR PAYS ET GROUPE DE MARCHANDISES. COMPTE PROPRE (a) 1000 T

LAND - COUNTRY - PAYS	GUETERGRUPPE - GROUP OF GOODS - GROUPE DE MARCHANDISES												
	01	02	03	04	05	06	07	08	09	10	11	12	13
B. VERSAND NACH: DISPATCHED TO: EXPEDITIONS VERS:													
01 DEUTSCHLAND	-	197	-	139	21	359	-	32	-	11	7	8	258
02 FRANCE	42	207	24	130	99	1040	119	59	-	35	85	4	179
03 ITALIA	-	-	39	-	14	35	-	-	-	-	-	-	152
04 NEDERLAND	-	41	7	154	69	277	-	49	-	6	5	1	175
05 BELGIQUE/BELGIE	-	-	-	-	-	-	-	-	-	-	-	-	-
06 LUXEMBOURG	-	7	-	24	-	38	-	-	-	11	-	-	3
07 UNITED KINGDOM	-	-	-	-	1	5	-	-	-	-	-	-	14
08 IRELAND	-	-	-	-	-	-	-	-	-	-	-	-	-
09 DANMARK	-	-	-	-	-	-	-	-	-	-	-	-	-
10 HELLAS	-	-	-	-	-	-	-	-	-	-	-	-	-
11 ESPANA	-	21	-	-	2	-	3	-	-	-	-	-	17
12 PORTUGAL	-	-	-	-	-	-	-	-	-	-	-	-	-
20 EUR	42	474	70	447	205	1754	122	140	-	63	97	13	799
28 NORWAY	-	-	-	-	-	-	-	-	-	-	-	-	-
30 SWEDEN	-	-	-	-	-	-	-	-	-	-	-	-	-
32 FINLAND	-	-	-	-	-	-	-	-	-	-	-	-	-
36 SWITZERLAND	-	13	-	-	-	11	-	-	-	-	-	-	7
38 AUSTRIA	-	-	-	-	-	-	-	-	-	-	-	-	-
48 YUGOSLAVIA	-	-	-	-	-	-	-	-	-	-	-	-	-
52 TURKEY	-	-	-	-	-	-	-	-	-	-	-	-	-
56 USSR	-	-	-	-	-	-	-	-	-	-	-	-	-
60 POLAND	-	-	-	-	-	-	-	-	-	-	-	-	-
62 CZECHOSLOVAKIA	-	-	-	-	-	-	-	-	-	-	-	-	-
64 HUNGARY	-	-	-	-	-	-	-	-	-	-	-	-	-
66 RUMANIA	-	-	-	-	-	-	-	-	-	-	-	-	-
68 BULGARIA	-	-	-	-	-	-	-	-	-	-	-	-	-
71 TOTAL STATE TRADING	-	-	-	-	-	-	-	-	-	-	-	-	-
74 OTHER EUROPEAN COUNTRIES	-	-	-	-	-	-	-	-	-	-	-	-	-
78 NORTH AFRICA	-	-	-	-	-	-	-	-	-	-	-	-	-
80 NEAR AND MIDDLE EAST	-	-	-	-	-	-	-	-	-	-	-	-	-
84 OTHER COUNTRIES	-	-	-	-	-	8	-	-	-	-	-	-	-
88 TOTAL THIRD COUNTRIES	-	13	-	-	-	19	-	-	-	-	-	-	7
95 ZUSAMMEN - TOTAL B	42	487	70	447	205	1773	122	140	-	63	97	13	806
97 INSGESAMT - TOTAL A+B	394	712	131	1142	444	2868	184	222	-	94	122	40	1191

S T R A S S E R O A D R O U T E

1.1.05:4 (B1)

GRENZUEBERSCHREITENDER VERKEHR NACH LAND UND GUETERGRUPPE. WERKVERKEHR (a) BELGIQUE/BELGIE

INTERNATIONAL TRAFFIC BY COUNTRY AND GROUP OF GOODS. OWN ACCOUNT (a) 1991

TRAFIC INTERNATIONAL PAR PAYS ET GROUPE DE MARCHANDISES. COMPTE PROPRE (a) 1000 T

LAND - COUNTRY - PAYS	GUETERGRUPPE - GROUP OF GOODS - GROUPE DE MARCHANDISES											
	14	15	16	17	18	19	20	21	22	23	24	01-24
B. VERSAND NACH: DISPATCHED TO: EXPEDITIONS VERS:												
01 DEUTSCHLAND	14	6	-	-	154	-	348	118	48	183	227	2133
02 FRANCE	448	653	214	12	170	14	179	56	29	531	232	4560
03 ITALIA	-	-	-	-	49	-	99	29	3	29	109	559
04 NEDERLAND	38	425	9	-	114	1	278	102	176	211	99	2236
05 BELGIQUE/BELGIE	-	-	-	-	-	-	-	-	-	-	-	-
06 LUXEMBOURG	90	45	12	-	3	-	12	55	-	24	11	336
07 UNITED KINGDOM	7	-	-	-	11	-	2	0	-	49	6	96
08 IRELAND	-	-	-	-	-	-	-	-	-	-	-	-
09 DANMARK	-	-	-	-	-	-	-	-	5	-	-	5
10 HELLAS	-	-	-	-	-	-	-	-	-	-	-	-
11 ESPANA	-	-	-	-	23	-	112	114	-	16	20	329
12 PORTUGAL	-	-	-	-	8	-	-	-	-	1	-	9
20 EUR	598	1130	235	12	533	15	1031	474	261	1043	704	10263
28 NORWAY	-	-	-	-	-	-	-	-	-	-	-	-
30 SWEDEN	-	-	-	-	-	-	-	-	-	-	-	-
32 FINLAND	-	-	-	-	-	-	-	-	-	-	-	-
36 SWITZERLAND	-	-	-	-	14	-	5	-	-	2	8	59
38 AUSTRIA	-	-	-	-	-	-	-	-	-	4	-	4
48 YUGOSLAVIA	-	-	-	-	-	-	-	-	-	-	-	-
52 TURKEY	-	-	-	-	-	-	-	-	-	-	-	-
56 USSR	-	-	-	-	-	-	-	-	-	-	-	-
60 POLAND	-	-	-	-	-	-	-	-	-	-	-	-
62 CZECHOSLOVAKIA	-	-	-	-	-	-	-	-	-	-	-	-
64 HUNGARY	-	-	-	-	-	-	-	-	-	-	-	-
66 RUMANIA	-	-	-	-	-	-	-	-	-	-	-	-
68 BULGARIA	-	-	-	-	-	-	-	-	-	-	-	-
71 TOTAL STATE TRADING	-	-	-	-	-	-	-	-	-	-	-	-
74 OTHER EUROPEAN COUNTRIES	-	-	-	-	-	-	-	-	-	-	-	-
78 NORTH AFRICA	-	-	-	-	-	-	-	-	-	-	-	-
80 NEAR AND MIDDLE EAST	-	-	-	-	-	-	-	-	-	-	-	-
84 OTHER COUNTRIES	-	-	-	-	-	-	4	-	-	-	-	12
88 TOTAL THIRD COUNTRIES	-	-	-	-	14	-	9	-	-	6	8	76
95 ZUSAMMEN - TOTAL B	598	1130	235	12	547	15	1040	474	261	1049	712	10339
97 INSGESAMT - TOTAL A+B	815	1860	309	16	1024	30	1356	685	729	1661	1264	17294

(a) MIT FAHRZEUGEN ZUGELASSEN IM MITGLIEDSTAAT
BY VEHICLES REGISTERED IN THE MEMBER STATE
PAR VEHICULES IMMATRICULES DANS L'ETAT MEMBRE

S T R A S S E R O A D R O U T E

GRENZUEBERSCHREITENDER VERKEHR NACH LAND UND GUETERGRUPPE, WERKVERKEHR (a) 1.1.07:1 (B1)
 UNITED KINGDOM
 INTERNATIONAL TRAFFIC BY COUNTRY AND GROUP OF GOODS, OWN ACCOUNT (a) 1991
 TRAFIC INTERNATIONAL PAR PAYS ET GROUPE DE MARCHANDISES, COMPTE PROPRE (a) 1000 T

LAND - COUNTRY - PAYS	GUETERGRUPPE - GROUP OF GOODS - GROUPE DE MARCHANDISES												
	01	02	03	04	05	06	07	08	09	10	11	12	13
A. EMPFANG AUS: RECEIVED FROM: RECEPTIONS DE:													
01 DEUTSCHLAND	--	--	--	--	0	0	0	--	--	--	--	--	1
02 FRANCE	--	10	--	--	3	14	1	--	--	2	--	--	--
03 ITALIA	--	3	--	--	1	1	--	--	--	--	--	--	1
04 NEDERLAND	--	2	--	--	3	10	2	--	--	--	--	--	--
05 BELGIQUE/BELGIE	--	4	--	--	--	6	1	--	--	--	--	--	0
06 LUXEMBOURG	--	--	--	--	--	--	--	--	--	--	--	--	--
07 UNITED KINGDOM	--	--	--	--	--	--	--	--	--	--	--	--	--
08 IRELAND	--	2	--	--	--	--	--	--	--	--	--	--	--
09 DANMARK	--	--	--	--	--	--	--	--	--	--	--	--	--
10 HELLAS	--	--	--	--	--	--	--	--	--	--	--	--	--
11 ESPANA	--	0	--	--	--	0	--	--	--	--	--	--	--
12 PORTUGAL	--	--	--	--	--	--	--	--	--	--	--	--	--
20 EUR	--	22	--	--	7	30	4	--	--	2	--	--	3
28 NORWAY	--	--	--	--	--	--	--	--	--	--	--	--	--
30 SWEDEN	--	--	--	--	--	--	--	--	--	--	--	--	--
32 FINLAND	--	--	--	--	--	--	--	--	--	--	--	--	--
36 SWITZERLAND	--	--	--	--	--	--	--	--	--	--	--	--	3
38 AUSTRIA	--	--	--	--	--	--	--	--	--	--	--	--	--
48 YUGOSLAVIA	--	--	--	--	--	--	--	--	--	--	--	--	--
52 TURKEY	--	--	--	--	--	--	--	--	--	--	--	--	--
56 USSR	--	--	--	--	--	--	--	--	--	--	--	--	--
60 POLAND	--	--	--	--	--	--	--	--	--	--	--	--	--
62 CZECHOSLOVAKIA	--	--	--	--	--	--	--	--	--	--	--	--	--
64 HUNGARY	--	--	--	--	--	--	--	--	--	--	--	--	--
66 RUMANIA	--	--	--	--	--	--	--	--	--	--	--	--	--
68 BULGARIA	--	--	--	--	--	--	--	--	--	--	--	--	--
71 TOTAL STATE TRADING	--	--	--	--	--	--	--	--	--	--	--	--	--
74 OTHER EUROPEAN COUNTRIES	--	--	--	--	--	--	--	--	--	--	--	--	--
78 NORTH AFRICA	--	--	--	--	--	--	--	--	--	--	--	--	--
80 NEAR AND MIDDLE EAST	--	--	--	--	--	--	--	--	--	--	--	--	--
84 OTHER COUNTRIES	--	--	--	--	--	--	--	--	--	--	--	--	--
88 TOTAL THIRD COUNTRIES	--	--	--	--	--	--	--	--	--	--	--	--	3
95 ZUSAMMEN - TOTAL A	--	22	--	--	7	30	4	--	--	2	--	--	6

S T R A S S E R O A D R O U T E

GRENZUEBERSCHREITENDER VERKEHR NACH LAND UND GUETERGRUPPE, WERKVERKEHR (a) 1.1.07:2 (B1)
 UNITED KINGDOM
 INTERNATIONAL TRAFFIC BY COUNTRY AND GROUP OF GOODS, OWN ACCOUNT (a) 1991
 TRAFIC INTERNATIONAL PAR PAYS ET GROUPE DE MARCHANDISES, COMPTE PROPRE (a) 1000 T

LAND - COUNTRY - PAYS	GUETERGRUPPE - GROUP OF GOODS - GROUPE DE MARCHANDISES											
	14	15	16	17	18	19	20	21	22	23	24	01-24
A. EMPFANG AUS: RECEIVED FROM: RECEPTIONS DE:												
01 DEUTSCHLAND	1	--	--	--	3	--	11	--	--	16	7	40
02 FRANCE	--	--	--	--	7	--	5	--	--	6	6	52
03 ITALIA	1	2	--	--	0	--	6	--	2	4	6	26
04 NEDERLAND	--	--	--	--	2	--	2	--	--	4	7	32
05 BELGIQUE/BELGIE	--	--	--	--	0	--	0	--	--	1	4	16
06 LUXEMBOURG	--	--	--	--	--	--	--	--	--	1	--	1
07 UNITED KINGDOM	--	--	--	--	--	--	--	--	--	--	--	--
08 IRELAND	--	--	--	--	--	--	--	--	--	--	--	2
09 DANMARK	--	--	--	--	--	--	0	--	--	0	--	1
10 HELLAS	--	--	--	--	--	--	--	--	--	--	--	--
11 ESPANA	--	--	--	--	--	--	0	--	--	1	4	6
12 PORTUGAL	--	--	--	--	--	--	1	--	--	--	2	2
20 EUR	2	2	--	--	12	--	25	--	2	33	34	178
28 NORWAY	--	--	--	--	--	--	--	--	--	0	--	0
30 SWEDEN	--	--	--	--	--	--	--	--	--	0	2	2
32 FINLAND	--	--	--	--	--	--	--	--	--	--	--	--
36 SWITZERLAND	--	--	--	--	--	--	2	--	--	--	0	5
38 AUSTRIA	--	--	--	--	--	--	--	--	--	--	--	--
48 YUGOSLAVIA	--	--	--	--	--	--	--	--	--	1	--	1
52 TURKEY	--	--	--	--	--	--	--	--	--	0	--	0
56 USSR	--	--	--	--	--	--	--	--	--	--	--	--
60 POLAND	--	--	--	--	--	--	--	--	--	--	--	--
62 CZECHOSLOVAKIA	--	--	--	--	--	--	0	--	--	--	--	0
64 HUNGARY	--	--	--	--	--	--	--	--	--	0	--	0
66 RUMANIA	--	--	--	--	--	--	--	--	--	--	--	--
68 BULGARIA	--	--	--	--	--	--	--	--	--	--	--	--
71 TOTAL STATE TRADING	--	--	--	--	--	--	0	--	--	1	--	1
74 OTHER EUROPEAN COUNTRIES	--	--	--	--	--	--	--	--	--	--	--	--
78 NORTH AFRICA	--	--	--	--	--	--	--	--	--	--	--	--
80 NEAR AND MIDDLE EAST	--	--	--	--	--	--	--	--	--	--	--	--
84 OTHER COUNTRIES	--	--	--	--	--	--	2	--	--	2	2	9
88 TOTAL THIRD COUNTRIES	--	--	--	--	--	--	--	--	--	--	--	--
95 ZUSAMMEN - TOTAL A	2	2	--	--	12	--	28	--	2	35	36	187

(a) MIT FAHRZEUGEN ZUGELASSEN IM MITGLIEDSTAAT
 BY VEHICLES REGISTERED IN THE MEMBER STATE
 PAR VEHICULES IMMATRICULES DANS L'ETAT MEMBRE

S T R A S S E R O A D R O U T E

GRENZUEBERSCHREITENDER VERKEHR NACH LAND UND GUETERGRUPPE. WERKVERKEHR (a) UNITED KINGDOM
INTERNATIONAL TRAFFIC BY COUNTRY AND GROUP OF GOODS. OWN ACCOUNT (a) 1991
TRAFFIC INTERNATIONAL PAR PAYS ET GROUPE DE MARCHANDISES. COMPTE PRDPRE (a) 1000 T

LAND - COUNTRY - PAYS	GUETERGRUPPE - GROUP OF GOODS - GROUPE DE MARCHANDISES												
	01	02	03	04	05	06	07	08	09	10	11	12	13
B. VERSAND NACH: DISPATCHED TO: EXPEDITIONS VERS:													
01 DEUTSCHLAND	-	-	0	-	-	1	-	-	-	-	-	-	2
02 FRANCE	-	0	3	-	-	19	-	-	-	-	-	-	1
03 ITALIA	1	-	1	-	2	1	-	-	-	1	-	-	0
04 NEDERLAND	-	-	8	-	2	6	-	-	-	-	-	-	-
05 BELGIQUE/BELGIE	-	-	1	-	3	5	-	-	-	-	-	-	-
06 LUXEMBOURG	-	-	-	-	-	-	-	-	-	-	-	-	-
07 UNITED KINGDOM	-	-	-	-	-	-	23	-	-	-	-	-	-
08 IRELAND	-	-	-	-	-	-	-	-	-	-	-	-	-
09 DANMARK	-	-	-	-	-	-	-	-	-	-	-	-	-
10 HELLAS	-	-	-	-	-	-	-	-	-	-	-	-	-
11 ESPANA	1	-	-	-	0	-	-	-	-	-	-	-	1
12 PORTUGAL	-	-	-	-	-	1	-	-	-	-	-	-	-
20 EUR	3	0	12	-	8	55	-	-	-	1	-	-	4
28 NORWAY	-	-	-	-	-	-	-	-	-	-	-	-	-
30 SWEDEN	-	-	-	-	-	-	-	-	-	-	-	-	-
32 FINLAND	-	-	-	-	-	-	-	-	-	-	-	-	-
36 SWITZERLAND	-	-	-	-	-	-	-	-	-	-	-	-	0
38 AUSTRIA	-	-	-	-	-	-	-	-	-	-	-	-	-
48 YUGOSLAVIA	-	-	-	-	-	-	-	-	-	-	-	-	-
52 TURKEY	-	-	-	-	-	-	-	-	-	-	-	-	-
56 USSR	-	-	-	-	-	-	-	-	-	-	-	-	-
60 POLAND	-	-	-	-	-	-	-	-	-	-	-	-	-
62 CZECHOSLOVAKIA	-	1	-	-	-	-	-	-	-	-	-	-	-
64 HUNGARY	-	-	0	-	-	-	-	-	-	-	-	-	-
66 RUMANIA	-	-	-	-	-	-	-	-	-	-	-	-	-
68 BULGARIA	-	-	-	-	-	-	-	-	-	-	-	-	-
71 TOTAL STATE TRADING	-	1	0	-	-	-	-	-	-	-	-	-	-
74 OTHER EUROPEAN COUNTRIES	-	-	-	-	-	-	-	-	-	-	-	-	-
78 NORTH AFRICA	-	-	-	-	-	-	-	-	-	-	-	-	-
80 NEAR AND MIDDLE EAST	-	-	-	-	-	-	-	-	-	-	-	-	-
84 OTHER COUNTRIES	-	-	-	-	-	-	-	-	-	-	-	-	-
88 TOTAL THIRD COUNTRIES	-	1	0	-	-	-	-	-	-	-	-	-	0
95 ZUSAMMEN - TOTAL B	3	1	12	-	8	55	-	-	-	1	-	-	4
97 INSGESAMT - TOTAL A+B	3	23	12	-	15	85	4	-	-	2	-	-	10

S T R A S S E R O A D R O U T E

GRENZUEBERSCHREITENDER VERKEHR NACH LAND UND GUETERGRUPPE. WERKVERKEHR (a) UNITED KINGDOM
INTERNATIONAL TRAFFIC BY COUNTRY AND GROUP OF GOODS. OWN ACCOUNT (a) 1991
TRAFFIC INTERNATIONAL PAR PAYS ET GROUPE DE MARCHANDISES. COMPTE PROPRE (a) 1000 T

LAND - COUNTRY - PAYS	GUETERGRUPPE - GROUP OF GOODS - GROUPE DE MARCHANDISES											
	14	15	16	17	18	19	20	21	22	23	24	01-24
B. VERSAND NACH: DISPATCHED TO: EXPEDITIONS VERS:												
01 DEUTSCHLAND	-	-	-	-	0	-	9	-	-	12	4	29
02 FRANCE	2	-	-	-	3	-	7	-	-	13	9	56
03 ITALIA	0	-	-	-	10	-	6	-	-	7	4	33
04 NEDERLAND	0	-	-	-	5	2	1	-	-	3	6	33
05 BELGIQUE/BELGIE	-	-	-	-	4	-	2	-	-	1	0	15
06 LUXEMBOURG	-	-	-	-	-	-	-	-	-	-	-	-
07 UNITED KINGDOM	-	-	-	-	-	-	-	-	-	-	-	-
08 IRELAND	-	-	-	-	20	-	-	-	-	2	-	44
09 DANMARK	-	-	-	-	-	-	1	-	-	-	1	2
10 HELLAS	-	-	-	-	-	-	-	-	-	-	-	-
11 ESPANA	1	1	-	-	9	-	0	-	1	5	1	20
12 PORTUGAL	-	-	-	-	2	-	0	-	-	-	-	3
20 EUR	3	1	-	-	52	2	28	-	1	43	24	236
28 NORWAY	-	-	-	-	-	-	0	-	-	0	-	0
30 SWEDEN	-	-	-	-	-	-	1	-	-	0	0	2
32 FINLAND	-	-	-	-	-	-	-	-	-	-	-	-
36 SWITZERLAND	-	-	-	-	-	-	-	-	-	1	-	1
38 AUSTRIA	-	-	-	-	-	-	-	-	-	-	-	-
48 YUGOSLAVIA	-	-	-	-	-	-	-	-	-	1	-	1
52 TURKEY	-	-	-	-	-	-	-	-	-	0	-	0
56 USSR	-	-	-	-	-	-	-	-	-	2	-	2
60 POLAND	-	-	-	-	-	-	-	-	-	-	-	-
62 CZECHOSLOVAKIA	-	-	-	-	-	-	0	-	-	-	-	1
64 HUNGARY	-	-	-	-	-	-	-	-	-	0	-	0
66 RUMANIA	-	-	-	-	-	-	-	-	-	-	-	-
68 BULGARIA	-	-	-	-	-	-	0	-	-	-	-	0
71 TOTAL STATE TRADING	-	-	-	-	-	-	1	-	-	3	-	4
74 OTHER EUROPEAN COUNTRIES	-	-	-	-	-	-	-	-	-	-	-	-
78 NORTH AFRICA	-	-	-	-	-	-	-	-	-	-	-	-
80 NEAR AND MIDDLE EAST	-	-	-	-	-	-	-	-	-	-	-	-
84 OTHER COUNTRIES	-	-	-	-	-	-	-	-	-	-	-	-
88 TOTAL THIRD COUNTRIES	-	-	-	-	-	-	2	-	-	5	0	9
95 ZUSAMMEN - TOTAL B	3	1	-	-	52	2	30	-	1	48	25	245
97 INSGESAMT - TOTAL A+B	5	2	-	-	64	2	58	-	3	83	61	431

(a) MIT FAHRZEUGEN ZUGELASSEN IM MITGLIEDSTAAT
BY VEHICLES REGISTERED IN THE MEMBER STATE
PAR VEHICULES IMMATRICULES DANS L'ETAT MEMBRE

S T R A S S E R O A D R O U T E

GRENZUEBERSCHREITENDER VERKEHR NACH LAND UND GUETERGRUPPE. WERKVERKEHR (a) IRELAND
INTERNATIONAL TRAFFIC BY COUNTRY AND GROUP OF GOODS. OWN ACCOUNT (a) 1991
TRAFIC INTERNATIONAL PAR PAYS ET GROUPE DE MARCHANDISES. COMPTE PROPRE (a) 1000 T

LAND - COUNTRY - PAYS	GUETERGRUPPE - GROUP OF GOODS - GROUPE DE MARCHANDISES												
	01	02	03	04	05	06	07	08	09	10	11	12	13
A. EMPFANG AUS: RECEIVED FROM: RECEPTIONS DE:													
01 DEUTSCHLAND	--	--	--	--	--	--	--	--	--	--	--	--	--
02 FRANCE	--	--	--	--	--	--	--	--	--	--	--	--	--
03 ITALIA	--	--	--	--	--	--	--	--	--	--	--	--	--
04 NEDERLAND	--	--	--	--	--	--	--	--	--	--	--	--	--
05 BELGIE/BELGIE	--	--	--	--	--	2	--	--	--	--	--	--	--
06 LUXEMBOURG	--	--	--	--	--	--	--	--	--	--	--	--	--
07 UNITED KINGDOM	3	3	--	--	--	74	--	5	--	17	--	--	--
08 IRELAND	--	--	--	--	--	--	--	--	--	--	--	--	--
09 DANMARK	--	--	--	--	--	--	--	--	--	--	--	--	--
10 HELLAS	--	--	--	--	--	--	--	--	--	--	--	--	--
11 ESPANA	--	--	--	--	--	--	--	--	--	--	--	--	--
12 PORTUGAL	--	--	--	--	--	--	--	--	--	--	--	--	--
20 EUR	3	3	--	--	--	75	--	5	--	17	--	--	--
28 NORWAY	--	--	--	--	--	--	--	--	--	--	--	--	--
30 SWEDEN	--	--	--	--	--	--	--	--	--	--	--	--	--
32 FINLAND	--	--	--	--	--	--	--	--	--	--	--	--	--
36 SWITZERLAND	--	--	--	--	--	--	--	--	--	--	--	--	--
38 AUSTRIA	--	--	--	--	--	--	--	--	--	--	--	--	--
48 YUGOSLAVIA	--	--	--	--	--	--	--	--	--	--	--	--	--
52 TURKEY	--	--	--	--	--	--	--	--	--	--	--	--	--
56 USSR	--	--	--	--	--	--	--	--	--	--	--	--	--
60 POLAND	--	--	--	--	--	--	--	--	--	--	--	--	--
62 CZECHOSLOVAKIA	--	--	--	--	--	--	--	--	--	--	--	--	--
64 HUNGARY	--	--	--	--	--	--	--	--	--	--	--	--	--
66 RUMANIA	--	--	--	--	--	--	--	--	--	--	--	--	--
68 BULGARIA	--	--	--	--	--	--	--	--	--	--	--	--	--
71 TOTAL STATE TRADING	--	--	--	--	--	--	--	--	--	--	--	--	--
74 OTHER EUROPEAN COUNTRIES	--	--	--	--	--	--	--	--	--	--	--	--	--
78 NORTH AFRICA	--	--	--	--	--	--	--	--	--	--	--	--	--
80 NEAR AND MIDDLE EAST	--	--	--	--	--	--	--	--	--	--	--	--	--
84 OTHER COUNTRIES	--	--	--	--	--	--	--	--	--	--	--	--	--
88 TOTAL THIRD COUNTRIES	--	--	--	--	--	--	--	--	--	--	--	--	--
95 ZUSAMMEN - TOTAL A	3	3	--	--	--	75	--	5	--	17	--	--	--

S T R A S S E R O A D R O U T E

GRENZUEBERSCHREITENDER VERKEHR NACH LAND UND GUETERGRUPPE. WERKVERKEHR (a) IRELAND
INTERNATIONAL TRAFFIC BY COUNTRY AND GROUP OF GOODS. OWN ACCOUNT (a) 1991
TRAFIC INTERNATIONAL PAR PAYS ET GROUPE DE MARCHANDISES. COMPTE PROPRE (c) 1000 T

LAND - COUNTRY - PAYS	GUETERGRUPPE - GROUP OF GOODS - GROUPE DE MARCHANDISES											
	14	15	16	17	18	19	20	21	22	23	24	01-24
A. EMPFANG AUS: RECEIVED FROM: RECEPTIONS DE:												
01 DEUTSCHLAND	--	--	--	--	--	--	--	--	--	--	--	--
02 FRANCE	--	--	--	--	--	--	--	--	--	--	--	--
03 ITALIA	--	--	--	--	--	--	--	--	--	--	--	--
04 NEDERLAND	--	--	--	--	--	--	--	--	--	--	--	--
05 BELGIE/BELGIE	--	--	--	--	--	--	--	--	--	--	--	2
06 LUXEMBOURG	--	--	--	--	--	--	2	--	--	3	2	240
07 UNITED KINGDOM	9	109	14	--	1	--	--	--	--	--	--	--
08 IRELAND	--	--	--	--	--	--	--	--	--	--	--	--
09 DANMARK	--	--	--	--	--	--	--	--	--	--	--	--
10 HELLAS	--	--	--	--	--	--	--	--	--	--	--	--
11 ESPANA	--	--	--	--	--	--	--	--	--	--	--	--
12 PORTUGAL	--	--	--	--	--	--	--	--	--	--	--	--
20 EUR	9	109	14	--	1	--	2	--	--	3	2	242
28 NORWAY	--	--	--	--	--	--	--	--	--	--	--	--
30 SWEDEN	--	--	--	--	--	--	--	--	--	--	--	--
32 FINLAND	--	--	--	--	--	--	--	--	--	--	--	--
36 SWITZERLAND	--	--	--	--	--	--	--	--	--	--	--	--
38 AUSTRIA	--	--	--	--	--	--	--	--	--	--	--	--
48 YUGOSLAVIA	--	--	--	--	--	--	--	--	--	--	--	--
52 TURKEY	--	--	--	--	--	--	--	--	--	--	--	--
56 USSR	--	--	--	--	--	--	--	--	--	--	--	--
60 POLAND	--	--	--	--	--	--	--	--	--	--	--	--
62 CZECHOSLOVAKIA	--	--	--	--	--	--	--	--	--	--	--	--
64 HUNGARY	--	--	--	--	--	--	--	--	--	--	--	--
66 RUMANIA	--	--	--	--	--	--	--	--	--	--	--	--
68 BULGARIA	--	--	--	--	--	--	--	--	--	--	--	--
71 TOTAL STATE TRADING	--	--	--	--	--	--	--	--	--	--	--	--
74 OTHER EUROPEAN COUNTRIES	--	--	--	--	--	--	--	--	--	--	--	--
78 NORTH AFRICA	--	--	--	--	--	--	--	--	--	--	--	--
80 NEAR AND MIDDLE EAST	--	--	--	--	--	--	--	--	--	--	--	--
84 OTHER COUNTRIES	--	--	--	--	--	--	--	--	--	--	--	--
88 TOTAL THIRD COUNTRIES	--	--	--	--	--	--	--	--	--	--	--	--
95 ZUSAMMEN - TOTAL A	9	109	14	--	1	--	2	--	--	3	2	242

(a) MIT FAHRZEUGEN ZUGELASSEN IM MITGLIEDSTAAT
BY VEHICLES REGISTERED IN THE MEMBER STATE
PAR VEHICULES IMMATRICULES DANS L'ETAT MEMBRE

S T R A S S E - R O A D - R O U T E

GRENZUEBERSCHREITENDER VERKEHR NACH LAND UND GUETERGRUPPE. WERKVERKEHR (a) IRELAND

INTERNATIONAL TRAFFIC BY COUNTRY AND GROUP OF GOODS. OWN ACCOUNT (a) 1991

TRAFIC INTERNATIONAL PAR PAYS ET GROUPE DE MARCHANDISES. COMPTE PROPRE (a) 1000 T

LAND - COUNTRY - PAYS	GUETERGRUPPE - GROUP OF GOODS - GROUPE DE MARCHANDISES												
	01	02	03	04	05	06	07	08	09	10	11	12	13
B. VERSAND NACH: DISPATCHED TO: EXPEDITIONS VERS:													
01 DEUTSCHLAND	--	--	--	--	--	--	--	--	--	--	--	--	--
02 FRANCE	--	--	--	--	--	--	--	--	--	--	--	--	--
03 ITALIA	--	--	--	--	--	--	--	--	--	--	--	--	--
04 NEDERLAND	--	--	--	--	--	--	--	--	--	--	--	--	--
05 BELGIQUE/BELGIE	--	--	--	--	--	--	--	--	--	--	--	--	--
06 LUXEMBOURG	--	--	--	--	--	--	--	--	--	--	--	--	--
07 UNITED KINGDOM	--	3	8	--	--	67	--	--	--	8	1	17	--
08 IRELAND	--	--	--	--	--	--	--	--	--	--	--	--	--
09 DANMARK	--	--	--	--	--	--	--	--	--	--	--	--	--
10 HELLAS	--	--	--	--	--	--	--	--	--	--	--	--	--
11 ESPANA	--	--	--	--	--	--	--	--	--	--	--	--	--
12 PORTUGAL	--	--	--	--	--	--	--	--	--	--	--	--	--
20 EUR	--	3	8	--	--	67	--	--	--	8	1	17	--
28 NORWAY	--	--	--	--	--	--	--	--	--	--	--	--	--
30 SWEDEN	--	--	--	--	--	--	--	--	--	--	--	--	--
32 FINLAND	--	--	--	--	--	--	--	--	--	--	--	--	--
36 SWITZERLAND	--	--	--	--	--	--	--	--	--	--	--	--	--
38 AUSTRIA	--	--	--	--	--	--	--	--	--	--	--	--	--
48 YUGOSLAVIA	--	--	--	--	--	--	--	--	--	--	--	--	--
52 TURKEY	--	--	--	--	--	--	--	--	--	--	--	--	--
56 USSR	--	--	--	--	--	--	--	--	--	--	--	--	--
60 POLAND	--	--	--	--	--	--	--	--	--	--	--	--	--
62 CZECHOSLOVAKIA	--	--	--	--	--	--	--	--	--	--	--	--	--
64 HUNGARY	--	--	--	--	--	--	--	--	--	--	--	--	--
66 RUMANIA	--	--	--	--	--	--	--	--	--	--	--	--	--
68 BULGARIA	--	--	--	--	--	--	--	--	--	--	--	--	--
71 TOTAL STATE TRADING	--	--	--	--	--	--	--	--	--	--	--	--	--
74 OTHER EUROPEAN COUNTRIES	--	--	--	--	--	--	--	--	--	--	--	--	--
78 NORTH AFRICA	--	--	--	--	--	--	--	--	--	--	--	--	--
80 NEAR AND MIDDLE EAST	--	--	--	--	--	--	--	--	--	--	--	--	--
84 OTHER COUNTRIES	--	--	--	--	--	--	--	--	--	--	--	--	--
88 TOTAL THIRD COUNTRIES	--	--	--	--	--	--	--	--	--	--	--	--	--
95 ZUSAMMEN - TOTAL B	--	3	8	--	--	67	--	--	--	8	1	17	--
97 INSGESAMT - TOTAL A+B	3	5	8	--	--	142	--	5	--	25	1	17	--

S T R A S S E - R O A D - R O U T E

GRENZUEBERSCHREITENDER VERKEHR NACH LAND UND GUETERGRUPPE. WERKVERKEHR (a) IRELAND

INTERNATIONAL TRAFFIC BY COUNTRY AND GROUP OF GOODS. OWN ACCOUNT (a) 1991

TRAFIC INTERNATIONAL PAR PAYS ET GROUPE DE MARCHANDISES. COMPTE PROPRE (a) 1000 T

LAND - COUNTRY - PAYS	GUETERGRUPPE - GROUP OF GOODS - GROUPE DE MARCHANDISES											
	14	15	16	17	18	19	20	21	22	23	24	01-24
B. VERSAND NACH: DISPATCHED TO: EXPEDITIONS VERS:												
01 DEUTSCHLAND	--	--	--	--	--	--	--	--	--	--	--	--
02 FRANCE	--	--	--	--	--	--	--	--	--	--	--	--
03 ITALIA	--	--	--	--	--	--	--	--	--	--	--	--
04 NEDERLAND	--	--	--	--	--	--	--	--	--	--	--	--
05 BELGIQUE/BELGIE	--	--	--	--	--	--	--	--	--	--	--	--
06 LUXEMBOURG	--	--	--	--	--	--	--	--	--	--	--	--
07 UNITED KINGDOM	3	--	--	--	19	--	2	1	--	5	23	156
08 IRELAND	--	--	--	--	--	--	--	--	--	--	--	--
09 DANMARK	--	--	--	--	--	--	--	--	--	--	--	--
10 HELLAS	--	--	--	--	--	--	--	--	--	--	--	--
11 ESPANA	--	--	--	--	--	--	--	--	--	--	--	--
12 PORTUGAL	--	--	--	--	--	--	--	--	--	--	--	--
20 EUR	3	--	--	--	19	--	2	1	--	5	23	156
28 NORWAY	--	--	--	--	--	--	--	--	--	--	--	--
30 SWEDEN	--	--	--	--	--	--	--	--	--	--	--	--
32 FINLAND	--	--	--	--	--	--	--	--	--	--	--	--
36 SWITZERLAND	--	--	--	--	--	--	--	--	--	--	--	--
38 AUSTRIA	--	--	--	--	--	--	--	--	--	--	--	--
48 YUGOSLAVIA	--	--	--	--	--	--	--	--	--	--	--	--
52 TURKEY	--	--	--	--	--	--	--	--	--	--	--	--
56 USSR	--	--	--	--	--	--	--	--	--	--	--	--
60 POLAND	--	--	--	--	--	--	--	--	--	--	--	--
62 CZECHOSLOVAKIA	--	--	--	--	--	--	--	--	--	--	--	--
64 HUNGARY	--	--	--	--	--	--	--	--	--	--	--	--
66 RUMANIA	--	--	--	--	--	--	--	--	--	--	--	--
68 BULGARIA	--	--	--	--	--	--	--	--	--	--	--	--
71 TOTAL STATE TRADING	--	--	--	--	--	--	--	--	--	--	--	--
74 OTHER EUROPEAN COUNTRIES	--	--	--	--	--	--	--	--	--	--	--	--
78 NORTH AFRICA	--	--	--	--	--	--	--	--	--	--	--	--
80 NEAR AND MIDDLE EAST	--	--	--	--	--	--	--	--	--	--	--	--
84 OTHER COUNTRIES	--	--	--	--	--	--	--	--	--	--	--	--
88 TOTAL THIRD COUNTRIES	--	--	--	--	--	--	--	--	--	--	--	--
95 ZUSAMMEN - TOTAL B	3	--	--	--	19	--	2	1	--	5	23	156
97 INSGESAMT - TOTAL A+B	12	109	14	--	20	--	3	1	--	8	24	398

(a) MIT FAHRZEUGEN ZUGELASSEN IM MITGLIEDSTAAT
BY VEHICLES REGISTERED IN THE MEMBER STATE
PAR VEHICULES IMMATRICULES DANS L'ETAT MEMBRE

S T R A S S E R O A D R O U T E

GRENZUEBERSCHREITENDER VERKEHR NACH LAND UND GUETERGRUPPE. WERKVERKEHR (a) DANMARK

INTERNATIONAL TRAFFIC BY COUNTRY AND GROUP OF GOODS. OWN ACCOUNT 1991

TRAFIC INTERNATIONAL PAR PAYS ET GROUPE DE MARCHANDISES. COMPTE PROPRE (a) 1000 T

LAND - COUNTRY - PAYS	GUETERGRUPPE - GROUP OF GOODS - GROUPE DE MARCHANDISES												
	01	02	03	04	05	06	07	08	09	10	11	12	13
A. EMPFANG AUS: RECEIVED FROM: RECEPTIONS DE:													
01 DEUTSCHLAND	2	4	--	3	2	24	8	2	--	4	1	1	16
02 FRANCE	--	3	--	--	--	8	--	--	--	--	--	--	2
03 ITALIA	--	4	--	--	--	1	--	--	--	--	--	--	1
04 NEDERLAND	--	4	--	--	2	7	1	--	--	--	--	--	2
05 BELGIQUE/BELGIE	--	2	--	--	--	2	--	--	--	--	--	--	4
06 LUXEMBOURG	--	--	--	--	--	--	--	--	--	--	--	--	--
07 UNITED KINGDOM	--	--	--	--	--	--	--	--	--	--	--	--	--
08 IRELAND	--	--	--	--	--	--	--	--	--	--	--	--	--
09 DANMARK	--	--	--	--	--	--	--	--	--	--	--	--	--
10 HELLAS	--	0	--	--	--	--	--	--	--	--	--	--	--
11 ESPAÑA	--	3	--	--	--	--	--	--	--	--	--	--	--
12 PORTUGAL	--	--	--	--	--	0	--	--	--	--	--	--	--
20 EUR	2	20	--	3	4	43	9	2	--	4	1	1	25
28 NORWAY	--	--	--	1	--	1	--	--	--	--	--	--	2
30 SWEDEN	--	1	--	34	2	3	1	1	--	1	1	1	10
32 FINLAND	--	--	--	2	--	--	--	--	--	--	--	--	0
36 SWITZERLAND	--	--	--	--	--	--	--	--	--	--	--	--	0
38 AUSTRIA	--	--	--	--	--	--	--	--	--	--	--	--	1
48 YUGOSLAVIA	--	--	--	--	--	--	--	--	--	--	--	--	--
52 TURKEY	--	--	--	--	--	--	--	--	--	--	--	--	--
56 USSR	--	--	--	--	--	--	--	--	--	--	--	--	--
60 POLAND	--	0	--	4	--	1	--	--	--	--	--	--	--
62 CZECHOSLOVAKIA	--	--	--	--	--	--	--	--	--	--	--	--	--
64 HUNGARY	--	--	--	--	--	0	--	--	--	--	--	--	--
66 RUMANIA	--	--	--	--	--	--	--	--	--	--	--	--	--
68 BULGARIA	--	--	--	--	--	--	--	--	--	--	--	--	--
71 TOTAL STATE TRADING	--	0	--	4	--	1	--	--	--	--	--	--	--
74 OTHER EUROPEAN COUNTRIES	--	--	--	--	--	--	--	--	--	--	--	--	--
78 NORTH AFRICA	--	--	--	--	--	--	--	--	--	--	--	--	--
80 NEAR AND MIDDLE EAST	--	--	--	--	--	--	--	--	--	--	--	--	--
84 OTHER COUNTRIES	--	0	--	--	--	0	--	--	--	--	--	--	--
88 TOTAL THIRD COUNTRIES	--	2	--	41	2	5	1	1	--	1	1	1	13
95 ZUSAMMEN - TOTAL A	2	22	--	44	7	48	10	3	--	5	1	2	38

S T R A S S E R O A D R O U T E

GRENZUEBERSCHREITENDER VERKEHR NACH LAND UND GUETERGRUPPE. WERKVERKEHR (a) DANMARK

INTERNATIONAL TRAFFIC BY COUNTRY AND GROUP OF GOODS. OWN ACCOUNT 1991

TRAFIC INTERNATIONAL PAR PAYS ET GROUPE DE MARCHANDISES. COMPTE PROPRE (a) 1000 T

LAND - COUNTRY - PAYS	GUETERGRUPPE - GROUP OF GOODS - GROUPE DE MARCHANDISES											
	14	15	16	17	18	19	20	21	22	23	24	01-24
A. EMPFANG AUS: RECEIVED FROM: RECEPTIONS DE:												
01 DEUTSCHLAND	4	6	1	0	16	3	8	6	2	21	9	143
02 FRANCE	--	--	--	--	5	--	2	0	1	3	1	26
03 ITALIA	1	--	--	--	1	--	2	1	--	2	1	13
04 NEDERLAND	1	--	0	--	5	--	1	0	--	3	1	27
05 BELGIQUE/BELGIE	1	--	--	--	5	--	0	--	--	3	1	18
06 LUXEMBOURG	--	--	--	--	--	--	--	--	--	--	--	--
07 UNITED KINGDOM	--	--	--	--	1	--	1	--	--	1	0	3
08 IRELAND	--	--	--	--	--	--	--	--	--	--	--	--
09 DANMARK	--	--	--	--	--	--	--	--	--	--	--	--
10 HELLAS	--	--	--	--	--	--	--	--	--	--	--	0
11 ESPAÑA	--	--	--	--	--	--	0	--	--	--	--	4
12 PORTUGAL	0	--	--	--	--	--	--	--	--	0	--	1
20 EUR	6	6	2	0	33	3	15	7	3	34	13	235
28 NORWAY	--	--	--	--	2	0	0	--	--	2	0	9
30 SWEDEN	2	3	--	--	16	3	4	3	1	34	6	126
32 FINLAND	--	--	--	--	1	0	0	--	--	7	0	11
36 SWITZERLAND	--	--	--	--	--	--	--	--	--	--	--	--
38 AUSTRIA	--	--	--	--	0	--	0	--	--	1	0	2
48 YUGOSLAVIA	--	--	--	--	--	--	--	--	--	--	--	--
52 TURKEY	--	--	--	--	--	--	--	--	--	--	--	--
56 USSR	--	--	--	--	--	--	--	--	--	--	--	--
60 POLAND	--	--	--	0	0	--	0	--	0	2	1	9
62 CZECHOSLOVAKIA	--	--	--	--	0	--	--	--	--	--	--	0
64 HUNGARY	--	--	--	--	--	--	--	--	--	0	--	0
66 RUMANIA	--	--	--	--	--	--	--	--	--	--	--	--
68 BULGARIA	--	--	--	--	--	--	--	--	--	--	--	--
71 TOTAL STATE TRADING	--	--	--	0	0	--	0	--	0	2	1	9
74 OTHER EUROPEAN COUNTRIES	--	--	--	--	--	--	--	--	--	--	--	--
78 NORTH AFRICA	--	--	--	--	--	--	--	--	--	--	--	--
80 NEAR AND MIDDLE EAST	--	--	--	--	--	--	--	--	--	--	--	--
84 OTHER COUNTRIES	--	--	--	--	--	--	--	--	--	1	0	2
88 TOTAL THIRD COUNTRIES	2	3	--	0	21	3	5	3	1	47	8	161
95 ZUSAMMEN - TOTAL A	8	9	2	1	53	6	20	10	4	82	21	396

(a) MIT FAHRZEUGEN ZUGELASSEN IM MITGLIEDSTAAT
BY VEHICLES REGISTERED IN THE MEMBER STATE
PAR VEHICULES IMMATRICULES DANS L'ETAT MEMBRE

S T R A S S E - R O A D - R O U T E

GRENZUEBERSCHREITENDER VERKEHR NACH LAND UND GUETERGRUPPE. WERKVERKEHR (a) DANMARK

INTERNATIONAL TRAFFIC BY COUNTRY AND GROUP OF GOODS. OWN ACCOUNT (a) 1991

TRAFIC INTERNATIONAL PAR PAYS ET GROUPE DE MARCHANDISES. COMPTE PROPRE (a) 1000 T

LAND - COUNTRY - PAYS	GUETERGRUPPE - GROUP OF GOODS - GROUPE DE MARCHANDISES												
	01	02	03	04	05	06	07	08	09	10	11	12	13
B. VERSAND NACH: DISPATCHED TO: EXPEDITIONS VERS:													
01 DEUTSCHLAND	3	4	0	4	13	79	2	-	-	2	4	3	12
02 FRANCE	-	0	-	-	2	18	1	-	-	-	-	-	-
03 ITALIA	-	1	-	-	2	13	0	-	-	-	-	-	0
04 NEDERLAND	-	-	-	-	1	6	-	-	-	-	0	-	0
05 BELGIQUE/BELGIE	-	-	-	-	0	2	-	-	-	-	0	-	-
06 LUXEMBOURG	-	-	-	-	-	-	-	-	-	-	-	-	-
07 UNITED KINGDOM	-	-	-	-	1	3	-	-	-	-	-	-	1
08 IRELAND	-	-	-	-	-	-	-	-	-	-	-	-	-
09 DANMARK	-	-	-	-	-	-	-	-	-	-	-	-	-
10 HELLAS	-	-	-	-	-	2	-	-	-	-	-	-	-
11 ESPANA	-	-	-	-	0	3	-	-	-	-	-	-	-
12 PORTUGAL	-	-	-	-	-	1	-	-	-	-	-	-	-
20 EUR	3	5	0	4	19	127	3	-	-	2	4	4	13
28 NORWAY	-	-	-	-	1	5	0	-	-	-	-	0	1
30 SWEDEN	0	1	-	2	4	13	1	0	-	0	-	1	11
32 FINLAND	-	-	-	-	1	0	-	-	-	-	-	-	-
36 SWITZERLAND	-	-	-	-	1	1	-	-	-	-	-	-	-
38 AUSTRIA	-	-	-	-	0	0	-	-	-	-	-	-	0
48 YUGOSLAVIA	-	-	-	-	-	-	-	-	-	-	-	-	-
52 TURKEY	-	-	-	-	-	-	-	-	-	-	-	-	-
56 USSR	-	-	-	-	-	-	-	-	-	-	-	-	-
60 POLAND	-	-	-	-	-	3	-	-	-	-	-	-	1
62 CZECHOSLOVAKIA	-	-	-	-	-	0	-	-	-	-	-	-	-
64 HUNGARY	-	-	-	-	-	-	-	-	-	-	-	-	-
66 RUMANIA	-	-	-	-	-	-	-	-	-	-	-	-	-
68 BULGARIA	-	-	-	-	-	-	-	-	-	-	-	-	-
71 TOTAL STATE TRADING	-	-	-	-	-	3	-	-	-	-	-	-	1
74 OTHER EUROPEAN COUNTRIES	-	-	-	-	-	1	-	-	-	-	-	-	-
78 NORTH AFRICA	-	0	-	-	-	-	-	-	-	-	-	-	-
80 NEAR AND MIDDLE EAST	-	-	-	-	-	3	-	-	-	-	-	-	-
84 OTHER COUNTRIES	-	-	-	-	1	20	1	-	-	1	-	0	1
88 TOTAL THIRD COUNTRIES	0	2	-	2	7	47	0	0	-	1	-	1	13
95 ZUSAMMEN - TOTAL B	3	7	0	6	25	175	4	0	-	3	4	5	26
97 INSGESAMT - TOTAL A+B	4	28	0	50	32	222	14	3	-	7	6	6	63

S T R A S S E - R O A D - R O U T E

GRENZUEBERSCHREITENDER VERKEHR NACH LAND UND GUETERGRUPPE. WERKVERKEHR (a) DANMARK

INTERNATIONAL TRAFFIC BY COUNTRY AND GROUP OF GOODS. OWN ACCOUNT (a) 1991

TRAFIC INTERNATIONAL PAR PAYS ET GROUPE DE MARCHANDISES. COMPTE PROPRE (a) 1000 T

LAND - COUNTRY - PAYS	GUETERGRUPPE - GROUP OF GOODS - GROUPE DE MARCHANDISES											
	14	15	16	17	18	19	20	21	22	23	24	01-24
B. VERSAND NACH: DISPATCHED TO: EXPEDITIONS VERS:												
01 DEUTSCHLAND	43	-	1	3	11	10	14	8	3	41	19	278
02 FRANCE	-	-	-	-	2	-	2	1	-	4	1	31
03 ITALIA	-	-	-	-	1	0	1	-	-	2	1	21
04 NEDERLAND	1	-	-	-	2	-	1	1	-	3	1	15
05 BELGIQUE/BELGIE	-	-	-	0	0	-	0	-	-	2	0	6
06 LUXEMBOURG	-	-	-	-	-	-	-	-	-	-	-	-
07 UNITED KINGDOM	-	-	-	-	1	-	1	0	-	2	1	10
08 IRELAND	-	-	-	-	-	-	-	-	-	-	-	-
09 DANMARK	-	-	-	-	0	-	-	-	-	-	-	-
10 HELLAS	-	-	-	-	1	-	-	-	-	-	-	2
11 ESPANA	-	-	-	-	-	-	1	-	-	1	0	5
12 PORTUGAL	-	-	-	-	-	-	-	-	-	-	-	1
20 EUR	44	-	1	3	18	10	20	9	3	53	22	368
28 NORWAY	1	1	-	-	3	-	1	1	-	6	2	22
30 SWEDEN	22	4	0	-	13	7	5	2	1	16	8	112
32 FINLAND	1	-	-	-	1	-	1	-	-	1	0	5
36 SWITZERLAND	-	0	-	-	-	0	0	-	-	2	-	5
38 AUSTRIA	-	-	-	-	0	-	-	-	-	1	-	2
48 YUGOSLAVIA	-	-	-	-	-	-	-	-	-	-	-	-
52 TURKEY	-	-	-	-	-	-	-	-	-	-	-	-
56 USSR	-	-	-	-	-	-	-	-	-	-	-	-
60 POLAND	-	-	-	-	1	-	0	-	-	1	-	6
62 CZECHOSLOVAKIA	-	-	-	-	-	-	-	-	-	-	-	0
64 HUNGARY	-	-	-	-	-	-	-	-	-	-	-	-
66 RUMANIA	-	-	-	-	-	-	-	-	-	-	-	-
68 BULGARIA	-	-	-	-	-	-	-	-	-	-	-	-
71 TOTAL STATE TRADING	-	-	-	-	1	-	0	-	-	1	-	6
74 OTHER EUROPEAN COUNTRIES	-	-	-	-	-	-	-	-	-	-	1	1
78 NORTH AFRICA	-	-	-	-	-	-	-	-	-	-	-	0
80 NEAR AND MIDDLE EAST	-	-	-	-	-	-	1	-	-	-	0	4
84 OTHER COUNTRIES	0	-	-	-	2	-	2	0	-	2	1	29
88 TOTAL THIRD COUNTRIES	25	5	0	-	20	7	11	3	1	30	12	186
95 ZUSAMMEN - TOTAL B	69	5	1	3	38	18	31	13	4	83	35	555
97 INSGESAMT - TOTAL A+B	77	14	3	3	91	24	51	22	8	164	56	950

(a) MIT FAHRZEUGEN ZUGELASSEN IM MITGLIEDSTAAT
BY VEHICLES REGISTERED IN THE MEMBER STATE
PAR VEHICULES IMMATRICULES DANS L'ETAT MEMBRE

S T R A S S E - R O A D - R O U T E

GRENZUEBERSCHREITENDER VERKEHR NACH LAND UND GUETERGRUPPE. WERKVERKEHR (a) ESPANA
INTERNATIONAL TRAFFIC BY COUNTRY AND GROUP OF GOODS. OWN ACCOUNT (a) 1991
TRAFIC INTERNATIONAL PAR PAYS ET GROUPE DE MARCHANDISES. COMPTE PROPRE (a) 1000 T

LAND - COUNTRY - PAYS	GUETERGRUPPE - GROUP OF GOODS - GROUPE DE MARCHANDISES												
	01	02	03	04	05	06	07	08	09	10	11	12	13
A. EMPFANG AUS: RECEIVED FROM: RECEPTIONS DE:													
01 DEUTSCHLAND	0	3	0	11	6	-	-	-	-	-	-	-	-
02 FRANCE	3	4	-	12	0	-	-	-	-	-	-	-	-
03 ITALIA	-	-	-	-	-	-	-	-	-	-	-	-	-
04 NEDERLAND	-	-	-	-	-	-	-	-	-	-	-	-	-
05 BELGIQUE/BELGIE	-	-	-	-	-	-	-	-	-	-	-	-	-
06 LUXEMBOURG	-	-	-	-	-	-	-	-	-	-	-	-	-
07 UNITED KINGDOM	-	-	-	-	-	-	-	-	-	-	-	-	-
08 IRELAND	-	-	-	-	-	-	-	-	-	-	-	-	-
09 DANMARK	-	-	-	-	-	-	-	-	-	-	-	-	-
10 HELLAS	-	-	-	-	-	-	-	-	-	-	-	-	-
11 ESPANA	-	-	-	-	-	-	-	-	-	-	-	-	-
12 PORTUGAL	1	3	1	55	2	-	-	-	-	-	-	-	-
20 EUR	5	9	2	77	8	-	-	-	-	-	-	-	-
28 NORWAY	-	-	-	-	-	-	-	-	-	-	-	-	-
30 SWEDEN	-	-	-	-	-	-	-	-	-	-	-	-	-
32 FINLAND	-	-	-	-	-	-	-	-	-	-	-	-	-
36 SCHWITZERLAND	-	-	-	-	-	-	-	-	-	-	-	-	-
38 AUSTRIA	-	-	-	-	-	-	-	-	-	-	-	-	-
48 YUGOSLAVIA	-	-	-	-	-	-	-	-	-	-	-	-	-
52 TURKEY	-	-	-	-	-	-	-	-	-	-	-	-	-
56 USSR	-	-	-	-	-	-	-	-	-	-	-	-	-
60 POLAND	-	-	-	-	-	-	-	-	-	-	-	-	-
62 CZECHOSLOVAKIA	-	-	-	-	-	-	-	-	-	-	-	-	-
64 HUNGARY	-	-	-	-	-	-	-	-	-	-	-	-	-
66 RUMANIA	-	-	-	-	-	-	-	-	-	-	-	-	-
68 BULGARIA	-	-	-	-	-	-	-	-	-	-	-	-	-
71 TOTAL STATE TRADING	-	-	-	-	-	-	-	-	-	-	-	-	-
74 OTHER EUROPEAN COUNTRIES	-	-	-	-	-	-	-	-	-	-	-	-	-
78 NORTH AFRICA	-	-	-	-	-	-	-	-	-	-	-	-	-
80 NEAR AND MIDDLE EAST	-	-	-	-	-	-	-	-	-	-	-	-	-
84 OTHER COUNTRIES	-	-	-	-	-	-	-	-	-	-	-	-	-
88 TOTAL THIRD COUNTRIES	-	-	-	-	-	-	-	-	-	-	-	-	-
95 ZUSAMMEN - TOTAL A	5	9	2	77	8	-	-	-	-	-	-	-	-

S T R A S S E - R O A D - R O U T E

GRENZUEBERSCHREITENDER VERKEHR NACH LAND UND GUETERGRUPPE. WERKVERKEHR (a) ESPANA
INTERNATIONAL TRAFFIC BY COUNTRY AND GROUP OF GOODS. OWN ACCOUNT (a) 1991
TRAFIC INTERNATIONAL PAR PAYS ET GROUPE DE MARCHANDISES. COMPTE PROPRE (a) 1000 T

LAND - COUNTRY - PAYS	GUETERGRUPPE - GROUP OF GOODS - GROUPE DE MARCHANDISES											
	14	15	16	17	18	19	20	21	22	23	24	01-24
A. EMPFANG AUS: RECEIVED FROM: RECEPTIONS DE:												
01 DEUTSCHLAND	-	-	1	0	33	2	26	3	2	21	0	107
02 FRANCE	-	-	-	-	-	-	9	1	1	4	0	34
03 ITALIA	-	-	-	-	-	-	-	-	-	-	-	-
04 NEDERLAND	-	-	-	-	-	-	-	-	-	-	-	-
05 BELGIQUE/BELGIE	-	-	-	-	-	-	10	2	1	3	0	17
06 LUXEMBOURG	-	-	-	-	-	-	-	-	-	-	-	-
07 UNITED KINGDOM	-	-	-	-	-	-	-	-	-	-	-	-
08 IRELAND	-	-	-	-	-	-	-	-	-	-	-	-
09 DANMARK	-	-	-	-	-	-	-	-	-	-	-	-
10 HELLAS	-	-	-	-	-	-	-	-	-	-	-	-
11 ESPANA	-	-	-	-	-	-	-	-	-	-	-	-
12 PORTUGAL	26	120	1	3	22	17	-	-	-	-	-	251
20 EUR	26	120	1	3	56	18	45	5	5	29	0	409
28 NORWAY	-	-	-	-	-	-	-	-	-	-	-	-
30 SWEDEN	-	-	-	-	-	-	-	-	-	-	-	-
32 FINLAND	-	-	-	-	-	-	-	-	-	-	-	-
36 SCHWITZERLAND	-	-	-	-	-	-	11	1	0	6	0	17
38 AUSTRIA	-	-	-	-	-	-	-	-	-	-	-	-
48 YUGOSLAVIA	-	-	-	-	-	-	-	-	-	-	-	-
52 TURKEY	-	-	-	-	-	-	-	-	-	-	-	-
56 USSR	-	-	-	-	-	-	-	-	-	-	-	-
60 POLAND	-	-	-	-	-	-	-	-	-	-	-	-
62 CZECHOSLOVAKIA	-	-	-	-	-	-	-	-	-	-	-	-
64 HUNGARY	-	-	-	-	-	-	-	-	-	-	-	-
66 RUMANIA	-	-	-	-	-	-	-	-	-	-	-	-
68 BULGARIA	-	-	-	-	-	-	-	-	-	-	-	-
71 TOTAL STATE TRADING	-	-	-	-	-	-	-	-	-	-	-	-
74 OTHER EUROPEAN COUNTRIES	-	-	-	-	-	-	1	0	0	1	0	2
78 NORTH AFRICA	-	-	-	-	-	-	-	-	-	-	-	-
80 NEAR AND MIDDLE EAST	-	-	-	-	-	-	-	-	-	-	-	-
84 OTHER COUNTRIES	-	-	-	-	-	-	12	1	0	6	0	20
88 TOTAL THIRD COUNTRIES	-	-	-	-	-	-	-	-	-	-	-	-
95 ZUSAMMEN - TOTAL A	26	120	1	3	56	18	57	6	5	35	0	429

(a) MIT FAHRZEUGEN ZUGELASSEN IM MITGLIEDSTAAT
BY VEHICLES REGISTERED IN THE MEMBER STATE
PAR VEHICULES IMMATRICULES DANS L'ETAT MEMBRE

S T R A S S E - R O A D - R O U T E

1.1.11:3 (B1)

GRENZUEBERSCHREITENDER VERKEHR NACH LAND UND GUETERGRUPPE. WERKVERKEHR (a)

INTERNATIONAL TRAFFIC BY COUNTRY AND GROUP OF GOODS. OWN ACCOUNT (a)

TRAFIC INTERNATIONAL PAR PAYS ET GROUPE DE MARCHANDISES. COMPTE PROPRE (a)

ESPANA
1991
1000 T

LAND - COUNTRY - PAYS	GUETERGRUPPE - GROUP OF GOODS - GROUPE DE MARCHANDISES												
	01	02	03	04	05	06	07	08	09	10	11	12	13
B. VERSAND NACH: DISPATCHED TO: EXPEDITIONS VERS:													
01 DEUTSCHLAND	0	67	-	0	1	5	0	-	-	-	-	-	53
02 FRANCE	0	51	0	1	1	-	-	-	-	-	-	-	-
03 ITALIA	0	11	0	0	1	3	0	-	-	-	-	-	-
04 NEDERLAND	-	-	-	-	-	-	-	-	-	-	-	-	-
05 BELGIQUE/BELGIE	-	-	-	-	-	-	-	-	-	-	-	-	-
06 LUXEMBOURG	-	-	-	-	-	-	-	-	-	-	-	-	-
07 UNITED KINGDOM	-	-	-	-	-	-	-	-	-	-	-	-	-
08 IRELAND	-	-	-	-	-	-	-	-	-	-	-	-	-
09 DANMARK	-	-	-	-	-	-	-	-	-	-	-	-	-
10 HELLAS	-	-	-	-	-	-	-	-	-	-	-	-	-
11 ESPANA	-	-	-	-	-	-	-	-	-	-	-	-	-
12 PORTUGAL	12	12	0	5	5	1	1	-	-	-	-	-	-
20 EUR	12	141	1	6	8	17	2	-	-	-	-	-	53
28 NORWAY	-	-	-	-	-	-	-	-	-	-	-	-	-
30 SWEDEN	-	-	-	-	-	-	-	-	-	-	-	-	-
32 FINLAND	-	-	-	-	-	-	-	-	-	-	-	-	-
36 SWITZERLAND	-	-	-	-	-	-	-	-	-	-	-	-	-
38 AUSTRIA	-	-	-	-	-	-	-	-	-	-	-	-	-
48 YUGOSLAVIA	-	-	-	-	-	-	-	-	-	-	-	-	-
52 TURKEY	-	-	-	-	-	-	-	-	-	-	-	-	-
56 USSR	-	-	-	-	-	-	-	-	-	-	-	-	-
60 POLAND	-	-	-	-	-	-	-	-	-	-	-	-	-
62 CZECHOSLOVAKIA	-	-	-	-	-	-	-	-	-	-	-	-	-
64 HUNGARY	-	-	-	-	-	-	-	-	-	-	-	-	-
66 RUMANIA	-	-	-	-	-	-	-	-	-	-	-	-	-
68 BULGARIA	-	-	-	-	-	-	-	-	-	-	-	-	-
71 TOTAL STATE TRADING	-	-	-	-	-	-	-	-	-	-	-	-	-
74 OTHER EUROPEAN COUNTRIES	0	0	0	0	0	25	3	-	-	-	-	-	-
78 NORTH AFRICA	-	-	-	-	-	-	-	-	-	-	-	-	-
80 NEAR AND MIDDLE EAST	-	-	-	-	-	-	-	-	-	-	-	-	-
84 OTHER COUNTRIES	-	-	-	-	-	9	0	-	-	-	-	-	-
88 TOTAL THIRD COUNTRIES	0	0	0	0	0	34	3	-	-	-	-	-	-
95 ZUSAMMEN - TOTAL B	12	141	1	6	8	51	5	-	-	-	-	-	53
97 INSGESAMT - TOTAL A+B	17	151	3	83	16	51	5	-	-	-	-	-	53

S T R A S S E - R O A D - R O U T E

1.1.11:4 (B1)

GRENZUEBERSCHREITENDER VERKEHR NACH LAND UND GUETERGRUPPE. WERKVERKEHR (a)

INTERNATIONAL TRAFFIC BY COUNTRY AND GROUP OF GOODS. OWN ACCOUNT (a)

TRAFIC INTERNATIONAL PAR PAYS ET GROUPE DE MARCHANDISES. COMPTE PROPRE (a)

ESPANA
1991
1000 T

LAND - COUNTRY - PAYS	GUETERGRUPPE - GROUP OF GOODS - GROUPE DE MARCHANDISES											
	14	15	16	17	18	19	20	21	22	23	24	01-24
B. VERSAND NACH: DISPATCHED TO: EXPEDITIONS VERS:												
01 DEUTSCHLAND	-	-	-	-	-	-	20	2	2	13	0	162
02 FRANCE	26	15	-	-	-	-	4	0	1	2	0	102
03 ITALIA	-	-	-	-	-	-	-	-	-	-	-	16
04 NEDERLAND	-	-	-	-	-	-	-	-	-	-	-	-
05 BELGIQUE/BELGIE	-	-	-	-	-	-	8	1	0	5	0	14
06 LUXEMBOURG	-	-	-	-	-	-	-	-	-	-	-	-
07 UNITED KINGDOM	3	1	-	-	28	0	-	-	-	-	-	32
08 IRELAND	-	-	-	-	-	-	1	0	0	0	-	2
09 DANMARK	-	-	-	-	-	-	-	-	-	-	-	-
10 HELLAS	-	-	-	-	-	-	-	-	-	-	-	-
11 ESPANA	-	-	-	-	-	-	-	-	-	-	-	-
12 PORTUGAL	2	6	-	0	17	0	12	5	3	25	0	114
20 EUR	30	22	-	0	45	0	44	9	6	46	0	442
28 NORWAY	-	-	-	-	-	-	-	-	-	-	-	-
30 SWEDEN	-	-	-	-	-	-	-	-	-	-	-	-
32 FINLAND	-	-	-	-	-	-	-	-	-	-	-	-
36 SWITZERLAND	-	-	-	-	-	-	-	-	-	-	-	-
38 AUSTRIA	-	-	-	-	-	-	-	-	-	-	-	-
48 YUGOSLAVIA	-	-	-	-	-	-	-	-	-	-	-	-
52 TURKEY	-	-	-	-	-	-	-	-	-	-	-	-
56 USSR	-	-	-	-	-	-	-	-	-	-	-	-
60 POLAND	-	-	-	-	-	-	-	-	-	-	-	-
62 CZECHOSLOVAKIA	-	-	-	-	-	-	-	-	-	-	-	-
64 HUNGARY	-	-	-	-	-	-	-	-	-	-	-	-
66 RUMANIA	-	-	-	-	-	-	-	-	-	-	-	-
68 BULGARIA	-	-	-	-	-	-	-	-	-	-	-	-
71 TOTAL STATE TRADING	-	-	-	-	-	-	-	-	-	-	-	-
74 OTHER EUROPEAN COUNTRIES	-	-	-	-	-	-	-	-	-	-	-	28
78 NORTH AFRICA	-	-	-	-	-	-	-	-	-	-	-	-
80 NEAR AND MIDDLE EAST	-	-	-	-	-	-	-	-	-	-	-	-
84 OTHER COUNTRIES	-	-	-	-	-	-	-	-	-	-	-	9
88 TOTAL THIRD COUNTRIES	-	-	-	-	-	-	-	-	-	-	-	37
95 ZUSAMMEN - TOTAL B	30	22	-	0	45	0	44	9	6	46	0	479
97 INSGESAMT - TOTAL A+B	56	142	1	3	101	18	101	15	11	81	0	908

(a) MIT FAHRZEUGEN ZUGELASSEN IM MITGLIEDSTAAT
BY VEHICLES REGISTERED IN THE MEMBER STATE
PAR VEHICULES IMMATRICULES DANS L'ETAT MEMBRE

S T R A S S E R O A D R O U T E 1.1.12:1 (B1)

GRENZUEBERSCHREITENDER VERKEHR NACH LAND UND GUETERGRUPPE. WERKVERKEHR (a) PORTUGAL

INTERNATIONAL TRAFFIC BY COUNTRY AND GROUP OF GOODS. OWN ACCOUNT (a) 1991

TRAFIC INTERNATIONAL PAR PAYS ET GROUPE DE MARCHANDISES. COMPTE PROPRE (a) 1000 T

LAND - COUNTRY - PAYS	GUETERGRUPPE - GROUP OF GOODS - GROUPE DE MARCHANDISES												
	01	02	03	04	05	06	07	08	09	10	11	12	13
A. EMPFANG AUS: RECEIVED FROM: RECEPTIONS DE:													
01 DEUTSCHLAND	-	-	-	-	-	-	-	-	-	-	-	-	-
02 FRANCE	-	7	-	-	-	2	-	-	-	-	-	-	-
03 ITALIA	-	-	-	-	-	-	-	-	-	-	-	-	-
04 NEDERLAND	-	-	-	-	3	-	-	-	-	-	-	-	-
05 BELGIQUE/BELGIE	-	-	-	-	1	-	-	-	-	-	-	-	-
06 LUXEMBOURG	-	-	-	-	-	-	-	-	-	-	-	-	-
07 UNITED KINGDOM	-	-	-	-	-	-	-	-	-	-	-	-	-
08 IRELAND	-	-	-	-	-	-	-	-	-	-	-	-	-
09 DANMARK	-	-	-	-	-	-	-	-	-	-	-	-	-
10 HELLAS	-	-	-	-	-	-	-	-	-	-	-	-	-
11 ESPANA	2	49	-	18	-	20	-	-	-	-	-	-	5
12 PORTUGAL	-	-	-	-	-	-	-	-	-	-	-	-	-
20 EUR	2	56	-	18	4	21	-	-	-	-	-	-	5
28 NORWAY	-	-	-	-	-	-	-	-	-	-	-	-	-
30 SWEDEN	-	-	-	-	-	-	-	-	-	-	-	-	-
32 FINLAND	-	-	-	-	-	-	-	-	-	-	-	-	-
36 SWITZERLAND	-	-	-	-	-	-	-	-	-	-	-	-	-
38 AUSTRIA	-	-	-	-	-	-	-	-	-	-	-	-	-
48 YUGOSLAVIA	-	-	-	-	-	-	-	-	-	-	-	-	-
52 TURKEY	-	-	-	-	-	-	-	-	-	-	-	-	-
56 USSR	-	-	-	-	-	-	-	-	-	-	-	-	-
60 POLAND	-	-	-	-	-	-	-	-	-	-	-	-	-
62 CZECHOSLOVAKIA	-	-	-	-	-	-	-	-	-	-	-	-	-
64 HUNGARY	-	-	-	-	-	-	-	-	-	-	-	-	-
66 RUMANIA	-	-	-	-	-	-	-	-	-	-	-	-	-
68 BULGARIA	-	-	-	-	-	-	-	-	-	-	-	-	-
71 TOTAL STATE TRADING	-	-	-	-	-	-	-	-	-	-	-	-	-
74 OTHER EUROPEAN COUNTRIES	-	-	-	-	-	-	-	-	-	-	-	-	-
78 NORTH AFRICA	-	-	-	-	-	-	-	-	-	-	-	-	-
80 NEAR AND MIDDLE EAST	-	-	-	-	-	-	-	-	-	-	-	-	-
84 OTHER COUNTRIES	-	-	-	-	-	-	-	-	-	-	-	-	-
88 TOTAL THIRD COUNTRIES	-	-	-	-	-	-	-	-	-	-	-	-	-
95 ZUSAMMEN - TOTAL A	2	56	-	18	4	21	-	-	-	-	-	-	5

S T R A S S E R O A D R O U T E 1.1.12:2 (B1)

GRENZUEBERSCHREITENDER VERKEHR NACH LAND UND GUETERGRUPPE. WERKVERKEHR (a) PORTUGAL

INTERNATIONAL TRAFFIC BY COUNTRY AND GROUP OF GOODS. OWN ACCOUNT (a) 1991

TRAFIC INTERNATIONAL PAR PAYS ET GROUPE DE MARCHANDISES. COMPTE PROPRE (a) 1000 T

LAND - COUNTRY - PAYS	GUETERGRUPPE - GROUP OF GOODS - GROUPE DE MARCHANDISES											
	14	15	16	17	18	19	20	21	22	23	24	01-24
A. EMPFANG AUS: RECEIVED FROM: RECEPTIONS DE:												
01 DEUTSCHLAND	-	-	-	-	-	-	-	-	-	-	-	-
02 FRANCE	-	-	-	-	-	-	-	-	-	-	-	8
03 ITALIA	-	-	-	-	-	-	-	-	-	-	-	3
04 NEDERLAND	-	-	-	-	-	-	-	-	-	-	-	1
05 BELGIQUE/BELGIE	-	-	-	-	-	-	-	-	-	-	-	-
06 LUXEMBOURG	-	-	-	-	-	-	-	-	-	-	-	-
07 UNITED KINGDOM	-	-	-	-	-	-	-	-	-	-	-	-
08 IRELAND	-	-	-	-	-	-	-	-	-	-	-	-
09 DANMARK	-	-	-	-	-	-	-	-	-	-	-	-
10 HELLAS	-	-	-	-	-	-	-	-	-	-	-	-
11 ESPANA	20	10	-	-	-	-	-	3	3	1	-	130
12 PORTUGAL	-	-	-	-	-	-	-	-	-	-	-	-
20 EUR	20	10	-	-	-	-	-	3	3	1	-	143
28 NORWAY	-	-	-	-	-	-	-	-	-	-	-	-
30 SWEDEN	-	-	-	-	-	-	-	-	-	-	-	-
32 FINLAND	-	-	-	-	-	-	-	-	-	-	-	-
36 SWITZERLAND	-	-	-	-	-	-	-	-	-	-	-	-
38 AUSTRIA	-	-	-	-	-	-	-	-	-	-	-	-
48 YUGOSLAVIA	-	-	-	-	-	-	-	-	-	-	-	-
52 TURKEY	-	-	-	-	-	-	-	-	-	-	-	-
56 USSR	-	-	-	-	-	-	-	-	-	-	-	-
60 POLAND	-	-	-	-	-	-	-	-	-	-	-	-
62 CZECHOSLOVAKIA	-	-	-	-	-	-	-	-	-	-	-	-
64 HUNGARY	-	-	-	-	-	-	-	-	-	-	-	-
66 RUMANIA	-	-	-	-	-	-	-	-	-	-	-	-
68 BULGARIA	-	-	-	-	-	-	-	-	-	-	-	-
71 TOTAL STATE TRADING	-	-	-	-	-	-	-	-	-	-	-	-
74 OTHER EUROPEAN COUNTRIES	-	-	-	-	-	-	-	-	-	-	-	-
78 NORTH AFRICA	-	-	-	-	-	-	-	-	-	-	-	-
80 NEAR AND MIDDLE EAST	-	-	-	-	-	-	-	-	-	-	-	-
84 OTHER COUNTRIES	-	-	-	-	-	-	-	-	-	-	-	-
88 TOTAL THIRD COUNTRIES	-	-	-	-	-	-	-	-	-	-	-	-
95 ZUSAMMEN - TOTAL A	20	10	-	-	-	-	-	-	3	3	1	143

(a) MIT FAHRZEUGEN ZUGELASSEN IM MITGLIEDSTAAT
BY VEHICLES REGISTERED IN THE MEMBER STATE
PAR VEHICULES IMMATRICULES DANS L'ETAT MEMBRE

S T R A S S E - R O A D - R O U T E

GRENZUEBERSCHREITENDER VERKEHR NACH LAND UND GUETERGRUPPE. WERKVERKEHR (a) PORTUGAL

INTERNATIONAL TRAFFIC BY COUNTRY AND GROUP OF GOODS. OWN ACCOUNT (a) 1991

TRAFIC INTERNATIONAL PAR PAYS ET GROUPE DE MARCHANDISES. COMPTE PROPRE (a) 1000 T

LAND - COUNTRY - PAYS	GUETERGRUPPE - GROUP OF GOODS - GROUPE DE MARCHANDISES												
	01	02	03	04	05	06	07	08	09	10	11	12	13
B. VERSAND NACH: DISPATCHED TO: EXPEDITIONS VERS:													
01 DEUTSCHLAND	-	-	-	-	-	-	-	-	-	-	-	-	-
02 FRANCE	-	-	-	-	-	-	-	-	-	-	-	-	-
03 ITALIA	-	-	-	-	-	-	-	-	-	-	-	-	-
04 NEDERLAND	-	-	-	-	-	-	-	-	-	-	-	-	-
05 BELGIQUE/BELGIE	-	-	-	-	-	-	-	-	-	-	-	-	-
06 LUXEMBOURG	-	-	-	-	-	-	-	-	-	-	-	-	-
07 UNITED KINGDOM	-	-	-	-	-	-	-	-	-	-	-	-	-
08 IRELAND	-	-	-	-	-	-	-	-	-	-	-	-	-
09 DANMARK	-	-	-	-	-	-	-	-	-	-	-	-	-
10 HELLAS	-	-	-	-	-	-	-	-	-	-	-	-	-
11 ESPANA	-	-	-	210	-	14	-	-	-	-	-	8	2
12 PORTUGAL	-	-	-	-	-	-	-	-	-	-	-	-	-
20 EUR	-	-	-	210	-	14	-	-	-	-	-	8	2
28 NORWAY	-	-	-	-	-	-	-	-	-	-	-	-	-
30 SWEDEN	-	-	-	-	-	-	-	-	-	-	-	-	-
32 FINLAND	-	-	-	-	-	-	-	-	-	-	-	-	-
36 SWITZERLAND	-	-	-	-	-	-	-	-	-	-	-	-	-
38 AUSTRIA	-	-	-	-	-	-	-	-	-	-	-	-	-
48 YUGOSLAVIA	-	-	-	-	-	-	-	-	-	-	-	-	-
52 TURKEY	-	-	-	-	-	-	-	-	-	-	-	-	-
56 USSR	-	-	-	-	-	-	-	-	-	-	-	-	-
60 POLAND	-	-	-	-	-	-	-	-	-	-	-	-	-
62 CZECHOSLOVAKIA	-	-	-	-	-	-	-	-	-	-	-	-	-
64 HUNGARY	-	-	-	-	-	-	-	-	-	-	-	-	-
66 RUMANIA	-	-	-	-	-	-	-	-	-	-	-	-	-
68 BULGARIA	-	-	-	-	-	-	-	-	-	-	-	-	-
71 TOTAL STATE TRADING	-	-	-	-	-	-	-	-	-	-	-	-	-
74 OTHER EUROPEAN COUNTRIES	-	-	-	-	-	-	-	-	-	-	-	-	-
78 NORTH AFRICA	-	-	-	-	-	-	-	-	-	-	-	-	-
80 NEAR AND MIDDLE EAST	-	-	-	-	-	-	-	-	-	-	-	-	-
84 OTHER COUNTRIES	-	-	-	-	-	-	-	-	-	-	-	-	-
88 TOTAL THIRD COUNTRIES	-	-	-	-	-	-	-	-	-	-	-	-	-
95 ZUSAMMEN - TOTAL B	-	-	-	210	-	14	-	-	-	-	-	8	2
97 INSGESAMT - TOTAL A+B	2	56	-	228	4	35	-	-	-	-	-	8	6

S T R A S S E - R O A D - R O U T E

GRENZUEBERSCHREITENDER VERKEHR NACH LAND UND GUETERGRUPPE. WERKVERKEHR (a) PORTUGAL

INTERNATIONAL TRAFFIC BY COUNTRY AND GROUP OF GOODS. OWN ACCOUNT (a) 1991

TRAFIC INTERNATIONAL PAR PAYS ET GROUPE DE MARCHANDISES. COMPTE PROPRE (a) 1000 T

LAND - COUNTRY - PAYS	GUETERGRUPPE - GROUP OF GOODS - GROUPE DE MARCHANDISES											
	14	15	16	17	18	19	20	21	22	23	24	01-24
B. VERSAND NACH: DISPATCHED TO: EXPEDITIONS VERS:												
01 DEUTSCHLAND	-	-	-	-	-	-	-	-	-	-	-	-
02 FRANCE	-	-	-	-	-	-	-	-	-	-	-	-
03 ITALIA	-	-	-	-	-	-	-	-	-	-	-	-
04 NEDERLAND	-	-	-	-	-	-	-	-	0	1	-	2
05 BELGIQUE/BELGIE	-	-	-	-	-	-	-	-	-	-	-	-
06 LUXEMBOURG	-	-	-	-	-	-	-	-	-	-	-	-
07 UNITED KINGDOM	-	-	-	-	-	-	-	-	-	-	-	-
08 IRELAND	-	-	-	-	-	-	-	-	-	-	-	-
09 DANMARK	-	-	-	-	-	-	-	-	-	-	-	-
10 HELLAS	-	-	-	-	-	-	-	-	-	-	-	-
11 ESPANA	4	11	-	-	-	-	5	1	29	13	-	297
12 PORTUGAL	-	-	-	-	-	-	-	-	-	-	-	-
20 EUR	4	11	-	-	-	-	5	1	29	14	-	299
28 NORWAY	-	-	-	-	-	-	-	-	-	-	-	-
30 SWEDEN	-	-	-	-	-	-	-	-	-	-	-	-
32 FINLAND	-	-	-	-	-	-	-	-	-	-	-	-
36 SWITZERLAND	-	-	-	-	-	-	-	-	-	-	-	-
38 AUSTRIA	-	-	-	-	-	-	-	-	-	-	-	-
48 YUGOSLAVIA	-	-	-	-	-	-	-	-	-	-	-	-
52 TURKEY	-	-	-	-	-	-	-	-	-	-	-	-
56 USSR	-	-	-	-	-	-	-	-	-	-	-	-
60 POLAND	-	-	-	-	-	-	-	-	-	-	-	-
62 CZECHOSLOVAKIA	-	-	-	-	-	-	-	-	-	-	-	-
64 HUNGARY	-	-	-	-	-	-	-	-	-	-	-	-
66 RUMANIA	-	-	-	-	-	-	-	-	-	-	-	-
68 BULGARIA	-	-	-	-	-	-	-	-	-	-	-	-
71 TOTAL STATE TRADING	-	-	-	-	-	-	-	-	-	-	-	-
74 OTHER EUROPEAN COUNTRIES	-	-	-	-	-	-	-	-	-	-	-	-
78 NORTH AFRICA	-	-	-	-	-	-	-	-	-	-	-	-
80 NEAR AND MIDDLE EAST	-	-	-	-	-	-	-	-	-	-	-	-
84 OTHER COUNTRIES	-	-	-	-	-	-	-	-	-	-	-	-
88 TOTAL THIRD COUNTRIES	-	-	-	-	-	-	-	-	-	-	-	-
95 ZUSAMMEN - TOTAL B	4	11	-	-	-	-	5	1	29	14	-	299
97 INSGESAMT - TOTAL A+B	25	21	-	-	-	-	5	1	32	17	1	442

(a) MIT FAHRZEUGEN ZUGELASSEN IM MITGLIEDSTAAT
BY VEHICLES REGISTERED IN THE MEMBER STATE
PAR VEHICULES IMMATRICULES DANS L'ETAT MEMBRE

S T R A S S E

R O A D

R O U T E

1.1.13:1 (B1)

GRENZUEBERSCHREITENDER VERKEHR NACH LAND UND GUETERGRUPPE. WERKVERKEHR (a)

EUR

INTERNATIONAL TRAFFIC BY COUNTRY AND GROUP OF GOODS. OWN ACCOUNT (a)

1991

TRAFIC INTERNATIONAL PAR PAYS ET GROUPE DE MARCHANDISES. COMPTE PROPRE (a)

1000 T

LAND - COUNTRY - PAYS	GUETERGRUPPE - GROUP OF GOODS - GROUPE DE MARCHANDISES												
	01	02	03	04	05	06	07	08	09	10	11	12	13
A. EMPFANG AUS: RECEIVED FROM: RECEPTIONS DE:													
01 DEUTSCHLAND	34	36	32	116	58	574	68	103	-	39	55	4	224
02 FRANCE	374	303	24	858	139	799	22	5	-	51	21	4	155
03 ITALIA	1	174	9	2	4	61	0	-	-	0	1	1	28
04 NEDERLAND	45	663	35	102	198	819	107	22	-	83	20	20	62
05 BELGIQUE/BELGIE	23	336	7	163	68	540	75	43	-	71	32	11	62
06 LUXEMBOURG	0	6	0	47	3	112	-	4	-	14	14	12	34
07 UNITED KINGDOM	3	3	1	-	0	81	-	5	-	17	-	0	46
08 IRELAND	-	2	1	-	-	-	-	-	-	-	-	-	-
09 DANMARK	5	5	1	2	5	74	1	-	-	10	6	5	1
10 HELLAS	-	0	-	-	0	1	-	0	-	-	-	-	0
11 ESPANA	2	108	0	28	9	32	-	-	-	-	-	-	9
12 PORTUGAL	1	3	1	55	2	0	-	-	-	-	-	-	-
20 EUR	488	1639	110	1373	486	3093	273	182	-	286	149	56	621
28 NORWAY	-	-	1	1	0	1	-	-	-	-	-	0	2
30 SWEDEN	-	1	0	35	2	-	2	1	-	1	1	1	10
32 FINLAND	-	-	-	2	-	-	-	-	-	-	-	-	0
36 SWITZERLAND	0	0	0	11	3	40	0	-	-	29	7	0	15
38 AUSTRIA	-	3	0	16	7	20	2	4	-	0	1	1	7
48 YUGOSLAVIA	-	1	-	-	0	3	-	-	-	-	-	-	-
52 TURKEY	-	0	-	-	0	0	-	-	-	-	-	-	-
56 USSR	-	0	-	0	0	-	-	-	-	-	-	-	-
60 POLAND	0	6	16	56	2	19	0	71	-	0	8	1	3
62 CZECHOSLOVAKIA	-	2	0	36	0	8	0	0	-	2	-	-	0
64 HUNGARY	0	2	6	0	0	6	1	-	-	0	-	1	0
66 RUMANIA	-	2	-	-	0	0	0	-	-	-	-	-	-
68 BULGARIA	-	-	-	-	-	0	-	-	-	-	-	-	-
71 TOTAL STATE TRADING	0	13	22	92	2	36	1	71	-	2	8	2	3
74 OTHER EUROPEAN COUNTRIES	-	-	-	-	-	-	-	-	-	-	-	-	-
78 NORTH AFRICA	-	-	-	-	-	-	-	-	-	-	-	-	-
80 NEAR AND MIDDLE EAST	-	-	-	-	-	-	-	-	-	-	-	-	-
84 OTHER COUNTRIES	-	0	-	-	-	0	-	-	-	-	-	-	-
88 TOTAL THIRD COUNTRIES	0	18	23	157	14	103	4	76	-	32	18	4	37
95 ZUSAMMEN - TOTAL A	488	1657	133	1530	500	3197	277	258	-	317	167	60	658

S T R A S S E

R O A D

R O U T E

1.1.13:2 (B1)

GRENZUEBERSCHREITENDER VERKEHR NACH LAND UND GUETERGRUPPE. WERKVERKEHR (a)

EUR

INTERNATIONAL TRAFFIC BY COUNTRY AND GROUP OF GOODS. OWN ACCOUNT (a)

1991

TRAFIC INTERNATIONAL PAR PAYS ET GROUPE DE MARCHANDISES. COMPTE PROPRE (a)

1000 T

LAND - COUNTRY - PAYS	GUETERGRUPPE - GROUP OF GOODS - GROUPE DE MARCHANDISES											
	14	15	16	17	18	19	20	21	22	23	24	01-24
A. EMPFANG AUS: RECEIVED FROM: RECEPTIONS DE:												
01 DEUTSCHLAND	482	2179	103	1	308	81	187	66	122	325	228	5425
02 FRANCE	218	915	17	0	160	200	158	52	358	202	125	5162
03 ITALIA	108	56	1	-	25	-	77	91	23	82	65	809
04 NEDERLAND	242	304	68	0	329	4	87	23	24	285	219	3761
05 BELGIQUE/BELGIE	396	632	66	0	181	27	64	47	17	144	75	3080
06 LUXEMBOURG	116	106	26	1	7	0	10	50	0	9	15	585
07 UNITED KINGDOM	9	109	14	-	5	0	27	0	0	23	33	375
08 IRELAND	-	-	0	-	-	-	1	-	-	-	-	4
09 DANMARK	60	29	11	0	0	-	10	3	0	9	1	241
10 HELLAS	0	0	-	-	0	-	0	0	-	3	0	4
11 ESPANA	29	169	-	5	12	-	32	0	13	22	31	500
12 PORTUGAL	26	120	-	3	27	17	1	0	5	13	7	281
20 EUR	1686	4620	307	9	1056	328	652	333	563	1117	798	20226
28 NORWAY	0	0	-	-	2	0	0	0	0	3	1	11
30 SWEDEN	2	4	-	-	16	3	5	3	1	35	8	137
32 FINLAND	-	0	-	-	1	0	0	0	-	7	0	11
36 SWITZERLAND	22	46	0	-	25	2	41	8	4	38	18	309
38 AUSTRIA	26	112	24	-	25	1	27	5	4	46	23	354
48 YUGOSLAVIA	0	0	-	-	0	-	1	0	-	7	0	12
52 TURKEY	0	-	-	-	-	-	0	-	-	1	0	1
56 USSR	-	-	-	-	-	-	0	-	-	0	0	0
60 POLAND	49	38	0	2	12	0	9	4	1	31	4	333
62 CZECHOSLOVAKIA	71	46	1	-	2	-	3	0	0	25	2	198
64 HUNGARY	0	-	-	-	0	-	0	1	0	4	0	21
66 RUMANIA	0	-	-	-	-	-	0	-	-	0	0	0
68 BULGARIA	-	-	-	-	0	-	0	-	-	0	0	0
71 TOTAL STATE TRADING	120	84	1	2	14	0	13	0	0	3	0	5
74 OTHER EUROPEAN COUNTRIES	-	-	-	-	-	-	4	-	-	15	0	19
78 NORTH AFRICA	-	-	-	-	-	-	-	-	-	0	-	0
80 NEAR AND MIDDLE EAST	-	-	-	-	-	-	-	2	-	2	2	6
84 OTHER COUNTRIES	-	-	-	-	-	-	-	-	-	-	-	-
88 TOTAL THIRD COUNTRIES	170	246	25	2	84	6	92	23	11	220	57	1422
95 ZUSAMMEN - TOTAL A	1856	4866	332	11	1140	334	745	356	573	1337	856	21648

S T R A S S E R O A D R O U T E 1.1.13:3 (B1)

GRENZUEBERSCHREITENDER VERKEHR NACH LAND UND GUETERGRUPPE. WERKVERKEHR (a) EUR

INTERNATIONAL TRAFFIC BY COUNTRY AND GROUP OF GOODS. OWN ACCOUNT (a) 1991

TRAFIC INTERNATIONAL PAR PAYS ET GROUPE DE MARCHANDISES. COMPTE PROPRE (a) 1000 T

LAND - COUNTRY - PAYS	GUETERGRUPPE - GROUP OF GOODS - GROUPE DE MARCHANDISES												
	01	02	03	04	05	06	07	08	09	10	11	12	13
B. VERSAND NACH: DISPATCHED TO: EXPEDITIONS VERS:													
01 DEUTSCHLAND	5	1030	72	252	338	1024	20	179	-	59	56	22	392
02 FRANCE	44	528	87	273	190	1236	122	64	-	39	98	11	224
03 ITALIA	5	22	156	68	36	134	1	2	-	2	26	2	170
04 NEDERLAND	10	69	48	239	86	714	21	163	-	8	11	7	216
05 BELGIQUE/BELGIE	46	138	83	299	107	705	60	37	-	16	70	63	112
06 LUXEMBOURG	1	10	0	46	8	96	0	1	-	24	37	3	23
07 UNITED KINGDOM	-	16	8	0	52	106	-	-	-	8	1	17	24
08 IRELAND	-	-	-	-	2	23	-	-	-	-	-	-	-
09 DANMARK	1	14	0	13	12	24	2	-	-	1	0	1	2
10 HELLAS	-	0	0	0	0	2	-	-	-	-	-	-	0
11 ESPANA	100	24	18	229	23	22	3	0	-	-	-	8	21
12 PORTUGAL	12	12	2	13	5	23	1	-	-	-	-	-	0
20 EUR	224	1864	475	1432	858	4109	231	445	-	157	298	133	1184
28 NORWAY	-	3	-	-	1	5	0	-	-	-	-	0	1
30 SWEDEH	0	19	0	2	5	14	2	0	-	0	-	1	11
32 FINLAND	-	-	-	-	1	0	-	-	-	-	-	-	-
36 SWITZERLAND	-	26	1	141	17	180	1	26	-	11	1	1	25
38 AUSTRIA	1	0	1	252	28	84	5	81	-	7	0	5	20
48 YUGOSLAVIA	-	0	0	-	0	1	-	-	-	-	-	-	0
52 TURKEY	-	-	-	-	1	0	-	-	-	-	-	-	0
56 USSR	-	0	-	0	-	0	-	-	-	-	-	-	0
60 POLAND	0	6	3	0	2	22	1	-	-	10	1	1	2
62 CZECHOSLOVAKIA	-	1	0	0	1	1	0	-	-	2	0	2	0
64 HUNGARY	-	-	0	1	0	0	-	-	-	0	-	0	1
66 RUMANIA	-	-	0	-	0	0	-	-	-	-	-	-	-
68 BULGARIA	-	-	-	-	-	0	-	-	-	-	-	-	-
71 TOTAL STATE TRADING	0	6	4	1	3	24	1	-	-	12	1	3	3
74 OTHER EUROPEAN COUNTRIES	0	0	0	0	1	26	3	-	-	-	-	-	-
78 NORTH AFRICA	-	0	1	-	4	-	-	-	-	-	-	-	-
80 NEAR AND MIDDLE EAST	-	-	0	-	-	3	-	-	-	-	-	-	-
84 OTHER COUNTRIES	-	-	-	-	4	37	0	-	-	1	-	0	-
88 TOTAL THIRD COUNTRIES	1	61	7	396	65	373	12	107	-	31	2	10	59
95 ZUSAMMEN - TOTAL B	226	1925	482	1828	923	4483	243	553	-	189	300	144	1244
97 INSGESAMT - TOTAL A+B	714	3582	615	3358	1423	7679	520	811	-	506	467	204	1902

S T R A S S E R O A D R O U T E 1.1.13:4 (B1)

GRENZUEBERSCHREITENDER VERKEHR NACH LAND UND GUETERGRUPPE. WERKVERKEHR (a) EUR

INTERNATIONAL TRAFFIC BY COUNTRY AND GROUP OF GOODS. OWN ACCOUNT (a) 1991

TRAFIC INTERNATIONAL PAR PAYS ET GROUPE DE MARCHANDISES. COMPTE PROPRE (a) 1000 T

LAND - COUNTRY - PAYS	GUETERGRUPPE - GROUP OF GOODS - GROUPE DE MARCHANDISES											
	14	15	16	17	18	19	20	21	22	23	24	01-24
B. VERSAND NACH: DISPATCHED TO: EXPEDITIONS VERS:												
01 DEUTSCHLAND	216	196	51	3	214	73	496	192	82	366	390	5726
02 FRANCE	526	932	221	12	272	78	254	83	55	676	256	6280
03 ITALIA	2	4	1	-	101	0	128	31	6	56	121	1075
04 NEDERLAND	209	976	17	0	213	83	336	138	205	437	113	4311
05 BELGIQUE/BELGIE	152	350	94	1	145	14	137	50	37	245	98	3058
06 LUXEMBOURG	148	143	16	36	31	2	24	65	8	79	16	817
07 UNITED KINGDOM	13	1	-	-	65	0	42	4	1	151	32	541
08 IRELAND	-	-	-	-	20	-	2	0	0	2	0	49
09 DANMARK	8	6	1	0	8	1	10	3	6	13	2	128
10 HELLAS	-	-	0	-	0	-	4	0	-	3	0	9
11 ESPANA	5	11	-	-	45	2	137	115	134	125	37	1060
12 PORTUGAL	2	22	-	-	45	0	13	5	3	29	0	187
20 EUR	1272	2641	401	51	1160	252	1583	687	537	2180	1065	23240
28 NORWAY	1	1	-	-	3	-	2	1	0	7	2	28
30 SWEDEH	22	5	0	-	16	7	7	2	1	19	9	143
32 FINLAND	1	-	-	-	1	-	1	-	-	1	0	5
36 SWITZERLAND	313	1287	2	-	80	34	43	26	22	169	17	2423
38 AUSTRIA	94	128	6	-	34	14	32	26	5	165	7	1000
48 YUGOSLAVIA	0	-	-	-	0	-	1	0	0	8	9	20
52 TURKEY	0	-	-	-	0	-	0	0	-	2	0	3
56 USSR	1	-	-	-	-	-	1	0	0	0	0	4
60 POLAND	2	2	-	0	8	1	6	1	0	11	1	79
62 CZECHOSLOVAKIA	-	0	-	-	3	0	2	1	1	4	3	21
64 HUNGARY	-	0	-	-	0	-	1	0	-	3	0	7
66 RUMANIA	0	0	-	-	0	-	0	0	-	1	0	1
68 BULGARIA	-	-	-	-	-	-	0	-	-	0	0	0
71 TOTAL STATE TRADING	3	2	-	0	11	1	12	2	1	29	13	132
74 OTHER EUROPEAN COUNTRIES	-	-	-	-	-	-	3	-	-	7	1	40
78 NORTH AFRICA	-	-	-	-	0	-	1	0	-	4	-	9
80 NEAR AND MIDDLE EAST	-	-	-	-	-	-	1	0	-	-	0	4
84 OTHER COUNTRIES	0	-	-	-	2	-	38	0	-	2	1	85
88 TOTAL THIRD COUNTRIES	435	1422	8	0	147	56	138	57	29	404	52	3874
95 ZUSAMMEN - TOTAL B	1707	4063	409	51	1307	308	1721	743	566	2584	1117	27114
97 INSGESAMT - TOTAL A+B	3563	8929	741	63	2446	642	2465	1100	1140	3921	1973	48762

S T R A S S E R O A D R O U T E 1.2.01:1 (B2)

GRENZUEBERSCHREITENDER VERKEHR NACH LAND UND GUETERGRUPPE. GEWERBLICHER VERKEHR (a) DEUTSCHLAND

INTERNATIONAL TRAFFIC BY COUNTRY AND GROUP OF GOODS. HIRE OR REWARD (a) 1991

TRAFFIC INTERNATIONAL PAR PAYS ET GROUPE DE MARCHANDISES. COMPTE D'AUTRUI (a) 1000 T

LAND - COUNTRY - PAYS	GUETERGRUPPE -- GROUP OF GOODS -- GROUPE DE MARCHANDISES												
	01	02	03	04	05	06	07	08	09	10	11	12	13
A. EMPFANG AUS: RECEIVED FROM: RECEPTIONS DE:													
01 DEUTSCHLAND	--	--	--	--	--	--	--	--	--	--	--	--	--
02 FRANCE	63	243	5	207	87	930	27	54	0	229	5	22	757
03 ITALIA	27	332	0	4	25	347	16	--	--	10	3	11	565
04 NEDERLAND	29	126	5	28	57	552	201	12	--	140	10	42	305
05 BELGIQUE/BELGIE	21	136	1	102	34	232	42	56	--	170	4	91	602
06 LUXEMBOURG	3	0	0	113	1	3	4	194	--	1	4	1	256
07 UNITED KINGDOM	0	1	0	0	7	24	3	0	--	1	1	5	67
08 IRELAND	--	--	--	--	0	0	--	--	--	9	--	0	0
09 DANMARK	31	13	2	4	17	210	12	0	--	56	13	9	13
10 HELLAS	--	3	--	0	1	22	0	0	--	--	--	--	0
11 ESPANA	0	433	0	4	7	30	2	--	--	1	--	0	16
12 PORTUGAL	--	1	0	3	0	1	1	--	--	--	0	--	0
20 EUR	174	1288	13	465	236	2351	307	317	0	608	40	181	2581
28 NORWAY	--	--	--	13	0	1	1	0	--	--	--	0	2
30 SWEDEN	0	0	0	73	2	10	7	0	--	0	0	1	42
32 FINLAND	--	--	--	10	2	2	0	0	--	--	0	0	5
36 SCHWITZERLAND	0	0	0	4	11	31	1	--	--	19	0	4	110
38 AUSTRIA	1	3	3	34	15	118	7	1	--	1	2	12	116
48 YUGOSLAVIA	0	5	0	1	1	19	4	0	--	1	0	--	13
52 TURKEY	--	2	--	--	0	2	--	--	--	--	--	0	0
56 USSR	--	1	0	1	0	3	0	1	--	0	--	0	1
60 POLAND	1	22	2	68	6	126	11	18	--	1	2	3	42
62 CZECHOSLOVAKIA	--	10	1	465	2	62	5	0	--	27	0	0	2
64 HUNGARY	2	28	6	0	3	54	15	--	--	35	--	1	3
66 RUMANIA	--	0	0	--	0	0	0	--	--	--	--	--	0
68 BULGARIA	--	0	--	--	0	0	0	--	--	--	--	--	0
71 TOTAL STATE TRADING	3	66	9	535	12	265	35	19	--	65	2	4	61
74 OTHER EUROPEAN COUNTRIES	--	--	--	--	--	--	--	--	--	--	--	--	--
78 NORTH AFRICA	--	--	--	--	--	--	--	--	--	--	--	--	--
80 NEAR AND MIDDLE EAST	--	0	--	--	--	--	--	--	--	0	--	--	--
84 OTHER COUNTRIES	--	0	--	0	--	--	--	--	--	--	--	--	--
88 TOTAL THIRD COUNTRIES	4	71	12	669	42	429	51	20	--	85	4	21	336
95 ZUSAMMEN - TOTAL A	178	1359	25	1134	278	2780	358	337	0	693	44	202	2917

S T R A S S E R O A D R O U T E 1.2.01:2 (B2)

GRENZUEBERSCHREITENDER VERKEHR NACH LAND UND GUETERGRUPPE. GEWERBLICHER VERKEHR (a) DEUTSCHLAND

INTERNATIONAL TRAFFIC BY COUNTRY AND GROUP OF GOODS. HIRE OR REWARD (a) 1991

TRAFFIC INTERNATIONAL PAR PAYS ET GROUPE DE MARCHANDISES. COMPTE D'AUTRUI (a) 1000 T

LAND - COUNTRY - PAYS	GUETERGRUPPE -- GROUP OF GOODS -- GROUPE DE MARCHANDISES											
	14	15	16	17	18	19	20	21	22	23	24	01-24
A. EMPFANG AUS: RECEIVED FROM: RECEPTIONS DE:												
01 DEUTSCHLAND	--	--	--	--	--	--	--	--	--	--	--	--
02 FRANCE	400	1199	144	52	813	123	421	75	60	553	167	6636
03 ITALIA	374	234	73	1	191	13	278	68	35	471	58	3136
04 NEDERLAND	232	369	53	8	903	43	255	59	43	327	77	3876
05 BELGIQUE/BELGIE	252	226	63	45	945	34	540	41	170	269	124	4200
06 LUXEMBOURG	157	69	91	0	29	0	13	39	2	42	7	1029
07 UNITED KINGDOM	5	4	--	0	62	1	33	6	5	53	34	312
08 IRELAND	0	--	--	--	2	0	4	0	0	2	1	9
09 DANMARK	44	55	33	1	36	7	40	8	5	83	15	707
10 HELLAS	0	1	0	--	1	0	1	0	0	3	1	33
11 ESPANA	25	13	--	0	41	0	84	9	7	54	41	767
12 PORTUGAL	1	1	--	0	2	--	5	0	1	21	4	41
20 EUR	1490	2171	457	107	3025	221	1674	305	328	1878	529	20746
28 NORWAY	0	0	--	--	12	3	4	0	0	21	1	58
30 SWEDEN	6	11	0	0	79	9	33	8	1	92	8	382
32 FINLAND	1	0	--	0	10	1	5	1	3	12	1	55
36 SCHWITZERLAND	17	26	1	--	117	8	101	37	8	158	19	671
38 AUSTRIA	50	205	31	1	153	2	89	33	39	306	24	1237
48 YUGOSLAVIA	18	2	--	0	15	--	7	4	1	35	2	128
52 TURKEY	0	0	--	0	0	--	1	0	0	37	3	45
56 USSR	0	0	--	--	1	--	0	0	0	1	1	10
60 POLAND	105	187	4	3	62	0	32	19	37	116	10	877
62 CZECHOSLOVAKIA	8	373	14	19	101	0	6	2	9	20	11	1239
64 HUNGARY	5	1	0	0	40	--	6	4	6	16	2	227
66 RUMANIA	0	--	--	--	2	--	2	0	10	35	1	51
68 BULGARIA	--	--	--	--	2	--	0	0	--	3	0	6
71 TOTAL STATE TRADING	208	563	18	22	223	0	53	29	63	226	27	2508
74 OTHER EUROPEAN COUNTRIES	--	--	--	--	--	--	0	--	--	1	0	1
78 NORTH AFRICA	--	--	--	--	--	--	2	0	0	12	0	14
80 NEAR AND MIDDLE EAST	0	--	--	--	0	--	1	--	--	0	0	1
84 OTHER COUNTRIES	--	--	--	--	--	--	0	--	--	0	0	0
88 TOTAL THIRD COUNTRIES	282	805	50	23	594	23	289	108	105	865	82	4970
95 ZUSAMMEN - TOTAL A	1772	2976	507	130	3619	244	1963	413	433	2743	611	25716

(a) MIT FAHRZEUGEN ZUGELASSEN IM MITGLIEDSTAAT
BY VEHICLES REGISTERED IN THE MEMBER STATE
PAR VEHICULES IMMATRICULES DANS L'ETAT MEMBRE

S T R A S S E R O A D R O U T E

1.2.01:3 (B2)

GRENZUEBERSCHREITENDER VERKEHR NACH LAND UND GUETERGRUPPE. GEWERBLICHER VERKEHR (a) DEUTSCHLAND

INTERNATIONAL TRAFFIC BY COUNTRY AND GROUP OF GOODS. HIRE OR REWARD (a) 1991

TRAFIC INTERNATIONAL PAR PAYS ET GROUPE DE MARCHANDISES. COMPTE D'AUTRUI (a) 1000 T

LAND - COUNTRY - PAYS	GUETERGRUPPE - GROUP OF GOODS - GROUPE DE MARCHANDISES												
	01	02	03	04	05	06	07	08	09	10	11	12	13
B. VERSAND NACH: DISPATCHED TO: EXPEDITIONS VERS:													
01 DEUTSCHLAND	-	-	-	-	-	-	-	-	-	-	-	-	-
02 FRANCE	13	15	18	52	102	257	34	107	0	76	43	19	804
03 ITALIA	17	10	25	67	92	442	18	18	0	10	635	34	223
04 NEDERLAND	7	33	11	81	46	220	63	169	0	34	8	17	388
05 BELGIE/BELGIE	0	6	6	25	66	141	28	83	2	24	14	21	402
06 LUXEMBOURG	0	0	0	6	2	36	2	37	-	30	133	7	53
07 UNITED KINGDOM	0	0	0	2	3	17	0	0	-	2	0	0	26
08 IRELAND	-	-	0	-	-	0	-	-	-	0	-	0	0
09 DANMARK	7	12	0	16	7	124	132	1	-	8	1	1	70
10 HELLAS	-	3	3	0	3	11	1	1	-	1	0	-	3
11 ESPANA	-	1	14	14	27	17	1	1	-	1	0	1	78
12 PORTUGAL	-	0	1	-	3	8	0	-	-	0	-	-	4
20 EUR	44	80	78	263	351	1273	279	416	0	186	834	100	2051
28 NORWAY	1	8	-	0	1	6	1	-	-	2	-	0	4
30 SWEDEN	1	18	0	4	6	14	2	0	-	6	0	0	36
32 FINLAND	-	5	-	0	0	2	0	0	-	1	-	0	4
36 SWITZERLAND	7	5	0	83	26	63	3	90	-	68	8	0	186
38 AUSTRIA	1	17	1	330	41	132	34	67	-	134	22	10	87
48 YUGOSLAVIA	-	0	12	0	2	3	1	2	-	7	-	0	2
52 TURKEY	-	0	3	0	2	6	0	1	-	1	0	0	2
56 USSR	-	1	1	0	0	14	0	0	-	0	-	-	2
60 POLAND	2	17	16	1	6	126	16	1	-	35	0	1	12
62 CZECHOSLOVAKIA	-	8	3	1	29	19	7	0	-	1	0	12	1
64 HUNGARY	6	1	1	0	0	2	0	0	-	0	1	0	4
66 RUMANIA	-	0	1	0	0	0	0	0	-	0	-	0	0
68 BULGARIA	-	0	0	0	2	1	0	0	-	0	-	0	2
71 TOTAL STATE TRADING	2	27	33	2	42	166	24	3	-	44	0	15	23
74 OTHER EUROPEAN COUNTRIES	-	-	-	-	-	0	-	-	-	-	-	-	-
78 NORTH AFRICA	-	-	2	-	-	1	-	-	-	-	-	-	-
80 NEAR AND MIDDLE EAST	-	0	1	-	0	4	-	-	-	-	-	-	0
84 OTHER COUNTRIES	-	-	-	-	-	0	-	-	-	-	-	-	-
88 TOTAL THIRD COUNTRIES	12	80	40	419	118	394	64	160	-	256	30	25	342
95 ZUSAMMEN - TOTAL B	56	160	118	682	469	1667	343	576	0	442	864	125	2393
97 INSGESAMT - TOTAL A+B	234	1519	143	1816	747	4447	701	913	0	1135	908	327	5310

S T R A S S E R O A D R O U T E

1.2.01:4 (B2)

GRENZUEBERSCHREITENDER VERKEHR NACH LAND UND GUETERGRUPPE. GEWERBLICHER VERKEHR (a) DEUTSCHLAND

INTERNATIONAL TRAFFIC BY COUNTRY AND GROUP OF GOODS. HIRE OR REWARD (a) 1991

TRAFIC INTERNATIONAL PAR PAYS ET GROUPE DE MARCHANDISES. COMPTE D'AUTRUI (a) 1000 T

LAND - COUNTRY - PAYS	GUETERGRUPPE - GROUP OF GOODS - GROUPE DE MARCHANDISES											
	14	15	16	17	18	19	20	21	22	23	24	01-24
B. VERSAND NACH: DISPATCHED TO: EXPEDITIONS VERS:												
01 DEUTSCHLAND	-	-	-	-	-	-	-	-	-	-	-	-
02 FRANCE	276	459	27	30	1242	84	823	162	243	983	218	6087
03 ITALIA	25	37	10	1	524	29	306	21	56	456	62	3118
04 NEDERLAND	579	798	7	2	925	46	340	89	116	567	63	4609
05 BELGIE/BELGIE	130	215	4	14	877	10	649	82	79	398	43	3317
06 LUXEMBOURG	43	44	17	2	76	0	45	20	10	49	11	623
07 UNITED KINGDOM	1	1	-	2	60	0	40	9	5	118	30	316
08 IRELAND	0	-	-	-	1	-	1	0	0	1	2	5
09 DANMARK	42	29	2	2	200	4	45	25	17	121	22	888
10 HELLAS	2	2	0	0	32	0	11	2	8	14	15	111
11 ESPANA	6	3	0	-	178	2	150	11	7	78	68	658
12 PORTUGAL	0	0	-	0	24	0	12	0	1	17	10	80
20 EUR	1104	1588	67	53	4139	175	2422	421	542	2802	544	19812
28 NORWAY	1	0	0	-	29	1	14	3	3	17	2	93
30 SWEDEN	4	3	0	0	112	3	36	10	11	43	11	320
32 FINLAND	1	0	-	-	10	0	13	3	21	12	2	74
36 SWITZERLAND	345	786	3	2	336	32	255	91	49	469	44	2951
38 AUSTRIA	75	125	38	0	312	49	118	43	57	324	28	2045
48 YUGOSLAVIA	0	0	0	-	25	0	9	1	1	33	5	103
52 TURKEY	3	0	-	-	24	-	19	1	1	12	35	109
56 USSR	5	0	-	-	27	-	13	1	0	7	6	77
60 POLAND	5	5	14	1	49	20	37	11	7	65	16	453
62 CZECHOSLOVAKIA	0	3	-	0	37	1	14	8	1	12	17	174
64 HUNGARY	1	0	0	-	32	2	18	1	2	13	4	74
66 RUMANIA	0	0	-	-	5	2	2	2	0	14	2	31
68 BULGARIA	0	0	-	-	5	-	11	1	0	4	5	31
71 TOTAL STATE TRADING	10	9	14	1	180	25	94	25	11	148	55	953
74 OTHER EUROPEAN COUNTRIES	-	-	-	-	0	-	0	-	-	1	0	1
78 NORTH AFRICA	0	-	-	-	0	-	2	-	-	14	0	19
80 NEAR AND MIDDLE EAST	2	0	-	-	0	-	1	0	0	2	2	12
84 OTHER COUNTRIES	-	-	-	-	0	-	0	-	-	0	0	0
88 TOTAL THIRD COUNTRIES	441	923	55	3	1003	110	552	176	153	1042	179	6577
95 ZUSAMMEN - TOTAL B	1545	2511	122	56	5142	285	2974	597	695	3844	723	26389
97 INSGESAMT - TOTAL A+B	3317	5487	629	186	8761	529	4937	1010	1128	6587	1334	52105

(a) MIT FAHRZEUGEN ZUGELASSEN IM MITGLIEDSTAAT
BY VEHICLES REGISTERED IN THE MEMBER STATE
PAR VEHICULES IMMATRICULES DANS L'ETAT MEMBRE

S T R A S S E R O A D R O U T E 1.2.02:1 (B2)

GRENZUEBERSCHREITENDER VERKEHR NACH LAND UND GUETERGRUPPE. GEWERBLICHER VERKEHR (a) FRANCE

INTERNATIONAL TRAFFIC BY COUNTRY AND GROUP OF GOODS. HIRE OR REWARD (a) 1991

TRAFFIC INTERNATIONAL PAR PAYS ET GROUPE DE MARCHANDISES. COMPTE D'AUTRUI (a) 1000 T

LAND - COUNTRY - PAYS	GUETERGRUPPE - GROUP OF GOODS - GROUPE DE MARCHANDISES												
	01	02	03	04	05	06	07	08	09	10	11	12	13
A. EMPFANG AUS: RECEIVED FROM: RECEPTIONS DE:													
01 DEUTSCHLAND	14	9	0	254	33	684	88	73	-	68	53	170	373
02 FRANCE	-	-	-	-	-	-	-	-	-	-	-	-	-
03 ITALIA	48	102	-	13	55	438	9	20	-	12	35	1	506
04 NEDERLAND	38	67	5	-	15	289	129	57	-	37	-	8	68
05 BELGIQUE/BELGIE	147	60	17	49	38	508	179	110	-	270	15	44	279
06 LUXEMBOURG	-	-	1	5	-	-	-	-	-	-	5	-	108
07 UNITED KINGDOM	13	-	-	-	17	158	-	-	-	4	6	5	182
08 IRELAND	-	-	-	-	-	-	-	-	-	-	-	-	-
09 DANMARK	-	-	-	-	3	23	-	-	-	-	-	-	-
10 HELLAS	-	-	-	-	-	7	5	-	-	-	-	-	3
11 ESPAÑA	26	71	-	16	8	143	18	10	-	125	21	-	180
12 PORTUGAL	-	14	-	21	10	50	-	-	-	-	-	-	5
20 EUR	285	323	22	357	180	2300	427	270	-	516	136	227	1704
28 NORWAY	-	-	-	-	-	-	-	-	-	-	-	-	-
30 SWEDEN	-	-	-	4	-	1	-	-	-	-	-	4	5
32 FINLAND	-	-	-	-	-	-	-	-	-	-	-	-	-
36 SWITZERLAND	-	-	0	4	5	2	-	-	-	-	-	-	46
38 AUSTRIA	-	-	-	7	3	8	-	-	-	-	-	-	23
48 YUGOSLAVIA	-	-	-	-	-	-	-	-	-	-	-	-	-
52 TURKEY	-	-	-	-	-	-	-	-	-	-	-	-	-
56 USSR	-	-	-	-	-	-	-	-	-	-	-	-	-
60 POLAND	-	5	-	-	5	4	-	-	-	-	-	-	8
62 CZECHOSLOVAKIA	-	-	-	-	-	-	-	-	-	-	-	-	-
64 HUNGARY	-	-	-	-	8	-	-	-	-	-	-	-	-
66 ROMANIA	-	-	-	-	-	-	-	-	-	-	-	-	-
68 BULGARIA	-	-	-	-	-	-	-	-	-	-	-	-	-
71 TOTAL STATE TRADING	-	5	-	-	13	4	-	-	-	-	-	-	8
74 OTHER EUROPEAN COUNTRIES	-	-	-	-	-	-	-	-	-	-	-	-	-
78 NORTH AFRICA	-	7	-	-	-	8	-	-	-	-	-	-	-
80 NEAR AND MIDDLE EAST	-	-	-	-	-	-	-	-	-	-	-	-	-
84 OTHER COUNTRIES	-	-	-	-	-	-	-	-	-	-	-	-	-
88 TOTAL THIRD COUNTRIES	-	12	0	15	21	23	-	-	-	-	-	4	82
95 ZUSAMMEN - TOTAL A	285	335	23	372	201	2323	427	270	-	516	136	231	1786

S T R A S S E R O A D R O U T E 1.2.02:2 (B2)

GRENZUEBERSCHREITENDER VERKEHR NACH LAND UND GUETERGRUPPE. GEWERBLICHER VERKEHR (a) FRANCE

INTERNATIONAL TRAFFIC BY COUNTRY AND GROUP OF GOODS. HIRE OR REWARD (a) 1991

TRAFFIC INTERNATIONAL PAR PAYS ET GROUPE DE MARCHANDISES. COMPTE D'AUTRUI (a) 1000 T

LAND - COUNTRY - PAYS	GUETERGRUPPE - GROUP OF GOODS - GROUPE DE MARCHANDISES											
	14	15	16	17	18	19	20	21	22	23	24	01-24
A. EMPFANG AUS: RECEIVED FROM: RECEPTIONS DE:												
01 DEUTSCHLAND	625	885	420	117	968	66	500	88	77	762	389	6716
02 FRANCE	-	-	-	-	-	-	-	-	-	-	-	-
03 ITALIA	352	60	46	6	360	8	388	105	198	580	873	4216
04 NEDERLAND	31	74	10	9	258	35	54	34	11	70	82	1378
05 BELGIQUE/BELGIE	117	1376	178	59	537	192	320	34	55	361	283	5228
06 LUXEMBOURG	12	-	-	-	34	21	3	13	2	16	7	228
07 UNITED KINGDOM	24	54	-	-	93	26	90	26	10	151	221	1081
08 IRELAND	-	-	-	-	-	-	-	-	-	-	1	1
09 DANMARK	-	-	-	-	8	-	4	-	3	3	2	46
10 HELLAS	-	-	-	-	7	8	-	1	3	5	9	47
11 ESPAÑA	179	216	149	-	315	17	182	43	111	173	232	2235
12 PORTUGAL	23	40	-	-	21	9	38	4	41	35	47	358
20 EUR	1363	2705	803	191	2602	380	1580	348	511	2156	2147	21533
28 NORWAY	-	-	-	-	-	-	-	-	-	-	3	3
30 SWEDEN	8	9	-	-	6	-	9	-	-	29	12	86
32 FINLAND	-	-	-	-	-	-	-	-	-	-	-	-
36 SWITZERLAND	5	19	-	-	36	11	32	4	6	125	28	323
38 AUSTRIA	-	11	-	-	19	-	11	9	-	35	10	136
48 YUGOSLAVIA	-	-	-	-	-	-	-	-	-	-	-	-
52 TURKEY	-	-	-	-	-	-	-	-	-	10	-	10
56 USSR	-	-	-	-	-	-	-	-	-	-	3	3
60 POLAND	-	-	-	9	6	-	8	-	-	-	-	45
62 CZECHOSLOVAKIA	-	-	-	-	9	-	-	-	-	-	-	9
64 HUNGARY	-	-	-	-	-	-	-	-	-	8	9	25
66 ROMANIA	-	-	-	-	-	-	-	-	-	1	-	1
68 BULGARIA	-	-	-	-	-	-	-	-	-	2	-	2
71 TOTAL STATE TRADING	-	-	-	9	14	-	8	-	-	11	12	85
74 OTHER EUROPEAN COUNTRIES	-	-	-	-	-	-	-	-	-	-	-	-
78 NORTH AFRICA	-	-	-	-	-	-	-	-	-	19	14	48
80 NEAR AND MIDDLE EAST	-	-	-	-	-	-	-	-	-	-	-	-
84 OTHER COUNTRIES	-	-	-	-	-	-	-	-	-	-	-	-
88 TOTAL THIRD COUNTRIES	13	39	-	9	76	11	59	13	6	229	79	690
95 ZUSAMMEN - TOTAL A	1375	2744	803	200	2677	391	1639	361	516	2386	2225	22223

(a) MIT FAHRZEUGEN ZUGELASSEN IM MITGLIEDSTAAT
BY VEHICLES REGISTERED IN THE MEMBER STATE
PAR VEHICULES IMMATRICULEES DANS L'ETAT MEMBRE

S T R A S S E R O A D R O U T E 1.2.02:3 (B2)

GRENZUEBERSCHREITENDER VERKEHR NACH LAND UND GUETERGRUPPE. GEWERBLICHER VERKEHR (a) FRANCE

INTERNATIONAL TRAFFIC BY COUNTRY AND GROUP OF GOODS. HIRE OR REWARD (a) 1991

TRAFIC INTERNATIONAL PAR PAYS ET GROUPE DE MARCHANDISES. COMPTE D'AUTRUI (a) 1000 T

LAND - COUNTRY - PAYS	GUETERGRUPPE			GROUP OF GOODS				GROUPE DE MARCHANDISES					
	01	02	03	04	05	06	07	08	09	10	11	12	13
B. VERSAND NACH: DISPATCHED TO: EXPEDITIONS VERS:													
01 DEUTSCHLAND	61	358	--	207	60	1078	9	9	--	74	24	11	558
02 FRANCE	--	--	--	--	--	--	--	--	--	--	--	--	--
03 ITALIA	191	144	59	221	114	894	27	3	--	64	180	50	495
04 NEDERLAND	35	45	1	--	15	158	7	--	--	--	--	--	77
05 BELGIQUE/BELGIE	179	40	--	202	68	556	50	8	--	20	37	29	407
06 LUXEMBOURG	10	5	--	2	5	14	--	--	--	--	11	--	24
07 UNITED KINGDOM	--	226	--	--	11	322	--	--	--	--	--	18	150
08 IRELAND	--	--	--	--	--	--	--	--	--	--	--	--	--
09 DANMARK	3	6	--	--	--	33	--	--	--	--	--	--	--
10 HELLAS	--	21	--	--	--	18	--	--	--	--	--	--	--
11 ESPAÑA	127	45	4	370	58	397	91	30	--	51	334	30	181
12 PORTUGAL	--	32	--	--	5	62	--	--	--	--	--	--	18
20 EUR	606	923	65	1002	335	3535	184	51	--	209	587	138	1911
28 NORWAY	--	--	--	--	--	--	--	--	--	--	--	--	--
30 SWEDEH	--	3	--	1	2	--	--	--	--	--	--	--	40
32 FINLAND	--	--	--	--	--	--	--	--	--	--	--	--	--
36 SWITZERLAND	--	16	--	20	10	86	--	--	--	15	42	--	48
38 AUSTRIA	--	7	--	2	--	--	--	--	--	--	--	--	17
48 YUGOSLAVIA	--	--	--	--	--	10	--	--	--	--	--	--	0
52 TURKEY	--	--	--	--	--	4	--	--	--	--	--	--	--
56 USSR	--	--	--	--	--	--	--	--	--	--	--	--	--
60 POLAND	--	--	--	--	--	13	--	--	--	--	--	--	--
62 CZECHOSLOVAKIA	--	--	--	--	--	--	--	--	--	--	--	--	--
64 HUNGARY	--	--	--	4	--	--	--	--	--	--	--	--	--
66 RUMANIA	--	--	--	--	--	--	--	--	--	--	--	--	--
68 BULGARIA	--	--	--	--	--	--	--	--	--	--	--	--	--
71 TOTAL STATE TRADING	--	--	--	4	--	22	--	--	--	--	--	--	0
74 OTHER EUROPEAN COUNTRIES	--	--	--	9	--	14	--	--	--	9	--	--	--
78 NORTH AFRICA	--	7	7	--	--	52	--	--	--	--	--	--	--
80 NEAR AND MIDDLE EAST	--	--	--	--	--	--	--	--	--	--	--	--	--
84 OTHER COUNTRIES	--	--	--	--	--	--	--	--	--	--	--	--	--
88 TOTAL THIRD COUNTRIES	--	33	7	36	11	179	--	--	--	24	42	--	104
95 ZUSAMMEN - TOTAL B	606	955	71	1039	346	3713	184	51	--	233	628	138	2015
97 INSGESAMT - TOTAL A+B	891	1290	94	1410	547	6036	611	320	--	749	765	369	3801

S T R A S S E R O A D R O U T E 1.2.02:4 (B2)

GRENZUEBERSCHREITENDER VERKEHR NACH LAND UND GUETERGRUPPE. GEWERBLICHER VERKEHR (a) FRANCE

INTERNATIONAL TRAFFIC BY COUNTRY AND GROUP OF GOODS. HIRE OR REWARD (a) 1991

TRAFIC INTERNATIONAL PAR PAYS ET GROUPE DE MARCHANDISES. COMPTE D'AUTRUI (a) 1000 T

LAND - COUNTRY - PAYS	GUETERGRUPPE			GROUP OF GOODS				GROUPE DE MARCHANDISES				
	14	15	16	17	18	19	20	21	22	23	24	01-24
B. VERSAND NACH: DISPATCHED TO: EXPEDITIONS VERS:												
01 DEUTSCHLAND	530	881	49	--	815	26	714	90	57	1039	326	6977
02 FRANCE	--	--	--	--	--	--	--	--	--	--	--	--
03 ITALIA	151	197	39	--	890	62	269	135	110	598	334	5207
04 NEDERLAND	--	19	60	10	124	--	116	9	16	101	45	840
05 BELGIQUE/BELGIE	16	264	46	43	522	5	284	46	14	290	210	3337
06 LUXEMBOURG	--	17	--	--	33	--	2	12	2	11	1	149
07 UNITED KINGDOM	3	26	4	--	258	4	154	16	73	276	122	1663
08 IRELAND	--	--	--	--	--	--	--	--	--	--	--	--
09 DANMARK	--	9	--	--	13	--	--	--	--	11	1	68
10 HELLAS	--	--	7	--	10	--	7	--	5	6	6	89
11 ESPAÑA	35	135	80	--	325	70	388	51	26	343	215	3385
12 PORTUGAL	20	12	--	--	71	--	65	--	3	52	33	372
20 EUR	734	1559	286	53	3059	166	1999	359	306	2728	1293	22087
28 NORWAY	--	--	--	--	10	--	3	--	--	1	12	26
30 SWEDEH	--	--	--	--	5	--	2	9	5	20	14	101
32 FINLAND	--	--	--	--	--	--	--	--	--	--	--	--
36 SWITZERLAND	52	209	10	--	81	13	28	23	12	100	66	830
38 AUSTRIA	--	23	--	--	18	--	12	8	9	38	16	149
48 YUGOSLAVIA	--	--	--	--	2	--	--	--	--	--	2	14
52 TURKEY	--	--	--	--	8	--	--	--	--	--	15	28
56 USSR	--	--	--	--	15	--	6	--	--	--	7	29
60 POLAND	--	--	--	--	8	--	16	--	--	0	--	37
62 CZECHOSLOVAKIA	--	--	--	--	7	--	--	--	2	--	--	8
64 HUNGARY	--	--	--	--	--	--	5	--	--	4	5	17
66 RUMANIA	--	--	--	--	5	--	5	--	--	2	--	12
68 BULGARIA	--	--	--	--	--	--	--	--	--	--	--	--
71 TOTAL STATE TRADING	--	--	--	--	36	--	33	--	2	5	14	117
74 OTHER EUROPEAN COUNTRIES	--	--	--	--	--	--	--	--	--	--	--	32
78 NORTH AFRICA	--	--	--	--	--	--	3	--	--	29	4	102
80 NEAR AND MIDDLE EAST	--	--	--	--	--	--	--	--	--	--	--	--
84 OTHER COUNTRIES	--	--	--	--	--	--	--	--	--	--	--	--
88 TOTAL THIRD COUNTRIES	52	233	10	--	158	13	81	40	28	193	141	1385
95 ZUSAMMEN - TOTAL B	786	1792	296	53	3218	179	2080	399	334	2921	1433	23472
97 INSGESAMT - TOTAL A+B	2162	4536	1099	254	5895	571	3719	760	851	5307	3659	45696

(a) MIT FAHRZEUGEN ZUGELASSEN IM MITGLIEDSTAAT
BY VEHICLES REGISTERED IN THE MEMBER STATE
PAR VEHICULES IMMATRICULES DANS L'ETAT MEMBRE

S T R A S S E R O A D R O U T E 1.2.03:1 (B2)

GRENZUEBERSCHREITENDER VERKEHR NACH LAND UND GUETERGRUPPE. GEWERBLICHER VERKEHR (a) ITALIA

INTERNATIONAL TRAFFIC BY COUNTRY AND GROUP OF GOODS. HIRE OR REWARD (a) 1991

TRAFIC INTERNATIONAL PAR PAYS ET GROUPE DE MARCHANDISES. COMPTE D'AUTRUI (a) 1000 T

LAND - COUNTRY - PAYS	GUETERGRUPPE - GROUP OF GOODS - GROUPE DE MARCHANDISES												
	01	02	03	04	05	06	07	08	09	10	11	12	13
A. EMPFANG AUS: RECEIVED FROM: RECEPTIONS DE:													
01 DEUTSCHLAND	-	132	-	33	24	669	-	165	-	24	-	-	993
02 FRANCE	47	269	-	178	-	148	-	-	-	-	-	-	166
03 ITALIA	-	-	-	-	-	-	-	-	-	-	-	-	-
04 NEDERLAND	-	451	-	-	-	422	-	-	-	-	-	18	-
05 BELGIQUE/BELGIE	-	-	-	-	-	232	-	-	-	-	-	-	23
06 LUXEMBOURG	-	-	-	-	-	-	-	-	-	-	-	-	-
07 UNITED KINGDOM	-	-	-	-	-	-	-	-	-	-	-	-	-
08 IRELAND	-	-	-	-	-	-	-	-	-	-	-	-	-
09 DANMARK	-	-	-	-	-	-	-	-	-	-	-	-	-
10 HELLAS	-	-	-	-	-	-	-	-	-	-	-	-	-
11 ESPANA	-	-	-	-	-	20	-	-	-	-	-	-	102
12 PORTUGAL	-	-	-	-	63	-	-	-	-	-	-	-	-
20 EUR	47	852	-	211	88	1491	-	165	-	24	-	18	1284
28 NORWAY	-	-	-	-	-	-	-	-	-	-	-	-	-
30 SWEDEN	-	-	-	-	-	-	-	-	-	-	-	-	-
32 FINLAND	-	-	-	-	-	-	-	-	-	-	-	-	-
36 SCHWITZERLAND	-	-	-	-	-	22	-	-	-	-	-	-	39
38 AUSTRIA	-	-	-	-	-	-	-	-	-	-	-	-	-
48 YUGOSLAVIA	-	-	-	27	-	-	-	-	-	24	-	31	-
52 TURKEY	-	-	-	-	-	-	-	-	-	-	-	-	-
56 USSR	-	-	-	-	-	-	-	-	-	-	-	-	-
60 POLAND	-	-	-	-	-	-	-	-	-	-	-	-	-
62 CZECHOSLOVAKIA	-	-	-	-	-	-	-	24	-	-	-	-	-
64 HUNGARY	-	-	-	-	-	-	-	-	-	-	-	-	-
66 RUMANIA	-	-	-	-	-	-	-	-	-	-	-	-	-
68 BULGARIA	-	-	-	-	-	-	-	-	-	-	-	-	-
71 TOTAL STATE TRADING	-	-	-	27	-	-	-	24	-	24	-	31	-
74 OTHER EUROPEAN COUNTRIES	-	-	-	-	-	-	-	-	-	-	-	-	-
78 NORTH AFRICA	-	-	-	-	-	-	-	-	-	-	-	-	-
80 NEAR AND MIDDLE EAST	-	-	-	-	-	-	-	-	-	-	-	-	-
84 OTHER COUNTRIES	-	-	-	-	-	-	-	-	-	-	-	-	-
88 TOTAL THIRD COUNTRIES	-	-	-	27	-	22	24	-	-	24	-	31	39
95 ZUSAMMEN - TOTAL A	47	852	-	238	88	1513	24	165	-	48	-	50	1323

S T R A S S E R O A D R O U T E 1.2.03:2 (B2)

GRENZUEBERSCHREITENDER VERKEHR NACH LAND UND GUETERGRUPPE. GEWERBLICHER VERKEHR (a) ITALIA

INTERNATIONAL TRAFFIC BY COUNTRY AND GROUP OF GOODS. HIRE OR REWARD (a) 1991

TRAFIC INTERNATIONAL PAR PAYS ET GROUPE DE MARCHANDISES. COMPTE D'AUTRUI (a) 1000 T

LAND - COUNTRY - PAYS	GUETERGRUPPE - GROUP OF GOODS - GROUPE DE MARCHANDISES											
	14	15	16	17	18	19	20	21	22	23	24	01-24
A. EMPFANG AUS: RECEIVED FROM: RECEPTIONS DE:												
01 DEUTSCHLAND	39	220	99	-	823	485	118	-	97	339	201	4461
02 FRANCE	-	-	-	-	-	182	188	44	31	122	20	1395
03 ITALIA	-	-	-	-	-	-	-	-	-	-	-	-
04 NEDERLAND	-	59	-	-	-	-	-	-	-	-	99	1049
05 BELGIQUE/BELGIE	-	-	-	-	35	-	14	-	-	32	63	400
06 LUXEMBOURG	-	-	-	-	-	-	-	-	-	-	-	-
07 UNITED KINGDOM	-	-	-	-	-	-	21	-	-	-	-	21
08 IRELAND	-	-	-	-	-	-	-	-	-	-	-	-
09 DANMARK	-	-	-	-	-	-	-	-	-	-	-	-
10 HELLAS	-	-	-	-	-	-	-	-	-	-	-	-
11 ESPANA	136	135	-	-	92	-	-	-	-	-	-	484
12 PORTUGAL	-	-	-	-	-	-	-	-	-	-	-	63
20 EUR	175	413	99	-	950	667	341	44	128	493	383	7872
28 NORWAY	-	-	-	-	-	-	-	-	-	-	-	-
30 SWEDEN	-	-	-	-	-	-	-	-	-	-	-	-
32 FINLAND	-	-	-	-	-	-	-	-	-	-	-	-
36 SCHWITZERLAND	-	-	-	-	187	-	-	-	-	109	340	697
38 AUSTRIA	-	43	74	-	58	-	-	-	-	-	-	175
48 YUGOSLAVIA	48	-	-	-	112	-	-	-	-	-	-	242
52 TURKEY	-	-	-	-	-	-	-	-	-	-	-	-
56 USSR	-	-	-	-	-	-	-	-	-	-	-	-
60 POLAND	-	-	-	-	-	-	-	-	-	-	-	-
62 CZECHOSLOVAKIA	-	-	-	-	-	-	-	-	-	-	-	24
64 HUNGARY	-	-	-	-	33	-	-	-	-	-	-	33
66 RUMANIA	-	-	-	-	-	-	-	-	-	-	-	-
68 BULGARIA	-	-	-	-	-	-	-	-	-	-	-	-
71 TOTAL STATE TRADING	48	-	-	-	145	-	-	-	-	-	-	299
74 OTHER EUROPEAN COUNTRIES	-	-	-	-	-	-	-	-	-	-	-	-
78 NORTH AFRICA	-	-	-	-	-	-	-	-	-	-	-	-
80 NEAR AND MIDDLE EAST	-	-	-	-	-	-	-	-	-	-	-	-
84 OTHER COUNTRIES	147	-	-	-	-	-	-	-	-	-	-	147
88 TOTAL THIRD COUNTRIES	196	43	74	-	389	-	-	-	-	109	340	1318
95 ZUSAMMEN - TOTAL A	371	457	172	-	1340	667	341	44	128	602	723	9190

(a) MIT FAHRZEUGEN ZUGELASSEN IM MITGLIEDSTAAT
BY VEHICLES REGISTERED IN THE MEMBER STATE
PAR VEHICULES IMMATRICULES DANS L'ETAT MEMBRE

S T R A S S E R O A D R O U T E 1.2.03:3 (B2)

GRENZUEBERSCHREITENDER VERKEHR NACH LAND UND GUETERGRUPPE. GEWERBLICHER VERKEHR (a) ITALIA

INTERNATIONAL TRAFFIC BY COUNTRY AND GROUP OF GOODS. HIRE OR REWARD (a) 1991

TRAFIC INTERNATIONAL PAR PAYS ET GROUPE DE MARCHANDISES. COMPTE D'AUTRUI (a) 1000 T

LAND - COUNTRY - PAYS	GUETERGRUPPE			GROUP OF GOODS				GROUPE DE MARCHANDISES					
	01	02	03	04	05	06	07	08	09	10	11	12	13
B. VERSAND NACH: DISPATCHED TO: EXPEDITIONS VERS:													
01 DEUTSCHLAND	-	512	-	360	37	366	-	-	-	-	-	-	1100
02 FRANCE	-	276	-	-	-	31	-	-	-	58	95	-	-
03 ITALIA	-	-	-	-	-	-	-	-	-	-	-	-	-
04 NEDERLAND	-	-	-	-	-	111	-	-	-	-	-	-	-
05 BELGIQUE/BELGIE	-	63	-	-	-	-	-	-	-	-	-	-	-
06 LUXEMBOURG	-	-	-	-	-	-	-	-	-	-	-	-	-
07 UNITED KINGDOM	-	-	-	-	-	-	-	-	-	-	-	-	-
08 IRELAND	-	-	-	-	-	-	-	-	-	-	-	-	-
09 DANMARK	-	-	-	-	-	-	-	-	-	-	-	-	-
10 HELLAS	-	-	-	-	-	-	-	-	-	-	-	-	-
11 ESPANA	-	-	-	45	53	-	-	-	-	-	-	-	-
12 PORTUGAL	-	-	-	-	68	-	-	-	-	-	-	-	33
20 EUR	-	851	-	404	158	508	-	-	-	58	95	-	1133
28 NORWAY	-	-	-	-	-	-	-	-	-	-	-	-	-
30 SWEDEN	-	-	-	-	-	-	-	-	-	-	-	-	-
32 FINLAND	-	-	-	-	-	-	-	-	-	-	-	-	-
36 SWITZERLAND	-	17	-	-	-	32	-	-	-	3779	-	-	140
38 AUSTRIA	-	-	-	-	42	43	-	-	-	-	-	-	-
48 YUGOSLAVIA	-	-	-	-	18	-	-	-	-	24	-	-	-
52 TURKEY	-	-	-	-	-	-	-	-	-	-	-	-	-
56 USSR	-	-	-	-	-	-	-	-	-	-	-	-	-
60 POLAND	-	-	-	-	-	-	-	-	-	-	-	-	-
62 CZECHOSLOVAKIA	-	-	-	-	-	-	-	-	-	-	-	-	-
64 HUNGARY	-	-	-	-	-	-	-	-	-	-	-	-	-
66 RUMANIA	-	-	-	-	-	-	-	-	-	-	-	-	-
68 BULGARIA	-	-	-	-	-	-	-	-	-	-	-	-	-
71 TOTAL STATE TRADING	-	-	-	-	18	-	-	-	-	24	-	-	-
74 OTHER EUROPEAN COUNTRIES	-	-	-	-	-	-	-	-	-	-	-	-	-
78 NORTH AFRICA	-	-	-	-	-	-	-	-	-	-	-	-	-
80 NEAR AND MIDDLE EAST	-	-	-	-	-	82	-	-	-	-	-	-	-
84 OTHER COUNTRIES	-	-	-	-	4	-	-	-	-	-	-	-	82
88 TOTAL THIRD COUNTRIES	-	17	-	-	64	158	-	-	-	3802	-	-	223
95 ZUSAMMEN - TOTAL B	-	868	-	404	221	666	-	-	-	3860	95	-	1355
97 INSGESAMT - TOTAL A+B	47	1720	-	642	309	2179	24	165	-	3908	95	50	2678

S T R A S S E R O A D R O U T E 1.2.03:4 (B2)

GRENZUEBERSCHREITENDER VERKEHR NACH LAND UND GUETERGRUPPE. GEWERBLICHER VERKEHR (a) ITALIA

INTERNATIONAL TRAFFIC BY COUNTRY AND GROUP OF GOODS. HIRE OR REWARD (a) 1991

TRAFIC INTERNATIONAL PAR PAYS ET GROUPE DE MARCHANDISES. COMPTE D'AUTRUI (a) 1000 T

LAND - COUNTRY - PAYS	GUETERGRUPPE			GROUP OF GOODS				GROUPE DE MARCHANDISES				
	14	15	16	17	18	19	20	21	22	23	24	01-24
B. VERSAND NACH: DISPATCHED TO: EXPEDITIONS VERS:												
01 DEUTSCHLAND	40	44	-	-	356	-	105	-	419	1199	214	4750
02 FRANCE	-	-	-	-	-	-	124	62	39	165	49	900
03 ITALIA	-	-	-	-	-	-	-	-	-	-	-	-
04 NEDERLAND	-	-	-	-	13	-	-	-	-	56	62	241
05 BELGIQUE/BELGIE	-	-	-	-	65	-	-	6	-	30	151	315
06 LUXEMBOURG	-	-	-	-	-	-	-	-	-	-	-	-
07 UNITED KINGDOM	-	-	-	-	-	-	-	-	140	62	-	201
08 IRELAND	-	-	-	-	-	-	15	-	-	-	-	15
09 DANMARK	-	-	-	-	-	-	-	-	-	-	-	-
10 HELLAS	-	-	-	-	-	-	-	-	-	-	-	-
11 ESPANA	-	94	-	-	-	-	50	43	188	79	-	552
12 PORTUGAL	-	-	-	-	-	-	-	-	-	-	-	100
20 EUR	40	138	-	-	435	-	294	111	785	1590	476	7075
28 NORWAY	-	-	-	-	-	-	-	-	-	-	-	-
30 SWEDEN	-	-	-	-	-	-	-	-	-	-	14	14
32 FINLAND	-	-	-	-	-	-	-	-	-	-	-	-
36 SWITZERLAND	217	-	-	-	-	-	59	-	9	22	80	4355
38 AUSTRIA	-	-	-	-	53	-	-	-	-	79	184	401
48 YUGOSLAVIA	-	30	-	-	55	-	28	-	-	37	40	232
52 TURKEY	-	-	-	-	-	-	-	-	-	-	-	-
56 USSR	-	-	-	-	-	-	-	-	-	-	-	-
60 POLAND	-	-	-	-	-	-	-	-	-	-	-	-
62 CZECHOSLOVAKIA	-	-	-	-	-	-	-	-	-	-	-	-
64 HUNGARY	-	-	-	-	-	-	-	-	-	-	-	-
66 RUMANIA	-	-	-	-	-	-	-	-	-	-	-	-
68 BULGARIA	-	-	-	-	-	-	-	-	-	32	-	32
71 TOTAL STATE TRADING	-	30	-	-	55	-	28	-	-	69	40	264
74 OTHER EUROPEAN COUNTRIES	-	-	-	-	-	-	-	-	-	-	-	-
78 NORTH AFRICA	31	-	-	-	-	-	-	-	-	-	-	31
80 NEAR AND MIDDLE EAST	-	-	-	-	-	-	12	-	-	-	-	94
84 OTHER COUNTRIES	-	-	-	-	-	-	35	-	-	-	94	214
88 TOTAL THIRD COUNTRIES	248	30	-	-	108	-	134	-	9	170	412	5373
95 ZUSAMMEN - TOTAL B	288	168	-	-	543	-	428	111	794	1760	887	12449
97 INSGESAMT - TOTAL A+B	659	625	172	-	1882	667	769	155	922	2362	1611	21639

(a) MIT FAHRZEUGEN ZUGELASSEN IM MITGLIEDSTAAT
BY VEHICLES REGISTERED IN THE MEMBER STATE
PAR VEHICULES IMMATRICULES DANS L'ETAT MEMBRE

S T R A S S E R O A D R O U T E 1.2.04:1 (B2)

GRENZUEBERSCHREITENDER VERKEHR NACH LAND UND GUETERGRUPPE. GEBERBLICHER VERKEHR (a) NEDERLAND

INTERNATIONAL TRAFFIC BY COUNTRY AND GROUP OF GOODS. HIRE OR REWARD (a) 1991

TRAFFIC INTERNATIONAL PAR PAYS ET GROUPE DE MARCHANDISES. COMPTE D'AUTRUI (a) 1000 T

LAND - COUNTRY - PAYS	GUETERGRUPPE - GROUP OF GOODS - GROUPE DE MARCHANDISES												
	01	02	03	04	05	06	07	08	09	10	11	12	13
A. EMPFANG AUS: RECEIVED FROM: RECEPTIONS DE:													
01 DEUTSCHLAND	149	707	92	323	273	2442	235	372	1	33	122	125	1477
02 FRANCE	86	153	7	62	40	613	32	2	0	7	5	10	168
03 ITALIA	6	56	0	2	18	102	1	1	0	2	0	2	34
04 NEDERLAND	-	-	-	-	-	-	-	-	-	-	-	-	-
05 BELGIQUE/BELGIE	76	363	42	285	114	1359	61	100	-	98	12	3	423
06 LUXEMBOURG	-	-	-	1	1	2	-	-	-	-	-	1	24
07 UNITED KINGDOM	0	7	1	1	3	21	1	0	-	2	0	0	9
08 IRELAND	-	-	0	-	0	0	-	-	-	-	-	-	0
09 DANMARK	1	4	2	6	10	65	1	0	-	0	0	0	7
10 HELLAS	-	4	-	-	0	0	-	-	-	-	-	-	0
11 ESPANA	0	97	0	4	14	19	1	0	-	0	0	0	4
12 PORTUGAL	-	8	0	0	1	3	0	0	-	-	-	-	0
20 EUR	318	1398	145	684	474	4628	333	475	1	142	139	142	2147
28 NORWAY	-	0	-	1	0	0	0	0	-	-	0	0	1
30 SWEDEN	1	3	0	61	5	10	0	17	-	0	0	0	13
32 FINLAND	0	0	0	0	0	0	0	3	-	-	-	-	0
36 SCHWITZERLAND	0	0	0	0	2	12	0	-	-	0	0	1	16
38 AUSTRIA	0	2	1	5	11	12	8	-	-	0	0	1	11
48 YUGOSLAVIA	1	8	0	1	3	4	0	-	-	0	0	0	2
52 TURKEY	-	0	-	-	0	0	-	-	-	-	-	-	0
56 USSR	-	-	0	0	0	1	0	-	-	-	-	-	0
60 POLAND	0	43	1	19	9	52	9	0	-	0	0	1	3
62 CZECHOSLOVAKIA	0	4	0	1	2	25	2	-	-	0	0	0	0
64 HUNGARY	1	7	0	0	4	16	4	0	-	0	0	0	0
66 RUMANIA	-	1	0	0	0	1	0	-	-	-	-	-	0
68 BULGARIA	-	0	-	-	0	0	-	-	-	-	-	-	0
71 TOTAL STATE TRADING	2	64	1	21	19	99	16	0	-	1	0	1	5
74 OTHER EUROPEAN COUNTRIES	-	0	-	-	-	-	-	-	-	-	-	-	-
78 NORTH AFRICA	-	0	-	-	0	0	-	-	-	-	-	-	-
80 NEAR AND MIDDLE EAST	-	0	-	-	-	-	-	-	-	-	-	-	-
84 OTHER COUNTRIES	-	-	-	-	-	-	-	-	-	-	-	-	-
88 TOTAL THIRD COUNTRIES	3	70	3	90	38	134	25	20	-	1	1	3	45
95 ZUSAMMEN - TOTAL A	322	1468	147	774	512	4761	358	495	1	144	140	145	2192

S T R A S S E R O A D R O U T E 1.2.04:2 (B2)

GRENZUEBERSCHREITENDER VERKEHR NACH LAND UND GUETERGRUPPE. GEBERBLICHER VERKEHR (a) NEDERLAND

INTERNATIONAL TRAFFIC BY COUNTRY AND GROUP OF GOODS. HIRE OR REWARD (a) 1991

TRAFFIC INTERNATIONAL PAR PAYS ET GROUPE DE MARCHANDISES. COMPTE D'AUTRUI (a) 1000 T

LAND - COUNTRY - PAYS	GUETERGRUPPE - GROUP OF GOODS - GROUPE DE MARCHANDISES											
	14	15	16	17	18	19	20	21	22	23	24	01-24
A. EMPFANG AUS: RECEIVED FROM: RECEPTIONS DE:												
01 DEUTSCHLAND	1344	2188	224	20	1775	344	1031	187	230	2235	2897	18825
02 FRANCE	52	114	5	3	329	12	177	14	56	329	489	2766
03 ITALIA	83	42	0	0	82	1	115	4	10	143	303	1012
04 NEDERLAND	-	-	-	-	-	-	-	-	-	-	-	-
05 BELGIQUE/BELGIE	997	897	84	25	881	96	294	104	90	822	748	7974
06 LUXEMBOURG	9	-	-	-	11	1	2	1	14	9	9	78
07 UNITED KINGDOM	2	2	0	-	21	0	48	1	3	33	164	319
08 IRELAND	-	0	-	-	-	0	-	-	-	1	1	3
09 DANMARK	13	4	0	-	14	4	18	1	7	61	122	340
10 HELLAS	-	0	-	-	0	-	0	-	-	0	1	6
11 ESPANA	7	5	0	0	33	0	22	1	3	19	74	304
12 PORTUGAL	0	0	0	0	1	-	6	0	1	8	13	41
20 EUR	2508	3254	313	49	3147	459	1714	314	400	3664	4820	31667
28 NORWAY	0	0	-	0	1	0	1	0	0	5	12	23
30 SWEDEN	1	4	1	0	23	7	45	1	1	95	98	387
32 FINLAND	0	0	-	-	2	0	1	-	0	3	3	13
36 SCHWITZERLAND	1	1	-	0	30	3	19	2	1	55	132	277
38 AUSTRIA	1	6	0	0	24	0	18	1	1	48	76	228
48 YUGOSLAVIA	1	0	-	-	5	0	3	0	1	15	12	55
52 TURKEY	0	0	-	-	0	-	0	-	0	5	4	10
56 USSR	-	0	-	-	0	-	0	0	0	1	3	6
60 POLAND	1	1	0	-	27	0	6	3	8	23	34	242
62 CZECHOSLOVAKIA	5	6	0	-	14	0	2	1	1	6	5	75
64 HUNGARY	2	0	-	-	11	0	1	0	0	5	8	63
66 RUMANIA	3	-	-	0	1	0	0	0	0	16	2	24
68 BULGARIA	6	-	-	-	0	0	0	0	0	0	1	3
71 TOTAL STATE TRADING	12	7	0	0	58	0	13	4	11	67	65	469
74 OTHER EUROPEAN COUNTRIES	-	0	-	-	0	-	-	-	-	-	-	0
78 NORTH AFRICA	-	-	-	-	-	-	0	-	-	4	2	7
80 NEAR AND MIDDLE EAST	-	-	-	-	-	-	-	-	-	-	-	0
84 OTHER COUNTRIES	-	-	-	-	-	-	-	-	-	-	-	-
88 TOTAL THIRD COUNTRIES	15	18	2	0	139	11	97	8	15	282	393	1414
95 ZUSAMMEN - TOTAL A	2523	3272	315	49	3286	470	1811	322	415	3946	5213	33081

(a) MIT FAHRZEUGEN ZUGELASSEN IM MITGLIEDSTAAT
BY VEHICLES REGISTERED IN THE MEMBER STATE
PAR VEHICULES IMMATRICULES DANS L'ETAT MEMBRE

S T R A S S E

R O A D

R O U T E

1.2.04:3 (B2)

GRENZUEBERSCHREITENDER VERKEHR NACH LAND UND GUETERGRUPPE. GEWERBLICHER VERKEHR (a)

NEDERLAND

INTERNATIONAL TRAFFIC BY COUNTRY AND GROUP OF GOODS. HIRE OR REMARD (a)

1991

TRAFFIC INTERNATIONAL PAR PAYS ET GROUPE DE MARCHANDISES. COMPTE D'AUTRUI (a)

1000 T

LAND - COUNTRY - PAYS	GUETERGRUPPE - GROUP OF GOODS - GROUPE DE MARCHANDISES												
	01	02	03	04	05	06	07	08	09	10	11	12	13
B. VERSAND NACH: DISPATCHED TO: EXPEDITIONS VERS:													
01 DEUTSCHLAND	86	1964	32	536	578	3027	223	39	0	79	68	166	1815
02 FRANCE	15	325	26	15	236	679	45	19	0	7	11	30	227
03 ITALIA	4	109	20	2	151	293	24	1	-	1	1	8	61
04 NEDERLAND	-	-	-	-	-	-	-	-	-	-	-	-	-
05 BELGIQUE/BELGIE	40	290	22	301	174	1255	129	38	-	90	123	10	593
06 LUXEMBOURG	-	2	-	-	4	21	-	-	-	1	-	-	13
07 UNITED KINGDOM	3	85	0	1	37	82	7	0	-	1	0	0	8
08 IRELAND	-	0	0	0	2	1	-	-	-	-	-	-	1
09 DANMARK	2	56	0	2	11	66	5	0	0	1	0	1	14
10 HELLAS	-	2	0	-	3	4	-	-	-	0	-	-	0
11 ESPANA	0	41	4	2	27	68	1	0	-	0	0	2	13
12 PORTUGAL	0	13	1	0	5	10	0	-	-	0	0	0	0
20 EUR	150	2887	106	859	1228	5505	433	97	1	179	203	218	2745
28 NORWAY	0	3	0	0	0	3	0	0	-	0	-	0	0
30 SWEDEH	1	146	0	2	19	29	1	0	-	0	0	0	9
32 FINLAND	0	14	-	0	3	1	0	0	-	0	0	0	0
36 SWITZERLAND	1	58	0	0	85	80	3	0	0	2	0	2	18
38 AUSTRIA	3	26	0	4	17	26	7	2	-	0	0	2	22
48 YUGOSLAVIA	0	9	-	0	6	9	0	-	-	0	0	0	1
52 TURKEY	0	0	-	-	1	0	0	-	-	0	-	-	0
56 USSR	0	0	0	-	0	2	-	-	-	0	-	-	0
60 POLAND	1	75	1	2	10	84	4	0	0	2	0	0	2
62 CZECHOSLOVAKIA	-	4	0	1	1	2	2	-	-	0	0	0	0
64 HUNGARY	0	4	0	0	2	3	0	-	-	0	0	0	1
66 RUMANIA	-	1	1	0	0	9	-	-	-	-	0	-	0
68 BULGARIA	0	0	0	0	0	1	-	-	-	-	-	-	0
71 TOTAL STATE TRADING	1	93	3	2	19	110	6	0	0	2	9	1	4
74 OTHER EUROPEAN COUNTRIES	-	0	0	-	0	4	-	-	-	-	-	-	-
78 NORTH AFRICA	-	-	0	-	0	0	-	-	-	-	-	-	-
80 NEAR AND MIDDLE EAST	-	-	-	-	0	-	-	-	-	-	-	-	-
84 OTHER COUNTRIES	-	-	0	-	-	-	-	-	-	-	-	-	-
88 TOTAL THIRD COUNTRIES	6	340	4	12	144	253	16	2	0	5	1	5	54
95 ZUSAMMEN - TOTAL B	157	3227	110	871	1372	5758	449	99	1	184	203	223	2800
97 INSGESAMT - TOTAL A+B	478	4696	257	1645	1884	10520	808	594	2	327	343	368	4992

S T R A S S E

R O A D

R O U T E

1.2.04:4 (B2)

GRENZUEBERSCHREITENDER VERKEHR NACH LAND UND GUETERGRUPPE. GEWERBLICHER VERKEHR (a)

NEDERLAND

INTERNATIONAL TRAFFIC BY COUNTRY AND GROUP OF GOODS. HIRE OR REMARD (a)

1991

TRAFFIC INTERNATIONAL PAR PAYS ET GROUPE DE MARCHANDISES. COMPTE D'AUTRUI (a)

1000 T

LAND - COUNTRY - PAYS	GUETERGRUPPE - GROUP OF GOODS - GROUPE DE MARCHANDISES											
	14	15	16	17	18	19	20	21	22	23	24	01-24
B. VERSAND NACH: DISPATCHED TO: EXPEDITIONS VERS:												
01 DEUTSCHLAND	740	540	142	15	2413	222	978	206	245	2163	2537	18812
02 FRANCE	43	69	42	0	804	31	222	45	111	606	529	4136
03 ITALIA	4	6	1	0	262	1	103	4	14	104	219	1395
04 NEDERLAND	-	-	-	-	-	-	-	-	-	-	-	-
05 BELGIQUE/BELGIE	597	594	143	0	1369	71	326	201	150	854	1183	8553
06 LUXEMBOURG	4	3	-	-	31	-	2	-	6	7	9	102
07 UNITED KINGDOM	7	4	-	-	66	0	42	7	6	51	166	574
08 IRELAND	-	-	-	-	2	-	0	-	-	1	0	7
09 DANMARK	2	2	1	0	107	1	23	2	5	76	143	519
10 HELLAS	-	0	-	-	3	0	4	0	0	0	5	21
11 ESPANA	1	1	0	0	93	0	61	2	4	32	114	468
12 PORTUGAL	0	0	0	0	3	0	12	0	0	5	17	67
20 EUR	1398	1219	328	16	5152	327	1773	466	542	3899	4922	34653
28 NORWAY	0	0	-	-	5	0	5	0	1	13	16	47
30 SWEDEN	1	2	0	0	48	0	34	1	8	59	105	446
32 FINLAND	-	-	-	-	2	-	1	0	0	1	3	25
36 SWITZERLAND	9	3	0	-	72	2	43	5	7	70	139	600
38 AUSTRIA	2	6	1	0	52	4	33	2	3	39	95	348
48 YUGOSLAVIA	0	-	0	-	14	0	3	0	0	9	7	61
52 TURKEY	-	-	-	-	7	-	6	0	0	1	9	25
56 USSR	-	-	-	-	0	-	3	-	0	2	6	13
60 POLAND	0	1	0	0	22	0	10	1	1	15	26	257
62 CZECHOSLOVAKIA	0	0	-	0	10	0	1	0	0	2	2	25
64 HUNGARY	0	0	-	-	6	0	2	0	0	3	4	27
66 RUMANIA	-	0	0	-	2	-	1	0	-	3	5	21
68 BULGARIA	-	0	-	-	1	-	0	0	-	1	1	5
71 TOTAL STATE TRADING	1	1	0	0	56	0	20	1	1	35	52	409
74 OTHER EUROPEAN COUNTRIES	-	-	-	-	0	-	0	-	-	0	0	5
78 NORTH AFRICA	0	-	-	-	0	-	0	-	0	5	3	9
80 NEAR AND MIDDLE EAST	-	-	-	-	0	-	0	-	-	0	0	1
84 OTHER COUNTRIES	-	-	-	-	-	-	-	-	-	-	-	0
88 TOTAL THIRD COUNTRIES	13	12	1	0	243	6	142	9	20	222	423	1934
95 ZUSAMMEN - TOTAL B	1410	1231	330	17	5395	333	1914	475	563	4121	5345	36587
97 INSGESAMT - TOTAL A+B	3934	4503	645	66	8681	803	3725	797	977	8067	10558	69668

(a) MIT FAHRZEUGEN ZUGELASSEN IM MITGLIEDSTAAT
BY VEHICLES REGISTERED IN THE MEMBER STATE
PAR VEHICULES IMMATRICULES DANS L'ETAT MEMBRE

S T R A S S E R O A D R O U T E

GRENZUEBERSCHREITENDER VERKEHR NACH LAND UND GUETERGRUPPE. GEWERBLICHER VERKEHR (a) 1.2.05:1 (B2)
 BELGIQUE/BELGIE

INTERNATIONAL TRAFFIC BY COUNTRY AND GROUP OF GOODS. HIRE OR REWARD (a) 1991

TRAFFIC INTERNATIONAL PAR PAYS ET GROUPE DE MARCHANDISES. COMPTE D'AUTRUI (a) 1000 T

LAND - COUNTRY - PAYS	GUETERGRUPPE - GROUP OF GOODS - GROUPE DE MARCHANDISES												
	01	02	03	04	05	06	07	08	09	10	11	12	13
A. EMPFANG AUS: RECEIVED FROM: RECEPTIONS DE:													
01 DEUTSCHLAND	21	21	29	80	30	298	28	311	-	47	8	6	399
02 FRANCE	432	95	1	887	84	1019	34	97	-	4	20	-	575
03 ITALIA	33	53	-	-	17	65	-	-	-	-	-	-	52
04 NEDERLAND	44	60	8	74	24	337	88	23	-	56	15	-	171
05 BELGIQUE/BELGIE	-	-	-	-	-	-	-	-	-	-	-	-	-
06 LUXEMBOURG	-	-	2	63	-	19	-	-	-	-	-	19	51
07 UNITED KINGDOM	-	-	-	11	6	-	-	-	-	2	-	-	365
08 IRELAND	-	-	-	-	-	-	-	-	-	-	-	-	-
09 DANMARK	-	-	-	14	-	9	-	-	-	-	-	-	-
10 HELLAS	-	-	-	-	-	-	-	-	-	-	-	-	-
11 ESPANA	-	100	-	-	3	11	-	-	-	-	-	-	6
12 PORTUGAL	-	6	-	-	-	9	-	-	-	-	-	-	-
20 EUR	530	337	40	1129	164	1767	150	432	-	110	43	25	1620
28 NORWAY	-	-	-	-	-	-	-	-	-	-	-	-	-
30 SWEDEN	-	-	-	-	-	-	-	-	-	-	-	-	-
32 FINLAND	-	-	-	-	-	-	-	-	-	-	-	-	-
36 SWITZERLAND	-	-	-	-	-	-	-	-	-	-	-	-	2
38 AUSTRIA	-	-	-	-	-	2	-	-	-	-	-	-	15
48 YUGOSLAVIA	-	-	-	-	-	-	-	-	-	-	-	-	-
52 TURKEY	-	-	-	-	-	-	-	-	-	-	-	-	-
56 USSR	-	-	-	-	-	-	-	-	-	-	-	-	-
60 POLAND	-	-	-	-	-	-	-	-	-	-	-	-	-
62 CZECHOSLOVAKIA	-	-	-	-	-	-	-	-	-	-	-	-	-
64 HUNGARY	-	-	-	-	-	-	-	-	-	-	-	-	-
66 RUMANIA	-	-	-	-	-	-	-	-	-	-	-	-	-
68 BULGARIA	-	-	-	-	-	-	-	-	-	-	-	-	-
71 TOTAL STATE TRADING	-	-	-	-	-	-	-	-	-	-	-	-	-
74 OTHER EUROPEAN COUNTRIES	-	-	-	-	-	-	-	-	-	-	-	-	-
78 NORTH AFRICA	-	-	-	-	-	-	-	-	-	-	-	-	-
80 NEAR AND MIDDLE EAST	-	-	-	-	-	-	-	-	-	-	-	-	-
84 OTHER COUNTRIES	7	-	4	-	-	-	5	-	-	-	-	8	6
88 TOTAL THIRD COUNTRIES	7	-	4	-	-	2	5	-	-	-	-	8	22
95 ZUSAMMEN - TOTAL A	537	337	44	1129	164	1769	156	432	-	110	43	33	1642

S T R A S S E R O A D R O U T E

GRENZUEBERSCHREITENDER VERKEHR NACH LAND UND GUETERGRUPPE. GEWERBLICHER VERKEHR (a) 1.2.05:2 (B2)
 BELGIQUE/BELGIE

INTERNATIONAL TRAFFIC BY COUNTRY AND GROUP OF GOODS. HIRE OR REWARD (a) 1991

TRAFFIC INTERNATIONAL PAR PAYS ET GROUPE DE MARCHANDISES. COMPTE D'AUTRUI (a) 1000 T

LAND - COUNTRY - PAYS	GUETERGRUPPE - GROUP OF GOODS - GROUPE DE MARCHANDISES											
	14	15	16	17	18	19	20	21	22	23	24	01-24
A. EMPFANG AUS: RECEIVED FROM: RECEPTIONS DE:												
01 DEUTSCHLAND	340	948	-	18	553	4	389	86	44	524	653	4839
02 FRANCE	200	412	46	-	458	9	271	26	74	415	444	5608
03 ITALIA	113	42	-	-	50	-	18	24	24	49	228	768
04 NEDERLAND	272	309	11	-	224	11	35	20	1	477	168	2427
05 BELGIQUE/BELGIE	-	-	-	-	-	-	-	-	-	-	-	-
06 LUXEMBOURG	21	18	48	-	-	-	1	6	5	29	29	314
07 UNITED KINGDOM	1	7	-	-	76	-	93	6	35	71	123	795
08 IRELAND	-	-	-	-	-	-	-	-	-	-	-	-
09 DANMARK	-	-	-	-	-	-	2	-	-	16	47	88
10 HELLAS	-	-	-	-	-	-	-	-	-	-	-	-
11 ESPANA	13	27	-	-	14	-	-	-	8	30	34	246
12 PORTUGAL	-	-	-	-	-	-	-	-	-	-	-	16
20 EUR	960	1763	105	18	1376	24	810	168	190	1612	1727	15099
28 NORWAY	-	-	-	-	-	-	-	-	-	-	-	-
30 SWEDEN	-	-	-	-	-	-	-	-	-	-	-	-
32 FINLAND	-	-	-	-	-	-	-	-	-	-	-	-
36 SWITZERLAND	-	-	-	-	4	-	13	1	-	23	34	77
38 AUSTRIA	-	-	-	-	10	-	14	-	-	6	24	70
48 YUGOSLAVIA	-	-	-	-	-	-	-	-	-	-	-	-
52 TURKEY	-	-	-	-	-	-	-	-	-	-	-	-
56 USSR	-	-	-	-	-	-	-	-	-	-	-	-
60 POLAND	-	-	-	-	-	-	-	-	-	-	-	-
62 CZECHOSLOVAKIA	-	-	-	-	-	-	-	-	-	-	-	-
64 HUNGARY	-	-	-	-	-	-	-	-	-	-	-	-
66 RUMANIA	-	-	-	-	-	-	-	-	-	-	-	-
68 BULGARIA	-	-	-	-	-	-	-	-	-	-	-	-
71 TOTAL STATE TRADING	-	-	-	-	-	-	-	-	-	-	-	-
74 OTHER EUROPEAN COUNTRIES	-	-	-	-	-	-	-	-	-	-	-	-
78 NORTH AFRICA	-	-	-	-	-	-	-	-	-	-	-	-
80 NEAR AND MIDDLE EAST	-	-	-	-	-	-	-	-	-	-	-	-
84 OTHER COUNTRIES	-	4	-	-	9	-	17	-	-	18	21	99
88 TOTAL THIRD COUNTRIES	-	4	-	-	22	-	44	1	-	47	79	246
95 ZUSAMMEN - TOTAL A	960	1767	105	18	1398	24	854	169	190	1659	1806	15345

(a) MIT FAHRZEUGEN ZUGELASSEN IM MITGLIEDSTAAT
 BY VEHICLES REGISTERED IN THE MEMBER STATE
 PAR VEHICULES IMMATRICULES DANS L'ETAT MEMBRE

S T R A S S E - R O A D - R O U T E

GRENZUEBERSCHREITENDER VERKEHR NACH LAND UND GUETERGRUPPE. GEWERBLICHER VERKEHR (a) BELGIQUE/BELGIE

INTERNATIONAL TRAFFIC BY COUNTRY AND GROUP OF GOODS. HIRE OR REWARD (a) 1991

TRAFIC INTERNATIONAL PAR PAYS ET GROUPE DE MARCHANDISES. COMPTE D'AUTRUI (a) 1000 T

LAND - COUNTRY - PAYS	GUETERGRUPPE - GROUP OF GOODS - GROUPE DE MARCHANDISES												
	01	02	03	04	05	06	07	08	09	10	11	12	13
B. VERSAND NACH: DISPATCHED TO: EXPEDITIONS VERS:													
01 DEUTSCHLAND	25	126	12	350	93	472	36	92	-	56	9	5	1097
02 FRANCE	33	375	16	181	96	986	201	129	4	68	132	6	827
03 ITALIA	3	13	12	7	40	171	-	20	-	-	-	-	213
04 NEDERLAND	91	37	2	164	3	254	17	33	-	33	21	8	460
05 BELGIQUE/BELGIE	-	-	-	-	-	-	-	-	-	-	-	-	-
06 LUXEMBOURG	-	3	-	30	-	40	-	-	-	237	-	-	29
07 UNITED KINGDOM	-	6	-	21	1	6	-	-	-	-	-	-	59
08 IRELAND	-	-	-	-	-	-	-	-	-	-	-	-	-
09 DANMARK	-	-	-	-	-	3	-	-	-	-	-	-	6
10 HELLAS	-	-	-	-	-	-	-	-	-	-	-	-	-
11 ESPANA	-	-	-	-	4	35	-	6	-	-	-	-	26
12 PORTUGAL	-	-	-	-	-	8	-	-	-	-	-	-	8
20 EUR	152	561	42	754	236	1975	254	280	4	395	162	19	2724
28 NORWAY	-	-	-	-	-	-	-	-	-	-	-	-	-
30 SWEDEN	-	-	-	-	-	-	-	-	-	-	-	-	-
32 FINLAND	-	-	-	-	-	-	-	-	-	-	-	-	-
36 SWITZERLAND	-	-	-	-	-	12	-	-	-	-	-	-	6
38 AUSTRIA	-	-	-	-	-	-	-	-	-	-	-	-	5
48 YUGOSLAVIA	-	-	-	-	-	-	-	-	-	-	-	-	-
52 TURKEY	-	-	-	-	-	-	-	-	-	-	-	-	-
56 USSR	-	-	-	-	-	-	-	-	-	-	-	-	-
60 POLAND	-	-	-	-	-	-	-	-	-	-	-	-	-
62 CZECHOSLOVAKIA	-	-	-	-	-	-	-	-	-	-	-	-	-
64 HUNGARY	-	-	-	-	-	-	-	-	-	-	-	-	-
66 RUMANIA	-	-	-	-	-	-	-	-	-	-	-	-	-
68 BULGARIA	-	-	-	-	-	-	-	-	-	-	-	-	-
71 TOTAL STATE TRADING	-	-	-	-	-	-	-	-	-	-	-	-	-
74 OTHER EUROPEAN COUNTRIES	-	-	-	-	-	-	-	-	-	-	-	-	-
78 NORTH AFRICA	-	-	-	-	-	-	-	-	-	-	-	-	-
80 NEAR AND MIDDLE EAST	-	-	-	-	-	-	-	-	-	-	-	-	-
84 OTHER COUNTRIES	-	-	-	-	5	6	-	-	-	-	-	-	15
88 TOTAL THIRD COUNTRIES	-	-	-	-	5	18	-	-	-	-	-	-	25
95 ZUSAMMEN - TOTAL B	152	561	42	754	241	1993	254	280	4	395	162	19	2749
97 INSGESAMT - TOTAL A+B	689	898	86	1883	405	3762	409	711	4	504	205	52	4391

S T R A S S E - R O A D - R O U T E

GRENZUEBERSCHREITENDER VERKEHR NACH LAND UND GUETERGRUPPE. GEWERBLICHER VERKEHR (a) BELGIQUE/BELGIE

INTERNATIONAL TRAFFIC BY COUNTRY AND GROUP OF GOODS. HIRE OR REWARD (a) 1991

TRAFIC INTERNATIONAL PAR PAYS ET GROUPE DE MARCHANDISES. COMPTE D'AUTRUI (a) 1000 T

LAND - COUNTRY - PAYS	GUETERGRUPPE - GROUP OF GOODS - GROUPE DE MARCHANDISES											
	14	15	16	17	18	19	20	21	22	23	24	01-24
B. VERSAND NACH: DISPATCHED TO: EXPEDITIONS VERS:												
01 DEUTSCHLAND	119	209	26	-	942	6	270	66	162	937	753	5863
02 FRANCE	386	3277	574	-	757	105	296	85	224	1298	584	10639
03 ITALIA	-	12	3	-	195	-	64	4	162	86	118	1123
04 NEDERLAND	439	493	54	-	890	38	245	33	55	552	237	4159
05 BELGIQUE/BELGIE	-	-	-	-	-	-	-	-	-	-	-	-
06 LUXEMBOURG	94	63	42	-	20	10	67	4	3	48	39	729
07 UNITED KINGDOM	-	7	-	-	141	-	194	9	143	115	32	734
08 IRELAND	-	-	-	-	-	-	-	-	5	-	3	8
09 DANMARK	-	-	-	-	24	-	1	-	-	5	48	87
10 HELLAS	-	-	-	-	-	-	-	-	6	-	-	6
11 ESPANA	-	10	-	-	54	-	16	-	26	40	47	264
12 PORTUGAL	-	-	-	-	6	-	-	-	-	13	11	45
20 EUR	1037	4070	699	-	3028	159	1155	202	786	3094	1872	23658
28 NORWAY	-	-	-	-	-	-	-	-	-	-	-	-
30 SWEDEN	-	-	-	-	-	-	-	-	-	-	-	-
32 FINLAND	-	-	-	-	-	-	-	-	-	-	-	-
36 SWITZERLAND	-	-	-	-	25	-	40	-	6	23	23	134
38 AUSTRIA	-	-	-	-	17	-	11	-	-	8	20	61
48 YUGOSLAVIA	-	-	-	-	-	-	-	-	-	-	-	-
52 TURKEY	-	-	-	-	-	-	-	-	-	-	-	-
56 USSR	-	-	-	-	-	-	-	-	-	-	-	-
60 POLAND	-	-	-	-	-	-	-	-	-	-	-	-
62 CZECHOSLOVAKIA	-	-	-	-	-	-	-	-	-	-	-	-
64 HUNGARY	-	-	-	-	-	-	-	-	-	-	-	-
66 RUMANIA	-	-	-	-	-	-	-	-	-	-	-	-
68 BULGARIA	-	-	-	-	-	-	-	-	-	-	-	-
71 TOTAL STATE TRADING	-	-	-	-	-	-	-	-	-	-	-	-
74 OTHER EUROPEAN COUNTRIES	-	-	-	-	-	-	-	-	-	-	-	-
78 NORTH AFRICA	-	-	-	-	-	-	-	-	-	-	-	-
80 NEAR AND MIDDLE EAST	-	-	-	-	-	-	-	-	-	-	-	-
84 OTHER COUNTRIES	-	6	13	-	40	-	14	-	12	3	35	149
88 TOTAL THIRD COUNTRIES	-	6	13	-	82	-	65	-	18	33	78	345
95 ZUSAMMEN - TOTAL B	1037	4076	712	-	3110	159	1220	202	804	3127	1951	24003
97 INSGESAMT - TOTAL A+B	1997	5843	817	18	4508	182	2074	371	994	4786	3756	39348

(a) MIT FAHRZEUGEN ZUGELASSEN IM MITGLIEDSTAAT
BY VEHICLES REGISTERED IN THE MEMBER STATE
PAR VEHICULES IMMATRICULES DANS L'ETAT MEMBRE

S T R A S S E R O A D R O U T E

1.2.07:1 (B2)

GRENZUEBERSCHREITENDER VERKEHR NACH LAND UND GUETERGRUPPE. GEWERBLICHER VERKEHR (a) UNITED KINGDOM

INTERNATIONAL TRAFFIC BY COUNTRY AND GROUP OF GOODS. HIRE OR REWARD (a) 1991

TRAFFIC INTERNATIONAL PAR PAYS ET GROUPE DE MARCHANDISES. COMPTE D'AUTRUI (a) 1000 T

LAND - COUNTRY - PAYS	GUETERGRUPPE - GROUP OF GOODS - GROUPE DE MARCHANDISES												
	01	02	03	04	05	06	07	08	09	10	11	12	13
A. EMPFANG AUS: RECEIVED FROM: RECEPTIONS DE:													
01 DEUTSCHLAND	-	12	2	3	13	136	47	-	-	11	-	1	55
02 FRANCE	8	176	6	4	13	302	46	-	-	21	-	0	42
03 ITALIA	4	93	-	3	13	78	1	-	-	1	-	4	33
04 NEDERLAND	-	122	12	-	8	104	6	-	-	10	-	1	6
05 BELGIQUE/BELGIE	-	145	1	-	14	63	20	-	-	4	-	-	37
06 LUXEMBOURG	-	-	-	-	-	-	-	-	-	-	-	-	-
07 UNITED KINGDOM	-	-	-	-	-	-	-	-	-	-	-	-	-
08 IRELAND	-	-	0	-	1	5	-	-	-	-	-	-	-
09 DANMARK	-	2	-	-	-	9	-	-	-	-	-	-	-
10 HELLAS	-	8	-	1	-	0	-	-	-	-	-	-	-
11 ESPANA	-	213	1	-	1	53	-	-	-	-	-	-	2
12 PORTUGAL	-	3	-	-	2	15	-	-	-	-	-	-	1
20 EUR	13	775	23	11	64	765	119	-	-	47	-	6	176
28 NORWAY	-	-	-	-	-	-	-	-	-	-	-	-	-
30 SWEDEN	-	-	-	-	-	3	-	-	-	-	-	-	-
32 FINLAND	-	-	-	-	-	-	-	-	-	-	-	-	-
36 SCHWEIZ/SWITZERLAND	-	-	-	0	3	6	-	-	-	-	-	-	4
38 OESTERREICH/AUSTRIA	-	1	-	-	-	3	-	-	-	-	-	-	2
48 JUGOSLAVIA	-	-	-	-	-	4	-	-	-	-	-	-	-
52 TUERKEI/TURKEY	-	3	-	-	-	-	-	-	-	-	-	-	-
56 SOJUSWJETSCHEW/USSR	-	-	-	-	-	-	-	-	-	-	-	-	-
60 POLAND	-	11	-	-	-	-	-	-	-	-	-	-	-
62 CZECHOSLOVAKIA	-	-	-	-	-	-	-	-	-	-	-	-	-
64 HUNGARY	-	-	-	-	3	2	-	-	-	-	3	-	-
66 RUMAHIA	-	-	-	-	2	-	-	-	-	-	-	-	-
68 BULGARIA	-	-	-	-	-	8	-	-	-	-	-	-	-
71 TOTAL STATE TRADING	-	11	-	-	5	10	-	-	-	-	3	-	-
74 OTHER EUROPEAN COUNTRIES	-	-	-	-	-	-	-	-	-	-	-	-	-
78 NORTH AFRICA	-	-	-	-	-	-	-	-	-	-	-	-	-
80 NEAR AND MIDDLE EAST	-	-	-	-	-	-	-	-	-	-	-	-	-
84 OTHER COUNTRIES	-	-	-	-	-	-	-	-	-	-	-	-	-
88 TOTAL THIRD COUNTRIES	-	15	-	1	8	25	-	-	-	-	3	-	6
95 ZUSAMMEN - TOTAL A	13	789	23	12	72	790	119	-	-	47	3	6	182

S T R A S S E R O A D R O U T E

1.2.07:2 (B2)

GRENZUEBERSCHREITENDER VERKEHR NACH LAND UND GUETERGRUPPE. GEWERBLICHER VERKEHR (a) UNITED KINGDOM

INTERNATIONAL TRAFFIC BY COUNTRY AND GROUP OF GOODS. HIRE OR REWARD (a) 1991

TRAFFIC INTERNATIONAL PAR PAYS ET GROUPE DE MARCHANDISES. COMPTE D'AUTRUI (a) 1000 T

LAND - COUNTRY - PAYS	GUETERGRUPPE - GROUP OF GOODS - GROUPE DE MARCHANDISES											
	14	15	16	17	18	19	20	21	22	23	24	01-24
A. EMPFANG AUS: RECEIVED FROM: RECEPTIONS DE:												
01 DEUTSCHLAND	8	6	2	-	160	0	256	16	20	136	233	1118
02 FRANCE	15	18	-	1	209	4	105	8	11	109	138	1237
03 ITALIA	31	3	-	-	49	-	94	8	29	177	216	837
04 NEDERLAND	2	-	-	-	62	-	41	2	-	31	79	484
05 BELGIQUE/BELGIE	8	0	-	-	59	-	30	3	1	50	44	479
06 LUXEMBOURG	-	-	-	-	-	-	1	-	-	2	2	6
07 UNITED KINGDOM	-	-	-	-	-	-	-	-	-	-	-	-
08 IRELAND	2	-	-	-	1	0	-	-	15	16	28	68
09 DANMARK	-	-	-	-	0	3	-	-	-	2	8	25
10 HELLAS	-	-	-	-	-	-	-	-	-	1	5	15
11 ESPANA	2	-	0	-	26	-	18	3	1	33	55	408
12 PORTUGAL	-	-	-	-	-	-	7	3	-	4	18	52
20 EUR	66	27	3	1	567	5	555	41	78	561	827	4729
28 NORWAY	-	-	-	-	-	-	0	-	-	0	0	0
30 SWEDEN	-	-	-	-	0	-	0	-	-	2	4	9
32 FINLAND	-	-	-	-	-	-	-	-	-	-	-	-
36 SCHWEIZ/SWITZERLAND	2	-	-	-	8	-	12	0	-	15	14	64
38 OESTERREICH/AUSTRIA	0	-	-	-	3	-	5	-	1	12	9	37
48 JUGOSLAVIA	-	-	-	-	-	-	8	-	1	0	-	10
52 TUERKEI/TURKEY	-	-	-	-	-	-	-	-	2	1	1	10
56 SOJUSWJETSCHEW/USSR	-	-	-	-	-	-	1	-	-	2	-	3
60 POLAND	-	-	-	-	1	-	-	-	-	2	4	18
62 CZECHOSLOVAKIA	-	-	-	-	-	-	2	-	-	0	0	2
64 HUNGARY	-	-	-	-	1	-	0	-	-	0	0	9
66 RUMAHIA	-	-	-	-	-	-	1	1	-	9	-	13
68 BULGARIA	-	-	-	-	-	-	-	-	-	1	-	8
71 TOTAL STATE TRADING	-	-	-	-	2	-	12	1	1	14	4	63
74 OTHER EUROPEAN COUNTRIES	-	-	-	-	-	-	-	-	-	-	-	-
78 NORTH AFRICA	-	-	-	-	-	-	-	-	-	-	-	-
80 NEAR AND MIDDLE EAST	-	-	-	-	-	-	-	-	-	-	2	2
84 OTHER COUNTRIES	-	-	-	-	-	-	-	-	-	-	-	-
88 TOTAL THIRD COUNTRIES	2	-	-	-	13	-	29	1	5	44	33	185
95 ZUSAMMEN - TOTAL A	68	27	3	1	579	5	584	43	83	605	860	4914

(a) MIT FAHRZEUGEN ZUGELASSEN IM MITGLIEDSTAAT
BY VEHICLES REGISTERED IN THE MEMBER STATE
PAR VEHICULES IMMATRICULES DANS L'ETAT MEMBRE

S T R A S S E - R O A D - R O U T E

1.2.07:3 (B2)

GRENZUEBERSCHREITENDER VERKEHR NACH LAND UND GUETERGRUPPE. GEWERBLICHER VERKEHR (a) UNITED KINGDOM

INTERNATIONAL TRAFFIC BY COUNTRY AND GROUP OF GOODS. HIRE OR REWARD (a) 1991

TRAFIC INTERNATIONAL PAR PAYS ET GROUPE DE MARCHANDISES. COMPTE D'AUTRUI (a) 1000 T

LAND - COUNTRY - PAYS	GUETERGRUPPE - GROUP OF GOODS - GROUPE DE MARCHANDISES												
	01	02	03	04	05	06	07	08	09	10	11	12	13
B. VERSAND NACH: DISPATCHED TO: EXPEDITIONS VERS:													
01 DEUTSCHLAND	2	13	23	2	17	144	6	-	-	5	-	-	100
02 FRANCE	1	8	75	1	24	189	9	-	1	3	-	4	73
03 ITALIA	2	36	6	4	42	63	2	-	-	1	0	1	102
04 NEDERLAND	-	-	17	0	5	67	-	-	-	4	2	-	37
05 BELGIQUE/BELGIE	-	5	11	-	9	33	2	-	-	-	0	3	16
06 LUXEMBOURG	-	-	-	-	-	-	-	-	-	-	-	-	0
07 UNITED KINGDOM	-	-	-	-	-	-	-	-	-	-	-	-	-
08 IRELAND	-	-	0	-	1	1	-	-	-	-	-	-	-
09 DANMARK	-	-	-	-	1	4	-	-	-	-	-	-	1
10 HELLAS	-	-	1	-	-	8	1	-	-	-	-	-	1
11 ESPANA	6	10	13	4	14	92	1	-	-	-	-	-	26
12 PORTUGAL	-	1	1	-	3	7	-	-	-	-	-	2	-
20 EUR	11	72	146	10	116	609	21	-	1	14	2	10	357
28 NORWAY	-	-	-	-	-	-	-	-	-	-	-	-	-
30 SWEDEN	-	-	-	-	-	4	1	-	-	-	-	-	-
32 FINLAND	-	-	-	-	-	-	-	-	-	-	-	-	-
36 SWITZERLAND	-	-	1	-	1	2	-	-	-	-	-	-	14
38 AUSTRIA	-	-	-	-	5	1	2	-	-	-	-	-	10
48 YUGOSLAVIA	-	-	-	-	1	7	-	-	-	-	-	-	-
52 TURKEY	-	-	-	-	-	-	-	-	-	-	-	-	2
56 USSR	-	-	-	-	-	2	-	-	-	-	-	-	-
60 POLAND	-	-	2	-	-	10	-	-	-	-	-	-	-
62 CZECHOSLOVAKIA	-	0	-	-	-	-	-	-	-	-	-	-	-
64 HUNGARY	-	-	-	-	3	-	-	-	-	-	-	-	-
66 RUMANIA	-	-	-	-	-	2	-	-	-	1	-	-	2
68 BULGARIA	-	-	-	-	-	-	-	-	-	-	-	-	-
71 TOTAL STATE TRADING	-	0	2	-	4	21	-	-	-	1	-	-	2
74 OTHER EUROPEAN COUNTRIES	-	-	-	-	-	-	-	-	-	-	-	-	-
78 NORTH AFRICA	-	-	-	-	-	-	-	-	-	-	-	-	-
80 NEAR AND MIDDLE EAST	-	-	-	-	-	-	-	-	-	-	-	-	2
84 OTHER COUNTRIES	-	-	-	-	-	1	-	-	-	-	-	-	-
88 TOTAL THIRD COUNTRIES	-	0	3	-	9	29	3	-	-	1	-	1	30
95 ZUSAMMEN - TOTAL B	11	72	149	10	125	639	24	-	1	15	2	11	387
97 INSGESAMT - TOTAL A+B	24	861	172	23	197	1429	143	-	1	62	4	16	569

S T R A S S E - R O A D - R O U T E

1.2.07:4 (B2)

GRENZUEBERSCHREITENDER VERKEHR NACH LAND UND GUETERGRUPPE. GEWERBLICHER VERKEHR (a) UNITED KINGDOM

INTERNATIONAL TRAFFIC BY COUNTRY AND GROUP OF GOODS. HIRE OR REWARD (a) 1991

TRAFIC INTERNATIONAL PAR PAYS ET GROUPE DE MARCHANDISES. COMPTE D'AUTRUI (a) 1000 T

LAND - COUNTRY - PAYS	GUETERGRUPPE - GROUP OF GOODS - GROUPE DE MARCHANDISES											
	14	15	16	17	18	19	20	21	22	23	24	01-24
B. VERSAND NACH: DISPATCHED TO: EXPEDITIONS VERS:												
01 DEUTSCHLAND	3	0	3	-	211	4	211	25	1	147	170	1088
02 FRANCE	11	14	-	-	176	2	118	18	12	169	142	1051
03 ITALIA	4	6	-	-	152	4	136	3	10	178	103	856
04 NEDERLAND	0	-	-	-	48	1	63	7	-	35	102	387
05 BELGIQUE/BELGIE	0	4	-	-	62	3	32	2	3	28	60	272
06 LUXEMBOURG	-	-	-	-	1	-	1	-	-	-	3	5
07 UNITED KINGDOM	-	-	-	-	-	-	-	-	-	-	-	-
08 IRELAND	-	-	-	-	31	-	1	-	2	7	59	102
09 DANMARK	-	-	-	-	4	-	3	-	-	0	6	20
10 HELLAS	-	-	-	-	-	-	3	-	-	4	6	24
11 ESPANA	21	-	-	-	88	-	46	4	4	74	49	449
12 PORTUGAL	0	-	-	-	4	-	9	1	-	17	9	53
20 EUR	40	25	3	-	775	13	624	60	31	659	707	4306
28 NORWAY	-	-	-	-	-	-	1	-	-	0	0	1
30 SWEDEN	-	-	-	-	5	-	1	-	-	0	3	16
32 FINLAND	-	-	-	-	-	-	-	-	-	-	-	-
36 SWITZERLAND	-	-	1	-	29	-	4	0	-	-	-	-
38 AUSTRIA	-	-	-	-	14	3	14	5	2	24	17	95
48 YUGOSLAVIA	-	-	-	-	0	-	20	-	-	3	10	68
52 TURKEY	-	-	-	-	-	-	2	-	-	4	3	35
56 USSR	-	-	-	-	-	-	1	-	-	2	-	7
60 POLAND	-	-	-	-	1	-	1	-	-	2	4	20
62 CZECHOSLOVAKIA	-	-	-	-	-	-	2	-	-	3	-	3
64 HUNGARY	-	-	-	-	7	-	2	-	-	3	-	15
66 RUMANIA	-	-	-	-	3	-	3	-	-	1	1	10
68 BULGARIA	-	-	-	-	1	-	2	-	-	-	-	2
71 TOTAL STATE TRADING	-	-	-	-	9	-	30	-	-	12	8	89
74 OTHER EUROPEAN COUNTRIES	-	-	-	-	-	-	-	-	-	-	-	-
78 NORTH AFRICA	-	-	-	-	-	-	-	-	-	-	-	-
80 NEAR AND MIDDLE EAST	-	-	-	-	-	-	3	-	-	-	-	5
84 OTHER COUNTRIES	-	-	-	-	-	-	-	-	-	-	-	1
88 TOTAL THIRD COUNTRIES	-	-	1	-	58	3	55	7	2	42	39	283
95 ZUSAMMEN - TOTAL B	40	25	4	-	833	16	679	67	33	701	746	4589
97 INSGESAMT - TOTAL A+B	108	52	6	1	1412	21	1263	109	115	1306	1607	9503

(a) MIT FAHRZEUGEN ZUGELASSEN IM MITGLIEDSTAAT
BY VEHICLES REGISTERED IN THE MEMBER STATE
PAR VEHICULES IMMATRICULES DAHS L'ETAT MEMBRE

S T R A S S E R O A D R O U T E 1.2.08:1 (B2)

GRENZUEBERSCHREITENDER VERKEHR NACH LAND UND GUETERGRUPPE. GEWERBLICHER VERKEHR (a) IRELAND

INTERNATIONAL TRAFFIC BY COUNTRY AND GROUP OF GOODS. HIRE OR REWARD (a) 1991

TRAFFIC INTERNATIONAL PAR PAYS ET GROUPE DE MARCHANDISES. COMPTE D'AUTRUI (a) 1000 T

LAND - COUNTRY - PAYS	GUETERGRUPPE - GROUP OF GOODS - GROUPE DE MARCHANDISES												
	01	02	03	04	05	06	07	08	09	10	11	12	13
A. EMPFANG AUS: RECEIVED FROM: RECEPTIONS DE:													
01 DEUTSCHLAND	--	3	--	--	--	--	--	--	--	--	--	4	--
02 FRANCE	--	14	--	--	--	17	--	--	--	--	--	--	--
03 ITALIA	--	11	--	--	--	--	--	--	--	--	--	--	--
04 NEDERLAND	--	21	--	--	--	8	--	--	--	--	--	--	--
05 BELGIQUE/BELGIE	--	12	--	--	--	3	--	--	--	--	--	--	4
06 LUXEMBOURG	--	--	--	--	--	--	--	--	--	--	--	--	--
07 UNITED KINGDOM	36	31	--	11	5	117	13	20	--	17	5	--	18
08 IRELAND	--	--	--	--	--	--	--	--	--	--	--	--	--
09 DANMARK	--	--	--	--	--	--	--	--	--	--	--	--	--
10 HELLAS	--	--	--	--	--	--	--	--	--	--	--	--	--
11 ESPANA	--	7	--	--	--	--	--	--	--	--	--	--	--
12 PORTUGAL	--	--	--	--	--	--	--	--	--	--	--	--	--
20 EUR	36	98	--	11	5	145	13	20	--	17	5	4	21
28 NORWAY	--	--	--	--	--	--	--	--	--	--	--	--	--
30 SWEDEN	--	--	--	--	--	--	--	--	--	--	--	--	--
32 FINLAND	--	--	--	--	--	--	--	--	--	--	--	--	--
36 SWITZERLAND	--	--	--	--	--	--	--	--	--	--	--	--	--
38 AUSTRIA	--	--	--	--	--	--	--	--	--	--	--	--	--
48 YUGOSLAVIA	--	--	--	--	--	--	--	--	--	--	--	--	--
52 TURKEY	--	--	--	--	--	--	--	--	--	--	--	--	--
56 USSR	--	--	--	--	--	--	--	--	--	--	--	--	--
60 POLAND	--	--	--	--	--	--	--	--	--	--	--	--	--
62 CZECHOSLOVAKIA	--	--	--	--	--	--	--	--	--	--	--	--	--
64 HUNGARY	--	--	--	--	--	--	--	--	--	--	--	--	--
66 RUMANIA	--	--	--	--	--	--	--	--	--	--	--	--	--
68 BULGARIA	--	--	--	--	--	--	--	--	--	--	--	--	--
71 TOTAL STATE TRADING	--	--	--	--	--	--	--	--	--	--	--	--	--
74 OTHER EUROPEAN COUNTRIES	--	--	--	--	--	--	--	--	--	--	--	--	--
78 NORTH AFRICA	--	--	--	--	--	--	--	--	--	--	--	--	--
80 NEAR AND MIDDLE EAST	--	--	--	--	--	--	--	--	--	--	--	--	--
84 OTHER COUNTRIES	--	--	--	--	--	--	--	--	--	--	--	--	--
88 TOTAL THIRD COUNTRIES	--	--	--	--	--	--	--	--	--	--	--	--	--
95 ZUSAMMEN - TOTAL A	36	98	--	11	5	145	13	20	--	17	5	4	21

S T R A S S E R O A D R O U T E 1.2.08:2 (B2)

GRENZUEBERSCHREITENDER VERKEHR NACH LAND UND GUETERGRUPPE. GEWERBLICHER VERKEHR (a) IRELAND

INTERNATIONAL TRAFFIC BY COUNTRY AND GROUP OF GOODS. HIRE OR REWARD (a) 1991

TRAFFIC INTERNATIONAL PAR PAYS ET GROUPE DE MARCHANDISES. COMPTE D'AUTRUI (a) 1000 T

LAND - COUNTRY - PAYS	GUETERGRUPPE - GROUP OF GOODS - GROUPE DE MARCHANDISES											
	14	15	16	17	18	19	20	21	22	23	24	01-24
A. EMPFANG AUS: RECEIVED FROM: RECEPTIONS DE:												
01 DEUTSCHLAND	--	--	--	--	--	--	12	--	--	--	31	49
02 FRANCE	--	--	--	--	--	--	--	--	--	--	17	48
03 ITALIA	--	--	--	--	--	--	--	--	--	2	11	24
04 NEDERLAND	--	--	--	--	--	--	--	--	--	--	18	48
05 BELGIQUE/BELGIE	--	--	--	--	--	--	--	--	--	--	7	26
06 LUXEMBOURG	--	--	--	--	--	--	--	--	--	--	--	--
07 UNITED KINGDOM	26	49	23	--	30	3	19	5	3	38	88	556
08 IRELAND	--	--	--	--	--	--	--	--	--	--	--	--
09 DANMARK	--	--	--	--	--	--	--	--	--	--	--	--
10 HELLAS	--	--	--	--	--	--	--	--	--	--	--	--
11 ESPANA	--	--	--	--	--	--	--	--	--	--	--	7
12 PORTUGAL	--	--	--	--	--	--	--	--	--	--	3	3
20 EUR	26	49	23	--	30	3	31	5	3	40	177	761
28 NORWAY	--	--	--	--	--	--	--	--	--	--	--	--
30 SWEDEN	--	--	--	--	--	--	--	--	--	--	--	--
32 FINLAND	--	--	--	--	--	--	--	--	--	--	--	--
36 SWITZERLAND	--	--	--	--	--	--	0	--	--	--	--	0
38 AUSTRIA	--	--	--	--	--	--	--	--	--	--	--	--
48 YUGOSLAVIA	--	--	--	--	--	--	--	--	--	--	--	--
52 TURKEY	--	--	--	--	--	--	--	--	--	--	--	--
56 USSR	--	--	--	--	--	--	--	--	--	--	--	--
60 POLAND	--	--	--	--	--	--	--	--	--	--	--	--
62 CZECHOSLOVAKIA	--	--	--	--	--	--	--	--	--	--	--	--
64 HUNGARY	--	--	--	--	--	--	--	--	--	--	--	--
66 RUMANIA	--	--	--	--	--	--	--	--	--	--	--	--
68 BULGARIA	--	--	--	--	--	--	--	--	--	--	--	--
71 TOTAL STATE TRADING	--	--	--	--	--	--	--	--	--	--	--	--
74 OTHER EUROPEAN COUNTRIES	--	--	--	--	--	--	--	--	--	--	--	--
78 NORTH AFRICA	--	--	--	--	--	--	--	--	--	--	--	--
80 NEAR AND MIDDLE EAST	--	--	--	--	--	--	--	--	--	--	--	--
84 OTHER COUNTRIES	--	--	--	--	--	--	0	--	--	--	--	0
88 TOTAL THIRD COUNTRIES	--	--	--	--	--	--	--	--	--	--	--	--
95 ZUSAMMEN - TOTAL A	26	49	23	--	30	3	32	5	3	40	177	761

(a) MIT FAHRZEUGEN ZUGELASSEN IM MITGLIEDSTAAT
BY VEHICLES REGISTERED IN THE MEMBER STATE
PAR VEHICULES IMMATRICULES DANS L'ETAT MEMBRE

S T R A S S E R O A D R O U T E

GRENZUEBERSCHREITENDER VERKEHR NACH LAND UND GUETERGRUPPE. GEWERBLICHER VERKEHR (a) IRELAND

INTERNATIONAL TRAFFIC BY COUNTRY AND GROUP OF GOODS. HIRE OR REWARD (a) 1991

TRAFIC INTERNATIONAL PAR PAYS ET GROUPE DE MARCHANDISES. COMPTE D'AUTRUI (a) 1000 T

LAND - COUNTRY - PAYS	GUETERGRUPPE - GROUP OF GOODS - GROUPE DE MARCHANDISES												
	01	02	03	04	05	06	07	08	09	10	11	12	13
B. VERSAND NACH: DISPATCHED TO: EXPEDITIONS VERS:													
01 DEUTSCHLAND	-	-	-	-	-	13	-	-	-	-	-	-	-
02 FRANCE	-	-	4	-	-	68	-	-	-	-	-	-	4
03 ITALIA	-	-	-	-	-	8	-	-	-	-	-	-	-
04 NEDERLAND	-	-	-	-	-	15	-	-	-	-	-	-	-
05 BELGIQUE/BELGIE	-	-	-	-	-	-	-	-	-	-	-	-	-
06 LUXEMBOURG	-	-	-	-	-	-	-	-	-	-	-	-	-
07 UNITED KINGDOM	10	36	7	32	27	176	-	-	-	-	12	12	12
08 IRELAND	-	-	-	-	-	-	-	-	-	-	-	-	-
09 DANMARK	-	-	-	-	-	-	-	-	-	-	-	-	-
10 HELLAS	-	-	-	-	-	-	-	-	-	-	-	-	-
11 ESPANA	-	-	-	-	-	-	-	-	-	-	-	-	-
12 PORTUGAL	-	-	-	-	-	5	-	-	-	-	-	-	-
20 EUR	10	36	11	32	27	285	-	-	-	-	12	12	17
28 NORWAY	-	-	-	-	-	-	-	-	-	-	-	-	-
30 SWEDEN	-	-	-	-	-	-	-	-	-	-	-	-	-
32 FINLAND	-	-	-	-	-	-	-	-	-	-	-	-	-
36 SWITZERLAND	-	-	-	-	-	-	-	-	-	-	-	-	-
38 AUSTRIA	-	-	-	-	-	-	-	-	-	-	-	-	4
48 YUGOSLAVIA	-	-	-	-	-	-	-	-	-	-	-	-	-
52 TURKEY	-	-	-	-	-	-	-	-	-	-	-	-	-
56 USSR	-	-	-	-	-	-	-	-	-	-	-	-	-
60 POLAND	-	-	-	-	-	-	-	-	-	-	-	-	-
62 CZECHOSLOVAKIA	-	-	-	-	-	-	-	-	-	-	-	-	-
64 HUNGARY	-	-	-	-	-	-	-	-	-	-	-	-	-
66 RUMANIA	-	-	-	-	-	-	-	-	-	-	-	-	-
68 BULGARIA	-	-	-	-	-	-	-	-	-	-	-	-	-
71 TOTAL STATE TRADING	-	-	-	-	-	-	-	-	-	-	-	-	-
74 OTHER EUROPEAN COUNTRIES	-	-	-	-	-	-	-	-	-	-	-	-	-
78 NORTH AFRICA	-	-	-	-	-	-	-	-	-	-	-	-	-
80 NEAR AND MIDDLE EAST	-	-	-	-	-	-	-	-	-	-	-	-	-
84 OTHER COUNTRIES	-	-	-	-	-	-	-	-	-	-	-	-	-
88 TOTAL THIRD COUNTRIES	-	-	-	-	-	-	-	-	-	-	-	-	4
95 ZUSAMMEN - TOTAL B	10	36	11	32	27	285	-	-	-	-	12	12	21
97 INSGESAMT - TOTAL A+B	47	134	11	43	31	430	13	20	-	17	17	16	43

S T R A S S E R O A D R O U T E

GRENZUEBERSCHREITENDER VERKEHR NACH LAND UND GUETERGRUPPE. GEWERBLICHER VERKEHR (a) IRELAND

INTERNATIONAL TRAFFIC BY COUNTRY AND GROUP OF GOODS. HIRE OR REWARD (a) 1991

TRAFIC INTERNATIONAL PAR PAYS ET GROUPE DE MARCHANDISES. COMPTE D'AUTRUI (a) 1000 T

LAND - COUNTRY - PAYS	GUETERGRUPPE - GROUP OF GOODS - GROUPE DE MARCHANDISES											
	14	15	16	17	18	19	20	21	22	23	24	01-24
B. VERSAND NACH: DISPATCHED TO: EXPEDITIONS VERS:												
01 DEUTSCHLAND	-	-	-	-	-	-	6	4	-	6	7	36
02 FRANCE	-	-	-	-	-	-	2	-	-	2	5	85
03 ITALIA	-	-	-	-	-	-	-	-	-	1	12	12
04 NEDERLAND	-	-	-	-	-	-	1	-	-	-	12	28
05 BELGIQUE/BELGIE	-	-	-	-	-	-	-	-	-	-	-	-
06 LUXEMBOURG	-	-	-	-	-	-	-	-	-	-	-	-
07 UNITED KINGDOM	24	-	20	-	35	-	15	-	4	63	62	549
08 IRELAND	-	-	-	-	-	-	-	-	-	-	-	-
09 DANMARK	-	-	-	-	-	-	-	-	-	-	4	4
10 HELLAS	-	-	-	-	-	-	-	-	-	-	-	-
11 ESPANA	-	-	-	-	-	-	2	-	-	-	-	2
12 PORTUGAL	-	-	-	-	-	-	-	-	-	-	-	5
20 EUR	24	-	20	-	35	-	26	4	4	72	93	721
28 NORWAY	-	-	-	-	-	-	-	-	-	-	-	-
30 SWEDEN	-	-	-	-	-	-	-	-	-	-	-	-
32 FINLAND	-	-	-	-	-	-	-	-	-	-	-	-
36 SWITZERLAND	-	-	-	-	-	-	-	-	-	-	-	-
38 AUSTRIA	-	-	-	-	-	-	-	-	-	3	2	5
48 YUGOSLAVIA	-	-	-	-	-	-	-	-	-	-	-	4
52 TURKEY	-	-	-	-	-	-	-	-	-	-	-	-
56 USSR	-	-	-	-	-	-	-	-	-	-	-	-
60 POLAND	-	-	-	-	-	-	-	-	-	-	-	-
62 CZECHOSLOVAKIA	-	-	-	-	-	-	-	-	-	-	-	-
64 HUNGARY	-	-	-	-	-	-	-	-	-	-	-	-
66 RUMANIA	-	-	-	-	-	-	-	-	-	-	-	-
68 BULGARIA	-	-	-	-	-	-	-	-	-	-	-	-
71 TOTAL STATE TRADING	-	-	-	-	-	-	-	-	-	-	-	-
74 OTHER EUROPEAN COUNTRIES	-	-	-	-	-	-	-	-	-	-	-	-
78 NORTH AFRICA	-	-	-	-	-	-	-	-	-	-	-	-
80 NEAR AND MIDDLE EAST	-	-	-	-	-	-	-	-	-	-	-	-
84 OTHER COUNTRIES	-	-	-	-	-	-	-	-	-	-	-	-
88 TOTAL THIRD COUNTRIES	-	-	-	-	-	-	-	-	-	3	2	9
95 ZUSAMMEN - TOTAL B	24	-	20	-	35	-	26	4	4	75	95	730
97 INSGESAMT - TOTAL A+B	50	49	43	-	66	3	58	9	6	115	272	1491

(a) MIT FAHRZEUGEN ZUGELASSEN IM MITGLIEDSTAAT
BY VEHICLES REGISTERED IN THE MEMBER STATE
PAR VEHICULES IMMATRICULES DANS L'ETAT MEMBRE

S T R A S S E R O A D R O U T E 1.2.09:1 (B2)

GRENZUEBERSCHREITENDER VERKEHR NACH LAND UND GUETERGRUPPE. GEWERBLICHER VERKEHR (a) DANMARK

INTERNATIONAL TRAFFIC BY COUNTRY AND GROUP OF GOODS. HIRE OR REWARD (a) 1991

TRAFFIC INTERNATIONAL PAR PAYS ET GROUPE DE MARCHANDISES. COMPTE D'AUTRUI (a) 1000 T

LAND - COUNTRY - PAYS	GUETERGRUPPE - GROUP OF GOODS - GROUPE DE MARCHANDISES												
	01	02	03	04	05	06	07	08	09	10	11	12	13
A. EMPFANG AUS: RECEIVED FROM: RECEPTIONS DE:													
01 DEUTSCHLAND	23	61	0	38	33	334	116	23	0	58	8	9	227
02 FRANCE	1	29	0	1	2	83	1	0	0	1	0	0	25
03 ITALIA	0	37	0	0	1	13	0	0	0	0	0	0	12
04 NEDERLAND	1	35	0	2	22	74	6	0	0	0	0	0	26
05 BELGIQUE/BELGIE	2	23	0	0	2	24	3	1	0	3	0	0	39
06 LUXEMBOURG	0	0	0	0	0	0	0	0	0	0	0	0	0
07 UNITED KINGDOM	0	1	0	0	2	8	0	0	0	1	0	0	3
08 IRELAND	0	0	0	0	0	1	0	0	0	0	0	0	0
09 DANMARK	0	0	0	0	0	0	0	0	0	0	0	0	0
10 HELLAS	0	3	0	0	0	1	0	0	0	0	0	0	0
11 ESPANA	0	34	0	0	1	4	0	0	0	0	0	0	1
12 PORTUGAL	0	0	0	0	0	6	0	0	0	0	0	0	0
20 EUR	27	223	0	42	64	547	126	25	0	66	8	10	333
28 NORWAY	0	0	0	14	0	8	1	0	0	1	1	1	21
30 SWEDEN	0	9	0	337	23	33	7	15	0	7	9	9	96
32 FINLAND	0	0	0	16	1	3	0	1	0	0	0	0	8
36 SCHWITZERLAND	0	0	0	0	0	2	0	0	0	0	0	0	8
38 AUSTRIA	0	0	0	0	0	1	0	0	0	0	0	0	12
48 YUGOSLAVIA	0	0	0	0	0	2	0	0	0	0	0	0	0
52 TURKEY	0	0	0	0	0	0	0	0	0	0	0	0	0
56 USSR	0	0	0	0	0	0	0	0	0	0	0	0	0
60 POLAND	0	3	0	42	3	14	0	0	0	0	0	0	2
62 CZECHOSLOVAKIA	0	0	0	0	0	1	0	0	0	0	0	0	0
64 HUNGARY	0	1	0	0	0	4	1	0	0	1	0	0	1
66 RUMANIA	0	0	0	0	0	0	0	0	0	0	0	0	0
68 BULGARIA	0	1	0	0	0	1	0	0	0	0	0	0	0
71 TOTAL STATE TRADING	0	6	0	42	3	22	1	0	0	1	0	0	3
74 OTHER EUROPEAN COUNTRIES	0	0	0	0	0	1	0	0	0	0	0	0	0
78 NORTH AFRICA	0	0	0	0	0	0	0	0	0	0	0	0	0
80 NEAR AND MIDDLE EAST	0	0	0	0	0	0	0	0	0	0	0	0	0
84 OTHER COUNTRIES	0	6	0	1	1	6	0	0	0	0	0	0	0
88 TOTAL THIRD COUNTRIES	0	21	0	410	29	76	10	16	0	8	10	10	149
95 ZUSAMMEN - TOTAL A	27	244	0	452	93	623	136	40	0	74	18	20	482

S T R A S S E R O A D R O U T E 1.2.09:2 (B2)

GRENZUEBERSCHREITENDER VERKEHR NACH LAND UND GUETERGRUPPE. GEWERBLICHER VERKEHR (a) DANMARK

INTERNATIONAL TRAFFIC BY COUNTRY AND GROUP OF GOODS. HIRE OR REWARD (a) 1991

TRAFFIC INTERNATIONAL PAR PAYS ET GROUPE DE MARCHANDISES. COMPTE D'AUTRUI (a) 1000 T

LAND - COUNTRY - PAYS	GUETERGRUPPE - GROUP OF GOODS - GROUPE DE MARCHANDISES											
	14	15	16	17	18	19	20	21	22	23	24	01-24
A. EMPFANG AUS: RECEIVED FROM: RECEPTIONS DE:												
01 DEUTSCHLAND	60	81	20	7	222	39	118	77	26	297	131	2006
02 FRANCE	3	4	0	0	47	0	21	4	13	30	10	276
03 ITALIA	8	1	0	0	14	0	22	8	1	24	6	148
04 NEDERLAND	5	3	4	0	52	0	10	4	1	32	9	290
05 BELGIQUE/BELGIE	7	0	0	1	48	0	7	3	2	30	8	202
06 LUXEMBOURG	0	0	0	0	0	0	0	0	0	0	0	0
07 UNITED KINGDOM	1	2	0	0	11	0	11	2	1	12	4	59
08 IRELAND	0	0	0	0	0	0	0	0	0	0	0	2
09 DANMARK	0	0	0	0	0	0	0	0	0	0	0	0
10 HELLAS	0	0	0	0	0	0	0	0	0	1	0	6
11 ESPANA	0	0	0	0	3	0	5	2	1	4	1	56
12 PORTUGAL	1	0	0	0	0	1	0	0	1	5	1	16
20 EUR	85	90	24	8	398	40	194	100	47	434	170	3060
28 NORWAY	3	2	1	0	25	4	5	3	1	23	5	119
30 SWEDEN	18	35	1	0	160	26	44	28	10	331	61	1260
32 FINLAND	1	1	0	0	14	3	5	1	1	69	4	128
36 SCHWITZERLAND	0	0	0	0	3	0	4	1	0	9	2	30
38 AUSTRIA	0	0	0	0	7	0	4	1	0	7	4	38
48 YUGOSLAVIA	0	0	0	0	0	0	1	0	0	1	0	6
52 TURKEY	0	0	0	0	1	0	0	0	0	1	0	2
56 USSR	0	0	0	0	0	0	0	0	0	0	0	1
60 POLAND	0	0	0	1	6	0	6	3	3	19	6	109
62 CZECHOSLOVAKIA	1	0	0	0	5	0	0	0	1	1	0	10
64 HUNGARY	1	0	0	0	3	0	0	1	0	2	1	15
66 RUMANIA	0	0	0	0	0	0	0	0	0	0	0	0
68 BULGARIA	0	0	0	0	0	0	0	0	0	0	0	0
71 TOTAL STATE TRADING	2	0	0	1	13	0	8	4	5	24	8	144
74 OTHER EUROPEAN COUNTRIES	0	0	0	0	0	0	0	0	0	0	0	1
78 NORTH AFRICA	0	0	0	0	0	0	0	0	0	0	0	0
80 NEAR AND MIDDLE EAST	0	0	0	0	0	0	0	0	0	0	0	0
84 OTHER COUNTRIES	0	0	0	0	1	0	4	2	1	13	4	41
88 TOTAL THIRD COUNTRIES	25	40	3	2	223	34	74	40	18	478	89	1765
95 ZUSAMMEN - TOTAL A	110	130	27	9	621	73	268	140	65	911	259	4825

(a) MIT FAHRZEUGEN ZUGELASSEN IM MITGLIEDSTAAT
BY VEHICLES REGISTERED IN THE MEMBER STATE
PAR VEHICULES IMMATRICULES DANS L'ETAT MEMBRE

S T R A S S E - R O A D - R O U T E 1.2.09:3 (B2)

GRENZUEBERSCHREITENDER VERKEHR NACH LAND UND GUETERGRUPPE. GEWERBLICHER VERKEHR (a) DANMARK

INTERNATIONAL TRAFFIC BY COUNTRY AND GROUP OF GOODS. HIRE OR REWARD (a) 1991

TRAFIC INTERNATIONAL PAR PAYS ET GROUPE DE MARCHANDISES. COMPTE D'AUTRUI (a) 1000 T

LAND - COUNTRY - PAYS	GUETERGRUPPE - GROUP OF GOODS - GROUPE DE MARCHANDISES												
	01	02	03	04	05	06	07	08	09	10	11	12	13
B. VERSAND NACH: DISPATCHED TO: EXPEDITIONS VERS:													
01 DEUTSCHLAND	21	29	5	33	101	635	18	2	-	15	33	25	93
02 FRANCE	0	5	0	2	24	181	5	0	-	0	-	1	7
03 ITALIA	0	11	0	0	19	138	4	0	-	0	0	1	6
04 NEDERLAND	0	1	1	0	10	60	3	1	-	0	0	5	8
05 BELGIQUE/BELGIE	-	0	1	0	5	26	0	2	-	1	0	4	4
06 LUXEMBOURG	-	-	-	-	-	-	-	-	-	-	-	-	-
07 UNITED KINGDOM	-	0	0	1	12	40	1	-	-	0	0	0	8
08 IRELAND	-	-	0	0	0	1	0	-	-	-	-	-	0
09 DANMARK	-	-	-	-	-	-	-	-	-	-	-	-	-
10 HELLAS	0	0	0	-	1	18	0	-	-	0	0	0	0
11 ESPANA	-	1	0	0	5	33	0	0	-	0	0	-	1
12 PORTUGAL	-	1	0	0	0	11	0	-	-	0	-	-	0
20 EUR	22	50	7	37	178	1143	32	5	-	16	34	35	129
28 NORWAY	0	1	0	2	7	46	4	0	-	2	0	4	13
30 SWEDEN	1	15	0	16	39	125	6	2	-	4	1	10	112
32 FINLAND	0	0	0	2	6	10	2	0	-	1	0	0	4
34 SCHWITZERLAND	-	0	0	0	6	19	0	-	-	0	0	0	1
38 AUSTRIA	-	1	0	0	3	7	1	-	-	0	0	0	5
48 YUGOSLAVIA	0	-	-	0	0	2	0	-	-	0	-	0	1
52 TURKEY	-	0	-	-	0	1	0	-	-	0	-	0	0
56 USSR	0	0	0	0	0	1	0	-	-	0	-	0	0
60 POLAND	0	0	0	1	1	38	-	-	-	1	0	0	8
62 CZECHOSLOVAKIA	0	0	0	0	0	4	0	0	-	0	-	0	0
64 HUNGARY	-	-	0	-	1	0	0	-	-	-	-	-	0
66 RUMANIA	-	-	-	-	0	0	0	-	-	0	-	-	0
68 BULGARIA	-	-	-	-	0	0	-	-	-	0	-	-	0
71 TOTAL STATE TRADING	0	0	0	0	5	47	0	0	-	1	0	0	9
74 OTHER EUROPEAN COUNTRIES	-	0	-	-	0	11	0	-	-	-	-	-	0
78 NORTH AFRICA	-	1	0	0	0	4	0	-	-	0	-	0	0
80 NEAR AND MIDDLE EAST	-	1	0	0	3	38	0	0	-	0	-	0	1
84 OTHER COUNTRIES	0	0	0	0	9	203	2	0	-	7	0	3	1
88 TOTAL THIRD COUNTRIES	2	19	1	20	79	510	16	3	-	14	1	17	146
95 ZUSAMMEN - TDAL B	23	68	8	57	257	1654	48	8	-	31	35	52	275
97 INSGESAMT - TOTAL A+B	50	312	8	509	350	2277	184	48	0	105	53	72	756

S T R A S S E - R O A D - R O U T E 1.2.09:4 (B2)

GRENZUEBERSCHREITENDER VERKEHR NACH LAND UND GUETERGRUPPE. GEWERBLICHER VERKEHR (a) DANMARK

INTERNATIONAL TRAFFIC BY COUNTRY AND GROUP OF GOODS. HIRE OR REWARD (a) 1991

TRAFIC INTERNATIONAL PAR PAYS ET GROUPE DE MARCHANDISES. COMPTE D'AUTRUI (a) 1000 T

LAND - COUNTRY - PAYS	GUETERGRUPPE - GROUP OF GOODS - GROUPE DE MARCHANDISES											
	14	15	16	17	18	19	20	21	22	23	24	01-24
B. VERSAND NACH: DISPATCHED TO: EXPEDITIONS VERS:												
01 DEUTSCHLAND	350	391	10	20	86	83	110	63	23	325	149	2622
02 FRANCE	1	2	0	0	22	1	25	5	3	37	7	331
03 ITALIA	2	0	0	0	12	3	11	2	1	18	6	234
04 NEDERLAND	8	2	0	0	19	1	15	6	1	25	11	178
05 BELGIQUE/BELGIE	2	3	0	3	5	-	7	2	1	20	4	88
06 LUXEMBOURG	-	-	-	-	-	-	-	-	-	-	-	-
07 UNITED KINGDOM	1	0	0	0	11	0	12	4	1	21	7	121
08 IRELAND	0	0	-	-	1	-	1	1	0	1	0	7
09 DANMARK	-	-	-	-	-	-	-	-	-	-	-	-
10 HELLAS	0	0	-	1	4	-	2	0	0	2	0	30
11 ESPANA	1	0	0	-	9	1	8	2	0	8	3	72
12 PORTUGAL	0	0	0	-	2	-	2	0	0	2	0	19
20 EUR	365	399	11	24	171	88	192	86	29	459	189	3701
28 NORWAY	15	8	0	0	30	2	16	8	2	60	24	243
30 SWEDEN	221	39	2	2	128	71	50	22	8	159	83	1117
32 FINLAND	5	2	0	0	12	10	3	3	0	13	4	78
34 SCHWITZERLAND	1	4	0	0	2	4	6	3	0	24	2	73
38 AUSTRIA	1	2	-	-	5	1	5	1	0	12	1	44
48 YUGOSLAVIA	0	0	-	-	2	0	1	1	-	1	0	10
52 TURKEY	0	-	-	-	1	-	1	0	-	1	0	5
56 USSR	0	0	-	-	0	-	0	0	-	1	0	3
60 POLAND	2	0	0	0	10	0	7	1	0	8	2	80
62 CZECHOSLOVAKIA	0	-	-	-	2	0	1	0	0	0	0	7
64 HUNGARY	0	-	0	-	1	-	1	0	0	1	0	4
66 RUMANIA	-	-	-	-	1	-	0	0	0	0	0	2
68 BULGARIA	0	-	-	-	0	-	0	0	-	0	0	1
71 TOTAL STATE TRADING	2	0	0	0	15	0	10	2	0	11	3	107
74 OTHER EUROPEAN COUNTRIES	1	0	0	-	0	-	0	0	0	1	6	20
78 NORTH AFRICA	0	0	-	-	1	0	2	0	0	2	0	11
80 NEAR AND MIDDLE EAST	2	0	0	0	3	-	6	1	0	3	2	60
84 OTHER COUNTRIES	4	0	1	0	19	0	27	3	1	25	5	312
88 TOTAL THIRD COUNTRIES	253	95	3	3	217	80	135	43	12	311	132	2070
95 ZUSAMMEN - TOTAL B	618	454	14	27	388	167	327	129	41	770	321	5772
97 INSGESAMT - TOTAL A+B	728	584	41	37	1009	241	595	270	106	1682	580	10597

(a) MIT FAHRZEUGEN ZUGELASSEN IM MITGLIEDSTAAT
BY VEHICLES REGISTERED IN THE MEMBER STATE
PAR VEHICULES IMMATRICULES DANS L'ETAT MEMBRE

S T R A S S E R O A D R O U T E

GRENZUEBERSCHREITENDER VERKEHR NACH LAND UND GUETERGRUPPE. GEWERBLICHER VERKEHR (a) HELLAS

INTERNATIONAL TRAFFIC BY COUNTRY AND GROUP OF GOODS. HIRE OR REWARD (a) 1991

TRAFFIC INTERNATIONAL PAR PAYS ET GROUPE DE MARCHANDISES. COMPTE D'AUTRUI (a) 1000 T

LAND - COUNTRY - PAYS	GUETERGRUPPE - GROUP OF GOODS - GROUPE DE MARCHANDISES												
	01	02	03	04	05	06	07	08	09	10	11	12	13
A. EMPFANG AUS: RECEIVED FROM: RECEPTIONS DE:													
01 DEUTSCHLAND	0	4	0	1	0	33	0	0	0	0	0	0	1
02 FRANCE	0	0	0	0	0	2	0	0	0	0	0	0	0
03 ITALIA	0	1	0	0	0	7	0	0	0	0	0	0	0
04 NEDERLAND	0	7	0	0	0	26	0	0	0	0	0	0	0
05 BELGIQUE/BELGIE	0	1	0	0	0	4	0	0	0	0	0	0	0
06 LUXEMBOURG	0	0	0	0	0	0	0	0	0	0	0	0	0
07 UNITED KINGDOM	0	0	0	0	0	0	0	0	0	0	0	0	0
08 IRELAND	0	0	0	0	0	0	0	0	0	0	0	0	0
09 DANMARK	0	0	0	0	0	3	0	0	0	0	0	0	0
10 HELLAS	0	0	0	0	0	0	0	0	0	0	0	0	0
11 ESPANA	0	0	0	0	0	0	0	0	0	0	0	0	0
12 PORTUGAL	0	0	0	0	0	0	0	0	0	0	0	0	0
20 EUR	0	14	0	1	1	77	1	0	0	0	0	0	1
28 NORWAY	0	0	0	0	0	0	0	0	0	0	0	0	0
30 SWEDEN	0	0	0	0	0	0	0	0	0	0	0	0	0
32 FINLAND	0	0	0	0	0	0	0	0	0	0	0	0	0
36 SWITZERLAND	0	0	0	0	0	0	0	0	0	0	0	0	0
38 AUSTRIA	0	0	0	0	0	2	0	0	0	0	0	0	0
48 YUGOSLAVIA	0	3	3	3	0	11	0	0	0	0	0	0	0
52 TURKEY	0	2	0	0	0	1	0	0	0	0	0	0	0
56 USSR	0	0	0	0	0	0	0	0	0	0	0	0	0
60 POLAND	0	4	0	0	0	1	0	0	0	0	0	0	0
62 CZECHOSLOVAKIA	0	0	0	0	0	1	0	0	0	0	0	0	0
64 HUNGARY	0	1	0	0	0	2	0	0	0	0	0	0	0
66 ROMANIA	0	4	0	0	0	9	0	0	0	0	0	0	0
68 BULGARIA	0	4	1	3	0	9	0	0	0	0	0	0	0
71 TOTAL STATE TRADING	0	13	4	6	1	25	1	0	1	1	0	0	1
74 OTHER EUROPEAN COUNTRIES	0	0	0	0	0	1	0	0	0	0	0	0	0
78 NORTH AFRICA	0	0	0	0	0	0	0	0	0	0	0	0	0
80 NEAR AND MIDDLE EAST	0	0	0	0	0	0	0	0	0	0	0	0	0
84 OTHER COUNTRIES	0	0	0	0	0	0	0	0	0	0	0	0	0
88 TOTAL THIRD COUNTRIES	0	15	4	6	1	29	1	0	1	1	0	0	1
95 ZUSAMMEN - TOTAL A	0	29	4	7	1	106	2	0	1	1	0	0	2

S T R A S S E R O A D R O U T E

GRENZUEBERSCHREITENDER VERKEHR NACH LAND UND GUETERGRUPPE. GEWERBLICHER VERKEHR (a) HELLAS

INTERNATIONAL TRAFFIC BY COUNTRY AND GROUP OF GOODS. HIRE OR REWARD (a) 1991

TRAFFIC INTERNATIONAL PAR PAYS ET GROUPE DE MARCHANDISES. COMPTE D'AUTRUI (a) 1000 T

LAND - COUNTRY - PAYS	GUETERGRUPPE - GROUP OF GOODS - GROUPE DE MARCHANDISES											
	14	15	16	17	18	19	20	21	22	23	24	01-24
A. EMPFANG AUS: RECEIVED FROM: RECEPTIONS DE:												
01 DEUTSCHLAND	1	2	0	0	16	0	10	1	1	15	88	174
02 FRANCE	0	0	0	0	4	0	1	0	0	1	9	15
03 ITALIA	0	1	0	0	1	0	6	0	2	9	54	88
04 NEDERLAND	0	0	0	0	1	0	1	0	0	1	15	53
05 BELGIQUE/BELGIE	0	0	0	0	0	0	0	0	0	1	10	20
06 LUXEMBOURG	0	0	0	0	0	0	0	0	0	0	5	6
07 UNITED KINGDOM	0	0	0	0	0	0	0	0	0	0	0	0
08 IRELAND	0	0	0	0	0	0	0	0	0	0	0	0
09 DANMARK	0	0	0	0	0	0	0	0	0	2	7	7
10 HELLAS	0	0	0	0	0	0	0	0	0	0	0	0
11 ESPANA	0	0	0	0	0	0	0	0	0	0	0	1
12 PORTUGAL	0	0	0	0	0	0	0	0	0	0	0	0
20 EUR	1	3	0	0	24	0	20	3	4	29	185	364
28 NORWAY	0	0	0	0	0	0	0	0	0	0	0	0
30 SWEDEN	0	0	0	0	0	0	0	0	0	0	0	0
32 FINLAND	0	0	0	0	0	0	0	0	0	0	0	0
36 SWITZERLAND	0	0	0	0	0	0	0	0	0	0	0	0
38 AUSTRIA	0	0	0	0	1	0	0	0	0	3	1	10
48 YUGOSLAVIA	0	0	0	0	4	0	1	0	3	5	10	45
52 TURKEY	0	1	0	0	0	0	0	0	0	0	3	7
56 USSR	0	0	0	0	0	0	0	0	0	0	0	0
60 POLAND	0	0	0	0	0	0	0	0	0	0	1	6
62 CZECHOSLOVAKIA	0	0	0	0	0	0	0	0	0	0	1	2
64 HUNGARY	0	0	0	0	0	0	0	0	0	0	1	6
66 ROMANIA	0	0	0	0	1	0	1	0	1	1	0	7
68 BULGARIA	0	1	0	0	8	0	3	1	2	8	5	47
71 TOTAL STATE TRADING	0	1	0	0	14	0	5	1	7	15	18	113
74 OTHER EUROPEAN COUNTRIES	0	0	0	0	4	0	0	0	0	0	1	7
78 NORTH AFRICA	0	0	0	0	0	0	0	0	0	0	0	0
80 NEAR AND MIDDLE EAST	0	0	0	0	0	0	0	0	0	0	0	0
84 OTHER COUNTRIES	0	0	0	0	0	0	0	0	0	0	0	0
88 TOTAL THIRD COUNTRIES	0	2	0	0	19	0	6	1	8	18	26	139
95 ZUSAMMEN - TOTAL A	2	5	0	0	43	0	25	5	11	47	211	504

(a) MIT FAHRZEUGEN ZUGELASSEN IM MITGLIEDSTAAT
BY VEHICLES REGISTERED IN THE MEMBER STATE
PAR VEHICULES IMMATRICULES DANS L'ETAT MEMBRE

S T R A S S E - R O A D - R O U T E

GRENZUEBERSCHREITENDER VERKEHR NACH LAND UND GUETERGRUPPE. GEWERBLICHER VERKEHR (a) HELLAS

INTERNATIONAL TRAFFIC BY COUNTRY AND GROUP OF GOODS. HIRE OR REWARD (a) 1991

TRAFIC INTERNATIONAL PAR PAYS ET GROUPE DE MARCHANDISES. COMPTE D'AUTRUI (a) 1000 T

LAND - COUNTRY - PAYS	GUETERGRUPPE			GROUP OF GOODS			GROUPE DE MARCHANDISES						
	01	02	03	04	05	06	07	08	09	10	11	12	13
B. VERSAND NACH: DISPATCHED TO: EXPEDITIONS VERS:													
01 DEUTSCHLAND	0	148	0	1	14	88	1	0	0	0	0	1	10
02 FRANCE	0	2	0	0	1	4	0	0	0	0	0	0	0
03 ITALIA	0	7	0	3	7	10	4	0	0	0	0	1	5
04 NEDERLAND	0	47	0	0	0	5	0	0	0	0	0	0	0
05 BELGIQUE/BELGIE	0	2	0	0	0	4	0	0	0	0	0	0	0
06 LUXEMBOURG	0	0	0	0	0	0	0	0	0	0	0	0	0
07 UNITED KINGDOM	0	2	0	0	0	0	0	0	0	0	0	0	0
08 IRELAND	0	0	0	0	0	0	0	0	0	0	0	0	0
09 DANMARK	0	1	0	0	0	1	0	0	0	0	0	0	0
10 HELLAS	0	0	0	0	0	0	0	0	0	0	0	0	0
11 ESPANA	0	0	0	0	0	1	0	0	0	0	0	0	0
12 PORTUGAL	0	0	0	0	0	0	0	0	0	0	0	0	0
20 EUR	1	209	0	5	22	113	5	0	0	0	0	2	16
28 NORWAY	0	0	0	0	0	0	0	0	0	0	0	0	0
30 SWEDEN	0	1	0	0	0	0	0	0	0	0	0	0	0
32 FINLAND	0	0	0	0	0	0	0	0	0	0	0	0	0
36 SWITZERLAND	0	0	0	0	2	0	0	0	0	0	0	0	0
38 AUSTRIA	0	11	0	0	0	1	0	0	0	0	0	0	0
48 YUGOSLAVIA	0	35	0	0	2	9	0	0	1	0	0	0	0
52 TURKEY	0	0	0	0	1	0	0	0	0	0	0	0	0
56 USSR	0	0	0	0	0	0	0	0	0	0	0	0	0
60 POLAND	0	65	0	0	1	8	0	0	0	0	0	0	0
62 CZECHOSLOVAKIA	0	9	0	0	1	4	0	0	0	0	0	0	0
64 HUNGARY	0	6	0	0	0	1	0	0	0	0	0	0	0
66 RUMANIA	0	3	0	0	0	1	0	0	0	0	0	0	0
68 BULGARIA	1	5	0	0	0	3	0	0	1	6	0	0	0
71 TOTAL STATE TRADING	1	123	0	0	5	25	1	0	2	7	0	0	1
74 OTHER EUROPEAN COUNTRIES	0	0	0	0	0	3	0	0	0	1	1	0	0
78 NORTH AFRICA	0	0	0	0	0	0	0	0	0	0	0	0	0
80 NEAR AND MIDDLE EAST	0	0	0	0	0	0	0	0	0	0	0	0	0
84 OTHER COUNTRIES	0	0	0	0	0	0	0	0	0	0	0	0	0
88 TOTAL THIRD COUNTRIES	1	135	0	0	8	31	1	0	2	7	0	2	1
95 ZUSAMMEN - TOTAL B	1	344	0	5	31	144	6	0	2	7	0	4	17
97 INSGESAMT - TOTAL A+B	2	374	5	11	32	250	8	0	3	9	0	4	19

S T R A S S E - R O A D - R O U T E

GRENZUEBERSCHREITENDER VERKEHR NACH LAND UND GUETERGRUPPE. GEWERBLICHER VERKEHR (a) HELLAS

INTERNATIONAL TRAFFIC BY COUNTRY AND GROUP OF GOODS. HIRE OR REWARD (a) 1991

TRAFIC INTERNATIONAL PAR PAYS ET GROUPE DE MARCHANDISES. COMPTE D'AUTRUI (a) 1000 T

LAND - COUNTRY - PAYS	GUETERGRUPPE			GROUP OF GOODS			GROUPE DE MARCHANDISES					
	14	15	16	17	18	19	20	21	22	23	24	01-24
B. VERSAND NACH: DISPATCHED TO: EXPEDITIONS VERS:												
01 DEUTSCHLAND	0	11	0	0	5	0	2	4	1	54	21	361
02 FRANCE	0	0	0	0	0	0	0	0	0	5	2	16
03 ITALIA	0	3	0	0	3	0	1	1	0	9	3	56
04 NEDERLAND	0	1	0	0	1	0	0	0	0	3	2	60
05 BELGIQUE/BELGIE	0	0	0	0	0	0	0	1	0	2	2	13
06 LUXEMBOURG	0	0	0	0	0	0	0	0	0	0	0	0
07 UNITED KINGDOM	0	0	0	0	0	0	0	0	0	0	1	7
08 IRELAND	0	0	0	0	0	0	0	0	0	0	0	0
09 DANMARK	0	0	0	0	0	0	0	0	0	3	1	6
10 HELLAS	0	0	0	0	0	0	0	0	0	0	0	0
11 ESPANA	0	0	0	0	0	0	0	0	0	0	0	1
12 PORTUGAL	0	0	0	0	0	0	0	0	0	0	0	0
20 EUR	0	15	0	0	10	0	3	5	2	78	33	520
28 NORWAY	0	0	0	0	0	0	0	0	0	0	0	0
30 SWEDEN	0	0	0	0	0	0	0	0	0	0	0	0
32 FINLAND	0	0	0	0	0	0	0	0	0	0	0	0
36 SWITZERLAND	0	0	0	0	0	0	0	0	0	0	0	3
38 AUSTRIA	0	0	0	0	0	0	0	0	0	2	1	15
48 YUGOSLAVIA	0	0	0	0	1	0	1	0	0	3	3	57
52 TURKEY	0	0	0	0	1	0	1	0	0	1	2	8
56 USSR	0	0	0	0	0	0	0	0	0	0	0	0
60 POLAND	0	2	0	0	0	0	0	0	0	1	1	80
62 CZECHOSLOVAKIA	0	0	0	0	0	0	0	0	0	0	0	15
64 HUNGARY	0	0	0	0	0	0	0	0	0	0	0	8
66 RUMANIA	0	0	0	0	1	0	0	0	0	0	1	6
68 BULGARIA	0	0	0	0	1	0	0	0	0	2	2	22
71 TOTAL STATE TRADING	0	3	0	0	3	0	1	0	0	7	7	187
74 OTHER EUROPEAN COUNTRIES	0	0	0	0	0	0	0	0	0	1	0	8
78 NORTH AFRICA	0	0	0	0	0	0	0	0	0	0	0	0
80 NEAR AND MIDDLE EAST	0	0	0	0	0	0	0	0	0	0	0	0
84 OTHER COUNTRIES	0	0	0	0	0	0	0	0	0	0	0	0
88 TOTAL THIRD COUNTRIES	0	3	0	0	5	0	2	1	1	11	11	223
95 ZUSAMMEN - TOTAL B	0	19	0	0	14	0	5	6	2	89	44	743
97 INSGESAMT - TOTAL A+B	2	24	0	0	57	0	30	11	13	136	255	1247

(a) MIT FAHRZEUGEN ZUGELASSEN IM MITGLIEDSTAAT
BY VEHICLES REGISTERED IN THE MEMBER STATE
PAR VEHICULES IMMATRICULES DANS L'ETAT MEMBRE

S T R A S S E R O A D R O U T E 1.2.11:1 (B2)

GREHZUEBERSCHREITENDER VERKEHR NACH LAND UND GUETERGRUPPE. GEWERBLICHER VERKEHR (a) ESPANA

INTERNATIONAL TRAFFIC BY COUNTRY AND GROUP OF GOODS. HIRE OR REWARD (a) 1991

TRAFFIC INTERNATIONAL PAR PAYS ET GROUPE DE MARCHANDISES. COMPTE D'AUTRUI (a) 1000 T

LAND - COUNTRY - PAYS	GUETERGRUPPE - GROUP OF GOODS - GROUPE DE MARCHANDISES												
	01	02	03	04	05	06	07	08	09	10	11	12	13
A. EMPFANG AUS: RECEIVED FROM: RECEPTIONS DE:													
01 DEUTSCHLAND	0	4	0	17	9	80	3	39	-	4	0	2	52
02 FRANCE	96	109	12	351	13	241	7	0	-	113	480	4	203
03 ITALIA	1	22	0	1	13	26	3	0	-	10	0	6	87
04 NEDERLAND	0	101	0	0	6	145	1	3	-	3	0	2	10
05 BELGIQUE/BELGIE	0	124	0	1	3	29	2	4	-	9	0	5	53
06 LUXEMBOURG	0	-	-	-	-	-	-	-	-	-	-	-	-
07 UNITED KINGDOM	0	13	0	0	5	21	1	0	-	0	0	0	8
08 IRELAND	0	0	0	0	0	1	-	0	-	-	-	-	-
09 DANMARK	-	0	0	0	0	6	0	0	-	0	-	-	0
10 HELLAS	-	-	-	-	-	0	-	-	-	-	-	-	0
11 ESPANA	-	1	-	-	-	3	-	-	-	-	-	-	-
12 PORTUGAL	3	6	2	106	3	47	12	-	-	60	5	2	33
20 EUR	100	380	15	477	52	597	29	47	-	199	485	21	446
28 NORWAY	-	-	-	0	0	0	-	-	-	-	-	0	0
30 SWEDEN	-	5	-	6	0	2	1	-	-	0	-	-	11
32 FINLAND	-	-	-	0	0	1	0	1	-	-	-	-	1
36 SWITZERLAND	0	0	0	1	3	3	0	0	-	0	0	1	1
38 AUSTRIA	-	2	0	0	1	2	-	-	-	0	0	0	18
48 YUGOSLAVIA	-	0	-	-	0	0	-	-	-	-	-	-	0
52 TURKEY	-	0	-	-	0	1	-	-	-	-	-	-	0
56 USSR	-	-	-	-	2	6	0	0	-	-	-	1	0
60 POLAND	-	2	0	0	1	2	0	0	-	-	-	-	0
62 CZECHOSLOVAKIA	-	0	0	1	1	0	-	-	-	-	-	-	0
64 HUNGARY	0	1	-	-	0	1	0	-	-	-	-	-	-
66 RUMANIA	-	-	-	-	0	0	-	-	-	-	-	-	-
68 BULGARIA	-	0	-	-	0	0	0	-	-	-	-	-	0
71 TOTAL STATE TRADING	0	3	0	0	4	10	0	1	-	-	-	1	0
74 OTHER EUROPEAN COUNTRIES	0	0	0	0	0	11	0	0	-	11	7	0	0
78 NORTH AFRICA	-	1	-	0	0	3	0	-	-	-	-	0	-
80 NEAR AND MIDDLE EAST	-	5	-	-	0	1	-	-	-	-	-	-	0
84 OTHER COUNTRIES	12	37	-	4	2	50	4	-	-	1	0	2	4
88 TOTAL THIRD COUNTRIES	12	53	1	11	10	84	5	2	-	12	7	4	36
95 ZUSAMMEN - TOTAL A	112	433	16	488	62	681	34	48	-	211	493	25	481

S T R A S S E R O A D R O U T E 1.2.11:2 (B2)

GREHZUEBERSCHREITENDER VERKEHR NACH LAND UND GUETERGRUPPE. GEWERBLICHER VERKEHR (a) ESPANA

INTERNATIONAL TRAFFIC BY COUNTRY AND GROUP OF GOODS. HIRE OR REWARD (a) 1991

TRAFFIC INTERNATIONAL PAR PAYS ET GROUPE DE MARCHANDISES. COMPTE D'AUTRUI (a) 1000 T

LAND - COUNTRY - PAYS	GUETERGRUPPE - GROUP OF GOODS - GROUPE DE MARCHANDISES											
	14	15	16	17	18	19	20	21	22	23	24	01-24
A. EMPFANG AUS: RECEIVED FROM: RECEPTIONS DE:												
01 DEUTSCHLAND	19	16	1	1	111	6	132	14	12	110	0	631
02 FRANCE	76	213	48	2	211	144	216	18	24	103	0	2684
03 ITALIA	37	16	0	1	89	-	335	50	24	97	0	816
04 NEDERLAND	2	7	3	0	56	1	30	2	1	16	0	389
05 BELGIQUE/BELGIE	5	2	8	1	58	0	24	5	3	8	0	346
06 LUXEMBOURG	-	-	-	-	-	-	-	-	-	-	-	-
07 UNITED KINGDOM	3	3	1	0	20	1	28	3	2	14	0	123
08 IRELAND	0	-	0	-	0	0	1	0	0	1	0	3
09 DANMARK	0	-	-	-	0	0	1	0	0	1	0	10
10 HELLAS	0	-	-	-	-	-	0	0	-	0	-	1
11 ESPANA	-	-	-	-	-	-	-	-	-	-	-	-
12 PORTUGAL	29	135	8	6	40	30	48	8	53	139	0	779
20 EUR	172	392	68	11	585	181	815	100	119	489	1	5780
28 NORWAY	0	0	0	-	0	0	0	0	0	2	0	4
30 SWEDEN	0	-	-	-	4	1	13	1	0	66	0	110
32 FINLAND	0	0	-	-	1	1	1	0	0	11	-	18
36 SWITZERLAND	0	0	0	-	8	0	-	-	-	-	-	16
38 AUSTRIA	3	2	0	-	13	-	3	1	0	29	0	74
48 YUGOSLAVIA	0	-	-	-	2	-	2	0	0	2	0	7
52 TURKEY	30	2	-	-	2	-	1	-	-	1	0	34
56 USSR	-	-	1	-	-	-	2	1	-	-	0	15
60 POLAND	-	0	-	-	5	-	0	0	0	1	0	16
62 CZECHOSLOVAKIA	-	-	-	-	1	0	1	0	0	7	0	10
64 HUNGARY	0	-	-	-	0	-	0	-	-	0	0	3
66 RUMANIA	-	-	-	-	0	-	0	0	-	0	0	0
68 BULGARIA	-	-	-	-	0	-	0	0	0	0	-	1
71 TOTAL STATE TRADING	0	0	1	-	10	0	8	1	1	11	0	52
74 OTHER EUROPEAN COUNTRIES	0	33	-	-	1	0	-	-	-	-	-	64
78 NORTH AFRICA	0	-	0	-	0	-	0	0	0	1	0	5
80 NEAR AND MIDDLE EAST	0	-	0	-	17	-	0	0	-	0	0	23
84 OTHER COUNTRIES	0	2	0	0	23	47	62	6	9	36	0	300
88 TOTAL THIRD COUNTRIES	33	38	1	0	77	51	89	8	10	156	0	701
95 ZUSAMMEN - TOTAL A	205	430	69	11	663	231	904	108	129	645	1	6481

(a) MIT FAHRZEUGEN ZUGELASSEN IM MITGLIEDSTAAT
BY VEHICLES REGISTERED IN THE MEMBER STATE
PAR VEHICULES IMMATRICULES DANS L'ETAT MEMBRE

S T R A S S E R O A D R O U T E 1.2.11:3 (B2)

GRENZUEBERSCHREITENDER VERKEHR NACH LAND UND GUETERGRUPPE. GEWERBLICHER VERKEHR (a) ESPANA

INTERNATIONAL TRAFFIC BY COUNTRY AND GROUP OF GOODS. HIRE OR REWARD (a) 1991

TRAFIC INTERNATIONAL PAR PAYS ET GROUPE DE MARCHANDISES. COMPTE D'AUTRUI (a) 1000 T

LAND - COUNTRY - PAYS	GUETERGRUPPE - GROUP OF GOODS - GROUPE DE MARCHANDISES												
	01	02	03	04	05	06	07	08	09	10	11	12	13
B. VERSAND NACH: DISPATCHED TO: EXPEDITIONS VERS:													
01 DEUTSCHLAND	1	562	-	1	7	80	1	-	-	1	0	3	-
02 FRANCE	3	945	8	11	24	111	11	0	-	10	2	6	144
03 ITALIA	1	124	0	1	16	66	11	1	-	1	0	3	66
04 NEDERLAND	0	171	-	0	4	8	0	-	-	0	-	0	3
05 BELGIQUE/BELGIE	0	115	1	0	1	5	0	-	-	0	-	3	26
06 LUXEMBOURG	-	-	-	-	-	-	-	-	-	-	-	-	-
07 UNITED KINGDOM	1	284	-	0	1	7	0	-	-	0	0	0	5
08 IRELAND	-	0	-	-	-	0	-	-	-	-	-	-	0
09 DANMARK	0	7	-	0	0	1	0	-	-	-	-	-	0
10 HELLAS	0	1	-	-	0	1	0	-	-	0	-	-	0
11 ESPANA	-	-	-	-	-	-	-	-	-	-	-	-	-
12 PORTUGAL	18	18	1	7	7	95	15	0	-	46	0	0	108
20 EUR	24	2227	9	21	60	375	38	1	-	58	3	15	351
28 NORWAY	-	4	-	-	0	1	0	-	-	-	-	-	0
30 SWEDEN	0	32	-	-	0	5	-	-	-	-	-	-	1
32 FINLAND	-	12	-	-	0	0	-	-	-	-	-	-	0
36 SWITZERLAND	0	87	-	0	1	9	0	-	-	0	-	0	5
38 AUSTRIA	-	37	-	-	1	2	-	-	-	-	-	0	1
48 YUGOSLAVIA	-	1	-	-	0	2	0	-	-	0	-	-	0
52 TURKEY	-	-	-	-	0	0	-	-	-	-	-	-	0
56 USSR	-	0	-	-	0	1	-	-	-	-	-	-	0
60 POLAND	0	36	-	-	0	4	-	-	-	0	-	-	0
62 CZECHOSLOVAKIA	-	19	-	-	0	0	-	-	-	-	-	-	0
64 HUNGARY	-	2	-	-	-	0	0	-	-	0	-	-	0
66 RUMANIA	-	0	-	-	-	0	-	-	-	-	-	-	0
68 BULGARIA	0	1	-	-	-	0	-	-	-	-	-	-	0
71 TOTAL STATE TRADING	0	59	-	-	0	6	-	-	-	0	-	-	0
74 OTHER EUROPEAN COUNTRIES	1	4	1	5	0	7	1	0	-	12	-	1	11
78 NORTH AFRICA	-	-	-	-	0	0	0	-	-	-	-	-	0
80 NEAR AND MIDDLE EAST	-	0	-	-	-	0	-	-	-	-	-	-	0
84 OTHER COUNTRIES	-	8	-	-	0	0	-	-	-	0	-	0	1
88 TOTAL THIRD COUNTRIES	1	243	1	5	3	31	1	0	-	13	-	2	20
95 ZUSAMMEN - TOTAL B	25	2470	10	26	64	405	40	2	-	71	3	17	371
97 INSGESAMT - TOTAL A+B	136	2903	26	515	126	1086	74	50	-	282	496	42	852

S T R A S S E R O A D R O U T E 1.2.11:4 (B2)

GRENZUEBERSCHREITENDER VERKEHR NACH LAND UND GUETERGRUPPE. GEWERBLICHER VERKEHR (a) ESPANA

INTERNATIONAL TRAFFIC BY COUNTRY AND GROUP OF GOODS. HIRE OR REWARD (a) 1991

TRAFIC INTERNATIONAL PAR PAYS ET GROUPE DE MARCHANDISES. COMPTE D'AUTRUI (a) 1000 T

LAND - COUNTRY - PAYS	GUETERGRUPPE - GROUP OF GOODS - GROUPE DE MARCHANDISES											
	14	15	16	17	18	19	20	21	22	23	24	01-24
B. VERSAND NACH: DISPATCHED TO: EXPEDITIONS VERS:												
01 DEUTSCHLAND	19	3	0	1	89	1	88	10	8	59	0	931
02 FRANCE	103	61	21	1	195	4	368	34	57	207	0	2325
03 ITALIA	43	56	1	1	174	15	66	16	10	80	0	751
04 NEDERLAND	4	1	0	-	16	19	2	2	2	20	0	249
05 BELGIQUE/BELGIE	14	1	-	-	28	0	28	3	-	18	0	248
06 LUXEMBOURG	-	-	-	-	-	-	-	-	-	-	-	-
07 UNITED KINGDOM	-	-	0	-	-	-	23	3	2	33	0	359
08 IRELAND	0	0	-	-	1	-	-	-	-	-	-	2
09 DANMARK	0	0	-	-	2	-	2	1	0	2	-	15
10 HELLAS	0	-	-	-	2	-	1	0	0	1	-	7
11 ESPANA	-	-	-	-	-	-	-	-	-	-	-	-
12 PORTUGAL	15	57	3	1	216	1	41	18	11	86	0	764
20 EUR	198	178	24	5	722	21	636	87	91	506	0	5653
28 NORWAY	0	0	-	-	1	-	1	0	0	0	-	7
30 SWEDEN	0	-	-	-	1	-	4	2	0	6	-	51
32 FINLAND	0	-	-	-	1	-	1	0	0	1	-	16
36 SWITZERLAND	3	1	-	-	13	0	5	1	1	6	0	133
38 AUSTRIA	1	0	-	-	4	0	4	0	0	4	0	53
48 YUGOSLAVIA	0	-	-	-	1	-	4	1	0	1	0	11
52 TURKEY	-	0	-	-	0	-	1	0	0	0	0	2
56 USSR	0	-	-	-	7	-	1	1	1	0	0	9
60 POLAND	3	-	-	-	1	-	1	0	0	1	-	45
62 CZECHOSLOVAKIA	-	-	-	-	0	-	0	0	-	1	-	21
64 HUNGARY	0	-	-	-	0	-	0	0	0	0	-	2
66 RUMANIA	-	-	-	-	-	-	1	0	0	0	-	1
68 BULGARIA	-	-	-	-	-	-	0	0	-	0	-	0
71 TOTAL STATE TRADING	3	-	-	-	10	-	0	1	0	3	-	90
74 OTHER EUROPEAN COUNTRIES	155	668	2	0	67	-	5	3	2	39	0	955
78 NORTH AFRICA	0	0	-	-	4	-	1	0	0	3	0	8
80 NEAR AND MIDDLE EAST	0	0	-	-	0	-	1	0	0	0	0	3
84 OTHER COUNTRIES	1	9	-	-	2	-	7	0	0	5	0	33
88 TOTAL THIRD COUNTRIES	163	679	2	0	103	1	35	8	3	38	0	1351
95 ZUSAMMEN - TDAL B	361	857	26	5	825	22	671	95	94	544	0	7003
97 INSGESAMT - TOTAL A+B	566	1287	94	16	1488	253	1574	204	223	1189	2	13484

(a) MIT FAHRZEUGEN ZUGELASSEN IM MITGLIEDSTAAT
BY VEHICLES REGISTERED IN THE MEMBER STATE
PAR VEHICULES IMMATRICULES DANS L'ETAT MEMBRE

GRENZUEBERSCHREITENDER VERKEHR NACH LAND UND GUETERGRUPPE. GEWERBLICHER VERKEHR (a) PORTUGAL
 INTERNATIONAL TRAFFIC BY COUNTRY AND GROUP OF GOODS. HIRE OR REWARD (a) 1991
 TRAFIC INTERNATIONAL PAR PAYS ET GROUPE DE MARCHANDISES. COMPTE D'AUTRUI (a) 1000 T

LAND - COUNTRY - PAYS	GUETERGRUPPE - GROUP OF GOODS - GROUPE DE MARCHANDISES												
	01	02	03	04	05	06	07	08	09	10	11	12	13
A. EMPFANG AUS: RECEIVED FROM: RECEPTIONS DE:													
01 DEUTSCHLAND	-	-	-	-	-	28	-	-	-	-	-	-	22
02 FRANCE	-	12	-	-	15	6	-	-	-	7	-	0	12
03 ITALIA	-	10	-	1	-	14	-	-	-	-	-	-	20
04 NEDERLAND	-	12	-	-	-	12	-	-	-	-	-	-	-
05 BELGIQUE/BELGIE	-	12	-	-	-	1	-	-	-	-	-	-	6
06 LUXEMBOURG	-	-	-	-	-	-	-	-	-	10	-	-	-
07 UNITED KINGDOM	-	-	-	-	-	-	-	-	-	-	-	-	-
08 IRELAND	-	-	-	-	-	-	-	-	-	-	-	-	-
09 DANMARK	-	-	-	-	-	-	-	-	-	-	-	-	-
10 HELLAS	-	-	-	-	-	-	-	-	-	-	-	-	-
11 ESPAÑA	18	10	-	15	2	102	17	-	-	4	-	-	63
12 PORTUGAL	-	-	-	-	-	-	-	-	-	-	-	-	-
20 EUR	18	56	-	16	16	163	17	-	-	20	-	0	125
28 NORWAY	-	-	-	-	-	-	-	-	-	-	-	-	-
30 SWEDEN	-	-	-	-	-	1	-	-	-	-	-	-	1
32 FINLAND	-	-	-	-	-	-	-	-	-	-	-	-	-
36 SWITZERLAND	-	5	-	-	-	-	-	-	-	-	-	-	5
38 AUSTRIA	-	-	-	-	-	-	-	-	-	-	-	-	-
48 YUGOSLAVIA	-	-	-	-	-	-	-	-	-	-	-	-	-
52 TURKEY	-	-	-	-	-	-	-	-	-	-	-	-	-
56 USSR	-	-	-	-	-	-	-	-	-	-	-	-	-
60 POLAND	-	-	-	-	-	-	-	-	-	-	-	-	-
62 CZECHOSLOVAKIA	-	-	-	-	-	-	-	-	-	-	-	-	-
64 HUNGARY	-	-	-	-	-	-	-	-	-	-	-	-	-
66 RUMANIA	-	-	-	-	-	-	-	-	-	-	-	-	-
68 BULGARIA	-	-	-	-	-	-	-	-	-	-	-	-	-
71 TOTAL STATE TRADING	-	-	-	-	-	-	-	-	-	-	-	-	-
74 OTHER EUROPEAN COUNTRIES	-	-	-	-	-	-	-	-	-	-	-	-	-
78 NORTH AFRICA	-	-	-	-	-	-	-	-	-	-	-	-	-
80 NEAR AND MIDDLE EAST	-	-	-	-	-	-	-	-	-	-	-	-	-
84 OTHER COUNTRIES	-	-	-	-	-	-	-	-	-	-	-	-	-
88 TOTAL THIRD COUNTRIES	-	5	-	-	-	1	-	-	-	-	-	-	7
95 ZUSAMMEN - TOTAL A	18	61	-	16	16	164	17	-	-	20	-	0	131

GRENZUEBERSCHREITENDER VERKEHR NACH LAND UND GUETERGRUPPE. GEWERBLICHER VERKEHR (a) PORTUGAL
 INTERNATIONAL TRAFFIC BY COUNTRY AND GROUP OF GOODS. HIRE OR REWARD (a) 1991
 TRAFIC INTERNATIONAL PAR PAYS ET GROUPE DE MARCHANDISES. COMPTE D'AUTRUI (a) 1000 T

LAND - COUNTRY - PAYS	GUETERGRUPPE - GROUP OF GOODS - GROUPE DE MARCHANDISES											
	14	15	16	17	18	19	20	21	22	23	24	01-24
A. EMPFANG AUS: RECEIVED FROM: RECEPTIONS DE:												
01 DEUTSCHLAND	3	-	-	-	68	6	18	3	9	29	114	299
02 FRANCE	2	10	-	-	8	-	102	9	6	23	72	283
03 ITALIA	9	15	-	-	13	-	78	8	10	44	98	322
04 NEDERLAND	-	-	-	-	10	-	-	-	-	3	15	52
05 BELGIQUE/BELGIE	-	-	-	-	-	-	7	9	10	-	21	75
06 LUXEMBOURG	-	-	-	-	-	-	-	-	-	-	-	-
07 UNITED KINGDOM	6	-	-	-	9	-	2	-	-	0	13	31
08 IRELAND	-	-	-	-	-	-	-	-	-	-	-	-
09 DANMARK	-	-	-	-	-	-	-	-	-	-	2	2
10 HELLAS	-	-	-	-	-	-	-	-	-	-	-	-
11 ESPAÑA	82	30	2	-	56	3	96	4	31	79	60	675
12 PORTUGAL	-	-	-	-	-	-	-	-	-	-	-	-
20 EUR	102	55	2	-	164	8	303	33	65	178	396	1738
28 NORWAY	-	-	-	-	-	-	-	-	-	-	3	3
30 SWEDEN	-	-	-	-	-	3	-	-	-	-	5	11
32 FINLAND	-	-	-	-	-	-	-	-	-	-	-	-
36 SWITZERLAND	-	-	-	-	-	-	-	-	-	-	7	12
38 AUSTRIA	-	-	-	-	-	-	2	-	-	-	-	8
48 YUGOSLAVIA	-	-	-	-	-	-	-	-	-	-	-	-
52 TURKEY	-	-	-	-	-	-	-	-	-	-	-	-
56 USSR	-	-	-	-	-	-	-	-	-	-	-	-
60 POLAND	-	-	-	-	-	-	-	-	-	-	-	-
62 CZECHOSLOVAKIA	-	-	-	-	-	-	-	-	-	-	-	-
64 HUNGARY	-	-	-	-	-	-	-	-	-	-	-	-
66 RUMANIA	-	-	-	-	-	-	-	-	-	-	-	-
68 BULGARIA	-	-	-	-	-	-	-	-	-	-	-	-
71 TOTAL STATE TRADING	-	-	-	-	-	-	-	-	-	-	-	-
74 OTHER EUROPEAN COUNTRIES	-	-	-	-	-	-	-	-	-	-	-	-
78 NORTH AFRICA	-	-	-	-	-	-	-	-	-	-	-	-
80 NEAR AND MIDDLE EAST	-	-	-	-	-	-	-	-	-	-	-	-
84 OTHER COUNTRIES	-	-	-	-	-	3	2	-	-	-	16	33
88 TOTAL THIRD COUNTRIES	-	-	-	-	-	-	-	-	-	-	-	-
95 ZUSAMMEN - TOTAL A	102	55	2	-	164	11	306	33	65	178	411	1772

(a) MIT FAHRZEUGEN ZUGELASSEN IM MITGLIEDSTAAT
 BY VEHICLES REGISTERED IN THE MEMBER STATE
 PAR VEHICULES IMMATRICULES DANS L'ETAT MEMBRE

S T R A S S E R O A D R O U T E

1.2.12:3 (B2)

GRENZUEBERSCHREITENDER VERKEHR NACH LAND UND GUETERGRUPPE. GEWERBLICHER VERKEHR (a) PORTUGAL

INTERNATIONAL TRAFFIC BY COUNTRY AND GROUP OF GOODS. HIRE OR REWARD (a) 1991

TRAFIC INTERNATIONAL PAR PAYS ET GROUPE DE MARCHANDISES. COMPTE D'AUTRUI (a) 1000 T

LAND - COUNTRY - PAYS	GUETERGRUPPE - GROUP OF GOODS - GROUPE DE MARCHANDISES												
	01	02	03	04	05	06	07	08	09	10	11	12	13
B. VERSAND NACH: DISPATCHED TO: EXPEDITIONS VERS:													
01 DEUTSCHLAND	-	-	-	13	-	8	-	-	-	-	-	-	11
02 FRANCE	-	6	-	28	13	24	-	-	-	-	-	-	6
03 ITALIA	-	-	-	5	14	39	-	-	-	-	-	-	-
04 NEDERLAND	-	-	-	-	0	1	-	-	-	-	-	-	-
05 BELGIQUE/BELGIE	-	-	-	-	7	-	-	-	-	-	-	-	-
06 LUXEMBOURG	-	-	-	-	-	-	-	-	-	-	-	-	-
07 UNITED KINGDOM	-	-	-	-	-	4	-	-	-	-	-	-	-
08 IRELAND	-	-	-	-	-	-	-	-	-	-	-	-	-
09 DANMARK	-	-	-	-	-	-	-	-	-	-	-	-	-
10 HELLAS	-	-	-	-	-	-	-	-	-	-	-	-	-
11 ESPAÑA	-	2	-	124	10	35	-	-	-	-	1	-	34
12 PORTUGAL	-	-	-	-	-	-	-	-	-	-	-	-	-
20 EUR	-	8	-	170	45	117	-	-	-	-	1	-	51
28 NORWAY	-	-	-	-	-	-	-	-	-	-	-	-	-
30 SWEDEN	-	-	-	-	-	-	-	-	-	-	-	-	-
32 FINLAND	-	-	-	-	-	-	-	-	-	-	-	-	-
36 SWITZERLAND	-	-	-	-	-	6	-	-	-	-	-	-	-
38 AUSTRIA	-	-	-	-	-	-	-	-	-	-	-	-	-
48 YUGOSLAVIA	-	-	-	-	-	-	-	-	-	-	-	-	-
52 TURKEY	-	-	-	-	-	-	-	-	-	-	-	-	-
56 USSR	-	-	-	-	-	-	-	-	-	-	-	-	-
60 POLAND	-	-	-	-	-	-	-	-	-	-	-	-	-
62 CZECHOSLOVAKIA	-	-	-	-	-	-	-	-	-	-	-	-	-
64 HUNGARY	-	-	-	-	-	-	-	-	-	-	-	-	-
66 RUMANIA	-	-	-	-	-	-	-	-	-	-	-	-	-
68 BULGARIA	-	-	-	-	-	-	-	-	-	-	-	-	-
71 TOTAL STATE TRADING	-	-	-	-	-	-	-	-	-	-	-	-	-
74 OTHER EUROPEAN COUNTRIES	-	-	-	-	-	-	-	-	-	-	-	-	-
78 NORTH AFRICA	-	-	-	-	-	-	-	-	-	-	-	-	-
80 NEAR AND MIDDLE EAST	-	-	-	-	-	-	-	-	-	-	-	-	-
84 OTHER COUNTRIES	-	-	-	-	-	6	-	-	-	-	-	-	-
88 TOTAL THIRD COUNTRIES	-	-	-	-	-	-	-	-	-	-	-	-	-
95 ZUSAMMEN - TOTAL B	-	8	-	170	45	123	-	-	-	-	1	-	51
97 INSGESAMT - TOTAL A+B	18	69	-	186	61	287	17	-	-	20	1	0	182

S T R A S S E R O A D R O U T E

1.2.12:4 (B2)

GRENZUEBERSCHREITENDER VERKEHR NACH LAND UND GUETERGRUPPE. GEWERBLICHER VERKEHR (a) PORTUGAL

INTERNATIONAL TRAFFIC BY COUNTRY AND GROUP OF GOODS. HIRE OR REWARD (a) 1991

TRAFIC INTERNATIONAL PAR PAYS ET GROUPE DE MARCHANDISES. COMPTE D'AUTRUI (a) 1000 T

LAND - COUNTRY - PAYS	GUETERGRUPPE - GROUP OF GOODS - GROUPE DE MARCHANDISES											
	14	15	16	17	18	19	20	21	22	23	24	01-24
B. VERSAND NACH: DISPATCHED TO: EXPEDITIONS VERS:												
01 DEUTSCHLAND	8	50	-	-	17	-	47	11	62	78	94	398
02 FRANCE	4	10	-	-	10	-	55	-	40	66	48	310
03 ITALIA	7	156	-	-	29	5	34	-	6	56	34	386
04 NEDERLAND	-	19	-	-	-	-	-	-	10	6	20	56
05 BELGIQUE/BELGIE	-	18	-	-	-	-	7	-	1	30	3	73
06 LUXEMBOURG	-	-	-	-	-	-	-	-	-	-	-	-
07 UNITED KINGDOM	-	-	-	-	-	-	3	-	-	7	36	50
08 IRELAND	-	-	-	-	-	-	-	-	-	-	-	-
09 DANMARK	-	-	-	-	-	-	-	-	-	3	14	17
10 HELLAS	-	-	-	-	-	-	-	-	-	-	1	1
11 ESPAÑA	2	13	-	-	47	16	103	14	61	154	83	698
12 PORTUGAL	-	-	-	-	-	-	-	-	-	-	-	-
20 EUR	21	266	-	-	103	21	249	25	180	399	333	1988
28 NORWAY	-	2	-	-	-	-	-	-	-	1	11	14
30 SWEDEN	-	-	-	-	-	-	-	0	2	6	10	19
32 FINLAND	-	-	-	-	-	-	-	-	-	0	-	0
36 SWITZERLAND	-	-	-	-	-	-	-	-	-	-	17	23
38 AUSTRIA	-	-	-	-	-	-	-	-	-	11	12	24
48 YUGOSLAVIA	-	-	-	-	-	-	-	-	-	-	-	-
52 TURKEY	-	-	-	-	-	-	-	-	-	-	-	-
56 USSR	-	-	-	-	-	-	-	-	-	-	-	-
60 POLAND	-	-	-	-	-	-	-	-	-	-	-	-
62 CZECHOSLOVAKIA	-	-	-	-	-	-	-	-	-	-	-	-
64 HUNGARY	-	-	-	-	-	-	-	-	-	-	-	-
66 RUMANIA	-	-	-	-	-	-	-	-	-	-	-	-
68 BULGARIA	-	-	-	-	-	-	-	-	-	-	-	-
71 TOTAL STATE TRADING	-	-	-	-	-	-	-	-	-	-	-	-
74 OTHER EUROPEAN COUNTRIES	-	-	-	-	-	-	-	-	-	-	-	-
78 NORTH AFRICA	-	-	-	-	-	-	-	-	-	-	-	-
80 NEAR AND MIDDLE EAST	-	-	-	-	-	-	-	-	-	-	-	-
84 OTHER COUNTRIES	-	-	-	-	-	-	-	-	-	-	-	-
88 TOTAL THIRD COUNTRIES	-	2	-	-	-	-	-	0	2	19	51	80
95 ZUSAMMEN - TOTAL B	21	269	-	-	103	21	249	26	182	418	383	2068
97 INSGESAMT - TOTAL A+B	123	324	2	-	267	32	554	59	247	596	795	3840

(a) MIT FAHRZEUGEN ZUGELASSEN IM MITGLIEDSTAAT
BY VEHICLES REGISTERED IN THE MEMBER STATE
PAR VEHICULES IMMATICULES DANS L'ETAT MEMBRE

S T R A S S E R O A D R O U T E 1.2.13:1 (B2)

GRENZUEBERSCHREITENDER VERKEHR NACH LAND UND GUETERGRUPPE. GEWERBLICHER VERKEHR (a) EUR

INTERNATIONAL TRAFFIC BY COUNTRY AND GROUP OF GOODS. HIRE OR REWARD (a) 1991

TRAFFIC INTERNATIONAL PAR PAYS ET GROUPE DE MARCHANDISES. COMPTE D'AUTRUI (a) 1000 T

LAND - COUNTRY - PAYS	GUETERGRUPPE - GROUP OF GOODS - GROUPE DE MARCHANDISES												
	01	02	03	04	05	06	07	08	09	10	11	12	13
A. EMPFANG AUS: RECEIVED FROM: RECEPTIONS DE:													
01 DEUTSCHLAND	206	954	124	749	414	4705	516	983	1	245	191	316	3600
02 FRANCE	734	1100	32	1689	254	3362	147	153	0	382	510	37	1949
03 ITALIA	119	716	0	24	143	1091	32	22	0	36	39	24	1311
04 NEDERLAND	111	1003	30	104	131	1968	431	96	0	249	25	71	586
05 BELGIQUE/BELGIE	246	875	61	437	206	2455	307	270	-	564	31	143	1467
06 LUXEMBOURG	3	0	3	183	2	24	4	194	-	1	9	21	439
07 UNITED KINGDOM	49	52	1	23	45	350	18	20	0	28	12	10	650
08 IRELAND	-	0	0	1	7	-	-	0	0	0	-	0	0
09 DANMARK	32	19	4	24	31	325	13	0	-	56	13	9	20
10 HELLAS	-	19	-	1	1	31	5	0	-	-	-	-	3
11 ESPANA	45	965	2	39	36	382	38	10	-	130	21	0	374
12 PORTUGAL	3	40	2	131	80	130	12	1	-	60	5	2	39
20 EUR	1547	5743	259	3404	1342	14831	1523	1749	1	1750	857	633	10438
28 NORWAY	0	0	0	28	0	10	2	0	-	1	1	1	24
30 SWEDEN	1	17	0	480	30	60	15	31	-	7	10	14	168
32 FINLAND	0	0	0	26	3	6	0	5	-	0	0	0	14
36 SWITZERLAND	0	6	0	10	24	78	1	0	-	19	0	6	226
38 AUSTRIA	1	8	4	47	30	146	16	1	0	1	2	13	201
48 YUGOSLAVIA	1	16	3	32	4	37	4	0	-	25	0	31	15
52 TURKEY	-	7	-	0	1	8	-	-	-	-	-	0	0
56 USSR	-	1	0	1	2	10	0	1	-	0	1	1	1
60 POLAND	1	90	3	129	24	199	20	18	-	2	2	4	54
62 CZECHOSLOVAKIA	0	15	1	466	5	89	31	0	-	27	0	1	3
64 HUNGARY	3	39	6	0	19	80	20	0	-	36	3	1	4
66 RUMANIA	-	1	0	0	3	3	0	-	0	0	-	0	0
68 BULGARIA	0	6	1	3	0	18	1	0	0	2	0	0	0
71 TOTAL STATE TRADING	6	167	15	632	57	435	77	20	1	91	5	37	78
74 OTHER EUROPEAN COUNTRIES	0	0	0	0	0	14	0	0	0	11	7	0	0
78 NORTH AFRICA	-	8	-	0	0	11	0	-	-	0	-	0	-
80 NEAR AND MIDDLE EAST	-	5	-	0	0	1	-	-	-	0	-	-	0
84 OTHER COUNTRIES	19	43	4	5	3	56	10	0	-	1	0	10	10
88 TOTAL THIRD COUNTRIES	27	262	24	1229	150	825	121	57	1	131	25	81	722
95 ZUSAMMEN - TOTAL A	1575	6005	282	4633	1492	15656	1644	1806	2	1881	882	715	11160

S T R A S S E R O A D R O U T E 1.2.13:2 (B2)

GRENZUEBERSCHREITENDER VERKEHR NACH LAND UND GUETERGRUPPE. GEWERBLICHER VERKEHR (a) EUR

INTERNATIONAL TRAFFIC BY COUNTRY AND GROUP OF GOODS. HIRE OR REWARD (a) 1991

TRAFFIC INTERNATIONAL PAR PAYS ET GROUPE DE MARCHANDISES. COMPTE D'AUTRUI (a) 1000 T

LAND - COUNTRY - PAYS	GUETERGRUPPE - GROUP OF GOODS - GROUPE DE MARCHANDISES											
	14	15	16	17	18	19	20	21	22	23	24	01-24
A. EMPFANG AUS: RECEIVED FROM: RECEPTIONS DE:												
01 DEUTSCHLAND	2438	4344	766	163	4696	948	2585	472	515	4447	4738	39116
02 FRANCE	748	1969	242	58	2076	474	1501	198	275	1686	1369	20946
03 ITALIA	1008	414	120	8	852	22	1334	274	334	1596	1848	11367
04 NEDERLAND	544	821	80	18	1567	88	426	121	57	956	562	10046
05 BELGIQUE/BELGIE	1386	2503	332	131	2564	323	1237	199	330	1572	1308	18948
06 LUXEMBOURG	199	87	139	0	74	23	21	59	10	104	55	1655
07 UNITED KINGDOM	67	121	24	0	323	31	346	50	58	373	654	3302
08 IRELAND	2	0	-	-	3	0	5	0	15	20	31	86
09 DANMARK	57	59	33	1	59	12	68	10	15	166	198	1224
10 HELLAS	0	1	0	-	9	8	1	3	10	16	109	109
11 ESPANA	444	426	151	0	580	19	408	63	160	392	498	5182
12 PORTUGAL	55	176	8	6	65	39	104	16	97	212	85	1369
20 EUR	6949	10923	1896	385	12868	1987	8036	1462	1871	11534	11361	113350
28 NORWAY	3	2	1	0	39	8	10	3	1	51	24	210
30 SWEDEN	33	58	3	1	272	47	145	38	13	614	189	2245
32 FINLAND	2	2	-	0	27	5	12	2	4	96	8	212
36 SWITZERLAND	25	46	1	0	391	22	182	46	15	494	576	2169
38 AUSTRIA	54	268	105	1	288	3	146	44	33	445	151	2011
48 YUGOSLAVIA	68	2	0	0	138	0	22	5	7	59	24	493
52 TURKEY	30	3	-	-	1	-	2	0	2	54	11	119
56 USSR	0	0	1	-	3	0	4	0	5	0	8	38
60 POLAND	106	188	5	13	106	0	55	25	49	162	55	1312
62 CZECHOSLOVAKIA	86	379	14	19	130	0	11	3	12	34	17	1341
64 HUNGARY	8	1	0	0	88	0	8	5	7	32	21	382
66 RUMANIA	3	0	0	0	4	-	4	1	12	63	3	97
68 BULGARIA	0	1	0	-	11	-	3	1	2	14	6	59
71 TOTAL STATE TRADING	271	572	19	32	480	1	106	40	89	368	134	3733
74 OTHER EUROPEAN COUNTRIES	0	33	-	-	5	0	0	0	0	2	1	74
78 NORTH AFRICA	0	-	0	-	0	0	2	0	0	0	17	76
80 NEAR AND MIDDLE EAST	0	-	0	-	17	-	1	0	-	0	2	27
84 OTHER COUNTRIES	148	6	0	0	33	47	84	8	10	67	25	588
88 TOTAL THIRD COUNTRIES	566	990	129	34	1553	132	690	182	166	2228	1138	11463
95 ZUSAMMEN - TOTAL A	7515	11913	2026	419	14420	2119	8726	1644	2037	13762	12499	124813

S T R A S S E R O A D R O U T E 1.2.13:3 (B2)

GRENZUEBERSCHREITENDER VERKEHR NACH LAND UND GUETERGRUPPE. GEWERBLICHER VERKEHR (a) EUR

INTERNATIONAL TRAFFIC BY COUNTRY AND GROUP OF GOODS. HIRE OR REWARD (a) 1991

TRAFFIC INTERNATIONAL PAR PAYS ET GROUPE DE MARCHANDISES. COMPTE D'AUTRUI (a) 1000 T

LAND - COUNTRY - PAYS	GUETERGRUPPE - GROUP OF GOODS - GROUPE DE MARCHANDISES												
	01	02	03	04	05	06	07	08	09	10	11	12	13
B. VERSAND NACH: DISPATCHED TO: EXPEDITIONS VERS:													
01 DEUTSCHLAND	196	3712	72	1501	905	5912	293	143	0	230	134	212	4783
02 FRANCE	65	1957	147	290	521	2529	304	255	5	222	284	67	2091
03 ITALIA	220	455	123	312	495	2123	91	43	0	78	816	97	1170
04 NEDERLAND	133	334	32	246	82	898	90	203	0	71	31	29	973
05 BELGIQUE/BELGIE	219	521	40	528	330	2028	209	131	0	135	174	70	1449
06 LUXEMBOURG	10	10	0	38	11	111	2	37	-	268	144	7	119
07 UNITED KINGDOM	14	639	7	58	92	656	8	0	-	3	12	31	269
08 IRELAND	-	1	0	0	4	3	0	-	-	0	-	-	1
09 DANMARK	12	82	0	18	20	233	137	1	0	9	1	2	91
10 HELLAS	0	27	4	0	7	61	3	-	-	1	0	0	4
11 ESPANA	133	99	35	558	198	678	94	37	-	52	335	33	361
12 PORTUGAL	18	66	4	7	91	205	15	0	-	46	0	2	171
20 EUR	1020	7903	465	3557	2756	15438	1246	850	5	1116	1932	550	11484
28 NORWAY	1	16	0	2	8	55	5	0	-	4	0	4	17
30 SWEDEN	4	214	0	23	67	177	9	2	-	11	1	10	197
32 FINLAND	4	31	0	2	9	14	2	0	-	2	0	0	9
36 SWITZERLAND	8	183	1	108	128	311	6	90	0	3844	50	2	419
38 AUSTRIA	4	98	1	336	110	212	44	69	0	134	22	14	151
48 YUGOSLAVIA	0	45	12	0	31	42	2	2	1	31	0	0	5
52 TURKEY	0	0	3	0	4	11	0	0	-	1	0	0	4
56 USSR	0	1	1	0	0	20	0	0	-	0	-	-	2
60 POLAND	3	194	20	3	19	283	20	1	0	37	0	1	23
62 CZECHOSLOVAKIA	0	41	3	1	31	29	9	0	0	1	0	12	1
64 HUNGARY	0	13	0	4	9	5	0	0	-	0	0	2	5
66 RUMANIA	-	3	2	0	1	15	0	-	-	2	0	-	3
68 BULGARIA	1	6	0	0	3	5	0	0	-	1	6	0	2
71 TOTAL STATE TRADING	4	303	38	8	93	398	31	3	2	78	0	16	41
74 OTHER EUROPEAN COUNTRIES	1	5	1	14	1	39	1	0	-	22	-	3	11
78 NORTH AFRICA	-	8	9	-	1	57	1	0	-	0	-	0	0
80 NEAR AND MIDDLE EAST	-	1	1	0	4	125	0	0	0	0	-	0	3
84 OTHER COUNTRIES	0	8	0	0	18	210	2	0	-	7	-	3	100
88 TOTAL THIRD COUNTRIES	22	857	55	493	442	1609	102	165	2	4122	73	51	950
95 ZUSAMMEN - TOTAL B	1042	8770	520	4050	3197	17046	1348	1015	7	5238	2006	601	12434
97 INSGESAMT - TOTAL A+B	2616	14775	802	8683	4689	32702	2992	2822	9	7119	2888	1316	23594

S T R A S S E R O A D R O U T E 1.2.13:4 (B2)

GRENZUEBERSCHREITENDER VERKEHR NACH LAND UND GUETERGRUPPE. GEWERBLICHER VERKEHR (a) EUR

INTERNATIONAL TRAFFIC BY COUNTRY AND GROUP OF GOODS. HIRE OR REWARD (a) 1991

TRAFFIC INTERNATIONAL PAR PAYS ET GROUPE DE MARCHANDISES. COMPTE D'AUTRUI (a) 1000 T

LAND - COUNTRY - PAYS	GUETERGRUPPE - GROUP OF GOODS - GROUPE DE MARCHANDISES											
	14	15	16	17	18	19	20	21	22	23	24	01-24
B. VERSAND NACH: DISPATCHED TO: EXPEDITIONS VERS:												
01 DEUTSCHLAND	1809	2129	229	37	4934	341	2530	479	978	6008	4271	41838
02 FRANCE	825	3893	663	33	3206	226	2034	412	729	3538	1584	25879
03 ITALIA	215	473	53	2	2239	119	990	186	370	1587	882	13138
04 NEDERLAND	1030	1333	122	12	2035	86	799	147	200	1364	554	10806
05 BELGIQUE/BELGIE	759	1100	193	61	2928	90	1332	342	249	1671	1656	16216
06 LUXEMBOURG	141	126	59	2	160	10	118	36	21	115	63	1609
07 UNITED KINGDOM	35	37	25	2	572	4	484	48	373	747	457	4576
08 IRELAND	0	0	-	-	35	-	18	1	6	10	64	144
09 DANMARK	44	31	3	2	350	5	74	27	22	221	238	1623
10 HELLAS	2	11	7	1	52	0	28	2	19	27	33	289
11 ESPANA	66	255	80	0	793	89	824	127	315	808	579	6550
12 PORTUGAL	35	69	3	1	325	1	140	19	15	192	81	1507
20 EUR	4961	9458	1438	152	17629	970	9371	1826	3299	16287	10461	124175
28 NORWAY	16	11	0	0	75	4	40	11	6	92	65	431
30 SWEDEN	227	44	2	3	300	74	128	45	33	293	241	2105
32 FINLAND	4	2	0	0	25	1	25	7	21	28	10	194
36 SWITZERLAND	628	1003	15	2	558	51	439	123	84	741	390	9202
38 AUSTRIA	79	156	39	0	475	57	197	59	71	519	367	3213
48 YUGOSLAVIA	0	30	0	-	101	0	66	2	1	88	60	522
52 TURKEY	3	0	-	-	42	-	30	3	1	18	62	184
56 USSR	5	0	-	-	50	-	24	2	0	12	19	135
60 POLAND	10	8	14	1	91	20	72	13	8	92	49	981
62 CZECHOSLOVAKIA	0	3	0	0	55	1	18	8	3	16	20	253
64 HUNGARY	0	1	0	0	45	2	18	1	2	24	14	147
66 RUMANIA	0	0	0	-	13	2	11	2	0	52	9	115
68 BULGARIA	0	0	0	-	8	-	13	1	0	7	8	62
71 TOTAL STATE TRADING	16	43	14	1	364	25	222	30	15	290	179	2216
74 OTHER EUROPEAN COUNTRIES	156	668	2	0	68	-	6	4	2	12	7	1021
78 NORTH AFRICA	31	0	-	-	5	0	8	0	0	52	7	179
80 NEAR AND MIDDLE EAST	4	0	14	0	4	0	23	1	0	6	5	175
84 OTHER COUNTRIES	4	15	14	0	61	0	83	3	13	34	134	710
88 TOTAL THIRD COUNTRIES	1170	1943	86	6	1976	212	1201	285	247	2084	1468	19631
95 ZUSAMMEN - TOTAL B	6132	11401	1523	158	19606	1182	10572	2111	3545	18370	11929	143805
97 INSGESAMT - TOTAL A+B	13646	23314	3549	577	34026	3301	19298	3754	5583	32132	24428	268618

S T R A S S E R O A D R O U T E 1.3.01:1 (B3)

GRENZUEBERSCHREITENDER VERKEHR INSGESAMT NACH LAND UND GUETERGRUPPE (a) DEUTSCHLAND

TOTAL INTERNATIONAL TRAFFIC BY COUNTRY AND GROUP OF GOODS 1991

TRAFFIC INTERNATIONAL TOTAL PAR PAYS ET GROUPE DE MARCHANDISES 1000 T

LAND - COUNTRY - PAYS	GUETERGRUPPE - GROUP OF GOODS - GROUPE DE MARCHANDISES												
	01	02	03	04	05	06	07	08	09	10	11	12	13
A. EMPFANG AUS: RECEIVED FROM: RECEPTIONS DE:													
01 DEUTSCHLAND	-	-	-	-	-	-	-	-	-	-	-	-	-
02 FRANCE	91	288	12	456	105	1015	28	59	0	278	18	26	787
03 ITALIA	28	439	0	6	27	375	16	-	-	10	4	12	581
04 NEDERLAND	69	291	16	95	146	1054	264	23	-	203	28	46	318
05 BELGIQUE/BELGIE	21	247	2	215	41	377	45	97	-	208	6	98	624
06 LUXEMBOURG	3	1	0	136	2	115	4	198	-	4	18	2	266
07 UNITED KINGDOM	0	1	0	0	7	25	3	0	-	1	1	5	68
08 IRELAND	-	-	0	0	0	0	-	-	-	0	-	0	0
09 DANMARK	36	18	2	6	22	284	13	0	-	66	19	14	14
10 HELLAS	-	3	-	0	1	23	0	0	-	-	-	-	0
11 ESPANA	0	456	0	5	7	31	2	-	-	1	0	0	16
12 PORTUGAL	-	1	0	3	0	1	-	1	-	-	0	-	0
20 EUR	248	1745	32	922	358	3300	375	378	0	771	94	203	2674
28 NORWAY	-	-	-	13	0	1	1	0	-	-	-	0	2
30 SWEDEN	0	0	0	74	2	14	8	0	-	0	0	1	42
32 FINLAND	-	-	-	10	2	2	0	0	-	-	0	0	5
36 SWITZERLAND	0	0	0	15	14	33	1	-	-	48	0	4	122
38 AUSTRIA	1	6	3	50	22	138	7	5	-	1	3	13	122
48 YUGOSLAVIA	0	6	0	1	1	22	4	0	-	1	0	-	13
52 TURKEY	-	2	-	-	0	2	-	-	-	-	-	0	0
56 USSR	-	1	0	-	3	0	0	1	-	0	-	0	1
60 POLAND	1	25	3	116	8	142	11	89	-	1	9	4	45
62 CZECHOSLOVAKIA	-	12	1	501	2	69	5	0	-	29	0	0	3
64 HUNGARY	2	30	12	0	3	60	16	0	-	35	-	2	5
66 RUMANIA	-	0	0	0	0	0	0	-	-	-	-	-	0
68 BULGARIA	-	0	-	-	0	0	0	-	-	-	-	-	0
71 TOTAL STATE TRADING	3	76	16	619	14	297	36	90	-	67	9	6	64
74 OTHER EUROPEAN COUNTRIES	-	-	-	-	-	-	-	-	-	-	-	-	-
78 NORTH AFRICA	-	-	-	-	-	-	-	-	-	-	-	-	-
80 NEAR AND MIDDLE EAST	-	0	-	-	-	-	-	-	-	0	-	-	-
84 OTHER COUNTRIES	-	0	-	0	-	-	-	-	-	-	-	-	-
88 TOTAL THIRD COUNTRIES	4	84	19	781	54	487	53	95	-	116	12	24	357
95 ZUSAMMEN - TOTAL A	252	1829	51	1703	412	3787	428	473	0	887	106	227	3031

S T R A S S E R O A D R O U T E 1.3.01:2 (B3)

GRENZUEBERSCHREITENDER VERKEHR INSGESAMT NACH LAND UND GUETERGRUPPE (a) DEUTSCHLAND

TOTAL INTERNATIONAL TRAFFIC BY COUNTRY AND GROUP OF GOODS 1991

TRAFFIC INTERNATIONAL TOTAL PAR PAYS ET GROUPE DE MARCHANDISES 1000 T

LAND - COUNTRY - PAYS	GUETERGRUPPE - GROUP OF GOODS - GROUPE DE MARCHANDISES											
	14	15	16	17	18	19	20	21	22	23	24	01-24
A. EMPFANG AUS: RECEIVED FROM: RECEPTIONS DE:												
01 DEUTSCHLAND	-	-	-	-	-	-	-	-	-	-	-	-
02 FRANCE	601	1990	151	52	850	126	464	87	65	577	180	8306
03 ITALIA	393	251	74	1	196	13	284	75	39	497	60	3381
04 NEDERLAND	440	448	67	8	989	47	285	77	67	365	100	5446
05 BELGIQUE/BELGIE	356	266	81	45	1003	36	574	48	185	305	158	5038
06 LUXEMBOURG	255	175	101	1	36	0	23	40	2	45	10	1437
07 UNITED KINGDOM	5	4	-	0	63	1	53	6	5	56	46	350
08 IRELAND	0	-	0	-	2	0	5	0	0	2	1	10
09 DANMARK	104	84	44	1	38	7	46	11	5	90	16	940
10 HELLAS	0	1	0	-	1	-	1	0	0	6	1	37
11 ESPANA	25	13	-	0	41	0	85	9	7	55	43	796
12 PORTUGAL	1	1	-	0	2	-	5	0	1	25	4	45
20 EUR	2180	3233	518	108	3221	230	1825	353	376	2023	619	25786
28 NORWAY	0	0	-	-	12	3	4	0	0	22	1	59
30 SWEDEN	6	12	0	0	79	9	34	8	1	93	8	391
32 FINLAND	1	0	-	0	10	1	5	1	3	12	1	53
36 SWITZERLAND	27	72	1	-	129	10	117	42	12	183	22	852
38 AUSTRIA	76	317	55	1	170	3	113	38	34	351	36	1565
48 YUGOSLAVIA	18	2	-	0	15	-	8	4	1	41	2	139
52 TURKEY	0	0	-	-	0	-	1	0	0	38	3	46
56 USSR	0	0	-	-	1	-	0	0	0	1	1	10
60 POLAND	154	225	4	5	72	0	41	23	38	145	12	1173
62 CZECHOSLOVAKIA	151	419	15	19	103	0	9	2	9	45	12	1405
64 HUNGARY	5	1	0	0	40	-	6	5	6	20	2	248
66 RUMANIA	0	-	-	-	2	-	2	0	10	37	1	55
68 BULGARIA	-	-	-	-	2	-	0	0	-	3	0	6
71 TOTAL STATE TRADING	328	647	19	24	235	0	66	34	64	292	30	3036
74 OTHER EUROPEAN COUNTRIES	-	-	-	-	-	-	0	-	-	2	0	2
78 NORTH AFRICA	-	-	-	-	-	-	2	0	0	14	0	16
80 NEAR AND MIDDLE EAST	0	-	-	-	0	-	1	-	-	0	0	1
84 OTHER COUNTRIES	-	-	-	-	-	-	0	-	-	0	0	0
88 TOTAL THIRD COUNTRIES	438	1048	75	25	635	26	343	123	114	1007	101	6021
95 ZUSAMMEN - TOTAL A	2618	4281	593	133	3856	256	2168	476	490	3030	720	31807

(a) MIT FAHRZEUGEN ZUGELASSEN IM MITGLIEDSTAAT
BY VEHICLES REGISTERED IN THE MEMBER STATE
PAR VEHICULES IMMATRICULES DANS L'ETAT MEMBRE

S T R A S S E R O A D R O U T E

1.3.01:3 (B3)

GRENZUEBERSCHREITENDER VERKEHR INSGESAMT NACH LAND UND GUETERGRUPPE (a) DEUTSCHLAND

TOTAL INTERNATIONAL TRAFFIC BY COUNTRY AND GROUP OF GOODS (a) 1991

TRAFIC INTERNATIONAL TOTAL PAR PAYS ET GROUPE DE MARCHANDISES (a) 1000 T

LAND - COUNTRY - PAYS	GUETERGRUPPE - GROUP OF GOODS - GROUPE DE MARCHANDISES												
	01	02	03	04	05	06	07	08	09	10	11	12	13
B. VERSAND NACH: DISPATCHED TO: EXPEDITIONS VERS:													
01 DEUTSCHLAND	-	-	-	-	-	-	-	-	-	-	-	-	-
02 FRANCE	15	20	28	194	112	328	37	112	0	80	56	22	848
03 ITALIA	21	14	31	98	97	481	18	20	0	11	661	36	227
04 NEDERLAND	17	61	45	166	60	605	84	283	0	36	14	29	429
05 BELGIQUE/BELGIE	3	7	26	54	84	371	32	113	-	31	29	29	417
06 LUXEMBOURG	1	1	0	2	3	85	2	38	-	43	170	10	69
07 UNITED KINGDOM	1	1	0	28	3	21	0	2	-	2	0	0	28
08 IRELAND	-	-	0	-	-	0	-	-	-	0	-	-	0
09 DANMARK	8	26	0	29	12	146	134	1	-	9	1	2	72
10 HELLAS	-	3	3	0	3	11	1	-	-	1	0	-	3
11 ESPANA	0	1	26	14	28	18	1	1	-	1	0	1	79
12 PORTUGAL	-	0	1	-	3	8	0	-	-	0	-	-	4
20 EUR	65	134	160	585	405	2074	309	568	0	214	931	123	2176
28 NORWAY	1	10	-	0	1	6	1	-	-	2	-	0	4
30 SWEDEN	1	32	0	4	7	15	3	0	-	6	0	0	36
32 FINLAND	-	5	0	0	0	2	0	0	-	1	0	0	4
36 SWITZERLAND	7	12	1	224	38	199	4	116	-	79	9	1	202
38 AUSTRIA	2	22	2	582	51	216	39	148	-	141	22	15	107
48 YUGOSLAVIA	-	0	13	0	2	3	1	2	-	7	-	-	2
52 TURKEY	-	0	0	0	2	6	0	0	-	1	0	0	2
56 USSR	1	1	1	0	0	14	0	0	-	0	-	-	2
60 POLAND	2	18	19	1	7	137	17	1	-	44	1	2	13
62 CZECHOSLOVAKIA	-	8	3	1	30	20	7	-	-	3	0	14	1
64 HUNGARY	0	1	0	1	0	1	0	-	-	0	0	-	5
66 RUMANIA	-	1	1	0	0	2	0	-	-	1	-	-	0
68 BULGARIA	-	0	0	0	2	1	0	-	-	0	-	0	2
71 TOTAL STATE TRADING	2	28	37	3	44	178	25	3	-	55	1	18	25
74 OTHER EUROPEAN COUNTRIES	-	-	-	-	-	0	-	-	-	-	-	-	-
78 NORTH AFRICA	-	-	3	-	-	1	-	-	-	-	-	-	-
80 NEAR AND MIDDLE EAST	-	0	1	-	0	4	-	-	-	-	-	-	0
84 OTHER COUNTRIES	-	-	-	-	-	0	-	-	-	-	-	-	-
88 TOTAL THIRD COUNTRIES	13	109	47	813	143	627	72	267	-	285	32	34	380
95 ZUSAMMEN - TOTAL B	78	243	207	1398	548	2701	381	835	0	499	963	157	2556
97 INSGESAMT - TOTAL A+B	330	2072	258	3101	960	6488	809	1308	0	1386	1069	384	5587

S T R A S S E R O A D R O U T E

1.3.01:4 (B3)

GRENZUEBERSCHREITENDER VERKEHR INSGESAMT NACH LAND UND GUETERGRUPPE (a) DEUTSCHLAND

TOTAL INTERNATIONAL TRAFFIC BY COUNTRY AND GROUP OF GOODS (a) 1991

TRAFIC INTERNATIONAL TOTAL PAR PAYS ET GROUPE DE MARCHANDISES (a) 1000 T

LAND - COUNTRY - PAYS	GUETERGRUPPE - GROUP OF GOODS - GROUPE DE MARCHANDISES											
	14	15	16	17	18	19	20	21	22	23	24	01-24
B. VERSAND NACH: DISPATCHED TO: EXPEDITIONS VERS:												
01 DEUTSCHLAND	-	-	-	-	-	-	-	-	-	-	-	-
02 FRANCE	324	705	32	30	1338	148	876	187	268	1094	227	7081
03 ITALIA	27	41	11	1	530	29	318	23	56	465	63	3279
04 NEDERLAND	739	1349	8	2	1007	126	339	125	145	779	70	6568
05 BELGIQUE/BELGIE	166	442	4	15	924	11	744	96	81	456	49	4184
06 LUXEMBOURG	92	142	21	38	102	0	57	29	18	83	15	1047
07 UNITED KINGDOM	1	1	-	2	63	0	77	11	5	131	32	380
08 IRELAND	0	-	-	-	1	-	2	0	0	1	2	6
09 DANMARK	50	35	3	2	208	5	53	28	18	132	23	997
10 HELLAS	2	2	0	0	32	0	15	2	8	17	15	118
11 ESPANA	6	3	0	-	181	2	154	11	7	80	70	684
12 PORTUGAL	0	0	0	0	24	0	12	0	1	20	10	83
20 EUR	1407	2720	79	90	4410	321	2703	512	607	3258	576	24427
28 NORWAY	1	0	0	-	29	1	15	3	3	18	2	97
30 SWEDEN	4	4	0	0	115	3	37	10	11	45	11	344
32 FINLAND	1	0	-	-	10	0	13	3	21	12	2	74
36 SWITZERLAND	573	1970	5	2	396	66	291	116	71	627	53	5062
38 AUSTRIA	169	253	44	0	337	63	149	68	62	483	35	3010
48 YUGOSLAVIA	0	0	0	-	25	0	10	1	1	40	5	112
52 TURKEY	3	0	-	-	24	-	19	1	1	12	37	111
56 USSR	6	0	-	-	27	-	14	1	0	7	6	79
60 POLAND	7	7	14	1	56	21	42	12	7	73	17	519
62 CZECHOSLOVAKIA	0	3	-	-	39	1	16	9	2	16	20	193
64 HUNGARY	0	1	0	0	32	2	9	1	2	16	4	80
66 RUMANIA	0	0	-	-	5	2	2	2	0	15	2	32
68 BULGARIA	-	0	-	-	5	-	11	1	0	4	5	31
71 TOTAL STATE TRADING	13	11	14	1	189	26	104	27	12	171	59	1046
74 OTHER EUROPEAN COUNTRIES	-	-	-	-	0	-	0	-	-	2	0	2
78 NORTH AFRICA	0	-	-	-	0	-	2	0	-	15	0	21
80 NEAR AND MIDDLE EAST	2	0	-	-	0	-	1	0	0	2	2	12
84 OTHER COUNTRIES	-	-	-	-	0	-	0	-	-	0	0	0
88 TOTAL THIRD COUNTRIES	766	2238	63	3	1100	159	631	228	181	1387	201	9779
95 ZUSAMMEN - TOTAL B	2173	4958	142	93	5510	480	3334	740	788	4645	777	34206
97 INSGESAMT - TOTAL A+B	4791	9239	735	226	9366	736	5502	1216	1278	7675	1497	66014

(a) MIT FAHRZEUGEN ZUGELASSEN IM MITGLIEDSTAAT
BY VEHICLES REGISTERED IN THE MEMBER STATE
PAR VEHICULES IMMATRICULES DANS L'ETAT MEMBRE

S T R A S S E R O A D R O U T E 1.3.02:1 (B3)

GRENZUEBERSCHREITENDER VERKEHR INSGESAMT NACH LAND UND GUETERGRUPPE (a) FRANCE

TOTAL INTERNATIONAL TRAFFIC BY COUNTRY AND GROUP OF GOODS 1991

TRAFIC INTERNATIONAL TOTAL PAR PAYS ET GROUPE DE MARCHANDISES 1000 T

LAND - COUNTRY - PAYS	GUETERGRUPPE - GROUP OF GOODS - GROUPE DE MARCHANDISES												
	01	02	03	04	05	06	07	08	09	10	11	12	13
A. EMPFANG AUS: RECEIVED FROM: RECEPTIONS DE:													
01 DEUTSCHLAND	14	9	6	255	33	715	88	73	-	68	57	170	401
02 FRANCE	-	-	-	-	-	-	-	-	-	-	-	-	-
03 ITALIA	48	137	-	13	55	450	9	20	-	12	35	1	509
04 NEDERLAND	38	75	5	-	18	311	129	57	-	37	-	8	68
05 BELGIQUE/BELGIE	155	66	17	49	60	651	226	110	-	270	22	44	286
06 LUXEMBOURG	-	-	1	5	-	-	-	-	-	-	5	-	108
07 UNITED KINGDOM	13	-	-	-	17	164	-	-	-	4	-	5	182
08 IRELAND	-	-	-	-	-	-	-	-	-	-	-	-	-
09 DANMARK	-	-	-	-	3	23	-	-	-	-	-	-	-
10 HELLAS	-	-	-	-	-	7	5	-	-	-	-	-	3
11 ESPANA	26	71	-	25	14	146	18	10	-	125	21	-	180
12 PORTUGAL	-	14	-	21	10	50	-	-	-	-	-	-	5
20 EUR	294	373	29	367	210	2516	474	270	-	516	147	227	1743
28 NORWAY	-	-	-	-	-	-	-	-	-	-	-	-	-
30 SWEDEN	-	-	-	4	-	1	-	-	-	-	-	4	5
32 FINLAND	-	-	-	-	-	-	-	-	-	-	-	-	-
36 SWITZERLAND	-	-	0	4	5	17	-	-	-	-	-	-	46
38 AUSTRIA	-	-	-	7	3	8	-	-	-	-	-	-	23
48 YUGOSLAVIA	-	-	-	-	-	-	-	-	-	-	-	-	-
52 TURKEY	-	-	-	-	-	-	-	-	-	-	-	-	-
56 USSR	-	-	-	-	-	-	-	-	-	-	-	-	-
60 POLAND	-	5	11	-	5	4	-	-	-	-	-	-	8
62 CZECHOSLOVAKIA	-	-	-	-	-	-	-	-	-	-	-	-	-
64 HUNGARY	-	-	-	-	8	-	-	-	-	-	-	-	-
66 RUMANIA	-	-	-	-	-	-	-	-	-	-	-	-	-
68 BULGARIA	-	-	-	-	-	-	-	-	-	-	-	-	-
71 TOTAL STATE TRADING	-	5	11	-	13	4	-	-	-	-	-	-	8
74 OTHER EUROPEAN COUNTRIES	-	-	-	-	-	-	-	-	-	-	-	-	-
78 NORTH AFRICA	-	7	-	-	-	8	-	-	-	-	-	-	-
80 NEAR AND MIDDLE EAST	-	-	-	-	-	-	-	-	-	-	-	-	-
84 OTHER COUNTRIES	-	-	-	-	-	-	-	-	-	-	-	-	-
88 TOTAL THIRD COUNTRIES	-	12	11	15	21	37	-	-	-	-	-	4	82
95 ZUSAMMEN - TOTAL A	294	385	41	381	232	2554	474	270	-	516	147	231	1824

S T R A S S E R O A D R O U T E 1.3.02:2 (B3)

GRENZUEBERSCHREITENDER VERKEHR INSGESAMT NACH LAND UND GUETERGRUPPE (a) FRANCE

TOTAL INTERNATIONAL TRAFFIC BY COUNTRY AND GROUP OF GOODS 1991

TRAFIC INTERNATIONAL TOTAL PAR PAYS ET GROUPE DE MARCHANDISES 1000 T

LAND - COUNTRY - PAYS	GUETERGRUPPE - GROUP OF GOODS - GROUPE DE MARCHANDISES											
	14	15	16	17	18	19	20	21	22	23	24	01-24
A. EMPFANG AUS: RECEIVED FROM: RECEPTIONS DE:												
01 DEUTSCHLAND	688	1375	424	117	977	66	524	89	77	790	393	7408
02 FRANCE	-	-	-	-	-	-	-	-	-	-	-	-
03 ITALIA	385	68	46	6	361	8	401	120	213	602	885	4385
04 NEDERLAND	38	74	16	9	290	33	41	34	11	70	82	1464
05 BELGIQUE/BELGIE	318	1759	202	59	599	192	324	38	55	409	284	6195
06 LUXEMBOURG	12	-	-	-	34	21	3	13	2	16	19	240
07 UNITED KINGDOM	24	54	-	-	96	26	90	26	10	152	224	1093
08 IRELAND	-	-	-	-	-	-	-	-	-	-	1	1
09 DANMARK	-	-	-	-	8	-	4	-	3	3	2	46
10 HELLAS	-	-	-	-	7	8	-	1	3	5	9	47
11 ESPANA	180	216	149	-	327	17	184	43	117	185	234	2287
12 PORTUGAL	23	40	-	-	26	9	38	4	46	43	52	381
20 EUR	1668	3586	838	191	2724	380	1629	368	538	2275	2186	23549
28 NORWAY	-	-	-	-	-	-	-	-	-	-	3	3
30 SWEDEN	8	9	-	-	6	-	9	-	-	29	12	86
32 FINLAND	-	-	-	-	-	-	-	-	-	-	-	-
36 SWITZERLAND	17	19	-	-	48	11	32	4	6	127	29	366
38 AUSTRIA	-	11	-	-	27	-	11	9	-	35	10	144
48 YUGOSLAVIA	-	-	-	-	-	-	-	-	-	-	-	-
52 TURKEY	-	-	-	-	-	-	-	-	-	10	-	10
56 USSR	-	-	-	-	-	-	-	-	-	-	3	3
60 POLAND	-	-	-	9	6	-	8	-	-	-	-	56
62 CZECHOSLOVAKIA	-	-	-	-	9	-	-	-	-	-	-	9
64 HUNGARY	-	-	-	-	-	-	-	-	-	8	9	25
66 RUMANIA	-	-	-	-	-	-	-	-	-	1	-	1
68 BULGARIA	-	-	-	-	-	-	-	-	-	2	-	2
71 TOTAL STATE TRADING	-	-	-	9	14	-	8	-	-	11	12	96
74 OTHER EUROPEAN COUNTRIES	-	-	-	-	-	-	-	-	-	-	-	-
78 NORTH AFRICA	-	-	-	-	-	-	4	-	-	32	14	65
80 NEAR AND MIDDLE EAST	-	-	-	-	-	-	-	-	-	-	-	-
84 OTHER COUNTRIES	-	-	-	-	-	-	-	-	-	-	-	-
88 TOTAL THIRD COUNTRIES	25	39	-	9	96	11	63	13	6	245	79	769
95 ZUSAMMEN - TOTAL A	1692	3625	838	200	2820	391	1692	382	543	2520	2265	24317

(a) MIT FAHRZEUGEN ZUGELASSEN IM MITGLIEDSTAAT
BY VEHICLES REGISTERED IN THE MEMBER STATE
PAR VEHICULES IMMATRICULES DANS L'ETAT MEMBRE

S T R A S S E R O A D R O U T E 1.3.02:3 (B3)

GRENZUEBERSCHREITENDER VERKEHR INSGESAMT NACH LAND UND GUETERGRUPPE (a) FRANCE

TOTAL INTERNATIONAL TRAFFIC BY COUNTRY AND GROUP OF GOODS (a) 1991

TRAFFIC INTERNATIONAL TOTAL PAR PAYS ET GROUPE DE MARCHANDISES (a) 1000 T

LAND - COUNTRY - PAYS	GUETERGRUPPE -- GROUP OF GOODS -- GROUPE DE MARCHANDISES												
	01	02	03	04	05	06	07	08	09	10	11	12	13
B. VERSAND NACH: DISPATCHED TO: EXPEDITIONS VERS:													
01 DEUTSCHLAND	61	434	2	227	60	1142	9	9	-	74	24	11	575
02 FRANCE	-	-	-	-	-	-	-	-	-	-	-	-	-
03 ITALIA	191	150	120	258	114	916	27	3	-	64	180	50	508
04 NEDERLAND	35	45	1	-	15	198	7	-	-	-	-	-	77
05 BELGIQUE/BELGIE	206	57	9	327	97	643	80	8	-	20	37	68	429
06 LUXEMBOURG	10	7	-	2	5	22	-	-	-	-	11	-	27
07 UNITED KINGDOM	-	226	-	-	13	336	-	-	-	-	-	18	157
08 IRELAND	-	-	-	-	-	-	-	-	-	-	-	-	-
09 DANMARK	3	6	-	-	-	33	-	-	-	-	-	-	-
10 HELLAS	-	21	-	-	-	18	-	-	-	-	-	-	-
11 ESPANA	226	45	8	389	73	402	91	30	-	51	334	30	181
12 PORTUGAL	-	32	2	8	5	74	-	-	-	-	-	-	18
20 EUR	732	1024	142	1212	381	3785	214	51	-	209	587	177	1972
28 NORWAY	-	-	-	-	-	-	-	-	-	-	-	-	-
30 SWEDEN	-	3	-	1	2	-	-	-	-	-	-	-	40
32 FINLAND	-	-	-	-	-	-	-	-	-	-	-	-	-
36 SWITZERLAND	-	16	-	20	12	108	-	-	-	15	42	-	49
38 AUSTRIA	-	7	-	2	-	-	-	-	-	-	-	-	17
48 YUGOSLAVIA	-	-	-	-	-	10	-	-	-	-	-	-	0
52 TURKEY	-	-	-	-	-	4	-	-	-	-	-	-	-
56 USSR	-	-	-	-	-	-	-	-	-	-	-	-	-
60 POLAND	-	-	-	-	-	13	-	-	-	-	-	-	-
62 CZECHOSLOVAKIA	-	-	-	-	-	-	-	-	-	-	-	-	-
64 HUNGARY	-	-	-	4	-	-	-	-	-	-	-	-	-
66 RUMANIA	-	-	-	-	-	-	-	-	-	-	-	-	-
68 BULGARIA	-	-	-	-	-	-	-	-	-	-	-	-	-
71 TOTAL STATE TRADING	-	-	-	4	-	22	-	-	-	-	-	-	0
74 OTHER EUROPEAN COUNTRIES	-	-	-	9	-	14	-	-	-	9	-	-	-
78 NORTH AFRICA	-	7	7	-	4	52	-	-	-	-	-	-	-
80 NEAR AND MIDDLE EAST	-	-	-	-	-	-	-	-	-	-	-	-	-
84 OTHER COUNTRIES	-	-	-	-	-	-	-	-	-	-	-	-	-
88 TOTAL THIRD COUNTRIES	-	33	7	36	18	201	-	-	-	24	42	-	106
95 ZUSAMMEN - TOTAL B	732	1057	149	1248	399	3986	214	51	-	233	628	177	2078
97 INSGESAMT - TOTAL A+B	1026	1442	189	1629	630	6540	688	320	-	749	775	408	3902

S T R A S S E R O A D R O U T E 1.3.02:4 (B3)

GRENZUEBERSCHREITENDER VERKEHR INSGESAMT NACH LAND UND GUETERGRUPPE (a) FRANCE

TOTAL INTERNATIONAL TRAFFIC BY COUNTRY AND GROUP OF GOODS (a) 1991

TRAFFIC INTERNATIONAL TOTAL PAR PAYS ET GROUPE DE MARCHANDISES (a) 1000 T

LAND - COUNTRY - PAYS	GUETERGRUPPE -- GROUP OF GOODS -- GROUPE DE MARCHANDISES											
	14	15	16	17	18	19	20	21	22	23	24	01-24
B. VERSAND NACH: DISPATCHED TO: EXPEDITIONS VERS:												
01 DEUTSCHLAND	627	907	49	-	839	26	780	133	57	1066	410	7522
02 FRANCE	-	-	-	-	-	-	-	-	-	-	-	-
03 ITALIA	131	197	39	-	925	62	278	135	113	606	340	5407
04 NEDERLAND	-	19	68	10	134	-	116	9	16	109	45	906
05 BELGIQUE/BELGIE	16	272	70	43	559	5	286	46	14	294	245	3831
06 LUXEMBOURG	9	17	-	-	33	-	2	12	2	31	1	192
07 UNITED KINGDOM	3	26	4	-	261	4	154	16	73	291	122	1704
08 IRELAND	-	-	-	-	-	-	-	-	-	-	-	-
09 DANMARK	-	-	-	-	13	-	-	-	-	11	1	68
10 HELLAS	-	9	7	-	10	-	7	-	5	6	6	89
11 ESPANA	35	135	80	-	335	71	403	51	34	352	229	3583
12 PORTUGAL	20	28	-	-	89	-	65	-	3	52	33	429
20 EUR	840	1608	317	53	3197	168	2092	402	317	2819	1432	23730
28 NORWAY	-	-	-	-	10	-	3	-	-	-	12	26
30 SWEDEN	-	-	-	-	5	-	2	-	9	5	20	101
32 FINLAND	-	-	-	-	-	-	-	-	-	-	-	-
36 SWITZERLAND	138	311	10	-	86	13	28	23	12	106	66	1055
38 AUSTRIA	-	23	-	-	26	-	12	8	9	38	16	158
48 YUGOSLAVIA	-	-	-	-	2	-	-	-	-	-	2	14
52 TURKEY	-	-	-	-	8	-	-	-	-	-	15	28
56 USSR	-	-	-	-	15	-	6	-	-	-	7	29
60 POLAND	-	-	-	-	8	-	16	-	-	0	-	37
62 CZECHOSLOVAKIA	-	-	-	-	7	-	-	-	2	-	-	8
64 HUNGARY	-	-	-	-	-	-	5	-	-	4	5	17
66 RUMANIA	-	-	-	-	5	-	5	-	-	2	-	12
68 BULGARIA	-	-	-	-	-	-	-	-	-	-	-	-
71 TOTAL STATE TRADING	-	-	-	-	36	-	33	-	2	5	14	117
74 OTHER EUROPEAN COUNTRIES	-	-	-	-	-	-	3	-	-	4	-	39
78 NORTH AFRICA	-	-	-	-	-	-	4	-	-	29	4	106
80 NEAR AND MIDDLE EAST	-	-	-	-	-	-	-	-	-	-	-	-
84 OTHER COUNTRIES	-	-	-	-	-	-	-	-	-	-	-	-
88 TOTAL THIRD COUNTRIES	138	334	10	-	172	13	84	40	28	204	141	1630
95 ZUSAMMEN - TOTAL B	977	1942	328	53	3369	181	2176	442	345	3022	1573	25360
97 INSGESAMT - TOTAL A+B	2670	5567	1165	254	6189	572	3868	824	888	5543	3838	49678

(a) MIT FAHRZEUGEN ZUGELASSEN IM MITGLIEDSTAAT
BY VEHICLES REGISTERED IN THE MEMBER STATE
PAR VEHICULES IMMATRICULES DANS L'ETAT MEMBRE

S T R A S S E R O A D R O U T E 1.3.03:1 (B3)

GRENZUEBERSCHREITENDER VERKEHR INSGESAMT NACH LAND UND GUETERGRUPPE (a) ITALIA

TOTAL INTERNATIONAL TRAFFIC BY COUNTRY AND GROUP OF GOODS (a) 1991

TRAFIC INTERNATIONAL TOTAL PAR PAYS ET GROUPE DE MARCHANDISES (a) 1000 T

LAND - COUNTRY - PAYS	GUETERGRUPPE - GROUP OF GOODS - GROUPE DE MARCHANDISES												
	01	02	03	04	05	06	07	08	09	10	11	12	13
A. EMPFANG AUS: RECEIVED FROM: RECEPTIONS DE:													
01 DEUTSCHLAND	-	132	-	33	24	729	-	165	-	24	-	-	1010
02 FRANCE	47	450	-	178	-	148	-	-	-	-	-	-	166
03 ITALIA	-	-	-	-	-	-	-	-	-	-	-	-	-
04 NEDERLAND	-	815	-	-	-	437	-	-	-	-	-	18	-
05 BELGIQUE/BELGIE	-	-	-	-	-	232	-	-	-	-	-	-	23
06 LUXEMBOURG	-	-	-	-	-	-	-	-	-	-	-	-	-
07 UNITED KINGDOM	-	-	-	-	-	-	-	-	-	-	-	-	-
08 IRELAND	-	-	-	-	-	-	-	-	-	-	-	-	-
09 DANMARK	-	-	-	-	-	-	-	-	-	-	-	-	-
10 HELLAS	-	-	-	-	-	-	-	-	-	-	-	-	-
11 ESPANA	-	-	-	-	-	20	-	-	-	-	-	-	102
12 PORTUGAL	-	-	-	-	63	-	-	-	-	-	-	-	-
20 EUR	47	1397	-	211	88	1565	-	165	-	24	-	18	1301
28 NORWAY	-	-	-	-	-	-	-	-	-	-	-	-	-
30 SWEDEN	-	-	-	-	-	-	-	-	-	-	-	-	-
32 FINLAND	-	-	-	-	-	-	-	-	-	-	-	-	-
36 SWITZERLAND	-	-	-	-	-	44	-	-	-	-	-	-	39
38 AUSTRIA	-	-	-	-	-	-	-	-	-	-	-	-	-
48 YUGOSLAVIA	-	-	-	27	-	-	-	-	-	24	-	31	-
52 TURKEY	-	-	-	-	-	-	-	-	-	-	-	-	-
56 USSR	-	-	-	-	-	-	-	-	-	-	-	-	-
60 POLAND	-	-	-	-	-	-	-	-	-	-	-	-	-
62 CZECHOSLOVAKIA	-	-	-	-	-	-	24	-	-	-	-	-	-
64 HUNGARY	-	-	-	-	-	-	-	-	-	-	-	-	-
66 RUMANIA	-	-	-	-	-	-	-	-	-	-	-	-	-
68 BULGARIA	-	-	-	-	-	-	-	-	-	-	-	-	-
71 TOTAL STATE TRADING	-	-	-	27	-	-	24	-	-	24	-	31	-
74 OTHER EUROPEAN COUNTRIES	-	-	-	-	-	-	-	-	-	-	-	-	-
78 NORTH AFRICA	-	-	-	-	-	-	-	-	-	-	-	-	-
80 NEAR AND MIDDLE EAST	-	-	-	-	-	-	-	-	-	-	-	-	-
84 OTHER COUNTRIES	-	-	-	-	-	-	-	-	-	-	-	-	-
88 TOTAL THIRD COUNTRIES	-	-	-	27	-	44	24	-	-	24	-	31	39
95 ZUSAMMEN - TOTAL A	47	1397	-	238	88	1609	24	165	-	48	-	50	1339

S T R A S S E R O A D R O U T E 1.3.03:2 (B3)

GRENZUEBERSCHREITENDER VERKEHR INSGESAMT NACH LAND UND GUETERGRUPPE (a) ITALIA

TOTAL INTERNATIONAL TRAFFIC BY COUNTRY AND GROUP OF GOODS (a) 1991

TRAFIC INTERNATIONAL TOTAL PAR PAYS ET GROUPE DE MARCHANDISES (a) 1000 T

LAND - COUNTRY - PAYS	GUETERGRUPPE - GROUP OF GOODS - GROUPE DE MARCHANDISES											
	14	15	16	17	18	19	20	21	22	23	24	01-24
A. EMPFANG AUS: RECEIVED FROM: RECEPTIONS DE:												
01 DEUTSCHLAND	39	220	99	-	823	485	118	-	97	365	201	4563
02 FRANCE	-	-	-	-	-	364	188	44	31	122	20	1758
03 ITALIA	-	-	-	-	-	-	-	-	-	-	-	-
04 NEDERLAND	-	59	-	-	-	-	-	-	-	-	99	1428
05 BELGIQUE/BELGIE	-	-	-	-	35	-	14	-	-	32	63	400
06 LUXEMBOURG	-	-	-	-	-	-	21	-	-	-	-	21
07 UNITED KINGDOM	-	-	-	-	-	-	-	-	-	-	-	-
08 IRELAND	-	-	-	-	-	-	-	-	-	-	-	-
09 DANMARK	-	-	-	-	-	-	-	-	-	-	-	-
10 HELLAS	-	-	-	-	-	-	-	-	-	-	-	-
11 ESPANA	136	135	-	-	92	-	-	-	-	-	-	484
12 PORTUGAL	-	-	-	-	-	-	-	-	-	-	-	63
20 EUR	175	413	99	-	950	848	341	44	128	518	383	8716
28 NORWAY	-	-	-	-	-	-	-	-	-	-	-	-
30 SWEDEN	-	-	-	-	-	-	-	-	-	-	-	-
32 FINLAND	-	-	-	-	-	-	-	-	-	-	-	-
36 SWITZERLAND	-	-	-	-	187	-	-	-	-	109	340	719
38 AUSTRIA	-	43	74	-	58	-	-	-	-	-	-	175
48 YUGOSLAVIA	48	-	-	-	112	-	-	-	-	-	-	242
52 TURKEY	-	-	-	-	-	-	-	-	-	-	-	-
56 USSR	-	-	-	-	-	-	-	-	-	-	-	-
60 POLAND	-	-	-	-	-	-	-	-	-	-	-	-
62 CZECHOSLOVAKIA	-	-	-	-	-	-	-	-	-	-	-	24
64 HUNGARY	-	-	-	-	33	-	-	-	-	-	-	33
66 RUMANIA	-	-	-	-	-	-	-	-	-	-	-	-
68 BULGARIA	-	-	-	-	-	-	-	-	-	-	-	-
71 TOTAL STATE TRADING	48	-	-	-	145	-	-	-	-	-	-	299
74 OTHER EUROPEAN COUNTRIES	-	-	-	-	-	-	-	-	-	-	-	-
78 NORTH AFRICA	-	-	-	-	-	-	-	-	-	-	-	-
80 NEAR AND MIDDLE EAST	-	-	-	-	-	-	-	-	-	-	-	-
84 OTHER COUNTRIES	147	-	-	-	-	-	-	-	-	-	-	147
88 TOTAL THIRD COUNTRIES	196	43	74	-	389	-	-	-	-	109	340	1340
95 ZUSAMMEN - TOTAL A	371	457	172	-	1340	848	341	44	128	628	723	10056

(a) MIT FAHRZEUGEN ZUGELASSEN IM MITGLIEDSTAAT
BY VEHICLES REGISTERED IN THE MEMBER STATE
PAR VEHICULES IMMATRICULES DANS L'ETAT MEMBRE

S T R A S S E R O A D R O U T E 1.3.03:3 (B3)

GRENZUEBERSCHREITENDER VERKEHR INSGESAMT NACH LAND UND GUETERGRUPPE (a) ITALIA

TOTAL INTERNATIONAL TRAFFIC BY COUNTRY AND GROUP OF GOODS 1991

TRAFIC INTERNATIONAL TOTAL PAR PAYS ET GROUPE DE MARCHANDISES 1000 T

LAND - COUNTRY - PAYS	GUETERGRUPPE - GROUP OF GOODS - GROUPE DE MARCHANDISES												
	01	02	03	04	05	06	07	08	09	10	11	12	13
B. VERSAND NACH: DISPATCHED TO: EXPEDITIIONS VERS:													
01 DEUTSCHLAND				360	37	366							1100
02 FRANCE		679				31				58	95		
03 ITALIA		457											
04 NEDERLAND						111							
05 BELGIQUE/BELGIE		63											
06 LUXEMBOURG													
07 UNITED KINGDOM													
08 IRELAND													
09 DANMARK													
10 HELLAS													
11 ESPANA				45	53								
12 PORTUGAL					68								33
20 EUR		1199		404	158	508				58	95		1133
28 NORWAY													
30 SWEDEN													
32 FINLAND													
36 SWITZERLAND		17				41				3779			140
38 AUSTRIA					42	43							
48 YUGOSLAVIA					18					24			
52 TURKEY													
56 USSR													
60 POLAND													
62 CZECHOSLOVAKIA													
64 HUNGARY													
66 RUMAHIA													
68 BULGARIA													
71 TOTAL STATE TRADING					18					24			
74 OTHER EUROPEAN COUNTRIES													
78 NORTH AFRICA													
80 NEAR AND MIDDLE EAST						82							
84 OTHER COUNTRIES					7								82
88 TOTAL THIRD COUNTRIES		17			67	166				3802			223
95 ZUSAMMEN - TOTAL B		1216		404	225	674				3860	95		1355
97 INSGESAMT - TOTAL A+B	47	2613		642	313	2284	24	165		3908	95	50	2695

S T R A S S E R O A D R O U T E 1.3.03:4 (B3)

GRENZUEBERSCHREITENDER VERKEHR INSGESAMT NACH LAND UND GUETERGRUPPE (a) ITALIA

TOTAL INTERNATIONAL TRAFFIC BY COUNTRY AND GROUP OF GOODS 1991

TRAFIC INTERNATIONAL TOTAL PAR PAYS ET GROUPE DE MARCHANDISES 1000 T

LAND - COUNTRY - PAYS	GUETERGRUPPE - GROUP OF GOODS - GROUPE DE MARCHANDISES											
	14	15	16	17	18	19	20	21	22	23	24	01-24
B. VERSAND NACH: DISPATCHED TO: EXPEDITIIONS VERS:												
01 DEUTSCHLAND	40	44			356		111		419	1199	244	4952
02 FRANCE							130	62	39	165	49	1086
03 ITALIA												
04 NEDERLAND					13					56	62	241
05 BELGIQUE/BELGIE					65			6		30	151	315
06 LUXEMBOURG												
07 UNITED KINGDOM									140	123		263
08 IRELAND							15					15
09 DANMARK												
10 HELLAS												
11 ESPANA		94					50	43	284	158		727
12 PORTUGAL												100
20 EUR	40	138			435		305	111	881	1731	505	7700
28 NORWAY												
30 SWEDEN											14	14
32 FINLAND												
36 SWITZERLAND	217						59		9	22	80	4364
38 AUSTRIA					53					79	184	401
48 YUGOSLAVIA		30			55		28			37	49	241
52 TURKEY												
56 USSR												
60 POLAND												
62 CZECHOSLOVAKIA												
64 HUNGARY												
66 RUMAHIA												
68 BULGARIA										32		32
71 TOTAL STATE TRADING		30			55		28			69	49	273
74 OTHER EUROPEAN COUNTRIES												
78 NORTH AFRICA	31											31
80 NEAR AND MIDDLE EAST							12					94
84 OTHER COUNTRIES							66				94	249
88 TOTAL THIRD COUNTRIES	248	30			108		165		9	170	420	5425
95 ZUSAMMEN - TOTAL B	288	168			543		469	111	890	1901	926	13126
97 INSGESAMT - TOTAL A+B	659	625	172		1882	848	810	155	1018	2528	1649	23182

(a) MIT FAHRZEUGEN ZUGELASSEN IM MITGLIEDSTAAT
BY VEHICLES REGISTERED IN THE MEMBER STATE
PAR VEHICULES IMMATRICULES DANS L'ETAT MEMBRE

S T R A S S E R O A D R O U T E 1.3.04:1 (B3)

GRENZUEBERSCHREITENDER VERKEHR INSGESAMT NACH LAND UND GUETERGRUPPE (a) NEDERLAND

TOTAL INTERNATIONAL TRAFFIC BY COUNTRY AND GROUP OF GOODS (a) 1991

TRAFIC INTERNATIONAL TOTAL PAR PAYS ET GROUPE DE MARCHANDISES (a) 1000 T

LAND - COUNTRY - PAYS	GUETERGRUPPE - GROUP OF GOODS - GROUPE DE MARCHANDISES												
	01	02	03	04	05	06	07	08	09	10	11	12	13
A. EMPFANG AUS: RECEIVED FROM: RECEPTIONS DE:													
01 DEUTSCHLAND	167	732	102	387	295	2773	291	401	1	68	163	128	1500
02 FRANCE	96	163	11	62	45	628	35	2	0	7	7	10	173
03 ITALIA	6	60	1	2	19	102	3	1	0	2	0	2	34
04 NEDERLAND	-	-	-	-	-	-	-	-	-	-	-	-	-
05 BELGIQUE/BELGIE	91	575	48	335	152	1603	86	101	-	132	35	6	453
06 LUXEMBOURG	-	-	-	1	3	2	-	-	-	-	-	1	24
07 UNITED KINGDOM	0	7	1	1	3	21	1	0	-	2	0	0	9
08 IRELAND	-	-	1	-	0	0	-	-	-	-	-	-	0
09 DANMARK	1	4	3	6	10	65	1	0	-	0	0	0	7
10 HELLAS	-	-	-	-	0	0	-	-	-	-	-	-	0
11 ESPANA	0	99	0	4	17	19	1	0	-	0	0	0	4
12 PORTUGAL	-	8	0	0	1	3	0	0	-	-	-	-	0
20 EUR	360	1650	166	798	545	5217	417	506	1	211	205	149	2204
28 NORWAY	-	0	1	1	0	0	0	0	-	-	0	0	1
30 SWEDEN	1	3	0	61	5	10	0	17	0	0	0	0	13
32 FINLAND	0	0	0	0	0	0	-	3	-	-	-	-	0
36 SWITZERLAND	0	1	0	2	2	13	0	0	-	0	0	1	16
38 AUSTRIA	0	2	1	5	11	12	10	-	-	0	0	1	11
48 YUGOSLAVIA	1	8	0	1	3	4	0	0	-	0	0	0	2
52 TURKEY	-	0	-	-	0	0	-	-	-	-	-	-	0
56 USSR	-	-	0	0	0	1	0	0	-	-	-	-	0
60 POLAND	0	47	5	22	9	54	9	0	-	0	1	1	3
62 CZECHOSLOVAKIA	0	4	0	1	2	25	2	2	-	0	-	0	0
64 HUNGARY	1	7	0	0	4	16	4	0	-	0	0	0	0
66 RUMANIA	-	0	0	0	0	1	0	-	-	-	-	-	0
68 BULGARIA	-	-	-	-	0	0	-	-	-	-	-	-	0
71 TOTAL STATE TRADING	2	67	5	25	19	101	16	0	-	1	1	1	5
74 OTHER EUROPEAN COUNTRIES	-	0	-	-	-	-	-	-	-	-	-	-	-
78 NORTH AFRICA	-	0	-	-	0	0	-	-	-	-	-	-	-
80 NEAR AND MIDDLE EAST	-	0	-	-	-	-	-	-	-	-	-	-	-
84 OTHER COUNTRIES	-	-	-	-	-	-	-	-	-	-	-	-	-
88 TOTAL THIRD COUNTRIES	3	74	7	93	38	137	26	20	-	1	2	3	45
95 ZUSAMMEN - TOTAL A	364	1724	173	891	583	5354	443	526	1	212	207	152	2249

S T R A S S E R O A D R O U T E 1.3.04:2 (B3)

GRENZUEBERSCHREITENDER VERKEHR INSGESAMT NACH LAND UND GUETERGRUPPE (a) NEDERLAND

TOTAL INTERNATIONAL TRAFFIC BY COUNTRY AND GROUP OF GOODS (a) 1991

TRAFIC INTERNATIONAL TOTAL PAR PAYS ET GROUPE DE MARCHANDISES (a) 1000 T

LAND - COUNTRY - PAYS	GUETERGRUPPE - GROUP OF GOODS - GROUPE DE MARCHANDISES											
	14	15	16	17	18	19	20	21	22	23	24	01-24
A. EMPFANG AUS: RECEIVED FROM: RECEPTIONS DE:												
01 DEUTSCHLAND	1659	3676	321	20	1878	420	1071	199	236	2293	2939	21718
02 FRANCE	57	117	5	3	330	12	179	14	56	331	499	2840
03 ITALIA	83	42	0	0	82	1	117	4	11	143	303	1019
04 NEDERLAND	-	-	-	-	-	-	-	-	-	-	-	-
05 BELGIQUE/BELGIE	1089	1106	108	25	936	121	310	138	90	874	782	9196
06 LUXEMBOURG	9	-	-	-	11	1	2	1	1	14	9	80
07 UNITED KINGDOM	2	2	0	-	21	0	48	1	3	37	164	322
08 IRELAND	-	0	-	-	-	0	-	-	-	1	1	4
09 DANMARK	13	4	0	-	14	4	21	1	7	63	122	347
10 HELLAS	-	0	-	-	0	-	0	-	-	0	1	6
11 ESPANA	7	5	0	0	33	0	22	1	3	19	74	311
12 PORTUGAL	0	0	-	-	1	-	6	0	1	8	13	41
20 EUR	2919	4953	433	49	3306	560	1777	360	407	3782	4908	35884
28 NORWAY	0	0	-	0	1	0	1	0	0	5	12	24
30 SWEDEN	1	4	1	0	23	7	45	1	1	95	99	387
32 FINLAND	0	0	-	-	2	0	1	-	0	3	3	13
36 SWITZERLAND	1	1	0	0	30	3	19	2	1	55	133	279
38 AUSTRIA	1	6	0	0	24	0	18	1	1	48	80	233
48 YUGOSLAVIA	1	0	-	-	5	0	3	0	1	15	12	55
52 TURKEY	0	0	-	-	0	0	0	-	0	5	4	10
56 USSR	-	-	-	-	0	-	0	-	-	1	3	6
60 POLAND	1	1	0	-	28	0	6	3	8	24	35	259
62 CZECHOSLOVAKIA	5	6	0	-	14	0	2	1	1	6	6	76
64 HUNGARY	3	-	-	-	11	0	1	0	1	5	8	63
66 RUMANIA	0	-	-	-	1	-	0	0	0	16	2	24
68 BULGARIA	0	-	-	-	0	-	0	0	0	0	1	3
71 TOTAL STATE TRADING	12	7	0	0	60	0	13	4	11	68	67	487
74 OTHER EUROPEAN COUNTRIES	-	0	-	-	0	-	-	-	-	2	0	2
78 NORTH AFRICA	-	-	-	-	-	-	0	0	-	4	2	7
80 NEAR AND MIDDLE EAST	-	-	-	-	-	-	-	-	-	-	-	0
84 OTHER COUNTRIES	-	-	-	-	-	-	-	-	-	-	-	-
88 TOTAL THIRD COUNTRIES	15	18	2	0	141	11	98	8	15	284	400	1443
95 ZUSAMMEN - TOTAL A	2933	4971	436	49	3447	571	1875	368	422	4066	5308	37327

(a) MIT FAHRZEUGEN ZUGELASSEN IM MITGLIEDSTAAT
BY VEHICLES REGISTERED IN THE MEMBER STATE
PAR VEHICULES IMMATRICULES DANS L'ETAT MEMBRE

S T R A S S E R O A D R O U T E 1.3.04:3 (B3)

GRENZUEBERSCHREITENDER VERKEHR INSGESAMT NACH LAND UND GUETERGRUPPE (a) NEDERLAND

TOTAL INTERNATIONAL TRAFFIC BY COUNTRY AND GROUP OF GOODS (a) 1991

TRAFIC INTERNATIONAL TOTAL PAR PAYS ET GROUPE DE MARCHANDISES (a) 1000 T

LAND - COUNTRY - PAYS	GUETERGRUPPE - GROUP OF GOODS - GROUPE DE MARCHANDISES												
	01	02	03	04	05	06	07	08	09	10	11	12	13
B. VERSAND NACH: DISPATCHED TO: EXPEDITIONS VERS:													
01 DEUTSCHLAND	88	2483	101	624	881	3543	241	186	0	125	112	176	1865
02 FRANCE	15	407	76	16	314	768	45	19	0	7	11	33	227
03 ITALIA	4	109	70	2	163	315	24	1	1	1	8	61	—
04 NEDERLAND	—	—	—	—	—	—	—	—	—	—	—	—	—
05 BELGIQUE/BELGIE	55	410	75	446	230	1636	155	45	—	99	178	26	669
06 LUXEMBOURG	—	2	—	—	12	21	—	—	—	1	—	—	14
07 UNITED KINGDOM	3	98	0	1	85	95	7	0	—	1	0	0	8
08 IRELAND	—	0	0	0	4	1	—	—	—	—	—	—	1
09 DANMARK	2	56	0	2	18	68	5	0	0	1	0	1	14
10 HELLAS	—	2	0	—	3	4	—	—	—	0	—	—	0
11 ESPANA	0	44	7	2	31	68	1	0	—	0	—	2	13
12 PORTUGAL	0	13	1	0	5	10	0	—	—	0	—	0	0
20 EUR	168	3624	330	1093	1746	6529	477	251	1	235	302	247	2872
28 NORWAY	0	5	0	0	1	3	0	0	—	0	—	0	0
30 SWEDEN	1	150	0	2	20	29	1	0	—	0	0	0	9
32 FINLAND	0	14	—	0	3	1	—	0	—	0	—	—	0
36 SWITZERLAND	1	64	0	4	85	81	3	0	0	2	0	2	18
38 AUSTRIA	3	26	0	4	35	26	7	2	—	0	0	2	22
48 YUGOSLAVIA	0	9	0	0	6	10	0	—	—	0	0	0	1
52 TURKEY	—	0	—	—	2	0	0	—	—	0	—	—	0
56 USSR	0	0	0	0	0	2	—	—	—	0	—	—	—
60 POLAND	1	80	1	2	11	92	4	0	0	3	0	0	2
62 CZECHOSLOVAKIA	—	4	0	1	1	2	—	—	—	0	—	0	0
64 HUNGARY	0	4	0	0	2	3	0	—	—	0	—	0	1
66 RUMANIA	—	1	1	0	0	9	—	—	—	—	—	—	0
68 BULGARIA	0	0	0	0	0	1	—	—	—	—	—	—	0
71 TOTAL STATE TRADING	1	98	3	2	21	119	6	0	0	4	0	1	4
74 OTHER EUROPEAN COUNTRIES	—	0	0	—	1	4	—	—	—	—	—	—	—
78 NORTH AFRICA	—	—	0	—	0	0	—	—	—	—	—	—	—
80 NEAR AND MIDDLE EAST	—	—	—	—	0	—	—	—	—	—	—	—	—
84 OTHER COUNTRIES	—	—	0	—	—	—	—	—	—	—	—	—	—
88 TOTAL THIRD COUNTRIES	6	356	4	12	167	263	16	2	0	6	1	5	54
95 ZUSAMMEN - TOTAL B	174	3981	333	1105	1912	6792	494	253	1	241	302	252	2927
97 INSGESAMT - TOTAL A+B	538	5705	506	1996	2495	12146	937	780	2	453	510	404	5176

S T R A S S E R O A D R O U T E 1.3.04:4 (B3)

GRENZUEBERSCHREITENDER VERKEHR INSGESAMT NACH LAND UND GUETERGRUPPE (a) NEDERLAND

TOTAL INTERNATIONAL TRAFFIC BY COUNTRY AND GROUP OF GOODS (a) 1991

TRAFIC INTERNATIONAL TOTAL PAR PAYS ET GROUPE DE MARCHANDISES (a) 1000 T

LAND - COUNTRY - PAYS	GUETERGRUPPE - GROUP OF GOODS - GROUPE DE MARCHANDISES											
	14	15	16	17	18	19	20	21	22	23	24	01-24
B. VERSAND NACH: DISPATCHED TO: EXPEDITIONS VERS:												
01 DEUTSCHLAND	801	704	192	15	2437	284	1012	228	275	2253	2562	21188
02 FRANCE	47	87	43	0	804	31	225	46	112	620	555	4487
03 ITALIA	4	6	1	0	262	1	104	4	14	106	219	1481
04 NEDERLAND	—	—	—	—	—	—	—	—	—	—	—	—
05 BELGIQUE/BELGIE	713	709	213	0	1426	84	356	236	185	1028	1240	10214
06 LUXEMBOURG	4	3	—	—	33	2	2	1	6	8	10	117
07 UNITED KINGDOM	7	4	—	—	66	0	42	7	7	56	166	654
08 IRELAND	—	—	—	—	2	—	—	—	—	1	0	9
09 DANMARK	2	2	1	0	107	1	23	2	5	79	143	531
10 HELLAS	—	0	—	—	3	0	4	0	0	0	5	21
11 ESPANA	1	1	0	0	93	0	61	2	4	32	114	477
12 PORTUGAL	0	0	0	—	3	0	12	0	0	5	17	67
20 EUR	1579	1516	450	16	5237	404	1841	524	608	4186	5011	39247
28 NORWAY	0	0	—	0	5	0	5	0	1	13	16	49
30 SWEDEN	1	2	0	0	48	0	34	1	8	60	105	471
32 FINLAND	—	—	—	—	2	—	1	0	0	1	3	25
36 SWITZERLAND	9	4	0	—	73	2	44	5	8	70	139	613
38 AUSTRIA	2	6	1	0	52	4	34	3	3	40	95	368
48 YUGOSLAVIA	0	—	0	—	14	0	3	0	0	9	7	62
52 TURKEY	—	—	—	—	7	—	6	0	0	1	9	25
56 USSR	—	—	—	—	0	—	3	—	0	2	6	13
60 POLAND	0	1	0	0	22	0	11	1	1	17	26	274
62 CZECHOSLOVAKIA	0	0	—	0	11	0	1	0	0	2	2	27
64 HUNGARY	—	0	—	—	6	0	2	0	0	3	4	27
66 RUMANIA	—	0	—	—	1	—	1	—	—	3	5	21
68 BULGARIA	—	0	—	—	2	—	0	—	—	1	1	5
71 TOTAL STATE TRADING	1	1	0	0	57	0	21	1	1	37	52	429
74 OTHER EUROPEAN COUNTRIES	—	—	—	—	0	—	0	—	—	2	0	7
78 NORTH AFRICA	0	—	—	—	—	—	0	—	0	7	3	11
80 NEAR AND MIDDLE EAST	0	—	—	—	0	—	0	—	0	0	0	1
84 OTHER COUNTRIES	—	—	—	—	—	—	—	—	—	—	—	0
88 TOTAL THIRD COUNTRIES	13	13	1	0	245	6	144	10	21	230	423	2000
95 ZUSAMMEN - TOTAL B	1591	1529	451	17	5482	410	1985	534	628	4417	5435	41246
97 INSGESAMT - TOTAL A+B	4525	6501	887	66	8929	981	3861	902	1051	8482	10743	78574

(a) MIT FAHRZEUGEN ZUGELASSEN IM MITGLIEDSTAAT
BY VEHICLES REGISTERED IN THE MEMBER STATE
PAR VEHICULES IMMATRICULES DANS L'ETAT MEMBRE

S T R A S S E R O A D R O U T E 1.3.05:1 (B3)

GRENZUEBERSCHREITENDER VERKEHR INSGESAMT NACH LAND UND GUETERGRUPPE (a) BELGIQUE/BELGIE

TOTAL INTERNATIONAL TRAFFIC BY COUNTRY AND GROUP OF GOODS (a) 1991

TRAFFIC INTERNATIONAL TOTAL PAR PAYS ET GROUPE DE MARCHANDISES (a) 1000 T

LAND - COUNTRY - PAYS	GUETERGRUPPE - GROUP OF GOODS - GROUPE DE MARCHANDISES												
	01	02	03	04	05	06	07	08	09	10	11	12	13
A. EMPFANG AUS: RECEIVED FROM: RECEPTIONS DE:													
01 DEUTSCHLAND	35	25	45	118	57	428	31	382	-	47	17	6	538
02 FRANCE	765	140	14	1484	197	1694	52	97	-	4	26	-	693
03 ITALIA	33	75	8	-	17	84	-	-	-	-	-	-	60
04 NEDERLAND	48	180	32	109	122	599	130	35	-	76	17	16	218
05 BELGIQUE/BELGIE	-	-	-	-	-	-	-	-	-	-	-	-	-
06 LUXEMBOURG	-	5	2	87	11	19	-	-	-	11	-	30	75
07 UNITED KINGDOM	-	-	-	11	6	0	-	-	-	2	-	-	409
08 IRELAND	-	-	-	-	-	-	-	-	-	-	-	-	-
09 DANMARK	-	-	-	14	-	9	-	-	-	-	-	-	-
10 HELLAS	-	-	-	-	-	-	-	-	-	-	-	-	-
11 ESPANA	-	130	-	-	3	19	-	-	-	-	-	-	11
12 PORTUGAL	-	8	-	-	-	9	-	-	-	-	-	-	-
20 EUR	882	562	102	1824	403	2862	212	515	-	141	61	52	2004
28 NORWAY	-	-	-	-	-	-	-	-	-	-	-	-	-
30 SWEDEN	-	-	-	-	-	-	-	-	-	-	-	-	-
32 FINLAND	-	-	-	-	-	-	-	-	-	-	-	-	-
36 SWITZERLAND	-	-	-	-	-	-	-	-	-	-	7	-	2
38 AUSTRIA	-	-	-	-	-	-	2	-	-	-	-	-	15
48 YUGOSLAVIA	-	-	-	-	-	-	-	-	-	-	-	-	-
52 TURKEY	-	-	-	-	-	-	-	-	-	-	-	-	-
56 USSR	-	-	-	-	-	-	-	-	-	-	-	-	-
60 POLAND	-	-	-	-	-	-	-	-	-	-	-	-	-
62 CZECHOSLOVAKIA	-	-	-	-	-	1	-	-	-	-	-	-	-
64 HUNGARY	-	-	-	-	-	-	-	-	-	-	-	-	-
66 RUMANIA	-	-	-	-	-	-	-	-	-	-	-	-	-
68 BULGARIA	-	-	-	-	-	-	-	-	-	-	-	-	-
71 TOTAL STATE TRADING	-	-	-	-	-	1	-	-	-	-	-	-	-
74 OTHER EUROPEAN COUNTRIES	-	-	-	-	-	-	-	-	-	-	-	-	-
78 NORTH AFRICA	-	-	-	-	-	-	-	-	-	-	-	-	-
80 NEAR AND MIDDLE EAST	-	-	-	-	-	-	-	-	-	-	-	-	-
84 OTHER COUNTRIES	7	-	4	-	-	-	5	-	-	-	-	8	6
88 TOTAL THIRD COUNTRIES	7	-	4	-	-	-	5	-	-	-	7	8	22
95 ZUSAMMEN - TOTAL A	889	562	105	1824	403	2864	218	515	-	141	68	60	2026

S T R A S S E R O A D R O U T E 1.3.05:2 (B3)

GRENZUEBERSCHREITENDER VERKEHR INSGESAMT NACH LAND UND GUETERGRUPPE (a) BELGIQUE/BELGIE

TOTAL INTERNATIONAL TRAFFIC BY COUNTRY AND GROUP OF GOODS (a) 1991

TRAFFIC INTERNATIONAL TOTAL PAR PAYS ET GROUPE DE MARCHANDISES (a) 1000 T

LAND - COUNTRY - PAYS	GUETERGRUPPE - GROUP OF GOODS - GROUPE DE MARCHANDISES											
	14	15	16	17	18	19	20	21	22	23	24	01-24
A. EMPFANG AUS: RECEIVED FROM: RECEPTIONS DE:												
01 DEUTSCHLAND	440	1144	-	18	698	4	467	131	157	678	818	6285
02 FRANCE	212	534	56	-	569	24	368	66	425	578	540	8539
03 ITALIA	166	72	-	-	67	-	67	92	24	76	274	1116
04 NEDERLAND	298	534	58	-	428	11	82	25	1	717	355	4092
05 BELGIQUE/BELGIE	-	-	-	-	-	-	-	-	-	-	-	-
06 LUXEMBOURG	39	18	65	-	-	-	1	55	5	34	29	476
07 UNITED KINGDOM	1	7	-	-	76	-	97	6	35	84	138	873
08 IRELAND	-	-	-	-	-	-	-	-	-	-	-	-
09 DANMARK	-	-	-	-	-	-	2	-	-	16	47	88
10 HELLAS	-	-	-	-	-	-	-	-	-	-	-	-
11 ESPANA	20	185	-	5	14	-	28	-	12	36	56	518
12 PORTUGAL	-	-	-	-	-	-	-	-	-	0	-	17
20 EUR	1177	2494	179	22	1853	39	1112	374	658	2219	2258	22002
28 NORWAY	-	-	-	-	-	-	-	-	-	-	-	-
30 SWEDEN	-	-	-	-	-	-	-	-	-	-	-	-
32 FINLAND	-	-	-	-	-	-	-	-	-	-	-	-
36 SWITZERLAND	-	-	-	-	4	-	24	4	-	27	47	114
38 AUSTRIA	-	-	-	-	10	-	17	-	-	6	31	80
48 YUGOSLAVIA	-	-	-	-	-	-	-	-	-	-	-	-
52 TURKEY	-	-	-	-	-	-	-	-	-	-	-	-
56 USSR	-	-	-	-	-	-	-	-	-	-	-	-
60 POLAND	-	-	-	-	-	-	-	-	-	-	-	-
62 CZECHOSLOVAKIA	-	-	-	-	-	-	-	-	-	-	-	1
64 HUNGARY	-	-	-	-	-	-	-	-	-	-	-	-
66 RUMANIA	-	-	-	-	-	-	-	-	-	-	-	-
68 BULGARIA	-	-	-	-	-	-	-	-	-	-	-	-
71 TOTAL STATE TRADING	-	-	-	-	-	-	-	-	-	-	-	1
74 OTHER EUROPEAN COUNTRIES	-	-	-	-	-	-	-	-	-	-	-	-
78 NORTH AFRICA	-	-	-	-	-	-	-	-	-	-	-	-
80 NEAR AND MIDDLE EAST	-	-	-	-	-	-	-	-	-	-	-	-
84 OTHER COUNTRIES	-	4	-	-	9	-	17	2	-	19	23	103
88 TOTAL THIRD COUNTRIES	-	4	-	-	22	-	58	6	-	51	101	298
95 ZUSAMMEN - TOTAL A	1177	2497	179	22	1875	39	1170	380	658	2270	2358	22301

(a) MIT FAHRZEUGEN ZUGELASSEN IM MITGLIEDSTAAT
BY VEHICLES REGISTERED IN THE MEMBER STATE
PAR VEHICULES IMMATRICULES DANS L'ETAT MEMBRE

S T R A S S E R O A D R O U T E 1.3.05:3 (B3)

GRENZUEBERSCHREITENDER VERKEHR INSGESAMT NACH LAND UND GUETERGRUPPE (a) BELGIQUE/BELGIE

TOTAL INTERNATIONAL TRAFFIC BY COUNTRY AND GROUP OF GOODS (a) 1991

TRAFIC INTERNATIONAL TOTAL PAR PAYS ET GROUPE DE MARCHANDISES (a) 1000 T

LAND - COUNTRY - PAYS	GUETERGRUPPE - GROUP OF GOODS - GROUPE DE MARCHANDISES												
	01	02	03	04	05	06	07	08	09	10	11	12	13
B. VERSAND NACH: DISPATCHED TO: EXPEDITIONS VERS:													
01 DEUTSCHLAND	25	323	12	489	114	831	36	125	-	68	16	14	1355
02 FRANCE	75	582	40	311	195	2026	319	187	4	103	217	10	1005
03 ITALIA	3	13	52	7	54	206	-	20	-	-	-	-	365
04 NEDERLAND	91	79	8	318	71	531	17	82	-	39	26	8	635
05 BELGIQUE/BELGIE	-	-	-	-	-	-	-	-	-	-	-	-	-
06 LUXEMBOURG	-	10	-	54	-	79	-	-	-	248	-	-	32
07 UNITED KINGDOM	-	6	-	21	2	11	-	-	-	-	-	-	73
08 IRELAND	-	-	-	-	-	-	-	-	-	-	-	-	-
09 DANMARK	-	-	-	-	-	3	-	-	-	-	-	-	6
10 HELLAS	-	-	-	-	-	-	-	-	-	-	-	-	-
11 ESPANA	-	21	-	-	5	35	3	6	-	-	-	-	44
12 PORTUGAL	-	-	-	-	-	8	-	-	-	-	-	-	8
20 EUR	194	1035	112	1201	441	3729	376	419	4	458	259	33	3523
28 NORWAY	-	-	-	-	-	-	-	-	-	-	-	-	-
30 SWEDEN	-	-	-	-	-	-	-	-	-	-	-	-	-
32 FINLAND	-	-	-	-	-	-	-	-	-	-	-	-	-
36 SWITZERLAND	-	13	-	-	-	23	-	-	-	-	-	-	13
38 AUSTRIA	-	-	-	-	-	-	-	-	-	-	-	-	5
48 YUGOSLAVIA	-	-	-	-	-	-	-	-	-	-	-	-	-
52 TURKEY	-	-	-	-	-	-	-	-	-	-	-	-	-
56 USSR	-	-	-	-	-	-	-	-	-	-	-	-	-
60 POLAND	-	-	-	-	-	-	-	-	-	-	-	-	-
62 CZECHOSLOVAKIA	-	-	-	-	-	-	-	-	-	-	-	-	-
64 HUNGARY	-	-	-	-	-	-	-	-	-	-	-	-	-
66 RUMANIA	-	-	-	-	-	-	-	-	-	-	-	-	-
68 BULGARIA	-	-	-	-	-	-	-	-	-	-	-	-	-
71 TOTAL STATE TRADING	-	-	-	-	-	-	-	-	-	-	-	-	-
74 OTHER EUROPEAN COUNTRIES	-	-	-	-	-	-	-	-	-	-	-	-	-
78 NORTH AFRICA	-	-	-	-	-	-	-	-	-	-	-	-	-
80 NEAR AND MIDDLE EAST	-	-	-	-	-	-	-	-	-	-	-	-	-
84 OTHER COUNTRIES	-	-	-	-	5	14	-	-	-	-	-	-	15
88 TOTAL THIRD COUNTRIES	-	13	-	-	5	37	-	-	-	-	-	-	32
95 ZUSAMMEN - TOTAL B	194	1048	112	1201	446	3766	376	419	4	458	259	33	3555
97 INSGESAMT - TOTAL A+B	1084	1610	218	3025	849	6630	593	934	4	598	327	92	5582

S T R A S S E R O A D R O U T E 1.3.05:4 (B3)

GRENZUEBERSCHREITENDER VERKEHR INSGESAMT NACH LAND UND GUETERGRUPPE (a) BELGIQUE/BELGIE

TOTAL INTERNATIONAL TRAFFIC BY COUNTRY AND GROUP OF GOODS (a) 1991

TRAFIC INTERNATIONAL TOTAL PAR PAYS ET GROUPE DE MARCHANDISES (a) 1000 T

LAND - COUNTRY - PAYS	GUETERGRUPPE - GROUP OF GOODS - GROUPE DE MARCHANDISES											
	14	15	16	17	18	19	20	21	22	23	24	01-24
B. VERSAND NACH: DISPATCHED TO: EXPEDITIONS VERS:												
01 DEUTSCHLAND	133	215	26	-	1096	6	618	184	211	1120	980	7996
02 FRANCE	834	3930	788	12	928	119	475	141	253	1829	816	15200
03 ITALIA	-	12	3	-	244	-	164	33	165	115	227	1682
04 NEDERLAND	477	919	63	-	1004	39	523	135	231	762	337	6395
05 BELGIQUE/BELGIE	-	-	-	-	-	-	-	-	-	-	-	-
06 LUXEMBOURG	184	108	55	-	23	10	80	59	3	72	50	1065
07 UNITED KINGDOM	7	7	-	-	152	-	196	10	143	164	38	830
08 IRELAND	-	-	-	-	-	-	-	-	5	-	3	8
09 DANMARK	-	-	-	24	-	-	1	-	5	5	48	93
10 HELLAS	-	-	-	-	-	-	-	-	6	-	-	6
11 ESPANA	-	10	-	-	77	-	128	114	26	56	67	592
12 PORTUGAL	-	-	-	-	14	-	-	-	-	14	11	55
20 EUR	1635	5200	934	12	3562	174	2185	676	1047	4137	2576	33921
28 NORWAY	-	-	-	-	-	-	-	-	-	-	-	-
30 SWEDEN	-	-	-	-	-	-	-	-	-	-	-	-
32 FINLAND	-	-	-	-	-	-	-	-	-	-	-	-
36 SWITZERLAND	-	-	-	-	38	-	45	-	6	25	31	194
38 AUSTRIA	-	-	-	-	17	-	11	-	-	12	20	65
48 YUGOSLAVIA	-	-	-	-	-	-	-	-	-	-	-	-
52 TURKEY	-	-	-	-	-	-	-	-	-	-	-	-
56 USSR	-	-	-	-	-	-	-	-	-	-	-	-
60 POLAND	-	-	-	-	-	-	-	-	-	-	-	-
62 CZECHOSLOVAKIA	-	-	-	-	-	-	-	-	-	-	-	-
64 HUNGARY	-	-	-	-	-	-	-	-	-	-	-	-
66 RUMANIA	-	-	-	-	-	-	-	-	-	-	-	-
68 BULGARIA	-	-	-	-	-	-	-	-	-	-	-	-
71 TOTAL STATE TRADING	-	-	-	-	-	-	-	-	-	-	-	-
74 OTHER EUROPEAN COUNTRIES	-	-	-	-	-	-	-	-	-	-	-	-
78 NORTH AFRICA	-	-	-	-	-	-	-	-	-	-	-	-
80 NEAR AND MIDDLE EAST	-	-	-	-	-	-	-	-	-	-	-	-
84 OTHER COUNTRIES	-	6	13	-	40	-	19	-	12	3	35	162
88 TOTAL THIRD COUNTRIES	-	6	13	-	95	-	74	-	18	40	86	421
95 ZUSAMMEN - TOTAL B	1635	5206	947	12	3657	174	2260	676	1065	4177	2663	34342
97 INSGESAMT - TOTAL A+B	2812	7704	1126	34	5532	212	3430	1056	1722	6447	5021	56642

(a) MIT FAHRZEUGEN ZUGELASSEN IM MITGLIEDSTAAT
BY VEHICLES REGISTERED IN THE MEMBER STATE
PAR VEHICULES IMMATRICULES DANS L'ETAT MEMBRE

S T R A S S E R O A D R O U T E

1.3.07:1 (B3)

GRENZUEBERSCHREITENDER VERKEHR INSGESAMT NACH LAND UND GUETERGRUPPE (a) UNITED KINGDOM

TOTAL INTERNATIONAL TRAFFIC BY COUNTRY AND GROUP OF GOODS (a) 1991

TRAFFIC INTERNATIONAL TOTAL PAR PAYS ET GROUPE DE MARCHANDISES (a) 1000 T

LAND - COUNTRY - PAYS	GUETERGRUPPE -- GROUP OF GOODS -- GROUPE DE MARCHANDISES												
	01	02	03	04	05	06	07	08	09	10	11	12	13
A. EMPFANG AUS: RECEIVED FROM: RECEPTIONS DE:													
01 DEUTSCHLAND	-	12	2	3	13	136	47	-	-	11	-	1	57
02 FRANCE	8	186	6	4	16	315	47	-	-	22	-	0	42
03 ITALIA	4	96	-	3	14	79	1	-	-	1	-	4	34
04 NEDERLAND	-	125	12	-	10	113	7	-	-	10	-	1	6
05 BELGIQUE/BELGIE	-	149	1	-	14	69	21	-	-	4	-	-	37
06 LUXEMBOURG	-	-	-	-	-	-	-	-	-	-	-	-	-
07 UNITED KINGDOM	-	-	-	-	-	-	-	-	-	-	-	-	-
08 IRELAND	-	2	0	-	1	5	-	-	-	-	-	-	-
09 DANMARK	-	2	-	-	-	9	-	-	-	-	-	-	-
10 HELLAS	-	8	-	1	-	0	-	-	-	-	-	-	-
11 ESPANA	-	214	1	-	1	53	-	-	-	-	-	-	2
12 PORTUGAL	-	3	-	-	2	15	-	-	-	-	-	-	1
20 EUR	13	797	23	11	70	795	123	-	-	49	-	6	179
28 NORWAY	-	-	-	-	-	-	-	-	-	-	-	-	-
30 SWEDEN	-	-	-	-	-	3	-	-	-	-	-	-	-
32 FINLAND	-	-	-	-	-	-	-	-	-	-	-	-	-
36 SWITZERLAND	-	-	-	0	3	6	-	-	-	-	-	-	7
38 AUSTRIA	-	1	-	1	-	3	-	-	-	-	-	-	2
48 YUGOSLAVIA	-	-	-	-	-	-	-	-	-	-	-	-	-
52 TURKEY	-	3	-	-	-	4	-	-	-	-	-	-	-
56 USSR	-	-	-	-	-	-	-	-	-	-	-	-	-
60 POLAND	-	11	-	-	-	-	-	-	-	-	-	-	-
62 CZECHOSLOVAKIA	-	-	-	-	-	-	-	-	-	-	-	-	-
64 HUNGARY	-	-	-	-	3	2	-	-	-	-	3	-	-
66 RUMANIA	-	-	-	-	2	-	-	-	-	-	-	-	-
68 BULGARIA	-	-	-	-	-	8	-	-	-	-	-	-	-
71 TOTAL STATE TRADING	-	11	-	-	5	10	-	-	-	-	3	-	-
74 OTHER EUROPEAN COUNTRIES	-	-	-	-	-	-	-	-	-	-	-	-	-
78 NORTH AFRICA	-	-	-	-	-	-	-	-	-	-	-	-	-
80 NEAR AND MIDDLE EAST	-	-	-	-	-	-	-	-	-	-	-	-	-
84 OTHER COUNTRIES	-	-	-	-	-	-	-	-	-	-	-	-	-
88 TOTAL THIRD COUNTRIES	-	15	-	1	8	25	-	-	-	-	3	-	9
95 ZUSAMMEN - TOTAL A	13	811	23	12	79	820	123	-	-	49	3	6	187

S T R A S S E R O A D R O U T E

1.3.07:2 (B3)

GRENZUEBERSCHREITENDER VERKEHR INSGESAMT NACH LAND UND GUETERGRUPPE (a) UNITED KINGDOM

TOTAL INTERNATIONAL TRAFFIC BY COUNTRY AND GROUP OF GOODS (a) 1991

TRAFFIC INTERNATIONAL TOTAL PAR PAYS ET GROUPE DE MARCHANDISES (a) 1000 T

LAND - COUNTRY - PAYS	GUETERGRUPPE -- GROUP OF GOODS -- GROUPE DE MARCHANDISES											
	14	15	16	17	18	19	20	21	22	23	24	01-24
A. EMPFANG AUS: RECEIVED FROM: RECEPTIONS DE:												
01 DEUTSCHLAND	9	6	2	-	163	0	267	16	20	153	240	1158
02 FRANCE	15	18	-	1	216	4	110	8	11	115	144	1289
03 ITALIA	32	5	-	-	50	-	100	8	32	181	220	863
04 NEDERLAND	2	-	-	-	64	-	43	2	-	35	86	516
05 BELGIQUE/BELGIE	8	0	-	-	59	-	30	3	1	50	48	494
06 LUXEMBOURG	-	-	-	-	-	-	1	-	-	3	2	7
07 UNITED KINGDOM	-	-	-	-	-	-	-	-	-	-	-	-
08 IRELAND	2	-	-	-	1	-	0	-	15	16	28	70
09 DANMARK	-	-	-	-	0	-	4	-	-	2	8	26
10 HELLAS	-	-	-	-	-	-	-	-	-	1	5	16
11 ESPANA	2	-	0	-	26	-	18	3	1	33	59	413
12 PORTUGAL	-	-	-	-	-	-	7	3	-	4	20	54
20 EUR	68	29	3	1	579	5	580	41	80	594	861	4907
28 NORWAY	-	-	-	-	-	-	0	-	-	0	0	0
30 SWEDEN	-	-	-	-	0	-	0	-	-	2	5	11
32 FINLAND	-	-	-	-	-	-	-	-	-	-	-	-
36 SWITZERLAND	2	-	-	-	8	-	14	0	-	15	14	69
38 AUSTRIA	0	-	-	-	3	-	5	-	1	12	9	37
48 YUGOSLAVIA	-	-	-	-	-	-	8	-	-	1	-	11
52 TURKEY	-	-	-	-	-	-	-	-	2	1	1	10
56 USSR	-	-	-	-	-	-	1	-	-	2	-	3
60 POLAND	-	-	-	-	1	-	-	-	-	2	4	18
62 CZECHOSLOVAKIA	-	-	-	-	-	-	2	-	-	0	-	2
64 HUNGARY	-	-	-	-	1	-	0	-	-	0	0	10
66 RUMANIA	-	-	-	-	-	-	1	1	-	9	-	13
68 BULGARIA	-	-	-	-	-	-	-	-	-	1	-	8
71 TOTAL STATE TRADING	-	-	-	-	2	-	12	1	1	15	4	64
74 OTHER EUROPEAN COUNTRIES	-	-	-	-	-	-	-	-	-	-	-	-
78 NORTH AFRICA	-	-	-	-	-	-	-	-	-	-	-	-
80 NEAR AND MIDDLE EAST	-	-	-	-	-	-	-	-	-	-	2	2
84 OTHER COUNTRIES	-	-	-	-	-	-	-	-	-	-	-	-
88 TOTAL THIRD COUNTRIES	2	-	-	-	13	-	31	1	5	46	35	194
95 ZUSAMMEN - TOTAL A	71	29	3	1	591	5	612	43	85	640	896	5101

(a) MIT FAHRZEUGEN ZUGELASSEN IM MITGLIEDSTAAT
BY VEHICLES REGISTERED IN THE MEMBER STATE
PAR VEHICULES IMMATRICULES DANS L'ETAT MEMBRE

S T R A S S E R O A D R O U T E

1.3.07:3 (B3)

GRENZUEBERSCHREITENDER VERKEHR INSGESAMT NACH LAND UND GUETERGRUPPE (a) UNITED KINGDOM

TOTAL INTERNATIONAL TRAFFIC BY COUNTRY AND GROUP OF GOODS (a) 1991

TRAFIC INTERNATIONAL TOTAL PAR PAYS ET GROUPE DE MARCHANDISES (a) 1000 T

LAND - COUNTRY - PAYS	GUETERGRUPPE - GROUP OF GOODS - GROUPE DE MARCHANDISES												
	01	02	03	04	05	06	07	08	09	10	11	12	13
B. VERSAND NACH: DISPATCHED TO: EXPEDITIONS VERS:													
01 DEUTSCHLAND	2	13	23	2	17	146	6	-	-	5	-	-	102
02 FRANCE	1	8	78	1	24	207	9	-	1	3	-	4	74
03 ITALIA	3	36	7	4	44	64	2	-	-	2	0	1	102
04 NEDERLAND	-	-	25	0	7	73	-	-	-	4	2	-	37
05 BELGIQUE/BELGIE	-	5	11	-	12	38	2	-	-	-	0	3	16
06 LUXEMBOURG	-	-	-	-	-	-	-	-	-	-	-	-	0
07 UNITED KINGDOM	-	-	-	-	-	-	-	-	-	-	-	-	-
08 IRELAND	-	-	0	-	1	24	-	-	-	-	-	-	-
09 DANMARK	-	-	-	-	1	4	-	-	-	-	-	-	1
10 HELLAS	-	-	1	-	-	8	1	-	-	-	-	-	1
11 ESPANA	8	10	13	4	14	92	1	-	-	-	-	-	27
12 PORTUGAL	-	1	1	-	3	7	-	-	-	-	-	2	-
20 EUR	14	72	158	10	124	664	21	-	1	15	2	10	361
28 NORWAY	-	-	-	-	-	-	-	-	-	-	-	-	-
30 SWEDEN	-	-	-	-	-	4	1	-	-	-	-	-	-
32 FINLAND	-	-	-	-	-	-	-	-	-	-	-	-	-
36 SWITZERLAND	-	-	1	-	1	2	-	-	-	-	-	-	15
38 AUSTRIA	-	-	-	-	5	1	2	-	-	-	-	1	10
48 YUGOSLAVIA	-	-	-	-	1	7	-	-	-	-	-	-	-
52 TURKEY	-	-	-	-	-	-	-	-	-	-	-	-	2
56 USSR	-	-	-	-	-	2	-	-	-	-	-	-	-
60 POLAND	-	-	2	-	-	10	-	-	-	-	-	-	-
62 CZECHOSLOVAKIA	-	1	-	-	-	-	-	-	-	-	-	-	-
64 HUNGARY	-	-	0	-	3	-	-	-	-	-	-	-	-
66 RUMANIA	-	-	-	-	-	2	-	-	-	1	-	-	2
68 BULGARIA	-	-	-	-	-	-	-	-	-	-	-	-	-
71 TOTAL STATE TRADING	-	1	3	-	4	21	-	-	-	1	-	-	2
74 OTHER EUROPEAN COUNTRIES	-	-	-	-	-	-	-	-	-	-	-	-	-
78 NORTH AFRICA	-	-	-	-	-	-	-	-	-	-	-	-	-
80 NEAR AND MIDDLE EAST	-	-	-	-	-	-	-	-	-	-	-	-	2
84 OTHER COUNTRIES	-	-	-	-	-	1	-	-	-	-	-	-	-
88 TOTAL THIRD COUNTRIES	-	1	3	-	9	29	3	-	-	1	-	1	30
95 ZUSAMMEN - TOTAL B	14	73	162	10	133	693	24	-	1	16	2	11	392
97 INSGESAMT - TOTAL A+B	27	884	184	23	212	1513	147	-	1	65	4	16	579

S T R A S S E R O A D R O U T E

1.3.07:4 (B3)

GRENZUEBERSCHREITENDER VERKEHR INSGESAMT NACH LAND UND GUETERGRUPPE (a) UNITED KINGDOM

TOTAL INTERNATIONAL TRAFFIC BY COUNTRY AND GROUP OF GOODS (a) 1991

TRAFIC INTERNATIONAL TOTAL PAR PAYS ET GROUPE DE MARCHANDISES (a) 1000 T

LAND - COUNTRY - PAYS	GUETERGRUPPE - GROUP OF GOODS - GROUPE DE MARCHANDISES											
	14	15	16	17	18	19	20	21	22	23	24	01-24
B. VERSAND NACH: DISPATCHED TO: EXPEDITIONS VERS:												
01 DEUTSCHLAND	3	0	3	-	211	4	220	25	1	160	174	1118
02 FRANCE	13	14	-	-	179	2	126	18	12	182	151	1107
03 ITALIA	4	6	-	-	162	4	142	3	10	185	108	888
04 NEDERLAND	1	-	-	-	52	3	64	7	-	37	107	419
05 BELGIQUE/BELGIE	0	4	-	-	66	3	34	2	3	29	60	287
06 LUXEMBOURG	-	-	-	-	1	-	1	-	-	-	3	5
07 UNITED KINGDOM	-	-	-	-	-	-	-	-	-	-	-	-
08 IRELAND	-	-	-	-	51	-	1	-	2	8	59	146
09 DANMARK	-	-	-	-	4	-	5	-	-	0	6	22
10 HELLAS	-	-	-	-	-	-	3	-	-	4	6	24
11 ESPANA	21	1	-	-	97	-	47	4	5	79	49	470
12 PORTUGAL	0	-	-	-	6	-	9	1	-	17	9	56
20 EUR	43	25	3	-	827	15	651	60	32	702	732	4542
28 NORWAY	-	-	-	-	-	-	1	-	-	0	0	1
30 SWEDEN	-	-	-	-	5	-	3	-	-	1	4	18
32 FINLAND	-	-	-	-	-	-	-	-	-	-	-	-
36 SWITZERLAND	-	-	1	-	29	-	4	0	-	25	17	96
38 AUSTRIA	-	-	-	-	14	3	14	5	2	3	10	68
48 YUGOSLAVIA	-	-	-	-	0	-	20	-	-	5	3	35
52 TURKEY	-	-	-	-	-	-	2	2	-	2	-	8
56 USSR	-	-	-	-	1	-	1	-	-	4	-	7
60 POLAND	-	-	-	-	1	-	1	-	-	2	4	20
62 CZECHOSLOVAKIA	-	-	-	-	-	-	2	-	-	-	3	3
64 HUNGARY	-	-	-	-	7	-	2	-	-	3	-	15
66 RUMANIA	-	-	-	-	-	-	3	-	-	1	1	10
68 BULGARIA	-	-	-	-	1	-	2	-	-	-	-	3
71 TOTAL STATE TRADING	-	-	-	-	9	-	31	-	-	15	8	94
74 OTHER EUROPEAN COUNTRIES	-	-	-	-	-	-	-	-	-	-	-	-
78 NORTH AFRICA	-	-	-	-	-	-	-	-	-	-	-	-
80 NEAR AND MIDDLE EAST	-	-	-	-	-	-	3	-	-	-	-	5
84 OTHER COUNTRIES	-	-	-	-	-	-	-	-	-	-	-	1
88 TOTAL THIRD COUNTRIES	-	-	1	-	58	3	57	7	2	47	39	292
95 ZUSAMMEN - TOTAL B	43	25	4	-	885	18	709	67	34	749	771	4834
97 INSGESAMT - TOTAL A+B	113	55	6	1	1477	22	1321	109	119	1389	1667	9934

(a) MIT FAHRZEUGEN ZUGELASSEN IM MITGLIEDSTAAT
BY VEHICLES REGISTERED IN THE MEMBER STATE
PAR VEHICULES IMMATRICULES DANS L'ETAT MEMBRE

S T R A S S E R O A D R O U T E 1.3.08:1 (B3)

GRENZUEBERSCHREITENDER VERKEHR INSGESAMT NACH LAND UND GUETERGRUPPE (a) IRELAND

TOTAL INTERNATIONAL TRAFFIC BY COUNTRY AND GROUP OF GOODS (a) 1991

TRAFIC INTERNATIONAL TOTAL PAR PAYS ET GROUPE DE MARCHANDISES (a) 1000 T

LAND - COUNTRY - PAYS	GUETERGRUPPE - GROUP OF GOODS - GROUPE DE MARCHANDISES												
	01	02	03	04	05	06	07	08	09	10	11	12	13
A. EMPFANG AUS: RECEIVED FROM: RECEPTIONS DE:													
01 DEUTSCHLAND	--	3	--	--	--	--	--	--	--	--	--	4	--
02 FRANCE	--	14	--	--	--	17	--	--	--	--	--	--	--
03 ITALIA	--	21	--	--	--	--	--	--	--	--	--	--	--
04 NEDERLAND	--	11	--	--	--	8	--	--	--	--	--	--	--
05 BELGIQUE/BELGIE	--	12	--	--	--	5	--	--	--	--	--	--	4
06 LUXEMBOURG	--	--	--	--	--	--	--	--	--	--	--	--	--
07 UNITED KINGDOM	40	33	--	11	5	191	13	25	--	34	5	--	18
08 IRELAND	--	--	--	--	--	--	--	--	--	--	--	--	--
09 DANMARK	--	--	--	--	--	--	--	--	--	--	--	--	--
10 HELLAS	--	--	--	--	--	--	--	--	--	--	--	--	--
11 ESPANA	--	7	--	--	--	--	--	--	--	--	--	--	--
12 PORTUGAL	--	--	--	--	--	--	--	--	--	--	--	--	--
20 EUR	40	100	--	11	5	220	13	25	--	34	5	4	21
28 NORWAY	--	--	--	--	--	--	--	--	--	--	--	--	--
30 SWEDEN	--	--	--	--	--	--	--	--	--	--	--	--	--
32 FINLAND	--	--	--	--	--	--	--	--	--	--	--	--	--
36 SWITZERLAND	--	--	--	--	--	--	--	--	--	--	--	--	--
38 AUSTRIA	--	--	--	--	--	--	--	--	--	--	--	--	--
48 YUGOSLAVIA	--	--	--	--	--	--	--	--	--	--	--	--	--
52 TURKEY	--	--	--	--	--	--	--	--	--	--	--	--	--
56 USSR	--	--	--	--	--	--	--	--	--	--	--	--	--
60 POLAND	--	--	--	--	--	--	--	--	--	--	--	--	--
62 CZECHOSLOVAKIA	--	--	--	--	--	--	--	--	--	--	--	--	--
64 HUNGARY	--	--	--	--	--	--	--	--	--	--	--	--	--
66 RUMANIA	--	--	--	--	--	--	--	--	--	--	--	--	--
68 BULGARIA	--	--	--	--	--	--	--	--	--	--	--	--	--
71 TOTAL STATE TRADING	--	--	--	--	--	--	--	--	--	--	--	--	--
74 OTHER EUROPEAN COUNTRIES	--	--	--	--	--	--	--	--	--	--	--	--	--
78 NORTH AFRICA	--	--	--	--	--	--	--	--	--	--	--	--	--
80 NEAR AND MIDDLE EAST	--	--	--	--	--	--	--	--	--	--	--	--	--
84 OTHER COUNTRIES	--	--	--	--	--	--	--	--	--	--	--	--	--
88 TOTAL THIRD COUNTRIES	--	--	--	--	--	--	--	--	--	--	--	--	--
95 ZUSAMMEN - TOTAL A	40	100	--	11	5	220	13	25	--	34	5	4	21

S T R A S S E R O A D R O U T E 1.3.08:2 (B3)

GREHZUEBERSCHREITENDER VERKEHR INSGESAMT NACH LAND UND GUETERGRUPPE (a) IRELAND

TOTAL INTERNATIONAL TRAFFIC BY COUNTRY AND GROUP OF GOODS (a) 1991

TRAFIC INTERNATIONAL TOTAL PAR PAYS ET GROUPE DE MARCHANDISES (a) 1000 T

LAND - COUNTRY - PAYS	GUETERGRUPPE - GROUP OF GOODS - GROUPE DE MARCHANDISES											
	14	15	16	17	18	19	20	21	22	23	24	01-24
A. EMPFANG AUS: RECEIVED FROM: RECEPTIONS DE:												
01 DEUTSCHLAND	--	--	--	--	--	--	12	--	--	--	31	49
02 FRANCE	--	--	--	--	--	--	--	--	--	--	17	48
03 ITALIA	--	--	--	--	--	--	--	--	--	2	11	24
04 NEDERLAND	--	--	--	--	--	--	--	--	--	--	18	48
05 BELGIQUE/BELGIE	--	--	--	--	--	--	--	--	--	--	7	27
06 LUXEMBOURG	--	--	--	--	--	--	--	--	--	--	--	--
07 UNITED KINGDOM	35	158	37	--	31	3	21	5	3	41	90	796
08 IRELAND	--	--	--	--	--	--	--	--	--	--	--	--
09 DANMARK	--	--	--	--	--	--	--	--	--	--	--	--
10 HELLAS	--	--	--	--	--	--	--	--	--	--	--	--
11 ESPANA	--	--	--	--	--	--	--	--	--	--	3	7
12 PORTUGAL	--	--	--	--	--	--	--	--	--	--	--	3
20 EUR	35	158	37	--	31	3	33	5	3	43	178	1003
28 NORWAY	--	--	--	--	--	--	--	--	--	--	--	--
30 SWEDEN	--	--	--	--	--	--	--	--	--	--	--	--
32 FINLAND	--	--	--	--	--	--	--	--	--	--	--	--
36 SWITZERLAND	--	--	--	--	--	--	0	--	--	--	--	0
38 AUSTRIA	--	--	--	--	--	--	--	--	--	--	--	--
48 YUGOSLAVIA	--	--	--	--	--	--	--	--	--	--	--	--
52 TURKEY	--	--	--	--	--	--	--	--	--	--	--	--
56 USSR	--	--	--	--	--	--	--	--	--	--	--	--
60 POLAND	--	--	--	--	--	--	--	--	--	--	--	--
62 CZECHOSLOVAKIA	--	--	--	--	--	--	--	--	--	--	--	--
64 HUNGARY	--	--	--	--	--	--	--	--	--	--	--	--
66 RUMANIA	--	--	--	--	--	--	--	--	--	--	--	--
68 BULGARIA	--	--	--	--	--	--	--	--	--	--	--	--
71 TOTAL STATE TRADING	--	--	--	--	--	--	--	--	--	--	--	--
74 OTHER EUROPEAN COUNTRIES	--	--	--	--	--	--	--	--	--	--	--	--
78 NORTH AFRICA	--	--	--	--	--	--	--	--	--	--	--	--
80 NEAR AND MIDDLE EAST	--	--	--	--	--	--	--	--	--	--	--	--
84 OTHER COUNTRIES	--	--	--	--	--	--	0	--	--	--	--	0
88 TOTAL THIRD COUNTRIES	--	--	--	--	--	--	--	--	--	--	--	--
95 ZUSAMMEN - TOTAL A	35	158	37	--	31	3	33	5	3	43	178	1003

(a) MIT FAHRZEUGEN ZUGELASSEN IM MITGLIEDSTAAT
BY VEHICLES REGISTERED IN THE MEMBER STATE
PAR VEHICULES IMMATRICULES DANS L'ETAT MEMBRE

S T R A S S E R O A D R O U T E

1.3.08:3 (B3)

GRENZUEBERSCHREITENDER VERKEHR INSGESAMT NACH LAND UND GUETERGRUPPE (a) IRELAND

TOTAL INTERNATIONAL TRAFFIC BY COUNTRY AND GROUP OF GOODS (a) 1991

TRAFIC INTERNATIONAL TOTAL PAR PAYS ET GROUPE DE MARCHANDISES (a) 1000 T

LAND - COUNTRY - PAYS	GUETERGRUPPE			GROUP OF GOODS				GROUPE DE MARCHANDISES					
	01	02	03	04	05	06	07	08	09	10	11	12	13
B. VERSAND NACH: DISPATCHED TO: EXPEDITIONS VERS:													
01 DEUTSCHLAND	--	--	--	--	--	13	--	--	--	--	--	--	--
02 FRANCE	--	--	4	--	--	68	--	--	--	--	--	--	4
03 ITALIA	--	--	--	--	--	8	--	--	--	--	--	--	--
04 NEDERLAND	--	--	--	--	--	15	--	--	--	--	--	--	--
05 BELGIQUE/BELGIE	--	--	--	--	--	--	--	--	--	--	--	--	--
06 LUXEMBOURG	--	--	--	--	--	--	--	--	--	--	--	--	--
07 UNITED KINGDOM	10	38	15	32	27	243	--	--	--	8	13	29	12
08 IRELAND	--	--	--	--	--	--	--	--	--	--	--	--	--
09 DANMARK	--	--	--	--	--	--	--	--	--	--	--	--	--
10 HELLAS	--	--	--	--	--	--	--	--	--	--	--	--	--
11 ESPANA	--	--	--	--	--	--	--	--	--	--	--	--	--
12 PORTUGAL	--	--	--	--	--	5	--	--	--	--	--	--	--
20 EUR	10	38	19	32	27	351	--	--	--	8	13	29	17
28 NORWAY	--	--	--	--	--	--	--	--	--	--	--	--	--
30 SWEDEN	--	--	--	--	--	--	--	--	--	--	--	--	--
32 FINLAND	--	--	--	--	--	--	--	--	--	--	--	--	--
36 SWITZERLAND	--	--	--	--	--	--	--	--	--	--	--	--	--
38 AUSTRIA	--	--	--	--	--	--	--	--	--	--	--	--	4
48 YUGOSLAVIA	--	--	--	--	--	--	--	--	--	--	--	--	--
52 TURKEY	--	--	--	--	--	--	--	--	--	--	--	--	--
56 USSR	--	--	--	--	--	--	--	--	--	--	--	--	--
60 POLAND	--	--	--	--	--	--	--	--	--	--	--	--	--
62 CZECHOSLOVAKIA	--	--	--	--	--	--	--	--	--	--	--	--	--
64 HUNGARY	--	--	--	--	--	--	--	--	--	--	--	--	--
66 RUMANIA	--	--	--	--	--	--	--	--	--	--	--	--	--
68 BULGARIA	--	--	--	--	--	--	--	--	--	--	--	--	--
71 TOTAL STATE TRADING	--	--	--	--	--	--	--	--	--	--	--	--	--
74 OTHER EUROPEAN COUNTRIES	--	--	--	--	--	--	--	--	--	--	--	--	--
78 NORTH AFRICA	--	--	--	--	--	--	--	--	--	--	--	--	--
80 NEAR AND MIDDLE EAST	--	--	--	--	--	--	--	--	--	--	--	--	--
84 OTHER COUNTRIES	--	--	--	--	--	--	--	--	--	--	--	--	4
88 TOTAL THIRD COUNTRIES	--	--	--	--	--	--	--	--	--	--	--	--	4
95 ZUSAMMEN - TOTAL B	10	38	19	32	27	351	--	--	--	8	13	29	21
97 INSGESAMT - TOTAL A+B	50	139	19	43	31	572	13	25	--	42	18	33	43

S T R A S S E R O A D R O U T E

1.3.08:4 (B3)

GRENZUEBERSCHREITENDER VERKEHR INSGESAMT NACH LAND UND GUETERGRUPPE (a) IRELAND

TOTAL INTERNATIONAL TRAFFIC BY COUNTRY AND GROUP OF GOODS (a) 1991

TRAFIC INTERNATIONAL TOTAL PAR PAYS ET GROUPE DE MARCHANDISES (a) 1000 T

LAND - COUNTRY - PAYS	GUETERGRUPPE			GROUP OF GOODS				GROUPE DE MARCHANDISES					
	14	15	16	17	18	19	20	21	22	23	24	01-24	
B. VERSAND NACH: DISPATCHED TO: EXPEDITIONS VERS:													
01 DEUTSCHLAND	--	--	--	--	--	--	6	4	--	6	7	36	
02 FRANCE	--	--	--	--	--	--	2	--	--	2	5	85	
03 ITALIA	--	--	--	--	--	--	--	--	--	1	3	12	
04 NEDERLAND	--	--	--	--	--	--	1	--	--	--	12	28	
05 BELGIQUE/BELGIE	--	--	--	--	--	--	--	--	--	--	--	--	
06 LUXEMBOURG	--	--	--	--	--	--	--	--	--	--	--	--	
07 UNITED KINGDOM	27	--	20	--	54	--	17	1	4	68	85	705	
08 IRELAND	--	--	--	--	--	--	--	--	--	--	4	4	
09 DANMARK	--	--	--	--	--	--	--	--	--	--	--	--	
10 HELLAS	--	--	--	--	--	--	--	--	--	--	--	--	
11 ESPANA	--	--	--	--	--	--	2	--	--	--	--	2	
12 PORTUGAL	--	--	--	--	--	--	--	--	--	--	--	5	
20 EUR	27	--	20	--	54	--	28	5	4	78	116	876	
28 NORWAY	--	--	--	--	--	--	--	--	--	--	--	--	
30 SWEDEN	--	--	--	--	--	--	--	--	--	--	--	--	
32 FINLAND	--	--	--	--	--	--	--	--	--	--	--	--	
36 SWITZERLAND	--	--	--	--	--	--	--	--	--	3	2	5	
38 AUSTRIA	--	--	--	--	--	--	--	--	--	--	--	4	
48 YUGOSLAVIA	--	--	--	--	--	--	--	--	--	--	--	--	
52 TURKEY	--	--	--	--	--	--	--	--	--	--	--	--	
56 USSR	--	--	--	--	--	--	--	--	--	--	--	--	
60 POLAND	--	--	--	--	--	--	--	--	--	--	--	--	
62 CZECHOSLOVAKIA	--	--	--	--	--	--	--	--	--	--	--	--	
64 HUNGARY	--	--	--	--	--	--	--	--	--	--	--	--	
66 RUMANIA	--	--	--	--	--	--	--	--	--	--	--	--	
68 BULGARIA	--	--	--	--	--	--	--	--	--	--	--	--	
71 TOTAL STATE TRADING	--	--	--	--	--	--	--	--	--	--	--	--	
74 OTHER EUROPEAN COUNTRIES	--	--	--	--	--	--	--	--	--	--	--	--	
78 NORTH AFRICA	--	--	--	--	--	--	--	--	--	--	--	--	
80 NEAR AND MIDDLE EAST	--	--	--	--	--	--	--	--	--	--	--	--	
84 OTHER COUNTRIES	--	--	--	--	--	--	--	--	--	--	--	--	
88 TOTAL THIRD COUNTRIES	--	--	--	--	--	--	--	--	--	3	2	9	
95 ZUSAMMEN - TOTAL B	27	--	20	--	54	--	28	5	4	80	118	886	
97 INSGESAMT - TOTAL A+B	63	158	57	--	85	3	61	10	6	123	296	1889	

(a) MIT FAHRZEUGEN ZUGELASSEN IM MITGLIEDSTAAT
BY VEHICLES REGISTERED IN THE MEMBER STATE
PAR VEHICULES IMMATRICULES DANS L'ETAT MEMBRE

S T R A S S E R O A D R O U T E 1.3.09:1 (B3)

GRENZUEBERSCHREITENDER VERKEHR INSGESAMT NACH LAND UND GUETERGRUPPE (a) DANMARK

TOTAL INTERNATIONAL TRAFFIC BY COUNTRY AND GROUP OF GOODS 1991

TRAFIC INTERNATIONAL TOTAL PAR PAYS ET GROUPE DE MARCHANDISES 1000 T

LAND - COUNTRY - PAYS	GUETERGRUPPE - GROUP OF GOODS - GROUPE DE MARCHANDISES												
	01	02	03	04	05	06	07	08	09	10	11	12	13
A. EMPFANG AUS: RECEIVED FROM: RECEPTIONS DE:													
01 DEUTSCHLAND	24	65	0	40	35	358	124	25	0	62	9	9	243
02 FRANCE	1	32	0	1	2	91	1	0	0	1	0	0	28
03 ITALIA	0	40	0	0	1	14	0	0	0	0	0	0	12
04 NEDERLAND	1	39	0	2	24	81	7	0	0	3	0	0	29
05 BELGIQUE/BELGIE	2	25	0	2	2	26	3	1	1	3	0	0	43
06 LUXEMBOURG	0	0	0	0	0	0	0	0	0	0	0	0	0
07 UNITED KINGDOM	0	1	0	0	2	8	0	0	0	1	0	0	3
08 IRELAND	0	0	0	0	0	1	0	0	0	0	0	0	0
09 DANMARK	0	0	0	0	0	0	0	0	0	0	0	0	0
10 HELLAS	0	4	0	0	0	1	0	0	0	0	0	0	0
11 ESPANA	0	37	0	0	1	4	0	0	0	0	0	0	1
12 PORTUGAL	0	0	0	0	0	6	0	0	0	0	0	0	0
20 EUR	28	243	0	44	68	590	135	26	0	70	9	10	358
28 NORWAY	0	0	0	16	0	9	1	0	0	1	1	1	23
30 SWEDEN	0	10	0	371	26	36	8	16	7	10	10	10	106
32 FINLAND	0	0	0	18	1	3	0	1	0	0	0	0	8
36 SWITZERLAND	0	0	0	0	0	2	0	0	0	0	0	0	9
38 AUSTRIA	0	0	0	0	0	1	0	0	0	0	0	0	13
48 YUGOSLAVIA	0	0	0	0	0	2	0	0	0	0	0	0	0
52 TURKEY	0	0	0	0	0	0	0	0	0	0	0	0	0
56 USSR	0	0	0	0	0	0	0	0	0	0	0	0	0
60 POLAND	0	3	0	46	3	15	0	0	0	0	0	0	2
62 CZECHOSLOVAKIA	0	0	0	0	0	1	0	0	0	0	0	0	0
64 HUNGARY	0	1	0	0	0	4	1	0	0	1	0	0	1
66 RUMANIA	0	0	0	0	0	1	0	0	0	0	0	0	0
68 BULGARIA	0	0	0	0	0	0	0	0	0	0	0	0	0
71 TOTAL STATE TRADING	0	6	0	46	3	23	1	0	0	1	0	0	3
74 OTHER EUROPEAN COUNTRIES	0	0	0	0	0	0	0	0	0	0	0	0	0
78 NORTH AFRICA	0	0	0	0	0	0	0	0	0	0	0	0	0
80 NEAR AND MIDDLE EAST	0	0	0	0	0	0	0	0	0	0	0	0	0
84 OTHER COUNTRIES	0	6	0	1	1	6	0	0	0	0	0	0	0
88 TOTAL THIRD COUNTRIES	0	23	0	452	32	81	10	17	9	11	11	11	162
95 ZUSAMMEN - TOTAL A	28	265	0	496	100	671	146	43	0	79	20	21	519

S T R A S S E R O A D R O U T E 1.3.09:2 (B3)

GRENZUEBERSCHREITENDER VERKEHR INSGESAMT NACH LAND UND GUETERGRUPPE (a) DANMARK

TOTAL INTERNATIONAL TRAFFIC BY COUNTRY AND GROUP OF GOODS 1991

TRAFIC INTERNATIONAL TOTAL PAR PAYS ET GROUPE DE MARCHANDISES 1000 T

LAND - COUNTRY - PAYS	GUETERGRUPPE - GROUP OF GOODS - GROUPE DE MARCHANDISES											
	14	15	16	17	18	19	20	21	22	23	24	01-24
A. EMPFANG AUS: RECEIVED FROM: RECEPTIONS DE:												
01 DEUTSCHLAND	64	87	22	7	238	41	126	82	28	318	140	2149
02 FRANCE	3	4	0	0	51	0	23	4	15	33	11	302
03 ITALIA	9	1	0	0	16	0	24	9	1	27	6	161
04 NEDERLAND	6	3	4	0	58	0	10	4	1	35	10	317
05 BELGIQUE/BELGIE	7	0	0	1	53	0	7	3	2	33	9	220
06 LUXEMBOURG	0	0	0	0	0	0	0	0	0	0	0	0
07 UNITED KINGDOM	1	2	0	0	12	0	12	2	1	13	5	62
08 IRELAND	0	0	0	0	0	0	0	0	0	0	0	2
09 DANMARK	0	0	0	0	0	0	0	0	0	0	0	0
10 HELLAS	0	0	0	0	0	0	0	0	0	1	0	6
11 ESPANA	0	0	0	0	3	0	5	2	1	4	1	60
12 PORTUGAL	1	0	0	0	0	1	0	0	1	5	1	17
20 EUR	92	96	26	8	431	43	209	107	50	468	183	3294
28 NORWAY	3	2	1	0	27	5	5	3	1	25	5	128
30 SWEDEN	19	39	1	0	176	29	48	31	11	364	68	1385
32 FINLAND	1	1	0	0	15	3	6	1	1	76	4	139
36 SWITZERLAND	0	0	0	0	7	0	4	1	0	10	2	31
38 AUSTRIA	0	0	0	0	0	0	4	1	0	7	5	40
48 YUGOSLAVIA	0	0	0	0	0	0	1	0	0	1	0	6
52 TURKEY	0	0	0	0	1	0	0	0	0	1	0	2
56 USSR	0	0	0	0	0	0	0	0	0	0	0	1
60 POLAND	0	0	0	1	6	0	6	3	4	21	7	118
62 CZECHOSLOVAKIA	1	0	0	0	5	0	0	0	1	1	0	10
64 HUNGARY	1	0	0	0	3	0	0	1	0	2	1	15
66 RUMANIA	0	0	0	0	0	0	0	0	0	0	0	0
68 BULGARIA	0	0	0	0	0	0	0	0	0	0	0	0
71 TOTAL STATE TRADING	2	0	0	1	14	0	8	4	5	26	8	153
74 OTHER EUROPEAN COUNTRIES	0	0	0	0	0	0	0	0	0	0	0	1
78 NORTH AFRICA	0	0	0	0	0	0	0	0	0	0	0	0
80 NEAR AND MIDDLE EAST	0	0	0	0	0	0	0	0	0	0	0	0
84 OTHER COUNTRIES	0	0	0	0	1	0	4	2	1	15	5	44
88 TOTAL THIRD COUNTRIES	26	43	3	2	244	37	79	43	19	525	97	1926
95 ZUSAMMEN - TOTAL A	118	139	29	10	675	79	288	150	69	993	280	5221

(a) MIT FAHRZEUGEN ZUGELASSEN IM MITGLIEDSTAAT
BY VEHICLES REGISTERED IN THE MEMBER STATE
PAR VEHICULES IMMATRICULES DANS L'ETAT MEMBRE

S T R A S S E R O A D R O U T E 1.3.09:3 (B3)

GRENZUEBERSCHREITENDER VERKEHR INSGESAMT NACH LAND UND GUETERGRUPPE (a) DANMARK

TOTAL INTERNATIONAL TRAFFIC BY COUNTRY AND GROUP OF GOODS (a) 1991

TRAFIC INTERNATIONAL TOTAL PAR PAYS ET GROUPE DE MARCHANDISES (a) 1000 T

LAND - COUNTRY - PAYS	GUETERGRUPPE - GROUP OF GOODS - GROUPE DE MARCHANDISES												
	01	02	03	04	05	06	07	08	09	10	11	12	13
B. VERSAND NACH: DISPATCHED TO: EXPEDITIONS VERS:													
01 DEUTSCHLAND	24	33	6	37	113	715	21	2	-	16	38	28	105
02 FRANCE	0	6	0	2	26	199	5	0	0	0	0	1	7
03 ITALIA	0	12	0	0	21	152	4	0	0	0	0	1	7
04 NEDERLAND	0	1	1	0	11	65	3	1	0	0	0	5	8
05 BELGIQUE/BELGIE	-	0	1	0	5	28	0	2	-	1	0	4	4
06 LUXEMBOURG	-	-	-	-	-	-	-	-	-	-	-	-	-
07 UNITED KINGDOM	-	0	0	1	13	44	1	-	-	0	0	0	9
08 IRELAND	-	-	0	0	0	1	0	-	-	-	-	-	0
09 DANMARK	-	-	-	-	-	-	-	-	-	-	-	-	0
10 HELLAS	0	0	0	-	1	20	0	-	-	0	0	0	0
11 ESPANA	-	1	0	0	5	35	0	0	-	0	0	-	0
12 PORTUGAL	-	-	0	-	0	12	0	-	-	0	0	-	0
20 EUR	25	55	8	41	197	1271	35	5	-	18	38	39	142
28 NORWAY	0	1	0	2	7	51	4	0	-	2	0	4	13
30 SWEDEN	1	16	0	17	43	138	6	2	-	5	1	11	123
32 FINLAND	0	0	0	2	7	11	2	0	-	1	0	0	4
36 SWITZERLAND	-	0	0	0	0	7	0	0	-	0	0	0	1
38 AUSTRIA	-	1	0	0	3	8	1	-	-	0	0	0	5
48 YUGOSLAVIA	0	-	-	-	2	2	0	0	-	0	0	0	1
52 TURKEY	-	0	-	-	0	1	0	-	-	0	-	0	0
56 USSR	0	-	0	0	0	1	-	-	-	0	-	0	0
60 POLAND	0	0	-	0	1	41	0	-	-	1	-	0	9
62 CZECHOSLOVAKIA	0	0	0	0	0	4	0	0	-	0	-	0	0
64 HUNGARY	-	-	0	-	1	0	0	-	-	-	-	-	0
66 RUMANIA	-	-	-	-	0	0	0	-	-	0	-	-	0
68 BULGARIA	-	-	-	-	0	0	-	-	-	0	-	-	0
71 TOTAL STATE TRADING	0	0	0	0	5	50	0	0	-	1	-	0	10
74 OTHER EUROPEAN COUNTRIES	-	0	-	-	0	12	0	-	-	-	-	-	0
78 NORTH AFRICA	-	1	0	0	0	4	0	-	-	0	-	0	0
80 NEAR AND MIDDLE EAST	-	1	0	0	3	42	0	0	-	7	0	3	1
84 OTHER COUNTRIES	0	0	0	0	10	223	3	0	-	7	0	3	1
88 TOTAL THIRD COUNTRIES	2	20	1	22	85	557	17	3	-	15	1	18	159
95 ZUSAMMEN - TOTAL B	26	75	8	63	282	1828	52	8	-	33	39	57	300
97 INSGESAMT - TOTAL A+B	55	340	9	559	382	2499	198	51	0	112	59	78	820

S T R A S S E R O A D R O U T E 1.3.09:4 (B3)

GRENZUEBERSCHREITENDER VERKEHR INSGESAMT NACH LAND UND GUETERGRUPPE (a) DANMARK

TOTAL INTERNATIONAL TRAFFIC BY COUNTRY AND GROUP OF GOODS (a) 1991

TRAFIC INTERNATIONAL TOTAL PAR PAYS ET GROUPE DE MARCHANDISES (a) 1000 T

LAND - COUNTRY - PAYS	GUETERGRUPPE - GROUP OF GOODS - GROUPE DE MARCHANDISES											
	14	15	16	17	18	19	20	21	22	23	24	01-24
B. VERSAND NACH: DISPATCHED TO: EXPEDITIONS VERS:												
01 DEUTSCHLAND	393	391	12	23	97	93	123	71	26	366	168	2899
02 FRANCE	1	2	0	-	25	1	27	6	3	41	8	361
03 ITALIA	2	0	0	0	13	3	11	2	1	20	6	255
04 NEDERLAND	9	2	0	0	20	1	17	7	1	27	12	193
05 BELGIQUE/BELGIE	2	3	0	3	5	-	7	2	1	22	5	94
06 LUXEMBOURG	-	-	-	-	-	-	-	-	-	-	-	-
07 UNITED KINGDOM	1	0	0	0	12	0	13	4	1	23	8	131
08 IRELAND	0	0	-	-	1	-	1	1	0	1	0	7
09 DANMARK	0	0	-	-	-	-	-	-	-	-	-	-
10 HELLAS	1	0	0	1	5	-	2	0	0	2	0	32
11 ESPANA	0	0	0	1	9	1	8	2	0	9	3	77
12 PORTUGAL	0	0	0	-	2	-	2	0	0	2	0	20
20 EUR	409	399	12	27	188	98	212	95	32	512	212	4070
28 NORWAY	16	8	0	0	33	2	18	9	2	66	26	265
30 SWEDEN	244	43	2	2	141	78	55	25	8	175	92	1228
32 FINLAND	6	2	0	0	13	1	11	3	0	14	5	83
36 SWITZERLAND	1	4	0	-	2	4	6	3	0	26	2	78
38 AUSTRIA	1	2	-	-	5	1	5	1	0	14	1	47
48 YUGOSLAVIA	0	-	-	-	2	0	1	1	-	1	0	10
52 TURKEY	0	-	-	-	1	-	1	0	-	1	0	5
56 USSR	0	-	-	-	0	-	0	0	-	1	0	3
60 POLAND	2	0	0	0	11	0	7	1	0	9	2	86
62 CZECHOSLOVAKIA	0	0	-	-	2	0	1	0	0	0	0	7
64 HUNGARY	0	-	0	-	1	-	1	0	0	1	0	4
66 RUMANIA	-	-	-	-	1	-	0	0	0	0	0	2
68 BULGARIA	0	-	-	-	0	-	0	0	-	0	0	1
71 TOTAL STATE TRADING	2	0	0	0	16	0	11	2	0	11	3	113
74 OTHER EUROPEAN COUNTRIES	1	0	0	0	1	0	2	0	0	1	0	22
78 NORTH AFRICA	1	0	0	-	0	0	0	0	0	2	0	11
80 NEAR AND MIDDLE EAST	2	0	0	-	3	-	7	1	0	5	6	64
84 OTHER COUNTRIES	4	0	1	0	21	0	30	3	1	28	6	341
88 TOTAL THIRD COUNTRIES	278	59	3	3	238	87	146	47	13	340	144	2257
95 ZUSAMMEN - TOTAL B	687	458	15	30	426	185	358	142	45	853	356	6326
97 INSGESAMT - TOTAL A+B	805	597	44	40	1101	264	646	292	114	1846	636	11547

(a) MIT FAHRZEUGEN ZUGELASSEN IM MITGLIEDSTAAT
BY VEHICLES REGISTERED IN THE MEMBER STATE
PAR VEHICULES IMMATRICULES DANS L'ETAT MEMBRE

S T R A S S E R O A D R O U T E 1.3.10:1 (B3)

GRENZUEBERSCHREITENDER VERKEHR INSGESAMT NACH LAND UND GUETERGRUPPE (a) HELLAS

TOTAL INTERNATIONAL TRAFFIC BY COUNTRY AND GROUP OF GOODS (a) 1991

TRAFIC INTERNATIONAL TOTAL PAR PAYS ET GROUPE DE MARCHANDISES (a) 1000 T

LAND - COUNTRY - PAYS	GUETERGRUPPE - GROUP OF GOODS - GROUPE DE MARCHANDISES												
	01	02	03	04	05	06	07	08	09	10	11	12	13
A. EMPFANG AUS: RECEIVED FROM: RECEPTIONS DE:													
01 DEUTSCHLAND	0	4	0	1	0	33	0	0	0	0	0	0	1
02 FRANCE	0	0	0	0	0	2	0	0	0	0	0	0	0
03 ITALIA	0	1	0	0	0	7	0	0	0	0	0	0	0
04 NEDERLAND	0	7	0	0	0	26	0	0	0	0	0	0	0
05 BELGIQUE/BELGIE	0	1	0	0	0	4	0	0	0	0	0	0	0
06 LUXEMBOURG	0	0	0	0	0	0	0	0	0	0	0	0	0
07 UNITED KINGDOM	0	0	0	0	0	0	0	0	0	0	0	0	0
08 IRELAND	0	0	0	0	0	0	0	0	0	0	0	0	0
09 DANMARK	0	0	0	0	0	3	0	0	0	0	0	0	0
10 HELLAS	0	0	0	0	0	0	0	0	0	0	0	0	0
11 ESPANA	0	0	0	0	0	0	0	0	0	0	0	0	0
12 PORTUGAL	0	0	0	0	0	0	0	0	0	0	0	0	0
20 EUR	0	14	0	1	1	77	1	0	0	0	0	0	1
28 NORWAY	0	0	0	0	0	0	0	0	0	0	0	0	0
30 SWEDEN	0	0	0	0	0	0	0	0	0	0	0	0	0
32 FINLAND	0	0	0	0	0	0	0	0	0	0	0	0	0
36 SWITZERLAND	0	0	0	0	0	0	0	0	0	0	0	0	0
38 AUSTRIA	0	0	0	0	0	2	0	0	0	0	0	0	0
48 YUGOSLAVIA	0	3	3	3	0	11	0	0	0	0	0	0	0
52 TURKEY	0	2	0	0	0	1	0	0	0	0	0	0	0
56 USSR	0	0	0	0	0	0	0	0	0	0	0	0	0
60 POLAND	0	4	0	0	0	1	0	0	0	0	0	0	0
62 CZECHOSLOVAKIA	0	0	0	0	0	1	0	0	0	0	0	0	0
64 HUNGARY	0	1	0	0	0	2	0	0	0	0	0	0	0
66 ROMANIA	0	0	0	0	0	1	0	0	0	0	0	0	0
68 BULGARIA	0	4	1	3	0	9	1	0	0	1	0	0	0
71 TOTAL STATE TRADING	0	13	4	6	1	25	1	0	0	1	0	0	1
74 OTHER EUROPEAN COUNTRIES	0	0	0	0	0	1	0	0	0	0	0	0	0
78 NORTH AFRICA	0	0	0	0	0	0	0	0	0	0	0	0	0
80 NEAR AND MIDDLE EAST	0	0	0	0	0	0	0	0	0	0	0	0	0
84 OTHER COUNTRIES	0	0	0	0	0	0	0	0	0	0	0	0	0
88 TOTAL THIRD COUNTRIES	0	15	4	6	1	29	1	0	1	1	0	0	1
95 ZUSAMMEN - TOTAL A	0	29	4	7	1	106	2	0	1	1	0	0	2

S T R A S S E R O A D R O U T E 1.3.10:2 (B3)

GRENZUEBERSCHREITENDER VERKEHR INSGESAMT NACH LAND UND GUETERGRUPPE (a) HELLAS

TOTAL INTERNATIONAL TRAFFIC BY COUNTRY AND GROUP OF GOODS (a) 1991

TRAFIC INTERNATIONAL TOTAL PAR PAYS ET GROUPE DE MARCHANDISES (a) 1000 T

LAND - COUNTRY - PAYS	GUETERGRUPPE - GROUP OF GOODS - GROUPE DE MARCHANDISES											
	14	15	16	17	18	19	20	21	22	23	24	01-24
A. EMPFANG AUS: RECEIVED FROM: RECEPTIONS DE:												
01 DEUTSCHLAND	1	2	0	0	16	0	10	1	1	15	88	174
02 FRANCE	0	0	0	0	0	0	1	0	2	9	54	15
03 ITALIA	0	1	0	0	4	0	6	1	1	1	15	88
04 NEDERLAND	0	0	0	0	1	0	1	0	0	1	10	53
05 BELGIQUE/BELGIE	0	0	0	0	0	0	0	0	0	0	0	20
06 LUXEMBOURG	0	0	0	0	0	0	0	0	0	0	5	6
07 UNITED KINGDOM	0	0	0	0	0	0	0	0	0	0	0	0
08 IRELAND	0	0	0	0	0	0	0	0	0	0	2	7
09 DANMARK	0	0	0	0	0	0	0	0	0	0	0	0
10 HELLAS	0	0	0	0	0	0	0	0	0	0	0	1
11 ESPANA	0	0	0	0	0	0	0	0	0	0	0	0
12 PORTUGAL	0	0	0	0	0	0	0	0	0	0	0	0
20 EUR	1	3	0	0	24	0	20	3	4	29	185	364
28 NORWAY	0	0	0	0	0	0	0	0	0	0	0	0
30 SWEDEN	0	0	0	0	0	0	0	0	0	0	0	0
32 FINLAND	0	0	0	0	0	0	0	0	0	0	0	0
36 SWITZERLAND	0	0	0	0	0	0	0	0	0	0	1	1
38 AUSTRIA	0	0	0	0	0	0	0	0	0	3	3	10
48 YUGOSLAVIA	0	0	0	0	0	0	0	0	3	5	10	45
52 TURKEY	0	1	0	0	0	0	0	0	0	0	3	7
56 USSR	0	0	0	0	0	0	0	0	0	0	0	0
60 POLAND	0	0	0	0	0	0	0	0	0	0	1	6
62 CZECHOSLOVAKIA	0	0	0	0	0	0	0	0	0	0	1	2
64 HUNGARY	0	0	0	0	0	0	0	0	0	0	1	6
66 ROMANIA	0	0	0	0	1	0	1	0	1	1	0	7
68 BULGARIA	0	1	0	0	8	0	3	1	2	8	5	47
71 TOTAL STATE TRADING	0	1	0	0	14	0	5	1	7	15	18	113
74 OTHER EUROPEAN COUNTRIES	0	0	0	0	4	0	0	0	0	0	1	7
78 NORTH AFRICA	0	0	0	0	0	0	0	0	0	0	0	0
80 NEAR AND MIDDLE EAST	0	0	0	0	0	0	0	0	0	0	0	0
84 OTHER COUNTRIES	0	0	0	0	0	0	0	0	0	0	0	0
88 TOTAL THIRD COUNTRIES	0	2	0	0	19	0	6	1	8	18	26	139
95 ZUSAMMEN - TOTAL A	2	5	0	0	43	0	25	5	11	47	211	504

(a) MIT FAHRZEUGEN ZUGELASSEN IM MITGLIEDSTAAT
BY VEHICLES REGISTERED IN THE MEMBER STATE
PAR VEHICULES IMMATRICULES DANS L'ETAT MEMBRE

S T R A S S E R O A D R O U T E 1.3.10:3 (B3)

GRENZUEBERSCHREITENDER VERKEHR INSGESAMT NACH LAND UND GUETERGRUPPE (a) HELLAS

TOTAL INTERNATIONAL TRAFFIC BY COUNTRY AND GROUP OF GOODS (a) 1991

TRAFFIC INTERNATIONAL TOTAL PAR PAYS ET GROUPE DE MARCHANDISES (a) 1000 T

LAND - COUNTRY - PAYS	GUETERGRUPPE - GROUP OF GOODS - GROUPE DE MARCHANDISES												
	01	02	03	04	05	06	07	08	09	10	11	12	13
B. VERSAND NACH: DISPATCHED TO: EXPEDITIONS VERS:													
01 DEUTSCHLAND	0	148	0	1	14	88	1	0	0	0	0	1	10
02 FRANCE	0	2	0	0	1	4	0	0	0	0	0	0	0
03 ITALIA	0	7	0	3	7	10	4	0	0	0	0	1	5
04 NEDERLAND	0	47	0	0	0	5	0	0	0	0	0	0	0
05 BELGIQUE/BELGIE	0	2	0	0	0	4	0	0	0	0	0	0	0
06 LUXEMBOURG	0	0	0	0	0	0	0	0	0	0	0	0	0
07 UNITED KINGDOM	0	2	0	0	0	0	0	0	0	0	0	0	0
08 IRELAND	0	0	0	0	0	0	0	0	0	0	0	0	0
09 DANMARK	0	1	0	0	0	1	0	0	0	0	0	0	0
10 HELLAS	0	0	0	0	0	0	0	0	0	0	0	0	0
11 ESPANA	0	0	0	0	0	1	0	0	0	0	0	0	0
12 PORTUGAL	0	0	0	0	0	0	0	0	0	0	0	0	0
20 EUR	1	209	0	5	22	113	5	0	0	0	0	2	16
28 NORWAY	0	0	0	0	0	0	0	0	0	0	0	0	0
30 SWEDEN	0	1	0	0	0	0	0	0	0	0	0	0	0
32 FINLAND	0	0	0	0	0	0	0	0	0	0	0	0	0
36 SWITZERLAND	0	0	0	0	2	0	0	0	0	0	0	0	0
38 AUSTRIA	0	11	0	0	0	1	0	0	1	0	0	0	0
48 YUGOSLAVIA	0	35	0	0	2	9	0	0	1	0	0	0	0
52 TURKEY	0	0	0	0	1	0	0	0	0	0	0	0	0
56 USSR	0	0	0	0	0	0	0	0	0	0	0	0	0
60 POLAND	0	65	0	0	1	8	0	0	0	0	0	0	0
62 CZECHOSLOVAKIA	0	9	0	0	1	4	0	0	0	0	0	0	0
64 HUNGARY	0	6	0	0	0	1	0	0	0	0	0	0	0
66 RUMANIA	0	3	0	0	0	1	0	0	0	0	0	0	0
68 BULGARIA	1	5	0	0	0	3	0	1	6	0	0	0	0
71 TOTAL STATE TRADING	1	123	0	0	5	25	1	0	2	7	0	0	1
74 OTHER EUROPEAN COUNTRIES	0	0	0	0	0	3	0	0	1	0	1	0	0
78 NORTH AFRICA	0	0	0	0	0	0	0	0	0	0	0	0	0
80 NEAR AND MIDDLE EAST	0	0	0	0	0	0	0	0	0	0	0	0	0
84 OTHER COUNTRIES	0	0	0	0	0	0	0	0	0	0	0	0	0
88 TOTAL THIRD COUNTRIES	1	135	0	0	8	31	1	0	2	7	0	2	1
95 ZUSAMMEN - TOTAL B	1	344	0	5	31	144	6	0	2	7	0	4	17
97 INSGESAMT - TOTAL A+B	2	374	5	11	32	250	8	0	3	9	0	4	19

S T R A S S E R O A D R O U T E 1.3.10:4 (B3)

GRENZUEBERSCHREITENDER VERKEHR INSGESAMT NACH LAND UND GUETERGRUPPE (a) HELLAS

TOTAL INTERNATIONAL TRAFFIC BY COUNTRY AND GROUP OF GOODS (a) 1991

TRAFFIC INTERNATIONAL TOTAL PAR PAYS ET GROUPE DE MARCHANDISES (a) 1000 T

LAND - COUNTRY - PAYS	GUETERGRUPPE - GROUP OF GOODS - GROUPE DE MARCHANDISES											
	14	15	16	17	18	19	20	21	22	23	24	01-24
B. VERSAND NACH: DISPATCHED TO: EXPEDITIONS VERS:												
01 DEUTSCHLAND	0	11	0	0	5	0	2	4	1	54	21	361
02 FRANCE	0	0	0	0	0	0	0	0	0	5	2	16
03 ITALIA	0	3	0	0	3	0	1	1	0	9	3	56
04 NEDERLAND	0	1	0	0	1	0	0	0	0	3	2	60
05 BELGIQUE/BELGIE	0	0	0	0	1	0	0	1	0	2	2	13
06 LUXEMBOURG	0	0	0	0	0	0	0	0	0	0	0	0
07 UNITED KINGDOM	0	0	0	0	0	0	0	0	0	3	1	7
08 IRELAND	0	0	0	0	0	0	0	0	0	0	0	0
09 DANMARK	0	0	0	0	0	0	0	0	0	3	1	6
10 HELLAS	0	0	0	0	0	0	0	0	0	0	0	0
11 ESPANA	0	0	0	0	0	0	0	0	0	0	0	1
12 PORTUGAL	0	0	0	0	0	0	0	0	0	0	0	0
20 EUR	0	15	0	0	10	0	3	5	2	78	33	520
28 NORWAY	0	0	0	0	0	0	0	0	0	0	0	0
30 SWEDEN	0	0	0	0	0	0	0	0	0	0	0	0
32 FINLAND	0	0	0	0	0	0	0	0	0	0	0	0
36 SWITZERLAND	0	0	0	0	0	0	0	0	0	0	0	0
38 AUSTRIA	0	0	0	0	0	0	0	0	0	2	1	15
48 YUGOSLAVIA	0	0	0	0	1	0	1	0	0	5	1	57
52 TURKEY	0	0	0	0	1	0	0	0	0	1	2	8
56 USSR	0	0	0	0	0	0	0	0	0	0	0	0
60 POLAND	0	2	0	0	0	0	0	0	0	1	1	80
62 CZECHOSLOVAKIA	0	0	0	0	0	0	0	0	0	0	0	15
64 HUNGARY	0	0	0	0	0	0	0	0	0	0	0	8
66 RUMANIA	0	0	0	0	1	0	0	0	0	0	1	6
68 BULGARIA	0	0	0	0	1	0	0	0	0	2	2	22
71 TOTAL STATE TRADING	0	3	0	0	3	0	1	0	0	7	7	187
74 OTHER EUROPEAN COUNTRIES	0	0	0	0	0	0	0	0	0	1	0	8
78 NORTH AFRICA	0	0	0	0	0	0	0	0	0	0	0	0
80 NEAR AND MIDDLE EAST	0	0	0	0	0	0	0	0	0	0	0	0
84 OTHER COUNTRIES	0	0	0	0	0	0	0	0	0	0	0	0
88 TOTAL THIRD COUNTRIES	0	3	0	0	5	0	2	1	1	11	11	223
95 ZUSAMMEN - TOTAL B	0	19	0	0	14	0	5	6	2	89	44	743
97 INSGESAMT - TOTAL A+B	2	24	0	0	57	0	30	11	13	136	255	1247

(a) MIT FAHRZEUGEN ZUGELASSEN IM MITGLIEDSTAAT
BY VEHICLES REGISTERED IN THE MEMBER STATE
PAR VEHICULES IMMATICULES DANS L'ETAT MEMBRE

S T R A S S E R O A D R O U T E 1.3.11:1 (B3)

GRENZUEBERSCHREITENDER VERKEHR INSGESAMT NACH LAND UND GUETERGRUPPE (a) ESPANA

TOTAL INTERNATIONAL TRAFFIC BY COUNTRY AND GROUP OF GOODS 1991

TRAFIC INTERNATIONAL TOTAL PAR PAYS ET GROUPE DE MARCHANDISES 1000 T

LAND - COUNTRY - PAYS	GUETERGRUPPE - GROUP OF GOODS - GROUPE DE MARCHANDISES												
	01	02	03	04	05	06	07	08	09	10	11	12	13
A. EMPFANG AUS: RECEIVED FROM: RECEPTIONS DE:													
01 DEUTSCHLAND	0	7	1	27	14	80	3	39	-	4	0	2	52
02 FRANCE	99	113	13	363	14	241	7	0	-	113	480	4	203
03 ITALIA	1	22	0	1	13	26	3	0	-	10	0	6	87
04 NEDERLAND	0	101	0	1	6	145	1	3	-	3	0	2	10
05 BELGIQUE/BELGIE	0	124	0	1	3	29	2	4	-	9	0	5	53
06 LUXEMBOURG	-	-	-	-	-	-	-	-	-	-	-	-	-
07 UNITED KINGDOM	0	13	0	0	5	21	1	0	-	0	0	0	8
08 IRELAND	-	0	0	0	0	1	-	0	-	-	-	-	0
09 DANMARK	-	0	0	0	0	6	0	0	-	0	-	-	0
10 HELLAS	-	-	-	-	-	0	0	-	-	-	-	-	0
11 ESPANA	-	-	-	-	-	-	-	-	-	-	-	-	0
12 PORTUGAL	4	9	3	161	5	47	12	-	-	60	5	2	33
20 EUR	104	389	17	554	60	597	29	47	-	199	486	21	446
28 NORWAY	-	-	-	0	0	0	-	-	-	-	-	0	0
30 SWEDEN	-	5	-	6	0	2	1	-	-	0	0	-	11
32 FINLAND	-	-	-	0	0	1	0	0	-	-	-	-	1
36 SWITZERLAND	0	0	0	1	3	3	0	1	-	0	0	1	1
38 AUSTRIA	-	2	0	0	1	2	-	-	-	0	0	0	18
48 YUGOSLAVIA	-	0	0	0	0	0	-	-	-	-	-	-	0
52 TURKEY	-	0	-	-	-	1	-	-	-	-	-	-	0
56 USSR	-	-	-	-	2	6	0	0	-	-	-	1	0
60 POLAND	-	2	0	0	1	2	0	0	-	-	-	-	0
62 CZECHOSLOVAKIA	-	0	0	0	1	0	-	-	-	-	-	-	0
64 HUNGARY	0	1	-	-	0	1	0	-	-	-	-	-	0
66 RUMANIA	-	-	-	-	0	0	-	-	-	-	-	-	0
68 BULGARIA	-	0	-	-	0	0	-	-	-	-	-	-	0
71 TOTAL STATE TRADING	0	3	0	0	4	10	0	1	-	-	-	1	1
74 OTHER EUROPEAN COUNTRIES	0	0	0	0	0	11	0	0	-	11	7	0	0
78 NORTH AFRICA	-	1	-	0	0	3	0	-	-	-	-	0	0
80 NEAR AND MIDDLE EAST	-	5	-	0	0	1	-	-	-	-	-	-	0
84 OTHER COUNTRIES	12	37	-	4	2	50	4	-	-	1	0	2	4
88 TOTAL THIRD COUNTRIES	12	53	1	11	10	84	5	2	-	12	7	4	36
95 ZUSAMMEN - TOTAL A	116	442	18	566	70	681	34	48	-	211	493	25	481

S T R A S S E R O A D R O U T E 1.3.11:2 (B3)

GRENZUEBERSCHREITENDER VERKEHR INSGESAMT NACH LAND UND GUETERGRUPPE (a) ESPANA

TOTAL INTERNATIONAL TRAFFIC BY COUNTRY AND GROUP OF GOODS 1991

TRAFIC INTERNATIONAL TOTAL PAR PAYS ET GROUPE DE MARCHANDISES 1000 T

LAND - COUNTRY - PAYS	GUETERGRUPPE - GROUP OF GOODS - GROUPE DE MARCHANDISES											
	14	15	16	17	18	19	20	21	22	23	24	01-24
A. EMPFANG AUS: RECEIVED FROM: RECEPTIONS DE:												
01 DEUTSCHLAND	19	16	2	1	144	7	158	17	14	132	0	738
02 FRANCE	76	213	48	2	211	144	225	18	25	107	0	2718
03 ITALIA	37	16	0	1	89	-	335	50	24	97	0	816
04 NEDERLAND	2	7	3	0	56	1	30	2	1	16	0	389
05 BELGIQUE/BELGIE	5	2	8	1	58	0	34	7	5	12	0	362
06 LUXEMBOURG	-	-	-	-	-	-	-	-	-	-	-	-
07 UNITED KINGDOM	3	3	1	0	20	1	28	3	2	14	0	123
08 IRELAND	0	-	-	-	0	-	1	0	0	1	0	3
09 DANMARK	0	-	0	-	0	0	1	0	0	1	0	10
10 HELLAS	0	-	-	-	-	-	0	0	-	0	-	1
11 ESPANA	-	-	-	-	-	-	-	-	-	-	-	0
12 PORTUGAL	55	256	8	9	63	46	48	8	53	139	0	1030
20 EUR	198	512	69	14	641	199	859	105	123	518	1	6189
28 NORWAY	0	0	0	-	0	0	0	0	0	2	0	4
30 SWEDEN	0	-	-	-	4	1	13	1	0	66	0	110
32 FINLAND	0	0	-	-	1	1	1	0	0	11	-	18
36 SWITZERLAND	0	0	0	0	8	0	11	1	0	6	0	34
38 AUSTRIA	3	2	0	-	13	-	3	1	0	29	0	74
48 YUGOSLAVIA	0	0	-	-	2	-	2	0	0	2	0	7
52 TURKEY	30	2	-	-	0	-	1	-	-	0	-	34
56 USSR	-	-	1	-	2	-	2	0	-	0	0	15
60 POLAND	-	0	-	-	5	-	2	0	0	1	0	16
62 CZECHOSLOVAKIA	-	-	-	-	1	0	1	0	0	7	0	10
64 HUNGARY	0	-	-	-	0	-	0	-	-	0	-	3
66 RUMANIA	-	-	-	-	0	-	0	0	-	0	0	0
68 BULGARIA	-	-	-	-	0	-	0	0	0	0	-	1
71 TOTAL STATE TRADING	0	0	1	-	10	0	8	1	1	11	0	52
74 OTHER EUROPEAN COUNTRIES	0	33	-	-	1	0	1	0	0	1	0	67
78 NORTH AFRICA	0	-	0	-	0	-	0	0	0	1	0	5
80 NEAR AND MIDDLE EAST	0	-	-	-	17	-	0	0	-	0	0	23
84 OTHER COUNTRIES	0	2	0	0	23	47	62	6	9	36	0	300
88 TOTAL THIRD COUNTRIES	33	38	1	0	77	51	101	9	10	162	0	721
95 ZUSAMMEN - TOTAL A	231	550	70	15	718	250	960	114	134	680	2	6909

(a) MIT FAHRZEUGEN ZUGELASSEN IM MITGLIEDSTAAT
BY VEHICLES REGISTERED IN THE MEMBER STATE
PAR VEHICULES IMMATRICULES DANS L'ETAT MEMBRE

S T R A S S E R O A D R D U T E 1.3.11:3 (B3)

GRENZUEBERSCHREITENDER VERKEHR INSGESAMT NACH LAND UND GUETERGRUPPE (a) ESPANA

TOTAL INTERNATIONAL TRAFFIC BY COUNTRY AND GROUP OF GOODS (a) 1991

TRAFFIC INTERNATIONAL TOTAL PAR PAYS ET GROUPE DE MARCHANDISES (a) 1000 T

LAND - COUNTRY - PAYS	GUETERGRUPPE -- GROUP OF GOODS -- GROUPE DE MARCHANDISES												
	01	02	03	04	05	06	07	08	09	10	11	12	13
B. VERSAND NACH: DISPATCHED TO: EXPEDITIONS VERS:													
01 DEUTSCHLAND	1	629	—	1	7	85	1	—	—	1	0	3	53
02 FRANCE	3	996	8	12	26	111	11	0	—	10	2	6	144
03 ITALIA	1	136	0	1	17	69	11	1	—	1	0	3	66
04 NEDERLAND	0	171	—	0	4	8	0	—	—	0	—	0	3
05 BELGIQUE/BELGIE	0	115	1	0	1	5	0	—	—	0	—	3	26
06 LUXEMBOURG	—	—	—	—	—	—	—	—	—	—	—	—	—
07 UNITED KINGDOM	1	284	—	0	1	7	0	—	—	0	0	0	5
08 IRELAND	—	0	—	—	—	0	—	—	—	—	—	—	0
09 DANMARK	0	7	—	0	0	1	0	—	—	—	—	—	0
10 HELLAS	0	1	—	—	0	1	0	—	—	0	—	—	0
11 ESPANA	—	—	—	—	—	—	—	—	—	—	—	—	—
12 PORTUGAL	29	30	1	12	12	104	17	0	—	46	0	0	108
20 EUR	36	2368	10	26	68	392	40	1	—	58	3	15	403
28 NORWAY	—	4	—	—	0	1	0	—	—	—	—	—	0
30 SWEDEN	0	32	—	—	0	5	—	—	—	—	—	—	1
32 FINLAND	—	12	—	—	0	0	—	—	—	—	—	—	0
36 SWITZERLAND	0	87	—	0	1	9	0	—	—	0	—	0	5
38 AUSTRIA	—	37	—	—	—	2	—	—	—	—	—	—	1
48 YUGOSLAVIA	—	1	—	—	0	0	0	—	—	0	—	—	0
52 TURKEY	—	0	—	—	0	1	—	—	—	—	—	—	0
56 USSR	—	0	—	—	0	4	—	—	—	—	—	—	0
60 POLAND	0	36	—	—	0	0	—	—	—	0	—	—	—
62 CZECHOSLOVAKIA	—	19	—	—	0	0	—	—	—	—	—	—	—
64 HUNGARY	—	2	—	—	0	0	—	—	—	0	—	—	0
66 RUMANIA	—	0	—	—	—	0	—	—	—	—	—	—	0
68 BULGARIA	0	1	—	—	—	0	—	—	—	—	—	—	0
71 TOTAL STATE TRADING	—	59	—	—	0	6	0	—	—	0	—	—	0
74 OTHER EUROPEAN COUNTRIES	1	5	1	6	0	31	4	0	—	12	—	1	11
78 NORTH AFRICA	—	—	—	—	0	0	0	—	—	—	—	—	0
80 NEAR AND MIDDLE EAST	—	0	—	—	—	0	—	—	—	—	—	—	0
84 OTHER COUNTRIES	—	8	—	—	0	9	0	—	—	0	—	0	1
88 TOTAL THIRD COUNTRIES	1	243	1	6	3	65	4	0	—	13	—	2	20
95 ZUSAMMEN - TOTAL B	37	2611	11	32	72	457	45	2	—	71	3	17	423
97 INSGESAMT - TOTAL A+B	153	3054	29	598	142	1137	79	50	—	282	496	42	905

S T R A S S E R O A D R O U T E 1.3.11:4 (B3)

GRENZUEBERSCHREITENDER VERKEHR INSGESAMT NACH LAND UND GUETERGRUPPE (a) ESPANA

TOTAL INTERNATIONAL TRAFFIC BY COUNTRY AND GROUP OF GOODS (a) 1991

TRAFFIC INTERNATIONAL TOTAL PAR PAYS ET GROUPE DE MARCHANDISES (a) 1000 T

LAND - COUNTRY - PAYS	GUETERGRUPPE -- GROUP OF GOODS -- GROUPE DE MARCHANDISES											
	14	15	16	17	18	19	20	21	22	23	24	01-24
B. VERSAND NACH: DISPATCHED TO: EXPEDITIONS VERS:												
01 DEUTSCHLAND	19	3	0	1	89	1	107	12	9	72	0	1094
02 FRANCE	129	76	21	2	195	4	372	34	57	209	0	2427
03 ITALIA	43	56	1	1	174	15	66	16	10	80	0	768
04 NEDERLAND	4	1	0	—	16	—	19	2	2	20	0	249
05 BELGIQUE/BELGIE	14	1	—	—	28	0	35	4	2	23	0	262
06 LUXEMBOURG	—	—	—	—	—	—	—	—	—	—	—	—
07 UNITED KINGDOM	3	1	0	—	28	0	23	3	2	33	0	391
08 IRELAND	0	0	—	—	1	—	1	0	0	0	—	3
09 DANMARK	0	0	—	—	2	—	2	1	0	2	—	15
10 HELLAS	0	—	—	—	2	—	1	0	0	1	—	7
11 ESPANA	—	—	—	—	—	—	—	—	—	—	—	—
12 PORTUGAL	16	63	3	1	232	1	53	23	15	111	0	879
20 EUR	228	200	24	5	768	21	680	96	97	552	0	6095
28 NORWAY	0	0	—	—	1	—	1	0	0	0	—	7
30 SWEDEN	0	—	—	—	1	—	4	2	0	6	—	51
32 FINLAND	—	—	—	—	—	—	1	0	0	1	—	16
36 SWITZERLAND	3	1	—	—	13	0	5	1	1	6	0	133
38 AUSTRIA	1	0	—	—	4	0	4	0	0	4	0	53
48 YUGOSLAVIA	0	—	—	—	1	—	4	1	0	1	0	11
52 TURKEY	—	0	—	—	0	—	1	0	0	0	—	2
56 USSR	0	—	—	—	7	—	1	1	—	0	0	9
60 POLAND	3	—	—	—	1	—	1	0	0	1	—	45
62 CZECHOSLOVAKIA	—	—	—	—	0	—	0	0	0	0	—	21
64 HUNGARY	0	—	—	—	0	—	0	0	0	0	—	2
66 RUMANIA	—	—	—	—	—	—	1	—	—	0	—	1
68 BULGARIA	—	—	—	—	0	—	0	0	—	0	—	1
71 TOTAL STATE TRADING	3	—	—	—	10	—	6	1	0	3	0	90
74 OTHER EUROPEAN COUNTRIES	155	668	2	0	67	—	5	3	2	9	0	983
78 NORTH AFRICA	0	0	—	—	4	—	1	0	0	3	0	8
80 NEAR AND MIDDLE EAST	0	0	—	—	0	—	1	0	0	0	0	3
84 OTHER COUNTRIES	1	9	—	—	2	—	7	0	0	5	0	42
88 TOTAL THIRD COUNTRIES	163	679	2	0	103	1	35	8	3	38	0	1388
95 ZUSAMMEN - TOTAL B	391	879	26	5	870	22	715	104	100	590	0	7483
97 INSGESAMT - TOTAL A+B	622	1429	96	20	1588	272	1675	219	234	1271	2	14392

(a) MIT FAHRZEUGEN ZUGELASSEN IM MITGLIEDSTAAT
BY VEHICLES REGISTERED IN THE MEMBER STATE
PAR VEHICULES IMMATRICULES DANS L'ETAT MEMBRE

S T R A S S E R O A D R O U T E 1.3.12:1 (B3)

GRENZUEBERSCHREITENDER VERKEHR INSGESAMT NACH LAND UND GUETERGRUPPE (a) PORTUGAL

TOTAL INTERNATIONAL TRAFFIC BY COUNTRY AND GROUP OF GOODS (a) 1991

TRAFIC INTERNATIONAL TOTAL PAR PAYS ET GROUPE DE MARCHANDISES (a) 1000 T

LAND - COUNTRY - PAYS	GUETERGRUPPE - GROUP OF GOODS - GROUPE DE MARCHANDISES												
	01	02	03	04	05	06	07	08	09	10	11	12	13
A. EMPFANG AUS: RECEIVED FROM: RECEPTIONS DE:													
01 DEUTSCHLAND	-	-	-	-	-	28	-	-	-	-	-	-	22
02 FRANCE	-	19	-	-	15	8	-	-	-	7	-	0	12
03 ITALIA	-	10	-	1	-	14	-	-	-	-	-	-	20
04 NEDERLAND	-	12	-	-	3	12	-	-	-	-	-	-	-
05 BELGIQUE/BELGIE	-	12	-	-	1	1	-	-	-	10	-	-	6
06 LUXEMBOURG	-	-	-	-	-	-	-	-	-	-	-	-	-
07 UNITED KINGDOM	-	-	-	-	-	-	-	-	-	-	-	-	-
08 IRELAND	-	-	-	-	-	-	-	-	-	-	-	-	-
09 DANMARK	-	-	-	-	-	-	-	-	-	-	-	-	-
10 HELLAS	-	-	-	-	-	-	-	-	-	-	-	-	-
11 ESPANA	20	60	-	33	2	122	17	-	-	4	-	-	67
12 PORTUGAL	-	-	-	-	-	-	-	-	-	-	-	-	-
20 EUR	20	112	-	34	20	184	17	-	-	20	-	0	129
28 NORWAY	-	-	-	-	-	-	-	-	-	-	-	-	-
30 SWEDEN	-	-	-	-	-	1	-	-	-	-	-	-	1
32 FINLAND	-	-	-	-	-	-	-	-	-	-	-	-	-
36 SWITZERLAND	-	5	-	-	-	-	-	-	-	-	-	-	-
38 AUSTRIA	-	-	-	-	-	-	-	-	-	-	-	-	5
48 YUGOSLAVIA	-	-	-	-	-	-	-	-	-	-	-	-	-
52 TURKEY	-	-	-	-	-	-	-	-	-	-	-	-	-
56 USSR	-	-	-	-	-	-	-	-	-	-	-	-	-
60 POLAND	-	-	-	-	-	-	-	-	-	-	-	-	-
62 CZECHOSLOVAKIA	-	-	-	-	-	-	-	-	-	-	-	-	-
64 HUNGARY	-	-	-	-	-	-	-	-	-	-	-	-	-
66 RUMANIA	-	-	-	-	-	-	-	-	-	-	-	-	-
68 BULGARIA	-	-	-	-	-	-	-	-	-	-	-	-	-
71 TOTAL STATE TRADING	-	-	-	-	-	-	-	-	-	-	-	-	-
74 OTHER EUROPEAN COUNTRIES	-	-	-	-	-	-	-	-	-	-	-	-	-
78 NORTH AFRICA	-	-	-	-	-	-	-	-	-	-	-	-	-
80 NEAR AND MIDDLE EAST	-	-	-	-	-	-	-	-	-	-	-	-	-
84 OTHER COUNTRIES	-	-	-	-	-	-	-	-	-	-	-	-	-
88 TOTAL THIRD COUNTRIES	-	5	-	-	-	1	-	-	-	-	-	-	7
95 ZUSAMMEN - TOTAL A	20	117	-	34	20	186	17	-	-	20	-	0	136

S T R A S S E R O A D R O U T E 1.3.12:2 (B3)

GRENZUEBERSCHREITENDER VERKEHR INSGESAMT NACH LAND UND GUETERGRUPPE (a) PORTUGAL

TOTAL INTERNATIONAL TRAFFIC BY COUNTRY AND GROUP OF GOODS (a) 1991

TRAFIC INTERNATIONAL TOTAL PAR PAYS ET GROUPE DE MARCHANDISES (a) 1000 T

LAND - COUNTRY - PAYS	GUETERGRUPPE - GROUP OF GOODS - GROUPE DE MARCHANDISES											
	14	15	16	17	18	19	20	21	22	23	24	01-24
A. EMPFANG AUS: RECEIVED FROM: RECEPTIONS DE:												
01 DEUTSCHLAND	3	-	-	-	68	6	18	3	9	29	114	299
02 FRANCE	2	10	-	-	8	-	102	9	6	23	72	291
03 ITALIA	9	15	-	-	15	-	78	8	10	44	98	322
04 NEDERLAND	-	-	-	-	10	-	-	-	-	3	15	55
05 BELGIQUE/BELGIE	-	-	-	-	-	-	7	9	10	-	21	76
06 LUXEMBOURG	-	-	-	-	-	-	2	-	-	0	13	31
07 UNITED KINGDOM	6	-	-	-	-	-	-	-	-	-	-	-
08 IRELAND	-	-	-	-	-	-	-	-	-	-	2	2
09 DANMARK	-	-	-	-	-	-	-	-	-	-	-	-
10 HELLAS	-	-	-	-	-	-	-	-	-	-	-	-
11 ESPANA	103	41	2	-	56	3	96	4	34	83	61	805
12 PORTUGAL	-	-	-	-	-	-	-	-	-	-	-	-
20 EUR	122	65	2	-	164	8	303	33	67	181	396	1881
28 NORWAY	-	-	-	-	-	-	-	-	-	-	3	3
30 SWEDEN	-	-	-	-	-	3	-	-	-	-	5	11
32 FINLAND	-	-	-	-	-	-	-	-	-	-	-	-
36 SWITZERLAND	-	-	-	-	-	-	-	-	-	-	7	12
38 AUSTRIA	-	-	-	-	-	-	2	-	-	-	-	8
48 YUGOSLAVIA	-	-	-	-	-	-	-	-	-	-	-	-
52 TURKEY	-	-	-	-	-	-	-	-	-	-	-	-
56 USSR	-	-	-	-	-	-	-	-	-	-	-	-
60 POLAND	-	-	-	-	-	-	-	-	-	-	-	-
62 CZECHOSLOVAKIA	-	-	-	-	-	-	-	-	-	-	-	-
64 HUNGARY	-	-	-	-	-	-	-	-	-	-	-	-
66 RUMANIA	-	-	-	-	-	-	-	-	-	-	-	-
68 BULGARIA	-	-	-	-	-	-	-	-	-	-	-	-
71 TOTAL STATE TRADING	-	-	-	-	-	-	-	-	-	-	-	-
74 OTHER EUROPEAN COUNTRIES	-	-	-	-	-	-	-	-	-	-	-	-
78 NORTH AFRICA	-	-	-	-	-	-	-	-	-	-	-	-
80 NEAR AND MIDDLE EAST	-	-	-	-	-	-	-	-	-	-	-	-
84 OTHER COUNTRIES	-	-	-	-	-	3	2	-	-	-	16	33
88 TOTAL THIRD COUNTRIES	-	-	-	-	-	-	-	-	-	-	-	-
95 ZUSAMMEN - TOTAL A	122	65	2	-	164	11	306	33	67	181	412	1914

(a) MIT FAHRZEUGEN ZUGELASSEN IM MITGLIEDSTAAT
BY VEHICLES REGISTERED IN THE MEMBER STATE
PAR VEHICULES IMMATRICULES DANS L'ETAT MEMBRE

S T R A S S E R O A D R O U T E 1.3.12:3 (B3)

GRENZUEBERSCHREITENDER VERKEHR INSGESAMT NACH LAND UND GUETERGRUPPE (a) PORTUGAL

TOTAL INTERNATIONAL TRAFFIC BY COUNTRY AND GROUP OF GOODS (a) 1991

TRAFFIC INTERNATIONAL TOTAL PAR PAYS ET GROUPE DE MARCHANDISES (a) 1000 T

LAND - COUNTRY - PAYS	GUETERGRUPPE - GROUP OF GOODS - GROUPE DE MARCHANDISES												
	01	02	03	04	05	06	07	08	09	10	11	12	13
B. VERSAND NACH: DISPATCHED TO: EXPEDITIONS VERS:													
01 DEUTSCHLAND	-	-	-	13	-	8	-	-	-	-	-	-	11
02 FRANCE	-	6	-	28	13	24	-	-	-	-	-	-	6
03 ITALIA	-	-	-	5	14	39	-	-	-	-	-	-	-
04 NEDERLAND	-	-	-	-	0	1	-	-	-	-	-	-	-
05 BELGIQUE/BELGIE	-	-	-	-	7	7	-	-	-	-	-	-	-
06 LUXEMBOURG	-	-	-	-	-	-	-	-	-	-	-	-	-
07 UNITED KINGDOM	-	-	-	-	-	4	-	-	-	-	-	-	-
08 IRELAND	-	-	-	-	-	-	-	-	-	-	-	-	-
09 DANMARK	-	-	-	-	-	-	-	-	-	-	-	-	-
10 HELLAS	-	-	-	-	-	-	-	-	-	-	-	-	-
11 ESPAÑA	-	2	-	334	10	49	-	-	-	-	1	8	36
12 PORTUGAL	-	-	-	-	-	-	-	-	-	-	-	-	-
20 EUR	-	8	-	380	45	131	-	-	-	-	1	8	53
28 NORWAY	-	-	-	-	-	-	-	-	-	-	-	-	-
30 SWEDEN	-	-	-	-	-	-	-	-	-	-	-	-	-
32 FINLAND	-	-	-	-	-	-	-	-	-	-	-	-	-
36 SWITZERLAND	-	-	-	-	-	6	-	-	-	-	-	-	-
38 AUSTRIA	-	-	-	-	-	-	-	-	-	-	-	-	-
48 YUGOSLAVIA	-	-	-	-	-	-	-	-	-	-	-	-	-
52 TURKEY	-	-	-	-	-	-	-	-	-	-	-	-	-
56 USSR	-	-	-	-	-	-	-	-	-	-	-	-	-
60 POLAND	-	-	-	-	-	-	-	-	-	-	-	-	-
62 CZECHOSLOVAKIA	-	-	-	-	-	-	-	-	-	-	-	-	-
64 HUNGARY	-	-	-	-	-	-	-	-	-	-	-	-	-
66 RUMANIA	-	-	-	-	-	-	-	-	-	-	-	-	-
68 BULGARIA	-	-	-	-	-	-	-	-	-	-	-	-	-
71 TOTAL STATE TRADING	-	-	-	-	-	-	-	-	-	-	-	-	-
74 OTHER EUROPEAN COUNTRIES	-	-	-	-	-	-	-	-	-	-	-	-	-
78 NORTH AFRICA	-	-	-	-	-	-	-	-	-	-	-	-	-
80 NEAR AND MIDDLE EAST	-	-	-	-	-	-	-	-	-	-	-	-	-
84 OTHER COUNTRIES	-	-	-	-	-	6	-	-	-	-	-	-	-
88 TOTAL THIRD COUNTRIES	-	-	-	-	-	6	-	-	-	-	-	-	-
95 ZUSAMMEN - TOTAL B	-	8	-	380	45	137	-	-	-	-	1	8	53
97 INSGESAMT - TOTAL A+B	20	125	-	414	65	323	17	-	-	20	1	8	189

S T R A S S E R O A D R O U T E 1.3.12:4 (B3)

GRENZUEBERSCHREITENDER VERKEHR INSGESAMT NACH LAND UND GUETERGRUPPE (a) PORTUGAL

TOTAL INTERNATIONAL TRAFFIC BY COUNTRY AND GROUP OF GOODS (a) 1991

TRAFFIC INTERNATIONAL TOTAL PAR PAYS ET GROUPE DE MARCHANDISES (a) 1000 T

LAND - COUNTRY - PAYS	GUETERGRUPPE - GROUP OF GOODS - GROUPE DE MARCHANDISES											
	14	15	16	17	18	19	20	21	22	23	24	01-24
B. VERSAND NACH: DISPATCHED TO: EXPEDITIONS VERS:												
01 DEUTSCHLAND	8	50	-	-	17	-	47	11	62	78	94	398
02 FRANCE	4	10	-	-	10	-	55	-	40	66	48	310
03 ITALIA	7	156	-	-	29	5	34	-	6	56	34	386
04 NEDERLAND	-	19	-	-	-	-	-	-	10	8	20	58
05 BELGIQUE/BELGIE	-	18	-	-	-	-	7	-	1	30	3	73
06 LUXEMBOURG	-	-	-	-	-	-	-	-	-	-	-	-
07 UNITED KINGDOM	-	-	-	-	-	-	3	-	-	-	36	50
08 IRELAND	-	-	-	-	-	-	-	-	-	-	-	-
09 DANMARK	-	-	-	-	-	-	-	-	-	3	14	17
10 HELLAS	-	-	-	-	-	-	-	-	-	-	1	1
11 ESPAÑA	6	24	-	-	47	16	108	15	90	167	83	996
12 PORTUGAL	-	-	-	-	-	-	-	-	-	-	-	-
20 EUR	25	277	-	-	103	21	254	26	210	413	333	2287
28 NORWAY	-	2	-	-	-	-	-	-	-	1	11	14
30 SWEDEN	-	-	-	-	-	-	-	0	2	6	10	19
32 FINLAND	-	-	-	-	-	-	-	-	-	0	-	0
36 SWITZERLAND	-	-	-	-	-	-	-	-	-	-	17	23
38 AUSTRIA	-	-	-	-	-	-	-	-	-	11	12	24
48 YUGOSLAVIA	-	-	-	-	-	-	-	-	-	-	-	-
52 TURKEY	-	-	-	-	-	-	-	-	-	-	-	-
56 USSR	-	-	-	-	-	-	-	-	-	-	-	-
60 POLAND	-	-	-	-	-	-	-	-	-	-	-	-
62 CZECHOSLOVAKIA	-	-	-	-	-	-	-	-	-	-	-	-
64 HUNGARY	-	-	-	-	-	-	-	-	-	-	-	-
66 RUMANIA	-	-	-	-	-	-	-	-	-	-	-	-
68 BULGARIA	-	-	-	-	-	-	-	-	-	-	-	-
71 TOTAL STATE TRADING	-	-	-	-	-	-	-	-	-	-	-	-
74 OTHER EUROPEAN COUNTRIES	-	-	-	-	-	-	-	-	-	-	-	-
78 NORTH AFRICA	-	-	-	-	-	-	-	-	-	-	-	-
80 NEAR AND MIDDLE EAST	-	-	-	-	-	-	-	-	-	-	-	-
84 OTHER COUNTRIES	-	-	-	-	-	-	-	-	-	-	-	-
88 TOTAL THIRD COUNTRIES	-	2	-	-	-	-	-	0	2	19	51	80
95 ZUSAMMEN - TOTAL B	25	279	-	-	103	21	254	27	211	432	383	2367
97 INSGESAMT - TOTAL A+B	147	345	2	-	267	32	560	60	279	613	796	4282

(a) MIT FAHRZEUGEN ZUGELASSEN IM MITGLIEDSTAAT
BY VEHICLES REGISTERED IN THE MEMBER STATE
PAR VEHICULES IMMATRICULES DANS L'ETAT MEMBRE

S T R A S S E R O A D R O U T E 1.3.13:1 (B3)

GREHZUEBERSCHREITENDER VERKEHR INSGESAMT NACH LAND UND GUETERGRUPPE (a) EUR

TOTAL INTERNATIONAL TRAFFIC BY COUNTRY AND GROUP OF GOODS (a) 1991

TRAFFIC INTERNATIONAL TOTAL PAR PAYS ET GROUPE DE MARCHANDISES (a) 1000 T

LAND - COUNTRY - PAYS	GUETERGRUPPE - GROUP OF GOODS - GROUPE DE MARCHANDISES												
	01	02	03	04	05	06	07	08	09	10	11	12	13
A. EMPFANG AUS: RECEIVED FROM: RECEPTIONS DE:													
01 DEUTSCHLAND	240	990	156	865	472	5279	584	1086	1	284	246	320	3824
02 FRANCE	1107	1404	56	2548	393	4161	169	158	0	433	531	41	2104
03 ITALIA	120	890	9	26	147	1152	32	22	0	36	40	25	1339
04 NEDERLAND	156	1666	65	207	329	2787	538	118	0	332	45	92	648
05 BELGIQUE/BELGIE	269	1211	68	600	274	2995	382	313	-	635	63	154	1529
06 LUXEMBOURG	3	6	3	229	5	136	4	198	-	15	23	33	472
07 UNITED KINGDOM	52	54	2	23	45	431	18	25	0	45	12	10	696
08 IRELAND	-	2	1	0	1	7	-	0	-	0	-	0	0
09 DANMARK	37	24	5	26	36	400	14	0	-	66	19	14	21
10 HELLAS	-	19	-	1	1	32	5	0	-	-	-	-	3
11 ESPANA	46	1073	2	67	45	414	38	10	-	130	21	0	383
12 PORTUGAL	4	43	3	186	81	131	12	1	-	60	5	2	39
20 EUR	2035	7382	369	4778	1828	17924	1796	1931	1	2035	1007	690	11060
28 NORWAY	0	0	1	29	0	11	2	0	-	1	1	1	26
30 SWEDEN	1	18	0	515	33	67	17	33	-	7	10	15	177
32 FINLAND	0	0	0	28	3	6	0	5	-	0	0	0	14
36 SWITZERLAND	0	6	0	21	27	118	1	0	-	48	8	6	241
38 AUSTRIA	1	11	4	63	37	166	17	5	0	1	3	14	208
48 YUGOSLAVIA	1	17	3	32	4	40	4	0	-	25	0	31	15
52 TURKEY	-	7	-	0	1	8	-	-	-	-	-	0	0
56 USSR	-	1	0	0	2	10	0	1	-	0	-	1	1
60 POLAND	1	97	20	185	26	218	20	89	-	2	11	5	57
62 CZECHOSLOVAKIA	0	17	1	502	5	97	31	0	-	29	0	0	3
64 HUNGARY	3	41	12	0	19	86	21	0	-	36	3	2	4
66 RUMANIA	-	3	0	0	3	3	0	-	0	0	-	-	0
68 BULGARIA	0	6	1	3	0	18	1	0	0	2	0	0	0
71 TOTAL STATE TRADING	6	181	37	723	59	471	78	91	1	93	14	39	81
74 OTHER EUROPEAN COUNTRIES	0	0	0	0	0	14	0	0	0	11	7	0	0
78 NORTH AFRICA	-	8	-	0	0	11	0	-	-	0	-	0	0
80 NEAR AND MIDDLE EAST	-	5	-	-	-	1	-	-	-	0	-	-	0
84 OTHER COUNTRIES	19	44	4	5	3	56	10	0	-	1	0	10	10
88 TOTAL THIRD COUNTRIES	27	280	46	1386	164	929	125	134	1	163	43	85	758
95 ZUSAMMEN - TOTAL A	2063	7662	415	6163	1992	18852	1921	2065	2	2198	1049	775	11818

S T R A S S E R O A D R O U T E 1.3.13:2 (B3)

GREHZUEBERSCHREITENDER VERKEHR INSGESAMT NACH LAND UND GUETERGRUPPE (a) EUR

TOTAL INTERNATIONAL TRAFFIC BY COUNTRY AND GROUP OF GOODS (a) 1991

TRAFFIC INTERNATIONAL TOTAL PAR PAYS ET GROUPE DE MARCHANDISES (a) 1000 T

LAND - COUNTRY - PAYS	GUETERGRUPPE - GROUP OF GOODS - GROUPE DE MARCHANDISES											
	14	15	16	17	18	19	20	21	22	23	24	01-24
A. EMPFANG AUS: RECEIVED FROM: RECEPTIONS DE:												
01 DEUTSCHLAND	2920	6524	870	163	5004	1030	2772	537	638	4771	4966	44541
02 FRANCE	965	2885	259	58	2236	673	1659	250	634	1888	1494	26107
03 ITALIA	1115	470	121	8	878	22	1411	366	356	1678	1912	12176
04 NEDERLAND	786	1125	148	18	1895	92	512	144	81	1241	780	13807
05 BELGIQUE/BELGIE	1782	3134	399	131	2745	349	1300	246	348	1716	1383	22028
06 LUXEMBOURG	316	193	166	1	81	23	31	109	10	113	70	2241
07 UNITED KINGDOM	76	230	37	0	328	31	373	50	58	396	686	3677
08 IRELAND	2	0	0	-	61	12	6	0	15	20	31	90
09 DANMARK	117	88	44	0	9	8	1	13	15	175	199	1465
10 HELLAS	0	1	0	-	9	8	1	3	3	13	16	113
11 ESPANA	473	595	151	5	592	19	439	63	174	414	528	5682
12 PORTUGAL	81	297	8	9	91	56	105	16	102	225	92	1650
20 EUR	8635	15543	2203	395	13923	2315	8688	1795	2434	12651	12159	133576
28 NORWAY	3	2	1	0	41	8	10	3	1	55	25	222
30 SWEDEN	34	63	3	1	288	49	150	40	14	649	198	2382
32 FINLAND	2	2	-	0	28	5	12	2	4	103	8	223
36 SWITZERLAND	47	92	1	0	416	24	223	54	19	532	594	2478
38 AUSTRIA	80	380	129	1	313	4	173	49	37	491	174	2364
48 YUGOSLAVIA	68	2	0	0	138	0	23	5	7	65	24	505
52 TURKEY	30	3	-	-	1	-	2	0	2	55	11	121
56 USSR	0	0	1	0	3	-	4	0	0	5	8	38
60 POLAND	155	226	5	15	118	0	64	29	50	193	58	1645
62 CZECHOSLOVAKIA	157	425	15	19	132	0	14	3	12	59	19	1539
64 HUNGARY	8	1	0	0	88	0	6	6	7	36	21	403
66 RUMANIA	3	0	-	0	1	-	4	1	12	65	3	101
68 BULGARIA	0	1	0	0	11	-	3	1	2	14	6	69
71 TOTAL STATE TRADING	391	656	20	34	494	1	119	45	90	438	139	4301
74 OTHER EUROPEAN COUNTRIES	0	33	-	0	5	0	1	0	0	5	1	79
78 NORTH AFRICA	0	-	0	-	5	-	6	0	0	52	17	94
80 NEAR AND MIDDLE EAST	0	-	0	-	17	-	1	0	-	0	2	27
84 OTHER COUNTRIES	148	6	0	0	33	47	84	10	10	69	27	594
88 TOTAL THIRD COUNTRIES	736	1236	154	36	1636	138	782	205	177	2448	1195	12885
95 ZUSAMMEN - TOTAL A	9371	16779	2357	431	15560	2453	9471	2000	2611	15099	13355	146461

S T R A S S E - R O A D - R O U T E 1.3.13:3 (B3)

GRENZUEBERSCHREITENDER VERKEHR INSGESAMT NACH LAND UND GUETERGRUPPE (a) EUR

TOTAL INTERNATIONAL TRAFFIC BY COUNTRY AND GROUP OF GOODS (a) 1991

TRAFFIC INTERNATIONAL TOTAL PAR PAYS ET GROUPE DE MARCHANDISES (a) 1000 T

LAND - COUNTRY - PAYS	GUETERGRUPPE - GROUP OF GOODS - GROUPE DE MARCHANDISES												
	01	02	03	04	05	06	07	08	09	10	11	12	13
B. VERSAND NACH: DISPATCHED TO: EXPEDITIONS VERS:													
01 DEUTSCHLAND	201	4743	144	1753	1243	6936	314	322	0	289	190	233	5175
02 FRANCE	109	2485	234	564	711	3765	426	318	5	261	382	78	2315
03 ITALIA	225	477	279	379	531	2258	91	45	0	80	842	99	1340
04 NEDERLAND	143	403	80	486	168	1612	111	366	0	79	42	36	1189
05 BELGIQUE/BELGIE	265	659	123	827	437	2732	269	168	0	151	244	133	1561
06 LUXEMBOURG	11	20	0	84	20	207	2	38	-	292	181	10	142
07 UNITED KINGDOM	14	656	15	58	145	763	8	0	-	11	13	48	293
08 IRELAND	-	1	0	0	6	26	0	-	-	0	-	-	1
09 DANMARK	13	96	0	31	31	257	139	1	0	10	1	3	93
10 HELLAS	0	27	4	0	7	63	3	-	-	1	0	0	4
11 ESPAÑA	233	123	54	787	220	700	98	37	-	52	335	41	382
12 PORTUGAL	29	77	6	21	96	228	17	0	-	46	0	2	171
20 EUR	1245	9767	939	4990	3614	19547	1477	1296	5	1273	2230	684	12668
28 NORWAY	1	19	0	2	9	60	5	0	-	4	0	4	18
30 SWEDEN	4	234	0	24	72	190	11	2	-	11	1	11	208
32 FINLAND	0	31	0	2	9	14	2	0	-	2	0	0	9
36 SWITZERLAND	8	210	2	249	145	491	7	116	0	3875	51	3	443
38 AUSTRIA	5	103	2	588	138	297	49	150	-	141	22	19	171
48 YUGOSLAVIA	0	45	13	0	31	43	2	2	1	31	0	0	5
52 TURKEY	-	0	3	0	5	11	0	-	0	1	0	0	4
56 USSR	0	1	1	0	0	20	0	-	-	0	-	-	2
60 POLAND	3	199	23	3	21	304	21	1	0	48	1	2	24
62 CZECHOSLOVAKIA	0	42	3	1	32	30	9	0	0	3	0	14	1
64 HUNGARY	0	13	0	5	9	5	0	-	-	0	0	2	6
66 RUMANIA	-	3	2	0	1	15	0	-	0	2	0	-	3
68 BULGARIA	1	6	0	0	3	5	0	-	1	6	-	0	2
71 TOTAL STATE TRADING	4	310	42	9	96	421	32	3	2	91	1	19	43
74 OTHER EUROPEAN COUNTRIES	1	5	1	15	1	65	4	0	-	22	-	3	11
78 NORTH AFRICA	-	8	10	-	4	57	1	-	-	0	-	0	0
80 NEAR AND MIDDLE EAST	-	1	1	0	4	128	0	0	0	0	-	0	3
84 OTHER COUNTRIES	0	8	0	0	22	247	3	0	-	7	0	3	100
88 TOTAL THIRD COUNTRIES	23	928	62	889	506	1982	114	272	2	4154	75	61	1010
95 ZUSAMMEN - TOTAL B	1268	10695	1002	5878	4120	21529	1591	1568	7	5427	2306	745	13678
97 INSGESAMT - TOTAL A+B	3330	18357	1417	12042	6112	40382	3512	3633	9	7625	3355	1520	25496

S T R A S S E - R O A D - R O U T E 1.3.13:4 (B3)

GRENZUEBERSCHREITENDER VERKEHR INSGESAMT NACH LAND UND GUETERGRUPPE (a) EUR

TOTAL INTERNATIONAL TRAFFIC BY COUNTRY AND GROUP OF GOODS (a) 1991

TRAFFIC INTERNATIONAL TOTAL PAR PAYS ET GROUPE DE MARCHANDISES (a) 1000 T

LAND - COUNTRY - PAYS	GUETERGRUPPE - GROUP OF GOODS - GROUPE DE MARCHANDISES											
	14	15	16	17	18	19	20	21	22	23	24	01-24
B. VERSAND NACH: DISPATCHED TO: EXPEDITIONS VERS:												
01 DEUTSCHLAND	2024	2325	281	39	5148	413	3025	672	1060	6374	4660	47564
02 FRANCE	1351	4825	884	44	3478	304	2288	494	785	4213	1840	32159
03 ITALIA	217	477	54	2	2340	119	1118	217	376	1643	1003	14214
04 NEDERLAND	1229	2310	139	12	2248	169	1135	285	406	1801	667	15117
05 BELGIQUE/BELGIE	911	1450	287	62	3074	104	1469	392	286	1915	1754	19274
06 LUXEMBOURG	289	269	76	38	191	11	143	100	29	193	79	2427
07 UNITED KINGDOM	49	38	25	2	637	4	526	51	374	898	489	5116
08 IRELAND	0	0	-	-	55	-	20	1	16	12	64	193
09 DANMARK	52	37	4	2	358	6	84	30	28	234	240	1751
10 HELLAS	2	11	7	1	52	0	32	2	19	30	33	297
11 ESPAÑA	71	267	80	0	839	90	961	242	449	932	615	7609
12 PORTUGAL	37	90	3	1	370	1	153	24	19	221	81	1693
20 EUR	6233	12099	1839	203	18790	1222	10954	2513	3836	18466	11527	147415
28 NORWAY	17	11	0	0	77	4	42	12	6	100	67	459
30 SWEDEN	249	49	2	3	316	81	135	47	34	313	250	2248
32 FINLAND	7	2	0	0	26	1	25	7	21	29	10	199
36 SWITZERLAND	941	2290	17	2	638	85	481	148	106	910	407	11625
38 AUSTRIA	173	284	45	0	508	71	228	85	76	684	374	4213
48 YUGOSLAVIA	0	30	0	-	101	0	67	2	1	96	69	541
52 TURKEY	3	0	-	-	42	-	30	3	1	18	64	187
56 USSR	6	0	-	-	50	-	25	2	0	13	19	139
60 POLAND	12	10	14	1	99	21	78	14	8	102	50	1060
62 CZECHOSLOVAKIA	0	3	-	0	59	1	20	9	4	20	23	275
64 HUNGARY	0	1	0	0	45	2	19	1	2	27	14	153
66 RUMANIA	0	0	0	0	13	2	11	2	0	53	9	116
68 BULGARIA	0	0	0	-	8	-	14	1	0	7	8	63
71 TOTAL STATE TRADING	19	45	14	1	376	26	234	32	14	318	192	2348
74 OTHER EUROPEAN COUNTRIES	156	668	2	0	68	-	8	4	2	19	8	1061
78 NORTH AFRICA	31	0	-	-	5	0	9	0	0	55	7	188
80 NEAR AND MIDDLE EAST	4	0	0	-	4	-	24	1	0	6	5	179
84 OTHER COUNTRIES	4	15	14	0	63	0	121	3	13	36	135	795
88 TOTAL THIRD COUNTRIES	1605	3365	94	6	2123	269	1339	341	276	2488	1520	23504
95 ZUSAMMEN - TOTAL B	7838	15464	1932	210	20912	1490	12293	2854	4112	20954	13046	170919
97 INSGESAMT - TOTAL A+B	17209	32243	4290	640	36472	3943	21764	4854	6723	36053	26401	317380

S T R A S S E - R O A D - R O U T E

GRENZUEBERSCHREITENDER VERKEHR NACH LAND UND VERKEHRSART (a)

INTERNATIONAL TRAFFIC BY COUNTRY AND TYPE OF CARRIAGE (a)

TRAFIC INTERNATIONAL PAR PAYS ET GENRE DE TRANSPORT (a)

1.4.01 (B)
DEUTSCHLAND
1991
MIO TKM

LAND COUNTRY PAYS	WERKVERKEHR OWN ACCOUNT COMPTE PROPRE	GEWERBLICHER VERKEHR HIRE OR REWARD COMPTE D'AUTRUI	INSGESAMT TOTAL
A. EMPFANG AUS: RECEIVED FROM: RECEPTIONS DE:			
01 DEUTSCHLAND	-	-	-
02 FRANCE	346	3040	3406
03 ITALIA	212	2854	3066
04 NEDERLAND	359	1115	1473
05 BELGIQUE/BELGIE	215	1383	1598
06 LUXEMBOURG	43	209	252
07 UNITED KINGDOM	26	260	285
08 IRELAND	1	4	5
09 DANMARK	49	222	271
10 HELLAS	8	55	62
11 ESPANA	49	1215	1264
12 PORTUGAL	8	75	83
20 EUR	1315	10450	11765
B. VERSAND NACH: DISPATCHED TO: EXPEDITIONS VERS:			
01 DEUTSCHLAND	-	-	-
02 FRANCE	268	3018	3287
03 ITALIA	122	2731	2853
04 NEDERLAND	349	1177	1526
05 BELGIQUE/BELGIE	206	1121	1326
06 LUXEMBOURG	62	143	205
07 UNITED KINGDOM	44	251	295
08 IRELAND	1	3	4
09 DANMARK	38	405	442
10 HELLAS	14	180	194
11 ESPANA	46	1039	1085
12 PORTUGAL	8	148	156
20 EUR	1158	10214	11372
97 INSGESAMT-TOTAL A+B	2472	20665	23137

S T R A S S E - R O A D - R O U T E

GRENZUEBERSCHREITENDER VERKEHR NACH LAND UND VERKEHRSART (a)

INTERNATIONAL TRAFFIC BY COUNTRY AND TYPE OF CARRIAGE (a)

TRAFIC INTERNATIONAL PAR PAYS ET GENRE DE TRANSPORT (a)

1.4.02 (B)
FRANCE
1991
MIO TKM

LAND COUNTRY PAYS	WERKVERKEHR OWN ACCOUNT COMPTE PROPRE	GEWERBLICHER VERKEHR HIRE OR REWARD COMPTE D'AUTRUI	INSGESAMT TOTAL
A. EMPFANG AUS: RECEIVED FROM: RECEPTIONS DE:			
01 DEUTSCHLAND	97	3316	3413
02 FRANCE	-	-	-
03 ITALIA	140	3798	3939
04 NEDERLAND	58	861	920
05 BELGIQUE/BELGIE	159	1632	1791
06 LUXEMBOURG	0	98	99
07 UNITED KINGDOM	7	818	824
08 IRELAND	-	0	0
09 DANMARK	-	59	59
10 HELLAS	-	43	43
11 ESPANA	34	1876	1910
12 PORTUGAL	30	476	506
20 EUR	526	12979	13505
B. VERSAND NACH: DISPATCHED TO: EXPEDITIONS VERS:			
01 DEUTSCHLAND	147	3794	3941
02 FRANCE	-	-	-
03 ITALIA	212	4543	4755
04 NEDERLAND	40	550	590
05 BELGIQUE/BELGIE	132	1370	1501
06 LUXEMBOURG	8	55	64
07 UNITED KINGDOM	25	1243	1268
08 IRELAND	-	-	-
09 DANMARK	-	94	94
10 HELLAS	-	98	98
11 ESPANA	109	2637	2746
12 PORTUGAL	77	551	628
20 EUR	750	14934	15684
97 INSGESAMT-TOTAL A+B	1276	27913	29188

(a) MIT FAHRZEUGEN ZUGELASSEN IM MITGLIEDSTAAT
BY VEHICLES REGISTERED IN THE MEMBER STATE
PAR VEHICULES IMMATICULES DANS L'ETAT MEMBRE

S T R A S S E R O A D R O U T E

GRENZUEBERSCHREITENDER VERKEHR NACH LAND UND VERKEHRSART (a) ITALIA (b)

INTERNATIONAL TRAFFIC BY COUNTRY AND TYPE OF CARRIAGE (a) 1991

TRAFIC INTERNATIONAL PAR PAYS ET GENRE DE TRANSPORT (a) MIO TKM

LAND COUNTRY PAYS	WERKVERKEHR OWN ACCOUNT COMPTE PROPRE	GEWERBLICHER VERKEHR HIRE OR REWARD COMPTE D'AUTRUI	INSGESAMT TOTAL
A. EMPFANG AUS: RECEIVED FROM: RECEPTIONS DE:			
01 DEUTSCHLAND	81	4469	4550
02 FRANCE	167	1535	1702
03 ITALIA	—	—	—
04 NEDERLAND	200	1322	1521
05 BELGIQUE/BELGIE	—	518	518
06 LUXEMBOURG	—	—	—
07 UNITED KINGDOM	—	51	51
08 IRELAND	—	—	—
09 DANMARK	—	—	—
10 HELLAS	—	—	—
11 ESPANA	—	889	889
12 PORTUGAL	—	172	172
20 EUR	447	8956	9403
B. VERSAND NACH: DISPATCHED TO: EXPEDITIONS VERS:			
01 DEUTSCHLAND	100	4516	4616
02 FRANCE	52	858	910
03 ITALIA	—	—	—
04 NEDERLAND	—	256	256
05 BELGIQUE/BELGIE	—	431	431
06 LUXEMBOURG	—	—	—
07 UNITED KINGDOM	68	176	244
08 IRELAND	—	44	44
09 DANMARK	—	—	—
10 HELLAS	—	—	—
11 ESPANA	131	687	818
12 PORTUGAL	—	298	298
20 EUR	351	7266	7618
97 INSGESAMT-TOTAL A+B	799	16222	17021

S T R A S S E R O A D R O U T E

GRENZUEBERSCHREITENDER VERKEHR NACH LAND UND VERKEHRSART (a) NEDERLAND (b)

INTERNATIONAL TRAFFIC BY COUNTRY AND TYPE OF CARRIAGE (a) 1991

TRAFIC INTERNATIONAL PAR PAYS ET GENRE DE TRANSPORT (a) MIO TKM

LAND COUNTRY PAYS	WERKVERKEHR OWN ACCOUNT COMPTE PROPRE	GEWERBLICHER VERKEHR HIRE OR REWARD COMPTE D'AUTRUI	INSGESAMT TOTAL
A. EMPFANG AUS: RECEIVED FROM: RECEPTIONS DE:			
01 DEUTSCHLAND	380	6126	6507
02 FRANCE	48	1634	1682
03 ITALIA	13	1457	1470
04 NEDERLAND	—	—	—
05 BELGIQUE/BELGIE	171	1297	1469
06 LUXEMBOURG	1	29	30
07 UNITED KINGDOM	2	164	166
08 IRELAND	1	3	4
09 DANMARK	6	255	261
10 HELLAS	—	15	15
11 ESPANA	13	557	570
12 PORTUGAL	—	84	84
20 EUR	636	11621	12257
B. VERSAND NACH: DISPATCHED TO: EXPEDITIONS VERS:			
01 DEUTSCHLAND	720	7623	8343
02 FRANCE	236	2414	2651
03 ITALIA	145	2084	2229
04 NEDERLAND	—	—	—
05 BELGIQUE/BELGIE	285	1429	1715
06 LUXEMBOURG	8	35	43
07 UNITED KINGDOM	46	302	349
08 IRELAND	2	6	8
09 DANMARK	11	400	410
10 HELLAS	—	61	61
11 ESPANA	17	804	821
12 PORTUGAL	—	145	145
20 EUR	1470	15304	16773
97 INSGESAMT-TOTAL A+B	2105	26925	29030

(a) MIT FAHRZEUGEN ZUGELASSEN IM MITGLIEDSTAAT
BY VEHICLES REGISTERED IN THE MEMBER STATE
PAR VEHICULES IMMATRICULES DANS L'ETAT MEMBRE

S T R A S S E - R O A D - R O U T E

1.4.05 (B)
BELGIQUE/BELGIE
1991
MIO TKM

GRENZUEBERSCHREITENDER VERKEHR NACH LAND UND VERKEHRSART (a)
INTERNATIONAL TRAFFIC BY COUNTRY AND TYPE OF CARRIAGE (a)
TRAFIC INTERNATIONAL PAR PAYS ET GENRE DE TRANSPORT (a)

LAND COUNTRY PAYS	WERKVERKEHR OWN ACCOUNT COMPTE PROPRE	GEWERBLICHER VERKEHR HIRE OR REWARD COMPTE D'AUTRUI	INSGESAMT TOTAL
A. EMPFANG AUS: RECEIVED FROM: RECEPTIONS DE:			
01 DEUTSCHLAND	446	1624	2070
02 FRANCE	840	1928	2768
03 ITALIA	399	962	1361
04 NEDERLAND	244	366	609
05 BELGIQUE/BELGIE	-	-	-
06 LUXEMBOURG	31	64	95
07 UNITED KINGDOM	27	275	302
08 IRELAND	-	-	-
09 DANMARK	-	66	66
10 HELLAS	-	-	-
11 ESPANA	449	396	845
12 PORTUGAL	1	34	35
20 EUR	2437	5715	8152
B. VERSAND NACH: DISPATCHED TO: EXPEDITIONS VERS:			
01 DEUTSCHLAND	753	2211	2964
02 FRANCE	1255	2822	4077
03 ITALIA	651	1445	2097
04 NEDERLAND	373	632	1005
05 BELGIQUE/BELGIE	-	-	-
06 LUXEMBOURG	51	177	228
07 UNITED KINGDOM	42	233	275
08 IRELAND	-	8	8
09 DANMARK	3	79	82
10 HELLAS	-	16	16
11 ESPANA	497	413	910
12 PORTUGAL	19	93	111
20 EUR	3644	8129	11773
97 INSGESAMT-TOTAL A+B	6081	13844	19925

S T R A S S E - R O A D - R O U T E

1.4.07 (B)
UNITED KINGDOM
1991
MIO TKM

GRENZUEBERSCHREITENDER VERKEHR NACH LAND UND VERKEHRSART (a)
INTERNATIONAL TRAFFIC BY COUNTRY AND TYPE OF CARRIAGE (a)
TRAFIC INTERNATIONAL PAR PAYS ET GENRE DE TRANSPORT (a)

LAND COUNTRY PAYS	WERKVERKEHR OWN ACCOUNT COMPTE PROPRE	GEWERBLICHER VERKEHR HIRE OR REWARD COMPTE D'AUTRUI	INSGESAMT TOTAL
A. EMPFANG AUS: RECEIVED FROM: RECEPTIONS DE:			
01 DEUTSCHLAND	34	1090	1124
02 FRANCE	39	1065	1104
03 ITALIA	43	1389	1432
04 NEDERLAND	22	297	319
05 BELGIQUE/BELGIE	9	283	292
06 LUXEMBOURG	1	5	6
07 UNITED KINGDOM	-	-	-
08 IRELAND	1	31	32
09 DANMARK	1	27	28
10 HELLAS	-	38	38
11 ESPANA	9	768	777
12 PORTUGAL	4	111	115
20 EUR	161	5104	5266
B. VERSAND NACH: DISPATCHED TO: EXPEDITIONS VERS:			
01 DEUTSCHLAND	30	1016	1046
02 FRANCE	46	880	925
03 ITALIA	52	1407	1459
04 NEDERLAND	18	264	282
05 BELGIQUE/BELGIE	10	163	173
06 LUXEMBOURG	-	4	4
07 UNITED KINGDOM	-	-	-
08 IRELAND	12	49	61
09 DANMARK	3	28	31
10 HELLAS	-	72	72
11 ESPANA	31	810	842
12 PORTUGAL	5	117	122
20 EUR	206	4811	5016
97 INSGESAMT-TOTAL A+B	367	9915	10282

(a) MIT FAHRZEUGEN ZUGELASSEN IM MITGLIEDSTAAT
BY VEHICLES REGISTERED IN THE MEMBER STATE
PAR VEHICULES IMMATICULES DANS L'ETAT MEMBRE

S T R A S S E - R O A D - R O U T E

GRENZUEBERSCHREITENDER VERKEHR NACH LAND UND VERKEHRSART (a) IRELAND

INTERNATIONAL TRAFFIC BY COUNTRY AND TYPE OF CARRIAGE (a) 1991

TRAFIC INTERNATIONAL PAR PAYS ET GENRE DE TRANSPORT (a) MID TKM

LAND COUNTRY PAYS	WERKVERKEHR OWN ACCOUNT COMPTE PROPRE	GEWERBLICHER VERKEHR HIRE OR REWARD COMPTE D'AUTRUI	INSGESAMT TOTAL
A. EMPFANG AUS: RECEIVED FROM: RECEPTIONS DE:			
01 DEUTSCHLAND	—	52	52
02 FRANCE	—	53	53
03 ITALIA	—	50	50
04 NEDERLAND	—	56	56
05 BELGIQUE/BELGIE	1	30	31
06 LUXEMBOURG	—	—	—
07 UNITED KINGDOM	21	115	135
08 IRELAND	—	—	—
09 DANMARK	—	—	—
10 HELLAS	—	—	—
11 ESPANA	—	15	15
12 PORTUGAL	—	9	9
20 EUR	22	380	401
B. VERSAND NACH: DISPATCHED TO: EXPEDITIONS VERS:			
01 DEUTSCHLAND	—	46	46
02 FRANCE	—	88	88
03 ITALIA	—	24	24
04 NEDERLAND	—	30	30
05 BELGIQUE/BELGIE	—	—	—
06 LUXEMBOURG	—	—	—
07 UNITED KINGDOM	27	131	158
08 IRELAND	—	—	—
09 DANMARK	—	3	3
10 HELLAS	—	—	—
11 ESPANA	—	6	6
12 PORTUGAL	—	15	15
20 EUR	27	342	368
97 INSGESAMT-TOTAL A+B	48	721	770

S T R A S S E - R O A D - R O U T E

GREHZUEBERSCHREITENDER VERKEHR NACH LAHD UND VERKEHRSART (a) DANMARK

INTERNATIONAL TRAFFIC BY COUNTRY AND TYPE OF CARRIAGE (a) 1991

TRAFIC INTERNATIONAL PAR PAYS ET GENRE DE TRANSPORT (a) MID TKM

LAND COUNTRY PAYS	WERKVERKEHR OWN ACCOUNT COMPTE PROPRE	GEWERBLICHER VERKEHR HIRE OR REWARD COMPTE D'AUTRUI	INSGESAMT TOTAL
A. EMPFANG AUS: RECEIVED FROM: RECEPTIONS DE:			
01 DEUTSCHLAND	86	1203	1289
02 FRANCE	31	331	362
03 ITALIA	22	251	273
04 NEDERLAND	19	203	222
05 BELGIQUE/BELGIE	16	182	198
06 LUXEMBOURG	—	—	—
07 UNITED KINGDOM	4	64	68
08 IRELAND	—	3	3
09 DANMARK	—	—	—
10 HELLAS	1	17	18
11 ESPANA	9	137	146
12 PORTUGAL	3	47	50
20 EUR	190	2440	2630
B. VERSAND NACH: DISPATCHED TO: EXPEDITIONS VERS:			
01 DEUTSCHLAND	180	1479	1660
02 FRANCE	37	397	433
03 ITALIA	36	397	433
04 NEDERLAND	11	125	135
05 BELGIQUE/BELGIE	5	80	85
06 LUXEMBOURG	—	—	—
07 UNITED KINGDOM	11	133	145
08 IRELAND	—	11	11
09 DANMARK	—	—	—
10 HELLAS	6	89	95
11 ESPANA	12	173	185
12 PORTUGAL	3	58	61
20 EUR	301	2942	3242
97 INSGESAMT-TOTAL A+B	490	5382	5872

(a) MIT FAHRZEUGEN ZUGELASSEN IM MITGLIEDSTAAT
BY VEHICLES REGISTERED IN THE MEMBER STATE
PAR VEHICULES IMMATICULES DANS L'ETAT MEMBRE

S T R A S S E - R O A D - R O U T E

GRENZUEBERSCHREITENDER VERKEHR NACH LAND UND VERKEHRSART (a)

INTERNATIONAL TRAFFIC BY COUNTRY AND TYPE OF CARRIAGE (a)

TRAFIC INTERNATIONAL PAR PAYS ET GENRE DE TRANSPORT (a)

1.4.10 (B)
HELLAS
1991
MIO TKM

LAND COUNTRY PAYS	WERKVERKEHR OWN ACCOUNT COMPTE PROPRE	GEWERBLICHER VERKEHR HIRE OR REWARD COMPTE D'AUTRUI	INSGESAMT TOTAL
A. EMPFANG AUS: RECEIVED FROM: RECEPTIONS DE:			
01 DEUTSCHLAND	-	408	408
02 FRANCE	-	40	40
03 ITALIA	-	95	95
04 NEDERLAND	-	144	144
05 BELGIQUE/BELGIE	-	57	57
06 LUXEMBOURG	-	1	1
07 UNITED KINGDOM	-	22	22
08 IRELAND	-	-	-
09 DANMARK	-	23	23
10 HELLAS	-	-	-
11 ESPANA	-	3	3
12 PORTUGAL	-	0	0
20 EUR	-	793	793
B. VERSAND NACH: DISPATCHED TO: EXPEDITIONS VERS:			
01 DEUTSCHLAND	-	839	839
02 FRANCE	-	42	42
03 ITALIA	-	61	61
04 NEDERLAND	-	163	163
05 BELGIQUE/BELGIE	-	37	37
06 LUXEMBOURG	-	1	1
07 UNITED KINGDOM	-	23	23
08 IRELAND	-	0	0
09 DANMARK	-	20	20
10 HELLAS	-	-	-
11 ESPANA	-	4	4
12 PORTUGAL	-	0	0
20 EUR	-	1191	1191
97 INSGESAMT-TOTAL A+B	-	1984	1984

S T R A S S E - R O A D - R O U T E

GRENZUEBERSCHREITENDER VERKEHR NACH LAND UND VERKEHRSART (a)

INTERNATIONAL TRAFFIC BY COUNTRY AND TYPE OF CARRIAGE (a)

TRAFIC INTERNATIONAL PAR PAYS ET GENRE DE TRANSPORT (a)

1.4.11 (B)
ESPANA
1991
MID TKM

LAND COUNTRY PAYS	WERKVERKEHR OWN ACCOUNT COMPTE PROPRE	GEWERBLICHER VERKEHR HIRE OR REWARD COMPTE D'AUTRUI	INSGESAMT TOTAL
A. EMPFANG AUS: RECEIVED FROM: RECEPTIONS DE:			
01 DEUTSCHLAND	215	1237	1452
02 FRANCE	29	1492	1521
03 ITALIA	-	577	577
04 NEDERLAND	-	571	571
05 BELGIQUE/BELGIE	24	669	693
06 LUXEMBOURG	-	-	-
07 UNITED KINGDOM	-	162	162
08 IRELAND	-	4	4
09 DANMARK	-	22	22
10 HELLAS	-	1	1
11 ESPANA	-	-	-
12 PORTUGAL	231	356	587
20 EUR	499	5092	5591
B. VERSAND NACH: DISPATCHED TO: EXPEDITIONS VERS:			
01 DEUTSCHLAND	333	1493	1826
02 FRANCE	74	2505	2579
03 ITALIA	31	1156	1187
04 NEDERLAND	-	439	439
05 BELGIQUE/BELGIE	19	438	458
06 LUXEMBOURG	-	-	-
07 UNITED KINGDOM	55	50	106
08 IRELAND	3	3	7
09 DANMARK	-	39	39
10 HELLAS	-	5	5
11 ESPANA	-	-	-
12 PORTUGAL	79	771	850
20 EUR	596	6900	7495
97 INSGESAMT-TOTAL A+B	1095	11992	13086

(a) MIT FANRZEUGEN ZUGELASSEN IM MITGLIEDSTAAT
BY VEHICLES REGISTERED IN THE MEMBER STATE
PAR VEHICULES IMMATICULES DANS L'ETAT MEMBRE

S T R A S S E R O A D R O U T E

GRENZUEBERSCHREITENDER VERKEHR NACH LAND UND VERKEHRSART (a)

INTERNATIONAL TRAFFIC BY COUNTRY AND TYPE OF CARRIAGE (a)

TRAFFIC INTERNATIONAL PAR PAYS ET GENRE DE TRANSPORT (a)

1.4.12 (B)
 PORTUGAL
 1991
 MIO TKM

LAND COUNTRY PAYS	WERKVERKEHR OWN ACCOUNT COMPTE PROPRE	GEWERBLICHER VERKEHR HIRE OR REWARD COMPTE D'AUTRUI	INSGESAMT TOTAL
A. EMPFANG AUS: RECEIVED FROM: RECEPTIONS DE:			
01 DEUTSCHLAND	-	743	743
02 FRANCE	13	511	524
03 ITALIA	-	777	777
04 NEDERLAND	6	124	130
05 BELGIQUE/BELGIE	2	153	155
06 LUXEMBOURG	-	-	-
07 UNITED KINGDOM	-	62	62
08 IRELAND	-	-	-
09 DANMARK	-	6	6
10 HELLAS	-	-	-
11 ESPAÑA	87	542	629
12 PORTUGAL	-	-	-
20 EUR	107	2920	3027
B. VERSAND NACH: DISPATCHED TO: EXPEDITIONS VERS:			
01 DEUTSCHLAND	-	984	984
02 FRANCE	-	545	545
03 ITALIA	-	894	894
04 NEDERLAND	4	142	146
05 BELGIQUE/BELGIE	-	156	156
06 LUXEMBOURG	-	-	-
07 UNITED KINGDOM	-	108	108
08 IRELAND	-	-	-
09 DANMARK	-	53	53
10 HELLAS	-	1	1
11 ESPAÑA	94	572	666
12 PORTUGAL	-	-	-
20 EUR	98	3457	3555
97 INSGESAMT-TOTAL A+B	205	6377	6583

(a) MIT FAHRZEUGEN ZUGELASSEN IM MITGLIEDSTAAT
 BY VEHICLES REGISTERED IN THE MEMBER STATE
 PAR VEHICULES IMMATRICULES DANS L'ETAT MEMBRE

S T R A S S E R O A D R O U T E

GRENZUEBERSCHREITENDER VERKEHR NACH LAND UND VERKEHRSART (a)

INTERNATIONAL TRAFFIC BY COUNTRY AND TYPE OF CARRIAGE (a)

TRAFFIC INTERNATIONAL PAR PAYS ET GENRE DE TRANSPORT (a)

1.4.13 (B)
 EUR
 1991
 MIO TKM

LAND COUNTRY PAYS	WERKVERKEHR OWN ACCOUNT COMPTE PROPRE	GEWERBLICHER VERKEHR HIRE OR REWARD COMPTE D'AUTRUI	INSGESAMT TOTAL
A. EMPFANG AUS: RECEIVED FROM: RECEPTIONS DE:			
01 DEUTSCHLAND	1339	20269	21608
02 FRANCE	1512	11649	13161
03 ITALIA	830	12211	13040
04 NEDERLAND	906	5060	5966
05 BELGIQUE/BELGIE	597	6205	6802
06 LUXEMBOURG	76	407	483
07 UNITED KINGDOM	85	1992	2077
08 IRELAND	2	46	48
09 DANMARK	56	681	737
10 HELLAS	8	169	177
11 ESPAÑA	650	6399	7049
12 PORTUGAL	277	1364	1641
20 EUR	6339	66450	72790
B. VERSAND NACH: DISPATCHED TO: EXPEDITIONS VERS:			
01 DEUTSCHLAND	2264	24002	26267
02 FRANCE	1968	13569	15537
03 ITALIA	1249	14743	15991
04 NEDERLAND	795	3777	4572
05 BELGIQUE/BELGIE	657	5225	5882
06 LUXEMBOURG	128	415	543
07 UNITED KINGDOM	318	2651	2969
08 IRELAND	17	124	142
09 DANMARK	54	1120	1174
10 HELLAS	20	523	543
11 ESPAÑA	337	7145	8083
12 PORTUGAL	192	2194	2386
20 EUR	8600	75489	84088
97 INSGESAMT-TOTAL A+B	14939	141939	156878

S T R A S S E - R O A D - R O U T E 1.5.1:1 (B3Y)

GRENZÜBERSCHREITENDER VERKEHR NACH RELATION UND KAPITEL NST/R (a) EUR

INTERNATIONAL TRAFFIC BY RELATION AND CHAPTER NST/R (a) 1991

TRAFFIC INTERNATIDNAL PAR RELATION ET CHAPITRE NST/R (a) 1000 T

BELADELAND COUNTRY OF LOADING PAYS DE CHARGEMENT	ENTLADELAND - COUNTRY OF UNLOADING - PAYS DE DECHARGEMENT													TOTAL THIRD COUNTR.	INSG. TOTAL
	D	F	I	NL	B	L	UK	IRL	DK	HEL	E	P	EUR		
	KAPITEL NST/R						CHAPTER NST/R				CHAPITRE NST/R				
	0-9														
01 DEUTS	-	14489	7842	28286	10469	1047	1538	55	3146	292	1422	382	68968	9779	78747
02 FRANCE	15828	-	7165	3746	12370	192	2993	48	370	104	6301	720	49838	1630	51468
03 ITALIA	8333	5472	-	1261	1431	-	1126	39	161	88	1543	422	19876	5425	25302
04 NEDERLAN	26634	5951	2909	-	14306	117	1170	57	848	74	866	121	53054	2000	55054
05 BELGIQUE	13034	21395	2082	15591	-	1065	1325	35	312	26	954	131	55949	421	56370
06 LUXEMBOU	1437	240	-	80	476	-	7	-	-	0	-	-	2241	-	2241
07 UNITED K	1468	2200	909	742	1160	5	-	941	84	31	592	87	8219	292	8511
08 IRELAND	46	86	12	32	-	-	775	-	5	-	5	5	966	9	975
09 DANMARK	3839	407	255	540	182	-	157	7	-	38	88	22	5534	2257	7791
10 HELLAS	398	63	56	65	13	0	23	0	12	-	2	0	633	223	856
11 ESPAÑA	1890	4714	1251	560	780	-	804	10	75	8	-	1684	11776	1388	13165
12 PORTUGAL	443	691	449	99	89	-	104	3	34	1	2026	1	3937	80	4017
20 EUR	73350	55708	22930	51001	41276	2427	10023	1196	5046	662	13798	3575	280991	23504	304495
88 THIRD C.	6021	769	1340	1443	298	-	194	-	1926	139	721	33	12892	-	-
90 TOTAL	79371	56477	24270	52445	41575	2427	10217	1196	6972	801	14519	3608	293876	-	-
	0														
01 DEUTS	-	686	451	2031	455	33	36	3	240	14	118	4	4071	1125	5196
02 FRANCE	1736	-	1507	473	3296	25	460	14	46	22	1341	81	8999	93	9092
03 ITALIA	1575	711	-	87	196	-	117	11	42	2	134	79	2953	85	3037
04 NEDERLAN	4794	963	1164	-	1709	14	334	26	143	12	191	34	9383	545	9929
05 BELGIQUE	1489	1551	130	1768	-	64	194	12	30	1	156	13	5406	19	5425
06 LUXEMBOU	142	6	-	4	94	-	-	-	-	0	-	-	246	-	246
07 UNITED K	65	144	93	43	46	-	-	89	4	1	65	5	555	13	568
08 IRELAND	0	4	-	1	-	-	126	-	0	-	0	-	131	-	131
09 DANMARK	297	38	34	36	20	-	17	0	-	1	7	2	453	130	582
10 HELLAS	167	3	17	51	2	0	12	-	5	-	0	0	258	145	403
11 ESPAÑA	1106	1179	155	297	250	-	502	7	46	1	-	198	3742	254	3995
12 PORTUGAL	17	92	83	9	14	-	4	-	1	-	530	-	750	-	750
20 EUR	11388	5376	3634	4800	6083	135	1801	162	556	54	2541	416	36946	2408	39354
88 THIRD C.	942	59	27	216	11	-	24	-	507	26	88	5	1903	-	-
90 TOTAL	12330	5436	3661	5015	6094	135	1825	162	1062	80	2629	420	38849	-	-
	1														
01 DEUTS	-	1168	1228	3753	861	87	205	0	762	45	102	36	8246	699	8945
02 FRANCE	2194	-	1092	868	2468	22	698	17	126	21	740	83	8329	201	8530
03 ITALIA	757	490	-	216	84	-	80	-	14	8	28	14	1692	166	1858
04 NEDERLAN	5101	1253	775	-	2520	21	223	9	161	30	216	22	10331	279	10610
05 BELGIQUE	1289	3221	438	2236	-	79	101	5	32	5	69	8	7481	37	7518
06 LUXEMBOU	119	-	-	2	19	-	-	-	-	-	-	-	140	-	140
07 UNITED K	180	380	66	95	40	-	-	227	13	10	115	7	1133	32	1165
08 IRELAND	13	68	8	16	-	-	248	-	1	-	1	5	358	-	358
09 DANMARK	1032	228	156	134	37	-	54	1	-	24	42	12	1719	574	2294
10 HELLAS	112	15	14	6	4	-	1	-	2	-	1	-	155	31	186
11 ESPAÑA	119	285	100	28	25	-	60	0	5	-	2	259	884	69	953
12 PORTUGAL	9	74	39	4	16	-	19	-	6	-	108	-	274	6	280
20 EUR	10924	7182	3914	7357	6076	209	1688	259	1122	143	1423	446	40744	2096	42839
88 THIRD C.	540	37	68	163	8	-	25	-	91	30	89	1	1054	-	-
90 TOTAL	11464	7219	3982	7520	6084	209	1713	259	1213	173	1512	447	41797	-	-
	2														
01 DEUTS	-	185	185	684	495	38	-	-	26	0	40	-	1654	267	1921
02 FRANCE	68	-	3	2	105	-	-	-	0	-	30	-	209	-	209
03 ITALIA	-	20	-	1	-	-	-	-	0	-	0	-	22	-	22
04 NEDERLAN	209	76	1	-	80	-	0	-	0	3	369	2	372	-	372
05 BELGIQUE	222	297	20	183	-	-	-	-	1	-	10	-	732	-	732
06 LUXEMBOU	198	-	-	-	-	-	-	-	-	-	-	-	198	-	198
07 UNITED K	0	-	-	0	-	-	-	25	0	-	0	-	25	-	25
08 IRELAND	-	-	-	-	-	-	-	-	-	-	0	-	0	-	0
09 DANMARK	2	0	0	2	2	-	-	-	-	-	0	-	5	3	8
10 HELLAS	0	0	0	0	-	-	-	-	-	-	-	-	0	0	0
11 ESPAÑA	-	10	1	0	-	-	-	-	-	-	-	-	11	0	11
12 PORTUGAL	1	-	-	0	-	-	-	-	-	-	-	-	1	-	1
20 EUR	700	588	210	872	682	38	0	25	27	0	84	0	3227	272	3499
88 THIRD C.	95	-	20	20	-	-	-	-	17	0	2	-	134	-	-
90 TOTAL	795	588	210	892	682	38	0	25	44	0	85	0	3360	-	-
	3														
01 DEUTS	-	148	35	104	78	43	13	0	71	1	5	0	499	285	784
02 FRANCE	352	-	64	7	24	-	22	-	0	0	164	7	642	24	667
03 ITALIA	10	70	-	-	-	-	1	-	0	0	10	-	94	3802	3896
04 NEDERLAN	328	44	1	-	175	1	11	-	4	0	3	0	568	6	574
05 BELGIQUE	276	376	-	170	-	248	4	-	3	-	9	10	1096	-	1096
06 LUXEMBOU	4	-	-	11	-	-	-	-	-	-	-	-	15	-	15
07 UNITED K	6	8	2	6	2	-	-	34	1	0	0	-	61	1	62
08 IRELAND	0	-	-	-	-	-	8	-	0	-	-	-	8	-	8
09 DANMARK	82	0	0	0	1	-	0	-	-	0	0	-	84	15	99
10 HELLAS	0	0	0	0	0	-	-	-	-	-	-	-	0	9	10
11 ESPAÑA	2	135	1	0	-	-	0	-	-	-	50	-	188	13	201
12 PORTUGAL	-	-	-	-	-	-	-	-	-	-	60	-	160	-	60
20 EUR	1061	781	104	291	292	292	60	34	79	2	252	67	3314	4156	7470
88 THIRD C.	116	-	24	1	-	-	-	-	9	2	12	-	163	-	-
90 TOTAL	1177	781	127	292	292	292	60	34	88	3	263	67	3478	-	-
	4														
01 DEUTS	-	305	697	328	81	180	1	4	21	0	3	-	1620	66	1686
02 FRANCE	80	-	230	17	132	11	18	-	0	0	849	-	1336	42	1378
03 ITALIA	16	132	-	3	-	-	4	-	0	0	6	-	160	-	160
04 NEDERLAN	362	53	27	-	237	-	2	-	1	-	4	0	685	6	691
05 BELGIQUE	134	294	-	75	-	-	-	-	0	-	5	-	508	-	508
06 LUXEMBOU	20	5	-	1	30	-	-	-	-	-	-	-	56	-	56
07 UNITED K	6	15	1	2	3	-	-	5	0	-	0	2	33	1	34
08 IRELAND	0	-	-	-	-	-	42	-	-	-	-	-	42	-	42
09 DANMARK	98	1	1	6	4	-	0	-	-	0	-	-	111	19	129
10 HELLAS	1	0	1	0	0	-	-	-	-	-	-	-	3	2	4
11 ESPAÑA	3	29	3	0	3	-	0	-	-	-	-	-	39	2	41
12 PORTUGAL	0	-	-	0	-	-	-	-	-	-	16	-	16	-	16
20 EUR	720	834	960	432	489	191	67	9	23	0	883	3	4610	137	4747
88 THIRD C.	36	4	31	6	16	-	3	-	22	0	11	-	128	-	-
90 TOTAL	756	838	991	437	505	191	69	9	45	0	894	3	4738	-	-

GRENZUEBERSCHREITENDER VERKEHR NACH RELATION UND GUETERGRUPPE (a)

EUR

INTERNATIONAL TRAFFIC BY RELATION AND GROUP OF GOODS (a)

1991

TRAFFIC INTERNATIONAL PAR RELATION ET GROUPE DE MARCHANDISES (a)

1000 T

BELADELAND COUNTRY OF LOADING PAYS DE CHARGEMENT	ENTLADELAND - COUNTRY OF UNLOADING - PAYS DE DECHARGEMENT												TOTAL THIRD COUNTR.	INSG. TOTAL	
	D	F	I	NL	B	L	UK	IRL	DK	HEL	E	P			
	GUETERGRUPPE - GROUP OF GOODS - GROUPE DE MARCHANDISES														
12															
01 DEUTS	-	192	36	151	35	10	1	4	11	0	3	-	443	34	477
02 FRANCE	37	-	50	10	68	-	18	-	0	-	35	0	218	-	218
03 ITALIA	22	1	-	2	-	-	4	-	0	-	6	-	25	-	25
04 NEDERLAN	222	41	27	-	42	-	1	-	1	-	4	0	338	5	344
05 BELGIQUE	112	54	-	15	-	-	-	-	0	-	-	-	186	-	186
06 LUXEMBOU	5	-	-	0	30	-	-	-	-	-	-	-	33	-	33
07 UNITED K	5	9	1	0	3	-	-	-	0	-	-	2	19	1	21
08 IRELAND	0	-	-	-	-	-	29	-	-	-	0	-	29	-	29
09 DANMARK	42	1	1	5	4	-	0	-	-	0	-	-	53	18	71
10 HELLAS	1	0	1	0	0	-	-	-	-	-	-	-	2	2	4
11 ESPANA	3	6	3	0	3	-	0	-	-	-	-	0	16	2	17
12 PORTUGAL	-	-	-	0	-	-	-	-	-	-	10	-	10	-	10
20 EUR	436	305	117	185	185	10	53	4	13	0	62	2	1373	61	1434
88 THIRD C.	24	4	31	3	8	-	-	-	11	0	4	-	85	-	-
90 TOTAL	460	309	148	189	193	10	53	4	24	0	66	2	1459	-	-
13															
01 DEUTS	-	1249	1237	1929	955	69	85	0	315	4	131	26	6000	380	6380
02 FRANCE	1362	-	674	250	1122	27	199	-	12	0	384	30	4076	106	4181
03 ITALIA	1681	509	-	34	60	-	34	-	28	0	87	53	2472	223	2694
04 NEDERLAN	2183	295	61	887	14	14	14	1	43	0	23	0	3521	54	3575
05 BELGIQUE	1979	1292	388	1088	32	32	110	4	48	0	97	14	5052	32	5084
06 LUXEMBOU	266	108	-	24	75	-	-	-	-	-	-	-	472	-	472
07 UNITED K	170	256	102	46	425	0	-	18	4	-	35	-	1057	30	1087
08 IRELAND	0	4	-	0	-	-	12	-	0	-	-	-	17	4	21
09 DANMARK	119	7	7	15	4	-	9	0	-	0	1	0	163	159	322
10 HELLAS	10	3	5	0	0	-	0	-	0	-	0	-	19	1	20
11 ESPANA	69	324	167	6	37	-	7	0	1	0	-	175	786	20	806
12 PORTUGAL	11	10	-	0	-	-	1	-	0	-	70	-	92	-	92
20 EUR	7849	4058	2641	3393	3565	142	472	22	451	6	828	300	23728	1010	24737
88 THIRD C.	357	82	39	45	22	-	9	-	162	1	36	7	758	-	-
90 TOTAL	8206	4139	2680	3438	3588	142	481	22	613	6	864	307	24486	-	-
14															
01 DEUTS	-	1012	66	2398	606	92	10	0	114	3	25	3	4327	766	5093
02 FRANCE	1228	-	131	57	228	9	18	-	3	0	111	21	1805	138	1943
03 ITALIA	433	385	-	83	166	-	32	-	9	0	37	9	1155	248	1403
04 NEDERLAN	1241	84	4	1011	4	4	9	-	8	0	3	-	2365	13	2377
05 BELGIQUE	489	1152	-	1566	184	15	15	-	7	-	5	-	3418	-	3418
06 LUXEMBOU	255	12	-	9	39	-	-	-	-	-	-	-	316	-	316
07 UNITED K	8	36	4	2	1	-	-	35	1	-	24	-	119	-	119
08 IRELAND	0	-	-	2	1	-	29	-	-	-	-	-	29	-	29
09 DANMARK	497	1	2	22	2	-	1	0	-	0	1	0	527	278	804
10 HELLAS	0	0	0	0	0	-	0	-	0	-	0	-	0	0	0
11 ESPANA	4	307	178	11	35	-	4	0	0	-	-	119	731	153	864
12 PORTUGAL	9	27	7	0	-	-	-	-	1	-	62	-	106	-	106
20 EUR	4204	3019	392	4148	2088	289	117	36	143	4	269	159	14868	1605	16473
88 THIRD C.	438	25	196	15	-	-	2	-	26	0	33	-	736	-	-
90 TOTAL	4642	3044	588	4163	2088	289	120	36	170	4	302	159	15604	-	-
15															
01 DEUTS	-	2080	261	5025	1586	142	7	-	122	4	19	0	9244	2238	11482
02 FRANCE	2897	-	197	136	806	17	44	-	4	9	347	37	4493	334	4827
03 ITALIA	295	68	-	42	72	-	5	-	1	1	110	15	608	30	638
04 NEDERLAN	1152	162	65	-	1243	3	4	-	0	0	8	0	2641	13	2654
05 BELGIQUE	481	5689	12	2025	-	108	7	-	-	0	12	-	8334	6	8346
06 LUXEMBOU	175	-	-	-	18	-	-	-	-	-	-	-	193	-	193
07 UNITED K	4	68	6	2	11	-	-	158	-	-	3	-	255	-	255
08 IRELAND	0	-	-	0	-	-	-	-	-	-	-	-	-	-	0
09 DANMARK	475	2	0	7	3	0	0	-	-	0	0	0	487	59	547
10 HELLAS	12	0	0	0	0	-	0	-	-	-	0	-	16	3	20
11 ESPANA	16	292	190	6	184	-	1	0	0	-	-	103	795	679	1474
12 PORTUGAL	51	50	156	19	18	-	-	-	-	-	280	-	574	2	576
20 EUR	5558	841	891	7263	3943	269	67	158	133	14	779	156	27642	3365	31007
88 THIRD C.	1048	39	63	18	4	-	-	-	43	2	38	-	1236	-	-
90 TOTAL	6606	8450	934	7281	3947	269	67	158	176	16	817	156	28878	-	-
16															
01 DEUTS	-	456	110	329	4	21	2	-	25	0	2	-	949	63	1012
02 FRANCE	200	-	39	72	126	-	4	-	0	7	128	-	577	10	587
03 ITALIA	74	46	-	0	-	-	-	-	-	0	0	-	121	-	121
04 NEDERLAN	259	60	1	-	271	-	-	-	5	-	3	0	598	1	599
05 BELGIQUE	107	990	3	171	-	55	-	-	0	-	8	-	1332	13	1346
06 LUXEMBOU	101	-	-	-	65	-	-	-	-	-	-	-	166	-	166
07 UNITED K	3	-	-	0	-	-	-	37	-	0	-	-	40	1	41
08 IRELAND	0	-	-	-	-	-	20	-	-	-	-	-	20	-	20
09 DANMARK	56	0	0	0	-	-	0	-	-	-	0	0	56	3	59
10 HELLAS	0	-	-	-	-	-	-	-	-	-	-	-	0	0	0
11 ESPANA	0	169	1	0	-	-	0	-	-	-	-	5	175	2	176
12 PORTUGAL	0	-	-	-	-	-	-	-	-	-	8	-	8	-	8
20 EUR	799	1722	153	572	466	76	27	37	30	7	149	5	4042	94	4135
88 THIRD C.	75	-	74	2	-	-	-	-	3	0	1	-	154	-	-
90 TOTAL	874	1722	227	574	466	76	27	37	33	7	150	5	4196	-	-
17															
01 DEUTS	-	147	1	22	33	38	2	-	9	0	1	0	253	3	256
02 FRANCE	52	-	-	13	43	-	1	-	-	-	2	-	111	-	111
03 ITALIA	1	6	-	0	-	-	-	-	-	-	1	-	8	-	8
04 NEDERLAN	23	10	0	-	0	-	-	-	-	-	1	-	35	0	35
05 BELGIQUE	45	71	-	25	-	-	-	-	1	-	1	-	143	-	143
06 LUXEMBOU	1	-	-	-	-	-	-	-	-	-	-	-	1	-	1
07 UNITED K	0	-	-	-	-	-	-	0	-	-	0	-	0	-	0
08 IRELAND	0	-	-	-	-	-	-	-	-	-	-	-	-	-	-
09 DANMARK	24	-	0	0	3	-	0	-	-	-	1	-	28	3	31
10 HELLAS	-	-	-	-	-	-	-	-	-	-	-	-	-	-	-
11 ESPANA	1	2	1	0	5	-	-	-	-	-	-	1	10	0	10
12 PORTUGAL	0	-	-	-	-	-	-	-	-	-	9	-	9	-	9
20 EUR	147	235	2	61	85	38	3	-	10	1	15	1	598	6	604
88 THIRD C.	25	-	0	0	-	-	-	-	2	-	0	-	36	-	-
90 TOTAL	172	245	2	62	85	38	3	-	12	1	15	1	634	-	-

S T R A S S E

R O A D

R O U T E

1.5.2:4 (B3X)

GRENZUEBERSCHREITENDER VERKEHR NACH RELATION UND GUETERGRUPPE (a)

EUR

INTERNATIONAL TRAFFIC BY RELATION AND GROUP OF GOODS (a)

1991

TRAFFIC INTERNATIONAL PAR RELATION ET GROUPE DE MARCHANDISES (a)

1000 T

BELADELAND COUNTRY OF LOADING PAYS DE CHARGEMENT	ENTLADELAND				COUNTRY OF UNLOADING							PAYS DE DECHARGEMENT				
	D	F	I	NL	B	L	UK	IRL	DK	HEL	E	P	EUR	TOTAL THIRD COUNTR.	INSG. TOTAL	
	GUETERGRUPPE				GROUP OF GOODS							GROUPE DE MARCHANDISES				
	18															
01 DEUTS	-	2315	1353	2885	1622	102	226	1	446	48	325	92	9414	1100	10514	
02 FRANCE	1689	-	925	464	1128	33	476	-	64	10	546	97	5432	172	5605	
03 ITALIA	552	361	-	95	132	-	50	-	16	4	89	13	1312	108	1420	
04 NEDERLAN	3426	1093	262	-	1854	33	130	2	165	5	149	13	7132	245	7377	
05 BELGIQUE	2099	1527	279	1940	-	23	211	-	77	1	135	14	6307	95	6402	
06 LUXEMBOU	36	34	-	11	-	-	-	-	-	-	-	-	81	-	81	
07 UNITED K	274	274	162	73	142	1	-	82	15	0	117	15	1156	58	1213	
08 IRELAND	2	-	-	-	-	-	55	-	0	-	0	-	58	-	58	
09 DANMARK	135	32	13	35	5	-	12	1	-	5	10	2	249	238	487	
10 HELLAS	6	8	3	1	1	0	-	-	0	-	0	-	18	5	23	
11 ESPANA	130	522	265	49	42	-	54	1	5	2	-	288	1360	103	1462	
12 PORTUGAL	19	35	29	1	-	-	-	-	0	-	109	-	194	-	194	
20 EUR	8369	6202	3291	5554	4927	191	1216	86	788	75	1480	534	32713	2123	34836	
88 THIRD C.	635	96	389	141	22	-	13	-	244	19	77	-	1636	-	-	
90 TOTAL	9004	6298	3680	5695	4949	191	1228	86	1032	94	1557	534	34349	-	-	
	19															
01 DEUTS	-	214	514	546	15	0	0	-	46	0	9	6	1351	159	1510	
02 FRANCE	152	-	425	12	29	-	8	-	0	-	215	-	841	13	854	
03 ITALIA	13	8	-	1	-	-	-	-	-	-	-	-	22	-	22	
04 NEDERLAN	331	64	1	-	95	2	0	-	1	0	1	0	495	6	502	
05 BELGIQUE	42	311	-	160	-	10	-	-	0	-	0	-	523	-	523	
06 LUXEMBOU	0	21	-	3	-	-	-	-	-	-	-	-	23	-	23	
07 UNITED K	5	28	-	3	-	-	-	3	0	-	-	1	46	3	49	
08 IRELAND	0	-	-	-	-	-	-	-	-	-	-	-	0	-	0	
09 DANMARK	100	1	3	5	-	-	0	-	-	-	1	-	109	87	197	
10 HELLAS	-	8	0	-	-	-	-	-	-	-	-	-	8	-	8	
11 ESPANA	1	21	15	0	0	-	0	-	-	-	-	4	41	1	41	
12 PORTUGAL	-	9	5	-	-	-	-	-	1	-	62	-	77	-	77	
20 EUR	643	685	967	729	142	11	9	3	48	0	289	10	3536	269	3805	
88 THIRD C.	26	11	-	11	-	-	-	-	37	0	51	3	138	-	-	
90 TOTAL	669	696	967	740	142	11	9	3	85	0	340	12	3675	-	-	
	20															
01 DEUTS	-	1400	436	1466	1211	57	344	14	179	25	312	30	5475	631	6106	
02 FRANCE	1244	-	465	295	654	2	265	-	23	8	628	167	3751	84	3835	
03 ITALIA	395	530	-	117	67	-	100	15	24	6	385	78	1716	165	1881	
04 NEDERLAN	1297	286	104	-	437	2	85	0	34	5	91	12	2354	144	2498	
05 BELGIQUE	1192	799	178	833	-	80	226	-	8	1	162	7	3486	74	3560	
06 LUXEMBOU	23	3	-	2	-	-	1	-	-	-	-	-	31	-	31	
07 UNITED K	273	216	163	113	131	1	-	22	17	3	74	11	1024	57	1082	
08 IRELAND	11	2	-	1	-	-	17	-	0	-	-	-	34	-	34	
09 DANMARK	169	31	11	38	9	-	0	1	0	3	10	2	289	146	435	
10 HELLAS	3	0	1	0	0	-	0	-	0	-	0	-	4	2	6	
11 ESPANA	172	556	66	41	63	-	41	1	7	1	-	150	1119	35	1156	
12 PORTUGAL	52	93	34	6	7	-	10	-	0	-	156	-	359	-	359	
20 EUR	4850	3916	1459	2912	2581	143	1106	53	293	52	1821	456	19642	1339	20981	
88 THIRD C.	343	63	-	98	58	-	31	0	79	6	101	2	782	-	-	
90 TOTAL	5193	3980	1459	3010	2639	143	1137	54	373	57	1921	458	20425	-	-	
	21															
01 DEUTS	-	276	23	324	227	29	27	0	110	3	28	3	1049	228	1277	
02 FRANCE	220	-	179	23	112	12	24	-	4	0	69	9	652	40	692	
03 ITALIA	75	182	-	4	98	-	8	-	9	1	93	8	477	-	477	
04 NEDERLAN	305	80	4	-	261	1	8	-	6	0	5	0	669	10	679	
05 BELGIQUE	232	179	33	273	-	59	13	-	3	0	121	9	922	-	922	
06 LUXEMBOU	40	13	-	1	55	-	-	-	-	-	-	-	109	-	109	
07 UNITED K	31	44	3	9	8	-	-	5	2	0	7	1	110	7	117	
08 IRELAND	4	-	-	-	-	-	1	-	0	-	0	-	5	-	5	
09 DANMARK	82	6	2	8	2	-	4	1	0	-	0	0	108	47	154	
10 HELLAS	4	1	1	0	1	-	0	-	0	-	0	-	47	1	47	
11 ESPANA	21	77	16	4	4	-	6	-	2	0	0	-	159	8	167	
12 PORTUGAL	11	4	-	0	-	-	3	-	0	-	23	-	42	0	42	
20 EUR	1025	863	262	646	766	100	93	6	137	5	347	57	4308	341	4649	
88 THIRD C.	123	13	-	8	6	-	1	-	43	1	9	-	205	-	-	
90 TOTAL	1148	876	262	654	772	100	94	6	180	7	357	57	4513	-	-	
	22															
01 DEUTS	-	345	153	381	238	18	25	0	46	9	21	10	1245	181	1426	
02 FRANCE	122	-	144	73	439	2	84	-	15	5	58	9	950	28	978	
03 ITALIA	458	252	-	11	24	-	172	-	1	2	308	10	1237	9	1246	
04 NEDERLAN	342	123	14	-	186	6	7	-	7	0	5	0	689	21	710	
05 BELGIQUE	396	308	165	321	-	3	144	5	7	6	30	10	1395	18	1412	
06 LUXEMBOU	2	-	-	1	5	-	-	-	-	0	-	-	10	-	10	
07 UNITED K	6	22	10	3	37	-	-	4	1	0	7	-	90	2	92	
08 IRELAND	0	-	-	-	-	-	19	-	-	-	0	-	19	-	19	
09 DANMARK	31	6	1	8	1	-	1	0	0	0	0	0	47	13	60	
10 HELLAS	1	3	0	0	0	-	0	-	0	-	0	-	5	1	6	
11 ESPANA	16	175	10	5	13	-	2	-	0	-	-	-	271	3	274	
12 PORTUGAL	63	86	6	11	1	-	-	-	1	-	144	-	312	2	313	
20 EUR	1436	1322	504	813	944	29	454	9	79	22	572	86	6270	276	6546	
88 THIRD C.	114	6	-	15	-	-	5	-	19	8	10	-	177	-	-	
90 TOTAL	1550	1328	504	828	944	29	459	9	98	30	583	86	6447	-	-	
	23															
01 DEUTS	-	1884	830	3072	1134	83	284	1	450	32	212	49	8029	1387	9416	
02 FRANCE	1643	-	728	440	873	31	406	-	44	8	459	75	4707	204	4910	
03 ITALIA	1696	767	-	198	106	-	304	2	27	9	255	44	3409	138	3579	
04 NEDERLAN	2618	690	106	-	1745	8	92	1	113	1	47	7	5428	230	5658	
05 BELGIQUE	1425	2238	146	1637	-	72	215	-	37	1	68	14	5853	40	5893	
06 LUXEMBOU	45	16	-	14	34	-	3	-	-	0	-	-	113	-	113	
07 UNITED K	216	334	185	74	113	-	-	49	13	4	94	17	1097	47	1144	
08 IRELAND	8	2	1	1	-	-	84	-	0	-	1	-	98	3	100	
09 DANMARK	456	44	20	90	39	-	25	1	3	2	10	2	687	340	1028	
10 HELLAS	60	10	9	3	2	0	4	0	0	-	0	-	90	11	102	
11 ESPANA	127	395	80	39	59	-	66	-	6	1	-	-	967	38	1005	
12 PORTUGAL	103	109	56	16	31	-	11	-	8	-	306	-	639	19	657	

S T R A S S E R O A D R O U T E 1.5.2:5 (B3X)

GRENZUEBERSCHREITENDER VERKEHR NACH RELATION UND GUETERGRUPPE (a) EUR

INTERNATIONAL TRAFFIC BY RELATION AND GROUP OF GOODS (a) 1991

TRAFFIC INTERNATIONAL PAR RELATION ET GROUPE DE MARCHANDISES (a) 1000 T

BELADELAND COUNTRY OF LOADING PAYS DE CHARGEMENT	ENTLADELAND - COUNTRY OF UNLOADING - PAYS DE DECHARGEMENT												TOTAL THIRD COUNTR.	INSG. TOTAL	
	D	F	I	NL	B	L	UK	IRL	DK	HEL	E	P			
	GUETERGRUPPE - GROUP OF GOODS - GROUPE DE MARCHANDISES														
	24														
01 DEUTS	-	620	264	3009	867	15	272	33	163	103	70	124	5542	201	5743
02 FRANCE	590	-	361	545	784	1	266	17	12	16	229	106	2927	141	3067
03 ITALIA	304	934	-	365	425	-	220	11	6	54	0	98	2418	420	2838
04 NEDERLAN	2662	617	318	-	1595	10	252	19	152	20	115	32	5792	423	6215
05 BELGIQUE	1138	1100	290	1119	-	50	86	10	57	10	67	32	3960	86	4046
06 LUXEMBOU	10	19	-	9	29	-	2	-	-	0	-	-	70	-	70
07 UNITED K	220	375	108	271	198	3	-	149	11	11	49	23	1418	39	1457
08 IRELAND	8	6	3	14	-	-	113	-	4	-	0	-	147	2	149
09 DANMARK	184	10	6	134	51	-	16	0	-	3	3	2	411	144	555
10 HELLAS	22	11	3	3	-	0	6	-	1	-	0	-	48	11	60
11 ESPANA	43	234	0	74	56	-	59	-	1	0	-	61	529	0	529
12 PORTUGAL	98	100	34	32	3	-	56	3	15	1	83	-	425	51	476
20 EUR	5279	4026	1386	5575	4011	79	1350	243	423	218	617	477	23686	1520	25206
88 THIRD C.	101	79	340	400	101	-	35	-	97	26	0	16	1195	:	:
90 TOTAL	5380	4105	1727	5975	4112	79	1385	243	520	244	617	493	24881	:	:

(a)-WERKVERKEHR UND GEWERBLICHER VERKEHR
OWN ACCOUNT AND HIRE OR REWARD
COMPTE PROPRE ET COMPTE D'AUTRUI
-OHNE VERKEHR MIT FAHRZEUGEN ZUGELASSEN IN DRITTLAENDER
EXCLUDING TRAFFIC BY VEHICLES REGISTERED IN THIRD COUNTRIES
SANS TRAFIC PAR VEHICULES IMMATRICULES EN PAYS TIERS

S T R A S S E R O A D R O U T E 1.6.1 (B3Z)

GRENZUEBERSCHREITENDER VERKEHR NACH RELATION (a) EUR

INTERNATIONAL TRAFFIC BY RELATION (a) 1991

TRAFFIC INTERNATIONAL PAR RELATION (a) MIO TKM

BELADELAND COUNTRY OF LOADING PAYS DE CHARGEMENT	ENTLADELAND - COUNTRY OF UNLOADING - PAYS DE DECHARGEMENT												
	D	F	I	NL	B	L	UK	IRL	DK	HEL	E	P	EUR
01 DEUTSCHLAND	-	6700	7403	8032	3397	205	1419	55	1732	602	2536	900	32980
02 FRANCE	7347	-	6456	2272	4269	64	2371	53	456	138	4267	1152	28845
03 ITALIA	7682	4349	-	1726	1792	-	1676	94	273	95	1395	1075	20658
04 NEDERLAND	9816	3570	3750	-	2324	43	667	64	633	204	1393	275	22739
05 BELGIQUE/BELGIE	4562	5868	2615	2474	-	228	567	39	280	73	1603	247	18575
06 LUXEMBOURG	252	99	-	30	95	-	6	-	-	1	-	-	483
07 UNITED KINGDOM	1331	1750	1509	448	475	4	-	196	99	94	1003	184	7093
08 IRELAND	51	88	24	34	-	-	189	-	6	-	10	15	417
09 DANMARK	1931	493	433	394	151	-	172	11	-	118	207	67	3979
10 HELLAS	902	86	61	178	37	1	61	0	37	-	6	0	1368
11 ESPANA	3090	4489	2076	1009	1303	-	883	22	185	9	-	1479	14544
12 PORTUGAL	1067	1051	1066	230	192	-	223	9	103	2	1253	-	5196
20 EUR	38032	29042	25394	16828	14034	543	8235	543	3803	1336	13674	5413	156878

(a)-WERKVERKEHR UND GEWERBLICHER VERKEHR
OWN ACCOUNT AND HIRE OR REWARD
COMPTE PROPRE ET COMPTE D'AUTRUI
-OHNE VERKEHR MIT FAHRZEUGEN ZUGELASSEN IN DRITTLAENDER
EXCLUDING TRAFFIC BY VEHICLES REGISTERED IN THIRD COUNTRIES
SANS TRAFIC PAR VEHICULES IMMATRICULES EN PAYS TIERS

S T R A S S E R O A D R O U T E

INNERSTAATLICHER VERKEHR NACH GUETERGRUPPE UND VERKEHRSART
 NATIONAL TRAFFIC BY GROUP OF GOODS AND TYPE OF CARRIAGE
 TRAFIC NATIONAL PAR GROUPE DE MARCHANDISES ET GENRE DE TRANSPORT

2.1.01 (A1)
 DEUTSCHLAND
 1991
 1000 T/MIO TKM

GUETERGRUPPE GROUP OF GOODS GROUPE DE MARCHANDISES 24	GRUPPE GROUP GROUPE NST/R	WERKVERKEHR OWN ACCOUNT COMPTE PROPRE		GEWERBLICHER VERKEHR HIRE OR REWARD COMPTE D'AUTRUI		INSGESAMT TOTAL	
		1000 T	MIO TKM	1000 T	MIO TKM	1000 T	MIO TKM
01	01	8909	824	11479	560	20387	1384
02	02,03	20531	1363	4131	616	24662	1979
03	00,06	4028	158	12002	638	16030	796
04	05	28737	2043	30049	1897	58786	3940
05	04,09	11572	524	20999	355	13670	879
06	11,12,13,14,16,17	184229	12953	78804	10509	263033	23462
07	18	1852	353	2337	321	4189	675
08	21,22,23	7344	483	39352	1074	46696	1557
09	31	703	28	40	1	743	29
10	32,33,34	78367	4118	62094	3401	140461	7519
11	41,46	14625	524	1016	160	15641	683
12	45	1357	204	720	157	2078	361
13	51,52,53,54,55,56	18953	1269	46883	5465	65836	6734
14	64,69	93042	5188	67771	5695	160813	10883
15	61,62,63,65	877099	14347	524910	9338	1402009	23684
16	71,72	2421	210	2762	381	5183	591
17	83	708	9	1135	121	1843	130
18	81,82,89	135748	3432	97013	5801	232762	9233
19	84	4827	374	3096	447	7923	821
20	91,92,93	23424	1126	28259	3723	51683	4848
21	94	22683	1148	22521	2019	45204	3166
22	95	4965	528	5508	1116	10473	1644
23	96,97	41071	3152	48998	8302	90068	11454
24	99	80995	3423	107047	18197	188042	21620
25	INSGESAMT-TOTAL	1668190	57778	1200025	80294	2868215	138072

S T R A S S E R O A D R O U T E

INNERSTAATLICHER VERKEHR NACH GUETERGRUPPE UND VERKEHRSART
 NATIONAL TRAFFIC BY GROUP OF GOODS AND TYPE OF CARRIAGE
 TRAFIC NATIONAL PAR GROUPE DE MARCHANDISES ET GENRE DE TRANSPORT

2.1.02 (A1)
 FRANCE
 1991
 1000 T/MIO TKM

GUETERGRUPPE GROUP OF GOODS GROUPE DE MARCHANDISES 24	GRUPPE GROUP GROUPE NST/R	WERKVERKEHR OWN ACCOUNT COMPTE PROPRE		GEWERBLICHER VERKEHR HIRE OR REWARD COMPTE D'AUTRUI		INSGESAMT TOTAL	
		1000 T	MIO TKM	1000 T	MIO TKM	1000 T	MIO TKM
01	01	29038	1164	20958	2087	49996	3251
02	02,03	10529	1052	8974	2402	19503	3454
03	00,06	7839	639	13660	640	21499	1279
04	05	16323	1213	13187	1807	29510	3019
05	04,09	5233	400	1724	396	6957	797
06	11,12,13,14,16,17	95811	7230	74659	15199	170470	22429
07	18	2497	184	3120	631	5616	815
08	21,22,23	4882	67	6931	443	11813	510
09	31	17	1	186	20	202	21
10	32,33,34	34031	1940	30255	3445	64286	5385
11	41,46	6483	271	2444	285	8927	557
12	45	10871	305	5792	339	16664	644
13	51,52,53,54,55,56	6103	575	11024	2909	17127	3484
14	64,69	75530	2086	58764	4521	134293	6607
15	61,62,63,65	370514	5655	245279	8307	615793	13962
16	71,72	19900	720	12474	1545	32374	2264
17	83	108	1	535	99	644	100
18	81,82,89	6333	788	19614	4367	25946	5155
19	84	2067	127	1472	344	3538	471
20	91,92,93	9194	890	18669	4158	27864	5048
21	94	4360	470	6860	1129	11220	1600
22	95	2937	316	4778	985	7715	1301
23	96,97	14679	1528	23552	5891	38231	7419
24	99	24991	1435	49737	9176	74727	10612
25	INSGESAMT-TOTAL	760268	29057	634647	71127	1394915	100184

S T R A S S E - R O A D - R O U T E

INNERSTAATLICHER VERKEHR NACH GUETERGRUPPE UND VERKEHRSART
 NATIONAL TRAFFIC BY GROUP OF GOODS AND TYPE OF CARRIAGE
 TRAFIC NATIONAL PAR GROUPE DE MARCHANDISES ET GENRE DE TRANSPORT

2.1.03 (A1)
 ITALIA
 1991
 1000 T/MIO TKM

GUETERGRUPPE GROUP OF GOODS GROUPE DE MARCHANDISES 24	GRUPPE GROUP GROUPE HST/R	WERKVERKEHR OWN ACCOUNT COMPTE PROPRE		GEWERBLICHER VERKEHR HIRE OR REWARD COMPTE D'AUTRUI		INSGESAMT TOTAL	
		1000 T	MIO TKM	1000 T	MIO TKM	1000 T	MIO TKM
01	01	4442	290	7732	1148	12174	1438
02	02,03	16894	1575	8708	2308	25601	3883
03	00,06	37	9	654	432	691	441
04	05	4797	283	5282	1118	10079	1401
05	04,09	3113	513	4006	707	7119	1220
06	11,12,13,14,16,17	45101	3467	67755	15821	112856	19288
07	18	1571	335	6190	1956	7761	2292
08	21,22,23	180	1	573	74	754	76
09	31	128	15	375	106	503	121
10	32,33,34	31844	2205	51966	7588	83810	9792
11	41,46	12094	859	6524	3072	18618	3931
12	45	55	0	384	67	440	68
13	51,52,53,54,55,56	17887	1093	31681	8488	49567	9581
14	64,69	100741	2448	56624	6106	157366	8555
15	61,62,63,65	118818	3366	69318	5343	188135	8709
16	71,72	2455	166	7355	1863	9810	2029
17	83	376	8	1377	312	1753	320
18	81,82,89	6174	790	25752	5889	31926	6680
19	84	957	89	6159	1655	7116	1744
20	91,92,93	15736	933	31364	10302	47100	11235
21	94	1887	94	2203	587	4090	681
22	95	1428	158	4184	1452	5612	1610
23	96,97	17650	2379	28544	5852	46194	8231
24	99	11643	756	59314	12203	70958	12959
25	INSGESAMT-TOTAL	416009	21834	484025	94450	900034	116283

S T R A S S E - R O A D - R O U T E

INNERSTAATLICHER VERKEHR NACH GUETERGRUPPE UND VERKEHRSART
 NATIONAL TRAFFIC BY GROUP OF GOODS AND TYPE OF CARRIAGE
 TRAFIC NATIONAL PAR GROUPE DE MARCHANDISES ET GENRE DE TRANSPORT

2.1.04 (A1)
 NEDERLAND
 1991
 1000 T/MIO TKM

GUETERGRUPPE GROUP OF GOODS GROUPE DE MARCHANDISES 24	GRUPPE GROUP GROUPE HST/R	WERKVERKEHR OWN ACCOUNT COMPTE PROPRE		GEWERBLICHER VERKEHR HIRE OR REWARD COMPTE D'AUTRUI		INSGESAMT TOTAL	
		1000 T	MIO TKM	1000 T	MIO TKM	1000 T	MIO TKM
01	01	562	31	1225	84	1787	115
02	02,03	7162	589	10530	819	17692	1408
03	00,06	1784	176	9248	615	11032	791
04	05	1866	170	3390	316	5257	486
05	04,09	2866	260	3527	274	6392	534
06	11,12,13,14,16,17	37614	2680	40688	3181	78302	5860
07	18	585	73	1290	119	1875	192
08	21,22,23	198	18	396	45	595	63
09	31	-	-	19	0	19	0
10	32,33,34	7468	484	10647	500	18115	984
11	41,46	1343	65	773	63	2115	128
12	45	67	6	85	8	152	15
13	51,52,53,54,55,56	1021	132	6670	642	7691	774
14	64,69	5383	317	20653	1712	26036	2029
15	61,62,63,65	25943	424	73214	1450	99157	1875
16	71,72	4082	350	3578	275	7660	625
17	83	-	-	62	6	62	6
18	81,82,89	18102	476	9755	894	27857	1371
19	84	1231	56	1489	128	2720	184
20	91,92,93	863	98	4460	474	5323	571
21	94	976	97	2762	277	3738	374
22	95	493	54	1777	165	2270	219
23	96,97	4149	430	10347	1230	14497	1660
24	99	7261	403	31607	2370	38868	2773
25	INSGESAMT-TOTAL	131019	7388	248193	15648	379213	23036

S T R A S S E - R O A D - R O U T E

INNERSTAATLICHER VERKEHR NACH GUETERGRUPPE UND VERKEHRSART
NATIONAL TRAFFIC BY GROUP OF GOODS AND TYPE OF CARRIAGE
TRAFFIC NATIONAL PAR GROUPE DE MARCHANDISES ET GENRE DE TRANSPORT

2.1.05 (A1)
BELGIQUE/BELGIE
1991
1000 T/MIO TKM

GUETERGRUPPE GROUP OF GOODS GROUPE DE MARCHANDISES 24	GRUPPE GROUP GROUPE NST/R	WERKVERKEHR OWN ACCOUNT COMPTE PROPRE		GEWERBLICHER VERKEHR HIRE OR REWARD COMPTE D'AUTRUI		INSGESAMT TOTAL	
		1000 T	MIO TKM	1000 T	MIO TKM	1000 T	MIO TKM
01	01	1407	79	764	49	2171	128
02	02,03	5603	231	1573	97	7176	328
03	00,06	3590	164	3274	144	6864	308
04	05	4720	373	4162	338	8882	711
05	04,09	1340	78	619	43	1959	122
06	11,12,13,14,16,17	24904	1361	13594	879	38498	2241
07	18	479	32	545	45	1024	77
08	21,22,23	3547	57	5890	263	9437	320
09	31	18	1	21	2	38	4
10	32,33,34	8270	400	5173	278	13442	678
11	41,46	1240	41	1459	46	2699	87
12	45	44	4	965	25	1009	28
13	51,52,53,54,55,56	5835	304	6769	427	12604	731
14	64,69	22770	755	11399	677	34169	1432
15	61,62,63,65	44261	1080	52976	1796	97237	2875
16	71,72	5361	211	3976	221	9338	433
17	83	119	13	5	0	124	13
18	81,82,89	4840	245	6752	393	11592	639
19	84	314	15	361	33	675	48
20	91,92,93	3867	180	3439	233	7306	413
21	94	4183	127	1000	63	5183	190
22	95	860	38	935	75	1795	112
23	96,97	6064	347	6282	440	12346	786
24	99	7708	372	5313	425	13021	797
25	INSGESAMT-TOTAL	161343	6509	137247	6992	298589	13500

S T R A S S E - R O A D - R O U T E

INNERSTAATLICHER VERKEHR NACH GUETERGRUPPE UND VERKEHRSART
NATIONAL TRAFFIC BY GROUP OF GOODS AND TYPE OF CARRIAGE
TRAFFIC NATIONAL PAR GROUPE DE MARCHANDISES ET GENRE DE TRANSPORT

2.1.07 (A1)
UNITED KINGDOM
1991
1000 T/MIO TKM

GUETERGRUPPE GROUP OF GOODS GROUPE DE MARCHANDISES 24	GRUPPE GROUP GROUPE NST/R	WERKVERKEHR OWN ACCOUNT COMPTE PROPRE		GEWERBLICHER VERKEHR HIRE OR REWARD COMPTE D'AUTRUI		INSGESAMT TOTAL	
		1000 T	MIO TKM	1000 T	MIO TKM	1000 T	MIO TKM
01	01	6359	441	19830	1773	26189	2213
02	02,03	14810	1520	14641	2356	29452	3876
03	00,06	8873	538	9541	682	18414	1221
04	05	7619	607	14376	2173	21994	2780
05	04,09	4081	313	4403	779	8484	1092
06	11,12,13,14,16,17	125689	11452	94269	13930	219958	25382
07	18	935	118	4584	717	5519	835
08	21,22,23	8918	351	49845	3379	58762	3730
09	31	214	12	14	1	229	13
10	32,33,34	57017	3502	17213	1524	74229	5027
11	41,46	3182	131	2568	340	5750	471
12	45	4605	290	3666	493	8271	783
13	51,52,53,54,55,56	8069	813	42144	6113	50213	6926
14	64,69	82318	2948	70016	4880	152334	7828
15	61,62,63,65	94865	3025	215951	10239	310816	13264
16	71,72	4112	206	10441	1354	14553	1560
17	83	245	11	900	45	1145	56
18	81,82,89	12665	1682	32556	5688	45221	7370
19	84	3579	185	2886	519	6466	703
20	91,92,93	18246	1730	28745	4314	46991	6044
21	94	7341	623	8894	1299	16235	1922
22	95	1949	237	6069	855	8018	1092
23	96,97	26862	3407	54865	9131	81728	12539
24	99	165875	5797	170526	14681	336400	20477
25	INSGESAMT-TOTAL	668428	39940	878944	87266	1547373	127206

S T R A S S E - R O A D - R O U T E

2.1.08 (A1)

INNERSTAATLICHER VERKEHR NACH GUETERGRUPPE UND VERKEHRSART

IRELAND

NATIONAL TRAFFIC BY GROUP OF GOODS AND TYPE OF CARRIAGE

1991

TRAFIC NATIONAL PAR GROUPE DE MARCHANDISES ET GENRE DE TRANSPORT

1000 T/MIO TKM

GUETERGRUPPE GROUP OF GOODS GROUPE DE MARCHANDISES 24	GRUPPE GROUP GROUPE NST/R	WERKVERKEHR OWN ACCOUNT COMPTE PROPRE		GEWERBLICHER VERKEHR HIRE OR REWARD COMPTE D'AUTRUI		INSGESAMT TOTAL	
		1000 T	MIO TKM	1000 T	MIO TKM	1000 T	MIO TKM
01	01	549	29	1737	112	2285	140
02	02,03	679	52	442	51	1121	103
03	00,06	543	30	1500	116	2044	146
04	05	1073	60	1276	123	2349	183
05	04,09	211	12	483	58	694	70
06	11,12,13,14,16,17	11524	574	7167	623	18690	1197
07	18	11	0	38	6	49	6
08	21,22,23	746	38	971	89	1717	127
09	31	2	0	-	-	2	0
10	32,33,34	2923	163	1166	84	4089	247
11	41,46	37	2	196	22	234	24
12	45	32	1	160	14	193	16
13	51,52,53,54,55,56	98	4	592	59	690	63
14	64,69	9876	252	5033	202	14909	454
15	61,62,63,65	8201	181	6400	185	14601	366
16	71,72	1261	55	2387	189	3649	245
17	83	78	1	141	6	219	7
18	81,82,89	270	24	793	77	1063	102
19	84	-	-	28	3	28	3
20	91,92,93	455	32	623	67	1077	99
21	94	223	13	156	17	379	30
22	95	32	2	109	11	141	13
23	96,97	555	46	1687	138	2242	184
24	99	2125	97	3409	283	5534	380
25	INSGESAMT-TOTAL	41505	1670	36493	2535	77998	4205

S T R A S S E - R O A D - R O U T E

2.1.09 (A1)

INNERSTAATLICHER VERKEHR NACH GUETERGRUPPE UND VERKEHRSART

DANMARK

NATIONAL TRAFFIC BY GROUP OF GOODS AND TYPE OF CARRIAGE

1991

TRAFIC NATIONAL PAR GROUPE DE MARCHANDISES ET GENRE DE TRANSPORT

1000 T/MIO TKM

GUETERGRUPPE GROUP OF GOODS GROUPE DE MARCHANDISES 24	GRUPPE GROUP GROUPE NST/R	WERKVERKEHR OWN ACCOUNT COMPTE PROPRE		GEWERBLICHER VERKEHR HIRE OR REWARD COMPTE D'AUTRUI		INSGESAMT TOTAL	
		1000 T	MIO TKM	1000 T	MIO TKM	1000 T	MIO TKM
01	01	3480	138	6072	343	9552	481
02	02,03	856	42	2630	169	3486	211
03	00,06	217	18	4258	208	4475	226
04	05	1930	94	4866	280	6796	374
05	04,09	8	1	232	20	240	20
06	11,12,13,14,16,17	18571	952	22136	1621	40707	2573
07	18	99	3	1013	60	1112	63
08	21,22,23	181	11	1696	49	1877	60
09	31	102	5	315	26	417	31
10	32,33,34	2862	189	2391	176	5253	364
11	41,46	326	9	847	75	1173	84
12	45	57	3	429	21	486	24
13	51,52,53,54,55,56	629	53	1500	122	2129	175
14	64,69	6372	284	8087	425	14459	710
15	61,62,63,65	6011	141	41433	968	47444	1109
16	71,72	281	15	1988	121	2269	135
17	83	1215	36	3617	112	4832	147
18	81,82,89	712	52	1363	108	2075	160
19	84	228	7	1057	52	1285	59
20	91,92,93	991	54	2157	130	3148	184
21	94	512	47	1497	97	2009	144
22	95	396	22	291	29	687	51
23	96,97	1110	66	2021	172	3131	238
24	99	3230	160	16266	1242	19496	1402
25	INSGESAMT-TOTAL	50376	2403	128162	6624	178538	9027

S T R A S S E - R O A D - R O U T E

INNERSTAATLICHER VERKEHR NACH GUETERGRUPPE UND VERKEHRSART

NATIONAL TRAFFIC BY GROUP OF GOODS AND TYPE OF CARRIAGE

TRAFIC NATIONAL PAR GROUPE DE MARCHANDISES ET GENRE DE TRANSPORT

2.1.10 (A1)
HELLAS
1991
1000 T/MIO TKM

GUETERGRUPPE GROUP OF GOODS GROUPE DE MARCHANDISES 24	GRUPPE GROUP GROUPE NST/R	WERKVERKEHR OWN ACCOUNT COMPTE PROPRE		GEWERBLICHER VERKEHR HIRE OR REWARD COMPTE D'AUTRUI		INSGESAMT TOTAL	
		1000 T	MIO TKM	1000 T	MIO TKM	1000 T	MIO TKM
01	01	706	75	5350	670	6056	745
02	02,03	1974	329	2163	451	4138	780
03	00,06	496	38	172	35	669	73
04	05	2224	283	1852	334	4076	618
05	04,09	34	14	442	90	476	104
06	11,12,13,14,16,17	9247	691	5651	1108	14898	1799
07	18	457	147	1651	199	2108	345
08	21,22,23	43	0	236	24	279	24
09	31	-	-	9	4	9	4
10	32,33,34	1786	37	8892	832	10678	869
11	41,46	-	-	-	-	-	-
12	45	3556	113	6459	290	10015	403
13	51,52,53,54,55,56	1672	71	3018	440	4690	510
14	64,69	17046	392	9418	589	26464	981
15	61,62,63,65	40039	686	31582	1166	71621	1853
16	71,72	297	9	1591	112	1888	121
17	83	1370	56	1975	178	3344	234
18	81,82,89	2039	80	3071	282	5110	362
19	84	-	-	-	-	-	-
20	91,92,93	1648	144	1288	82	2935	226
21	94	127	13	294	66	421	79
22	95	103	17	236	57	339	74
23	96,97	2836	242	5485	1101	8321	1343
24	99	5474	153	3371	229	8845	381
25	INSGESAMT-TOTAL	93173	3591	94206	8338	187379	11929

S T R A S S E - R O A D - R O U T E

INNERSTAATLICHER VERKEHR NACH GUETERGRUPPE UND VERKEHRSART

NATIONAL TRAFFIC BY GROUP OF GOODS AND TYPE OF CARRIAGE

TRAFIC NATIONAL PAR GROUPE DE MARCHANDISES ET GENRE DE TRANSPORT

2.1.11 (A1)
ESPANA
1991
1000 T/MIO TKM

GUETERGRUPPE GROUP OF GOODS GROUPE DE MARCHANDISES 24	GRUPPE GROUP GROUPE NST/R	WERKVERKEHR OWN ACCOUNT COMPTE PROPRE		GEWERBLICHER VERKEHR HIRE OR REWARD COMPTE D'AUTRUI		INSGESAMT TOTAL	
		1000 T	MIO TKM	1000 T	MIO TKM	1000 T	MIO TKM
01	01	3325	163	12141	1324	15466	1486
02	02,03	3802	420	8853	4014	12655	4634
03	00,06	3824	440	10887	1250	14711	1689
04	05	3620	281	7220	1232	10841	1513
05	04,09	391	33	1098	405	1488	438
06	11,12,13,14,16,17	25894	2668	39184	9396	65078	12064
07	18	1126	147	4750	1171	5876	1318
08	21,22,23	2073	88	4489	545	6562	632
09	31	38	1	33	3	71	4
10	32,33,34	10066	516	32403	2492	42469	3008
11	41,46	2155	241	7436	1166	9590	1406
12	45	315	5	2200	185	2515	190
13	51,52,53,54,55,56	5057	580	17834	5292	22891	5872
14	64,69	45834	1634	62146	4623	107979	6256
15	61,62,63,65	57182	1616	152741	6547	209923	8163
16	71,72	2149	58	4836	879	6985	937
17	83	377	32	1997	283	2373	315
18	81,82,89	2762	231	13789	4651	16551	4882
19	84	102	7	1083	351	1185	358
20	91,92,93	8149	422	20316	4085	28464	4507
21	94	1243	129	4254	382	5497	511
22	95	969	63	3022	823	3991	886
23	96,97	5789	790	11535	2798	17324	3587
24	99	17075	771	58293	9432	75368	10203
25	INSGESAMT-TOTAL	203317	11334	482538	63326	685855	74660

S T R A S S E - R O A D - R O U T E

INNERSTAATLICHER VERKEHR NACH GUETERGRUPPE UND VERKEHRSART
 NATIONAL TRAFFIC BY GROUP OF GOODS AND TYPE OF CARRIAGE
 TRAFIC NATIONAL PAR GROUPE DE MARCHANDISES ET GENRE DE TRANSPORT

2.1.12 (A1)
 PORTUGAL
 1991
 1000 T/MIO TKM

GUETERGRUPPE GROUP OF GOODS GROUPE DE MARCHANDISES 24	GRUPPE GROUP GROUPE NST/R	WERKVERKEHR OWN ACCOUNT COMPTE PROPRE		GEWERBLICHER VERKEHR HIRE OR REWARD COMPTE D'AUTRUI		INSGESAMT TOTAL	
		1000 T	MIO TKM	1000 T	MIO TKM	1000 T	MIO TKM
01	01	2174	179	1559	116	3733	295
02	02,03	7603	343	513	33	8116	376
03	00,06	2015	150	269	8	2284	158
04	05	19409	1101	3580	191	22989	1292
05	04,09	806	54	475	30	1281	84
06	11,12,13,14,16,17	23841	1393	6814	573	30655	1966
07	18	740	77	1103	74	1843	151
08	21,22,23	102	8	1862	20	1964	28
09	31	35	1	6	-	41	1
10	32,33,34	2838	139	5089	467	7927	606
11	41,46	549	37	124	29	673	66
12	45	11	1	1166	48	1177	49
13	51,52,53,54,55,56	2619	163	1462	171	4081	334
14	64,69	29096	1085	4859	282	33955	1367
15	61,62,63,65	93996	2383	20981	585	114977	2968
16	71,72	1685	53	721	77	2406	130
17	83	221	10	278	13	499	23
18	81,82,89	1628	114	1833	154	3461	268
19	84	219	19	874	37	1093	56
20	91,92,93	4472	182	2204	189	6676	371
21	94	1435	58	132	21	1567	79
22	95	685	63	525	65	1210	128
23	96,97	4750	382	2060	195	6810	577
24	99	5275	222	2753	188	8028	410
25	INSGESAMT-TOTAL	206204	8217	61242	3566	267446	11783

S T R A S S E - R O A D - R O U T E

INNERSTAATLICHER VERKEHR NACH GUETERGRUPPE UND VERKEHRSART
 NATIONAL TRAFFIC BY GROUP OF GOODS AND TYPE OF CARRIAGE
 TRAFIC NATIONAL PAR GROUPE DE MARCHANDISES ET GENRE DE TRANSPORT

2.1.13 (A1)
 EUR
 1991
 1000 T/MIO TKM

GUETERGRUPPE GROUP OF GOODS GROUPE DE MARCHANDISES 24	GRUPPE GROUP GROUPE NST/R	WERKVERKEHR OWN ACCOUNT COMPTE PROPRE		GEWERBLICHER VERKEHR HIRE OR REWARD COMPTE D'AUTRUI		INSGESAMT TOTAL	
		1000 T	MIO TKM	1000 T	MIO TKM	1000 T	MIO TKM
01	01	60951	3412	88846	8255	149797	11677
02	02,03	90444	7517	63158	13315	153602	20832
03	00,06	33246	2359	65466	4768	98712	7128
04	05	92319	6508	89240	9808	181559	16316
05	04,09	29654	2202	19108	3158	48762	5360
06	11,12,13,14,16,17	602425	45421	450719	72841	1053144	118262
07	18	10352	1469	26621	5299	36972	6768
08	21,22,23	28214	1123	112242	6004	140456	7127
09	31	1257	65	1017	163	2274	228
10	32,33,34	237471	13692	227288	20787	464760	34479
11	41,46	42033	2180	23387	5258	65420	7438
12	45	20972	933	22028	1647	43000	2580
13	51,52,53,54,55,56	67943	5056	169576	30127	237519	35183
14	64,69	488008	17390	374769	29712	862776	47102
15	61,62,63,65	1736929	32904	1434785	45925	3171714	78829
16	71,72	44004	2053	52110	7017	96114	9070
17	83	4816	177	12022	1175	16839	1352
18	81,82,89	191274	7916	212290	28306	403564	36222
19	84	13524	878	18505	3569	32029	4447
20	91,92,93	87044	5791	141525	27756	228568	33547
21	94	64970	2819	50573	5956	95542	8775
22	95	14817	1498	27435	5632	42252	7130
23	96,97	125514	12768	195377	35250	320891	48018
24	99	331651	13589	507636	68426	839287	82015
25	INSGESAMT-TOTAL	4399832	189722	4385722	440165	8785554	629887

S T R A S S E R O A D R O U T E 2.2.01:1 (A4)

INNERSTAATLICHER VERKEHR NACH ENTFERNUNGSABSCHNITT UND GUETERGRUPPE DEUTSCHLAND

NATIONAL TRAFFIC BY LENGTH OF JOURNEY AND GROUP OF GOODS 1991

TRAFFIC NATIONAL PAR TRANCHE DE DISTANCE ET GROUPE DE MARCHANDISES 1000 T/MIO TKM

ENTFERNUNG (KM) DISTANCE (KM)	GUETERGRUPPE - GROUP OF GOODS - GROUPE DE MARCHANDISES												
	1000T												
	01	02	03	04	05	06	07	08	09	10	11	12	13
A. WERKVERKEHR OWN ACCOUNT COMPTE PROPRE													
01 0 - 49	4485	12956	3024	17536	8594	115613	320	5502	460	53838	11980	428	11818
02 50 - 149	2877	5414	962	6816	2294	45613	584	873	241	17760	1899	415	4826
03 150 - 499	1330	1954	42	4155	602	20905	890	790	2	6655	698	468	2112
04 500 +	218	207	-	229	82	2099	58	179	-	114	48	47	198
05 ZUSAMMEN-TOTAL A	8909	20531	4028	28737	11572	184229	1852	7344	703	78367	14625	1357	18953
B. GENERBLICHER VERKEHR HIRE OR REWARD COMPTE D'AUTRUI													
01 0 - 49	6715	1734	6696	18622	1169	33750	558	35183	3	37944	371	200	22994
02 50 - 149	3842	1190	4996	8659	172	24587	1146	2720	37	21620	277	165	12609
03 150 - 499	839	908	308	2423	551	15875	571	1207	-	2346	330	268	9322
04 500 +	82	299	2	346	207	4592	62	241	-	184	38	88	1957
05 ZUSAMMEN-TOTAL B	11479	4131	12002	30049	2099	78803	2337	39352	40	62094	1016	720	46883
C. INSGESAMT-TOTAL													
01 0 - 49	11200	14690	9719	36159	9763	149363	879	40685	462	91782	12350	628	34811
02 50 - 149	6719	6604	5958	15475	2465	70200	1730	3593	279	39380	2176	579	17435
03 150 - 499	2169	2863	351	6578	1153	36780	1461	1998	2	9000	1028	736	11434
04 500 +	300	506	2	575	289	6691	120	421	-	298	86	134	2155
05 INSGESAMT-TOTAL A+B	20387	24662	16030	58786	13670	263033	4189	46696	743	140461	15641	2078	65836

S T R A S S E R O A D R O U T E 2.2.01:2 (A4)

INNERSTAATLICHER VERKEHR NACH ENTFERNUNGSABSCHNITT UND GUETERGRUPPE DEUTSCHLAND

NATIONAL TRAFFIC BY LENGTH OF JOURNEY AND GROUP OF GOODS 1991

TRAFFIC NATIONAL PAR TRANCHE DE DISTANCE ET GROUPE DE MARCHANDISES 1000 T/MIO TKM

ENTFERNUNG (KM) DISTANCE (KM)	GUETERGRUPPE - GROUP OF GOODS - GROUPE DE MARCHANDISES												
	1000T												
	14	15	16	17	18	19	20	21	22	23	24	01-24	01-24
A. WERKVERKEHR OWN ACCOUNT COMPTE PROPRE													
01 0 - 49	63439	813406	1442	693	125782	2534	17909	16631	2394	26218	64696	1381695	17907
02 50 - 149	20401	54575	526	11	6733	1587	3736	4529	1315	8371	11056	203413	17151
03 150 - 499	8897	8736	412	4	2895	679	1474	1339	1163	5701	4813	76715	18894
04 500 +	305	383	41	0	338	25	306	184	93	781	431	6366	3826
05 ZUSAMMEN-TOTAL A	93042	877099	2421	708	135748	4827	23424	22683	4965	41071	80995	1668190	57778
B. GENERBLICHER VERKEHR HIRE OR REWARD COMPTE D'AUTRUI													
01 0 - 49	33352	486299	884	707	76014	751	13745	14200	1291	20338	41179	854699	12327
02 50 - 149	24854	33988	1081	216	10013	1551	6691	4520	1606	9631	25751	201921	17188
03 150 - 499	8612	4173	678	186	9058	674	5904	3062	2150	14636	30964	115046	33319
04 500 +	953	450	119	27	1929	120	1919	739	461	4392	9153	28359	17459
05 ZUSAMMEN-TOTAL B	67771	524910	2762	1135	97013	3096	28259	22521	5508	48998	107047	1200025	80294
C. INSGESAMT-TOTAL													
01 0 - 49	96791	1299705	2326	1400	201796	3286	31654	30831	3685	46556	105875	2236394	30234
02 50 - 149	45255	88563	1608	227	16746	3138	10426	9049	2921	18002	36807	405334	36339
03 150 - 499	17509	12909	1090	189	11953	1354	7378	4401	3313	20336	35776	191761	52214
04 500 +	1258	833	159	27	2267	145	2225	923	555	5174	9584	34726	21286
05 INSGESAMT-TOTAL A+B	160813	1402009	5183	1843	232762	7923	51683	45204	10473	90068	188042	2868215	138072

S T R A S S E - R O A D - R O U T E 2.2.02:1 (A4)

INNERSTAATLICHER VERKEHR NACH ENTFERNUNGSABSCHNITT UND GUETERGRUPPE FRANCE

NATIONAL TRAFFIC BY LENGTH OF JOURNEY AND GROUP OF GOODS 1991

TRAFIC NATIONAL PAR TRANCHE DE DISTANCE ET GROUPE DE MARCHANDISES 1000 T/MIO TKM

ENTFERNUNG (KM) DISTANCE (KM)	GUETERGRUPPE - GROUP OF GOODS - GROUPE DE MARCHANDISES												
	1000T												
	01	02	03	04	05	06	07	08	09	10	11	12	13
A. WERKVERKEHR OWN ACCOUNT COMPTE PROPRE													
01 0 - 49	22132	3675	2824	8289	2464	35329	1230	4246	-	13692	4651	9049	1985
02 50 - 149	5516	3837	2936	5264	1316	38277	827	556	9	14587	1497	1422	2140
03 150 - 499	1333	2586	1905	2580	1379	20280	414	79	8	5599	322	359	1842
04 500 +	56	431	174	190	74	1925	25	1	-	153	13	22	136
05 ZUSAMMEN-TOTAL A	29038	10529	7839	16323	5233	95811	2497	4882	17	34031	6483	10871	6103
B. GEWERBLICHER VERKEHR HIRE OR REWARD COMPTE D'AUTRUI													
01 0 - 49	8355	1465	10015	4572	385	15185	600	4201	17	6569	1031	4132	2228
02 50 - 149	7447	2578	2810	4513	321	20702	834	1976	146	13117	709	1162	1849
03 150 - 499	4869	3128	672	3391	743	28758	1384	686	23	10010	595	380	4803
04 500 +	287	1803	164	711	274	10013	301	69	-	559	108	118	2143
05 ZUSAMMEN-TOTAL B	20958	8974	13660	13187	1724	74659	3120	6931	186	30255	2444	5792	11024
C. INSGESAMT-TOTAL													
01 0 - 49	30488	5140	12839	12861	2850	50514	1830	8447	17	20261	5682	13201	4213
02 50 - 149	12964	6415	5746	9777	1637	58979	1662	2532	155	27704	2206	2584	3989
03 150 - 499	6202	5714	2577	5971	2122	49038	1799	765	31	15608	917	738	6645
04 500 +	343	2234	337	901	349	11938	326	70	-	712	121	140	2279
05 INSGESAMT-TOTAL A+B	49996	19503	21499	29510	6957	170470	5616	11813	202	64286	8927	16664	17127

S T R A S S E - R O A D - R O U T E 2.2.02:2 (A4)

INNERSTAATLICHER VERKEHR NACH ENTFERNUNGSABSCHNITT UND GUETERGRUPPE FRANCE

NATIONAL TRAFFIC BY LENGTH OF JOURNEY AND GROUP OF GOODS 1991

TRAFIC NATIONAL PAR TRANCHE DE DISTANCE ET GROUPE DE MARCHANDISES 1000 T/MIO TKM

ENTFERNUNG (KM) DISTANCE (KM)	GUETERGRUPPE - GROUP OF GOODS - GROUPE DE MARCHANDISES												
	1000T												
	14	15	16	17	18	19	20	21	22	23	24	01-24	01-24
A. WERKVERKEHR OWN ACCOUNT COMPTE PROPRE													
01 0 - 49	63775	349131	15104	108	1998	1040	5059	1564	1459	6529	16352	571704	7665
02 50 - 149	9421	19371	3759	1	1914	771	1956	1396	514	3800	6029	127117	8148
03 150 - 499	2211	1949	1027	-	2076	251	1735	1215	755	3714	2285	55903	9639
04 500 +	123	63	9	-	344	5	443	185	209	636	325	5543	3604
05 ZUSAMMEN-TOTAL A	75530	370514	19900	108	6333	2067	9194	4360	2937	14679	24991	760268	29057
B. GEWERBLICHER VERKEHR HIRE OR REWARD COMPTE D'AUTRUI													
01 0 - 49	34071	205749	5639	104	6158	203	4763	2834	1580	4444	8855	333155	5667
02 50 - 149	14724	29753	2821	110	3802	342	4037	1515	764	4769	15226	136026	10477
03 150 - 499	8704	8543	3383	282	6336	727	6977	1755	1824	10079	20415	123468	30313
04 500 +	1265	1234	630	40	3318	200	2893	757	610	4260	5240	36988	24670
05 ZUSAMMEN-TOTAL B	58764	245279	12474	535	19614	1472	18669	6860	4778	23552	49737	634647	71127
C. INSGESAMT-TOTAL													
01 0 - 49	97846	554879	20743	211	8156	1243	9822	4398	3039	10973	25207	904859	13332
02 50 - 149	24144	49124	6580	111	5716	1113	5993	2910	1278	8569	21255	263144	18626
03 150 - 499	10915	10492	4411	282	8412	978	8713	2970	2578	13793	22701	184371	39952
04 500 +	1388	1298	639	40	3663	205	3336	942	820	4896	5565	42541	28275
05 INSGESAMT-TOTAL A+B	134293	615793	32374	644	25946	3538	27864	11220	7715	38231	74727	1394915	100184

S T R A S S E R O A D R O U T E 2.2.03:1 (A4)

INNERSTAATLICHER VERKEHR NACH ENTFERNUNGSABSCHNITT UND GUETERGRUPPE ITALIA

NATIONAL TRAFFIC BY LENGTH OF JOURNEY AND GROUP OF GOODS 1991

TRAFIC NATIONAL PAR TRANCHE DE DISTANCE ET GROUPE DE MARCHANDISES 1000 T/MIO TKM

ENTFERNUNG (KM) DISTANCE (KM)	1000T												
	GUETERGRUPPE			GROUP OF GOODS				GROUPE DE MARCHANDISES					
	01	02	03	04	05	06	07	08	09	10	11	12	13
A. WERKVERKEHR OWN ACCOUNT COMPTE PROPRE													
01 0 - 49	622	9662	0	3325	502	24637	91	180	6	17275	7815	55	11586
02 50 - 149	3741	3725		849	2196	14172	222		110	10869	2308		4101
03 150 - 499	79	3427	36	623	101	5503	1098		12	3685	1792		2016
04 500 +		80			315	790	160			14	180		184
05 ZUSAMMEN-TOTAL A	4442	16894	37	4797	3113	45101	1571	180	128	31844	12094	55	17887
B. GEWERBLICHER VERKEHR HIRE OR REWARD COMPTE D'AUTRUI													
01 0 - 49	452	2819		1690	648	19910	453	57		8427	1366	126	5736
02 50 - 149	4724	1992	104	1229	1920	16782	979	342		19820	555	29	8128
03 150 - 499	2169	3160	182	1877	1073	21548	3618	175	375	23389	1796	229	12674
04 500 +	388	738	368	486	365	9515	1140			331	2847		5143
05 ZUSAMMEN-TOTAL B	7732	8708	654	5282	4006	67755	6190	573	375	51966	6524	384	31681
C. INSGESAMT-TOTAL													
01 0 - 49	1074	12481	0	5015	1150	44547	544	237	6	25702	9181	181	17322
02 50 - 149	8464	5717	104	2078	4116	30954	1201	342	110	30689	2863	29	12228
03 150 - 499	2248	6586	218	2500	1174	27050	4716	175	387	27074	3548	229	14690
04 500 +	388	818	368	486	679	10306	1300			345	3026		5327
05 INSGESAMT-TOTAL A+B	12174	25601	691	10079	7119	112856	7761	754	503	83810	18618	440	49567

S T R A S S E R O A D R O U T E 2.2.03:2 (A4)

INNERSTAATLICHER VERKEHR NACH ENTFERNUNGSABSCHNITT UND GUETERGRUPPE ITALIA

NATIONAL TRAFFIC BY LENGTH OF JOURNEY AND GROUP OF GOODS 1991

TRAFIC NATIONAL PAR TRANCHE DE DISTANCE ET GROUPE DE MARCHANDISES 1000 T/MIO TKM

ENTFERNUNG (KM) DISTANCE (KM)	1000T												MIO TKM	
	GUETERGRUPPE			GROUP OF GOODS						GROUPE DE MARCHANDISES				
	14	15	16	17	18	19	20	21	22	23	24	01-24	01-24	
A. WERKVERKEHR OWN ACCOUNT COMPTE PROPRE														
01 0 - 49	89916	100682	1103	376	3043	247	10031	1373	911	5363	7795	296596	5375	
02 50 - 149	10343	15753	1294		1948	514	3994	242	308	7315	2503	86505	7143	
03 150 - 499	482	2312	58		896	196	1658	273	40	3691	1346	29323	6783	
04 500 +		71			288		54		169	1280		3585	2533	
05 ZUSAMMEN-TOTAL A	100741	118818	2455	376	6174	957	15736	1887	1428	17650	11643	416009	21834	
B. GEWERBLICHER VERKEHR HIRE OR REWARD COMPTE D'AUTRUI														
01 0 - 49	26821	42109	777	538	2902	1764	5781	477	490	4032	11759	139135	3075	
02 50 - 149	16974	19603	2234	119	8812	916	5920	965	670	7992	21262	142069	13361	
03 150 - 499	11903	5617	3728	513	11965	3146	12026	522	1741	14773	20520	158679	40638	
04 500 +	926	1939	617	207	2073	334	7637	238	1282	1747	5773	44142	37375	
05 ZUSAMMEN-TOTAL B	56624	69318	7355	1377	25752	6159	31364	2203	4184	28544	59314	484025	94450	
C. INSGESAMT-TOTAL														
01 0 - 49	116738	142791	1880	914	5944	2011	15812	1850	1402	9395	19554	435731	8450	
02 50 - 149	27317	35356	3528	119	10760	1430	9913	1206	978	15308	23766	228575	20504	
03 150 - 499	12385	7929	3785	513	12861	3342	13684	795	1781	18464	21866	188002	47421	
04 500 +	926	2060	617	207	2361	334	7691	238	1451	3027	5773	47727	39908	
05 INSGESAMT-TOTAL A+B	157366	188135	9810	1753	31926	7116	47100	4090	5612	46194	70958	900034	116283	

STRASSE - ROAD -
 INNERSTAATLICHER VERKEHR NACH ENTFERNUNGSABSCHNITT UND GUETERGRUPPE
 NATIONAL TRAFFIC BY LENGTH OF JOURNEY AND GROUP OF GOODS
 TRAFIC NATIONAL PAR TRANCHE DE DISTANCE ET GROUPE DE MARCHANDISES

ROUTE

2.2.04:1 (A4)

NEDERLAND

1991

1000 T/MIO TKM

ENTFERNUNG (KM) DISTANCE (KM)	GUETERGRUPPE			GROUP OF GOODS			GRUPE DE MARCHANDISES						
	1000T												
	01	02	03	04	05	06	07	08	09	10	11	12	13
A. WERKVERKEHR OWN ACCOUNT COMPTE PROPRE													
01 0 - 49	360	3084	577	747	1268	18017	64	100		3709	870	15	308
02 50 - 149	151	2894	820	740	938	15208	331	66		3099	403	44	353
03 150 - 499	51	1181	381	376	660	4367	189	33		660	69	8	357
04 500 +		4	6	3	0	21							3
05 ZUSAMMEN-TOTAL A	562	7162	1784	1866	2866	37614	585	198		7468	1343	67	1021
B. GEWERBLICHER VERKEHR HIRE OR REWARD COMPTE D'AUTRUI													
01 0 - 49	611	5073	3668	1206	1602	18572	428	168	19	6968	373	24	2822
02 50 - 149	468	3515	5111	1439	1322	16049	596	81		3210	250	50	2146
03 150 - 499	146	1940	469	744	602	6941	266	147		468	150	10	1698
04 500 +		2	0	2	1	26				1			4
05 ZUSAMMEN-TOTAL B	1225	10530	9248	3390	3527	40688	1290	396	19	10647	773	85	6670
C. INSGESAMT-TOTAL													
01 0 - 49	971	8156	4245	1953	2869	36590	492	268	19	10678	1243	39	3130
02 50 - 149	619	6409	5931	2179	2260	31258	927	147		6309	653	94	2498
03 150 - 499	197	3121	850	1121	1262	10407	455	179		1127	219	18	2055
04 500 +		6	6	4	2	47				1			7
05 INSGESAMT-TOTAL A+B	1787	17692	11032	5257	6392	78302	1875	595	19	18115	2115	152	7691

STRASSE - ROAD -
 INNERSTAATLICHER VERKEHR NACH ENTFERNUNGSABSCHNITT UND GUETERGRUPPE
 NATIONAL TRAFFIC BY LENGTH OF JOURNEY AND GROUP OF GOODS
 TRAFIC NATIONAL PAR TRANCHE DE DISTANCE ET GROUPE DE MARCHANDISES

ROUTE

2.2.04:2 (A4)

NEDERLAND

1991

1000 T/MIO TKM

ENTFERNUNG (KM) DISTANCE (KM)	GUETERGRUPPE			GROUP OF GOODS			GRUPE DE MARCHANDISES						MIO TKM
	1000T												
	14	15	16	17	18	19	20	21	22	23	24	01-24	
A. WERKVERKEHR OWN ACCOUNT COMPTE PROPRE													
01 0 - 49	3248	24081	1726		16299	880	309	405	178	1602	4409	82256	1377
02 50 - 149	1592	1658	1433		912	265	306	326	164	1476	2295	35474	3047
03 150 - 499	540	201	923		879	86	242	244	147	1060	554	13208	2919
04 500 +	3	3			12		6	2	4	12	2	81	45
05 ZUSAMMEN-TOTAL A	5383	25943	4082		18102	1231	863	976	493	4149	7261	131019	7388
B. GEWERBLICHER VERKEHR HIRE OR REWARD COMPTE D'AUTRUI													
01 0 - 49	8241	67677	1663	7	4415	696	1276	937	646	2565	16084	145743	2627
02 50 - 149	8816	4341	1262	49	2909	463	1976	1127	731	4451	10630	70995	6371
03 150 - 499	3590	1196	653	6	2426	330	1200	694	398	3317	4873	31362	6597
04 500 +	6	0			5		7	5	1	14	20	93	54
05 ZUSAMMEN-TOTAL B	20653	73214	3578	62	9755	1489	4460	2762	1777	10347	31607	248193	15648
C. INSGESAMT-TOTAL													
01 0 - 49	11489	91759	3389	7	20714	1576	1586	1342	824	4167	20493	228000	4004
02 50 - 149	10408	5999	2696	49	3821	728	2282	1453	895	5927	12925	106469	9417
03 150 - 499	4130	1397	1576	6	3305	416	1442	938	546	4377	5428	44570	9516
04 500 +	9	3			17		13	7	5	25	22	173	99
05 INSGESAMT-TOTAL A+B	26036	99157	7660	62	27857	2720	5323	3738	2270	14497	38868	379212	23036

S T R A S S E R O A D R O U T E

INNERSTAATLICHER VERKEHR NACH ENTFERNUNGSABSCHNITT UND GUETERGRUPPE

NATIONAL TRAFFIC BY LENGTH OF JOURNEY AND GROUP OF GOODS

TRAFIC NATIONAL PAR TRANCHE DE DISTANCE ET GROUPE DE MARCHANDISES

2.2.05:1 (A4)
BELGIQUE/BELGIE
1991
1000 T/MIO TKM

ENTFERNUNG (KM) DISTANCE (KM)	GUETERGRUPPE - GROUP OF GOODS - GROUPE DE MARCHANDISES												
	1000T												
	01	02	03	04	05	06	07	08	09	10	11	12	13
A. WERKVERKEHR OWN ACCOUNT COMPTE PROPRE													
01 0 - 49	759	3992	2517	1975	692	14303	218	3285	-	5146	882	16	3341
02 50 - 149	587	1446	962	1994	598	9195	234	245	18	2910	355	28	2244
03 150 - 499	61	166	112	751	50	1406	27	16	-	213	3	-	250
04 500 +	-	-	-	-	-	-	-	-	-	-	-	-	-
05 ZUSAMMEN-TOTAL A	1407	5603	3590	4720	1340	24904	479	3547	18	8270	1240	44	5835
B. GEMERBLICHER VERKEHR HIRE OR REWARD COMPTE D'AUTRUI													
01 0 - 49	313	800	1987	1888	285	6347	98	3259	-	2528	1076	828	3308
02 50 - 149	407	661	1205	1481	290	6186	414	2458	21	2460	373	127	2951
03 150 - 499	45	112	82	792	43	1061	32	173	-	185	11	10	510
04 500 +	-	-	-	-	-	-	-	-	-	-	-	-	-
05 ZUSAMMEN-TOTAL B	764	1573	3274	4162	619	13594	545	5890	21	5173	1459	965	6769
C. INSGESAMT-TOTAL													
01 0 - 49	1072	4791	4504	3863	978	20650	316	6544	-	7674	1957	844	6649
02 50 - 149	994	2107	2167	3475	888	15381	648	2703	38	5371	728	155	5195
03 150 - 499	105	278	193	1544	93	2467	60	190	-	397	14	10	760
04 500 +	-	-	-	-	-	-	-	-	-	-	-	-	-
05 INSGESAMT-TOTAL A+B	2171	7176	6864	8882	1959	38498	1024	9437	38	13442	2699	1009	12604

S T R A S S E R O A D R O U T E

INNERSTAATLICHER VERKEHR NACH ENTFERNUNGSABSCHNITT UND GUETERGRUPPE

NATIONAL TRAFFIC BY LENGTH OF JOURNEY AND GROUP OF GOODS

TRAFIC NATIONAL PAR TRANCHE DE DISTANCE ET GROUPE DE MARCHANDISES

2.2.05:2 (A4)
BELGIQUE/BELGIE
1991
1000 T/MIO TKM

ENTFERNUNG (KM) DISTANCE (KM)	GUETERGRUPPE - GROUP OF GOODS - GROUPE DE MARCHANDISES												MIO TKM
	1000T												
	14	15	16	17	18	19	20	21	22	23	24	01-24	
A. WERKVERKEHR OWN ACCOUNT COMPTE PROPRE													
01 0 - 49	17977	38307	4020	43	2762	161	2386	3340	605	3317	4727	114770	2046
02 50 - 149	4423	5571	1234	23	1864	152	1328	652	183	2346	2756	41348	3469
03 150 - 499	370	383	107	53	214	1	153	190	72	401	224	5225	993
04 500 +	-	-	-	-	-	-	-	-	-	-	-	-	-
05 ZUSAMMEN-TOTAL A	22770	44261	5361	119	4840	314	3867	4183	860	6064	7708	161343	6509
B. GEMERBLICHER VERKEHR HIRE OR REWARD COMPTE D'AUTRUI													
01 0 - 49	5718	39855	2438	-	3789	-	1628	491	268	2819	1921	81643	1559
02 50 - 149	5016	12114	1283	5	2479	324	1444	430	626	2843	2702	48302	4056
03 150 - 499	666	1007	256	-	484	37	367	78	42	620	690	7302	1376
04 500 +	-	-	-	-	-	-	-	-	-	-	-	-	-
05 ZUSAMMEN-TOTAL B	11399	52976	3976	5	6752	361	3439	1000	935	6282	5313	137247	6992
C. INSGESAMT-TOTAL													
01 0 - 49	23695	78162	6457	43	6551	161	4014	3832	872	6136	6449	196414	3605
02 50 - 149	9439	17685	2517	28	4343	476	2772	1083	809	5189	5458	89649	7525
03 150 - 499	1036	1390	363	53	698	38	520	269	114	1021	914	12526	2370
04 500 +	-	-	-	-	-	-	-	-	-	-	-	-	-
05 INSGESAMT-TOTAL A+B	34169	97237	9338	124	11592	675	7306	5183	1795	12346	13021	298589	13500

S T R A S S E R O A D R O U T E 2.2.07:1 (A4)

INNERSTAATLICHER VERKEHR NACH ENTFERNUNGSABSCHNITT UND GUETERGRUPPE UNITED KINGDOM

NATIONAL TRAFFIC BY LENGTH OF JOURNEY AND GROUP OF GOODS 1991

TRAFIC NATIONAL PAR TRANCHE DE DISTANCE ET GROUPE DE MARCHANDISES 1000 T/MIO TKM

ENTFERNUNG (KM) DISTANCE (KM)	1000T												
	GUETERGRUPPE				GROUP OF GOODS				GROUPE DE MARCHANDISES				
	01	02	03	04	05	06	07	08	09	10	11	12	13
A. WERKVERKEHR OWN ACCOUNT COMPTE PROPRE													
01 0 - 49	3178	5739	5729	3373	2238	52257	187	6835	72	29205	2085	2624	3216
02 50 - 149	2539	5545	2313	3294	1190	50111	394	1709	142	25046	1059	1532	2941
03 150 - 499	641	3406	808	952	616	22784	339	363		2725	38	449	1788
04 500 +		120	23		37	536	15	11		41			124
05 ZUSAMMEN-TOTAL A	6359	14810	8873	7619	4081	125689	935	8918	214	57017	3182	4605	8069
B. GEWERBLICHER VERKEHR HIRE OR REWARD COMPTE D'AUTRUI													
01 0 - 49	8291	3963	6402	3538	685	28551	1188	33189		7271	516	878	15767
02 50 - 149	8087	4112	1912	5072	1617	30260	1374	10436	14	7148	1143	1356	9361
03 150 - 499	3320	6066	1132	5460	1933	32755	1983	5803		2749	909	1421	16323
04 500 +	132	500	94	306	168	2704	40	417		44		12	694
05 ZUSAMMEN-TOTAL B	19830	14641	9541	14376	4403	94269	4584	49845	14	17213	2568	3666	42144
C. INSGESAMT-TOTAL													
01 0 - 49	11469	9703	12130	6911	2922	80808	1374	40023	72	36476	2600	3502	18983
02 50 - 149	10626	9657	4225	8366	2807	80371	1768	12145	156	32194	2202	2888	12301
03 150 - 499	3961	9472	1941	6412	2550	55539	2322	6167		5474	947	1870	18111
04 500 +	132	620	118	306	205	3240	55	428		85		12	819
05 INSGESAMT-TOTAL A+B	26189	29452	18414	21994	8484	219958	5519	58762	229	74229	5750	8271	50213

S T R A S S E R O A D R O U T E 2.2.07:2 (A4)

INNERSTAATLICHER VERKEHR NACH ENTFERNUNGSABSCHNITT UND GUETERGRUPPE UNITED KINGDOM

NATIONAL TRAFFIC BY LENGTH OF JOURNEY AND GROUP OF GOODS 1991

TRAFIC NATIONAL PAR TRANCHE DE DISTANCE ET GROUPE DE MARCHANDISES 1000 T/MIO TKM

ENTFERNUNG (KM) DISTANCE (KM)	1000T												MID TKM
	GUETERGRUPPE				GROUP OF GOODS				GROUPE DE MARCHANDISES				
	14	15	16	17	18	19	20	21	22	23	24	01-24	
A. WERKVERKEHR OWN ACCOUNT COMPTE PROPRE													
01 0 - 49	65706	79409	3056	165	3348	2504	9019	4139	824	8627	139844	433378	8412
02 50 - 149	12992	13923	731	65	5158	904	5469	2003	548	9536	17583	164726	14398
03 150 - 499	3514	1498	313	15	4044	172	3547	1131	577	8215	8167	66105	15762
04 500 +	106	35	11		115		211	68		484	281	2220	1368
05 ZUSAMMEN-TOTAL A	82318	94865	4112	245	12665	3579	18246	7341	1949	26862	165875	668428	39940
B. GEWERBLICHER VERKEHR HIRE OR REWARD COMPTE D'AUTRUI													
01 0 - 49	43354	156883	3767	566	8977	765	9805	2901	2080	15770	103837	458943	10074
02 50 - 149	16830	47758	3329	304	8052	741	7718	2527	1531	13812	31583	216078	19355
03 150 - 499	9534	11001	3143	31	14684	1263	10383	3311	2407	23302	33398	192311	50612
04 500 +	298	310	202		842	116	839	155	50	1981	1708	11613	7224
05 ZUSAMMEN-TOTAL B	70016	215951	10441	900	32556	2886	28745	8894	6069	54865	170526	878944	87266
C. INSGESAMT-TOTAL													
01 0 - 49	109060	236292	6823	731	12325	3269	18824	7041	2905	24398	243680	892322	18487
02 50 - 149	29822	61681	4061	369	13210	1645	13187	4530	2079	23348	49166	382803	33753
03 150 - 499	13047	12499	3456	46	18728	1436	13930	4442	2984	31517	41565	258415	66374
04 500 +	405	345	213		958	116	1050	223	50	2465	1989	13832	8592
05 INSGESAMT-TOTAL A+B	152334	310816	14553	1145	45221	6466	46991	16235	8018	81728	336400	1547373	127206

S T R A S S E R O A D R O U T E 2.2.08:1 (A4)

INNERSTAATLICHER VERKEHR NACH ENTFERNUNGSABSCHNITT UND GUETERGRUPPE IRELAND

NATIONAL TRAFFIC BY LENGTH OF JOURNEY AND GROUP OF GOODS 1991

TRAFIC NATIONAL PAR TRANCHE DE DISTANCE ET GROUPE DE MARCHANDISES 1000 T/MIO TKM

ENTFERNUNG (KM) DISTANCE (KM)	GUETERGRUPPE - GROUP OF GOODS - GROUPE DE MARCHANDISES												
	1000T												
	01	02	03	04	05	06	07	08	09	10	11	12	13
A. WERKVERKEHR OWN ACCOUNT COMPTE PROPRE													
01 0 - 49	337	382	329	660	124	7477	11	487	1	1796	20	22	57
02 50 - 149	200	190	168	337	78	3483		217	1	938	12	8	38
03 150 - 499	11	107	46	76	8	563		42		189	5	2	3
04 500 +													
05 ZUSAMMEN-TOTAL A	549	679	543	1073	211	11524	11	746	2	2923	37	32	98
B. GEWERBLICHER VERKEHR HIRE OR REWARD COMPTE D'AUTRUI													
01 0 - 49	895	155	399	432	98	3351	12	378		513	66	17	195
02 50 - 149	617	134	977	584	250	2289	5	411		560	83	136	246
03 150 - 499	225	153	125	260	129	1527	21	182		92	47	7	151
04 500 +					6								
05 ZUSAMMEN-TOTAL B	1737	442	1500	1276	483	7167	38	971		1166	196	160	592
C. INSGESAMT-TOTAL													
01 0 - 49	1233	537	728	1092	223	10828	23	864	1	2309	86	40	252
02 50 - 149	817	324	1145	921	328	5772	5	628	1	1498	96	144	284
03 150 - 499	236	260	171	336	137	2090	21	224		281	52	9	154
04 500 +					6								
05 INSGESAMT-TOTAL A+B	2285	1121	2044	2349	694	18690	49	1717	2	4089	234	193	690

S T R A S S E R O A D R O U T E 2.2.08:2 (A4)

INNERSTAATLICHER VERKEHR NACH ENTFERNUNGSABSCHNITT UND GUETERGRUPPE IRELAND

NATIONAL TRAFFIC BY LENGTH OF JOURNEY AND GROUP OF GOODS 1991

TRAFIC NATIONAL PAR TRANCHE DE DISTANCE ET GROUPE DE MARCHANDISES 1000 T/MIO TKM

ENTFERNUNG (KM) DISTANCE (KM)	GUETERGRUPPE - GROUP OF GOODS - GROUPE DE MARCHANDISES												
	1000T												
	14	15	16	17	18	19	20	21	22	23	24	01-24	01-24
A. WERKVERKEHR OWN ACCOUNT COMPTE PROPRE													
01 0 - 49	8872	7497	993	73	118		260	113	19	228	1458	31335	618
02 50 - 149	947	619	216	5	103		141	99	11	247	573	8632	734
03 150 - 499	57	84	52		49		54	11	2	80	94	1538	319
04 500 +		0									0	0	0
05 ZUSAMMEN-TOTAL A	9876	8201	1261	78	270		455	223	32	555	2125	41505	1670
B. GEWERBLICHER VERKEHR HIRE OR REWARD COMPTE D'AUTRUI													
01 0 - 49	3744	5725	1154	101	364	15	246	65	46	740	1860	20572	420
02 50 - 149	1143	587	776	31	228	2	210	47	32	663	764	10774	963
03 150 - 499	146	88	457	9	201	12	167	44	31	285	775	5133	1143
04 500 +										9	9	15	8
05 ZUSAMMEN-TOTAL B	5033	6400	2387	141	793	28	623	156	109	1687	3409	36493	2535
C. INSGESAMT-TOTAL													
01 0 - 49	12616	13222	2147	174	482	15	506	178	65	968	3319	51907	1038
02 50 - 149	2089	1206	992	36	331	2	350	145	43	909	1337	19406	1697
03 150 - 499	204	173	509	9	250	12	221	55	33	365	869	6670	1462
04 500 +		0								9	9	15	9
05 INSGESAMT-TOTAL A+B	14909	14601	3649	219	1063	28	1077	379	141	2242	5534	77998	4205

S T R A S S E R O A D R O U T E 2.2.09:1 (A4)

INNERSTAATLICHER VERKEHR NACH ENTFERNUNGSABSCHNITT UND GUETERGRUPPE DANMARK

NATIONAL TRAFFIC BY LENGTH OF JOURNEY AND GROUP OF GOODS 1991

TRAFIC NATIONAL PAR TRANCHE DE DISTANCE ET GROUPE DE MARCHANDISES 1000 T/MIO TKM

ENTFERNUNG (KM) DISTANCE (KM)	GUETERGRUPPE			GROUP OF GOODS			GROUPE DE MARCHANDISES						
	1000T												
	01	02	03	04	05	06	07	08	09	10	11	12	13
A. WERKVERKEHR OWN ACCOUNT COMPTE PROPRE													
01 0 - 49	2074	477	71	1115	-	9074	91	80	60	993	220	20	201
02 50 - 149	1269	226	76	674	8	6993	-	95	21	1313	82	31	231
03 150 - 499	137	153	60	141	-	2361	8	7	22	556	24	6	196
04 500 +	-	-	10	-	-	143	-	-	-	-	-	-	-
05 ZUSAMMEN-TOTAL A	3480	856	217	1930	8	18571	99	182	103	2862	326	57	628
B. GEWERBLICHER VERKEHR HIRE OR REWARD COMPTE D'AUTRUI													
01 0 - 49	2919	1238	2342	2738	90	8065	405	1429	35	565	213	280	668
02 50 - 149	2416	970	1413	1509	92	9216	530	178	221	1102	425	124	503
03 150 - 499	737	348	497	591	50	4795	78	89	59	724	209	25	297
04 500 +	-	73	6	27	-	61	-	-	-	-	-	-	32
05 ZUSAMMEN-TOTAL B	6072	2629	4258	4865	232	22137	1013	1696	315	2391	847	429	1500
C. INSGESAMT-TOTAL													
01 0 - 49	4993	1715	2413	3853	90	17139	496	1509	95	1558	433	300	869
02 50 - 149	3685	1196	1489	2183	100	16209	530	273	242	2415	507	155	734
03 150 - 499	874	501	557	732	50	7156	86	96	81	1280	233	31	493
04 500 +	-	73	16	27	-	204	-	-	-	-	-	-	32
05 INSGESAMT-TOTAL A+B	9552	3485	4475	6795	240	40708	1112	1878	418	5253	1173	486	2128

S T R A S S E R O A D R O U T E 2.2.09:2 (A4)

INNERSTAATLICHER VERKEHR NACH ENTFERNUNGSABSCHNITT UND GUETERGRUPPE DANMARK

NATIONAL TRAFFIC BY LENGTH OF JOURNEY AND GROUP OF GOODS 1991

TRAFIC NATIONAL PAR TRANCHE DE DISTANCE ET GROUPE DE MARCHANDISES 1000 T/MIO TKM

ENTFERNUNG (KM) DISTANCE (KM)	GUETERGRUPPE			GROUP OF GOODS			GROUPE DE MARCHANDISES							MIO TKM
	1000T													
	14	15	16	17	18	19	20	21	22	23	24	01-24	01-24	
A. WERKVERKEHR OWN ACCOUNT COMPTE PROPRE														
01 0 - 49	3931	4965	120	976	249	152	474	230	139	464	1888	28064	507	
02 50 - 149	2028	977	152	221	269	70	336	121	180	379	875	16627	1103	
03 150 - 499	405	69	10	17	194	7	181	161	77	258	467	5517	747	
04 500 +	8	-	-	-	-	-	-	-	-	9	-	170	46	
05 ZUSAMMEN-TOTAL A	6372	6011	282	1214	712	229	991	512	396	1110	3230	50378	2403	
B. GEWERBLICHER VERKEHR HIRE OR REWARD COMPTE D'AUTRUI														
01 0 - 49	4840	34476	1063	2627	494	610	1263	720	58	786	7070	74994	1190	
02 50 - 149	2198	5945	652	842	505	335	529	496	141	704	4922	35968	2583	
03 150 - 499	1040	1012	272	147	365	112	361	272	92	502	3954	16628	2683	
04 500 +	10	-	-	-	-	-	4	9	-	29	319	570	168	
05 ZUSAMMEN-TOTAL B	8088	41433	1987	3616	1364	1057	2157	1497	291	2021	16265	128160	6624	
C. INSGESAMT-TOTAL														
01 0 - 49	8771	39441	1183	3603	743	762	1737	950	197	1250	8958	103058	1698	
02 50 - 149	4226	6922	804	1063	774	405	865	617	321	1083	5797	52595	3686	
03 150 - 499	1445	1081	282	164	559	119	542	433	169	760	4421	22145	3430	
04 500 +	18	-	-	-	-	-	4	9	-	38	319	740	214	
05 INSGESAMT-TOTAL A+B	14460	47444	2269	4830	2076	1286	3148	2009	687	3131	19495	178538	9027	

S T R A S S E R O A D R O U T E 2.2.10:1 (A4)

INNERSTAATLICHER VERKEHR NACH ENTFERNUNGSABSCHNITT UND GUETERGRUPPE HELLAS

NATIONAL TRAFFIC BY LENGTH OF JOURNEY AND GROUP OF GOODS 1991

TRAFIC NATIONAL PAR TRANCHE DE DISTANCE ET GROUPE DE MARCHANDISES 1000 T/MIO TKM

ENTFERNUNG (KM) DISTANCE (KM)	1000T												
	GUETERGRUPPE				GROUP OF GOODS				GROUPE DE MARCHANDISES				
	01	02	03	04	05	06	07	08	09	10	11	12	13
A. WERKVERKEHR OWN ACCOUNT COMPTE PROPRE													
01 0 - 49	308	442	278	753	9	5971	109	43		1710		3426	1375
02 50 - 149	294	442	113	982		1811	104			33		127	133
03 150 - 499	69	1050	97	330	6	1220	93			42		2	137
04 500 +	34	40	9	159	19	245	150						27
05 ZUSAMMEN-TOTAL A	706	1974	496	2224	34	9247	457	43		1786		3556	1672
B. GEWERBLICHER VERKEHR HIRE OR REWARD COMPTE D'AUTRUI													
01 0 - 49	1588	323	6	590	99	1870	672	68		4072		5008	2035
02 50 - 149	2708	575	57	498	52	903	604	168		2401		1313	137
03 150 - 499	734	1139	110	550	233	2248	288		9	2401		138	342
04 500 +	321	126		214	58	629	87			18			505
05 ZUSAMMEN-TOTAL B	5350	2163	172	1852	442	5651	1651	236	9	8892		6459	3018
C. INSGESAMT-TOTAL													
01 0 - 49	1896	766	284	1343	108	7841	782	111		5782		8434	3410
02 50 - 149	3002	1016	170	1480	52	2714	708	168		2434		1440	270
03 150 - 499	803	2189	206	880	239	3468	381		9	2443		140	478
04 500 +	355	166	9	373	76	874	237			18			531
05 INSGESAMT-TOTAL A+B	6056	4138	669	4076	476	14898	2108	279	9	10678		10015	4690

S T R A S S E R O A D R O U T E 2.2.10:2 (A4)

INNERSTAATLICHER VERKEHR NACH ENTFERNUNGSABSCHNITT UND GUETERGRUPPE HELLAS

NATIONAL TRAFFIC BY LENGTH OF JOURNEY AND GROUP OF GOODS 1991

TRAFIC NATIONAL PAR TRANCHE DE DISTANCE ET GROUPE DE MARCHANDISES 1000 T/MIO TKM

ENTFERNUNG (KM) DISTANCE (KM)	1000T												MIO TKM	
	GUETERGRUPPE				GROUP OF GOODS				GROUPE DE MARCHANDISES				01-24	01-24
	14	15	16	17	18	19	20	21	22	23	24	01-24	01-24	
A. WERKVERKEHR OWN ACCOUNT COMPTE PROPRE														
01 0 - 49	15399	35818	278	932	1601		1122	81	39	2058	4628	76383	991	
02 50 - 149	1280	3353	19	437	311		253	17	19	279	792	10800	872	
03 150 - 499	367	859			125		176	28	27	308	54	4991	1144	
04 500 +		9			3		97		19	190		1000	584	
05 ZUSAMMEN-TOTAL A	17046	40039	297	1370	2039		1648	127	103	2836	5474	93173	3591	
B. GEWERBLICHER VERKEHR HIRE OR REWARD COMPTE D'AUTRUI														
01 0 - 49	6442	27280	1113	1193	1569		911	56	107	2373	2742	60117	1070	
02 50 - 149	1756	2857	128	263	991		171	59	2	422	276	16339	1497	
03 150 - 499	1186	1121	327	467	393		159	151	61	1895	113	14064	3603	
04 500 +	35	324	23	52	117		47	28	66	795	240	3685	2168	
05 ZUSAMMEN-TOTAL B	9418	31582	1591	1975	3071		1288	294	236	5485	3371	94206	8338	
C. INSGESAMT-TOTAL														
01 0 - 49	21841	63098	1391	2125	3170		2032	137	146	4431	7371	136500	2061	
02 50 - 149	3036	6210	147	700	1302		424	77	20	701	1068	27140	2370	
03 150 - 499	1553	1981	327	467	518		335	179	88	2203	166	19054	4746	
04 500 +	35	333	23	52	120		144	28	85	985	240	4685	2752	
05 INSGESAMT-TOTAL A+B	26464	71621	1888	3344	5110		2935	421	339	8321	8845	187379	11929	

S T R A S S E R O A D R O U T E 2.2.11:1 (A4)

INNERSTAATLICHER VERKEHR NACH ENTFERNUNGSABSCHNITT UND GUETERGRUPPE ESPANA

NATIONAL TRAFFIC BY LENGTH OF JOURNEY AND GROUP OF GOODS 1991

TRAFIC NATIONAL PAR TRANCHE DE DISTANCE ET GROUPE DE MARCHANDISES 1000 T/MIO TKM

ENTFERNUNG (KM) DISTANCE (KM)	GUETERGRUPPE - GROUP OF GOODS - GROUPE DE MARCHANDISES												
	1000T												
	01	02	03	04	05	06	07	08	09	10	11	12	13
A. WERKVERKEHR OWN ACCOUNT COMPTE PROPRE													
01 0 - 49	2325	1578	1543	2215	216	11958	337	1810	33	6025	927	305	3107
02 50 - 149	828	1449	1380	769	61	8535	489	245	5	3353	674	10	1698
03 150 - 499	172	711	737	613	114	4745	274	8	8	672	549	-	212
04 500 +	-	64	164	23	-	656	26	10	-	16	4	-	41
05 ZUSAMMEN-TOTAL A	3325	3802	3824	3620	391	25894	1126	2073	38	10066	2155	315	5057
B. GEWERBLICHER VERKEHR HIRE OR REWARD COMPTE D'AUTRUI													
01 0 - 49	6067	2142	6211	2772	157	10807	1341	1508	-	19723	1816	1546	9651
02 50 - 149	2709	1792	2544	2068	471	11507	779	575	33	9243	3156	314	2093
03 150 - 499	3128	2383	1698	1691	161	11138	2004	2383	-	2963	2080	325	3872
04 500 +	236	2536	434	689	309	5731	626	24	-	475	383	16	2218
05 ZUSAMMEN-TOTAL B	12141	8853	10887	7220	1098	39184	4750	4489	33	32403	7436	2200	17834
C. INSGESAMT-TOTAL													
01 0 - 49	8392	3720	7754	4987	374	22766	1678	3317	33	25747	2744	1851	12758
02 50 - 149	3537	3241	3924	2836	531	20042	1268	820	38	12596	3830	324	3791
03 150 - 499	3300	3094	2435	2305	275	15883	2278	2391	-	3635	2629	325	4084
04 500 +	236	2600	598	713	309	6387	652	34	-	491	387	16	2258
05 INSGESAMT-TOTAL A+B	15466	12655	14711	10841	1488	65078	5876	6562	71	42469	9590	2515	22891

S T R A S S E R O A D R O U T E 2.2.11:2 (A4)

INNERSTAATLICHER VERKEHR NACH ENTFERNUNGSABSCHNITT UND GUETERGRUPPE ESPANA

NATIONAL TRAFFIC BY LENGTH OF JOURNEY AND GROUP OF GOODS 1991

TRAFIC NATIONAL PAR TRANCHE DE DISTANCE ET GROUPE DE MARCHANDISES 1000 T/MIO TKM

ENTFERNUNG (KM) DISTANCE (KM)	GUETERGRUPPE - GROUP OF GOODS - GROUPE DE MARCHANDISES												MIO TKM
	1000T												
	14	15	16	17	18	19	20	21	22	23	24	01-24	
A. WERKVERKEHR OWN ACCOUNT COMPTE PROPRE													
01 0 - 49	39129	48873	1740	37	1769	50	5920	551	613	2363	12893	146318	2444
02 50 - 149	4913	7417	333	322	552	36	1400	415	251	1727	3139	40001	3370
03 150 - 499	1626	853	76	17	369	16	773	237	98	1431	820	15122	3771
04 500 +	166	39	-	-	73	-	55	40	8	268	223	1875	1750
05 ZUSAMMEN-TOTAL A	45834	57182	2149	377	2762	102	8149	1243	969	5789	17075	203317	11334
B. GEWERBLICHER VERKEHR HIRE OR REWARD COMPTE D'AUTRUI													
01 0 - 49	42577	123485	2005	1008	3786	75	10893	2175	653	3468	29558	283423	4861
02 50 - 149	13308	21742	914	339	3088	436	2630	1576	839	2478	12986	97619	8382
03 150 - 499	5111	6643	1347	649	4211	436	4837	338	1035	3934	9664	72030	20497
04 500 +	1150	871	571	-	2703	137	1956	165	496	1656	6085	29465	29586
05 ZUSAMMEN-TOTAL B	62146	152741	4836	1997	13789	1083	20316	4254	3022	11535	58293	482538	63326
C. INSGESAMT-TOTAL													
01 0 - 49	81706	172358	3745	1045	5555	124	16813	2726	1265	5831	42451	429742	7305
02 50 - 149	18221	29159	1246	662	3640	472	4030	1991	1090	4205	16125	137620	11752
03 150 - 499	6736	7495	1423	666	4581	452	5610	576	1133	5365	10484	87152	24268
04 500 +	1316	910	571	-	2776	137	2011	204	503	1924	6308	31340	31336
05 INSGESAMT-TOTAL A+B	107979	209923	6985	2373	16551	1185	28464	5497	3991	17324	75368	685855	74660

S T R A S S E R O A D R O U T E 2.2.12:1 (A4)

INNERSTAATLICHER VERKEHR NACH ENTFERNUNGSABSCHNITT UND GUETERGRUPPE PORTUGAL

NATIONAL TRAFFIC BY LENGTH OF JOURNEY AND GROUP OF GOODS 1991

TRAFIC NATIONAL PAR TRANCHE DE DISTANCE ET GROUPE DE MARCHANDISES 1000 T/MIO TKM

ENTFERNUNG (KM) DISTANCE (KM)	GUETERGRUPPE - GROUP OF GOODS - GROUPE DE MARCHANDISES												
	1000T												
	01	02	03	04	05	06	07	08	09	10	11	12	13
A. WERKVERKEHR OWN ACCOUNT COMPTE PROPRE													
01 0 - 49	1028	6199	1256	12628	362	15351	251	80	16	1803	304	8	1662
02 50 - 149	709	789	478	4904	332	5871	365	8	19	894	193	1	613
03 150 - 499	436	568	247	1833	109	2571	113	14	-	141	52	2	344
04 500 +	4	46	35	42	1	45	11	-	-	-	-	-	-
05 ZUSAMMEN-TOTAL A	2177	7602	2016	19407	804	23838	740	102	35	2838	549	11	2619
B. GEWERBLICHER VERKEHR HIRE OR REWARD COMPTE D'AUTRUI													
01 0 - 49	830	316	216	2268	311	3738	664	1799	4	1639	18	1163	820
02 50 - 149	439	138	43	1006	124	1857	212	10	1	2401	29	-	227
03 150 - 499	288	59	11	298	37	1174	228	53	-	1048	75	4	400
04 500 +	3	-	-	6	4	44	-	-	-	-	-	-	16
05 ZUSAMMEN-TOTAL B	1560	513	270	3578	476	6813	1104	1862	5	5088	122	1167	1463
C. INSGESAMT-TOTAL													
01 0 - 49	1858	6515	1472	14896	673	19089	915	1879	20	3442	322	1171	2482
02 50 - 149	1148	927	521	5910	456	7728	577	18	20	3295	222	1	840
03 150 - 499	724	627	258	2131	146	3745	341	67	-	1189	127	6	744
04 500 +	7	46	35	48	5	89	11	-	-	-	-	-	16
05 INSGESAMT-TOTAL A+B	3737	8115	2286	22985	1280	30651	1844	1964	40	7926	671	1178	4082

S T R A S S E R O A D R O U T E 2.2.12:2 (A4)

INNERSTAATLICHER VERKEHR NACH ENTFERNUNGSABSCHNITT UND GUETERGRUPPE PORTUGAL

NATIONAL TRAFFIC BY LENGTH OF JOURNEY AND GROUP OF GOODS 1991

TRAFIC NATIONAL PAR TRANCHE DE DISTANCE ET GROUPE DE MARCHANDISES 1000 T/MIO TKM

ENTFERNUNG (KM) DISTANCE (KM)	GUETERGRUPPE - GROUP OF GOODS - GROUPE DE MARCHANDISES												MIO TKM
	1000T												
	14	15	16	17	18	19	20	21	22	23	24	01-24	
A. WERKVERKEHR OWN ACCOUNT COMPTE PROPRE													
01 0 - 49	23210	81531	1381	154	898	109	3499	1030	281	2589	4123	159753	2597
02 50 - 149	4211	10998	246	59	479	64	623	346	263	1291	777	34531	2738
03 150 - 499	1657	1476	56	9	245	48	343	53	133	847	366	11663	2734
04 500 +	18	2	-	-	6	-	8	7	6	24	8	263	152
05 ZUSAMMEN-TOTAL A	29096	94007	1683	222	1628	221	4473	1434	683	4751	5274	206210	8221
B. GEWERBLICHER VERKEHR HIRE OR REWARD COMPTE D'AUTRUI													
01 0 - 49	2950	18401	299	247	1031	704	1240	47	178	950	1826	41659	686
02 50 - 149	1514	1794	219	24	439	95	575	24	165	656	452	12444	1021
03 150 - 499	390	747	197	7	358	75	376	50	182	450	451	6958	1758
04 500 +	6	41	6	-	6	-	13	9	-	3	22	179	102
05 ZUSAMMEN-TOTAL B	4860	20983	721	278	1834	874	2204	130	525	2059	2751	61240	3567
C. INSGESAMT-TOTAL													
01 0 - 49	26160	99932	1680	401	1929	813	4739	1077	459	3539	5949	201412	3283
02 50 - 149	5725	12792	465	83	918	159	1198	368	428	1947	1229	46975	3759
03 150 - 499	2047	2223	253	16	603	123	719	103	315	1297	817	18621	4492
04 500 +	24	43	6	-	12	-	21	16	6	27	30	442	254
05 INSGESAMT-TOTAL A+B	33956	114990	2404	500	3462	1095	6677	1564	1208	6810	8025	267450	11788

S T R A S S E R O A D R O U T E 2.2.13:1 (A4)

INNERSTAATLICHER VERKEHR NACH ENTFERNUNGSABSCHNITT UND GUETERGRUPPE EUR

NATIONAL TRAFFIC BY LENGTH OF JOURNEY AND GROUP OF GOODS 1991

TRAFIC NATIONAL PAR TRANCHE DE DISTANCE ET GROUPE DE MARCHANDISES 1000 T/MIO TKM

ENTFERNUNG (KM) DISTANCE (KM)	1000T												
	GUETERGRUPPE			GROUP OF GOODS				GROUPE DE MARCHANDISES					
	01	02	03	04	05	06	07	08	09	10	11	12	13
A. WERKVERKEHR OWN ACCOUNT COMPTE PROPRE													
01 0 - 49	37609	48185	18148	52617	16469	309988	2910	22648	649	135193	29753	15990	38655
02 50 - 149	18712	25956	10207	26623	9010	199269	3550	4015	565	80803	8483	3618	19317
03 150 - 499	4321	15309	4471	12431	3645	86705	3446	1352	44	21136	3553	1296	9257
04 500 +	312	993	420	646	528	6461	445	201	-	339	244	68	712
05 ZUSAMMEN-TOTAL A	60954	90443	33247	92317	29652	602422	10352	28215	1258	237471	42033	20972	67942
B. GEWERBLICHER VERKEHR HIRE OR REWARD COMPTE D'AUTRUI													
01 0 - 49	37035	20029	37941	40316	5531	150147	6419	81238	77	96220	6845	14202	66225
02 50 - 149	33864	17656	21173	28058	6631	140337	7473	19355	473	83084	7001	4776	40249
03 150 - 499	16499	19395	5285	18078	5555	126919	10474	10898	466	46373	6163	2817	50391
04 500 +	1449	6076	1069	2786	1392	33315	2255	751	-	1611	3376	234	12712
05 ZUSAMMEN-TOTAL B	88847	63157	65467	89237	19109	450719	26622	112242	1016	227287	23385	22029	169577
C. INSGESAMT-TOTAL													
01 0 - 49	74644	68213	56088	92932	21999	460135	9329	103885	726	231413	36598	30192	104880
02 50 - 149	52575	43613	31380	54681	15641	339606	11024	23370	1039	163887	15484	8394	59566
03 150 - 499	20820	34704	9757	30509	9200	213624	13920	12250	510	67510	9716	4113	59648
04 500 +	1761	7070	1489	3432	1920	39776	2700	952	-	1950	3620	302	13424
05 INSGESAMT-TOTAL A+B	149801	153600	98714	181554	48761	1053141	36973	140457	2274	464759	65418	43001	237519

S T R A S S E R O A D R O U T E 2.2.13:2 (A4)

INNERSTAATLICHER VERKEHR NACH ENTFERNUNGSABSCHNITT UND GUETERGRUPPE EUR

NATIONAL TRAFFIC BY LENGTH OF JOURNEY AND GROUP OF GOODS 1991

TRAFIC NATIONAL PAR TRANCHE DE DISTANCE ET GROUPE DE MARCHANDISES 1000 T/MIO TKM

ENTFERNUNG (KM) DISTANCE (KM)	1000T													MIO TKM	
	GUETERGRUPPE			GROUP OF GOODS				GROUPE DE MARCHANDISES						01-24	01-24
	14	15	16	17	18	19	20	21	22	23	24	01-24	01-24		
A. WERKVERKEHR OWN ACCOUNT COMPTE PROPRE															
01 0 - 49	394603	1583700	30962	3556	157865	7677	55988	29457	7461	59358	262813	3322253	49939		
02 50 - 149	72551	134214	9944	1145	20242	4363	19541	10144	3756	36768	48378	771175	62173		
03 150 - 499	20124	18420	3035	115	11987	1457	10337	4882	3090	25705	19189	285309	63705		
04 500 +	730	606	62	0	1180	30	1178	486	508	3684	1270	21103	13909		
05 ZUSAMMEN-TOTAL A	488008	1736940	44003	4816	191274	13527	87045	44969	14815	125515	331650	4399840	189726		
B. GEWERBLICHER VERKEHR HIRE OR REWARD COMPTE D'AUTRUI															
01 0 - 49	212109	1207940	20802	7097	109500	5583	51551	24904	7398	58285	226692	2494085	43558		
02 50 - 149	107133	180481	14700	2301	41318	5204	31900	13285	7107	48420	126555	985335	85254		
03 150 - 499	50882	41148	14440	2296	50481	6811	42757	10278	9963	73793	125818	747980	192540		
04 500 +	4647	5218	2167	326	10994	907	15317	2104	2966	14878	28568	155118	118814		
05 ZUSAMMEN-TOTAL B	374771	1434787	52109	12021	212292	18505	141525	50571	27435	195376	507633	4385718	440166		
C. INSGESAMT-TOTAL															
01 0 - 49	606712	2791639	51765	10654	267365	13260	107539	54361	14859	117643	489506	5816338	93497		
02 50 - 149	179683	314695	24644	3446	61560	9567	51441	23429	10863	85188	174933	1759709	147427		
03 150 - 499	71006	59568	17475	2412	62468	8268	53094	15160	13053	99498	145007	1033290	256245		
04 500 +	5377	5824	2229	326	12173	937	16495	2589	3474	18561	29838	176221	132723		
05 INSGESAMT-TOTAL A+B	862778	3171727	96112	16838	403566	32032	228569	95539	42250	320891	839283	8785558	629892		

STRASSE - ROAD - ROUTE

3.1.01:1 (A2)

INNERSTAATLICHER VERKEHR NACH REGION
NATIONAL TRAFFIC BY REGION
TRAFIC NATIONAL PAR REGION

BR DEUTSCHLAND
1991
1000 T

BELADEREGION REGION OF LOADING REGION DE CHARGEMENT	ENTLADEREGION - REGION OF UNLOADING - REGION DE DECHARGEMENT													
	01	02	03	04	05	06	07	08	09	10	11	12	13	14
0101 SCHLESWIG-HOLSTEIN	91856	9226	1627	520	714	255	137	293	582	366	106	343	118	70
0102 HAMBURG	11125	29774	7049	764	2061	715	190	506	803	581	172	544	113	124
0103 NORDTEIL VON NIEDERSACHSEN	1697	5846	64046	3024	7951	5604	313	408	510	1190	95	217	86	115
0104 WESTTEIL VON NIEDERSACHSEN	651	498	7687	78037	1367	1978	3119	885	1046	2850	333	441	141	167
0105 SÜDSTEIL VON NIEDERSACHSEN	1138	993	5441	1802	210411	820	698	988	1257	4290	1640	603	206	182
0106 BREMEN	258	617	5159	3993	1269	10811	281	362	517	708	61	296	88	82
0107 NORDTEIL VON NORDRHEIN-WESTFALEN	288	297	514	5093	609	233	64807	12606	4047	1786	242	403	389	160
0108 RUHRGEBIET	400	424	337	1925	1384	287	8930	185040	23901	8535	1275	1076	968	339
0109 SÜDSTETEIL V. NORDRHEIN-WESTFALEN	636	796	470	1329	1725	510	3465	16251	263317	5577	938	2505	6084	1236
0110 OSTTEIL VON NORDRHEIN-WESTFALEN	587	506	1370	5497	5681	390	2756	8738	6624	89095	3251	1147	878	299
0111 NORDTEIL VON HESSEN	110	100	105	116	1450	55	167	375	564	1526	74879	4035	982	276
0112 SÜDTEIL VON HESSEN	223	396	151	226	834	228	216	763	1500	1031	6337	102892	1243	4855
0113 NORDTEIL VON RHEINLAND-PFALZ	269	141	156	239	453	106	404	1188	5672	3484	943	2684	83038	1943
0114 SÜDTEIL VON RHEINLAND-PFALZ	122	149	95	131	304	108	156	369	1034	329	212	5638	2820	77873
0115 BADEN-WÜRTTEMBERG NORD-WEST	129	183	85	109	263	95	121	271	703	245	192	3580	422	6761
0116 BADEN-WÜRTTEMBERG OST	140	280	96	173	438	263	135	416	952	366	220	1221	231	1060
0117 BADEN-WÜRTTEMBERG SÜD-WEST	60	128	43	53	160	33	58	125	446	117	86	498	113	1078
0118 NORDBAYERN	142	266	99	158	474	149	113	375	900	377	1426	6069	305	412
0119 OSTBAYERN	114	83	56	86	192	42	106	196	404	150	90	623	151	479
0120 SÜDBAYERN	180	252	141	121	424	128	213	494	966	291	193	910	176	292
0121 SAARLAND	53	33	32	38	115	30	47	214	405	115	36	431	672	1240
0122 BERLIN	220	335	156	138	627	138	102	302	510	247	90	308	86	64
0123 MECKLENBURG-VORPOMMERN	400	197	137	115	79	21	44	28	39	50	7	12	9	5
0124 BRANDENBURG	110	202	74	118	199	46	33	87	137	115	25	73	29	22
0125 SACHSEN-ANHALT	98	169	295	192	732	40	74	119	220	235	54	108	36	55
0126 THÜRINGEN	20	37	30	59	216	20	67	98	130	131	114	248	27	40
0127 SACHSEN	42	90	27	66	142	18	47	98	151	104	37	118	48	42
0199 UNBEKANNT-UNBEKEND-INCONNU	-	-	-	-	-	-	-	-	-	-	-	-	-	-
0195 INSGESAMT-TOTAL	111069	52020	95478	104121	140273	23121	86801	231623	317337	123891	93057	136824	99460	99274

STRASSE - ROAD - ROUTE

3.1.01:2 (A2)

INNERSTAATLICHER VERKEHR NACH REGION
NATIONAL TRAFFIC BY REGION
TRAFIC NATIONAL PAR REGION

BR DEUTSCHLAND
1991
1000 T

BELADEREGION REGION OF LOADING REGION DE CHARGEMENT	ENTLADEREGION - REGION OF UNLOADING - REGION DE DECHARGEMENT														UNBEKANNT INCONNU	INSGESAMT TOTAL
	15	16	17	18	19	20	21	22	23	24	25	26	27			
0101 SCHLESWIG-HOLSTEIN	150	249	62	188	52	231	31	583	1119	160	120	38	91	-	109280	
0102 HAMBURG	243	353	79	314	105	323	39	1009	759	364	339	90	203	-	58741	
0103 NORDTEIL VON NIEDERSACHSEN	122	181	53	181	49	174	26	417	494	234	274	53	86	-	93448	
0104 WESTTEIL VON NIEDERSACHSEN	207	340	127	318	114	347	60	351	150	168	231	113	171	-	101899	
0105 SÜDSTEIL VON NIEDERSACHSEN	236	507	119	393	174	432	68	1325	222	431	1569	427	413	-	136784	
0106 BREMEN	145	229	47	183	69	152	18	480	88	46	59	29	65	-	26112	
0107 NORDTEIL VON NORDRHEIN-WESTFALEN	223	274	92	261	81	235	57	238	57	75	95	81	109	-	93354	
0108 RUHRGEBIET	159	783	155	519	208	499	254	496	60	166	228	259	293	-	239102	
0109 SÜDSTETEIL V. NORDRHEIN-WESTFALEN	1183	1903	593	1542	509	1441	511	867	113	185	290	281	374	-	314631	
0110 OSTTEIL VON NORDRHEIN-WESTFALEN	392	640	195	559	180	512	153	563	103	201	337	303	311	-	131266	
0111 NORDTEIL VON HESSEN	161	208	30	342	52	194	25	179	27	34	97	409	127	-	86624	
0112 SÜDTEIL VON HESSEN	4686	1352	377	5016	296	908	519	469	51	118	188	680	328	-	135905	
0113 NORDTEIL VON RHEINLAND-PFALZ	687	982	210	528	139	338	863	256	34	79	92	128	189	-	105244	
0114 SÜDTEIL VON RHEINLAND-PFALZ	6820	1694	614	822	321	712	1637	155	23	55	61	97	117	-	102467	
0115 BADEN-WÜRTTEMBERG NORD-WEST	55538	5068	12830	1081	335	1066	714	205	62	55	76	163	211	-	90584	
0116 BADEN-WÜRTTEMBERG OST	3264	90380	12212	1806	746	4273	222	279	32	78	97	181	337	-	119896	
0117 BADEN-WÜRTTEMBERG SÜD-WEST	4847	4972	221066	744	146	4788	102	126	11	18	27	40	70	-	239984	
0118 NORDBAYERN	2333	1969	1509	181409	6827	3971	184	473	42	114	185	856	1045	-	212181	
0119 OSTBAYERN	347	795	187	9514	93430	6499	68	178	24	56	72	167	452	-	114361	
0120 SÜDBAYERN	790	3525	5481	7535	5919	206826	108	371	26	82	93	151	371	-	236060	
0121 SAARLAND	440	414	133	611	69	173	48727	81	9	24	22	28	59	-	56250	
0122 BERLIN	139	236	76	291	134	273	27	31120	114	416	136	82	182	-	365550	
0123 MECKLENBURG-VORPOMMERN	8	14	4	24	8	25	8	110	1024	223	91	24	60	-	2765	
0124 BRANDENBURG	25	52	10	100	28	69	10	446	316	1325	243	108	667	-	4668	
0125 SACHSEN-ANHALT	33	56	15	128	45	71	7	266	182	554	1117	458	642	-	6002	
0126 THÜRINGEN	44	74	19	262	58	77	3	59	33	104	257	712	407	-	3345	
0127 SACHSEN	52	190	23	325	175	193	19	222	76	706	484	318	1500	-	5314	
0199 UNBEKANNT-UNBEKEND-INCONNU	-	-	-	-	-	-	-	-	-	-	-	-	-	-	-	
0195 INSGESAMT-TOTAL	83476	117440	256315	214995	110270	234823	54463	41344	5249	6069	6870	6274	8877	-	2860817	

STRASSE - ROAD - ROUTE

3.1.02:1 (A2)

INNERSTAATLICHER VERKEHR NACH REGION

FRANCE

NATIONAL TRAFFIC BY REGION

1991

TRAFIC NATIONAL PAR REGION

1000 T

BELADEREGION REGION OF LOADING REGION DE CHARGEMENT	ENTLADEREGION - REGION OF UNLOADING - REGION DE DECHARGEMENT											
	01	02	03	04	05	06	07	08	09	10	11	12
0211 ILE-DE-FRANCE 01	121407	2202	4353	3073	3504	2457	980	750	318	755	1548	1405
0221 CHAMPAGNE-ARDENNES 02	2526	44524	1463	351	325	620	1671	395	249	194	200	144
0222 PICARDIE 03	5813	2534	31020	2987	563	4055	370	318	166	317	437	383
0223 HAUTE-NORMANDIE 04	4199	409	1760	30354	1430	1066	223	110	110	1861	1164	895
0224 CENTRE 05	4729	224	385	1295	45468	362	133	185	109	1144	2192	903
0231 NORD-PAS-DE-CALAIS 06	2976	847	5427	1206	576	79262	593	363	180	301	574	485
0241 LORRAINE 07	1422	2277	527	339	299	647	53441	2082	949	191	234	232
0242 ALSACE 08	946	318	311	224	274	299	5073	37155	2138	59	171	261
0243 FRANCHE-COMTE 09	413	276	144	93	102	121	588	868	20304	55	67	83
0251 BASSE-NORMANDIE 10	1029	113	165	1590	415	290	109	63	81	22920	1556	1051
0252 PAYS DE LA LOIRE 11	2330	161	260	1307	3156	329	185	163	94	2416	68021	6151
0253 BRETAGNE 12	1225	77	209	659	572	392	160	157	94	1709	4050	85778
0261 LIMOUSIN 13	209	11	71	14	28	34	27	11	2	52	149	29
0262 AUVERGNE 14	267	60	61	92	410	141	86	112	39	30	146	100
0271 POITOU-CHARENTES 15	726	69	89	301	1758	169	57	41	18	147	3413	648
0272 AQUITAINE 16	620	49	163	204	325	213	98	89	42	86	628	260
0273 MIDI-PYRENEES 17	382	20	35	29	125	142	49	36	22	14	167	159
0281 BOURGOGNE 18	1968	1069	199	210	852	563	456	396	1200	76	343	135
0282 RHONE-ALPES 19	1905	276	290	414	600	700	469	549	951	138	331	243
0291 LANGUEDOC-ROUSSILLON 20	419	33	81	47	165	199	79	171	79	56	154	121
0293 PROVENCE-ALPES-COTE D'AZUR 21	727	77	163	161	199	227	146	107	68	61	212	144
0294 CORSE 22	5	-	-	-	-	-	-	-	-	-	-	-
0299 UNBEKANNT-UNBEKEND-INCONNU	-	-	-	-	-	-	-	-	-	-	-	-
0295 INSGESAMT-TOTAL	156322	55626	47178	44951	61424	92289	64994	44121	27311	32583	85758	99611

STRASSE - ROAD - ROUTE

3.1.02:2 (A2)

INNERSTAATLICHER VERKEHR NACH REGION

FRANCE

NATIONAL TRAFFIC BY REGION

1991

TRAFIC NATIONAL PAR REGION

1000 T

BELADEREGION REGION OF LOADING REGION DE CHARGEMENT	ENTLADEREGION - REGION OF UNLOADING - REGION DE DECHARGEMENT											UNBEKANNT UNBEKEND INCONNU	INSGESAMT TOTAL
	13	14	15	16	17	18	19	20	21	22			
0211 ILE-DE-FRANCE 01	200	192	567	385	241	1498	1765	251	681	11	-	-	148701
0221 CHAMPAGNE-ARDENNES 02	50	146	142	163	113	964	484	81	193	-	-	-	54997
0222 PICARDIE 03	52	76	155	244	103	307	561	76	252	-	-	-	50806
0223 HAUTE-NORMANDIE 04	96	178	311	250	60	304	308	66	268	5	-	-	45466
0224 CENTRE 05	956	893	1226	348	164	860	470	99	342	-	-	-	62886
0231 NORD-PAS-DE-CALAIS 06	66	114	215	259	235	247	462	139	483	-	-	-	95211
0241 LORRAINE 07	34	164	94	172	68	565	759	78	163	9	-	-	64745
0242 ALSACE 08	23	129	53	90	88	414	688	50	203	3	-	-	48971
0243 FRANCHE-COMTE 09	21	30	29	40	31	1441	640	21	108	-	-	-	25474
0251 BASSE-NORMANDIE 10	32	28	157	91	85	82	209	37	139	-	-	-	30242
0252 PAYS DE LA LOIRE 11	227	172	3340	500	205	163	355	116	222	-	-	-	89874
0253 BRETAGNE 12	100	157	488	411	219	153	391	65	157	-	-	-	97224
0261 LIMOUSIN 13	12367	756	309	382	344	9	170	35	52	-	-	-	15263
0262 AUVERGNE 14	796	25459	67	258	419	693	1548	610	357	-	-	-	31751
0271 POITOU-CHARENTES 15	735	108	31700	2972	232	139	344	136	167	-	-	-	43969
0272 AQUITAINE 16	879	183	2238	57428	3708	105	337	437	277	-	-	-	68371
0273 MIDI-PYRENEES 17	264	316	227	2877	62916	68	263	1787	492	20	-	-	70410
0281 BOURGOGNE 18	22	617	95	193	129	30394	2202	117	386	-	-	-	41701
0282 RHONE-ALPES 19	177	2434	234	367	475	2744	147695	928	3336	-	-	-	165257
0291 LANGUEDOC-ROUSSILLON 20	105	329	146	387	2083	319	1124	40458	3941	-	-	-	50496
0293 PROVENCE-ALPES-COTE D'AZUR 21	69	319	543	303	707	297	2984	4118	79747	188	-	-	91567
0294 CORSE 22	-	-	-	-	-	-	5	10	32	1880	-	-	1932
0299 UNBEKANNT-UNBEKEND-INCONNU	-	-	-	-	-	-	-	-	-	-	-	-	-
0295 INSGESAMT-TOTAL	17270	32800	42334	68119	72625	41766	164005	49715	91997	2115	-	-	1394915

STRASSE - ROAD - ROUTE

3.1.03:1 (A2)

INNERSTAATLICHER VERKEHR NACH REGION

ITALIA

NATIONAL TRAFFIC BY REGION

1991

TRAFIC NATIONAL PAR REGION

1000 T

BELADEREGION REGION OF LOADING REGION DE CHARGEMENT	ENTLADEREGION			REGION OF UNLOADING			REGION DE DECHARGEMENT				
	01	02	03	04	05	06	07	08	09	10	11
0301 PIEMONTE	66487	327	5480	389	953	452	1559	1892	603	329	63
0302 VALLE D'AOSTA	79	2001	15	-	-	-	-	-	-	-	-
0303 LOMBARDIA	11327	223	101026	2623	7426	1205	2590	7887	2195	574	401
0304 TRENTO-ALTO ADIGE	254	-	1354	6951	2145	75	24	791	312	-	96
0305 VENETO	1904	-	10882	5617	69668	4977	803	12305	1070	260	1143
0306 FRIULI-VENEZIA GIULIA	904	-	1607	136	3076	10070	72	535	238	-	31
0307 LIGURIA	3499	10	3658	65	812	8	15738	1105	2482	-	-
0308 EMILIA-ROMAGNA	2357	-	8781	910	7241	914	597	77900	8321	1173	1294
0309 TOSCANA	377	-	3943	490	1322	58	836	6577	42969	932	1190
0310 UMBRIA	311	-	366	13	-	-	131	311	357	12055	43
0311 MARCHE	7	-	-	133	490	35	17	2632	288	195	22859
0312 LAZIO	1109	-	820	38	489	-	302	856	829	308	247
0313 ABRUZZO	329	-	1189	-	664	39	-	496	758	258	1586
0314 MOLISE	7	-	52	-	-	-	39	21	40	14	44
0315 CAMPANIA	357	-	509	-	80	100	-	496	800	38	450
0316 PUGLIA	793	8	1948	-	583	77	231	838	443	7	9
0317 BASILICATA	7	-	-	-	-	-	-	70	66	2	8
0318 CALABRIA	-	-	124	36	17	-	-	15	12	-	12
0319 SICILIA	18	-	4	-	7	-	-	16	-	-	-
0320 SARDEGNA	18	-	-	-	-	54	-	-	118	-	-
0399 UNBEKANT-UNKNOW-INCORNU	-	-	-	-	-	-	-	-	-	-	-
0395 INSGESAMT-TOTAL	90143	2569	141757	17400	94971	18067	22938	114742	61902	16145	29477

STRASSE - ROAD - ROUTE

3.1.03:2 (A2)

INNERSTAATLICHER VERKEHR NACH REGION

ITALIA

NATIONAL TRAFFIC BY REGION

1991

TRAFIC NATIONAL PAR REGION

1000 T

BELADEREGION REGION OF LOADING REGION DE CHARGEMENT	ENTLADEREGION			REGION OF UNLOADING			REGION DE DECHARGEMENT					UNBEKANT UNKNOW INCORNU	INSGESAMT TOTAL
	12	13	14	15	16	17	18	19	20				
0301 PIEMONTE	888	331	-	205	96	-	48	33	46	-	-	80181	
0302 VALLE D'AOSTA	5	-	-	-	8	-	-	-	-	-	-	2108	
0303 LOMBARDIA	1768	447	5	1310	2071	129	193	40	100	-	-	143540	
0304 TRENTO-ALTO ADIGE	39	161	93	36	88	-	39	28	-	-	-	12484	
0305 VENETO	1183	535	28	847	1467	4	36	89	53	-	-	112872	
0306 FRIULI-VENEZIA GIULIA	44	396	-	106	11	90	-	-	255	-	-	17571	
0307 LIGURIA	95	58	-	221	-	15	-	31	11	-	-	27807	
0308 EMILIA-ROMAGNA	1568	808	244	1136	376	75	32	44	-	-	-	113972	
0309 TOSCANA	1335	801	407	631	240	7	118	9	23	-	-	62266	
0310 UMBRIA	516	56	7	245	-	-	54	-	-	-	-	14465	
0311 MARCHE	161	387	11	192	3556	-	19	29	-	-	-	31012	
0312 LAZIO	59453	718	204	3613	1378	33	313	189	158	-	-	71057	
0313 ABRUZZO	340	14461	432	1490	990	601	131	145	-	-	-	23908	
0314 MOLISE	99	13	7115	299	282	-	12	-	-	-	-	8038	
0315 CAMPANIA	1802	290	62	43292	1222	466	135	178	58	-	-	50333	
0316 PUGLIA	351	354	66	1934	34695	3959	900	20	-	-	-	47215	
0317 BASILICATA	65	78	26	104	2567	5913	10	39	-	-	-	8954	
0318 CALABRIA	84	43	18	119	161	10	13687	125	-	-	-	14463	
0319 SICILIA	6	-	-	280	31	9	239	37554	13	-	-	38176	
0320 SARDEGNA	5	-	-	46	-	-	-	-	19370	-	-	19611	
0399 UNBEKANT-UNKNOW-INCORNU	-	-	-	-	-	-	-	-	-	-	-	-	
0395 INSGESAMT-TOTAL	69806	19935	8719	56106	49438	11311	15967	38553	20067	-	-	900034	

STRASSE - ROAD - ROUTE

3.1.04:1 (A2)

INNERSTAATLICHER VERKEHR NACH REGION

NEDERLAND

NATIONAL TRAFFIC BY REGION

1991

TRAFIC NATIONAL PAR REGION

1000 T

BELADEREGION REGION OF LOADING REGION DE CHARGEMENT	ENTLADEREGION - REGION OF UNLOADING - REGION DE DECHARGEMENT							UNBEKANT UNKNOWN INCONNU	INSGESAMT TOTAL
	01	02	03	04	05	06	07		
0401 NOORD	36334	2360	808	550	-	1077	5087	-	46224
0402 OVERIG WEST	2208	63494	7923	5107	-	9451	7508	-	95691
0403 RIJNDIJK	963	8953	19760	1495	-	4302	2727	-	38201
0404 NOORDZEEKANAALGEBIED	686	8251	977	9999	-	1336	1619	-	22867
0405 ZUIDWEST	-	-	-	-	-	-	-	-	-
0406 ZUID	1943	9304	3702	1283	-	71365	7246	-	94924
0407 OOST	6448	9059	2376	1593	-	6005	55826	-	81306
0499 UNBEKANT-UNKNOWN-INCONNU	-	-	-	-	-	-	-	-	-
0495 INSGESAMT-TOTAL	48581	101429	35627	20027	-	93536	80013	-	379213

STRASSE - ROAD - ROUTE

3.1.05:1 (A2)

INNERSTAATLICHER VERKEHR NACH REGION

BELGIQUE/BELGIE

NATIONAL TRAFFIC BY REGION

1991

TRAFIC NATIONAL PAR REGION

1000 T

BELADEREGION REGION OF LOADING REGION DE CHARGEMENT	ENTLADEREGION - REGION OF UNLOADING - REGION DE DECHARGEMENT					UNBEKANT UNKNOWN INCONNU	INSGESAMT TOTAL
	01	02	03	04	05		
0501 VLAAMS GEHEST EXCL. ANTWERPEN	122932	10166	13159	4549	-	-	150806
0502 ANTWERPEN	16733	10349	3036	425	-	-	30542
0503 REGION HALLOWNE	25164	2731	77072	2385	-	-	107352
0504 BRUXELLES/BRUSSEL	3488	318	2379	3703	-	-	9888
0599 UNBEKANT-UNKNOWN-INCONNU	-	-	-	-	-	-	-
0595 INSGESAMT-TOTAL	168317	23563	95646	11062	-	-	298589

STRASSE - ROAD - ROUTE

3.1.06:1 (A2)

INNERSTAATLICHER VERKEHR NACH REGION

UNITED KINGDOM

NATIONAL TRAFFIC BY REGION

1991

TRAFFIC NATIONAL PAR REGION

1000 T

BELADEREGION REGION OF LOADING REGION DE CHARGEMENT	ENTLADEREGION - REGION OF UNLOADING - REGION DE DECHARGEMENT											UNBEKANN UNKNOWN INCONNU	INSGESAMT TOTAL	
	01	02	03	04	05	06	07	08	09	11	12			
0701 NORTH	72731	6347	1820	455	1733	415	1488	5218	803	5790	73	-	-	96872
0702 YORKSHIRE AND HUMBERSIDE	7569	128053	11045	2368	6016	1467	4882	12350	1756	2973	172	-	-	178650
0703 EAST MIDLANDS	1492	11245	88360	5236	15032	2307	11734	10904	1690	1028	70	-	-	149096
0704 EAST ANGLIA	532	2590	5389	54682	12839	1537	2436	2326	632	575	18	-	-	83557
0705 SOUTH EAST INCL.GREATER LONDON	1120	3859	7273	10338	262479	10727	7357	6011	2733	1180	166	-	-	313246
0706 SOUTH-WEST	250	1051	1259	653	14871	106056	4534	1548	5045	373	10	-	-	135650
0707 WEST MIDLANDS	1654	3920	10262	1683	9830	4762	95490	8073	5811	1089	123	-	-	142698
0708 NORTH-WEST	5321	9495	5161	1843	7048	1897	8816	116514	5269	3690	197	-	-	165250
0709 WALES	569	1213	1245	415	3443	3548	7038	10016	64509	484	-	-	-	92480
0711 SCOTLAND	3850	1902	741	355	1435	345	861	2858	408	135593	77	-	-	148427
0712 NORTHERN IRELAND	62	71	31	25	168	19	85	128	5	72	40782	-	-	41449
0799 UNBEKANNT-UNKNOWN-INCONNU	-	-	-	-	-	-	-	-	-	-	-	-	-	-
0795 INSGESAMT-TOTAL	95149	169745	132586	78053	334893	133079	144722	175946	88661	152848	41689	-	-	1547373

STRASSE - ROAD - ROUTE

3.1.07:1 (A2)

INNERSTAATLICHER VERKEHR NACH REGION

HELLAS

NATIONAL TRAFFIC BY REGION

1991

TRAFFIC NATIONAL PAR REGION

1000 T

BELADEREGION REGION OF LOADING REGION DE CHARGEMENT	ENTLADEREGION - REGION OF UNLOADING - REGION DE DECHARGEMENT				UNBEKANNT UNKNOWN INCONNU	INSGESAMT TOTAL
	01	02	03	04		
1001 NORTH GREECE	54191	416	1898	1937	-	58443
1002 SOUTH GREECE	456	39236	3883	1092	-	43867
1003 GREATER ATHENS	1065	2717	30956	1983	-	36720
1004 CENTRAL GREECE	1225	737	2019	44368	-	48349
1099 UNBEKANNT-UNKNOWN-INCONNU	-	-	-	-	-	-
1095 INSGESAMT-TOTAL	54937	43106	37956	49380	-	187379

STRASSE - ROAD - ROUTE

3.1.08:1 (A2)

INNERSTAATLICHER VERKEHR NACH REGION
NATIONAL TRAFFIC BY REGION
TRAFIC NATIONAL PAR REGION

ESPAÑA
1991
1000 T

BELADEREGION REGION OF LOADING REGION DE CHARGEMENT	ENTLADEREGION			REGION OF UNLOADING			REGION DE DECHARGEMENT				
	01	02	03	04	05	06	07	08	09	10	11
1101 GALICIA	30401	343	28	287	-	24	95	495	886	50	-
1102 ASTURIAS	247	18935	799	850	43	162	23	586	816	72	-
1103 CANTABRIA	86	834	19106	1466	37	58	234	766	762	94	72
1104 PAIS VASCO	56	336	998	27301	1263	727	920	1519	1964	162	-
1105 NAVARRA	3	17	17	2055	10219	1025	661	580	238	82	6
1106 LA RIOJA	135	152	95	725	683	9875	222	478	294	113	-
1107 ARAGON	58	76	34	309	871	108	18249	973	417	125	17
1108 MADRID	370	541	31	627	213	129	401	34323	930	2071	159
1109 CASTILLA-LEON	1724	723	1497	2067	509	99	596	1368	34661	696	179
1110 CASTILLA-LA MANCHA	134	6	74	192	133	89	303	3913	763	22089	561
1111 EXTREMADURA	-	45	-	3	-	-	-	125	189	425	5509
1112 CATALUNA	357	343	447	1424	328	439	5776	1721	996	724	178
1113 VALENCIA	637	110	385	587	43	187	669	1820	422	1433	55
1114 BALEARES	-	-	-	-	-	-	-	-	-	-	-
1115 ANDALUCIA	119	204	351	208	-	317	172	1687	170	1345	1292
1116 MURCIA	81	-	0	16	6	8	9	534	119	881	77
1117 CEUTA	-	-	-	-	-	-	-	-	-	-	-
1118 MELILLA	-	-	-	-	-	2	-	-	-	-	-
1119 CAHARIAS	20	-	-	45	-	-	6	-	-	-	-
1199 UNBEKANNT-UNKNOWN-INCONNU	114	37	76	114	23	-	619	429	82	171	7
1195 INSGESAMT-TOTAL	34545	22701	23937	38257	14369	13248	28955	51315	43712	30532	8132

STRASSE - ROAD - ROUTE

3.1.08:2 (A2)

INNERSTAATLICHER VERKEHR NACH REGION
NATIONAL TRAFFIC BY REGION
TRAFIC NATIONAL PAR REGION

ESPAÑA
1991
1000 T

BELADEREGION REGION OF LOADING REGION DE CHARGEMENT	ENTLADEREGION			REGION OF UNLOADING			REGION DE DECHARGEMENT			UNBEKANNT UNKNOWN INCONNU	INSGESAMT TOTAL
	12	13	14	15	16	17	18	19			
1101 GALICIA	600	255	-	372	-	-	-	-	106	33940	
1102 ASTURIAS	352	66	-	119	165	-	-	2	265	23501	
1103 CANTABRIA	960	519	-	290	-	-	-	-	290	25575	
1104 PAIS VASCO	668	1110	-	487	165	-	-	-	115	37792	
1105 NAVARRA	447	34	-	378	-	-	-	-	102	15880	
1106 LA RIOJA	247	80	-	10	-	-	-	16	8	13118	
1107 ARAGON	2739	956	26	174	64	-	-	-	2	25198	
1108 MADRID	2192	1113	-	2185	324	-	1	-	283	45898	
1109 CASTILLA-LEON	521	490	-	523	-	-	-	-	557	46189	
1110 CASTILLA-LA MANCHA	787	1985	7	2471	626	-	-	56	37	34246	
1111 EXTREMADURA	79	57	-	425	154	-	-	-	8	7019	
1112 CATALUNA	121151	3940	581	1197	442	-	-	7	841	140892	
1113 VALENCIA	2655	69564	104	2789	1778	-	-	2	429	83668	
1114 BALEARES	86	7	3804	-	-	-	-	-	77	3974	
1115 ANDALUCIA	1173	845	-	70942	975	-	-	70	230	80101	
1116 MURCIA	309	3795	-	609	25866	-	-	30	1260	33602	
1117 CEUTA	-	-	-	-	-	-	-	-	-	-	
1118 MELILLA	-	-	-	-	-	-	-	-	-	2	
1119 CAHARIAS	-	-	-	89	-	-	9	30821	-	30991	
1199 UNBEKANNT-UNKNOWN-INCONNU	509	154	-	839	84	-	-	3	1012	4273	
1195 INSGESAMT-TOTAL	135475	84970	4520	83901	30644	-	12	31006	5623	685855	

STRASSE - ROAD - ROUTE

3.1.09:1 (A2)

INNERSTAATLICHER VERKEHR NACH REGION
NATIONAL TRAFFIC BY REGION
TRAFIC NATIONAL PAR REGION

PORTUGAL
1991
1000 T

BELADEREGION REGION OF LOADING REGION DE CHARGEMENT	ENTLADEREGION			REGION OF UNLOADING			REGION DE DECHARGEMENT		UNBEKANNT UNKNOWN INCONNU	INSGESAMT TOTAL
	01	02	03	04	05	06	07			
1201 NORTE	65874	4349	1734	71	79	-	-	-	-	72107
1202 CENTRO	6039	60908	4468	363	146	-	-	-	-	71924
1203 LISBOA E VALE DO TEJO	2282	4474	76524	3031	910	-	-	-	-	87221
1204 ALENTEJO	179	735	3016	13494	341	-	-	-	-	17765
1205 ALGARVE	82	90	344	332	11745	-	-	-	-	12593
1206 ACORES	-	-	-	-	-	3746	-	-	-	3746
1207 MADEIRA	-	-	-	-	-	-	2091	-	-	2091
1299 UNBEKANNT-UNKNOWN-INCONNU	-	-	-	-	-	-	-	-	-	-
1295 INSGESAMT-TOTAL	74456	70556	86086	17291	13221	3746	2091	-	-	267447

S T R A S S E - R O A D - R O U T E 3.2.01:1 (A3)

INNERSTAATLICHER VERKEHR NACH REGION UND GUETERGRUPPE DEUTSCHLAND

NATIONAL TRAFFIC BY REGION AND GROUP OF GOODS 1991

TRAFIC NATIONAL PAR REGION ET GROUPE DE MARCHANDISES 1000 T

REGION	GUETERGRUPPE				GROUP OF GOODS				GROUPE DE MARCHANDISES				
	01	02	03	04	05	06	07	08	09	10	11	12	13
A. EMPFANG AUS ANDEREN REGIONEN RECEIVED FROM OTHER REGIONS RECEPTIONS DES AUTRES REGIONS													
0101 SCHLESWIG-HOLSTEIN	162	547	239	371	62	4729	255	86	0	2116	41	14	545
0102 HAMBURG	189	458	41	294	93	4142	259	30	3	177	72	55	339
0103 NORDTEIL VON NIEDERSACHSEN	156	511	165	476	254	5341	226	63	7	2944	63	3	347
0104 WESTTEIL VON NIEDERSACHSEN	522	368	1271	1414	397	5572	283	124	2	1184	143	28	686
0105 SUEODSTTEIL VON NIEDERSACHSEN	166	308	866	1178	93	3963	76	120	0	2354	77	73	1217
0106 BREMEN	91	96	139	142	76	1880	99	7	0	196	142	21	742
0107 NORDTEIL VON NORDRHEIN-WESTFALEN	291	350	374	659	261	3436	70	621	0	1456	97	28	658
0108 RUHRGEBIET	233	782	202	678	309	6255	163	3426	14	673	549	239	3804
0109 SUEOWESTTEIL V. NORDRHEIN-WESTFALEN	284	923	62	763	328	6633	252	1106	17	5344	271	158	8517
0110 OSTTEIL VON NORDRHEIN-WESTFALEN	241	697	98	1510	134	4264	102	739	0	4105	255	52	3253
0111 NORDTEIL VON HESSEN	29	254	54	499	78	2204	30	66	-	2591	178	29	652
0112 SUEOTEIL VON HESSEN	357	483	33	1028	125	4152	101	333	10	1171	159	67	1393
0113 NORDTEIL VON RHEINLAND-PFALZ	49	228	25	606	68	2360	18	121	0	505	127	39	1076
0114 SUEOTEIL VON RHEINLAND-PFALZ	120	460	787	343	138	3294	223	118	19	2255	172	18	605
0105 BADEN-WUERTEMBERG NORD-WEST	166	308	866	1178	93	3963	76	120	0	2354	77	73	1217
0116 BADEN-WUERTEMBERG OST	184	324	9	699	167	3843	72	119	0	2342	139	64	1617
0117 BADEN-WUERTEMBERG SUEO-WEST	239	337	102	1957	142	2588	24	78	0	4431	36	43	1153
0118 NORDBAYERN	762	298	38	482	148	3998	125	172	0	3169	217	67	1132
0119 OSTBAYERN	141	169	71	673	65	2194	60	86	0	1555	40	9	605
0120 SUEDBAYERN	302	305	116	1004	110	4836	54	142	0	1110	231	109	1248
0121 SAARLAND	36	79	0	233	34	950	12	37	0	772	53	19	340
0122 BERLIN	52	261	0	100	48	3039	43	78	-	192	9	76	400
0123 MECKLENBURG-VORPOMMERN	46	99	4	62	15	1175	21	44	-	304	4	2	123
0124 BRANDENBURG	51	78	10	114	14	1158	27	42	-	198	14	6	184
0145 SACHSEN-ANHALT	-	-	-	-	-	-	-	-	-	-	-	-	-
0126 THUERINGEN	46	110	2	248	22	1337	20	99	-	419	15	7	227
0127 SACHSEN	39	143	2	139	28	1822	51	162	-	281	15	21	352
0199 UNBEKANNT-UNKNOHNN-INCONNU	-	-	-	-	-	-	-	-	-	-	-	-	-
0195 ZUSAMMEN-TOTAL	5202	9016	4753	17526	3456	91658	2885	8155	75	42801	3238	1295	32505

S T R A S S E - R O A D - R O U T E 3.2.01:2 (A3)

INNERSTAATLICHER VERKEHR NACH REGION UND GUETERGRUPPE DEUTSCHLAND

NATIONAL TRAFFIC BY REGION AND GROUP OF GOODS 1991

TRAFIC NATIONAL PAR REGION ET GROUPE DE MARCHANDISES 1000 T

REGION	GUETERGRUPPE				GROUP OF GOODS				GROUPE DE MARCHANDISES				
	14	15	16	17	18	19	20	21	22	23	24	01-24	
A. EMPFANG AUS ANDEREN REGIONEN RECEIVED FROM OTHER REGIONS RECEPTIONS DES AUTRES REGIONS													
0101 SCHLESWIG-HOLSTEIN	983	2900	269	4	894	29	490	248	220	1235	2776	19213	
0102 HAMBURG	1977	5573	21	11	1460	230	450	493	235	1782	3863	22246	
0103 NORDTEIL VON NIEDERSACHSEN	2371	12592	120	3	1403	354	466	282	323	1008	1574	31431	
0104 WESTTEIL VON NIEDERSACHSEN	3497	4510	56	21	1058	462	669	264	175	1236	2141	26084	
0105 SUEODSTTEIL VON NIEDERSACHSEN	1658	8940	129	7	1521	100	1002	412	297	1682	3624	29862	
0106 BREMEN	743	3931	5	2	850	4	396	193	132	549	1873	12310	
0107 NORDTEIL VON NORDRHEIN-WESTFALEN	2623	5756	32	5	1492	20	490	486	230	1197	1362	21995	
0108 RUHRGEBIET	2828	15253	23	138	2558	107	942	1169	276	2147	3816	46583	
0109 SUEOWESTTEIL V. NORDRHEIN-WESTFALEN	4289	6752	31	76	3477	268	1714	2554	346	4083	5773	54020	
0110 OSTTEIL VON NORDRHEIN-WESTFALEN	2455	7369	71	5	1545	150	623	1319	374	2404	3033	34796	
0111 NORDTEIL VON HESSEN	1830	4036	78	7	1908	184	339	360	133	988	1648	18177	
0112 SUEOTEIL VON HESSEN	3599	7909	81	14	2433	132	1031	596	521	3340	4863	33933	
0113 NORDTEIL VON RHEINLAND-PFALZ	1131	3678	27	3	1951	110	354	407	370	920	2249	16422	
0114 SUEOTEIL VON RHEINLAND-PFALZ	2068	3023	34	4	1918	215	1197	498	446	1351	2094	21400	
0105 BADEN-WUERTEMBERG NORD-WEST	1658	8940	129	7	1521	100	1002	412	297	1682	3624	29862	
0116 BADEN-WUERTEMBERG OST	2323	3933	119	9	1348	313	1042	702	350	2622	4720	27059	
0117 BADEN-WUERTEMBERG SUEO-WEST	2258	15576	83	6	1697	56	429	392	135	1232	2255	35250	
0118 NORDBAYERN	3032	8555	83	3	3060	67	1001	469	522	2289	3894	33587	
0119 OSTBAYERN	1270	3697	116	11	2033	30	796	364	188	926	1741	16840	
0120 SUEDBAYERN	3535	4000	276	4	1626	283	1486	601	219	2278	4121	27997	
0121 SAARLAND	524	759	13	3	403	1	239	122	48	390	668	5736	
0122 BERLIN	930	681	3	2	494	21	327	178	172	1103	2016	10224	
0123 MECKLENBURG-VORPOMMERN	813	208	86	1	123	5	128	64	47	245	608	4225	
0124 BRANDENBURG	701	777	52	3	187	40	161	98	36	319	473	4745	
0145 SACHSEN-ANHALT	-	-	-	-	-	-	-	-	-	-	-	-	
0126 THUERINGEN	840	661	43	0	225	10	171	124	38	410	487	5563	
0127 SACHSEN	1039	748	27	1	317	27	309	184	66	631	970	7378	
0199 UNBEKANNT-UNKNOHNN-INCONNU	-	-	-	-	-	-	-	-	-	-	-	-	
0195 ZUSAMMEN-TOTAL	52608	138672	1937	348	39076	3562	17160	13242	6064	38478	67057	600767	

INNERSTAATLICHER VERKEHR NACH REGION UND GUETERGRUPPE

DEUTSCHLAND

NATIONAL TRAFFIC BY REGION AND GROUP OF GOODS

1991

TRAFIC NATIONAL PAR REGION ET GROUPE DE MARCHANDISES

1000 T

REGION	GUETERGRUPPE				GROUP OF GOODS				GROUPE DE MARCHANDISES				
	01	02	03	04	05	06	07	08	09	10	11	12	13
B. VERSAND NACH ANDEREN REGIONEN DISPATCHED TO OTHER REGIONS EXPEDITIIONS VERS LES AUTRES REGIONS													
0101 SCHLESWIG-HOLSTEIN	117	345	33	263	132	3599	117	33	1	289	20	23	96
0102 HAMBURG	52	824	31	213	118	5985	741	66	0	6149	13	49	674
0103 NORDTEIL VON NIEDERSACHSEN	205	771	697	593	176	5753	113	252	4	219	92	28	143
0104 WESTTEIL VON NIEDERSACHSEN	59	191	311	882	228	5031	128	416	-	997	120	51	772
0105 SUEOSTTEIL VON NIEDERSACHSEN	318	372	31	486	125	4955	44	120	8	598	128	55	1350
0106 BREMEH	148	370	8	439	207	3465	40	7	-	2347	33	13	875
0107 NORDTEIL VON NORDRHEIN-WESTFALEN	50	392	206	1156	504	3644	63	2866	1	805	170	12	277
0108 RUHRGEBIET	61	1265	231	374	330	5677	117	1546	16	9562	319	92	10529
0109 SUEOWESTTEIL V. NORDRHEIN-WESTFALEN	63	876	36	776	268	5950	249	1973	15	1125	382	190	5780
0110 OSTTEIL VON NORDRHEIN-WESTFALEN	215	360	1701	907	191	5451	67	19	-	550	259	90	3323
0111 NORDTEIL VON HESSEN	253	112	38	1379	62	1771	107	23	-	202	75	38	258
0112 SUEDETEIL VON HESSEN	116	532	28	973	76	5230	52	32	16	3493	179	92	812
0113 NORDTEIL VON RHEINLAND-PFALZ	165	124	22	992	47	3936	31	92	-	548	116	36	800
0114 SUEDETEIL VON RHEINLAND-PFALZ	194	442	2	621	112	5139	67	32	10	1542	90	17	613
0105 BADEN-WUERTTEMBERG NORD-WEST	318	372	31	486	125	4955	44	120	8	598	128	55	1350
0116 BADEN-WUERTTEMBERG OST	303	304	30	2419	94	3237	69	21	0	598	139	117	878
0117 BADEN-WUERTTEMBERG SUEOWEST	226	167	26	646	112	2065	18	12	-	451	201	69	535
0118 NORDBAYERN	240	238	43	1212	127	4162	136	147	0	524	236	70	486
0119 OSTBAYERN	815	95	118	994	101	2261	120	10	-	974	117	34	673
0120 SUEDBAYERN	208	423	141	876	110	4180	115	42	0	3190	60	60	664
0121 SAARLAND	12	73	0	64	8	807	11	44	-	159	28	17	304
0122 BERLIN	19	50	0	14	10	1662	20	7	-	53	30	31	304
0123 MECKLENBURG-VORPOMMERN	192	31	111	95	9	491	52	9	-	22	34	8	25
0124 BRANDENBURG	172	44	4	95	13	553	59	205	-	134	33	8	414
0145 SACHSEN-ANHALT	-	-	-	-	-	-	-	-	-	-	-	-	-
0126 THUERINGEN	298	30	10	162	13	539	49	6	-	27	102	13	61
0127 SACHSEN	195	51	8	62	21	720	44	57	-	74	92	32	205
0199 UNBEKANNT-UNKNOWN-INCONNU	-	-	-	-	-	-	-	-	-	-	-	-	-
0195 ZUSAMMEN-TOTAL	5202	9016	4753	17526	3456	91658	2885	8155	75	42801	3238	1295	32505

INNERSTAATLICHER VERKEHR NACH REGION UND GUETERGRUPPE

DEUTSCHLAND

NATIONAL TRAFFIC BY REGION AND GROUP OF GOODS

1991

TRAFIC NATIONAL PAR REGION ET GROUPE DE MARCHANDISES

1000 T

REGION	GUETERGRUPPE				GROUP OF GOODS				GROUPE DE MARCHANDISES				
	14	15	16	17	18	19	20	21	22	23	24	01-24	
B. VERSAND NACH ANDEREN REGIONEN DISPATCHED TO OTHER REGIONS EXPEDITIIONS VERS LES AUTRES REGIONS													
0101 SCHLESWIG-HOLSTEIN	2356	2686	84	8	1080	160	145	354	222	2351	2910	17423	
0102 HAMBURG	446	4519	130	10	1169	344	671	205	78	1791	4690	28967	
0103 NORDTEIL VON NIEDERSACHSEN	1669	13693	219	2	1309	96	227	160	223	665	2094	29402	
0104 WESTTEIL VON NIEDERSACHSEN	2204	7047	63	1	857	39	578	291	165	1505	1924	23862	
0105 SUEOSTTEIL VON NIEDERSACHSEN	2871	6977	160	10	1042	120	884	359	514	1502	3345	26373	
0106 BREMEN	431	2302	30	0	652	331	707	102	81	619	2092	15301	
0107 NORDTEIL VON NORDRHEIN-WESTFALEN	4807	7729	37	23	1634	78	293	513	109	1078	2099	28547	
0108 RUHRGEBIET	4624	6236	65	117	3046	140	887	2421	607	1936	3863	54062	
0109 SUEOWESTTEIL V. NORDRHEIN-WESTFALEN	2604	8897	108	14	5500	197	1828	1856	741	3287	8598	51314	
0110 OSTTEIL VON NORDRHEIN-WESTFALEN	3583	13864	22	22	1720	145	1054	1745	184	3811	2890	42171	
0111 NORDTEIL VON HESSEN	1035	2776	13	0	413	23	542	227	38	817	1543	11745	
0112 SUEDETEIL VON HESSEN	2753	5015	97	2	4091	479	1124	727	242	2781	4069	33013	
0113 NORDTEIL VON RHEINLAND-PFALZ	3792	6747	26	0	837	94	293	502	256	1449	1300	22206	
0114 SUEDETEIL VON RHEINLAND-PFALZ	2300	3464	271	24	4270	84	548	294	514	1589	2352	24593	
0105 BADEN-WUERTTEMBERG NORD-WEST	2871	6977	160	10	1042	120	884	359	514	1502	3345	26373	
0116 BADEN-WUERTTEMBERG OST	2312	8471	72	1	1091	248	1527	571	275	2489	4250	29516	
0117 BADEN-WUERTTEMBERG SUEOWEST	2362	5844	5	1	1095	68	530	620	142	1100	2626	18919	
0118 NORDBAYERN	3344	9469	115	1	2366	201	802	324	384	2168	3978	30773	
0119 OSTBAYERN	2208	6126	110	0	1813	55	1051	200	541	1187	1324	20930	
0120 SUEDBAYERN	1694	7352	77	7	2003	48	1176	385	206	2103	3923	29234	
0121 SAARLAND	583	928	2	68	198	19	421	356	31	471	553	5523	
0122 BERLIN	161	82	2	1	214	119	463	148	129	550	1360	5430	
0123 MECKLENBURG-VORPOMMERN	83	54	39	11	29	18	67	23	23	100	216	1741	
0124 BRANDENBURG	228	459	5	1	121	19	112	124	44	241	257	3344	
0145 SACHSEN-ANHALT	-	-	-	-	-	-	-	-	-	-	-	-	
0126 THUERINGEN	316	165	16	0	59	24	105	51	71	191	326	2633	
0127 SACHSEN	204	731	4	10	97	42	159	93	132	290	491	3814	
0199 UNBEKANNT-UNKNOWN-INCONNU	-	-	-	-	-	-	-	-	-	-	-	-	
0195 ZUSAMMEN-TOTAL	52603	138672	1937	348	39076	3562	17160	13242	6064	38478	67057	600767	

STRASSE - ROAD - ROUTE 3.2.01:5 (A3)

INNERSTAATLICHER VERKEHR NACH REGION UND GUETERGRUPPE DEUTSCHLAND
 NATIONAL TRAFFIC BY REGION AND GROUP OF GOODS 1991
 TRAFIC NATIONAL PAR REGION ET GROUPE DE MARCHANDISES 1000 T

REGION	GUETERGRUPPE				GROUP OF GOODS				GROUPE DE MARCHANDISES				
	01	02	03	04	05	06	07	08	09	10	11	12	13
C. INTRAREGIONALER VERKEHR INTRAREGIONAL TRAFFIC TRAFIC INTRAREGIONAL													
0101 SCHLESWIG-HOLSTEIN	1742	459	1038	969	536	13888	240	276	121	3753	201	22	261
0102 HAMBURG	40	563	1	390	195	3180	25	238	8	1876	186	14	532
0103 NORDTEIL VON NIEDERSACHSEN	383	827	299	1193	338	6495	56	216	5	1844	169	1	235
0104 WESTTEIL VON NIEDERSACHSEN	1127	754	1080	2795	389	15730	203	249	17	3736	135	1	613
0105 SUEOSTTEIL VON NIEDERSACHSEN	2977	685	1350	2266	645	8570	17	300	87	6988	507	57	1275
0106 BREMEN	0	247	15	329	445	1770	9	75	-	631	139	17	72
0107 NORDTEIL VON NORDRHEIN-WESTFALEN	311	240	68	832	377	5663	389	5290	62	923	31	8	249
0108 RUHRGEBIET	101	1306	303	1089	806	9356	16	12356	62	5165	2032	77	7693
0109 SUEWESTTEIL V. NORDRHEIN-WESTFALEN	1412	2837	433	2981	1231	17049	103	2976	150	11204	3201	104	8916
0110 OSTTEIL VON NORDRHEIN-WESTFALEN	200	681	209	2148	396	6802	14	120	0	4171	222	18	1277
0111 NORDTEIL VON HESSEN	18	105	292	2798	202	3252	4	305	-	1675	403	8	418
0112 SUEDETEIL VON HESSEN	452	787	24	1730	383	7301	17	1514	113	8285	323	35	629
0113 NORDTEIL VON RHEINLAND-PFALZ	394	193	28	1235	62	3550	1	196	93	5142	253	5	1028
0114 SUEDETEIL VON RHEINLAND-PFALZ	1303	396	43	401	206	5611	4	164	7	2066	166	1	158
0105 BADEN-WUERTEMBERG NORD-WEST	2977	685	1350	2266	645	8570	17	300	87	6988	507	57	1275
0116 BADEN-WUERTEMBERG OST	81	612	30	2370	419	4984	25	524	0	3714	149	30	633
0117 BADEN-WUERTEMBERG SUEDE-WEST	1353	1395	367	4070	745	12966	30	422	-	7051	1213	80	2793
0118 NORDBAYERN	868	740	392	5463	1117	11114	74	5196	2	7028	541	46	2272
0119 OSTBAYERN	484	389	4232	2097	208	6786	21	133	0	3808	1014	3	626
0120 SUEDBAYERN	708	1918	1037	4868	799	16612	13	579	3	11946	767	40	1671
0121 SAARLAND	25	370	-	215	14	2307	2	6890	0	2047	148	3	894
0122 BERLIN	966	568	-	408	577	3871	1	240	-	1661	171	30	319
0123 MECKLENBURG-VORPOMMERN	86	6	19	20	3	197	9	6	-	124	2	1	7
0124 BRANDENBURG	23	10	2	84	14	177	7	97	-	102	7	1	27
0145 SACHSEN-ANHALT	-	-	-	-	-	-	-	-	-	-	-	-	-
0126 THUERINGEN	14	27	0	58	1	167	2	10	-	23	6	1	8
0127 SACHSEN	16	33	2	24	5	264	6	63	-	139	9	3	38
0199 UNBEKANNT-UNKNOWN-INCONNU	-	-	-	-	-	-	-	-	-	-	-	-	-
0195 ZUSAMMEN-TOTAL	15186	15646	11277	41261	10214	171375	1303	38541	668	97660	12403	782	33331
0197 INNERSTAATLICH INSGESAMT A + C TOTAL NATIONAL	20387	24662	16030	58786	13670	263033	4189	46696	743	140461	15641	2078	65836

STRASSE - ROAD - ROUTE 3.2.01:6 (A3)

INNERSTAATLICHER VERKEHR NACH REGION UND GUETERGRUPPE DEUTSCHLAND
 NATIONAL TRAFFIC BY REGION AND GROUP OF GOODS 1991
 TRAFIC NATIONAL PAR REGION ET GROUPE DE MARCHANDISES 1000 T

REGION	GUETERGRUPPE				GROUP OF GOODS				GROUPE DE MARCHANDISES				
	14	15	16	17	18	19	20	21	22	23	24	01-24	
C. INTRAREGIONALER VERKEHR INTRAREGIONAL TRAFFIC TRAFIC INTRAREGIONAL													
0101 SCHLESWIG-HOLSTEIN	6630	45448	722	39	7021	425	821	1161	187	1408	4490	91856	
0102 HAMBURG	791	9863	7	1	2047	216	1368	614	79	1599	5942	29774	
0103 NORDTEIL VON NIEDERSACHSEN	2341	41683	61	0	3721	173	666	288	40	1424	1587	64046	
0104 WESTTEIL VON NIEDERSACHSEN	3712	36022	254	0	5415	175	757	553	62	970	3288	78037	
0105 SUEOSTTEIL VON NIEDERSACHSEN	5848	56614	121	1	9565	96	2129	1079	152	2856	6226	110411	
0106 BREMEN	315	2085	47	-	663	0	811	468	28	590	2055	10811	
0107 NORDTEIL VON NORDRHEIN-WESTFALEN	2856	36490	123	1	6338	87	429	598	41	1416	2046	66807	
0108 RUHRGEBIET	5921	108489	462	1063	13046	378	2389	5197	207	2121	5404	185040	
0109 SUEWESTTEIL V. NORDRHEIN-WESTFALEN	10042	145107	116	146	23748	990	3679	6299	1105	7421	12866	263317	
0110 OSTTEIL VON NORDRHEIN-WESTFALEN	4912	48520	147	39	8674	46	1188	1601	236	3551	3921	89095	
0111 NORDTEIL VON HESSEN	3094	53040	26	5	3461	17	757	604	42	929	3404	74879	
0112 SUEDETEIL VON HESSEN	6005	51612	84	0	10532	40	1869	886	186	3012	7074	102892	
0113 NORDTEIL VON RHEINLAND-PFALZ	6191	53301	49	7	6097	169	794	440	364	951	2498	83038	
0114 SUEDETEIL VON RHEINLAND-PFALZ	2308	51998	76	77	6619	194	359	311	161	1622	3623	77873	
0105 BADEN-WUERTEMBERG NORD-WEST	5848	56614	121	1	9565	96	2129	1079	152	2856	6226	110411	
0116 BADEN-WUERTEMBERG OST	3220	58564	62	0	6934	159	876	1084	129	1767	4015	90380	
0117 BADEN-WUERTEMBERG SUEDE-WEST	9475	129386	138	7	22695	221	3698	4188	250	6139	12404	221066	
0118 NORDBAYERN	11272	99446	168	2	15851	248	2625	2306	362	4082	10191	181409	
0119 OSTBAYERN	6224	50538	363	46	9246	7	884	522	382	1333	4085	93430	
0120 SUEDBAYERN	8164	116551	131	34	18970	488	4022	1268	199	4886	11150	206826	
0121 SAARLAND	1515	24721	2	23	5613	6	439	916	58	558	1958	48727	
0122 BERLIN	2564	11193	16	0	3078	163	1012	959	43	1367	1910	31120	
0123 MECKLENBURG-VORPOMMERN	145	200	16	0	15	2	27	6	1	28	103	1024	
0124 BRANDENBURG	150	452	11	-	17	15	38	13	2	37	38	1325	
0145 SACHSEN-ANHALT	-	-	-	-	-	-	-	-	-	-	-	-	
0126 THUERINGEN	91	159	3	0	25	1	18	8	3	36	50	712	
0127 SACHSEN	136	309	4	0	53	19	73	21	20	93	168	1500	
0199 UNBEKANNT-UNKNOWN-INCONNU	-	-	-	-	-	-	-	-	-	-	-	-	
0195 ZUSAMMEN-TOTAL	108205	12633*	3246	1496	193686	4361	34523	31962	4409	51591	113587	2260050	
0197 INNERSTAATLICH INSGESAMT A + C TOTAL NATIONAL	160813	14020*	5183	1843	232762	7923	51683	45204	10473	90068	180644	2860817	

S T R A S S E - R O A D - R O U T E 3.2.02:1 (A3)

INNERSTAATLICHER VERKEHR NACH REGION UND GUETERGRUPPE FRANCE

NATIONAL TRAFFIC BY REGION AND GROUP OF GOODS 1991

TRAFIC NATIONAL PAR REGION ET GROUPE DE MARCHANDISES 1000 T

REGION	GUETERGRUPPE -				GROUP OF GOODS -				GROUPE DE MARCHANDISES				
	01	02	03	04	05	06	07	08	09	10	11	12	13
A. EMPFANG AUS ANDEREN REGIONEN RECEIVED FROM OTHER REGIONS RECEPTIONS DES AUTRES REGIONS													
0211 ILE-DE-FRANCE	701	1274	512	618	162	7663	221	48	41	456	313	170	1112
0221 CHAMPAGNE-ARDENNES	644	174	274	475	114	2153	22	39	-	964	70	36	505
0222 PICARDIE	281	591	754	371	79	3302	155	36	-	1372	83	104	625
0223 HAUTE-NORMANDIE	2587	202	519	383	46	3016	125	43	2	322	75	81	427
0224 CENTRE	336	401	297	470	95	2908	153	111	-	1020	42	114	678
0231 NORD-PAS-DE-CALAIS	456	373	525	259	81	2789	106	86	-	162	297	67	664
0241 LORRAINE	188	357	39	238	216	2488	50	40	-	1289	224	77	388
0242 ALSACE	385	273	21	319	11	1425	62	52	2	160	-	21	411
0243 FRANCHE-COMTE	19	68	10	163	17	1185	46	44	3	1463	31	13	295
0251 BASSE-NORMANDIE	165	148	146	280	233	4097	127	33	-	541	14	17	278
0252 PAYS DE LA LOIRE	965	664	425	543	265	5092	285	19	-	925	93	30	529
0253 BRETAGNE	870	416	258	397	138	4379	223	26	10	1010	17	0	318
0261 LIMOUSIN	61	101	143	292	7	1114	3	14	-	438	-	12	103
0262 AUVERGNE	61	160	40	306	154	1504	18	10	-	973	12	7	350
0271 POITOU-CHARENTES	361	285	250	754	76	2754	120	94	-	913	12	12	204
0272 AQUITAINE	788	242	92	543	50	2846	156	39	-	340	75	21	167
0273 MIDI-PYRENEES	556	305	54	576	78	2434	54	20	-	1464	14	8	253
0281 BOURGOGNE	234	284	280	245	41	2434	92	60	-	1010	88	37	503
0282 RHONE-ALPES	277	574	183	436	75	3718	98	17	-	611	67	43	806
0291 LANGUEDOC-ROUSSILLON	616	251	35	187	55	1685	77	65	-	1152	192	19	188
0293 PROVENCE-ALPES-COTE D'AZUR	241	418	62	511	52	3215	124	97	-	212	63	24	318
0294 CORSE	-	14	-	-	5	47	5	-	-	24	-	-	-
0199 UNBEKANNT-UNKNOWN-INCONNU	-	-	-	-	-	-	-	-	-	-	-	-	-
0295 ZUSAMMEN-TOTAL	10792	7573	4916	8369	2051	62248	2321	992	57	16819	1781	911	9131

S T R A S S E - R O A D - R O U T E 3.2.02:2 (A3)

INNERSTAATLICHER VERKEHR NACH REGION UND GUETERGRUPPE FRANCE

NATIONAL TRAFFIC BY REGION AND GROUP OF GOODS 1991

TRAFIC NATIONAL PAR REGION ET GROUPE DE MARCHANDISES 1000 T

REGION	GUETERGRUPPE -				GROUP OF GOODS -				GROUPE DE MARCHANDISES				
	14	15	16	17	18	19	20	21	22	23	24	01-24	
A. EMPFANG AUS ANDEREN REGIONEN RECEIVED FROM OTHER REGIONS RECEPTIONS DES AUTRES REGIONS													
0211 ILE-DE-FRANCE	2524	5200	410	23	2136	59	2227	661	422	3478	4404	34835	
0221 CHAMPAGNE-ARDENNES	673	2208	558	5	519	43	299	75	72	449	729	11103	
0222 PICARDIE	1011	3125	432	10	883	46	558	181	323	803	1031	16157	
0223 HAUTE-NORMANDIE	561	1106	174	1	853	198	1053	221	155	1185	1264	14597	
0224 CENTRE	1504	2565	700	-	756	105	644	289	124	1061	1585	15956	
0231 NORD-PAS-DE-CALAIS	432	1702	112	65	781	30	925	272	224	1261	1358	13027	
0241 LORRAINE	562	2226	196	5	534	121	487	127	137	703	862	11553	
0242 ALSACE	521	271	31	14	396	68	643	145	125	762	848	6966	
0243 FRANCHE-COMTE	372	946	97	4	230	29	803	112	44	453	559	7008	
0251 BASSE-NORMANDIE	471	754	283	-	364	2	383	165	67	588	507	9664	
0252 PAYS DE LA LOIRE	1075	1102	947	-	710	193	654	196	164	1058	1805	17737	
0253 BRETAGNE	1036	1105	243	2	371	19	702	152	99	703	1337	13832	
0261 LIMOUSIN	623	592	111	-	153	219	122	99	16	371	310	4903	
0262 AUVERGNE	751	988	220	10	259	32	238	124	46	509	559	7340	
0271 POITOU-CHARENTES	527	1667	275	-	225	33	294	105	173	573	927	10635	
0272 AQUITAINE	1023	1265	153	0	565	13	452	154	225	569	905	10690	
0273 MIDI-PYRENEES	504	816	311	69	399	11	321	125	107	456	774	9710	
0281 BOURGOGNE	731	1554	322	5	457	35	520	136	275	744	1286	11372	
0282 RHONE-ALPES	1023	1347	301	26	1241	118	792	356	289	1607	2306	16310	
0291 LANGUEDOC-ROUSSILLON	854	1593	198	1	276	59	216	110	130	519	780	9258	
0293 PROVENCE-ALPES-COTE D'AZUR	1300	1649	145	8	823	31	455	197	148	783	1378	12251	
0294 CORSE	32	2	-	-	4	-	7	7	12	9	67	236	
0199 UNBEKANNT-UNKNOWN-INCONNU	-	-	-	-	-	-	-	-	-	-	-	-	
0295 ZUSAMMEN-TOTAL	18116	33784	6219	249	12936	1465	12796	4010	3377	18645	25582	265140	

S T R A S S E - R O A D - R O U T E 3.2.02:5 (A3)

INNERSTAATLICHER VERKEHR NACH REGION UND GUETERGRUPPE FRANCE

NATIONAL TRAFFIC BY REGION AND GROUP OF GOODS 1991

TRAFIC NATIONAL PAR REGION ET GROUPE DE MARCHANDISES 1000 T

REGION	GUETERGRUPPE				GROUP OF GOODS				GROUPE DE MARCHANDISES				
	01	02	03	04	05	06	07	08	09	10	11	12	13
C. INTRAREGIONALER VERKEHR INTRAREGIONAL TRAFFIC TRAFIC INTRAREGIONAL													
0211 ILE-DE-FRANCE	2399	1513	696	208	522	8313	153	673	67	5571	838	2856	825
0221 CHAMPAGNE-ARDENNES	4062	197	3643	730	155	8670	27	75	-	1601	482	1174	283
0222 PICARDIE	3053	745	3300	375	77	2495	26	95	-	872	23	519	421
0223 HAUTE-NORMANDIE	1326	135	1856	284	187	3415	123	88	-	1637	18	745	109
0224 CENTRE	5086	480	391	968	157	2958	456	9	-	2320	137	572	192
0231 NORD-PAS-DE-CALAIS	1187	665	1071	359	550	9690	92	2024	-	2865	687	1601	1319
0241 LORRAINE	2296	141	114	1581	113	4203	118	2403	1	1659	341	886	1366
0242 ALSACE	776	155	142	717	165	3230	74	59	4	1986	147	49	164
0243 FRANCHE-COMTE	222	33	98	737	3	1593	-	47	-	377	71	90	195
0251 BASSE-NORMANDIE	672	311	458	465	151	4257	106	20	-	1104	213	169	130
0252 PAYS DE LA LOIRE	3259	598	842	659	250	10061	348	-	-	2958	746	2074	354
0253 BRETAGNE	1879	999	2051	878	328	17073	344	38	10	3778	117	177	43
0261 LIMOUSIN	43	64	97	766	145	535	2	-	-	619	7	154	9
0262 AUVERGNE	1569	98	108	391	153	2743	114	398	-	863	229	221	133
0271 POITOU-CHARENTES	2085	98	273	1052	168	3910	291	7	-	1713	127	103	273
0272 AQUITAINE	2858	776	177	6723	377	4856	352	-	-	2933	43	112	167
0273 MIDI-PYRENEES	1809	382	263	841	177	3975	192	872	5	1137	74	1045	184
0281 BOURGOGNE	1542	211	285	708	355	2132	163	18	-	867	552	76	164
0282 RHONE-ALPES	1877	1138	478	2159	462	7609	125	3811	-	6133	1215	1959	1144
0291 LANGUEDOC-ROUSILLON	650	777	35	346	160	1867	122	144	-	1982	150	172	29
0293 PROVENCE-ALPES-COTE D'AZUR	547	2390	202	186	243	4606	68	41	58	4369	926	1000	292
0294 CORSE	7	22	-	7	8	34	-	-	-	123	-	-	-
0199 UNBEKANNT-UNKNOWN-INCONNU	-	-	-	-	-	-	-	-	-	-	-	-	-
0295 ZUSAMMEN-TOTAL	39204	11930	16583	21141	4906	108222	3296	10821	145	47467	7146	15753	7996
0297 INNERSTAATLICH INSGESAMT A + C TOTAL NATIONAL	49996	19503	21499	29510	6957	170470	5616	11813	202	64286	8927	16664	17127

S T R A S S E - R O A D - R O U T E 3.2.02:6 (A3)

INNERSTAATLICHER VERKEHR NACH REGION UND GUETERGRUPPE FRANCE

NATIONAL TRAFFIC BY REGION AND GROUP OF GOODS 1991

TRAFIC NATIONAL PAR REGION ET GROUPE DE MARCHANDISES 1000 T

REGION	GUETERGRUPPE				GRUOP OF GOODS				GROUPE DE MARCHANDISES				
	14	15	16	17	18	19	20	21	22	23	24	01-24	
C. INTRAREGIONALER VERKEHR INTRAREGIONAL TRAFFIC TRAFIC INTRAREGIONAL													
0211 ILE-DE-FRANCE	17359	58150	2883	1	1161	738	2833	697	592	3881	8557	121487	
0221 CHAMPAGNE-ARDENNES	2338	18030	701	-	398	-	172	146	564	292	783	44524	
0222 PICARDIE	1994	11184	1327	-	1593	-	1100	210	162	518	931	31020	
0223 HAUTE-NORMANDIE	2386	12595	1003	-	964	80	543	200	43	701	1917	30354	
0224 CENTRE	3548	22025	1573	-	539	51	440	190	41	636	2698	45668	
0231 NORD-PAS-DE-CALAIS	7049	38644	968	81	1168	342	620	1761	978	2354	3186	79262	
0241 LORRAINE	5238	26377	1273	13	707	18	716	215	48	1046	2566	53441	
0242 ALSACE	3270	21012	794	-	600	33	364	500	20	978	1715	37155	
0243 FRANCHE-COMTE	1827	12294	349	-	52	-	1093	158	11	166	886	20304	
0251 BASSE-NORMANDIE	1702	9933	747	-	66	23	744	165	-	483	1002	22920	
0252 PAYS DE LA LOIRE	5890	32507	1553	-	426	66	562	275	57	1340	3193	68021	
0253 BRETAGNE	6211	44207	2297	-	752	-	651	269	70	841	2765	85778	
0261 LIMOUSIN	616	7665	683	-	14	24	84	36	10	346	447	12367	
0262 AUVERGNE	1646	14442	560	-	191	1	214	211	11	269	896	25459	
0271 POITOU-CHARENTES	3200	15444	523	-	19	90	351	54	357	492	1068	31700	
0272 AQUITAINE	7011	23134	2302	8	624	111	945	205	261	855	2598	57428	
0273 MIDI-PYRENEES	8429	39184	1633	1	215	-	310	153	40	326	1667	62916	
0281 BOURGOGNE	2109	18164	538	-	98	93	199	187	156	312	1466	30394	
0282 RHONE-ALPES	14850	88580	2371	100	1826	241	2096	730	802	2261	5750	147695	
0291 LANGUEDOC-ROUSILLON	7057	23290	1252	65	58	-	296	119	58	614	1213	40458	
0293 PROVENCE-ALPES-COTE D'AZUR	11770	44382	819	125	1539	149	730	715	58	893	3639	79747	
0294 CORSE	676	766	5	-	-	-	11	6	-	13	0	1880	
0199 UNBEKANNT-UNKNOWN-INCONNU	-	-	-	-	-	-	-	-	-	-	-	-	
0295 ZUSAMMEN-TOTAL	116178	582009	26155	395	13011	2073	15068	7209	4339	19586	49145	1129775	
0297 INNERSTAATLICH INSGESAMT A + C TOTAL NATIONAL	134293	615793	32374	644	25946	3538	27864	11220	7715	38231	74727	1394915	

S T R A S S E - R O A D - R O U T E 3.2.03:1 (A3)

INNERSTAATLICHER VERKEHR NACH REGION UND GUETERGRUPPE ITALIA

NATIONAL TRAFFIC BY REGION AND GROUP OF GOODS 1991

TRAFIC NATIONAL PAR REGION ET GROUPE DE MARCHANDISES 1000 T

REGION	GUETERGRUPPE				GROUP OF GOODS				GROUPE DE MARCHANDISES				
	01	02	03	04	05	06	07	08	09	10	11	12	13
A. EMPFANG AUS ANDEREN REGIONEN RECEIVED FROM OTHER REGIONS RECEPTIONS DES AUTRES REGIONS													
0301 PIEMONTE	-	48	-	56	76	5253	603	78	-	1446	273	-	1399
0302 VALLE D'AOSTA	-	-	-	-	-	175	-	-	-	133	199	-	-
0303 LOMBARDIA	2633	1355	25	338	588	4755	818	79	81	1389	2846	-	5602
0304 TRENTINO-ALTO ADIGE	-	356	-	-	12	922	-	-	-	4830	129	-	1048
0305 VENETO	-	692	92	295	220	3401	762	-	82	1061	687	-	3390
0306 FRIULI-VENEZIA GIULIA	-	336	-	-	-	595	-	96	-	299	-	31	852
0307 LIGURIA	52	40	28	177	199	1370	466	-	-	220	-	-	1947
0308 EMILIA-ROMAGNA	4018	1208	-	763	530	5830	1338	-	-	3176	-	198	1598
0309 TOSCANA	1763	750	-	325	270	3600	614	-	-	640	71	-	1422
0310 UMBRIA	220	104	36	106	-	1067	429	-	-	162	204	-	303
0311 MARCHE	-	-	-	17	125	1820	-	-	-	164	-	-	636
0312 LAZIO	-	143	-	50	41	1424	128	-	-	390	814	-	330
0313 ABRUZZO	-	100	-	-	-	437	-	-	-	646	26	-	838
0314 MOLISE	66	-	-	20	47	111	173	-	-	55	-	-	13
0315 CAMPANIA	8	33	421	-	23	4124	255	-	-	126	-	-	891
0314 PUGLIA	25	864	-	84	-	1155	64	-	212	311	110	-	1646
0317 BASILICATA	-	-	-	-	-	249	-	123	-	344	-	-	278
0318 CALABRIA	-	130	-	124	-	166	90	-	-	601	-	-	56
0319 SICILIA	-	25	-	-	117	174	137	-	-	6	-	-	67
0320 SARDEGNA	-	-	-	-	34	308	-	-	-	-	-	-	100
0399 UNBEKANNT-UNKNOWN-INCONNU	-	-	-	-	-	-	-	-	-	-	-	-	-
0395 ZUSAMMEN-TOTAL	8784	6183	602	2356	2282	36937	5876	376	375	15998	5358	229	22417

S T R A S S E - R O A D - R O U T E 3.2.03:2 (A3)

INNERSTAATLICHER VERKEHR NACH REGION UND GUETERGRUPPE ITALIA

NATIONAL TRAFFIC BY REGION AND GROUP OF GOODS 1991

TRAFIC NATIONAL PAR REGION ET GROUPE DE MARCHANDISES 1000 T

REGION	GUETERGRUPPE				GROUP OF GOODS				GROUPE DE MARCHANDISES				
	14	15	16	17	18	19	20	21	22	23	24	01-24	
A. EMPFANG AUS ANDEREN REGIONEN RECEIVED FROM OTHER REGIONS RECEPTIONS DES AUTRES REGIONS													
0301 PIEMONTE	756	1367	461	53	875	1112	2430	250	100	5159	1863	23657	
0302 VALLE D'AOSTA	-	12	-	-	-	-	48	-	-	-	-	568	
0303 LOMBARDIA	331	1897	82	298	2936	839	4190	154	739	5637	3118	40731	
0304 TRENTINO-ALTO ADIGE	1417	81	-	-	252	213	310	-	-	638	241	10450	
0305 VENETO	2203	1429	3038	74	831	465	1517	285	58	3569	1154	25304	
0306 FRIULI-VENEZIA GIULIA	200	2207	178	-	344	129	916	43	247	719	804	7996	
0307 LIGURIA	131	129	63	-	287	71	1377	31	16	279	317	7199	
0308 EMILIA-ROMAGNA	3755	2888	73	139	1293	477	2850	78	29	1519	5482	36842	
0309 TOSCANA	313	238	-	-	1099	402	771	12	61	4370	2213	18933	
0310 UMBRIA	117	-	-	-	82	194	123	-	-	82	862	4090	
0311 MARCHE	578	52	-	-	68	-	238	-	543	799	1577	6618	
0312 LAZIO	565	283	304	67	1033	245	1608	-	742	417	1771	10353	
0313 ABRUZZO	799	317	-	-	333	-	616	249	-	377	736	5474	
0314 MOLISE	581	237	36	-	8	-	170	-	47	9	30	1605	
0315 CAMPANIA	934	468	-	-	1920	-	483	-	324	1019	1786	12814	
0316 PUGLIA	2753	665	101	-	1387	98	4348	63	-	181	676	14744	
0317 BASILICATA	535	1277	-	70	1563	-	198	-	55	566	137	5397	
0318 CALABRIA	61	71	107	-	392	64	118	36	108	70	86	2280	
0319 SICILIA	38	-	-	-	244	8	72	-	20	26	67	999	
0320 SARDEGNA	71	-	-	-	-	-	5	-	-	-	199	716	
0399 UNBEKANNT-UNKNOWN-INCONNU	-	-	-	-	-	-	-	-	-	-	-	-	
0395 ZUSAMMEN-TOTAL	16138	13618	4441	701	14946	3917	22389	1201	3091	25437	23119	236772	

S T R A S S E - R O A D - R O U T E 3.2.03:3 (A3)

INNERSTAATLICHER VERKEHR NACH REGION UND GUETERGRUPPE ITALIA

NATIONAL TRAFFIC BY REGION AND GROUP OF GOODS 1991

TRAFIC NATIONAL PAR REGION ET GROUPE DE MARCHANDISES 1000 T

REGION	GUETERGRUPPE				GROUP OF GOODS				GROUPE DE MARCHANDISES				
	01	02	03	04	05	06	07	08	09	10	11	12	13
B. VERSAND NACH ANDEREN REGIONEN DISPATCHED TO OTHER REGIONS EXPEDITIONS VERS LES AUTRES REGIONS													
0301 PIEMONTE	86	29	53	715	81	1116	223	-	-	629	569	-	1765
0302 VALLE D'AOSTA	-	-	-	-	-	-	-	-	-	8	-	-	-
0303 LOMBARDIA	18	255	-	142	144	6013	1427	-	-	4346	1016	229	7626
0304 TRENTINO-ALTO ADIGE	-	714	-	108	-	979	-	-	-	-	63	-	623
0305 VENETO	2556	836	117	467	544	3937	76	96	-	3632	141	-	5808
0306 FRIULI-VENEZIA GIULIA	-	-	-	80	166	2577	-	-	-	181	-	-	1311
0307 LIGURIA	-	78	-	329	141	2711	1528	157	-	513	-	-	123
0308 EMILIA-ROMAGNA	4029	1704	433	73	390	7996	1426	-	163	1671	-	-	1246
0309 TOSCANA	1874	292	-	99	235	2740	64	-	-	1017	1162	-	1076
0310 UMBRIA	-	65	-	-	23	600	196	-	-	-	74	-	82
0311 MARCHE	134	-	-	-	-	545	-	-	-	1892	358	-	4
0312 LAZIO	22	179	-	72	260	870	400	-	-	591	433	-	1119
0313 ABRUZZO	-	43	-	56	297	2173	39	-	151	128	119	-	414
0314 MOLISE	-	-	-	-	-	250	31	-	61	180	7	-	-
0315 CAMPANIA	26	484	-	52	-	2238	212	-	-	230	-	-	202
0316 PUGLIA	14	1302	-	-	-	1813	256	123	-	948	1311	-	844
0317 BASILICATA	26	-	-	-	-	52	-	-	-	2	103	-	118
0318 CALABRIA	-	103	-	38	-	141	-	-	-	24	-	-	52
0319 SICILIA	-	100	-	124	-	138	-	-	-	6	-	-	6
0320 SARDEGNA	-	-	-	-	-	46	-	-	-	-	-	-	-
0399 UNBEKANNT-UNKNOWN-INCONNU	-	-	-	-	-	-	-	-	-	-	-	-	-
0395 ZUSAMMEN-TOTAL	8784	6183	602	2356	2282	36937	5876	376	375	15998	5358	229	22417

S T R A S S E - R O A D - R O U T E 3.2.03:4 (A3)

INNERSTAATLICHER VERKEHR NACH REGION UND GUETERGRUPPE ITALIA

NATIONAL TRAFFIC BY REGION AND GROUP OF GOODS 1991

TRAFIC NATIONAL PAR REGION ET GROUPE DE MARCHANDISES 1000 T

REGION	GUETERGRUPPE				GROUP OF GOODS				GROUPE DE MARCHANDISES				
	14	15	16	17	18	19	20	21	22	23	24	01-24	
B. VERSAND NACH ANDEREN REGIONEN DISPATCHED TO OTHER REGIONS EXPEDITIONS VERS LES AUTRES REGIONS													
0301 PIEMONTE	28	811	-	-	571	182	2031	19	582	1783	2420	13694	
0302 VALLE D'AOSTA	-	-	-	-	-	-	5	-	4	79	11	107	
0303 LOMBARDIA	1593	1479	181	69	2583	279	2484	407	89	7614	4517	42514	
0304 TRENTINO-ALTO ADIGE	934	341	82	-	292	191	78	69	-	561	497	5533	
0305 VENETO	4266	5239	451	-	587	157	4629	89	755	5888	2935	43204	
0306 FRIULI-VENEZIA GIULIA	317	459	31	-	146	212	773	40	-	489	721	7501	
0307 LIGURIA	-	119	-	172	515	2018	907	43	-	2083	633	12069	
0308 EMILIA-ROMAGNA	1824	125	3535	176	1384	254	2294	401	425	4393	2130	36072	
0309 TOSCANA	707	1296	-	214	1516	398	2234	20	36	687	3630	19297	
0310 UMBRIA	46	-	-	-	436	-	12	-	200	89	588	2410	
0311 MARCHE	93	660	-	-	41	-	3693	-	35	298	399	8153	
0312 LAZIO	837	845	-	-	2905	-	1545	66	82	270	1105	11604	
0313 ABRUZZO	1738	279	-	-	1445	-	694	-	791	121	960	9447	
0314 MOLISE	125	54	-	-	118	-	34	-	-	25	39	924	
0315 CAMPANIA	1275	146	42	-	681	-	506	19	17	157	752	7041	
0316 PUGLIA	25	1304	119	-	1694	-	373	-	20	845	1528	12520	
0317 BASILICATA	2142	275	-	70	31	-	16	-	-	8	198	3941	
0318 CALABRIA	48	43	-	-	-	226	63	27	-	12	-	775	
0319 SICILIA	22	142	-	-	-	-	11	-	-	18	57	622	
0320 SARDEGNA	118	-	-	-	-	-	5	-	54	18	-	241	
0399 UNBEKANNT-UNKNOWN-INCONNU	-	-	-	-	-	-	-	-	-	-	-	-	
0395 ZUSAMMEN-TOTAL	16138	13618	4441	701	14946	3917	22389	1201	3091	25437	23119	236772	

S T R A S S E - R O A D - R O U T E 3.2.04:1 (A3)

INNERSTAATLICHER VERKEHR NACH REGION UND GUETERGRUPPE NEDERLAND

NATIONAL TRAFFIC BY REGION AND GROUP OF GOODS 1991

TRAFIC NATIONAL PAR REGION ET GROUPE DE MARCHANDISES 1000 T

REGION	GUETERGRUPPE				GROUP OF GOODS				GROUPE DE MARCHANDISES				
	01	02	03	04	05	06	07	08	09	10	11	12	13
A. EMPFANG AUS ANDEREN REGIONEN RECEIVED FROM OTHER REGIONS RECEPTIONS DES AUTRES REGIONS													
0401 NOORD	42	808	744	230	270	3071	123	51	-	488	39	7	487
0402 OVERIG WEST	89	2264	1063	740	682	7072	250	76	-	2730	217	27	916
0403 RIJNMOND	116	1056	116	219	220	3362	125	1	-	612	138	39	473
0404 NOORDZEEKANAALGEBIED	18	746	20	183	83	1926	47	2	-	348	286	4	263
0405 ZUIDWEST	-	-	-	-	-	-	-	-	-	-	-	-	-
0406 ZUID	176	1286	1739	471	473	4572	276	103	-	893	72	15	911
0407 OOST	179	1522	702	752	364	6778	310	63	-	935	105	14	837
0499 UNBEKANNT-UNKNOWN-INCONNU	-	-	-	-	-	-	-	-	-	-	-	-	-
0495 ZUSAMMEN-TOTAL	620	7683	4383	2595	2092	26781	1131	296	-	6006	858	106	3887
	14	15	16	17	18	19	20	21	22	23	24	01-24	
A. EMPFANG AUS ANDEREN REGIONEN RECEIVED FROM OTHER REGIONS RECEPTIONS DES AUTRES REGIONS													
0401 NOORD	979	856	964	5	490	179	269	205	107	797	1036	12247	
0402 OVERIG WEST	4467	4617	1089	0	2857	153	862	567	371	2374	4451	37935	
0403 RIJNMOND	1621	1308	62	41	1203	98	433	274	191	1146	3012	15867	
0404 NOORDZEEKANAALGEBIED	1143	1266	29	3	610	68	337	187	52	770	1639	10029	
0405 ZUIDWEST	-	-	-	-	-	-	-	-	-	-	-	-	
0406 ZUID	1594	1313	329	3	1364	137	727	369	261	1850	3237	22170	
0407 OOST	2099	1812	628	0	1471	291	610	282	178	1631	2622	24187	
0499 UNBEKANNT-UNKNOWN-INCONNU	-	-	-	-	-	-	-	-	-	-	-	-	
0495 ZUSAMMEN-TOTAL	11904	11172	3100	52	7996	926	3238	1884	1160	8567	15997	122436	

S T R A S S E - R O A D - R O U T E 3.2.04:3 (A3)

INNERSTAATLICHER VERKEHR NACH REGION UND GUETERGRUPPE NEDERLAND

NATIONAL TRAFFIC BY REGION AND GROUP OF GOODS 1991

TRAFIC NATIONAL PAR REGION ET GROUPE DE MARCHANDISES 1000 T

REGION	GUETERGRUPPE				GROUP OF GOODS				GROUPE DE MARCHANDISES				
	01	02	03	04	05	06	07	08	09	10	11	12	13
B. VERSAND NACH ANDEREN REGIONEN DISPATCHED TO OTHER REGIONS EXPEDITIONS VERS LES AUTRES REGIONS													
0401 NOORD	102	957	227	188	210	2779	142	80	-	161	84	2	196
0402 OVERIG WEST	313	2251	1755	625	740	7414	246	11	-	819	290	17	936
0403 RIJNMOND	44	1205	238	487	199	2778	283	110	-	2471	80	17	818
0404 NOORDZEEKANAALGEBIED	11	374	4	519	99	2386	189	23	-	933	67	4	686
0405 ZUIDWEST	-	-	-	-	-	-	-	-	-	-	-	-	-
0406 ZUID	67	935	701	375	274	5717	101	57	-	605	171	24	831
0407 OOST	83	1961	1459	402	569	5707	170	15	-	1017	166	41	421
0499 UNBEKANNT-UNKNOWN-INCONNU	-	-	-	-	-	-	-	-	-	-	-	-	-
0495 ZUSAMMEN-TOTAL	620	7683	4383	2595	2092	26781	1131	296	-	6006	858	106	3887
	14	15	16	17	18	19	20	21	22	23	24	01-24	
B. VERSAND NACH ANDEREN REGIONEN DISPATCHED TO OTHER REGIONS EXPEDITIONS VERS LES AUTRES REGIONS													
0401 NOORD	930	627	303	-	642	61	219	152	115	736	978	9890	
0402 OVERIG WEST	2241	3201	317	52	1770	269	751	533	285	2109	5246	32197	
0403 RIJNMOND	519	1484	130	-	1794	183	787	208	241	1278	3089	18441	
0404 NOORDZEEKANAALGEBIED	947	2020	29	0	1696	155	270	122	5	793	1535	12868	
0405 ZUIDWEST	-	-	-	-	-	-	-	-	-	-	-	-	
0406 ZUID	3851	1454	1488	-	1201	123	650	446	312	1672	2505	23558	
0407 OOST	3416	2385	834	-	893	135	560	420	202	1980	2646	25481	
0499 UNBEKANNT-UNKNOWN-INCONNU	-	-	-	-	-	-	-	-	-	-	-	-	
0495 ZUSAMMEN-TOTAL	11904	11172	3100	52	7996	926	3238	1884	1160	8567	15997	122436	

S T R A S S E R O A D R O U T E 3.2.04:5 (A3)

INNERSTAATLICHER VERKEHR NACH REGION UND GUETERGRUPPE NEDERLAND

NATIONAL TRAFFIC BY REGION AND GROUP OF GOODS 1991

TRAFIC NATIONAL PAR REGION ET GROUPE DE MARCHANDISES 1000 T

REGION	GUETERGRUPPE				GROUP OF GOODS				GROUPE DE MARCHANDISES				
	01	02	03	04	05	06	07	08	09	10	11	12	13
C. INTRAREGIONALER VERKEHR													
INTRAREGIONAL TRAFFIC													
TRAFIC INTRAREGIONAL													
0401 NOORD	383	2191	2376	323	354	8896	67	92	19	1767	204	0	213
0402 OVERIG WEST	352	2756	791	787	3060	8713	110	40	-	2601	342	12	578
0403 RIJNMOND	81	407	1	201	63	1005	235	18	-	1171	72	19	1631
0404 NOORDZEEKANAALGEBIED	-	131	1	78	4	2014	41	22	-	604	181	0	107
0405 ZUIDWEST	-	-	-	-	-	-	-	-	-	-	-	-	-
0406 ZUID	177	2234	2265	504	402	16037	176	110	-	3097	229	11	890
0407 OOST	175	2291	1215	768	418	14856	115	17	-	2869	230	3	387
0499 UNBEKANNT-UNKNOWN-INCONNU	-	-	-	-	-	-	-	-	-	-	-	-	-
0495 ZUSAMMEN-TOTAL	1167	10009	6649	2661	4301	51520	744	299	19	12109	1258	46	3804
0497 INNERSTAATLICH INSGESAMT A + C	1787	17692	11032	5257	6392	78302	1875	595	19	18115	2115	152	7691
TOTAL NATIONAL													
	14	15	16	17	18	19	20	21	22	23	24	01-24	
C. INTRAREGIONALER VERKEHR													
INTRAREGIONAL TRAFFIC													
TRAFIC INTRAREGIONAL													
0401 NOORD	1650	10833	706	-	2457	213	83	163	80	741	2523	36333	
0402 OVERIG WEST	3442	24091	670	6	5778	336	552	478	246	1602	6153	63494	
0403 RIJNMOND	663	6526	19	4	2745	266	208	147	73	512	3693	19760	
0404 NOORDZEEKANAALGEBIED	505	3847	8	-	787	159	99	87	55	125	1146	9999	
0405 ZUIDWEST	-	-	-	-	-	-	-	-	-	-	-	-	
0406 ZUID	4216	24373	2341	-	4946	470	757	690	561	1517	5362	71365	
0407 OOST	3655	18315	815	-	3149	351	386	288	95	1432	3994	55826	
0499 UNBEKANNT-UNKNOWN-INCONNU	-	-	-	-	-	-	-	-	-	-	-	-	
0495 ZUSAMMEN-TOTAL	14131	87985	4560	10	19861	1794	2085	1854	1110	5930	22871	256777	
0497 INNERSTAATLICH INSGESAMT A + C	26036	99157	7660	62	27857	2720	5323	3738	2270	14497	38868	379212	
TOTAL NATIONAL													

S T R A S S E R O A D R O U T E 3.2.05:1 (A3)

INNERSTAATLICHER VERKEHR NACH REGION UND GUETERGRUPPE BELGIQUE/BELGIE

NATIONAL TRAFFIC BY REGION AND GROUP OF GOODS 1991

TRAFIC NATIONAL PAR REGION ET GROUPE DE MARCHANDISES 1000 T

REGION	GUETERGRUPPE				GROUP OF GOODS				GROUPE DE MARCHANDISES				
	01	02	03	04	05	06	07	08	09	10	11	12	13
A. EMPFANG AUS ANDEREN REGIONEN													
RECEIVED FROM OTHER REGIONS													
RECEPTIONS DES AUTRES REGIONS													
0501 VLAAMS GEWEST EXCL. ANTWERPEN	555	856	184	2775	366	4131	155	1350	-	3845	270	25	1728
0502 ANTWERPEN	150	441	59	279	155	2459	93	42	-	159	58	11	1317
0503 REGION WALLONNE	106	841	507	420	92	3400	119	562	21	1348	73	49	1051
0504 BRUXELLES/BRUSSEL	66	302	65	99	48	1773	46	12	18	136	44	-	283
0599 UNBEKANNT-UNKNOWN-INCONNU	-	-	-	-	-	-	-	-	-	-	-	-	-
0595 ZUSAMMEN-TOTAL	876	2439	816	3574	662	11763	414	1966	38	5488	445	86	4380
	14	15	16	17	18	19	20	21	22	23	24	01-24	
A. EMPFANG AUS ANDEREN REGIONEN													
RECEIVED FROM OTHER REGIONS													
RECEPTIONS DES AUTRES REGIONS													
0501 VLAAMS GEWEST EXCL. ANTWERPEN	5216	13950	655	86	2930	91	1061	334	96	1938	2790	45385	
0502 ANTWERPEN	895	1690	209	5	1481	-	737	189	186	909	1687	13215	
0503 REGION WALLONNE	1296	3853	1006	14	655	123	626	236	235	913	1027	18574	
0504 BRUXELLES/BRUSSEL	1317	1456	30	-	186	-	335	96	49	513	484	7359	
0599 UNBEKANNT-UNKNOWN-INCONNU	-	-	-	-	-	-	-	-	-	-	-	-	
0595 ZUSAMMEN-TOTAL	8723	20950	1900	105	5252	214	2759	855	566	4273	5988	84533	

S T R A S S E - R O A D - R O U T E

INNERSTAATLICHER VERKEHR NACH REGION UND GUETERGRUPPE BELGIQUE/BELGIE

NATIONAL TRAFFIC BY REGION AND GROUP OF GOODS 1991

TRAFFIC NATIONAL PAR REGION ET GROUPE DE MARCHANDISES 1000 T

REGION	GUETERGRUPPE				GROUP OF GOODS				GROUPE DE MARCHANDISES				
	01	02	03	04	05	06	07	08	09	10	11	12	13
B. VERSAND NACH ANDEREN REGIONEN DISPATCHED TO OTHER REGIONS EXPEDITIONS VERS LES AUTRES REGIONS													
0501 VLAAMS GEWEST EXCL. ANTWERPEN	179	1363	596	625	234	6226	194	244	38	533	144	38	2039
0502 ANTWERPEN	93	231	15	1181	196	2073	94	1372	-	3970	165	11	879
0503 REGION WALLONNE	604	506	154	1717	205	2876	87	336	-	126	132	20	1347
0504 BRUXELLES/BRUSSEL	-	340	50	51	26	588	39	14	-	859	4	16	114
0599 UNBEKANNT-UNKNOWN-INCONNU	-	-	-	-	-	-	-	-	-	-	-	-	-
0595 ZUSAMMEN-TOTAL	876	2439	816	3574	662	11763	414	1966	38	5488	445	86	4380
	14	15	16	17	18	19	20	21	22	23	24	01-24	
B. VERSAND NACH ANDEREN REGIONEN DISPATCHED TO OTHER REGIONS EXPEDITIONS VERS LES AUTRES REGIONS													
0501 VLAAMS GEWEST EXCL. ANTWERPEN	2800	4207	889	-	1727	5	1160	354	396	1722	2158	27875	
0502 ANTWERPEN	833	1743	473	14	1920	143	671	154	40	1362	2560	20194	
0503 REGION WALLONNE	4901	12855	292	91	1425	13	504	298	120	905	767	30280	
0504 BRUXELLES/BRUSSEL	190	2144	247	-	180	52	425	49	9	284	504	6185	
0599 UNBEKANNT-UNKNOWN-INCONNU	-	-	-	-	-	-	-	-	-	-	-	-	-
0595 ZUSAMMEN-TOTAL	8723	20950	1900	105	5252	214	2759	855	566	4273	5988	84533	

S T R A S S E - R O A D - R O U T E

INNERSTAATLICHER VERKEHR NACH REGION UND GUETERGRUPPE BELGIQUE/BELGIE

NATIONAL TRAFFIC BY REGION AND GROUP OF GOODS 1991

TRAFFIC NATIONAL PAR REGION ET GROUPE DE MARCHANDISES 1000 T

REGION	GUETERGRUPPE				GROUP OF GOODS				GROUPE DE MARCHANDISES				
	01	02	03	04	05	06	07	08	09	10	11	12	13
C. INTRAREGIONALER VERKEHR INTRAREGIONAL TRAFFIC TRAFFIC INTRAREGIONAL													
0501 VLAAMS GEWEST EXCL. ANTWERPEN	809	3777	3524	2738	1064	19124	557	4736	-	4316	1291	819	3876
0502 ANTWERPEN	194	120	18	348	35	824	35	118	-	569	2	11	321
0503 REGION WALLONNE	291	797	2506	2213	187	6362	17	2599	-	2614	936	93	4008
0504 BRUXELLES/BRUSSEL	-	42	-	9	11	425	-	19	-	456	24	-	19
0599 UNBEKANNT-UNKNOWN-INCONNU	-	-	-	-	-	-	-	-	-	-	-	-	-
0595 ZUSAMMEN-TOTAL	1294	4736	6048	5308	1297	26735	609	7472	-	7955	2254	923	8224
0597 INNERSTAATLICH INSGESAMT A + C TOTAL NATIONAL	2171	7176	6864	8882	1959	38498	1024	9437	38	13442	2699	1009	12604
	14	15	16	17	18	19	20	21	22	23	24	01-24	
C. INTRAREGIONALER VERKEHR INTRAREGIONAL TRAFFIC TRAFFIC INTRAREGIONAL													
0501 VLAAMS GEWEST EXCL. ANTWERPEN	16920	38051	3587	-	3225	446	3033	1015	508	5595	3919	122932	
0502 ANTWERPEN	883	3214	352	-	1563	-	179	127	7	935	493	10349	
0503 REGION WALLONNE	6779	34545	3066	19	1507	14	1177	3132	710	1262	2237	77072	
0504 BRUXELLES/BRUSSEL	863	477	433	-	44	-	157	54	5	281	384	3703	
0599 UNBEKANNT-UNKNOWN-INCONNU	-	-	-	-	-	-	-	-	-	-	-	-	-
0595 ZUSAMMEN-TOTAL	25446	76287	7437	19	6339	461	4547	4328	1230	8073	7032	214056	
0597 INNERSTAATLICH INSGESAMT A + C TOTAL NATIONAL	34169	97237	9338	124	11592	675	7306	5183	1795	12346	13021	298589	

S T R A S S E R O A D R O U T E 3.2.06:1 (A3)

INNERSTAATLICHER VERKEHR NACH REGION UND GUETERGRUPPE UNITED KINGDOM

NATIONAL TRAFFIC BY REGION AND GROUP OF GOODS 1991

TRAFIC NATIONAL PAR REGION ET GROUPE DE MARCHANDISES 1000 T

REGION	GUETERGRUPPE				GROUP OF GOODS				GROUPE DE MARCHANDISES				
	01	02	03	04	05	06	07	08	09	10	11	12	13
A. EMPFANG AUS ANDEREN REGIONEN RECEIVED FROM OTHER REGIONS RECEPTIONS DES AUTRES REGIONS													
0701 NORTH	343	533	272	866	350	4609	221	714	-	639	134	52	1830
0702 YORKSHIRE AND HUMBERSIDE	1518	952	265	574	379	6181	432	1411	-	1326	424	500	2584
0703 EAST MIDLANDS	812	1561	440	793	356	7577	610	2194	-	3683	362	95	2014
0704 EAST ANGLIA	1086	574	476	336	133	3330	128	303	0	1725	109	47	806
0705 SOUTH EAST INCL. GREATER LONDON	1540	2454	496	1190	684	15192	316	1067	0	1636	105	373	3152
0706 SOUTH-WEST	671	1066	170	467	299	6267	381	1031	-	1171	40	160	1006
0707 WEST MIDLANDS	750	608	458	995	209	9803	519	1536	-	1151	161	587	4929
0708 NORTH-WEST	985	1647	359	1259	410	9889	363	1767	-	346	169	336	2749
0709 WALES	1371	322	160	1198	74	4488	61	810	-	1389	259	657	1641
0711 SCOTLAND	447	458	319	230	193	3506	113	321	0	299	0	43	1253
0712 NORTHERN IRELAND	0	52	0	0	8	200	16	0	-	4	0	0	4
0799 UNBEKANNT-UNKNOWN-INCONNU	-	-	-	-	-	-	-	-	-	-	-	-	-
0795 ZUSAMMEN-TOTAL	9523	10226	3417	7907	3093	71041	3159	11154	0	13367	1761	2849	21968

S T R A S S E R O A D R O U T E 3.2.06:2 (A3)

INNERSTAATLICHER VERKEHR NACH REGION UND GUETERGRUPPE UNITED KINGDOM

NATIONAL TRAFFIC BY REGION AND GROUP OF GOODS 1991

TRAFIC NATIONAL PAR REGION ET GROUPE DE MARCHANDISES 1000 T

REGION	GUETERGRUPPE				GROUP OF GOODS				GROUPE DE MARCHANDISES				
	14	15	16	17	18	19	20	21	22	23	24	01-24	
A. EMPFANG AUS ANDEREN REGIONEN RECEIVED FROM OTHER REGIONS RECEPTIONS DES AUTRES REGIONS													
0701 NORTH	1282	1878	449	11	1986	190	696	527	359	1820	2659	22418	
0702 YORKSHIRE AND HUMBERSIDE	1984	6072	282	-	3640	152	1314	584	758	4462	5897	41692	
0703 EAST MIDLANDS	3180	5344	694	0	2247	33	1424	493	253	3768	6294	44226	
0704 EAST ANGLIA	1764	3096	722	-	1197	69	718	233	143	2056	4321	23372	
0705 SOUTH EAST INCL. GREATER LONDON	6181	10757	782	0	3864	292	3510	889	641	6631	10662	72414	
0706 SOUTH-WEST	2118	2496	388	0	983	194	961	269	186	2939	3760	27024	
0707 WEST MIDLANDS	1981	8679	354	48	1962	172	2695	819	318	3480	7019	49232	
0708 NORTH-WEST	3267	13510	334	0	4342	564	2636	685	515	5538	7762	59432	
0709 WALES	2230	2031	267	-	1509	168	947	376	176	1449	2572	26152	
0711 SCOTLAND	1418	1125	523	30	1292	41	686	368	305	1912	2375	17255	
0712 NORTHERN IRELAND	14	5	5	0	73	0	111	4	26	109	275	907	
0799 UNBEKANNT-UNKNOWN-INCONNU	-	-	-	-	-	-	-	-	-	-	-	-	
0795 ZUSAMMEN-TOTAL	25422	54993	4801	89	23094	1876	15698	5247	3680	34163	53596	382125	

S T R A S S E - R O A D - R O U T E 3.2.06:3 (A3)

INNERSTAATLICHER VERKEHR NACH REGION UND GUETERGRUPPE UNITED KINGDOM

NATIONAL TRAFFIC BY REGION AND GROUP OF GOODS 1991

TRAFIC NATIONAL PAR REGION ET GROUPE DE MARCHANDISES 1000 T

REGION	GUETERGRUPPE				GROUP OF GOODS				GROUPE DE MARCHANDISES				
	01	02	03	04	05	06	07	08	09	10	11	12	13
B. VERSAND NACH ANDEREN REGIONEN DISPATCHED TO OTHER REGIONS EXPEDITIONS VERS LES AUTRES REGIONS													
0701 NORTH	336	192	539	444	244	2610	14	1970	-	558	166	79	1349
0702 YORKSHIRE AND HUMBERSIDE	499	1422	292	941	429	9586	605	2253	-	1858	460	162	5031
0703 EAST MIDLANDS	1551	1655	316	266	152	10672	92	1789	-	1410	401	352	2503
0704 EAST ANGLIA	1211	2210	278	576	470	6144	195	91	0	642	147	207	469
0705 SOUTH EAST INCL. GREATER LONDON	1818	1735	528	1575	373	10498	808	188	0	2359	70	451	1809
0706 SOUTH-WEST	1868	549	338	1026	200	7319	217	400	-	687	54	332	608
0707 WEST MIDLANDS	1277	1201	329	544	344	7806	205	1510	-	2491	372	795	3897
0708 NORTH-WEST	674	430	69	788	472	9246	975	670	-	2882	21	393	1568
0709 WALES	42	299	436	1113	188	3634	0	1792	-	234	38	48	4060
0711 SCOTLAND	248	534	287	603	192	3290	38	485	0	46	31	51	671
0712 NORTHERN IRELAND	0	19	4	32	28	236	10	4	-	0	0	0	4
0799 UNBEKANNT-UNKNOWN-INCONNU	-	-	-	-	-	-	-	-	-	-	-	-	-
0795 ZUSAMMEN-TOTAL	9523	10226	3417	7907	3093	71041	3159	11154	0	13367	1761	2849	21968

S T R A S S E - R O A D - R O U T E 3.2.06:4 (A3)

INNERSTAATLICHER VERKEHR NACH REGION UND GUETERGRUPPE UNITED KINGDOM

NATIONAL TRAFFIC BY REGION AND GROUP OF GOODS 1991

TRAFIC NATIONAL PAR REGION ET GROUPE DE MARCHANDISES 1000 T

REGION	GUETERGRUPPE				GROUP OF GOODS				GROUPE DE MARCHANDISES				
	14	15	16	17	18	19	20	21	22	23	24	01-24	
B. VERSAND NACH ANDEREN REGIONEN DISPATCHED TO OTHER REGIONS EXPEDITIONS VERS LES AUTRES REGIONS													
0701 NORTH	2047	2150	583	30	3713	121	744	459	191	2866	2736	24141	
0702 YORKSHIRE AND HUMBERSIDE	3262	5088	1456	-	2880	342	1612	779	964	4810	5867	50597	
0703 EAST MIDLANDS	5400	19107	224	48	1511	226	1557	541	549	3397	7058	60736	
0704 EAST ANGLIA	2394	2528	276	-	1623	226	938	230	119	2850	5051	28875	
0705 SOUTH EAST INCL. GREATER LONDON	2471	3320	611	0	2742	453	2754	751	257	6389	8803	50765	
0706 SOUTH-WEST	2550	5257	294	0	558	70	1252	315	63	2188	3449	29594	
0707 WEST MIDLANDS	3862	3842	216	11	1972	175	2773	1083	430	3240	8633	47208	
0708 NORTH-WEST	1870	5677	849	0	6254	136	1864	514	929	4771	7687	48736	
0709 WALES	1122	7579	67	-	1120	68	1548	387	91	1731	2374	27972	
0711 SCOTLAND	436	441	225	0	718	59	575	183	88	1830	1802	12833	
0712 NORTHERN IRELAND	6	5	0	0	5	0	82	6	0	91	135	667	
0799 UNBEKANNT-UNKNOWN-INCONNU	-	-	-	-	-	-	-	-	-	-	-	-	
0795 ZUSAMMEN-TOTAL	25422	54993	4801	89	23094	1876	15698	5247	3680	34163	53596	382125	

S T R A S S E - R O A D - R O U T E 3.2.06:5 (A3)

INNERSTAATLICHER VERKEHR NACH REGION UND GUETERGRUPPE UNITED KINGDOM

NATIONAL TRAFFIC BY REGION AND GROUP OF GOODS 1991

TRAFIC NATIONAL PAR REGION ET GROUPE DE MARCHANDISES 1000 T

REGION	GUETERGRUPPE				GROUP OF GOODS				GROUPE DE MARCHANDISES				
	01	02	03	04	05	06	07	08	09	10	11	12	13
C. INTRAREGIONALER VERKEHR													
INTRAREGIONAL TRAFFIC													
TRAFIC INTRAREGIONAL													
0701 NORTH	791	770	728	573	173	4824	-	6874	-	3378	132	424	1521
0702 YORKSHIRE AND HUMBERSIDE	2309	1460	954	1239	446	13167	349	6082	-	6043	264	406	7117
0703 EAST MIDLANDS	1488	1406	3558	583	220	8261	105	13453	-	1988	522	911	1018
0704 EAST ANGLIA	4083	2311	4200	646	359	6632	65	113	26	2066	314	524	289
0705 SOUTH EAST INCL. GREATER LONDON	3126	5555	383	2888	208	36015	697	1018	203	14625	881	336	1731
0706 SOUTH-WEST	895	1800	1495	1307	335	18967	214	396	-	5941	191	320	1373
0707 WEST MIDLANDS	412	899	650	637	413	11770	38	4386	-	7415	706	973	5790
0708 NORTH-WEST	654	2071	68	1016	453	15870	613	864	-	8221	343	490	2585
0709 WALES	41	272	809	957	251	6046	15	4514	-	1325	459	593	4377
0711 SCOTLAND	2381	2011	1752	3090	427	21280	124	8529	9	6993	170	440	1991
0712 NORTHERN IRELAND	487	670	401	1150	307	6107	141	1379	-	2866	5	4	454
0799 UNBEKANNT-UNKNOWN-INCONNU	-	-	-	-	-	-	-	-	-	-	-	-	-
0795 ZUSAMMEN-TOTAL	16666	19226	14997	14087	5391	148917	2360	47609	229	60862	3989	5422	28245
0797 INNERSTAATLICH INSGESAMT A + C TOTAL NATIONAL	26189	29452	18414	21994	8484	219958	5519	58762	229	74229	5750	8271	50213

S T R A S S E - R O A D - R O U T E 3.2.06:6 (A3)

INNERSTAATLICHER VERKEHR NACH REGION UND GUETERGRUPPE UNITED KINGDOM

NATIONAL TRAFFIC BY REGION AND GROUP OF GOODS 1991

TRAFIC NATIONAL PAR REGION ET GROUPE DE MARCHANDISES 1000 T

REGION	GUETERGRUPPE				GROUP OF GOODS				GROUPE DE MARCHANDISES				
	14	15	16	17	18	19	20	21	22	23	24	01-24	
C. INTRAREGIONALER VERKEHR													
INTRAREGIONAL TRAFFIC													
TRAFIC INTRAREGIONAL													
0701 NORTH	8738	19157	310	152	3284	87	1702	1629	136	1724	15623	72731	
0702 YORKSHIRE AND HUMBERSIDE	16055	27618	774	-	2155	575	2542	471	774	4228	33043	128053	
0703 EAST MIDLANDS	8201	19954	325	86	1284	218	1466	693	118	2906	19597	88360	
0704 EAST ANGLIA	6548	9832	2080	-	794	46	859	321	50	1587	10946	54682	
0705 SOUTH EAST INCL. GREATER LONDON	28834	53328	2016	236	4074	1317	8662	2582	775	15484	75704	262479	
0706 SOUTH-WEST	10261	31203	868	15	912	281	1804	1173	140	3411	22753	106056	
0707 WEST MIDLANDS	10960	17595	37	-	1400	736	3683	1232	256	3362	22141	95490	
0708 NORTH-WEST	12177	18194	987	23	6481	984	3180	1023	927	7221	32070	116514	
0709 WALES	7926	17836	217	-	365	9	2267	417	22	1370	14420	64509	
0711 SCOTLAND	11872	28749	993	398	890	313	4353	1264	1045	4723	31796	135593	
0712 NORTHERN IRELAND	5339	12356	1146	145	488	24	775	183	95	1549	4712	40782	
0799 UNBEKANNT-UNKNOWN-INCONNU	-	-	-	-	-	-	-	-	-	-	-	-	
0795 ZUSAMMEN-TOTAL	126912	255823	9752	1056	22127	4590	31293	10988	4338	47565	282804	1165248	
0797 INNERSTAATLICH INSGESAMT A + C TOTAL NATIONAL	152336	310816	14553	1145	45221	6466	46991	16235	8018	81728	336400	1547373	

S T R A S S E - R O A D - R O U T E 3.2.07:1 (A3)

INNERSTAATLICHER VERKEHR NACH REGION UND GUETERGRUPPE HELLAS

NATIONAL TRAFFIC BY REGION AND GROUP OF GOODS 1991

TRAFIC NATIONAL PAR REGION ET GROUPE DE MARCHANDISES 1000 T

REGION	GUETERGRUPPE				GROUP OF GOODS				GROUPE DE MARCHANDISES				
	01	02	03	04	05	06	07	08	09	10	11	12	13
A. EMPFANG AUS ANDEREN REGIONEN													
RECEIVED FROM OTHER REGIONS													
RECEPTIONS DES AUTRES REGIONES													
1001 NORTH GREECE	149	97	121	154	42	643	208	-	-	18	-	-	76
1002 SOUTH GREECE	23	158	24	265	26	1056	27	-	9	232	-	-	80
1003 GREATER ATHENS	380	2180	44	374	19	889	111	-	-	79	-	182	446
1004 CENTRAL GREECE	176	364	80	133	64	601	204	-	-	711	-	-	299
1099 UNBEKANNT-UNKNOWN-INCONNU	-	-	-	-	-	-	-	-	-	-	-	-	-
1095 ZUSAMMEN-TOTAL	729	2799	270	926	151	3189	549	-	9	1040	-	182	901
	14	15	16	17	18	19	20	21	22	23	24	01-24	
A. EMPFANG AUS ANDEREN REGIONEN													
RECEIVED FROM OTHER REGIONS													
RECEPTIONS DES AUTRES REGIONES													
1001 NORTH GREECE	-	34	23	28	140	-	73	-	66	582	292	2746	
1002 SOUTH GREECE	501	257	31	55	50	-	109	-	22	940	8	3871	
1003 GREATER ATHENS	254	566	19	-	121	-	80	126	51	1035	43	7009	
1004 CENTRAL GREECE	364	269	188	244	183	-	95	81	1	853	102	5012	
1099 UNBEKANNT-UNKNOWN-INCONNU	-	-	-	-	-	-	-	-	-	-	-	-	
1095 ZUSAMMEN-TOTAL	1120	1125	261	327	494	-	356	207	141	3411	444	18629	

S T R A S S E - R O A D - R O U T E 3.2.07:3 (A3)

INNERSTAATLICHER VERKEHR NACH REGION UND GUETERGRUPPE HELLAS

NATIONAL TRAFFIC BY REGION AND GROUP OF GOODS 1991

TRAFIC NATIONAL PAR REGION ET GROUPE DE MARCHANDISES 1000 T

REGION	GUETERGRUPPE				GROUP OF GOODS				GROUPE DE MARCHANDISES				
	01	02	03	04	05	06	07	08	09	10	11	12	13
B. VERSAND NACH ANDEREN REGIONEN													
DISPATCHED TO OTHER REGIONS													
EXPEDITIONS VERS LES AUTRES REGIONES													
1001 NORTH GREECE	336	248	11	325	83	565	-	-	-	153	-	-	497
1002 SOUTH GREECE	65	2048	34	26	-	551	480	-	-	337	-	-	50
1003 GREATER ATHENS	22	161	98	129	26	1208	2	-	9	543	-	-	248
1004 CENTRAL GREECE	305	342	127	446	42	865	67	-	-	8	-	182	105
1099 UNBEKANNT-UNKNOWN-INCONNU	-	-	-	-	-	-	-	-	-	-	-	-	-
1095 ZUSAMMEN-TOTAL	729	2799	270	926	151	3189	549	-	9	1040	-	182	901
	14	15	16	17	18	19	20	21	22	23	24	01-24	
B. VERSAND NACH ANDEREN REGIONEN													
DISPATCHED TO OTHER REGIONS													
EXPEDITIONS VERS LES AUTRES REGIONES													
1001 NORTH GREECE	94	398	188	242	51	-	79	28	-	896	58	4252	
1002 SOUTH GREECE	421	107	19	-	100	-	9	-	65	320	-	4632	
1003 GREATER ATHENS	470	208	54	85	247	-	198	81	76	1773	125	5765	
1004 CENTRAL GREECE	134	412	-	-	95	-	70	98	-	422	261	3981	
1099 UNBEKANNT-UNKNOWN-INCONNU	-	-	-	-	-	-	-	-	-	-	-	-	
1095 ZUSAMMEN-TOTAL	1120	1125	261	327	494	-	356	207	141	3411	444	18629	

S T R A S S E R O A D R O U T E 3.2.07:5 (A3)

INNERSTAATLICHER VERKEHR NACH REGION UND GUETERGRUPPE HELLAS

NATIONAL TRAFFIC BY REGION AND GROUP OF GOODS 1991

TRAFIC NATIONAL PAR REGION ET GROUPE DE MARCHANDISES 1000 T

REGION	GUETERGRUPPE				GROUP OF GOODS				GROUPE DE MARCHANDISES				
	01	02	03	04	05	06	07	08	09	10	11	12	13
C. INTRAREGIONALER VERKEHR INTRAREGIONAL TRAFFIC TRAFIC INTRAREGIONAL													
1001 NORTH GREECE	3182	679	74	1885	76	4149	112	168	-	2450	-	882	530
1002 SOUTH GREECE	31	431	47	212	-	1699	923	-	-	1210	-	12	1335
1003 GREATER ATHENS	-	98	75	424	-	3853	431	10	-	3836	-	138	1289
1004 CENTRAL GREECE	2115	131	203	629	250	2007	94	100	-	2143	-	8801	635
1099 UNBEKANNT-UNKNOWN-INCONNU	-	-	-	-	-	-	-	-	-	-	-	-	-
1095 ZUSAMMEN-TOTAL	5327	1339	399	3151	326	11709	1559	279	-	9638	-	9833	3790
1097 INNERSTAATLICH INSGESAMT A + C TOTAL NATIONAL	6056	4138	669	4076	476	14898	2108	279	9	10678	-	10015	4690

S T R A S S E R O A D R O U T E 3.2.07:6 (A3)

INNERSTAATLICHER VERKEHR NACH REGION UND GUETERGRUPPE HELLAS

NATIONAL TRAFFIC BY REGION AND GROUP OF GOODS 1991

TRAFIC NATIONAL PAR REGION ET GROUPE DE MARCHANDISES 1000 T

REGION	GUETERGRUPPE				GROUP OF GOODS				GROUPE DE MARCHANDISES				
	14	15	16	17	18	19	20	21	22	23	24	01-24	
C. INTRAREGIONALER VERKEHR INTRAREGIONAL TRAFFIC TRAFIC INTRAREGIONAL													
1001 NORTH GREECE	7232	24154	325	1670	2156	-	617	182	84	1295	2290	54191	
1002 SOUTH GREECE	5386	21978	188	677	1334	-	276	20	90	910	2478	39236	
1003 GREATER ATHENS	3474	9985	-	150	836	-	1475	2	22	2429	2427	30956	
1004 CENTRAL GREECE	9251	14379	1113	521	290	-	211	11	2	276	1206	44368	
1099 UNBEKANNT-UNKNOWN-INCONNU	-	-	-	-	-	-	-	-	-	-	-	-	
1095 ZUSAMMEN-TOTAL	25344	70496	1627	3018	4616	-	2579	214	198	4910	8401	168750	
1097 INNERSTAATLICH INSGESAMT A + C TOTAL NATIONAL	26464	71621	1888	3344	5110	-	2935	421	339	8321	8845	187379	

S T R A S S E - R O A D - R O U T E 3.2.08:1 (A3)

INNERSTAATLICHER VERKEHR NACH REGION UND GUETERGRUPPE ESPANA

NATIONAL TRAFFIC BY REGION AND GROUP OF GOODS 1991

TRAFIC NATIONAL PAR REGION ET GROUPE DE MARCHANDISES 1000 T

REGION	GUETERGRUPPE				GROUP OF GOODS				GROUPE DE MARCHANDISES				
	01	02	03	04	05	06	07	08	09	10	11	12	13
A. EMPFANG AUS ANDEREN REGIONEN RECEIVED FROM OTHER REGIONS RECEPTIONS DES AUTRES REGIONES													
1101 GALICIA	215	624	64	37	16	593	26	-	-	29	16	-	237
1102 ASTURIAS	165	53	144	243	-	919	-	-	-	4	198	39	314
1103 CANTABRIA	64	64	16	29	43	1030	227	73	-	35	500	10	36
1104 PAIS VASCO	104	614	170	53	41	1191	154	6	10	167	895	8	815
1105 NAVARRA	176	29	167	97	-	1120	19	11	-	314	23	75	218
1106 LA RIOJA	43	445	42	123	83	300	-	-	-	23	219	-	465
1107 ARAGON	264	271	240	259	51	1177	148	62	-	2613	86	25	525
1108 MADRID	216	769	942	150	35	2805	574	57	-	443	265	42	1498
1109 CASTILLA-LEON	130	300	105	352	16	1917	70	64	-	713	79	39	443
1110 CASTILLA-LA MANCHA	209	323	241	102	6	1684	120	15	-	205	9	-	172
1111 EXTREMADURA	102	5	12	61	-	753	66	-	-	50	-	-	3
1112 CATALUNA	617	835	405	229	179	1933	650	6	-	172	338	16	1119
1113 VALENCIA	369	754	606	249	56	2061	193	-	-	356	56	26	668
1114 BALEARES	-	100	28	-	-	41	-	-	-	-	259	-	32
1115 ANDALUCIA	372	298	9	393	11	2207	304	551	-	570	128	32	625
1116 MURCIA	200	500	97	53	-	745	50	-	-	36	22	24	180
1117 CEUTA	-	-	-	-	-	-	-	-	-	-	-	-	-
1118 MELILLA	-	-	-	-	-	-	-	-	-	-	-	-	9
1119 CANARIAS	-	16	-	-	-	109	-	-	-	-	-	-	-
1199 UNBEKANNT-UNKNOWN-INCONNU	-	-	-	-	-	-	-	-	-	-	-	-	-
1195 ZUSAMMEN-TOTAL	3245	5998	3289	2432	535	20584	2601	845	10	5731	3094	337	7359

S T R A S S E - R O A D - R O U T E 3.2.08:2 (A3)

INNERSTAATLICHER VERKEHR NACH REGION UND GUETERGRUPPE ESPANA

NATIONAL TRAFFIC BY REGION AND GROUP OF GOODS 1991

TRAFIC NATIONAL PAR REGION ET GROUPE DE MARCHANDISES 1000 T

REGION	GUETERGRUPPE				GROUP OF GOODS				GROUPE DE MARCHANDISES				
	14	15	16	17	18	19	20	21	22	23	24	01-24	
A. EMPFANG AUS ANDEREN REGIONEN RECEIVED FROM OTHER REGIONS RECEPTIONS DES AUTRES REGIONES													
1101 GALICIA	757	594	11	-	112	-	259	39	-	153	248	4030	
1102 ASTURIAS	153	425	6	-	89	49	115	9	6	118	682	3730	
1103 CANTABRIA	323	1554	-	141	48	147	155	15	-	29	216	4755	
1104 PAIS VASCO	447	1300	2	301	1107	383	319	492	136	655	1473	10841	
1105 NAVARRA	489	281	-	-	23	6	131	14	-	140	793	4127	
1106 LA RIOJA	823	84	142	-	39	27	-	-	-	74	129	312	
1107 ARAGON	339	473	230	17	331	14	1009	22	14	645	1271	10087	
1108 MADRID	921	863	104	128	1233	62	1094	130	155	879	3198	16563	
1109 CASTILLA-LEON	665	534	616	59	497	17	611	32	103	423	1183	8968	
1110 CASTILLA-LA MANCHA	1311	921	408	-	601	-	276	145	441	172	910	8272	
1111 EXTREMADURA	685	134	6	-	336	-	72	21	13	59	240	2616	
1112 CATALUNA	888	516	94	-	888	157	607	59	186	1275	2648	13815	
1113 VALENCIA	2685	1216	156	152	872	9	862	14	26	1118	2747	15252	
1114 BALEARES	-	-	-	-	-	-	20	-	-	14	222	716	
1115 ANDALUCIA	748	409	-	15	862	47	1583	30	301	490	2048	12120	
1116 MURCIA	594	243	144	137	235	-	167	597	4	170	583	4694	
1117 CEUTA	-	-	-	-	-	-	-	-	-	-	-	-	
1118 MELILLA	-	-	-	-	-	-	-	-	-	4	-	12	
1119 CANARIAS	7	48	-	-	-	-	-	-	-	-	1	182	
1199 UNBEKANNT-UNKNOWN-INCONNU	-	-	-	-	-	-	-	-	-	-	-	-	
1195 ZUSAMMEN-TOTAL	11834	9594	1920	950	7272	891	7308	1619	1459	6473	18776	124154	

S T R A S S E - R O A D - R O U T E 3.2.08:5 (A3)

INNERSTAATLICHER VERKEHR NACH REGION UND GUETERGRUPPE ESPANA

NATIONAL TRAFFIC BY REGION AND GROUP OF GOODS 1991

TRAFIC NATIONAL PAR REGION ET GROUPE DE MARCHANDISES 1000 T

REGION	GUETERGRUPPE				GROUP OF GOODS				GROUPE DE MARCHANDISES				
	01	02	03	04	05	06	07	08	09	10	11	12	13
C. INTRAREGIONALER VERKEHR INTRAREGIONAL TRAFFIC TRAFIC INTRAREGIONAL													
1101 GALICIA	6	162	508	2042	8	3383	151	574	-	5460	28	65	353
1102 ASTURIAS	33	56	223	104	-	2032	-	1551	-	321	222	597	449
1103 CANTABRIA	17	258	385	98	-	318	27	-	-	37	279	-	85
1104 PAIS VASCO	362	77	-	1352	41	695	11	270	-	2004	2804	156	2511
1105 NAVARRA	439	38	302	46	-	448	-	4	9	2993	46	10	67
1106 LA RIOJA	106	102	5	737	13	149	-	-	-	41	-	-	58
1107 ARAGON	254	40	310	68	-	1102	-	601	-	203	81	8	384
1108 MADRID	27	88	1145	4	9	1960	50	-	-	7838	22	-	296
1109 CASTILLA-LEON	2183	288	1616	748	22	4293	21	442	6	1678	18	156	452
1110 CASTILLA-LA MANCHA	1326	121	862	149	20	2054	109	465	-	638	20	145	115
1111 EXTREMADURA	165	168	156	19	17	753	3	-	-	102	-	-	72
1112 CATALUNA	3643	973	1610	972	601	11275	1101	1552	-	7746	1657	448	8377
1113 VALENCIA	214	2589	921	1473	28	5020	95	7	20	931	130	360	566
1114 BALEARIES	-	5	19	13	-	237	-	-	-	223	-	-	34
1115 ANDALUCIA	3075	507	1950	383	149	5920	1435	123	26	2700	1157	234	1109
1116 MURCIA	58	547	93	42	5	1456	184	-	-	1237	-	-	34
1117 CEUTA	-	-	-	-	-	-	-	-	-	-	-	-	-
1118 MELILLA	-	-	-	-	-	-	-	-	-	-	-	-	-
1119 CANARIAS	63	476	607	146	32	2479	67	127	-	1663	6	-	190
1199 UNBEKANNT-UNKNOWN-INCONNU	-	-	-	-	-	-	-	-	-	-	-	-	-
1195 ZUSAMMEN-TOTAL	11971	6494	10712	8395	945	43574	3255	5717	61	35814	6471	2179	15152
1197 INNERSTAATLICH INSGESAMT A + C TOTAL NATIONAL	15216	12492	14001	10827	1480	64158	5856	6562	71	41546	9565	2515	22512

S T R A S S E - R O A D - R O U T E 3.2.08:6 (A3)

INNERSTAATLICHER VERKEHR NACH REGION UND GUETERGRUPPE ESPANA

NATIONAL TRAFFIC BY REGION AND GROUP OF GOODS 1991

TRAFIC NATIONAL PAR REGION ET GROUPE DE MARCHANDISES 1000 T

REGION	GUETERGRUPPE				GROUP OF GOODS				GROUPE DE MARCHANDISES				
	14	15	16	17	18	19	20	21	22	23	24	01-24	
C. INTRAREGIONALER VERKEHR INTRAREGIONAL TRAFFIC TRAFIC INTRAREGIONAL													
1101 GALICIA	4103	8180	36	-	101	10	1027	215	37	1223	2728	30401	
1102 ASTURIAS	1084	8359	136	740	63	-	1546	84	32	233	1070	18935	
1103 CANTABRIA	6707	8667	1	100	222	-	174	-	-	200	1531	19106	
1104 PAIS VASCO	3433	4367	256	194	813	14	4488	29	83	339	3003	27301	
1105 NAVARRA	791	3112	69	24	31	-	6	24	16	906	838	10219	
1106 LA RIOJA	301	6316	79	-	5	-	903	-	-	512	549	9875	
1107 ARAGON	8825	4077	1090	-	109	15	457	70	-	108	449	18249	
1108 MADRID	9629	9374	5	43	294	105	511	147	55	629	2091	34323	
1109 CASTILLA-LEON	2579	15222	410	13	1170	-	1157	111	99	597	1381	34861	
1110 CASTILLA-LA MANCHA	3651	10874	142	17	7	-	307	193	8	95	770	22089	
1111 EXTREMADURA	2319	835	122	-	53	-	374	95	-	100	154	5509	
1112 CATALUNA	16747	32020	1041	233	4679	92	3781	1436	774	3282	17110	121151	
1113 VALENCIA	12996	28335	545	4	616	58	2624	953	761	1429	8890	69564	
1114 BALEARIES	1280	903	50	-	-	-	31	318	-	98	593	3804	
1115 ANDALUCIA	15189	28217	741	42	875	-	788	133	650	673	4866	70942	
1116 MURCIA	1789	11346	48	-	8	-	116	15	-	139	8750	25866	
1117 CEUTA	-	-	-	-	-	-	-	-	-	-	-	-	
1118 MELILLA	-	-	-	-	-	-	-	-	-	-	-	-	
1119 CANARIAS	3069	18367	196	10	39	-	2585	56	-	160	483	30821	
1199 UNBEKANNT-UNKNOWN-INCONNU	-	-	-	-	-	-	-	-	-	-	-	-	
1195 ZUSAMMEN-TOTAL	94490	198571	4968	1418	9087	295	20875	3878	2514	10724	55255	552816	
1197 INNERSTAATLICH INSGESAMT A + C TOTAL NATIONAL	106324	208165	6888	2368	16360	1185	28183	5497	3973	17197	74031	676971	

S T R A S S E R O A D R O U T E 3.2.09:1 (A3)

INNERSTAATLICHER VERKEHR NACH REGION UND GUETERGRUPPE PORTUGAL

NATIONAL TRAFFIC BY REGION AND GROUP OF GOODS 1991

TRAFIC NATIONAL PAR REGION ET GROUPE DE MARCHANDISES 1000 T

REGION	GUETERGRUPPE			GROUP OF GOODS					GROUPE DE MARCHANDISES				
	01	02	03	04	05	06	07	08	09	10	11	12	13
A. EMPFANG AUS ANDEREN REGIONEN RECEIVED FROM OTHER REGIONS RECEPTIONS DES AUTRES REGIONS													
1201 NORTE	226	135	29	691	26	1024	124	5	-	1113	64	1	284
1202 CENTRO	105	174	132	1166	154	1884	38	1	-	49	49	4	314
1203 LISBOA E VALE DO TEJO	311	291	126	1120	30	2211	215	49	-	831	85	1	472
1204 ALENTEJO	555	49	128	1038	26	719	94	14	-	175	13	-	4
1205 ALGARVE	-	175	11	40	2	128	9	-	-	10	-	-	3
1206 ACORES	-	-	-	-	-	-	-	-	-	-	-	-	-
1207 MADEIRA	-	-	-	-	-	-	-	-	-	-	-	-	-
1299 UNBEKANNT-UNKNOWN-INCONNU	-	-	-	-	-	-	-	-	-	-	-	-	-
1295 ZUSAMMEN-TOTAL	1197	824	426	4055	238	5966	480	69	-	2178	211	6	1077
	14	15	16	17	18	19	20	21	22	23	24	01-24	
A. EMPFANG AUS ANDEREN REGIONEN RECEIVED FROM OTHER REGIONS RECEPTIONS DES AUTRES REGIONS													
1201 NORTE	241	709	20	7	194	31	254	118	70	599	270	6235	
1202 CENTRO	2338	2947	121	21	161	58	165	32	327	465	312	11017	
1203 LISBOA E VALE DO TEJO	955	1885	189	18	402	66	452	29	185	485	291	10699	
1204 ALENTEJO	94	851	33	1	55	-	58	6	2	156	171	4272	
1205 ALGARVE	90	251	-	-	-	1	22	4	2	13	86	847	
1206 ACORES	-	-	-	-	-	-	-	-	-	-	-	-	
1207 MADEIRA	-	-	-	-	-	-	-	-	-	-	-	-	
1299 UNBEKANNT-UNKNOWN-INCONNU	-	-	-	-	-	-	-	-	-	-	-	-	
1295 ZUSAMMEN-TOTAL	3718	6673	363	47	812	156	951	189	586	1718	1130	33070	

S T R A S S E R O A D R O U T E 3.2.09:3 (A3)

INNERSTAATLICHER VERKEHR NACH REGION UND GUETERGRUPPE PORTUGAL

NATIONAL TRAFFIC BY REGION AND GROUP OF GOODS 1991

TRAFIC NATIONAL PAR REGION ET GROUPE DE MARCHANDISES 1000 T

REGION	GUETERGRUPPE			GROUP OF GOODS					GROUPE DE MARCHANDISES				
	01	02	03	04	05	06	07	08	09	10	11	12	13
B. VERSAND NACH ANDEREN REGIONEN DISPATCHED TO OTHER REGIONS EXPEDITIONS VERS LES AUTRES REGIONS													
1201 NORTE	73	182	146	683	180	1568	43	41	-	7	95	1	459
1202 CENTRO	563	134	78	1333	14	1505	218	20	-	1502	51	-	233
1203 LISBOA E VALE DO TEJO	458	431	174	1806	36	1433	174	-	-	172	59	5	303
1204 ALENTEJO	82	49	26	181	9	985	29	-	-	346	6	-	40
1205 ALGARVE	21	27	2	53	-	475	16	8	-	149	-	-	42
1206 ACORES	-	-	-	-	-	-	-	-	-	-	-	-	-
1207 MADEIRA	-	-	-	-	-	-	-	-	-	-	-	-	-
1299 UNBEKANNT-UNKNOWN-INCONNU	-	-	-	-	-	-	-	-	-	-	-	-	-
1295 ZUSAMMEN-TOTAL	1197	823	426	4056	239	5966	480	69	-	2176	211	6	1077
	14	15	16	17	18	19	20	21	22	23	24	01-24	
B. VERSAND NACH ANDEREN REGIONEN DISPATCHED TO OTHER REGIONS EXPEDITIONS VERS LES AUTRES REGIONS													
1201 NORTE	1850	1590	112	-	240	20	259	34	272	410	317	8582	
1202 CENTRO	450	1887	70	7	331	30	230	65	109	564	255	9649	
1203 LISBOA E VALE DO TEJO	627	2103	67	-	188	64	275	67	155	539	425	9561	
1204 ALENTEJO	536	942	100	10	35	40	144	12	25	134	66	3797	
1205 ALGARVE	255	152	15	29	18	-	44	10	25	69	65	1475	
1206 ACORES	-	-	-	-	-	-	-	-	-	-	-	-	
1207 MADEIRA	-	-	-	-	-	-	-	-	-	-	-	-	
1299 UNBEKANNT-UNKNOWN-INCONNU	-	-	-	-	-	-	-	-	-	-	-	-	
1295 ZUSAMMEN-TOTAL	3718	6674	364	46	812	154	952	188	586	1716	1128	33064	

S T R A S S E - R O A D - R O U T E 3.2.09:5 (A3)

INNERSTAATLICHER VERKEHR NACH REGION UND GUETERGRUPPE PORTUGAL

NATIONAL TRAFFIC BY REGION AND GROUP OF GOODS 1991

TRAFIC NATIONAL PAR REGION ET GROUPE DE MARCHANDISES 1000 T

REGION	GUETERGRUPPE				GROUP OF GOODS				GROUPE DE MARCHANDISES				
	01	02	03	04	05	06	07	08	09	10	11	12	13
C. INTRAREGIONALER VERKEHR INTRAREGIONAL TRAFFIC TRAFIC INTRAREGIONAL													
1201 NORTE	701	3759	959	3827	844	4842	508	77	3	864	138	8	1041
1202 CENTRO	178	902	175	8938	94	4205	52	499	-	719	34	4	417
1203 LISBOA E VALE DO TEJO	1225	1066	492	1241	84	3477	757	1319	9	1081	263	1	1327
1204 ALENTEJO	284	182	142	459	12	1540	21	-	-	250	26	1159	82
1205 ALGARVE	8	237	19	221	2	895	21	-	19	625	1	-	98
1206 ACORES	104	94	49	223	4	1007	6	-	9	139	1	-	19
1207 MADEIRA	37	51	22	22	3	120	1	-	-	73	-	-	21
1299 UNBEKANNT-UNKNOWN-INCONNU	-	-	-	-	-	-	-	-	-	-	-	-	-
1295 ZUSAMMEN-TOTAL	2537	6291	1858	14931	1043	16086	1366	1895	40	3751	463	1172	3005
1297 INNERSTAATLICH INSGESAMT A + C TOTAL NATIONAL	3734	7115	2284	18986	1281	22052	1846	1964	40	5929	674	1178	4082

S T R A S S E - R O A D - R O U T E 3.2.09:6 (A3)

INNERSTAATLICHER VERKEHR NACH REGION UND GUETERGRUPPE PORTUGAL

NATIONAL TRAFFIC BY REGION AND GROUP OF GOODS 1991

TRAFIC NATIONAL PAR REGION ET GROUPE DE MARCHANDISES 1000 T

REGION	GUETERGRUPPE				GROUP OF GOODS				GROUPE DE MARCHANDISES			
	14	15	16	17	18	19	20	21	22	23	24	01-24
C. INTRAREGIONALER VERKEHR INTRAREGIONAL TRAFFIC TRAFIC INTRAREGIONAL												
1201 NORTE	9346	28081	188	33	716	78	3006	342	171	3225	3415	66172
1202 CENTRO	6219	34577	785	34	289	605	418	232	95	496	943	60910
1203 LISBOA E VALE DO TEJO	10583	45927	723	303	1596	238	1967	724	299	1253	1569	77524
1204 ALENTEJO	832	7508	246	34	16	15	204	59	2	30	388	13491
1205 ALGARVE	2510	6665	17	-	24	2	77	10	3	26	267	11747
1206 ACORES	467	1161	79	-	7	-	37	5	48	47	240	3746
1207 MADEIRA	280	1285	5	48	2	-	17	6	7	15	75	2090
1299 UNBEKANNT-UNKNOWN-INCONNU	-	-	-	-	-	-	-	-	-	-	-	-
1295 ZUSAMMEN-TOTAL	30237	125204	2043	452	2650	938	5726	1378	625	5092	6897	235680
1297 INNERSTAATLICH INSGESAMT A + C TOTAL NATIONAL	33955	131877	2406	499	3462	1094	6677	1567	1211	6810	8027	268750

Annexe 2

ES Clasificación de las publicaciones de Eurostat

TEMA

- 1 Estadísticas generales (azul oscuro)
- 2 Economía y finanzas (violeta)
- 3 Población y condiciones sociales (amarillo)
- 4 Energía e industria (azul claro)
- 5 Agricultura, silvicultura y pesca (verde)
- 6 Comercio exterior y balanza de pagos (rojo)
- 7 Servicios y transportes (naranja)
- 8 Medio ambiente (turquesa)
- 9 Diversos (marrón)

SERIE

- A Anuarios
- B Coyuntura
- C Cuentas, encuestas y estadísticas
- D Estudios y análisis
- E Métodos
- F Estadísticas rápidas

GR Ταξινόμηση των δημοσιεύσεων της Eurostat

ΘΕΜΑ

- 1 Γενικές στατιστικές (βαθύ μπλε)
- 2 Οικονομία και δημοσιονομικά (βιολετί)
- 3 Πληθυσμός και κοινωνικές συνθήκες (κίτρινο)
- 4 Ενέργεια και βιομηχανία (μπλε)
- 5 Γεωργία, δάση και αλιεία (πράσινο)
- 6 Εξωτερικό εμπόριο και ισοζύγιο πληρωμών (κόκκινο)
- 7 Υπηρεσίες και μεταφορές (πορτοκαλί)
- 8 Περιβάλλον (τουρκουάζ)
- 9 Διάφορα (καφέ)

ΣΕΙΡΑ

- A Επετηρίδες
- B Συγκυρία
- C Λογαριασμοί, έρευνες και στατιστικές
- D Μελέτες και αναλύσεις
- E Μέθοδοι
- F Ταχείες στατιστικές

IT Classificazione delle pubblicazioni dell'Eurostat

TEMA

- 1 Statistiche generali (blu)
- 2 Economia e finanze (viola)
- 3 Popolazione e condizioni sociali (giallo)
- 4 Energia e industria (azzurro)
- 5 Agricoltura, foreste e pesca (verde)
- 6 Commercio estero e bilancia dei pagamenti (rosso)
- 7 Servizi e trasporti (arancione)
- 8 Ambiente (turchese)
- 9 Diversi (marrone)

SERIE

- A Annuari
- B Tendenze congiunturali
- C Conti, indagini e statistiche
- D Studi e analisi
- E Metodi
- F Note rapide

DA Klassifikation af Eurostats publikationer

EMNE

- 1 Almene statistikker (mærkeblå)
- 2 Økonomi og finanser (violet)
- 3 Befolkning og sociale forhold (gul)
- 4 Energi og industri (blå)
- 5 Landbrug, skovbrug og fiskeri (grøn)
- 6 Udenrigshandel og betalingsbalancer (rød)
- 7 Tjenesteydelser og transport (orange)
- 8 Miljø (turkis)
- 9 Diverse statistikker (brun)

SERIE

- A Årbøger
- B Konjunkturoversigter
- C Regnskaber, tællinger og statistikker
- D Undersøgelser og analyser
- E Metoder
- F Ekspresoversigter

EN Classification of Eurostat publications

THEME

- 1 General statistics (midnight blue)
- 2 Economy and finance (violet)
- 3 Population and social conditions (yellow)
- 4 Energy and industry (blue)
- 5 Agriculture, forestry and fisheries (green)
- 6 External trade and balance of payments (red)
- 7 Services and transport (orange)
- 8 Environment (turquoise)
- 9 Miscellaneous (brown)

SERIES

- A Yearbooks
- B Short-term trends
- C Accounts, surveys and statistics
- D Studies and analyses
- E Methods
- F Rapid reports

NL Classificatie van de publicaties van Eurostat

ONDERWERP

- 1 Algemene statistiek (donkerblauw)
- 2 Economie en financiën (paars)
- 3 Bevolking en sociale voorwaarden (geel)
- 4 Energie en industrie (blauw)
- 5 Landbouw, bosbouw en visserij (groen)
- 6 Buitenlandse handel en betalingsbalansen (rood)
- 7 Diensten en vervoer (oranje)
- 8 Milieu (turkoois)
- 9 Diverse statistieken (bruin)

SERIE

- A Jaarboeken
- B Conjunctuur
- C Rekeningen, enquêtes en statistieken
- D Studies en analyses
- E Methoden
- F Spoedberichten

DE Gliederung der Veröffentlichungen von Eurostat

THEMENKREIS

- 1 Allgemeine Statistik (Dunkelblau)
- 2 Wirtschaft und Finanzen (Violett)
- 3 Bevölkerung und soziale Bedingungen (Gelb)
- 4 Energie und Industrie (Blau)
- 5 Land- und Forstwirtschaft, Fischerei (Grün)
- 6 Außenhandel und Zahlungsbilanz (Rot)
- 7 Dienstleistungen und Verkehr (Orange)
- 8 Umwelt (Türkis)
- 9 Verschiedenes (Braun)

REIHE

- A Jahrbücher
- B Konjunktur
- C Konten, Erhebungen und Statistiken
- D Studien und Analysen
- E Methoden
- F Schnellberichte

FR Classification des publications d'Eurostat

THÈME

- 1 Statistiques générales (bleu nuit)
- 2 Économie et finances (violet)
- 3 Population et conditions sociales (jaune)
- 4 Énergie et industrie (bleu)
- 5 Agriculture, sylviculture et pêche (vert)
- 6 Commerce extérieur et balance des paiements (rouge)
- 7 Services et transports (orange)
- 8 Environnement (turquoise)
- 9 Divers (brun)

SÉRIE

- A Annuaire
- B Conjuncture
- C Comptes, enquêtes et statistiques
- D Études et analyses
- E Méthodes
- F Statistiques rapides

PT Classificação das publicações do Eurostat

TEMA

- 1 Estatísticas gerais (azul escuro)
- 2 Economia e finanças (violeta)
- 3 População e condições sociais (amarelo)
- 4 Energia e indústria (azul)
- 5 Agricultura, silvicultura e pesca (verde)
- 6 Comércio externo e balança de pagamentos (vermelho)
- 7 Serviços e transportes (laranja)
- 8 Ambiente (turquesa)
- 9 Diversos (castanho)

SÉRIE

- A Anuários
- B Conjuntura
- C Contas, inquéritos e estatísticas
- D Estudos e análises
- E Métodos
- F Estatísticas rápidas

Europäische Kommission
European Commission
Commission européenne

Güterverkehr 1991 — Straße
Carriage of goods 1991 — Road
Transports de marchandises 1991 — Route

Luxembourg: Office des publications officielles des Communautés européennes

1994 — XIV, 143 p. — 21,0 x 29,7 cm

Themenkreis 7: Dienstleistungen und Verkehr (orange)
Reihe C: Konten, Erhebungen und Statistiken
Theme 7: Services and transport (orange)
Series C: Accounts, surveys and statistics
Thème 7: Services et transports (orange)
Série C: Comptes, enquêtes et statistiques

ISBN 92-826-7141-0

Preis in Luxemburg (ohne MwSt.) • Price (excluding VAT) in Luxembourg •
Prix au Luxembourg, TVA exclue:

ECU 20

Statistische Angaben über den Güterverkehr auf der Straße mit Fahrzeugen, die in den Mitgliedstaaten zugelassen sind.

Statistics on goods traffic by road, carried on vehicles registered in the Member States.

Données statistiques relatives aux transports de marchandises par route effectués par des véhicules immatriculés dans les États membres.

**Venta y suscripciones • Salg og abonnement • Verkauf und Abonnement • Πωλήσεις και συνδρομές
Sales and subscriptions • Vente et abonnements • Vendita e abbonamenti
Verkoop en abonnementen • Venda e assinaturas**

BELGIQUE / BELGIË

Moniteur belge / Belgisch Staatsblad
Rue de Louvain 42 / Leuvenseweg 42
B-1000 Bruxelles / B-1000 Brussel
Tél. (02) 512 00 26
Fax (02) 511 01 84

Autres distributeurs /
Overige verkooppunten

**Librairie européenne/
Europese boekhandel**

Rue de la Loi 244/Wetstraat 244
B-1040 Bruxelles / B-1040 Brussel
Tél. (02) 231 04 35
Fax (02) 735 08 60

Jean De Lanoy

Avenue du Roi 202 /Koningslaan 202
B-1060 Bruxelles / B-1060 Brussel
Tél. (02) 538 51 69
Télex 63220 UNBOOK B
Fax (02) 538 08 41

Document delivery:

Credoc
Rue de la Montagne 34 / Bergstraat 34
Bte 11 / Bus 11
B-1000 Bruxelles / B-1000 Brussel
Tél. (02) 511 69 41
Fax (02) 513 31 95

DANMARK

J. H. Schultz Information A/S

Herstedvang 10-12
DK-2620 Albertslund
Tlf. 43 63 23 00
Fax (Sales) 43 63 19 69
Fax (Management) 43 63 19 49

DEUTSCHLAND

Bundesanzeiger Verlag

Breite Straße 78-80
Postfach 10 05 34
D-50445 Köln
Tel. (02 21) 20 29-0
Telex ANZEIGER BONN 8 882 595
Fax 2 02 92 78

GREECE/ΕΛΛΑΔΑ

G.C. Eleftheroudakis SA

International Bookstore
Nikis Street 4
GR-10563 Athens
Tel. (01) 322 63 23
Telex 219410 ELEF
Fax 323 98 21

ESPAÑA

Boletín Oficial del Estado

Trafalgar, 29
E-28071 Madrid
Tel. (91) 538 22 95
Fax (91) 538 23 49

Mundi-Prensa Libros, SA

Castelló, 37
E-28001 Madrid
Tel. (91) 431 33 99 (Libros)
431 32 22 (Suscripciones)
435 36 37 (Dirección)

Télex 49370-MPLI-E
Fax (91) 575 39 98

Sucursal:

Librería Internacional AEDOS

Consejo de Ciento, 391
E-08009 Barcelona
Tel. (93) 488 34 92
Fax (93) 487 76 59

**Librería de la Generalitat
de Catalunya**

Rambla dels Estudis, 118 (Palau Moja)
E-08002 Barcelona
Tel. (93) 302 68 35
302 64 62
Fax (93) 302 12 99

FRANCE

**Journal officiel
Service des publications
des Communautés européennes**
26, rue Desaix
F-75727 Paris Cedex 15
Tél. (1) 40 58 75 00
Fax (1) 40 58 77 00

IRELAND

Government Supplies Agency

4-5 Harcourt Road
Dublin 2
Tel. (1) 66 13 111
Fax (1) 47 80 645

ITALIA

Licosa SpA

Via Duca di Calabria 1/1
Casella postale 552
I-50125 Firenze
Tel. (055) 64 54 15
Fax 64 12 57
Telex 570466 LICOSA I

GRAND-DUCHÉ DE LUXEMBOURG

Messageries du livre

5, rue Raiffeisen
L-2411 Luxembourg
Tél. 40 10 20
Fax 40 10 24 01

NEDERLAND

SDU Overheidsinformatie

Externe Fondsen
Postbus 20014
2500 EA 's-Gravenhage
Tel. (070) 37 89 880
Fax (070) 34 75 778

PORTUGAL

Imprensa Nacional

Casa da Moeda, EP
Rua D. Francisco Manuel de Melo, 5
P-1092 Lisboa Codex
Tel. (01) 69 34 14

**Distribuidora de Livros
Bertrand, Ld.ª**

Grupo Bertrand, SA
Rua das Terras dos Vales, 4-A
Apartado 37
P-2700 Amadora Codex
Tel. (01) 49 59 050
Telex 15798 BERDIS
Fax 49 60 255

UNITED KINGDOM

HMSO Books (Agency section)

HMSO Publications Centre
51 Nine Elms Lane
London SW8 5DR
Tel. (071) 873 9090
Fax 873 8463
Telex 29 71 138

ÖSTERREICH

**Manz'sche Verlags-
und Universitätsbuchhandlung**

Kohlmarkt 16
A-1014 Wien
Tel. (0222) 531 61-0
Telex 112 500 BOX A
Fax (0222) 531 61-339

SUOMI/FINLAND

Akateeminen Kirjakauppa

Keskuskatu 1
PO Box 128
SF-00101 Helsinki
Tel. (0) 121 41
Fax (0) 121 44 41

NORGE

Narvesen Info Center
Bertrand Narvesens vei 2
PO Box 6125 Etterstad
N-0602 Oslo 6
Tel. (22) 57 33 00
Telex 79668 NIC N
Fax (22) 68 19 01

SVERIGE

BTJ AB

Traktorvägen 13
S-22100 Lund
Tel. (046) 18 00 00
Fax (046) 18 01 25
30 79 47

SCHWEIZ / SUISSE / SVIZZERA

OSEC

Stampfenbachstraße 85
CH-8035 Zürich
Tel. (01) 365 54 49
Fax (01) 365 54 11

ČESKÁ REPUBLIKA

NIS ČR

Havelkova 22
130 00 Praha 3
Tel. (2) 24 23 09 07
Fax (2) 242 21 484

MAGYARORSZÁG

Euro-Info-Service

Club Sziget
Margitsziget
1138 Budapest
Tel./Fax 1 111 60 61
1 111 62 16

POLSKA

Business Foundation

ul. Krucza 38/42
00-512 Warszawa
Tel. (22) 21 99 93, 628-28-82
International Fax&Phone
(0-39) 12-00-77

ROMÂNIA

Euromedia

65, Strada Dlonislie Lupu
70184 Bucuresti
Tel./Fax 0 12 96 46

BÄLGARIJA

Europress Klassice BK Ltd

66, bd Vitosha
1463 Sofia
Tel./Fax 2 52 74 75

RUSSIA

CCEC

9,60-letiya Oktyabrya Avenue
117312 Moscow
Tel./Fax (095) 135 52 27

CYPRUS

**Cyprus Chamber of Commerce and
Industry**

Chamber Building
38 Grivas Dhigenis Ave
3 Deligiorgis Street
PO Box 1455
Nicosia
Tel. (2) 449500/462312
Fax (2) 458630

MALTA

Miller distributors Ltd

Scots House, M.A. Vassalli street
PO Box 272
Valletta
Tel. 24 73 01/22 29 95
Fax 23 49 14

TÜRKIYE

**Pres Gazete Kitap Dergi
Pazarlama Dağıtım Ticaret ve sanayi
AŞ**

Narlıbahçe Sokak N. 15
İstanbul-Cağaloğlu
Tel. (1) 520 92 96 - 528 55 66
Fax (1) 251 91 97
Telex 23822 DSVO-TR

ISRAEL

ROY International

PO Box 13056
41 Mishmar Hayarden Street
Tel Aviv 61130
Tel. 3 648 60 39
Fax 3 544 60 39

**UNITED STATES OF AMERICA /
CANADA**

UNIPUB

4611-F Assembly Drive
Lanham, MD 20706-4391
Tel. Toll Free (800) 274 4888
Fax (301) 459 0056

CANADA

Subscriptions only
Uniquement abonnements

Renouf Publishing Co. Ltd

1294 Algoma Road
Ottawa, Ontario K1B 3W8
Tel. (613) 741 43 33
Fax (613) 741 54 39
Telex 0534783

AUSTRALIA

Hunter Publications

58A Gipps Street
Collingwood
Victoria 3066
Tel. (3) 417 5361
Fax (3) 419 7154

JAPAN

Kinokuniya Company Ltd

17-7 Shinjuku 3-Chome
Shinjuku-ku
Tokyo 160-91
Tel. (03) 3439-0121

Journal Department

PO Box 55 Chitose
Tokyo 156
Tel. (03) 3439-0124

SOUTH-EAST ASIA

Legal Library Services Ltd

STK Agency
Robinson Road
PO Box 1817
Singapore 9036

SOUTH AFRICA

Safto

5th Floor, Export House
Cnr Maude & West Streets
Sandton 2146
Tel. (011) 883-3737
Fax (011) 883-6569

**AUTRES PAYS
OTHER COUNTRIES
ANDERE LÄNDER**

**Office des publications officielles
des Communautés européennes**

2, rue Mercier
L-2985 Luxembourg
Tél. 499 28-1
Télex PUBOF LU 1324 b
Fax 48 85 73/48 68 17

Preis in Luxemburg (ohne MwSt.) • Price (excluding VAT) in Luxembourg • Prix au Luxembourg, TVA exclue:

ECU 20



OFICINA DE PUBLICACIONES OFICIALES DE LAS COMUNIDADES EUROPEAS
KONTORET FOR DE EUROPÆISKE FÆLLESSKABERS OFFICIELLE PUBLIKATIONER
AMT FÜR AMTLICHE VERÖFFENTLICHUNGEN DER EUROPÄISCHEN GEMEINSCHAFTEN
ΥΠΗΡΕΣΙΑ ΕΠΙΣΗΜΩΝ ΕΚΔΟΣΕΩΝ ΤΩΝ ΕΥΡΩΠΑΪΚΩΝ ΚΟΙΝΟΤΗΤΩΝ
OFFICE FOR OFFICIAL PUBLICATIONS OF THE EUROPEAN COMMUNITIES
OFFICE DES PUBLICATIONS OFFICIELLES DES COMMUNAUTÉS EUROPÉENNES
UFFICIO DELLE PUBBLICAZIONI UFFICIALI DELLE COMUNITÀ EUROPEE
BUREAU VOOR OFFICIËLE PUBLIKATIES DER EUROPESE GEMEENSCHAPPEN
SERVIÇO DAS PUBLICAÇÕES OFICIAIS DAS COMUNIDADES EUROPEIAS

ISBN 92-826-7141-0



9 789282 671412 >