



GÜTERVERKEHR 1992
Eisenbahn

CARRIAGE OF GOODS 1992
Railways

TRANSPORTS DE MARCHANDISES 1992
Chemin de fer



STATISTISCHES AMT DER EUROPÄISCHEN GEMEINSCHAFTEN
STATISTICAL OFFICE OF THE EUROPEAN COMMUNITIES
OFFICE STATISTIQUE DES COMMUNAUTÉS EUROPÉENNES

L-2920 Luxembourg — Tél. (352) 43 01-1 — Télex COMEUR LU 3423
B-1049 Bruxelles, rue de la Loi 200 — Tél. (32-2) 299 11 11

Eurostat hat die Aufgabe, den Informationsbedarf der Kommission und aller am Aufbau des Binnenmarktes Beteiligten mit Hilfe des europäischen statistischen Systems zu decken.

Um der Öffentlichkeit die große Menge an verfügbaren Daten zugänglich zu machen und Benutzern die Orientierung zu erleichtern, werden zwei Arten von Publikationen angeboten: Statistische Dokumente und Veröffentlichungen.

Statistische Dokumente sind für den Fachmann konzipiert und enthalten das ausführliche Datenmaterial: Bezugsdaten, bei denen die Konzepte allgemein bekannt, standardisiert und wissenschaftlich fundiert sind. Diese Daten werden in einer sehr tiefen Gliederung dargeboten. Die Statistischen Dokumente wenden sich an Fachleute, die in der Lage sind, selbständig die benötigten Daten aus der Fülle des dargebotenen Materials auszuwählen. Diese Daten sind in gedruckter Form und/oder auf Diskette, Magnetband, CD-ROM verfügbar. Statistische Dokumente unterscheiden sich auch optisch von anderen Veröffentlichungen durch den mit einer stilisierten Graphik versehenen weißen Einband.

Veröffentlichungen wenden sich an eine ganz bestimmte Zielgruppe, wie zum Beispiel an den Bildungsbereich oder an Entscheidungsträger in Politik und Verwaltung. Sie enthalten ausgewählte und auf die Bedürfnisse einer Zielgruppe abgestellte und kommentierte Informationen. Eurostat übernimmt hier also eine Art Beraterrolle.

Für einen breiteren Benutzerkreis gibt Eurostat Jahrbücher und periodische Veröffentlichungen heraus. Diese enthalten statistische Ergebnisse für eine erste Analyse sowie Hinweise auf weiteres Datenmaterial für vertiefende Untersuchungen. Diese Veröffentlichungen werden in gedruckter Form und in Datenbanken angeboten, die in Menütechnik zugänglich sind.

Um Benutzern die Datensuche zu erleichtern, hat Eurostat Themenkreise, d. h. eine Untergliederung nach Sachgebieten, eingeführt. Daneben sind sowohl die Statistischen Dokumente als auch die Veröffentlichungen in bestimmte Reihen, wie zum Beispiel „Jahrbücher“, „Konjunktur“, „Methoden“, untergliedert, um den Zugriff auf die statistischen Informationen zu erleichtern.

Y. Franchet
Generaldirektor

It is Eurostat's responsibility to use the European statistical system to meet the requirements of the Commission and all parties involved in the development of the single market.

To ensure that the vast quantity of accessible data is made widely available, and to help each user make proper use of this information, Eurostat has set up two main categories of document: statistical documents and publications.

The statistical document is aimed at specialists and provides the most complete sets of data: reference data where the methodology is well-established, standardized, uniform and scientific. These data are presented in great detail. The statistical document is intended for experts who are capable of using their own means to seek out what they require. The information is provided on paper and/or on diskette, magnetic tape, CD-ROM. The white cover sheet bears a stylized motif which distinguishes the statistical document from other publications.

The publications proper tend to be compiled for a well-defined and targeted public, such as educational circles or political and administrative decision-makers. The information in these documents is selected, sorted and annotated to suit the target public. In this instance, therefore, Eurostat works in an advisory capacity.

Where the readership is wider and less well-defined, Eurostat provides the information required for an initial analysis, such as yearbooks and periodicals which contain data permitting more in-depth studies. These publications are available on paper or in videotext databases.

To help the user focus his research, Eurostat has created 'themes', i.e. subject classifications. The statistical documents and publications are listed by series: e.g. yearbooks, short-term trends or methodology in order to facilitate access to the statistical data.

Y. Franchet
Director-General

Pour établir, évaluer ou apprécier les différentes politiques communautaires, la Commission européenne a besoin d'informations.

Eurostat a pour mission, à travers le système statistique européen, de répondre aux besoins de la Commission et de l'ensemble des personnes impliquées dans le développement du marché unique.

Pour mettre à la disposition de tous l'importante quantité de données accessibles et faire en sorte que chacun puisse s'orienter correctement dans cet ensemble, deux grandes catégories de documents ont été créées: les documents statistiques et les publications.

Le document statistique s'adresse aux spécialistes. Il fournit les données les plus complètes: données de référence où la méthodologie est bien connue, standardisée, normalisée et scientifique. Ces données sont présentées à un niveau très détaillé. Le document statistique est destiné aux experts capables de rechercher, par leurs propres moyens, les données requises. Les informations sont alors disponibles sur papier et/ou sur disquette, bande magnétique, CD-ROM. La couverture blanche ornée d'un graphisme stylisé démarque le document statistique des autres publications.

Les publications proprement dites peuvent, elles, être réalisées pour un public bien déterminé, ciblé, par exemple l'enseignement ou les décideurs politiques ou administratifs. Des informations sélectionnées, triées et commentées en fonction de ce public lui sont apportées. Eurostat joue, dès lors, le rôle de conseiller.

Dans le cas d'un public plus large, moins défini, Eurostat procure des éléments nécessaires à une première analyse, les annuaires et les périodiques, dans lesquels figurent les renseignements adéquats pour approfondir l'étude. Ces publications sont présentées sur papier ou dans des banques de données de type vidéotex.

Pour aider l'utilisateur à s'orienter dans ses recherches, Eurostat a créé les thèmes, c'est-à-dire une classification par sujet. Les documents statistiques et les publications sont répertoriés par série — par exemple, annuaire, conjoncture, méthodologie — afin de faciliter l'accès aux informations statistiques.

Y. Franchet
Directeur général

GÜTERVERKEHR 1992
Eisenbahn

CARRIAGE OF GOODS 1992
Railways

TRANSPORTS DE MARCHANDISES 1992
Chemin de fer

Themenkreis / Theme / Thème
Handel, Dienstleistungen und Verkehr / Distributive trades, services and transport / Commerce, services et transports
Reihe / Series / Série
Konten und Erhebungen / Accounts and surveys / Comptes et enquêtes



Bibliographische Daten befinden sich am Ende der Veröffentlichung.
Cataloguing data can be found at the end of this publication.
Une fiche bibliographique figure à la fin de l'ouvrage.

Für alle Informationen über diese Veröffentlichungen wenden Sie sich bitte an:
For all information concerning this publication, contact:
Pour toute information concernant cette publication, s'adresser à:

Eurostat — Luxembourg — Tel. (352) 43 01-32040

Luxembourg: Office des publications officielles des Communautés européennes, 1995

ISBN 92-827-5744-7

© EGKS-EG-EAG, Brüssel • Luxembourg, 1996

Nachdruck — ausgenommen zu kommerziellen Zwecken — mit Quellenangabe gestattet.

© ECSC-EC-EAEC, Brussels • Luxembourg, 1996

Reproduction is authorized, except for commercial purposes, provided the source is acknowledged.

© CECA-CE-CEEA, Bruxelles • Luxembourg, 1996

Reproduction autorisée, sauf à des fins commerciales, moyennant mention de la source.

Printed in Belgium

Gedruckt auf chlorfrei gebleichtem Papier

Printed on non-chlorine bleached paper

Imprimé sur papier blanchi sans chlore

	Seite
Vorwort	IV
Methodische Erläuterungen	IV
Zeichen und Abkürzungen	V
Quellen	V
Gütergruppen	VI
 KOMMENTARE UND SCHAUBILDER	 1
 TABELLEN	 13
1. Gesamtverkehr	
1.1 Innerstaatlicher und grenzüberschreitender Verkehr nach Gütergruppen - Tonnen, tkm	14
1.2 Innerstaatlicher und grenzüberschreitender Verkehr nach Verkehrsbeziehungen und Monaten - Tonnen	21
1.3 Innerstaatlicher, grenzüberschreitender und Durchgangsverkehr nach Containern, Schiene/Straße - Zahl/Tonnen	34
2. Grenzüberschreitender Verkehr	
2.1 Grenzüberschreitender Verkehr nach Ländern und Gütergruppen - Tonnen	38
2.2 Grenzüberschreitender Verkehr nach Ländern und Gütergruppen - tkm	62
2.3.1 Grenzüberschreitender Verkehr nach Verkehrsbeziehungen und Kapiteln der NST/R - Tonnen	86
2.3.2 Grenzüberschreitender Verkehr nach Verkehrsbeziehungen und Gütergruppen - Tonnen	89
2.4 Grenzüberschreitender Verkehr nach Verkehrsbeziehungen - tkm	95
3. Durchgangsverkehr	
3.1 Durchgangsverkehr nach Gütergruppen - Tonnen, tkm	96
3.2 Durchgangsverkehr nach Ländern - Tonnen	100
3.3 Durchgangsverkehr nach Ländern - tkm	108
4. Innerstaatlicher Verkehr	
4.1 Innerstaatlicher Verkehr nach Entfernungsabschnitten und Gütergruppen - Tonnen	116
4.2 Innerstaatlicher Verkehr nach Entfernungsabschnitten und Gütergruppen - tkm	120
5. Regionaler Verkehr	
5.1 Innerstaatlicher Verkehr nach Regionen - Tonnen	124
5.2 Innerstaatlicher Verkehr nach Regionen und Gütergruppen - Tonnen	132
 ANHANG 1991	 158

Das Statistische Amt der Europäischen Gemeinschaften veröffentlicht die statistischen Daten über den Eisengüterverkehr, die in Durchführung der Richtlinie 80/1177/EWG des Rates vom 4. Dezember 1980 erhoben werden.

Das Statistische Amt der Europäischen Gemeinschaften dankt den für die Verkehrsstatistik zuständigen Dienststellen und den Behörden der Mitgliedstaaten für die gute Zusammenarbeit.

Luxemburg, Dezember 1995

Methodische Erläuterungen

Rechtliche Grundlagen

Richtlinie 80/1177/EWG des Rates vom 4. Dezember 1980 (ABl. L 350 vom 23.12.1980, S. 23).

Anwendungsbereich

Die Mitgliedstaaten erstellen Statistiken über den Güterverkehr auf den in ihrem Hoheitsgebiet dem öffentlichen Verkehr dienenden Haupteisenbahnnetzen.

Diese Richtlinie gilt nicht für den nachstehend genannten Eisenbahngüterverkehr: Dienstverkehr für nichtgewerbliche Zwecke, mitgeführtes Reisegepäck und im Autoreisezug mitgeführte Kraftwagen, Postgut der Postverwaltung.

Art der Verladung

Wagen- oder Ganzzugladung: Gütersendung, einschl. Sammelladung von Stückgut, für welche die ausschließliche Verwendung eines Güterwagens oder Zuges berechnet wird, auch wenn die Ladekapazität nicht voll ausgenutzt wird.

Stückgut - sonstige Gütersendungen, einschl. Expreßgut und sonstige Pakete.

Großraumcontainer

Container mit 6,1 m (20 Fuß) äußerer Länge oder mehr.

Gewicht bei kombiniertem Transport

Soweit nicht anders angegeben, schließt das genannte Gewicht das Gewicht des Containers oder des Straßenfahrzeugs ein.

Durchgangsverkehr

Unter Durchgangsverkehr versteht man Durchgangsverkehr ohne Umladung.

Allgemeines

In den EUR-Tabellen sind alle Angaben der Mitgliedstaaten erfaßt, für die Daten zur Verfügung stehen. In den Tabellen 1A und 1B⁽¹⁾ werden Ganzzugladungen und Wagenladungen sowie Stückgut aufgeführt; die anderen Tabellen enthalten nur Ganzzug- und Wagenladungen.

Deutschland

Ab 1991 wurden die neuen Bundesländer und Berlin-Ost in die deutschen Daten mit einbezogen.

Tabelle 7 (Containerverkehr und Verkehr über Schiene/Straße), Anzahl der leeren Container: ohne Container der Deutschen Bundesbahn; das angegebene Gewicht entspricht dem Nettogewicht der Ladung (ohne das Gewicht des Containers oder des Straßenfahrzeugs).

Im Anhang befindet sich die Tabelle 8 (monatliche Daten für 1991), die in der letzten Veröffentlichung ausgelassen wurde, sowie - zum besseren Vergleich - die vervollständigte Tabelle EUR 12.

Vereinigtes Königreich - Irland

Die Angaben über den grenzüberschreitenden Verkehr zwischen Irland und Nordirland werden als innerstaatlicher Verkehr in Irland aufgeführt.

(1) Die Richtliniennummern werden in Klammern neben der Tabellenummer angegeben.

Zeichen und Abkürzungen

-	Nichts
0	Angabe weniger als die Hälfte der letzten Dezimale
:	kein Nachweis vorhanden
.	Fragestellung trifft nicht zu
Mio	Million
t	Metrische Tonne
tkm	Tonnenkilometer

DE

Aus Gründen der Zahlenrundungen kann es vorkommen, daß die Gesamtwerte von der Summe der entsprechenden Einzelwerte abweichen.

Quellen

Deutschland	- Statistisches Bundesamt
Frankreich	- Société Nationale des Chemins de Fer Français (SNCF)
Italien	- Azienda autonoma delle Ferrovie dello Stato (FS)
Niederlande	- Centraal Bureau voor de Statistiek
Belgien	- Société Nationale des Chemins de Fer Belges (SNCB) - Nationale Maatschappij der Belgische Spoorwegen (NMBS)
Luxemburg	- Société Nationale des Chemins de Fer Luxembourgeois (CFL)
Vereinigtes Königreich	- Department of Transport
Irland	- Central Statistical Office
Dänemark	- De Danske Statsbaner (DSB)
Griechenland	- Hellenic Railways Organization (OZE)
Spanien	- Red Nacional de Ferrocarriles Españoles (RENFE)
Portugal	- Caminhos-de-Ferro Portugueses (CP)

Gütergruppen

DE

Gütergruppen	Kapitel NST/R (1)	Gruppen NST/R (1)	Bezeichnung
1	0	01	Getreide
2		02, 03	Kartoffeln, frische Früchte, sonstiges frisches und gefrorenes Gemüse
3		00, 06	Lebende Tiere; Zuckerrüben
4		05	Holz und Kork
5		04, 09	Spinnstoffe und Textilabfälle, andere pflanzliche, tierische und verwandte Rohstoffe
6	1	11, 12, 13, 14, 16, 17	Andere Nahrungs- und Futtermittel
7		18	Ölsaaten, Ölfrüchte und Fette
8	2	21, 22, 23	Feste mineralische Brennstoffe
9	3	31	Rohes Erdöl
10		32, 33, 34	Mineralölerzeugnisse
11	4	41, 46	Eisenerze, Eisen- und Stahlabfälle und -schrott, Hochofenstaub, Schwefelkiesabbrände
12		45	NE-Metallerze und Abfälle von NE-Metallen
13	5	51, 52, 53, 54, 55, 56	Eisen, Stahl und NE-Metalle (einschließlich Halbzeug)
14	6	64, 69	Zement, Kalk, verarbeitete Baustoffe
15		61, 62, 63, 65	Steine und Erden
16	7	71, 72	Natürliche oder chemische Düngemittel
17	8	83	Grundstoffe der Kohle- und Petrochemie, Teere
18		81, 82, 89	Chemische Erzeugnisse, ausgenommenen Grundstoffe der Kohle- und Petrochemie sowie Teere
19		84	Zellstoff, Altpapier
20	9	91, 92, 93	Fahrzeuge und Beförderungsmittel, Maschinen, Motoren, auch zerlegt und Einzelteile
21		94	Metallwaren, einschließlich EBM-Waren
22		95	Glas, Glaswaren, keramische und andere mineralische Erzeugnisse
23		96, 97	Leder, Textilien, Bekleidung, sonstige Halb- und Fertigwaren
24		99	Sonstige Waren

(1) Veröffentlichung des Statistischen Amtes der Europäischen Gemeinschaften, Ausgabe 1968.

Contents

	Page
Preface	VIII
Methodological notes	VIII
Symbols and abbreviations	IX
Sources	IX
Groups of goods	X
COMMENTS AND GRAPHS	1
TABLES	13
1. Total traffic	
1.1 National and international traffic by group of goods - tonnes, tkm	14
1.2 National and international traffic by link and month - tonnes	21
1.3 National, international and transit traffic by container and road/rail - number/tonnes	34
2. International traffic	
2.1 International traffic by country and group of goods - tonnes	38
2.2 International traffic by country and group of goods - tkm	62
2.3.1 International traffic by link and NST/R chapter - tonnes	86
2.3.2 International traffic by link and group of goods - tonnes	89
2.6 International traffic by link - tkm	95
3. Transit	
3.1 Transit traffic by group of goods - tonnes	96
3.2 Transit traffic by country - tonnes	100
3.3 Transit traffic by country - tkm	108
4. National traffic	
4.1 National traffic by distance class and group of goods - tonnes	116
4.2 National traffic by distance class and group of goods - tkm	120
5. Regional traffic	
5.1 National traffic by region - tonnes	124
5.2 National traffic by region and group of goods - tonnes	132
ANNEXE 1991	158

The Statistical Office of the European Communities publishes the statistical results in respect of the carriage of goods by rail in accordance with Council Directive 80/1177/EEC of 4 December 1980.

The Statistical Office of the European Communities wishes to thank the departments dealing with transport statistics and the appropriate authorities of the Member States for their active cooperation.

Luxembourg, December 1995

Methodological notes

Legal basis

Council Directive 80/1177/EEC of 4 December 1980 (OJ L 350, 23.12.1980, p. 23).

Application

Member States compile statistics on the carriage of goods on the main railway networks in their territory open to public traffic.

The Directive does not apply to the carriage of goods by rail as service traffic for non-commercial purposes, as passenger-accompanied luggage or cars, or as mail on behalf of postal administrations.

Type of consignment

Consignment by full wagon of full trainload - consignment of goods, including consignment of small packages, for which the exclusive use of a wagon or train is charged, whether or not the load capacity is fully used.

Consignment of small packages: other consignment of goods, including express and other parcels.

Large container

Containers 6.1 m (20 feet) or more in external length.

Combined transport weight

The weight indicated includes the weight of the container or road vehicle, except where otherwise indicated.

Transit

Transit means transit without transshipment.

General note

The EUR tables comprise the total for the Member States available. Tables 1A and 1B⁽¹⁾ refer to full trains and wagons together with consignments of small packages; the other tables refer only to full trains or wagons.

Germany

As from 1991 German data includes the new Bundesländer and east Berlin.

Table 7 (traffic by container and road/rail), number of empty containers: except for containers belonging to the Deutsche Bundesbahn. The weight indicated is the net weight of the load (excluding the weight of the container or road vehicle).

We have included, as an annexe, "table 8" (monthly data for 1991). This was omitted from the last publication. We have also included the revised "EUR 12" table to allow better comparisons.

United Kingdom - Ireland

The data for international traffic between the Republic of Ireland and Northern Ireland are recorded by the Republic of Ireland as national traffic.

⁽¹⁾ The numbers of the Directive are given in brackets beside the number of the table

Symbols and abbreviations

-	Nil
0	Data less than half the unit used
:	Data not available
.	Not applicable
Mio	Million
t	Metric tonne
tkm	Tonne-kilometre

EN

Because the data have been rounded off, some totals may not be the sum of the corresponding elements.

Sources

Germany	- Statistisches Bundesamt
France	- Société Nationale des Chemins de Fer Français (SNCF)
Italy	- Azienda autonoma delle Ferrovie dello Stato (FS)
Netherlands	- Centraal Bureau voor de Statistiek
Belgium	- Société Nationale des Chemins de Fer Belges (SNCB) - Nationale Maatschappij der Belgische Spoorwegen (NMBS)
Luxembourg	- Société Nationale des Chemins de Fer Luxembourgeois (CFL)
United Kingdom	- Department of Transport
Ireland	- Central Statistical Office
Denmark	- De Danske Statsbaner (DSB)
Greece	- Hellenic Railways Organization (OZE)
Spain	- Red Nacional de Ferrocarriles Españoles (RENFE)
Portugal	- Caminhos-de-Ferro Portugueses (CP)

Groups of goods

Groups of goods	NST/R (1) Chapter	NST/R (1) groups	Description
1	0	01	Cereals
2		02, 03	Potatoes, other fresh or frozen fruits and vegetables
3		00, 06	Live animals, sugar beet
4		05	Wood and cork
5		04, 09	Textiles, textile articles and man-made fibres, other raw animal and vegetable materials
6	1	11, 12, 13, 14, 16, 17	Foodstuff and animal fodder
7		18	Oil seeds and oleaginous fruits and fats
8	2	21, 22, 23	Solid mineral fuels
9	3	31	Crude petroleum
10		32, 33, 34	Petroleum products
11	4	41, 46	Iron ore, iron and steel waste and blast furnace dust
12		45	Non-ferrous ores and waste
13	5	51, 52, 53, 54, 55, 56	Metal products
14	6	64, 69	Cement, lime, manufactured building materials
15		61, 62, 63, 65	Crude and manufactured minerals
16	7	71, 72	Natural and chemical fertilizers
17	8	83	Coal chemicals, tar
18		81, 82, 89	Chemicals other than coal chemicals and tar
19		84	Paper pulp and waste paper
20	9	91, 92, 93	Transport equipment, machinery, apparatus, engines, whether or not assembled, and parts thereof
21		94	Manufactures of metal
22		95	Glass, glassware, ceramic products
23		96, 97	Leather, textile, clothing, other manufactured articles
24		99	Miscellaneous articles

(1) Published by the Statistical Office of the European Communities (French version 1968).

Table des matières

	Page
Préface	XII
Notes méthodologiques	XII
Symboles et abréviations	XIII
Sources	XIII
Groupes de marchandises	XIV
COMMENTAIRES ET GRAPHIQUES	1
TABLEAUX	13
1. Trafic total	
1.1 Trafic national et international par groupe de marchandises - tonnes, tkm	14
1.2 Trafic national et international par relation de trafic et mois - tonnes	21
1.3 Trafic national, international et de transit par conteneurs et rail/route - nombre, tonnes	34
2. Trafic international	
2.1 Trafic international par pays et groupe de marchandises - tonnes	38
2.2 Trafic international par pays et groupe de marchandises - tkm	62
2.3.1 Trafic international par relation et chapitre NST/R - tonnes	86
2.3.2 Trafic international par relation et groupe de marchandises - tonnes	89
2.4 Trafic international par relation - tkm	95
3. Trafic de transit	
3.1 Trafic de transit par groupe de marchandises - tonnes, tkm	96
3.2 Trafic de transit par pays - tonnes	100
3.3 Trafic de transit par pays - tkm	108
4. Trafic national	
4.1 Trafic national par tranche de distance et groupe de marchandises - tonnes	116
4.2 Trafic national par tranche de distance et groupe de marchandises - tkm	120
5. Trafic régional	
5.1 Trafic national par région - tonnes	124
5.2 Trafic national par région et groupe de marchandises - tonnes	132
ANNEXE 1991	158

The logo consists of the letters 'FR' in a white, bold, sans-serif font, centered within a solid black square.

L'Office statistique des Communautés européennes publie les résultats statistiques des transports de marchandises par chemin de fer en conformité avec la directive 80/1177/CEE du 4 décembre 1980.

L'Office statistique des Communautés européennes tient à remercier les services de statistiques de transports et les administrations des Etats Membres qui ont bien voulu apporter leur coopération active.

Luxembourg, décembre 1995

FR

Notes méthodologiques

Base juridique

Directive 80/1177/CEE du Conseil, du 4 décembre 1980 (JO L 350 du 23.12.1980, p. 23).

Champ d'application

Les Etats membres établissent des statistiques sur les transports de marchandises sur les réseaux principaux de chemin de fer situés sur le territoire et ouverts aux trafic public.

La directive ne s'applique pas au transport de marchandises par chemin de fer suivants: trafic de service effectué à des fins non commerciales, bagages et voitures accompagnant les passagers ainsi que courrier pour le compte des administrations des postes.

Type d'envoi

Envoi par wagon complet ou train complet: envoi de marchandises, y compris le groupage d'envoi de détail, pour lequel l'usage exclusif du wagon ou du train est taxé, que la capacité d'un wagon soit utilisée en totalité ou seulement en partie.

Envoi de détail: autres envois de marchandises, y compris les colis express et autres.

Grand conteneur

Conteneur 6,1 m (20 pieds) ou plus de longueur externe.

Poids en transport combiné

Le poids indiqué comprend le poids du conteneur ou du véhicule routier sauf indication contraire.

Transit

Par transit, en entend transit sans transbordement.

Note générale

Les tableaux EUR comprennent le total des Etats membres disponibles. Les tableaux 1A et 1B⁽¹⁾ portent sur les trains et wagons complets ainsi que sur les envois de détail; les autres tableaux portent uniquement sur les trains et wagons complets.

Allemagne

Depuis 1991 les données allemandes prennent en compte les nouveaux Bundesländern et Berlin-Est.

Tableau 7 (trafic par conteneur et rail/route), nombre des conteneurs vides, à l'exclusion des conteneurs appartenant à la Deutsche Bundesbahn; le poids indiqué est le poids net du chargement (à l'exclusion du poids du conteneur ou du véhicule routier).

Nous avons inclus en annexe le tableau 8 (données mensuelles de 1991) manquantes dans la publication précédente, de même que le tableau EUR 12 révisé afin de permettre de meilleures comparaisons.

Royaume-Uni - Irlande

Les données de trafic international entre l'Irlande et Irlande du Nord sont enregistrées comme trafic national par l'Irlande.

⁽¹⁾ Les numéros de directive sont repris entre parenthèses à côté de numéro de tableau

Symboles et abréviations

-	Néant
0	Donnée inférieure à la moitié de l'unité utilisée
:	Donnée non disponible
.	Ne s'applique pas
Mio	Million
t	Tonne métrique
tkm	Tonne-kilomètre



En raison de l'arrondi des données, certains totaux peuvent présenter un écart avec la somme des éléments correspondants.

Sources

Allemagne	- Statistisches Bundesamt
France	- Société Nationale des Chemins de Fer Français (SNCF)
Italie	- Azienda autonoma delle Ferrovie dello Stato (FS)
Pays-Bas	- Centraal Bureau voor de Statistiek
Belgique	- Société Nationale des Chemins de Fer Belges (SNCB) - Nationale Maatschappij der Belgische Spoorwegen (NMBS)
Luxembourg	- Société Nationale des Chemins de Fer Luxembourgeois (CFL)
Royaume-Uni	- Department of Transport
Irlande	- Central Statistical Office
Danemark	- De Danske Statsbaner (DSB)
Grèce	- Hellenic Railways Organization (OZE)
Espagne	- Red Nacional de Ferrocarriles Españoles (RENFE)
Portugal	- Caminhos-de-Ferro Portugueses (CP)

Groupes de marchandises

Groupes de marchandises	Chapitre de la NST/R (1)	Groupes de la NST/R (1)	Description
1	0	01	Céréales
2		02, 03	Pommes de terre, autres légumes frais ou congelés, fruits frais
3		00, 06	Animaux vivants, betteraves à sucre
4		05	Bois et liège
5		04, 09	Matières textiles et déchets, autres matières premières d'origine animale ou végétale
6	1	11, 12, 13, 14, 16, 17	Denrées alimentaires et fourrages
7		18	Oléagineux
8	2	21, 22, 23	Combustibles minéraux solides
9	3	31	Pétrole brut
10		32, 33, 34	Produits pétroliers
11	4	41, 46	Minerais de fer, ferrailles, poussières de hauts fourneaux
12		45	Minerais et déchets non ferreux
13	5	51, 52, 53, 54, 55, 56	Produits métallurgiques
14	6	64, 69	Ciments, chaux, matériaux de construction manufacturés
15		61, 62, 63, 65	Minéraux bruts ou manufacturés
16	7	71, 72	Engrais naturels ou manufacturés
17	8	83	Produits carbochimiques, goudrons
18		81, 82, 89	Produits chimiques, excepté produits carbochimiques et goudrons
19		84	Cellulose et déchets
20	9	91, 92, 93	Véhicules et matériel de transport, machines, moteurs, même démontés, et pièces
21		94	Articles métalliques
22		95	Verre, verrerie, produits céramiques
23		96, 97	Cuirs, textiles, habillement, articles manufacturés divers
24		99	Articles divers

(1) Publication de l'Office statistique des Communautés européennes, édition 1968.

Kommentare und Schaubilder
Comments and graphs
Commentaires et graphiques

Erläuterung der Ergebnisse

Ab 1991 wurden die neuen Bundesländer und Berlin-Ost in die deutschen Daten mit einbezogen.

Verkehr insgesamt

1992 belief sich das Gesamtaufkommen⁽¹⁾ im Eisenbahngüterverkehr der Europäischen Gemeinschaft (EUR 12) 715 557 000 Tonnen. Dies bedeutet einen Rückgang um 7,6% gegenüber dem Vorjahr. Dieses Verkehrsaufkommen verteilt sich wie folgt auf die Mitgliedstaaten: Deutschland 46,7%, Frankreich 15,3%, Italien 7,4%, Niederlande 1,4%, Belgien 5,6%, Luxemburg 1,2%, Vereinigtes Königreich 17,1%, Irland 0,5%, Dänemark 0,6%, Griechenland 0,5%, Spanien 2,8% und Portugal 0,9%.

Für zwei Mitgliedstaaten, nämlich: Portugal 5,1% und Irland 0,6% ist eine Zunahme der Tonnage festzustellen. Alle anderen Mitgliedstaaten verzeichnen eine Abnahme, die in Spanien 12,9%, Deutschland 10,0% und Vereinigtes Königreich 9,9% am stärksten ist.

In Tonnenkilometern ausgedrückt ergibt sich eine Gesamtsumme von 162 334 Mio tkm (EUR 12): Dies stellt einen Rückgang um 0,02% gegenüber 1990 dar.

Nach NST/R-Kapiteln (NSTR = Einheitliches Güterverzeichnis für die Verkehrsstatistik, überarbeitete Fassung) verteilt sich das Verkehrsaufkommen (EUR 12) wie folgt: landwirtschaftliche Erzeugnisse 4,4%; Nahrungsmittel 2,9%; feste mineralische Brennstoffe 25,7%; Mineralölerzeugnisse 8,1%; Erze und Metallabfälle 9,9%; Metallerzeugnisse 14,5%; Steine, Erde und Baustoffe 13,4%; Düngemittel 2,4%; chemische Erzeugnisse 4,8% und Fertigwaren 14,0%.

Innerstaatlicher Verkehr

1992 betrug das Aufkommen im innerstaatlichen Verkehr 576 548 000 Tonnen (EUR 12); dies bedeutet einen Rückgang um 9,3% gegenüber dem Vorjahr. Nach Mitgliedstaaten verteilt sich das Verkehrsaufkommen wie folgt: Deutschland 47,8%, Frankreich 16,0%, Italien 3,8%; Niederlande 0,8%; Belgien 4,6%, Luxemburg 0,5%, Vereinigtes Königreich 21,1%, Irland 0,6%, Dänemark 0,3%, Griechenland 0,1%, Spanien 3,2% und Portugal 1,2%.

Nach NSTR-Kapiteln ergibt sich folgende Verteilung des innerstaatlichen Verkehrsaufkommens (in t): landwirtschaftliche Erzeugnisse 3,5%, Nahrungsmittel 2,7%, feste mineralische Brennstoffe 29,8%, Mineralölerzeugnisse 8,8%, Erze und Metallabfälle 10,1%, Metallerzeugnisse 13,9%, Steine, Erde und Baustoffe 14,1%, Düngemittel 2,4%, chemische Erzeugnisse 4,1% und Fertigwaren 10,7%.

Aufgeschlüsselt nach Entfernungsabschnitten ergibt sich folgendes Bild: 28,6% des innerstaatlichen Verkehrsaufkommens (in t) wurden über eine Entfernung von weniger als 50 km, 29,4% über eine Entfernung zwischen 50 und 150 km, 33,1% über eine Entfernung zwischen 150 und 500 km und 8,9% über eine Entfernung von 500 km und mehr befördert.

Intra-EUR-Verkehr

Das Intra-EUR-Aufkommen betrug 71 261 000 Tonnen (EUR 12). Dies bedeutet einen Rückgang um 3,6% gegenüber dem Vorjahr. Für die einzelnen Mitgliedstaaten ergeben sich (auf der Grundlage der Entladungen) folgende Anteile: Deutschland 20,4%; Frankreich 19,4%; Italien 26,4%, Niederlande 5,5%; Belgien 15,0%; Luxemburg 8,4%, Vereinigtes Königreich 0,7%, Dänemark 1,4%, Griechenland 0,2%, Spanien 2,2% und Portugal 0,5%.

Die Aufgliederung des Verkehrsaufkommens (in t) nach NSTR-Kapiteln ergibt folgendes Bild: landwirtschaftliche Erzeugnisse 7,3%, Nahrungsmittel 4,1%, feste mineralische Brennstoffe 6,0%, Mineralölerzeugnisse 3,0%, Erze und Metallabfälle 11,2%, Metallerzeugnisse 21,7%, Steine, Erde und Baustoffe 8,4%, Düngemittel 2,6%, chemische Erzeugnisse 7,3% und Fertigwaren 28,4%.

Extra-EUR-Verkehr

Das Extra-EUR-Aufkommen belief sich auf 67 748 000 Tonnen (EUR 12); dies bedeutet eine Zunahme um 0,6% gegenüber 1991. 22,1% der Entladungen kamen aus Polen. Die Beladungen waren hauptsächlich für folgende Länder bestimmt: Österreich 29,3% und Schweiz 29,0%. Die große Erhöhung in der NST/R Gruppe 6 (Schaubild 7 und Tabelle 2.1.13) ist hauptsächlich auf den erhörten Verkehr aus Polen und aus der Tschechischen und Slowakischen Republik zurück zu führen.

(1) Ohne Durchgangsverkehr

Carriage of goods by rail - 1992

Comments

As from 1991 German data includes the new Bundesländer and east Berlin.

Total traffic

In 1992, total traffic⁽¹⁾ in the European Community amounted to 715 557 000 tonnes (EUR 12), representing a fall of 7.6% compared with the previous year. The breakdown by Member State was as follows: Germany 46.7%, France 15.3%, Italy 7.4%, The Netherlands 1.4%, Belgium 5.6%, Luxembourg 1.2%, United Kingdom 17.1%, Ireland 0.5%, Denmark 0.6%, Greece 0.5%, Spain 2.8% and Portugal 0.9%.

There was a tonnage increase in two Member States: Portugal 5.1% and Ireland 0.6%; all other Member States recorded a fall, the most significant being in Spain 12.9%; Germany 10.0% and United Kingdom 9.9%.

In million tonne/tkm, the total was 162 334 (EUR 12), representing a decrease of 0.02% in comparison with the year 1990.

The breakdown of traffic tonnage by product group of the Standard Nomenclature of Goods for Transport Statistics, revised version, was as follows (EUR 12): agricultural products 4.4%, foodstuffs 2.9%, solid mineral fuels 25.7%, petroleum products 8.1%, ores and metal waste 9.9%, metal products 14.5%, minerals and building materials 13.4%, fertilizers 2.4%, chemicals products 4.8%, and manufactured articles 14.0%.

National traffic

National traffic in 1992 amounted to 576 548 000 tonnes (EUR 12). This presents a fall of 9.3% compared with the previous year. The breakdown by Member State was as follows: Germany 47.8%, France 16.0%, Italy 3.8%, The Netherlands 0.8%, Belgium 4.6%, Luxembourg 0.5%, United Kingdom 21.1%, Ireland 0.6%, Denmark 0.3%, Greece 0.1%, Spain 3.2% and Portugal 1.2%.

The breakdown of national traffic tonnage by product group of the Standard Nomenclature of Goods for Transport Statistics is: agricultural products 3.5%, foodstuffs 2.7%, solid mineral fuels 29.8%, petroleum products 8.8%, ores and metal waste 10.1%, metal products 13.9%, minerals and building materials 14.1%, fertilizers 2.4%, chemical products 4.1%, and manufactured articles 10.7%.

As regards breakdown by distance 28.6% of national traffic (tonnes) was over a distance of under 50 km, 29.4% between 50 and 150 km, 33.1% between 150 and 500 km and 8.9% 500 km or more.

Intra-EUR traffic

Intra-EUR traffic totalled 71 261 000 tonnes (EUR 12). This represented a decrease of 3.6% compared with previous year.


The breakdown by Member State (basis: unloading) was: Germany 20.4%, France 19.4%, Italy 26.4%, The Netherlands 5.5%, Belgium 15.0%, Luxembourg 8.4%, United Kingdom 0.7%, Denmark 1.4%, Greece 0.2%, Spain 2.2% and Portugal 0.5%.

The breakdown of traffic tonnage by product group of the Standard Nomenclature of Goods for transport Statistics was : agricultural products 7.3%, foodstuffs 4.1%, solid mineral fuels 6.0%, petroleum products 3.0%, ores and metal waste 11.2%, metal products 21.7%, minerals and building materials 8.4%, fertilizers 2.6%, chemical products 7.3% and manufactured articles 28.4%.

Extra-EUR traffic

Extra-EUR traffic totalled 67 748 000 tonnes: (EUR 12). This represented an increase of 0.6% compared with the year 1991. The biggest single exporter to EUR was Poland with 22.1%. The major importers were Austria, with 29.3%, and Switzerland with 29.0%. The observed increase in NST/R group 6 (graph 7 and table 2.1.13) is mainly due to the increased receptions from Poland, the Czech and Slovak republics.

⁽¹⁾ Excluding transit.



Transports de marchandises - 1992

Chemin de fer

Commentaires

Depuis 1991 les données allemandes prennent en compte les nouveaux Bundesländern et Berlin-Est.

Trafic total

En 1992, le trafic⁽¹⁾ par chemin de fer se monte à 715 557 000 tonnes dans la Communauté Européenne (EUR 12), cette dernière donnée représente une diminution de 7,6% par rapport à l'année précédente. La répartition de ce trafic par Etat membre est la suivante : Allemagne 46,7%, France 15,3%; Italie 7,4%; Pays-Bas 1,4%; Belgique 5,6% Luxembourg 1,2%. Royaume-Uni 17,1%, Irlande 0,5%, Danemark 0,6%, Grèce 0,5%, Espagne 2,8% et Portugal 0,9%.

On note des augmentations en tonnage pour deux Etats membres : le Portugal 5,1% et l'Irlande 0,6%, tous les autres Etats membres notent des diminutions, dont les plus importantes sont pour l'Espagne 12,9%, l'Allemagne 10,0% et le Royaume-Uni 9,9%.

En tonnes-kilomètres, on note un total de 162 334 millions de tkm (EUR 12), ce qui représente une diminution de 0,02 % par rapport à l'année 1990.

La répartition du trafic (tonnes) par chapitre NSTR (nomenclature uniforme de marchandises pour les statistiques de transport, révisée) est la suivante (EUR 12) : produits agricoles 4,4%, denrées alimentaires 2,9%; combustibles minéraux solides 25,7%; produits pétroliers 8,1%; minerais et déchets pour la métallurgie 9,9%; produits métallurgiques 14,5%; minéraux et matériaux pour la construction 13,4%, engrais 2,4%, produits chimiques 4,8% et articles manufacturés 14,0%.

Trafic national

En 1992, le trafic national se monte à 576 548 000 tonnes (EUR 12).

Cela représente une diminution de 9,3 % par rapport à l'année précédente. La répartition de ce trafic par Etat membre est la suivante : Allemagne 47,8%, France 16,0%; Italie 3,8%; Pays-Bas 0,8%; Belgique 4,6%; Luxembourg 0,5% Royaume-Uni 21,1%, Irlande 0,6%, Danemark 0,3%, Grèce 0,1%, Espagne 3,2%, et Portugal 1,2%.

La répartition du trafic national (tonnes) par chapitre NSTR est la suivante : produits agricoles 3,5%, denrées alimentaires 2,7% combustibles minéraux solides 29,8%, produits pétroliers 8,8%, minerais et déchets pour la métallurgie 10,1%, produits métallurgiques 13,9%, minéraux et matériaux pour la construction 14,1%, engrais 2,4%; produits chimiques 4,1%; articles manufacturés 10,7%.

Par tranche de distance, on note que 28,6% du trafic national (tonnes) se fait sur une distance de moins de 50 km, 29,4% sur une distance entre 50 et 150 km, 33,1% sur une distance entre 150 et 500 km et 8,9% sur une distance de 500 km et plus.

Trafic intra-EUR

Le trafic intra-EUR se monte, respectivement, à 71 261 000 tonnes (EUR 12)

Cela représente une diminution de 3,6% par rapport à l'année précédente. La répartition de ce trafic par Etat membre (sur base du déchargement) est la suivante : Allemagne 20,4%, France 19,4%, Italie 26,4%, Pays-Bas 5,5%, Belgique 15,0%, Luxembourg 8,4%, Royaume-Uni 0,7%, Danemark 1,4%, Grèce 0,2%, Espagne 2,2% et Portugal 0,5%.

La répartition du trafic (tonnes) par chapitre NSTR se présente ainsi: produits agricoles 7,3%; denrées alimentaires 4,1%, combustibles minéraux solides 6,0%, produits pétroliers 3,0%, minerais et déchets pour la métallurgie 11,2%, produits métallurgiques 21,7%, minéraux et matériaux de construction 8,4%, engrais 2,6%, produits chimiques 7,3%, articles manufacturés 28,4%.

Trafic extra-EUR

Le trafic extra-EUR s'élève à 67 748 000 tonnes (EUR 12).

Cela représente une augmentation de 0,6% par rapport à 1991. 22,1% des réceptions proviennent de Pologne, alors que 29,3% des expéditions se font vers l'Autriche et 29,0% vers la Suisse. L'augmentation importante de la NST/R groupe 6 (graphe 7 et tableau 2.1.13) est principalement due à l'augmentation croissante des réceptions de la Pologne et des républiques Tchèque et Slovaque.

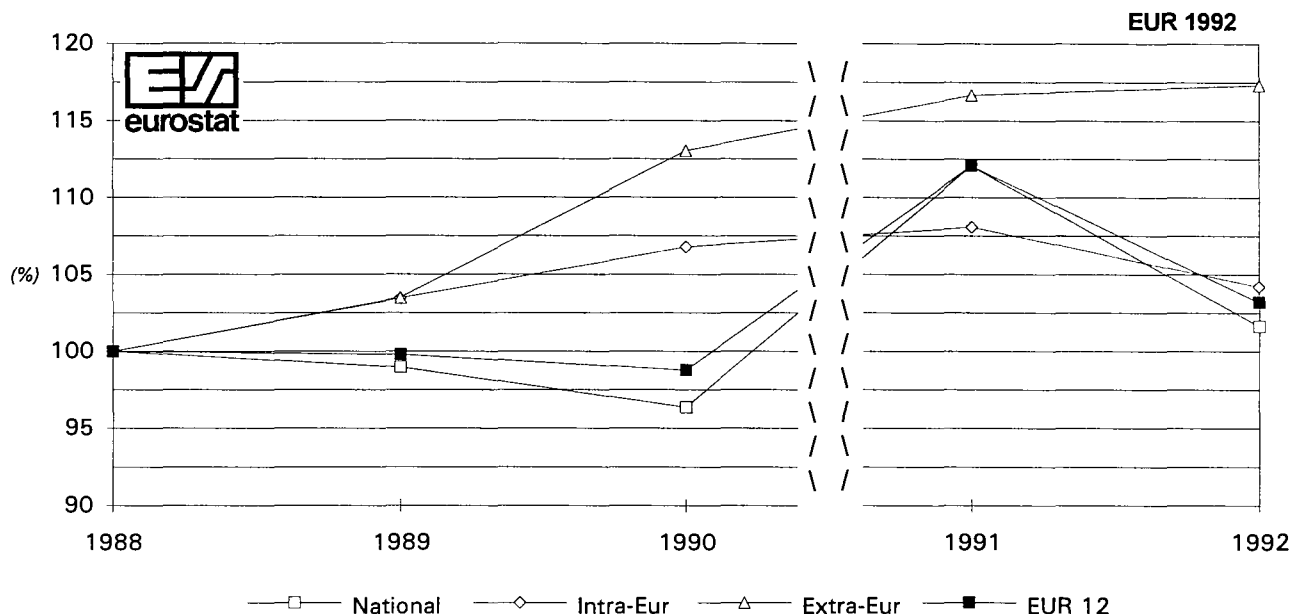
(1) Sans transit.



Eisenbahngüterverkehr, Tonnen
 Änderung in % gegenüber 1988 (1)
 Goods transport by rail, tonnes
 Percentage change on 1988 (1)
 Transport de marchandises par chemin de fer, tonnes
 Variation en % par rapport à 1988 (1)

Schaubild
 Graph
 Graphique

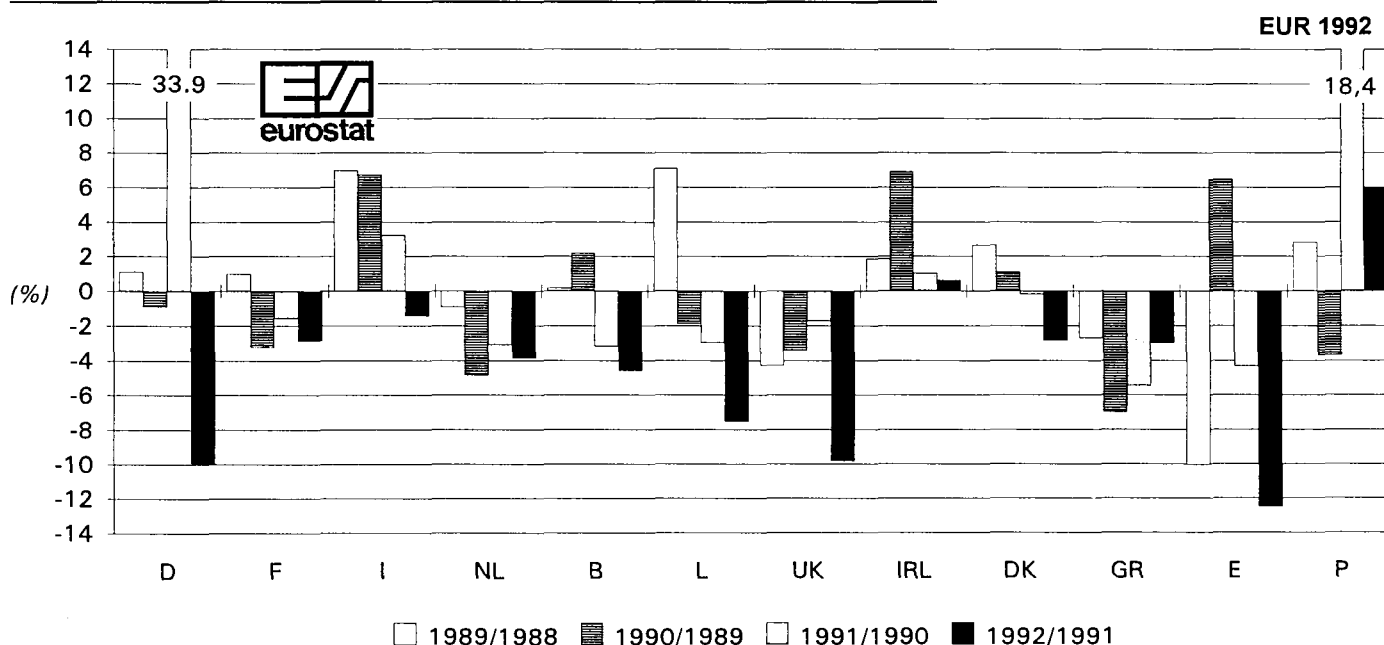
1



Eisenbahngüterverkehr, Tonnen
 Gesamtverkehr (1,2): Änderung in % gegenüber dem Vorjahr
 Goods transport by rail, tonnes
 Total traffic (1,2): percentage change on previous year
 Transport de marchandises par chemin de fer, tonnes
 Trafic total (1,2): variation en % par rapport à l'année précédente

Schaubild
 Graph
 Graphique

2



(1) Ab 1991 Wiedervereinigtes Deutschland. From 1991 reunited Germany. A partir du 1991 Allemagne réunifiée.

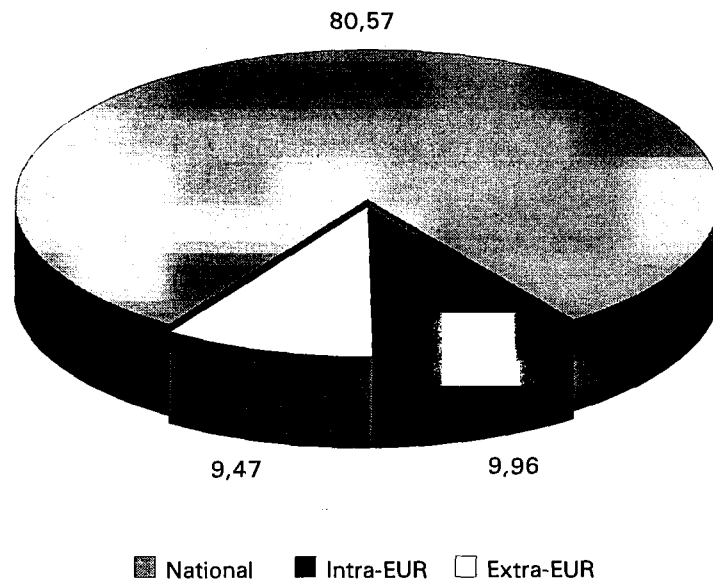
(2) Ohne Durchgangsverkehr. Excluding transit. Transit non compris.

Eisenbahngüterverkehr, Tonnen
 In % des Gesamtverkehrs (¹)
 Goods transport by rail, tonnes
 As percentage of total traffic (¹)
 Transport de marchandises par chemin de fer, tonnes
 En % du trafic total (¹)

Schaubild
 Graph
 Graphique

3

EUR 1992

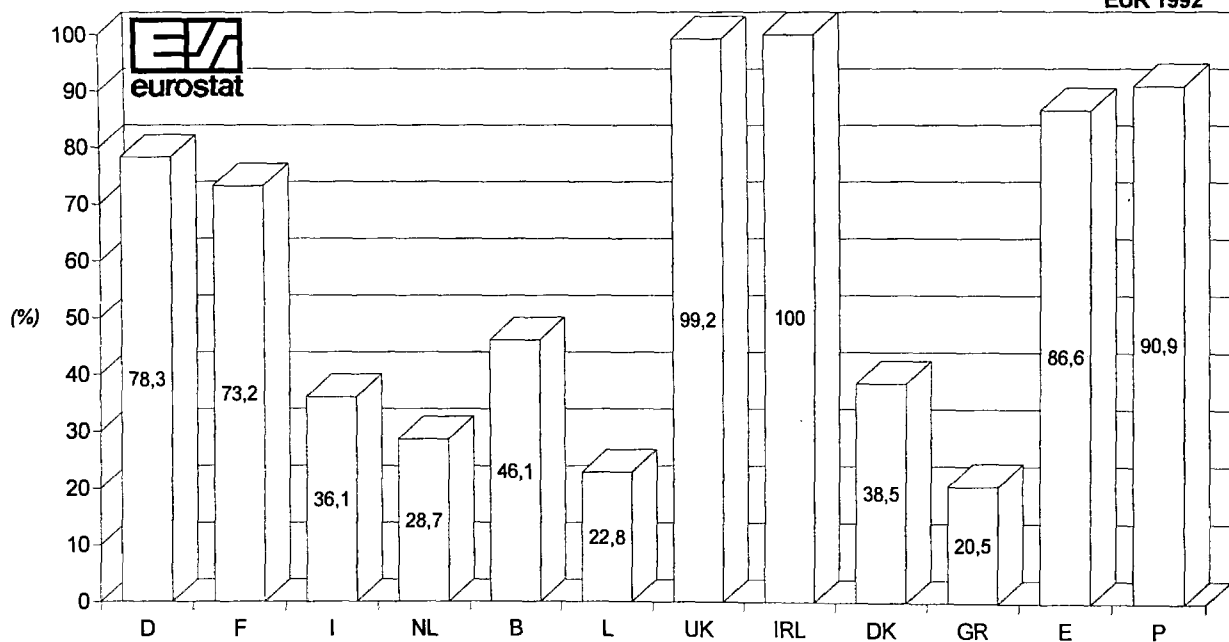


Eisenbahngüterverkehr, Tonnen
 Innerstaatlicher Verkehr in % des Gesamtverkehrs (¹)
 Goods transport by rail, tonnes
 National traffic as percentage of total traffic (¹)
 Transport de marchandises par chemin de fer, tonnes
 Trafic national en % du trafic total (¹)

Schaubild
 Graph
 Graphique

4

EUR 1992

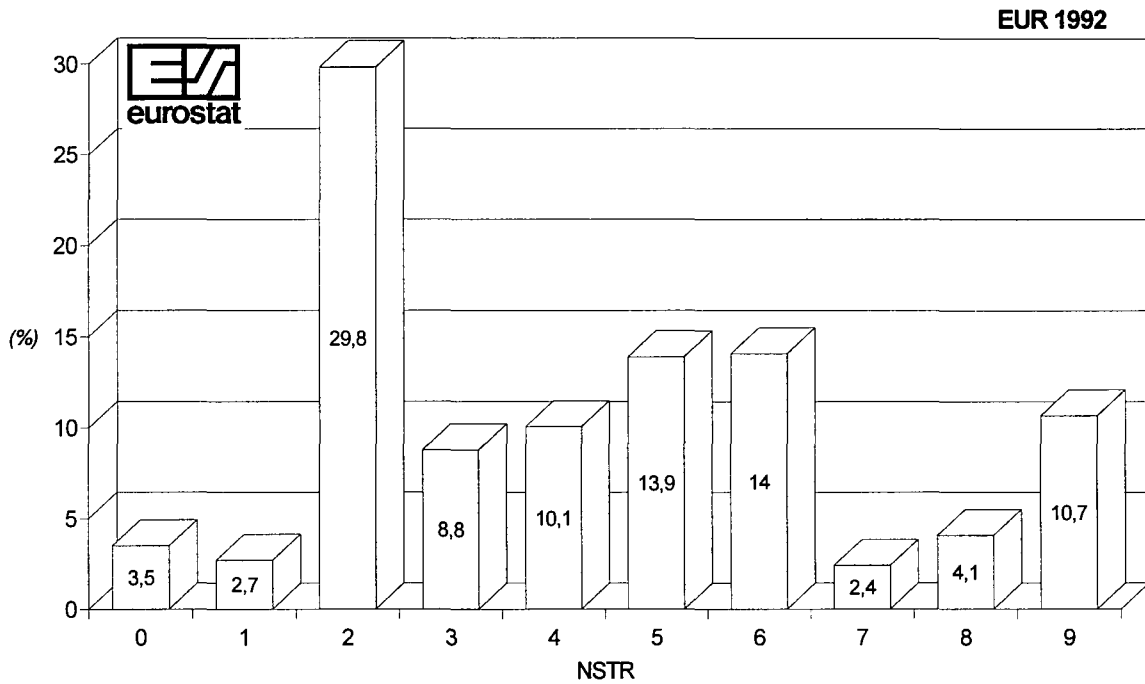


(¹) Ohne Durchgangsverkehr. Excluding transit. Transit non compris.

Eisenbahngüterverkehr, Tonnen
 Güter in % des Innerstaatlichen Verkehrs
 Goods transport by rail, tonnes
 Goods as percentage of national traffic
 Transport de marchandises par chemin de fer, tonnes
 Marchandises en % du trafic national

Schaubild
 Graph
 Graphique

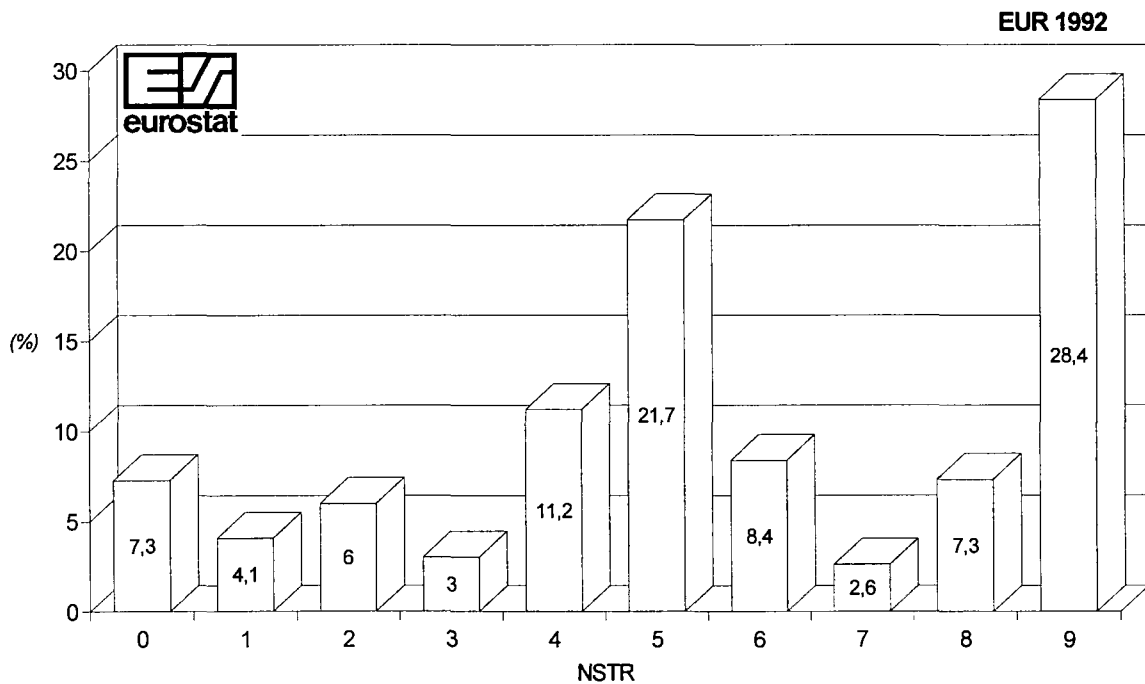
5



Eisenbahngüterverkehr, Tonnen
 Güter in % des Intra-EUR Verkehrs
 Goods transport by rail, tonnes
 Goods as percentage of intra-EUR traffic
 Transport de marchandises par chemin de fer, tonnes
 Marchandises en % du trafic intra-EUR

Schaubild
 Graph
 Graphique

6

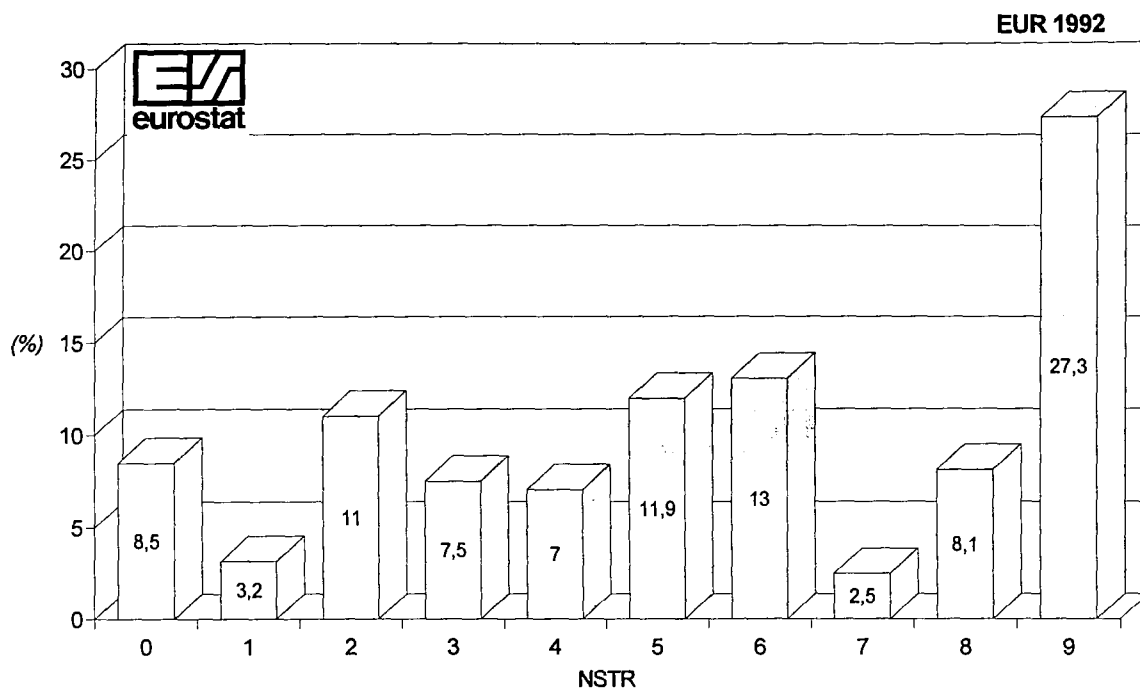


(*) Ohne Durchgangsverkehr. Excluding transit. Transit non compris.

Eisenbahngüterverkehr, Tonnen
 Güter in % des Extra-EUR Verkehrs
 Goods transport by rail, tonnes
 Goods as percentage of extra-EUR traffic
 Transport de marchandises par chemin de fer, tonnes
 Marchandises en % du trafic extra-EUR

Schaubild
 Graph
 Graphique

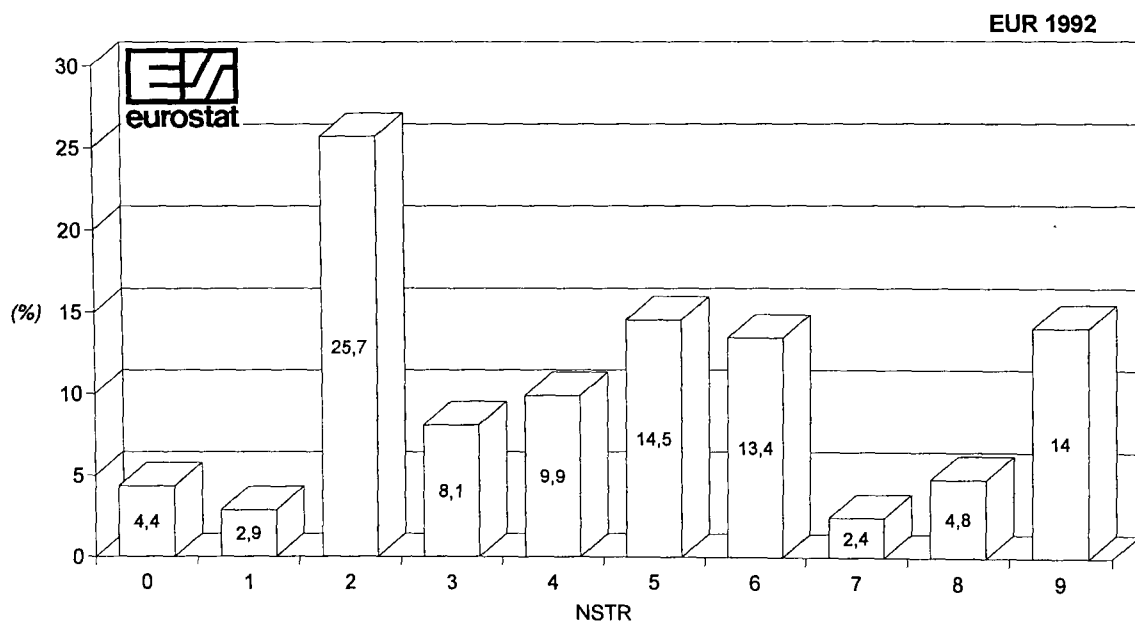
7



Eisenbahngüterverkehr, Tonnen
 Güter in % des Gesamtverkehrs (*)
 Goods transport by rail, tonnes
 Goods as percentage of total traffic (*)
 Transport de marchandises par chemin de fer, tonnes
 Marchandises en % du trafic total (*)

Schaubild
 Graph
 Graphique

8



(*) Ohne Durchgangsverkehr. Excluding transit. Transit non compris.



EISENBahn - RAILWAY - CHEMIN DE FER

(1A)

INNERSTAATLICHER UND GRENZÜBERSCHREITENDER VERKEHR NACH GÜTERGRUPPE

NATIONAL AND INTERNATIONAL TRAFFIC BY GROUP OF GOODS

TRAFIC NATIONAL ET INTERNATIONAL PAR GROUPE DE MARCHANDISES

1992

1000 T / Mio TKM

24 NST / R		INNERSTAATLICH NATIONAL		GRENZÜBERSCHREITEND - INTERNATIONAL			INSGESAMT TOTAL	
GÜTERGRUPPE GROUP OF GOODS GROUPE DE MARCHANDISES		1000 T (1)	Mio TKM (2)	BELADUNG LOADING CHARGEMENT 1000 T (3)	ENTLADUNG UNLOADING DÉCHARGEMENT 1000 T (4)	Mio TKM (5)	1000 T ^(a) (6)	Mio TKM ^(b) (7)
1.1.01 - DEUTSCHLAND								
A. WAGENLADUNGEN								
FULL WAGON								
WAGONS COMPLETS								
01	01	1536	337	562	200	174	2298	511
02	02,03	578	214	95	362	177	1035	392
03	00,06	1176	85	6	0	1	1183	85
04	05	1134	385	1834	756	970	3723	1356
05	04,09	306	106	155	146	106	606	212
06	11,12,13,14,16,17	2001	529	1533	606	680	4140	1209
07	18	310	60	9	54	26	373	86
08	21,22,23	86253	8141	1983	7297	1051	95534	9192
09	31	1273	190	0	0	0	1274	190
10	32,33,34	27823	4545	2163	919	693	30904	5238
11	41,46	30298	3559	3176	2296	1362	35770	4920
12	45	983	169	64	112	44	1159	213
13	51,52,53,54,55,56	43300	4590	5284	5686	3488	54271	8077
14	64,69	5846	850	148	3501	443	9495	1293
15	61,62,63,65	27767	2970	2980	3690	1469	34438	4439
16	71,72	7420	1564	1027	949	579	9396	2143
17	83	755	185	73	237	93	1065	279
18	81,82,89	9966	2617	2678	2519	1516	15163	4133
19	84	1177	524	548	492	447	2217	971
20	91,92,93	7833	2517	2844	1400	1628	12077	4145
21	94	545	162	122	143	93	810	255
22	95	405	131	149	89	73	644	204
23	96,97	2460	966	726	1494	978	4680	1944
24	99	14323	3174	8695	6586	4878	29605	8052
25	ZUSAMMEN - TOTAL A	275469	38569	36855	39535	20969	351859	59539
B. STÜCKGUT-SMALLS-DÉTAIL								
27	INSGES. - TOTAL A+B	275469	.	36855	39535	.	351859	.
1.1.02 - FRANCE								
A. WAGENLADUNGEN								
FULL WAGON								
WAGONS COMPLETS								
01	01	9129	2869	2683	169	1378	11982	4247
02	02,03	192	144	30	8	33	230	177
03	00,06	23	17	0	33	16	56	34
04	05	1560	797	848	163	575	2571	1372
05	04,09	48	17	7	35	23	90	41
06	11,12,13,14,16,17	8589	3815	2077	228	892	10894	4707
07	18	1329	519	336	23	137	1688	656
08	21,22,23	8249	1629	454	1844	343	10547	1971
09	31	18	7	11	1	6	29	13
10	32,33,34	8395	2969	359	249	209	9004	3178
11	41,46	3995	961	1076	872	364	5943	1325
12	45	869	151	5	58	11	933	162
13	51,52,53,54,55,56	10966	3538	4523	4469	2337	19958	5875
14	64,69	2723	727	101	431	129	3255	855
15	61,62,63,65	15199	3832	1515	368	793	17082	4625
16	71,72	3126	1323	257	1279	592	4662	1915
17	83	297	110	11	52	25	359	135
18	81,82,89	5711	2226	1374	1160	957	8246	3183
19	84	503	216	124	154	136	780	352
20	91,92,93	1414	799	921	1143	1071	3477	1870
21	94	83	35	25	42	25	150	59
22	95	683	296	59	64	64	806	361
23	96,97	554	231	177	636	427	1367	658
24	99	8830	4870	1707	1651	2492	12187	7362
25	ZUSAMMEN - TOTAL A	92485	32098	18680	15131	13036	126295	45134
B. STÜCKGUT-SMALLS-DÉTAIL								
27	INSGES. - TOTAL A+B	95190	.	18763	15202	.	129156	.

EISENBAHN - RAILWAY - CHEMIN DE FER

(1A)

INNERSTAATLICHER UND GRENZÜBERSCHREITENDER VERKEHR NACH GÜTERGRUPPE

NATIONAL AND INTERNATIONAL TRAFFIC BY GROUP OF GOODS

TRAFIC NATIONAL ET INTERNATIONAL PAR GROUPE DE MARCHANDISES

1992

1000 T / Mio TKM

24	NST / R	GRENZÜBERSCHREITEND - INTERNATIONAL						INSGESAMT TOTAL	
		INNERSTAATLICH NATIONAL		BELADUNG LOADING CHARGEMENT	ENTLADUNG UNLOADING DÉCHARGEMENT		1000 T (a)	Mio TKM (b)	
		1000 T (1)	Mio TKM (2)	1000 T (3)	1000 T (4)	Mio TKM (5)	1000 T (6)	Mio TKM (7)	
1.1.03 - ITALIA									
A. WAGENLADUNGEN FULL WAGON WAGONS COMPLETS									
01	01	26	12	25	1301	345	1352	357	
02	02,03	47	41	286	47	399	380	440	
03	00,06	15	7	0	25	18	40	25	
04	05	731	475	9	2949	965	3689	1440	
05	04,09	48	29	27	70	42	144	70	
06	11,12,13,14,16,17	984	777	405	418	294	1807	1071	
07	18	57	17	8	48	14	113	31	
08	21,22,23	287	106	51	273	97	611	203	
09	31	0	0	0	-	0	0	0	
10	32,33,34	1199	310	280	506	257	1985	567	
11	41,46	865	206	7	4269	812	5141	1019	
12	45	157	37	54	47	23	258	60	
13	51,52,53,54,55,56	6970	1885	807	4259	1203	12035	3088	
14	64,69	441	192	136	115	79	692	271	
15	61,62,63,65	1537	378	186	2757	926	4481	1304	
16	71,72	192	106	66	181	63	439	169	
17	83	91	46	5	182	57	277	104	
18	81,82,89	717	459	382	768	401	1877	860	
19	84	102	35	97	585	225	784	260	
20	91,92,93	392	273	740	1057	710	2188	984	
21	94	117	66	30	50	24	197	90	
22	95	37	19	69	119	79	224	97	
23	96,97	233	205	222	843	398	1298	604	
24	99	6434	3568	6150	7488	2566	20072	6134	
25	ZUSAMMEN - TOTAL A	21678	9248	10040	28358	9998	60076	19246	
B. STÜCKGUT-SMALLS-DÉTAIL									
27	INSGES. - TOTAL A+B	21678	.	10040	28358	.	60076	.	
1.1.04 - NEDERLAND									
A. WAGENLADUNGEN FULL WAGON WAGONS COMPLETS									
01	01	-	-	12	25	6	37	6	
02	02,03	0	0	31	8	6	40	6	
03	00,06	284	49	0	-	0	285	49	
04	05	0	0	6	25	5	32	5	
05	04,09	-	-	1	18	3	20	3	
06	11,12,13,14,16,17	96	10	268	169	62	533	72	
07	18	-	-	69	15	12	84	12	
08	21,22,23	71	18	596	82	42	749	60	
09	31	463	122	0	-	0	463	122	
10	32,33,34	43	10	376	93	89	511	99	
11	41,46	17	3	1848	2	382	1867	385	
12	45	-	-	7	446	4	453	4	
13	51,52,53,54,55,56	17	2	738	307	152	1062	154	
14	64,69	0	0	1	226	58	228	58	
15	61,62,63,65	443	93	82	1129	335	1654	428	
16	71,72	1187	161	764	2	43	1953	204	
17	83	5	0	7	2	1	14	1	
18	81,82,89	741	150	1269	390	180	2400	330	
19	84	14	2	64	5	6	83	8	
20	91,92,93	19	4	96	107	28	221	31	
21	94	0	0	1	5	1	6	1	
22	95	-	-	1	0	0	1	0	
23	96,97	0	0	25	95	16	120	16	
24	99	1462	344	1371	1292	353	4125	697	
25	ZUSAMMEN - TOTAL A	4865	966	7634	4445	1785	16943	2751	
B. STÜCKGUT-SMALLS-DÉTAIL									
27	INSGES. - TOTAL A+B	4865	.	7634	4445	.	16943	.	

EISENBahn - RAILWAY - CHEMIN DE FER

(1A)

INNERSTAATLICHER UND GRENZÜBERSCHREITENDER VERKEHR NACH GÜTERGRUPPE

NATIONAL AND INTERNATIONAL TRAFFIC BY GROUP OF GOODS

TRAFIC NATIONAL ET INTERNATIONAL PAR GROUPE DE MARCHANDISES

1992

1000 T / Mio TKM

24 NST / R		INNERSTAATLICH NATIONAL		GRENZÜBERSCHREITEND - INTERNATIONAL			INSGESAMT TOTAL	
GÜTERGRUPPE GROUP OF GOODS GROUPE DE MARCHANDISES		1000 T (1)	Mio TKM (2)	BELADUNG LOADING CHARGEMENT 1000 T (3)	ENTLADUNG UNLOADING DÉCHARGEMENT 1000 T (4)	Mio TKM (5)	1000 T ^(a) (6)	Mio TKM ^(b) (7)
1.1.05 - BELGIQUE/BELGIË								
A. WAGENLADUNGEN FULL WAGON WAGONS COMPLETS								
01	01	99	3	175	1276	129	1550	132
02	02,03	0	0	193	2	36	196	36
03	00,06	127	15	2	0	0	128	15
04	05	74	15	152	26	22	252	37
05	04,09	2	0	5	45	8	52	9
06	11,12,13,14,16,17	294	30	102	1354	192	1750	222
07	18	7	0	7	190	9	203	9
08	21,22,23	6794	690	1689	359	338	8842	1028
09	31	0	0	143	-	36	143	36
10	32,33,34	208	35	2168	46	516	2422	551
11	41,46	7561	918	2825	274	747	10660	1665
12	45	416	31	492	21	54	929	86
13	51,52,53,54,55,56	8567	325	3899	3641	1078	16107	1403
14	64,69	229	34	954	16	76	1199	111
15	61,62,63,65	248	33	2077	114	194	2439	227
16	71,72	26	3	408	138	67	571	70
17	83	-	-	23	1	6	25	6
18	81,82,89	305	28	1145	755	305	2205	332
19	84	18	5	232	8	47	259	51
20	91,92,93	134	16	614	1082	243	1831	259
21	94	2	0	5	20	4	27	4
22	95	72	12	37	4	8	113	20
23	96,97	4	0	90	144	39	238	39
24	99	1346	191	2346	1759	741	5451	932
25	ZUSAMMEN - TOTAL A	26533	2385	19785	11274	4895	57592	7280
B. STÜCKGUT-SMALLS-DÉTAIL								
26		155	.	3	8	.	166	.
27	INSGES. - TOTAL A+B	26687	.	19788	11283	.	57759	.
1.1.06 - LUXEMBOURG								
A. WAGENLADUNGEN FULL WAGON WAGONS COMPLETS								
01	01	24	1	-	19	1	43	2
02	02,03	-	-	-	-	-	-	-
03	00,06	-	-	-	-	-	-	-
04	05	-	-	17	3	0	20	0
05	04,09	-	-	0	1	0	2	0
06	11,12,13,14,16,17	6	0	0	0	0	6	0
07	18	-	-	-	-	-	-	-
08	21,22,23	13	1	1	1317	94	1331	95
09	31	-	-	-	-	-	-	-
10	32,33,34	144	7	1	900	31	1045	38
11	41,46	74	2	4	2365	95	2443	97
12	45	-	-	-	-	-	-	-
13	51,52,53,54,55,56	1100	29	2096	831	87	4026	115
14	64,69	450	22	-	285	3	735	25
15	61,62,63,65	838	40	12	191	15	1041	55
16	71,72	22	1	121	23	7	166	8
17	83	-	-	0	-	0	0	0
18	81,82,89	0	0	0	5	0	5	0
19	84	-	-	-	-	-	-	-
20	91,92,93	29	1	4	5	0	38	1
21	94	0	0	1	3	0	5	0
22	95	-	-	2	-	0	2	0
23	96,97	0	0	1	0	0	1	0
24	99	1	0	875	45	43	921	43
25	ZUSAMMEN - TOTAL A	2702	104	3134	5993	377	11829	482
B. STÜCKGUT-SMALLS-DÉTAIL								
26		-	.	0	4	.	4	.
27	INSGES. - TOTAL A+B	2702	.	3135	5996	.	11833	.

EISENBAHN - RAILWAY - CHEMIN DE FER

(1A)

INNERSTAATLICHER UND GRENZÜBERSCHREITENDER VERKEHR NACH GÜTERGRUPPE

NATIONAL AND INTERNATIONAL TRAFFIC BY GROUP OF GOODS

TRAFIC NATIONAL ET INTERNATIONAL PAR GROUPE DE MARCHANDISES

1992

1000 T / Mio TKM

24		NST / R		GRENZÜBERSCHREITEND - INTERNATIONAL			INSGESAMT TOTAL	
GÜTERGRUPPE GROUP OF GOODS GROUPE DE MARCHANDISES		INNERSTAATLICH NATIONAL		BELADUNG LOADING CHARGEMENT	ENTLADUNG UNLOADING DÉCHARGEMENT		1000 T ^(a) (6)	Mio TKM ^(b) (7)
		1000 T (1)	Mio TKM (2)	1000 T (3)	1000 T (4)	Mio TKM (5)		
1.1.07 - UNITED KINGDOM								
A. WAGENLADUNGEN								
FULL WAGON								
WAGONS COMPLETS								
01	01	-	-	-	-	-	-	-
02	02,03	-	-	1	0	1	1	1
03	00,06	-	-	-	-	-	-	-
04	05	88	14	1	5	2	94	16
05	04,09	-	-	2	0	2	3	2
06	11,12,13,14,16,17	535	216	20	185	52	740	268
07	18	29	10	-	-	-	29	10
08	21,22,23	67755	5698	-	-	-	67755	5698
09	31	439	43	-	-	-	439	43
10	32,33,34	9352	2001	-	-	-	9352	2001
11	41,46	8904	581	0	0	0	8904	581
12	45	113	22	2	0	1	115	23
13	51,52,53,54,55,56	6841	1639	303	177	174	7320	1814
14	64,69	1849	290	6	6	6	1861	296
15	61,62,63,65	16916	2442	30	34	26	16979	2468
16	71,72	964	75	-	-	-	964	75
17	83	101	13	-	-	-	101	13
18	81,82,89	1001	248	12	62	33	1075	281
19	84	-	-	-	-	-	-	-
20	91,92,93	461	127	2	18	3	480	130
21	94	21	7	0	1	0	22	7
22	95	-	-	-	8	3	8	3
23	96,97	7	1	48	57	53	111	54
24	99	6331	1766	2	3	2	6336	1768
25	ZUSAMMEN - TOTAL A	121706	15192	427	556	358	122689	15550
B. STÜCKGUT-SMALLS-DÉTAIL								
27	INSGES. - TOTAL A+B	121741	.	427	556	.	122724	.
1.1.08 - IRELAND								
A. WAGENLADUNGEN								
FULL WAGON								
WAGONS COMPLETS								
01	01	-	-	-	-	-	-	-
02	02,03	-	-	-	-	-	-	-
03	00,06	181	28	-	-	-	181	28
04	05	-	-	-	-	-	-	-
05	04,09	0	0	-	-	-	0	0
06	11,12,13,14,16,17	241	53	-	-	-	241	53
07	18	-	-	-	-	-	-	-
08	21,22,23	-	-	-	-	-	-	-
09	31	-	-	-	-	-	-	-
10	32,33,34	100	20	-	-	-	100	20
11	41,46	25	7	-	-	-	25	7
12	45	500	40	-	-	-	500	40
13	51,52,53,54,55,56	188	36	-	-	-	188	36
14	64,69	554	76	-	-	-	554	76
15	61,62,63,65	195	15	-	-	-	195	15
16	71,72	179	54	-	-	-	179	54
17	83	-	-	-	-	-	-	-
18	81,82,89	265	92	-	-	-	265	92
19	84	-	-	-	-	-	-	-
20	91,92,93	8	1	-	-	-	8	1
21	94	0	0	-	-	-	0	0
22	95	0	0	-	-	-	0	0
23	96,97	9	1	-	-	-	9	1
24	99	888	210	-	-	-	888	210
25	ZUSAMMEN - TOTAL A	3333	633	.	.	.	3333	633
B. STÜCKGUT-SMALLS-DÉTAIL								
27	INSGES. - TOTAL A+B	3333	3333	.

EISENBAHN - RAILWAY - CHEMIN DE FER

(1A)

INNERSTAATLICHER UND GRENZÜBERSCHREITENDER VERKEHR NACH GÜTERGRUPPE
 NATIONAL AND INTERNATIONAL TRAFFIC BY GROUP OF GOODS
 TRAFIC NATIONAL ET INTERNATIONAL PAR GROUPE DE MARCHANDISES

1992
 1000 T / Mio TKM

24	NST / R	INNERSTAATLICH NATIONAL		GRENZÜBERSCHREITEND - INTERNATIONAL			INSGESAMT TOTAL	
		GÜTERGRUPPE GROUP OF GOODS GROUPE DE MARCHANDISES		BELADUNG LOADING CHARGEMENT	ENTLADUNG UNLOADING DÉCHARGEMENT			
		1000 T (1)	Mio TKM (2)	1000 T (3)	1000 T (4)	Mio TKM (5)	1000 T ^(a) (6)	Mio TKM ^(b) (7)
1.1.09 - DANMARK								
A. WAGENLADUNGEN FULL WAGON WAGONS COMPLETS								
01	01	8	3	2	3	1	13	4
02	02,03	10	1	1	14	3	25	4
03	00,06	-	-	-	0	0	0	0
04	05	146	49	79	202	80	427	129
05	04,09	6	1	16	9	4	30	5
06	11,12,13,14,16,17	556	142	357	120	78	1033	220
07	18	4	1	5	2	1	10	3
08	21,22,23	156	21	0	0	0	156	21
09	31	-	-	-	0	0	0	0
10	32,33,34	42	7	0	2	0	44	7
11	41,46	45	16	111	9	32	165	48
12	45	0	0	1	1	0	2	0
13	51,52,53,54,55,56	5	1	139	521	132	665	133
14	64,69	14	3	24	7	9	45	12
15	61,62,63,65	24	5	6	52	10	82	15
16	71,72	184	50	55	72	36	311	85
17	83	0	0	7	9	3	16	3
18	81,82,89	144	32	28	140	36	312	68
19	84	51	10	115	8	30	175	40
20	91,92,93	17	5	47	110	28	173	33
21	94	22	6	18	10	6	50	12
22	95	4	1	1	6	1	10	2
23	96,97	40	11	72	228	80	340	92
24	99	454	133	188	295	79	937	211
25	ZUSAMMEN - TOTAL A	1932	499	1269	1820	649	5021	1148
B. STÜCKGUT-SMALLS-DÉTAIL								
		518	.	2	3	.	522	.
27	INSGES. - TOTAL A+B	2449	.	1271	1823	.	5543	.
1.1.10 - HELLAS								
A. WAGENLADUNGEN FULL WAGON WAGONS COMPLETS								
01	01	-	-	0	0	0	0	0
02	02,03	-	-	31	0	5	31	5
03	00,06	301	34	0	0	0	301	34
04	05	2	1	0	87	11	89	12
05	04,09	1	0	8	2	1	11	1
06	11,12,13,14,16,17	78	71	13	7	3	99	74
07	18	0	0	0	1	1	1	1
08	21,22,23	0	0	4	8	4	12	4
09	31	2	1	627	0	55	628	56
10	32,33,34	159	30	500	2	64	661	94
11	41,46	-	-	0	113	15	113	15
12	45	0	0	118	0	10	118	10
13	51,52,53,54,55,56	1	0	201	394	51	595	51
14	64,69	1	0	1	6	3	8	3
15	61,62,63,65	0	0	7	27	4	34	4
16	71,72	26	7	86	65	15	177	22
17	83	1	0	-	1	1	2	1
18	81,82,89	52	19	15	60	18	126	37
19	84	0	0	0	10	3	11	3
20	91,92,93	34	15	3	128	59	165	74
21	94	0	0	1	4	1	5	2
22	95	0	0	0	11	2	11	2
23	96,97	4	2	4	46	13	54	15
24	99	11	4	8	10	2	30	6
25	ZUSAMMEN - TOTAL A	674	184	1628	982	342	3284	526
B. STÜCKGUT-SMALLS-DÉTAIL								
		15	.	0	1	.	16	.
27	INSGES. - TOTAL A+B	688	.	1628	983	.	3299	.

EISENBAHN - RAILWAY - CHEMIN DE FER

(1A)

INNERSTAATLICHER UND GRENZÜBERSCHREITENDER VERKEHR NACH GÜTERGRUPPE

NATIONAL AND INTERNATIONAL TRAFFIC BY GROUP OF GOODS

TRAFIC NATIONAL ET INTERNATIONAL PAR GROUPE DE MARCHANDISES

1992

1000 T / Mio TKM

24	NST / R	GRENZÜBERSCHREITEND - INTERNATIONAL						INSGESAMT TOTAL	
		INNERSTAATLICH NATIONAL		BELADUNG LOADING CHARGEMENT	ENTLADUNG UNLOADING DÉCHARGEMENT		1000 T ^(a)	Mio TKM ^(b)	
		1000 T (1)	Mio TKM (2)	1000 T (3)	1000 T (4)	Mio TKM (5)	1000 T (6)	Mio TKM (7)	
1.1.11 - ESPAÑA									
A. WAGENLADUNGEN FULL WAGON WAGONS COMPLETS									
01	01	577	251	29	87	52	693	303	
02	02,03	10	4	58	26	53	94	57	
03	00,06	11	5	-	-	-	11	5	
04	05	523	430	5	135	72	663	502	
05	04,09	355	113	2	19	9	376	122	
06	11,12,13,14,16,17	145	92	79	57	85	281	177	
07	18	92	51	19	11	7	122	58	
08	21,22,23	1906	353	-	-	-	1906	353	
09	31	-	-	-	-	-	-	-	
10	32,33,34	997	340	-	-	-	997	340	
11	41,46	2551	323	1	-	-	2552	323	
12	45	23	4	-	2	1	25	5	
13	51,52,53,54,55,56	2151	1057	44	212	64	2407	1121	
14	64,69	483	81	33	12	18	528	99	
15	61,62,63,65	2749	435	43	4	13	2796	448	
16	71,72	341	146	1	3	2	345	148	
17	83	621	256	-	-	-	621	256	
18	81,82,89	633	391	3	22	10	658	401	
19	84	32	14	23	-	25	55	39	
20	91,92,93	434	257	326	316	282	1076	539	
21	94	67	60	1	2	-	70	60	
22	95	-	-	-	3	2	3	2	
23	96,97	276	165	13	9	12	298	177	
24	99	3473	2201	557	703	556	4733	2757	
25	ZUSAMMEN - TOTAL A	18450	7029	1237	1623	1263	21310	8292	
B. STÜCKGUT-SMALLS-DÉTAIL									
27	INSGES. - TOTAL A+B	18786	.	1237	1623	.	336	.	
1.1.12 - PORTUGAL									
A. WAGENLADUNGEN FULL WAGON WAGONS COMPLETS									
01	01	282	45	1	16	5	300	51	
02	02,03	0	0	-	0	0	0	0	
03	00,06	0	0	0	0	0	0	0	
04	05	514	140	105	12	33	631	173	
05	04,09	0	0	0	1	1	2	1	
06	11,12,13,14,16,17	201	47	5	11	7	217	53	
07	18	-	-	-	-	-	-	-	
08	21,22,23	530	128	9	-	3	539	131	
09	31	-	-	-	-	-	-	-	
10	32,33,34	15	4	-	-	-	15	4	
11	41,46	525	82	-	-	-	525	82	
12	45	82	24	-	0	0	82	24	
13	51,52,53,54,55,56	56	20	4	58	21	118	41	
14	64,69	2321	589	-	1	0	2322	589	
15	61,62,63,65	281	49	6	6	6	293	55	
16	71,72	208	68	1	3	1	212	69	
17	83	-	-	-	-	-	-	-	
18	81,82,89	79	18	3	3	3	86	21	
19	84	96	24	21	9	15	126	39	
20	91,92,93	12	5	14	87	29	114	34	
21	94	-	-	-	-	-	-	-	
22	95	32	11	11	0	5	43	16	
23	96,97	-	-	-	-	-	-	-	
24	99	1489	286	104	183	86	1775	371	
25	ZUSAMMEN - TOTAL A	6723	1539	285	390	215	7398	1754	
B. STÜCKGUT-SMALLS-DÉTAIL									
27	INSGES. - TOTAL A+B	6765	.	285	391	.	43	.	

^(a) SP / COL 1+3+4^(b) SP / COL 2+5

EISENBahn - RAILWAY - CHEMIN DE FER

(1A)

INNERSTAATLICHER UND GRENZÜBERSCHREITENDER VERKEHR NACH GÜTERGRUPPE
 NATIONAL AND INTERNATIONAL TRAFFIC BY GROUP OF GOODS
 TRAFIC NATIONAL ET INTERNATIONAL PAR GROUPE DE MARCHANDISES

1992
 1000 T / Mio TKM

24 NST / R		INNERSTAATLICH NATIONAL		GRENZUEBERSCHREITEND - INTERNATIONAL			INSGESAMT TOTAL	
GÜTERGRUPPE GROUP OF GOODS GROUPE DE MARCHANDISES		1000 T (1)	Mio TKM (2)	BELADUNG LOADING CHARGEMENT 1000 T (3)	ENTLADUNG UNLOADING DÉCHARGEMENT 1000 T (4)	Mio TKM (5)	1000 T (6)	Mio TKM ^(a) (7)
1.1.13 - EUR								
A. WAGENLADUNGEN FULL WAGON WAGONS COMPLETS								
01	01	11682	3521	3490	3095	2090	.	5611
02	02,03	837	405	726	469	713	.	1117
03	00,06	2119	240	8	58	35	.	276
04	05	4772	2307	3055	4363	2735	.	5043
05	04,09	765	266	224	346	199	.	465
06	11,12,13,14,16,17	13726	5782	4861	3155	2345	.	8127
07	18	1827	658	453	343	207	.	865
08	21,22,23	172015	16784	4787	11180	1972	.	18756
09	31	2196	363	780	1	98	.	460
10	32,33,34	48477	10278	5847	2717	1859	.	12137
11	41,46	54859	6658	9048	10200	3810	.	10468
12	45	3143	478	742	688	148	.	627
13	51,52,53,54,55,56	80161	13122	18037	20555	8787	.	21908
14	64,69	14910	2863	1405	4607	825	.	3688
15	61,62,63,65	66199	10292	6943	8372	3791	.	14083
16	71,72	13875	3558	2786	2715	1404	.	4962
17	83	1870	610	125	484	186	.	796
18	81,82,89	19615	6279	6909	5883	3459	.	9738
19	84	1993	829	1225	1272	933	.	1762
20	91,92,93	10786	4019	5611	5452	4082	.	8102
21	94	857	336	204	281	155	.	491
22	95	1232	471	329	304	237	.	708
23	96,97	3587	1583	1377	3553	2016	.	3600
24	99	45044	16745	22003	20014	11799	.	28545
25	ZUSAMMEN - TOTAL A	576548	108448	100974	110107	53887	.	162334
B. STÜCKGUT-SMALLS-DÉTAIL		3806	.	89	87	.	.	.
27	INSGES. - TOTAL A+B	580354	.	101063	110194	.	.	.

(a) SP / COL 2+5

EISENBahn - RAILWAY - CHEMIN DE FER

1.2.01 (8)

INNERSTAATLICHER UND GRENZÜBERSCHREITENDER VERKEHR NACH RELATION UND MONAT
 NATIONAL AND INTERNATIONAL TRAFFIC BY RELATION AND MONTH
 TRAFIC NATIONAL ET INTERNATIONAL PAR RELATION ET MOIS

DEUTSCHLAND

1992

1000 T

RELATION	01	02	03	04	05	06	07	08	09	10	11	12	01 - 12
A. INNERSTAATLICH NATIONAL	21067	24481	26913	23346	22499	22514	22126	21150	24139	24092	23429	19713	275469
B. EMPFANG AUS: RECEIVED FROM: RÉCEPTIONS DE:													
01 DEUTSCHLAND	-	-	-	-	-	-	-	-	-	-	-	-	-
02 FRANCE	250	281	318	290	298	306	326	244	260	235	290	183	3281
03 ITALIA	181	335	216	301	308	310	315	182	224	292	295	239	3196
04 NEDERLAND	299	287	306	258	224	265	282	233	282	300	310	287	3332
05 BELGIQUE / BELGIË	288	300	338	289	283	283	281	213	273	276	283	231	3338
06 LUXEMBOURG	22	18	19	18	20	23	139	38	56	55	24	13	443
07 UNITED KINGDOM	6	9	12	11	13	7	12	12	10	8	11	6	117
08 IRELAND	-	-	-	-	-	-	-	-	-	-	-	-	-
09 DANMARK	37	47	47	45	39	60	55	29	50	47	52	47	554
10 HELLAS	1	2	3	1	2	1	1	1	1	0	0	0	12
11 ESPAÑA	35	29	13	13	22	23	16	12	11	16	33	44	267
12 PORTUGAL	0	0	0	0	0	0	0	0	0	0	0	0	2
20 EUR	1118	1307	1272	1225	1209	1278	1426	963	1166	1229	1298	1050	14542
28 NORWAY	6	7	5	14	10	5	18	8	11	8	11	7	110
30 SWEDEN	88	120	264	164	159	155	147	141	170	171	159	115	1854
32 FINLAND	-	-	-	-	-	-	-	-	-	-	-	-	-
36 SWITZERLAND	84	105	96	117	109	100	103	78	96	104	109	76	1177
38 AUSTRIA	244	397	308	414	365	398	396	292	344	354	336	273	4123
48 YUGOSLAVIA	24	34	25	25	23	16	20	18	17	9	5	3	220
52 TURKEY	-	-	0	-	0	-	-	-	-	0	0	0	0
56 USSR	2	9	11	7	4	5	5	8	1	1	2	3	60
60 POLAND	323	649	892	793	934	660	654	655	609	749	846	650	8414
62 CZECHOSLOVAKIA	480	603	814	729	820	839	854	636	692	838	797	663	8766
64 HUNGARY	16	21	18	13	12	21	12	10	14	21	20	18	196
66 RUMANIA	5	9	10	9	5	5	6	3	5	5	5	5	71
68 BULGARIA	1	1	0	0	0	0	0	0	1	0	1	0	5
71 TOTAL STATE TRADING	851	1326	1770	1577	1798	1546	1550	1331	1398	1624	1677	1343	17730
72 OTHER EUROP. COUNTR.	-	-	-	-	-	-	-	0	0	-	-	-	0
80 NEAR AND MIDDLE EAST	-	-	-	-	-	-	-	-	-	-	-	-	-
83 OTHER COUNTRIES	-	-	-	-	-	-	-	-	-	-	-	-	-
88 TOTAL THIRD COUNTRIES	1274	1954	2443	2286	2441	2203	2214	1851	1960	2261	2292	1814	24993
89 NOT SPECIFIED	-	-	-	-	-	-	-	-	-	-	-	-	-
95 ZUSAMMEN-TOTAL B	2392	3262	3715	3511	3650	3480	3640	2814	3126	3490	3590	2864	39535
C. VERSAND NACH: DISPATCHED TO: EXPEDITIONS VERS:													
01 DEUTSCHLAND	-	-	-	-	-	-	-	-	-	-	-	-	-
02 FRANCE	308	362	358	301	313	300	246	211	302	287	252	182	3422
03 ITALIA	644	872	757	809	773	761	701	391	733	692	665	501	8298
04 NEDERLAND	83	93	89	86	74	100	79	89	107	114	114	102	1129
05 BELGIQUE / BELGIË	197	215	223	266	235	228	159	184	206	243	216	195	2568
06 LUXEMBOURG	124	122	136	123	97	74	85	86	133	91	73	70	1214
07 UNITED KINGDOM	7	10	8	9	9	11	11	10	9	11	13	6	112
08 IRELAND	-	-	-	-	-	-	-	-	-	-	-	-	-
09 DANMARK	49	62	58	64	48	54	36	32	49	38	50	54	594
10 HELLAS	2	14	11	14	11	10	8	6	9	11	9	9	113
11 ESPAÑA	25	61	47	39	47	35	27	34	36	37	35	25	448
12 PORTUGAL	2	2	3	3	3	3	2	1	3	3	3	2	30
20 EUR	1441	1813	1690	1712	1610	1576	1352	1043	1587	1528	1430	1145	17928
28 NORWAY	2	12	11	10	8	8	11	9	10	11	10	8	108
30 SWEDEN	72	65	114	103	80	84	91	87	103	98	82	79	1057
32 FINLAND	-	-	-	-	-	-	-	-	-	-	-	-	-
36 SWITZERLAND	294	334	302	345	295	324	295	295	319	339	308	227	3676
38 AUSTRIA	540	710	486	715	698	632	571	479	546	502	466	364	6709
48 YUGOSLAVIA	19	48	32	44	30	21	16	247	16	15	2	2	492
52 TURKEY	-	0	0	0	0	0	0	0	0	0	0	0	1
56 USSR	31	131	159	130	204	157	172	130	45	40	37	25	1261
60 POLAND	159	185	234	209	226	227	227	179	228	348	300	288	2811
62 CZECHOSLOVAKIA	117	202	259	215	207	187	200	185	228	248	217	216	2482
64 HUNGARY	8	18	14	15	26	26	20	17	27	47	23	19	261
66 RUMANIA	1	4	5	12	5	8	6	7	5	3	3	5	62
68 BULGARIA	0	1	0	0	0	0	1	0	0	0	0	1	5
71 TOTAL STATE TRADING	334	589	705	626	699	627	641	766	549	701	582	556	7375
72 OTHER EUROP. COUNTR.	0	0	0	0	0	0	0	0	-	0	-	0	1
80 NEAR AND MIDDLE EAST	-	-	-	-	-	-	-	-	-	-	-	-	-
83 OTHER COUNTRIES	-	-	-	-	-	-	-	-	-	-	-	-	-
88 TOTAL THIRD COUNTRIES	1242	1709	1618	1799	1780	1674	1610	1635	1528	1650	1448	1234	18927
89 NOT SPECIFIED	-	-	-	-	-	-	-	-	-	-	-	-	-
95 ZUSAMMEN-TOTAL C	2683	3522	3308	3511	3390	3250	2962	2678	3115	3177	2878	2379	36855
97 INSGESAMT-TOTAL A+B+C	26143	31266	33936	30368	29540	29244	28728	26642	30380	30760	29897	24956	351859

EISENBAHN - RAILWAY - CHEMIN DE FER

1.2.02 (8)

INNERSTAATLICHER UND GRENZÜBERSCHREITENDER VERKEHR NACH RELATION UND MONAT

FRANCE

NATIONAL AND INTERNATIONAL TRAFFIC BY RELATION AND MONTH

1992

TRAFIC NATIONAL ET INTERNATIONAL PAR RELATION ET MOIS

1000 T

RELATION	01	02	03	04	05	06	07	08	09	10	11	12	01 - 12
A. INNERSTAATLICH NATIONAL	8094	7421	8319	7636	6987	8979	8472	6907	7977	7978	7271	6442	92485
B. EMPFANG AUS: RECEIVED FROM: RÉCEPTIONS DE:													
01 DEUTSCHLAND	368	394	383	349	302	314	330	205	345	344	281	232	3846
02 FRANCE	-	-	-	-	-	-	-	-	-	-	-	-	-
03 ITALIA	125	125	110	123	115	149	141	85	106	126	109	95	1410
04 NEDERLAND	126	163	140	131	115	122	161	104	144	174	160	145	1683
05 BELGIQUE / BELGIË	418	536	522	531	500	679	629	404	502	552	432	429	6135
06 LUXEMBOURG	52	54	51	49	36	35	41	20	39	39	33	28	478
07 UNITED KINGDOM	5	8	8	6	5	7	7	4	6	7	8	8	80
08 IRELAND	-	-	-	-	-	-	-	-	-	-	-	-	-
09 DANMARK	2	2	3	2	2	2	3	2	4	3	5	3	34
10 HELLAS	1	0	0	0	-	-	-	0	-	-	0	-	2
11 ESPAÑA	17	16	15	13	13	13	17	4	14	12	17	13	165
12 PORTUGAL	-	0	0	0	-	0	-	-	0	0	0	0	0
20 EUR	1114	1300	1232	1204	1089	1322	1328	827	1159	1259	1044	953	13832
28 NORWAY	0	1	1	1	1	1	1	0	1	1	1	0	8
30 SWEDEN	30	33	39	32	33	38	34	21	33	33	31	27	383
32 FINLAND	0	0	0	0	0	0	0	0	0	0	0	0	2
36 SWITZERLAND	24	34	31	38	24	28	34	23	30	28	27	27	347
38 AUSTRIA	19	19	19	17	19	21	21	15	20	20	17	15	222
48 YUGOSLAVIA	6	7	8	7	5	6	7	4	5	0	0	0	55
52 TURKEY	0	-	-	-	-	-	-	-	-	-	-	-	0
56 USSR	-	-	-	-	-	-	-	-	0	0	1	-	1
60 POLAND	1	1	2	2	2	3	4	3	3	4	4	5	35
62 CZECHOSLOVAKIA	23	19	20	29	18	26	16	9	10	7	7	7	191
64 HUNGARY	1	1	1	1	1	1	1	1	1	2	2	2	16
66 RUMANIA	3	3	3	3	3	4	1	1	1	1	1	1	23
68 BULGARIA	-	-	-	-	-	-	-	-	-	-	-	-	-
71 TOTAL STATE TRADING	34	30	34	41	29	40	29	18	20	14	15	16	321
72 OTHER EUROP. COUNTR.	-	-	-	-	-	-	-	-	-	-	-	-	-
80 NEAR AND MIDDLE EAST	-	-	-	-	-	-	-	-	-	-	-	-	-
83 OTHER COUNTRIES	-	-	-	-	-	-	-	-	0	5	5	5	15
88 TOTAL THIRD COUNTRIES	107	117	125	129	106	128	118	78	104	101	96	90	1298
89 NOT SPECIFIED	-	-	-	-	-	-	-	-	-	-	-	-	-
95 ZUSAMMEN-TOTAL B	1222	1418	1356	1333	1195	1449	1446	905	1263	1360	1140	1043	15131
C. VERSAND NACH: DISPATCHED TO: EXPEDITIONS VERS:													
01 DEUTSCHLAND	320	326	335	325	310	298	337	221	289	305	249	210	3526
02 FRANCE	-	-	-	-	-	-	-	-	-	-	-	-	-
03 ITALIA	743	695	658	667	598	542	425	250	486	495	475	451	6484
04 NEDERLAND	21	33	35	47	51	41	41	24	29	29	19	23	393
05 BELGIQUE / BELGIË	367	389	443	477	542	460	550	420	376	516	444	429	5414
06 LUXEMBOURG	18	17	24	24	30	26	29	21	19	25	21	18	273
07 UNITED KINGDOM	13	15	19	19	19	29	27	21	17	16	14	16	225
08 IRELAND	-	-	-	-	-	-	-	-	-	-	-	-	-
09 DANMARK	10	10	10	11	13	14	12	9	13	13	9	9	135
10 HELLAS	2	1	1	1	1	1	1	0	1	1	1	0	10
11 ESPAÑA	34	36	41	40	33	32	35	22	39	29	23	21	383
12 PORTUGAL	2	1	1	0	0	1	1	1	0	1	0	0	8
20 EUR	1528	1523	1568	1611	1595	1443	1458	989	1270	1431	1256	1178	16851
28 NORWAY	2	3	2	1	1	1	1	1	1	1	1	1	16
30 SWEDEN	15	14	15	16	14	12	15	10	17	15	13	10	167
32 FINLAND	0	0	0	0	0	0	0	0	0	0	0	0	2
36 SWITZERLAND	126	121	124	116	116	119	107	87	123	129	105	86	1359
38 AUSTRIA	12	12	14	16	15	14	14	14	15	14	12	12	164
48 YUGOSLAVIA	2	3	2	4	3	2	2	1	2	0	-	0	21
52 TURKEY	-	0	0	0	-	1	-	1	0	1	0	0	3
56 USSR	0	1	0	0	3	0	0	-	-	-	-	0	4
60 POLAND	1	2	2	2	2	2	1	2	1	2	1	2	22
62 CZECHOSLOVAKIA	3	4	5	5	4	5	2	1	2	1	2	2	36
64 HUNGARY	1	1	1	1	3	2	1	1	0	1	1	1	14
66 RUMANIA	0	2	5	1	1	0	2	1	1	1	2	2	17
68 BULGARIA	0	-	0	0	0	0	0	0	0	0	0	0	1
71 TOTAL STATE TRADING	8	13	15	13	15	12	8	6	6	5	6	7	115
72 OTHER EUROP. COUNTR.	-	-	-	-	-	-	-	-	-	-	-	-	-
80 NEAR AND MIDDLE EAST	-	-	-	-	-	-	-	-	-	-	-	-	-
83 OTHER COUNTRIES	-	-	-	-	-	-	0	-	-	1	1	2	4
88 TOTAL THIRD COUNTRIES	162	164	170	162	161	159	146	119	163	166	138	118	1829
89 NOT SPECIFIED	-	-	-	-	-	-	-	-	-	-	-	-	-
95 ZUSAMMEN-TOTAL C	1690	1687	1738	1773	1757	1602	1604	1108	1433	1597	1395	1296	18680
97 INSGESAMT-TOTAL A+B+C	11006	10525	11414	10743	9939	12031	11522	8920	10673	10936	9806	8781	126295

EISENBahn - RAILWAY - CHEMIN DE FER

1.2.03 (8)

INNERSTAATLICHER UND GRENZÜBERSCHREITENDER VERKEHR NACH RELATION UND MONAT
 NATIONAL AND INTERNATIONAL TRAFFIC BY RELATION AND MONTH
 TRAFIC NATIONAL ET INTERNATIONAL PAR RELATION ET MOIS

ITALIA
 1992
 1000 T

RELATION	01	02	03	04	05	06	07	08	09	10	11	12	01 - 12
A. INNERSTAATLICH NATIONAL	1829	1945	2035	1844	1959	1928	1881	1197	1672	1857	1893	1638	21678
B. EMPFANG AUS: RECEIVED FROM: RÉCEPTIONS DE:													
01 DEUTSCHLAND	722	821	879	778	823	815	814	362	807	721	693	586	8821
02 FRANCE	706	690	666	636	620	575	451	224	455	463	490	468	6444
03 ITALIA	-	-	-	-	-	-	-	-	-	-	-	-	-
04 NEDERLAND	64	65	68	60	62	63	56	28	53	54	66	48	686
05 BELGIQUE / BELGIË	175	185	191	189	182	182	169	88	187	194	179	147	2068
06 LUXEMBOURG	9	10	9	15	16	15	14	4	17	11	13	9	142
07 UNITED KINGDOM	15	22	23	24	23	22	22	13	24	21	20	17	248
08 IRELAND	-	-	-	-	-	-	-	-	-	-	-	-	-
09 DANMARK	23	28	26	24	33	34	21	17	21	25	28	22	302
10 HELLAS	-	0	-	0	-	-	-	-	-	-	-	-	0
11 ESPAÑA	8	9	9	8	10	10	4	2	7	8	8	7	91
12 PORTUGAL	0	0	0	0	0	-	0	0	0	0	0	0	0
20 EUR	1723	1829	1872	1736	1769	1716	1551	739	1570	1499	1497	1304	18802
28 NORWAY	1	1	2	1	2	2	3	1	2	3	3	2	24
30 SWEDEN	79	81	95	78	82	82	71	34	83	78	82	70	917
32 FINLAND	0	0	0	0	0	0	0	-	0	0	0	0	2
36 SWITZERLAND	230	246	254	252	251	233	224	79	217	190	217	200	2593
38 AUSTRIA	221	248	265	243	247	244	247	118	203	173	198	196	2603
48 YUGOSLAVIA	167	242	294	236	251	225	156	107	23	1	0	1	1703
52 TURKEY	-	-	-	-	-	-	-	-	-	-	-	-	-
56 USSR	-	-	-	-	-	-	-	-	-	-	-	-	-
60 POLAND	3	8	11	5	6	7	6	2	2	7	8	8	74
62 CZECHOSLOVAKIA	82	71	78	62	46	55	56	11	29	24	28	40	581
64 HUNGARY	37	22	24	22	25	32	25	-	-	24	-	-	211
66 RUMANIA	5	3	5	6	3	4	2	1	1	0	1	1	31
68 BULGARIA	1	0	1	1	1	0	0	-	0	0	0	0	4
71 TOTAL STATE TRADING	295	346	413	332	332	322	245	120	54	57	37	50	2604
72 OTHER EUROP. COUNTR.	-	0	-	-	0	7	28	21	34	283	210	231	814
80 NEAR AND MIDDLE EAST	-	-	-	-	-	-	-	-	-	-	-	-	-
83 OTHER COUNTRIES	-	-	-	-	-	-	-	-	-	-	-	-	-
88 TOTAL THIRD COUNTRIES	826	922	1030	906	915	891	817	374	594	784	747	750	9556
89 NOT SPECIFIED	-	-	-	-	-	-	-	-	-	-	-	-	-
95 ZUSAMMEN-TOTAL B	2549	2751	2901	2642	2683	2607	2368	1112	2164	2282	2244	2054	28358
C. VERSAND NACH: DISPATCHED TO: EXPEDITIONS VERS:													
01 DEUTSCHLAND	304	338	330	309	362	350	364	198	290	330	313	254	3741
02 FRANCE	121	109	116	119	131	114	119	101	105	107	110	86	1337
03 ITALIA	-	-	-	-	-	-	-	-	-	-	-	-	-
04 NEDERLAND	30	38	38	34	43	43	48	27	32	41	39	37	449
05 BELGIQUE / BELGIË	80	84	104	100	107	89	95	85	89	99	123	98	1153
06 LUXEMBOURG	0	0	1	1	1	1	1	0	0	1	1	0	7
07 UNITED KINGDOM	19	22	26	24	31	29	38	22	25	25	18	15	292
08 IRELAND	-	-	-	-	-	-	-	-	-	-	-	-	-
09 DANMARK	16	22	20	18	23	20	21	16	17	22	21	15	231
10 HELLAS	0	1	1	1	1	1	0	0	0	1	0	0	6
11 ESPAÑA	3	3	4	4	4	4	4	4	4	6	4	3	46
12 PORTUGAL	0	0	0	0	1	1	1	1	1	1	1	1	8
20 EUR	573	617	639	609	703	650	692	453	564	632	629	509	7270
28 NORWAY	1	3	3	2	4	3	2	3	5	5	3	2	34
30 SWEDEN	13	22	20	18	21	16	18	15	18	21	17	15	212
32 FINLAND	0	0	0	0	0	0	0	0	0	0	0	0	3
36 SWITZERLAND	92	116	110	105	109	101	109	64	103	110	101	87	1207
38 AUSTRIA	56	65	63	51	75	62	66	53	59	63	55	71	739
48 YUGOSLAVIA	17	22	24	28	23	23	26	15	22	-	0	0	201
52 TURKEY	0	0	-	0	0	0	0	0	0	-	-	-	0
56 USSR	-	-	-	-	-	-	-	-	-	-	-	-	-
60 POLAND	2	5	5	5	7	7	8	2	3	5	9	8	67
62 CZECHOSLOVAKIA	11	9	9	8	6	5	3	2	2	4	3	4	66
64 HUNGARY	12	12	13	14	15	12	11	-	-	-	-	-	89
66 RUMANIA	1	1	4	3	3	3	1	1	0	1	1	1	20
68 BULGARIA	0	0	0	1	1	0	0	-	0	0	0	0	3
71 TOTAL STATE TRADING	43	49	57	59	55	50	50	20	27	11	12	14	446
72 OTHER EUROP. COUNTR.	-	-	-	-	0	-	1	12	16	37	28	35	129
80 NEAR AND MIDDLE EAST	-	-	-	-	-	-	-	-	-	-	-	-	-
83 OTHER COUNTRIES	-	-	-	-	-	-	-	-	-	-	-	-	-
88 TOTAL THIRD COUNTRIES	205	255	253	235	263	232	246	166	228	247	216	223	2770
89 NOT SPECIFIED	-	-	-	-	-	-	-	-	-	-	-	-	-
95 ZUSAMMEN-TOTAL C	778	872	892	844	966	882	938	620	792	878	845	733	10040
97 INSGESAMT-TOTAL A+B+C	5156	5568	5828	5330	5608	5417	5187	2929	4627	5018	4981	4425	60076

EISENBAHN - RAILWAY - CHEMIN DE FER

1.2.04 (8)

INNERSTAATLICHER UND GRENZÜBERSCHREITENDER VERKEHR NACH RELATION UND MONAT

NEDERLAND

NATIONAL AND INTERNATIONAL TRAFFIC BY RELATION AND MONTH

1992

TRAFFIC NATIONAL ET INTERNATIONAL PAR RELATION ET MOIS

1000 T

RELATION	01	02	03	04	05	06	07	08	09	10	11	12	01 - 12
A. INNERSTAATLICH NATIONAL	400	379	380	264	466	370	406	359	394	545	469	433	4865
B. EMPFANG AUS: RECEIVED FROM: RÉCEPTIONS DE:													
01 DEUTSCHLAND	77	74	65	57	73	49	78	69	75	80	133	127	959
02 FRANCE	2	3	15	8	5	20	14	7	20	10	34	183	322
03 ITALIA	19	23	42	32	16	13	12	20	25	11	179	89	480
04 NEDERLAND	-	-	-	-	-	-	-	-	-	-	-	-	-
05 BELGIQUE / BELGIË	158	160	193	133	151	163	131	128	148	162	240	268	2035
06 LUXEMBOURG	1	3	7	2	3	2	7	1	3	7	8	9	53
07 UNITED KINGDOM	0	1	0	0	0	1	1	0	0	0	0	0	5
08 IRELAND	-	-	-	-	-	-	-	-	-	-	-	-	-
09 DANMARK	0	0	1	1	1	0	1	1	0	1	2	3	11
10 HELLAS	-	0	0	0	-	-	-	-	-	-	0	0	0
11 ESPAÑA	4	1	-	5	-	0	0	-	-	-	10	9	29
12 PORTUGAL	-	-	-	-	-	-	-	-	-	-	-	-	-
20 EUR	263	266	323	236	250	248	243	227	272	271	606	688	3893
28 NORWAY	0	0	0	0	0	0	0	0	0	0	1	0	3
30 SWEDEN	8	9	12	9	12	10	12	8	9	9	11	8	117
32 FINLAND	-	-	-	-	-	-	-	-	-	-	0	0	0
36 SWITZERLAND	2	3	33	1	2	5	4	5	1	3	77	101	237
38 AUSTRIA	5	4	21	4	4	3	4	1	3	4	48	41	142
48 YUGOSLAVIA	0	0	1	0	0	0	0	-	-	-	3	1	5
52 TURKEY	-	-	-	-	-	-	-	-	-	-	-	-	-
56 USSR	-	-	-	-	-	-	-	-	-	-	-	-	-
60 POLAND	1	0	0	1	0	0	0	0	-	0	3	3	9
62 CZECHOSLOVAKIA	3	3	1	1	1	1	0	1	3	0	2	2	18
64 HUNGARY	1	0	1	0	1	0	1	0	1	0	2	8	19
66 RUMANIA	0	0	0	0	0	0	0	0	0	0	0	0	1
68 BULGARIA	0	-	-	0	-	-	-	0	-	-	-	-	0
71 TOTAL STATE TRADING	4	4	3	3	1	1	1	2	3	2	16	12	52
72 OTHER EUROP. COUNTR.	-	-	-	-	-	-	-	-	-	-	-	-	-
80 NEAR AND MIDDLE EAST	-	-	-	-	-	-	-	-	-	-	-	-	-
83 OTHER COUNTRIES	-	-	-	-	-	-	-	-	-	-	-	-	-
88 TOTAL THIRD COUNTRIES	20	20	69	16	19	19	21	17	16	20	153	163	552
89 NOT SPECIFIED	-	-	-	-	-	-	-	-	-	-	-	-	-
95 ZUSAMMEN-TOTAL B	283	285	392	253	269	267	264	244	288	290	759	851	4445
C. VERSAND NACH: DISPATCHED TO: EXPEDITIONS VERS:													
01 DEUTSCHLAND	299	267	304	233	225	246	283	238	299	307	327	317	3344
02 FRANCE	24	56	65	66	65	270	106	181	151	295	160	201	1640
03 ITALIA	56	51	86	47	27	26	24	31	22	25	263	100	759
04 NEDERLAND	-	-	-	-	-	-	-	-	-	-	-	-	-
05 BELGIQUE / BELGIË	36	31	111	57	65	47	43	43	49	45	117	124	768
06 LUXEMBOURG	0	0	2	2	1	0	0	0	0	0	1	1	7
07 UNITED KINGDOM	3	4	2	2	4	3	4	4	3	4	4	2	40
08 IRELAND	-	-	-	-	-	-	-	-	-	-	-	-	-
09 DANMARK	0	0	1	0	0	0	0	0	0	1	3	3	10
10 HELLAS	0	0	1	0	0	0	0	0	0	0	1	2	5
11 ESPAÑA	0	1	2	0	0	0	1	2	1	1	5	6	20
12 PORTUGAL	-	-	-	-	-	-	-	-	-	-	0	0	0
20 EUR	418	411	575	407	388	593	461	500	525	678	881	756	6593
28 NORWAY	0	0	0	0	0	0	0	0	0	0	0	0	4
30 SWEDEN	5	8	8	8	12	7	6	6	10	7	9	8	93
32 FINLAND	-	-	0	-	-	-	-	-	-	-	0	0	0
36 SWITZERLAND	16	17	57	13	17	18	12	17	15	13	122	121	438
38 AUSTRIA	62	33	38	33	29	25	21	29	21	25	78	36	431
48 YUGOSLAVIA	2	2	1	1	1	0	0	0	0	0	3	2	13
52 TURKEY	-	-	-	-	-	-	-	-	-	-	-	-	-
56 USSR	-	-	-	-	-	-	-	-	-	-	-	-	-
60 POLAND	1	1	2	4	2	0	0	0	0	1	3	5	18
62 CZECHOSLOVAKIA	0	0	0	0	0	1	1	0	0	1	1	1	7
64 HUNGARY	3	1	3	0	1	2	3	4	3	3	6	4	33
66 RUMANIA	0	-	0	0	0	0	-	0	1	0	0	1	4
68 BULGARIA	-	-	0	0	-	-	-	-	0	-	0	0	0
71 TOTAL STATE TRADING	5	4	6	6	4	4	4	5	4	5	14	13	75
72 OTHER EUROP. COUNTR.	-	-	-	-	-	-	-	-	-	-	-	-	-
80 NEAR AND MIDDLE EAST	-	-	-	-	-	-	-	-	-	-	-	-	-
83 OTHER COUNTRIES	-	-	-	-	-	-	-	-	-	-	-	-	-
88 TOTAL THIRD COUNTRIES	89	61	110	60	62	54	43	58	51	51	224	178	1040
89 NOT SPECIFIED	-	-	-	-	-	-	-	-	-	-	-	-	-
95 ZUSAMMEN-TOTAL C	508	472	684	468	450	647	504	558	576	728	1105	934	7634
97 INSGESAMT-TOTAL A+B+C	1191	1136	1457	985	1185	1284	1174	1160	1257	1564	2333	2219	16943

EISENBahn - RAILWAY - CHEMIN DE FER

1.2.05 (8)

INNERSTAATLICHER UND GRENZÜBERSCHREITENDER VERKEHR NACH RELATION UND MONAT
 NATIONAL AND INTERNATIONAL TRAFFIC BY RELATION AND MONTH
 TRAFIC NATIONAL ET INTERNATIONAL PAR RELATION ET MOIS

BELGIQUE / BELGIË

1992

1000 T

RELATION	01	02	03	04	05	06	07	08	09	10	11	12	01 - 12
A. INNERSTAATLICH NATIONAL	2371	2384	2178	2193	1755	3084	1857	2065	2275	2516	2149	1705	26533
B. EMPFANG AUS: RECEIVED FROM: RÉCEPTIONS DE:													
01 DEUTSCHLAND	190	202	266	264	205	197	148	250	240	230	202	253	2645
02 FRANCE	440	470	417	438	491	429	533	430	349	389	357	486	5231
03 ITALIA	80	103	113	128	105	59	105	159	66	34	137	58	1146
04 NEDERLAND	46	67	67	72	58	47	82	56	37	42	34	43	653
05 BELGIQUE / BELGIË	-	-	-	-	-	-	-	-	-	-	-	-	-
06 LUXEMBOURG	74	55	39	27	258	95	67	63	92	117	65	89	1041
07 UNITED KINGDOM	4	4	3	2	2	3	11	4	2	1	1	1	36
08 IRELAND	-	-	-	-	-	-	-	-	-	-	-	-	-
09 DANMARK	1	1	1	0	0	1	0	1	-	0	-	0	4
10 HELLAS	1	3	0	1	0	-	-	-	-	-	-	0	5
11 ESPAÑA	5	8	5	23	32	2	25	2	11	11	11	17	151
12 PORTUGAL	-	-	-	-	-	0	0	0	-	-	-	-	0
20 EUR	841	912	911	955	1151	831	971	965	798	823	807	947	10912
28 NORWAY	0	0	0	0	0	0	0	0	-	-	-	-	0
30 SWEDEN	11	15	15	12	12	10	4	10	12	12	10	8	129
32 FINLAND	-	0	-	-	-	-	-	-	-	-	-	-	0
36 SWITZERLAND	6	10	11	5	26	9	12	13	6	18	10	3	128
38 AUSTRIA	6	7	25	11	20	9	10	63	17	16	10	44	237
48 YUGOSLAVIA	0	1	4	1	1	0	0	0	-	-	0	0	9
52 TURKEY	0	0	-	0	-	-	0	-	-	-	-	-	1
56 USSR	-	-	-	-	-	-	-	-	-	-	-	-	-
60 POLAND	3	21	5	1	0	0	1	1	1	2	1	0	36
62 CZECHOSLOVAKIA	6	4	6	2	7	4	1	2	3	3	3	7	50
64 HUNGARY	1	2	1	1	0	0	0	0	0	0	0	0	6
66 RUMANIA	-	-	1	0	0	0	0	0	0	0	0	0	2
68 BULGARIA	-	0	0	0	0	0	-	-	-	0	0	0	0
71 TOTAL STATE TRADING	10	27	18	5	9	6	3	4	4	6	4	8	103
72 OTHER EUROP. COUNTR.	-	-	-	-	-	-	-	-	-	-	-	-	-
80 NEAR AND MIDDLE EAST	-	-	-	-	-	-	-	-	-	-	-	-	-
83 OTHER COUNTRIES	-	-	-	-	-	-	0	0	0	0	1	0	2
88 TOTAL THIRD COUNTRIES	33	59	69	33	67	34	29	90	37	51	35	64	601
89 NOT SPECIFIED	-	-	-	-	-	-	-	-	-	-	-	-	-
95 ZUSAMMEN-TOTAL B	874	971	980	988	1218	865	1000	1055	835	875	842	1011	11514
C. VERSAND NACH: DISPATCHED TO: EXPEDITIONS VERS:													
01 DEUTSCHLAND	266	315	375	356	296	293	210	177	287	408	236	242	3459
02 FRANCE	421	513	520	456	563	641	563	374	473	458	458	318	5760
03 ITALIA	116	188	198	218	162	122	145	241	147	80	183	79	1879
04 NEDERLAND	90	236	132	283	108	293	106	234	200	198	178	148	2207
05 BELGIQUE / BELGIË	-	-	-	-	-	-	-	-	-	-	-	-	-
06 LUXEMBOURG	274	581	323	374	338	340	311	262	281	327	285	567	4264
07 UNITED KINGDOM	1	0	0	1	0	0	0	1	-	-	1	0	5
08 IRELAND	-	-	-	-	-	-	-	-	-	-	-	-	-
09 DANMARK	2	7	4	3	3	2	1	2	3	2	2	2	34
10 HELLAS	0	10	2	4	0	0	1	0	0	0	0	0	19
11 ESPAÑA	8	7	9	32	54	11	33	7	23	4	15	24	227
12 PORTUGAL	-	-	-	0	-	-	-	0	-	-	-	-	0
20 EUR	1177	1858	1565	1727	1525	1702	1369	1298	1416	1478	1359	1380	17853
28 NORWAY	0	0	0	0	0	0	0	0	0	0	0	0	2
30 SWEDEN	10	11	10	18	10	10	6	8	22	10	10	7	131
32 FINLAND	0	-	0	-	-	0	0	-	-	0	0	-	0
36 SWITZERLAND	128	184	120	134	108	138	138	149	119	132	115	97	1563
38 AUSTRIA	16	22	29	20	40	33	21	45	38	27	23	39	354
48 YUGOSLAVIA	1	2	5	3	1	2	1	1	0	1	0	0	18
52 TURKEY	-	-	0	0	0	-	0	-	-	-	-	-	0
56 USSR	-	-	-	-	-	-	-	-	-	-	-	-	-
60 POLAND	0	2	4	6	2	0	3	0	1	0	1	0	20
62 CZECHOSLOVAKIA	5	9	7	9	2	2	2	2	2	2	2	2	46
64 HUNGARY	0	1	3	2	0	0	1	1	0	0	1	1	10
66 RUMANIA	0	0	3	5	1	0	0	0	-	0	0	1	12
68 BULGARIA	-	-	1	0	0	-	0	-	0	-	0	0	1
71 TOTAL STATE TRADING	6	13	23	25	8	5	8	4	3	3	4	5	106
72 OTHER EUROP. COUNTR.	-	-	-	-	-	-	-	-	-	-	-	-	-
80 NEAR AND MIDDLE EAST	-	-	-	-	-	-	-	-	-	-	-	-	-
83 OTHER COUNTRIES	-	-	-	-	-	-	-	-	0	1	1	1	3
88 TOTAL THIRD COUNTRIES	160	231	182	197	166	186	173	206	183	173	154	149	2160
89 NOT SPECIFIED	-	-	-	-	-	-	-	-	-	-	-	-	-
95 ZUSAMMEN-TOTAL C	1337	2088	1747	1924	1690	1888	1543	1504	1598	1651	1512	1529	20013
97 INSGESAMT-TOTAL A+B+C	4582	5444	4904	5105	4663	5836	4400	4625	4708	5042	4504	4245	58059

EISENBAHN - RAILWAY - CHEMIN DE FER

1.2.06 (8)

INNERSTAATLICHER UND GRENZÜBERSCHREITENDER VERKEHR NACH RELATION UND MONAT

LUXEMBOURG

NATIONAL AND INTERNATIONAL TRAFFIC BY RELATION AND MONTH

1992

TRAFIC NATIONAL ET INTERNATIONAL PAR RELATION ET MOIS

1000 T

RELATION	01	02	03	04	05	06	07	08	09	10	11	12	01 - 12
A. INNERSTAATLICH NATIONAL	203	206	239	243	226	205	202	154	250	250	305	218	2702
B. EMPFANG AUS: RECEIVED FROM: RÉCEPTIONS DE:													
01 DEUTSCHLAND	125	121	131	116	104	86	93	91	97	94	76	85	1220
02 FRANCE	20	19	25	26	30	28	31	22	21	24	23	19	288
03 ITALIA	1	0	1	1	1	1	1	0	0	1	1	0	7
04 NEDERLAND	0	0	2	2	1	1	0	0	0	0	0	0	7
05 BELGIQUE / BELGIË	406	387	387	409	346	325	355	297	372	434	394	345	4456
06 LUXEMBOURG	-	-	-	-	-	-	-	-	-	-	-	-	-
07 UNITED KINGDOM	-	1	0	0	0	1	0	0	1	0	1	0	5
08 IRELAND	-	-	-	-	-	-	-	-	-	-	-	-	-
09 DANMARK	-	-	-	-	-	-	-	-	-	-	0	-	0
10 HELLAS	0	0	0	0	-	-	-	-	-	-	-	-	0
11 ESPAÑA	-	-	-	-	-	-	0	0	-	0	-	-	0
12 PORTUGAL	-	-	-	-	-	-	-	-	-	-	-	-	-
20 EUR	552	528	546	554	482	442	480	410	491	554	495	450	5984
28 NORWAY	-	-	-	-	-	-	-	-	-	-	-	-	-
30 SWEDEN	-	-	-	-	-	-	-	-	-	-	0	-	0
32 FINLAND	-	-	-	-	-	-	-	-	-	-	-	-	-
36 SWITZERLAND	0	0	0	0	0	0	0	0	0	0	0	0	3
38 AUSTRIA	-	-	-	-	0	1	-	-	0	0	-	0	1
48 YUGOSLAVIA	-	-	0	0	-	-	-	-	-	-	-	-	0
52 TURKEY	-	-	-	-	-	-	-	-	-	-	-	-	-
56 USSR	-	-	-	-	-	-	-	-	-	-	-	-	-
60 POLAND	-	-	-	-	-	-	-	-	-	-	-	-	-
62 CZECHOSLOVAKIA	1	0	0	0	-	0	1	2	0	0	1	0	4
64 HUNGARY	-	-	-	-	-	-	-	0	-	-	0	-	0
66 RUMANIA	-	-	-	-	-	-	-	-	-	-	-	-	-
68 BULGARIA	-	-	-	-	-	-	-	-	-	-	-	-	-
71 TOTAL STATE TRADING	1	0	0	0	-	0	1	2	0	0	1	0	4
72 OTHER EUROP. COUNTR.	-	-	-	-	-	-	-	-	-	-	-	-	-
80 NEAR AND MIDDLE EAST	-	-	-	-	-	-	-	-	-	-	-	-	-
83 OTHER COUNTRIES	-	-	-	-	-	-	-	-	-	-	-	-	-
88 TOTAL THIRD COUNTRIES	1	0	0	0	1	1	1	2	0	0	1	0	9
89 NOT SPECIFIED	-	-	-	-	-	-	-	-	-	-	-	-	-
95 ZUSAMMEN-TOTAL B	553	529	547	554	482	442	481	412	492	554	496	450	5993
C. VERSAND NACH: DISPATCHED TO: EXPÉDITIONS VERS:													
01 DEUTSCHLAND	88	82	82	82	79	66	72	55	76	47	28	26	783
02 FRANCE	62	54	56	42	34	37	39	21	39	42	37	22	485
03 ITALIA	11	11	9	17	15	16	12	9	16	10	14	6	144
04 NEDERLAND	3	5	6	4	2	7	7	4	5	7	3	2	54
05 BELGIQUE / BELGIË	143	118	129	127	117	107	90	94	134	168	121	143	1491
06 LUXEMBOURG	-	-	-	-	-	-	-	-	-	-	-	-	-
07 UNITED KINGDOM	0	0	1	0	0	1	0	0	1	2	1	0	6
08 IRELAND	-	-	-	-	-	-	-	-	-	-	-	-	-
09 DANMARK	1	0	0	0	0	0	0	0	0	0	1	0	3
10 HELLAS	-	0	0	0	0	0	-	-	-	-	0	0	0
11 ESPAÑA	2	3	3	5	4	2	5	1	2	1	2	1	31
12 PORTUGAL	-	-	-	-	-	-	-	-	-	-	-	-	-
20 EUR	310	275	285	276	252	236	224	184	273	277	206	200	2998
28 NORWAY	0	-	-	-	0	-	-	-	-	0	-	0	0
30 SWEDEN	2	2	2	2	2	2	2	1	2	1	2	1	21
32 FINLAND	-	-	-	-	-	-	-	-	-	-	-	-	-
36 SWITZERLAND	10	7	12	7	6	7	6	5	7	7	5	4	84
38 AUSTRIA	2	2	3	3	2	3	3	2	3	3	2	2	30
48 YUGOSLAVIA	-	0	0	-	-	-	0	0	-	-	-	-	0
52 TURKEY	-	-	-	-	-	-	-	-	-	-	-	-	-
56 USSR	-	-	-	-	-	-	-	-	-	-	-	-	-
60 POLAND	-	-	-	-	-	-	1	0	0	-	-	-	1
62 CZECHOSLOVAKIA	-	-	0	0	-	0	0	-	0	0	-	0	0
64 HUNGARY	0	0	0	-	0	0	-	-	-	-	-	-	0
66 RUMANIA	-	-	-	-	-	-	-	-	-	-	-	0	0
68 BULGARIA	-	-	-	-	-	-	-	-	-	-	-	-	-
71 TOTAL STATE TRADING	0	0	0	0	0	0	1	0	0	0	-	0	1
72 OTHER EUROP. COUNTR.	-	-	-	-	-	-	-	-	-	-	-	-	-
80 NEAR AND MIDDLE EAST	-	-	-	-	-	-	-	-	-	-	-	-	-
83 OTHER COUNTRIES	-	-	-	-	-	-	-	-	-	-	-	-	-
88 TOTAL THIRD COUNTRIES	14	11	17	12	10	12	11	8	12	12	10	8	137
89 NOT SPECIFIED	-	-	-	-	-	-	-	-	-	-	-	-	-
95 ZUSAMMEN-TOTAL C	324	286	302	288	262	248	235	192	285	289	216	208	3134
97 INSGESAMT-TOTAL A+B+C	1081	1020	1087	1086	971	895	918	758	1027	1093	1017	876	11829

EISENBAHN - RAILWAY - CHEMIN DE FER

INNERSTAATLICHER UND GRENZÜBERSCHREITENDER VERKEHR NACH RELATION UND MONAT
 NATIONAL AND INTERNATIONAL TRAFFIC BY RELATION AND MONTH
 TRAFIC NATIONAL ET INTERNATIONAL PAR RELATION ET MOIS

1.2.07 (8)

UNITED KINGDOM

1992

1000 T

RELATION	01	02	03	04	05	06	07	08	09	10	11	12	01 - 12
A. INNERSTAATLICH NATIONAL	11572	11910	11974	10116	10424	9864	10186	9650	9644	10553	10364	8026	124283
B. EMPFANG AUS: RECEIVED FROM: RÉCEPTIONS DE:													
01 DEUTSCHLAND	-	-	-	-	-	-	-	-	-	-	-	-	-
02 FRANCE	-	-	-	-	-	-	-	-	-	-	-	-	-
03 ITALIA	-	-	-	-	-	-	-	-	-	-	-	-	-
04 NEDERLAND	-	-	-	-	-	-	-	-	-	-	-	-	-
05 BELGIQUE / BELGIÉ	-	-	-	-	-	-	-	-	-	-	-	-	-
06 LUXEMBOURG	-	-	-	-	-	-	-	-	-	-	-	-	-
07 UNITED KINGDOM	-	-	-	-	-	-	-	-	-	-	-	-	-
08 IRELAND	-	-	-	-	-	-	-	-	-	-	-	-	-
09 DANMARK	-	-	-	-	-	-	-	-	-	-	-	-	-
10 HELLAS	-	-	-	-	-	-	-	-	-	-	-	-	-
11 ESPAÑA	-	-	-	-	-	-	-	-	-	-	-	-	-
12 PORTUGAL	-	-	-	-	-	-	-	-	-	-	-	-	-
20 EUR	-	-	-	-	-	-	-	-	-	-	-	-	-
28 NORWAY	-	-	-	-	-	-	-	-	-	-	-	-	-
30 SWEDEN	-	-	-	-	-	-	-	-	-	-	-	-	-
32 FINLAND	-	-	-	-	-	-	-	-	-	-	-	-	-
36 SWITZERLAND	-	-	-	-	-	-	-	-	-	-	-	-	-
38 AUSTRIA	-	-	-	-	-	-	-	-	-	-	-	-	-
48 YUGOSLAVIA	-	-	-	-	-	-	-	-	-	-	-	-	-
52 TURKEY	-	-	-	-	-	-	-	-	-	-	-	-	-
56 USSR	-	-	-	-	-	-	-	-	-	-	-	-	-
60 POLAND	-	-	-	-	-	-	-	-	-	-	-	-	-
62 CZECHOSLOVAKIA	-	-	-	-	-	-	-	-	-	-	-	-	-
64 HUNGARY	-	-	-	-	-	-	-	-	-	-	-	-	-
66 RUMANIA	-	-	-	-	-	-	-	-	-	-	-	-	-
68 BULGARIA	-	-	-	-	-	-	-	-	-	-	-	-	-
71 TOTAL STATE TRADING	-	-	-	-	-	-	-	-	-	-	-	-	-
72 OTHER EUROP. COUNTR.	-	-	-	-	-	-	-	-	-	-	-	-	-
80 NEAR AND MIDDLE EAST	-	-	-	-	-	-	-	-	-	-	-	-	-
83 OTHER COUNTRIES	-	-	-	-	-	-	-	-	-	-	-	-	-
88 TOTAL THIRD COUNTRIES	-	-	-	-	-	-	-	-	-	-	-	-	-
89 NOT SPECIFIED	39	43	44	45	46	49	54	48	52	51	44	30	545
95 ZUSAMMEN-TOTAL B	39	43	44	45	46	49	54	48	52	51	44	30	545
C. VERSAND NACH: DISPATCHED TO: EXPÉDITIONS VERS:													
01 DEUTSCHLAND	-	-	-	-	-	-	-	-	-	-	-	-	-
02 FRANCE	-	-	-	-	-	-	-	-	-	-	-	-	-
03 ITALIA	-	-	-	-	-	-	-	-	-	-	-	-	-
04 NEDERLAND	-	-	-	-	-	-	-	-	-	-	-	-	-
05 BELGIQUE / BELGIÉ	-	-	-	-	-	-	-	-	-	-	-	-	-
06 LUXEMBOURG	-	-	-	-	-	-	-	-	-	-	-	-	-
07 UNITED KINGDOM	-	-	-	-	-	-	-	-	-	-	-	-	-
08 IRELAND	-	-	-	-	-	-	-	-	-	-	-	-	-
09 DANMARK	-	-	-	-	-	-	-	-	-	-	-	-	-
10 HELLAS	-	-	-	-	-	-	-	-	-	-	-	-	-
11 ESPAÑA	-	-	-	-	-	-	-	-	-	-	-	-	-
12 PORTUGAL	-	-	-	-	-	-	-	-	-	-	-	-	-
20 EUR	-	-	-	-	-	-	-	-	-	-	-	-	-
28 NORWAY	-	-	-	-	-	-	-	-	-	-	-	-	-
30 SWEDEN	-	-	-	-	-	-	-	-	-	-	-	-	-
32 FINLAND	-	-	-	-	-	-	-	-	-	-	-	-	-
36 SWITZERLAND	-	-	-	-	-	-	-	-	-	-	-	-	-
38 AUSTRIA	-	-	-	-	-	-	-	-	-	-	-	-	-
48 YUGOSLAVIA	-	-	-	-	-	-	-	-	-	-	-	-	-
52 TURKEY	-	-	-	-	-	-	-	-	-	-	-	-	-
56 USSR	-	-	-	-	-	-	-	-	-	-	-	-	-
60 POLAND	-	-	-	-	-	-	-	-	-	-	-	-	-
62 CZECHOSLOVAKIA	-	-	-	-	-	-	-	-	-	-	-	-	-
64 HUNGARY	-	-	-	-	-	-	-	-	-	-	-	-	-
66 RUMANIA	-	-	-	-	-	-	-	-	-	-	-	-	-
68 BULGARIA	-	-	-	-	-	-	-	-	-	-	-	-	-
71 TOTAL STATE TRADING	-	-	-	-	-	-	-	-	-	-	-	-	-
72 OTHER EUROP. COUNTR.	-	-	-	-	-	-	-	-	-	-	-	-	-
80 NEAR AND MIDDLE EAST	-	-	-	-	-	-	-	-	-	-	-	-	-
83 OTHER COUNTRIES	-	-	-	-	-	-	-	-	-	-	-	-	-
88 TOTAL THIRD COUNTRIES	-	-	-	-	-	-	-	-	-	-	-	-	-
89 NOT SPECIFIED	30	29	36	37	41	41	35	30	36	39	37	20	411
95 ZUSAMMEN-TOTAL C	30	29	36	37	41	41	35	30	36	39	37	20	411
97 INSGESAMT-TOTAL A+B+C	11641	11982	12054	10198	10511	9954	10275	9728	9732	10643	10445	8076	125239

EISENBahn - RAILWAY - CHEMIN DE FER

1.2.08 (8)

INNERSTAATLICHER UND GRENZÜBERSCHREITENDER VERKEHR NACH RELATION UND MONAT

IRELAND

NATIONAL AND INTERNATIONAL TRAFFIC BY RELATION AND MONTH

1992

TRAFIC NATIONAL ET INTERNATIONAL PAR RELATION ET MOIS

1000 T

RELATION	01	02	03	04	05	06	07	08	09	10	11	12	01 - 12
A. INNERSTAATLICH NATIONAL	256	306	252	254	272	292	289	273	259	322	315	262	3352
B. EMPFANG AUS: RECEIVED FROM: RÉCEPTIONS DE:													
01 DEUTSCHLAND	-	-	-	-	-	-	-	-	-	-	-	-	-
02 FRANCE	-	-	-	-	-	-	-	-	-	-	-	-	-
03 ITALIA	-	-	-	-	-	-	-	-	-	-	-	-	-
04 NEDERLAND	-	-	-	-	-	-	-	-	-	-	-	-	-
05 BELGIQUE / BELGIË	-	-	-	-	-	-	-	-	-	-	-	-	-
06 LUXEMBOURG	-	-	-	-	-	-	-	-	-	-	-	-	-
07 UNITED KINGDOM	-	-	-	-	-	-	-	-	-	-	-	-	-
08 IRELAND	-	-	-	-	-	-	-	-	-	-	-	-	-
09 DANMARK	-	-	-	-	-	-	-	-	-	-	-	-	-
10 HELLAS	-	-	-	-	-	-	-	-	-	-	-	-	-
11 ESPAÑA	-	-	-	-	-	-	-	-	-	-	-	-	-
12 PORTUGAL	-	-	-	-	-	-	-	-	-	-	-	-	-
C. VERSAND NACH: DISPATCHED TO: EXPEDITIONS VERS:													
01 DEUTSCHLAND	-	-	-	-	-	-	-	-	-	-	-	-	-
02 FRANCE	-	-	-	-	-	-	-	-	-	-	-	-	-
03 ITALIA	-	-	-	-	-	-	-	-	-	-	-	-	-
04 NEDERLAND	-	-	-	-	-	-	-	-	-	-	-	-	-
05 BELGIQUE / BELGIË	-	-	-	-	-	-	-	-	-	-	-	-	-
06 LUXEMBOURG	-	-	-	-	-	-	-	-	-	-	-	-	-
07 UNITED KINGDOM	-	-	-	-	-	-	-	-	-	-	-	-	-
08 IRELAND	-	-	-	-	-	-	-	-	-	-	-	-	-
09 DANMARK	-	-	-	-	-	-	-	-	-	-	-	-	-
10 HELLAS	-	-	-	-	-	-	-	-	-	-	-	-	-
11 ESPAÑA	-	-	-	-	-	-	-	-	-	-	-	-	-
12 PORTUGAL	-	-	-	-	-	-	-	-	-	-	-	-	-
97 INSGESAMT-TOTAL A+B+C	256	306	252	254	272	292	289	273	259	322	315	262	3352

EISENBahn - RAILWAY - CHEMIN DE FER
 INNERSTAATLICHER UND GRENZÜBERSCHREITENDER VERKEHR NACH RELATION UND MONAT
 NATIONAL AND INTERNATIONAL TRAFFIC BY RELATION AND MONTH
 TRAFIC NATIONAL ET INTERNATIONAL PAR RELATION ET MOIS

1.2.09 (8)

DANMARK

1992

1000 T

RELATION	01	02	03	04	05	06	07	08	09	10	11	12	01 - 12
A. INNERSTAATLICH NATIONAL	166	154	185	173	160	169	125	146	156	149	163	164	1909
B. EMPFANG AUS: RECEIVED FROM: RÉCEPTIONS DE:													
01 DEUTSCHLAND	37	72	49	44	47	31	25	88	74	49	47	50	612
02 FRANCE	6	13	10	10	8	19	14	10	12	12	10	8	132
03 ITALIA	9	25	1	1	2	1	1	64	44	19	18	13	199
04 NEDERLAND	0	1	0	0	0	0	0	2	1	1	1	1	8
05 BELGIQUE / BELGIÉ	2	6	4	3	3	2	1	2	3	4	2	1	33
06 LUXEMBOURG	1	0	0	0	0	0	0	0	0	0	0	0	3
07 UNITED KINGDOM	-	0	-	-	-	0	0	-	-	0	-	-	0
08 IRELAND	-	-	-	-	-	-	-	-	-	-	-	-	-
09 DANMARK	-	-	-	-	-	-	-	-	-	-	-	-	-
10 HELLAS	-	-	-	-	-	-	-	-	-	-	-	-	-
11 ESPAÑA	0	0	1	-	0	-	0	1	1	0	0	0	4
12 PORTUGAL	-	-	-	-	-	-	-	-	-	-	-	-	-
20 EUR	54	117	65	58	60	54	41	167	137	86	78	74	991
28 NORWAY	1	0	1	1	3	2	1	1	2	2	2	2	19
30 SWEDEN	48	63	62	64	53	57	26	70	65	56	57	42	666
32 FINLAND	0	1	1	1	1	1	1	1	1	1	1	1	10
36 SWITZERLAND	1	4	2	2	2	2	2	4	3	3	2	1	27
38 AUSTRIA	6	7	9	7	4	4	4	10	8	7	7	4	76
48 YUGOSLAVIA	1	0	1	0	0	1	0	0	0	0	0	0	4
52 TURKEY	-	-	-	-	-	-	-	-	-	-	-	-	-
56 USSR	-	-	-	-	-	-	-	-	-	-	-	-	-
60 POLAND	1	0	1	1	1	1	0	0	0	1	0	0	5
62 CZECHOSLOVAKIA	1	1	2	2	2	1	1	1	0	1	1	1	14
64 HUNGARY	0	1	2	0	1	0	0	1	1	0	1	1	7
66 RUMANIA	0	0	0	0	0	0	0	-	0	0	-	0	0
68 BULGARIA	-	-	-	-	-	-	-	-	-	-	-	-	-
71 TOTAL STATE TRADING	2	2	5	4	4	3	2	2	1	2	2	2	31
72 OTHER EUROP. COUNTR.	-	-	-	-	-	-	-	-	-	-	-	-	-
80 NEAR AND MIDDLE EAST	-	-	-	-	-	-	-	-	-	-	-	-	-
83 OTHER COUNTRIES	-	-	-	-	-	-	-	-	-	-	-	-	-
88 TOTAL THIRD COUNTRIES	59	76	81	78	66	69	36	89	80	72	71	53	828
89 NOT SPECIFIED	-	-	-	-	-	-	-	-	-	-	-	-	-
95 ZUSAMMEN-TOTAL B	113	193	146	136	126	123	77	255	217	157	149	127	1820
C. VERSAND NACH: DISPATCHED TO: EXPEDITIONS VERS:													
01 DEUTSCHLAND	20	64	20	23	21	29	18	128	110	55	36	48	573
02 FRANCE	2	2	3	2	3	2	3	2	4	3	4	2	32
03 ITALIA	14	35	5	4	6	7	2	86	59	22	24	18	283
04 NEDERLAND	0	1	0	0	0	0	1	2	1	1	1	0	8
05 BELGIQUE / BELGIÉ	0	1	0	0	0	-	-	0	-	1	0	0	3
06 LUXEMBOURG	-	-	-	-	-	-	-	-	-	-	0	-	0
07 UNITED KINGDOM	-	-	-	-	-	-	-	-	-	-	-	-	-
08 IRELAND	-	-	-	-	-	-	-	-	-	-	-	-	-
09 DANMARK	-	-	-	-	-	-	-	-	-	-	-	-	-
10 HELLAS	0	0	0	0	0	0	0	0	0	0	0	0	1
11 ESPAÑA	-	0	-	-	-	-	-	0	0	0	1	0	2
12 PORTUGAL	-	0	-	-	-	-	-	-	-	0	-	-	0
20 EUR	37	103	29	30	30	39	24	218	175	82	67	69	903
28 NORWAY	1	2	3	1	1	2	1	2	2	1	1	1	18
30 SWEDEN	25	21	19	18	21	32	16	29	30	23	26	18	277
32 FINLAND	-	0	-	0	0	0	-	-	0	-	-	-	0
36 SWITZERLAND	2	5	2	2	2	1	8	5	4	4	3	3	40
38 AUSTRIA	1	2	1	0	0	0	0	3	2	1	1	1	14
48 YUGOSLAVIA	0	0	0	0	0	0	2	2	5	1	0	0	10
52 TURKEY	0	-	0	0	0	0	-	0	0	0	-	-	2
56 USSR	-	-	-	-	-	-	-	-	-	-	-	-	-
60 POLAND	0	0	1	0	0	0	0	0	0	0	0	0	2
62 CZECHOSLOVAKIA	0	0	0	0	0	0	0	0	0	0	0	0	1
64 HUNGARY	-	-	0	-	-	-	-	0	-	0	0	0	0
66 RUMANIA	-	0	-	-	-	-	-	0	-	-	-	-	0
68 BULGARIA	-	-	-	-	-	-	-	-	-	0	-	-	0
71 TOTAL STATE TRADING	0	0	1	0	1	0	2	2	5	1	0	0	14
72 OTHER EUROP. COUNTR.	-	-	-	-	-	-	-	-	-	-	-	-	-
80 NEAR AND MIDDLE EAST	-	-	-	-	-	-	-	-	-	-	-	-	-
83 OTHER COUNTRIES	-	-	-	-	-	-	-	-	-	-	-	-	-
88 TOTAL THIRD COUNTRIES	29	30	26	22	25	37	20	45	45	30	33	24	366
89 NOT SPECIFIED	-	-	-	-	-	-	-	-	-	-	-	-	-
95 ZUSAMMEN-TOTAL C	66	133	54	53	55	76	44	263	220	112	100	93	1269
97 INSGESAMT-TOTAL A+B+C	345	480	385	362	341	368	247	664	592	418	412	383	4998

EISENBAHN - RAILWAY - CHEMIN DE FER

1.2.10 (8)

INNERSTAATLICHER UND GRENZÜBERSCHREITENDER VERKEHR NACH RELATION UND MONAT

NATIONAL AND INTERNATIONAL TRAFFIC BY RELATION AND MONTH

TRAFIC NATIONAL ET INTERNATIONAL PAR RELATION ET MOIS

HELLAS

1992

1000 T

RELATION	01	02	03	04	05	06	07	08	09	10	11	12	01 - 12
A. INNERSTAATLICH NATIONAL	44	30	27	28	21	16	17	96	127	134	104	29	674
B. EMPFANG AUS: RECEIVED FROM: RÉCEPTIONS DE:													
01 DEUTSCHLAND	4	8	10	12	9	8	8	6	7	11	10	10	102
02 FRANCE	1	1	1	1	1	1	1	0	0	1	2	0	11
03 ITALIA	1	0	1	1	0	1	0	0	0	1	1	0	6
04 NEDERLAND	0	0	0	0	0	0	0	0	0	0	0	0	2
05 BELGIQUE / BELGIÉ	0	0	1	1	0	0	0	0	0	0	0	0	4
06 LUXEMBOURG	-	-	-	0	-	-	-	-	-	-	-	-	0
07 UNITED KINGDOM	-	-	-	-	-	-	-	-	-	-	-	-	-
08 IRELAND	-	-	-	-	-	-	-	-	-	-	-	-	-
09 DANMARK	0	0	0	0	0	0	0	0	0	0	0	0	0
10 HELLAS	-	-	-	-	-	-	-	-	-	-	-	-	-
11 ESPAÑA	-	-	-	-	-	-	-	-	-	-	-	-	-
12 PORTUGAL	-	-	-	-	-	-	-	-	-	-	-	-	-
20 EUR	7	10	13	14	10	11	9	7	8	13	12	11	125
28 NORWAY	-	-	-	-	-	-	-	-	-	-	-	-	-
30 SWEDEN	-	0	0	0	0	0	0	0	0	0	0	0	0
32 FINLAND	-	-	-	-	-	-	-	-	-	-	-	-	-
36 SWITZERLAND	0	0	0	0	0	-	-	-	-	-	0	-	0
38 AUSTRIA	3	1	1	2	1	2	2	2	2	2	2	2	22
48 YUGOSLAVIA	38	36	31	43	42	21	31	28	38	41	35	38	424
52 TURKEY	-	-	-	-	-	-	-	-	-	-	-	-	-
56 USSR	-	-	-	-	-	-	-	-	-	-	-	-	-
60 POLAND	0	0	-	0	0	0	0	-	-	-	0	-	0
62 CZECHOSLOVAKIA	4	5	7	5	3	4	4	4	3	4	5	5	53
64 HUNGARY	1	1	1	1	1	1	2	1	1	2	11	21	44
66 RUMANIA	1	0	1	2	2	0	0	0	0	0	0	1	8
68 BULGARIA	20	15	23	25	21	30	21	18	32	28	32	42	306
71 TOTAL STATE TRADING	65	58	63	75	68	57	58	52	75	74	82	106	834
72 OTHER EUROP. COUNTR.	-	-	-	-	-	-	-	-	-	-	-	-	-
80 NEAR AND MIDDLE EAST	-	-	-	-	-	-	-	-	-	-	-	-	-
83 OTHER COUNTRIES	-	-	-	-	-	-	-	-	-	-	-	-	-
88 TOTAL THIRD COUNTRIES	68	59	65	77	70	59	60	53	77	76	84	108	857
89 NOT SPECIFIED	-	-	-	-	-	-	-	-	-	-	-	-	-
95 ZUSAMMEN-TOTAL B	75	69	78	91	80	70	69	60	85	89	96	120	982
C. VERSAND NACH: DISPATCHED TO: EXPEDITIONS VERS:													
01 DEUTSCHLAND	0	1	1	0	0	2	0	1	0	0	0	0	5
02 FRANCE	-	0	-	-	-	-	-	-	-	0	-	-	0
03 ITALIA	0	0	-	0	0	0	-	-	-	-	-	0	0
04 NEDERLAND	0	-	-	-	-	-	-	-	-	-	-	-	0
05 BELGIQUE / BELGIÉ	-	-	-	-	-	-	0	0	-	-	-	-	0
06 LUXEMBOURG	-	-	-	-	-	-	-	-	-	-	-	-	-
07 UNITED KINGDOM	-	-	-	-	-	-	-	-	-	-	-	-	-
08 IRELAND	-	-	-	-	-	-	-	-	-	-	-	-	-
09 DANMARK	-	-	-	-	-	-	-	-	-	-	-	-	-
10 HELLAS	-	-	-	-	-	-	-	-	-	-	-	-	-
11 ESPAÑA	-	-	-	-	-	-	-	-	-	-	-	-	-
12 PORTUGAL	-	-	-	-	-	-	-	-	-	-	-	-	-
20 EUR	0	1	1	0	0	2	0	1	0	0	0	0	6
28 NORWAY	-	-	-	-	-	-	-	-	-	-	-	-	-
30 SWEDEN	-	-	0	-	-	-	-	-	-	-	-	-	0
32 FINLAND	-	-	-	-	-	-	-	-	-	-	-	-	-
36 SWITZERLAND	-	-	-	-	-	-	-	-	-	-	-	-	-
38 AUSTRIA	-	-	0	0	-	0	0	-	0	0	0	0	1
48 YUGOSLAVIA	209	78	147	163	99	95	113	144	48	17	35	59	1206
52 TURKEY	0	-	-	0	0	-	-	0	0	0	0	0	1
56 USSR	-	-	-	-	-	-	-	-	-	-	-	-	-
60 POLAND	-	-	-	-	0	-	-	-	-	-	-	-	0
62 CZECHOSLOVAKIA	0	0	0	-	-	-	-	-	-	0	-	0	0
64 HUNGARY	1	1	0	0	1	0	0	1	0	0	0	8	13
66 RUMANIA	5	2	1	0	0	0	-	0	0	0	1	3	11
68 BULGARIA	18	19	23	45	17	41	54	23	48	43	38	20	389
71 TOTAL STATE TRADING	232	100	171	209	117	137	167	167	97	59	74	90	1619
72 OTHER EUROP. COUNTR.	-	-	-	-	-	-	-	-	-	-	-	-	-
80 NEAR AND MIDDLE EAST	-	-	-	-	-	-	-	-	-	-	-	-	-
83 OTHER COUNTRIES	-	-	-	-	-	-	-	-	-	-	-	-	-
88 TOTAL THIRD COUNTRIES	232	100	171	209	117	137	168	167	97	60	74	90	1622
89 NOT SPECIFIED	-	-	-	-	-	-	-	-	-	-	-	-	-
95 ZUSAMMEN-TOTAL C	232	100	172	209	117	138	168	169	98	60	74	90	1628
97 INSGESAMT-TOTAL A+B+C	351	199	277	328	219	224	254	325	310	283	275	239	3284

EISENBAHN - RAILWAY - CHEMIN DE FER

1.2.11 (8)

INNERSTAATLICHER UND GRENZÜBERSCHREITENDER VERKEHR NACH RELATION UND MONAT
 NATIONAL AND INTERNATIONAL TRAFFIC BY RELATION AND MONTH
 TRAFIC NATIONAL ET INTERNATIONAL PAR RELATION ET MOIS

ESPAÑA

1992

1000 T

RELATION	01	02	03	04	05	06	07	08	09	10	11	12	01 - 12
A. INNERSTAATLICH NATIONAL	1668	1616	1642	1653	1625	1641	1524	1235	1513	1449	1569	1316	18451
B. EMPFANG AUS: RECEIVED FROM: RÉCEPTIONS DE:													
01 DEUTSCHLAND	46	46	47	41	40	29	25	26	44	54	52	41	491
02 FRANCE	60	56	74	65	58	38	44	41	56	66	61	58	676
03 ITALIA	3	3	4	3	4	3	2	1	3	5	4	4	39
04 NEDERLAND	1	2	0	0	1	0	1	1	1	1	1	0	9
05 BELGIQUE / BELGIÉ	19	18	18	14	12	14	7	3	5	8	8	4	129
06 LUXEMBOURG	3	4	4	7	4	3	3	1	2	2	1	1	34
07 UNITED KINGDOM	-	-	-	-	0	-	-	0	0	0	-	-	0
08 IRELAND	-	-	-	-	-	-	-	-	-	-	-	-	-
09 DANMARK	0	0	-	0	0	-	-	0	0	1	1	0	3
10 HELLAS	-	-	-	-	-	-	-	-	-	-	-	-	-
11 ESPAÑA	-	-	-	-	-	-	-	-	-	-	-	-	-
12 PORTUGAL	15	13	7	8	7	10	17	24	21	16	15	18	173
20 EUR	148	142	155	138	126	96	98	96	132	153	143	127	1554
28 NORWAY	0	0	0	0	0	0	-	-	-	-	0	-	0
30 SWEDEN	0	1	1	1	1	1	0	0	0	1	1	1	9
32 FINLAND	0	0	-	-	-	-	0	0	0	0	0	0	1
36 SWITZERLAND	0	0	0	0	0	0	0	0	0	0	0	0	2
38 AUSTRIA	4	3	4	4	3	0	0	1	5	6	4	3	37
48 YUGOSLAVIA	1	0	0	0	1	0	0	0	1	1	1	1	6
52 TURKEY	-	-	-	-	-	-	-	-	-	-	-	-	-
56 USSR	-	-	-	-	-	-	-	-	-	-	-	-	-
60 POLAND	0	0	0	0	0	0	0	0	-	0	0	0	1
62 CZECHOSLOVAKIA	0	1	1	1	1	0	0	0	1	0	1	1	8
64 HUNGARY	0	0	0	0	0	0	0	0	0	0	0	1	3
66 RUMANIA	0	0	-	0	-	-	-	-	0	-	0	0	0
68 BULGARIA	-	-	-	-	-	-	-	-	-	-	-	-	-
71 TOTAL STATE TRADING	1	1	2	2	2	1	1	1	1	2	2	2	19
72 OTHER EUROP. COUNTR.	-	-	-	-	-	-	-	-	-	-	-	-	-
80 NEAR AND MIDDLE EAST	-	-	-	-	-	-	-	-	-	-	-	-	-
83 OTHER COUNTRIES	-	-	-	-	-	-	-	-	-	-	-	-	-
88 TOTAL THIRD COUNTRIES	5	6	7	6	6	2	1	2	8	9	9	7	69
89 NOT SPECIFIED	-	-	-	-	7	29	-	-	-	-	-	-	36
95 ZUSAMMEN-TOTAL B	154	148	162	145	138	127	100	99	140	163	151	134	1660
C. VERSAND NACH: DISPATCHED TO: EXPÉDITIONS VERS:													
01 DEUTSCHLAND	64	45	34	39	34	26	27	15	25	22	31	31	392
02 FRANCE	26	22	22	20	20	18	20	4	23	19	40	26	262
03 ITALIA	7	8	9	10	9	6	5	1	4	5	7	4	75
04 NEDERLAND	8	3	2	3	-	-	0	-	-	0	2	2	21
05 BELGIQUE / BELGIÉ	13	14	15	11	8	12	10	6	9	11	10	3	123
06 LUXEMBOURG	-	-	0	-	-	-	-	-	-	-	-	0	0
07 UNITED KINGDOM	-	-	-	0	-	-	-	-	-	-	-	-	0
08 IRELAND	-	-	-	0	-	-	-	-	-	-	-	-	0
09 DANMARK	1	0	0	0	0	0	0	0	0	0	0	0	2
10 HELLAS	-	-	-	-	-	-	-	-	-	-	-	-	-
11 ESPAÑA	-	-	-	-	-	-	-	-	-	-	-	-	-
12 PORTUGAL	16	19	24	25	28	26	34	17	22	28	27	20	289
20 EUR	135	111	107	110	101	87	97	43	83	86	117	88	1165
28 NORWAY	0	0	0	0	-	0	-	-	-	-	0	0	1
30 SWEDEN	5	2	0	0	-	-	-	-	-	0	0	0	9
32 FINLAND	-	-	-	-	-	-	-	-	-	-	-	-	-
36 SWITZERLAND	6	4	4	3	2	2	2	3	2	4	4	3	40
38 AUSTRIA	5	3	1	1	1	1	1	0	1	1	1	1	17
48 YUGOSLAVIA	0	-	0	0	-	-	-	-	-	-	0	0	0
52 TURKEY	-	-	-	-	-	-	-	-	-	-	-	-	-
56 USSR	-	-	-	-	-	-	-	-	-	-	-	-	-
60 POLAND	1	1	0	-	-	0	0	-	-	-	0	0	2
62 CZECHOSLOVAKIA	1	0	0	0	-	-	-	-	-	-	-	-	2
64 HUNGARY	0	0	0	0	-	-	-	-	-	0	0	0	1
66 RUMANIA	-	-	-	-	-	-	-	-	0	0	-	-	0
68 BULGARIA	-	-	-	-	-	-	-	-	-	-	-	-	-
71 TOTAL STATE TRADING	3	1	0	0	-	0	0	-	0	0	0	0	5
72 OTHER EUROP. COUNTR.	-	-	-	-	-	-	-	-	-	-	-	-	-
80 NEAR AND MIDDLE EAST	-	-	-	-	-	-	-	-	-	-	-	-	-
83 OTHER COUNTRIES	-	-	-	-	-	-	-	-	-	-	-	-	-
88 TOTAL THIRD COUNTRIES	19	11	6	5	3	3	3	4	3	5	6	4	72
89 NOT SPECIFIED	-	-	-	-	-	-	-	-	-	-	-	-	-
95 ZUSAMMEN-TOTAL C	154	122	114	115	104	90	100	47	86	90	123	92	1237
97 INSGESAMT-TOTAL A+B+C	1976	1885	1918	1912	1867	1858	1724	1381	1739	1702	1843	1542	21347

EISENBAHN - RAILWAY - CHEMIN DE FER

1.2.12 (8)

INNERSTAATLICHER UND GRENZÜBERSCHREITENDER VERKEHR NACH RELATION UND MONAT

PORTUGAL

NATIONAL AND INTERNATIONAL TRAFFIC BY RELATION AND MONTH

1992

TRAFIC NATIONAL ET INTERNATIONAL PAR RELATION ET MOIS

1000 T

RELATION	01	02	03	04	05	06	07	08	09	10	11	12	01 - 12
A. INNERSTAATLICH NATIONAL	544	549	581	579	535	550	618	515	554	583	618	496	6723
B. EMPFANG AUS: RECEIVED FROM: RÉCEPTIONS DE:													
01 DEUTSCHLAND	0	2	0	3	3	2	3	1	3	3	3	3	26
02 FRANCE	1	1	4	1	1	2	1	4	1	2	1	4	24
03 ITALIA	-	-	0	0	0	0	1	1	1	1	2	1	7
04 NEDERLAND	-	-	-	-	-	-	-	-	-	0	-	0	0
05 BELGIQUE / BELGIË	-	-	-	-	-	-	-	-	0	-	-	-	0
06 LUXEMBOURG	-	-	-	-	-	-	-	-	-	-	-	-	-
07 UNITED KINGDOM	-	-	-	-	-	-	-	-	-	-	-	-	-
08 IRELAND	-	-	-	-	-	-	-	-	-	-	-	-	-
09 DANMARK	-	-	0	-	-	-	-	-	-	-	-	0	0
10 HELLAS	-	-	-	-	-	-	-	-	-	-	-	-	-
11 ESPAÑA	20	11	15	30	24	27	32	43	18	27	45	40	333
12 PORTUGAL	-	-	-	-	-	-	-	-	-	-	-	-	-
20 EUR	22	15	20	34	28	32	37	49	23	34	50	48	390
28 NORWAY	-	-	-	-	-	-	-	-	-	-	-	-	-
30 SWEDEN	-	0	-	-	-	-	-	-	-	-	-	-	0
32 FINLAND	-	-	-	-	-	-	-	-	0	-	-	-	0
36 SWITZERLAND	0	-	-	0	0	0	0	0	0	0	0	0	1
38 AUSTRIA	-	-	0	0	-	-	-	0	-	-	1	1	1
48 YUGOSLAVIA	0	-	-	-	0	-	-	-	-	-	-	-	0
52 TURKEY	-	-	-	-	-	-	-	-	-	-	-	-	-
56 USSR	-	-	-	-	-	-	-	-	-	-	-	-	-
60 POLAND	0	-	-	-	0	0	-	-	-	-	-	-	0
62 CZECHOSLOVAKIA	-	0	0	0	0	0	0	0	0	0	0	0	0
64 HUNGARY	-	-	-	-	-	-	-	-	-	-	-	-	-
66 RUMANIA	0	-	-	-	-	0	-	-	-	-	-	-	0
68 BULGARIA	-	-	-	-	-	-	-	-	-	-	-	-	-
71 TOTAL STATE TRADING	0	0	0	0	0	0	0	0	0	0	0	0	1
72 OTHER EUROP. COUNTR.	-	-	-	-	-	-	-	-	-	-	-	-	-
80 NEAR AND MIDDLE EAST	-	-	-	-	-	-	-	-	-	-	-	-	-
83 OTHER COUNTRIES	-	-	-	-	-	-	-	-	-	-	-	-	-
88 TOTAL THIRD COUNTRIES	0	0	0	0	0	0	0	0	0	0	1	1	2
89 NOT SPECIFIED	-	-	-	-	-	-	-	-	-	-	-	-	-
95 ZUSAMMEN-TOTAL B	22	15	20	34	29	32	37	49	23	34	51	48	392
C. VERSAND NACH: DISPATCHED TO: EXPEDITIONS VERS:													
01 DEUTSCHLAND	0	1	1	1	1	1	1	0	2	2	1	1	13
02 FRANCE	-	-	0	0	0	0	0	0	0	0	0	0	1
03 ITALIA	-	-	-	-	0	0	-	0	0	-	0	0	0
04 NEDERLAND	-	-	-	-	-	-	-	-	-	-	-	-	-
05 BELGIQUE / BELGIË	-	-	0	-	-	-	-	-	0	0	0	-	1
06 LUXEMBOURG	-	-	-	-	-	-	-	-	-	-	-	-	-
07 UNITED KINGDOM	-	-	-	-	-	-	-	-	-	-	-	-	-
08 IRELAND	-	-	-	-	-	-	-	-	-	-	-	-	-
09 DANMARK	-	-	-	-	-	-	-	-	-	-	-	-	-
10 HELLAS	-	-	-	-	-	-	-	-	-	-	-	-	-
11 ESPAÑA	16	9	29	24	16	17	18	21	40	19	34	31	274
12 PORTUGAL	-	-	-	-	-	-	-	-	-	-	-	-	-
20 EUR	16	10	30	26	17	18	20	21	42	21	36	32	290
28 NORWAY	-	-	-	-	-	-	-	-	-	-	-	-	-
30 SWEDEN	-	-	-	-	-	-	-	-	-	-	-	-	-
32 FINLAND	-	-	-	-	-	-	-	-	-	-	-	-	-
36 SWITZERLAND	-	-	-	-	0	-	0	0	0	1	0	0	2
38 AUSTRIA	-	-	0	-	-	-	-	-	-	-	-	0	0
48 YUGOSLAVIA	-	-	-	-	-	-	-	-	-	-	-	-	-
52 TURKEY	-	-	-	-	-	-	-	-	-	-	-	-	-
56 USSR	-	-	-	-	-	-	-	-	-	-	-	-	-
60 POLAND	-	0	0	0	-	0	-	-	-	-	-	-	0
62 CZECHOSLOVAKIA	-	0	0	-	-	-	-	-	-	-	-	-	0
64 HUNGARY	-	-	-	-	-	-	-	-	-	-	-	-	-
66 RUMANIA	-	-	-	-	-	-	-	-	-	-	-	-	-
68 BULGARIA	-	-	-	-	-	-	-	-	-	-	-	-	-
71 TOTAL STATE TRADING	-	0	0	0	-	0	-	-	-	-	-	-	0
72 OTHER EUROP. COUNTR.	-	-	-	-	-	-	-	-	-	-	-	-	-
80 NEAR AND MIDDLE EAST	-	-	-	-	-	-	-	-	-	-	-	-	-
83 OTHER COUNTRIES	-	-	-	-	-	-	-	-	-	-	-	-	-
88 TOTAL THIRD COUNTRIES	-	0	0	0	0	0	0	0	0	1	0	0	2
89 NOT SPECIFIED	-	-	-	-	-	-	-	-	-	-	-	-	-
95 ZUSAMMEN-TOTAL C	16	10	30	26	18	18	20	21	43	22	36	33	292
97 INSGESAMT-TOTAL A+B+C	583	574	631	639	581	600	675	585	619	639	705	577	7407

EISENBahn - RAILWAY - CHEMIN DE FER

1.2.13 (8)

INNERSTAATLICHER UND GRENZÜBERSCHREITENDER VERKEHR NACH RELATION UND MONAT
 NATIONAL AND INTERNATIONAL TRAFFIC BY RELATION AND MONTH
 TRAFIC NATIONAL ET INTERNATIONAL PAR RELATION ET MOIS

EUR

1992

1000 T

RELATION	01	02	03	04	05	06	07	08	09	10	11	12	01 - 12
A. INNERSTAATLICH NATIONAL	48216	51381	54726	48330	46929	49611	47703	43747	48959	50429	48650	40442	579122
B. EMPFANG AUS: RECEIVED FROM: RÉCEPTIONS DE:													
01 DEUTSCHLAND	1569	1740	1832	1663	1606	1531	1523	1097	1692	1586	1497	1386	18721
02 FRANCE	1488	1534	1530	1474	1512	1418	1414	982	1176	1204	1267	1410	16409
03 ITALIA	419	615	488	589	552	536	577	513	469	490	744	499	6492
04 NEDERLAND	537	586	584	524	460	498	581	424	518	572	572	524	6379
05 BELGIQUE / BELGIË	1465	1593	1653	1568	1477	1648	1572	1135	1491	1630	1539	1427	18199
06 LUXEMBOURG	161	144	128	117	337	174	271	127	209	232	143	150	2194
07 UNITED KINGDOM	30	44	47	44	44	41	54	34	43	38	41	33	491
08 IRELAND	-	-	-	-	-	-	-	-	-	-	-	-	-
09 DANMARK	64	77	77	72	76	98	79	50	75	77	87	75	907
10 HELLAS	3	5	4	2	2	1	1	1	1	0	0	0	20
11 ESPAÑA	90	74	59	92	101	75	94	63	61	76	124	130	1039
12 PORTUGAL	15	13	7	8	7	10	17	24	22	16	15	18	174
20 EUR	5841	6426	6409	6155	6174	6029	6184	4450	5755	5921	6030	5651	71026
28 NORWAY	9	10	10	17	16	10	23	11	16	14	18	12	165
30 SWEDEN	265	321	488	361	353	352	294	285	372	361	352	272	4075
32 FINLAND	1	1	2	1	1	1	1	1	2	2	2	1	15
36 SWITZERLAND	347	402	427	415	414	377	379	203	354	346	443	409	4516
38 AUSTRIA	509	686	654	700	663	681	684	503	602	582	622	579	7465
48 YUGOSLAVIA	238	322	365	314	323	269	215	158	84	52	44	45	2426
52 TURKEY	0	0	0	0	0	-	0	-	-	0	0	0	1
56 USSR	2	9	11	7	4	5	5	8	1	2	2	3	61
60 POLAND	331	679	912	803	943	671	665	661	615	763	862	668	8574
62 CZECHOSLOVAKIA	600	706	928	830	896	931	934	668	740	878	845	727	9684
64 HUNGARY	57	48	47	39	41	56	41	14	18	52	42	47	502
66 RUMANIA	13	15	20	19	13	13	8	5	7	7	8	8	136
68 BULGARIA	22	16	24	26	21	31	21	18	33	28	32	42	315
71 TOTAL STATE TRADING	1264	1795	2307	2038	2242	1975	1890	1532	1498	1781	1836	1540	21698
72 OTHER EUROP. COUNTR.	-	0	-	-	0	7	28	21	34	283	210	231	814
80 NEAR AND MIDDLE EAST	-	-	-	-	-	-	-	-	-	-	-	-	-
83 OTHER COUNTRIES	-	-	-	-	-	-	0	0	0	5	6	6	17
88 TOTAL THIRD COUNTRIES	2394	3214	3888	3532	3690	3405	3299	2555	2878	3375	3489	3050	38767
89 NOT SPECIFIED	39	43	44	45	53	78	54	48	52	51	44	30	581
95 ZUSAMMEN-TOTAL B	8275	9683	10340	9732	9917	9511	9537	7053	8685	9346	9563	8732	110373
C. VERSAND NACH: DISPATCHED TO: EXPEDITIONS VERS:													
01 DEUTSCHLAND	1360	1439	1481	1371	1329	1310	1312	1032	1379	1475	1222	1128	15838
02 FRANCE	964	1119	1140	1006	1130	1381	1096	895	1098	1212	1061	838	12939
03 ITALIA	1592	1861	1722	1771	1590	1480	1314	1009	1467	1329	1631	1158	17924
04 NEDERLAND	234	409	302	458	278	484	282	379	375	391	356	316	4262
05 BELGIQUE / BELGIË	836	852	1026	1038	1075	943	947	833	863	1084	1031	993	11521
06 LUXEMBOURG	417	720	487	523	466	442	426	369	433	444	382	655	5764
07 UNITED KINGDOM	44	52	56	54	63	72	80	57	55	58	51	39	680
08 IRELAND	-	-	-	0	-	-	-	-	-	-	-	-	0
09 DANMARK	79	100	93	97	88	91	71	60	84	76	86	84	1009
10 HELLAS	5	27	17	19	13	12	9	6	10	13	12	12	155
11 ESPAÑA	88	121	135	143	159	101	123	91	146	96	118	110	1430
12 PORTUGAL	20	22	28	29	32	30	38	20	27	33	32	23	335
20 EUR	5637	6721	6489	6509	6222	6346	5698	4751	5936	6212	5981	5357	71857
28 NORWAY	7	20	19	15	15	14	15	14	18	18	15	12	183
30 SWEDEN	147	145	188	182	159	164	153	156	201	175	160	137	1966
32 FINLAND	0	1	1	1	1	0	1	0	0	0	1	0	6
36 SWITZERLAND	673	788	731	726	655	710	671	630	695	737	765	630	8409
38 AUSTRIA	695	849	634	840	859	771	698	625	686	636	640	526	8458
48 YUGOSLAVIA	250	155	213	244	157	144	161	409	93	34	40	63	1963
52 TURKEY	0	0	1	1	1	1	0	1	1	1	0	0	8
56 USSR	31	131	160	130	207	157	172	130	45	40	37	25	1265
60 POLAND	164	196	248	228	239	237	240	184	233	357	314	303	2943
62 CZECHOSLOVAKIA	138	224	281	237	220	200	207	191	235	257	225	226	2640
64 HUNGARY	24	34	35	32	46	42	37	24	31	51	31	33	420
66 RUMANIA	7	9	19	20	11	12	10	11	6	5	6	12	127
68 BULGARIA	18	20	24	48	18	42	55	23	49	43	39	22	400
71 TOTAL STATE TRADING	632	769	979	938	899	834	882	971	691	786	693	685	9757
72 OTHER EUROP. COUNTR.	0	0	0	0	0	0	1	12	16	37	28	35	129
80 NEAR AND MIDDLE EAST	-	-	-	-	-	-	-	-	-	-	-	-	-
83 OTHER COUNTRIES	-	-	-	-	-	-	0	-	0	2	2	2	7
88 TOTAL THIRD COUNTRIES	2153	2571	2552	2703	2587	2494	2420	2409	2309	2393	2302	2029	28924
89 NOT SPECIFIED	30	29	36	37	41	41	35	30	36	39	37	20	411
95 ZUSAMMEN-TOTAL C	7821	9320	9077	9249	8850	8881	8153	7190	8281	8644	8320	7406	101192
96 A + B + C (THIRD COUNTRIES)	58644	63635	67619	60764	59434	61616	59660	53209	59952	62169	60515	51203	718419
97 B + C (THIRD COUNTRIES)	10428	12254	12893	12434	12504	12005	11957	9463	10994	11739	11865	10761	139297

EISENBAHN - RAILWAY - CHEMIN DE FER

(7)

INNERSTAATLICHER, GRENZÜBERSCHREITENDER UND DURCHGANGSVERKEHR NACH CONTAINER UND SCHIENE/STRAßE
 NATIONAL, INTERNATIONAL AND TRANSIT TRAFFIC BY CONTAINER AND ROAD/RAIL
 TRAFIC NATIONAL, INTERNATIONAL ET DE TRANSIT PAR CONTENEUR ET RAIL/ROUTE

1992
 ANZ.-NOS-NOMBRE/1000 T

	INNERSTAATLICH NATIONAL		GRENZÜBERSCHREITEND INTERNATIONAL				DURCHGANG TRANSIT		INSGESAMT TOTAL	
	ANZAHL NUMBER NOMBRE	1000 T	BELADUNG LOADING CHARGEMENT		ENTLADUNG UNLOADING DÉCHARGEMENT		ANZAHL NUMBER NOMBRE	1000 T	ANZAHL NUMBER NOMBRE	1000 T
			ANZAHL NUMBER NOMBRE	1000 T	ANZAHL NUMBER NOMBRE	1000 T				
1.3.01 - DEUTSCHLAND										
A. GROßCONTAINER LARGE CONTAINER GRAND CONTENEUR										
BELADEN - LOADED - EN CHARGE	571146	6742	135154	2004	120517	1876	110953	1458	937770	12080
LEER - EMPTY - VIDE	288657	.	43094	.	61411	.	23883	.	417045	.
B. SCHIENE / STRAßE ROAD/RAIL RAIL/ROUTE										
	262990 (a)	3935	160003 (a)	4678	168033 (a)	4048	14862 (a)	697	605888 (a)	13358
1.3.02 - FRANCE										
A. GROßCONTAINER LARGE CONTAINER GRAND CONTENEUR										
BELADEN - LOADED - EN CHARGE	240883	4115	44908	880	44407	804	117741	2513	447939	8312
LEER - EMPTY - VIDE	163584	.	14632	.	25015	.	16443	.	219674	.
B. SCHIENE / STRAßE ROAD/RAIL RAIL/ROUTE										
	156461 (a)	3080	22098 (a)	468	27167 (a)	576	75771 (a)	1606	281497 (a)	5730
1.3.03 - ITALIA										
A. GROßCONTAINER LARGE CONTAINER GRAND CONTENEUR										
BELADEN - LOADED - EN CHARGE	326674	5485	182183	4349	215756	5604	2	0	724615	15438
LEER - EMPTY - VIDE	232619	.	53036	.	15739	.	68	.	301462	.
B. SCHIENE / STRAßE ROAD/RAIL RAIL/ROUTE										
	11404 (a)	259	49085 (a)	1520	55751 (a)	1806	4 (a)	0	116244 (a)	3586
1.3.04 - NEDERLAND										
A. GROßCONTAINER LARGE CONTAINER GRAND CONTENEUR										
BELADEN - LOADED - EN CHARGE	93100	1404	52600	1003	55400	1036	-	-	201100	3443
LEER - EMPTY - VIDE	18100	.	18700	.	16600	.	-	.	53400	.
B. SCHIENE / STRAßE ROAD/RAIL RAIL/ROUTE										
	- (a)	-	12900 (a)	299	12000 (a)	190	- (a)	-	24900 (a)	489
1.3.05 - BELGIQUE / BELGIË										
A. GROßCONTAINER LARGE CONTAINER GRAND CONTENEUR										
BELADEN - LOADED - EN CHARGE	71489	1214	35462	741	57267	866	43657	726	207875	3546
LEER - EMPTY - VIDE	44126	.	19294	.	9392	.	6077	.	78889	.
B. SCHIENE / STRAßE ROAD/RAIL RAIL/ROUTE										
	832 (a)	18	55021 (a)	1197	47817 (a)	813	499 (a)	12	104169 (a)	2040

a) MIT STRAßENGÜTERFAHRZEUGEN BELADENEN EISENBAHNWAGEN
 RAILWAY WAGONS LOADED WITH ROAD GOODS VEHICLES
 WAGONS DE CHEMIN DE FER CHARGÉS DE VÉHICULES ROUTIERS POUR LE TRANSPORT DES MARCHANDISES

EISENBAHN - RAILWAY - CHEMIN DE FER

(7)

INNERSTAATLICHER, GRENZÜBERSCHREITENDER UND DURCHGANGSVERKEHR NACH CONTAINER UND SCHIENE/STRASSE
 NATIONAL, INTERNATIONAL AND TRANSIT TRAFFIC BY CONTAINER AND ROAD/RAIL
 TRAFIC NATIONAL, INTERNATIONAL ET DE TRANSIT PAR CONTENEUR ET RAIL/ROUTE

1992
 ANZ.-NOS-NOMBRE/1000 T

	INNERSTAATLICH NATIONAL		GRENZÜBERSCHREITEND INTERNATIONAL				DURCHGANG TRANSIT		INSGESAMT TOTAL	
	ANZAHL NUMBER NOMBRE	1000 T	BELADUNG LOADING CHARGEMENT		ENTLADUNG UNLOADING DÉCHARGEMENT		ANZAHL NUMBER NOMBRE	1000 T	ANZAHL NUMBER NOMBRE	1000 T
			ANZAHL NUMBER NOMBRE	1000 T	ANZAHL NUMBER NOMBRE	1000 T				
1.3.06 - LUXEMBOURG										
A. GROßCONTAINER LARGE CONTAINER GRAND CONTENEUR										
BELADEN - LOADED - EN CHARGE	924	19	2433	59	94	2	115075	1527	118526	1607
LEER - EMPTY - VIDE	924	.	1102	.	1895	.	14053	.	17974	.
B. SCHIENE / STRASSE ROAD/RAIL RAIL/ROUTE	- (a)	-	308 (a)	7	145 (a)	2	11219 (a)	194	11672 (a)	203
1.3.07 - UNITED KINGDOM										
A. GROßCONTAINER LARGE CONTAINER GRAND CONTENEUR										
BELADEN - LOADED - EN CHARGE	380095	5146	-	-	-	-	-	-	380095	5146
LEER - EMPTY - VIDE	-	.	-	.	-	.	-	.	-	.
B. SCHIENE / STRASSE ROAD/RAIL RAIL/ROUTE	- (a)	-	- (a)	-	- (a)	-	- (a)	-	- (a)	-
1.3.08 - IRELAND										
A. GROßCONTAINER LARGE CONTAINER GRAND CONTENEUR										
BELADEN - LOADED - EN CHARGE	79000	1490	-	-	-	-	-	-	79000	1490
LEER - EMPTY - VIDE	36000	.	-	.	-	.	-	.	36000	.
B. SCHIENE / STRASSE ROAD/RAIL RAIL/ROUTE	- (a)	-	- (a)	-	- (a)	-	- (a)	-	- (a)	-
1.3.09 - DANMARK										
A. GROßCONTAINER LARGE CONTAINER GRAND CONTENEUR										
BELADEN - LOADED - EN CHARGE	44319	586	8	600	2	397	-	-	44329	1583
LEER - EMPTY - VIDE	16591	.	-	.	-	.	-	.	16591	.
B. SCHIENE / STRASSE ROAD/RAIL RAIL/ROUTE	- (a)	-	- (a)	-	- (a)	2	- (a)	4	- (a)	6
1.3.10 - HELLAS										
A. GROßCONTAINER LARGE CONTAINER GRAND CONTENEUR										
BELADEN - LOADED - EN CHARGE	-	-	2152	34	5058	85	-	-	7210	119
LEER - EMPTY - VIDE	-	.	1572	.	140	.	-	.	1712	.
B. SCHIENE / STRASSE ROAD/RAIL RAIL/ROUTE	- (a)	-	- (a)	-	- (a)	-	- (a)	-	- (a)	-

a) MIT STRASSEN GÜTERFAHRZEUGEN BELADENEN EISENBAHNWAGEN
 RAILWAY WAGONS LOADED WITH ROAD GOODS VEHICLES
 WAGONS DE CHEMIN DE FER CHARGÉS DE VÉHICULES ROUTIERS POUR LE TRANSPORT DES MARCHANDISES

EISENBAHN - RAILWAY - CHEMIN DE FER

(7)

INNERSTAATLICHER, GRENZÜBERSCHREITENDER UND DURCHGANGSVERKEHR NACH CONTAINER UND SCHIENE/STRAßE
 NATIONAL, INTERNATIONAL AND TRANSIT TRAFFIC BY CONTAINER AND ROAD/RAIL
 TRAFIC NATIONAL, INTERNATIONAL ET DE TRANSIT PAR CONTENEUR ET RAIL/ROUTE

1992

ANZ.-NOS-NOMBRE/1000 T

	INNERSTAATLICH NATIONAL		GRENZÜBERSCHREITEND INTERNATIONAL				DURCHGANG TRANSIT		INSGESAMT TOTAL	
	ANZAHL NUMBER NOMBRE	1000 T	BELADUNG LOADING CHARGEMENT		ENTLADUNG UNLOADING DÉCHARGEMENT		ANZAHL NUMBER NOMBRE	1000 T	ANZAHL NUMBER NOMBRE	1000 T
			ANZAHL NUMBER NOMBRE	1000 T	ANZAHL NUMBER NOMBRE	1000 T				
1.3.11 - ESPAÑA										
A. GROßCONTAINER LARGE CONTAINER GRAND CONTENEUR										
BELADEN - LOADED - EN CHARGE	143741	2073	21531	362	11232	225	301	5	176805	2665
LEER - EMPTY - VIDE	97291	.	5203	.	1485	.	272	.	104251	.
B. SCHIENE / STRABE ROAD/RAIL RAIL/ROUTE	- (a)	-	- (a)	-	- (a)	-	- (a)	-	- (a)	-
1.3.12 - PORTUGAL										
A. GROßCONTAINER LARGE CONTAINER GRAND CONTENEUR										
BELADEN - LOADED - EN CHARGE	839	15	6868	84	4908	63	-	-	12615	163
LEER - EMPTY - VIDE	2348	.	601	.	267	.	-	-	3216	.
B. SCHIENE / STRABE ROAD/RAIL RAIL/ROUTE	593 (a)	4	- (a)	-	- (a)	-	- (a)	-	593 (a)	4
1.3.13 - EUR										
A. GROßCONTAINER LARGE CONTAINER GRAND CONTENEUR										
BELADEN - LOADED - EN CHARGE	1952210	28289	483299	10118	514641	10958
LEER - EMPTY - VIDE	900240	.	157234	.	131944
B. SCHIENE / STRABE ROAD/RAIL RAIL/ROUTE	432280 (a)	7295	299415 (a)	8169	310913 (a)	7437

a) MIT STRAßENGÜTERFAHRZEUGEN BELADENEN EISENBAHNWAGEN
 RAILWAY WAGONS LOADED WITH ROAD GOODS VEHICLES
 WAGONS DE CHEMIN DE FER CHARGÉS DE VÉHICULES ROUTIERS POUR LE TRANSPORT DES MARCHANDISES

2.1.01 (5A)

EISENBAHN - RAILWAY - CHEMIN DE FER

DEUTSCHLAND

GRENZÜBERSCHREITENDER VERKEHR NACH LAND UND GÜTERGRUPPE

1992

INTERNATIONAL TRAFFIC BY COUNTRY AND GROUP OF GOODS

1000 T

TRAFIC INTERNATIONAL PAR PAYS ET GROUPE DE MARCHANDISES

LAND - COUNTRY - PAYS	GÜTERGRUPPE				GROUP OF GOODS				GROUPE DE MARCHANDISES				
	01	02	03	04	05	06	07	08	09	10	11	12	13
A. EMPFANG AUS: RECEIVED FROM: RÉCEPTIONS DE:													
01 DEUTSCHLAND	-	-	-	-	-	-	-	-	-	-	-	-	-
02 FRANCE	188	2	-	71	1	158	9	332	-	29	74	1	1048
03 ITALIA	4	147	0	1	6	160	1	14	-	0	1	1	242
04 NEDERLAND	3	1	-	3	0	21	5	60	-	234	1777	5	306
05 BELGIQUE / BELGIË	-	123	-	12	1	30	1	70	-	243	15	6	1448
06 LUXEMBOURG	-	-	-	1	-	1	-	-	-	0	1	-	349
07 UNITED KINGDOM	-	-	-	-	-	-	-	-	-	-	-	-	102
08 IRELAND	-	-	-	-	-	-	-	-	-	-	-	-	-
09 DANMARK	-	0	-	6	0	12	-	-	-	-	24	-	81
10 HELLAS	-	2	-	-	-	2	-	-	-	-	-	-	-
11 ESPAÑA	-	81	-	0	0	59	-	-	-	-	-	-	2
12 PORTUGAL	-	-	-	0	-	-	-	-	-	-	-	-	-
20 EUR	195	356	0	94	8	443	16	475	-	507	1892	12	3576
28 NORWAY	-	-	-	70	-	-	-	-	-	-	0	2	4
30 SWEDEN	-	0	-	449	0	5	0	0	-	4	1	7	421
32 FINLAND	-	-	-	-	-	-	-	-	-	-	-	-	-
36 SWITZERLAND	0	1	-	5	4	3	6	-	-	60	9	20	263
38 AUSTRIA	1	0	-	31	37	6	4	2	-	55	8	11	260
48 YUGOSLAVIA	0	0	-	1	2	29	0	-	-	2	1	0	8
52 TURKEY	-	-	-	-	-	-	-	-	-	-	-	-	-
56 USSR	-	-	-	0	1	-	-	1	-	0	-	0	2
60 POLAND	0	-	-	39	62	14	4	3253	0	42	363	51	382
62 CZECHOSLOVAKIA	1	1	0	63	26	93	19	3565	-	228	22	9	758
64 HUNGARY	2	0	-	1	5	5	2	2	-	19	0	0	12
66 RUMANIA	0	3	-	1	1	7	2	-	-	0	-	-	0
68 BULGARIA	-	0	-	-	-	1	-	-	-	2	-	-	-
71 TOTAL STATE TRADING	4	5	0	105	96	149	28	6820	0	293	386	60	1163
72 OTHER EUROP. COUNTRIES	-	-	-	-	-	-	-	-	-	-	-	-	-
80 NEAR AND MIDDLE EAST	-	-	-	-	-	-	-	-	-	-	-	-	-
83 OTHER COUNTRIES	-	-	-	-	-	-	-	-	-	-	-	-	-
88 TOTAL THIRD COUNTRIES	5	6	0	661	137	163	38	6822	0	412	404	100	2110
89 NOT SPECIFIED	-	-	-	-	-	-	-	-	-	-	-	-	-
95 ZUSAMMEN - TOTAL A	200	362	0	756	146	606	54	7297	0	919	2296	112	5686
B. VERSAND NACH: DISPATCHED TO: EXPEDITIONS VERS:													
01 DEUTSCHLAND	-	-	-	-	-	-	-	-	-	-	-	-	-
02 FRANCE	2	0	-	66	13	69	1	221	-	64	227	2	1343
03 ITALIA	60	1	1	302	24	457	-	105	-	32	1166	7	1013
04 NEDERLAND	9	-	-	4	15	25	0	83	-	89	2	8	138
05 BELGIQUE / BELGIË	31	0	-	1	16	71	-	232	-	2	162	13	692
06 LUXEMBOURG	-	-	-	0	-	0	-	842	-	89	177	-	55
07 UNITED KINGDOM	-	-	-	1	-	18	-	-	-	-	-	-	81
08 IRELAND	-	-	-	-	-	-	-	-	-	-	-	-	-
09 DANMARK	-	3	-	74	1	22	0	0	0	0	0	0	84
10 HELLAS	-	-	-	4	0	2	-	-	-	-	1	-	2
11 ESPAÑA	2	-	-	0	0	6	-	8	-	-	-	-	105
12 PORTUGAL	-	-	-	-	-	-	-	-	-	-	-	-	-
20 EUR	104	4	1	453	69	669	1	1490	0	277	1736	30	3513
28 NORWAY	-	-	-	64	1	0	-	-	-	0	-	-	9
30 SWEDEN	0	6	-	287	2	36	-	1	-	0	24	1	197
32 FINLAND	-	-	-	-	-	-	-	-	-	-	-	-	-
36 SWITZERLAND	14	40	-	76	25	186	1	41	-	909	76	1	417
38 AUSTRIA	4	41	-	851	11	157	3	362	-	521	958	12	438
48 YUGOSLAVIA	0	0	2	10	2	23	0	1	-	19	-	0	252
52 TURKEY	-	0	-	-	-	0	-	-	-	-	-	-	-
56 USSR	0	0	-	-	1	13	3	0	-	0	0	-	2
60 POLAND	439	0	0	1	34	324	0	1	-	243	4	12	406
62 CZECHOSLOVAKIA	1	1	-	68	9	104	1	2	-	188	378	8	42
64 HUNGARY	0	0	3	3	1	19	0	84	-	4	0	-	3
66 RUMANIA	-	2	-	21	0	1	0	1	-	1	0	-	3
68 BULGARIA	-	-	-	-	-	0	-	-	-	-	-	-	1
71 TOTAL STATE TRADING	440	4	5	103	47	486	5	90	-	455	382	21	710
72 OTHER EUROP. COUNTRIES	-	-	-	-	-	0	-	-	-	-	-	-	-
80 NEAR AND MIDDLE EAST	-	-	-	-	-	-	-	-	-	-	-	-	-
83 OTHER COUNTRIES	-	-	-	-	-	-	-	-	-	-	-	-	-
88 TOTAL THIRD COUNTRIES	459	91	5	1381	86	865	8	494	-	1886	1440	34	1771
89 NOT SPECIFIED	-	-	-	-	-	-	-	-	-	-	-	-	-
95 ZUSAMMEN - TOTAL B	562	95	6	1834	155	1533	9	1983	0	2163	3176	64	5284
97 INSGESAMT - TOTAL A+B	762	457	6	2589	300	2140	63	9281	0	3081	5472	176	10970

EISENBahn - RAILWAY - CHEMIN DE FER

2.1.01 (5A)

GRENZÜBERSCHREITENDER VERKEHR NACH LAND UND GÜTERGRUPPE

DEUTSCHLAND

INTERNATIONAL TRAFFIC BY COUNTRY AND GROUP OF GOODS

1992

TRAFIC INTERNATIONAL PAR PAYS ET GROUPE DE MARCHANDISES

1000 T

GÜTERGRUPPE - GROUP OF GOODS - GROUPE DE MARCHANDISES												LAND - COUNTRY - PAYS
14	15	16	17	18	19	20	21	22	23	24	01 - 24	
-	-	-	-	-	-	-	-	-	-	-	-	A. EMPFANG AUS: RECEIVED FROM: RECEPTIONS DE:
71	162	49	2	535	22	235	6	10	77	200	3281	01 DEUTSCHLAND
86	7	12	-	56	8	265	8	34	55	2089	3196	02 FRANCE
0	14	53	3	658	25	5	2	0	2	154	3332	03 ITALIA
49	162	5	1	516	33	275	2	8	9	328	3338	04 NEDERLAND
-	2	82	-	0	-	4	0	0	-	2	443	05 BELGIQUE / BELGIÉ
3	3	-	-	2	-	0	0	-	6	1	117	06 LUXEMBOURG
-	-	-	-	-	-	-	-	-	-	-	-	07 UNITED KINGDOM
5	0	60	-	0	10	30	1	2	0	320	554	08 IRELAND
-	-	-	-	-	-	-	-	-	0	8	12	09 DANMARK
-	19	-	-	0	4	45	-	0	2	55	267	10 HELLAS
-	-	-	-	-	-	1	-	-	0	1	2	11 ESPAÑA
214	369	261	7	1769	102	860	20	55	151	3160	14542	12 PORTUGAL
4	0	-	-	6	3	2	0	-	4	14	110	20 EUR
0	2	-	0	25	309	21	6	-	532	72	1854	28 NORWAY
-	-	-	-	-	-	-	-	-	-	-	-	30 SWEDEN
4	26	3	0	101	5	87	3	3	43	531	1177	32 FINLAND
148	254	276	3	238	4	183	24	4	501	2071	4123	36 SWITZERLAND
1	0	-	-	4	-	37	11	3	28	91	220	38 AUSTRIA
-	0	-	-	-	-	0	-	-	-	-	0	48 YUGOSLAVIA
-	0	2	-	3	0	13	0	-	2	37	60	52 TURKEY
1551	1974	159	104	133	11	24	9	3	25	211	8414	56 USSR
1579	1064	237	106	222	58	152	60	16	149	337	8766	60 POLAND
0	1	12	17	17	1	18	2	1	21	59	196	62 CZECHOSLOVAKIA
0	-	-	-	2	-	3	7	2	40	2	71	64 HUNGARY
0	-	-	-	0	-	0	-	-	0	1	5	66 RUMANIA
3132	3039	409	227	380	70	247	90	26	264	737	17730	68 BULGARIA
-	-	-	-	0	-	-	-	-	-	-	0	71 TOTAL STATE TRADING
-	-	-	-	-	-	-	-	-	-	-	-	72 OTHER EUROP. COUNTRIES
-	-	-	-	-	-	-	-	-	-	-	-	80 NEAR AND MIDDLE EAST
3287	3321	688	230	750	391	540	123	34	1343	3426	24993	83 OTHER COUNTRIES
-	-	-	-	-	-	-	-	-	-	-	-	88 TOTAL THIRD COUNTRIES
-	-	-	-	-	-	-	-	-	-	-	-	89 NOT SPECIFIED
3501	3690	949	237	2519	492	1400	143	89	1494	6586	39535	95 ZUSAMMEN - TOTAL A
-	-	-	-	-	-	-	-	-	-	-	-	B. VERSAND NACH: DISPATCHED TO: EXPEDITIONS VERS:
5	51	231	2	398	19	275	17	10	124	280	3422	01 DEUTSCHLAND
2	1644	104	5	202	59	501	4	38	187	2383	8298	02 FRANCE
2	240	5	-	258	1	87	1	0	9	154	1129	03 ITALIA
0	57	8	0	204	0	791	3	0	5	280	2568	04 NEDERLAND
0	6	11	-	4	-	24	1	-	0	4	1214	05 BELGIQUE / BELGIÉ
-	0	-	-	7	-	0	4	0	0	1	112	06 LUXEMBOURG
-	-	-	-	-	-	-	-	-	-	-	-	07 UNITED KINGDOM
1	36	56	5	60	0	52	1	2	12	185	594	08 IRELAND
0	-	-	-	1	0	69	1	5	12	16	113	09 DANMARK
0	0	1	-	20	17	186	1	0	14	88	448	10 HELLAS
-	-	-	-	-	-	29	0	-	-	1	30	11 ESPAÑA
11	2035	416	13	1153	97	2014	34	55	362	3392	17928	12 PORTUGAL
0	0	-	-	14	0	10	1	1	1	7	108	20 EUR
14	44	6	3	105	77	49	26	10	20	151	1057	28 NORWAY
-	-	-	-	-	-	-	-	-	-	-	-	30 SWEDEN
29	239	47	9	335	116	145	11	32	166	762	3676	32 FINLAND
8	198	130	8	426	236	264	32	22	82	1945	6709	36 SWITZERLAND
2	11	30	1	25	10	29	1	1	4	68	492	38 AUSTRIA
-	-	-	-	0	-	1	-	-	-	0	1	48 YUGOSLAVIA
32	0	1	-	17	-	11	1	-	2	1178	1261	52 TURKEY
47	23	207	19	272	1	224	9	1	77	467	2811	56 USSR
2	416	186	17	306	1	57	2	27	4	658	2482	60 POLAND
0	6	4	2	16	8	34	5	0	5	63	261	62 CZECHOSLOVAKIA
4	6	0	2	6	2	5	1	1	3	4	62	64 HUNGARY
0	0	0	-	2	0	1	0	0	0	0	5	66 RUMANIA
87	464	427	41	644	22	361	19	29	95	2439	7375	68 BULGARIA
-	-	-	-	1	-	0	-	-	0	0	1	71 TOTAL STATE TRADING
-	-	-	-	-	-	-	-	-	-	-	-	72 OTHER EUROP. COUNTRIES
-	-	-	-	-	-	-	-	-	-	-	-	80 NEAR AND MIDDLE EAST
-	-	-	-	-	-	-	-	-	-	-	-	83 OTHER COUNTRIES
137	945	611	60	1524	451	831	88	94	364	5303	18927	88 TOTAL THIRD COUNTRIES
-	-	-	-	-	-	-	-	-	-	-	-	89 NOT SPECIFIED
148	2980	1027	73	2678	548	2844	122	149	726	8695	36855	95 ZUSAMMEN - TOTAL B
3649	6670	1976	310	5196	1041	4245	265	238	2220	15282	76390	97 INSGESAMT - TOTAL A+B

2.1.02 (5A)

EISENBahn - RAILWAY - CHEMIN DE FER

FRANCE

GRENZÜBERSCHREITENDER VERKEHR NACH LAND UND GÜTERGRUPPE

1992

INTERNATIONAL TRAFFIC BY COUNTRY AND GROUP OF GOODS

1000 T

TRAFFIC INTERNATIONAL PAR PAYS ET GROUPE DE MARCHANDISES

LAND - COUNTRY - PAYS	GÜTERGRUPPE				GROUP OF GOODS				GROUPE DE MARCHANDISES				
	01	02	03	04	05	06	07	08	09	10	11	12	13
A. EMPFANG AUS: RECEIVED FROM: RÉCEPTIONS DE:													
01 DEUTSCHLAND	5	0	-	70	13	69	1	233	1	66	226	1	1520
02 FRANCE	-	-	-	-	-	-	-	-	-	-	-	-	-
03 ITALIA	1	2	0	0	4	33	-	6	-	0	3	-	255
04 NEDERLAND	1	2	-	-	0	44	22	438	-	22	-	-	155
05 BELGIQUE / BELGIË	161	2	33	41	1	44	0	1167	-	147	639	48	1716
06 LUXEMBOURG	-	-	-	8	-	0	-	-	-	-	1	-	432
07 UNITED KINGDOM	-	-	-	-	-	11	-	-	-	-	-	-	53
08 IRELAND	-	-	-	-	-	-	-	-	-	-	-	-	-
09 DANMARK	-	-	-	-	-	11	-	-	-	-	-	-	12
10 HELLAS	-	-	-	-	-	-	-	-	-	-	-	-	-
11 ESPAÑA	-	2	-	-	0	1	-	-	-	-	0	-	0
12 PORTUGAL	-	-	-	0	-	-	-	-	-	-	-	-	-
20 EUR	169	7	33	119	18	213	23	1844	1	234	869	50	4143
28 NORWAY	-	-	-	3	-	0	-	-	-	-	-	-	-
30 SWEDEN	-	-	-	40	0	0	-	-	-	-	0	0	86
32 FINLAND	-	-	-	-	-	-	-	-	-	-	-	-	-
36 SWITZERLAND	0	-	0	0	13	6	-	-	-	6	2	8	39
38 AUSTRIA	-	-	-	0	0	1	0	-	-	2	0	1	65
48 YUGOSLAVIA	-	1	-	0	1	1	-	-	-	-	-	-	3
52 TURKEY	-	-	-	-	-	-	-	-	-	-	-	-	-
56 USSR	-	-	-	-	-	-	-	-	-	-	-	-	0
60 POLAND	-	-	-	0	1	4	-	-	0	2	-	-	-
62 CZECHOSLOVAKIA	-	-	-	0	1	3	-	-	-	5	0	-	133
64 HUNGARY	0	-	0	-	0	-	-	-	-	0	-	-	0
66 RUMANIA	-	-	-	-	0	-	-	-	-	-	-	-	-
68 BULGARIA	-	-	-	-	-	-	-	-	-	-	-	-	-
71 TOTAL STATE TRADING	0	1	0	1	3	8	-	-	0	6	0	-	136
72 OTHER EUROP. COUNTRIES	-	-	-	-	-	-	-	-	-	-	-	-	-
80 NEAR AND MIDDLE EAST	-	-	-	-	-	-	-	-	-	-	-	-	-
83 OTHER COUNTRIES	-	-	-	-	0	0	-	-	-	-	-	-	1
88 TOTAL THIRD COUNTRIES	0	1	0	44	17	15	0	-	0	14	3	9	326
89 NOT SPECIFIED	-	-	-	-	-	-	-	-	-	-	-	-	-
95 ZUSAMMEN - TOTAL A	169	8	33	163	35	228	23	1844	1	249	872	58	4469
B. VERSAND NACH: DISPATCHED TO: EXPEDITIONS VERS:													
01 DEUTSCHLAND	182	2	-	72	1	177	9	340	5	16	73	1	1066
02 FRANCE	-	-	-	-	-	-	-	-	-	-	-	-	-
03 ITALIA	1219	3	0	690	2	63	1	76	-	273	871	-	1086
04 NEDERLAND	28	-	-	1	0	106	24	1	-	3	0	-	87
05 BELGIQUE / BELGIË	1103	-	-	12	2	1281	299	20	-	6	70	-	1663
06 LUXEMBOURG	19	-	-	2	-	-	-	0	-	0	0	-	230
07 UNITED KINGDOM	0	-	-	6	0	130	-	-	-	-	0	-	50
08 IRELAND	-	-	-	-	-	-	-	-	-	-	-	-	-
09 DANMARK	-	0	-	-	-	28	-	-	-	-	-	-	60
10 HELLAS	-	-	-	-	-	-	-	-	-	-	-	-	-
11 ESPAÑA	82	15	-	8	-	100	3	-	-	-	1	-	2
12 PORTUGAL	-	3	-	-	-	-	-	-	-	-	-	-	2
20 EUR	2635	23	0	790	6	1885	336	438	5	297	1016	1	4247
28 NORWAY	-	0	-	-	-	0	-	-	-	-	-	-	2
30 SWEDEN	0	0	-	1	0	21	-	-	-	0	-	4	86
32 FINLAND	-	-	-	-	-	-	-	-	-	-	-	-	-
36 SWITZERLAND	48	1	0	40	0	143	0	9	3	60	60	1	170
38 AUSTRIA	-	0	-	16	-	10	-	8	0	2	-	0	10
48 YUGOSLAVIA	-	-	-	0	0	2	0	-	-	0	-	-	5
52 TURKEY	-	-	-	0	-	2	-	-	-	-	-	-	-
56 USSR	-	-	-	-	0	4	-	-	-	-	-	-	-
60 POLAND	-	-	-	-	0	8	-	-	0	0	-	-	1
62 CZECHOSLOVAKIA	1	-	-	-	0	0	-	-	1	-	-	-	0
64 HUNGARY	-	-	-	-	-	1	-	-	0	0	-	-	0
66 RUMANIA	-	5	-	1	0	0	-	-	-	0	-	-	1
68 BULGARIA	-	-	-	-	-	-	-	-	0	-	-	-	0
71 TOTAL STATE TRADING	1	5	-	1	1	15	0	-	2	0	-	-	8
72 OTHER EUROP. COUNTRIES	-	-	-	-	-	-	-	-	-	-	-	-	-
80 NEAR AND MIDDLE EAST	-	-	-	-	-	-	-	-	-	-	-	-	-
83 OTHER COUNTRIES	-	-	-	-	0	0	-	-	-	-	-	-	0
88 TOTAL THIRD COUNTRIES	49	7	0	58	2	191	0	16	5	62	60	5	276
89 NOT SPECIFIED	-	-	-	-	-	-	-	-	-	-	-	-	-
95 ZUSAMMEN - TOTAL B	2683	30	0	848	7	2077	336	454	11	359	1076	5	4523
97 INSGESAMT - TOTAL A+B	2852	38	33	1011	42	2304	359	2298	12	608	1948	64	8992

EISENBahn - RAILWAY - CHEMIN DE FER

2.1.02 (5A)

GRENZÜBERSCHREITENDER VERKEHR NACH LAND UND GÜTERGRUPPE

FRANCE

INTERNATIONAL TRAFFIC BY COUNTRY AND GROUP OF GOODS

1992

TRAFIC INTERNATIONAL PAR PAYS ET GROUPE DE MARCHANDISES

1000 T

GÜTERGRUPPE - GROUP OF GOODS - GROUPE DE MARCHANDISES												LAND - COUNTRY - PAYS
14	15	16	17	18	19	20	21	22	23	24	01 - 24	
4	53	203	3	395	21	433	19	11	131	370	3846	A. EMPFANG AUS: RECEIVED FROM: RECEPTIONS DE:
-	-	-	-	-	-	-	-	-	-	-	-	01 DEUTSCHLAND
17	8	5	0	97	11	329	8	22	68	540	1410	02 FRANCE
-	5	673	-	234	3	3	-	0	7	74	1683	03 ITALIA
401	279	374	21	323	100	114	3	16	35	472	6135	04 NEDERLAND
-	9	21	-	-	-	3	1	-	-	2	478	05 BELGIQUE / BELGIÉ
-	1	-	-	4	0	3	-	-	7	2	80	06 LUXEMBOURG
-	-	-	-	-	-	-	-	-	-	-	-	07 UNITED KINGDOM
-	-	-	-	0	1	4	-	-	-	5	34	08 IRELAND
-	-	-	-	0	-	0	-	-	-	2	2	09 DANMARK
3	-	-	-	11	2	127	-	0	3	14	165	10 HELLAS
-	-	-	-	-	-	-	-	-	-	0	0	11 ESPAÑA
425	356	1276	23	1064	139	1015	31	48	252	1480	13832	12 PORTUGAL
-	-	-	-	0	-	4	-	-	1	1	8	20 EUR
-	-	-	-	18	14	7	0	-	199	18	383	28 NORWAY
-	-	-	-	-	-	-	-	-	-	2	2	30 SWEDEN
3	0	3	10	43	1	39	5	9	36	124	347	32 FINLAND
1	2	-	2	24	0	6	0	1	107	11	222	36 SWITZERLAND
1	0	-	-	1	-	42	0	0	5	0	55	38 AUSTRIA
-	-	-	-	-	-	-	-	-	0	-	0	48 YUGOSLAVIA
-	-	-	-	-	-	-	-	-	-	1	1	52 TURKEY
-	-	-	8	8	-	6	0	1	5	1	35	56 USSR
0	10	-	7	3	-	10	1	4	12	2	191	60 POLAND
-	0	-	2	0	-	1	0	0	2	9	16	62 CZECHOSLOVAKIA
-	-	-	-	-	-	0	4	0	19	0	23	64 HUNGARY
-	-	-	-	-	-	-	-	-	-	-	-	66 RUMANIA
1	10	-	17	11	-	59	6	6	42	14	321	68 BULGARIA
-	-	-	-	-	-	-	-	-	-	-	-	71 TOTAL STATE TRADING
-	-	-	-	-	-	-	-	-	-	-	-	72 OTHER EUROP. COUNTRIES
0	-	-	-	0	-	13	0	0	0	-	15	80 NEAR AND MIDDLE EAST
5	12	3	28	97	15	128	11	16	385	170	1298	83 OTHER COUNTRIES
-	-	-	-	-	-	-	-	-	-	-	-	88 TOTAL THIRD COUNTRIES
431	368	1279	52	1160	154	1143	42	64	636	1651	15131	89 NOT SPECIFIED
-	-	-	-	-	-	-	-	-	-	-	-	95 ZUSAMMEN - TOTAL A
72	166	49	1	527	22	235	10	10	79	411	3526	B. VERSAND NACH: DISPATCHED TO: EXPEDITIONS VERS:
-	-	-	-	-	-	-	-	-	-	-	-	01 DEUTSCHLAND
4	903	21	4	266	91	292	1	13	29	577	6484	02 FRANCE
0	4	-	1	22	-	15	0	-	1	100	393	03 ITALIA
6	50	53	1	234	-	146	8	4	25	432	5414	04 NEDERLAND
5	8	2	-	0	-	2	3	-	0	1	273	05 BELGIQUE / BELGIÉ
-	19	-	-	11	-	5	-	-	-	4	225	06 LUXEMBOURG
-	-	-	-	-	-	-	-	-	-	-	-	07 UNITED KINGDOM
-	1	-	-	8	-	17	0	1	0	18	135	08 IRELAND
-	-	-	-	0	-	10	0	-	0	1	10	09 DANMARK
6	-	69	-	7	1	87	0	-	0	2	383	10 HELLAS
-	0	-	-	-	-	3	0	-	0	0	8	11 ESPAÑA
92	1151	193	8	1074	114	812	22	27	134	1545	16851	12 PORTUGAL
-	-	0	-	6	-	0	-	-	1	5	16	20 EUR
3	4	-	0	15	0	5	1	14	4	8	167	28 NORWAY
-	-	-	-	-	-	-	-	-	0	2	2	30 SWEDEN
2	348	63	2	206	4	45	1	18	28	105	1359	32 FINLAND
0	7	-	-	30	4	47	0	0	5	23	164	36 SWITZERLAND
0	1	-	-	5	0	4	0	-	2	0	21	38 AUSTRIA
-	-	-	-	-	-	0	-	-	-	0	3	48 YUGOSLAVIA
-	-	-	-	0	-	0	0	-	-	0	4	52 TURKEY
0	1	-	0	10	-	0	0	0	0	1	22	56 USSR
0	0	-	1	18	-	2	0	-	1	10	36	60 POLAND
-	1	-	-	5	-	1	-	-	0	6	14	62 CZECHOSLOVAKIA
2	2	-	-	3	-	2	0	-	1	1	17	64 HUNGARY
0	-	-	-	0	-	0	-	-	-	0	1	66 RUMANIA
3	5	-	1	42	0	10	0	0	4	18	115	68 BULGARIA
-	-	-	-	-	-	-	-	-	-	-	-	71 TOTAL STATE TRADING
-	-	-	-	-	-	-	-	-	-	-	-	72 OTHER EUROP. COUNTRIES
-	-	-	-	0	0	2	0	-	1	0	4	80 NEAR AND MIDDLE EAST
9	365	63	3	300	10	109	3	32	43	161	1829	83 OTHER COUNTRIES
-	-	-	-	-	-	-	-	-	-	-	-	88 TOTAL THIRD COUNTRIES
-	-	-	-	-	-	-	-	-	-	-	-	89 NOT SPECIFIED
101	1515	257	11	1374	124	921	25	59	177	1707	18680	95 ZUSAMMEN - TOTAL B
532	1884	1536	62	2535	277	2063	67	124	813	3357	33810	97 INSGESAMT - TOTAL A+B

2.1.03 (5A)

ITALIA

1992

1000 T

EISENBahn - RAILWAY - CHEMIN DE FER

GRENZÜBERSCHREITENDER VERKEHR NACH LAND UND GÜTERGRUPPE

INTERNATIONAL TRAFFIC BY COUNTRY AND GROUP OF GOODS

TRAFIC INTERNATIONAL PAR PAYS ET GROUPE DE MARCHANDISES

LAND - COUNTRY - PAYS	GÜTERGRUPPE				GROUP OF GOODS				GROUPE DE MARCHANDISES				
	01	02	03	04	05	06	07	08	09	10	11	12	13
A. EMPFANG AUS: RECEIVED FROM: RÉCEPTIONS DE:													
01 DEUTSCHLAND	61	1	1	293	24	30	0	104	-	37	1167	7	1018
02 FRANCE	1206	2	12	717	5	65	1	81	-	308	870	0	1071
03 ITALIA	-	-	-	-	-	-	-	-	-	-	-	-	-
04 NEDERLAND	-	0	-	0	0	17	0	-	-	27	0	0	11
05 BELGIQUE / BELGIË	-	0	-	67	0	10	-	13	-	0	0	-	211
06 LUXEMBOURG	-	-	-	8	-	-	-	-	-	-	-	-	87
07 UNITED KINGDOM	-	-	-	1	-	4	-	-	-	-	0	-	82
08 IRELAND	-	-	-	-	-	-	-	-	-	-	-	-	-
09 DANMARK	-	0	-	2	-	19	-	-	-	-	-	-	10
10 HELLAS	-	-	-	-	-	-	-	-	-	-	-	-	-
11 ESPAÑA	-	0	-	0	-	1	-	-	-	-	-	-	-
12 PORTUGAL	-	-	-	0	-	-	-	-	-	-	-	-	-
20 EUR	1266	3	13	1088	29	146	2	199	-	372	2037	7	2491
28 NORWAY	-	-	-	1	-	4	-	-	-	-	0	-	7
30 SWEDEN	-	4	-	93	0	0	-	-	-	0	1	0	198
32 FINLAND	-	-	-	-	-	-	-	-	-	-	-	-	-
36 SWITZERLAND	26	39	5	415	14	59	0	2	-	44	251	25	754
38 AUSTRIA	0	1	4	534	9	44	5	5	-	24	772	8	420
48 YUGOSLAVIA	4	0	2	500	6	107	6	55	-	15	834	4	53
52 TURKEY	-	-	-	-	-	-	-	-	-	-	-	-	-
56 USSR	-	-	-	-	-	-	-	-	-	-	-	-	-
60 POLAND	-	0	-	6	0	0	-	0	-	-	11	-	1
62 CZECHOSLOVAKIA	-	-	0	28	1	2	20	0	-	5	80	1	250
64 HUNGARY	1	1	0	24	3	10	7	0	-	14	1	0	47
66 RUMANIA	-	-	-	4	2	1	0	-	-	-	-	-	0
68 BULGARIA	-	-	-	0	0	-	0	-	-	0	1	0	0
71 TOTAL STATE TRADING	5	1	2	561	13	120	33	56	-	34	926	5	352
72 OTHER EUROP. COUNTRIES	4	0	0	256	5	44	8	12	-	32	282	2	37
80 NEAR AND MIDDLE EAST	-	-	-	-	-	-	-	-	-	-	-	-	-
83 OTHER COUNTRIES	-	-	-	-	-	-	-	-	-	-	-	-	-
88 TOTAL THIRD COUNTRIES	35	44	12	1860	41	272	46	74	-	134	2232	40	1768
89 NOT SPECIFIED	-	-	-	-	-	-	-	-	-	-	-	-	-
95 ZUSAMMEN - TOTAL A	1301	47	25	2949	70	418	48	273	-	506	4269	47	4259
B. VERSAND NACH: DISPATCHED TO: EXPEDITIONS VERS:													
01 DEUTSCHLAND	4	147	0	1	2	160	4	14	-	0	0	0	237
02 FRANCE	1	4	0	0	5	33	-	5	-	2	3	-	243
03 ITALIA	-	-	-	-	-	-	-	-	-	-	-	-	-
04 NEDERLAND	-	1	-	1	-	1	-	-	-	-	0	-	0
05 BELGIQUE / BELGIË	-	0	-	-	1	0	-	-	-	-	3	-	5
06 LUXEMBOURG	-	-	-	-	-	0	-	-	-	-	-	-	0
07 UNITED KINGDOM	-	0	-	-	0	18	-	-	-	-	-	-	4
08 IRELAND	-	-	-	-	-	-	-	-	-	-	-	-	-
09 DANMARK	1	4	0	0	-	-	1	-	-	-	-	-	0
10 HELLAS	-	-	-	-	-	-	-	-	-	-	-	-	-
11 ESPAÑA	-	-	-	0	0	-	-	-	-	-	-	-	1
12 PORTUGAL	-	-	-	0	-	0	-	-	-	-	-	-	0
20 EUR	6	156	0	2	8	212	6	19	-	2	7	0	491
28 NORWAY	-	3	-	-	0	1	-	-	-	-	-	-	6
30 SWEDEN	-	20	-	-	0	4	-	0	-	-	-	-	19
32 FINLAND	-	-	-	-	-	-	-	-	-	-	-	-	-
36 SWITZERLAND	8	29	-	3	13	57	1	5	-	97	0	0	183
38 AUSTRIA	-	26	0	2	2	1	0	23	-	177	0	50	50
48 YUGOSLAVIA	2	1	-	1	2	70	1	1	-	4	0	0	22
52 TURKEY	-	-	-	-	-	-	-	-	-	-	-	-	-
56 USSR	-	-	-	-	-	-	-	-	-	-	-	-	-
60 POLAND	3	8	-	-	0	6	0	-	-	-	0	-	22
62 CZECHOSLOVAKIA	4	30	-	0	0	1	0	-	-	-	-	2	1
64 HUNGARY	-	10	0	0	0	3	0	-	-	-	-	1	2
66 RUMANIA	0	0	-	-	0	12	-	1	-	-	-	-	2
68 BULGARIA	-	1	-	-	-	0	-	-	-	0	-	-	0
71 TOTAL STATE TRADING	8	51	0	1	3	92	1	3	-	5	0	3	49
72 OTHER EUROP. COUNTRIES	2	1	-	0	1	38	0	0	0	0	0	0	9
80 NEAR AND MIDDLE EAST	-	-	-	-	-	-	-	-	-	-	-	-	-
83 OTHER COUNTRIES	-	-	-	-	-	-	-	-	-	-	-	-	-
88 TOTAL THIRD COUNTRIES	19	130	0	7	19	193	2	31	0	278	0	53	316
89 NOT SPECIFIED	-	-	-	-	-	-	-	-	-	-	-	-	-
95 ZUSAMMEN - TOTAL B	25	286	0	9	27	405	8	51	0	280	7	54	807
97 INSGESAMT - TOTAL A+B	1326	333	25	2958	96	823	56	324	0	786	4277	101	5065

EISENBahn - RAILWAY - CHEMIN DE FER

2.1.03 (5A)

GRENZÜBERSCHREITENDER VERKEHR NACH LAND UND GÜTERGRUPPE

ITALIA

INTERNATIONAL TRAFFIC BY COUNTRY AND GROUP OF GOODS

1992

TRAFIC INTERNATIONAL PAR PAYS ET GROUPE DE MARCHANDISES

1000 T

GÜTERGRUPPE - GROUP OF GOODS - GROUPE DE MARCHANDISES												LAND - COUNTRY - PAYS	
14	15	16	17	18	19	20	21	22	23	24	01 - 24		
7	1620	88	8	196	64	505	12	31	192	3356	8821	A. EMPFANG AUS: RECEIVED FROM: RÉCEPTIONS DE:	
16	890	25	5	229	93	247	1	13	30	560	6444	01 DEUTSCHLAND	
-	-	-	-	-	-	-	-	-	-	-	-	02 FRANCE	
0	12	4	11	55	20	1	0	-	3	524	686	03 ITALIA	
0	0	2	-	74	57	99	0	2	40	1491	2068	04 NEDERLAND	
-	-	-	-	0	-	0	-	-	0	47	142	05 BELGIQUE / BELGIË	
4	8	-	-	1	-	0	1	0	31	116	248	06 LUXEMBOURG	
0	-	0	-	-	-	-	-	-	-	-	-	07 UNITED KINGDOM	
-	-	-	-	-	15	1	-	-	0	254	302	08 IRELAND	
-	-	-	-	-	-	0	-	-	-	-	0	09 DANMARK	
-	-	-	-	12	8	61	-	-	0	8	91	10 HELLAS	
-	-	-	-	-	-	-	-	-	0	0	0	11 ESPAÑA	
27	2531	119	23	567	256	914	13	47	297	6356	18802	12 PORTUGAL	
-	4	-	-	0	-	0	0	-	1	7	24	20 EUR	
0	0	-	-	1	146	2	0	0	312	158	917	28 NORWAY	
-	-	-	-	-	-	-	-	-	-	2	2	30 SWEDEN	
1	164	10	0	30	103	16	5	28	20	581	2593	32 FINLAND	
33	38	13	120	72	45	22	4	15	144	269	2603	36 SWITZERLAND	
38	1	15	4	10	19	23	4	4	20	9	1731	38 AUSTRIA	
-	-	-	-	-	-	-	-	-	-	-	-	48 YUGOSLAVIA	
-	-	-	-	-	-	-	-	-	-	-	-	52 TURKEY	
-	0	-	0	5	1	45	2	1	2	0	74	56 USSR	
5	17	10	26	47	8	22	16	4	27	12	581	60 POLAND	
0	-	1	5	14	0	4	1	15	2	60	211	62 CZECHOSLOVAKIA	
0	1	-	-	7	-	4	1	0	9	1	31	64 HUNGARY	
0	-	-	-	1	-	0	0	0	0	1	4	66 RUMANIA	
43	20	26	36	84	28	97	24	24	60	83	2632	68 BULGARIA	
11	0	13	2	15	7	5	3	6	9	32	786	71 TOTAL STATE TRADING	
-	-	-	-	-	-	-	-	-	-	-	-	72 OTHER EUROP. COUNTRIES	
-	-	-	-	-	-	-	-	-	-	-	-	80 NEAR AND MIDDLE EAST	
88	227	63	158	202	329	142	37	72	546	1132	9556	83 OTHER COUNTRIES	
-	-	-	-	-	-	-	-	-	-	-	-	88 TOTAL THIRD COUNTRIES	
115	2757	181	182	768	585	1057	50	119	843	7488	28358	89 NOT SPECIFIED	
-	-	-	-	-	-	-	-	-	-	-	-	95 ZUSAMMEN - TOTAL A	
88	7	21	-	57	8	227	8	33	58	2664	3741	B. VERSAND NACH: DISPATCHED TO: EXPEDITIONS VERS:	
16	8	5	0	92	11	302	5	22	54	528	1337	01 DEUTSCHLAND	
-	-	-	-	-	-	-	-	-	-	-	-	02 FRANCE	
-	0	-	-	0	-	9	0	-	1	435	449	03 ITALIA	
2	0	-	-	15	-	43	1	0	4	1077	1153	04 NEDERLAND	
-	-	-	-	-	-	0	0	-	0	6	7	05 BELGIQUE / BELGIË	
2	2	-	-	3	-	13	0	7	0	242	292	06 LUXEMBOURG	
-	-	-	-	-	-	-	-	-	-	-	-	07 UNITED KINGDOM	
-	0	-	-	0	-	8	0	0	1	216	231	08 IRELAND	
0	-	-	-	0	-	4	1	0	1	-	6	09 DANMARK	
5	-	-	0	0	0	15	1	0	9	15	46	10 HELLAS	
-	0	-	-	0	-	6	0	-	0	0	8	11 ESPAÑA	
112	18	26	0	168	19	628	17	62	128	5183	7270	12 PORTUGAL	
-	-	-	-	0	-	8	1	-	1	15	34	20 EUR	
1	0	-	-	1	-	12	2	0	2	153	212	28 NORWAY	
-	0	-	-	-	-	-	0	-	0	3	3	30 SWEDEN	
20	74	12	3	84	0	26	5	5	16	564	1207	32 FINLAND	
2	50	27	0	28	60	34	1	1	25	180	739	36 SWITZERLAND	
1	29	0	1	21	12	6	2	0	17	7	201	38 AUSTRIA	
-	-	-	-	0	-	0	-	-	-	0	0	48 YUGOSLAVIA	
-	-	-	-	-	-	-	-	-	-	-	-	52 TURKEY	
0	0	-	-	4	-	17	0	0	4	1	67	56 USSR	
-	1	0	0	5	-	5	0	0	1	17	66	60 POLAND	
0	0	-	-	35	-	1	0	0	21	16	89	62 CZECHOSLOVAKIA	
-	0	0	-	1	0	0	0	-	2	0	20	64 HUNGARY	
-	-	-	-	0	-	0	0	-	0	1	3	66 RUMANIA	
1	30	0	1	67	12	28	2	0	45	43	446	68 BULGARIA	
1	15	-	0	34	6	4	1	-	5	11	129	71 TOTAL STATE TRADING	
-	-	-	-	-	-	-	-	-	-	-	-	72 OTHER EUROP. COUNTRIES	
-	-	-	-	-	-	-	-	-	-	-	-	80 NEAR AND MIDDLE EAST	
24	169	40	5	214	78	112	13	6	94	967	2770	83 OTHER COUNTRIES	
-	-	-	-	-	-	-	-	-	-	-	-	88 TOTAL THIRD COUNTRIES	
136	186	66	5	382	97	740	30	69	222	6150	10040	89 NOT SPECIFIED	
251	2944	248	187	1150	682	1796	80	188	1065	13638	38398	95 ZUSAMMEN - TOTAL B	
-	-	-	-	-	-	-	-	-	-	-	-	97 INSGESAMT - TOTAL A+B	

2.1.04 (5A)

NEDERLAND

1992

1000 T

EISENBahn - RAILWAY - CHEMIN DE FER

GRENZÜBERSCHREITENDER VERKEHR NACH LAND UND GÜTERGRUPPE

INTERNATIONAL TRAFFIC BY COUNTRY AND GROUP OF GOODS

TRAFIC INTERNATIONAL PAR PAYS ET GROUPE DE MARCHANDISES

LAND - COUNTRY - PAYS	GÜTERGRUPPE			GROUP OF GOODS				GROUPE DE MARCHANDISES					
	01	02	03	04	05	06	07	08	09	10	11	12	13
A. EMPFANG AUS: RECEIVED FROM: RÉCEPTIONS DE:													
01 DEUTSCHLAND	9	-	-	4	15	27	0	82	-	85	2	9	128
02 FRANCE	16	-	-	2	0	133	5	-	-	0	0	-	82
03 ITALIA	-	1	-	1	-	1	-	-	-	-	0	-	5
04 NEDERLAND	-	-	-	-	-	-	-	-	-	-	-	-	-
05 BELGIQUE / BELGIË	-	-	-	-	-	-	2	-	-	5	0	437	30
06 LUXEMBOURG	-	-	-	-	-	-	-	-	-	-	-	-	34
07 UNITED KINGDOM	-	-	-	-	0	-	-	-	-	-	-	-	3
08 IRELAND	-	-	-	-	-	-	-	-	-	-	-	-	-
09 DANMARK	-	-	-	0	0	1	-	-	-	-	-	-	1
10 HELLAS	-	-	-	-	-	-	-	-	-	-	-	-	-
11 ESPAÑA	-	7	-	-	-	-	-	-	-	-	-	-	-
12 PORTUGAL	-	-	-	-	-	-	-	-	-	-	-	-	-
20 EUR	25	8	-	6	16	162	7	82	-	90	2	446	283
28 NORWAY	-	-	-	2	-	-	-	-	-	-	-	-	0
30 SWEDEN	-	-	-	18	-	-	-	-	-	-	0	1	3
32 FINLAND	-	-	-	-	-	-	-	-	-	-	-	-	-
36 SWITZERLAND	-	-	-	-	-	3	-	-	-	-	-	0	5
38 AUSTRIA	-	-	-	-	1	1	0	-	-	1	0	-	14
48 YUGOSLAVIA	-	-	-	-	0	0	-	-	-	-	-	-	0
52 TURKEY	-	-	-	-	-	-	-	-	-	-	-	-	-
56 USSR	-	-	-	-	-	-	-	-	-	-	-	-	-
60 POLAND	-	-	-	0	1	-	-	-	-	-	-	-	0
62 CZECHOSLOVAKIA	-	-	-	-	-	3	2	-	-	2	0	-	1
64 HUNGARY	-	-	-	-	1	0	6	-	-	-	-	-	-
66 RUMANIA	-	-	-	-	0	0	-	-	-	-	-	-	-
68 BULGARIA	-	-	-	-	-	-	-	-	-	-	-	-	-
71 TOTAL STATE TRADING	-	-	-	0	1	3	8	-	-	2	0	-	2
72 OTHER EUROP. COUNTRIES	-	-	-	-	-	-	-	-	-	-	-	-	-
80 NEAR AND MIDDLE EAST	-	-	-	-	-	-	-	-	-	-	-	-	-
83 OTHER COUNTRIES	-	-	-	-	-	-	-	-	-	-	-	-	-
88 TOTAL THIRD COUNTRIES	-	-	-	19	2	7	8	-	-	3	0	1	24
89 NOT SPECIFIED	-	-	-	-	-	-	-	-	-	-	-	-	-
95 ZUSAMMEN - TOTAL A	25	8	-	25	18	169	15	82	-	93	2	446	307
B. VERSAND NACH: DISPATCHED TO: EXPEDITIONS VERS:													
01 DEUTSCHLAND	1	1	-	3	0	23	8	63	0	282	1766	3	307
02 FRANCE	1	2	-	-	0	42	20	439	-	20	-	-	152
03 ITALIA	-	26	-	0	1	48	1	-	-	22	-	-	9
04 NEDERLAND	-	-	-	-	-	-	-	-	-	-	-	-	-
05 BELGIQUE / BELGIË	-	-	-	1	-	0	-	94	-	36	34	1	138
06 LUXEMBOURG	-	-	-	-	-	-	-	-	-	0	-	-	1
07 UNITED KINGDOM	-	-	-	-	-	-	-	-	-	-	-	-	17
08 IRELAND	-	-	-	-	-	-	-	-	-	-	-	-	-
09 DANMARK	-	-	-	-	-	-	-	-	-	-	-	-	-
10 HELLAS	-	-	-	-	-	-	-	-	-	-	-	-	-
11 ESPAÑA	-	-	-	-	-	-	-	-	-	-	-	-	7
12 PORTUGAL	-	-	-	-	-	-	-	-	-	-	-	-	-
20 EUR	2	28	-	4	1	113	29	596	0	359	1800	5	632
28 NORWAY	-	-	-	-	-	-	-	-	-	-	-	-	-
30 SWEDEN	-	-	-	0	-	0	-	-	-	-	19	0	14
32 FINLAND	-	-	-	-	-	-	-	-	-	-	-	-	-
36 SWITZERLAND	4	0	-	-	0	36	14	-	-	1	-	-	36
38 AUSTRIA	6	0	-	2	0	114	19	-	0	13	29	2	46
48 YUGOSLAVIA	-	2	-	-	0	1	0	-	-	0	-	0	0
52 TURKEY	-	-	-	-	-	-	-	-	-	-	-	-	-
56 USSR	-	-	-	-	-	-	-	-	-	-	-	-	-
60 POLAND	-	-	-	0	-	2	0	-	-	0	-	-	0
62 CZECHOSLOVAKIA	-	-	-	-	-	-	-	-	-	-	-	-	1
64 HUNGARY	-	0	-	-	0	0	6	-	-	3	-	-	8
66 RUMANIA	-	-	-	-	-	2	0	-	-	-	-	-	0
68 BULGARIA	-	-	-	-	-	-	-	-	-	-	-	-	-
71 TOTAL STATE TRADING	-	3	0	-	0	5	7	-	-	-	-	0	9
72 OTHER EUROP. COUNTRIES	-	-	-	-	-	-	-	-	-	-	-	-	-
80 NEAR AND MIDDLE EAST	-	-	-	-	-	-	-	-	-	-	-	-	-
83 OTHER COUNTRIES	-	-	-	-	-	-	-	-	-	-	-	-	-
88 TOTAL THIRD COUNTRIES	10	3	0	2	1	156	39	-	0	17	48	2	106
89 NOT SPECIFIED	-	-	-	-	-	-	-	-	-	-	-	-	-
95 ZUSAMMEN - TOTAL B	12	31	0	6	1	268	69	596	0	376	1848	7	738
97 INSGESAMT - TOTAL A+B	37	40	0	32	20	437	84	678	0	468	1850	453	1045

EISENBahn - RAILWAY - CHEMIN DE FER

2.1.04 (5A)

GRENZÜBERSCHREITENDER VERKEHR NACH LAND UND GÜTERGRUPPE

NEDERLAND

INTERNATIONAL TRAFFIC BY COUNTRY AND GROUP OF GOODS

1992

TRAFIC INTERNATIONAL PAR PAYS ET GROUPE DE MARCHANDISES

1000 T

GÜTERGRUPPE - GROUP OF GOODS - GROUPE DE MARCHANDISES												LAND - COUNTRY - PAYS
14	15	16	17	18	19	20	21	22	23	24	01 - 24	
												A. EMPFANG AUS: RECEIVED FROM: RÉCEPTIONS DE:
2	99	0	-	263	-	83	1	0	10	139	959	01 DEUTSCHLAND
0	4	-	2	21	-	6	0	-	0	52	322	02 FRANCE
-	0	-	-	7	-	9	0	-	1	455	480	03 ITALIA
-	-	-	-	-	-	-	-	-	-	-	-	04 NEDERLAND
223	1009	-	-	67	-	1	0	-	-	261	2035	05 BELGIQUE / BELGIÉ
-	-	-	-	-	-	2	-	-	0	16	53	06 LUXEMBOURG
-	-	-	-	2	-	-	-	-	-	-	5	07 UNITED KINGDOM
-	-	-	-	-	-	-	-	-	-	-	-	08 IRELAND
-	-	-	-	0	-	1	3	-	0	4	11	09 DANMARK
-	-	-	-	-	-	0	-	-	-	0	0	10 HELLAS
-	-	-	-	-	-	0	-	-	-	21	29	11 ESPAÑA
-	-	-	-	-	-	-	-	-	-	-	-	12 PORTUGAL
225	1113	0	2	359	-	102	4	0	12	948	3893	20 EUR
-	0	-	-	-	-	0	-	-	0	1	3	28 NORWAY
-	12	-	-	1	5	0	-	-	72	6	117	30 SWEDEN
-	-	-	-	-	-	-	-	-	-	0	0	32 FINLAND
-	-	-	-	22	-	3	-	0	1	203	237	36 SWITZERLAND
1	4	2	-	1	-	1	0	-	8	109	142	38 AUSTRIA
-	-	-	-	0	-	0	0	-	0	5	5	48 YUGOSLAVIA
-	-	-	-	-	-	-	-	-	-	-	-	52 TURKEY
-	-	-	-	-	-	-	-	-	-	-	-	56 USSR
-	-	-	-	-	-	0	0	-	0	7	9	60 POLAND
-	-	-	0	6	-	1	0	0	1	1	18	62 CZECHOSLOVAKIA
-	-	-	-	-	-	-	-	-	0	12	19	64 HUNGARY
-	-	-	-	0	-	0	0	-	0	0	1	66 RUMANIA
-	0	-	-	-	-	-	0	-	-	0	0	68 BULGARIA
-	0	-	0	6	-	1	1	0	2	26	52	71 TOTAL STATE TRADING
-	-	-	-	-	-	-	-	-	-	-	-	72 OTHER EUROP. COUNTRIES
-	-	-	-	-	-	-	-	-	-	-	-	80 NEAR AND MIDDLE EAST
-	-	-	-	-	-	-	-	-	-	-	-	83 OTHER COUNTRIES
1	17	2	0	30	5	5	1	0	84	344	552	88 TOTAL THIRD COUNTRIES
-	-	-	-	-	-	-	-	-	-	-	-	89 NOT SPECIFIED
226	1129	2	2	390	5	107	5	0	95	1292	4445	95 ZUSAMMEN - TOTAL A
												B. VERSAND NACH: DISPATCHED TO: EXPEDITIONS VERS:
0	10	53	3	591	25	17	0	-	2	187	3344	01 DEUTSCHLAND
-	5	651	-	233	3	3	-	0	5	63	1640	02 FRANCE
0	24	18	-	62	19	0	0	0	3	527	759	03 ITALIA
-	-	-	-	-	-	-	-	-	-	-	-	04 NEDERLAND
0	2	33	-	220	5	0	0	-	0	202	768	05 BELGIQUE / BELGIÉ
-	-	3	-	1	-	0	-	-	-	1	7	06 LUXEMBOURG
-	0	-	-	22	-	-	-	-	-	-	40	07 UNITED KINGDOM
-	-	-	-	-	-	-	-	-	-	-	-	08 IRELAND
-	-	0	-	2	-	0	-	-	-	7	10	09 DANMARK
-	-	-	-	-	-	1	-	-	-	4	5	10 HELLAS
-	0	-	-	-	-	0	-	-	-	13	20	11 ESPAÑA
-	-	-	-	-	-	-	-	-	-	0	0	12 PORTUGAL
0	41	759	3	1132	52	22	1	0	10	1005	6593	20 EUR
-	3	-	-	1	-	-	-	-	-	-	4	28 NORWAY
1	18	-	-	34	4	0	0	-	0	2	93	30 SWEDEN
-	-	-	-	0	-	-	-	-	-	0	0	32 FINLAND
0	0	5	3	66	1	2	-	0	14	256	438	36 SWITZERLAND
-	18	1	1	8	8	70	-	1	0	93	431	38 AUSTRIA
-	2	-	0	3	0	1	-	-	0	3	13	48 YUGOSLAVIA
-	-	-	-	-	-	-	-	-	-	-	-	52 TURKEY
-	-	-	-	-	-	-	-	-	-	-	-	56 USSR
-	-	-	-	9	-	-	-	-	0	6	18	60 POLAND
-	-	-	-	6	-	-	-	-	0	0	7	62 CZECHOSLOVAKIA
-	-	-	-	11	-	0	-	-	-	5	33	64 HUNGARY
-	0	-	-	1	-	0	0	-	0	1	4	66 RUMANIA
-	-	-	-	0	-	0	-	-	-	0	0	68 BULGARIA
-	2	-	0	29	0	2	0	-	0	15	75	71 TOTAL STATE TRADING
-	-	-	-	-	-	-	-	-	-	-	-	72 OTHER EUROP. COUNTRIES
-	-	-	-	-	-	-	-	-	-	-	-	80 NEAR AND MIDDLE EAST
-	-	-	-	-	-	-	-	-	-	-	-	83 OTHER COUNTRIES
1	41	5	3	138	13	74	0	1	15	366	1040	88 TOTAL THIRD COUNTRIES
-	-	-	-	-	-	-	-	-	-	-	-	89 NOT SPECIFIED
1	82	764	7	1269	64	96	1	1	25	1371	7634	95 ZUSAMMEN - TOTAL B
228	1211	766	9	1659	69	203	6	1	120	2663	12079	97 INSGESAMT - TOTAL A+B

2.1.05 (5A)

BELGIQUE / BELGIË

1992

1000 T

EISENBahn - RAILWAY - CHEMIN DE FER

GRENZÜBERSCHREITENDER VERKEHR NACH LAND UND GÜTERGRUPPE

INTERNATIONAL TRAFFIC BY COUNTRY AND GROUP OF GOODS

TRAFIC INTERNATIONAL PAR PAYS ET GROUPE DE MARCHANDISES

LAND - COUNTRY - PAYS	GÜTERGRUPPE				GROUP OF GOODS				GROUPE DE MARCHANDISES				
	01	02	03	04	05	06	07	08	09	10	11	12	13
A. EMPFANG AUS: RECEIVED FROM: RÉCEPTIONS DE:													
01 DEUTSCHLAND	26	0	-	1	18	61	-	243	-	2	160	18	712
02 FRANCE	1249	1	-	10	2	1262	190	20	-	6	73	-	1696
03 ITALIA	-	0	-	-	1	1	-	-	-	0	3	-	15
04 NEDERLAND	-	-	-	1	0	0	-	96	-	37	34	1	140
05 BELGIQUE / BELGIË	-	-	-	-	-	-	-	-	-	-	-	-	-
06 LUXEMBOURG	-	-	-	1	0	-	-	-	-	0	2	-	986
07 UNITED KINGDOM	-	-	-	-	-	-	-	-	-	-	-	-	30
08 IRELAND	-	-	-	-	-	-	-	-	-	-	-	-	-
09 DANMARK	-	-	-	-	-	-	-	-	-	-	1	-	0
10 HELLAS	-	-	-	-	-	-	-	-	-	-	-	-	-
11 ESPAÑA	-	0	-	-	-	-	-	-	-	-	-	-	-
12 PORTUGAL	-	-	-	-	-	-	-	-	-	-	-	-	-
20 EUR	1276	2	-	13	21	1324	190	359	-	45	273	19	3579
28 NORWAY	-	-	-	-	-	-	-	-	-	-	-	-	-
30 SWEDEN	-	-	-	13	-	0	-	-	-	-	-	1	13
32 FINLAND	-	-	-	-	-	-	-	-	-	-	-	-	-
36 SWITZERLAND	-	-	-	-	2	7	-	-	-	0	1	0	9
38 AUSTRIA	-	-	-	-	2	11	-	-	-	-	-	-	24
48 YUGOSLAVIA	-	0	-	-	0	-	-	-	-	-	-	-	1
52 TURKEY	-	-	-	-	-	-	-	-	-	-	-	-	-
56 USSR	-	-	-	-	-	-	-	-	-	-	-	-	-
60 POLAND	-	-	0	-	21	-	-	0	-	-	-	-	-
62 CZECHOSLOVAKIA	-	-	-	-	0	13	-	-	-	1	-	-	16
64 HUNGARY	-	-	-	-	-	-	-	-	-	-	-	-	-
66 RUMANIA	0	-	-	-	0	-	-	-	-	-	-	-	-
68 BULGARIA	-	-	-	-	-	-	-	-	-	-	-	-	-
71 TOTAL STATE TRADING	0	0	0	-	21	13	-	0	-	1	-	-	16
72 OTHER EUROP. COUNTRIES	-	-	-	-	-	-	-	-	-	-	-	-	-
80 NEAR AND MIDDLE EAST	-	-	-	-	-	-	-	-	-	-	-	-	-
83 OTHER COUNTRIES	-	-	-	-	-	-	-	-	-	-	-	-	-
88 TOTAL THIRD COUNTRIES	0	0	0	13	24	30	-	0	-	1	1	2	62
89 NOT SPECIFIED	-	-	-	-	-	-	-	-	-	-	-	-	-
95 ZUSAMMEN - TOTAL A	1276	2	0	26	45	1354	190	359	-	46	274	21	3641
B. VERSAND NACH: DISPATCHED TO: EXPEDITIONS VERS:													
01 DEUTSCHLAND	-	119	0	12	1	31	1	70	3	211	15	6	1452
02 FRANCE	140	2	1	36	1	43	1	1139	0	148	647	48	1665
03 ITALIA	-	1	-	69	0	10	-	13	-	0	-	-	207
04 NEDERLAND	-	-	-	-	-	-	2	-	0	6	0	439	26
05 BELGIQUE / BELGIË	-	-	-	-	-	-	-	-	-	-	-	-	-
06 LUXEMBOURG	-	-	-	1	-	-	-	467	0	815	2163	-	320
07 UNITED KINGDOM	-	-	-	-	-	-	-	-	-	-	-	-	1
08 IRELAND	-	-	-	-	-	-	-	-	-	-	-	-	-
09 DANMARK	-	-	-	-	-	-	-	-	-	-	-	-	9
10 HELLAS	-	-	-	-	-	-	-	-	-	-	-	-	-
11 ESPAÑA	-	0	0	4	0	-	-	-	-	-	-	-	41
12 PORTUGAL	-	-	-	0	-	-	-	-	-	-	-	-	0
20 EUR	140	122	2	122	2	84	4	1689	4	1180	2825	492	3721
28 NORWAY	-	-	-	0	-	-	0	-	-	-	-	-	1
30 SWEDEN	-	5	-	0	-	-	-	-	-	-	-	-	56
32 FINLAND	-	-	-	-	-	-	-	-	-	-	-	-	0
36 SWITZERLAND	29	30	-	1	3	17	0	0	139	981	-	0	72
38 AUSTRIA	5	22	-	28	0	1	3	0	-	6	-	0	33
48 YUGOSLAVIA	-	0	-	-	1	1	0	0	-	0	-	-	3
52 TURKEY	-	-	-	-	-	-	-	-	-	-	-	-	-
56 USSR	-	-	-	-	-	-	-	-	-	-	-	-	-
60 POLAND	-	1	0	-	-	-	0	-	-	0	-	-	0
62 CZECHOSLOVAKIA	1	5	-	-	0	0	-	-	-	0	-	-	12
64 HUNGARY	-	-	-	-	0	-	-	-	-	0	-	-	-
66 RUMANIA	-	9	-	-	-	-	-	-	-	-	-	-	0
68 BULGARIA	-	-	-	-	-	0	-	-	-	-	-	-	-
71 TOTAL STATE TRADING	1	15	0	-	1	1	0	0	-	1	-	-	15
72 OTHER EUROP. COUNTRIES	-	-	-	-	-	-	-	-	-	-	-	-	-
80 NEAR AND MIDDLE EAST	-	-	-	-	-	-	-	-	-	-	-	-	-
83 OTHER COUNTRIES	-	-	-	-	-	-	-	0	-	-	-	-	0
88 TOTAL THIRD COUNTRIES	35	72	0	30	4	19	3	0	139	988	-	0	178
89 NOT SPECIFIED	-	-	-	-	-	-	-	-	-	-	-	-	-
95 ZUSAMMEN - TOTAL B	175	193	2	152	5	102	7	1689	143	2168	2825	492	3899
97 INSGESAMT - TOTAL A+B	1451	196	2	178	50	1456	197	2048	143	2214	3099	513	7540

EISENBahn - RAILWAY - CHEMIN DE FER

2.1.05 (5A)

GRENZÜBERSCHREITENDER VERKEHR NACH LAND UND GÜTERGRUPPE

BELGIQUE / BELGIË

INTERNATIONAL TRAFFIC BY COUNTRY AND GROUP OF GOODS

1992

TRAFIC INTERNATIONAL PAR PAYS ET GROUPE DE MARCHANDISES

1000 T

GÜTERGRUPPE - GROUP OF GOODS - GROUPE DE MARCHANDISES												LAND - COUNTRY - PAYS
14	15	16	17	18	19	20	21	22	23	24	01 - 24	
0	57	10	0	231	0	841	1	0	6	207	2596	A. EMPFANG AUS: RECEIVED FROM: RÉCEPTIONS DE:
6	52	55	1	237	1	137	10	3	22	103	5136	01 DEUTSCHLAND
2	0	-	-	20	-	58	1	-	5	1006	1112	02 FRANCE
0	2	24	-	224	4	1	0	-	0	62	629	03 ITALIA
-	-	-	-	-	-	-	-	-	-	-	-	04 NEDERLAND
-	-	19	-	-	-	4	2	-	0	1	1016	05 BELGIQUE / BELGIË
-	3	-	-	1	-	0	-	-	-	-	35	06 LUXEMBOURG
-	-	-	-	-	-	-	-	-	-	-	-	07 UNITED KINGDOM
-	-	-	-	0	-	1	-	-	-	1	3	08 IRELAND
-	-	-	-	-	-	-	-	-	-	5	5	09 DANMARK
-	-	-	-	-	-	9	-	-	0	138	148	10 HELLAS
-	-	-	-	-	-	-	-	-	-	0	0	11 ESPAÑA
8	114	109	1	714	5	1052	14	4	33	1524	10680	12 PORTUGAL
-	-	-	-	0	-	-	-	-	-	0	0	20 EUR
-	-	-	-	1	2	6	-	-	16	74	127	28 NORWAY
-	-	-	-	-	-	-	-	-	-	0	0	30 SWEDEN
-	-	-	-	19	0	4	0	0	4	80	126	32 FINLAND
7	0	29	-	5	0	13	5	-	72	69	237	36 SWITZERLAND
1	-	-	-	2	-	0	0	-	2	3	9	38 AUSTRIA
-	-	-	-	-	-	-	-	-	-	1	1	48 YUGOSLAVIA
-	-	-	-	-	-	-	-	-	-	-	-	52 TURKEY
-	0	-	-	5	-	1	-	0	8	1	35	56 USSR
-	-	0	-	7	-	6	1	0	6	0	49	60 POLAND
-	-	-	-	1	-	0	-	-	1	4	6	62 CZECHOSLOVAKIA
-	-	-	-	0	-	0	0	-	2	-	2	64 HUNGARY
-	-	-	-	-	-	-	-	-	-	0	0	66 RUMANIA
1	0	0	-	15	-	7	1	0	18	9	101	68 BULGARIA
-	-	-	-	-	-	-	-	-	-	-	-	71 TOTAL STATE TRADING
-	-	-	-	-	-	-	-	-	-	-	-	72 OTHER EUROP. COUNTRIES
-	-	-	-	-	-	0	-	-	1	1	2	80 NEAR AND MIDDLE EAST
8	0	29	-	41	3	30	6	0	112	234	594	83 OTHER COUNTRIES
-	-	-	-	-	-	-	-	-	-	-	-	88 TOTAL THIRD COUNTRIES
16	114	138	1	755	8	1082	20	4	144	1759	11274	89 NOT SPECIFIED
												95 ZUSAMMEN - TOTAL A
36	178	4	3	540	33	274	0	9	10	409	3415	B. VERSAND NACH: DISPATCHED TO: EXPEDITIONS VERS:
406	280	382	20	328	107	121	2	17	36	132	5704	01 DEUTSCHLAND
0	1	1	-	70	54	115	-	4	38	1270	1852	02 FRANCE
225	1347	-	-	67	-	1	0	-	0	72	2185	03 ITALIA
-	-	-	-	-	-	-	-	-	-	-	-	04 NEDERLAND
280	179	7	-	-	-	1	-	-	-	1	4234	05 BELGIQUE / BELGIË
-	2	-	-	0	-	0	1	-	-	-	5	06 LUXEMBOURG
-	-	-	-	-	-	-	-	-	-	-	-	07 UNITED KINGDOM
-	7	-	-	1	-	13	-	0	-	3	33	08 IRELAND
0	-	-	-	0	-	5	-	-	-	14	18	09 DANMARK
0	-	-	-	0	-	6	-	0	0	173	225	10 HELLAS
-	-	-	-	-	-	-	-	-	-	-	0	11 ESPAÑA
946	1994	394	23	1006	194	536	4	30	84	2074	17671	12 PORTUGAL
-	-	-	-	-	-	-	-	0	0	0	2	20 EUR
6	3	-	0	9	-	0	1	1	1	45	129	28 NORWAY
-	-	-	-	0	-	-	-	-	-	0	0	30 SWEDEN
0	3	7	0	71	3	25	0	4	3	140	1528	32 FINLAND
0	68	6	-	14	34	52	0	0	0	76	350	36 SWITZERLAND
-	5	-	-	3	1	0	-	0	0	3	18	38 AUSTRIA
-	-	-	-	-	-	0	-	-	-	-	0	48 YUGOSLAVIA
-	-	-	-	-	-	-	-	-	-	-	-	52 TURKEY
-	0	-	-	13	-	0	0	0	0	5	20	56 USSR
-	0	-	-	21	-	0	-	0	0	1	42	60 POLAND
0	1	-	-	5	-	0	-	0	0	2	10	62 CZECHOSLOVAKIA
0	-	-	-	1	-	0	-	1	0	1	12	64 HUNGARY
-	-	-	-	0	-	0	0	0	-	-	1	66 RUMANIA
0	7	-	-	45	1	1	0	2	1	11	102	68 BULGARIA
-	-	-	-	-	-	-	-	-	-	-	-	71 TOTAL STATE TRADING
-	-	-	-	-	-	-	-	-	-	-	-	72 OTHER EUROP. COUNTRIES
-	2	-	-	0	-	-	-	-	-	0	3	80 NEAR AND MIDDLE EAST
7	83	14	0	139	38	78	1	7	6	272	2114	83 OTHER COUNTRIES
-	-	-	-	-	-	-	-	-	-	-	-	88 TOTAL THIRD COUNTRIES
954	2077	408	23	1145	232	614	5	37	90	2346	19785	89 NOT SPECIFIED
970	2191	545	25	1900	240	1696	26	41	234	4105	31060	95 ZUSAMMEN - TOTAL B
												97 INSGESAMT - TOTAL A+B

2.1.06 (5A)

LUXEMBOURG

1992

1000 T

EISENBahn - RAILWAY - CHEMIN DE FER

GRENZÜBERSCHREITENDER VERKEHR NACH LAND UND GÜTERGRUPPE

INTERNATIONAL TRAFFIC BY COUNTRY AND GROUP OF GOODS

TRAFIC INTERNATIONAL PAR PAYS ET GROUPE DE MARCHANDISES

LAND - COUNTRY - PAYS	GÜTERGRUPPE				GROUP OF GOODS				GROUPE DE MARCHANDISES				
	01	02	03	04	05	06	07	08	09	10	11	12	13
A. EMPFANG AUS: RECEIVED FROM: RÉCEPTIONS DE:													
01 DEUTSCHLAND	-	-	-	0	-	0	-	846	-	87	193	-	56
02 FRANCE	19	-	-	2	-	-	-	0	-	0	0	-	233
03 ITALIA	-	-	-	-	-	0	-	-	-	-	-	-	0
04 NEDERLAND	-	-	-	-	-	-	-	-	-	0	-	-	1
05 BELGIQUE / BELGIË	-	-	-	1	-	-	-	471	-	812	2172	-	531
06 LUXEMBOURG	-	-	-	-	-	-	-	-	-	-	-	-	-
07 UNITED KINGDOM	-	-	-	-	-	-	-	-	-	-	-	-	5
08 IRELAND	-	-	-	-	-	-	-	-	-	-	-	-	-
09 DANMARK	-	-	-	-	-	-	-	-	-	-	-	-	0
10 HELLAS	-	-	-	-	-	-	-	-	-	-	-	-	-
11 ESPAÑA	-	-	-	-	-	-	-	-	-	-	-	-	-
12 PORTUGAL	-	-	-	-	-	-	-	-	-	-	-	-	-
20 EUR	19	-	-	3	-	0	-	1317	-	900	2365	-	826
28 NORWAY	-	-	-	-	-	-	-	-	-	-	-	-	-
30 SWEDEN	-	-	-	-	-	-	-	-	-	-	-	-	0
32 FINLAND	-	-	-	-	-	-	-	-	-	-	-	-	-
36 SWITZERLAND	-	-	-	-	1	-	-	-	-	-	-	-	0
38 AUSTRIA	-	-	-	-	-	-	-	-	-	-	-	-	0
48 YUGOSLAVIA	-	-	-	-	-	-	-	-	-	-	-	-	0
52 TURKEY	-	-	-	-	-	-	-	-	-	-	-	-	-
56 USSR	-	-	-	-	-	-	-	-	-	-	-	-	-
60 POLAND	-	-	-	-	-	-	-	-	-	-	-	-	-
62 CZECHOSLOVAKIA	-	-	-	-	-	-	-	-	-	-	-	-	4
64 HUNGARY	-	-	-	-	-	-	-	-	-	-	-	-	-
66 RUMANIA	-	-	-	-	-	-	-	-	-	-	-	-	-
68 BULGARIA	-	-	-	-	-	-	-	-	-	-	-	-	-
71 TOTAL STATE TRADING	-	-	-	-	-	-	-	-	-	-	-	-	4
72 OTHER EUROP. COUNTRIES	-	-	-	-	-	-	-	-	-	-	-	-	-
80 NEAR AND MIDDLE EAST	-	-	-	-	-	-	-	-	-	-	-	-	-
83 OTHER COUNTRIES	-	-	-	-	-	-	-	-	-	-	-	-	-
88 TOTAL THIRD COUNTRIES	-	-	-	-	1	-	-	-	-	-	-	-	4
89 NOT SPECIFIED	-	-	-	-	-	-	-	-	-	-	-	-	-
95 ZUSAMMEN - TOTAL A	19	-	-	3	1	0	-	1317	-	900	2365	-	831
B. VERSAND NACH: DISPATCHED TO: EXPEDITIONS VERS:													
01 DEUTSCHLAND	-	-	-	1	-	0	-	-	-	0	1	-	371
02 FRANCE	-	-	-	8	-	0	-	-	-	-	1	-	424
03 ITALIA	-	-	-	8	-	-	-	-	-	-	-	-	87
04 NEDERLAND	-	-	-	-	-	-	-	-	-	-	-	-	36
05 BELGIQUE / BELGIË	-	-	-	0	0	-	-	1	-	0	2	-	1009
06 LUXEMBOURG	-	-	-	-	-	-	-	-	-	-	-	-	-
07 UNITED KINGDOM	-	-	-	-	-	-	-	-	-	-	-	-	6
08 IRELAND	-	-	-	-	-	-	-	-	-	-	-	-	-
09 DANMARK	-	-	-	-	-	-	-	-	-	-	-	-	3
10 HELLAS	-	-	-	-	-	-	-	-	-	-	-	-	-
11 ESPAÑA	-	-	-	-	-	-	-	-	-	-	-	-	29
12 PORTUGAL	-	-	-	-	-	-	-	-	-	-	-	-	-
20 EUR	-	-	-	17	0	0	-	1	-	1	4	-	1965
28 NORWAY	-	-	-	-	-	-	-	-	-	-	-	-	0
30 SWEDEN	-	-	-	-	-	-	-	-	-	-	-	-	18
32 FINLAND	-	-	-	-	-	-	-	-	-	-	-	-	-
36 SWITZERLAND	-	-	-	-	0	-	-	-	-	-	-	-	82
38 AUSTRIA	-	-	-	-	-	-	-	-	-	-	-	-	29
48 YUGOSLAVIA	-	-	-	-	-	-	-	-	-	-	-	-	0
52 TURKEY	-	-	-	-	-	-	-	-	-	-	-	-	-
56 USSR	-	-	-	-	-	-	-	-	-	-	-	-	-
60 POLAND	-	-	-	-	-	-	-	-	-	-	-	-	1
62 CZECHOSLOVAKIA	-	-	-	-	-	-	-	-	-	-	-	-	0
64 HUNGARY	-	-	-	-	-	-	-	-	-	-	-	-	-
66 RUMANIA	-	-	-	-	-	-	-	-	-	-	-	-	-
68 BULGARIA	-	-	-	-	-	-	-	-	-	-	-	-	-
71 TOTAL STATE TRADING	-	-	-	-	-	-	-	-	-	-	-	-	1
72 OTHER EUROP. COUNTRIES	-	-	-	-	-	-	-	-	-	-	-	-	-
80 NEAR AND MIDDLE EAST	-	-	-	-	-	-	-	-	-	-	-	-	-
83 OTHER COUNTRIES	-	-	-	-	-	-	-	-	-	-	-	-	-
88 TOTAL THIRD COUNTRIES	-	-	-	-	0	-	-	-	-	-	-	-	131
89 NOT SPECIFIED	-	-	-	-	-	-	-	-	-	-	-	-	-
95 ZUSAMMEN - TOTAL B	-	-	-	17	0	0	-	1	-	1	4	-	2096
97 INSGESAMT - TOTAL A+B	19	-	-	20	2	0	-	1318	-	901	2369	-	2927

EISENBahn - RAILWAY - CHEMIN DE FER

2.1.06 (5A)

GRENZÜBERSCHREITENDER VERKEHR NACH LAND UND GÜTERGRUPPE

LUXEMBOURG

INTERNATIONAL TRAFFIC BY COUNTRY AND GROUP OF GOODS

1992

TRAFIC INTERNATIONAL PAR PAYS ET GROUPE DE MARCHANDISES

1000 T

GÜTERGRUPPE - GROUP OF GOODS - GROUPE DE MARCHANDISES											LAND - COUNTRY - PAYS		
14	15	16	17	18	19	20	21	22	23	24	01 - 24		
												A. EMPFANG AUS: RECEIVED FROM: RÉCEPTIONS DE:	
0	6	11	-	4	-	1	1	-	0	15	1220	01 DEUTSCHLAND	
5	8	2	-	0	-	2	2	-	0	14	288	02 FRANCE	
-	-	-	-	-	-	0	-	-	0	7	7	03 ITALIA	
-	-	3	-	1	-	0	-	-	-	2	7	04 NEDERLAND	
280	177	7	-	0	-	1	-	-	-	5	4456	05 BELGIQUE / BELGIË	
-	-	-	-	-	-	-	-	-	-	-	-	06 LUXEMBOURG	
-	-	-	-	-	-	-	-	-	-	-	5	07 UNITED KINGDOM	
-	-	-	-	-	-	-	-	-	-	-	-	08 IRELAND	
-	-	-	-	-	-	-	-	-	-	-	0	09 DANMARK	
-	-	-	-	-	-	-	-	-	-	0	0	10 HELLAS	
-	-	-	-	-	-	-	-	-	-	0	0	11 ESPAÑA	
-	-	-	-	-	-	-	-	-	-	-	-	12 PORTUGAL	
285	191	23	-	5	-	5	3	-	0	42	5984	20 EUR	
-	-	-	-	-	-	-	-	-	-	-	-	28 NORWAY	
-	-	-	-	-	-	-	-	-	-	-	0	30 SWEDEN	
-	-	-	-	-	-	-	-	-	-	-	-	32 FINLAND	
-	-	-	-	-	-	0	-	-	-	2	3	36 SWITZERLAND	
-	-	-	-	-	-	0	-	-	-	0	1	38 AUSTRIA	
-	-	-	-	-	-	-	0	-	-	-	0	48 YUGOSLAVIA	
-	-	-	-	-	-	-	-	-	-	-	-	52 TURKEY	
-	-	-	-	-	-	-	-	-	-	-	-	56 USSR	
-	-	-	-	-	-	-	-	-	-	-	-	60 POLAND	
-	-	-	-	-	-	0	-	-	-	-	4	62 CZECHOSLOVAKIA	
-	-	-	-	-	-	-	-	-	-	0	0	64 HUNGARY	
-	-	-	-	-	-	-	-	-	-	-	-	66 RUMANIA	
-	-	-	-	-	-	-	-	-	-	-	-	68 BULGARIA	
-	-	-	-	-	-	0	0	-	-	0	4	71 TOTAL STATE TRADING	
-	-	-	-	-	-	-	-	-	-	-	-	72 OTHER EUROP. COUNTRIES	
-	-	-	-	-	-	-	-	-	-	-	-	80 NEAR AND MIDDLE EAST	
-	-	-	-	-	-	0	0	-	-	-	-	83 OTHER COUNTRIES	
-	-	-	-	-	-	-	-	-	-	-	3	9	88 TOTAL THIRD COUNTRIES
-	-	-	-	-	-	-	-	-	-	-	-	-	89 NOT SPECIFIED
285	191	23	-	5	-	5	3	-	0	45	5993	95 ZUSAMMEN - TOTAL A	
												B. VERSAND NACH: DISPATCHED TO: EXPEDITIONS VERS:	
-	2	84	0	0	-	1	0	1	-	322	783	01 DEUTSCHLAND	
-	9	19	-	-	-	2	1	-	-	20	485	02 FRANCE	
-	-	-	-	-	-	0	-	-	0	49	144	03 ITALIA	
-	-	-	-	-	-	0	-	-	0	17	54	04 NEDERLAND	
-	-	18	-	-	-	1	0	-	0	459	1491	05 BELGIQUE / BELGIË	
-	-	-	-	-	-	-	-	-	-	-	-	06 LUXEMBOURG	
-	-	-	-	-	-	-	-	-	-	0	6	07 UNITED KINGDOM	
-	-	-	-	-	-	-	-	-	-	-	-	08 IRELAND	
-	-	-	-	-	-	-	-	-	-	-	3	09 DANMARK	
-	-	-	-	-	-	0	-	-	-	0	0	10 HELLAS	
-	-	-	-	-	-	-	-	-	-	2	31	11 ESPAÑA	
-	-	-	-	-	-	-	-	-	-	-	-	12 PORTUGAL	
-	12	121	0	0	-	4	1	1	1	870	2998	20 EUR	
-	-	-	-	-	-	-	-	-	-	-	0	28 NORWAY	
-	-	-	-	-	-	-	-	-	-	3	21	30 SWEDEN	
-	-	-	-	-	-	-	-	-	-	-	-	32 FINLAND	
-	-	-	-	-	-	0	1	0	1	84	84	36 SWITZERLAND	
-	-	0	-	-	-	0	-	-	0	30	30	38 AUSTRIA	
-	-	-	-	-	-	-	-	-	0	0	0	48 YUGOSLAVIA	
-	-	-	-	-	-	-	-	-	-	-	-	52 TURKEY	
-	-	-	-	-	-	-	-	-	-	-	-	56 USSR	
-	-	-	-	-	-	-	-	-	-	1	1	60 POLAND	
-	-	-	-	-	-	-	0	-	-	0	0	62 CZECHOSLOVAKIA	
-	-	-	-	-	-	-	0	0	0	0	0	64 HUNGARY	
-	-	-	-	-	-	-	-	-	0	-	0	66 RUMANIA	
-	-	-	-	-	-	-	-	-	-	-	-	68 BULGARIA	
-	-	-	-	-	-	0	0	0	0	0	1	71 TOTAL STATE TRADING	
-	-	-	-	-	-	-	-	-	-	-	-	72 OTHER EUROP. COUNTRIES	
-	-	-	-	-	-	-	-	-	-	-	-	80 NEAR AND MIDDLE EAST	
-	-	-	-	-	-	-	-	-	-	-	-	83 OTHER COUNTRIES	
-	-	0	-	-	-	0	0	1	0	5	137	88 TOTAL THIRD COUNTRIES	
-	-	-	-	-	-	-	-	-	-	-	-	-	89 NOT SPECIFIED
-	12	121	0	0	-	4	1	2	1	875	3134	95 ZUSAMMEN - TOTAL B	
285	202	144	0	5	-	9	4	2	1	919	9127	97 INSGESAMT - TOTAL A+B	

2.1.07 (5A)

UNITED KINGDOM

1992

1000 T

EISENBahn - RAILWAY - CHEMIN DE FER

GRENZÜBERSCHREITENDER VERKEHR NACH LAND UND GÜTERGRUPPE

INTERNATIONAL TRAFFIC BY COUNTRY AND GROUP OF GOODS

TRAFIC INTERNATIONAL PAR PAYS ET GROUPE DE MARCHANDISES

LAND - COUNTRY - PAYS	GÜTERGRUPPE				GROUP OF GOODS				GROUPE DE MARCHANDISES				
	01	02	03	04	05	06	07	08	09	10	11	12	13
A. EMPFANG AUS: RECEIVED FROM: RÉCEPTIONS DE:													
01 DEUTSCHLAND	-	-	-	1	-	24	-	-	-	-	-	-	82
02 FRANCE	-	-	-	-	-	140	-	-	-	-	0	-	55
03 ITALIA	-	0	-	0	-	20	-	-	-	-	-	-	7
04 NEDERLAND	-	-	-	-	-	-	-	-	-	-	-	-	21
05 BELGIQUE / BELGIË	-	-	-	-	-	-	-	-	-	-	-	-	1
06 LUXEMBOURG	-	-	-	-	-	-	-	-	-	-	-	-	4
07 UNITED KINGDOM	-	-	-	-	-	-	-	-	-	-	-	-	-
08 IRELAND	-	-	-	-	-	-	-	-	-	-	-	-	-
09 DANMARK	-	-	-	-	-	-	-	-	-	-	-	-	-
10 HELLAS	-	-	-	-	-	-	-	-	-	-	-	-	-
11 ESPAÑA	-	-	-	-	-	-	-	-	-	-	-	-	-
12 PORTUGAL	-	-	-	-	-	-	-	-	-	-	-	-	-
20 EUR	-	0	-	1	-	184	-	-	-	-	0	-	169
28 NORWAY	-	-	-	-	-	-	-	-	-	-	-	-	-
30 SWEDEN	-	-	-	-	-	-	-	-	-	-	-	-	-
32 FINLAND	-	-	-	-	-	-	-	-	-	-	-	-	-
36 SWITZERLAND	-	0	-	-	0	0	-	-	-	-	-	0	1
38 AUSTRIA	-	-	-	4	-	0	-	-	-	-	-	-	7
48 YUGOSLAVIA	-	-	-	-	-	-	-	-	-	-	-	-	-
52 TURKEY	-	-	-	-	-	-	-	-	-	-	-	-	-
56 USSR	-	-	-	-	-	-	-	-	-	-	-	-	-
60 POLAND	-	-	-	-	-	-	-	-	-	-	-	-	-
62 CZECHOSLOVAKIA	-	-	-	-	-	-	-	-	-	-	-	-	-
64 HUNGARY	-	-	-	-	-	1	-	-	-	-	-	-	-
66 RUMANIA	-	-	-	-	-	-	-	-	-	-	-	-	-
68 BULGARIA	-	-	-	-	-	-	-	-	-	-	-	-	-
71 TOTAL STATE TRADING	-	-	-	-	-	1	-	-	-	-	-	-	-
72 OTHER EUROP. COUNTRIES	-	-	-	-	-	-	-	-	-	-	-	-	-
80 NEAR AND MIDDLE EAST	-	-	-	-	-	-	-	-	-	-	-	-	-
83 OTHER COUNTRIES	-	-	-	-	-	-	-	-	-	-	-	-	-
88 TOTAL THIRD COUNTRIES	-	0	-	4	0	1	-	-	-	-	-	0	8
89 NOT SPECIFIED	-	-	-	-	-	-	-	-	-	-	-	-	-
95 ZUSAMMEN - TOTAL A	-	0	-	5	0	185	-	-	-	-	0	0	177
B. VERSAND NACH: DISPATCHED TO: EXPEDITIONS VERS:													
01 DEUTSCHLAND	-	-	-	-	-	-	-	-	-	-	-	-	108
02 FRANCE	-	-	-	-	-	11	-	-	-	-	-	-	57
03 ITALIA	-	-	-	0	-	4	-	-	-	-	0	2	80
04 NEDERLAND	-	-	-	-	-	-	-	-	-	-	-	-	2
05 BELGIQUE / BELGIË	-	-	-	-	-	0	-	-	-	-	-	-	36
06 LUXEMBOURG	-	-	-	-	-	-	-	-	-	-	-	-	4
07 UNITED KINGDOM	-	-	-	-	-	-	-	-	-	-	-	-	-
08 IRELAND	-	-	-	-	-	-	-	-	-	-	-	-	-
09 DANMARK	-	-	-	-	-	-	-	-	-	-	-	-	0
10 HELLAS	-	-	-	-	-	-	-	-	-	-	-	-	-
11 ESPAÑA	-	-	-	-	-	-	-	-	-	-	-	-	-
12 PORTUGAL	-	-	-	-	-	-	-	-	-	-	-	-	-
20 EUR	-	-	-	0	-	15	-	-	-	-	0	2	287
28 NORWAY	-	-	-	-	-	-	-	-	-	-	-	-	0
30 SWEDEN	-	-	-	-	-	-	-	-	-	-	-	-	2
32 FINLAND	-	-	-	-	-	-	-	-	-	-	-	-	-
36 SWITZERLAND	-	-	-	0	-	5	-	-	-	-	-	-	10
38 AUSTRIA	-	0	-	-	-	-	-	-	-	-	-	-	3
48 YUGOSLAVIA	-	-	-	-	-	-	-	-	-	-	-	-	-
52 TURKEY	-	-	-	-	-	-	-	-	-	-	-	-	-
56 USSR	-	-	-	-	-	-	-	-	-	-	-	-	-
60 POLAND	-	-	-	-	-	-	-	-	-	-	-	-	0
62 CZECHOSLOVAKIA	-	0	-	-	2	-	-	-	-	-	-	-	0
64 HUNGARY	-	0	-	-	-	-	-	-	-	-	-	-	-
66 RUMANIA	-	-	-	-	-	-	-	-	-	-	-	-	-
68 BULGARIA	-	-	-	-	-	-	-	-	-	-	-	-	-
71 TOTAL STATE TRADING	-	0	-	-	2	-	-	-	-	-	-	-	0
72 OTHER EUROP. COUNTRIES	-	-	-	-	-	-	-	-	-	-	-	-	-
80 NEAR AND MIDDLE EAST	-	-	-	-	-	-	-	-	-	-	-	-	-
83 OTHER COUNTRIES	-	-	-	-	-	-	-	-	-	-	-	-	-
88 TOTAL THIRD COUNTRIES	-	1	-	0	2	5	-	-	-	-	-	-	15
89 NOT SPECIFIED	-	-	-	-	-	-	-	-	-	-	-	-	-
95 ZUSAMMEN - TOTAL B	-	1	-	1	2	20	-	-	-	-	0	2	303
97 INSGESAMT - TOTAL A+B	-	1	-	6	3	205	-	-	-	-	0	2	480

EISENBahn - RAILWAY - CHEMIN DE FER

2.1.07 (5A)

GRENZÜBERSCHREITENDER VERKEHR NACH LAND UND GÜTERGRUPPE

UNITED KINGDOM

INTERNATIONAL TRAFFIC BY COUNTRY AND GROUP OF GOODS

1992

TRAFIC INTERNATIONAL PAR PAYS ET GROUPE DE MARCHANDISES

1000 T

GÜTERGRUPPE - GROUP OF GOODS - GROUPE DE MARCHANDISES												LAND - COUNTRY - PAYS
14	15	16	17	18	19	20	21	22	23	24	01 - 24	
0	0	-	-	6	-	2	1	-	2	1	119	A. EMPFANG AUS: RECEIVED FROM: RÉCEPTIONS DE:
-	19	-	-	14	-	2	-	-	7	-	236	01 DEUTSCHLAND
4	2	-	-	4	-	14	-	8	1	1	61	02 FRANCE
-	0	-	-	24	-	-	-	-	-	0	45	03 ITALIA
-	5	-	-	0	-	0	-	-	-	-	6	04 NEDERLAND
-	-	-	-	-	-	-	-	-	-	-	4	05 BELGIQUE / BELGIË
-	-	-	-	-	-	-	-	-	-	-	-	06 LUXEMBOURG
-	-	-	-	-	-	-	-	-	-	-	-	07 UNITED KINGDOM
-	-	-	-	-	-	-	-	-	-	-	-	08 IRELAND
-	-	-	-	-	-	-	-	-	-	-	-	09 DANMARK
-	-	-	-	-	-	-	-	-	-	-	-	10 HELLAS
-	-	-	-	-	-	-	-	-	-	-	-	11 ESPAÑA
-	-	-	-	-	-	-	-	-	-	-	-	12 PORTUGAL
4	26	-	-	48	-	18	1	8	10	2	472	20 EUR
-	-	-	-	-	-	-	-	-	-	-	-	28 NORWAY
-	-	-	-	-	-	-	-	-	-	-	-	30 SWEDEN
-	-	-	-	-	-	-	-	-	-	-	-	32 FINLAND
-	6	-	-	11	-	0	-	-	12	0	31	36 SWITZERLAND
2	1	-	-	3	-	0	-	-	35	-	52	38 AUSTRIA
-	-	-	-	-	-	0	0	-	0	0	0	48 YUGOSLAVIA
-	-	-	-	-	-	-	-	-	-	-	-	52 TURKEY
-	-	-	-	-	-	-	-	-	-	-	-	56 USSR
-	-	-	-	-	-	-	-	-	0	-	0	60 POLAND
-	-	-	-	-	-	-	-	-	-	-	-	62 CZECHOSLOVAKIA
-	-	-	-	-	-	-	-	-	-	-	1	64 HUNGARY
-	-	-	-	-	-	-	-	-	-	-	-	66 RUMANIA
-	-	-	-	-	-	-	-	-	-	-	-	68 BULGARIA
-	-	-	-	-	-	0	0	-	0	0	1	71 TOTAL STATE TRADING
-	-	-	-	-	-	-	-	-	-	-	-	72 OTHER EUROP. COUNTRIES
-	-	-	-	-	-	-	-	-	-	-	-	80 NEAR AND MIDDLE EAST
-	-	-	-	-	-	-	-	-	-	-	-	83 OTHER COUNTRIES
2	7	-	-	14	-	0	0	-	47	0	84	88 TOTAL THIRD COUNTRIES
-	-	-	-	-	-	-	-	-	-	-	-	89 NOT SPECIFIED
6	34	-	-	62	-	18	1	8	57	3	556	95 ZUSAMMEN - TOTAL A
3	4	-	-	1	-	-	0	-	6	1	123	B. VERSANDNACH: DISPATCHED TO: EXPEDITIONS VERS:
-	16	-	-	3	-	1	0	-	9	0	98	01 DEUTSCHLAND
3	7	-	-	0	-	0	-	-	30	1	128	02 FRANCE
-	-	-	-	2	-	-	-	-	-	0	4	03 ITALIA
-	2	-	-	2	-	0	-	-	0	-	40	04 NEDERLAND
-	-	-	-	-	-	-	-	-	-	-	4	05 BELGIQUE / BELGIË
-	-	-	-	-	-	-	-	-	-	-	-	06 LUXEMBOURG
-	-	-	-	-	-	-	-	-	-	-	-	07 UNITED KINGDOM
-	-	-	-	-	-	-	-	-	-	-	-	08 IRELAND
-	-	-	-	0	-	-	-	-	-	-	0	09 DANMARK
-	-	-	-	-	-	-	-	-	-	-	-	10 HELLAS
-	-	-	-	-	-	-	-	-	-	-	-	11 ESPAÑA
-	-	-	-	-	-	-	-	-	-	-	-	12 PORTUGAL
6	30	-	-	9	-	1	0	-	45	1	396	20 EUR
-	-	-	-	-	-	-	-	-	-	-	0	28 NORWAY
-	-	-	-	0	-	-	-	-	-	-	2	30 SWEDEN
-	-	-	-	-	-	-	-	-	-	-	-	32 FINLAND
0	0	-	-	1	-	-	-	-	3	0	20	36 SWITZERLAND
-	-	-	-	0	-	0	-	-	-	0	4	38 AUSTRIA
-	-	-	-	0	-	-	-	-	0	-	0	48 YUGOSLAVIA
-	-	-	-	-	-	-	-	-	-	-	-	52 TURKEY
-	-	-	-	-	-	-	-	-	-	-	-	56 USSR
-	-	-	-	1	-	-	-	-	-	-	1	60 POLAND
-	-	-	-	0	-	-	-	-	0	-	3	62 CZECHOSLOVAKIA
-	-	-	-	0	-	-	-	-	0	-	1	64 HUNGARY
-	-	-	-	-	-	-	-	-	-	-	-	66 RUMANIA
-	-	-	-	-	-	-	-	-	-	-	-	68 BULGARIA
-	-	-	-	2	-	-	-	-	0	-	5	71 TOTAL STATE TRADING
-	-	-	-	-	-	-	-	-	-	-	-	72 OTHER EUROP. COUNTRIES
-	-	-	-	-	-	-	-	-	-	-	-	80 NEAR AND MIDDLE EAST
-	-	-	-	-	-	-	-	-	-	-	-	83 OTHER COUNTRIES
0	0	-	-	3	-	0	-	-	3	1	31	88 TOTAL THIRD COUNTRIES
-	-	-	-	-	-	-	-	-	-	-	-	89 NOT SPECIFIED
6	30	-	-	12	-	2	0	-	48	2	427	95 ZUSAMMEN - TOTAL B
12	63	-	-	74	-	20	1	8	105	5	983	97 INSGESAMT - TOTAL A+B

2.1.09 (5A)

DANMARK

1992

1000 T

EISENBahn - RAILWAY - CHEMIN DE FER

GRENZÜBERSCHREITENDER VERKEHR NACH LAND UND GÜTERGRUPPE

INTERNATIONAL TRAFFIC BY COUNTRY AND GROUP OF GOODS

TRAFIC INTERNATIONAL PAR PAYS ET GROUPE DE MARCHANDISES

LAND - COUNTRY - PAYS	GÜTERGRUPPE				GROUP OF GOODS				GROUPE DE MARCHANDISES				
	01	02	03	04	05	06	07	08	09	10	11	12	13
A. EMPFANG AUS: RECEIVED FROM: RÉCEPTIONS DE:													
01 DEUTSCHLAND	2	6	0	76	6	66	1	0	0	1	1	1	83
02 FRANCE	-	0	-	-	0	29	0	0	-	-	-	-	54
03 ITALIA	1	6	0	2	20	1	-	0	0	-	-	-	1
04 NEDERLAND	-	-	-	-	0	1	0	-	-	0	-	0	-
05 BELGIQUE / BELGIË	-	-	-	-	-	0	-	-	-	-	-	-	9
06 LUXEMBOURG	-	-	-	-	-	-	-	-	-	-	-	-	3
07 UNITED KINGDOM	-	-	-	-	-	-	-	-	-	-	-	-	0
08 IRELAND	-	-	-	-	-	-	-	-	-	-	-	-	-
09 DANMARK	-	-	-	-	-	-	-	-	-	-	-	-	-
10 HELLAS	-	-	-	-	-	-	-	-	-	-	-	-	-
11 ESPAÑA	-	2	-	-	-	1	-	-	-	-	-	-	-
12 PORTUGAL	-	-	-	-	-	-	-	-	-	-	-	-	-
20 EUR	3	13	0	76	8	117	2	0	0	1	1	1	149
28 NORWAY	-	-	-	7	-	1	-	-	-	-	0	0	5
30 SWEDEN	-	0	-	107	-	2	-	-	-	-	8	0	294
32 FINLAND	-	-	-	10	-	-	-	-	-	-	-	-	-
36 SWITZERLAND	-	0	-	-	-	0	-	-	-	-	-	-	16
38 AUSTRIA	-	-	-	-	0	0	-	-	-	-	-	-	42
48 YUGOSLAVIA	-	-	-	1	-	-	-	-	-	-	-	-	0
52 TURKEY	-	-	-	-	-	-	-	-	-	-	-	-	-
56 USSR	-	-	-	-	-	-	-	-	-	-	-	-	-
60 POLAND	-	-	-	1	-	0	-	-	-	-	-	-	3
62 CZECHOSLOVAKIA	-	-	-	-	0	-	-	-	-	1	-	-	5
64 HUNGARY	-	-	-	-	0	0	-	-	-	-	-	-	6
66 RUMANIA	-	-	-	-	-	-	-	-	-	-	-	-	-
68 BULGARIA	-	-	-	-	-	-	-	-	-	-	-	-	-
71 TOTAL STATE TRADING	-	-	-	2	0	0	-	-	-	1	-	-	14
72 OTHER EUROP. COUNTRIES	-	-	-	-	-	-	-	-	-	-	-	-	-
80 NEAR AND MIDDLE EAST	-	-	-	-	-	-	-	-	-	-	-	-	-
83 OTHER COUNTRIES	-	-	-	-	-	-	-	-	-	-	-	-	-
88 TOTAL THIRD COUNTRIES	-	1	-	126	0	3	-	-	-	1	9	0	371
89 NOT SPECIFIED	-	-	-	-	-	-	-	-	-	-	-	-	-
95 ZUSAMMEN - TOTAL A	3	14	0	202	9	120	2	0	0	2	9	1	521
B. VERSAND NACH: DISPATCHED TO: EXPEDITIONS VERS:													
01 DEUTSCHLAND	1	0	-	6	5	174	4	0	-	0	23	0	87
02 FRANCE	-	-	-	-	0	13	-	-	-	-	-	-	12
03 ITALIA	0	0	-	3	7	124	0	-	-	-	1	0	15
04 NEDERLAND	-	-	-	-	0	2	0	-	-	-	0	0	0
05 BELGIQUE / BELGIË	-	-	-	-	-	1	0	-	-	-	1	-	-
06 LUXEMBOURG	-	-	-	-	-	-	-	-	-	-	-	-	0
07 UNITED KINGDOM	-	-	-	-	-	-	-	-	-	-	-	-	-
08 IRELAND	-	-	-	-	-	-	-	-	-	-	-	-	-
09 DANMARK	-	-	-	-	-	-	-	-	-	-	-	-	-
10 HELLAS	-	-	-	-	-	1	-	-	-	-	-	-	-
11 ESPAÑA	-	0	-	-	0	0	-	-	-	-	-	-	-
12 PORTUGAL	-	-	-	-	-	-	-	-	-	-	-	-	-
20 EUR	1	1	-	9	12	314	5	0	-	0	26	0	115
28 NORWAY	0	-	-	0	0	5	-	-	-	-	1	-	0
30 SWEDEN	-	-	-	69	1	8	0	-	-	-	84	0	22
32 FINLAND	-	-	-	0	-	-	-	-	-	-	-	-	-
36 SWITZERLAND	-	-	-	0	1	18	-	0	-	-	-	-	0
38 AUSTRIA	-	-	-	1	0	1	-	-	-	-	0	0	2
48 YUGOSLAVIA	-	-	-	-	1	9	-	-	-	-	-	-	0
52 TURKEY	-	-	-	-	-	2	-	-	-	-	-	-	-
56 USSR	-	-	-	-	-	-	-	-	-	-	-	-	-
60 POLAND	-	-	-	-	0	1	-	-	-	-	-	-	-
62 CZECHOSLOVAKIA	-	-	-	-	-	0	-	-	-	-	-	-	-
64 HUNGARY	-	-	-	-	0	-	-	-	-	-	0	-	0
66 RUMANIA	-	-	-	-	-	-	-	-	-	-	-	-	-
68 BULGARIA	-	-	-	-	-	-	-	-	-	-	-	-	-
71 TOTAL STATE TRADING	-	-	-	-	1	9	-	-	-	-	0	-	0
72 OTHER EUROP. COUNTRIES	-	-	-	-	-	-	-	-	-	-	-	-	-
80 NEAR AND MIDDLE EAST	-	-	-	-	-	-	-	-	-	-	-	-	-
83 OTHER COUNTRIES	-	-	-	-	-	-	-	-	-	-	-	-	-
88 TOTAL THIRD COUNTRIES	0	-	-	69	3	42	0	0	-	-	85	0	25
89 NOT SPECIFIED	-	-	-	-	-	-	-	-	-	-	-	-	-
95 ZUSAMMEN - TOTAL B	2	1	-	79	16	357	5	0	-	0	111	1	139
97 INSGESAMT - TOTAL A+B	4	15	0	281	24	477	6	0	0	2	120	2	660

EISENBahn - RAILWAY - CHEMIN DE FER

2.1.09 (5A)

GRENZÜBERSCHREITENDER VERKEHR NACH LAND UND GÜTERGRUPPE

DANMARK

INTERNATIONAL TRAFFIC BY COUNTRY AND GROUP OF GOODS

1992

TRAFIC INTERNATIONAL PAR PAYS ET GROUPE DE MARCHANDISES

1000 T

GÜTERGRUPPE - GROUP OF GOODS - GROUPE DE MARCHANDISES												LAND - COUNTRY - PAYS		
14	15	16	17	18	19	20	21	22	23	24	01 - 24			
													A. EMPFANG AUS: RECEIVED FROM: RÉCEPTIONS DE:	
1	36	67	5	81	0	62	3	4	35	76	612	01	DEUTSCHLAND	
0	1	0	-	6	0	17	2	1	1	21	132	02	FRANCE	
5	1	-	0	2	-	9	1	0	5	148	199	03	ITALIA	
0	-	0	-	3	-	0	-	0	0	3	8	04	NEDERLAND	
-	7	-	-	2	-	13	0	0	0	1	33	05	BELGIQUE / BELGIË	
-	-	-	-	-	-	-	-	-	-	-	3	06	LUXEMBOURG	
-	-	-	-	0	-	-	-	-	-	-	0	07	UNITED KINGDOM	
-	-	-	-	-	-	-	-	-	-	-	-	08	IRELAND	
-	-	-	-	-	-	-	-	-	-	-	-	09	DANMARK	
-	-	-	-	-	-	-	-	-	-	-	-	10	HELLAS	
-	-	-	-	-	-	0	-	-	0	0	4	11	ESPAÑA	
-	-	-	-	-	-	-	-	-	-	-	-	12	PORTUGAL	
6	44	67	5	93	0	100	6	5	42	250	991	20	EUR	
-	2	-	0	1	-	0	-	-	0	2	19	28	NORWAY	
0	-	-	-	42	8	2	1	0	179	21	666	30	SWEDEN	
-	-	-	-	-	-	-	-	-	0	-	10	32	FINLAND	
-	-	-	-	2	0	0	-	-	0	9	27	36	SWITZERLAND	
1	6	5	0	1	-	1	3	-	5	13	76	38	AUSTRIA	
-	-	-	-	-	-	2	-	0	1	0	4	48	YUGOSLAVIA	
-	-	-	-	-	-	-	-	-	-	-	-	52	TURKEY	
-	-	-	-	-	-	-	-	-	-	-	-	56	USSR	
0	-	0	0	0	-	0	0	0	0	0	5	60	POLAND	
-	-	-	3	0	-	3	0	0	1	0	14	62	CZECHOSLOVAKIA	
-	-	-	-	0	-	1	-	-	0	0	7	64	HUNGARY	
-	-	-	-	-	-	0	-	-	0	0	0	66	RUMANIA	
-	-	-	-	-	-	-	-	-	-	-	-	68	BULGARIA	
0	-	0	3	0	-	6	0	0	2	0	31	71	TOTAL STATE TRADING	
-	-	-	-	-	-	-	-	-	-	-	-	72	OTHER EUROP. COUNTRIES	
-	-	-	-	-	-	-	-	-	-	-	-	80	NEAR AND MIDDLE EAST	
-	-	-	-	-	-	-	-	-	-	-	-	83	OTHER COUNTRIES	
1	7	5	4	47	8	9	4	0	186	45	828	88	TOTAL THIRD COUNTRIES	
-	-	-	-	-	-	-	-	-	-	-	-	89	NOT SPECIFIED	
7	52	72	9	140	8	110	10	6	228	295	1820	95	ZUSAMMEN - TOTAL A	
													B. VERSAND NACH: DISPATCHED TO: EXPEDITIONS VERS:	
16	3	55	5	18	12	28	10	0	35	90	573	01	DEUTSCHLAND	
-	-	-	-	0	1	4	-	-	1	1	32	02	FRANCE	
1	0	0	0	7	43	1	4	0	13	62	284	03	ITALIA	
-	-	-	0	0	-	0	3	0	0	1	8	04	NEDERLAND	
0	-	-	0	0	-	0	-	-	1	0	3	05	BELGIQUE / BELGIË	
-	-	-	-	-	-	-	-	-	-	-	0	06	LUXEMBOURG	
-	-	-	-	-	-	-	-	-	-	-	-	07	UNITED KINGDOM	
-	-	-	-	-	-	-	-	-	-	-	-	08	IRELAND	
-	-	-	-	-	-	0	-	-	-	0	1	10	HELLAS	
-	0	-	-	-	-	-	-	0	-	1	2	11	ESPAÑA	
-	-	-	-	-	-	-	-	-	-	0	0	12	PORTUGAL	
17	3	55	6	25	56	34	17	1	50	155	904	20	EUR	
1	1	0	-	0	0	3	0	-	2	5	18	28	NORWAY	
5	0	-	1	2	54	6	0	0	10	14	277	30	SWEDEN	
-	-	-	-	-	0	0	-	-	0	0	0	32	FINLAND	
1	1	-	-	0	4	1	0	0	8	6	40	36	SWITZERLAND	
-	-	-	-	0	1	0	0	-	2	7	14	38	AUSTRIA	
0	-	-	-	0	-	0	-	-	0	0	10	48	YUGOSLAVIA	
-	-	-	-	-	-	0	-	-	-	-	2	52	TURKEY	
-	-	-	-	-	-	-	-	-	-	-	-	56	USSR	
0	-	-	-	0	-	1	0	0	0	0	2	60	POLAND	
0	-	-	-	0	-	1	0	-	0	0	1	62	CZECHOSLOVAKIA	
-	-	-	-	-	-	-	-	-	0	0	0	64	HUNGARY	
-	-	-	-	0	-	-	-	-	-	-	0	66	RUMANIA	
-	-	-	-	-	-	-	-	-	-	0	0	68	BULGARIA	
1	-	-	-	0	-	2	0	0	0	0	14	71	TOTAL STATE TRADING	
-	-	-	-	-	-	-	-	-	-	-	-	72	OTHER EUROP. COUNTRIES	
-	-	-	-	-	-	-	-	-	-	-	-	80	NEAR AND MIDDLE EAST	
-	-	-	-	-	-	-	-	-	-	-	-	83	OTHER COUNTRIES	
8	2	0	1	3	59	12	1	1	22	33	366	88	TOTAL THIRD COUNTRIES	
-	-	-	-	-	-	-	-	-	-	-	-	89	NOT SPECIFIED	
24	6	55	7	28	115	47	18	1	72	188	1269	95	ZUSAMMEN - TOTAL B	
32	58	127	16	168	124	157	28	7	300	482	3089	97	INSGESAMT - TOTAL A+B	

2.1.10 (5A)

HELLAS

1992

1000 T

EISENBahn - RAILWAY - CHEMIN DE FER

GRENZÜBERSCHREITENDER VERKEHR NACH LAND UND GÜTERGRUPPE

INTERNATIONAL TRAFFIC BY COUNTRY AND GROUP OF GOODS

TRAFIC INTERNATIONAL PAR PAYS ET GROUPE DE MARCHANDISES

LAND - COUNTRY - PAYS	GÜTERGRUPPE			GROUP OF GOODS				GROUPE DE MARCHANDISES					
	01	02	03	04	05	06	07	08	09	10	11	12	13
A. EMPFANG AUS: RECEIVED FROM: RÉCEPTIONS DE:													
01 DEUTSCHLAND	-	0	-	4	0	2	-	-	-	-	0	-	3
02 FRANCE	-	-	-	-	-	-	-	-	-	-	-	-	-
03 ITALIA	-	-	-	-	-	-	-	-	-	0	-	-	0
04 NEDERLAND	-	-	-	-	-	-	-	-	-	-	-	-	-
05 BELGIQUE / BELGIË	-	-	-	-	-	-	-	-	-	-	-	-	-
06 LUXEMBOURG	-	-	-	-	-	-	-	-	-	-	-	-	-
07 UNITED KINGDOM	-	-	-	-	-	-	-	-	-	-	-	-	-
08 IRELAND	-	-	-	-	-	-	-	-	-	-	-	-	-
09 DANMARK	-	-	-	-	-	-	-	-	-	-	-	-	-
10 HELLAS	-	-	-	-	-	-	-	-	-	-	-	-	-
11 ESPAÑA	-	-	-	-	-	-	-	-	-	-	-	-	-
12 PORTUGAL	-	-	-	-	-	-	-	-	-	-	-	-	-
20 EUR	-	0	-	4	0	2	-	-	-	0	0	-	3
28 NORWAY	-	-	-	-	-	-	-	-	-	-	-	-	-
30 SWEDEN	-	-	-	-	-	-	-	-	-	-	-	-	-
32 FINLAND	-	-	-	-	-	-	-	-	-	-	-	-	-
36 SWITZERLAND	-	-	-	-	-	-	-	-	-	-	-	-	-
38 AUSTRIA	0	-	-	5	-	-	-	-	-	-	0	-	0
48 YUGOSLAVIA	-	0	-	16	1	3	0	0	-	-	6	0	347
52 TURKEY	-	-	-	-	-	-	-	-	-	-	-	-	-
56 USSR	-	-	-	-	-	-	-	-	-	-	-	-	-
60 POLAND	-	-	-	-	-	-	-	-	-	-	-	-	-
62 CZECHOSLOVAKIA	-	-	-	19	0	2	-	4	-	-	0	-	0
64 HUNGARY	-	-	0	3	1	0	0	0	-	0	-	-	27
66 RUMANIA	-	-	-	1	-	-	-	-	-	0	-	-	0
68 BULGARIA	-	-	-	40	0	0	1	4	0	1	106	-	16
71 TOTAL STATE TRADING	-	0	0	78	2	5	1	8	0	2	113	0	391
72 OTHER EUROP. COUNTRIES	-	-	-	-	-	-	-	-	-	-	-	-	-
80 NEAR AND MIDDLE EAST	-	-	-	-	-	-	-	-	-	-	-	-	-
83 OTHER COUNTRIES	-	-	-	-	-	-	-	-	-	-	-	-	-
88 TOTAL THIRD COUNTRIES	0	0	0	83	2	5	1	8	0	2	113	0	391
89 NOT SPECIFIED	-	-	-	-	-	-	-	-	-	-	-	-	-
95 ZUSAMMEN - TOTAL A	0	0	0	87	2	7	1	8	0	2	113	0	394
B. VERSAND NACH: DISPATCHED TO: EXPEDITIONS VERS:													
01 DEUTSCHLAND	-	3	-	-	-	2	-	-	0	-	-	-	-
02 FRANCE	-	-	-	-	-	-	-	-	-	0	-	-	-
03 ITALIA	-	-	-	-	-	-	-	-	-	-	-	-	-
04 NEDERLAND	-	-	-	-	-	-	-	-	-	-	-	-	-
05 BELGIQUE / BELGIË	-	-	-	-	-	-	-	-	-	-	-	-	-
06 LUXEMBOURG	-	-	-	-	-	-	-	-	-	-	-	-	-
07 UNITED KINGDOM	-	-	-	-	-	-	-	-	-	-	-	-	-
08 IRELAND	-	-	-	-	-	-	-	-	-	-	-	-	-
09 DANMARK	-	-	-	-	-	-	-	-	-	-	-	-	-
10 HELLAS	-	-	-	-	-	-	-	-	-	-	-	-	-
11 ESPAÑA	-	-	-	-	-	-	-	-	-	-	-	-	-
12 PORTUGAL	-	-	-	-	-	-	-	-	-	-	-	-	-
20 EUR	-	3	-	-	-	2	-	-	0	0	-	-	-
28 NORWAY	-	-	-	-	-	-	-	-	-	-	-	-	-
30 SWEDEN	-	-	-	-	-	0	-	-	-	-	-	-	-
32 FINLAND	-	-	-	-	-	-	-	-	-	-	-	-	-
36 SWITZERLAND	-	-	-	-	-	-	-	-	-	-	-	-	-
38 AUSTRIA	-	0	-	-	1	-	-	-	-	-	-	-	-
48 YUGOSLAVIA	-	7	0	0	7	7	0	4	579	185	0	113	198
52 TURKEY	-	-	-	-	-	0	-	-	-	-	-	-	0
56 USSR	-	-	-	-	-	-	-	-	-	-	-	-	-
60 POLAND	-	-	-	-	-	-	-	-	-	-	-	-	-
62 CZECHOSLOVAKIA	-	0	-	-	0	-	-	-	-	-	-	-	-
64 HUNGARY	-	9	0	0	-	0	-	-	-	0	-	-	2
66 RUMANIA	-	7	-	0	0	1	-	-	-	2	-	-	-
68 BULGARIA	0	5	-	0	0	3	0	-	48	313	-	5	0
71 TOTAL STATE TRADING	0	28	0	0	8	11	0	4	627	500	0	118	201
72 OTHER EUROP. COUNTRIES	-	-	-	-	-	-	-	-	-	-	-	-	-
80 NEAR AND MIDDLE EAST	-	-	-	-	-	-	-	-	-	-	-	-	-
83 OTHER COUNTRIES	-	-	-	-	-	-	-	-	-	-	-	-	-
88 TOTAL THIRD COUNTRIES	0	28	0	0	8	12	0	4	627	500	0	118	201
89 NOT SPECIFIED	-	-	-	-	-	-	-	-	-	-	-	-	-
95 ZUSAMMEN - TOTAL B	0	31	0	0	8	13	0	4	627	500	0	118	201
97 INSGESAMT - TOTAL A+B	0	31	0	88	10	20	1	12	627	502	113	118	595

EISENBAHN - RAILWAY - CHEMIN DE FER

2.1.10 (5A)

GRENZÜBERSCHREITENDER VERKEHR NACH LAND UND GÜTERGRUPPE

HELLAS

INTERNATIONAL TRAFFIC BY COUNTRY AND GROUP OF GOODS

1992

TRAFIC INTERNATIONAL PAR PAYS ET GROUPE DE MARCHANDISES

1000 T

GÜTERGRUPPE - GROUP OF GOODS - GROUPE DE MARCHANDISES												LAND - COUNTRY - PAYS
14	15	16	17	18	19	20	21	22	23	24	01 - 24	
												A. EMPFANG AUS: RECEIVED FROM: RECEPTIONS DE:
0	-	0	-	1	0	72	1	5	13	1	102	01 DEUTSCHLAND
-	-	-	-	0	-	11	0	-	0	-	11	02 FRANCE
0	-	0	-	0	-	5	1	0	1	-	6	03 ITALIA
-	-	-	-	-	-	2	-	-	-	0	2	04 NEDERLAND
-	-	-	-	0	-	4	-	-	-	0	4	05 BELGIQUE / BELGIË
-	-	-	-	-	-	0	-	-	-	-	0	06 LUXEMBOURG
-	-	-	-	-	-	-	-	-	-	-	-	07 UNITED KINGDOM
-	-	-	-	-	-	-	-	-	-	-	-	08 IRELAND
-	-	-	-	-	-	0	-	-	-	0	0	09 DANMARK
-	-	-	-	-	-	-	-	-	-	-	-	10 HELLAS
-	-	-	-	-	-	-	-	-	-	-	-	11 ESPAÑA
-	-	-	-	-	-	-	-	-	-	-	-	12 PORTUGAL
0	-	0	-	1	0	93	2	5	13	1	125	20 EUR
-	-	-	-	-	-	-	-	-	-	-	-	28 NORWAY
-	-	-	-	-	-	0	-	-	-	-	0	30 SWEDEN
-	-	-	-	-	-	-	-	-	-	-	-	32 FINLAND
-	-	-	-	-	-	0	-	-	-	0	0	36 SWITZERLAND
0	0	0	-	0	-	4	-	-	11	1	22	38 AUSTRIA
1	17	9	-	7	-	5	1	1	3	7	424	48 YUGOSLAVIA
-	-	-	-	-	-	-	-	-	-	-	-	52 TURKEY
-	-	-	-	-	-	-	-	-	-	-	-	56 USSR
-	-	-	-	-	-	0	-	-	-	-	0	60 POLAND
4	0	-	-	0	4	15	0	0	3	0	53	62 CZECHOSLOVAKIA
1	0	-	1	2	-	2	0	2	5	0	44	64 HUNGARY
0	-	1	-	2	-	2	0	0	0	0	8	66 RUMANIA
0	9	55	1	48	6	5	0	2	11	0	306	68 BULGARIA
6	26	65	1	59	10	29	2	6	22	8	834	71 TOTAL STATE TRADING
-	-	-	-	-	-	-	-	-	-	-	-	72 OTHER EUROP. COUNTRIES
-	-	-	-	-	-	-	-	-	-	-	-	80 NEAR AND MIDDLE EAST
-	-	-	-	-	-	-	-	-	-	-	-	83 OTHER COUNTRIES
6	27	65	1	59	10	34	2	6	33	8	857	88 TOTAL THIRD COUNTRIES
-	-	-	-	-	-	-	-	-	-	-	-	89 NOT SPECIFIED
6	27	65	1	60	10	128	4	11	46	10	982	95 ZUSAMMEN - TOTAL A
												B. VERSAND NACH: DISPATCHED TO: EXPEDITIONS VERS:
-	0	-	-	0	-	0	0	0	0	0	5	01 DEUTSCHLAND
-	-	-	-	0	-	0	-	-	-	-	0	02 FRANCE
-	-	-	-	0	-	0	-	-	-	-	0	03 ITALIA
-	-	-	-	-	-	0	-	-	-	-	0	04 NEDERLAND
-	-	-	-	0	-	-	-	-	0	-	0	05 BELGIQUE / BELGIË
-	-	-	-	-	-	-	-	-	-	-	-	06 LUXEMBOURG
-	-	-	-	-	-	-	-	-	-	-	-	07 UNITED KINGDOM
-	-	-	-	-	-	-	-	-	-	-	-	08 IRELAND
-	-	-	-	-	-	-	-	-	-	-	-	09 DANMARK
-	-	-	-	-	-	-	-	-	-	-	-	10 HELLAS
-	-	-	-	-	-	-	-	-	-	-	-	11 ESPAÑA
-	-	-	-	-	-	-	-	-	-	-	-	12 PORTUGAL
-	0	-	-	0	-	0	0	0	0	0	6	20 EUR
-	-	-	-	-	-	-	-	-	-	-	-	28 NORWAY
-	-	-	-	-	-	-	-	-	-	-	0	30 SWEDEN
-	-	-	-	-	-	-	-	-	-	-	-	32 FINLAND
-	-	-	-	-	-	-	-	-	-	-	-	36 SWITZERLAND
-	0	-	-	-	-	0	-	-	0	0	1	38 AUSTRIA
1	2	86	-	4	0	1	0	-	3	8	1206	48 YUGOSLAVIA
-	1	-	-	-	-	0	-	-	-	-	1	52 TURKEY
-	-	-	-	-	-	-	-	-	-	-	-	56 USSR
-	-	-	-	-	-	-	-	-	0	-	0	60 POLAND
-	-	-	-	-	-	0	-	-	0	-	0	62 CZECHOSLOVAKIA
-	0	-	-	0	-	0	0	-	0	-	13	64 HUNGARY
-	-	-	-	-	-	1	-	-	0	0	11	66 RUMANIA
0	4	0	-	10	-	0	0	-	0	0	389	68 BULGARIA
1	6	86	-	14	0	2	1	-	4	8	1619	71 TOTAL STATE TRADING
-	-	-	-	-	-	-	-	-	-	-	-	72 OTHER EUROP. COUNTRIES
-	-	-	-	-	-	-	-	-	-	-	-	80 NEAR AND MIDDLE EAST
-	-	-	-	-	-	-	-	-	-	-	-	83 OTHER COUNTRIES
1	7	86	-	14	0	3	1	-	4	8	1622	88 TOTAL THIRD COUNTRIES
-	-	-	-	-	-	-	-	-	-	-	-	89 NOT SPECIFIED
1	7	86	-	15	0	3	1	0	4	8	1628	95 ZUSAMMEN - TOTAL B
7	33	151	1	74	11	130	5	11	50	18	2610	97 INSGESAMT - TOTAL A+B

2.1.11 (5A)

ESPAÑA

1992

1000 T

EISENBAHN - RAILWAY - CHEMIN DE FER

GRENZÜBERSCHREITENDER VERKEHR NACH LAND UND GÜTERGRUPPE

INTERNATIONAL TRAFFIC BY COUNTRY AND GROUP OF GOODS

TRAFIC INTERNATIONAL PAR PAYS ET GROUPE DE MARCHANDISES

LAND - COUNTRY - PAYS	GÜTERGRUPPE				GROUP OF GOODS				GROUPE DE MARCHANDISES				
	01	02	03	04	05	06	07	08	09	10	11	12	13
A. EMPFANG AUS: RECEIVED FROM: RÉCEPTIONS DE:													
01 DEUTSCHLAND	5	-	-	-	-	-	-	-	-	-	-	-	46
02 FRANCE	82	20	-	64	18	52	8	-	-	-	-	2	117
03 ITALIA	-	-	-	1	1	-	-	-	-	-	-	-	-
04 NEDERLAND	-	-	-	-	-	-	-	-	-	-	-	-	5
05 BELGIQUE / BELGIË	-	5	-	1	-	-	-	-	-	-	-	-	17
06 LUXEMBOURG	-	-	-	1	-	-	-	-	-	-	-	-	20
07 UNITED KINGDOM	-	-	-	-	-	-	-	-	-	-	-	-	-
08 IRELAND	-	-	-	-	-	-	-	-	-	-	-	-	-
09 DANMARK	-	-	-	-	-	-	-	-	-	-	-	-	-
10 HELLAS	-	-	-	-	-	-	-	-	-	-	-	-	-
11 ESPAÑA	-	-	-	-	-	-	-	-	-	-	-	-	-
12 PORTUGAL	-	-	-	66	-	4	3	-	-	-	-	-	4
20 EUR	87	25	-	133	19	56	11	-	-	-	-	2	209
28 NORWAY	-	-	-	-	-	-	-	-	-	-	-	-	-
30 SWEDEN	-	-	-	-	-	-	-	-	-	-	-	-	-
32 FINLAND	-	-	-	-	-	-	-	-	-	-	-	-	-
36 SWITZERLAND	-	-	-	1	-	-	-	-	-	-	-	-	-
38 AUSTRIA	-	-	-	-	-	-	-	-	-	-	-	-	2
48 YUGOSLAVIA	-	-	-	-	-	-	-	-	-	-	-	-	-
52 TURKEY	-	-	-	-	-	-	-	-	-	-	-	-	-
56 USSR	-	-	-	-	-	-	-	-	-	-	-	-	-
60 POLAND	-	-	-	-	-	-	-	-	-	-	-	-	-
62 CZECHOSLOVAKIA	-	-	-	-	-	-	-	-	-	-	-	-	-
64 HUNGARY	-	-	-	-	-	-	-	-	-	-	-	-	-
66 RUMANIA	-	-	-	-	-	-	-	-	-	-	-	-	-
68 BULGARIA	-	-	-	-	-	-	-	-	-	-	-	-	-
71 TOTAL STATE TRADING	-	-	-	-	-	-	-	-	-	-	-	-	-
72 OTHER EUROP. COUNTRIES	-	-	-	-	-	-	-	-	-	-	-	-	-
80 NEAR AND MIDDLE EAST	-	-	-	-	-	-	-	-	-	-	-	-	-
83 OTHER COUNTRIES	-	-	-	-	-	-	-	-	-	-	-	-	-
88 TOTAL THIRD COUNTRIES	-	-	-	1	-	-	-	-	-	-	-	-	2
89 NOT SPECIFIED	-	-	-	-	-	-	-	-	-	-	-	-	-
95 ZUSAMMEN - TOTAL A	87	25	-	134	19	56	11	-	-	-	-	2	211
B. VERSAND NACH: DISPATCHED TO: EXPEDITIONS VERS:													
01 DEUTSCHLAND	-	30	-	-	-	59	-	-	-	-	-	-	1
02 FRANCE	-	2	-	-	-	7	-	-	-	-	-	-	18
03 ITALIA	-	1	-	-	-	-	-	-	-	-	-	-	-
04 NEDERLAND	-	5	-	-	-	-	-	-	-	-	-	-	-
05 BELGIQUE / BELGIË	-	-	-	-	-	-	-	-	-	-	-	-	-
06 LUXEMBOURG	-	-	-	-	-	-	-	-	-	-	-	-	-
07 UNITED KINGDOM	-	-	-	-	-	-	-	-	-	-	-	-	-
08 IRELAND	-	-	-	-	-	-	-	-	-	-	-	-	-
09 DANMARK	-	1	-	-	-	-	-	-	-	-	-	-	-
10 HELLAS	-	-	-	-	-	-	-	-	-	-	-	-	-
11 ESPAÑA	-	-	-	-	-	-	-	-	-	-	-	-	-
12 PORTUGAL	29	-	-	3	1	5	19	-	-	-	-	-	25
20 EUR	29	39	-	3	1	71	19	-	-	-	-	-	44
28 NORWAY	-	-	-	-	-	-	-	-	-	-	-	-	-
30 SWEDEN	-	7	-	-	-	-	-	-	-	-	-	-	-
32 FINLAND	-	-	-	-	-	-	-	-	-	-	-	-	-
36 SWITZERLAND	-	3	-	1	-	6	-	-	-	-	-	-	-
38 AUSTRIA	-	6	-	1	-	-	-	-	-	-	-	-	-
48 YUGOSLAVIA	-	-	-	-	-	-	-	-	-	-	-	-	-
52 TURKEY	-	-	-	-	-	-	-	-	-	-	-	-	-
56 USSR	-	-	-	-	-	-	-	-	-	-	-	-	-
60 POLAND	-	1	-	-	1	-	-	-	-	-	-	-	-
62 CZECHOSLOVAKIA	-	2	-	-	-	-	-	-	-	-	-	-	-
64 HUNGARY	-	-	-	-	-	-	-	-	-	-	-	-	-
66 RUMANIA	-	-	-	-	-	-	-	-	-	-	-	-	-
68 BULGARIA	-	-	-	-	-	-	-	-	-	-	-	-	-
71 TOTAL STATE TRADING	-	3	-	-	1	-	-	-	-	-	-	-	-
72 OTHER EUROP. COUNTRIES	-	-	-	-	-	-	-	-	-	-	-	-	-
80 NEAR AND MIDDLE EAST	-	-	-	-	-	-	-	-	-	-	-	-	-
83 OTHER COUNTRIES	-	-	-	-	-	-	-	-	-	-	-	-	-
88 TOTAL THIRD COUNTRIES	-	19	-	2	1	6	-	-	-	-	-	-	-
89 NOT SPECIFIED	-	-	-	-	-	-	-	-	-	-	-	-	-
95 ZUSAMMEN - TOTAL B	29	58	-	5	2	77	19	-	-	-	-	-	44
97 INSGESAMT - TOTAL A+B	116	83	-	139	21	133	30	-	-	-	-	2	255

EISENBahn - RAILWAY - CHEMIN DE FER

2.1.11 (5A)

GRENZÜBERSCHREITENDER VERKEHR NACH LAND UND GÜTERGRUPPE

ESPAÑA

INTERNATIONAL TRAFFIC BY COUNTRY AND GROUP OF GOODS

1992

TRAFIC INTERNATIONAL PAR PAYS ET GROUPE DE MARCHANDISES

1000 T

GÜTERGRUPPE - GROUP OF GOODS - GROUPE DE MARCHANDISES												LAND - COUNTRY - PAYS
14	15	16	17	18	19	20	21	22	23	24	01 - 24	
-	-	3	-	4	-	141	-	-	1	291	491	A. EMPFANG AUS: RECEIVED FROM: RÉCEPTIONS DE:
-	1	-	-	8	-	96	-	-	1	207	676	01 DEUTSCHLAND
2	-	-	-	-	-	15	-	-	-	20	39	02 FRANCE
-	-	-	-	-	-	-	-	-	-	3	8	03 ITALIA
-	-	-	-	-	-	1	-	2	3	100	129	04 NEDERLAND
-	-	-	-	-	-	-	-	-	-	13	34	05 BELGIQUE / BELGIË
-	-	-	-	-	-	-	-	-	-	-	-	06 LUXEMBOURG
-	-	-	-	-	-	-	-	-	-	-	-	07 UNITED KINGDOM
-	-	-	-	-	-	-	-	-	-	3	3	08 IRELAND
-	-	-	-	-	-	-	-	-	-	-	-	09 DANMARK
-	-	-	-	-	-	-	-	-	-	-	-	10 HELLAS
-	-	-	-	-	-	-	-	-	-	-	-	11 ESPAÑA
10	3	-	-	8	-	23	-	-	2	49	172	12 PORTUGAL
12	4	3	-	20	-	276	-	2	7	686	1552	20 EUR
-	-	-	-	-	-	-	-	-	-	-	-	28 NORWAY
-	-	-	-	-	-	-	-	-	-	8	8	30 SWEDEN
-	-	-	-	-	-	-	-	-	-	1	1	32 FINLAND
-	-	-	-	-	-	-	-	-	-	1	2	36 SWITZERLAND
-	-	-	-	-	-	32	-	-	-	3	37	38 AUSTRIA
-	1	-	-	1	-	4	-	-	-	1	7	48 YUGOSLAVIA
-	-	-	-	-	-	-	-	-	-	-	-	52 TURKEY
-	-	-	-	-	-	-	-	-	-	-	-	56 USSR
-	-	-	-	-	-	2	2	-	2	2	8	60 POLAND
-	-	-	-	-	-	1	-	-	-	2	3	62 CZECHOSLOVAKIA
-	-	-	-	-	-	-	-	-	-	-	-	64 HUNGARY
-	-	-	-	-	-	-	-	-	-	-	-	66 RUMANIA
-	-	-	-	-	-	-	-	-	-	-	-	68 BULGARIA
-	1	-	-	1	-	7	2	-	2	5	18	71 TOTAL STATE TRADING
-	-	-	-	-	-	-	-	-	-	-	-	72 OTHER EUROP. COUNTRIES
-	-	-	-	-	-	-	-	-	-	-	-	80 NEAR AND MIDDLE EAST
-	-	-	-	-	-	-	-	-	-	-	-	83 OTHER COUNTRIES
-	1	-	-	1	-	39	2	-	2	18	66	88 TOTAL THIRD COUNTRIES
-	-	-	-	-	-	-	-	-	-	-	-	89 NOT SPECIFIED
12	5	3	-	21	-	315	2	2	9	704	1618	95 ZUSAMMEN - TOTAL A
-	-	-	-	1	5	47	-	-	3	245	391	B. VERSAND NACH: DISPATCHED TO: EXPEDITIONS VERS:
-	3	-	-	2	3	165	-	-	4	58	262	01 DEUTSCHLAND
-	-	-	-	-	5	47	-	-	-	22	75	02 FRANCE
-	-	-	-	-	-	-	-	-	-	16	21	03 ITALIA
-	-	-	-	-	-	3	-	-	1	119	123	04 NEDERLAND
-	-	-	-	-	-	-	-	-	-	-	-	05 BELGIQUE / BELGIË
-	-	-	-	-	-	-	-	-	-	-	-	06 LUXEMBOURG
-	-	-	-	-	-	-	-	-	-	-	-	07 UNITED KINGDOM
-	-	-	-	-	-	-	-	-	-	-	-	08 IRELAND
-	-	-	-	-	-	-	-	-	-	1	2	09 DANMARK
-	-	-	-	-	-	-	-	-	-	-	-	10 HELLAS
-	-	-	-	-	-	-	-	-	-	-	-	11 ESPAÑA
33	33	1	-	-	-	60	1	-	5	73	288	12 PORTUGAL
33	36	1	-	3	13	322	1	-	13	534	1162	20 EUR
-	-	-	-	-	-	-	-	-	-	1	1	28 NORWAY
-	-	-	-	-	-	-	-	-	-	1	8	30 SWEDEN
-	-	-	-	-	-	-	-	-	-	-	-	32 FINLAND
-	7	-	-	-	10	3	-	-	-	9	39	36 SWITZERLAND
-	-	-	-	-	-	-	-	-	-	10	17	38 AUSTRIA
-	-	-	-	-	-	-	-	-	-	-	-	48 YUGOSLAVIA
-	-	-	-	-	-	-	-	-	-	-	-	52 TURKEY
-	-	-	-	-	-	-	-	-	-	-	-	56 USSR
-	-	-	-	-	-	-	-	-	-	-	2	60 POLAND
-	-	-	-	-	-	-	-	-	-	-	2	62 CZECHOSLOVAKIA
-	-	-	-	-	-	-	-	-	-	1	1	64 HUNGARY
-	-	-	-	-	-	-	-	-	-	-	-	66 RUMANIA
-	-	-	-	-	-	-	-	-	-	-	-	68 BULGARIA
-	-	-	-	-	-	-	-	-	-	1	5	71 TOTAL STATE TRADING
-	-	-	-	-	-	-	-	-	-	-	-	72 OTHER EUROP. COUNTRIES
-	-	-	-	-	-	-	-	-	-	-	-	80 NEAR AND MIDDLE EAST
-	-	-	-	-	-	-	-	-	-	-	-	83 OTHER COUNTRIES
-	7	-	-	-	10	3	-	-	-	22	70	88 TOTAL THIRD COUNTRIES
-	-	-	-	-	-	-	-	-	-	-	-	89 NOT SPECIFIED
33	43	1	-	3	23	325	1	-	13	556	1232	95 ZUSAMMEN - TOTAL B
45	48	4	-	24	23	640	3	2	22	1260	2850	97 INSGESAMT - TOTAL A+B

2.1.12 (5A)

PORTUGAL

1992

1000 T

EISENBahn - RAILWAY - CHEMIN DE FER

GRENZÜBERSCHREITENDER VERKEHR NACH LAND UND GÜTERGRUPPE

INTERNATIONAL TRAFFIC BY COUNTRY AND GROUP OF GOODS

TRAFFIC INTERNATIONAL PAR PAYS ET GROUPE DE MARCHANDISES

LAND - COUNTRY - PAYS	GÜTERGRUPPE			GROUP OF GOODS				GROUPE DE MARCHANDISES					
	01	02	03	04	05	06	07	08	09	10	11	12	13
A. EMPFANG AUS: RECEIVED FROM: RÉCEPTIONS DE:													
01 DEUTSCHLAND	-	-	-	-	-	-	-	-	-	-	-	-	0
02 FRANCE	-	-	-	3	-	-	-	-	-	-	-	-	6
03 ITALIA	-	-	-	0	-	0	-	-	-	-	-	-	0
04 NEDERLAND	-	-	-	-	-	-	-	-	-	-	-	-	-
05 BELGIQUE / BELGIË	-	-	-	0	-	-	-	-	-	-	-	-	0
06 LUXEMBOURG	-	-	-	-	-	-	-	-	-	-	-	-	-
07 UNITED KINGDOM	-	-	-	-	-	-	-	-	-	-	-	-	-
08 IRELAND	-	-	-	-	-	-	-	-	-	-	-	-	-
09 DANMARK	-	-	-	-	-	-	-	-	-	-	-	-	-
10 HELLAS	-	-	-	-	-	-	-	-	-	-	-	-	-
11 ESPAÑA	16	0	0	9	1	11	-	-	-	-	-	0	50
12 PORTUGAL	-	-	-	-	-	-	-	-	-	-	-	-	-
20 EUR	16	0	0	12	1	11	-	-	-	-	-	0	57
28 NORWAY	-	-	-	-	-	-	-	-	-	-	-	-	-
30 SWEDEN	-	-	-	-	-	-	-	-	-	-	-	-	-
32 FINLAND	-	-	-	-	-	-	-	-	-	-	-	-	-
36 SWITZERLAND	-	-	-	-	0	-	-	-	-	-	-	-	-
38 AUSTRIA	-	-	-	-	-	-	-	-	-	-	-	-	1
48 YUGOSLAVIA	-	-	-	-	-	-	-	-	-	-	-	-	0
52 TURKEY	-	-	-	-	-	-	-	-	-	-	-	-	-
56 USSR	-	-	-	-	-	-	-	-	-	-	-	-	-
60 POLAND	-	-	-	-	-	-	-	-	-	-	-	-	-
62 CZECHOSLOVAKIA	-	-	-	-	-	-	-	-	-	-	-	-	-
64 HUNGARY	-	-	-	-	-	-	-	-	-	-	-	-	-
66 RUMANIA	-	-	-	-	-	-	-	-	-	-	-	-	0
68 BULGARIA	-	-	-	-	-	-	-	-	-	-	-	-	-
71 TOTAL STATE TRADING	-	-	-	-	-	-	-	-	-	-	-	-	0
72 OTHER EUROP. COUNTRIES	-	-	-	-	-	-	-	-	-	-	-	-	-
80 NEAR AND MIDDLE EAST	-	-	-	-	-	-	-	-	-	-	-	-	-
83 OTHER COUNTRIES	-	-	-	-	-	-	-	-	-	-	-	-	-
88 TOTAL THIRD COUNTRIES	-	-	-	-	0	-	-	-	-	-	-	-	1
89 NOT SPECIFIED	-	-	-	-	-	-	-	-	-	-	-	-	-
95 ZUSAMMEN - TOTAL A	16	0	0	12	1	11	-	-	-	-	-	0	58
B. VERSAND NACH: DISPATCHED TO: EXPEDITIONS VERS:													
01 DEUTSCHLAND	-	-	-	0	-	0	-	-	-	-	-	-	-
02 FRANCE	-	-	-	0	-	-	-	-	-	-	-	-	-
03 ITALIA	-	-	-	0	-	-	-	-	-	-	-	-	-
04 NEDERLAND	-	-	-	-	-	-	-	-	-	-	-	-	-
05 BELGIQUE / BELGIË	-	-	-	-	-	-	-	-	-	-	-	-	-
06 LUXEMBOURG	-	-	-	-	-	-	-	-	-	-	-	-	-
07 UNITED KINGDOM	-	-	-	-	-	-	-	-	-	-	-	-	-
08 IRELAND	-	-	-	-	-	-	-	-	-	-	-	-	-
09 DANMARK	-	-	-	-	-	-	-	-	-	-	-	-	-
10 HELLAS	-	-	-	-	-	-	-	-	-	-	-	-	-
11 ESPAÑA	1	-	0	104	0	4	-	9	-	-	-	-	4
12 PORTUGAL	-	-	-	-	-	-	-	-	-	-	-	-	-
20 EUR	1	-	0	105	0	4	-	9	-	-	-	-	4
28 NORWAY	-	-	-	-	-	-	-	-	-	-	-	-	-
30 SWEDEN	-	-	-	-	-	-	-	-	-	-	-	-	-
32 FINLAND	-	-	-	-	-	-	-	-	-	-	-	-	-
36 SWITZERLAND	-	-	-	-	-	1	-	-	-	-	-	-	-
38 AUSTRIA	-	-	-	-	-	-	-	-	-	-	-	-	-
48 YUGOSLAVIA	-	-	-	-	-	-	-	-	-	-	-	-	-
52 TURKEY	-	-	-	-	-	-	-	-	-	-	-	-	-
56 USSR	-	-	-	-	-	-	-	-	-	-	-	-	-
60 POLAND	-	-	-	-	-	-	-	-	-	-	-	-	-
62 CZECHOSLOVAKIA	-	-	-	0	-	-	-	-	-	-	-	-	-
64 HUNGARY	-	-	-	-	-	-	-	-	-	-	-	-	-
66 RUMANIA	-	-	-	-	-	-	-	-	-	-	-	-	-
68 BULGARIA	-	-	-	-	-	-	-	-	-	-	-	-	-
71 TOTAL STATE TRADING	-	-	-	0	-	-	-	-	-	-	-	-	-
72 OTHER EUROP. COUNTRIES	-	-	-	-	-	-	-	-	-	-	-	-	-
80 NEAR AND MIDDLE EAST	-	-	-	-	-	-	-	-	-	-	-	-	-
83 OTHER COUNTRIES	-	-	-	-	-	-	-	-	-	-	-	-	-
88 TOTAL THIRD COUNTRIES	-	-	-	0	-	1	-	-	-	-	-	-	-
89 NOT SPECIFIED	-	-	-	-	-	-	-	-	-	-	-	-	-
95 ZUSAMMEN - TOTAL B	1	-	0	105	0	5	-	9	-	-	-	-	4
97 INSGESAMT - TOTAL A+B	17	0	0	117	2	16	-	9	-	-	-	0	62

EISENBahn - RAILWAY - CHEMIN DE FER

2.1.12 (5A)

GRENZÜBERSCHREITENDER VERKEHR NACH LAND UND GÜTERGRUPPE

PORTUGAL

INTERNATIONAL TRAFFIC BY COUNTRY AND GROUP OF GOODS

1992

TRAFIC INTERNATIONAL PAR PAYS ET GROUPE DE MARCHANDISES

1000 T

GÜTERGRUPPE - GROUP OF GOODS - GROUPE DE MARCHANDISES												LAND - COUNTRY - PAYS	
14	15	16	17	18	19	20	21	22	23	24	01 - 24		
-	-	-	-	-	-	22	-	-	-	4	26	A. EMPFANG AUS: RECEIVED FROM: RECEPTIONS DE:	
-	-	-	-	-	3	3	-	-	-	9	24	01 DEUTSCHLAND	
-	-	-	-	-	-	0	-	0	-	7	7	02 FRANCE	
-	-	-	-	-	-	-	-	-	-	0	0	03 ITALIA	
-	-	-	-	-	-	-	-	-	-	-	0	04 NEDERLAND	
-	-	-	-	-	-	-	-	-	-	-	-	05 BELGIQUE / BELGIÉ	
-	-	-	-	-	-	-	-	-	-	-	-	06 LUXEMBOURG	
-	-	-	-	-	-	-	-	-	-	-	-	07 UNITED KINGDOM	
-	-	-	-	-	-	-	-	-	-	-	-	08 IRELAND	
-	-	-	-	-	-	-	-	-	-	0	0	09 DANMARK	
1	6	3	-	3	6	63	-	0	-	162	331	10 HELLAS	
-	-	-	-	-	-	-	-	-	-	-	-	11 ESPAÑA	
1	6	3	-	3	9	87	-	0	-	182	388	12 PORTUGAL	
-	-	-	-	-	-	-	-	-	-	-	-	20 EUR	
-	-	-	-	-	-	-	-	-	-	-	-	28 NORWAY	
-	-	-	-	-	-	-	-	-	-	0	0	30 SWEDEN	
-	-	-	-	-	-	-	-	-	-	0	0	32 FINLAND	
-	-	-	-	-	-	-	-	-	-	1	1	36 SWITZERLAND	
-	-	-	-	-	-	0	-	-	-	0	1	38 AUSTRIA	
-	-	-	-	-	-	-	-	-	-	0	0	48 YUGOSLAVIA	
-	-	-	-	-	-	-	-	-	-	-	-	52 TURKEY	
-	-	-	-	-	-	-	-	-	-	-	-	56 USSR	
-	-	-	-	-	-	0	-	-	-	0	0	60 POLAND	
-	-	-	-	-	-	-	-	-	-	0	0	62 CZECHOSLOVAKIA	
-	-	-	-	-	-	-	-	-	-	-	-	64 HUNGARY	
-	-	-	-	-	-	-	-	-	-	0	0	66 RUMANIA	
-	-	-	-	-	-	-	-	-	-	-	-	68 BULGARIA	
-	-	-	-	-	-	0	-	-	-	0	1	71 TOTAL STATE TRADING	
-	-	-	-	-	-	-	-	-	-	-	-	72 OTHER EUROP. COUNTRIES	
-	-	-	-	-	-	-	-	-	-	-	-	80 NEAR AND MIDDLE EAST	
-	-	-	-	-	-	0	-	-	-	-	-	83 OTHER COUNTRIES	
-	-	-	-	-	-	-	-	-	-	1	2	88 TOTAL THIRD COUNTRIES	
-	-	-	-	-	-	-	-	-	-	-	-	89 NOT SPECIFIED	
1	6	3	-	3	9	87	-	0	-	183	390	95 ZUSAMMEN - TOTAL A	
-	-	-	-	-	-	0	-	0	-	13	13	B. VERSAND NACH: DISPATCHED TO: EXPEDITIONS VERS:	
-	-	-	-	-	-	1	-	-	-	1	1	01 DEUTSCHLAND	
-	-	-	-	-	-	-	-	0	-	0	0	02 FRANCE	
-	-	-	-	-	-	-	-	-	-	-	-	03 ITALIA	
-	-	-	-	-	-	-	-	-	-	-	-	04 NEDERLAND	
-	-	-	-	-	-	-	-	-	-	1	1	05 BELGIQUE / BELGIÉ	
-	-	-	-	-	-	-	-	-	-	-	-	06 LUXEMBOURG	
-	-	-	-	-	-	-	-	-	-	-	-	07 UNITED KINGDOM	
-	-	-	-	-	-	-	-	-	-	-	-	08 IRELAND	
-	-	-	-	-	-	-	-	-	-	-	-	09 DANMARK	
-	6	1	-	3	21	14	-	11	-	89	268	10 HELLAS	
-	-	-	-	-	-	-	-	-	-	-	-	11 ESPAÑA	
-	6	1	-	3	21	14	-	11	-	103	283	12 PORTUGAL	
-	-	-	-	-	-	-	-	-	-	-	-	20 EUR	
-	-	-	-	-	-	-	-	-	-	-	-	28 NORWAY	
-	-	-	-	-	-	-	-	-	-	-	-	30 SWEDEN	
-	-	-	-	-	-	-	-	-	-	-	-	32 FINLAND	
-	-	-	-	-	-	-	-	-	-	1	2	36 SWITZERLAND	
-	-	-	-	-	-	-	-	-	-	0	0	38 AUSTRIA	
-	-	-	-	-	-	-	-	-	-	-	-	48 YUGOSLAVIA	
-	-	-	-	-	-	-	-	-	-	-	-	52 TURKEY	
-	-	-	-	-	-	-	-	-	-	-	-	56 USSR	
-	-	-	-	-	-	-	-	-	-	0	0	60 POLAND	
-	-	-	-	-	-	-	-	0	-	-	0	62 CZECHOSLOVAKIA	
-	-	-	-	-	-	-	-	-	-	-	-	64 HUNGARY	
-	-	-	-	-	-	-	-	-	-	-	-	66 RUMANIA	
-	-	-	-	-	-	-	-	-	-	-	-	68 BULGARIA	
-	-	-	-	-	-	-	-	0	-	0	0	71 TOTAL STATE TRADING	
-	-	-	-	-	-	-	-	-	-	-	-	72 OTHER EUROP. COUNTRIES	
-	-	-	-	-	-	-	-	-	-	-	-	80 NEAR AND MIDDLE EAST	
-	-	-	-	-	-	-	-	-	-	-	-	83 OTHER COUNTRIES	
-	-	-	-	-	-	-	-	0	-	1	2	88 TOTAL THIRD COUNTRIES	
-	-	-	-	-	-	-	-	-	-	-	-	89 NOT SPECIFIED	
-	6	1	-	3	21	14	-	11	-	104	285	95 ZUSAMMEN - TOTAL B	
1	11	4	-	6	30	102	-	11	-	287	675	97 INSGESAMT - TOTAL A+B	

2.1.13 (5A)

EISENBahn - RAILWAY - CHEMIN DE FER

EUR

GRENZÜBERSCHREITENDER VERKEHR NACH LAND UND GÜTERGRUPPE

1992

INTERNATIONAL TRAFFIC BY COUNTRY AND GROUP OF GOODS

1000 T

TRAFFIC INTERNATIONAL PAR PAYS ET GROUPE DE MARCHANDISES

LAND - COUNTRY - PAYS	GÜTERGRUPPE				GROUP OF GOODS				GROUPE DE MARCHANDISES				
	01	02	03	04	05	06	07	08	09	10	11	12	13
A. EMPFANG AUS: RECEIVED FROM: RÉCEPTIONS DE:													
01 DEUTSCHLAND	108	7	1	448	76	279	2	1508	1	279	1748	35	3649
02 FRANCE	2760	25	12	869	26	1839	213	433	-	342	1017	3	4360
03 ITALIA	7	155	0	3	14	235	2	20	0	1	7	1	525
04 NEDERLAND	4	3	-	4	1	84	28	594	-	320	1811	6	638
05 BELGIQUE / BELGIË	161	129	33	123	2	83	3	1720	-	1208	2826	491	3963
06 LUXEMBOURG	-	-	-	19	0	1	-	-	-	1	4	-	1915
07 UNITED KINGDOM	-	-	-	1	0	15	-	-	-	-	0	-	274
08 IRELAND	-	-	-	-	-	-	-	-	-	-	-	-	-
09 DANMARK	-	0	-	8	1	43	-	-	-	-	25	-	105
10 HELLAS	-	2	-	-	-	2	-	-	-	-	-	-	-
11 ESPAÑA	16	94	0	9	1	73	-	-	-	-	0	0	52
12 PORTUGAL	-	-	-	67	-	4	3	-	-	-	-	-	4
20 EUR	3056	416	46	1551	121	2658	250	4275	1	2150	7439	536	15485
28 NORWAY	-	-	-	83	-	4	-	-	-	-	1	2	16
30 SWEDEN	-	4	-	720	1	8	0	0	-	4	11	10	1016
32 FINLAND	-	-	-	10	-	-	-	-	-	-	-	-	-
36 SWITZERLAND	26	40	5	422	34	78	6	2	-	110	262	53	1088
38 AUSTRIA	1	1	4	575	50	62	9	7	-	82	780	20	835
48 YUGOSLAVIA	4	2	2	518	9	140	6	55	-	17	841	4	412
52 TURKEY	-	-	-	0	-	-	-	-	-	-	-	-	-
56 USSR	-	-	-	0	1	-	-	1	-	0	-	0	2
60 POLAND	0	0	0	46	84	18	4	3253	0	43	374	51	386
62 CZECHOSLOVAKIA	1	1	0	110	28	116	42	3569	-	241	102	10	1167
64 HUNGARY	4	1	0	28	10	17	15	3	-	34	1	0	92
66 RUMANIA	0	3	-	6	4	8	2	-	-	1	-	-	1
68 BULGARIA	-	0	-	40	0	1	1	4	0	3	106	0	16
71 TOTAL STATE TRADING	9	7	3	747	136	300	70	6884	0	339	1425	65	2076
72 OTHER EUROP. COUNTRIES	4	0	0	256	5	44	8	12	-	32	282	2	37
80 NEAR AND MIDDLE EAST	-	-	-	-	-	-	-	-	-	-	-	-	-
83 OTHER COUNTRIES	-	-	-	-	0	0	-	-	-	-	-	-	1
88 TOTAL THIRD COUNTRIES	40	52	12	2812	225	496	93	6905	0	567	2762	152	5068
89 NOT SPECIFIED	-	-	-	-	-	-	-	-	-	-	-	-	-
95 ZUSAMMEN - TOTAL A	3095	468	58	4362	346	3154	343	11180	1	2717	10200	688	20554
B. VERSAND NACH: DISPATCHED TO: EXPEDITIONS VERS:													
01 DEUTSCHLAND	189	302	0	95	8	626	26	487	9	508	1879	10	3629
02 FRANCE	145	9	2	110	18	218	22	1803	0	234	878	50	3915
03 ITALIA	1278	32	1	1073	34	705	2	194	-	327	2039	9	2498
04 NEDERLAND	37	6	-	6	16	134	26	84	0	98	3	446	289
05 BELGIQUE / BELGIË	1134	0	-	14	19	1352	299	348	-	44	272	14	3542
06 LUXEMBOURG	19	-	-	4	-	0	-	1309	0	904	2341	-	611
07 UNITED KINGDOM	0	0	-	7	0	165	-	-	-	-	0	-	160
08 IRELAND	-	-	-	-	-	-	-	-	-	-	-	-	-
09 DANMARK	1	8	0	74	1	50	1	0	0	0	0	0	157
10 HELLAS	-	-	-	4	0	3	-	-	-	-	1	-	2
11 ESPAÑA	86	15	0	116	1	110	3	17	-	-	1	-	189
12 PORTUGAL	29	3	-	3	1	5	19	-	-	-	-	-	28
20 EUR	2918	376	3	1505	98	3369	399	4242	9	2115	7414	530	15019
28 NORWAY	0	3	-	64	1	6	0	-	-	0	1	-	19
30 SWEDEN	0	39	-	356	3	68	0	1	-	1	126	4	415
32 FINLAND	-	-	-	0	-	-	-	-	-	-	-	-	0
36 SWITZERLAND	103	103	0	122	42	469	16	55	142	2048	136	2	971
38 AUSTRIA	16	95	0	901	14	284	25	393	0	719	987	64	612
48 YUGOSLAVIA	2	11	2	11	14	113	2	6	579	209	0	114	481
52 TURKEY	-	0	-	0	-	4	-	-	-	-	-	-	0
56 USSR	0	0	-	-	2	17	3	0	-	0	0	-	2
60 POLAND	441	10	0	1	36	341	0	1	0	243	4	12	430
62 CZECHOSLOVAKIA	7	40	-	68	12	106	1	2	1	188	378	10	56
64 HUNGARY	0	19	3	4	1	24	6	84	0	8	0	1	15
66 RUMANIA	0	22	-	22	1	16	0	2	-	2	0	-	6
68 BULGARIA	0	6	-	0	0	3	0	-	48	314	-	5	1
71 TOTAL STATE TRADING	450	109	5	105	65	620	13	96	628	964	382	141	992
72 OTHER EUROP. COUNTRIES	2	1	-	0	1	38	0	0	0	0	0	0	9
80 NEAR AND MIDDLE EAST	-	-	-	-	-	-	-	-	-	-	-	-	-
83 OTHER COUNTRIES	-	-	-	-	0	0	-	0	-	-	-	-	0
88 TOTAL THIRD COUNTRIES	571	349	5	1550	126	1490	53	545	771	3732	1633	212	3018
89 NOT SPECIFIED	-	-	-	-	-	-	-	-	-	-	-	-	-
95 ZUSAMMEN - TOTAL B	3490	726	8	3055	224	4859	453	4787	780	5847	9047	742	18037
97 A + B (THIRD COUNTRIES)	3667	817	63	5912	472	4644	397	11726	773	6448	11833	900	23572

EISENBAHN - RAILWAY - CHEMIN DE FER

2.1.13 (5A)

GRENZÜBERSCHREITENDER VERKEHR NACH LAND UND GÜTERGRUPPE

EUR

INTERNATIONAL TRAFFIC BY COUNTRY AND GROUP OF GOODS

1992

TRAFIC INTERNATIONAL PAR PAYS ET GROUPE DE MARCHANDISES

1000 T

GÜTERGRUPPE - GROUP OF GOODS - GROUPE DE MARCHANDISES												LAND - COUNTRY - PAYS
14	15	16	17	18	19	20	21	22	23	24	01 - 24	
14	1871	382	16	1180	86	2163	38	51	389	4459	18792	A. EMPFANG AUS: RECEIVED FROM: RÉCEPTIONS DE:
99	1136	131	10	1049	118	756	21	28	139	1167	16550	01 DEUTSCHLAND
115	18	17	0	186	19	703	20	65	135	4272	6518	02 FRANCE
0	34	758	14	1200	52	12	2	0	13	823	6401	03 ITALIA
954	1640	388	22	983	190	507	6	28	87	2658	18204	04 NEDERLAND
-	12	122	-	0	-	13	3	0	1	81	2173	05 BELGIQUE / BELGIË
7	16	-	-	10	0	3	1	0	44	120	490	06 LUXEMBOURG
-	-	-	-	-	-	-	-	-	-	-	-	07 UNITED KINGDOM
5	0	60	-	1	26	37	5	2	1	588	906	08 IRELAND
-	-	-	-	0	-	0	-	-	0	15	20	09 DANMARK
4	24	3	-	27	20	306	-	0	5	399	1034	10 HELLAS
10	3	-	-	8	-	24	-	-	2	50	174	11 ESPAÑA
1207	4754	1861	62	4643	512	4523	95	174	816	14632	71261	12 PORTUGAL
4	6	-	0	7	3	7	0	-	6	26	165	20 EUR
0	14	-	0	87	484	37	8	0	1310	357	4072	28 NORWAY
-	-	-	-	-	-	-	-	-	0	5	15	30 SWEDEN
8	196	16	10	229	109	150	13	40	116	1532	4545	32 FINLAND
193	306	325	125	344	49	262	37	20	884	2546	7517	36 SWITZERLAND
42	20	23	4	24	19	114	16	8	59	115	2455	38 AUSTRIA
-	0	-	-	-	-	0	-	-	0	1	1	48 YUGOSLAVIA
-	0	2	-	3	0	13	0	-	2	38	61	52 TURKEY
1551	1974	159	112	151	12	76	12	5	39	221	8573	56 USSR
1588	1091	247	143	285	70	210	80	25	201	355	9682	60 POLAND
1	1	12	25	34	1	27	4	18	30	147	502	62 CZECHOSLOVAKIA
0	1	1	-	12	-	9	12	3	69	3	136	64 HUNGARY
1	9	55	1	49	6	6	1	2	11	3	315	66 RUMANIA
3183	3096	500	285	556	108	454	124	63	411	883	21724	68 BULGARIA
11	0	13	2	15	7	5	3	6	9	32	786	71 TOTAL STATE TRADING
-	-	-	-	-	-	-	-	-	-	-	-	72 OTHER EUROP. COUNTRIES
0	-	-	-	0	-	13	0	0	1	1	17	80 NEAR AND MIDDLE EAST
3399	3619	854	422	1239	760	928	186	129	2737	5382	38841	83 OTHER COUNTRIES
-	-	-	-	-	-	-	-	-	-	-	-	88 TOTAL THIRD COUNTRIES
4607	8373	2715	484	5882	1272	5451	281	303	3553	20015	110102	89 NOT SPECIFIED
												95 ZUSAMMEN - TOTAL A
												B. VERSAND NACH: DISPATCHED TO: EXPEDITIONS VERS:
215	369	266	13	1735	105	829	30	53	192	4340	15915	01 DEUTSCHLAND
427	373	1288	23	1057	145	873	26	49	233	1084	12981	02 FRANCE
10	2579	144	9	606	270	958	9	54	300	4891	18025	03 ITALIA
227	1591	5	1	349	1	113	5	0	11	795	4243	04 NEDERLAND
8	112	112	2	675	5	984	13	4	36	2570	11561	05 BELGIQUE / BELGIË
285	192	23	-	5	-	28	4	-	0	13	5738	06 LUXEMBOURG
2	24	-	-	44	-	18	5	7	0	247	680	07 UNITED KINGDOM
-	-	-	-	-	-	-	-	-	-	-	-	08 IRELAND
1	44	57	5	72	0	91	1	3	13	430	1009	09 DANMARK
0	-	-	-	1	0	89	2	5	13	35	155	10 HELLAS
11	6	71	0	30	39	307	2	12	23	383	1422	11 ESPAÑA
33	33	1	-	0	-	98	1	-	5	74	334	12 PORTUGAL
1218	5325	1966	53	4574	566	4388	98	187	828	14863	72062	20 EUR
1	4	0	-	22	0	22	2	1	5	33	184	28 NORWAY
30	70	6	4	166	135	72	30	26	38	376	1966	30 SWEDEN
-	0	-	-	0	0	0	0	-	0	5	6	32 FINLAND
52	673	135	17	763	138	247	18	60	237	1844	8392	36 SWITZERLAND
10	341	165	8	507	343	468	33	24	114	2334	8458	38 AUSTRIA
4	50	116	2	62	24	42	3	1	26	90	1962	48 YUGOSLAVIA
-	1	-	-	0	-	1	-	-	-	0	8	52 TURKEY
32	0	1	-	17	-	11	1	-	2	1178	1265	56 USSR
48	25	207	19	311	1	241	10	1	82	481	2945	60 POLAND
2	418	186	18	357	1	65	2	27	6	687	2639	62 CZECHOSLOVAKIA
0	8	4	2	72	8	36	5	0	27	93	421	64 HUNGARY
6	9	0	2	12	2	9	1	2	6	6	126	66 RUMANIA
0	4	0	-	14	0	2	0	0	0	2	400	68 BULGARIA
93	513	514	43	843	37	406	23	32	150	2535	9758	71 TOTAL STATE TRADING
1	15	-	0	34	6	4	1	-	5	11	129	72 OTHER EUROP. COUNTRIES
-	-	-	-	-	-	-	-	-	-	-	-	80 NEAR AND MIDDLE EAST
-	2	-	-	1	0	2	0	-	1	0	7	83 OTHER COUNTRIES
186	1618	820	72	2336	659	1222	107	142	549	7139	28907	88 TOTAL THIRD COUNTRIES
-	-	-	-	-	-	-	-	-	-	-	-	89 NOT SPECIFIED
1405	6943	2786	125	6909	1225	5610	204	329	1377	22002	100969	95 ZUSAMMEN - TOTAL B
4793	9991	3534	556	8218	1931	6673	388	445	4103	27153	139009	97 A + B(THIRD COUNTRIES)

2.2.01 (6A)

DEUTSCHLAND

1992

Mio TKM

EISENBahn - RAILWAY - CHEMIN DE FER

GRENZÜBERSCHREITENDER VERKEHR NACH LAND UND GÜTERGRUPPE

INTERNATIONAL TRAFFIC BY COUNTRY AND GROUP OF GOODS

TRAFIC INTERNATIONAL PAR PAYS ET GROUPE DE MARCHANDISES

LAND - COUNTRY - PAYS	GÜTERGRUPPE			GROUP OF GOODS				GROUPE DE MARCHANDISES					
	01	02	03	04	05	06	07	08	09	10	11	12	13
A. EMPFANG AUS: RECEIVED FROM: RÉCEPTIONS DE:													
01 DEUTSCHLAND	-	-	-	-	-	-	-	-	-	-	-	-	-
02 FRANCE	36	1	-	21	0	46	3	60	-	9	1	0	253
03 ITALIA	3	57	0	0	3	69	1	2	-	0	0	1	78
04 NEDERLAND	1	1	-	1	0	7	2	14	-	63	563	1	104
05 BELGIQUE / BELGIÉ	-	47	-	5	0	7	0	13	-	102	4	1	412
06 LUXEMBOURG	-	-	-	0	-	1	-	-	-	0	0	-	89
07 UNITED KINGDOM	-	-	-	-	-	-	-	-	-	-	-	-	30
08 IRELAND	-	-	-	-	-	-	-	-	-	-	-	-	-
09 DANMARK	-	0	-	3	0	5	-	-	-	-	6	-	41
10 HELLAS	-	0	-	-	-	1	-	-	-	-	-	-	-
11 ESPAÑA	-	0	-	0	0	7	-	-	-	-	-	-	0
12 PORTUGAL	-	-	-	0	-	-	-	-	-	-	-	-	-
20 EUR	41	107	0	30	3	144	6	89	-	175	574	3	1008
28 NORWAY	-	-	-	27	-	-	-	-	-	-	0	1	1
30 SWEDEN	-	0	-	157	0	0	0	0	-	1	0	1	195
32 FINLAND	-	-	-	-	-	-	-	-	-	-	-	-	-
36 SWITZERLAND	0	0	-	2	1	2	3	-	-	12	4	5	93
38 AUSTRIA	1	0	-	17	22	3	3	0	-	8	4	7	126
48 YUGOSLAVIA	0	0	-	0	1	13	0	-	-	2	0	0	4
52 TURKEY	-	-	-	-	-	-	-	-	-	-	-	-	-
56 USSR	-	-	-	0	0	-	-	0	-	0	0	0	0
60 POLAND	0	-	-	6	12	2	0	280	0	4	12	1	48
62 CZECHOSLOVAKIA	0	0	0	11	3	18	6	242	-	18	4	3	235
64 HUNGARY	1	0	-	0	3	2	2	0	-	4	0	0	3
66 RUMANIA	0	0	-	0	0	1	1	-	-	0	-	-	0
68 BULGARIA	-	0	-	-	-	0	-	-	-	2	-	-	-
71 TOTAL STATE TRADING	1	1	0	17	19	36	10	523	0	29	17	4	291
72 OTHER EUROP. COUNTRIES	-	-	-	-	-	-	-	-	-	-	-	-	-
80 NEAR AND MIDDLE EAST	-	-	-	-	-	-	-	-	-	-	-	-	-
83 OTHER COUNTRIES	-	-	-	-	-	-	-	-	-	-	-	-	-
88 TOTAL THIRD COUNTRIES	1	1	0	220	43	42	16	523	0	50	25	18	707
89 NOT SPECIFIED	-	-	-	-	-	-	-	-	-	-	-	-	-
95 ZUSAMMEN - TOTAL A	42	108	0	250	46	186	22	612	0	224	600	22	1715
B. VERSAND NACH: DISPATCHED TO: EXPEDITIONS VERS:													
01 DEUTSCHLAND	-	-	-	-	-	-	-	-	-	-	-	-	-
02 FRANCE	0	0	-	18	4	31	0	15	-	17	32	1	285
03 ITALIA	16	0	0	99	9	104	-	53	-	6	150	3	613
04 NEDERLAND	6	-	-	2	4	4	0	5	-	16	1	1	23
05 BELGIQUE / BELGIÉ	18	0	-	0	5	30	-	38	-	0	36	4	181
06 LUXEMBOURG	-	-	-	0	-	0	-	79	-	23	33	-	18
07 UNITED KINGDOM	-	-	-	0	-	7	-	-	-	-	-	-	10
08 IRELAND	-	-	-	-	-	-	-	-	-	-	-	-	-
09 DANMARK	-	1	-	26	1	7	0	0	0	0	0	0	38
10 HELLAS	-	-	-	2	0	2	-	-	-	-	0	-	1
11 ESPAÑA	0	-	-	0	0	3	-	4	-	-	-	-	36
12 PORTUGAL	-	-	-	-	-	-	-	-	-	-	-	-	-
20 EUR	41	1	0	146	23	188	0	195	0	62	252	10	1206
28 NORWAY	-	-	-	12	0	0	-	-	-	0	-	-	3
30 SWEDEN	0	1	-	79	1	8	-	0	-	0	8	0	83
32 FINLAND	-	-	-	-	-	-	-	-	-	-	-	-	-
36 SWITZERLAND	4	32	-	38	18	92	0	23	-	231	13	0	211
38 AUSTRIA	4	33	-	413	9	88	2	209	-	123	452	8	246
48 YUGOSLAVIA	0	0	0	6	1	6	0	1	-	3	-	0	16
52 TURKEY	-	0	-	-	-	0	-	-	-	-	-	-	-
56 USSR	0	0	-	-	0	2	1	0	-	0	0	-	1
60 POLAND	83	0	0	0	6	56	0	0	-	9	1	3	16
62 CZECHOSLOVAKIA	0	1	-	17	2	45	1	0	-	38	35	1	6
64 HUNGARY	0	0	0	1	0	8	0	10	-	1	0	-	1
66 RUMANIA	-	1	-	8	0	1	0	1	-	0	0	-	1
68 BULGARIA	-	-	-	-	-	0	-	-	-	-	-	-	1
71 TOTAL STATE TRADING	84	1	0	32	10	117	2	12	-	52	36	4	43
72 OTHER EUROP. COUNTRIES	-	-	-	-	-	0	-	-	-	-	-	-	-
80 NEAR AND MIDDLE EAST	-	-	-	-	-	-	-	-	-	-	-	-	-
83 OTHER COUNTRIES	-	-	-	-	-	-	-	-	-	-	-	-	-
88 TOTAL THIRD COUNTRIES	91	68	0	574	37	306	4	245	-	406	510	12	566
89 NOT SPECIFIED	-	-	-	-	-	-	-	-	-	-	-	-	-
95 ZUSAMMEN - TOTAL B	132	69	1	720	60	494	4	440	0	468	762	23	1773
97 INSGESAMT - TOTAL A+B	174	177	1	970	106	680	26	1051	0	693	1362	44	3488

EISENBahn - RAILWAY - CHEMIN DE FER

2.2.01 (6A)

GRENZÜBERSCHREITENDER VERKEHR NACH LAND UND GÜTERGRUPPE

DEUTSCHLAND

INTERNATIONAL TRAFFIC BY COUNTRY AND GROUP OF GOODS

1992

TRAFIC INTERNATIONAL PAR PAYS ET GROUPE DE MARCHANDISES

Mio TKM

GÜTERGRUPPE			GROUP OF GOODS			GROUPE DE MARCHANDISES						LAND - COUNTRY - PAYS	
14	15	16	17	18	19	20	21	22	23	24	01-24		
-	-	-	-	-	-	-	-	-	-	-	-	-	A. EMPFANG AUS: RECEIVED FROM: RÉCEPTIONS DE:
4	40	22	1	139	4	75	3	3	24	51	798	01 DEUTSCHLAND	
42	3	2	-	22	2	94	3	18	23	817	1238	02 FRANCE	
0	3	17	1	173	6	2	0	0	1	49	1009	03 ITALIA	
18	48	2	0	129	15	84	1	2	4	108	1004	04 NEDERLAND	
-	1	42	-	0	-	2	0	0	-	1	136	05 BELGIQUE / BELGIË	
0	1	-	-	1	-	0	0	-	1	0	34	06 LUXEMBOURG	
-	-	-	-	-	-	-	-	-	-	-	-	07 UNITED KINGDOM	
4	0	35	-	0	3	10	1	1	0	97	206	08 IRELAND	
-	-	-	-	-	-	-	-	-	0	4	6	09 DANMARK	
-	4	-	-	0	1	12	-	0	0	7	31	10 HELLAS	
-	-	-	-	-	-	0	-	-	0	0	0	11 ESPAÑA	
68	100	120	2	464	31	280	7	23	53	1135	4464	12 PORTUGAL	
2	0	-	-	4	1	1	0	-	3	6	46	20 EUR	
0	0	-	0	7	137	4	3	-	165	27	699	28 NORWAY	
-	-	-	-	-	-	-	-	-	-	-	-	30 SWEDEN	
1	8	2	0	27	1	48	1	2	14	294	523	32 FINLAND	
122	100	50	1	77	3	81	12	2	249	808	1693	36 SWITZERLAND	
1	0	-	-	2	-	18	6	1	13	31	93	38 AUSTRIA	
-	0	-	-	-	-	0	-	-	-	-	0	48 YUGOSLAVIA	
-	0	0	-	0	0	5	0	-	0	3	10	52 TURKEY	
57	76	16	39	23	4	5	1	1	5	16	609	56 USSR	
153	135	23	23	52	2	33	13	2	35	21	1033	60 POLAND	
0	0	1	3	5	0	9	1	0	7	28	70	62 CZECHOSLOVAKIA	
0	-	-	-	1	-	1	2	1	14	1	24	64 HUNGARY	
0	-	-	-	0	-	0	-	-	0	0	2	66 RUMANIA	
211	211	39	65	84	6	72	23	5	74	102	1840	68 BULGARIA	
-	-	-	-	0	-	-	-	-	-	-	0	71 TOTAL STATE TRADING	
-	-	-	-	-	-	-	-	-	-	-	-	72 OTHER EUROP. COUNTRIES	
-	-	-	-	-	-	-	-	-	-	-	-	80 NEAR AND MIDDLE EAST	
335	319	91	65	199	147	206	39	9	505	1238	4801	83 OTHER COUNTRIES	
-	-	-	-	-	-	-	-	-	-	-	-	88 TOTAL THIRD COUNTRIES	
404	419	211	68	663	178	486	46	32	558	2374	9266	89 NOT SPECIFIED	
-	-	-	-	-	-	-	-	-	-	-	-	95 ZUSAMMEN - TOTAL A	
-	-	-	-	-	-	-	-	-	-	-	-	B. VERSAND NACH: DISPATCHED TO: EXPEDITIONS VERS:	
1	9	50	1	107	4	92	3	3	49	69	792	01 DEUTSCHLAND	
1	689	61	3	87	50	257	2	6	143	957	3312	02 FRANCE	
1	52	2	-	58	0	30	0	0	2	26	232	03 ITALIA	
0	19	0	0	55	0	248	1	0	1	85	725	04 NEDERLAND	
0	2	3	-	1	-	8	0	-	0	1	169	05 BELGIQUE / BELGIË	
-	0	-	-	2	-	0	2	0	0	0	22	06 LUXEMBOURG	
-	-	-	-	-	-	-	-	-	-	-	-	07 UNITED KINGDOM	
0	15	11	1	34	0	30	1	1	8	59	234	08 IRELAND	
0	-	-	-	0	0	33	1	2	6	8	54	09 DANMARK	
0	0	1	-	5	2	79	0	0	5	19	155	10 HELLAS	
-	-	-	-	-	-	10	0	-	-	0	10	11 ESPAÑA	
5	786	128	5	350	57	786	10	12	215	1225	5704	12 PORTUGAL	
0	0	-	-	8	0	4	0	0	1	3	33	20 EUR	
5	19	3	2	48	10	22	12	4	9	47	342	28 NORWAY	
-	-	-	-	-	-	-	-	-	-	-	-	30 SWEDEN	
8	70	17	4	170	63	80	5	14	116	425	1634	32 FINLAND	
4	63	54	5	125	132	163	15	7	54	716	2924	36 SWITZERLAND	
1	4	11	1	11	4	17	0	0	2	21	105	38 AUSTRIA	
-	-	-	-	0	-	0	-	-	-	0	0	48 YUGOSLAVIA	
7	0	0	-	4	-	3	0	-	0	8	27	52 TURKEY	
8	4	75	2	59	0	31	2	0	20	17	394	56 USSR	
1	101	77	4	69	0	14	1	3	1	17	435	60 POLAND	
0	1	1	1	6	2	20	1	0	1	25	81	62 CZECHOSLOVAKIA	
2	1	0	1	3	0	1	0	0	1	1	22	64 HUNGARY	
0	0	0	-	1	0	0	0	0	0	0	2	66 RUMANIA	
19	111	165	10	152	7	87	6	3	26	88	1067	68 BULGARIA	
-	-	-	-	0	-	0	-	-	0	0	0	71 TOTAL STATE TRADING	
-	-	-	-	-	-	-	-	-	-	-	-	72 OTHER EUROP. COUNTRIES	
-	-	-	-	-	-	-	-	-	-	-	-	80 NEAR AND MIDDLE EAST	
-	-	-	-	-	-	-	-	-	-	-	-	83 OTHER COUNTRIES	
35	264	239	21	503	212	356	37	29	205	1280	6000	88 TOTAL THIRD COUNTRIES	
-	-	-	-	-	-	-	-	-	-	-	-	89 NOT SPECIFIED	
40	1049	368	26	853	269	1142	47	41	420	2504	11704	95 ZUSAMMEN - TOTAL B	
443	1469	579	93	1516	447	1628	93	73	978	4878	20969	97 INSGESAMT - TOTAL A+B	

2.2.02 (6A)

FRANCE

1992

Mio TKM

EISENBahn - RAILWAY - CHEMIN DE FER

GRENZÜBERSCHREITENDER VERKEHR NACH LAND UND GÜTERGRUPPE

INTERNATIONAL TRAFFIC BY COUNTRY AND GROUP OF GOODS

TRAFIC INTERNATIONAL PAR PAYS ET GROUPE DE MARCHANDISES

LAND - COUNTRY - PAYS	GÜTERGRUPPE				GROUP OF GOODS				GROUPE DE MARCHANDISES				
	01	02	03	04	05	06	07	08	09	10	11	12	13
A. EMPFANG AUS: RECEIVED FROM: RÉCEPTIONS DE:													
01 DEUTSCHLAND	3	0	-	40	8	26	1	36	1	25	60	0	374
02 FRANCE	-	-	-	-	-	-	-	-	-	-	-	-	-
03 ITALIA	1	1	0	0	4	13	-	3	-	0	1	-	103
04 NEDERLAND	1	1	-	-	0	27	20	106	-	12	-	-	79
05 BELGIQUE / BELGIÉ	9	0	16	19	0	25	0	115	-	35	46	5	391
06 LUXEMBOURG	-	-	-	5	-	0	-	-	-	-	0	-	116
07 UNITED KINGDOM	-	-	-	-	-	3	-	-	-	-	-	-	26
08 IRELAND	-	-	-	-	-	-	-	-	-	-	-	-	-
09 DANMARK	-	-	-	-	-	2	-	-	-	-	-	-	5
10 HELLAS	-	-	-	-	-	-	-	-	-	-	-	-	-
11 ESPAÑA	-	1	-	-	0	1	-	-	-	-	0	-	0
12 PORTUGAL	-	-	-	0	-	-	-	-	-	-	-	-	-
20 EUR	14	3	16	64	12	96	21	260	1	71	107	6	1095
28 NORWAY	-	-	-	2	-	0	-	-	-	-	-	-	-
30 SWEDEN	-	-	-	25	0	0	-	-	-	-	0	0	32
32 FINLAND	-	-	-	-	-	-	-	-	-	-	-	-	-
36 SWITZERLAND	0	-	0	0	6	3	-	-	-	1	1	2	12
38 AUSTRIA	-	-	-	0	0	0	0	-	-	0	0	0	32
48 YUGOSLAVIA	-	0	-	0	0	0	-	-	-	-	-	-	1
52 TURKEY	-	-	-	-	-	-	-	-	-	-	-	-	-
56 USSR	-	-	-	-	-	-	-	-	-	-	-	-	0
60 POLAND	-	-	-	0	0	2	-	-	0	0	-	-	-
62 CZECHOSLOVAKIA	-	-	-	0	0	0	-	-	-	2	0	-	38
64 HUNGARY	0	-	0	-	0	-	-	-	-	0	-	-	0
66 RUMANIA	-	-	-	-	0	-	-	-	-	-	-	-	-
68 BULGARIA	-	-	-	-	-	-	-	-	-	-	-	-	-
71 TOTAL STATE TRADING	0	0	0	0	1	3	-	-	0	2	0	-	39
72 OTHER EUROP. COUNTRIES	-	-	-	-	-	-	-	-	-	-	-	-	-
80 NEAR AND MIDDLE EAST	-	-	-	-	-	-	-	-	-	-	-	-	-
83 OTHER COUNTRIES	-	-	-	-	0	0	-	-	-	-	-	-	0
88 TOTAL THIRD COUNTRIES	0	0	0	27	8	7	0	-	0	4	1	3	116
89 NOT SPECIFIED	-	-	-	-	-	-	-	-	-	-	-	-	-
95 ZUSAMMEN - TOTAL A	14	4	16	91	20	104	21	260	1	75	108	8	1211
B. VERSAND NACH: DISPATCHED TO: EXPEDITIONS VERS:													
01 DEUTSCHLAND	111	1	-	26	0	97	2	14	3	5	9	1	222
02 FRANCE	-	-	-	-	-	-	-	-	-	-	-	-	-
03 ITALIA	604	4	0	428	2	37	1	61	-	99	237	-	511
04 NEDERLAND	9	-	-	0	0	22	8	0	-	2	0	-	14
05 BELGIQUE / BELGIÉ	561	-	-	4	1	339	103	1	-	0	7	-	230
06 LUXEMBOURG	10	-	-	1	-	-	-	0	-	0	0	-	15
07 UNITED KINGDOM	0	-	-	5	0	103	-	-	-	-	0	-	16
08 IRELAND	-	-	-	-	-	-	-	-	-	-	-	-	-
09 DANMARK	-	0	-	-	-	23	-	-	-	-	-	-	11
10 HELLAS	-	-	-	-	-	-	-	-	-	-	-	-	-
11 ESPAÑA	52	15	-	6	-	80	1	-	-	-	1	-	1
12 PORTUGAL	-	3	-	-	-	-	-	-	-	-	-	-	2
20 EUR	1348	23	0	470	3	702	116	76	3	107	254	1	1023
28 NORWAY	-	0	-	-	0	0	-	-	-	-	-	-	0
30 SWEDEN	0	0	-	1	0	13	-	-	-	0	-	2	19
32 FINLAND	-	-	-	-	-	-	-	-	-	-	-	-	-
36 SWITZERLAND	15	1	0	9	0	62	0	5	2	26	2	0	77
38 AUSTRIA	-	0	-	4	-	1	-	2	0	1	-	0	4
48 YUGOSLAVIA	-	-	-	0	0	0	0	-	-	0	-	-	2
52 TURKEY	-	-	-	0	-	1	-	-	-	-	-	-	-
56 USSR	-	-	-	-	0	3	-	-	-	-	-	-	-
60 POLAND	-	-	-	-	0	4	-	-	0	0	-	-	0
62 CZECHOSLOVAKIA	0	-	-	-	0	0	-	-	0	-	-	-	0
64 HUNGARY	-	-	-	-	-	1	-	-	0	0	-	-	0
66 RUMANIA	-	4	-	0	0	0	-	-	-	0	-	-	0
68 BULGARIA	-	-	-	-	-	-	-	-	0	-	-	-	0
71 TOTAL STATE TRADING	0	4	-	0	1	9	0	-	1	0	-	-	3
72 OTHER EUROP. COUNTRIES	-	-	-	-	-	-	-	-	-	-	-	-	-
80 NEAR AND MIDDLE EAST	-	-	-	-	-	-	-	-	-	-	-	-	-
83 OTHER COUNTRIES	-	-	-	-	0	0	-	-	-	-	-	-	0
88 TOTAL THIRD COUNTRIES	16	6	0	14	1	87	0	6	3	27	2	2	103
89 NOT SPECIFIED	-	-	-	-	-	-	-	-	-	-	-	-	-
95 ZUSAMMEN - TOTAL B	1364	29	0	485	4	788	116	82	6	134	256	3	1126
97 INSGESAMT - TOTAL A+B	1378	33	16	575	23	892	137	343	6	209	364	11	2337

EISENBAHN - RAILWAY - CHEMIN DE FER

2.2.02 (6A)

GRENZÜBERSCHREITENDER VERKEHR NACH LAND UND GÜTERGRUPPE

FRANCE

INTERNATIONAL TRAFFIC BY COUNTRY AND GROUP OF GOODS

1992

TRAFIC INTERNATIONAL PAR PAYS ET GROUPE DE MARCHANDISES

Mio TKM

GÜTERGRUPPE - GROUP OF GOODS - GROUPE DE MARCHANDISES												LAND - COUNTRY - PAYS
14	15	16	17	18	19	20	21	22	23	24	01 - 24	
3	18	89	1	146	14	237	6	8	56	303	1455	A. EMPFANG AUS: RECEIVED FROM: RÉCEPTIONS DE:
-	-	-	-	-	-	-	-	-	-	-	-	01 DEUTSCHLAND
11	6	2	0	33	3	166	5	14	38	415	819	02 FRANCE
-	1	255	-	87	1	1	-	0	2	43	637	03 ITALIA
87	17	175	13	75	38	71	1	7	19	346	1510	04 NEDERLAND
-	4	18	-	-	-	1	0	-	-	2	146	05 BELGIQUE / BELGIË
-	1	-	-	1	0	0	-	-	5	1	37	06 LUXEMBOURG
-	-	-	-	-	-	-	-	-	-	-	-	07 UNITED KINGDOM
-	-	-	-	0	0	1	-	-	-	2	12	08 IRELAND
-	-	-	-	0	-	0	-	-	-	1	1	09 DANMARK
3	-	-	-	5	1	26	-	0	2	11	50	10 HELLAS
-	-	-	-	-	-	-	-	-	-	0	0	11 ESPAÑA
103	47	539	14	346	58	504	13	29	122	1124	4667	12 PORTUGAL
-	-	-	-	0	-	1	-	-	0	1	4	20 EUR
-	-	-	-	6	6	3	0	-	116	10	199	28 NORWAY
-	-	-	-	-	-	-	-	-	-	2	2	30 SWEDEN
1	0	1	2	14	0	7	2	3	14	80	150	32 FINLAND
1	1	-	0	5	0	2	0	0	56	7	105	36 SWITZERLAND
0	0	-	-	0	-	24	0	0	2	0	30	38 AUSTRIA
-	-	-	-	-	-	-	-	-	0	-	0	48 YUGOSLAVIA
-	-	-	-	-	-	-	-	-	-	0	0	52 TURKEY
-	-	-	-	-	-	-	-	-	-	0	0	56 USSR
0	6	-	2	1	-	3	1	1	6	2	63	60 POLAND
-	0	-	1	0	-	0	0	0	1	3	5	62 CZECHOSLOVAKIA
-	-	-	-	-	-	0	1	0	8	0	10	64 HUNGARY
-	-	-	-	-	-	-	-	-	-	-	-	66 RUMANIA
0	6	-	3	3	-	31	3	2	19	5	118	68 BULGARIA
-	-	-	-	-	-	-	-	-	-	-	-	71 TOTAL STATE TRADING
-	-	-	-	-	-	-	-	-	-	-	-	72 OTHER EUROP. COUNTRIES
0	-	-	-	0	-	7	0	0	0	-	8	80 NEAR AND MIDDLE EAST
2	7	1	5	28	6	51	5	5	206	106	587	83 OTHER COUNTRIES
-	-	-	-	-	-	-	-	-	-	-	-	88 TOTAL THIRD COUNTRIES
105	53	540	19	374	64	555	18	34	328	1230	5254	89 NOT SPECIFIED
-	-	-	-	-	-	-	-	-	-	-	-	95 ZUSAMMEN - TOTAL A
13	44	1	1	244	11	118	2	5	43	360	1335	B. VERSAND NACH: DISPATCHED TO: EXPEDITIONS VERS:
-	-	-	-	-	-	-	-	-	-	-	-	01 DEUTSCHLAND
1	511	10	3	99	56	189	0	9	23	428	3314	02 FRANCE
0	4	-	0	9	-	9	0	-	0	54	133	03 ITALIA
1	33	4	0	114	-	61	2	2	7	313	1784	04 NEDERLAND
1	2	0	-	0	-	0	0	-	0	0	30	05 BELGIQUE / BELGIË
-	17	-	-	7	-	1	-	-	-	2	152	06 LUXEMBOURG
-	-	-	-	-	-	-	-	-	-	-	-	07 UNITED KINGDOM
-	1	-	-	3	-	7	0	0	0	8	53	08 IRELAND
-	-	-	-	0	-	2	0	-	0	0	3	09 DANMARK
3	-	19	-	6	1	65	0	-	0	2	252	10 HELLAS
-	0	-	-	-	-	2	0	-	0	0	8	11 ESPAÑA
19	612	35	5	482	68	454	5	16	73	1168	7062	12 PORTUGAL
-	-	0	-	4	-	0	-	-	0	3	9	20 EUR
1	3	-	0	8	0	3	1	7	3	5	66	28 NORWAY
-	-	-	-	-	-	-	-	-	0	1	1	30 SWEDEN
1	118	16	1	58	3	32	0	8	18	67	521	32 FINLAND
0	5	-	-	12	1	21	0	0	2	12	66	36 SWITZERLAND
0	0	-	-	2	0	2	0	-	1	0	9	38 AUSTRIA
-	-	-	-	0	-	0	-	-	-	0	2	48 YUGOSLAVIA
0	0	-	0	3	-	0	0	0	0	0	9	52 TURKEY
0	0	-	0	9	-	1	0	-	0	3	15	56 USSR
1	1	-	-	2	-	0	-	-	0	2	6	60 POLAND
1	1	-	-	1	-	1	0	-	1	0	10	62 CZECHOSLOVAKIA
0	-	-	-	0	-	0	-	-	-	0	0	64 HUNGARY
1	2	-	0	18	0	5	0	0	3	6	54	66 RUMANIA
-	-	-	-	-	-	-	-	-	-	-	-	68 BULGARIA
-	-	-	-	-	-	-	-	-	-	-	-	71 TOTAL STATE TRADING
-	-	-	-	-	-	-	-	-	-	-	-	72 OTHER EUROP. COUNTRIES
-	-	-	-	0	0	1	0	-	1	0	2	80 NEAR AND MIDDLE EAST
4	128	16	1	100	4	62	2	15	26	94	720	83 OTHER COUNTRIES
-	-	-	-	-	-	-	-	-	-	-	-	88 TOTAL THIRD COUNTRIES
23	740	51	6	582	72	517	7	30	99	1262	7782	89 NOT SPECIFIED
129	793	592	25	957	136	1071	25	64	427	2492	13036	95 ZUSAMMEN - TOTAL B
-	-	-	-	-	-	-	-	-	-	-	-	97 INSGESAMT - TOTAL A+B

2.2.03 (6A)

EISENBahn - RAILWAY - CHEMIN DE FER

ITALIA

GRENZÜBERSCHREITENDER VERKEHR NACH LAND UND GÜTERGRUPPE

1992

INTERNATIONAL TRAFFIC BY COUNTRY AND GROUP OF GOODS

Mio TKM

TRAFIC INTERNATIONAL PAR PAYS ET GROUPE DE MARCHANDISES

LAND - COUNTRY - PAYS	GÜTERGRUPPE				GROUP OF GOODS				GROUPE DE MARCHANDISES				
	01	02	03	04	05	06	07	08	09	10	11	12	13
A. EMPFANG AUS: RECEIVED FROM: RÉCEPTIONS DE:													
01 DEUTSCHLAND	12	1	0	70	12	16	0	46	-	16	281	2	245
02 FRANCE	323	2	16	385	2	28	1	19	-	137	109	0	230
03 ITALIA	-	-	-	-	-	-	-	-	-	-	-	-	-
04 NEDERLAND	-	0	-	0	0	7	0	-	-	9	0	0	3
05 BELGIQUE / BELGIÉ	-	0	-	28	0	14	-	3	-	0	0	-	46
06 LUXEMBOURG	-	-	-	3	-	-	-	-	-	-	-	-	23
07 UNITED KINGDOM	-	-	-	0	-	1	-	-	-	-	0	-	9
08 IRELAND	-	-	-	-	-	-	-	-	-	-	-	-	-
09 DANMARK	-	0	-	1	-	7	-	-	-	-	-	-	1
10 HELLAS	-	-	-	-	-	-	-	-	-	-	-	-	-
11 ESPAÑA	-	0	-	0	-	1	-	-	-	-	-	-	-
12 PORTUGAL	-	-	-	0	-	-	-	-	-	-	-	-	-
20 EUR	335	4	16	487	14	74	1	67	-	162	390	2	557
28 NORWAY	-	-	-	0	-	3	-	-	-	-	0	-	2
30 SWEDEN	-	3	-	23	0	0	-	-	-	0	0	0	34
32 FINLAND	-	-	-	-	-	-	-	-	-	-	-	-	-
36 SWITZERLAND	2	37	1	122	7	27	0	1	-	10	27	5	142
38 AUSTRIA	0	1	0	210	3	15	2	2	-	11	157	3	115
48 YUGOSLAVIA	0	0	0	70	1	6	1	10	-	1	151	2	11
52 TURKEY	-	-	-	-	-	-	-	-	-	-	-	-	-
56 USSR	-	-	-	-	-	-	-	-	-	-	-	-	-
60 POLAND	-	0	-	3	0	0	-	0	-	-	3	-	1
62 CZECHOSLOVAKIA	-	-	0	5	1	1	1	0	-	1	29	0	101
64 HUNGARY	0	0	0	6	1	3	3	0	-	6	0	0	16
66 RUMANIA	-	-	-	3	1	1	0	-	-	-	-	-	0
68 BULGARIA	-	-	-	0	0	-	0	-	-	0	0	0	0
71 TOTAL STATE TRADING	0	0	0	87	4	11	5	10	-	9	183	2	129
72 OTHER EUROP. COUNTRIES	0	0	0	33	1	2	3	3	-	3	54	1	8
80 NEAR AND MIDDLE EAST	-	-	-	-	-	-	-	-	-	-	-	-	-
83 OTHER COUNTRIES	-	-	-	-	-	-	-	-	-	-	-	-	-
88 TOTAL THIRD COUNTRIES	2	41	1	476	16	59	9	16	-	33	422	11	430
89 NOT SPECIFIED	-	-	-	-	-	-	-	-	-	-	-	-	-
95 ZUSAMMEN - TOTAL A	337	45	18	963	30	134	10	83	-	195	811	13	987
B. VERSAND NACH: DISPATCHED TO: EXPÉDITIONS VERS:													
01 DEUTSCHLAND	1	175	0	0	1	52	1	6	-	0	0	0	61
02 FRANCE	0	4	0	0	2	20	-	1	-	1	1	-	58
03 ITALIA	-	-	-	-	-	-	-	-	-	-	-	-	-
04 NEDERLAND	-	1	-	0	-	0	-	-	-	-	0	-	0
05 BELGIQUE / BELGIÉ	-	1	-	-	1	0	-	-	-	-	0	-	1
06 LUXEMBOURG	-	-	-	-	-	0	-	-	-	-	-	-	0
07 UNITED KINGDOM	-	0	-	-	0	5	-	-	-	-	-	-	1
08 IRELAND	-	-	-	-	-	-	-	-	-	-	-	-	-
09 DANMARK	0	5	0	0	-	-	1	-	-	-	-	-	0
10 HELLAS	-	-	-	-	-	-	-	-	-	-	-	-	-
11 ESPAÑA	-	-	-	0	0	-	-	-	-	-	-	-	0
12 PORTUGAL	-	-	-	0	-	0	-	-	-	-	-	-	0
20 EUR	1	185	0	1	4	78	2	7	-	1	1	0	122
28 NORWAY	-	2	-	-	0	0	-	-	-	-	-	-	2
30 SWEDEN	-	19	-	-	0	2	-	0	-	-	-	-	3
32 FINLAND	-	-	-	-	-	-	-	-	-	-	-	-	-
36 SWITZERLAND	2	38	-	1	6	32	2	1	-	11	0	0	46
38 AUSTRIA	-	31	0	0	1	1	0	5	-	49	0	9	21
48 YUGOSLAVIA	1	1	-	0	0	19	0	0	-	1	0	0	4
52 TURKEY	-	-	-	-	-	-	-	-	-	-	-	-	-
56 USSR	-	-	-	-	-	-	-	-	-	-	-	-	-
60 POLAND	1	13	-	-	0	6	0	-	-	-	0	-	13
62 CZECHOSLOVAKIA	2	47	-	0	0	0	0	-	-	-	-	0	0
64 HUNGARY	-	14	0	0	0	2	0	-	-	-	-	0	1
66 RUMANIA	0	0	-	-	0	9	-	0	-	-	-	-	1
68 BULGARIA	-	2	-	-	-	0	-	-	-	0	-	-	0
71 TOTAL STATE TRADING	4	77	0	0	1	36	0	0	-	1	0	0	20
72 OTHER EUROP. COUNTRIES	1	2	-	0	0	12	0	0	0	0	0	0	2
80 NEAR AND MIDDLE EAST	-	-	-	-	-	-	-	-	-	-	-	-	-
83 OTHER COUNTRIES	-	-	-	-	-	-	-	-	-	-	-	-	-
88 TOTAL THIRD COUNTRIES	7	169	0	1	8	83	2	7	0	61	0	10	94
89 NOT SPECIFIED	-	-	-	-	-	-	-	-	-	-	-	-	-
95 ZUSAMMEN - TOTAL B	8	355	0	2	12	161	4	14	0	62	1	10	216
97 INSGESAMT - TOTAL A+B	345	399	18	965	42	294	14	97	0	257	812	23	1203

EISENBahn - RAILWAY - CHEMIN DE FER

2.2.03 (6A)

GRENZÜBERSCHREITENDER VERKEHR NACH LAND UND GÜTERGRUPPE

ITALIA

INTERNATIONAL TRAFFIC BY COUNTRY AND GROUP OF GOODS

1992

TRAFIC INTERNATIONAL PAR PAYS ET GROUPE DE MARCHANDISES

Mio TKM

GÜTERGRUPPE - GROUP OF GOODS - GROUPE DE MARCHANDISES												LAND - COUNTRY - PAYS
14	15	16	17	18	19	20	21	22	23	24	01 - 24	
												A. EMPFANG AUS: RECEIVED FROM: RÉCEPTIONS DE:
4	537	21	2	44	22	115	6	13	58	712	2236	01 DEUTSCHLAND
10	278	7	1	70	46	69	1	3	8	129	1871	02 FRANCE
-	-	-	-	-	-	-	-	-	-	-	-	03 ITALIA
0	1	1	2	9	5	0	0	-	1	102	142	04 NEDERLAND
0	0	1	-	23	15	22	0	2	10	327	491	05 BELGIQUE / BELGIÉ
-	-	-	-	0	-	0	-	-	0	13	40	06 LUXEMBOURG
4	3	-	-	0	-	0	0	0	4	20	40	07 UNITED KINGDOM
-	-	-	-	-	-	-	-	-	-	-	-	08 IRELAND
0	-	0	-	-	4	0	-	-	0	45	59	09 DANMARK
-	-	-	-	-	-	0	-	-	-	-	0	10 HELLAS
-	-	-	-	6	3	23	-	-	0	4	37	11 ESPAÑA
-	-	-	-	-	-	-	-	-	0	0	0	12 PORTUGAL
17	819	30	4	152	95	230	6	17	82	1352	4917	20 EUR
-	1	-	-	0	-	0	0	-	0	2	8	28 NORWAY
0	0	-	-	0	50	0	0	0	136	26	272	30 SWEDEN
-	-	-	-	-	-	-	-	-	-	0	0	32 FINLAND
0	41	2	0	4	27	5	1	5	5	47	518	36 SWITZERLAND
11	10	4	40	33	22	7	2	4	63	51	765	38 AUSTRIA
6	0	0	1	2	8	7	1	1	4	1	286	48 YUGOSLAVIA
-	-	-	-	-	-	-	-	-	-	-	-	52 TURKEY
-	-	-	-	-	-	-	-	-	-	-	-	56 USSR
-	0	-	0	2	0	36	1	1	1	0	48	60 POLAND
2	8	3	8	25	3	4	3	1	6	2	205	62 CZECHOSLOVAKIA
0	-	0	2	4	0	2	1	5	1	6	55	64 HUNGARY
0	1	-	-	3	-	2	1	0	3	0	14	66 RUMANIA
0	-	-	-	0	-	0	0	0	0	0	2	68 BULGARIA
7	9	4	11	36	12	51	6	8	15	10	610	71 TOTAL STATE TRADING
2	0	0	1	2	3	3	1	2	1	3	127	72 OTHER EUROP. COUNTRIES
-	-	-	-	-	-	-	-	-	-	-	-	80 NEAR AND MIDDLE EAST
-	-	-	-	-	-	-	-	-	-	-	-	83 OTHER COUNTRIES
20	61	10	52	76	113	67	9	18	221	139	2301	88 TOTAL THIRD COUNTRIES
-	-	-	-	-	-	-	-	-	-	-	-	89 NOT SPECIFIED
37	880	41	56	228	208	297	16	35	303	1491	7218	95 ZUSAMMEN - TOTAL A
												B. VERSAND NACH: DISPATCHED TO: EXPEDITIONS VERS:
26	3	7	-	25	2	133	1	24	21	458	998	01 DEUTSCHLAND
6	5	3	0	43	4	174	2	11	26	108	469	02 FRANCE
-	-	-	-	-	-	-	-	-	-	-	-	03 ITALIA
-	0	-	-	0	-	4	0	-	0	76	82	04 NEDERLAND
0	0	-	-	15	-	27	0	0	1	223	269	05 BELGIQUE / BELGIÉ
-	-	-	-	-	-	0	0	-	0	1	1	06 LUXEMBOURG
0	0	-	-	3	-	8	0	6	0	48	72	07 UNITED KINGDOM
-	-	-	-	-	-	-	-	-	-	-	-	08 IRELAND
-	0	-	-	0	-	3	0	0	0	37	46	09 DANMARK
0	-	-	-	0	-	2	0	0	0	-	2	10 HELLAS
2	-	-	0	0	0	6	1	0	4	4	17	11 ESPAÑA
-	0	-	-	0	-	3	0	-	0	0	3	12 PORTUGAL
35	8	10	0	87	5	360	5	41	53	953	1959	20 EUR
-	-	-	-	0	-	4	0	-	0	2	11	28 NORWAY
0	0	-	-	0	-	3	0	0	1	25	54	30 SWEDEN
-	0	-	-	-	-	-	0	-	0	0	1	32 FINLAND
6	16	5	1	43	0	10	1	1	8	48	279	36 SWITZERLAND
1	16	8	0	8	11	19	1	0	11	36	229	38 AUSTRIA
0	3	0	0	6	0	3	0	0	10	2	51	48 YUGOSLAVIA
-	-	-	-	0	-	0	-	-	-	0	0	52 TURKEY
-	-	-	-	-	-	-	-	-	-	-	-	56 USSR
0	0	-	-	2	-	10	0	0	1	0	47	60 POLAND
-	1	0	0	3	-	2	0	0	0	4	59	62 CZECHOSLOVAKIA
0	0	-	-	11	-	1	0	0	9	2	40	64 HUNGARY
-	0	0	-	0	0	0	0	-	1	0	12	66 RUMANIA
-	-	-	-	0	-	0	0	-	0	0	3	68 BULGARIA
0	4	0	0	23	1	16	0	0	20	8	213	71 TOTAL STATE TRADING
0	1	-	0	11	0	2	0	-	2	1	35	72 OTHER EUROP. COUNTRIES
-	-	-	-	-	-	-	-	-	-	-	-	80 NEAR AND MIDDLE EAST
-	-	-	-	-	-	-	-	-	-	-	-	83 OTHER COUNTRIES
7	37	13	2	86	12	54	3	2	42	122	821	88 TOTAL THIRD COUNTRIES
-	-	-	-	-	-	-	-	-	-	-	-	89 NOT SPECIFIED
42	46	22	2	172	17	413	8	43	95	1075	2780	95 ZUSAMMEN - TOTAL B
79	926	63	57	401	225	710	24	79	398	2566	9998	97 INSGESAMT - TOTAL A+B

2.2.04 (6A)

NEDERLAND

1992

Mio TKM

EISENBAHN - RAILWAY - CHEMIN DE FER

GRENZÜBERSCHREITENDER VERKEHR NACH LAND UND GÜTERGRUPPE

INTERNATIONAL TRAFFIC BY COUNTRY AND GROUP OF GOODS

TRAFIC INTERNATIONAL PAR PAYS ET GROUPE DE MARCHANDISES

LAND - COUNTRY - PAYS	GÜTERGRUPPE			GROUP OF GOODS				GROUPE DE MARCHANDISES					
	01	02	03	04	05	06	07	08	09	10	11	12	13
A. EMPFANG AUS: RECEIVED FROM: RECEPTIONS DE:													
01 DEUTSCHLAND	2	-	-	0	3	5	0	14	-	15	0	1	21
02 FRANCE	2	-	-	0	0	13	1	-	-	0	0	-	6
03 ITALIA	-	0	-	0	-	0	-	-	-	-	0	-	1
04 NEDERLAND	-	-	-	-	-	-	-	-	-	-	-	-	-
05 BELGIQUE / BELGIË	-	-	-	-	-	-	0	-	-	0	0	2	4
06 LUXEMBOURG	-	-	-	-	-	-	-	-	-	-	-	-	1
07 UNITED KINGDOM	-	-	-	-	0	-	-	-	-	-	-	-	0
08 IRELAND	-	-	-	-	-	-	-	-	-	-	-	-	-
09 DANMARK	-	-	-	0	0	0	-	-	-	-	-	-	0
10 HELLAS	-	-	-	-	-	-	-	-	-	-	-	-	-
11 ESPAÑA	-	1	-	-	-	-	-	-	-	-	-	-	-
12 PORTUGAL	-	-	-	-	-	-	-	-	-	-	-	-	-
20 EUR	4	1	-	1	3	19	1	14	-	15	0	3	33
28 NORWAY	-	-	-	0	-	-	-	-	-	-	-	-	0
30 SWEDEN	-	-	-	3	-	-	-	-	-	-	0	0	0
32 FINLAND	-	-	-	-	-	-	-	-	-	-	-	-	-
36 SWITZERLAND	-	-	-	-	-	0	-	-	-	-	-	0	1
38 AUSTRIA	-	-	-	-	0	0	0	-	-	0	0	-	1
48 YUGOSLAVIA	-	-	-	-	0	0	-	-	-	-	-	-	0
52 TURKEY	-	-	-	-	-	-	-	-	-	-	-	-	-
56 USSR	-	-	-	-	-	-	-	-	-	-	-	-	-
60 POLAND	-	-	-	0	0	-	-	-	-	-	-	-	0
62 CZECHOSLOVAKIA	-	-	-	-	-	0	0	-	-	0	0	-	0
64 HUNGARY	-	-	-	-	0	0	1	-	-	-	-	-	-
66 RUMANIA	-	-	-	-	0	0	-	-	-	-	-	-	-
68 BULGARIA	-	-	-	-	-	-	-	-	-	-	-	-	-
71 TOTAL STATE TRADING	-	-	-	0	0	1	1	-	-	0	0	-	0
72 OTHER EUROP. COUNTRIES	-	-	-	-	-	-	-	-	-	-	-	-	-
80 NEAR AND MIDDLE EAST	-	-	-	-	-	-	-	-	-	-	-	-	-
83 OTHER COUNTRIES	-	-	-	-	-	-	-	-	-	-	-	-	-
88 TOTAL THIRD COUNTRIES	-	-	-	3	0	1	1	-	-	0	0	0	2
89 NOT SPECIFIED	-	-	-	-	-	-	-	-	-	-	-	-	-
95 ZUSAMMEN - TOTAL A	4	1	-	4	3	20	2	14	-	16	0	3	35
B. VERSAND NACH: DISPATCHED TO: EXPEDITIONS VERS:													
01 DEUTSCHLAND	0	0	-	1	0	4	2	5	0	62	369	1	58
02 FRANCE	0	0	-	-	0	3	2	22	-	2	-	-	13
03 ITALIA	-	4	-	0	0	8	0	-	-	4	-	-	2
04 NEDERLAND	-	-	-	-	-	-	-	-	-	-	-	-	-
05 BELGIQUE / BELGIË	-	-	-	0	-	0	-	2	-	3	3	0	24
06 LUXEMBOURG	-	-	-	-	-	-	-	-	-	0	-	-	0
07 UNITED KINGDOM	-	-	-	-	-	-	-	-	-	-	-	-	0
08 IRELAND	-	-	-	-	-	-	-	-	-	-	-	-	-
09 DANMARK	-	-	-	-	-	-	-	-	-	-	-	-	-
10 HELLAS	-	-	-	-	-	-	-	-	-	-	-	-	-
11 ESPAÑA	-	-	-	-	-	-	-	-	-	-	-	-	1
12 PORTUGAL	-	-	-	-	-	-	-	-	-	-	-	-	-
20 EUR	0	4	-	1	0	15	3	28	0	70	372	1	98
28 NORWAY	-	-	-	-	-	-	-	-	-	-	-	-	-
30 SWEDEN	-	-	-	0	-	0	-	-	-	-	4	0	3
32 FINLAND	-	-	-	-	-	-	-	-	-	-	-	-	-
36 SWITZERLAND	1	0	-	-	0	5	2	-	-	0	-	-	6
38 AUSTRIA	1	0	-	1	0	21	3	-	0	3	6	0	8
48 YUGOSLAVIA	-	0	-	-	0	0	0	-	-	0	-	0	0
52 TURKEY	-	-	-	-	-	-	-	-	-	-	-	-	-
56 USSR	-	-	-	-	-	-	-	-	-	-	-	-	-
60 POLAND	-	-	-	0	0	0	0	-	-	0	-	-	0
62 CZECHOSLOVAKIA	-	-	-	-	-	-	-	-	-	-	-	-	0
64 HUNGARY	-	0	-	-	0	0	1	-	-	1	-	-	1
66 RUMANIA	-	-	-	-	-	0	0	-	-	-	-	-	0
68 BULGARIA	-	-	-	-	-	-	-	-	-	-	-	-	-
71 TOTAL STATE TRADING	-	0	0	-	0	1	1	-	-	1	-	0	2
72 OTHER EUROP. COUNTRIES	-	-	-	-	-	-	-	-	-	-	-	-	-
80 NEAR AND MIDDLE EAST	-	-	-	-	-	-	-	-	-	-	-	-	-
83 OTHER COUNTRIES	-	-	-	-	-	-	-	-	-	-	-	-	-
88 TOTAL THIRD COUNTRIES	2	0	0	1	0	27	7	-	0	3	10	0	19
89 NOT SPECIFIED	-	-	-	-	-	-	-	-	-	-	-	-	-
96 ZUSAMMEN - TOTAL B	2	5	0	1	0	42	10	28	0	74	382	1	116
97 INSGESAMT - TOTAL A+B	6	6	0	5	3	62	12	42	0	89	382	4	152

EISENBahn - RAILWAY - CHEMIN DE FER

2.2.04 (6A)

GRENZÜBERSCHREITENDER VERKEHR NACH LAND UND GÜTERGRUPPE
INTERNATIONAL TRAFFIC BY COUNTRY AND GROUP OF GOODS
TRAFIC INTERNATIONAL PAR PAYS ET GROUPE DE MARCHANDISES

NEDERLAND
1992
Mio TKM

GÜTERGRUPPE			GROUP OF GOODS			GROUPE DE MARCHANDISES						LAND - COUNTRY - PAYS
14	15	16	17	18	19	20	21	22	23	24	01 - 24	
												A. EMPFANG AUS: RECEIVED FROM: RÉCEPTIONS DE:
0	22	0	-	44	-	10	0	0	2	25	164	01 DEUTSCHLAND
0	0	-	0	2	-	1	0	-	0	5	29	02 FRANCE
-	0	-	-	1	-	1	0	-	0	51	55	03 ITALIA
-	-	-	-	-	-	-	-	-	-	-	-	04 NEDERLAND
58	300	-	-	8	-	0	0	-	-	28	400	05 BELGIQUE / BELGIÉ
-	-	-	-	-	-	0	-	-	0	1	3	06 LUXEMBOURG
-	-	-	-	0	-	-	-	-	-	-	0	07 UNITED KINGDOM
-	-	-	-	-	-	-	-	-	-	-	-	08 IRELAND
-	-	-	-	0	-	0	1	-	0	1	2	09 DANMARK
-	-	-	-	-	-	0	-	-	-	0	0	10 HELLAS
-	-	-	-	-	-	0	-	-	-	2	2	11 ESPAÑA
-	-	-	-	-	-	-	-	-	-	-	-	12 PORTUGAL
58	322	0	0	54	-	12	1	0	2	113	656	20 EUR
-	0	-	-	-	-	0	-	-	0	0	0	28 NORWAY
-	2	-	-	0	0	0	-	-	11	1	17	30 SWEDEN
-	-	-	-	-	-	-	-	-	-	0	0	32 FINLAND
-	-	-	-	4	-	0	-	0	0	26	32	36 SWITZERLAND
0	0	0	-	0	-	0	0	-	1	19	22	38 AUSTRIA
-	-	-	-	0	-	0	0	-	0	0	1	48 YUGOSLAVIA
-	-	-	-	-	-	-	-	-	-	-	-	52 TURKEY
-	-	-	-	-	-	-	-	-	-	-	-	56 USSR
-	-	-	-	-	-	0	0	-	0	2	2	60 POLAND
-	-	-	0	1	-	0	0	0	0	0	3	62 CZECHOSLOVAKIA
-	-	-	-	-	-	-	-	-	0	2	3	64 HUNGARY
-	-	-	-	0	-	0	0	-	0	0	0	66 RUMANIA
-	0	-	-	-	-	-	0	-	-	0	0	68 BULGARIA
-	0	-	0	1	-	0	0	0	0	4	8	71 TOTAL STATE TRADING
-	-	-	-	-	-	-	-	-	-	-	-	72 OTHER EUROP. COUNTRIES
-	-	-	-	-	-	-	-	-	-	-	-	80 NEAR AND MIDDLE EAST
-	-	-	-	-	-	-	-	-	-	-	-	83 OTHER COUNTRIES
0	2	0	0	5	0	1	0	0	12	51	81	88 TOTAL THIRD COUNTRIES
-	-	-	-	-	-	-	-	-	-	-	-	89 NOT SPECIFIED
58	324	0	0	60	0	13	1	0	14	164	737	95 ZUSAMMEN - TOTAL A
												B. VERSAND NACH: DISPATCHED TO: EXPEDITIONS VERS:
0	1	6	0	66	1	1	0	-	0	34	612	01 DEUTSCHLAND
-	0	34	-	12	0	0	-	0	0	6	94	02 FRANCE
0	4	1	-	6	2	0	0	0	0	65	96	03 ITALIA
-	-	-	-	-	-	-	-	-	-	-	-	04 NEDERLAND
0	0	1	-	14	0	0	0	-	0	28	75	05 BELGIQUE / BELGIÉ
-	-	0	-	0	-	0	-	-	-	0	1	06 LUXEMBOURG
-	0	-	-	1	-	-	-	-	-	-	1	07 UNITED KINGDOM
-	-	-	-	-	-	-	-	-	-	-	-	08 IRELAND
-	-	0	-	1	-	0	-	-	-	2	2	09 DANMARK
-	-	-	-	-	-	0	-	-	-	1	1	10 HELLAS
-	0	-	-	-	-	0	-	-	-	1	2	11 ESPAÑA
-	-	-	-	-	-	-	-	-	-	0	0	12 PORTUGAL
0	6	42	0	100	3	2	0	0	1	138	885	20 EUR
-	0	-	-	0	-	-	-	-	-	-	0	28 NORWAY
0	1	-	-	6	1	0	0	-	0	0	15	30 SWEDEN
-	-	-	-	0	-	-	-	-	-	0	0	32 FINLAND
0	0	0	0	9	0	0	-	0	0	34	60	36 SWITZERLAND
-	4	0	0	1	1	13	-	0	0	14	76	38 AUSTRIA
-	0	-	0	0	0	0	-	-	0	0	2	48 YUGOSLAVIA
-	-	-	-	-	-	-	-	-	-	-	-	52 TURKEY
-	-	-	-	-	-	-	-	-	-	-	-	56 USSR
-	-	-	-	2	-	-	-	-	0	1	4	60 POLAND
-	-	-	-	1	-	-	-	-	0	0	1	62 CZECHOSLOVAKIA
-	-	-	-	1	-	0	-	-	-	1	5	64 HUNGARY
-	0	-	-	0	-	0	0	-	0	0	1	66 RUMANIA
-	-	-	-	0	-	0	-	-	-	0	0	68 BULGARIA
-	0	-	0	4	0	0	0	-	0	3	12	71 TOTAL STATE TRADING
-	-	-	-	-	-	-	-	-	-	-	-	72 OTHER EUROP. COUNTRIES
-	-	-	-	-	-	-	-	-	-	-	-	80 NEAR AND MIDDLE EAST
-	-	-	-	-	-	-	-	-	-	-	-	83 OTHER COUNTRIES
0	5	0	1	20	2	13	0	0	0	52	164	88 TOTAL THIRD COUNTRIES
-	-	-	-	-	-	-	-	-	-	-	-	89 NOT SPECIFIED
0	11	42	1	121	6	15	0	0	1	189	1048	95 ZUSAMMEN - TOTAL B
58	335	43	1	180	6	28	1	0	16	353	1785	97 INSGESAMT - TOTAL A+B

2.2.05 (6A)

BELGIQUE / BELGIË

1992

Mio TKM

EISENBahn - RAILWAY - CHEMIN DE FER

GRENZÜBERSCHREITENDER VERKEHR NACH LAND UND GÜTERGRUPPE

INTERNATIONAL TRAFFIC BY COUNTRY AND GROUP OF GOODS

TRAFIC INTERNATIONAL PAR PAYS ET GROUPE DE MARCHANDISES

LAND - COUNTRY - PAYS	GÜTERGRUPPE				GROUP OF GOODS				GROUPE DE MARCHANDISES				
	01	02	03	04	05	06	07	08	09	10	11	12	13
A. EMPFANG AUS: RECEIVED FROM: RECEPTIONS DE:													
01 DEUTSCHLAND	4	0	-	0	3	10	-	33	-	0	14	3	88
02 FRANCE	106	0	-	1	0	159	7	1	-	1	4	-	228
03 ITALIA	-	0	-	-	0	0	-	-	-	0	1	-	3
04 NEDERLAND	-	-	-	0	0	0	-	9	-	5	4	0	14
05 BELGIQUE / BELGIË	-	-	-	-	-	-	-	-	-	-	-	-	-
06 LUXEMBOURG	-	-	-	0	0	-	-	-	-	0	0	-	228
07 UNITED KINGDOM	-	-	-	-	-	-	-	-	-	-	-	-	3
08 IRELAND	-	-	-	-	-	-	-	-	-	-	-	-	-
09 DANMARK	-	-	-	-	-	-	-	-	-	-	0	-	0
10 HELLAS	-	-	-	-	-	-	-	-	-	-	-	-	-
11 ESPAÑA	-	0	-	-	-	-	-	-	-	-	-	-	-
12 PORTUGAL	-	-	-	-	-	-	-	-	-	-	-	-	-
20 EUR	110	0	-	2	4	169	7	43	-	6	24	3	564
28 NORWAY	-	-	-	-	-	-	-	-	-	-	-	-	-
30 SWEDEN	-	-	-	2	-	0	-	-	-	-	-	0	1
32 FINLAND	-	-	-	-	-	-	-	-	-	-	-	-	-
36 SWITZERLAND	-	-	-	-	0	1	-	-	-	0	0	0	2
38 AUSTRIA	-	-	-	-	0	2	-	-	-	-	-	-	4
48 YUGOSLAVIA	-	0	-	-	0	-	-	-	-	-	-	-	0
52 TURKEY	-	-	-	-	-	-	-	-	-	-	-	-	-
56 USSR	-	-	-	-	-	-	-	-	-	-	-	-	-
60 POLAND	-	-	0	-	3	-	-	0	-	-	-	-	-
62 CZECHOSLOVAKIA	-	-	-	-	0	2	-	-	-	0	-	-	3
64 HUNGARY	-	-	-	-	-	-	-	-	-	-	-	-	-
66 RUMANIA	0	-	-	-	0	-	-	-	-	-	-	-	-
68 BULGARIA	-	-	-	-	-	-	-	-	-	-	-	-	-
71 TOTAL STATE TRADING	0	0	0	-	3	2	-	0	-	0	-	-	3
72 OTHER EUROP. COUNTRIES	-	-	-	-	-	-	-	-	-	-	-	-	-
80 NEAR AND MIDDLE EAST	-	-	-	-	-	-	-	-	-	-	-	-	-
83 OTHER COUNTRIES	-	-	-	-	-	-	-	-	-	-	-	-	-
88 TOTAL THIRD COUNTRIES	0	0	0	2	4	5	-	0	-	0	0	0	10
89 NOT SPECIFIED	-	-	-	-	-	-	-	-	-	-	-	-	-
95 ZUSAMMEN - TOTAL A	110	0	0	4	8	174	7	43	-	6	24	3	574
B. VERSAND NACH: DISPATCHED TO: EXPEDITIONS VERS:													
01 DEUTSCHLAND	-	22	0	2	0	6	0	14	1	35	1	1	197
02 FRANCE	10	0	0	4	0	7	0	161	0	19	167	6	150
03 ITALIA	-	0	-	7	0	2	-	2	-	0	-	-	39
04 NEDERLAND	-	-	-	-	-	-	0	-	0	1	0	44	3
05 BELGIQUE / BELGIË	-	-	-	-	-	-	-	-	-	-	-	-	-
06 LUXEMBOURG	-	-	-	0	-	-	-	118	0	204	554	-	81
07 UNITED KINGDOM	-	-	-	-	-	-	-	-	-	-	-	-	0
08 IRELAND	-	-	-	-	-	-	-	-	-	-	-	-	-
09 DANMARK	-	-	-	-	-	-	-	-	-	-	-	-	2
10 HELLAS	-	-	-	-	-	-	-	-	-	-	-	-	-
11 ESPAÑA	-	0	0	1	0	-	-	-	-	-	-	-	4
12 PORTUGAL	-	-	-	0	-	-	-	-	-	-	-	-	0
20 EUR	10	23	0	15	0	14	1	295	1	258	723	51	475
28 NORWAY	-	-	-	0	-	-	0	-	-	-	-	-	0
30 SWEDEN	-	1	-	0	-	-	-	-	-	-	-	-	9
32 FINLAND	-	-	-	-	-	-	-	-	-	-	-	-	0
36 SWITZERLAND	7	5	-	0	0	3	0	0	36	251	-	0	13
38 AUSTRIA	1	4	-	3	0	0	1	0	-	1	-	0	4
48 YUGOSLAVIA	-	0	-	-	0	0	0	0	-	0	-	-	0
52 TURKEY	-	-	-	-	-	-	-	-	-	-	-	-	-
56 USSR	-	-	-	-	-	-	-	-	-	-	-	-	-
60 POLAND	-	0	0	-	-	-	0	-	-	0	-	-	0
62 CZECHOSLOVAKIA	0	1	-	-	0	0	-	-	-	0	-	-	2
64 HUNGARY	-	-	-	-	0	-	-	-	-	0	-	-	-
66 RUMANIA	-	2	-	-	-	-	-	-	-	-	-	-	0
68 BULGARIA	-	-	-	-	-	0	-	-	-	-	-	-	-
71 TOTAL STATE TRADING	0	3	0	-	0	0	0	0	-	0	-	-	3
72 OTHER EUROP. COUNTRIES	-	-	-	-	-	-	-	-	-	-	-	-	-
80 NEAR AND MIDDLE EAST	-	-	-	-	-	-	-	-	-	-	-	-	-
83 OTHER COUNTRIES	-	-	-	-	-	-	-	0	-	-	-	-	0
88 TOTAL THIRD COUNTRIES	8	13	0	3	1	4	1	0	36	252	-	0	29
89 NOT SPECIFIED	-	-	-	-	-	-	-	-	-	-	-	-	-
95 ZUSAMMEN - TOTAL B	18	36	0	18	1	18	1	295	36	510	723	51	504
97 INSGESAMT - TOTAL A+B	129	36	0	22	8	192	9	338	36	516	747	54	1078

EISENBahn - RAILWAY - CHEMIN DE FER

2.2.05 (6A)

GRENZÜBERSCHREITENDER VERKEHR NACH LAND UND GÜTERGRUPPE

BELGIQUE / BELGIË

INTERNATIONAL TRAFFIC BY COUNTRY AND GROUP OF GOODS

1992

TRAFIC INTERNATIONAL PAR PAYS ET GROUPE DE MARCHANDISES

Mio TKM

GÜTERGRUPPE			GROUP OF GOODS			GROUPE DE MARCHANDISES						LAND - COUNTRY - PAYS
14	15	16	17	18	19	20	21	22	23	24	01 - 24	
0	6	2	0	39	0	123	0	0	1	43	370	A. EMPFANG AUS: RECEIVED FROM: RÉCEPTIONS DE:
1	9	4	0	48	0	14	2	1	3	19	609	01 DEUTSCHLAND
0	0	-	-	4	-	12	0	-	1	199	221	02 FRANCE
0	1	4	-	28	1	0	0	-	0	3	69	03 ITALIA
-	-	-	-	-	-	-	-	-	-	-	-	04 NEDERLAND
-	-	3	-	-	-	1	0	-	0	0	234	05 BELGIQUE / BELGIË
-	0	-	-	0	-	0	-	-	-	-	4	06 LUXEMBOURG
-	-	-	-	-	-	-	-	-	-	-	-	07 UNITED KINGDOM
-	-	-	-	0	-	0	-	-	-	0	0	08 IRELAND
-	-	-	-	-	-	-	-	-	-	1	1	09 DANMARK
-	-	-	-	-	-	1	-	-	0	22	24	10 HELLAS
-	-	-	-	-	-	-	-	-	-	0	0	11 ESPAÑA
-	-	-	-	-	-	-	-	-	-	0	0	12 PORTUGAL
1	17	13	0	119	1	152	3	1	5	287	1530	20 EUR
-	-	-	-	0	-	-	-	-	-	0	0	28 NORWAY
-	-	-	-	0	0	1	-	-	3	14	22	30 SWEDEN
-	-	-	-	-	-	-	-	-	-	0	0	32 FINLAND
-	-	-	-	5	0	1	0	0	0	21	31	36 SWITZERLAND
1	0	6	-	1	0	2	1	-	11	14	42	38 AUSTRIA
0	-	-	-	0	-	0	0	-	0	1	2	48 YUGOSLAVIA
-	-	-	-	-	-	-	-	-	-	0	0	52 TURKEY
-	-	-	-	-	-	-	-	-	-	-	-	56 USSR
-	0	-	-	1	-	0	-	0	1	0	5	60 POLAND
-	-	0	-	1	-	1	0	0	1	0	7	62 CZECHOSLOVAKIA
-	-	-	-	0	-	0	-	-	0	1	1	64 HUNGARY
-	-	-	-	0	-	0	0	-	0	-	0	66 RUMANIA
-	-	-	-	-	-	-	-	-	-	0	0	68 BULGARIA
0	0	0	-	3	-	1	0	0	2	2	16	71 TOTAL STATE TRADING
-	-	-	-	-	-	-	-	-	-	-	-	72 OTHER EUROP. COUNTRIES
-	-	-	-	-	-	-	-	-	-	-	-	80 NEAR AND MIDDLE EAST
-	-	-	-	-	-	0	-	-	0	0	0	83 OTHER COUNTRIES
1	0	6	-	9	0	5	1	0	17	51	111	88 TOTAL THIRD COUNTRIES
-	-	-	-	-	-	-	-	-	-	-	-	89 NOT SPECIFIED
3	17	19	0	127	2	157	3	1	22	339	1642	95 ZUSAMMEN - TOTAL A
2	17	0	0	84	5	32	0	1	2	69	492	B. VERSAND NACH: DISPATCHED TO: EXPEDITIONS VERS:
23	20	43	5	53	24	17	0	5	7	18	740	01 DEUTSCHLAND
0	0	0	-	11	11	22	-	1	8	218	321	02 FRANCE
12	93	-	-	4	-	0	0	-	0	5	161	03 ITALIA
-	-	-	-	-	-	-	-	-	-	-	-	04 NEDERLAND
35	33	2	-	-	-	0	-	-	-	0	1028	05 BELGIQUE / BELGIË
-	1	-	-	0	-	0	0	-	-	-	1	06 LUXEMBOURG
-	-	-	-	-	-	-	-	-	-	-	-	07 UNITED KINGDOM
-	1	-	-	0	-	1	-	0	-	0	5	08 IRELAND
0	-	-	-	0	-	1	-	-	-	2	3	09 DANMARK
0	-	-	-	0	-	1	-	0	0	30	35	10 HELLAS
-	-	-	-	-	-	-	-	-	-	-	0	11 ESPAÑA
-	-	-	-	-	-	-	-	-	-	-	0	12 PORTUGAL
73	165	45	5	152	40	73	1	6	16	344	2785	20 EUR
-	-	-	-	-	-	-	-	0	0	0	0	28 NORWAY
1	0	-	0	1	-	0	0	0	0	8	20	30 SWEDEN
-	-	-	-	0	-	-	-	-	-	0	0	32 FINLAND
0	0	2	0	14	0	6	0	0	1	35	376	36 SWITZERLAND
0	11	1	-	2	5	7	0	0	0	14	53	38 AUSTRIA
-	1	-	-	1	0	0	-	0	0	0	3	48 YUGOSLAVIA
-	-	-	-	-	-	0	-	-	-	-	0	52 TURKEY
-	-	-	-	-	-	-	-	-	-	-	-	56 USSR
-	0	-	-	2	-	0	0	0	0	1	4	60 POLAND
-	0	-	-	3	-	0	-	0	0	0	7	62 CZECHOSLOVAKIA
0	0	-	-	1	-	0	-	0	0	0	2	64 HUNGARY
0	-	-	-	0	-	0	-	0	0	0	2	66 RUMANIA
-	-	-	-	0	-	0	0	0	-	-	0	68 BULGARIA
0	1	-	-	7	0	0	0	0	0	2	18	71 TOTAL STATE TRADING
-	-	-	-	-	-	-	-	-	-	-	-	72 OTHER EUROP. COUNTRIES
-	-	-	-	-	-	-	-	-	-	-	-	80 NEAR AND MIDDLE EAST
-	0	-	-	0	-	-	-	-	-	0	0	83 OTHER COUNTRIES
1	13	3	0	25	5	13	0	1	1	59	468	88 TOTAL THIRD COUNTRIES
-	-	-	-	-	-	-	-	-	-	-	-	89 NOT SPECIFIED
74	178	48	5	177	45	86	1	7	17	403	3253	95 ZUSAMMEN - TOTAL B
76	194	67	6	305	47	243	4	8	39	741	4895	97 INSGESAMT - TOTAL A+B

2.2.06 (6A)

LUXEMBOURG

1992

Mio TKM

EISENBAHN - RAILWAY - CHEMIN DE FER

GRENZÜBERSCHREITENDER VERKEHR NACH LAND UND GÜTERGRUPPE

INTERNATIONAL TRAFFIC BY COUNTRY AND GROUP OF GOODS

TRAFIC INTERNATIONAL PAR PAYS ET GROUPE DE MARCHANDISES

LAND - COUNTRY - PAYS	GÜTERGRUPPE				GROUP OF GOODS				GROUPE DE MARCHANDISES				
	01	02	03	04	05	06	07	08	09	10	11	12	13
A. EMPFANG AUS: RECEIVED FROM: RÉCEPTIONS DE:													
01 DEUTSCHLAND	-	-	-	0	-	0	-	74	-	5	11	-	3
02 FRANCE	1	-	-	0	-	-	-	0	-	0	0	-	6
03 ITALIA	-	-	-	-	-	0	-	-	-	-	-	-	0
04 NEDERLAND	-	-	-	-	-	-	-	-	-	0	-	-	0
05 BELGIQUE / BELGIË	-	-	-	0	-	-	-	21	-	26	84	-	19
06 LUXEMBOURG	-	-	-	-	-	-	-	-	-	-	-	-	-
07 UNITED KINGDOM	-	-	-	-	-	-	-	-	-	-	-	-	0
08 IRELAND	-	-	-	-	-	-	-	-	-	-	-	-	-
09 DANMARK	-	-	-	-	-	-	-	-	-	-	-	-	0
10 HELLAS	-	-	-	-	-	-	-	-	-	-	-	-	-
11 ESPAÑA	-	-	-	-	-	-	-	-	-	-	-	-	-
12 PORTUGAL	-	-	-	-	-	-	-	-	-	-	-	-	-
20 EUR	1	-	-	0	-	0	-	94	-	31	95	-	28
28 NORWAY	-	-	-	-	-	-	-	-	-	-	-	-	-
30 SWEDEN	-	-	-	-	-	-	-	-	-	-	-	-	0
32 FINLAND	-	-	-	-	-	-	-	-	-	-	-	-	-
36 SWITZERLAND	-	-	-	-	0	-	-	-	-	-	-	-	0
38 AUSTRIA	-	-	-	-	-	-	-	-	-	-	-	-	0
48 YUGOSLAVIA	-	-	-	-	-	-	-	-	-	-	-	-	0
52 TURKEY	-	-	-	-	-	-	-	-	-	-	-	-	-
56 USSR	-	-	-	-	-	-	-	-	-	-	-	-	-
60 POLAND	-	-	-	-	-	-	-	-	-	-	-	-	-
62 CZECHOSLOVAKIA	-	-	-	-	-	-	-	-	-	-	-	-	0
64 HUNGARY	-	-	-	-	-	-	-	-	-	-	-	-	-
66 RUMANIA	-	-	-	-	-	-	-	-	-	-	-	-	-
68 BULGARIA	-	-	-	-	-	-	-	-	-	-	-	-	-
71 TOTAL STATE TRADING	-	-	-	-	-	-	-	-	-	-	-	-	0
72 OTHER EUROP. COUNTRIES	-	-	-	-	-	-	-	-	-	-	-	-	-
80 NEAR AND MIDDLE EAST	-	-	-	-	-	-	-	-	-	-	-	-	-
83 OTHER COUNTRIES	-	-	-	-	-	-	-	-	-	-	-	-	-
88 TOTAL THIRD COUNTRIES	-	-	-	-	0	-	-	-	-	-	-	-	0
89 NOT SPECIFIED	-	-	-	-	-	-	-	-	-	-	-	-	-
95 ZUSAMMEN - TOTAL A	1	-	-	0	0	0	-	94	-	31	95	-	28
B. VERSAND NACH: DISPATCHED TO: EXPEDITIONS VERS:													
01 DEUTSCHLAND	-	-	-	0	-	0	-	-	-	0	0	-	21
02 FRANCE	-	-	-	0	-	0	-	-	-	-	0	-	8
03 ITALIA	-	-	-	0	-	-	-	-	-	-	-	-	2
04 NEDERLAND	-	-	-	-	-	-	-	-	-	-	-	-	1
05 BELGIQUE / BELGIË	-	-	-	0	0	-	-	0	-	0	0	-	21
06 LUXEMBOURG	-	-	-	-	-	-	-	-	-	-	-	-	-
07 UNITED KINGDOM	-	-	-	-	-	-	-	-	-	-	-	-	0
08 IRELAND	-	-	-	-	-	-	-	-	-	-	-	-	-
09 DANMARK	-	-	-	-	-	-	-	-	-	-	-	-	0
10 HELLAS	-	-	-	-	-	-	-	-	-	-	-	-	-
11 ESPAÑA	-	-	-	-	-	-	-	-	-	-	-	-	1
12 PORTUGAL	-	-	-	-	-	-	-	-	-	-	-	-	-
20 EUR	-	-	-	0	0	0	-	0	-	0	0	-	54
28 NORWAY	-	-	-	-	-	-	-	-	-	-	-	-	0
30 SWEDEN	-	-	-	-	-	-	-	-	-	-	-	-	0
32 FINLAND	-	-	-	-	-	-	-	-	-	-	-	-	-
36 SWITZERLAND	-	-	-	-	0	-	-	-	-	-	-	-	2
38 AUSTRIA	-	-	-	-	-	-	-	-	-	-	-	-	2
48 YUGOSLAVIA	-	-	-	-	-	-	-	-	-	-	-	-	0
52 TURKEY	-	-	-	-	-	-	-	-	-	-	-	-	-
56 USSR	-	-	-	-	-	-	-	-	-	-	-	-	-
60 POLAND	-	-	-	-	-	-	-	-	-	-	-	-	0
62 CZECHOSLOVAKIA	-	-	-	-	-	-	-	-	-	-	-	-	0
64 HUNGARY	-	-	-	-	-	-	-	-	-	-	-	-	-
66 RUMANIA	-	-	-	-	-	-	-	-	-	-	-	-	-
68 BULGARIA	-	-	-	-	-	-	-	-	-	-	-	-	-
71 TOTAL STATE TRADING	-	-	-	-	-	-	-	-	-	-	-	-	0
72 OTHER EUROP. COUNTRIES	-	-	-	-	-	-	-	-	-	-	-	-	-
80 NEAR AND MIDDLE EAST	-	-	-	-	-	-	-	-	-	-	-	-	-
83 OTHER COUNTRIES	-	-	-	-	-	-	-	-	-	-	-	-	-
88 TOTAL THIRD COUNTRIES	-	-	-	-	0	-	-	-	-	-	-	-	4
89 NOT SPECIFIED	-	-	-	-	-	-	-	-	-	-	-	-	-
95 ZUSAMMEN - TOTAL B	-	-	-	0	0	0	-	0	-	0	0	-	58
97 INSGESAMT - TOTAL A+B	1	-	-	0	0	0	-	94	-	31	95	-	87

EISENBAHN - RAILWAY - CHEMIN DE FER

2.2.06 (6A)

GRENZÜBERSCHREITENDER VERKEHR NACH LAND UND GÜTERGRUPPE

LUXEMBOURG

INTERNATIONAL TRAFFIC BY COUNTRY AND GROUP OF GOODS

1992

TRAFIC INTERNATIONAL PAR PAYS ET GROUPE DE MARCHANDISES

Mio TKM

GÜTERGRUPPE - GROUP OF GOODS - GROUPE DE MARCHANDISES												LAND - COUNTRY - PAYS
14	15	16	17	18	19	20	21	22	23	24	01 - 24	
												A. EMPFANG AUS: RECEIVED FROM: RÉCEPTIONS DE:
0	0	1	-	0	-	0	0	-	0	1	94	01 DEUTSCHLAND
0	1	0	-	0	-	0	0	-	0	0	8	02 FRANCE
-	-	-	-	-	-	0	-	-	0	0	0	03 ITALIA
-	-	0	-	0	-	0	-	-	-	0	0	04 NEDERLAND
3	14	0	-	0	-	0	-	-	-	0	168	05 BELGIQUE / BELGIË
-	-	-	-	-	-	-	-	-	-	-	-	06 LUXEMBOURG
-	-	-	-	-	-	-	-	-	-	-	0	07 UNITED KINGDOM
-	-	-	-	-	-	-	-	-	-	-	-	08 IRELAND
-	-	-	-	-	-	-	-	-	-	-	0	09 DANMARK
-	-	-	-	-	-	-	-	-	-	0	0	10 HELLAS
-	-	-	-	-	-	-	-	-	-	0	0	11 ESPAÑA
-	-	-	-	-	-	-	-	-	-	-	-	12 PORTUGAL
3	15	1	-	0	-	0	0	-	0	1	270	20 EUR
-	-	-	-	-	-	-	-	-	-	-	-	28 NORWAY
-	-	-	-	-	-	-	-	-	-	-	0	30 SWEDEN
-	-	-	-	-	-	-	-	-	-	-	-	32 FINLAND
-	-	-	-	-	-	0	-	-	-	0	0	36 SWITZERLAND
-	-	-	-	-	-	0	-	-	-	0	0	38 AUSTRIA
-	-	-	-	-	-	-	0	-	-	-	0	48 YUGOSLAVIA
-	-	-	-	-	-	-	-	-	-	-	-	52 TURKEY
-	-	-	-	-	-	-	-	-	-	-	-	56 USSR
-	-	-	-	-	-	-	-	-	-	-	0	60 POLAND
-	-	-	-	-	-	0	-	-	-	-	0	62 CZECHOSLOVAKIA
-	-	-	-	-	-	-	-	-	-	0	0	64 HUNGARY
-	-	-	-	-	-	-	-	-	-	-	-	66 RUMANIA
-	-	-	-	-	-	-	-	-	-	-	-	68 BULGARIA
-	-	-	-	-	-	0	0	-	-	0	0	71 TOTAL STATE TRADING
-	-	-	-	-	-	-	-	-	-	-	-	72 OTHER EUROP. COUNTRIES
-	-	-	-	-	-	-	-	-	-	-	-	80 NEAR AND MIDDLE EAST
-	-	-	-	-	-	-	-	-	-	-	-	83 OTHER COUNTRIES
-	-	-	-	-	-	0	0	-	-	0	0	88 TOTAL THIRD COUNTRIES
-	-	-	-	-	-	-	-	-	-	-	-	89 NOT SPECIFIED
3	15	1	-	0	-	0	0	-	0	1	270	95 ZUSAMMEN - TOTAL A
												B. VERSAND NACH: DISPATCHED TO: EXPEDITIONS VERS:
-	0	5	0	0	-	0	0	0	-	30	57	01 DEUTSCHLAND
-	0	1	-	-	-	0	0	-	-	1	9	02 FRANCE
-	-	-	-	-	-	0	-	-	0	0	2	03 ITALIA
-	-	-	-	-	-	0	-	-	0	1	2	04 NEDERLAND
-	-	0	-	-	-	0	0	-	0	10	32	05 BELGIQUE / BELGIË
-	-	-	-	-	-	-	-	-	-	-	-	06 LUXEMBOURG
-	-	-	-	-	-	-	-	-	-	0	0	07 UNITED KINGDOM
-	-	-	-	-	-	-	-	-	-	-	-	08 IRELAND
-	-	-	-	-	-	-	-	-	-	-	0	09 DANMARK
-	-	-	-	-	-	0	-	-	-	0	0	10 HELLAS
-	-	-	-	-	-	-	-	-	-	0	1	11 ESPAÑA
-	-	-	-	-	-	-	-	-	-	-	-	12 PORTUGAL
-	0	6	0	0	-	0	0	0	0	42	103	20 EUR
-	-	-	-	-	-	-	-	-	-	-	0	28 NORWAY
-	-	-	-	-	-	-	-	-	-	0	0	30 SWEDEN
-	-	-	-	-	-	-	-	-	-	-	-	32 FINLAND
-	-	-	-	-	-	0	0	0	0	0	2	36 SWITZERLAND
-	-	0	-	-	-	0	-	-	-	0	2	38 AUSTRIA
-	-	-	-	-	-	-	-	-	0	0	0	48 YUGOSLAVIA
-	-	-	-	-	-	-	-	-	-	-	-	52 TURKEY
-	-	-	-	-	-	-	-	-	-	-	-	56 USSR
-	-	-	-	-	-	-	-	-	-	-	0	60 POLAND
-	-	-	-	-	-	-	0	-	-	0	0	62 CZECHOSLOVAKIA
-	-	-	-	-	-	-	0	0	0	0	0	64 HUNGARY
-	-	-	-	-	-	-	-	-	0	-	0	66 RUMANIA
-	-	-	-	-	-	-	-	-	-	-	-	68 BULGARIA
-	-	-	-	-	-	-	0	0	0	0	0	71 TOTAL STATE TRADING
-	-	-	-	-	-	-	-	-	-	-	-	72 OTHER EUROP. COUNTRIES
-	-	-	-	-	-	-	-	-	-	-	-	80 NEAR AND MIDDLE EAST
-	-	0	-	-	-	0	0	0	0	0	4	88 TOTAL THIRD COUNTRIES
-	-	-	-	-	-	-	-	-	-	-	-	89 NOT SPECIFIED
-	0	6	0	0	-	0	0	0	0	42	107	95 ZUSAMMEN - TOTAL B
3	15	7	0	0	-	0	0	0	0	43	377	97 INSGESAMT - TOTAL A+B

2.2.07 (6A)

UNITED KINGDOM

1992

Mio TKM

EISENBAHN - RAILWAY - CHEMIN DE FER

GRENZÜBERSCHREITENDER VERKEHR NACH LAND UND GÜTERGRUPPE

INTERNATIONAL TRAFFIC BY COUNTRY AND GROUP OF GOODS

TRAFIC INTERNATIONAL PAR PAYS ET GROUPE DE MARCHANDISES

LAND - COUNTRY - PAYS	GÜTERGRUPPE				GROUP OF GOODS				GROUPE DE MARCHANDISES				
	01	02	03	04	05	06	07	08	09	10	11	12	13
A. EMPFANG AUS: RECEIVED FROM: RÉCEPTIONS DE:													
01 DEUTSCHLAND	-	-	-	0	-	7	-	-	-	-	-	-	27
02 FRANCE	-	-	-	-	-	24	-	-	-	-	0	-	23
03 ITALIA	-	0	-	0	-	6	-	-	-	-	-	-	2
04 NEDERLAND	-	-	-	-	-	-	-	-	-	-	-	-	7
05 BELGIQUE / BELGIÉ	-	-	-	-	-	-	-	-	-	-	-	-	0
06 LUXEMBOURG	-	-	-	-	-	-	-	-	-	-	-	-	2
07 UNITED KINGDOM	-	-	-	-	-	-	-	-	-	-	-	-	-
08 IRELAND	-	-	-	-	-	-	-	-	-	-	-	-	-
09 DANMARK	-	-	-	-	-	-	-	-	-	-	-	-	-
10 HELLAS	-	-	-	-	-	-	-	-	-	-	-	-	-
11 ESPAÑA	-	-	-	-	-	-	-	-	-	-	-	-	-
12 PORTUGAL	-	-	-	-	-	-	-	-	-	-	-	-	-
20 EUR	-	0	-	0	-	37	-	-	-	-	0	-	61
28 NORWAY	-	-	-	-	-	-	-	-	-	-	-	-	-
30 SWEDEN	-	-	-	-	-	-	-	-	-	-	-	-	-
32 FINLAND	-	-	-	-	-	-	-	-	-	-	-	-	-
36 SWITZERLAND	-	0	-	-	0	0	-	-	-	-	-	0	0
38 AUSTRIA	-	-	-	2	-	0	-	-	-	-	-	-	3
48 YUGOSLAVIA	-	-	-	-	-	-	-	-	-	-	-	-	-
52 TURKEY	-	-	-	-	-	-	-	-	-	-	-	-	-
56 USSR	-	-	-	-	-	-	-	-	-	-	-	-	-
60 POLAND	-	-	-	-	-	-	-	-	-	-	-	-	-
62 CZECHOSLOVAKIA	-	-	-	-	-	-	-	-	-	-	-	-	-
64 HUNGARY	-	-	-	-	-	0	-	-	-	-	-	-	-
66 RUMANIA	-	-	-	-	-	-	-	-	-	-	-	-	-
68 BULGARIA	-	-	-	-	-	-	-	-	-	-	-	-	-
71 TOTAL STATE TRADING	-	-	-	-	-	0	-	-	-	-	-	-	-
72 OTHER EUROP. COUNTRIES	-	-	-	-	-	-	-	-	-	-	-	-	-
80 NEAR AND MIDDLE EAST	-	-	-	-	-	-	-	-	-	-	-	-	-
83 OTHER COUNTRIES	-	-	-	-	-	-	-	-	-	-	-	-	-
88 TOTAL THIRD COUNTRIES	-	0	-	2	0	0	-	-	-	-	-	0	3
89 NOT SPECIFIED	-	-	-	-	-	-	-	-	-	-	-	-	-
95 ZUSAMMEN - TOTAL A	-	0	-	2	0	37	-	-	-	-	0	0	64
B. VERSAND NACH: DISPATCHED TO: EXPÉDITIONS VERS:													
01 DEUTSCHLAND	-	-	-	-	-	-	-	-	-	-	-	-	40
02 FRANCE	-	-	-	-	-	8	-	-	-	-	-	-	20
03 ITALIA	-	-	-	0	-	3	-	-	-	-	0	1	30
04 NEDERLAND	-	-	-	-	-	-	-	-	-	-	-	-	1
05 BELGIQUE / BELGIÉ	-	-	-	-	-	0	-	-	-	-	-	-	13
06 LUXEMBOURG	-	-	-	-	-	-	-	-	-	-	-	-	2
07 UNITED KINGDOM	-	-	-	-	-	-	-	-	-	-	-	-	-
08 IRELAND	-	-	-	-	-	-	-	-	-	-	-	-	-
09 DANMARK	-	-	-	-	-	-	-	-	-	-	-	-	0
10 HELLAS	-	-	-	-	-	-	-	-	-	-	-	-	-
11 ESPAÑA	-	-	-	-	-	-	-	-	-	-	-	-	-
12 PORTUGAL	-	-	-	-	-	-	-	-	-	-	-	-	-
20 EUR	-	-	-	0	-	11	-	-	-	-	0	1	105
28 NORWAY	-	-	-	-	-	-	-	-	-	-	-	-	0
30 SWEDEN	-	-	-	-	-	-	-	-	-	-	-	-	1
32 FINLAND	-	-	-	-	-	-	-	-	-	-	-	-	-
36 SWITZERLAND	-	-	-	0	-	4	-	-	-	-	-	-	3
38 AUSTRIA	-	0	-	-	-	-	-	-	-	-	-	-	0
48 YUGOSLAVIA	-	-	-	-	-	-	-	-	-	-	-	-	-
52 TURKEY	-	-	-	-	-	-	-	-	-	-	-	-	-
56 USSR	-	-	-	-	-	-	-	-	-	-	-	-	-
60 POLAND	-	-	-	-	-	-	-	-	-	-	-	-	0
62 CZECHOSLOVAKIA	-	0	-	-	2	-	-	-	-	-	-	-	0
64 HUNGARY	-	0	-	-	-	-	-	-	-	-	-	-	-
66 RUMANIA	-	-	-	-	-	-	-	-	-	-	-	-	-
68 BULGARIA	-	-	-	-	-	-	-	-	-	-	-	-	-
71 TOTAL STATE TRADING	-	0	-	-	2	-	-	-	-	-	-	-	0
72 OTHER EUROP. COUNTRIES	-	-	-	-	-	-	-	-	-	-	-	-	-
80 NEAR AND MIDDLE EAST	-	-	-	-	-	-	-	-	-	-	-	-	-
83 OTHER COUNTRIES	-	-	-	-	-	-	-	-	-	-	-	-	-
88 TOTAL THIRD COUNTRIES	-	0	-	0	2	4	-	-	-	-	-	-	4
89 NOT SPECIFIED	-	-	-	-	-	-	-	-	-	-	-	-	-
95 ZUSAMMEN - TOTAL B	-	0	-	0	2	15	-	-	-	-	0	1	110
97 INSGESAMT - TOTAL A+B	-	1	-	2	2	52	-	-	-	-	0	1	174

EISENBahn - RAILWAY - CHEMIN DE FER

2.2.07 (6A)

GRENZÜBERSCHREITENDER VERKEHR NACH LAND UND GÜTERGRUPPE

UNITED KINGDOM

INTERNATIONAL TRAFFIC BY COUNTRY AND GROUP OF GOODS

1992

TRAFIC INTERNATIONAL PAR PAYS ET GROUPE DE MARCHANDISES

Mio TKM

GÜTERGRUPPE - GROUP OF GOODS - GROUPE DE MARCHANDISES												LAND - COUNTRY - PAYS
14	15	16	17	18	19	20	21	22	23	24	01-24	
0	0	-	-	3	-	1	0	-	1	0	39	A. EMPFANG AUS: RECEIVED FROM: RÉCEPTIONS DE:
-	6	-	-	5	-	0	-	-	3	-	61	01 DEUTSCHLAND
2	0	-	-	1	-	2	-	3	0	0	18	02 FRANCE
-	0	-	-	14	-	-	-	-	-	0	21	03 ITALIA
-	1	-	-	0	-	0	-	-	-	-	1	04 NEDERLAND
-	-	-	-	-	-	-	-	-	-	-	2	05 BELGIQUE / BELGIÉ
-	-	-	-	-	-	-	-	-	-	-	-	06 LUXEMBOURG
-	-	-	-	-	-	-	-	-	-	-	-	07 UNITED KINGDOM
-	-	-	-	-	-	-	-	-	-	-	-	08 IRELAND
-	-	-	-	-	-	-	-	-	-	-	-	09 DANMARK
-	-	-	-	-	-	-	-	-	-	-	-	10 HELLAS
-	-	-	-	-	-	-	-	-	-	-	-	11 ESPAÑA
-	-	-	-	-	-	-	-	-	-	-	-	12 PORTUGAL
2	7	-	-	23	-	3	0	3	4	1	141	20 EUR
-	-	-	-	-	-	-	-	-	-	-	-	28 NORWAY
-	-	-	-	-	-	-	-	-	-	-	-	30 SWEDEN
-	-	-	-	-	-	-	-	-	-	-	-	32 FINLAND
-	3	-	-	3	-	0	-	-	4	0	11	36 SWITZERLAND
1	0	-	-	1	-	0	-	-	10	-	17	38 AUSTRIA
-	-	-	-	-	-	0	0	-	0	0	0	48 YUGOSLAVIA
-	-	-	-	-	-	-	-	-	-	-	-	52 TURKEY
-	-	-	-	-	-	-	-	-	-	-	-	56 USSR
-	-	-	-	-	-	-	-	-	0	-	0	60 POLAND
-	-	-	-	-	-	-	-	-	-	-	-	62 CZECHOSLOVAKIA
-	-	-	-	-	-	-	-	-	-	-	0	64 HUNGARY
-	-	-	-	-	-	-	-	-	-	-	-	66 RUMANIA
-	-	-	-	-	-	-	-	-	-	-	-	68 BULGARIA
-	-	-	-	-	-	0	0	-	0	0	0	71 TOTAL STATE TRADING
-	-	-	-	-	-	-	-	-	-	-	-	72 OTHER EUROP. COUNTRIES
-	-	-	-	-	-	-	-	-	-	-	-	80 NEAR AND MIDDLE EAST
-	-	-	-	-	-	-	-	-	-	-	-	83 OTHER COUNTRIES
1	3	-	-	5	-	0	0	-	14	0	28	88 TOTAL THIRD COUNTRIES
-	-	-	-	-	-	-	-	-	-	-	-	89 NOT SPECIFIED
3	10	-	-	28	-	3	0	3	18	1	170	95 ZUSAMMEN - TOTAL A
1	2	-	-	0	-	-	0	-	5	0	49	B. VERSAND NACH: DISPATCHED TO: EXPEDITIONS VERS:
-	8	-	-	2	-	0	0	-	9	0	47	01 DEUTSCHLAND
2	4	-	-	0	-	0	-	-	19	0	60	02 FRANCE
-	-	-	-	1	-	-	-	-	-	0	1	03 ITALIA
-	1	-	-	1	-	0	-	-	0	-	15	04 NEDERLAND
-	-	-	-	-	-	-	-	-	-	-	2	05 BELGIQUE / BELGIÉ
-	-	-	-	-	-	-	-	-	-	-	-	06 LUXEMBOURG
-	-	-	-	-	-	-	-	-	-	-	-	07 UNITED KINGDOM
-	-	-	-	-	-	-	-	-	-	-	-	08 IRELAND
-	-	-	-	0	-	-	-	-	-	-	0	09 DANMARK
-	-	-	-	-	-	-	-	-	-	-	-	10 HELLAS
-	-	-	-	-	-	-	-	-	-	-	-	11 ESPAÑA
-	-	-	-	-	-	-	-	-	-	-	-	12 PORTUGAL
3	16	-	-	4	-	0	0	-	33	1	174	20 EUR
-	-	-	-	-	-	-	-	-	-	-	0	28 NORWAY
-	-	-	-	0	-	-	-	-	-	-	1	30 SWEDEN
-	-	-	-	-	-	-	-	-	-	-	-	32 FINLAND
0	0	-	-	1	-	-	-	-	1	0	9	36 SWITZERLAND
-	-	-	-	0	-	0	-	-	-	0	1	38 AUSTRIA
-	-	-	-	0	-	-	-	-	0	-	0	48 YUGOSLAVIA
-	-	-	-	-	-	-	-	-	-	-	-	52 TURKEY
-	-	-	-	-	-	-	-	-	-	-	-	56 USSR
-	-	-	-	1	-	-	-	-	-	-	1	60 POLAND
-	-	-	-	0	-	-	-	-	0	-	2	62 CZECHOSLOVAKIA
-	-	-	-	0	-	-	-	-	0	-	0	64 HUNGARY
-	-	-	-	-	-	-	-	-	-	-	-	66 RUMANIA
-	-	-	-	-	-	-	-	-	-	-	-	68 BULGARIA
-	-	-	-	1	-	-	-	-	0	-	3	71 TOTAL STATE TRADING
-	-	-	-	-	-	-	-	-	-	-	-	72 OTHER EUROP. COUNTRIES
-	-	-	-	-	-	-	-	-	-	-	-	80 NEAR AND MIDDLE EAST
-	-	-	-	-	-	-	-	-	-	-	-	83 OTHER COUNTRIES
0	0	-	-	1	-	0	-	-	1	0	14	88 TOTAL THIRD COUNTRIES
-	-	-	-	-	-	-	-	-	-	-	-	89 NOT SPECIFIED
3	16	-	-	5	-	0	0	-	35	1	188	95 ZUSAMMEN - TOTAL B
6	26	-	-	33	-	3	0	3	53	2	358	97 INSGESAMT - TOTAL A+B

2.2.09 (6A)

DANMARK

1992

Mio TKM

EISENBAHN - RAILWAY - CHEMIN DE FER

GRENZÜBERSCHREITENDER VERKEHR NACH LAND UND GÜTERGRUPPE

INTERNATIONAL TRAFFIC BY COUNTRY AND GROUP OF GOODS

TRAFIC INTERNATIONAL PAR PAYS ET GROUPE DE MARCHANDISES

LAND - COUNTRY - PAYS	GÜTERGRUPPE			GROUP OF GOODS				GROUPE DE MARCHANDISES					
	01	02	03	04	05	06	07	08	09	10	11	12	13
A. EMPFANG AUS: RECEIVED FROM: RÉCEPTIONS DE:													
01 DEUTSCHLAND	0	1	0	12	1	13	0	0	0	0	0	0	14
02 FRANCE	-	0	-	-	0	7	0	0	-	-	-	-	11
03 ITALIA	0	1	-	0	0	3	0	-	0	0	-	0	0
04 NEDERLAND	-	-	-	-	0	0	0	-	-	0	-	0	-
05 BELGIQUE / BELGIË	-	-	-	-	-	0	-	-	-	-	-	-	2
06 LUXEMBOURG	-	-	-	-	-	-	-	-	-	-	-	-	0
07 UNITED KINGDOM	-	-	-	-	-	-	-	-	-	-	-	-	0
08 IRELAND	-	-	-	-	-	-	-	-	-	-	-	-	-
09 DANMARK	-	-	-	-	-	-	-	-	-	-	-	-	-
10 HELLAS	-	-	-	-	-	-	-	-	-	-	-	-	-
11 ESPAÑA	-	0	-	-	-	0	-	-	-	-	-	-	-
12 PORTUGAL	-	-	-	-	-	-	-	-	-	-	-	-	-
20 EUR	0	3	0	12	1	23	0	0	0	0	0	0	27
28 NORWAY	-	-	-	1	-	0	-	-	-	-	0	0	1
30 SWEDEN	-	0	-	41	-	0	-	-	-	-	3	0	64
32 FINLAND	-	-	-	3	-	-	-	-	-	-	-	-	-
36 SWITZERLAND	-	0	-	-	-	0	-	-	-	-	-	-	2
38 AUSTRIA	-	-	-	-	0	0	-	-	-	-	-	-	6
48 YUGOSLAVIA	-	-	-	0	-	-	-	-	-	-	-	-	0
52 TURKEY	-	-	-	-	-	-	-	-	-	-	-	-	-
56 USSR	-	-	-	-	-	-	-	-	-	-	-	-	-
60 POLAND	-	-	-	0	-	0	-	-	-	-	-	-	1
62 CZECHOSLOVAKIA	-	-	-	-	0	-	-	-	-	0	-	-	1
64 HUNGARY	-	-	-	-	0	0	-	-	-	-	-	-	1
66 RUMANIA	-	-	-	-	-	-	-	-	-	-	-	-	-
68 BULGARIA	-	-	-	-	-	-	-	-	-	-	-	-	-
71 TOTAL STATE TRADING	-	-	-	0	0	0	-	-	-	0	-	-	3
72 OTHER EUROP. COUNTRIES	-	-	-	-	-	-	-	-	-	-	-	-	-
80 NEAR AND MIDDLE EAST	-	-	-	-	-	-	-	-	-	-	-	-	-
83 OTHER COUNTRIES	-	-	-	-	-	-	-	-	-	-	-	-	-
88 TOTAL THIRD COUNTRIES	-	0	-	45	0	0	-	-	-	0	3	0	77
89 NOT SPECIFIED	-	-	-	-	-	-	-	-	-	-	-	-	-
95 ZUSAMMEN - TOTAL A	0	3	0	57	1	23	0	0	0	0	3	0	104
B. VERSAND NACH: DISPATCHED TO: EXPEDITIONS VERS:													
01 DEUTSCHLAND	0	0	-	1	1	36	1	0	-	0	4	0	19
02 FRANCE	-	-	-	-	0	3	-	-	-	-	-	-	5
03 ITALIA	0	0	-	0	0	9	0	-	-	0	0	0	2
04 NEDERLAND	-	-	-	-	0	1	0	-	-	0	0	0	0
05 BELGIQUE / BELGIË	-	-	-	-	-	0	0	-	-	-	0	-	-
06 LUXEMBOURG	-	-	-	-	-	-	-	-	-	-	-	-	0
07 UNITED KINGDOM	-	-	-	-	-	-	-	-	-	-	-	-	-
08 IRELAND	-	-	-	-	-	-	-	-	-	-	-	-	-
09 DANMARK	-	-	-	-	-	-	-	-	-	-	-	-	-
10 HELLAS	-	-	-	-	-	0	-	-	-	-	-	-	-
11 ESPAÑA	-	0	-	-	0	0	-	-	-	-	-	-	-
12 PORTUGAL	-	-	-	-	-	-	-	-	-	-	-	-	-
20 EUR	0	0	-	1	1	49	1	0	-	0	5	0	26
28 NORWAY	0	-	-	0	0	1	-	-	-	-	0	-	0
30 SWEDEN	-	-	-	21	0	2	0	-	-	-	23	0	2
32 FINLAND	-	-	-	0	-	-	-	-	-	-	-	-	-
36 SWITZERLAND	-	-	-	0	0	1	-	0	-	-	-	-	0
38 AUSTRIA	-	-	-	0	0	0	-	-	-	-	0	0	0
48 YUGOSLAVIA	-	-	-	-	1	1	-	-	-	-	-	-	0
52 TURKEY	-	-	-	-	-	1	-	-	-	-	-	-	-
56 USSR	-	-	-	-	-	-	-	-	-	-	-	-	-
60 POLAND	-	-	-	-	0	0	-	-	-	-	-	-	-
62 CZECHOSLOVAKIA	-	-	-	-	-	0	-	-	-	-	-	-	-
64 HUNGARY	-	-	-	-	0	-	-	-	-	-	0	-	0
66 RUMANIA	-	-	-	-	-	-	-	-	-	-	-	-	-
68 BULGARIA	-	-	-	-	-	-	-	-	-	-	-	-	-
71 TOTAL STATE TRADING	-	-	-	-	1	1	-	-	-	-	0	-	0
72 OTHER EUROP. COUNTRIES	-	-	-	-	-	-	-	-	-	-	-	-	-
80 NEAR AND MIDDLE EAST	-	-	-	-	-	-	-	-	-	-	-	-	-
83 OTHER COUNTRIES	-	-	-	-	-	-	-	-	-	-	-	-	-
88 TOTAL THIRD COUNTRIES	0	-	-	21	1	6	0	0	-	-	24	0	2
89 NOT SPECIFIED	-	-	-	-	-	-	-	-	-	-	-	-	-
95 ZUSAMMEN - TOTAL B	0	0	-	22	2	54	1	0	-	0	29	0	28
97 INSGESAMT - TOTAL A+B	1	3	0	80	4	78	1	0	0	0	32	0	132

EISENBahn - RAILWAY - CHEMIN DE FER

2.2.09 (6A)

GRENZÜBERSCHREITENDER VERKEHR NACH LAND UND GÜTERGRUPPE

DANMARK

INTERNATIONAL TRAFFIC BY COUNTRY AND GROUP OF GOODS

1992

TRAFIC INTERNATIONAL PAR PAYS ET GROUPE DE MARCHANDISES

Mio TKM

GÜTERGRUPPE - GROUP OF GOODS - GROUPE DE MARCHANDISES												LAND - COUNTRY - PAYS
14	15	16	17	18	19	20	21	22	23	24	01 - 24	
0	5	16	1	15	0	11	0	1	6	15	112	A. EMPFANG AUS: RECEIVED FROM: RÉCEPTIONS DE:
0	0	0	-	1	0	3	0	0	0	4	26	01 DEUTSCHLAND
0	0	-	0	0	-	1	0	0	1	19	26	02 FRANCE
0	-	0	-	1	-	0	-	0	0	1	2	03 ITALIA
-	1	-	-	0	-	2	0	0	0	0	6	04 NEDERLAND
-	-	-	-	-	-	-	-	-	-	-	0	05 BELGIQUE / BELGIË
-	-	-	-	0	-	-	-	-	-	-	0	06 LUXEMBOURG
-	-	-	-	-	-	-	-	-	-	-	-	07 UNITED KINGDOM
-	-	-	-	-	-	-	-	-	-	-	-	08 IRELAND
-	-	-	-	-	-	-	-	-	-	-	-	09 DANMARK
-	-	-	-	-	-	-	-	-	-	-	-	10 HELLAS
-	-	-	-	-	-	0	-	-	0	0	1	11 ESPAÑA
-	-	-	-	-	-	-	-	-	-	-	-	12 PORTUGAL
1	7	16	1	18	0	17	1	1	7	38	173	20 EUR
-	0	-	0	0	-	0	-	-	0	0	3	28 NORWAY
0	-	-	-	12	3	0	0	0	59	3	185	30 SWEDEN
-	-	-	-	-	-	-	-	-	0	-	3	32 FINLAND
-	-	-	-	1	0	0	-	-	0	1	4	36 SWITZERLAND
0	1	0	0	0	-	0	1	-	1	2	11	38 AUSTRIA
-	-	-	-	-	-	0	-	0	0	0	1	48 YUGOSLAVIA
-	-	-	-	-	-	-	-	-	-	-	-	52 TURKEY
-	-	-	-	-	-	-	-	-	-	-	-	56 USSR
0	-	0	0	0	-	0	0	0	0	0	1	60 POLAND
-	-	-	1	0	-	0	0	0	0	0	3	62 CZECHOSLOVAKIA
-	-	-	-	0	-	0	-	-	0	0	2	64 HUNGARY
-	-	-	-	-	-	0	-	-	0	0	0	66 RUMANIA
-	-	-	-	-	-	-	-	-	-	-	-	68 BULGARIA
0	-	0	1	0	-	1	0	0	1	0	6	71 TOTAL STATE TRADING
-	-	-	-	-	-	-	-	-	-	-	-	72 OTHER EUROP. COUNTRIES
-	-	-	-	-	-	-	-	-	-	-	-	80 NEAR AND MIDDLE EAST
-	-	-	-	-	-	-	-	-	-	-	-	83 OTHER COUNTRIES
0	2	0	1	13	3	1	1	0	60	6	213	88 TOTAL THIRD COUNTRIES
-	-	-	-	-	-	-	-	-	-	-	-	89 NOT SPECIFIED
1	8	16	2	30	3	18	2	1	67	44	386	95 ZUSAMMEN - TOTAL A
4	1	19	1	3	3	5	2	0	5	18	125	B. VERSAND NACH: DISPATCHED TO: EXPEDITIONS VERS:
-	-	-	-	0	0	1	-	-	0	0	10	01 DEUTSCHLAND
0	0	0	0	1	8	0	1	0	2	10	34	02 FRANCE
-	-	-	0	0	-	0	1	0	0	0	3	03 ITALIA
0	-	-	0	0	-	0	-	-	0	0	1	04 NEDERLAND
-	-	-	-	-	-	-	-	-	-	-	0	05 BELGIQUE / BELGIË
-	-	-	-	-	-	-	-	-	-	-	-	06 LUXEMBOURG
-	-	-	-	-	-	-	-	-	-	-	-	07 UNITED KINGDOM
-	-	-	-	-	-	-	-	-	-	-	-	08 IRELAND
-	-	-	-	-	-	-	-	-	-	-	-	09 DANMARK
-	0	-	-	-	-	0	-	-	0	0	0	10 HELLAS
-	-	-	-	-	-	-	-	0	-	-	0	11 ESPAÑA
-	-	-	-	-	-	-	-	-	-	0	0	12 PORTUGAL
4	1	19	1	4	11	6	4	0	8	29	173	20 EUR
0	0	0	-	0	0	1	0	-	1	1	4	28 NORWAY
3	0	-	0	1	15	2	0	0	3	2	76	30 SWEDEN
-	-	-	-	-	0	0	-	-	0	0	0	32 FINLAND
0	0	-	-	0	1	0	0	0	1	1	5	36 SWITZERLAND
-	-	-	-	0	0	0	0	-	0	1	2	38 AUSTRIA
0	-	-	-	0	-	0	-	-	0	0	2	48 YUGOSLAVIA
-	-	-	-	-	-	0	-	-	-	-	1	52 TURKEY
-	-	-	-	-	-	-	-	-	-	-	-	56 USSR
0	-	-	-	0	-	0	0	0	0	0	1	60 POLAND
0	-	-	-	0	-	0	0	-	0	0	0	62 CZECHOSLOVAKIA
-	-	-	-	-	-	-	-	-	0	0	0	64 HUNGARY
-	-	-	-	0	-	-	-	-	-	0	0	66 RUMANIA
-	-	-	-	-	-	-	-	-	-	0	0	68 BULGARIA
0	-	-	-	0	-	0	0	0	0	0	3	71 TOTAL STATE TRADING
-	-	-	-	-	-	-	-	-	-	-	-	72 OTHER EUROP. COUNTRIES
-	-	-	-	-	-	-	-	-	-	-	-	80 NEAR AND MIDDLE EAST
-	-	-	-	-	-	-	-	-	-	-	-	83 OTHER COUNTRIES
3	1	0	0	1	15	4	0	0	6	6	90	88 TOTAL THIRD COUNTRIES
-	-	-	-	-	-	-	-	-	-	-	-	89 NOT SPECIFIED
8	2	19	1	6	27	10	4	0	13	35	263	95 ZUSAMMEN - TOTAL B
9	10	36	3	36	30	28	6	1	80	79	649	97 INSGESAMT - TOTAL A+B

2.2.10 (6A)

HELLAS

1992

Mio TKM

EISENBahn - RAILWAY - CHEMIN DE FER

GRENZÜBERSCHREITENDER VERKEHR NACH LAND UND GÜTERGRUPPE

INTERNATIONAL TRAFFIC BY COUNTRY AND GROUP OF GOODS

TRAFIC INTERNATIONAL PAR PAYS ET GROUPE DE MARCHANDISES

LAND - COUNTRY - PAYS	GÜTERGRUPPE				GROUP OF GOODS				GROUPE DE MARCHANDISES				
	01	02	03	04	05	06	07	08	09	10	11	12	13
A. EMPFANG AUS: RECEIVED FROM: RÉCEPTIONS DE:													
01 DEUTSCHLAND	-	0	-	1	0	1	-	-	-	-	0	-	0
02 FRANCE	-	-	-	-	-	-	-	-	-	-	-	-	-
03 ITALIA	-	-	-	-	-	-	-	-	-	0	-	-	0
04 NEDERLAND	-	-	-	-	-	-	-	-	-	-	-	-	-
05 BELGIQUE / BELGIË	-	-	-	-	-	-	-	-	-	-	-	-	-
06 LUXEMBOURG	-	-	-	-	-	-	-	-	-	-	-	-	-
07 UNITED KINGDOM	-	-	-	-	-	-	-	-	-	-	-	-	-
08 IRELAND	-	-	-	-	-	-	-	-	-	-	-	-	-
09 DANMARK	-	-	-	-	-	-	-	-	-	-	-	-	-
10 HELLAS	-	-	-	-	-	-	-	-	-	-	-	-	-
11 ESPAÑA	-	-	-	-	-	-	-	-	-	-	-	-	-
12 PORTUGAL	-	-	-	-	-	-	-	-	-	-	-	-	-
20 EUR	-	0	-	1	0	1	-	-	-	0	0	-	0
28 NORWAY	-	-	-	-	-	-	-	-	-	-	-	-	-
30 SWEDEN	-	-	-	-	-	-	-	-	-	-	-	-	-
32 FINLAND	-	-	-	-	-	-	-	-	-	-	-	-	-
36 SWITZERLAND	-	-	-	-	-	-	-	-	-	-	-	-	-
38 AUSTRIA	0	-	-	0	-	-	-	-	-	-	0	-	0
48 YUGOSLAVIA	-	0	-	2	0	0	0	0	-	-	0	0	29
52 TURKEY	-	-	-	-	-	-	-	-	-	-	-	-	-
56 USSR	-	-	-	-	-	-	-	-	-	-	-	-	-
60 POLAND	-	-	-	-	-	-	-	-	-	-	-	-	-
62 CZECHOSLOVAKIA	-	-	-	2	0	0	-	1	-	-	0	-	0
64 HUNGARY	-	-	0	0	0	0	0	0	-	0	-	-	2
66 RUMANIA	-	-	-	0	-	-	-	-	-	0	-	-	0
68 BULGARIA	-	-	-	5	0	0	1	2	0	1	15	-	4
71 TOTAL STATE TRADING	-	0	0	10	0	1	1	4	0	1	15	0	35
72 OTHER EUROP. COUNTRIES	-	-	-	-	-	-	-	-	-	-	-	-	-
80 NEAR AND MIDDLE EAST	-	-	-	-	-	-	-	-	-	-	-	-	-
83 OTHER COUNTRIES	-	-	-	-	-	-	-	-	-	-	-	-	-
88 TOTAL THIRD COUNTRIES	0	0	0	11	0	1	1	4	0	1	15	0	35
89 NOT SPECIFIED	-	-	-	-	-	-	-	-	-	-	-	-	-
95 ZUSAMMEN - TOTAL A	0	0	0	11	0	2	1	4	0	1	15	0	35
B. VERSAND NACH: DISPATCHED TO: EXPÉDITIONS VERS:													
01 DEUTSCHLAND	-	0	-	-	-	0	-	-	0	-	-	-	-
02 FRANCE	-	-	-	-	-	-	-	-	-	0	-	-	-
03 ITALIA	-	-	-	-	-	-	-	-	-	-	-	-	-
04 NEDERLAND	-	-	-	-	-	-	-	-	-	-	-	-	-
05 BELGIQUE / BELGIË	-	-	-	-	-	-	-	-	-	-	-	-	-
06 LUXEMBOURG	-	-	-	-	-	-	-	-	-	-	-	-	-
07 UNITED KINGDOM	-	-	-	-	-	-	-	-	-	-	-	-	-
08 IRELAND	-	-	-	-	-	-	-	-	-	-	-	-	-
09 DANMARK	-	-	-	-	-	-	-	-	-	-	-	-	-
10 HELLAS	-	-	-	-	-	-	-	-	-	-	-	-	-
11 ESPAÑA	-	-	-	-	-	-	-	-	-	-	-	-	-
12 PORTUGAL	-	-	-	-	-	-	-	-	-	-	-	-	-
20 EUR	-	0	-	-	-	0	-	-	0	0	-	-	-
28 NORWAY	-	-	-	-	-	-	-	-	-	-	-	-	-
30 SWEDEN	-	-	-	-	-	-	-	-	-	-	-	-	-
32 FINLAND	-	-	-	-	-	-	-	-	-	-	-	-	-
36 SWITZERLAND	-	-	-	-	-	-	-	-	-	-	-	-	-
38 AUSTRIA	-	0	-	-	0	-	-	-	-	-	-	-	-
48 YUGOSLAVIA	-	1	0	0	1	1	0	0	46	15	0	9	16
52 TURKEY	-	-	-	-	-	0	-	-	-	-	-	-	0
56 USSR	-	-	-	-	-	-	-	-	-	-	-	-	-
60 POLAND	-	-	-	-	-	-	-	-	-	-	-	-	-
62 CZECHOSLOVAKIA	-	0	-	-	0	-	-	-	-	-	-	-	-
64 HUNGARY	-	1	0	0	-	0	-	-	-	0	-	-	0
66 RUMANIA	-	1	-	-	0	0	-	-	-	0	-	-	-
68 BULGARIA	0	1	-	0	0	0	0	-	9	48	-	1	0
71 TOTAL STATE TRADING	0	4	0	0	1	1	0	0	55	63	0	10	16
72 OTHER EUROP. COUNTRIES	-	-	-	-	-	-	-	-	-	-	-	-	-
80 NEAR AND MIDDLE EAST	-	-	-	-	-	-	-	-	-	-	-	-	-
83 OTHER COUNTRIES	-	-	-	-	-	-	-	-	-	-	-	-	-
88 TOTAL THIRD COUNTRIES	0	4	0	0	1	1	0	0	55	63	0	10	16
89 NOT SPECIFIED	-	-	-	-	-	-	-	-	-	-	-	-	-
95 ZUSAMMEN - TOTAL B	0	5	0	0	1	1	0	0	55	63	0	10	16
97 INSGESAMT - TOTAL A+B	0	5	0	11	1	3	1	4	55	64	15	10	51

EISENBahn - RAILWAY - CHEMIN DE FER

2.2.10 (6A)

GRENZÜBERSCHREITENDER VERKEHR NACH LAND UND GÜTERGRUPPE
INTERNATIONAL TRAFFIC BY COUNTRY AND GROUP OF GOODS
TRAFIC INTERNATIONAL PAR PAYS ET GROUPE DE MARCHANDISES

HELLAS
1992
Mio TKM

GÜTERGRUPPE - GROUP OF GOODS - GROUPE DE MARCHANDISES												LAND - COUNTRY - PAYS
14	15	16	17	18	19	20	21	22	23	24	01 - 24	
												A. EMPFANG AUS: RECEIVED FROM: RÉCEPTIONS DE:
0	-	0	-	0	0	33	0	0	7	0	44	01 DEUTSCHLAND
-	-	-	-	0	-	6	0	-	0	-	6	02 FRANCE
0	-	0	-	0	-	2	0	0	0	-	2	03 ITALIA
-	-	-	-	-	-	0	-	-	-	0	0	04 NEDERLAND
-	-	-	-	0	-	1	-	-	-	0	1	05 BELGIQUE / BELGIÉ
-	-	-	-	-	-	0	-	-	-	-	0	06 LUXEMBOURG
-	-	-	-	-	-	-	-	-	-	-	-	07 UNITED KINGDOM
-	-	-	-	-	-	-	-	-	-	-	-	08 IRELAND
-	-	-	-	-	-	0	-	-	-	0	0	09 DANMARK
-	-	-	-	-	-	-	-	-	-	-	-	10 HELLAS
-	-	-	-	-	-	-	-	-	-	-	-	11 ESPAÑA
-	-	-	-	-	-	-	-	-	-	-	-	12 PORTUGAL
0	-	0	-	0	0	43	1	0	7	0	54	20 EUR
-	-	-	-	-	-	-	-	-	-	-	-	28 NORWAY
-	-	-	-	-	-	0	-	-	-	-	0	30 SWEDEN
-	-	-	-	-	-	-	-	-	-	-	-	32 FINLAND
-	-	-	-	-	-	0	-	-	-	0	0	36 SWITZERLAND
0	0	0	-	0	-	1	-	-	1	0	3	38 AUSTRIA
0	2	1	-	1	-	2	0	0	0	1	39	48 YUGOSLAVIA
-	-	-	-	-	-	-	-	-	-	-	-	52 TURKEY
-	-	-	-	-	-	-	-	-	-	-	-	56 USSR
-	-	-	-	-	-	0	-	-	-	-	0	60 POLAND
2	0	-	-	0	1	7	0	0	1	0	16	62 CZECHOSLOVAKIA
0	0	-	0	0	-	1	0	0	1	0	6	64 HUNGARY
0	-	0	-	0	-	1	0	0	0	0	2	66 RUMANIA
0	2	7	0	13	1	3	0	1	2	0	56	68 BULGARIA
3	3	8	1	14	3	14	1	1	5	1	120	71 TOTAL STATE TRADING
-	-	-	-	-	-	-	-	-	-	-	-	72 OTHER EUROP. COUNTRIES
-	-	-	-	-	-	-	-	-	-	-	-	80 NEAR AND MIDDLE EAST
-	-	-	-	-	-	-	-	-	-	-	-	83 OTHER COUNTRIES
3	3	8	1	14	3	15	1	1	6	1	124	88 TOTAL THIRD COUNTRIES
-	-	-	-	-	-	-	-	-	-	-	-	89 NOT SPECIFIED
3	3	8	1	15	3	58	1	2	13	2	178	95 ZUSAMMEN - TOTAL A
												B. VERSAND NACH: DISPATCHED TO: EXPEDITIONS VERS:
-	0	-	-	0	-	0	0	0	0	0	1	01 DEUTSCHLAND
-	-	-	-	0	-	0	-	-	-	-	0	02 FRANCE
-	-	-	-	0	-	0	-	-	-	-	0	03 ITALIA
-	-	-	-	-	-	0	-	-	-	-	0	04 NEDERLAND
-	-	-	-	0	-	-	-	-	0	-	0	05 BELGIQUE / BELGIÉ
-	-	-	-	-	-	-	-	-	-	-	-	06 LUXEMBOURG
-	-	-	-	-	-	-	-	-	-	-	-	07 UNITED KINGDOM
-	-	-	-	-	-	-	-	-	-	-	-	08 IRELAND
-	-	-	-	-	-	-	-	-	-	-	-	09 DANMARK
-	-	-	-	-	-	-	-	-	-	-	-	10 HELLAS
-	-	-	-	-	-	-	-	-	-	-	-	11 ESPAÑA
-	-	-	-	-	-	-	-	-	-	-	-	12 PORTUGAL
-	0	-	-	0	-	0	0	0	0	0	1	20 EUR
-	-	-	-	-	-	-	-	-	-	-	-	28 NORWAY
-	-	-	-	-	-	-	-	-	-	-	-	30 SWEDEN
-	-	-	-	-	-	-	-	-	-	-	-	32 FINLAND
-	-	-	-	-	-	-	-	-	-	-	-	36 SWITZERLAND
-	0	-	-	-	-	0	-	-	0	0	0	38 AUSTRIA
0	0	7	-	0	0	0	0	-	0	1	96	48 YUGOSLAVIA
-	-	-	-	-	-	-	-	-	-	-	0	52 TURKEY
-	-	-	-	-	-	-	-	-	-	-	-	56 USSR
-	-	-	-	-	-	-	-	-	0	-	0	60 POLAND
-	-	-	-	-	-	0	-	-	0	-	0	62 CZECHOSLOVAKIA
-	0	-	-	0	-	0	0	-	0	-	1	64 HUNGARY
-	-	-	-	-	-	0	-	-	0	0	2	66 RUMANIA
0	1	0	-	3	-	0	0	-	0	0	63	68 BULGARIA
0	1	7	-	4	0	1	0	-	0	1	163	71 TOTAL STATE TRADING
-	-	-	-	-	-	-	-	-	-	-	-	72 OTHER EUROP. COUNTRIES
-	-	-	-	-	-	-	-	-	-	-	-	80 NEAR AND MIDDLE EAST
-	-	-	-	-	-	-	-	-	-	-	-	83 OTHER COUNTRIES
0	1	7	-	4	0	1	0	-	0	1	164	88 TOTAL THIRD COUNTRIES
-	-	-	-	-	-	-	-	-	-	-	-	89 NOT SPECIFIED
0	1	7	-	4	0	1	0	0	1	1	164	95 ZUSAMMEN - TOTAL B
3	4	15	1	18	3	59	1	2	13	2	342	97 INSGESAMT - TOTAL A+B

2.2.11 (6A)

ESPAÑA

1992

Mio TKM

EISENBAHN - RAILWAY - CHEMIN DE FER

GRENZÜBERSCHREITENDER VERKEHR NACH LAND UND GÜTERGRUPPE

INTERNATIONAL TRAFFIC BY COUNTRY AND GROUP OF GOODS

TRAFIC INTERNATIONAL PAR PAYS ET GROUPE DE MARCHANDISES

LAND - COUNTRY - PAYS	GÜTERGRUPPE				GROUP OF GOODS				GROUPE DE MARCHANDISES				
	01	02	03	04	05	06	07	08	09	10	11	12	13
A. EMPFANG AUS: RECEIVED FROM: RÉCEPTIONS DE:													
01 DEUTSCHLAND	2	-	-	-	-	-	-	-	-	-	-	-	17
02 FRANCE	41	10	-	30	8	27	2	-	-	-	-	1	15
03 ITALIA	-	-	-	1	-	-	-	-	-	-	-	-	-
04 NEDERLAND	-	-	-	-	-	-	-	-	-	-	-	-	1
05 BELGIQUE / BELGIË	-	4	-	-	-	-	-	-	-	-	-	-	5
06 LUXEMBOURG	-	-	-	-	-	-	-	-	-	-	-	-	8
07 UNITED KINGDOM	-	-	-	-	-	-	-	-	-	-	-	-	-
08 IRELAND	-	-	-	-	-	-	-	-	-	-	-	-	-
09 DANMARK	-	-	-	-	-	-	-	-	-	-	-	-	-
10 HELLAS	-	-	-	-	-	-	-	-	-	-	-	-	-
11 ESPAÑA	-	-	-	-	-	-	-	-	-	-	-	-	-
12 PORTUGAL	-	-	-	37	-	2	-	-	-	-	-	-	1
20 EUR	43	14	-	68	8	29	2	-	-	-	-	1	47
28 NORWAY	-	-	-	-	-	-	-	-	-	-	-	-	-
30 SWEDEN	-	-	-	-	-	-	-	-	-	-	-	-	-
32 FINLAND	-	-	-	-	-	-	-	-	-	-	-	-	-
36 SWITZERLAND	-	-	-	-	-	-	-	-	-	-	-	-	-
38 AUSTRIA	-	-	-	-	-	-	-	-	-	-	-	-	1
48 YUGOSLAVIA	-	-	-	-	-	-	-	-	-	-	-	-	-
52 TURKEY	-	-	-	-	-	-	-	-	-	-	-	-	-
56 USSR	-	-	-	-	-	-	-	-	-	-	-	-	-
60 POLAND	-	-	-	-	-	-	-	-	-	-	-	-	-
62 CZECHOSLOVAKIA	-	-	-	-	-	-	-	-	-	-	-	-	-
64 HUNGARY	-	-	-	-	-	-	-	-	-	-	-	-	-
66 RUMANIA	-	-	-	-	-	-	-	-	-	-	-	-	-
68 BULGARIA	-	-	-	-	-	-	-	-	-	-	-	-	-
71 TOTAL STATE TRADING	-	-	-	-	-	-	-	-	-	-	-	-	-
72 OTHER EUROP. COUNTRIES	-	-	-	-	-	-	-	-	-	-	-	-	-
80 NEAR AND MIDDLE EAST	-	-	-	-	-	-	-	-	-	-	-	-	-
83 OTHER COUNTRIES	-	-	-	-	-	-	-	-	-	-	-	-	-
88 TOTAL THIRD COUNTRIES	-	-	-	-	-	-	-	-	-	-	-	-	1
89 NOT SPECIFIED	-	-	-	-	-	-	-	-	-	-	-	-	-
95 ZUSAMMEN - TOTAL A	43	14	-	68	8	29	2	-	-	-	-	1	48
B. VERSAND NACH: DISPATCHED TO: EXPEDITIONS VERS:													
01 DEUTSCHLAND	-	20	-	-	-	44	-	-	-	-	-	-	1
02 FRANCE	-	1	-	-	-	6	-	-	-	-	-	-	5
03 ITALIA	-	-	-	-	-	-	-	-	-	-	-	-	-
04 NEDERLAND	-	3	-	-	-	-	-	-	-	-	-	-	-
05 BELGIQUE / BELGIË	-	-	-	-	-	-	-	-	-	-	-	-	-
06 LUXEMBOURG	-	-	-	-	-	-	-	-	-	-	-	-	-
07 UNITED KINGDOM	-	-	-	-	-	-	-	-	-	-	-	-	-
08 IRELAND	-	-	-	-	-	-	-	-	-	-	-	-	-
09 DANMARK	-	-	-	-	-	-	-	-	-	-	-	-	-
10 HELLAS	-	-	-	-	-	-	-	-	-	-	-	-	-
11 ESPAÑA	-	-	-	-	-	-	-	-	-	-	-	-	-
12 PORTUGAL	9	-	-	1	1	3	4	-	-	-	-	-	10
20 EUR	9	24	-	1	1	53	4	-	-	-	-	-	16
28 NORWAY	-	-	-	-	-	-	-	-	-	-	-	-	-
30 SWEDEN	-	5	-	-	-	-	-	-	-	-	-	-	-
32 FINLAND	-	-	-	-	-	-	-	-	-	-	-	-	-
36 SWITZERLAND	-	2	-	1	-	3	-	-	-	-	-	-	-
38 AUSTRIA	-	4	-	1	-	-	-	-	-	-	-	-	-
48 YUGOSLAVIA	-	-	-	-	-	-	-	-	-	-	-	-	-
52 TURKEY	-	-	-	-	-	-	-	-	-	-	-	-	-
56 USSR	-	-	-	-	-	-	-	-	-	-	-	-	-
60 POLAND	-	1	-	-	-	-	-	-	-	-	-	-	-
62 CZECHOSLOVAKIA	-	1	-	-	-	-	-	-	-	-	-	-	-
64 HUNGARY	-	-	-	-	-	-	-	-	-	-	-	-	-
66 RUMANIA	-	-	-	-	-	-	-	-	-	-	-	-	-
68 BULGARIA	-	-	-	-	-	-	-	-	-	-	-	-	-
71 TOTAL STATE TRADING	-	2	-	-	-	-	-	-	-	-	-	-	-
72 OTHER EUROP. COUNTRIES	-	-	-	-	-	-	-	-	-	-	-	-	-
80 NEAR AND MIDDLE EAST	-	-	-	-	-	-	-	-	-	-	-	-	-
83 OTHER COUNTRIES	-	-	-	-	-	-	-	-	-	-	-	-	-
88 TOTAL THIRD COUNTRIES	-	13	-	2	-	3	-	-	-	-	-	-	-
89 NOT SPECIFIED	-	-	-	-	-	-	-	-	-	-	-	-	-
95 ZUSAMMEN - TOTAL B	9	37	-	3	1	56	4	-	-	-	-	-	16
97 INSGESAMT - TOTAL A+B	52	51	-	71	9	85	6	-	-	-	-	1	64

EISENBAHN - RAILWAY - CHEMIN DE FER

2.2.11 (6A)

GRENZÜBERSCHREITENDER VERKEHR NACH LAND UND GÜTERGRUPPE

ESPAÑA

INTERNATIONAL TRAFFIC BY COUNTRY AND GROUP OF GOODS

1992

TRAFIC INTERNATIONAL PAR PAYS ET GROUPE DE MARCHANDISES

Mio TKM

GÜTERGRUPPE - GROUP OF GOODS - GROUPE DE MARCHANDISES												LAND - COUNTRY - PAYS
14	15	16	17	18	19	20	21	22	23	24	01 - 24	
-	-	2	-	1	-	44	-	-	-	106	172	A. EMPFANG AUS: RECEIVED FROM: RÉCEPTIONS DE:
-	-	-	-	5	-	53	-	-	-	77	269	01 DEUTSCHLAND
2	-	-	-	-	-	5	-	-	-	11	19	02 FRANCE
-	-	-	-	-	-	-	-	-	-	1	2	03 ITALIA
-	-	-	-	-	-	-	-	1	1	50	61	04 NEDERLAND
-	-	-	-	-	-	-	-	-	-	7	15	05 BELGIQUE / BELGIÉ
-	-	-	-	-	-	-	-	-	-	-	-	06 LUXEMBOURG
-	-	-	-	-	-	-	-	-	-	-	-	07 UNITED KINGDOM
-	-	-	-	-	-	-	-	-	-	2	2	08 IRELAND
-	-	-	-	-	-	-	-	-	-	-	-	09 DANMARK
-	-	-	-	-	-	-	-	-	-	-	-	10 HELLAS
-	-	-	-	-	-	-	-	-	-	-	-	11 ESPAÑA
3	-	-	-	2	-	8	-	-	1	39	93	12 PORTUGAL
5	-	2	-	8	-	110	-	1	2	293	633	20 EUR
-	-	-	-	-	-	-	-	-	-	-	-	28 NORWAY
-	-	-	-	-	-	-	-	-	-	2	2	30 SWEDEN
-	-	-	-	-	-	-	-	-	-	-	-	32 FINLAND
-	-	-	-	-	-	-	-	-	-	-	-	36 SWITZERLAND
-	-	-	-	-	-	17	-	-	-	2	20	38 AUSTRIA
-	-	-	-	1	-	1	-	-	-	-	2	48 YUGOSLAVIA
-	-	-	-	-	-	-	-	-	-	-	-	52 TURKEY
-	-	-	-	-	-	-	-	-	-	-	-	56 USSR
-	-	-	-	-	-	-	-	-	-	-	-	60 POLAND
-	-	-	-	-	-	1	-	-	1	1	3	62 CZECHOSLOVAKIA
-	-	-	-	-	-	-	-	-	1	1	1	64 HUNGARY
-	-	-	-	-	-	-	-	-	-	-	-	66 RUMANIA
-	-	-	-	-	-	-	-	-	-	-	-	68 BULGARIA
-	-	-	-	1	-	2	-	-	1	2	6	71 TOTAL STATE TRADING
-	-	-	-	-	-	-	-	-	-	-	-	72 OTHER EUROP. COUNTRIES
-	-	-	-	-	-	-	-	-	-	-	-	80 NEAR AND MIDDLE EAST
-	-	-	-	-	-	-	-	-	-	-	-	83 OTHER COUNTRIES
-	-	-	-	1	-	19	-	-	1	6	28	88 TOTAL THIRD COUNTRIES
-	-	-	-	-	-	-	-	-	-	-	-	89 NOT SPECIFIED
5	-	2	-	9	-	129	-	1	3	299	661	95 ZUSAMMEN - TOTAL A
-	-	-	-	-	7	22	-	-	2	90	186	B. VERSAND NACH: DISPATCHED TO: EXPEDITIONS VERS:
-	2	-	-	1	3	71	-	-	2	27	118	01 DEUTSCHLAND
-	-	-	-	-	1	19	-	-	-	11	31	02 FRANCE
-	-	-	-	-	-	-	-	-	-	2	5	03 ITALIA
-	-	-	-	-	-	1	-	-	-	67	68	04 NEDERLAND
-	-	-	-	-	-	-	-	-	-	-	-	05 BELGIQUE / BELGIÉ
-	-	-	-	-	-	-	-	-	-	-	-	06 LUXEMBOURG
-	-	-	-	-	-	-	-	-	-	-	-	07 UNITED KINGDOM
-	-	-	-	-	-	-	-	-	-	-	-	08 IRELAND
-	-	-	-	-	-	-	-	-	1	1	1	09 DANMARK
-	-	-	-	-	-	-	-	-	-	-	-	10 HELLAS
-	-	-	-	-	-	-	-	-	-	-	-	11 ESPAÑA
12	10	-	-	-	-	38	-	-	3	45	136	12 PORTUGAL
12	12	-	-	1	11	151	-	-	7	243	545	20 EUR
-	-	-	-	-	-	-	-	-	-	-	-	28 NORWAY
-	-	-	-	-	-	-	-	-	-	-	5	30 SWEDEN
-	-	-	-	-	-	-	-	-	-	-	-	32 FINLAND
-	-	-	-	-	14	1	-	-	-	9	30	36 SWITZERLAND
-	-	-	-	-	-	-	-	-	-	5	10	38 AUSTRIA
-	-	-	-	-	-	-	-	-	-	-	-	48 YUGOSLAVIA
-	-	-	-	-	-	-	-	-	-	-	-	52 TURKEY
-	-	-	-	-	-	-	-	-	-	-	-	56 USSR
-	-	-	-	-	-	-	-	-	-	-	1	60 POLAND
-	-	-	-	-	-	-	-	-	-	-	1	62 CZECHOSLOVAKIA
-	-	-	-	-	-	-	-	-	-	-	-	64 HUNGARY
-	-	-	-	-	-	-	-	-	-	-	-	66 RUMANIA
-	-	-	-	-	-	-	-	-	-	-	-	68 BULGARIA
-	-	-	-	-	-	-	-	-	-	-	2	71 TOTAL STATE TRADING
-	-	-	-	-	-	-	-	-	-	-	-	72 OTHER EUROP. COUNTRIES
-	-	-	-	-	-	-	-	-	-	-	-	80 NEAR AND MIDDLE EAST
-	-	-	-	-	-	-	-	-	-	-	-	83 OTHER COUNTRIES
-	-	-	-	-	14	1	-	-	-	14	47	88 TOTAL THIRD COUNTRIES
-	-	-	-	-	-	-	-	-	-	-	-	89 NOT SPECIFIED
12	12	-	-	1	25	152	-	-	7	257	592	95 ZUSAMMEN - TOTAL B
17	12	2	-	10	25	281	-	1	10	556	1253	97 INSGESAMT - TOTAL A+B

2.2.12 (6A)

PORTUGAL

1992

Mio TKM

EISENBAHN - RAILWAY - CHEMIN DE FER

GRENZÜBERSCHREITENDER VERKEHR NACH LAND UND GÜTERGRUPPE

INTERNATIONAL TRAFFIC BY COUNTRY AND GROUP OF GOODS

TRAFIC INTERNATIONAL PAR PAYS ET GROUPE DE MARCHANDISES

LAND - COUNTRY - PAYS	GÜTERGRUPPE				GROUP OF GOODS				GROUPE DE MARCHANDISES				
	01	02	03	04	05	06	07	08	09	10	11	12	13
A. EMPFANG AUS: RECEIVED FROM: RÉCEPTIONS DE:													
01 DEUTSCHLAND	-	-	-	-	-	-	-	-	-	-	-	-	0
02 FRANCE	-	-	-	1	-	-	-	-	-	-	-	-	2
03 ITALIA	-	-	-	0	-	0	-	-	-	-	-	-	0
04 NEDERLAND	-	-	-	-	-	-	-	-	-	-	-	-	-
05 BELGIQUE / BELGIË	-	-	-	0	-	-	-	-	-	-	-	-	0
06 LUXEMBOURG	-	-	-	-	-	-	-	-	-	-	-	-	-
07 UNITED KINGDOM	-	-	-	-	-	-	-	-	-	-	-	-	-
08 IRELAND	-	-	-	-	-	-	-	-	-	-	-	-	-
09 DANMARK	-	-	-	-	-	-	-	-	-	-	-	-	-
10 HELLAS	-	-	-	-	-	-	-	-	-	-	-	-	-
11 ESPAÑA	5	0	0	3	0	4	-	-	-	-	-	0	17
12 PORTUGAL	-	-	-	-	-	-	-	-	-	-	-	-	-
20 EUR	5	0	0	4	0	4	-	-	-	-	-	0	20
28 NORWAY	-	-	-	-	-	-	-	-	-	-	-	-	-
30 SWEDEN	-	-	-	-	-	-	-	-	-	-	-	-	-
32 FINLAND	-	-	-	-	-	-	-	-	-	-	-	-	-
36 SWITZERLAND	-	-	-	-	0	-	-	-	-	-	-	-	-
38 AUSTRIA	-	-	-	-	-	-	-	-	-	-	-	-	0
48 YUGOSLAVIA	-	-	-	-	-	-	-	-	-	-	-	-	0
52 TURKEY	-	-	-	-	-	-	-	-	-	-	-	-	-
56 USSR	-	-	-	-	-	-	-	-	-	-	-	-	-
60 POLAND	-	-	-	-	-	-	-	-	-	-	-	-	-
62 CZECHOSLOVAKIA	-	-	-	-	-	-	-	-	-	-	-	-	-
64 HUNGARY	-	-	-	-	-	-	-	-	-	-	-	-	-
66 RUMANIA	-	-	-	-	-	-	-	-	-	-	-	-	0
68 BULGARIA	-	-	-	-	-	-	-	-	-	-	-	-	-
71 TOTAL STATE TRADING	-	-	-	-	-	-	-	-	-	-	-	-	0
72 OTHER EUROP. COUNTRIES	-	-	-	-	-	-	-	-	-	-	-	-	-
80 NEAR AND MIDDLE EAST	-	-	-	-	-	-	-	-	-	-	-	-	-
83 OTHER COUNTRIES	-	-	-	-	-	-	-	-	-	-	-	-	-
88 TOTAL THIRD COUNTRIES	-	-	-	-	0	-	-	-	-	-	-	-	0
89 NOT SPECIFIED	-	-	-	-	-	-	-	-	-	-	-	-	-
95 ZUSAMMEN - TOTAL A	5	0	0	4	0	4	-	-	-	-	-	0	20
B. VERSAND NACH: DISPATCHED TO: EXPEDITIONS VERS:													
01 DEUTSCHLAND	-	-	-	0	-	0	-	-	-	-	-	-	-
02 FRANCE	-	-	-	0	-	-	-	-	-	-	-	-	-
03 ITALIA	-	-	-	0	-	-	-	-	-	-	-	-	-
04 NEDERLAND	-	-	-	-	-	-	-	-	-	-	-	-	-
05 BELGIQUE / BELGIË	-	-	-	-	-	-	-	-	-	-	-	-	-
06 LUXEMBOURG	-	-	-	-	-	-	-	-	-	-	-	-	-
07 UNITED KINGDOM	-	-	-	-	-	-	-	-	-	-	-	-	-
08 IRELAND	-	-	-	-	-	-	-	-	-	-	-	-	-
09 DANMARK	-	-	-	-	-	-	-	-	-	-	-	-	-
10 HELLAS	-	-	-	-	-	-	-	-	-	-	-	-	-
11 ESPAÑA	0	-	0	28	0	2	-	3	-	-	-	-	2
12 PORTUGAL	-	-	-	-	-	-	-	-	-	-	-	-	-
20 EUR	0	-	0	29	0	2	-	3	-	-	-	-	2
28 NORWAY	-	-	-	-	-	-	-	-	-	-	-	-	-
30 SWEDEN	-	-	-	-	-	-	-	-	-	-	-	-	-
32 FINLAND	-	-	-	-	-	-	-	-	-	-	-	-	-
36 SWITZERLAND	-	-	-	-	-	0	-	-	-	-	-	-	-
38 AUSTRIA	-	-	-	-	-	-	-	-	-	-	-	-	-
48 YUGOSLAVIA	-	-	-	-	-	-	-	-	-	-	-	-	-
52 TURKEY	-	-	-	-	-	-	-	-	-	-	-	-	-
56 USSR	-	-	-	-	-	-	-	-	-	-	-	-	-
60 POLAND	-	-	-	-	-	-	-	-	-	-	-	-	-
62 CZECHOSLOVAKIA	-	-	-	0	-	-	-	-	-	-	-	-	-
64 HUNGARY	-	-	-	-	-	-	-	-	-	-	-	-	-
66 RUMANIA	-	-	-	-	-	-	-	-	-	-	-	-	-
68 BULGARIA	-	-	-	-	-	-	-	-	-	-	-	-	-
71 TOTAL STATE TRADING	-	-	-	0	-	-	-	-	-	-	-	-	-
72 OTHER EUROP. COUNTRIES	-	-	-	-	-	-	-	-	-	-	-	-	-
80 NEAR AND MIDDLE EAST	-	-	-	-	-	-	-	-	-	-	-	-	-
83 OTHER COUNTRIES	-	-	-	-	-	-	-	-	-	-	-	-	-
88 TOTAL THIRD COUNTRIES	-	-	-	0	-	0	-	-	-	-	-	-	-
89 NOT SPECIFIED	-	-	-	-	-	-	-	-	-	-	-	-	-
95 ZUSAMMEN - TOTAL B	0	-	0	29	0	3	-	3	-	-	-	-	2
97 INSGESAMT - TOTAL A+B	5	0	0	33	1	7	-	3	-	-	-	0	21

EISENBahn - RAILWAY - CHEMIN DE FER

2.2.12 (6A)

GRENZÜBERSCHREITENDER VERKEHR NACH LAND UND GÜTERGRUPPE

PORTUGAL

INTERNATIONAL TRAFFIC BY COUNTRY AND GROUP OF GOODS

1992

TRAFIC INTERNATIONAL PAR PAYS ET GROUPE DE MARCHANDISES

Mio TKM

GÜTERGRUPPE - GROUP OF GOODS - GROUPE DE MARCHANDISES												LAND - COUNTRY - PAYS
14	15	16	17	18	19	20	21	22	23	24	01 - 24	
-	-	-	-	-	-	5	-	-	-	1	6	A. EMPFANG AUS: RECEIVED FROM: RÉCEPTIONS DE:
-	-	-	-	-	1	1	-	-	-	1	6	01 DEUTSCHLAND
-	-	-	-	-	-	0	-	0	-	2	2	02 FRANCE
-	-	-	-	-	-	-	-	-	-	0	0	03 ITALIA
-	-	-	-	-	-	-	-	-	-	-	0	04 NEDERLAND
-	-	-	-	-	-	-	-	-	-	-	-	05 BELGIQUE / BELGIË
-	-	-	-	-	-	-	-	-	-	-	-	06 LUXEMBOURG
-	-	-	-	-	-	-	-	-	-	-	-	07 UNITED KINGDOM
-	-	-	-	-	-	-	-	-	-	-	-	08 IRELAND
-	-	-	-	-	-	-	-	-	-	0	0	09 DANMARK
-	-	-	-	-	-	-	-	-	-	-	-	10 HELLAS
0	3	1	-	1	2	17	-	0	-	45	99	11 ESPAÑA
-	-	-	-	-	-	-	-	-	-	-	-	12 PORTUGAL
0	3	1	-	1	3	23	-	0	-	50	114	20 EUR
-	-	-	-	-	-	-	-	-	-	-	-	28 NORWAY
-	-	-	-	-	-	-	-	-	-	0	0	30 SWEDEN
-	-	-	-	-	-	-	-	-	-	0	0	32 FINLAND
-	-	-	-	-	-	-	-	-	-	0	0	36 SWITZERLAND
-	-	-	-	-	-	0	-	-	-	0	0	38 AUSTRIA
-	-	-	-	-	-	-	-	-	-	0	0	48 YUGOSLAVIA
-	-	-	-	-	-	-	-	-	-	-	-	52 TURKEY
-	-	-	-	-	-	-	-	-	-	-	-	56 USSR
-	-	-	-	-	-	-	-	-	-	0	0	60 POLAND
-	-	-	-	-	-	0	-	-	-	0	0	62 CZECHOSLOVAKIA
-	-	-	-	-	-	-	-	-	-	-	-	64 HUNGARY
-	-	-	-	-	-	-	-	-	-	0	0	66 RUMANIA
-	-	-	-	-	-	-	-	-	-	-	-	68 BULGARIA
-	-	-	-	-	-	0	-	-	-	0	0	71 TOTAL STATE TRADING
-	-	-	-	-	-	-	-	-	-	-	-	72 OTHER EUROP. COUNTRIES
-	-	-	-	-	-	-	-	-	-	-	-	80 NEAR AND MIDDLE EAST
-	-	-	-	-	-	-	-	-	-	-	-	83 OTHER COUNTRIES
-	-	-	-	-	-	0	-	-	-	0	1	88 TOTAL THIRD COUNTRIES
-	-	-	-	-	-	-	-	-	-	-	-	89 NOT SPECIFIED
0	3	1	-	1	3	23	-	0	-	50	115	95 ZUSAMMEN - TOTAL A
-	-	-	-	-	-	0	-	0	-	3	3	B. VERSAND NACH: DISPATCHED TO: EXPEDITIONS VERS:
-	-	-	-	-	-	0	-	-	-	0	0	01 DEUTSCHLAND
-	-	-	-	-	-	-	-	-	-	0	0	02 FRANCE
-	-	-	-	-	-	-	-	0	-	0	0	03 ITALIA
-	-	-	-	-	-	-	-	-	-	-	-	04 NEDERLAND
-	-	-	-	-	-	-	-	-	-	0	0	05 BELGIQUE / BELGIË
-	-	-	-	-	-	-	-	-	-	-	-	06 LUXEMBOURG
-	-	-	-	-	-	-	-	-	-	-	-	07 UNITED KINGDOM
-	-	-	-	-	-	-	-	-	-	-	-	08 IRELAND
-	-	-	-	-	-	-	-	-	-	-	-	09 DANMARK
-	-	-	-	-	-	-	-	-	-	-	-	10 HELLAS
-	3	0	-	2	12	6	-	5	-	33	97	11 ESPAÑA
-	-	-	-	-	-	-	-	-	-	-	-	12 PORTUGAL
-	3	0	-	2	12	6	-	5	-	36	100	20 EUR
-	-	-	-	-	-	-	-	-	-	-	-	28 NORWAY
-	-	-	-	-	-	-	-	-	-	-	-	30 SWEDEN
-	-	-	-	-	-	-	-	-	-	-	-	32 FINLAND
-	-	-	-	-	-	-	-	-	-	0	0	36 SWITZERLAND
-	-	-	-	-	-	-	-	-	-	0	0	38 AUSTRIA
-	-	-	-	-	-	-	-	-	-	-	-	48 YUGOSLAVIA
-	-	-	-	-	-	-	-	-	-	-	-	52 TURKEY
-	-	-	-	-	-	-	-	-	-	-	-	56 USSR
-	-	-	-	-	-	-	-	-	-	0	0	60 POLAND
-	-	-	-	-	-	-	-	-	-	0	0	62 CZECHOSLOVAKIA
-	-	-	-	-	-	-	-	-	-	-	-	64 HUNGARY
-	-	-	-	-	-	-	-	-	-	-	-	66 RUMANIA
-	-	-	-	-	-	-	-	-	-	-	-	68 BULGARIA
-	-	-	-	-	-	-	-	0	-	0	0	71 TOTAL STATE TRADING
-	-	-	-	-	-	-	-	-	-	-	-	72 OTHER EUROP. COUNTRIES
-	-	-	-	-	-	-	-	-	-	-	-	80 NEAR AND MIDDLE EAST
-	-	-	-	-	-	-	-	-	-	-	-	83 OTHER COUNTRIES
-	-	-	-	-	-	-	-	0	-	0	1	88 TOTAL THIRD COUNTRIES
-	-	-	-	-	-	-	-	-	-	-	-	89 NOT SPECIFIED
-	3	0	-	2	12	6	-	5	-	36	101	95 ZUSAMMEN - TOTAL B
0	6	1	-	3	15	29	-	5	-	86	215	97 INSGESAMT - TOTAL A+B

2.2.13 (6A)

EISENBahn - RAILWAY - CHEMIN DE FER

EUR

GRENZÜBERSCHREITENDER VERKEHR NACH LAND UND GÜTERGRUPPE

1992

INTERNATIONAL TRAFFIC BY COUNTRY AND GROUP OF GOODS

Mio TKM

TRAFFIC INTERNATIONAL PAR PAYS ET GROUPE DE MARCHANDISES

LAND - COUNTRY - PAYS	GÜTERGRUPPE			GROUP OF GOODS				GROUPE DE MARCHANDISES					
	01	02	03	04	05	06	07	08	09	10	11	12	13
A. EMPFANG AUS: RECEIVED FROM: RÉCEPTIONS DE:													
01 DEUTSCHLAND	23	2	0	124	27	78	1	203	1	61	366	6	790
02 FRANCE	509	13	16	438	11	303	13	80	-	147	115	1	773
03 ITALIA	4	59	0	2	7	91	1	5	0	0	2	1	187
04 NEDERLAND	2	2	-	1	0	42	23	128	-	89	567	1	209
05 BELGIQUE / BELGIÉ	9	52	16	52	1	46	1	152	-	163	134	9	879
06 LUXEMBOURG	-	-	-	9	0	1	-	-	-	0	0	-	467
07 UNITED KINGDOM	-	-	-	0	0	4	-	-	-	-	0	-	68
08 IRELAND	-	-	-	-	-	-	-	-	-	-	-	-	-
09 DANMARK	-	0	-	3	0	15	-	-	-	-	6	-	48
10 HELLAS	-	0	-	-	-	1	-	-	-	-	-	-	-
11 ESPAÑA	5	3	0	3	0	13	-	-	-	-	0	0	18
12 PORTUGAL	-	-	-	37	-	2	-	-	-	-	-	-	1
20 EUR	553	132	33	669	46	596	39	568	1	461	1191	18	3441
28 NORWAY	-	-	-	30	-	3	-	-	-	-	0	1	4
30 SWEDEN	-	3	-	250	0	1	0	0	-	1	4	2	327
32 FINLAND	-	-	-	3	-	-	-	-	-	-	-	-	-
36 SWITZERLAND	2	38	1	124	15	35	3	1	-	23	32	13	252
38 AUSTRIA	1	1	0	229	26	21	5	2	-	19	161	10	288
48 YUGOSLAVIA	0	1	0	72	2	20	1	10	-	3	152	2	46
52 TURKEY	-	-	-	-	-	-	-	-	-	-	-	-	-
56 USSR	-	-	-	0	0	-	-	0	-	0	-	0	0
60 POLAND	0	0	0	10	16	4	0	280	0	4	15	1	50
62 CZECHOSLOVAKIA	0	0	0	18	4	22	8	244	-	22	33	3	378
64 HUNGARY	1	0	0	6	4	6	6	0	-	10	0	0	23
66 RUMANIA	0	0	-	3	1	2	1	-	-	0	-	-	0
68 BULGARIA	-	0	-	5	0	0	1	2	0	2	15	0	4
71 TOTAL STATE TRADING	1	2	0	115	28	54	16	537	0	42	216	6	501
72 OTHER EUROP. COUNTRIES	0	0	0	33	1	2	3	3	-	3	54	1	8
80 NEAR AND MIDDLE EAST	-	-	-	-	-	-	-	-	-	-	-	-	-
83 OTHER COUNTRIES	-	-	-	-	0	0	-	-	-	-	-	-	0
88 TOTAL THIRD COUNTRIES	4	43	2	785	70	117	27	542	0	88	467	32	1381
89 NOT SPECIFIED	-	-	-	-	-	-	-	-	-	-	-	-	-
95 ZUSAMMEN - TOTAL A	556	174	34	1454	116	713	66	1110	1	548	1657	50	4822
B. VERSAND NACH: DISPATCHED TO: EXPEDITIONS VERS:													
01 DEUTSCHLAND	112	219	0	29	2	239	7	38	3	102	384	2	621
02 FRANCE	10	6	0	22	6	79	2	199	0	38	201	7	544
03 ITALIA	620	8	0	535	11	163	1	116	-	110	386	5	1198
04 NEDERLAND	15	4	-	3	4	27	8	5	0	18	1	45	41
05 BELGIQUE / BELGIÉ	580	1	-	4	7	369	103	41	-	4	47	4	469
06 LUXEMBOURG	10	-	-	2	-	0	-	197	0	227	588	-	116
07 UNITED KINGDOM	0	0	-	5	0	115	-	-	-	-	0	-	28
08 IRELAND	-	-	-	-	-	-	-	-	-	-	-	-	-
09 DANMARK	0	5	0	26	1	31	1	0	0	0	0	0	51
10 HELLAS	-	-	-	2	0	2	-	-	-	-	0	-	1
11 ESPAÑA	53	15	0	36	0	85	1	7	-	-	1	-	44
12 PORTUGAL	9	3	-	1	1	3	4	-	-	-	-	-	12
20 EUR	1410	261	0	664	33	1112	127	603	3	498	1607	64	3127
28 NORWAY	0	3	-	12	0	1	0	-	-	0	0	-	6
30 SWEDEN	0	26	-	101	1	25	0	0	-	0	36	2	100
32 FINLAND	-	-	-	0	-	-	-	-	-	-	-	-	0
36 SWITZERLAND	29	79	0	49	24	202	4	28	38	519	15	1	359
38 AUSTRIA	6	72	0	421	9	111	6	216	0	177	459	18	286
48 YUGOSLAVIA	1	2	0	6	3	27	0	1	46	19	0	9	39
52 TURKEY	-	0	-	0	-	2	-	-	-	-	-	-	0
56 USSR	0	0	-	-	0	6	1	0	-	0	0	-	1
60 POLAND	85	14	0	0	6	67	0	0	0	9	1	3	29
62 CZECHOSLOVAKIA	3	50	-	17	5	45	1	0	0	39	35	1	9
64 HUNGARY	0	16	0	1	0	10	1	10	0	1	0	0	4
66 RUMANIA	0	8	-	9	0	10	0	1	-	0	0	-	3
68 BULGARIA	0	3	-	0	0	1	0	-	9	48	-	1	1
71 TOTAL STATE TRADING	88	93	1	32	14	166	3	13	55	116	36	14	86
72 OTHER EUROP. COUNTRIES	1	2	-	0	0	12	0	0	0	0	0	0	2
80 NEAR AND MIDDLE EAST	-	-	-	-	-	-	-	-	-	-	-	-	-
83 OTHER COUNTRIES	-	-	-	-	0	0	-	0	-	-	-	-	0
88 TOTAL THIRD COUNTRIES	125	275	1	616	50	520	13	258	94	813	546	35	838
89 NOT SPECIFIED	-	-	-	-	-	-	-	-	-	-	-	-	-
95 ZUSAMMEN - TOTAL B	1534	536	1	1280	83	1632	140	862	97	1311	2153	98	3965
97 INSGESAMT - TOTAL A + B	2090	711	35	2734	199	2345	206	1972	98	1859	3810	148	8787

EISENBAHN - RAILWAY - CHEMIN DE FER

2.2.13 (6A)

GRENZÜBERSCHREITENDER VERKEHR NACH LAND UND GÜTERGRUPPE

EUR

INTERNATIONAL TRAFFIC BY COUNTRY AND GROUP OF GOODS

1992

TRAFIC INTERNATIONAL PAR PAYS ET GROUPE DE MARCHANDISES

Mio TKM

GÜTERGRUPPE - GROUP OF GOODS - GROUPE DE MARCHANDISES												LAND - COUNTRY - PAYS
14	15	16	17	18	19	20	21	22	23	24	01 - 24	
												A. EMPFANG AUS: RECEIVED FROM: RECEPTIONS DE:
7	589	130	4	292	36	579	13	22	131	1207	4693	01 DEUTSCHLAND
15	335	33	3	270	51	222	5	6	38	285	3683	02 FRANCE
57	9	5	0	61	4	284	8	35	63	1515	2399	03 ITALIA
0	6	277	2	311	14	4	0	0	4	199	1882	04 NEDERLAND
166	381	178	13	236	67	181	2	12	34	860	3643	05 BELGIQUE / BELGIÉ
-	5	63	-	0	-	4	1	0	0	24	575	06 LUXEMBOURG
4	5	-	-	2	0	0	0	0	10	22	116	07 UNITED KINGDOM
-	-	-	-	-	-	-	-	-	-	-	-	08 IRELAND
4	0	36	-	0	8	12	2	1	0	147	282	09 DANMARK
-	-	-	-	0	-	0	-	-	0	6	8	10 HELLAS
3	6	1	-	12	6	80	-	0	2	92	245	11 ESPAÑA
3	-	-	-	2	-	8	-	-	1	39	94	12 PORTUGAL
259	1336	723	22	1187	188	1374	31	75	284	4396	17620	20 EUR
2	2	-	0	4	1	2	0	-	3	9	62	28 NORWAY
0	2	-	0	26	196	8	4	0	489	84	1397	30 SWEDEN
-	-	-	-	-	-	-	-	-	0	2	5	32 FINLAND
3	51	5	3	58	29	62	4	9	39	470	1270	36 SWITZERLAND
136	113	60	40	117	25	110	15	6	393	903	2680	38 AUSTRIA
7	2	1	1	7	8	53	7	3	20	34	453	48 YUGOSLAVIA
-	0	-	-	-	-	0	-	-	0	0	0	52 TURKEY
-	0	0	-	0	0	5	0	-	0	4	10	56 USSR
57	76	16	39	27	4	44	2	2	8	19	676	60 POLAND
156	149	27	33	81	6	50	17	4	50	27	1333	62 CZECHOSLOVAKIA
0	0	1	6	10	0	12	1	5	10	40	143	64 HUNGARY
0	1	0	-	3	-	5	5	1	25	1	50	66 RUMANIA
0	2	7	0	13	1	3	0	1	2	1	60	68 BULGARIA
222	229	52	79	142	20	172	33	17	117	126	2726	71 TOTAL STATE TRADING
2	0	0	1	3	3	3	1	2	1	3	127	72 OTHER EUROP. COUNTRIES
-	-	-	-	-	-	-	-	-	-	-	-	80 NEAR AND MIDDLE EAST
0	-	-	-	0	-	7	0	0	0	0	8	83 OTHER COUNTRIES
363	397	117	123	349	273	365	56	33	1042	1598	8274	88 TOTAL THIRD COUNTRIES
-	-	-	-	-	-	-	-	-	-	-	-	89 NOT SPECIFIED
622	1733	840	145	1536	461	1739	88	109	1326	5994	25895	95 ZUSAMMEN - TOTAL A
												B. VERSAND NACH: DISPATCHED TO: EXPEDITIONS VERS:
48	68	39	2	423	30	312	5	30	79	1063	3858	01 DEUTSCHLAND
31	44	131	6	218	35	355	6	19	93	229	2280	02 FRANCE
5	1208	72	7	205	128	487	3	16	195	1690	7169	03 ITALIA
14	148	2	0	72	0	43	2	0	3	164	619	04 NEDERLAND
2	54	5	0	200	0	337	3	2	9	727	2968	05 BELGIQUE / BELGIÉ
36	37	5	-	1	-	8	1	-	0	2	1230	06 LUXEMBOURG
0	18	-	-	12	-	9	2	6	0	51	248	07 UNITED KINGDOM
-	-	-	-	-	-	-	-	-	-	-	-	08 IRELAND
0	17	11	1	38	0	42	1	2	8	107	341	09 DANMARK
0	-	-	-	0	0	37	1	2	6	12	63	10 HELLAS
4	4	20	0	12	15	156	1	5	9	88	558	11 ESPAÑA
12	10	-	-	0	-	53	0	-	3	45	157	12 PORTUGAL
151	1609	286	16	1182	208	1839	25	80	406	4178	19491	20 EUR
0	0	0	-	12	0	9	0	0	2	10	57	28 NORWAY
10	23	3	2	64	26	30	13	11	15	88	579	30 SWEDEN
-	0	-	-	0	0	0	0	-	0	2	2	32 FINLAND
15	204	40	8	296	81	130	7	23	145	620	2916	36 SWITZERLAND
4	100	63	5	148	150	223	15	7	68	798	3362	38 AUSTRIA
2	9	18	1	21	5	22	1	0	13	24	268	48 YUGOSLAVIA
-	-	-	-	0	-	0	-	-	-	0	3	52 TURKEY
7	0	0	-	4	-	3	0	-	0	8	31	56 USSR
9	4	75	2	70	0	42	2	0	21	21	461	60 POLAND
1	102	77	4	84	0	18	1	3	2	23	520	62 CZECHOSLOVAKIA
0	2	1	1	21	2	21	1	0	10	30	136	64 HUNGARY
3	2	0	1	5	0	3	0	0	2	2	50	66 RUMANIA
0	1	0	-	5	0	1	0	0	0	1	69	68 BULGARIA
21	119	172	10	209	8	110	7	4	49	108	1534	71 TOTAL STATE TRADING
0	1	-	0	11	0	2	0	-	2	1	35	72 OTHER EUROP. COUNTRIES
-	-	-	-	-	-	-	-	-	-	-	-	80 NEAR AND MIDDLE EAST
-	0	-	-	0	0	1	0	-	1	0	3	83 OTHER COUNTRIES
51	448	278	24	741	264	504	43	46	282	1627	8491	88 TOTAL THIRD COUNTRIES
-	-	-	-	-	-	-	-	-	-	-	-	89 NOT SPECIFIED
202	2057	564	41	1923	473	2342	67	127	688	5805	27982	95 ZUSAMMEN - TOTAL B
824	3790	1404	186	3459	933	4081	155	236	2014	11799	53877	97 INSGESAMT - TOTAL A + B

EISENBAHN - RAILWAY - CHEMIN DE FER
GRENZÜBERSCHREITENDER VERKEHR NACH RELATION UND KAPITEL NST / R
INTERNATIONAL TRAFFIC BY RELATION AND CHAPTER NST / R
TRAFIC INTERNATIONAL PAR RELATION ET CHAPITRE NST / R

2.3.01 (5AZ)

EUR
1992
1000 T

BELADELAND COUNTRY OF LOADING PAYS DE CHARGEMENT	ENTLADELAND - COUNTRY OF UNLOADING - PAYS DE DÉCHARGEMENT												THIRD COUNTR. TOT. (b)	INSG. TOTAL	
	D (a)	F (a)	I (a)	NL (a)	B (a)	L (a)	UK (a)	IRL (a)	DK (a)	HEL (a)	E (a)	P (a)			EUR
	KAPITEL NST / R - CHAPTER NST / R - CHAPITRE NST / R														
	0 - 9														
01 DEUTSCHLAND	-	3846	8821	959	2596	1220	119	-	612	102	491	26	18792	18927	37719
02 FRANCE	3281	-	6444	322	5136	288	236	-	132	11	676	24	16550	1829	18379
03 ITALIA	3196	1410	-	480	1112	7	61	-	199	6	39	7	6518	2770	9288
04 NEDERLAND	3332	1683	686	-	629	7	45	-	8	2	8	0	6401	1040	7441
05 BELGIQUE	3338	6135	2068	2035	-	4456	6	-	33	4	129	0	18204	2114	20318
06 LUXEMBOURG	443	478	142	53	1016	-	4	-	3	0	34	-	2173	137	2309
07 UNITED KINGDOM	117	80	248	5	35	5	-	-	0	-	-	-	490	31	521
08 IRELAND	-	-	-	-	-	-	-	-	-	-	-	-	-	-	-
09 DANMARK	554	34	302	11	3	0	-	-	-	0	3	0	906	366	1272
10 HELLAS	12	2	0	0	5	0	-	-	-	-	-	-	20	1622	1641
11 ESPAÑA	267	165	91	29	148	0	-	-	4	-	-	331	1034	70	1104
12 PORTUGAL	2	0	0	-	0	-	-	-	-	-	172	-	174	2	176
20 EUR	14542	13832	18802	3893	10680	5984	472	-	991	125	1552	388	71261	28907	100168
88 THIRD COUNTRIES	24993	1298	9556	552	594	9	84	-	828	857	66	2	38841	:	:
90 TOTAL	39535	15131	28358	4445	11274	5993	556	-	1820	982	1618	390	110102	:	:
	0														
01 DEUTSCHLAND	-	89	380	28	45	0	1	-	90	4	5	-	641	2022	2662
02 FRANCE	262	-	1940	18	1263	21	-	-	1	-	184	3	3691	115	3807
03 ITALIA	158	7	-	2	1	-	0	-	8	-	2	0	179	175	354
04 NEDERLAND	8	3	1	-	1	-	-	-	0	-	-	-	13	15	28
05 BELGIQUE	136	237	68	-	-	1	-	-	-	-	6	0	447	140	588
06 LUXEMBOURG	1	8	8	-	1	-	-	-	-	-	1	-	19	0	19
07 UNITED KINGDOM	-	-	1	0	-	-	-	-	-	-	-	-	1	3	4
08 IRELAND	-	-	-	-	-	-	-	-	-	-	-	-	-	-	-
09 DANMARK	7	-	2	0	-	-	-	-	-	-	-	-	9	73	82
10 HELLAS	2	-	-	-	-	-	-	-	-	-	-	-	2	37	39
11 ESPAÑA	82	2	0	7	0	-	-	-	2	-	-	26	120	22	142
12 PORTUGAL	0	0	0	-	-	-	-	-	-	-	66	-	67	0	67
20 EUR	654	346	2399	56	1312	22	1	-	101	4	264	30	5189	2602	7791
88 THIRD COUNTRIES	809	62	1992	21	37	1	5	-	127	86	1	0	3140	:	:
90 TOTAL	1463	408	4391	77	1349	23	6	-	227	90	265	30	8329	:	:
	1														
01 DEUTSCHLAND	-	70	30	27	61	0	24	-	67	2	-	-	281	873	1154
02 FRANCE	167	-	66	138	1451	-	140	-	29	-	60	-	2051	192	2243
03 ITALIA	161	33	-	1	1	0	20	-	21	-	-	0	237	196	432
04 NEDERLAND	26	66	18	-	0	-	-	-	1	-	-	-	111	195	306
05 BELGIQUE	31	44	10	2	-	-	-	-	0	-	-	-	86	22	108
06 LUXEMBOURG	1	0	-	-	-	-	-	-	-	-	-	-	1	-	1
07 UNITED KINGDOM	-	11	4	-	-	-	-	-	-	-	-	-	15	5	20
08 IRELAND	-	-	-	-	-	-	-	-	-	-	-	-	-	-	-
09 DANMARK	12	11	19	1	-	-	-	-	-	-	-	-	43	42	85
10 HELLAS	2	-	-	-	-	-	-	-	-	-	-	-	2	12	14
11 ESPAÑA	59	1	1	-	-	-	-	-	1	-	-	11	73	6	79
12 PORTUGAL	-	-	-	-	-	-	-	-	-	-	7	-	7	1	8
20 EUR	459	235	147	169	1513	0	184	-	119	2	67	11	2908	1543	4451
88 THIRD COUNTRIES	201	15	318	14	30	-	1	-	3	6	-	-	589	:	:
90 TOTAL	660	250	465	184	1543	0	185	-	122	8	67	11	3497	:	:
	2														
01 DEUTSCHLAND	-	233	104	82	243	846	-	-	0	-	-	-	1508	494	2002
02 FRANCE	332	-	81	-	20	0	-	-	0	-	-	-	433	16	449
03 ITALIA	14	6	-	-	-	-	-	-	-	-	-	-	20	31	51
04 NEDERLAND	60	438	-	-	96	-	-	-	-	-	-	-	594	-	594
05 BELGIQUE	70	1167	13	-	-	471	-	-	-	-	-	-	1720	0	1720
06 LUXEMBOURG	-	-	-	-	-	-	-	-	-	-	-	-	-	-	-
07 UNITED KINGDOM	-	-	-	-	-	-	-	-	-	-	-	-	-	-	-
08 IRELAND	-	-	-	-	-	-	-	-	-	-	-	-	-	-	-
09 DANMARK	-	-	-	-	-	-	-	-	-	-	-	-	-	-	-
10 HELLAS	-	-	-	-	-	-	-	-	-	-	-	-	-	0	0
11 ESPAÑA	-	-	-	-	-	-	-	-	-	-	-	-	-	4	4
12 PORTUGAL	-	-	-	-	-	-	-	-	-	-	-	-	-	-	-
20 EUR	475	1844	199	82	359	1317	-	-	0	-	-	-	4275	545	4821
88 THIRD COUNTRIES	6822	-	74	-	0	-	-	-	-	8	-	-	6905	:	:
90 TOTAL	7297	1844	273	82	359	1317	-	-	0	8	-	-	11180	:	:

(a) AUF DER GRUNDLAGE DES EMPFANGS - ON BASIS OF RECEIPTS - SUR BASE DES RÉCEPTIONS
(b) AUF DER GRUNDLAGE DES VERSANDS - ON BASIS OF DISPATCHES - SUR BASE DES EXPÉDITIONS

EISENBahn - RAILWAY - CHEMIN DE FER

2.3.01 (5AZ)

GRENZÜBERSCHREITENDER VERKEHR NACH RELATION UND KAPITEL NST / R
INTERNATIONAL TRAFFIC BY RELATION AND CHAPTER NST / R
TRAFIC INTERNATIONAL PAR RELATION ET CHAPITRE NST / R

EUR
1992
1000 T

BELADELAND COUNTRY OF LOADING PAYS DE CHARGEMENT	ENTLADELAND - COUNTRY OF UNLOADING - PAYS DE DÉCHARGEMENT												THIRD COUNTR. TOT. (b)	INSG. TOTAL	
	D (a)	F (a)	I (a)	NL (a)	B (a)	L (a)	UK (a)	IRL (a)	DK (a)	HEL (a)	E (a)	P (a)			EUR
	KAPITEL NST / R				CHAPTER NST / R				CHAPITRE NST / R						
	3														
01 DEUTSCHLAND	-	67	37	85	2	87	-	-	1	-	-	-	280	1886	2165
02 FRANCE	29	-	308	0	6	0	-	-	-	-	-	-	342	67	410
03 ITALIA	0	0	-	-	0	-	-	-	0	0	-	-	1	278	279
04 NEDERLAND	234	22	27	-	37	0	-	-	0	-	-	-	320	17	337
05 BELGIQUE	243	147	0	5	-	812	-	-	-	-	-	-	1208	1128	2335
06 LUXEMBOURG	0	-	-	-	0	-	-	-	-	-	-	-	1	-	1
07 UNITED KINGDOM	-	-	-	-	-	-	-	-	-	-	-	-	-	-	-
08 IRELAND	-	-	-	-	-	-	-	-	-	-	-	-	-	-	-
09 DANMARK	-	-	-	-	-	-	-	-	-	-	-	-	-	-	-
10 HELLAS	-	-	-	-	-	-	-	-	-	-	-	-	-	1127	1127
11 ESPAÑA	-	-	-	-	-	-	-	-	-	-	-	-	-	-	-
12 PORTUGAL	-	-	-	-	-	-	-	-	-	-	-	-	-	-	-
20 EUR	507	235	372	90	45	900	-	-	1	0	-	-	2151	4503	6654
88 THIRD COUNTRIES	412	14	134	3	1	-	-	-	1	2	-	-	567	:	:
90 TOTAL	919	250	506	93	46	900	-	-	2	2	-	-	2718	:	:
	4														
01 DEUTSCHLAND	-	227	1174	11	178	193	-	-	1	0	-	-	1784	1474	3257
02 FRANCE	74	-	870	0	73	0	0	-	-	-	2	-	1020	64	1084
03 ITALIA	1	3	-	0	3	-	-	-	-	-	3	-	8	54	62
04 NEDERLAND	1782	-	0	-	35	-	-	-	0	-	-	-	1817	50	1867
05 BELGIQUE	21	687	0	437	-	2172	-	-	-	-	-	-	3317	0	3317
06 LUXEMBOURG	1	1	-	-	2	-	-	-	-	-	-	-	4	-	4
07 UNITED KINGDOM	-	-	0	-	-	-	-	-	-	-	-	-	0	-	0
08 IRELAND	-	-	-	-	-	-	-	-	-	-	-	-	-	-	-
09 DANMARK	24	-	-	-	1	-	-	-	-	-	-	-	25	85	110
10 HELLAS	-	-	-	-	-	-	-	-	-	-	-	-	-	118	118
11 ESPAÑA	-	0	-	-	-	-	-	-	-	-	-	0	0	-	0
12 PORTUGAL	-	-	-	-	-	-	-	-	-	-	-	-	-	-	-
20 EUR	1904	919	2044	448	292	2365	0	-	1	0	2	0	7974	1845	9819
88 THIRD COUNTRIES	504	12	2272	1	2	-	0	-	9	113	-	-	2914	:	:
90 TOTAL	2408	930	4316	449	294	2365	0	-	10	113	2	0	10888	:	:
	5														
01 DEUTSCHLAND	-	1520	1018	128	712	56	82	-	83	3	46	0	3649	1771	5420
02 FRANCE	1048	-	1071	82	1696	233	55	-	54	-	117	6	4360	276	4637
03 ITALIA	242	255	-	5	15	0	7	-	1	0	-	0	525	316	841
04 NEDERLAND	306	155	11	-	140	1	21	-	-	-	5	-	638	106	744
05 BELGIQUE	1448	1716	211	30	-	531	1	-	9	-	17	0	3963	178	4141
06 LUXEMBOURG	349	432	87	34	986	-	4	-	3	-	20	-	1915	131	2046
07 UNITED KINGDOM	102	53	82	3	30	5	-	-	0	-	-	-	274	15	289
08 IRELAND	-	-	-	-	-	-	-	-	-	-	-	-	-	-	-
09 DANMARK	81	12	10	1	0	0	-	-	-	-	-	-	105	25	130
10 HELLAS	-	-	-	-	-	-	-	-	-	-	-	-	-	201	201
11 ESPAÑA	2	0	-	-	-	-	-	-	-	-	-	50	52	-	52
12 PORTUGAL	-	-	-	-	-	-	-	-	-	-	4	-	4	-	4
20 EUR	3576	4143	2491	283	3579	826	169	-	149	3	209	57	15485	3018	18503
88 THIRD COUNTRIES	2110	326	1768	24	62	4	8	-	371	391	2	1	5068	:	:
90 TOTAL	5686	4469	4259	307	3641	831	177	-	521	394	211	58	20554	:	:
	6														
01 DEUTSCHLAND	-	57	1627	101	57	6	0	-	37	0	-	-	1885	1082	2967
02 FRANCE	233	-	906	4	58	13	19	-	1	-	1	-	1235	373	1608
03 ITALIA	92	25	-	0	2	-	6	-	5	0	2	-	133	192	325
04 NEDERLAND	14	5	12	-	2	-	0	-	0	-	-	-	34	42	76
05 BELGIQUE	211	681	0	1233	-	457	5	-	7	-	-	-	2594	90	2684
06 LUXEMBOURG	2	9	-	-	-	-	-	-	-	-	-	-	12	-	12
07 UNITED KINGDOM	6	1	12	-	3	-	-	-	-	-	-	-	23	0	23
08 IRELAND	-	-	-	-	-	-	-	-	-	-	-	-	-	-	-
09 DANMARK	5	-	0	-	-	-	-	-	-	-	-	-	5	10	14
10 HELLAS	-	-	-	-	-	-	-	-	-	-	-	-	-	8	8
11 ESPAÑA	19	3	-	-	-	-	-	-	-	-	-	6	28	7	35
12 PORTUGAL	-	-	-	-	-	-	-	-	-	-	13	-	13	-	13
20 EUR	583	781	2558	1338	122	476	30	-	50	0	16	6	5961	1805	7765
88 THIRD COUNTRIES	6609	17	315	18	8	-	9	-	9	33	1	-	7018	:	:
90 TOTAL	7191	799	2873	1356	130	476	39	-	59	33	17	6	12979	:	:

(a) AUF DER GRUNDLAGE DES EMPFANGS - ON BASIS OF RECEIPTS - SUR BASE DES RÉCEPTIONS
(b) AUF DER GRUNDLAGE DES VERSANDS - ON BASIS OF DISPATCHES - SUR BASE DES EXPÉDITIONS

EISENBahn - RAILWAY - CHEMIN DE FER

2.3.01 (5AZ)

GRENZÜBERSCHREITENDER VERKEHR NACH RELATION UND KAPITEL NST / R
INTERNATIONAL TRAFFIC BY RELATION AND CHAPTER NST / R
TRAFIC INTERNATIONAL PAR RELATION ET CHAPITRE NST / R

EUR
1992
1000 T

BELADELAND COUNTRY OF LOADING PAYS DE CHARGEMENT	ENTLADELAND - COUNTRY OF UNLOADING - PAYS DE DÉCHARGEMENT												THIRD COUNTR. TOT. (b)	INSG. TOTAL	
	D (a)	F (a)	I (a)	NL (a)	B (a)	L (a)	UK (a)	IRL (a)	DK (a)	HEL (a)	E (a)	P (a)			EUR
	KAPITEL NST / R			CHAPTER NST / R			CHAPITRE NST / R								
	7														
01 DEUTSCHLAND	-	203	88	0	10	11	-	-	67	0	3	-	382	611	993
02 FRANCE	49	-	25	-	55	2	-	-	0	-	-	-	131	63	194
03 ITALIA	12	5	-	-	-	-	-	-	-	0	-	-	17	40	56
04 NEDERLAND	53	673	4	-	24	3	-	-	0	-	-	-	758	5	764
05 BELGIQUE	5	374	2	-	-	7	-	-	-	-	-	-	388	14	402
06 LUXEMBOURG	82	21	-	-	19	-	-	-	-	-	-	-	122	0	122
07 UNITED KINGDOM	-	-	-	-	-	-	-	-	-	-	-	-	-	-	-
08 IRELAND	-	-	-	-	-	-	-	-	-	-	-	-	-	-	-
09 DANMARK	60	-	0	-	-	-	-	-	-	-	-	-	60	0	60
10 HELLAS	-	-	-	-	-	-	-	-	-	-	-	-	-	86	86
11 ESPAÑA	-	-	-	-	-	-	-	-	-	-	-	3	3	-	3
12 PORTUGAL	-	-	-	-	-	-	-	-	-	-	-	-	-	-	-
20 EUR	261	1276	119	0	109	23	-	-	67	0	3	3	1861	820	2681
88 THIRD COUNTRIES	688	3	63	2	29	-	-	-	5	65	-	-	854	:	:
90 TOTAL	949	1279	181	2	138	23	-	-	72	65	3	3	2715	:	:
	8														
01 DEUTSCHLAND	-	418	267	263	232	4	6	-	86	1	4	-	1282	2036	3318
02 FRANCE	559	-	326	23	239	0	14	-	6	0	8	3	1177	313	1490
03 ITALIA	64	108	-	7	20	-	4	-	2	0	-	-	205	297	501
04 NEDERLAND	687	237	86	-	228	1	24	-	3	-	-	-	1267	154	1420
05 BELGIQUE	551	444	131	67	-	0	0	-	2	0	-	-	1195	178	1373
06 LUXEMBOURG	0	-	0	-	-	-	-	-	-	-	-	-	0	-	0
07 UNITED KINGDOM	2	4	1	2	1	-	-	-	0	-	-	-	10	3	13
08 IRELAND	-	-	-	-	-	-	-	-	-	-	-	-	-	-	-
09 DANMARK	11	1	15	0	0	-	-	-	-	-	-	-	27	62	89
10 HELLAS	-	0	-	-	-	-	-	-	-	-	-	-	0	15	15
11 ESPAÑA	4	14	20	-	-	-	-	-	-	-	-	9	47	10	57
12 PORTUGAL	-	-	-	-	-	-	-	-	-	-	8	-	8	-	8
20 EUR	1878	1226	846	361	721	5	48	-	99	1	20	12	5217	3067	8284
88 THIRD COUNTRIES	1371	140	689	35	44	-	14	-	58	71	1	-	2421	:	:
90 TOTAL	3248	1365	1535	396	764	5	62	-	157	72	21	12	7638	:	:
	9														
01 DEUTSCHLAND	-	962	4096	233	1055	17	6	-	180	92	433	26	7101	6680	13781
02 FRANCE	529	-	851	58	276	18	8	-	43	11	304	12	2110	348	2458
03 ITALIA	2451	967	-	465	1070	7	24	-	163	6	35	7	5195	1192	6387
04 NEDERLAND	163	84	528	-	64	2	0	-	3	2	3	0	849	456	1305
05 BELGIQUE	623	640	1632	262	-	6	0	-	15	4	106	-	3287	364	3651
06 LUXEMBOURG	7	6	47	19	7	-	-	-	-	0	13	-	98	6	104
07 UNITED KINGDOM	7	12	148	-	0	-	-	-	-	-	-	-	167	3	171
08 IRELAND	-	-	-	-	-	-	-	-	-	-	-	-	-	-	-
09 DANMARK	354	10	255	8	2	-	-	-	-	0	3	0	633	69	701
10 HELLAS	8	2	0	0	5	0	-	-	-	-	-	-	15	15	31
11 ESPAÑA	102	144	70	21	148	0	-	-	0	-	-	225	710	25	735
12 PORTUGAL	1	0	0	-	0	-	-	-	-	-	74	-	75	1	76
20 EUR	4246	2826	7627	1066	2628	51	39	-	403	115	971	269	20240	9159	29400
88 THIRD COUNTRIES	5467	710	1931	434	381	3	48	-	245	84	61	1	9363	:	:
90 TOTAL	9713	3536	9557	1499	3009	54	87	-	648	198	1032	271	29603	:	:

(a) AUF DER GRUNDLAGE DES EMPFANGS - ON BASIS OF RECEIPTS - SUR BASE DES RÉCEPTIONS
(b) AUF DER GRUNDLAGE DES VERSANDS - ON BASIS OF DISPATCHES - SUR BASE DES EXPÉDITIONS

EISENBahn - RAILWAY - CHEMIN DE FER
 GRENZÜBERSCHREITENDER VERKEHR NACH RELATION UND GÜTERGRUPPE
 INTERNATIONAL TRAFFIC BY RELATION AND GROUP OF GOODS
 TRAFIC INTERNATIONAL PAR RELATION ET GROUPE DE MARCHANDISES

2.3.02 (5AY)

EUR
1992
1000 T

BELADELAND COUNTRY OF LOADING PAYS DE CHARGEMENT	ENTLADELAND - COUNTRY OF UNLOADING - PAYS DE DÉCHARGEMENT												THIRD COUNTR. TOT. (b)	INSG. TOTAL	
	D (a)	F (a)	I (a)	NL (a)	B (a)	L (a)	UK (a)	IRL (a)	DK (a)	HEL (a)	E (a)	P (a)			EUR
	GÜTERGRUPPE - GROUP OF GOODS - GROUPE DE MARCHANDISES														
	01 - 24														
01 DEUTSCHLAND	-	3846	8821	959	2596	1220	119	-	612	102	491	26	18792	18927	37719
02 FRANCE	3281	-	6444	322	5136	288	236	-	132	11	676	24	16550	1829	18379
03 ITALIA	3196	1410	-	480	1112	7	61	-	199	6	39	7	6518	2770	9288
04 NEDERLAND	3332	1683	686	-	629	7	45	-	8	2	8	0	6401	1040	7441
05 BELGIQUE	3338	6135	2068	2035	-	4456	6	-	33	4	129	0	18204	2114	20318
06 LUXEMBOURG	443	478	142	53	1016	-	4	-	3	0	34	-	2173	137	2309
07 UNITED KINGDOM	117	80	248	5	35	5	-	-	0	-	-	-	490	31	521
08 IRELAND	-	-	-	-	-	-	-	-	-	-	-	-	-	-	-
09 DANMARK	554	34	302	11	3	0	-	-	0	3	0	0	906	366	1272
10 HELLAS	12	2	0	0	5	0	-	-	-	-	-	-	20	1622	1641
11 ESPAÑA	267	165	91	29	148	0	-	-	4	-	-	331	1034	70	1104
12 PORTUGAL	2	0	0	-	0	-	-	-	-	-	172	-	174	2	176
20 EUR	14542	13832	18802	3893	10680	5984	472	-	991	125	1552	388	71261	28907	100168
88 THIRD COUNTRIES	24993	1298	9556	552	594	9	84	-	828	857	66	2	38841	:	:
90 TOTAL	39535	15131	28358	4445	11274	5993	556	-	1820	982	1618	390	110102	:	:
	01														
01 DEUTSCHLAND	-	5	61	9	26	-	-	-	2	-	5	-	108	459	566
02 FRANCE	188	-	1206	16	1249	19	-	-	-	-	82	-	2760	49	2809
03 ITALIA	4	1	-	-	-	-	-	-	1	-	-	-	7	19	25
04 NEDERLAND	3	1	-	-	-	-	-	-	-	-	-	-	4	10	14
05 BELGIQUE	-	161	-	-	-	-	-	-	-	-	-	-	161	35	196
06 LUXEMBOURG	-	-	-	-	-	-	-	-	-	-	-	-	-	-	-
07 UNITED KINGDOM	-	-	-	-	-	-	-	-	-	-	-	-	-	-	-
08 IRELAND	-	-	-	-	-	-	-	-	-	-	-	-	-	-	-
09 DANMARK	-	-	-	-	-	-	-	-	-	-	-	-	-	0	0
10 HELLAS	-	-	-	-	-	-	-	-	-	-	-	-	-	0	0
11 ESPAÑA	-	-	-	-	-	-	-	-	-	-	-	16	16	-	16
12 PORTUGAL	-	-	-	-	-	-	-	-	-	-	-	-	-	-	-
20 EUR	195	169	1266	25	1276	19	-	-	3	-	87	16	3056	571	3627
88 THIRD COUNTRIES	5	0	35	-	0	-	-	-	-	0	-	-	40	:	:
90 TOTAL	200	169	1301	25	1276	19	-	-	3	0	87	16	3095	:	:
	02														
01 DEUTSCHLAND	-	0	1	-	0	-	-	-	6	0	-	-	7	91	97
02 FRANCE	2	-	2	-	1	-	-	-	0	-	20	-	25	7	32
03 ITALIA	147	2	-	1	0	-	0	-	6	-	-	-	155	130	285
04 NEDERLAND	1	2	0	-	-	-	-	-	-	-	-	-	3	3	6
05 BELGIQUE	123	2	0	-	-	-	-	-	-	-	5	-	129	72	201
06 LUXEMBOURG	-	-	-	-	-	-	-	-	-	-	-	-	-	-	-
07 UNITED KINGDOM	-	-	-	-	-	-	-	-	-	-	-	-	-	1	1
08 IRELAND	-	-	-	-	-	-	-	-	-	-	-	-	-	-	-
09 DANMARK	0	-	0	-	-	-	-	-	-	-	-	-	0	-	0
10 HELLAS	2	-	-	-	-	-	-	-	-	-	-	-	2	28	30
11 ESPAÑA	81	2	0	7	0	-	-	-	2	-	-	0	94	19	113
12 PORTUGAL	-	-	-	-	-	-	-	-	-	-	-	-	-	-	-
20 EUR	356	7	3	8	2	-	0	-	13	0	25	0	416	349	765
88 THIRD COUNTRIES	6	1	44	-	0	-	0	-	1	0	-	-	52	:	:
90 TOTAL	362	8	47	8	2	-	0	-	14	0	25	0	468	:	:
	03														
01 DEUTSCHLAND	-	-	1	-	-	-	-	-	0	-	-	-	1	5	7
02 FRANCE	-	-	12	-	-	-	-	-	-	-	-	-	12	0	12
03 ITALIA	0	0	-	-	-	-	-	-	-	-	-	-	0	0	0
04 NEDERLAND	-	-	-	-	-	-	-	-	-	-	-	-	-	0	0
05 BELGIQUE	-	33	-	-	-	-	-	-	-	-	-	-	33	0	33
06 LUXEMBOURG	-	-	-	-	-	-	-	-	-	-	-	-	-	-	-
07 UNITED KINGDOM	-	-	-	-	-	-	-	-	-	-	-	-	-	-	-
08 IRELAND	-	-	-	-	-	-	-	-	-	-	-	-	-	-	-
09 DANMARK	-	-	-	-	-	-	-	-	-	-	-	-	-	-	-
10 HELLAS	-	-	-	-	-	-	-	-	-	-	-	-	-	0	0
11 ESPAÑA	-	-	-	-	-	-	-	-	-	-	0	0	0	0	0
12 PORTUGAL	-	-	-	-	-	-	-	-	-	-	-	-	-	-	-
20 EUR	0	33	13	-	0	-	-	-	0	-	0	0	46	5	51
88 THIRD COUNTRIES	0	0	12	-	0	-	-	-	0	0	-	-	12	:	:
90 TOTAL	0	33	25	-	0	-	-	-	0	0	-	0	58	:	:

(a) AUF DER GRUNDLAGE DES EMPFANGS - ON BASIS OF RECEIPTS - SUR BASE DES RÉCEPTIONS
 (b) AUF DER GRUNDLAGE DES VERSANDS - ON BASIS OF DISPATCHES - SUR BASE DE EXPÉDITIONS

EISENBAHN - RAILWAY - CHEMIN DE FER

2.3.02 (5AY)

GRENZÜBERSCHREITENDER VERKEHR NACH RELATION UND GÜTERGRUPPE
INTERNATIONAL TRAFFIC BY RELATION AND GROUP OF GOODS
TRAFIC INTERNATIONAL PAR RELATION ET GROUPE DE MARCHANDISES

EUR
1992
1000 T

BELADELAND COUNTRY OF LOADING PAYS DE CHARGEMENT	ENTLADELAND - COUNTRY OF UNLOADING - PAYS DE DÉCHARGEMENT												THIRD COUNTR. TOT. (b)	INSG. TOTAL	
	D (a)	F (a)	I (a)	NL (a)	B (a)	L (a)	UK (a)	IRL (a)	DK (a)	HEL (a)	E (a)	P (a)			EUR
	GÜTERGRUPPE - GROUP OF GOODS - GROUPE DE MARCHANDISES														
	04														
01 DEUTSCHLAND	-	70	293	4	1	0	1	-	76	4	-	-	448	1381	1830
02 FRANCE	71	-	717	2	10	2	-	-	-	-	64	3	869	58	927
03 ITALIA	1	0	-	1	-	-	0	-	0	-	1	0	3	7	10
04 NEDERLAND	3	-	0	-	1	-	-	-	-	-	-	-	4	2	6
05 BELGIQUE	12	41	67	-	-	1	-	-	-	-	1	0	123	30	152
06 LUXEMBOURG	1	8	8	-	1	-	-	-	-	-	1	-	19	-	19
07 UNITED KINGDOM	-	-	1	-	-	-	-	-	-	-	-	-	1	0	1
08 IRELAND	-	-	-	-	-	-	-	-	-	-	-	-	-	-	-
09 DANMARK	6	-	2	0	-	-	-	-	-	-	-	-	8	69	77
10 HELLAS	-	-	-	-	-	-	-	-	-	-	-	-	-	0	0
11 ESPAÑA	0	-	0	-	-	-	-	-	-	-	-	9	9	2	11
12 PORTUGAL	0	0	0	-	-	-	-	-	-	-	66	-	67	0	67
20 EUR	94	119	1088	6	13	3	1	-	76	4	133	12	1551	1550	3101
88 THIRD COUNTRIES	661	44	1860	19	13	-	4	-	126	83	1	-	2812	:	:
90 TOTAL	756	163	2949	25	26	3	5	-	202	87	134	12	4362	:	:
	05														
01 DEUTSCHLAND	-	13	24	15	18	-	-	-	6	0	-	-	76	86	162
02 FRANCE	1	-	5	0	2	-	-	-	0	-	18	-	26	2	28
03 ITALIA	6	4	-	-	1	-	-	-	2	-	1	-	14	19	33
04 NEDERLAND	0	0	0	-	0	-	-	-	0	-	-	-	1	1	2
05 BELGIQUE	1	1	0	-	-	-	-	-	-	-	-	-	2	4	5
06 LUXEMBOURG	-	-	-	-	0	-	-	-	-	-	-	-	0	0	0
07 UNITED KINGDOM	-	-	-	0	-	-	-	-	-	-	-	-	0	2	3
08 IRELAND	-	-	-	-	-	-	-	-	-	-	-	-	-	-	-
09 DANMARK	0	-	-	0	-	-	-	-	-	-	-	-	1	3	4
10 HELLAS	-	-	-	-	-	-	-	-	-	-	-	-	-	8	8
11 ESPAÑA	0	0	-	-	-	-	-	-	-	-	-	1	1	1	2
12 PORTUGAL	-	-	-	-	-	-	-	-	-	-	-	-	-	-	-
20 EUR	8	18	29	16	21	-	-	-	8	0	19	1	121	126	247
88 THIRD COUNTRIES	137	17	41	2	24	1	0	-	0	2	-	0	225	:	:
90 TOTAL	146	35	70	18	45	1	0	-	9	2	19	1	346	:	:
	06														
01 DEUTSCHLAND	-	69	30	27	61	0	24	-	66	2	-	-	279	865	1143
02 FRANCE	158	-	65	133	1262	-	140	-	29	-	52	-	1839	191	2030
03 ITALIA	160	33	-	1	1	0	20	-	20	-	-	0	235	193	428
04 NEDERLAND	21	44	17	-	0	-	-	-	1	-	-	-	84	156	239
05 BELGIQUE	30	44	10	-	-	-	-	-	0	-	-	-	83	19	102
06 LUXEMBOURG	1	0	-	-	-	-	-	-	-	-	-	-	1	-	1
07 UNITED KINGDOM	-	11	4	-	-	-	-	-	-	-	-	-	15	5	20
08 IRELAND	-	-	-	-	-	-	-	-	-	-	-	-	-	-	-
09 DANMARK	12	11	19	1	-	-	-	-	-	-	-	-	43	42	85
10 HELLAS	2	-	-	-	-	-	-	-	-	-	-	-	2	12	13
11 ESPAÑA	59	1	1	-	-	-	-	-	1	-	-	11	73	6	79
12 PORTUGAL	-	-	-	-	-	-	-	-	-	-	4	-	4	1	5
20 EUR	443	213	146	162	1324	0	184	-	117	2	56	11	2658	1490	4148
88 THIRD COUNTRIES	163	15	272	7	30	-	1	-	3	5	-	-	496	:	:
90 TOTAL	606	228	418	169	1354	0	185	-	120	7	56	11	3154	:	:
	07														
01 DEUTSCHLAND	-	1	0	0	-	-	-	-	1	-	-	-	2	8	10
02 FRANCE	9	-	1	5	190	-	-	-	0	-	8	-	213	0	213
03 ITALIA	1	-	-	-	-	-	-	-	1	-	-	-	2	2	4
04 NEDERLAND	5	22	0	-	-	-	-	-	0	-	-	-	28	39	67
05 BELGIQUE	1	0	-	2	-	-	-	-	-	-	-	-	3	3	6
06 LUXEMBOURG	-	-	-	-	-	-	-	-	-	-	-	-	-	-	-
07 UNITED KINGDOM	-	-	-	-	-	-	-	-	-	-	-	-	-	-	-
08 IRELAND	-	-	-	-	-	-	-	-	-	-	-	-	-	-	-
09 DANMARK	-	-	-	-	-	-	-	-	-	-	-	-	-	0	0
10 HELLAS	-	-	-	-	-	-	-	-	-	-	-	-	-	0	0
11 ESPAÑA	-	-	-	-	-	-	-	-	-	-	-	-	-	-	-
12 PORTUGAL	-	-	-	-	-	-	-	-	-	-	3	-	3	-	3
20 EUR	16	23	2	7	190	-	-	-	2	-	11	-	250	53	303
88 THIRD COUNTRIES	38	0	46	8	-	-	-	-	-	1	-	-	93	:	:
90 TOTAL	54	23	48	15	190	-	-	-	2	1	11	-	343	:	:

(a) AUF DER GRUNDLAGE DES EMPFANGS - ON BASIS OF RECEIPTS - SUR BASE DES RÉCEPTIONS
(b) AUF DER GRUNDLAGE DES VERSANDS - ON BASIS OF DISPATCHES - SUR BASE DE EXPÉDITIONS

EISENBAHN - RAILWAY - CHEMIN DE FER
GRENZÜBERSCHREITENDER VERKEHR NACH RELATION UND GÜTERGRUPPE
INTERNATIONAL TRAFFIC BY RELATION AND GROUP OF GOODS
TRAFIC INTERNATIONAL PAR RELATION ET GROUPE DE MARCHANDISES

2.3.02 (5AY)

EUR
1992
1000 T

BELADELAND COUNTRY OF LOADING PAYS DE CHARGEMENT	ENTLADELAND - COUNTRY OF UNLOADING - PAYS DE DÉCHARGEMENT												THIRD COUNTR. TOT. (b)	INSG. TOTAL	
	D (a)	F (a)	I (a)	NL (a)	B (a)	L (a)	UK (a)	IRL (a)	DK (a)	HEL (a)	E (a)	P (a)			EUR
	GÜTERGRUPPE - GROUP OF GOODS - GROUPE DE MARCHANDISES														
	08														
01 DEUTSCHLAND	-	233	104	82	243	846	-	-	0	-	-	-	1508	494	2002
02 FRANCE	332	-	81	-	20	0	-	-	0	-	-	-	433	16	449
03 ITALIA	14	6	-	-	-	-	-	-	-	-	-	-	20	31	51
04 NEDERLAND	60	438	-	-	96	-	-	-	-	-	-	-	594	-	594
05 BELGIQUE	70	1167	13	-	-	471	-	-	-	-	-	-	1720	0	1720
06 LUXEMBOURG	-	-	-	-	-	-	-	-	-	-	-	-	-	-	-
07 UNITED KINGDOM	-	-	-	-	-	-	-	-	-	-	-	-	-	-	-
08 IRELAND	-	-	-	-	-	-	-	-	-	-	-	-	-	-	-
09 DANMARK	-	-	-	-	-	-	-	-	-	-	-	-	-	0	0
10 HELLAS	-	-	-	-	-	-	-	-	-	-	-	-	-	4	4
11 ESPAÑA	-	-	-	-	-	-	-	-	-	-	-	-	-	-	-
12 PORTUGAL	-	-	-	-	-	-	-	-	-	-	-	-	-	-	-
20 EUR	475	1844	199	82	359	1317	-	-	0	-	-	-	4275	545	4821
88 THIRD COUNTRIES	6822	-	74	-	0	-	-	-	-	8	-	-	6905	:	:
90 TOTAL	7297	1844	273	82	359	1317	-	-	0	8	-	-	11180	:	:
	09														
01 DEUTSCHLAND	-	1	-	-	-	-	-	-	0	-	-	-	1	-	1
02 FRANCE	-	-	-	-	-	-	-	-	-	-	-	-	-	5	5
03 ITALIA	-	-	-	-	-	-	-	-	0	-	-	-	0	0	0
04 NEDERLAND	-	-	-	-	-	-	-	-	-	-	-	-	-	0	0
05 BELGIQUE	-	-	-	-	-	-	-	-	-	-	-	-	-	139	139
06 LUXEMBOURG	-	-	-	-	-	-	-	-	-	-	-	-	-	-	-
07 UNITED KINGDOM	-	-	-	-	-	-	-	-	-	-	-	-	-	-	-
08 IRELAND	-	-	-	-	-	-	-	-	-	-	-	-	-	-	-
09 DANMARK	-	-	-	-	-	-	-	-	-	-	-	-	-	-	-
10 HELLAS	-	-	-	-	-	-	-	-	-	-	-	-	-	627	627
11 ESPAÑA	-	-	-	-	-	-	-	-	-	-	-	-	-	-	-
12 PORTUGAL	-	-	-	-	-	-	-	-	-	-	-	-	-	-	-
20 EUR	-	1	-	-	-	-	-	-	0	-	-	-	1	771	773
88 THIRD COUNTRIES	0	0	-	-	-	-	-	-	-	0	-	-	0	:	:
90 TOTAL	0	1	-	-	-	-	-	-	0	0	-	-	1	:	:
	10														
01 DEUTSCHLAND	-	66	37	85	2	87	-	-	1	-	-	-	279	1886	2164
02 FRANCE	29	-	308	0	6	0	-	-	-	-	-	-	342	62	404
03 ITALIA	0	0	-	-	0	-	-	-	0	0	-	-	1	278	279
04 NEDERLAND	234	22	27	-	37	0	-	-	0	-	-	-	320	17	337
05 BELGIQUE	243	147	0	5	-	812	-	-	-	-	-	-	1208	988	2196
06 LUXEMBOURG	0	-	-	-	0	-	-	-	-	-	-	-	1	-	1
07 UNITED KINGDOM	-	-	-	-	-	-	-	-	-	-	-	-	-	-	-
08 IRELAND	-	-	-	-	-	-	-	-	-	-	-	-	-	-	-
09 DANMARK	-	-	-	-	-	-	-	-	-	-	-	-	-	-	-
10 HELLAS	-	-	-	-	-	-	-	-	-	-	-	-	-	500	500
11 ESPAÑA	-	-	-	-	-	-	-	-	-	-	-	-	-	-	-
12 PORTUGAL	-	-	-	-	-	-	-	-	-	-	-	-	-	-	-
20 EUR	507	234	372	90	45	900	-	-	1	0	-	-	2150	3732	5881
88 THIRD COUNTRIES	412	14	134	3	1	-	-	-	1	2	-	-	567	:	:
90 TOTAL	919	249	506	93	46	900	-	-	2	2	-	-	2717	:	:
	11														
01 DEUTSCHLAND	-	226	1167	2	160	193	-	-	1	0	-	-	1748	1440	3188
02 FRANCE	74	-	870	0	73	0	0	-	-	-	-	-	1017	60	1076
03 ITALIA	1	3	-	0	3	-	-	-	-	-	-	-	7	0	7
04 NEDERLAND	1777	-	0	-	34	-	-	-	-	-	-	-	1811	48	1859
05 BELGIQUE	15	639	0	0	-	2172	-	-	-	-	-	-	2826	-	2826
06 LUXEMBOURG	1	1	-	-	2	-	-	-	-	-	-	-	4	-	4
07 UNITED KINGDOM	-	-	0	-	-	-	-	-	-	-	-	-	0	-	0
08 IRELAND	-	-	-	-	-	-	-	-	-	-	-	-	-	-	-
09 DANMARK	24	-	-	-	1	-	-	-	-	-	-	-	25	85	110
10 HELLAS	-	-	-	-	-	-	-	-	-	-	-	-	-	0	0
11 ESPAÑA	-	0	-	-	-	-	-	-	-	-	-	-	0	-	0
12 PORTUGAL	-	-	-	-	-	-	-	-	-	-	-	-	-	-	-
20 EUR	1892	869	2037	2	273	2365	0	-	1	0	-	-	7439	1633	9071
88 THIRD COUNTRIES	404	3	2232	0	1	-	-	-	9	113	-	-	2762	:	:
90 TOTAL	2296	872	4269	2	274	2365	0	-	9	113	-	-	10200	:	:

(a) AUF DER GRUNDLAGE DES EMPFANGS - ON BASIS OF RECEIPTS - SUR BASE DES RÉCEPTIONS
(b) AUF DER GRUNDLAGE DES VERSANDS - ON BASIS OF DISPATCHES - SUR BASE DE EXPÉDITIONS

EISENBahn - RAILWAY - CHEMIN DE FER

2.3.02 (5AY)

GRENZÜBERSCHREITENDER VERKEHR NACH RELATION UND GÜTERGRUPPE
INTERNATIONAL TRAFFIC BY RELATION AND GROUP OF GOODS
TRAFIC INTERNATIONAL PAR RELATION ET GROUPE DE MARCHANDISES

EUR
1992
1000 T

BELADELAND COUNTRY OF LOADING PAYS DE CHARGEMENT	ENTLADELAND - COUNTRY OF UNLOADING - PAYS DE DÉCHARGEMENT												THIRD COUNTR. TOT. (b)	INSG. TOTAL	
	D (a)	F (a)	I (a)	NL (a)	B (a)	L (a)	UK (a)	IRL (a)	DK (a)	HEL (a)	E (a)	P (a)			EUR
	GÜTERGRUPPE - GROUP OF GOODS - GROUPE DE MARCHANDISES														
	12														
01 DEUTSCHLAND	-	1	7	9	18	-	-	-	1	-	-	-	35	34	69
02 FRANCE	1	-	0	-	-	-	-	-	-	-	2	-	3	5	7
03 ITALIA	1	-	-	-	-	-	-	-	-	-	-	-	1	53	54
04 NEDERLAND	5	-	0	-	1	-	-	-	0	-	-	-	6	2	8
05 BELGIQUE	6	48	-	437	-	-	-	-	-	-	-	-	491	0	491
06 LUXEMBOURG	-	-	-	-	-	-	-	-	-	-	-	-	-	-	-
07 UNITED KINGDOM	-	-	-	-	-	-	-	-	-	-	-	-	-	-	-
08 IRELAND	-	-	-	-	-	-	-	-	-	-	-	-	-	-	-
09 DANMARK	-	-	-	-	-	-	-	-	-	-	-	-	-	0	0
10 HELLAS	-	-	-	-	-	-	-	-	-	-	-	-	-	118	118
11 ESPAÑA	-	-	-	-	-	-	-	-	-	-	0	-	0	-	0
12 PORTUGAL	-	-	-	-	-	-	-	-	-	-	-	-	-	-	-
20 EUR	12	50	7	446	19	-	-	1	-	2	0	536	212	748	
88 THIRD COUNTRIES	100	9	40	1	2	-	0	-	0	0	-	152	:	:	
90 TOTAL	112	58	47	446	21	-	0	-	1	0	2	688	:	:	
	13														
01 DEUTSCHLAND	-	1520	1018	128	712	56	82	-	83	3	46	0	3649	1771	5420
02 FRANCE	1048	-	1071	82	1696	233	55	-	54	-	117	6	4360	276	4637
03 ITALIA	242	255	-	5	15	0	7	-	1	0	-	0	525	316	841
04 NEDERLAND	306	155	11	-	140	1	21	-	-	-	5	-	638	106	744
05 BELGIQUE	1448	1716	211	30	-	531	1	-	9	-	17	0	3963	178	4141
06 LUXEMBOURG	349	432	87	34	986	-	4	-	3	-	20	-	1915	131	2046
07 UNITED KINGDOM	102	53	82	3	30	5	-	-	0	-	-	-	274	15	289
08 IRELAND	-	-	-	-	-	-	-	-	-	-	-	-	-	-	-
09 DANMARK	81	12	10	1	0	0	-	-	-	-	-	-	105	25	130
10 HELLAS	-	-	-	-	-	-	-	-	-	-	-	-	-	201	201
11 ESPAÑA	2	0	-	-	-	-	-	-	-	-	-	50	52	-	52
12 PORTUGAL	-	-	-	-	-	-	-	-	-	-	4	-	4	-	4
20 EUR	3576	4143	2491	283	3579	826	169	-	149	3	209	57	15485	3018	18503
88 THIRD COUNTRIES	2110	326	1768	24	62	4	8	-	371	391	2	1	5068	:	:
90 TOTAL	5686	4469	4259	307	3641	831	177	-	521	394	211	58	20554	:	:
	14														
01 DEUTSCHLAND	-	4	7	2	0	0	0	-	1	0	-	-	14	137	151
02 FRANCE	71	-	16	0	6	5	-	-	0	-	-	-	99	9	108
03 ITALIA	86	17	-	-	2	-	4	-	5	0	2	-	115	24	138
04 NEDERLAND	0	-	0	-	0	-	-	-	0	-	-	-	0	1	1
05 BELGIQUE	49	401	0	223	-	280	-	-	-	-	-	-	954	7	961
06 LUXEMBOURG	-	-	-	-	-	-	-	-	-	-	-	-	-	-	-
07 UNITED KINGDOM	3	-	4	-	-	-	-	-	-	-	-	-	7	0	7
08 IRELAND	-	-	-	-	-	-	-	-	-	-	-	-	-	-	-
09 DANMARK	5	-	0	-	-	-	-	-	-	-	-	-	5	8	12
10 HELLAS	-	-	-	-	-	-	-	-	-	-	-	-	-	1	1
11 ESPAÑA	-	3	-	-	-	-	-	-	-	-	-	1	4	-	4
12 PORTUGAL	-	-	-	-	-	-	-	-	-	-	10	-	10	-	10
20 EUR	214	425	27	225	8	285	4	-	6	0	12	1	1207	186	1394
88 THIRD COUNTRIES	3287	5	88	1	8	-	2	-	1	6	-	-	3399	:	:
90 TOTAL	3501	431	115	226	16	285	6	-	7	6	12	1	4607	:	:
	15														
01 DEUTSCHLAND	-	53	1620	99	57	6	0	-	36	-	-	-	1871	945	2816
02 FRANCE	162	-	890	4	52	8	19	-	1	-	1	-	1136	365	1500
03 ITALIA	7	8	-	0	0	-	2	-	1	-	-	-	18	169	187
04 NEDERLAND	14	5	12	-	2	-	0	-	-	-	-	-	34	41	74
05 BELGIQUE	162	279	0	1009	-	177	5	-	7	-	-	-	1640	83	1723
06 LUXEMBOURG	2	9	-	-	-	-	-	-	-	-	-	-	12	-	12
07 UNITED KINGDOM	3	1	8	-	3	-	-	-	-	-	-	-	16	0	16
08 IRELAND	-	-	-	-	-	-	-	-	-	-	-	-	-	-	-
09 DANMARK	0	-	-	-	-	-	-	-	-	-	-	-	0	2	2
10 HELLAS	-	-	-	-	-	-	-	-	-	-	-	-	-	7	7
11 ESPAÑA	19	-	-	-	-	-	-	-	-	-	-	6	24	7	31
12 PORTUGAL	-	-	-	-	-	-	-	-	-	-	3	-	3	-	3
20 EUR	369	356	2531	1113	114	191	26	-	44	-	4	6	4754	1618	6372
88 THIRD COUNTRIES	3321	12	227	17	0	-	7	-	7	27	1	-	3619	:	:
90 TOTAL	3690	368	2757	1129	114	191	34	-	52	27	5	6	8373	:	:

(a) AUF DER GRUNDLAGE DES EMPFANGS - ON BASIS OF RECEIPTS - SUR BASE DES RÉCEPTIONS
(b) AUF DER GRUNDLAGE DES VERSANDS - ON BASIS OF DISPATCHES - SUR BASE DE EXPÉDITIONS

EISENBahn - RAILWAY - CHEMIN DE FER
 GRENZÜBERSCHREITENDER VERKEHR NACH RELATION UND GÜTERGRUPPE
 INTERNATIONAL TRAFFIC BY RELATION AND GROUP OF GOODS
 TRAFIC INTERNATIONAL PAR RELATION ET GROUPE DE MARCHANDISES

2.3.02 (5AY)

EUR
1992
1000 T

BELADELAND COUNTRY OF LOADING PAYS DE CHARGEMENT	ENTLADELAND - COUNTRY OF UNLOADING - PAYS DE DÉCHARGEMENT													THIRD COUNTR. TOT. (b)	INSG. TOTAL
	D (a)	F (a)	I (a)	NL (a)	B (a)	L (a)	UK (a)	IRL (a)	DK (a)	HEL (a)	E (a)	P (a)	EUR		
	GÜTERGRUPPE - GROUP OF GOODS - GROUPE DE MARCHANDISES														
	16														
01 DEUTSCHLAND	-	203	88	0	10	11	-	-	67	0	3	-	382	611	993
02 FRANCE	49	-	25	-	55	2	-	-	0	-	-	-	131	63	194
03 ITALIA	12	5	-	-	-	-	-	-	0	0	-	-	17	40	56
04 NEDERLAND	53	673	4	-	24	3	-	-	0	-	-	-	758	5	764
05 BELGIQUE	5	374	2	-	-	7	-	-	-	-	-	-	388	14	402
06 LUXEMBOURG	82	21	-	-	19	-	-	-	-	-	-	-	122	0	122
07 UNITED KINGDOM	-	-	-	-	-	-	-	-	-	-	-	-	-	-	-
08 IRELAND	-	-	-	-	-	-	-	-	-	-	-	-	-	-	-
09 DANMARK	60	-	0	-	-	-	-	-	-	-	-	-	60	0	60
10 HELLAS	-	-	-	-	-	-	-	-	-	-	-	-	-	86	86
11 ESPAÑA	-	-	-	-	-	-	-	-	-	-	-	3	3	-	3
12 PORTUGAL	-	-	-	-	-	-	-	-	-	-	-	-	-	-	-
20 EUR	261	1276	119	0	109	23	-	-	67	0	3	3	1861	820	2681
88 THIRD COUNTRIES	688	3	63	2	29	-	-	-	5	65	-	-	854	:	:
90 TOTAL	949	1279	181	2	138	23	-	-	72	65	3	3	2715	:	:
	17														
01 DEUTSCHLAND	-	3	8	-	0	-	-	-	5	-	-	-	16	60	76
02 FRANCE	2	-	5	2	1	-	-	-	-	-	-	-	10	3	12
03 ITALIA	-	0	-	-	-	-	-	-	0	-	-	-	0	5	5
04 NEDERLAND	3	-	11	-	-	-	-	-	-	-	-	-	14	3	18
05 BELGIQUE	1	21	-	-	-	-	-	-	-	-	-	-	22	0	22
06 LUXEMBOURG	-	-	-	-	-	-	-	-	-	-	-	-	-	-	-
07 UNITED KINGDOM	-	-	-	-	-	-	-	-	-	-	-	-	-	-	-
08 IRELAND	-	-	-	-	-	-	-	-	-	-	-	-	-	-	-
09 DANMARK	-	-	-	-	-	-	-	-	-	-	-	-	-	1	1
10 HELLAS	-	-	-	-	-	-	-	-	-	-	-	-	-	-	-
11 ESPAÑA	-	-	-	-	-	-	-	-	-	-	-	-	-	-	-
12 PORTUGAL	-	-	-	-	-	-	-	-	-	-	-	-	-	-	-
20 EUR	7	23	23	2	1	-	-	-	5	-	-	-	62	72	134
88 THIRD COUNTRIES	230	28	158	0	-	-	-	-	4	1	-	-	422	:	:
90 TOTAL	237	52	182	2	1	-	-	-	9	1	-	-	484	:	:
	18														
01 DEUTSCHLAND	-	395	196	263	231	4	6	-	81	1	4	-	1180	1524	2704
02 FRANCE	535	-	229	21	237	0	14	-	6	0	8	-	1049	300	1349
03 ITALIA	56	97	-	7	20	-	4	-	2	0	-	-	186	214	400
04 NEDERLAND	658	234	55	-	224	1	24	-	3	-	-	-	1200	138	1338
05 BELGIQUE	516	323	74	67	-	0	0	-	2	0	-	-	983	139	1122
06 LUXEMBOURG	0	-	0	-	-	-	-	-	-	-	-	-	0	-	0
07 UNITED KINGDOM	2	4	1	2	1	-	-	-	0	1	-	-	10	3	13
08 IRELAND	-	-	-	-	-	-	-	-	-	-	-	-	-	-	-
09 DANMARK	0	0	-	0	0	-	-	-	-	-	-	-	1	3	4
10 HELLAS	-	0	-	-	-	-	-	-	-	-	-	-	0	14	14
11 ESPAÑA	0	11	12	-	-	-	-	-	-	-	3	-	27	-	27
12 PORTUGAL	-	-	-	-	-	-	-	-	-	-	8	-	8	-	8
20 EUR	1769	1064	567	359	714	5	48	-	93	1	20	3	4643	2336	6978
88 THIRD COUNTRIES	750	97	202	30	41	-	14	-	47	59	1	-	1239	:	:
90 TOTAL	2519	1160	768	390	755	5	62	-	140	60	21	3	5882	:	:
	19														
01 DEUTSCHLAND	-	21	64	-	0	-	-	-	0	0	-	-	86	451	537
02 FRANCE	22	-	93	-	1	-	-	-	0	-	-	3	118	10	128
03 ITALIA	8	11	-	-	-	-	-	-	-	-	-	-	19	78	97
04 NEDERLAND	25	3	20	-	4	-	-	-	-	-	-	-	52	13	65
05 BELGIQUE	33	100	57	-	-	-	-	-	-	-	-	-	190	38	228
06 LUXEMBOURG	-	-	-	-	-	-	-	-	-	-	-	-	-	-	-
07 UNITED KINGDOM	-	0	-	-	-	-	-	-	-	-	-	-	0	-	0
08 IRELAND	-	-	-	-	-	-	-	-	-	-	-	-	-	-	-
09 DANMARK	10	1	15	-	-	-	-	-	-	-	-	-	26	59	85
10 HELLAS	-	-	-	-	-	-	-	-	-	-	-	-	-	0	0
11 ESPAÑA	4	2	8	-	-	-	-	-	-	-	6	-	20	10	30
12 PORTUGAL	-	-	-	-	-	-	-	-	-	-	-	-	-	-	-
20 EUR	102	139	256	-	5	-	-	-	0	0	-	9	512	659	1171
88 THIRD COUNTRIES	391	15	329	5	3	-	-	-	8	10	-	-	760	:	:
90 TOTAL	492	154	585	5	8	-	-	-	8	10	-	9	1272	:	:

(a) AUF DER GRUNDLAGE DES EMPFANGS - ON BASIS OF RECEIPTS - SUR BASE DES RÉCEPTIONS
 (b) AUF DER GRUNDLAGE DES VERSANDS - ON BASIS OF DISPATCHES - SUR BASE DE EXPÉDITIONS

EISENBahn - RAILWAY - CHEMIN DE FER
 GRENZÜBERSCHREITENDER VERKEHR NACH RELATION UND GÜTERGRUPPE
 INTERNATIONAL TRAFFIC BY RELATION AND GROUP OF GOODS
 TRAFIC INTERNATIONAL PAR RELATION ET GROUPE DE MARCHANDISES

2.3.02 (5AY)

EUR
1992
1000 T

BELADELAND COUNTRY OF LOADING PAYS DE CHARGEMENT	ENTLADELAND - COUNTRY OF UNLOADING - PAYS DE DÉCHARGEMENT												THIRD COUNTR. TOT. (b)	INSG. TOTAL	
	D (a)	F (a)	I (a)	NL (a)	B (a)	L (a)	UK (a)	IRL (a)	DK (a)	HEL (a)	E (a)	P (a)			EUR
	GÜTERGRUPPE - GROUP OF GOODS - GROUPE DE MARCHANDISES														
	20														
01 DEUTSCHLAND	-	433	505	83	841	1	2	-	62	72	141	22	2163	831	2993
02 FRANCE	235	-	247	6	137	2	2	-	17	11	96	3	756	109	865
03 ITALIA	265	329	-	9	58	0	14	-	9	5	15	0	703	112	815
04 NEDERLAND	5	3	1	-	1	0	-	-	0	2	-	-	12	74	86
05 BELGIQUE	275	114	99	1	-	1	0	-	13	4	1	-	507	78	585
06 LUXEMBOURG	4	3	0	2	4	-	-	-	-	0	-	-	13	0	13
07 UNITED KINGDOM	0	3	0	-	0	-	-	-	-	-	-	-	3	0	3
08 IRELAND	-	-	-	-	-	-	-	-	-	-	-	-	-	-	-
09 DANMARK	30	4	1	1	1	-	-	-	-	0	-	-	37	12	50
10 HELLAS	-	0	0	0	0	-	-	-	-	-	-	-	0	2	3
11 ESPAÑA	45	127	61	0	9	-	-	-	0	-	-	63	306	3	309
12 PORTUGAL	1	-	-	-	-	-	-	-	-	-	23	-	24	-	24
20 EUR	860	1015	914	102	1052	5	18	-	100	93	276	87	4523	1222	5745
88 THIRD COUNTRIES	540	128	142	5	30	0	0	-	9	34	39	0	928	:	:
90 TOTAL	1400	1143	1057	107	1082	5	18	-	110	128	315	87	5451	:	:
	21														
01 DEUTSCHLAND	-	19	12	1	1	1	1	-	3	1	-	-	38	88	127
02 FRANCE	6	-	1	0	10	2	-	-	2	0	-	-	21	3	24
03 ITALIA	8	8	-	0	1	-	-	-	1	1	-	-	20	13	32
04 NEDERLAND	2	-	0	-	0	-	-	-	-	-	-	-	2	0	2
05 BELGIQUE	2	3	0	0	-	-	-	-	0	-	-	-	6	1	7
06 LUXEMBOURG	0	1	-	-	2	-	-	-	-	-	-	-	3	0	3
07 UNITED KINGDOM	0	-	1	-	-	-	-	-	-	-	-	-	1	-	1
08 IRELAND	-	-	-	-	-	-	-	-	-	-	-	-	-	-	-
09 DANMARK	1	-	-	3	-	-	-	-	-	-	-	-	5	1	6
10 HELLAS	-	-	-	-	-	-	-	-	-	-	-	-	-	1	1
11 ESPAÑA	-	-	-	-	-	-	-	-	-	-	-	-	-	-	-
12 PORTUGAL	-	-	-	-	-	-	-	-	-	-	-	-	-	-	-
20 EUR	20	31	13	4	14	3	1	-	6	2	-	-	95	107	202
88 THIRD COUNTRIES	123	11	37	1	6	0	0	-	4	2	2	-	186	:	:
90 TOTAL	143	42	50	5	20	3	1	-	10	4	2	-	281	:	:
	22														
01 DEUTSCHLAND	-	11	31	0	0	-	-	-	4	5	-	-	51	94	145
02 FRANCE	10	-	13	-	3	-	-	-	1	-	-	-	28	32	60
03 ITALIA	34	22	-	-	-	-	8	-	0	0	-	0	65	6	71
04 NEDERLAND	0	0	-	-	-	-	-	-	0	-	-	-	0	1	1
05 BELGIQUE	8	16	2	-	-	-	-	-	0	-	2	-	28	7	36
06 LUXEMBOURG	0	-	-	-	-	-	-	-	-	-	-	-	0	1	1
07 UNITED KINGDOM	-	-	0	-	-	-	-	-	-	-	-	-	0	-	0
08 IRELAND	-	-	-	-	-	-	-	-	-	-	-	-	-	-	-
09 DANMARK	2	-	-	-	-	-	-	-	-	-	-	-	2	1	2
10 HELLAS	-	-	-	-	-	-	-	-	-	-	-	-	-	-	-
11 ESPAÑA	0	0	-	-	-	-	-	-	-	-	-	-	0	0	0
12 PORTUGAL	-	-	-	-	-	-	-	-	-	-	-	-	-	0	0
20 EUR	55	48	47	0	4	-	8	-	5	5	2	0	174	142	316
88 THIRD COUNTRIES	34	16	72	0	0	-	-	-	0	6	-	-	129	:	:
90 TOTAL	89	64	119	0	4	-	8	-	6	11	2	0	303	:	:
	23														
01 DEUTSCHLAND	-	131	192	10	6	0	2	-	35	13	1	-	389	364	753
02 FRANCE	77	-	30	0	22	0	7	-	1	0	1	-	139	43	182
03 ITALIA	55	68	-	1	5	0	1	-	5	1	-	-	135	94	229
04 NEDERLAND	2	7	3	-	0	-	-	-	0	-	-	-	13	15	27
05 BELGIQUE	9	35	40	-	-	-	-	-	0	-	3	-	87	6	93
06 LUXEMBOURG	-	-	0	0	0	-	-	-	-	-	-	-	1	0	1
07 UNITED KINGDOM	6	7	31	-	-	-	-	-	-	-	-	-	44	3	46
08 IRELAND	-	-	-	-	-	-	-	-	-	-	-	-	-	-	-
09 DANMARK	0	-	0	0	-	-	-	-	-	-	-	-	1	22	23
10 HELLAS	0	-	-	-	-	-	-	-	-	-	-	-	0	4	4
11 ESPAÑA	2	3	0	-	0	-	-	-	0	-	-	-	5	-	5
12 PORTUGAL	0	-	0	-	-	-	-	-	-	-	2	-	2	-	2
20 EUR	151	252	297	12	33	0	10	-	42	13	7	-	816	549	1366
88 THIRD COUNTRIES	1343	385	546	84	112	-	47	-	186	33	2	-	2737	:	:
90 TOTAL	1494	636	843	95	144	0	57	-	228	46	9	-	3553	:	:

(a) AUF DER GRUNDLAGE DES EMPFANGS - ON BASIS OF RECEIPTS - SUR BASE DES RÉCEPTIONS
 (b) AUF DER GRUNDLAGE DES VERSANDS - ON BASIS OF DISPATCHES - SUR BASE DE EXPÉDITIONS

EISENBAHN - RAILWAY - CHEMIN DE FER

2.3.02 (5AY)

GRENZÜBERSCHREITENDER VERKEHR NACH RELATION UND GÜTERGRUPPE
INTERNATIONAL TRAFFIC BY RELATION AND GROUP OF GOODS
TRAFIC INTERNATIONAL PAR RELATION ET GROUPE DE MARCHANDISES

EUR
1992
1000 T

BELADELAND COUNTRY OF LOADING PAYS DE CHARGEMENT	ENTLADELAND - COUNTRY OF UNLOADING - PAYS DE DÉCHARGEMENT													THIRD COUNTR. TOT. (b)	INSG. TOTAL
	D (a)	F (a)	I (a)	NL (a)	B (a)	L (a)	UK (a)	IRL (a)	DK (a)	HEL (a)	E (a)	P (a)	EUR		
GÜTERGRUPPE - GROUP OF GOODS - GROUPE DE MARCHANDISES															
24															
01 DEUTSCHLAND	-	370	3356	139	207	15	1	-	76	1	291	4	4459	5303	9763
02 FRANCE	200	-	560	52	103	14	-	-	21	-	207	9	1167	161	1328
03 ITALIA	2089	540	-	455	1006	7	1	-	148	-	20	7	4272	967	5239
04 NEDERLAND	154	74	524	-	62	2	0	-	3	0	3	0	823	366	1189
05 BELGIQUE	328	472	1491	261	-	5	-	-	1	0	100	-	2658	272	2930
06 LUXEMBOURG	2	2	47	16	1	-	-	-	-	-	13	-	81	5	85
07 UNITED KINGDOM	1	2	116	-	-	-	-	-	-	-	-	-	120	1	120
08 IRELAND	-	-	-	-	-	-	-	-	-	-	-	-	-	-	-
09 DANMARK	320	5	254	4	1	-	-	-	-	0	3	0	588	33	621
10 HELLAS	8	2	-	0	5	0	-	-	-	-	-	-	15	8	24
11 ESPAÑA	55	14	8	21	138	0	-	-	0	-	-	162	399	22	421
12 PORTUGAL	1	0	0	-	0	-	-	-	-	-	49	-	50	1	51
20 EUR	3160	1480	6356	948	1524	42	2	-	250	1	686	182	14632	7139	21771
88 THIRD COUNTRIES	3426	170	1132	344	234	3	0	-	45	8	18	1	5382	:	:
90 TOTAL	6586	1651	7488	1292	1759	45	3	-	295	10	704	183	20015	:	:

(a) AUF DER GRUNDLAGE DES EMPFANGS - ON BASIS OF RECEIPTS - SUR BASE DES RÉCEPTIONS

(b) AUF DER GRUNDLAGE DES VERSANDS - ON BASIS OF DISPATCHES - SUR BASE DE EXPÉDITIONS

EISENBAHN - RAILWAY - CHEMIN DE FER

2.4.01 (6AZ)

GRENZÜBERSCHREITENDER VERKEHR NACH RELATION
INTERNATIONAL TRAFFIC BY RELATION
TRAFIC INTERNATIONAL PAR RELATION

EUR
1992
Mio TKM

(a)	ENTLADELAND - COUNTRY OF UNLOADING - PAYS DE DÉCHARGEMENT													THIRD COUNTR. TOTAL	NOT SPEC.	INSG. TOTAL
	D	F	I	NL	B	L	UK	IRL	DK	HEL	E	P	EUR			
01	-	2247	5548	396	1095	263	61	-	346	98	327	16	10397	6000	-	16397
02	2133	-	5184	162	2393	38	213	-	79	9	521	14	10746	720	-	11466
03	2236	1288	-	137	490	1	90	-	72	4	36	5	4358	821	-	5179
04	1622	731	239	-	143	1	22	-	4	1	4	0	2767	164	-	2930
05	1497	2250	812	562	-	1195	2	-	11	4	96	0	6428	468	-	6896
06	193	155	42	5	265	-	2	-	1	0	16	-	678	4	-	682
07	84	84	100	2	18	2	-	-	0	-	-	-	290	14	-	304
08	-	-	-	-	-	-	-	-	-	-	-	-	-	-	-	-
09	331	22	93	5	1	0	-	-	-	0	2	0	455	90	-	545
10	7	1	0	0	1	0	-	-	-	-	-	-	9	164	-	172
11	217	168	68	7	92	0	-	-	2	-	-	235	790	47	-	837
12	3	0	0	-	0	-	-	-	-	-	190	-	193	1	-	194
20	8322	6947	12086	1275	4499	1500	389	-	514	117	1191	271	37111	8491	-	45602
88	4801	587	2301	81	111	0	28	-	213	124	28	1	8274	:	:	:
89	-	-	-	-	-	-	-	-	-	-	-	-	-	:	:	:
90	13124	7533	14387	1356	4610	1501	417	-	727	241	1219	271	45386	:	:	:

(a) BELADELAND / COUNTRY OF LOADING / PAYS DE CHARGEMENT:

01 DEUTSCHLAND	09 DANMARK
02 FRANCE	10 HELLAS
03 ITALIA	11 ESPAÑA
04 NEDERLAND	12 PORTUGAL
05 BELGIQUE / BELGIÉ	20 EUR
06 LUXEMBOURG	88 TOTAL THIRD COUNTRIES
07 UNITED KINGDOM	89 NOT SPECIFIED
08 IRELAND	90 INSGESAMT - TOTAL

EISENBahn - RAILWAY - CHEMIN DE FER

(1B)

DURCHGANGSVERKEHR NACH GÜTERGRUPPE
TRANSIT TRAFFIC BY GROUP OF GOODS
TRAFIC DE TRANSIT PAR GROUPE DE MARCHANDISES

1000 T / Mio TKM
1992

24	NST / R	1000 T	Mio TKM
GÜTERGRUPPE GROUP OF GOODS GROUPE DE MARCHANDISES			
A. WAGENLADUNGEN FULL WAGONS WAGONS COMPLETS		3.1.01 - DEUTSCHLAND	
01	01	20	14
02	02,03	157	116
03	00,06	0	0
04	05	266	3713
05	04,09	23	25
06	11,12,13,14,16,17	419	584
07	18	50	35
08	21,22,23	36	21
09	31	0	37
10	32,33,34	78	45
11	41,46	47	30
12	45	9	7
13	51,52,53,54,55,56	1147	8156
14	64,69	28	120
15	61,62,63,65	215	824
16	71,72	61	51
17	83	30	37
18	81,82,89	488	681
19	84	300	4097
20	91,92,93	393	988
21	94	23	211
22	95	38	321
23	96,97	1004	2297
24	99	2297	2478
25	ZUSAMMEN - TOTAL A	7131	24887
B. STÜCKGUT - SMALLS - DÉTAIL		-	-
27	INSGES. - TOTAL A+B	7131	24887

24	NST / R	1000 T	Mio TKM
GÜTERGRUPPE GROUP OF GOODS GROUPE DE MARCHANDISES			
A. WAGENLADUNGEN FULL WAGONS WAGONS COMPLETS		3.1.03 - ITALIA	
01	01	-	-
02	02,03	0	0
03	00,06	-	-
04	05	1	0
05	04,09	1	1
06	11,12,13,14,16,17	4	2
07	18	5	2
08	21,22,23	0	0
09	31	-	-
10	32,33,34	0	0
11	41,46	1	0
12	45	0	0
13	51,52,53,54,55,56	3	2
14	64,69	2	1
15	61,62,63,65	1	1
16	71,72	-	-
17	83	1	1
18	81,82,89	4	2
19	84	1	1
20	91,92,93	4	3
21	94	0	0
22	95	0	0
23	96,97	6	4
24	99	0	0
25	ZUSAMMEN - TOTAL A	35	21
B. STÜCKGUT - SMALLS - DÉTAIL		-	-
27	INSGES. - TOTAL A+B	35	21

24	NST / R	1000 T	Mio TKM
GÜTERGRUPPE GROUP OF GOODS GROUPE DE MARCHANDISES			
A. WAGENLADUNGEN FULL WAGONS WAGONS COMPLETS		3.1.02 - FRANCE	
01	01	3	1
02	02,03	169	136
03	00,06	-	-
04	05	70	28
05	04,09	11	4
06	11,12,13,14,16,17	126	76
07	18	0	0
08	21,22,23	8	8
09	31	0	0
10	32,33,34	1103	364
11	41,46	1	0
12	45	2	1
13	51,52,53,54,55,56	846	252
14	64,69	28	22
15	61,62,63,65	47	27
16	71,72	20	6
17	83	8	2
18	81,82,89	204	87
19	84	79	52
20	91,92,93	343	245
21	94	8	2
22	95	13	10
23	96,97	154	82
24	99	4016	2192
25	ZUSAMMEN - TOTAL A	7258	3598
B. STÜCKGUT - SMALLS - DÉTAIL		6	-
27	INSGES. - TOTAL A+B	7263	3598

24	NST / R	1000 T	Mio TKM
GÜTERGRUPPE GROUP OF GOODS GROUPE DE MARCHANDISES			
A. WAGENLADUNGEN FULL WAGONS WAGONS COMPLETS		3.1.04 - NEDERLAND	
01	01	-	-
02	02,03	-	-
03	00,06	-	-
04	05	-	-
05	04,09	-	-
06	11,12,13,14,16,17	-	-
07	18	-	-
08	21,22,23	1	0
09	31	-	-
10	32,33,34	-	-
11	41,46	-	-
12	45	-	-
13	51,52,53,54,55,56	-	-
14	64,69	-	-
15	61,62,63,65	-	-
16	71,72	-	-
17	83	-	-
18	81,82,89	-	-
19	84	-	-
20	91,92,93	0	0
21	94	-	-
22	95	-	-
23	96,97	-	-
24	99	-	-
25	ZUSAMMEN - TOTAL A	1	0
B. STÜCKGUT - SMALLS - DÉTAIL		-	-
27	INSGES. - TOTAL A+B	1	0

EISENBahn - RAILWAY - CHEMIN DE FER

(1B)

DURCHGANGSVERKEHR NACH GÜTERGRUPPE
TRANSIT TRAFFIC BY GROUP OF GOODS
TRAFIC DE TRANSIT PAR GROUPE DE MARCHANDISES

1000 T / Mio TKM
1992

24	NST / R	1000 T	Mio TKM
GÜTERGRUPPE GROUP OF GOODS GROUPE DE MARCHANDISES			
A. WAGENLADUNGEN FULL WAGONS WAGONS COMPLETS		3.1.05 - BELGIQUE/BELGIË	
01	01	42	6
02	02,03	13	3
03	00,06	0	0
04	05	11	2
05	04,09	16	2
06	11,12,13,14,16,17	213	36
07	18	29	4
08	21,22,23	1012	118
09	31	4	1
10	32,33,34	33	5
11	41,46	3	1
12	45	1	0
13	51,52,53,54,55,56	1106	193
14	64,69	5	1
15	61,62,63,65	14	2
16	71,72	673	91
17	83	2	0
18	81,82,89	573	92
19	84	44	10
20	91,92,93	84	15
21	94	6	1
22	95	3	1
23	96,97	50	11
24	99	812	198
25	ZUSAMMEN - TOTAL A	4749	794
B. STÜCKGUT - SMALLS - DÉTAIL		1	-
27	INSGES. - TOTAL A+B	4750	794


24	NST / R	1000 T	Mio TKM
GÜTERGRUPPE GROUP OF GOODS GROUPE DE MARCHANDISES			
A. WAGENLADUNGEN FULL WAGONS WAGONS COMPLETS		3.1.09 - DANMARK	
01	01	0	0
02	02,03	60	14
03	00,06	0	0
04	05	126	30
05	04,09	2	0
06	11,12,13,14,16,17	32	8
07	18	0	0
08	21,22,23	-	-
09	31	-	-
10	32,33,34	1	0
11	41,46	27	6
12	45	6	1
13	51,52,53,54,55,56	534	127
14	64,69	15	3
15	61,62,63,65	45	11
16	71,72	1	0
17	83	3	1
18	81,82,89	104	25
19	84	19	5
20	91,92,93	52	12
21	94	28	7
22	95	19	4
23	96,97	178	42
24	99	46	11
25	ZUSAMMEN - TOTAL A	1296	308
B. STÜCKGUT - SMALLS - DÉTAIL		-	-
27	INSGES. - TOTAL A+B	1296	308

24	NST / R	1000 T	Mio TKM
GÜTERGRUPPE GROUP OF GOODS GROUPE DE MARCHANDISES			
A. WAGENLADUNGEN FULL WAGONS WAGONS COMPLETS		3.1.06 - LUXEMBOURG	
01	01	11	1
02	02,03	14	1
03	00,06	-	-
04	05	58	2
05	04,09	4	0
06	11,12,13,14,16,17	48	2
07	18	1	0
08	21,22,23	4	0
09	31	0	0
10	32,33,34	1094	39
11	41,46	12	1
12	45	1	0
13	51,52,53,54,55,56	672	28
14	64,69	2	0
15	61,62,63,65	9	0
16	71,72	47	2
17	83	22	1
18	81,82,89	184	9
19	84	114	4
20	91,92,93	124	5
21	94	3	0
22	95	16	1
23	96,97	43	2
24	99	2503	93
25	ZUSAMMEN - TOTAL A	4986	190
B. STÜCKGUT - SMALLS - DÉTAIL		-	-
27	INSGES. - TOTAL A+B	4986	190

24	NST / R	1000 T	Mio TKM
GÜTERGRUPPE GROUP OF GOODS GROUPE DE MARCHANDISES			
A. WAGENLADUNGEN FULL WAGONS WAGONS COMPLETS		3.1.11 - ESPAÑA	
01	01	-	-
02	02,03	5	3
03	00,06	-	-
04	05	6	4
05	04,09	-	-
06	11,12,13,14,16,17	-	-
07	18	-	-
08	21,22,23	-	-
09	31	-	-
10	32,33,34	-	-
11	41,46	-	-
12	45	-	-
13	51,52,53,54,55,56	2	1
14	64,69	-	-
15	61,62,63,65	-	-
16	71,72	-	-
17	83	-	-
18	81,82,89	-	-
19	84	-	-
20	91,92,93	42	49
21	94	-	-
22	95	-	-
23	96,97	-	-
24	99	26	24
25	ZUSAMMEN - TOTAL A	81	81
B. STÜCKGUT - SMALLS - DÉTAIL		-	-
27	INSGES. - TOTAL A+B	81	81

24	NST / R	1000 T	Mio TKM
GÜTERGRUPPE GROUP OF GOODS GROUPE DE MARCHANDISES			
A. WAGENLADUNGEN FULL WAGONS WAGONS COMPLETS		3.1.13 - EUR	
01	01	.	22
02	02,03	.	272
03	00,06	.	0
04	05	.	3779
05	04,09	.	32
06	11,12,13,14,16,17	.	707
07	18	.	43
08	21,22,23	.	148
09	31	.	38
10	32,33,34	.	454
11	41,46	.	38
12	45	.	9
13	51,52,53,54,55,56	.	8758
14	64,69	.	147
15	61,62,63,65	.	865
16	71,72	.	151
17	83	.	42
18	81,82,89	.	896
19	84	.	4168
20	91,92,93	.	1316
21	94	.	222
22	95	.	337
23	96,97	.	2438
24	99	.	4996
25	ZUSAMMEN - TOTAL A	.	29879
B. STÜCKGUT - SMALLS - DÉTAIL		.	-
27	INSGES. - TOTAL A+B	.	29879

W SP / COL 2+5



eurostat

(5B)

EISENBahn - RAILWAY - CHEMIN DE FER

DURCHGANGSVERKEHR NACH LAND

TRANSIT TRAFFIC BY COUNTRY

TRAFIC DE TRANSIT PAR PAYS

1992

1000 T

BELADELAND COUNTRY OF LOADING PAYS DE CHARGEMENT	ENTLADELAND - COUNTRY OF UNLOADING - PAYS DE DÉCHARGEMENT																
	01	02	03	04	05	06	07	08	09	10	11	12	20	28	30	32	36
	3.2.01 - DEUTSCHLAND																
01 DEUTSCHLAND	-	-	-	-	-	-	-	-	-	-	-	-	-	-	-	-	-
02 FRANCE	-	7	0	2	-	-	-	-	31	3	-	-	44	7	424	-	0
03 ITALIA	-	-	-	462	147	0	-	-	282	-	-	-	891	20	863	-	0
04 NEDERLAND	-	1	232	0	0	-	-	-	9	0	0	-	243	4	119	-	138
05 BELGIQUE / BELGIË	-	0	29	0	0	-	-	-	3	7	0	-	40	0	108	-	19
06 LUXEMBOURG	-	0	0	-	-	-	-	-	0	1	-	-	1	-	0	-	0
07 UNITED KINGDOM	-	-	-	-	-	-	-	-	0	0	-	-	0	-	-	-	0
08 IRELAND	-	-	-	-	-	-	-	-	-	-	-	-	-	-	-	-	-
09 DANMARK	-	136	185	10	33	3	0	-	19	-	3	-	388	0	0	-	41
10 HELLAS	-	1	-	4	22	0	1	-	1	-	-	-	29	-	0	-	1
11 ESPAÑA	-	1	-	-	-	-	-	-	3	-	-	-	4	2	10	-	-
12 PORTUGAL	-	0	0	-	-	-	-	-	0	-	-	-	0	-	-	-	0
20 EUR	-	146	446	479	201	4	1	-	348	12	3	-	1639	32	1523	-	201
28 NORWAY	-	16	28	4	2	0	-	-	-	-	1	-	52	1	-	-	8
30 SWEDEN	-	178	171	93	131	19	1	-	-	-	9	-	601	-	7	-	26
32 FINLAND	-	0	0	-	-	-	-	-	-	-	-	-	0	-	-	-	-
36 SWITZERLAND	-	0	-	353	91	1	1	-	70	0	-	-	517	23	192	-	10
38 AUSTRIA	-	72	-	411	336	20	4	-	15	-	9	0	867	5	52	-	0
48 YUGOSLAVIA	-	2	-	12	14	0	0	-	9	-	0	-	38	0	2	-	-
52 TURKEY	-	0	-	-	0	-	-	-	1	-	-	-	1	2	1	-	-
56 USSR	-	2	2	0	0	-	-	-	-	-	0	-	5	-	-	-	2
60 POLAND	-	17	0	25	30	1	2	-	1	-	1	0	76	-	-	-	4
62 CZECHOSLOVAKIA	-	28	0	7	38	0	2	-	2	-	2	0	79	-	1	-	1
64 HUNGARY	-	5	-	35	22	0	0	-	0	-	1	-	63	-	0	-	1
66 RUMANIA	-	0	-	13	10	0	1	-	0	-	-	-	25	-	0	-	-
68 BULGARIA	-	0	-	0	1	-	-	-	-	-	-	-	1	0	0	-	-
71 TOTAL STATE TRADING	-	55	2	92	115	1	5	-	12	-	4	0	288	0	2	-	8
72 OTHER EUROP. COUNTRIES	-	-	-	-	-	-	-	-	0	-	-	-	0	-	-	-	-
80 NEAR AND MIDDLE EAST	-	-	-	-	-	-	-	-	-	-	-	-	-	-	-	-	-
83 OTHER COUNTRIES	-	-	-	-	-	-	-	-	-	-	-	-	-	-	-	-	-
88 TOTAL THIRD COUNTRIES	-	320	202	953	675	41	11	-	98	0	24	0	2325	32	254	-	51
90 ZUSAMMEN-TOTAL	-	467	648	1432	877	45	12	-	446	12	26	0	3964	64	1777	-	252
	3.2.02 - FRANCE																
01 DEUTSCHLAND	-	-	8	0	-	-	113	-	-	-	136	29	285	-	-	-	1
02 FRANCE	-	-	-	-	-	-	-	-	-	-	-	-	-	-	-	-	-
03 ITALIA	0	-	-	191	1072	6	259	-	-	-	26	7	1561	-	-	-	0
04 NEDERLAND	1	-	210	-	-	-	40	-	-	-	0	-	251	-	-	-	166
05 BELGIQUE / BELGIË	-	-	1857	-	-	-	4	-	-	-	2	-	1863	-	-	-	1485
06 LUXEMBOURG	59	-	135	-	-	-	5	-	-	-	-	-	199	-	-	-	81
07 UNITED KINGDOM	118	-	235	5	38	5	-	-	0	-	-	-	400	-	1	-	40
08 IRELAND	-	-	-	-	-	-	-	-	-	-	-	-	-	-	-	-	-
09 DANMARK	-	-	-	-	-	-	-	-	-	-	-	-	-	-	-	-	-
10 HELLAS	-	-	-	-	-	-	-	-	-	-	-	-	-	-	-	-	-
11 ESPAÑA	237	-	27	8	1	-	-	-	3	-	-	-	275	0	23	-	49
12 PORTUGAL	48	-	0	-	0	-	-	-	-	-	-	-	49	-	-	-	0
20 EUR	463	-	2472	203	1111	11	421	-	3	-	164	36	4884	0	24	-	1822
28 NORWAY	-	-	-	-	-	-	-	-	-	-	-	-	-	-	-	-	-
30 SWEDEN	-	-	-	-	-	-	-	-	-	-	3	-	3	-	-	-	-
32 FINLAND	-	-	-	-	-	-	-	-	-	-	-	-	-	-	-	-	-
36 SWITZERLAND	-	-	-	115	212	2	39	-	-	-	4	0	372	-	-	-	-
38 AUSTRIA	-	-	-	0	0	0	54	-	-	-	34	0	88	-	-	-	-
48 YUGOSLAVIA	-	-	-	-	1	-	0	-	-	-	1	-	3	-	-	-	-
52 TURKEY	-	-	-	-	-	-	-	-	-	-	-	-	-	-	-	-	-
56 USSR	-	-	-	-	-	-	-	-	-	-	-	-	-	-	-	-	-
60 POLAND	-	-	-	-	-	-	0	-	-	-	0	-	0	-	-	-	-
62 CZECHOSLOVAKIA	-	-	-	-	-	-	-	-	-	-	2	0	3	-	-	-	-
64 HUNGARY	-	-	-	-	1	-	1	-	-	-	2	0	3	-	-	-	-
66 RUMANIA	-	-	-	-	1	-	-	-	-	-	0	-	1	-	-	-	-
68 BULGARIA	-	-	-	-	-	-	-	-	-	-	-	-	-	-	-	-	-
71 TOTAL STATE TRADING	-	-	-	-	3	-	1	-	-	-	5	0	9	-	-	-	-
72 OTHER EUROP. COUNTRIES	-	-	-	-	-	-	-	-	-	-	-	-	-	-	-	-	-
80 NEAR AND MIDDLE EAST	-	-	-	-	-	-	-	-	-	-	-	-	-	-	-	-	-
83 OTHER COUNTRIES	-	-	-	-	1	-	0	-	-	-	-	-	1	-	-	-	-
88 TOTAL THIRD COUNTRIES	-	-	-	115	215	2	94	-	-	-	46	1	473	-	-	-	-
90 ZUSAMMEN-TOTAL	463	-	2472	319	1326	13	514	-	3	-	210	36	5357	0	24	-	1822

EISENBahn - RAILWAY - CHEMIN DE FER

(5B)

DURCHGANGSVERKEHR NACH LAND

TRANSIT TRAFFIC BY COUNTRY

TRAFIC DE TRANSIT PAR PAYS

1992

1000 T

ENTLADELAND - COUNTRY OF UNLOADING - PAYS DE DÉCHARGEMENT																BELADELAND COUNTRY OF LOADING PAYS DE CHARGEMENT	
38	48	52	56	58	60	62	64	66	68	71	72	80	83	88	95		
3.2.01 - DEUTSCHLAND																	
-	-	-	-	-	-	-	-	-	-	-	-	-	-	-	-	01	DEUTSCHLAND
123	0	-	1	-	24	134	3	0	-	162	-	-	-	716	760	02	FRANCE
2	-	-	2	-	0	7	-	-	-	10	-	-	-	894	1786	03	ITALIA
134	2	-	0	-	11	18	18	1	0	50	-	-	-	444	686	04	NEDERLAND
216	8	-	0	-	12	36	11	1	0	68	-	-	-	413	452	05	BELGIQUE / BELGIË
0	0	-	-	-	-	3	0	-	-	3	-	-	-	4	5	06	LUXEMBOURG
42	0	-	-	-	1	1	1	0	-	3	-	-	-	45	45	07	UNITED KINGDOM
-	-	-	-	-	-	-	-	-	-	-	-	-	-	-	-	08	IRELAND
71	1	-	-	-	2	9	6	0	-	19	-	-	-	132	519	09	DANMARK
-	-	-	-	-	-	-	-	-	-	-	-	-	-	2	31	10	HELLAS
34	1	-	1	-	0	4	-	-	-	6	-	-	-	52	55	11	ESPAÑA
0	-	-	0	-	0	0	-	-	-	0	-	-	-	1	1	12	PORTUGAL
623	13	-	4	-	50	213	39	2	0	322	-	-	-	2701	4341	20	EUR
8	0	-	-	-	-	0	0	-	-	1	-	-	-	17	69	28	NORWAY
51	4	-	0	-	0	7	2	0	-	13	-	-	-	97	698	30	SWEDEN
0	-	-	-	-	-	-	-	-	-	-	-	-	-	0	0	32	FINLAND
0	0	-	5	-	7	37	1	-	-	49	-	-	-	274	791	36	SWITZERLAND
0	-	-	2	-	0	1	-	-	-	4	-	-	-	61	928	38	AUSTRIA
-	-	-	-	-	0	-	-	-	-	0	-	-	-	2	41	48	YUGOSLAVIA
0	-	-	-	-	-	-	-	-	-	-	-	-	-	3	4	52	TURKEY
0	0	-	0	-	0	0	0	7	-	0	-	-	-	2	7	56	USSR
1	-	-	1	-	-	-	-	-	-	1	-	-	-	5	82	60	POLAND
0	-	-	0	-	-	-	-	-	-	0	-	-	-	2	81	62	CZECHOSLOVAKIA
-	-	-	0	-	-	-	-	-	-	0	-	-	-	1	64	64	HUNGARY
-	-	-	-	-	-	-	-	-	-	-	-	-	-	0	25	66	RUMANIA
-	-	-	-	-	-	-	-	-	-	-	-	-	-	0	1	68	BULGARIA
1	0	-	1	-	0	0	0	-	-	2	-	-	-	13	301	71	TOTAL STATE TRADING
-	-	-	-	-	-	-	-	-	-	-	-	-	-	-	0	72	OTHER EUROP. COUNTRIES
-	-	-	-	-	-	-	-	-	-	-	-	-	-	-	-	80	NEAR AND MIDDLE EAST
-	-	-	-	-	-	-	-	-	-	-	-	-	-	-	-	83	OTHER COUNTRIES
60	4	-	8	-	7	46	3	0	-	68	-	-	-	465	2790	88	TOTAL THIRD COUNTRIES
683	17	-	12	-	57	259	42	3	0	390	-	-	-	3167	7131	90	ZUSAMMEN-TOTAL
3.2.02 - FRANCE																	
-	-	-	-	-	-	-	-	-	-	-	-	-	-	1	286	01	DEUTSCHLAND
-	-	-	-	-	-	-	-	-	-	-	-	-	-	-	-	02	FRANCE
-	-	-	-	-	-	-	-	-	-	-	-	-	-	0	1561	03	ITALIA
0	-	-	-	-	-	-	-	-	-	166	-	-	-	418	418	04	NEDERLAND
0	-	-	-	-	-	-	0	1	0	1	-	-	0	1486	3349	05	BELGIQUE / BELGIË
-	-	-	-	-	-	-	-	-	-	-	-	-	-	81	280	06	LUXEMBOURG
4	0	-	-	-	2	2	0	0	-	4	-	-	-	49	450	07	UNITED KINGDOM
-	-	-	-	-	-	-	-	-	-	-	-	-	-	-	-	08	IRELAND
-	-	-	-	-	-	-	-	-	-	-	-	-	-	-	-	09	DANMARK
-	-	-	-	-	-	-	-	-	-	-	-	-	-	-	-	10	HELLAS
23	0	-	-	-	6	10	-	-	-	17	-	-	-	113	388	11	ESPAÑA
0	-	-	-	-	0	0	-	-	-	0	-	-	-	1	49	12	PORTUGAL
28	1	-	-	-	8	13	1	1	0	23	-	-	0	1897	6781	20	EUR
-	-	-	-	-	-	-	-	-	-	-	-	-	-	-	-	28	NORWAY
-	-	-	-	-	-	-	-	-	-	-	-	-	-	-	3	30	SWEDEN
-	-	-	-	-	-	-	-	-	-	-	-	-	-	-	-	32	FINLAND
-	-	-	-	-	-	-	-	-	-	-	-	-	-	-	372	36	SWITZERLAND
-	-	-	-	-	-	-	-	-	-	-	-	-	-	-	88	38	AUSTRIA
-	-	-	-	-	-	-	-	-	-	-	-	-	-	3	48	48	YUGOSLAVIA
-	-	-	-	-	-	-	-	-	-	-	-	-	-	-	-	52	TURKEY
-	-	-	-	-	-	-	-	-	-	-	-	-	-	-	-	56	USSR
-	-	-	-	-	-	-	-	-	-	-	-	-	-	0	60	60	POLAND
-	-	-	-	-	-	-	-	-	-	-	-	-	-	3	62	62	CZECHOSLOVAKIA
-	-	-	-	-	-	-	-	-	-	-	-	-	-	3	64	64	HUNGARY
-	-	-	-	-	-	-	-	-	-	-	-	-	-	1	66	66	RUMANIA
-	-	-	-	-	-	-	-	-	-	-	-	-	-	-	68	68	BULGARIA
-	-	-	-	-	-	-	-	-	-	-	-	-	-	9	71	71	TOTAL STATE TRADING
-	-	-	-	-	-	-	-	-	-	-	-	-	-	-	-	72	OTHER EUROP. COUNTRIES
-	-	-	-	-	-	-	-	-	-	-	-	-	-	-	-	80	NEAR AND MIDDLE EAST
-	-	-	-	-	-	-	-	-	-	-	-	-	-	-	1	83	OTHER COUNTRIES
-	-	-	-	-	-	-	-	-	-	-	-	-	-	-	473	88	TOTAL THIRD COUNTRIES
28	1	-	-	-	8	13	1	1	0	23	-	-	0	1897	7254	90	ZUSAMMEN-TOTAL

(5B)

EISENBahn - RAILWAY - CHEMIN DE FER

DURCHGANGSVERKEHR NACH LAND

TRANSIT TRAFFIC BY COUNTRY

TRAFIC DE TRANSIT PAR PAYS

1992
1000 T

BELADELAND COUNTRY OF LOADING PAYS DE CHARGEMENT	ENTLADELAND - COUNTRY OF UNLOADING - PAYS DE DÉCHARGEMENT																
	01	02	03	04	05	06	07	08	09	10	11	12	20	28	30	32	36
	3.2.03 - ITALIA																
01 DEUTSCHLAND	-	-	-	-	-	-	-	-	-	-	-	-	-	-	-	-	-
02 FRANCE	-	-	-	-	-	-	-	-	-	0	-	-	0	-	-	-	-
03 ITALIA	-	-	-	-	-	-	-	-	-	-	-	-	-	-	-	-	-
04 NEDERLAND	-	-	-	-	-	-	-	-	-	-	-	-	-	-	-	-	0
05 BELGIQUE / BELGIË	-	-	-	-	-	-	-	-	-	-	-	-	-	-	-	-	-
06 LUXEMBOURG	-	-	-	-	-	-	-	-	-	-	-	-	-	-	-	-	-
07 UNITED KINGDOM	-	-	-	-	-	-	-	-	-	-	-	-	-	-	-	-	-
08 IRELAND	-	-	-	-	-	-	-	-	-	-	-	-	-	-	-	-	-
09 DANMARK	-	-	-	-	-	-	-	-	-	-	-	-	-	-	-	-	-
10 HELLAS	-	-	-	-	-	-	-	-	-	-	-	-	-	-	-	-	-
11 ESPAÑA	-	-	-	-	-	-	-	-	-	-	-	-	-	-	-	-	-
12 PORTUGAL	-	-	-	-	-	-	-	-	-	-	-	-	-	-	-	-	-
20 EUR	-	-	-	-	-	-	-	-	-	0	-	-	0	-	-	-	0
28 NORWAY	-	-	-	-	-	-	-	-	-	-	-	-	-	-	-	-	-
30 SWEDEN	-	-	-	-	-	-	-	-	-	-	-	-	-	-	-	-	-
32 FINLAND	-	-	-	-	-	-	-	-	-	-	-	-	-	-	-	-	-
36 SWITZERLAND	-	-	-	-	-	-	-	-	-	-	-	-	-	-	-	-	-
38 AUSTRIA	-	0	-	-	-	-	-	-	-	1	-	1	-	-	-	-	6
48 YUGOSLAVIA	-	10	-	-	0	-	0	-	-	0	0	10	-	-	-	-	3
52 TURKEY	-	-	-	-	-	-	-	-	-	-	-	-	-	-	-	-	-
56 USSR	-	-	-	-	-	-	-	-	-	-	-	-	-	-	-	-	-
60 POLAND	-	-	-	-	-	-	-	-	-	-	-	-	-	-	-	-	-
62 CZECHOSLOVAKIA	-	0	-	-	-	-	-	-	-	-	-	0	-	-	-	-	0
64 HUNGARY	-	0	-	-	-	-	-	-	-	-	-	0	-	-	-	-	1
66 RUMANIA	-	0	-	-	-	-	-	-	-	0	-	0	-	-	-	-	-
68 BULGARIA	-	-	-	-	-	-	-	-	-	-	-	-	-	-	-	-	-
71 TOTAL STATE TRADING	-	10	-	-	0	-	0	-	-	0	0	11	-	-	-	-	4
72 OTHER EUROP. COUNTRIES	-	2	-	-	-	-	0	-	-	0	-	2	-	-	-	-	1
80 NEAR AND MIDDLE EAST	-	-	-	-	-	-	-	-	-	-	-	-	-	-	-	-	-
83 OTHER COUNTRIES	-	-	-	-	-	-	-	-	-	-	-	-	-	-	-	-	-
88 TOTAL THIRD COUNTRIES	-	13	-	-	0	-	0	-	-	1	0	14	-	-	-	-	12
90 ZUSAMMEN-TOTAL	-	13	-	-	0	-	0	-	-	0	1	0	14	-	-	-	12
	3.2.04 - NEDERLAND																
01 DEUTSCHLAND	-	0	-	-	0	-	-	-	-	-	-	1	-	-	-	-	-
02 FRANCE	-	-	-	-	-	-	-	-	-	-	-	-	-	-	-	-	-
03 ITALIA	-	-	-	-	-	-	-	-	-	-	-	-	-	-	-	-	-
04 NEDERLAND	-	-	-	-	-	-	-	-	-	-	-	-	-	-	-	-	-
05 BELGIQUE / BELGIË	0	-	-	-	-	-	-	-	-	-	-	0	-	-	-	-	-
06 LUXEMBOURG	-	-	-	-	-	-	-	-	-	-	-	-	-	-	-	-	-
07 UNITED KINGDOM	-	-	-	-	-	-	-	-	-	-	-	-	-	-	-	-	-
08 IRELAND	-	-	-	-	-	-	-	-	-	-	-	-	-	-	-	-	-
09 DANMARK	-	-	-	-	-	-	-	-	-	-	-	-	-	-	-	-	-
10 HELLAS	-	-	-	-	-	-	-	-	-	-	-	-	-	-	-	-	-
11 ESPAÑA	-	-	-	-	-	-	-	-	-	-	-	-	-	-	-	-	-
12 PORTUGAL	-	-	-	-	-	-	-	-	-	-	-	-	-	-	-	-	-
20 EUR	0	0	-	-	0	-	-	-	-	-	-	1	-	-	-	-	-
28 NORWAY	-	-	-	-	-	-	-	-	-	-	-	-	-	-	-	-	-
30 SWEDEN	-	-	-	-	-	-	-	-	-	-	-	-	-	-	-	-	-
32 FINLAND	-	-	-	-	-	-	-	-	-	-	-	-	-	-	-	-	-
36 SWITZERLAND	-	-	-	-	-	-	-	-	-	-	-	-	-	-	-	-	-
38 AUSTRIA	-	-	-	-	-	-	-	-	-	-	-	-	-	-	-	-	-
48 YUGOSLAVIA	-	-	-	-	-	-	-	-	-	-	-	-	-	-	-	-	-
52 TURKEY	-	-	-	-	-	-	-	-	-	-	-	-	-	-	-	-	-
56 USSR	-	-	-	-	-	-	-	-	-	-	-	-	-	-	-	-	-
60 POLAND	-	-	-	-	-	-	-	-	-	-	-	-	-	-	-	-	-
62 CZECHOSLOVAKIA	-	-	-	-	-	-	-	-	-	-	-	-	-	-	-	-	-
64 HUNGARY	-	-	-	-	-	-	-	-	-	-	-	-	-	-	-	-	-
66 RUMANIA	-	-	-	-	-	-	-	-	-	-	-	-	-	-	-	-	-
68 BULGARIA	-	-	-	-	-	-	-	-	-	-	-	-	-	-	-	-	-
71 TOTAL STATE TRADING	-	-	-	-	-	-	-	-	-	-	-	-	-	-	-	-	-
72 OTHER EUROP. COUNTRIES	-	-	-	-	-	-	-	-	-	-	-	-	-	-	-	-	-
80 NEAR AND MIDDLE EAST	-	-	-	-	-	-	-	-	-	-	-	-	-	-	-	-	-
83 OTHER COUNTRIES	-	-	-	-	-	-	-	-	-	-	-	-	-	-	-	-	-
88 TOTAL THIRD COUNTRIES	-	-	-	-	-	-	-	-	-	-	-	-	-	-	-	-	-
90 ZUSAMMEN-TOTAL	0	0	-	-	0	-	-	-	-	-	-	1	-	-	-	-	-

EISENBahn - RAILWAY - CHEMIN DE FER

(5B)

DURCHGANGSVERKEHR NACH LAND
TRANSIT TRAFFIC BY COUNTRY
TRAFIC DE TRANSIT PAR PAYS

1992
1000 T

ENTLADELAND - COUNTRY OF UNLOADING - PAYS DE DÉCHARGEMENT															BELADELAND COUNTRY OF LOADING PAYS DE CHARGEMENT			
38	48	52	56	58	60	62	64	66	68	71	72	80	83	88	95			
3.2.03 - ITALIA																		
-	-	-	-	-	-	-	-	-	-	-	-	-	-	-	-	-	01	DEUTSCHLAND
1	5	0	-	-	-	-	0	-	0	5	2	-	-	7	7	02	FRANCE	
-	-	-	-	-	-	-	-	-	-	-	-	-	-	-	-	03	ITALIA	
-	-	-	-	-	-	-	-	-	-	-	-	-	-	0	0	04	NEDERLAND	
-	-	-	-	-	-	-	-	-	-	-	-	-	-	-	-	05	BELGIQUE / BELGIÉ	
-	0	-	-	-	-	-	-	-	-	0	-	-	-	0	0	06	LUXEMBOURG	
-	-	-	-	-	-	-	-	-	-	-	-	-	-	-	-	07	UNITED KINGDOM	
-	-	-	-	-	-	-	-	-	-	-	-	-	-	-	-	08	IRELAND	
-	-	-	-	-	-	-	-	-	-	-	-	-	-	-	-	09	DANMARK	
0	0	-	-	-	-	-	-	0	-	0	0	-	-	0	0	10	HELLAS	
1	5	0	-	-	-	-	0	0	0	5	2	-	-	7	8	11	ESPAÑA	
-	-	-	-	-	-	-	-	-	-	-	-	-	-	-	-	12	PORTUGAL	
-	-	-	-	-	-	-	-	-	-	-	-	-	-	-	-	20	EUR	
-	-	-	-	-	-	-	-	-	-	-	-	-	-	-	-	28	NORWAY	
-	-	-	-	-	-	-	-	-	-	-	-	-	-	-	-	30	SWEDEN	
-	-	-	-	-	-	-	-	-	-	-	-	-	-	-	-	32	FINLAND	
-	1	-	-	-	-	-	-	-	-	1	1	-	-	2	2	36	SWITZERLAND	
0	0	-	-	-	-	-	-	-	-	0	-	-	-	6	7	38	AUSTRIA	
-	-	-	-	-	-	-	-	-	-	-	-	-	-	3	14	48	YUGOSLAVIA	
-	-	-	-	-	-	-	-	-	-	-	-	-	-	-	-	52	TURKEY	
-	-	-	-	-	-	-	-	-	-	-	-	-	-	-	-	56	USSR	
-	-	-	-	-	-	-	-	-	-	-	-	-	-	-	-	60	POLAND	
-	-	-	-	-	-	-	-	-	-	-	-	-	-	0	0	62	CZECHOSLOVAKIA	
-	-	-	-	-	-	-	-	-	-	-	-	-	-	1	1	64	HUNGARY	
-	-	-	-	-	-	-	-	-	-	-	-	-	-	-	-	66	RUMANIA	
-	-	-	-	-	-	-	-	-	-	-	-	-	-	-	-	68	BULGARIA	
-	-	-	-	-	-	-	-	-	-	-	-	-	-	4	15	71	TOTAL STATE TRADING	
-	-	-	-	-	-	-	-	-	-	-	-	-	-	1	3	72	OTHER EUROP. COUNTRIES	
-	-	-	-	-	-	-	-	-	-	-	-	-	-	-	-	80	NEAR AND MIDDLE EAST	
-	-	-	-	-	-	-	-	-	-	-	-	-	-	-	-	83	OTHER COUNTRIES	
0	1	-	-	-	-	-	-	-	-	1	1	-	-	14	28	88	TOTAL THIRD COUNTRIES	
1	6	0	-	-	-	-	0	0	0	6	2	-	-	21	35	90	ZUSAMMEN-TOTAL	
3.2.04 - NEDERLAND																		
-	-	-	-	-	-	-	-	-	-	-	-	-	-	-	-	1	01	DEUTSCHLAND
-	-	-	-	-	-	-	-	-	-	-	-	-	-	-	-	02	FRANCE	
-	-	-	-	-	-	-	-	-	-	-	-	-	-	-	-	03	ITALIA	
-	-	-	-	-	-	-	-	-	-	-	-	-	-	-	-	04	NEDERLAND	
-	-	-	-	-	-	-	-	-	-	-	-	-	-	0	0	05	BELGIQUE / BELGIÉ	
-	-	-	-	-	-	-	-	-	-	-	-	-	-	-	-	06	LUXEMBOURG	
-	-	-	-	-	-	-	-	-	-	-	-	-	-	-	-	07	UNITED KINGDOM	
-	-	-	-	-	-	-	-	-	-	-	-	-	-	-	-	08	IRELAND	
-	-	-	-	-	-	-	-	-	-	-	-	-	-	-	-	09	DANMARK	
-	-	-	-	-	-	-	-	-	-	-	-	-	-	-	-	10	HELLAS	
-	-	-	-	-	-	-	-	-	-	-	-	-	-	-	-	11	ESPAÑA	
-	-	-	-	-	-	-	-	-	-	-	-	-	-	-	-	12	PORTUGAL	
-	-	-	-	-	-	-	-	-	-	-	-	-	-	-	-	20	EUR	
-	-	-	-	-	-	-	-	-	-	-	-	-	-	-	-	28	NORWAY	
-	-	-	-	-	-	-	-	-	-	-	-	-	-	-	-	30	SWEDEN	
-	-	-	-	-	-	-	-	-	-	-	-	-	-	-	-	32	FINLAND	
-	-	-	-	-	-	-	-	-	-	-	-	-	-	-	-	36	SWITZERLAND	
-	-	-	-	-	-	-	-	-	-	-	-	-	-	-	-	38	AUSTRIA	
-	-	-	-	-	-	-	-	-	-	-	-	-	-	-	-	48	YUGOSLAVIA	
-	-	-	-	-	-	-	-	-	-	-	-	-	-	-	-	52	TURKEY	
-	-	-	-	-	-	-	-	-	-	-	-	-	-	-	-	56	USSR	
-	-	-	-	-	-	-	-	-	-	-	-	-	-	-	-	60	POLAND	
-	-	-	-	-	-	-	-	-	-	-	-	-	-	-	-	62	CZECHOSLOVAKIA	
-	-	-	-	-	-	-	-	-	-	-	-	-	-	-	-	64	HUNGARY	
-	-	-	-	-	-	-	-	-	-	-	-	-	-	-	-	66	RUMANIA	
-	-	-	-	-	-	-	-	-	-	-	-	-	-	-	-	68	BULGARIA	
-	-	-	-	-	-	-	-	-	-	-	-	-	-	-	-	71	TOTAL STATE TRADING	
-	-	-	-	-	-	-	-	-	-	-	-	-	-	-	-	72	OTHER EUROP. COUNTRIES	
-	-	-	-	-	-	-	-	-	-	-	-	-	-	-	-	80	NEAR AND MIDDLE EAST	
-	-	-	-	-	-	-	-	-	-	-	-	-	-	-	-	83	OTHER COUNTRIES	
-	-	-	-	-	-	-	-	-	-	-	-	-	-	-	-	88	TOTAL THIRD COUNTRIES	
-	-	-	-	-	-	-	-	-	-	-	-	-	-	-	-	90	ZUSAMMEN-TOTAL	

(5B)

EISENBahn - RAILWAY - CHEMIN DE FER

DURCHGANGSVERKEHR NACH LAND

TRANSIT TRAFFIC BY COUNTRY

TRAFIC DE TRANSIT PAR PAYS

1992

1000 T

BELADELAND COUNTRY OF LOADING PAYS DE CHARGEMENT	ENTLADELAND - COUNTRY OF UNLOADING - PAYS DE DÉCHARGEMENT																
	01	02	03	04	05	06	07	08	09	10	11	12	20	28	30	32	36
	3.2.05 - BELGIQUE / BELGIË																
01 DEUTSCHLAND	-	655	-	2	-	559	50	-	-	-	0	0	1266	-	-	-	-
02 FRANCE	338	-	-	334	-	0	0	-	38	-	-	-	711	1	3	-	-
03 ITALIA	-	-	-	147	-	-	1	-	-	-	-	-	148	-	-	-	-
04 NEDERLAND	145	1506	252	39	-	6	39	0	-	17	0	2004	-	9	0	170	
05 BELGIQUE / BELGIË	-	-	-	-	-	-	-	-	-	-	-	-	-	-	-	-	-
06 LUXEMBOURG	67	-	-	43	-	-	0	-	0	-	-	-	110	1	16	-	-
07 UNITED KINGDOM	99	0	-	4	-	5	-	-	0	-	-	-	108	0	2	-	-
08 IRELAND	-	-	-	-	-	-	-	-	-	-	-	-	-	-	-	-	-
09 DANMARK	-	30	-	0	-	-	-	-	-	-	-	-	30	-	-	-	-
10 HELLAS	-	-	-	-	-	-	-	-	-	-	-	-	-	-	-	-	-
11 ESPAÑA	1	-	-	26	-	-	-	-	-	-	-	-	27	0	-	-	-
12 PORTUGAL	0	-	-	-	-	-	-	-	-	-	-	-	0	-	-	-	-
20 EUR	651	2191	252	594	-	570	90	-	38	-	18	0	4403	2	29	0	170
28 NORWAY	-	0	-	-	-	-	-	-	-	-	-	-	0	-	-	-	-
30 SWEDEN	-	2	-	9	-	-	-	-	-	-	-	-	11	-	-	-	-
32 FINLAND	-	0	-	-	-	-	-	-	-	-	-	-	0	-	-	-	-
36 SWITZERLAND	-	2	-	105	-	-	0	-	-	-	-	-	107	-	-	-	-
38 AUSTRIA	-	-	-	-	-	-	17	-	-	-	-	-	17	-	-	-	-
48 YUGOSLAVIA	-	-	-	-	-	-	-	-	-	-	-	-	-	-	-	-	-
52 TURKEY	-	-	-	-	-	-	-	-	-	-	-	-	-	-	-	-	-
56 USSR	-	-	-	-	-	-	-	-	-	-	-	-	-	-	-	-	-
60 POLAND	-	-	-	-	-	-	0	-	-	-	-	-	0	-	-	-	-
62 CZECHOSLOVAKIA	-	0	-	-	-	-	-	-	-	-	-	-	0	-	-	-	0
64 HUNGARY	-	0	-	0	-	-	0	-	-	-	-	-	0	-	-	-	-
66 RUMANIA	-	-	-	-	-	-	-	-	-	-	-	-	-	-	-	-	-
68 BULGARIA	-	-	-	-	-	-	-	-	-	-	-	-	-	-	-	-	-
71 TOTAL STATE TRADING	-	0	-	0	-	-	0	-	-	-	-	-	0	-	-	-	0
72 OTHER EUROP. COUNTRIES	-	-	-	-	-	-	-	-	-	-	-	-	-	-	-	-	-
80 NEAR AND MIDDLE EAST	-	-	-	-	-	-	-	-	-	-	-	-	-	-	-	-	-
83 OTHER COUNTRIES	-	-	-	-	-	-	-	-	-	-	-	-	-	-	-	-	-
88 TOTAL THIRD COUNTRIES	-	4	-	114	-	-	18	-	-	-	-	-	136	-	-	-	0
90 ZUSAMMEN-TOTAL	651	2195	252	708	-	570	108	-	38	-	18	0	4539	2	29	0	170
	3.2.06 - LUXEMBOURG																
01 DEUTSCHLAND	-	0	-	-	6	-	-	-	-	-	-	-	6	-	-	-	-
02 FRANCE	0	-	-	116	445	-	0	-	-	-	-	-	561	-	-	-	-
03 ITALIA	-	-	-	107	497	-	138	-	-	-	-	-	743	-	-	-	-
04 NEDERLAND	1	105	136	-	-	-	-	-	-	4	-	-	245	-	-	-	89
05 BELGIQUE / BELGIË	12	1183	614	-	-	-	-	-	-	27	-	-	1837	-	-	-	812
06 LUXEMBOURG	-	-	-	-	-	-	-	-	-	-	-	-	-	-	-	-	-
07 UNITED KINGDOM	-	0	52	-	-	-	-	-	-	-	-	-	52	-	-	-	2
08 IRELAND	-	-	-	-	-	-	-	-	-	-	-	-	-	-	-	-	-
09 DANMARK	-	-	-	-	-	-	-	-	-	-	-	-	-	-	-	-	-
10 HELLAS	-	-	-	-	-	-	-	-	-	-	-	-	-	-	-	-	-
11 ESPAÑA	-	-	-	2	7	-	0	-	-	-	-	-	8	-	-	-	-
12 PORTUGAL	-	-	-	-	-	-	-	-	-	-	-	-	-	-	-	-	-
20 EUR	13	1289	802	225	955	-	138	-	-	31	-	-	3452	-	-	-	903
28 NORWAY	-	-	-	-	-	-	-	-	-	-	-	-	-	-	-	-	-
30 SWEDEN	-	-	-	-	-	-	-	-	-	-	-	-	-	-	-	-	-
32 FINLAND	-	-	-	-	-	-	-	-	-	-	-	-	-	-	-	-	-
36 SWITZERLAND	-	-	-	57	564	-	6	-	-	-	-	-	627	-	-	-	-
38 AUSTRIA	-	-	-	-	-	-	-	-	-	-	-	-	-	-	-	-	-
48 YUGOSLAVIA	-	-	-	-	2	-	-	-	-	-	-	-	2	-	-	-	-
52 TURKEY	-	-	-	-	-	-	-	-	-	-	-	-	-	-	-	-	-
56 USSR	-	-	-	-	-	-	-	-	-	-	-	-	-	-	-	-	-
60 POLAND	-	-	-	-	0	-	-	-	-	-	-	-	0	-	-	-	-
62 CZECHOSLOVAKIA	-	-	-	-	-	-	-	-	-	-	-	-	-	-	-	-	-
64 HUNGARY	-	-	-	-	1	-	-	-	-	-	-	-	1	-	-	-	-
66 RUMANIA	-	-	-	-	1	-	-	-	-	-	-	-	1	-	-	-	-
68 BULGARIA	-	-	-	-	-	-	-	-	-	-	-	-	-	-	-	-	-
71 TOTAL STATE TRADING	-	-	-	-	3	-	-	-	-	-	-	-	3	-	-	-	-
72 OTHER EUROP. COUNTRIES	-	-	-	-	-	-	-	-	-	-	-	-	-	-	-	-	-
80 NEAR AND MIDDLE EAST	-	-	-	-	-	-	-	-	-	-	-	-	-	-	-	-	-
83 OTHER COUNTRIES	-	-	-	-	-	-	-	-	-	-	-	-	-	-	-	-	-
88 TOTAL THIRD COUNTRIES	-	-	-	57	568	-	6	-	-	-	-	-	630	-	-	-	-
90 ZUSAMMEN-TOTAL	13	1289	802	282	1522	-	144	-	-	31	-	-	4082	-	-	-	903

DURCHGANGSVERKEHR NACH LAND

TRANSIT TRAFFIC BY COUNTRY

TRAFIC DE TRANSIT PAR PAYS

1992

1000 T

ENTLADELAND - COUNTRY OF UNLOADING - PAYS DE DÉCHARGEMENT																BELADELAND COUNTRY OF LOADING PAYS DE CHARGEMENT	
38	48	52	56	58	60	62	64	66	68	71	72	80	83	88	95		
3.2.05 - BELGIQUE / BELGIË																	
-	-	-	-	-	-	-	-	-	-	-	-	-	-	-	1266	01	DEUTSCHLAND
-	-	-	-	-	0	0	-	-	-	0	-	-	-	3	714	02	FRANCE
-	-	-	-	-	-	-	-	-	-	-	-	-	-	-	148	03	ITALIA
3	-	-	-	-	0	0	-	-	-	0	-	-	0	182	2186	04	NEDERLAND
-	-	-	-	-	-	-	-	-	-	-	-	-	-	-	-	05	BELGIQUE / BELGIË
-	-	-	-	-	-	-	-	-	-	-	-	-	-	17	127	06	LUXEMBOURG
3	-	-	-	-	1	2	0	-	-	3	-	-	-	8	116	07	UNITED KINGDOM
-	-	-	-	-	-	-	-	-	-	-	-	-	-	-	-	08	IRELAND
-	-	-	-	-	-	-	-	-	-	-	-	-	-	-	30	09	DANMARK
-	-	-	-	-	-	-	-	-	-	-	-	-	-	-	-	10	HELLAS
-	-	-	-	-	-	-	-	-	-	-	-	-	-	0	27	11	ESPAÑA
-	-	-	-	-	-	-	-	-	-	-	-	-	-	-	0	12	PORTUGAL
6	-	-	-	-	1	2	0	-	-	3	-	-	0	210	4613	20	EUR
-	-	-	-	-	-	-	-	-	-	-	-	-	-	-	0	28	NORWAY
-	-	-	-	-	-	-	-	-	-	-	-	-	-	-	11	30	SWEDEN
-	-	-	-	-	-	-	-	-	-	-	-	-	-	-	0	32	FINLAND
-	-	-	-	-	-	-	-	-	-	-	-	-	-	-	107	36	SWITZERLAND
-	-	-	-	-	-	-	-	-	-	-	-	-	-	-	17	38	AUSTRIA
-	-	-	-	-	-	-	-	-	-	-	-	-	-	-	-	48	YUGOSLAVIA
-	-	-	-	-	-	-	-	-	-	-	-	-	-	-	-	52	TURKEY
-	-	-	-	-	-	-	-	-	-	-	-	-	-	-	-	56	USSR
-	-	-	-	-	-	-	-	-	-	-	-	-	-	0	60	60	POLAND
-	-	-	-	-	-	-	-	-	-	-	-	-	-	0	0	62	CZECHOSLOVAKIA
-	-	-	-	-	-	-	-	-	-	-	-	-	-	0	0	64	HUNGARY
-	-	-	-	-	-	-	-	-	-	-	-	-	-	-	-	66	RUMANIA
-	-	-	-	-	-	-	-	-	-	-	-	-	-	-	-	68	BULGARIA
-	-	-	-	-	-	-	-	-	-	-	-	-	-	0	1	71	TOTAL STATE TRADING
-	-	-	-	-	-	-	-	-	-	-	-	-	-	-	-	72	OTHER EUROP. COUNTRIES
-	-	-	-	-	-	-	-	-	-	-	-	-	-	-	-	80	NEAR AND MIDDLE EAST
-	-	-	-	-	-	-	-	-	-	-	-	-	-	-	-	83	OTHER COUNTRIES
-	-	-	-	-	-	-	-	-	-	-	-	-	-	0	136	88	TOTAL THIRD COUNTRIES
6	-	-	-	-	1	2	0	-	-	3	-	-	0	210	4749	90	ZUSAMMEN-TOTAL
3.2.06 - LUXEMBOURG																	
-	-	-	-	-	-	-	-	-	-	-	-	-	-	-	6	01	DEUTSCHLAND
-	-	-	-	-	-	-	-	-	-	-	-	-	-	-	561	02	FRANCE
-	-	-	-	-	-	-	-	-	-	-	-	-	-	-	743	03	ITALIA
-	0	-	-	-	-	-	0	1	0	1	-	-	-	89	334	04	NEDERLAND
-	-	-	-	-	-	-	-	-	-	-	-	-	-	813	2650	05	BELGIQUE / BELGIË
-	-	-	-	-	-	-	-	-	-	-	-	-	-	-	-	06	LUXEMBOURG
-	-	-	-	-	-	-	-	-	-	-	-	-	-	2	54	07	UNITED KINGDOM
-	-	-	-	-	-	-	-	-	-	-	-	-	-	-	-	08	IRELAND
-	-	-	-	-	-	-	-	-	-	-	-	-	-	-	-	09	DANMARK
-	-	-	-	-	-	-	-	-	-	-	-	-	-	-	-	10	HELLAS
-	-	-	-	-	-	-	-	-	-	-	-	-	-	8	11	11	ESPAÑA
-	0	-	-	-	-	0	1	0	1	-	-	-	-	-	-	12	PORTUGAL
-	-	-	-	-	-	-	-	-	-	-	-	-	-	904	4356	20	EUR
-	-	-	-	-	-	-	-	-	-	-	-	-	-	-	-	28	NORWAY
-	-	-	-	-	-	-	-	-	-	-	-	-	-	-	-	30	SWEDEN
-	-	-	-	-	-	-	-	-	-	-	-	-	-	-	-	32	FINLAND
-	-	-	-	-	-	-	-	-	-	-	-	-	-	-	627	36	SWITZERLAND
-	-	-	-	-	-	-	-	-	-	-	-	-	-	-	-	38	AUSTRIA
-	-	-	-	-	-	-	-	-	-	-	-	-	-	2	48	48	YUGOSLAVIA
-	-	-	-	-	-	-	-	-	-	-	-	-	-	-	-	52	TURKEY
-	-	-	-	-	-	-	-	-	-	-	-	-	-	-	-	56	USSR
-	-	-	-	-	-	-	-	-	-	-	-	-	-	0	60	60	POLAND
-	-	-	-	-	-	-	-	-	-	-	-	-	-	-	-	62	CZECHOSLOVAKIA
-	-	-	-	-	-	-	-	-	-	-	-	-	-	1	64	64	HUNGARY
-	-	-	-	-	-	-	-	-	-	-	-	-	-	1	66	66	RUMANIA
-	-	-	-	-	-	-	-	-	-	-	-	-	-	-	-	68	BULGARIA
-	-	-	-	-	-	-	-	-	-	-	-	-	-	3	71	71	TOTAL STATE TRADING
-	-	-	-	-	-	-	-	-	-	-	-	-	-	-	-	72	OTHER EUROP. COUNTRIES
-	-	-	-	-	-	-	-	-	-	-	-	-	-	-	-	80	NEAR AND MIDDLE EAST
-	-	-	-	-	-	-	-	-	-	-	-	-	-	-	-	83	OTHER COUNTRIES
-	-	-	-	-	-	-	-	-	-	-	-	-	-	630	88	88	TOTAL THIRD COUNTRIES
-	0	-	-	-	-	-	0	1	0	1	-	-	-	904	4986	90	ZUSAMMEN-TOTAL

(5B)

EISENBahn - RAILWAY - CHEMIN DE FER

DURCHGANGSVERKEHR NACH LAND

TRANSIT TRAFFIC BY COUNTRY

TRAFIC DE TRANSIT PAR PAYS

1992

1000 T

BELADELAND COUNTRY OF LOADING PAYS DE CHARGEMENT	ENTLADELAND - COUNTRY OF UNLOADING - PAYS DE DÉCHARGEMENT																
	01	02	03	04	05	06	07	08	09	10	11	12	20	28	30	32	36
	3.2.09 - DANMARK																
01 DEUTSCHLAND	-	-	-	-	-	-	-	-	-	-	-	-	-	26	185	-	-
02 FRANCE	-	-	-	-	-	-	-	-	-	-	-	-	-	10	151	-	-
03 ITALIA	-	-	-	-	-	-	-	-	-	-	-	-	-	12	58	-	-
04 NEDERLAND	-	-	-	-	-	-	-	-	-	-	-	-	-	4	57	-	-
05 BELGIE / BELGIË	-	-	-	-	-	-	-	-	-	-	-	-	-	2	83	-	-
06 LUXEMBOURG	-	-	-	-	-	-	-	-	-	-	-	-	-	0	17	-	-
07 UNITED KINGDOM	-	-	-	-	-	-	-	-	-	-	-	-	-	0	2	-	-
08 IRELAND	-	-	-	-	-	-	-	-	-	-	-	-	-	-	-	-	-
09 DANMARK	-	-	-	-	-	-	-	-	-	-	-	-	-	-	-	-	-
10 HELLAS	-	-	-	-	-	-	-	-	-	-	-	-	-	-	-	-	-
11 ESPAÑA	-	-	-	-	-	-	-	-	-	-	-	-	-	-	24	-	-
12 PORTUGAL	-	-	-	-	-	-	-	-	-	-	-	-	-	-	-	-	-
20 EUR	-	-	-	-	-	-	-	-	-	-	-	-	-	55	576	-	-
28 NORWAY	65	0	0	0	0	-	-	-	-	-	-	-	66	-	-	-	1
30 SWEDEN	567	-	-	-	-	-	-	-	-	-	-	-	567	-	-	-	-
32 FINLAND	-	-	-	-	-	-	-	-	-	-	-	-	-	-	-	-	-
36 SWITZERLAND	-	-	-	-	-	-	-	-	-	-	-	-	-	8	20	-	-
38 AUSTRIA	-	-	-	-	-	-	-	-	-	-	-	-	-	1	1	-	-
48 YUGOSLAVIA	-	-	-	-	-	-	-	-	-	-	-	-	-	0	0	-	-
52 TURKEY	-	-	-	-	-	-	-	-	-	-	-	-	-	-	-	-	-
56 USSR	-	-	-	-	-	-	-	-	-	-	-	-	-	-	-	-	-
60 POLAND	-	-	-	-	-	-	-	-	-	-	-	-	-	-	-	-	-
62 CZECHOSLOVAKIA	-	-	-	-	-	-	-	-	-	-	-	-	-	-	-	-	-
64 HUNGARY	-	-	-	-	-	-	-	-	-	-	-	-	-	-	0	-	-
66 RUMANIA	-	-	-	-	-	-	-	-	-	-	-	-	-	-	-	-	-
68 BULGARIA	-	-	-	-	-	-	-	-	-	-	-	-	-	-	-	-	-
71 TOTAL STATE TRADING	-	-	-	-	-	-	-	-	-	-	-	-	-	0	0	-	-
72 OTHER EUROP. COUNTRIES	-	-	-	-	-	-	-	-	-	-	-	-	-	-	-	-	-
80 NEAR AND MIDDLE EAST	-	-	-	-	-	-	-	-	-	-	-	-	-	-	-	-	-
83 OTHER COUNTRIES	-	-	-	-	-	-	-	-	-	-	-	-	-	-	-	-	-
88 TOTAL THIRD COUNTRIES	632	0	0	0	0	-	-	-	-	-	-	-	633	10	21	-	1
90 ZUSAMMEN-TOTAL	632	0	0	0	0	-	-	-	-	-	-	-	633	65	597	-	1

EISENBahn - RAILWAY - CHEMIN DE FER

(5B)

DURCHGANGSVERKEHR NACH LAND

TRANSIT TRAFFIC BY COUNTRY

TRAFIC DE TRANSIT PAR PAYS

1992

1000 T

ENTLADELAND - COUNTRY OF UNLOADING - PAYS DE DÉCHARGEMENT															BELADELAND COUNTRY OF LOADING PAYS DE CHARGEMENT			
38	48	52	56	58	60	62	64	66	68	71	72	80	83	88	95			
3.2.09 - DANMARK																		
-	-	-	-	-	-	-	-	-	-	-	-	-	-	-	210	210	01	DEUTSCHLAND
-	-	-	-	-	-	-	-	-	-	-	-	-	-	-	161	161	02	FRANCE
-	-	-	-	-	-	-	-	-	-	-	-	-	-	-	71	71	03	ITALIA
-	-	-	-	-	-	-	-	-	-	-	-	-	-	-	61	61	04	NEDERLAND
-	-	-	-	-	-	-	-	-	-	-	-	-	-	-	85	85	05	BELGIQUE / BELGIË
-	-	-	-	-	-	-	-	-	-	-	-	-	-	-	17	17	06	LUXEMBOURG
-	-	-	-	-	-	-	-	-	-	-	-	-	-	-	2	2	07	UNITED KINGDOM
-	-	-	-	-	-	-	-	-	-	-	-	-	-	-	-	-	08	IRELAND
-	-	-	-	-	-	-	-	-	-	-	-	-	-	-	-	-	09	DANMARK
-	-	-	-	-	-	-	-	-	-	-	-	-	-	-	-	-	10	HELLAS
-	-	-	-	-	-	-	-	-	-	-	-	-	-	-	24	24	11	ESPAÑA
-	-	-	-	-	-	-	-	-	-	-	-	-	-	-	-	-	12	PORTUGAL
-	-	-	-	-	-	-	-	-	-	-	-	-	-	-	631	631	20	EUR
0	-	0	-	-	-	-	-	-	-	-	-	-	-	-	1	67	28	NORWAY
-	-	-	-	-	-	-	-	-	-	-	-	-	-	-	-	567	30	SWEDEN
-	-	-	-	-	-	-	-	-	-	-	-	-	-	-	-	-	32	FINLAND
-	-	-	-	-	-	-	-	-	-	-	-	-	-	-	28	28	36	SWITZERLAND
-	-	-	-	-	-	-	-	-	-	-	-	-	-	-	2	2	38	AUSTRIA
-	-	-	-	-	-	-	-	-	-	-	-	-	-	-	0	0	48	YUGOSLAVIA
-	-	-	-	-	-	-	-	-	-	-	-	-	-	-	-	-	52	TURKEY
-	-	-	-	-	-	-	-	-	-	-	-	-	-	-	-	-	56	USSR
-	-	-	-	-	-	-	-	-	-	-	-	-	-	-	-	-	60	POLAND
-	-	-	-	-	-	-	-	-	-	-	-	-	-	-	-	-	62	CZECHOSLOVAKIA
-	-	-	-	-	-	-	-	-	-	-	-	-	-	-	0	0	64	HUNGARY
-	-	-	-	-	-	-	-	-	-	-	-	-	-	-	-	-	66	RUMANIA
-	-	-	-	-	-	-	-	-	-	-	-	-	-	-	-	-	68	BULGARIA
-	-	-	-	-	-	-	-	-	-	-	-	-	-	-	0	0	71	TOTAL STATE TRADING
-	-	-	-	-	-	-	-	-	-	-	-	-	-	-	-	-	72	OTHER EUROP. COUNTRIES
-	-	-	-	-	-	-	-	-	-	-	-	-	-	-	-	-	80	NEAR AND MIDDLE EAST
-	-	-	-	-	-	-	-	-	-	-	-	-	-	-	-	-	83	OTHER COUNTRIES
0	-	0	-	-	-	-	-	-	-	-	-	-	-	-	32	665	88	TOTAL THIRD COUNTRIES
0	-	0	-	-	-	-	-	-	-	-	-	-	-	-	663	1296	90	ZUSAMMEN-TOTAL

(6B)

EISENBahn - RAILWAY - CHEMIN DE FER

DURCHGANGSVERKEHRNACH LAND

TRANSIT TRAFFIC BY COUNTRY

TRAFIC DE TRANSIT PAR PAYS

1992

Mio TKM

BELADELAND COUNTRY OF LOADING PAYS DE CHARGEMENT	ENTLADELAND - COUNTRY OF UNLOADING - PAYS DE DÉCHARGEMENT																
	01	02	03	04	05	06	07	08	09	10	11	12	20	28	30	32	36
	3.3.01 - DEUTSCHLAND																
01 DEUTSCHLAND	-	-	-	-	-	-	-	-	-	-	-	-	-	-	-	-	-
02 FRANCE	-	3	0	1	-	-	-	-	21	2	-	-	26	6	335	-	0
03 ITALIA	-	-	-	279	84	0	-	-	284	-	-	-	648	32	3057	-	0
04 NEDERLAND	-	0	149	0	0	-	-	-	4	0	0	-	154	1	30	-	80
05 BELGIQUE / BELGIË	-	0	18	0	0	-	-	-	2	6	0	-	26	0	65	-	11
06 LUXEMBOURG	-	0	0	-	-	-	-	-	0	0	-	-	1	-	0	-	0
07 UNITED KINGDOM	-	-	-	-	-	-	-	-	0	0	-	-	0	-	-	-	0
08 IRELAND	-	-	-	-	-	-	-	-	-	-	-	-	-	-	-	-	-
09 DANMARK	-	105	186	5	21	2	0	-	18	-	2	-	340	0	-	-	41
10 HELLAS	-	1	-	3	17	0	1	-	1	-	-	-	23	-	12	-	1
11 ESPAÑA	-	1	-	-	-	-	-	-	2	-	-	-	3	1	8	-	-
12 PORTUGAL	-	0	0	-	-	-	-	-	0	-	-	-	0	-	-	-	0
20 EUR	-	110	353	288	123	3	1	-	334	8	2	-	1222	41	3506	-	133
28 NORWAY	-	12	61	2	1	0	-	-	-	-	1	-	78	1	-	-	8
30 SWEDEN	-	141	491	29	78	12	0	-	-	-	8	-	759	-	4	-	22
32 FINLAND	-	0	0	-	-	-	-	-	-	-	-	-	0	-	-	-	-
36 SWITZERLAND	-	0	-	209	53	1	0	-	70	0	-	-	333	20	115	-	0
38 AUSTRIA	-	38	-	320	253	14	3	-	15	-	6	0	649	89	5091	-	0
48 YUGOSLAVIA	-	1	-	10	11	0	0	-	9	-	0	-	32	0	5	-	-
52 TURKEY	-	0	-	-	0	-	-	-	1	-	-	-	1	2	0	-	-
56 USSR	-	2	2	0	0	-	-	-	-	-	0	-	4	-	-	-	2
60 POLAND	-	58	0	8	13	0	1	-	26	-	0	0	107	-	-	-	2
62 CZECHOSLOVAKIA	-	13	0	5	25	0	2	-	66	-	1	0	111	-	112	-	1
64 HUNGARY	-	3	-	26	16	0	0	-	0	-	0	-	46	-	0	-	1
66 RUMANIA	-	0	-	11	8	0	1	-	6	-	-	-	25	-	5	-	-
68 BULGARIA	-	0	-	0	1	-	-	-	-	-	-	-	1	0	0	-	-
71 TOTAL STATE TRADING	-	77	2	59	74	1	3	-	108	-	2	0	326	0	121	-	5
72 OTHER EUROP. COUNTRIES	-	-	-	-	-	-	-	-	0	-	-	-	0	-	-	-	-
80 NEAR AND MIDDLE EAST	-	-	-	-	-	-	-	-	-	-	-	-	-	-	-	-	-
83 OTHER COUNTRIES	-	-	-	-	-	-	-	-	-	-	-	-	-	-	-	-	-
88 TOTAL THIRD COUNTRIES	-	268	554	619	459	28	7	-	194	0	16	0	2146	113	5332	-	35
90 ZUSAMMEN-TOTAL	-	379	908	907	582	31	8	-	528	9	18	0	3368	154	8838	-	168
	3.3.02 - FRANCE																
01 DEUTSCHLAND	-	-	4	0	-	-	31	-	-	-	128	27	191	-	-	-	0
02 FRANCE	-	-	-	-	-	-	-	-	-	-	-	-	-	-	-	-	-
03 ITALIA	0	-	-	62	675	2	105	-	-	-	16	4	864	-	-	-	0
04 NEDERLAND	0	-	64	-	-	-	3	-	-	-	0	-	68	-	-	-	51
05 BELGIQUE / BELGIË	-	-	1121	-	-	-	0	-	-	-	2	-	1123	-	-	-	482
06 LUXEMBOURG	6	-	55	-	-	-	2	-	-	-	-	-	63	-	-	-	24
07 UNITED KINGDOM	16	-	116	0	3	0	-	-	0	-	-	-	137	-	0	-	25
08 IRELAND	-	-	-	-	-	-	-	-	-	-	-	-	-	-	-	-	-
09 DANMARK	-	-	-	-	-	-	-	-	-	-	-	-	-	-	-	-	-
10 HELLAS	-	-	-	-	-	-	-	-	-	-	-	-	-	-	-	-	-
11 ESPAÑA	221	-	19	7	1	-	-	-	2	-	-	-	251	0	21	-	34
12 PORTUGAL	44	-	0	-	0	-	-	-	-	-	-	-	45	-	-	-	0
20 EUR	289	-	1380	70	679	2	142	-	2	-	145	31	2741	0	21	-	617
28 NORWAY	-	-	-	-	-	-	-	-	-	-	-	-	-	-	-	-	-
30 SWEDEN	-	-	-	-	-	-	-	-	-	-	3	-	3	-	-	-	-
32 FINLAND	-	-	-	-	-	-	-	-	-	-	-	-	-	-	-	-	-
36 SWITZERLAND	-	-	-	35	63	1	23	-	-	-	3	0	125	-	-	-	-
38 AUSTRIA	-	-	-	0	0	0	13	-	-	-	31	0	44	-	-	-	-
48 YUGOSLAVIA	-	-	-	-	1	-	0	-	-	-	1	-	2	-	-	-	-
52 TURKEY	-	-	-	-	-	-	-	-	-	-	-	-	-	-	-	-	-
56 USSR	-	-	-	-	-	-	-	-	-	-	-	-	-	-	-	-	-
60 POLAND	-	-	-	-	-	-	0	-	-	-	0	-	0	-	-	-	-
62 CZECHOSLOVAKIA	-	-	-	-	-	-	-	-	-	-	3	0	3	-	-	-	-
64 HUNGARY	-	-	-	-	0	-	0	-	-	-	1	0	1	-	-	-	-
66 RUMANIA	-	-	-	-	0	-	-	-	-	-	0	-	0	-	-	-	-
68 BULGARIA	-	-	-	-	-	-	-	-	-	-	-	-	-	-	-	-	-
71 TOTAL STATE TRADING	-	-	-	-	1	-	0	-	-	-	5	0	6	-	-	-	-
72 OTHER EUROP. COUNTRIES	-	-	-	-	-	-	-	-	-	-	-	-	-	-	-	-	-
80 NEAR AND MIDDLE EAST	-	-	-	-	-	-	-	-	-	-	-	-	-	-	-	-	-
83 OTHER COUNTRIES	-	-	-	-	0	-	0	-	-	-	-	-	0	-	-	-	-
88 TOTAL THIRD COUNTRIES	-	-	-	35	65	1	36	-	-	-	41	1	178	-	-	-	-
90 ZUSAMMEN-TOTAL	289	-	1380	105	744	3	178	-	2	-	186	32	2919	0	21	-	617

EISENBahn - RAILWAY - CHEMIN DE FER

(6B)

DURCHGANGSVERKEHR NACH LAND

TRANSIT TRAFFIC BY COUNTRY

TRAFIC DE TRANSIT PAR PAYS

1992

Mio TKM

ENTLADELAND - COUNTRY OF UNLOADING - PAYS DE DÉCHARGEMENT																BELADELAND COUNTRY OF LOADING PAYS DE CHARGEMENT	
38	48	52	56	58	60	62	64	66	68	71	72	80	83	88	95		
3.3.01 - DEUTSCHLAND																	
-	-	-	-	-	-	-	-	-	-	-	-	-	-	-	-	01 DEUTSCHLAND	
67	0	-	1	-	118	69	2	0	-	190	-	-	-	598	625	02 FRANCE	
0	-	-	2	-	0	3	-	-	-	6	-	-	-	3095	3743	03 ITALIA	
102	2	-	0	-	3	16	14	1	0	35	-	-	-	248	403	04 NEDERLAND	
162	6	-	0	-	5	24	8	1	0	45	-	-	-	283	309	05 BELGIQUE / BELGIÉ	
0	0	-	-	-	-	2	0	-	-	2	-	-	-	2	3	06 LUXEMBOURG	
32	0	-	-	-	1	0	0	0	-	2	-	-	-	34	34	07 UNITED KINGDOM	
-	-	-	-	-	-	-	-	-	-	-	-	-	-	-	-	08 IRELAND	
72	1	-	-	-	251	223	34	9	-	518	-	-	-	632	972	09 DANMARK	
-	-	-	-	-	-	-	-	-	-	-	-	-	-	12	35	10 HELLAS	
21	1	-	1	-	0	2	-	-	-	3	-	-	-	34	36	11 ESPAÑA	
0	-	-	0	-	0	0	-	-	-	0	-	-	-	0	0	12 PORTUGAL	
457	11	-	3	-	378	340	59	10	0	801	-	-	-	4939	6161	20 EUR	
1151	0	-	-	-	-	87	10	-	-	97	-	-	-	1257	1335	28 NORWAY	
7168	707	-	0	-	3	1573	264	106	-	2654	-	-	-	9848	10607	30 SWEDEN	
0	-	-	-	-	-	-	-	-	-	-	-	-	-	0	0	32 FINLAND	
0	0	-	4	-	3	19	1	-	-	27	-	-	-	163	496	36 SWITZERLAND	
0	-	-	2	-	0	0	-	-	-	2	-	-	-	5182	5832	38 AUSTRIA	
-	-	-	-	-	0	-	-	-	-	0	-	-	-	5	37	48 YUGOSLAVIA	
-	-	-	-	-	-	-	-	-	-	-	-	-	-	3	4	52 TURKEY	
0	0	-	0	-	-	0	0	-	-	0	-	-	-	2	6	56 USSR	
0	-	-	0	-	-	-	-	-	-	0	-	-	-	2	109	60 POLAND	
0	-	-	0	-	-	-	-	-	-	0	-	-	-	113	224	62 CZECHOSLOVAKIA	
-	-	-	0	-	-	-	-	-	-	0	-	-	-	1	47	64 HUNGARY	
-	-	-	-	-	-	-	-	-	-	-	-	-	-	5	30	66 RUMANIA	
-	-	-	-	-	-	-	-	-	-	-	-	-	-	0	1	68 BULGARIA	
1	0	-	0	-	0	0	0	-	-	0	-	-	-	127	453	71 TOTAL STATE TRADING	
-	-	-	-	-	-	-	-	-	-	-	-	-	-	-	0	72 OTHER EUROP. COUNTRIES	
-	-	-	-	-	-	-	-	-	-	-	-	-	-	-	-	80 NEAR AND MIDDLE EAST	
-	-	-	-	-	-	-	-	-	-	-	-	-	-	-	-	83 OTHER COUNTRIES	
8320	707	-	6	-	7	1680	275	106	-	2781	-	-	-	16580	18726	88 TOTAL THIRD COUNTRIES	
8777	718	-	10	-	385	2019	333	117	0	3582	-	-	-	21518	24887	90 ZUSAMMEN-TOTAL	
3.3.02 - FRANCE																	
-	-	-	-	-	-	-	-	-	-	-	-	-	-	0	191	01 DEUTSCHLAND	
-	-	-	-	-	-	-	-	-	-	-	-	-	-	-	-	02 FRANCE	
0	-	-	-	-	-	-	-	-	-	-	-	-	-	0	864	03 ITALIA	
0	-	-	-	-	-	-	0	0	0	0	-	-	0	51	119	04 NEDERLAND	
-	-	-	-	-	-	-	-	-	-	-	-	-	-	482	1605	05 BELGIQUE / BELGIÉ	
-	-	-	-	-	-	-	-	-	-	-	-	-	-	24	88	06 LUXEMBOURG	
1	0	-	-	-	0	0	0	0	-	1	-	-	-	27	164	07 UNITED KINGDOM	
-	-	-	-	-	-	-	-	-	-	-	-	-	-	-	-	08 IRELAND	
-	-	-	-	-	-	-	-	-	-	-	-	-	-	-	-	09 DANMARK	
-	-	-	-	-	-	-	-	-	-	-	-	-	-	-	-	10 HELLAS	
20	0	-	-	-	6	8	-	-	-	14	-	-	-	90	341	11 ESPAÑA	
0	-	-	-	-	0	0	-	-	-	0	-	-	-	1	45	12 PORTUGAL	
21	1	-	-	-	6	8	0	0	0	16	-	-	0	675	3416	20 EUR	
-	-	-	-	-	-	-	-	-	-	-	-	-	-	-	-	28 NORWAY	
-	-	-	-	-	-	-	-	-	-	-	-	-	-	-	3	30 SWEDEN	
-	-	-	-	-	-	-	-	-	-	-	-	-	-	-	-	32 FINLAND	
-	-	-	-	-	-	-	-	-	-	-	-	-	-	125	-	36 SWITZERLAND	
-	-	-	-	-	-	-	-	-	-	-	-	-	-	44	-	38 AUSTRIA	
-	-	-	-	-	-	-	-	-	-	-	-	-	-	2	-	48 YUGOSLAVIA	
-	-	-	-	-	-	-	-	-	-	-	-	-	-	-	-	52 TURKEY	
-	-	-	-	-	-	-	-	-	-	-	-	-	-	-	-	56 USSR	
-	-	-	-	-	-	-	-	-	-	-	-	-	-	-	0	60 POLAND	
-	-	-	-	-	-	-	-	-	-	-	-	-	-	3	-	62 CZECHOSLOVAKIA	
-	-	-	-	-	-	-	-	-	-	-	-	-	-	1	-	64 HUNGARY	
-	-	-	-	-	-	-	-	-	-	-	-	-	-	-	0	66 RUMANIA	
-	-	-	-	-	-	-	-	-	-	-	-	-	-	-	-	68 BULGARIA	
-	-	-	-	-	-	-	-	-	-	-	-	-	-	6	-	71 TOTAL STATE TRADING	
-	-	-	-	-	-	-	-	-	-	-	-	-	-	-	-	72 OTHER EUROP. COUNTRIES	
-	-	-	-	-	-	-	-	-	-	-	-	-	-	-	-	80 NEAR AND MIDDLE EAST	
-	-	-	-	-	-	-	-	-	-	-	-	-	-	-	0	83 OTHER COUNTRIES	
-	-	-	-	-	-	-	-	-	-	-	-	-	-	178	-	88 TOTAL THIRD COUNTRIES	
21	1	-	-	-	6	8	0	0	0	16	-	-	0	675	3594	90 ZUSAMMEN-TOTAL	

(6B)

EISENBahn - RAILWAY - CHEMIN DE FER

DURCHGANGSVERKEHR NACH LAND

TRANSIT TRAFFIC BY COUNTRY

TRAFIC DE TRANSIT PAR PAYS

1992

Mio TKM

BELADELAND COUNTRY OF LOADING PAYS DE CHARGEMENT	ENTLADELAND - COUNTRY OF UNLOADING - PAYS DE DÉCHARGEMENT																
	01	02	03	04	05	06	07	08	09	10	11	12	20	28	30	32	36
	3.3.03 - ITALIA																
01 DEUTSCHLAND	-	-	-	-	-	-	-	-	-	-	-	-	-	-	-	-	-
02 FRANCE	-	-	-	-	-	-	-	-	-	0	-	-	0	-	-	-	-
03 ITALIA	-	-	-	-	-	-	-	-	-	-	-	-	-	-	-	-	-
04 NEDERLAND	-	-	-	-	-	-	-	-	-	-	-	-	-	-	-	-	0
05 BELGIQUE / BELGIË	-	-	-	-	-	-	-	-	-	-	-	-	-	-	-	-	-
06 LUXEMBOURG	-	-	-	-	-	-	-	-	-	-	-	-	-	-	-	-	-
07 UNITED KINGDOM	-	-	-	-	-	-	-	-	-	-	-	-	-	-	-	-	-
08 IRELAND	-	-	-	-	-	-	-	-	-	-	-	-	-	-	-	-	-
09 DANMARK	-	-	-	-	-	-	-	-	-	-	-	-	-	-	-	-	-
10 HELLAS	-	-	-	-	-	-	-	-	-	-	-	-	-	-	-	-	-
11 ESPAÑA	-	-	-	-	-	-	-	-	-	-	-	-	-	-	-	-	-
12 PORTUGAL	-	-	-	-	-	-	-	-	-	-	-	-	-	-	-	-	-
20 EUR	-	-	-	-	-	-	-	-	-	0	-	-	0	-	-	-	0
28 NORWAY	-	-	-	-	-	-	-	-	-	-	-	-	-	-	-	-	-
30 SWEDEN	-	-	-	-	-	-	-	-	-	-	-	-	-	-	-	-	-
32 FINLAND	-	-	-	-	-	-	-	-	-	-	-	-	-	-	-	-	-
36 SWITZERLAND	-	-	-	-	-	-	-	-	-	-	-	-	-	-	-	-	-
38 AUSTRIA	-	0	-	-	-	-	-	-	-	1	-	1	-	-	-	-	3
48 YUGOSLAVIA	-	7	-	-	0	-	0	-	-	0	0	7	-	-	-	-	2
52 TURKEY	-	-	-	-	-	-	-	-	-	-	-	-	-	-	-	-	-
56 USSR	-	-	-	-	-	-	-	-	-	-	-	-	-	-	-	-	-
60 POLAND	-	-	-	-	-	-	-	-	-	-	-	-	-	-	-	-	-
62 CZECHOSLOVAKIA	-	0	-	-	-	-	-	-	-	-	-	0	-	-	-	-	0
64 HUNGARY	-	0	-	-	-	-	-	-	-	-	-	0	-	-	-	-	1
66 RUMANIA	-	0	-	-	-	-	-	-	-	0	-	0	-	-	-	-	-
68 BULGARIA	-	-	-	-	-	-	-	-	-	-	-	-	-	-	-	-	-
71 TOTAL STATE TRADING	-	7	-	-	0	-	0	-	-	0	0	7	-	-	-	-	2
72 OTHER EUROP. COUNTRIES	-	1	-	-	-	-	0	-	-	0	-	1	-	-	-	-	1
80 NEAR AND MIDDLE EAST	-	-	-	-	-	-	-	-	-	-	-	-	-	-	-	-	-
83 OTHER COUNTRIES	-	-	-	-	-	-	-	-	-	-	-	-	-	-	-	-	-
88 TOTAL THIRD COUNTRIES	-	8	-	-	0	-	0	-	-	-	1	0	9	-	-	-	6
90 ZUSAMMEN-TOTAL	-	8	-	-	0	-	0	-	-	0	1	0	9	-	-	-	6
	3.3.04 - NEDERLAND																
01 DEUTSCHLAND	-	0	-	-	0	-	-	-	-	-	-	-	0	-	-	-	-
02 FRANCE	-	-	-	-	-	-	-	-	-	-	-	-	-	-	-	-	-
03 ITALIA	-	-	-	-	-	-	-	-	-	-	-	-	-	-	-	-	-
04 NEDERLAND	-	-	-	-	-	-	-	-	-	-	-	-	-	-	-	-	-
05 BELGIQUE / BELGIË	0	-	-	-	-	-	-	-	-	-	-	0	-	-	-	-	-
06 LUXEMBOURG	-	-	-	-	-	-	-	-	-	-	-	-	-	-	-	-	-
07 UNITED KINGDOM	-	-	-	-	-	-	-	-	-	-	-	-	-	-	-	-	-
08 IRELAND	-	-	-	-	-	-	-	-	-	-	-	-	-	-	-	-	-
09 DANMARK	-	-	-	-	-	-	-	-	-	-	-	-	-	-	-	-	-
10 HELLAS	-	-	-	-	-	-	-	-	-	-	-	-	-	-	-	-	-
11 ESPAÑA	-	-	-	-	-	-	-	-	-	-	-	-	-	-	-	-	-
12 PORTUGAL	-	-	-	-	-	-	-	-	-	-	-	-	-	-	-	-	-
20 EUR	0	0	-	-	0	-	-	-	-	-	-	0	-	-	-	-	-
28 NORWAY	-	-	-	-	-	-	-	-	-	-	-	-	-	-	-	-	-
30 SWEDEN	-	-	-	-	-	-	-	-	-	-	-	-	-	-	-	-	-
32 FINLAND	-	-	-	-	-	-	-	-	-	-	-	-	-	-	-	-	-
36 SWITZERLAND	-	-	-	-	-	-	-	-	-	-	-	-	-	-	-	-	-
38 AUSTRIA	-	-	-	-	-	-	-	-	-	-	-	-	-	-	-	-	-
48 YUGOSLAVIA	-	-	-	-	-	-	-	-	-	-	-	-	-	-	-	-	-
52 TURKEY	-	-	-	-	-	-	-	-	-	-	-	-	-	-	-	-	-
56 USSR	-	-	-	-	-	-	-	-	-	-	-	-	-	-	-	-	-
60 POLAND	-	-	-	-	-	-	-	-	-	-	-	-	-	-	-	-	-
62 CZECHOSLOVAKIA	-	-	-	-	-	-	-	-	-	-	-	-	-	-	-	-	-
64 HUNGARY	-	-	-	-	-	-	-	-	-	-	-	-	-	-	-	-	-
66 RUMANIA	-	-	-	-	-	-	-	-	-	-	-	-	-	-	-	-	-
68 BULGARIA	-	-	-	-	-	-	-	-	-	-	-	-	-	-	-	-	-
71 TOTAL STATE TRADING	-	-	-	-	-	-	-	-	-	-	-	-	-	-	-	-	-
72 OTHER EUROP. COUNTRIES	-	-	-	-	-	-	-	-	-	-	-	-	-	-	-	-	-
80 NEAR AND MIDDLE EAST	-	-	-	-	-	-	-	-	-	-	-	-	-	-	-	-	-
83 OTHER COUNTRIES	-	-	-	-	-	-	-	-	-	-	-	-	-	-	-	-	-
88 TOTAL THIRD COUNTRIES	-	-	-	-	-	-	-	-	-	-	-	-	-	-	-	-	-
90 ZUSAMMEN-TOTAL	0	0	-	-	0	-	-	-	-	-	-	0	-	-	-	-	-

EISENBAHN - RAILWAY - CHEMIN DE FER

(6B)

DURCHGANGSVERKEHR NACH LAND

TRANSIT TRAFFIC BY COUNTRY

TRAFIC DE TRANSIT PAR PAYS

1992

Mio TKM

ENTLADELAND - COUNTRY OF UNLOADING - PAYS DE DÉCHARGEMENT																BELADELAND COUNTRY OF LOADING PAYS DE CHARGEMENT		
38	48	52	56	58	60	62	64	66	68	71	72	80	83	88	95			
3.3.03 - ITALIA																		
-	-	-	-	-	-	-	-	-	-	-	-	-	-	-	-	-	01	DEUTSCHLAND
0	3	0	-	-	-	-	0	-	0	3	1	-	-	-	5	5	02	FRANCE
-	-	-	-	-	-	-	-	-	-	-	-	-	-	-	-	-	03	ITALIA
-	-	-	-	-	-	-	-	-	-	-	-	-	-	-	0	0	04	NEDERLAND
-	-	-	-	-	-	-	-	-	-	-	-	-	-	-	-	-	05	BELGIQUE / BELGIÉ
-	0	-	-	-	-	-	-	-	-	0	-	-	-	-	0	0	06	LUXEMBOURG
-	-	-	-	-	-	-	-	-	-	-	-	-	-	-	-	-	07	UNITED KINGDOM
-	-	-	-	-	-	-	-	-	-	-	-	-	-	-	-	-	08	IRELAND
-	-	-	-	-	-	-	-	-	-	-	-	-	-	-	-	-	09	DANMARK
0	0	-	-	-	-	-	-	0	-	0	0	-	-	-	0	0	10	HELLAS
-	-	-	-	-	-	-	-	-	-	-	-	-	-	-	-	-	11	ESPAÑA
1	3	0	-	-	-	-	0	0	0	3	1	-	-	-	5	5	12	PORTUGAL
-	-	-	-	-	-	-	-	-	-	-	-	-	-	-	-	-	20	EUR
-	-	-	-	-	-	-	-	-	-	-	-	-	-	-	-	-	28	NORWAY
-	-	-	-	-	-	-	-	-	-	-	-	-	-	-	-	-	30	SWEDEN
-	-	-	-	-	-	-	-	-	-	-	-	-	-	-	-	-	32	FINLAND
0	1	-	-	-	-	-	-	-	-	1	0	-	-	-	1	1	36	SWITZERLAND
-	0	-	-	-	-	-	-	-	-	0	-	-	-	-	3	3	38	AUSTRIA
-	-	-	-	-	-	-	-	-	-	-	-	-	-	-	2	9	48	YUGOSLAVIA
-	-	-	-	-	-	-	-	-	-	-	-	-	-	-	-	-	52	TURKEY
-	-	-	-	-	-	-	-	-	-	-	-	-	-	-	-	-	56	USSR
-	-	-	-	-	-	-	-	-	-	-	-	-	-	-	-	-	60	POLAND
-	-	-	-	-	-	-	-	-	-	-	-	-	-	0	0	0	62	CZECHOSLOVAKIA
-	-	-	-	-	-	-	-	-	-	-	-	-	-	1	1	1	64	HUNGARY
-	-	-	-	-	-	-	-	-	-	-	-	-	-	-	0	0	66	RUMANIA
-	-	-	-	-	-	-	-	-	-	-	-	-	-	-	-	-	68	BULGARIA
-	-	-	-	-	-	-	-	-	-	-	-	-	-	2	9	9	71	TOTAL STATE TRADING
-	-	-	-	-	-	-	-	-	-	-	-	-	-	1	2	2	72	OTHER EUROP. COUNTRIES
-	-	-	-	-	-	-	-	-	-	-	-	-	-	-	-	-	80	NEAR AND MIDDLE EAST
-	-	-	-	-	-	-	-	-	-	-	-	-	-	-	-	-	83	OTHER COUNTRIES
0	1	-	-	-	-	-	-	-	-	1	0	-	-	-	7	16	88	TOTAL THIRD COUNTRIES
1	4	0	-	-	-	-	0	0	0	4	1	-	-	-	11	21	90	ZUSAMMEN-TOTAL
3.3.04 - NEDERLAND																		
-	-	-	-	-	-	-	-	-	-	-	-	-	-	-	-	0	01	DEUTSCHLAND
-	-	-	-	-	-	-	-	-	-	-	-	-	-	-	-	-	02	FRANCE
-	-	-	-	-	-	-	-	-	-	-	-	-	-	-	-	-	03	ITALIA
-	-	-	-	-	-	-	-	-	-	-	-	-	-	-	-	-	04	NEDERLAND
-	-	-	-	-	-	-	-	-	-	-	-	-	-	-	0	0	05	BELGIQUE / BELGIÉ
-	-	-	-	-	-	-	-	-	-	-	-	-	-	-	-	-	06	LUXEMBOURG
-	-	-	-	-	-	-	-	-	-	-	-	-	-	-	-	-	07	UNITED KINGDOM
-	-	-	-	-	-	-	-	-	-	-	-	-	-	-	-	-	08	IRELAND
-	-	-	-	-	-	-	-	-	-	-	-	-	-	-	-	-	09	DANMARK
-	-	-	-	-	-	-	-	-	-	-	-	-	-	-	-	-	10	HELLAS
-	-	-	-	-	-	-	-	-	-	-	-	-	-	-	-	-	11	ESPAÑA
-	-	-	-	-	-	-	-	-	-	-	-	-	-	-	-	-	12	PORTUGAL
-	-	-	-	-	-	-	-	-	-	-	-	-	-	-	0	0	20	EUR
-	-	-	-	-	-	-	-	-	-	-	-	-	-	-	-	-	28	NORWAY
-	-	-	-	-	-	-	-	-	-	-	-	-	-	-	-	-	30	SWEDEN
-	-	-	-	-	-	-	-	-	-	-	-	-	-	-	-	-	32	FINLAND
-	-	-	-	-	-	-	-	-	-	-	-	-	-	-	-	-	36	SWITZERLAND
-	-	-	-	-	-	-	-	-	-	-	-	-	-	-	-	-	38	AUSTRIA
-	-	-	-	-	-	-	-	-	-	-	-	-	-	-	-	-	48	YUGOSLAVIA
-	-	-	-	-	-	-	-	-	-	-	-	-	-	-	-	-	52	TURKEY
-	-	-	-	-	-	-	-	-	-	-	-	-	-	-	-	-	56	USSR
-	-	-	-	-	-	-	-	-	-	-	-	-	-	-	-	-	60	POLAND
-	-	-	-	-	-	-	-	-	-	-	-	-	-	-	-	-	62	CZECHOSLOVAKIA
-	-	-	-	-	-	-	-	-	-	-	-	-	-	-	-	-	64	HUNGARY
-	-	-	-	-	-	-	-	-	-	-	-	-	-	-	-	-	66	RUMANIA
-	-	-	-	-	-	-	-	-	-	-	-	-	-	-	-	-	68	BULGARIA
-	-	-	-	-	-	-	-	-	-	-	-	-	-	-	-	-	71	TOTAL STATE TRADING
-	-	-	-	-	-	-	-	-	-	-	-	-	-	-	-	-	72	OTHER EUROP. COUNTRIES
-	-	-	-	-	-	-	-	-	-	-	-	-	-	-	-	-	80	NEAR AND MIDDLE EAST
-	-	-	-	-	-	-	-	-	-	-	-	-	-	-	-	-	83	OTHER COUNTRIES
-	-	-	-	-	-	-	-	-	-	-	-	-	-	-	-	-	88	TOTAL THIRD COUNTRIES
-	-	-	-	-	-	-	-	-	-	-	-	-	-	-	0	0	90	ZUSAMMEN-TOTAL

(6B)

EISENBAHN - RAILWAY - CHEMIN DE FER

DURCHGANGSVERKEHR NACH LAND

TRANSIT TRAFFIC BY COUNTRY

TRAFIC DE TRANSIT PAR PAYS

BELADELAND COUNTRY OF LOADING PAYS DE CHARGEMENT	ENTLADELAND - COUNTRY OF UNLOADING - PAYS DE DÉCHARGEMENT																
	01	02	03	04	05	06	07	08	09	10	11	12	20	28	30	32	36
	3.3.05 - BELGIQUE / BELGIË																
01 DEUTSCHLAND	-	113	-	0	-	57	11	-	-	-	0	0	181	-	-	-	-
02 FRANCE	58	-	-	54	-	0	0	-	6	-	-	-	119	0	0	-	-
03 ITALIA	-	-	-	39	-	-	0	-	-	-	-	-	39	-	-	-	-
04 NEDERLAND	30	202	66	6	-	1	6	-	0	-	3	0	315	-	2	0	45
05 BELGIQUE / BELGIË	-	-	-	-	-	-	-	-	-	-	-	-	-	-	-	-	-
06 LUXEMBOURG	7	-	-	8	-	-	0	-	0	-	-	-	15	0	3	-	-
07 UNITED KINGDOM	23	0	-	1	-	1	-	-	0	-	-	-	25	0	0	-	-
08 IRELAND	-	-	-	-	-	-	-	-	-	-	-	-	-	-	-	-	-
09 DANMARK	-	5	-	0	-	-	-	-	-	-	-	-	5	-	-	-	-
10 HELLAS	-	-	-	-	-	-	-	-	-	-	-	-	-	-	-	-	-
11 ESPAÑA	0	-	-	4	-	-	-	-	-	-	-	-	4	0	-	-	-
12 PORTUGAL	0	-	-	-	-	-	-	-	-	-	-	-	0	-	-	-	-
20 EUR	119	320	66	113	-	59	18	-	7	-	3	0	705	0	6	0	45
28 NORWAY	-	0	-	-	-	-	-	-	-	-	-	-	0	-	-	-	-
30 SWEDEN	-	0	-	2	-	-	-	-	-	-	-	-	2	-	-	-	-
32 FINLAND	-	0	-	-	-	-	-	-	-	-	-	-	0	-	-	-	-
36 SWITZERLAND	-	0	-	29	-	-	0	-	-	-	-	-	29	-	-	-	-
38 AUSTRIA	-	-	-	-	-	-	4	-	-	-	-	-	4	-	-	-	-
48 YUGOSLAVIA	-	-	-	-	-	-	-	-	-	-	-	-	-	-	-	-	-
52 TURKEY	-	-	-	-	-	-	-	-	-	-	-	-	-	-	-	-	-
56 USSR	-	-	-	-	-	-	-	-	-	-	-	-	-	-	-	-	-
60 POLAND	-	-	-	-	-	-	0	-	-	-	-	-	0	-	-	-	-
62 CZECHOSLOVAKIA	-	0	-	-	-	-	-	-	-	-	-	-	0	-	-	-	0
64 HUNGARY	-	0	-	0	-	-	0	-	-	-	-	-	0	-	-	-	-
66 RUMANIA	-	-	-	-	-	-	-	-	-	-	-	-	-	-	-	-	-
68 BULGARIA	-	-	-	-	-	-	-	-	-	-	-	-	-	-	-	-	-
71 TOTAL STATE TRADING	-	0	-	0	-	-	0	-	-	-	-	-	0	-	-	-	0
72 OTHER EUROP. COUNTRIES	-	-	-	-	-	-	-	-	-	-	-	-	-	-	-	-	-
80 NEAR AND MIDDLE EAST	-	-	-	-	-	-	-	-	-	-	-	-	-	-	-	-	-
83 OTHER COUNTRIES	-	-	-	-	-	-	-	-	-	-	-	-	-	-	-	-	-
88 TOTAL THIRD COUNTRIES	-	1	-	31	-	-	4	-	-	-	-	-	36	-	-	-	0
90 ZUSAMMEN-TOTAL	119	321	66	143	-	59	22	-	7	-	3	0	740	0	6	0	45
	3.3.06 - LUXEMBOURG																
01 DEUTSCHLAND	-	0	-	-	0	-	-	-	-	-	-	-	0	-	-	-	-
02 FRANCE	0	-	-	7	18	-	0	-	-	-	-	-	25	-	-	-	-
03 ITALIA	-	-	-	4	18	-	5	-	-	-	-	-	27	-	-	-	-
04 NEDERLAND	0	6	5	-	-	-	-	-	-	-	0	-	12	-	-	-	3
05 BELGIQUE / BELGIË	1	44	22	-	-	-	-	-	-	-	1	-	68	-	-	-	29
06 LUXEMBOURG	-	-	-	-	-	-	-	-	-	-	-	-	-	-	-	-	-
07 UNITED KINGDOM	-	0	2	-	-	-	-	-	-	-	-	-	2	-	-	-	0
08 IRELAND	-	-	-	-	-	-	-	-	-	-	-	-	-	-	-	-	-
09 DANMARK	-	-	-	-	-	-	-	-	-	-	-	-	-	-	-	-	-
10 HELLAS	-	-	-	-	-	-	-	-	-	-	-	-	-	-	-	-	-
11 ESPAÑA	-	-	-	0	0	-	0	-	-	-	-	-	0	-	-	-	-
12 PORTUGAL	-	-	-	-	-	-	-	-	-	-	-	-	-	-	-	-	-
20 EUR	1	50	30	11	37	-	5	-	-	-	1	-	134	-	-	-	33
28 NORWAY	-	-	-	-	-	-	-	-	-	-	-	-	-	-	-	-	-
30 SWEDEN	-	-	-	-	-	-	-	-	-	-	-	-	-	-	-	-	-
32 FINLAND	-	-	-	-	-	-	-	-	-	-	-	-	-	-	-	-	-
36 SWITZERLAND	-	-	-	2	21	-	0	-	-	-	-	-	23	-	-	-	-
38 AUSTRIA	-	-	-	-	-	-	-	-	-	-	-	-	-	-	-	-	-
48 YUGOSLAVIA	-	-	-	-	0	-	-	-	-	-	-	-	0	-	-	-	-
52 TURKEY	-	-	-	-	-	-	-	-	-	-	-	-	-	-	-	-	-
56 USSR	-	-	-	-	-	-	-	-	-	-	-	-	-	-	-	-	-
60 POLAND	-	-	-	-	0	-	-	-	-	-	-	-	0	-	-	-	-
62 CZECHOSLOVAKIA	-	-	-	-	-	-	-	-	-	-	-	-	-	-	-	-	-
64 HUNGARY	-	-	-	-	0	-	-	-	-	-	-	-	0	-	-	-	-
66 RUMANIA	-	-	-	-	0	-	-	-	-	-	-	-	0	-	-	-	-
68 BULGARIA	-	-	-	-	-	-	-	-	-	-	-	-	-	-	-	-	-
71 TOTAL STATE TRADING	-	-	-	-	0	-	-	-	-	-	-	-	0	-	-	-	-
72 OTHER EUROP. COUNTRIES	-	-	-	-	-	-	-	-	-	-	-	-	-	-	-	-	-
80 NEAR AND MIDDLE EAST	-	-	-	-	-	-	-	-	-	-	-	-	-	-	-	-	-
83 OTHER COUNTRIES	-	-	-	-	-	-	-	-	-	-	-	-	-	-	-	-	-
88 TOTAL THIRD COUNTRIES	-	-	-	2	21	-	0	-	-	-	-	-	23	-	-	-	-
90 ZUSAMMEN-TOTAL	1	50	30	13	57	-	5	-	-	-	1	-	157	-	-	-	33

EISENBAHN - RAILWAY - CHEMIN DE FER

(6B)

DURCHGANGSVERKEHR NACH LAND

TRANSIT TRAFFIC BY COUNTRY

TRAFIC DE TRANSIT PAR PAYS

1992

Mio TKM

ENTLADELAND - COUNTRY OF UNLOADING - PAYS DE DÉCHARGEMENT																BELADELAND COUNTRY OF LOADING PAYS DE CHARGEMENT	
38	48	52	56	58	60	62	64	66	68	71	72	80	83	88	95		
3.3.05 - BELGIQUE / BELGIË																	
-	-	-	-	-	-	-	-	-	-	-	-	-	-	-	181	01	DEUTSCHLAND
-	-	-	-	-	0	0	-	-	-	0	-	-	-	1	120	02	FRANCE
-	-	-	-	-	-	-	-	-	-	-	-	-	-	-	39	03	ITALIA
1	-	-	-	-	0	0	-	-	-	0	-	-	0	48	363	04	NEDERLAND
-	-	-	-	-	-	-	-	-	-	-	-	-	-	-	-	05	BELGIQUE / BELGIË
-	-	-	-	-	-	-	-	-	-	-	-	-	-	3	19	06	LUXEMBOURG
1	-	-	-	-	0	0	0	-	-	1	-	-	-	2	27	07	UNITED KINGDOM
-	-	-	-	-	-	-	-	-	-	-	-	-	-	-	-	08	IRELAND
-	-	-	-	-	-	-	-	-	-	-	-	-	-	-	5	09	DANMARK
-	-	-	-	-	-	-	-	-	-	-	-	-	-	-	-	10	HELLAS
-	-	-	-	-	-	-	-	-	-	-	-	-	-	0	4	11	ESPAÑA
-	-	-	-	-	-	-	-	-	-	-	-	-	-	-	0	12	PORTUGAL
1	-	-	-	-	0	0	0	-	-	1	-	-	0	54	759	20	EUR
-	-	-	-	-	-	-	-	-	-	-	-	-	-	-	0	28	NORWAY
-	-	-	-	-	-	-	-	-	-	-	-	-	-	-	2	30	SWEDEN
-	-	-	-	-	-	-	-	-	-	-	-	-	-	-	0	32	FINLAND
-	-	-	-	-	-	-	-	-	-	-	-	-	-	-	29	36	SWITZERLAND
-	-	-	-	-	-	-	-	-	-	-	-	-	-	-	4	38	AUSTRIA
-	-	-	-	-	-	-	-	-	-	-	-	-	-	-	-	48	YUGOSLAVIA
-	-	-	-	-	-	-	-	-	-	-	-	-	-	-	-	52	TURKEY
-	-	-	-	-	-	-	-	-	-	-	-	-	-	-	-	56	USSR
-	-	-	-	-	-	-	-	-	-	-	-	-	-	-	0	60	POLAND
-	-	-	-	-	-	-	-	-	-	-	-	-	-	0	0	62	CZECHOSLOVAKIA
-	-	-	-	-	-	-	-	-	-	-	-	-	-	-	0	64	HUNGARY
-	-	-	-	-	-	-	-	-	-	-	-	-	-	-	-	66	RUMANIA
-	-	-	-	-	-	-	-	-	-	-	-	-	-	-	-	68	BULGARIA
-	-	-	-	-	-	-	-	-	-	-	-	-	-	0	0	71	TOTAL STATE TRADING
-	-	-	-	-	-	-	-	-	-	-	-	-	-	-	-	72	OTHER EUROP. COUNTRIES
-	-	-	-	-	-	-	-	-	-	-	-	-	-	-	-	80	NEAR AND MIDDLE EAST
-	-	-	-	-	-	-	-	-	-	-	-	-	-	-	-	83	OTHER COUNTRIES
-	-	-	-	-	-	-	-	-	-	-	-	-	-	0	36	88	TOTAL THIRD COUNTRIES
1	-	-	-	-	0	0	0	-	-	1	-	-	0	54	794	90	ZUSAMMEN-TOTAL
3.3.06 - LUXEMBOURG																	
-	-	-	-	-	-	-	-	-	-	-	-	-	-	-	0	01	DEUTSCHLAND
-	-	-	-	-	-	-	-	-	-	-	-	-	-	-	25	02	FRANCE
-	-	-	-	-	-	-	-	-	-	-	-	-	-	-	27	03	ITALIA
-	-	-	-	-	-	-	-	-	-	-	-	-	-	3	15	04	NEDERLAND
-	0	-	-	-	-	-	0	0	0	0	-	-	-	29	97	05	BELGIQUE / BELGIË
-	-	-	-	-	-	-	-	-	-	-	-	-	-	-	-	06	LUXEMBOURG
-	-	-	-	-	-	-	-	-	-	-	-	-	-	0	2	07	UNITED KINGDOM
-	-	-	-	-	-	-	-	-	-	-	-	-	-	-	-	08	IRELAND
-	-	-	-	-	-	-	-	-	-	-	-	-	-	-	-	09	DANMARK
-	-	-	-	-	-	-	-	-	-	-	-	-	-	-	-	10	HELLAS
-	-	-	-	-	-	-	-	-	-	-	-	-	-	0	11	ESPAÑA	
-	-	-	-	-	-	-	-	-	-	-	-	-	-	-	-	12	PORTUGAL
-	0	-	-	-	-	-	0	0	0	0	-	-	-	33	167	20	EUR
-	-	-	-	-	-	-	-	-	-	-	-	-	-	-	-	28	NORWAY
-	-	-	-	-	-	-	-	-	-	-	-	-	-	-	-	30	SWEDEN
-	-	-	-	-	-	-	-	-	-	-	-	-	-	-	-	32	FINLAND
-	-	-	-	-	-	-	-	-	-	-	-	-	-	-	23	36	SWITZERLAND
-	-	-	-	-	-	-	-	-	-	-	-	-	-	-	-	38	AUSTRIA
-	-	-	-	-	-	-	-	-	-	-	-	-	-	-	0	48	YUGOSLAVIA
-	-	-	-	-	-	-	-	-	-	-	-	-	-	-	-	52	TURKEY
-	-	-	-	-	-	-	-	-	-	-	-	-	-	-	-	56	USSR
-	-	-	-	-	-	-	-	-	-	-	-	-	-	-	0	60	POLAND
-	-	-	-	-	-	-	-	-	-	-	-	-	-	-	-	62	CZECHOSLOVAKIA
-	-	-	-	-	-	-	-	-	-	-	-	-	-	0	0	64	HUNGARY
-	-	-	-	-	-	-	-	-	-	-	-	-	-	-	0	66	RUMANIA
-	-	-	-	-	-	-	-	-	-	-	-	-	-	-	-	68	BULGARIA
-	-	-	-	-	-	-	-	-	-	-	-	-	-	-	0	71	TOTAL STATE TRADING
-	-	-	-	-	-	-	-	-	-	-	-	-	-	-	-	72	OTHER EUROP. COUNTRIES
-	-	-	-	-	-	-	-	-	-	-	-	-	-	-	-	80	NEAR AND MIDDLE EAST
-	-	-	-	-	-	-	-	-	-	-	-	-	-	-	-	83	OTHER COUNTRIES
-	-	-	-	-	-	-	-	-	-	-	-	-	-	-	23	88	TOTAL THIRD COUNTRIES
-	0	-	-	-	-	-	0	0	0	0	-	-	-	33	190	90	ZUSAMMEN-TOTAL

1992

Mio TKM

BELADELAND COUNTRY OF LOADING PAYS DE CHARGEMENT	ENTLADELAND - COUNTRY OF UNLOADING - PAYS DE DÉCHARGEMENT																
	01	02	03	04	05	06	07	08	09	10	11	12	20	28	30	32	36
	3.3.09 - DANMARK																
01 DEUTSCHLAND	-	-	-	-	-	-	-	-	-	-	-	-	-	6	45	-	-
02 FRANCE	-	-	-	-	-	-	-	-	-	-	-	-	-	3	36	-	-
03 ITALIA	-	-	-	-	-	-	-	-	-	-	-	-	-	3	14	-	-
04 NEDERLAND	-	-	-	-	-	-	-	-	-	-	-	-	-	1	13	-	-
05 BELGIQUE / BELGIË	-	-	-	-	-	-	-	-	-	-	-	-	-	1	20	-	-
06 LUXEMBOURG	-	-	-	-	-	-	-	-	-	-	-	-	-	0	4	-	-
07 UNITED KINGDOM	-	-	-	-	-	-	-	-	-	-	-	-	-	0	0	-	-
08 IRELAND	-	-	-	-	-	-	-	-	-	-	-	-	-	-	-	-	-
09 DANMARK	-	-	-	-	-	-	-	-	-	-	-	-	-	-	-	-	-
10 HELLAS	-	-	-	-	-	-	-	-	-	-	-	-	-	-	-	-	-
11 ESPAÑA	-	-	-	-	-	-	-	-	-	-	-	-	-	-	6	-	-
12 PORTUGAL	-	-	-	-	-	-	-	-	-	-	-	-	-	-	-	-	-
20 EUR	-	-	-	-	-	-	-	-	-	-	-	-	-	14	137	-	-
28 NORWAY	15	-	0	0	0	-	-	-	-	-	-	-	15	-	-	-	0
30 SWEDEN	134	-	-	-	-	-	-	-	-	-	-	-	134	-	-	-	-
32 FINLAND	-	-	-	-	-	-	-	-	-	-	-	-	-	-	-	-	-
36 SWITZERLAND	-	-	-	-	-	-	-	-	-	-	-	-	-	2	5	-	-
38 AUSTRIA	-	-	-	-	-	-	-	-	-	-	-	-	-	0	0	-	-
48 YUGOSLAVIA	-	-	-	-	-	-	-	-	-	-	-	-	-	0	0	-	-
52 TURKEY	-	-	-	-	-	-	-	-	-	-	-	-	-	-	-	-	-
56 USSR	-	-	-	-	-	-	-	-	-	-	-	-	-	-	-	-	-
60 POLAND	-	-	-	-	-	-	-	-	-	-	-	-	-	-	-	-	-
62 CZECHOSLOVAKIA	-	-	-	-	-	-	-	-	-	-	-	-	-	-	-	-	-
64 HUNGARY	-	-	-	-	-	-	-	-	-	-	-	-	-	-	0	-	-
66 RUMANIA	-	-	-	-	-	-	-	-	-	-	-	-	-	-	-	-	-
68 BULGARIA	-	-	-	-	-	-	-	-	-	-	-	-	-	-	-	-	-
71 TOTAL STATE TRADING	-	-	-	-	-	-	-	-	-	-	-	-	-	0	0	-	-
72 OTHER EUROP. COUNTRIES	-	-	-	-	-	-	-	-	-	-	-	-	-	-	-	-	-
80 NEAR AND MIDDLE EAST	-	-	-	-	-	-	-	-	-	-	-	-	-	-	-	-	-
83 OTHER COUNTRIES	-	-	-	-	-	-	-	-	-	-	-	-	-	-	-	-	-
88 TOTAL THIRD COUNTRIES	149	-	0	0	0	-	-	-	-	-	-	-	149	3	5	-	0
90 ZUSAMMEN-TOTAL	149	-	0	0	0	-	-	-	-	-	-	-	149	17	142	-	0
	3.3.13 - EUR																
01 DEUTSCHLAND	-	113	4	0	0	57	43	-	-	-	128	27	373	6	45	-	0
02 FRANCE	58	3	0	62	18	0	0	-	28	2	-	-	171	9	371	-	0
03 ITALIA	0	-	-	385	777	2	110	-	284	-	16	4	1578	35	3070	-	0
04 NEDERLAND	31	208	285	6	0	1	9	-	4	0	4	0	549	2	45	0	179
05 BELGIQUE / BELGIË	1	44	1161	0	0	-	0	-	2	6	3	-	1217	1	84	-	522
06 LUXEMBOURG	13	0	55	8	-	-	2	-	0	0	-	-	79	0	7	-	24
07 UNITED KINGDOM	40	0	118	1	3	2	-	-	0	0	-	-	164	0	1	-	25
08 IRELAND	-	-	-	-	-	-	-	-	-	-	-	-	-	-	-	-	-
09 DANMARK	-	110	186	5	21	2	0	-	18	-	2	-	345	0	-	-	41
10 HELLAS	-	1	-	3	17	0	1	-	1	-	-	-	23	-	12	-	1
11 ESPAÑA	222	1	19	12	1	-	0	-	5	-	-	-	258	1	34	-	34
12 PORTUGAL	44	0	0	-	0	-	-	-	0	-	-	-	45	-	-	-	0
20 EUR	409	480	1829	482	838	64	165	-	343	8	152	31	4802	55	3670	0	828
28 NORWAY	15	12	61	2	1	0	-	-	-	-	1	-	94	1	-	-	8
30 SWEDEN	134	141	491	31	78	12	0	-	-	-	10	-	897	-	4	-	22
32 FINLAND	-	0	0	-	-	-	-	-	-	-	-	-	0	-	-	-	-
36 SWITZERLAND	-	0	-	274	137	1	24	-	70	0	3	0	510	23	120	-	0
38 AUSTRIA	-	39	-	320	253	14	20	-	15	-	37	0	698	89	5091	-	3
48 YUGOSLAVIA	-	8	-	10	12	0	0	-	9	-	1	0	41	0	5	-	2
52 TURKEY	-	0	-	-	0	-	-	-	1	-	-	-	1	2	0	-	-
56 USSR	-	2	2	0	0	-	-	-	-	-	0	-	4	-	-	-	2
60 POLAND	-	58	0	8	13	0	1	-	26	-	1	0	107	-	-	-	2
62 CZECHOSLOVAKIA	-	13	0	5	25	0	2	-	66	-	3	0	114	-	112	-	1
64 HUNGARY	-	3	-	26	16	0	0	-	0	-	1	0	47	-	0	-	1
66 RUMANIA	-	0	-	11	8	0	1	-	6	-	0	-	26	-	5	-	-
68 BULGARIA	-	0	-	0	1	-	-	-	-	-	-	-	1	0	0	-	-
71 TOTAL STATE TRADING	-	84	2	59	76	1	4	-	108	-	7	0	340	0	121	-	7
72 OTHER EUROP. COUNTRIES	-	1	-	-	-	-	0	-	0	-	0	-	1	-	-	-	1
80 NEAR AND MIDDLE EAST	-	-	-	-	-	-	-	-	-	-	-	-	-	-	-	-	-
83 OTHER COUNTRIES	-	-	-	-	0	-	0	-	-	-	-	-	0	-	-	-	-
88 TOTAL THIRD COUNTRIES	149	278	554	686	544	28	48	-	194	0	58	1	2541	116	5337	-	41
90 ZUSAMMEN-TOTAL	558	757	2383	1169	1383	93	213	-	537	9	210	32	7344	171	9007	0	869

DURCHGANGSVERKEHRNACH LAND

TRANSIT TRAFFIC BY COUNTRY

TRAFIC DE TRANSIT PAR PAYS

1992

Mio TKM

ENTLADELAND - COUNTRY OF UNLOADING - PAYS DE DÉCHARGEMENT																BELADELAND COUNTRY OF LOADING PAYS DE CHARGEMENT		
38	48	52	56	58	60	62	64	66	68	71	72	80	83	88	95			
3.3.09 - DANMARK																		
-	-	-	-	-	-	-	-	-	-	-	-	-	-	-	51	51	01	DEUTSCHLAND
-	-	-	-	-	-	-	-	-	-	-	-	-	-	-	38	38	02	FRANCE
-	-	-	-	-	-	-	-	-	-	-	-	-	-	-	17	17	03	ITALIA
-	-	-	-	-	-	-	-	-	-	-	-	-	-	-	14	14	04	NEDERLAND
-	-	-	-	-	-	-	-	-	-	-	-	-	-	-	20	20	05	BELGIQUE / BELGIË
-	-	-	-	-	-	-	-	-	-	-	-	-	-	-	4	4	06	LUXEMBOURG
-	-	-	-	-	-	-	-	-	-	-	-	-	-	-	0	0	07	UNITED KINGDOM
-	-	-	-	-	-	-	-	-	-	-	-	-	-	-	-	-	08	IRELAND
-	-	-	-	-	-	-	-	-	-	-	-	-	-	-	-	-	09	DANMARK
-	-	-	-	-	-	-	-	-	-	-	-	-	-	-	-	-	10	HELLAS
-	-	-	-	-	-	-	-	-	-	-	-	-	-	-	6	6	11	ESPAÑA
-	-	-	-	-	-	-	-	-	-	-	-	-	-	-	-	-	12	PORTUGAL
-	-	-	-	-	-	-	-	-	-	-	-	-	-	-	151	151	20	EUR
0	-	0	-	-	-	-	-	-	-	-	-	-	-	-	0	16	28	NORWAY
-	-	-	-	-	-	-	-	-	-	-	-	-	-	-	-	134	30	SWEDEN
-	-	-	-	-	-	-	-	-	-	-	-	-	-	-	-	-	32	FINLAND
-	-	-	-	-	-	-	-	-	-	-	-	-	-	-	7	7	36	SWITZERLAND
-	-	-	-	-	-	-	-	-	-	-	-	-	-	-	1	1	38	AUSTRIA
-	-	-	-	-	-	-	-	-	-	-	-	-	-	-	0	0	48	YUGOSLAVIA
-	-	-	-	-	-	-	-	-	-	-	-	-	-	-	-	-	52	TURKEY
-	-	-	-	-	-	-	-	-	-	-	-	-	-	-	-	-	56	USSR
-	-	-	-	-	-	-	-	-	-	-	-	-	-	-	-	-	60	POLAND
-	-	-	-	-	-	-	-	-	-	-	-	-	-	-	-	-	62	CZECHOSLOVAKIA
-	-	-	-	-	-	-	-	-	-	-	-	-	-	-	0	0	64	HUNGARY
-	-	-	-	-	-	-	-	-	-	-	-	-	-	-	-	-	66	RUMANIA
-	-	-	-	-	-	-	-	-	-	-	-	-	-	-	-	-	68	BULGARIA
-	-	-	-	-	-	-	-	-	-	-	-	-	-	-	0	0	71	TOTAL STATE TRADING
-	-	-	-	-	-	-	-	-	-	-	-	-	-	-	-	-	72	OTHER EUROP. COUNTRIES
-	-	-	-	-	-	-	-	-	-	-	-	-	-	-	-	-	80	NEAR AND MIDDLE EAST
-	-	-	-	-	-	-	-	-	-	-	-	-	-	-	-	-	83	OTHER COUNTRIES
0	-	0	-	-	-	-	-	-	-	-	-	-	-	-	8	157	88	TOTAL THIRD COUNTRIES
0	-	0	-	-	-	-	-	-	-	-	-	-	-	-	159	308	90	ZUSAMMEN-TOTAL
3.3.13 - EUR																		
-	-	-	-	-	-	-	-	-	-	-	-	-	-	-	51	424	01	DEUTSCHLAND
68	3	0	1	-	118	69	2	0	0	193	1	-	-	-	642	813	02	FRANCE
0	-	-	2	-	0	3	-	-	-	6	-	-	-	-	3111	4690	03	ITALIA
103	2	-	0	-	3	16	14	1	0	35	-	-	-	0	365	914	04	NEDERLAND
162	6	-	0	-	5	24	9	1	0	45	-	-	-	0	815	2031	05	BELGIQUE / BELGIË
0	0	-	-	-	-	2	0	-	-	2	-	-	-	-	34	113	06	LUXEMBOURG
34	0	-	-	-	1	1	1	0	-	3	-	-	-	-	64	228	07	UNITED KINGDOM
-	-	-	-	-	-	-	-	-	-	-	-	-	-	-	-	-	08	IRELAND
72	1	-	-	-	251	223	34	9	-	518	-	-	-	-	632	977	09	DANMARK
-	-	-	-	-	-	-	-	-	-	-	-	-	-	-	12	35	10	HELLAS
41	1	-	1	-	6	10	-	0	-	18	0	-	-	-	129	388	11	ESPAÑA
0	-	-	0	-	0	0	-	-	-	0	-	-	-	-	1	46	12	PORTUGAL
480	15	0	3	-	385	348	59	10	0	821	1	-	-	0	5856	10658	20	EUR
1151	0	0	-	-	-	87	10	-	-	97	-	-	-	-	1257	1350	28	NORWAY
7168	707	-	0	-	3	1573	264	106	-	2654	-	-	-	-	9848	10745	30	SWEDEN
0	-	-	-	-	-	-	-	-	-	-	-	-	-	-	0	0	32	FINLAND
0	1	-	4	-	3	19	1	-	-	28	0	-	-	-	171	681	36	SWITZERLAND
0	0	-	2	-	0	0	-	-	-	2	-	-	-	-	5186	5884	38	AUSTRIA
-	-	-	-	-	0	-	-	-	-	0	-	-	-	-	7	47	48	YUGOSLAVIA
-	-	-	-	-	-	-	-	-	-	-	-	-	-	-	3	4	52	TURKEY
0	0	-	0	-	-	0	0	-	-	0	-	-	-	-	2	6	56	USSR
0	-	-	0	-	-	-	-	-	-	0	-	-	-	-	2	109	60	POLAND
0	-	-	0	-	-	-	-	-	-	0	-	-	-	-	113	227	62	CZECHOSLOVAKIA
-	-	-	0	-	-	-	-	-	-	0	-	-	-	-	1	49	64	HUNGARY
-	-	-	-	-	-	-	-	-	-	-	-	-	-	-	5	30	66	RUMANIA
-	-	-	-	-	-	-	-	-	-	-	-	-	-	-	0	1	68	BULGARIA
1	0	-	0	-	0	0	0	-	-	0	-	-	-	-	130	469	71	TOTAL STATE TRADING
-	-	-	-	-	-	-	-	-	-	-	-	-	-	-	1	2	72	OTHER EUROP. COUNTRIES
-	-	-	-	-	-	-	-	-	-	-	-	-	-	-	-	-	80	NEAR AND MIDDLE EAST
-	-	-	-	-	-	-	-	-	-	-	-	-	-	-	-	0	83	OTHER COUNTRIES
8320	708	0	6	-	7	1680	275	106	-	2781	0	-	-	-	16594	19136	88	TOTAL THIRD COUNTRIES
8800	722	0	10	-	392	2028	334	117	0	3602	1	-	-	0	22451	29794	90	ZUSAMMEN-TOTAL

(4A)

EISENBahn - RAILWAY - CHEMIN DE FER

INNERSTAATLICHER VERKEHR NACH ENTFERNUNGSABSCHNITT UND GÜTERGRUPPE

NATIONAL TRAFFIC BY LENGTH OF JOURNEY AND GROUP OF GOODS

TRAFIC NATIONAL PAR TRANCHE DE DISTANCE ET GROUPE DE MARCHANDISES

1992

1000 T

ENTFERNUNG (KM) DISTANCE (KM)		GÜTERGRUPPE - GROUP OF GOODS - GROUPE DE MARCHANDISES												
		01	02	03	04	05	06	07	08	09	10	11	12	13
		4.1.01 - DEUTSCHLAND												
01	0 - 49	107	34	321	97	48	246	48	45158	136	1482	10981	660	25514
02	50 - 149	643	101	782	149	57	481	67	24491	203	13915	8006	33	6453
03	150 - 499	634	263	74	587	89	909	169	15302	935	11867	10588	138	10287
04	500 +	151	179	-	301	112	365	25	1303	-	559	722	152	1046
05	INSGESAMT-TOTAAL-TOTAL	1536	578	1176	1134	306	2001	310	86253	1273	27823	30298	983	43300
		4.1.02 - FRANCE												
01	0 - 49	65	1	-	67	1	414	12	633	5	88	1294	3	658
02	50 - 149	1338	0	0	46	7	828	84	3781	1	634	533	733	3222
03	150 - 499	6712	22	4	618	31	4066	894	3591	6	6414	1733	53	4535
04	500 +	1015	169	19	829	9	3282	339	244	6	1259	435	80	2551
05	INSGESAMT-TOTAAL-TOTAL	9129	192	23	1560	48	8589	1329	8249	18	8395	3995	869	10966
		4.1.03 - ITALIA												
01	0 - 49	0	0	-	24	1	11	3	1	-	6	27	0	117
02	50 - 149	15	5	3	77	5	57	3	38	0	669	282	0	1989
03	150 - 499	4	11	8	273	15	357	45	203	0	361	473	155	3915
04	500 +	8	32	4	357	27	560	7	45	0	163	83	1	950
05	INSGESAMT-TOTAAL-TOTAL	26	47	15	731	48	984	57	287	0	1199	865	157	6970
		4.1.04 - NEDERLAND												
01	0 - 49	-	0	1	-	-	32	-	-	0	0	-	-	0
02	50 - 149	-	-	-	-	-	64	-	-	-	2	8	-	15
03	150 - 499	-	-	283	0	-	1	-	71	463	40	9	-	3
04	500 +	-	-	-	-	-	-	-	-	-	-	-	-	-
05	INSGESAMT-TOTAAL-TOTAL	-	0	284	0	-	96	-	71	463	43	17	-	17
		4.1.05 - BELGIQUE/BELGIË												
01	0 - 49	92	-	2	-	1	29	-	1028	-	10	466	0	6353
02	50 - 149	7	0	124	5	0	263	7	5362	0	74	5136	416	2005
03	150 - 499	-	-	-	70	-	2	-	404	-	124	1959	0	209
04	500 +	-	-	-	-	-	-	-	-	-	-	-	-	-
05	INSGESAMT-TOTAAL-TOTAL	99	0	127	74	2	294	7	6794	0	208	7561	416	8567
		4.1.06 - LUXEMBOURG												
01	0 - 49	15	-	-	-	-	-	-	-	-	143	56	-	792
02	50 - 149	9	-	-	-	-	6	-	13	-	1	19	-	308
03	150 - 499	-	-	-	-	-	-	-	-	-	-	-	-	-
04	500 +	-	-	-	-	-	-	-	-	-	-	-	-	-
05	INSGESAMT-TOTAAL-TOTAL	24	-	-	-	-	6	-	13	-	144	74	-	1100
		4.1.07 - UNITED KINGDOM												
01	0 - 49	-	-	-	27	-	-	-	27805	-	577	5270	67	810
02	50 - 149	-	-	-	38	-	56	-	29197	439	2842	3202	-	1503
03	150 - 499	-	-	-	23	-	232	29	9923	-	5816	347	45	4113
04	500 +	-	-	-	-	-	246	-	830	-	116	84	1	415
05	INSGESAMT-TOTAAL-TOTAL	-	-	-	88	-	535	29	67755	439	9352	8904	113	6841

GÜTERGRUPPE - GROUP OF GOODS - GROUPE DE MARCHANDISES												ENTFERNUNG (KM) DISTANCE (KM)	
14	15	16	17	18	19	20	21	22	23	24	01-24		
4.1.01 - DEUTSCHLAND													
1701	8802	1268	254	2005	46	844	43	17	120	6133	106065	01	0 - 49
1479	13155	1736	83	1934	97	1318	81	28	250	956	76499	02	50 - 149
2601	5369	4315	289	4427	497	3692	327	284	1215	4839	79697	03	150 - 499
65	441	102	129	1600	537	1978	95	76	875	2396	13208	04	500 +
5846	27767	7420	755	9966	1177	7833	545	405	2460	14323	275469	05	INSGESAMT-TOTAAL-TOTAL
4.1.02 - FRANCE													
18	1342	43	2	516	10	50	3	6	113	332	5677	01	0 - 49
551	4641	422	127	531	37	39	10	41	34	401	18040	02	50 - 149
1969	7634	1533	84	2930	249	484	41	351	189	2257	46401	03	150 - 499
185	1582	1129	84	1734	206	840	28	285	218	5839	22367	04	500 +
2723	15199	3126	297	5711	503	1414	83	683	554	8830	92485	05	INSGESAMT-TOTAAL-TOTAL
4.1.03 - ITALIA													
1	1063	3	0	20	3	10	3	0	5	188	1486	01	0 - 49
20	0	29	6	30	6	34	20	0	8	551	3847	02	50 - 149
279	157	46	42	288	81	118	37	25	38	3097	10026	03	150 - 499
142	316	114	42	379	12	229	56	11	182	2599	6319	04	500 +
441	1537	192	91	717	102	392	117	37	233	6434	21678	05	INSGESAMT-TOTAAL-TOTAL
4.1.04 - NEDERLAND													
0	0	210	5	40	-	1	-	-	-	7	297	01	0 - 49
0	49	408	-	187	14	0	-	-	-	21	768	02	50 - 149
-	394	569	-	514	-	18	0	-	0	1435	3800	03	150 - 499
-	-	-	-	-	-	-	-	-	-	-	-	04	500 +
0	443	1187	5	741	14	19	0	-	0	1462	4865	05	INSGESAMT-TOTAAL-TOTAL
4.1.05 - BELGIQUE/BELGIË													
16	1	2	-	50	-	53	1	-	2	380	8487	01	0 - 49
80	247	24	-	249	0	6	0	6	2	548	14561	02	50 - 149
134	0	-	-	6	18	76	0	66	0	418	3486	03	150 - 499
-	-	-	-	-	-	-	-	-	-	-	-	04	500 +
229	248	26	-	305	18	134	2	72	4	1346	26533	05	INSGESAMT-TOTAAL-TOTAL
4.1.06 - LUXEMBOURG													
74	193	0	-	0	-	29	0	-	0	1	1303	01	0 - 49
376	646	21	-	-	-	-	-	-	-	0	1399	02	50 - 149
-	-	-	-	-	-	-	-	-	-	-	-	03	150 - 499
-	-	-	-	-	-	-	-	-	-	-	-	04	500 +
450	838	22	-	0	-	29	0	-	0	1	2702	05	INSGESAMT-TOTAAL-TOTAL
4.1.07 - UNITED KINGDOM													
44	3626	800	-	46	-	8	-	-	-	809	39889	01	0 - 49
1012	6034	1	101	214	-	125	0	-	0	1756	46522	02	50 - 149
779	6956	150	-	707	-	316	21	-	6	2736	32199	03	150 - 499
13	300	13	-	34	-	12	-	-	0	1031	3096	04	500 +
1849	16916	964	101	1001	-	461	21	-	7	6331	121706	05	INSGESAMT-TOTAAL-TOTAL

(4A)

EISENBahn - RAILWAY - CHEMIN DE FER

INNERSTAATLICHER VERKEHR NACH ENTFERNUNGSABSCHNITT UND GÜTERGRUPPE

NATIONAL TRAFFIC BY LENGTH OF JOURNEY AND GROUP OF GOODS

TRAFIC NATIONAL PAR TRANCHE DE DISTANCE ET GROUPE DE MARCHANDISES

1992

1000 T

ENTFERNUNG (KM) DISTANCE (KM)		GÜTERGRUPPE - GROUP OF GOODS - GROUPE DE MARCHANDISES												
		01	02	03	04	05	06	07	08	09	10	11	12	13
		4.1.08 - IRELAND												
01	0 - 49	-	-	-	-	-	0	-	-	-	-	-	10	-
02	50 - 149	-	-	-	-	-	55	-	-	-	24	0	485	0
03	150 - 499	-	-	181	-	-	186	-	-	-	76	25	5	188
04	500 +	-	-	-	-	-	-	-	-	-	-	-	-	-
05	INSGESAMT-TOTAAL-TOTAL	-	-	181	-	-	241	-	-	-	100	25	500	188
		4.1.09 - DANMARK												
01	0 - 49	0	-	-	-	1	23	0	-	-	0	0	-	0
02	50 - 149	0	9	-	1	2	129	0	142	-	27	2	-	1
03	150 - 499	8	0	-	140	3	364	3	13	-	14	40	0	4
04	500 +	0	-	-	6	0	39	0	1	-	1	2	-	-
05	INSGESAMT-TOTAAL-TOTAL	8	10	-	146	6	556	4	156	-	42	45	0	5
		4.1.10 - HELLAS												
01	0 - 49	-	-	61	0	0	0	-	-	-	23	-	-	1
02	50 - 149	-	-	144	0	1	0	0	-	-	9	-	0	-
03	150 - 499	-	-	96	1	0	3	0	0	1	122	-	-	0
04	500 +	-	-	-	0	0	75	-	0	0	4	-	-	0
05	INSGESAMT-TOTAAL-TOTAL	-	-	301	2	1	78	0	0	2	159	-	0	1
		4.1.11 - ESPAÑA												
01	0 - 49	4	-	-	-	-	-	-	629	-	18	1	-	143
02	50 - 149	3	1	-	-	15	-	1	40	-	18	2392	-	58
03	150 - 499	391	6	7	109	311	56	40	1101	-	788	36	23	1051
04	500 +	179	4	4	413	29	89	51	136	-	173	122	-	899
05	INSGESAMT-TOTAAL-TOTAL	577	11	11	522	355	145	92	1906	-	997	2551	23	2151
		4.1.12 - PORTUGAL												
01	0 - 49	-	-	-	0	-	-	-	-	-	-	-	-	2
02	50 - 149	191	0	0	22	-	56	-	-	-	6	167	-	10
03	150 - 499	91	0	0	490	0	134	-	530	-	9	359	82	44
04	500 +	0	-	0	1	-	12	-	-	-	-	-	-	0
05	INSGESAMT-TOTAAL-TOTAL	282	0	0	514	0	201	-	530	-	15	525	82	56
		4.1.13 - EUR												
01	0 - 49	283	36	385	216	52	755	63	75253	141	2348	18094	740	34390
02	50 - 149	2205	116	1054	337	87	1995	162	63064	643	18221	19746	1667	15563
03	150 - 499	7840	302	653	2311	450	6309	1180	31139	1406	25633	15570	501	24347
04	500 +	1353	384	27	1907	176	4668	422	2559	6	2276	1449	234	5861
05	INSGESAMT-TOTAAL-TOTAL	11682	838	2119	4771	765	13726	1827	172015	2196	48477	54859	3143	80161

EISENBahn - RAILWAY - CHEMIN DE FER

(4A)

INNERSTAATLICHER VERKEHR NACH ENTFERNUNGSABSCHNITT UND GÜTERGRUPPE

NATIONAL TRAFFIC BY LENGTH OF JOURNEY AND GROUP OF GOODS

TRAFIC NATIONAL PAR TRANCHE DE DISTANCE ET GROUPE DE MARCHANDISES

1992

1000 T

GÜTERGRUPPE - GROUP OF GOODS - GROUPE DE MARCHANDISES												ENTFERNUNG (KM)	
14	15	16	17	18	19	20	21	22	23	24	01-24	DISTANCE (KM)	
4.1.08 - IRELAND													
29	136	-	-	-	-	-	-	0	0	0	175	01	0 - 49
399	34	24	-	0	-	6	-	-	6	166	1199	02	50 - 149
126	25	155	-	265	-	2	-	0	3	722	1959	03	150 - 499
-	-	-	-	-	-	-	-	-	-	-	-	04	500 +
554	195	179	-	265	-	8	-	0	9	888	3333	05	INSGESAMT-TOTAAL-TOTAL
4.1.09 - DANMARK													
0	0	0	-	2	-	0	1	-	1	12	40	01	0 - 49
6	4	23	-	19	0	4	0	-	2	51	422	02	50 - 149
6	20	148	0	123	51	12	21	4	37	371	1384	03	150 - 499
2	0	13	-	1	-	1	-	-	0	20	85	04	500 +
14	24	184	0	144	51	17	22	4	40	454	1932	05	INSGESAMT-TOTAAL-TOTAL
4.1.10 - HELLAS													
1	0	1	1	1	-	0	0	0	0	1	90	01	0 - 49
0	-	5	-	0	0	3	-	-	0	2	165	02	50 - 149
0	0	17	-	50	-	16	0	-	1	4	313	03	150 - 499
0	-	3	-	0	0	15	0	0	3	4	106	04	500 +
1	0	26	1	52	0	34	0	0	4	11	674	05	INSGESAMT-TOTAAL-TOTAL
4.1.11 - ESPAÑA													
70	669	-	-	1	-	2	-	-	1	14	1552	01	0 - 49
151	737	90	51	91	-	1	-	-	2	57	3708	02	50 - 149
261	1254	141	271	114	25	126	-	-	52	988	7151	03	150 - 499
-	89	110	299	427	7	306	66	-	220	2413	6036	04	500 +
482	2749	341	621	633	32	435	66	-	275	3472	18447	05	INSGESAMT-TOTAAL-TOTAL
4.1.12 - PORTUGAL													
0	24	-	-	1	0	-	-	-	-	1	28	01	0 - 49
841	155	8	-	-	13	0	-	-	-	970	2439	02	50 - 149
1480	102	186	-	78	83	12	-	32	-	477	4188	03	150 - 499
-	0	14	-	-	-	1	-	-	-	40	68	04	500 +
2321	281	208	-	79	96	12	-	32	-	1489	6723	05	INSGESAMT-TOTAAL-TOTAL
4.1.13 - EUR													
1953	15855	2328	262	2683	59	996	52	23	241	7879	165088	01	0 - 49
4915	25703	2790	368	3255	168	1538	112	75	306	5479	169569	02	50 - 149
7635	21913	7260	686	9502	1005	4871	447	762	1540	17343	190603	03	150 - 499
406	2727	1497	554	4176	762	3381	245	372	1499	14342	51284	04	500 +
14909	66199	13875	1870	19615	1993	10787	856	1232	3586	45043	576545	05	INSGESAMT-TOTAAL-TOTAL

ENTFERNUNG (KM) DISTANCE (KM)		GÜTERGRUPPE - GROUP OF GOODS - GROUPE DE MARCHANDISES												
		01	02	03	04	05	06	07	08	09	10	11	12	13
4.2.01 - DEUTSCHLAND														
01	0 - 49	2	0	12	1	0	3	1	924	0	42	89	20	359
02	50 - 149	47	10	60	16	6	43	6	2199	23	1404	563	2	646
03	150 - 499	177	85	13	183	29	242	38	4123	167	2745	2484	36	2951
04	500 +	111	119	-	185	71	241	16	895	-	354	423	110	634
05	INSGESAMT-TOTAAL-TOTAL	337	214	85	385	106	529	60	8141	190	4545	3559	169	4590
4.2.02 - FRANCE														
01	0 - 49	1	0	-	2	0	13	0	10	0	1	23	0	7
02	50 - 149	152	0	0	5	1	84	9	343	0	74	48	73	310
03	150 - 499	2005	5	1	230	11	1410	295	1115	3	2095	588	19	1329
04	500 +	710	139	16	561	6	2309	215	161	5	799	301	59	1892
05	INSGESAMT-TOTAAL-TOTAL	2869	144	17	797	17	3815	519	1629	7	2969	961	151	3538
4.2.03 - ITALIA														
01	0 - 49	0	0	-	0	0	0	0	0	-	0	1	0	3
02	50 - 149	2	1	0	8	0	6	0	4	0	85	27	0	196
03	150 - 499	1	4	3	76	4	102	11	54	0	102	129	35	996
04	500 +	9	36	4	391	24	668	5	48	0	123	50	1	690
05	INSGESAMT-TOTAAL-TOTAL	12	41	7	475	29	777	17	106	0	310	206	37	1885
4.2.04 - NEDERLAND														
01	0 - 49	-	0	0	-	-	1	-	-	0	0	-	-	0
02	50 - 149	-	-	-	-	-	9	-	-	-	0	1	-	2
03	150 - 499	-	-	49	0	-	0	-	18	122	9	2	-	1
04	500 +	-	-	-	-	-	-	-	-	-	-	-	-	-
05	INSGESAMT-TOTAAL-TOTAL	-	0	49	0	-	10	-	18	122	10	3	-	2
4.2.05 - BELGIQUE/BELGIÉ														
01	0 - 49	3	-	0	-	0	1	-	38	-	0	6	0	84
02	50 - 149	1	0	15	0	0	29	0	588	0	6	560	31	206
03	150 - 499	-	-	-	15	-	0	-	64	-	28	352	0	34
04	500 +	-	-	-	-	-	-	-	-	-	-	-	-	-
05	INSGESAMT-TOTAAL-TOTAL	3	0	15	15	0	30	0	690	0	35	918	31	325
4.2.06 - LUXEMBOURG														
01	0 - 49	1	-	-	-	-	-	-	-	-	7	1	-	10
02	50 - 149	1	-	-	-	-	0	-	1	-	0	1	-	19
03	150 - 499	-	-	-	-	-	-	-	-	-	-	-	-	-
04	500 +	-	-	-	-	-	-	-	-	-	-	-	-	-
05	INSGESAMT-TOTAAL-TOTAL	1	-	-	-	-	0	-	1	-	7	2	-	29
4.2.07 - UNITED KINGDOM														
01	0 - 49	-	-	-	1	-	-	-	817	-	16	177	1	20
02	50 - 149	-	-	-	4	-	7	-	2107	43	326	255	-	123
03	150 - 499	-	-	-	9	-	51	10	2302	-	1579	100	21	1229
04	500 +	-	-	-	-	-	158	-	472	-	80	49	1	268
05	INSGESAMT-TOTAAL-TOTAL	-	-	-	14	-	216	10	5698	43	2001	581	22	1639

EISENBahn - RAILWAY - CHEMIN DE FER

(4B)

INNERSTAATLICHER VERKEHR NACH ENTFERNUNGSABSCHNITT UND GÜTERGRUPPE
 NATIONAL TRAFFIC BY LENGTH OF JOURNEY AND GROUP OF GOODS
 TRAFIC NATIONAL PAR TRANCHE DE DISTANCE ET GROUPE DE MARCHANDISES

1992
 Mio TKM

GÜTERGRUPPE - GROUP OF GOODS - GROUPE DE MARCHANDISES												ENTFERNUNG (KM) DISTANCE (KM)	
14	15	16	17	18	19	20	21	22	23	24	01-24		
4.2.01 - DEUTSCHLAND													
41	206	27	7	40	1	20	1	0	2	10	1809	01	0 - 49
151	1188	130	7	170	10	128	8	3	27	98	6943	02	50 - 149
618	1320	1344	102	1366	138	1101	94	83	382	1564	21385	03	150 - 499
39	256	63	70	1041	375	1268	59	45	555	1502	8432	04	500 +
850	2970	1564	185	2617	524	2517	162	131	966	3174	38569	05	INSGESAMT-TOTAAL-TOTAL
4.2.02 - FRANCE													
0	57	1	0	14	0	1	0	0	4	5	139	01	0 - 49
57	393	28	18	52	3	4	1	4	3	43	1708	02	50 - 149
548	2241	508	36	954	72	186	14	106	66	820	14655	03	150 - 499
121	1141	787	55	1207	140	608	19	186	157	4003	15595	04	500 +
727	3832	1323	110	2226	216	799	35	296	231	4870	32098	05	INSGESAMT-TOTAAL-TOTAL
4.2.03 - ITALIA													
0	38	0	0	0	0	0	0	0	0	7	50	01	0 - 49
3	0	3	1	3	1	4	2	0	1	63	410	02	50 - 149
49	41	13	9	75	26	36	11	6	12	700	2494	03	150 - 499
140	300	90	37	381	8	233	52	12	192	2798	6294	04	500 +
192	378	106	46	459	35	273	66	19	205	3568	9248	05	INSGESAMT-TOTAAL-TOTAL
4.2.04 - NEDERLAND													
0	0	6	0	1	-	0	-	-	-	0	8	01	0 - 49
0	6	43	-	18	2	0	-	-	-	3	83	02	50 - 149
-	87	112	-	131	-	4	0	-	0	341	875	03	150 - 499
-	-	-	-	-	-	-	-	-	-	-	-	04	500 +
0	93	161	0	150	2	4	0	-	0	344	966	05	INSGESAMT-TOTAAL-TOTAL
4.2.05 - BELGIQUE/BELGIË													
1	0	0	-	1	-	0	0	-	0	3	137	01	0 - 49
10	33	2	-	26	0	1	0	1	0	70	1581	02	50 - 149
23	0	-	-	1	5	15	0	11	0	118	667	03	150 - 499
-	-	-	-	-	-	-	-	-	-	-	-	04	500 +
34	33	3	-	28	5	16	0	12	0	191	2385	05	INSGESAMT-TOTAAL-TOTAL
4.2.06 - LUXEMBOURG													
1	3	0	-	0	-	1	0	-	0	0	23	01	0 - 49
21	37	1	-	-	-	-	-	-	-	0	82	02	50 - 149
-	-	-	-	-	-	-	-	-	-	-	-	03	150 - 499
-	-	-	-	-	-	-	-	-	-	-	-	04	500 +
22	40	1	-	0	-	1	0	-	0	0	104	05	INSGESAMT-TOTAAL-TOTAL
4.2.07 - UNITED KINGDOM													
0	76	6	-	0	-	0	-	-	-	11	1126	01	0 - 49
91	648	0	13	23	-	16	0	-	0	148	3802	02	50 - 149
192	1475	61	-	207	-	104	7	-	1	950	8295	03	150 - 499
7	243	8	-	18	-	7	-	-	0	657	1968	04	500 +
290	2442	75	13	248	-	127	7	-	1	1766	15192	05	INSGESAMT-TOTAAL-TOTAL

ENTFERNUNG (KM) DISTANCE (KM)		GÜTERGRUPPE - GROUP OF GOODS - GROUPE DE MARCHANDISES												
		01	02	03	04	05	06	07	08	09	10	11	12	13
		4.2.08 - IRELAND												
01	0 - 49	-	-	-	-	-	0	-	-	-	-	-	0	-
02	50 - 149	-	-	-	-	-	6	-	-	-	2	0	39	0
03	150 - 499	-	-	28	-	0	48	-	-	-	18	7	1	36
04	500 +	-	-	-	-	-	-	-	-	-	-	-	-	-
05	INSGESAMT-TOTAAL-TOTAL	-	-	28	-	0	53	-	-	-	20	7	40	36
		4.2.09 - DANMARK												
01	0 - 49	0	-	-	-	-	1	0	-	-	0	0	-	0
02	50 - 149	0	1	-	0	0	14	0	14	-	3	0	-	0
03	150 - 499	3	0	-	46	1	107	1	6	-	4	15	0	1
04	500 +	0	-	-	3	0	20	0	0	-	0	1	-	-
05	INSGESAMT-TOTAAL-TOTAL	3	1	-	49	1	142	1	21	-	7	16	0	1
		4.2.10 - HELLAS												
01	0 - 49	-	-	3	0	0	0	-	-	-	1	-	-	0
02	50 - 149	-	-	14	0	0	0	0	-	-	1	-	0	-
03	150 - 499	-	-	17	0	0	1	0	0	0	25	-	-	0
04	500 +	-	-	-	0	0	70	-	0	0	3	-	-	0
05	INSGESAMT-TOTAAL-TOTAL	-	-	34	1	0	71	0	0	1	30	-	0	0
		4.2.11 - ESPAÑA												
01	0 - 49	-	-	-	-	-	-	-	22	-	-	-	-	5
02	50 - 149	-	-	-	-	2	-	-	4	-	1	231	-	4
03	150 - 499	116	1	3	40	85	20	14	253	-	239	12	4	327
04	500 +	134	3	2	390	26	72	37	73	-	99	80	-	722
05	INSGESAMT-TOTAAL-TOTAL	250	4	5	430	113	92	51	352	-	339	323	4	1058
		4.2.12 - PORTUGAL												
01	0 - 49	-	-	-	0	-	-	-	-	-	-	-	-	0
02	50 - 149	14	0	0	3	-	6	-	-	-	1	24	-	3
03	150 - 499	29	0	0	137	0	34	-	128	-	3	58	24	16
04	500 +	2	-	0	0	-	6	-	-	-	-	-	-	0
05	INSGESAMT-TOTAAL-TOTAL	45	0	0	140	0	47	-	128	-	4	82	24	20
		4.2.13 - EUR												
01	0 - 49	7	1	15	4	0	19	1	1810	0	67	297	21	488
02	50 - 149	215	12	90	37	10	204	16	5260	66	1903	1710	146	1509
03	150 - 499	2332	95	114	735	130	2015	368	8062	292	6849	3746	140	6919
04	500 +	966	297	22	1531	126	3544	273	1650	5	1458	904	171	4205
05	INSGESAMT-TOTAAL-TOTAL	3520	405	240	2307	266	5782	658	16783	363	10277	6658	478	13123

EISENBahn - RAILWAY - CHEMIN DE FER

(4B)

INNERSTAATLICHER VERKEHR NACH ENTFERNUNGSABSCHNITT UND GÜTERGRUPPE
 NATIONAL TRAFFIC BY LENGTH OF JOURNEY AND GROUP OF GOODS
 TRAFIC NATIONAL PAR TRANCHE DE DISTANCE ET GROUPE DE MARCHANDISES

1992
 Mio TKM

GÜTERGRUPPE - GROUP OF GOODS - GROUPE DE MARCHANDISES												ENTFERNUNG (KM) DISTANCE (KM)	
14	15	16	17	18	19	20	21	22	23	24	01-24		
4.2.08 - IRELAND													
0	4	-	-	-	-	-	-	0	0	0	5	01	0 - 49
48	2	3	-	0	-	0	0	0	0	20	120	02	50 - 149
28	8	51	-	92	-	0	0	0	1	190	508	03	150 - 499
-	-	-	-	-	-	-	-	-	-	-	-	04	500 +
76	15	54	-	92	-	1	0	0	1	210	633	05	INSGESAMT-TOTAAL-TOTAL
4.2.09 - DANMARK													
-	0	0	-	0	-	0	0	-	-	0	1	01	0 - 49
1	0	3	-	2	0	0	0	-	0	5	44	02	50 - 149
2	5	40	0	29	10	4	6	1	11	117	409	03	150 - 499
1	0	7	-	0	-	0	-	-	0	11	45	04	500 +
3	5	50	0	32	10	5	6	1	11	133	499	05	INSGESAMT-TOTAAL-TOTAL
4.2.10 - HELLAS													
0	0	0	0	0	-	0	0	0	0	0	4	01	0 - 49
0	-	1	-	0	0	0	-	-	0	0	16	02	50 - 149
0	0	4	-	19	-	4	0	-	0	1	74	03	150 - 499
0	-	2	-	0	0	10	0	0	2	2	90	04	500 +
0	0	7	0	19	0	15	0	0	2	4	184	05	INSGESAMT-TOTAAL-TOTAL
4.2.11 - ESPAÑA													
3	23	-	-	-	-	-	-	-	-	1	54	01	0 - 49
8	57	8	7	8	-	-	-	-	-	7	337	02	50 - 149
71	296	46	78	31	9	39	-	-	19	351	2054	03	150 - 499
-	58	91	172	352	5	218	60	-	146	1843	4583	04	500 +
82	434	145	257	391	14	257	60	-	165	2202	7028	05	INSGESAMT-TOTAAL-TOTAL
4.2.12 - PORTUGAL													
0	0	-	-	0	0	-	-	-	-	0	0	01	0 - 49
107	18	1	-	-	3	0	-	-	-	115	294	02	50 - 149
482	31	59	-	18	21	4	-	11	-	148	1204	03	150 - 499
-	0	8	-	-	-	0	-	-	-	23	40	04	500 +
589	49	68	-	18	24	5	-	11	-	286	1539	05	INSGESAMT-TOTAAL-TOTAL
4.2.13 - EUR													
46	409	40	7	57	2	22	1	0	6	37	3356	01	0 - 49
496	2383	223	46	300	19	154	11	8	32	572	15422	02	50 - 149
2013	5502	2238	224	2922	281	1498	132	218	493	5300	52620	03	150 - 499
309	1997	1057	334	3000	528	2346	191	244	1053	10838	37048	04	500 +
2864	10291	3557	611	6279	829	4019	336	471	1583	16746	108447	05	INSGESAMT-TOTAAL-TOTAL

(2)

EISENBahn - RAILWAY - CHEMIN DE FER

INNERSTAATLICHER VERKEHR NACH REGION

NATIONAL TRAFFIC BY REGION

TRAFIC NATIONAL PAR RÉGION

1992
1000 T

BELADEREGION REGION OF LOADING RÉGION DE CHARGEMENT	ENTLADEREGION - REGION OF UNLOADING - RÉGION DE DÉCHARGEMENT														
	01	02	03	04	05	06	07	08	09	10	11	12	13	14	15
5.1.01 - DEUTSCHLAND															
0101 SCHLESWIG-HOLSTEIN	572	160	101	36	390	41	79	118	144	26	22	166	9	24	68
0102 HAMBURG	73	230	52	218	6552	294	21	266	555	145	49	215	8	68	237
0103 NORDTEIL VON NIEDERSACHSEN	74	122	311	353	30	63	14	28	227	40	7	77	4	89	74
0104 WESTTEIL VON NIEDERSACHSEN	39	115	51	968	770	53	195	104	467	423	154	64	29	118	66
0105 SÜDOSTTEIL VON NIEDERSACHSEN	322	1092	374	589	9481	639	45	355	475	228	99	89	12	42	81
0106 BREMEN	7	287	26	644	111	1836	47	242	294	230	34	142	9	52	83
0107 NORDTEIL VON NORDRHEIN-WESTFALEN	23	57	46	247	286	84	1020	5244	926	412	131	320	71	5	92
0108 RUHRGEBIET	538	431	263	350	2253	1820	3005	48390	5244	3177	582	810	1362	136	630
0109 SÜDWESTTEIL VON NORDRHEIN-WESTFALEN	224	583	91	142	528	573	843	6375	6204	414	63	603	75	182	186
0110 OSTTEIL VON NORDRHEIN-WESTFALEN	16	76	60	323	81	96	744	398	388	241	33	90	84	8	57
0111 NORDTEIL VON HESSEN	60	1091	13	208	297	92	23	29	68	67	227	436	6	153	20
0112 SÜDTEIL VON HESSEN	69	372	20	47	165	148	43	134	143	75	208	732	23	200	39
0113 NORDTEIL VON RHEINLAND-PFALZ	49	52	21	13	66	43	1	227	47	29	12	127	113	97	24
0114 SÜDTEIL VON RHEINLAND-PFALZ	38	38	12	93	57	46	6	155	58	33	37	194	21	452	237
0115 BADEN-WÜRTTEMBERG NORD-WEST	69	236	5	28	38	185	44	41	151	28	147	107	12	83	370
0116 BADEN-WÜRTTEMBERG OST	21	186	19	41	72	424	17	78	303	34	24	75	51	688	177
0117 BADEN-WÜRTTEMBERG SÜD-WEST	10	70	8	13	31	40	1	45	163	13	17	57	9	9	174
0118 NORDBAYERN	15	115	17	21	78	83	5	20	139	29	16	60	20	22	24
0119 OSTBAYERN	17	81	15	108	17	151	29	57	210	12	38	98	8	63	68
0120 SÜDBAYERN	39	381	22	119	152	232	23	288	356	41	46	69	9	64	437
0121 SAARLAND	22	49	16	32	57	51	26	520	453	94	69	66	31	251	965
0122 BERLIN	9	24	1	0	13	37	0	197	42	12	1	20	1	1	12
0123 MECKLENBURG-VORPOMMERN	17	108	32	8	14	9	1	17	5	13	7	3	0	1	2
0124 BRANDENBURG	52	189	18	34	405	6	6	71	35	20	116	8	2	8	11
0125 SACHSEN-ANHALT	66	1161	31	33	262	37	24	166	60	33	18	22	13	188	38
0126 THÜRINGEN	2	488	1	236	148	6	1	121	22	11	175	53	117	5	9
0127 SACHSEN	23	214	12	11	44	18	11	109	17	14	5	21	5	5	10
0199 UNBEKANNT-UNKNOWN-INCONNU	-	-	-	-	-	-	-	-	-	-	-	-	-	-	-
0195 INSGESAMT - TOTAL	2464	8010	1638	4911	22400	7106	6275	63795	17197	5893	2340	4727	2105	3012	4189

ENTLADEREGION - REGION OF UNLOADING - RÉGION DE DÉCHARGEMENT															BELADEREGION REGION OF LOADING RÉGION DE CHARGEMENT	
16	17	18	19	20	21	22	23	24	25	26	27	UNBEKA. UNKNOWN INCONNU	INSG. TOTAL			
5.1.01 - DEUTSCHLAND																
122	11	43	5	67	1	11	21	34	21	6	14	-	2313	0101	SCHLESWIG-HOLSTEIN	
174	76	236	133	292	24	662	286	283	229	52	344	-	11774	0102	HAMBURG	
17	14	17	61	155	5	4	19	16	5	3	7	-	1837	0103	NORDTEIL VON NIEDERSACHSEN	
98	26	65	185	126	187	19	14	52	144	23	80	-	4635	0104	WESTTEIL VON NIEDERSACHSEN	
118	20	90	79	172	88	25	32	416	228	47	123	-	15363	0105	SÜDOSTTEIL VON NIEDERSACHSEN	
258	59	190	83	169	157	141	9	12	65	8	12	-	5208	0106	BREMEN	
105	6	208	189	106	584	192	3	5	8	4	21	-	10398	0107	NORDTEIL VON NORDRHEIN-WESTFALEN	
655	185	401	347	611	1160	731	24	278	82	130	167	-	73761	0108	RUHRGEBIET	
638	236	437	227	651	184	147	33	70	71	46	32	-	19857	0109	SÜDWESTTEIL V. NORDRHEIN-WESTFALEN	
42	8	37	24	48	16	12	7	7	8	2	19	-	2924	0110	OSTTEIL VON NORDRHEIN-WESTFALEN	
28	12	98	32	69	6	7	11	70	330	404	66	-	3923	0111	NORDTEIL VON HESSEN	
93	55	378	242	180	103	35	9	18	43	197	11	-	3780	0112	SÜDTEIL VON HESSEN	
26	17	21	14	17	64	22	3	3	9	10	5	-	1131	0113	NORDTEIL VON RHEINLAND-PFALZ	
1489	110	134	103	214	277	4	8	20	8	25	28	-	3897	0114	SÜDTEIL VON RHEINLAND-PFALZ	
2156	494	480	57	366	37	12	0	3	3	6	29	-	5190	0115	BADEN-WÜRTTEMBERG NORD-WEST	
1743	145	44	123	845	26	13	3	7	7	19	48	-	5235	0116	BADEN-WÜRTTEMBERG OST	
215	934	52	10	92	10	14	1	10	8	2	22	-	2031	0117	BADEN-WÜRTTEMBERG SÜD-WEST	
60	31	693	236	164	16	5	5	5	25	5	91	-	2000	0118	NORDBAYERN	
367	39	1046	877	1403	33	19	8	26	10	10	48	-	4854	0119	OSTBAYERN	
415	121	1147	682	3887	31	11	6	20	19	30	57	-	8706	0120	SÜDBAYERN	
604	124	63	19	324	10617	6	4	17	30	11	26	-	14546	0121	SAARLAND	
14	5	4	3	3	1	133	27	1360	119	22	26	-	2089	0122	BERLIN	
2	1	14	2	4	0	48	1972	1575	259	72	131	-	4317	0123	MECKLENBURG-VORPOMMERN	
20	2	37	15	30	25	3280	1654	6818	1440	433	2556	-	17292	0124	BRANDENBURG	
15	48	376	23	83	7	347	805	1458	7341	3466	3634	-	19757	0125	SACHSEN-ANHALT	
7	86	95	11	29	33	39	434	347	1135	1609	862	-	6080	0126	THÜRINGEN	
15	44	15	27	86	67	509	599	3258	4788	1563	11083	-	22571	0127	SACHSEN	
-	-	-	-	-	-	-	-	-	-	-	-	-	-	0199	UNBEKANNT-UNKNOWN-INCONNU	
9497	2910	6421	3810	10193	13762	6449	5996	16188	16433	8204	19542	-	275469	0195	INSGESAMT - TOTAL	

(2)

EISENBAHN - RAILWAY - CHEMIN DE FER

INNERSTAATLICHER VERKEHR NACH REGION

NATIONAL TRAFFIC BY REGION

TRAFIC NATIONAL PAR RÉGION

1992

1000 T

BELADEREGION REGION OF LOADING RÉGION DE CHARGEMENT	ENTLADEREGION - REGION OF UNLOADING - RÉGION DE DÉCHARGEMENT												
	01	02	03	04	05	06	07	08	09	10	11	12	
5.1.02 - FRANCE													
0211 ILE-DE-FRANCE	01	869	84	191	596	93	467	148	147	59	6	85	227
0221 CHAMPAGNE-ARDENNES	02	895	255	14	787	9	803	185	103	15	13	32	122
0222 PICARDIE	03	337	63	65	902	22	373	140	43	55	11	63	110
0223 HAUTE-NORMANDIE	04	1306	173	121	510	465	239	463	50	33	14	383	164
0224 CENTRE	05	85	4	9	1132	108	843	77	19	8	18	351	437
0231 NORD-PAS-DE-CALAIS	06	1165	279	1649	334	90	6051	2510	231	26	30	194	79
0241 LORRAINE	07	1963	959	437	245	182	844	7612	584	189	48	192	158
0242 ALSACE	08	374	108	196	205	141	187	494	118	118	50	104	104
0243 FRANCHE-COMTÉ	09	212	43	19	129	7	82	65	109	74	1	26	10
0251 BASSE-NORMANDIE	10	190	66	80	484	19	144	71	2	24	45	32	27
0252 PAYS DE LA LOIRE	11	587	7	63	62	270	164	11	7	2	15	241	175
0253 BRETAGNE	12	76	8	6	20	16	28	33	38	6	2	46	241
0261 LIMOUSIN	13	20	0	8	81	1	10	4	1	0	0	1	1
0262 AUVERGNE	14	324	105	21	70	32	59	74	26	9	10	55	36
0271 POITOU-CHARENTES	15	1225	17	411	64	337	119	8	19	6	5	150	24
0272 AQUITAINE	16	372	18	30	123	52	233	90	34	2	4	90	16
0273 MIDI-PYRÉNÉES	17	454	4	4	30	9	196	13	35	3	1	3	4
0281 BOURGOGNE	18	112	22	2	285	3	406	40	192	22	2	54	31
0282 RHONE-ALPES	19	548	110	111	238	59	425	113	275	62	24	148	66
0291 LANGUEDOC-ROUSSILLON	20	456	37	18	14	22	98	90	58	8	15	83	26
0293 PROVENCE-ALPES-COTE D'AZUR	21	890	49	151	75	46	328	553	224	113	7	365	6
0294 CORSE	22	-	-	-	-	-	-	-	-	-	-	-	-
0299 UNBEKANNT-UNKNOWN-INCONNU	-	-	-	-	-	-	-	-	-	-	-	-	-
0295 INSGESAMT - TOTAL		12457	2411	3605	6384	1982	12099	12793	2315	837	322	2696	2063
5.1.03 - ITALIA													
0301 PIEMONTE		394	3	232	2	44	24	357	189	35	35	11	200
0302 VALLE D'AOSTA		0	-	-	-	-	-	-	-	-	-	-	-
0303 LOMBARDIA		59	4	114	15	172	20	410	98	158	67	6	95
0304 TRENTO-ALTO ADIGE		4	0	21	31	13	3	83	5	1	2	2	2
0305 VENETO		50	2	237	32	165	61	153	63	55	5	55	13
0306 FRIULI-VENEZIA GIULIA		58	0	246	22	399	325	37	103	48	15	19	31
0307 LIGURIA		2638	10	1699	1	326	77	76	130	239	54	4	35
0308 EMILIA-ROMAGNA		6	0	400	66	15	8	617	99	264	46	9	10
0309 TOSCANA		85	-	420	10	137	47	290	67	1096	66	7	10
0310 UMBRIA		321	0	17	0	6	12	41	7	18	1	60	12
0311 MARCHE		1	0	6	0	2	2	7	5	17	440	4	2
0312 LAZIO		68	0	45	1	3	2	0	2	2	310	6	5
0313 ABRUZZO		63	-	1	2	4	3	1	9	1	0	26	1
0314 MOLISE		73	-	-	-	0	-	-	1	0	-	2	-
0315 CAMPANIA		5	-	21	0	12	2	17	5	12	32	19	6
0316 PUGLIA		39	-	71	0	16	9	25	69	9	185	20	117
0317 BASILICATA		3	-	-	-	-	0	-	-	0	0	0	9
0318 CALABRIA		12	-	3	1	0	0	1	2	2	0	1	0
0319 SICILIA		105	0	159	2	62	3	1	152	29	23	4	43
0320 SARDEGNA		21	-	78	0	111	3	3	254	31	2	1	46
0399 UNBEKANNT-UNKNOWN-INCONNU		0	-	1	-	0	0	-	0	0	0	-	-
0395 INSGESAMT - TOTAL		4005	19	3770	184	1487	600	2037	1339	2020	1283	255	637

EISENBahn - RAILWAY - CHEMIN DE FER

INNERSTAATLICHER VERKEHR NACH REGION

NATIONAL TRAFFIC BY REGION

TRAFIC NATIONAL PAR RÉGION

(2)

1992
1000 T

ENTLADEREGION - REGION OF UNLOADING - RÉGION DE DÉCHARGEMENT

13	14	15	16	17	18	19	20	21	22	UNBEKA. UNKNOWN INCONNU	INSG. TOTAL	BELADEREGION REGION OF LOADING RÉGION DE CHARGEMENT
----	----	----	----	----	----	----	----	----	----	-------------------------------	----------------	---

5.1.02 - FRANCE

17	203	139	454	561	68	558	165	1081	-	-	6218	01 0211 ILE-DE-FRANCE
2	13	13	49	68	11	41	70	88	-	-	3589	02 0221 CHAMPAGNE-ARDENNES
5	43	71	99	54	28	109	81	72	-	-	2745	03 0222 PICARDIE
136	73	163	229	33	333	274	29	81	-	-	5273	04 0223 HAUTE-NORMANDIE
10	24	418	267	36	164	218	89	173	-	-	4490	05 0224 CENTRE
29	78	40	183	144	104	240	87	341	-	-	13882	06 0231 NORD-PAS-DE-CALAIS
33	150	91	337	164	302	712	232	261	-	-	15692	07 0241 LORRAINE
12	35	67	101	37	40	295	67	139	-	-	2991	08 0242 ALSACE
14	10	5	36	11	5	95	31	79	-	-	1063	09 0243 FRANCHE-COMTÉ
0	1	0	36	0	13	15	6	1	-	-	1257	10 0251 BASSE-NORMANDIE
12	11	49	140	21	6	51	14	47	-	-	1956	11 0252 PAYS DE LA LOIRE
7	7	4	83	21	7	29	39	26	-	-	743	12 0253 BRETAGNE
33	1	0	10	52	0	4	8	18	-	-	253	13 0261 LIMOUSIN
20	149	14	52	78	99	138	59	237	-	-	1669	14 0262 AUVERGNE
48	5	487	199	41	12	84	67	30	-	-	3357	15 0271 POITOU-CHARENTES
106	15	115	1940	205	33	357	111	283	-	-	4230	16 0272 AQUITAINE
8	26	36	325	1044	4	129	559	76	-	-	2960	17 0273 MIDI-PYRÉNÉES
6	34	23	47	21	70	87	189	206	-	-	1854	18 0281 BOURGOGNE
32	133	66	91	127	304	1086	171	492	-	-	4681	19 0282 RHONE-ALPES
7	31	37	52	467	73	313	183	569	-	-	2657	20 0291 LANGUEDOC-ROUSSILLON
125	363	67	384	1317	1233	1919	174	2534	-	-	10923	21 0293 PROVENCE-ALPES-COTE D'AZUR
-	-	-	-	-	-	-	-	-	-	-	-	22 0294 CORSE
-	-	-	-	-	-	-	-	-	-	-	-	0299 UNBEKANNT-UNKNOWN-INCONNU
661	1405	1905	5114	4502	2911	6756	2430	6836	-	-	92485	0295 INSGESAMT - TOTAL

5.1.03 - ITALIA

67	103	13	27	1	43	257	18		0	2055	0301 PIEMONTE
-	-	-	-	-	-	-	0		-	0	0302 VALLE D'AOSTA
2	0	50	108	0	16	434	54		0	1884	0303 LOMBARDIA
2	0	5	10	0	4	39	6		0	232	0304 TRENTO-ALTO ADIGE
8	0	40	34	0	30	250	54		0	1306	0305 VENETO
32	1	51	40	3	26	124	25		0	1606	0306 FRIULI-VENEZIA GIULIA
4	-	15	8	-	12	14	6		-	5348	0307 LIGURIA
2	0	51	18	0	22	362	108		0	2103	0308 EMILIA-ROMAGNA
13	0	47	12	-	5	79	25		15	2433	0309 TOSCANA
2	2	27	7	-	1	13	13		0	559	0310 UMBRIA
19	0	2	1	0	2	8	3		-	522	0311 MARCHE
1	-	3	2	0	2	115	17		-	582	0312 LAZIO
1	0	1	2	-	3	70	2		-	188	0313 ABRUZZO
-	-	0	0	-	-	1	1		-	78	0314 MOLISE
3	0	61	28	1	6	63	8		0	301	0315 CAMPANIA
75	4	181	29	4	2	105	3		0	963	0316 PUGLIA
-	-	2	0	-	0	4	0		-	19	0317 BASILICATA
0	-	0	1	0	2	12	1		-	40	0318 CALABRIA
17	0	27	26	1	3	128	10		-	795	0319 SICILIA
6	0	6	26	2	8	60	3		-	659	0320 SARDEGNA
-	0	1	1	-	0	0	3		0	7	0399 UNBEKANNT-UNKNOWN-INCONNU
254	112	584	380	12	184	2139	360		16	21678	0395 INSGESAMT - TOTAL

(2)

EISENBAHN - RAILWAY - CHEMIN DE FER

INNERSTAATLICHER VERKEHR NACH REGION

NATIONAL TRAFFIC BY REGION

TRAFIC NATIONAL PAR RÉGION

1992

1000 T

BELADEREGION REGION OF LOADING RÉGION DE CHARGEMENT	ENTLADEREGION - REGION OF UNLOADING - RÉGION DE DÉCHARGEMENT											
	01	02	03	04	05	06	07	08	09	10	11	12
5.1.04 - NEDERLAND												
0401 NOORD	21	47	1157	16	-	47	6					
0402 OVERIG WEST	348	13	39	158	-	30	71					
0403 RIJNSMOND	176	59	19	11	-	382	169					
0404 NOORDZEEKANAALGEBIED	17	31	5	1	-	62	19					
0405 ZUIDWEST	-	-	-	-	-	-	-					
0406 ZUID	100	62	606	7	-	300	22					
0407 OOST	257	64	421	2	-	69	50					
0499 UNBEKANNT-UNKNOWN-INCONNU	-	-	-	-	-	-	-					
0495 INSGESAMT - TOTAL	920	277	2247	195	-	888	337					
5.1.05 - BELGIQUE / BELGIË												
0501 VLAAMS GEWEST EXCL. ANTWERPEN	1301	394	4834	5								
0502 ANTWERPEN	2145	468	7141	477								
0503 RÉGION WALLONNE	1018	1105	7365	42								
0504 BRUXELLES / BRUSSEL	34	4	122	77								
0599 UNBEKANNT-UNKNOWN-INCONNU	-	-	-	-								
0595 INSGESAMT - TOTAL	4498	1970	19463	602								
5.1.06 - UNITED KINGDOM												
0701 NORTH	5554	3039	547	113	174	106	904	697	125	-	681	-
0702 YORKSHIRE AND HUMBERSIDE	1009	28396	5868	63	1737	41	1568	1842	346	-	117	-
0703 EAST MIDLANDS	17	1475	13764	803	4703	50	1861	1442	34	-	28	-
0704 EAST ANGLIA	31	177	165	87	198	2	62	407	76	-	110	-
0705 SOUTH EAST INCL. GREATER LONDON	43	162	-	232	3169	123	354	420	124	-	144	-
0706 SOUTH-WEST	738	0	-	1	6655	1333	254	43	110	-	200	-
0707 WEST MIDLANDS	178	46	91	53	694	0	2097	1242	64	-	28	-
0708 NORTH-WEST	484	295	99	319	344	70	703	2778	234	-	205	-
0709 WALES	15	290	-	83	861	340	195	317	9888	-	213	-
0710	-	-	-	-	-	-	-	-	-	-	-	-
0711 SCOTLAND	316	644	300	431	362	95	554	452	426	-	3381	-
0712 NORTHERN IRELAND	-	-	-	-	-	-	-	-	-	-	-	-
0799 UNBEKANNT-UNKNOWN-INCONNU	-	-	-	-	-	-	-	-	-	-	-	-
0795 INSGESAMT - TOTAL	8384	34523	20834	2182	18896	2161	8552	9640	11428	-	5107	-
5.1.07 - HELLAS												
1001 NORTH GREECE	376	2	96	55								
1002 SOUTH GREECE	-	1	0	0								
1003 GREATER ATHENS	7	48	0	3								
1004 CENTRAL GREECE	11	-	2	72								
1099 UNBEKANNT-UNKNOWN-INCONNU	-	-	-	-								
1095 INSGESAMT - TOTAL	394	51	99	130								

EISENBahn - RAILWAY - CHEMIN DE FER

(2)

INNERSTAATLICHER VERKEHR NACH REGION
 NATIONAL TRAFFIC BY REGION
 TRAFIC NATIONAL PAR RÉGION

1992
 1000 T

ENTLADEREGION - REGION OF UNLOADING - RÉGION DE DÉCHARGEMENT

13	14	15	16	17	18	19	20	21	22	UNBEKA. UNKNOWN INCONNU	INSG. TOTAL	BELADEREGION REGION OF LOADING RÉGION DE CHARGEMENT
5.1.04 - NEDERLAND												
										-	1295	0401 NOORD
										-	659	0402 OVERIG WEST
										-	816	0403 RIJNMOND
										-	135	0404 NOORDZEEKANAALGEBIED
										-	-	0405 ZUIDWEST
										-	1097	0406 ZUID
										-	863	0407 OOST
										-	-	0499 UNBEKANNT-UNKNOWN-INCONNU
										-	4865	0495 INSGESAMT - TOTAL
5.1.05 - BELGIQUE / BELGIË												
										-	6534	0501 VLAAMS GEWEST EXCL ANTWERPEN
										-	10231	0502 ANTWERPEN
										-	9530	0503 RÉGION WALLONNE
										-	237	0504 BRUXELLES / BRUSSEL
										-	-	0599 UNBEKANNT-UNKNOWN-INCONNU
										-	26533	0595 INSGESAMT - TOTAL
5.1.06 - UNITED KINGDOM												
										-	11940	0701 NORTH
										-	40988	0702 YORKSHIRE AND HUMBERSIDE
										-	24176	0703 EAST MIDLANDS
										-	1314	0704 EAST ANGLIA
										-	4769	0705 SOUTH EAST INCL GREATER LONDON
										-	9335	0706 SOUTH-WEST
										-	4493	0707 WEST MIDLANDS
										-	5531	0708 NORTH-WEST
										-	12201	0709 WALES
										-	-	0710
										-	6959	0711 SCOTLAND
										-	-	0712 NORTHERN IRELAND
										-	-	0799 UNBEKANNT-UNKNOWN-INCONNU
										-	121706	0795 INSGESAMT - TOTAL
5.1.07 - HELLAS												
										-	529	1001 NORTH GREECE
										-	2	1002 SOUTH GREECE
										-	58	1003 GREATER ATHENS
										-	85	1004 CENTRAL GREECE
										-	-	1099 UNBEKANNT-UNKNOWN-INCONNU
										-	674	1095 INSGESAMT - TOTAL

(2)

EISENBahn - RAILWAY - CHEMIN DE FER

INNERSTAATLICHER VERKEHR NACH REGION

NATIONAL TRAFFIC BY REGION

TRAFIC NATIONAL PAR RÉGION

1992

1000 T

BELADEREGION REGION OF LOADING RÉGION DE CHARGEMENT	ENTLADEREGION - REGION OF UNLOADING - RÉGION DE DÉCHARGEMENT											
	01	02	03	04	05	06	07	08	09	10	11	12
5.1.08 - ESPAÑA												
1101 GALICIA	321	1	1	26	-	-	71	98	125	-	-	125
1102 ASTURIAS	45	742	24	99	127	-	25	134	286	1	131	166
1103 CANTABRIA	12	-	161	-	2	1	22	41	237	28	1	86
1104 PAIS VASCO	27	-	-	643	81	-	72	305	203	72	12	225
1105 NAVARRA	5	-	49	1	-	-	-	10	23	4	1	81
1106 LA RIOJA	2	-	3	-	-	-	-	-	-	-	-	2
1107 ARAGON	47	1	-	56	1	-	73	14	39	28	14	119
1108 MADRID	58	4	50	102	5	1	28	11	2	326	1	71
1109 CASTILLA-LEON	550	4	4	24	-	-	10	39	165	20	16	52
1110 CASTILLA-LA MANCHA	37	-	37	4	-	4	54	181	47	181	93	47
1111 EXTREMADURA	9	-	5	3	-	1	16	-	5	1	2	8
1112 CATALUNA	30	4	8	133	97	17	1170	132	154	1	2	699
1113 VALENCIA	27	23	15	103	2	2	53	321	85	71	1	431
1114 BALEARES	-	-	-	-	-	-	-	-	-	-	-	-
1115 ANDALUCIA	27	2	3	21	-	-	72	148	90	6	284	245
1116 MURCIA	-	-	-	13	-	-	7	222	18	140	-	46
1117 CEUTA	-	-	-	-	-	-	-	-	-	-	-	-
1118 MELILLA	-	-	-	-	-	-	-	-	-	-	-	-
1119 CANARIAS	-	-	-	-	-	-	-	-	-	-	-	-
1199 UNBEKANNT-UNKNOWN-INCONNU	-	-	-	-	-	-	-	-	-	-	-	-
1195 INSGESAMT - TOTAL	1197	781	360	1228	315	26	1673	1656	1479	879	558	2403
5.1.09 - PORTUGAL												
1201 NORTE	26	33	127	0	1	-	-					
1202 CENTRO	929	82	299	4	12	-	-					
1203 LISBOA E VALE DO TEJO	1535	875	496	160	85	-	-					
1204 ALENTEJO	51	154	1119	694	1	-	-					
1205 ALGARVE	2	19	6	16	0	-	-					
1206 ACORES	-	-	-	-	-	-	-					
1207 MADEIRA	-	-	-	-	-	-	-					
1299 UNBEKANNT-UNKNOWN-INCONNU	-	-	-	-	-	-	-					
1295 INSGESAMT - TOTAL	2542	1162	2047	873	98	-	-					

EISENBahn - RAILWAY - CHEMIN DE FER

(2)

INNERSTAATLICHER VERKEHR NACH REGION
 NATIONAL TRAFFIC BY REGION
 TRAFIC NATIONAL PAR RÉGION

1992
 1000 T

ENTLADEREGION - REGION OF UNLOADING - RÉGION DE DÉCHARGEMENT													BELADEREGION REGION OF LOADING RÉGION DE CHARGEMENT	
13	14	15	16	17	18	19	20	21	22	UNBEKA. UNKNOWN INCONNU	INSG. TOTAL			
5.1.08 - ESPAÑA														
80	-	35	-	-	-	-	-	-	-	-	883	1101	GALICIA	
242	-	32	46	-	-	-	-	-	-	-	2100	1102	ASTURIAS	
9	-	55	-	-	-	-	-	-	-	-	655	1103	CANTABRIA	
82	-	31	9	-	-	-	-	-	-	-	1762	1104	PAIS VASCO	
4	-	15	-	-	-	-	-	-	-	-	193	1105	NAVARRA	
1	-	9	-	-	-	-	-	-	-	-	17	1106	LA RIOJA	
310	-	34	2	-	-	-	-	-	-	-	738	1107	ARAGON	
53	-	137	8	-	-	-	-	-	-	-	857	1108	MADRID	
64	-	50	2	-	-	-	-	-	-	-	1000	1109	CASTILLA-LEON	
67	-	269	12	-	-	-	-	-	-	-	1033	1110	CASTILLA-LA MANCHA	
21	-	149	-	-	-	-	-	-	-	-	220	1111	EXTREMADURA	
248	-	77	21	-	-	-	-	-	-	-	2793	1112	CATALUNA	
102	-	38	2	-	-	-	-	-	-	-	1276	1113	VALENCIA	
-	-	-	-	-	-	-	-	-	-	-	-	1114	BALEARES	
47	-	3438	13	-	-	-	-	-	-	-	4396	1115	ANDALUCIA	
27	-	18	6	-	-	-	-	-	-	-	497	1116	MURCIA	
-	-	-	-	-	-	-	-	-	-	-	-	1117	CEUTA	
-	-	-	-	-	-	-	-	-	-	-	-	1118	MELILLA	
-	-	-	-	-	-	-	-	-	-	-	-	1119	CANARIAS	
-	-	-	-	-	-	-	-	-	-	35	35	1199	UNBEKANNT-UNKNOWN-INCONNU	
1357	-	4387	121	-	-	-	-	-	-	35	18455	1195	INSGESAMT - TOTAL	
5.1.09 - PORTUGAL														
-	-	-	-	-	-	-	-	-	-	-	187	1201	NORTE	
-	-	-	-	-	-	-	-	-	-	-	1325	1202	CENTRO	
-	-	-	-	-	-	-	-	-	-	-	3150	1203	LISBOA E VALE DO TEJO	
-	-	-	-	-	-	-	-	-	-	-	2018	1204	ALENTEJO	
-	-	-	-	-	-	-	-	-	-	-	43	1205	ALGARVE	
-	-	-	-	-	-	-	-	-	-	-	-	1206	ACORES	
-	-	-	-	-	-	-	-	-	-	-	-	1207	MADEIRA	
-	-	-	-	-	-	-	-	-	-	-	-	1299	UNBEKANNT-UNKNOWN-INCONNU	
-	-	-	-	-	-	-	-	-	-	-	6723	1295	INSGESAMT - TOTAL	

REGION - RÉGION	GÜTERGRUPPE - GROUP OF GOODS - GROUPE DE MARCHANDISES												
	01	02	03	04	05	06	07	08	09	10	11	12	13
A. EMPFANG AUS ANDEREN REGIONEN RECEIVED FROM OTHER REGIONS RÉCEPTIONS DES AUTRES RÉGIONS													
0101 SCHLESWIG-HOLSTEIN	40	3	-	10	4	17	3	391	88	32	5	0	134
0102 HAMBURG	387	31	-	9	19	646	47	24	440	159	169	7	598
0103 NORDTEIL VON NIEDERSACHSEN	1	4	31	24	6	1	-	61	-	51	1	0	102
0104 WESTTEIL VON NIEDERSACHSEN	448	10	0	10	2	14	47	331	-	200	571	2	428
0105 SÜDOSTTEIL VON NIEDERSACHSEN	2	30	0	99	1	28	0	2521	-	1329	5433	7	911
0106 BREMEN	15	16	0	9	58	164	1	1154	-	22	86	2	976
0107 NORDTEIL VON NORDRHEIN-WESTFALEN	0	12	-	38	1	47	3	-	-	68	0	0	167
0108 RUHRGEBIET	14	92	0	48	2	26	3	11	-	222	344	8	1275
0109 SÜDWEST.V.NORDRH.-WESTFALEN	12	49	0	9	7	26	22	70	-	206	131	29	1444
0110 OSTTEIL V.NORDRHEIN-WESTFALEN	9	26	0	27	4	33	1	0	-	260	135	0	644
0111 NORDTEIL VON HESSEN	0	5	143	6	4	13	-	231	-	804	16	1	315
0112 SÜDTEIL VON HESSEN	1	40	0	30	11	33	16	964	-	142	123	3	638
0113 NORDTEIL VON RHEINLAND-PFALZ	3	4	0	3	7	24	0	21	-	37	56	2	1459
0114 SÜDTEIL VON RHEINLAND-PFALZ	1	1	0	2	15	6	0	260	-	89	4	0	128
0115 BADEN-WÜRTTEMBERG NORD-WEST	11	23	0	36	13	65	7	1540	-	512	45	0	121
0116 BADEN-WÜRTTEMBERG OST	0	30	0	35	31	42	1	1038	-	1134	28	2	737
0117 BADEN-WÜRTTEMBERG SÜD-WEST	8	7	0	37	7	32	0	187	-	50	273	0	163
0118 NORDBAYERN	6	26	60	20	13	75	1	699	-	1218	33	0	228
0119 OSTBAYERN	0	4	-	137	1	49	0	260	36	96	394	148	143
0120 SÜDBAYERN	2	64	0	82	12	62	3	887	-	509	178	12	256
0121 SAARLAND	0	5	0	1	10	2	0	254	-	23	2271	1	144
0122 BERLIN (WEST)	42	2	-	9	5	41	0	1187	-	2904	14	0	143
0123 MECKLENBURG-VORPOMMERN	123	0	-	9	0	24	3	982	-	911	52	-	166
0124 BRANDENBURG	9	-	-	20	3	24	0	1663	19	585	1506	3	1240
0125 SACHSEN-ANHALT	9	2	-	20	1	11	1	3465	0	739	45	56	759
0126 THÜRINGEN	10	-	-	43	1	23	0	3233	-	997	84	1	293
0127 SACHSEN	7	0	-	39	11	9	25	2218	0	3123	97	17	229
0199 UNBEKANNT-UNKNOWN-INCONNU	-	-	-	-	-	-	-	-	-	-	-	-	-
0195 ZUSAMMEN - TOTAL A	1162	485	234	811	248	1535	186	23651	583	16424	12095	302	13840
B. VERSAND NACH ANDEREN REGIONEN DISPATCHED TO OTHER REGIONS EXPEDITIONS VERS LES AUTRES RÉGIONS													
0101 SCHLESWIG-HOLSTEIN	2	0	31	93	9	7	13	237	-	340	13	1	46
0102 HAMBURG	2	147	-	23	96	161	33	226	-	3084	5370	18	263
0103 NORDTEIL VON NIEDERSACHSEN	3	5	0	7	0	86	-	5	65	4	14	53	148
0104 WESTTEIL VON NIEDERSACHSEN	-	0	-	51	0	41	46	77	-	595	203	97	541
0105 SÜDOSTTEIL VON NIEDERSACHSEN	21	0	0	33	0	392	2	21	463	9	171	25	1723
0106 BREMEN	2	234	0	47	69	162	1	0	-	84	548	1	847
0107 NORDTEIL VON NORDRHEIN-WESTFALEN	1	-	0	0	0	20	5	1428	-	13	680	-	30
0108 RUHRGEBIET	0	0	-	15	22	59	0	6296	-	578	1260	8	4125
0109 SÜDWEST.V.NORDRH.-WESTFALEN	-	0	0	10	10	36	11	1367	-	91	66	6	728
0110 OSTTEIL V.NORDRHEIN-WESTFALEN	35	0	0	15	0	26	-	0	-	9	173	2	324
0111 NORDTEIL VON HESSEN	21	-	-	12	4	16	-	0	-	6	125	0	41
0112 SÜDTEIL VON HESSEN	4	0	0	101	1	25	0	13	-	391	213	1	108
0113 NORDTEIL VON RHEINLAND-PFALZ	2	-	0	55	0	5	1	0	-	5	104	0	380
0114 SÜDTEIL VON RHEINLAND-PFALZ	4	0	0	23	1	19	14	17	-	1018	230	2	3
0115 BADEN-WÜRTTEMBERG NORD-WEST	0	1	0	12	0	38	5	3	-	1032	58	1	10
0116 BADEN-WÜRTTEMBERG OST	4	3	0	77	1	32	0	40	36	40	107	0	11
0117 BADEN-WÜRTTEMBERG SÜD-WEST	1	25	0	8	5	31	-	-	-	21	6	11	87
0118 NORDBAYERN	7	0	0	18	1	52	5	0	-	8	86	3	27
0119 OSTBAYERN	103	0	-	29	8	48	5	0	-	279	13	2	308
0120 SÜDBAYERN	41	3	0	71	10	79	3	0	-	559	39	9	170
0121 SAARLAND	-	42	0	8	0	0	-	2100	-	5	11	0	1485
0122 BERLIN (WEST)	0	-	-	4	1	7	-	1	-	12	134	2	56
0123 MECKLENBURG-VORPOMMERN	35	24	-	4	5	43	0	6	19	214	396	1	530
0124 BRANDENBURG	167	-	0	54	1	36	11	1858	-	4576	173	1	1161
0125 SACHSEN-ANHALT	172	0	-	23	1	38	3	3685	0	3271	794	2	286
0126 THÜRINGEN	377	-	202	8	1	9	27	280	-	45	382	2	231
0127 SACHSEN	159	-	0	8	2	66	1	5992	0	133	728	53	171
0199 UNBEKANNT-UNKNOWN-INCONNU	-	-	-	-	-	-	-	-	-	-	-	-	-
0195 ZUSAMMEN - TOTAL B	1162	485	234	811	248	1535	186	23651	583	16424	12095	302	13840

GÜTERGRUPPE - GROUP OF GOODS - GROUPE DE MARCHANDISES												REGION - RÉGION
14	15	16	17	18	19	20	21	22	23	24	01-24	
												A. EMPFANG AUS ANDEREN REGIONEN RECEIVED FROM OTHER REGIONS RÉCEPTIONS DES AUTRES RÉGIONS
32	180	149	3	206	24	158	7	15	26	364	1892	0101 SCHLESWIG-HOLSTEIN
78	89	2456	46	785	38	449	40	34	268	961	7780	0102 HAMBURG
4	8	67	63	237	3	74	3	6	21	135	902	0103 NORDTEIL VON NIEDERSACHSEN
177	10	36	-	85	67	331	7	3	13	211	3002	0104 WESTTEIL VON NIEDERSACHSEN
72	128	432	1	278	64	465	41	6	56	216	12119	0105 SÜDOSTTEIL VON NIEDERSACHSEN
332	306	67	-	612	11	762	39	17	187	434	5270	0106 BREMEN
7	26	50	5	130	1	48	3	1	16	42	664	0107 NORDTEIL VON NORDRHEIN-WESTFALEN
3	19	6	89	288	3	320	14	8	109	485	3388	0108 RUHRGEBIET
15	274	62	0	481	152	297	39	5	285	820	4435	0109 SÜDWEST.V.NORDRH.-WESTFALEN
4	17	49	-	55	68	89	15	4	51	159	1649	0110 OSTTEIL V.NORDRHEIN-WESTFALEN
12	9	18	-	38	8	133	5	9	24	109	1905	0111 NORDTEIL VON HESSEN
82	107	42	2	396	25	341	14	26	194	329	3560	0112 SÜDTEIL VON HESSEN
191	34	7	-	25	12	13	4	15	19	36	1971	0113 NORDTEIL VON RHEINLAND-PFALZ
15	907	270	7	487	41	55	13	15	41	106	2462	0114 SÜDTEIL VON RHEINLAND-PFALZ
17	122	20	131	273	36	118	11	1	93	274	3469	0115 BADEN-WÜRTTEMBERG NORD-WEST
13	769	96	0	191	182	286	20	103	117	528	5383	0116 BADEN-WÜRTTEMBERG OST
4	57	22	0	178	31	34	8	4	44	190	1336	0117 BADEN-WÜRTTEMBERG SÜD-WEST
18	152	49	0	135	78	161	11	12	242	297	3535	0118 NORDBAYERN
6	26	130	0	73	77	212	8	2	13	200	2015	0119 OSTBAYERN
122	518	162	88	597	118	351	29	54	162	471	4739	0120 SÜDBAYERN
116	121	4	0	28	-	76	3	0	11	73	3145	0121 SAARLAND
125	1271	-	0	52	0	69	8	1	60	384	6316	0122 BERLIN (WEST)
49	348	761	-	195	0	144	9	0	7	241	4024	0123 MECKLENBURG-VORPOMMERN
409	1003	281	7	189	6	320	19	0	11	2053	9370	0124 BRANDENBURG
303	1360	85	75	410	-	216	11	1	11	1513	9092	0125 SACHSEN-ANHALT
213	1150	62	0	80	1	159	8	4	10	226	6596	0126 THÜRINGEN
413	911	45	1	190	3	369	22	6	19	706	8459	0127 SACHSEN
-	-	-	-	-	-	-	-	-	-	-	-	0199 UNBEKANNT-UNKNOWN-INCONNU
2832	9922	5424	519	6694	1049	6048	412	353	2110	11561	118479	0195 ZUSAMMEN - TOTAL A
												B. VERSAND NACH ANDEREN REGIONEN DISPATCHED TO OTHER REGIONS EXPÉDITIONS VERS LES AUTRES RÉGIONS
6	17	0	6	129	168	70	4	6	259	285	1741	0101 SCHLESWIG-HOLSTEIN
16	160	13	4	251	209	207	32	10	376	843	11544	0102 HAMBURG
1	216	0	-	311	0	85	5	0	2	132	1144	0103 NORDTEIL VON NIEDERSACHSEN
30	215	4	-	110	360	173	15	0	197	90	2846	0104 WESTTEIL VON NIEDERSACHSEN
137	609	237	25	177	5	618	10	2	19	219	4920	0105 SÜDOSTTEIL VON NIEDERSACHSEN
4	30	2	-	28	266	219	4	2	124	700	3372	0106 BREMEN
228	113	0	-	154	-	33	6	5	5	73	2796	0107 NORDTEIL VON NORDRHEIN-WESTFALEN
24	168	0	75	535	0	182	38	17	76	467	13945	0108 RUHRGEBIET
289	237	29	97	1220	1	519	32	45	136	1092	6022	0109 SÜDWEST.V.NORDRH.-WESTFALEN
145	13	0	-	49	0	174	15	0	34	138	1154	0110 OSTTEIL V.NORDRHEIN-WESTFALEN
1	937	1521	-	26	0	406	25	0	40	79	3260	0111 NORDTEIL VON HESSEN
49	214	654	6	373	0	254	12	13	82	330	2841	0112 SÜDTEIL VON HESSEN
33	164	0	-	64	4	18	14	2	42	28	920	0113 NORDTEIL VON RHEINLAND-PFALZ
138	589	296	1	616	1	205	9	29	24	185	3423	0114 SÜDTEIL VON RHEINLAND-PFALZ
40	54	0	0	347	2	110	10	3	84	358	2169	0115 BADEN-WÜRTTEMBERG NORD-WEST
140	1191	10	-	131	16	544	55	93	197	440	3169	0116 BADEN-WÜRTTEMBERG OST
8	1	0	-	76	0	95	8	0	126	200	709	0117 BADEN-WÜRTTEMBERG SÜD-WEST
105	31	3	0	29	4	203	25	12	59	228	907	0118 NORDBAYERN
33	128	0	0	35	0	233	8	54	46	198	1529	0119 OSTBAYERN
10	52	31	160	646	2	529	17	53	105	400	2989	0120 SÜDBAYERN
9	4	-	27	21	-	124	16	0	1	74	3929	0121 SAARLAND
5	241	211	-	8	11	99	6	0	28	1130	1955	0122 BERLIN (WEST)
224	89	166	-	34	-	89	4	-	17	446	2345	0123 MECKLENBURG-VORPOMMERN
244	1306	69	64	108	-	218	10	0	13	405	10474	0124 BRANDENBURG
502	577	1259	0	854	0	217	14	0	3	714	12416	0125 SACHSEN-ANHALT
269	745	916	0	160	1	112	3	3	3	696	4472	0126 THÜRINGEN
143	1822	0	54	203	-	314	15	4	11	1611	11488	0127 SACHSEN
-	-	-	-	-	-	-	-	-	-	-	-	0199 UNBEKANNT-UNKNOWN-INCONNU
2832	9922	5424	519	6694	1049	6048	412	353	2110	11561	118479	0195 ZUSAMMEN - TOTAL B

REGION - RÉGION	GÜTERGRUPPE - GROUP OF GOODS - GROUPE DE MARCHANDISES												
	01	02	03	04	05	06	07	08	09	10	11	12	13
C. INTRAREGIONALER VERKEHR INTRAREGIONAL TRAFFIC TRAFIC INTRARÉGIONAL													
0101 SCHLESWIG-HOLSTEIN	2	-	-	17	2	11	0	348	-	57	2	0	2
0102 HAMBURG	0	5	-	0	3	16	10	0	0	38	39	1	30
0103 NORDTEIL VON NIEDERSACHSEN	4	53	183	4	1	0	-	0	-	27	1	-	43
0104 WESTTEIL VON NIEDERSACHSEN	112	-	-	15	0	11	21	0	532	136	55	4	233
0105 SÜDOSTTEIL VON NIEDERSACHSEN	1	1	0	2	1	3	-	2416	-	584	2294	8	2500
0106 BREMEN	8	12	0	6	40	13	0	140	-	0	1475	0	112
0107 NORDTEIL VON NORDRHEIN-WESTFALEN	-	0	0	3	-	1	0	4086	-	17	1	1	57
0108 RUHRGEBIET	2	1	0	3	1	0	1	28086	-	87	10526	7	15773
0109 SÜDWEST.V.NORDRH.-WESTFALEN	-	1	0	1	2	8	7	4618	-	93	537	647	3638
0110 OSTTEIL V.NORDRHEIN-WESTFALEN	-	0	0	1	-	4	-	2303	-	152	276	-	1319
0111 NORDTEIL VON HESSEN	-	0	-	1	0	12	-	71	-	68	24	0	1
0112 SÜDTEIL VON HESSEN	1	-	10	1	1	3	0	0	-	3	288	0	3
0113 NORDTEIL VON RHEINLAND-PFALZ	2	0	0	-	0	-	1	0	-	0	77	1	10
0114 SÜDTEIL VON RHEINLAND-PFALZ	6	1	161	0	-	0	0	0	-	19	3	-	81
0115 BADEN-WÜRTTEMBERG NORD-WEST	16	8	121	32	0	10	33	101	-	70	64	0	14
0116 BADEN-WÜRTTEMBERG OST	25	3	153	41	1	39	4	180	-	1774	112	1	114
0117 BADEN-WÜRTTEMBERG SÜD-WEST	5	5	0	8	-	19	2	46	-	372	317	8	524
0118 NORDBAYERN	14	0	80	4	3	62	3	99	-	1767	7	1	56
0119 OSTBAYERN	3	0	147	57	2	135	1	0	100	431	14	0	95
0120 SÜDBAYERN	2	2	0	35	1	23	1	6	-	3807	221	0	169
0121 SAARLAND	-	0	0	0	-	-	-	5883	-	118	437	-	3817
0122 BERLIN (WEST)	-	-	-	1	0	0	-	2	-	2	21	-	8
0123 MECKLENBURG-VORPOMMERN	134	-	1	2	0	53	5	57	-	411	185	0	30
0124 BRANDENBURG	7	-	86	22	0	3	0	3028	58	796	593	1	322
0125 SACHSEN-ANHALT	4	-	-	6	0	1	1	2567	0	480	303	1	243
0126 THÜRINGEN	13	-	-	36	0	3	0	254	-	19	107	0	56
0127 SACHSEN	13	-	-	25	1	37	35	8313	0	69	225	1	209
0199 UNBEKANNT-UNKNOWN-INCONNU	-	-	-	-	-	-	-	-	-	-	-	-	-
0195 ZUSAMMEN - TOTAL C	374	92	943	323	58	466	124	62602	690	11399	18203	681	29460
0197 INNERSTAATLICH INSGESAMT TOTAL NATIONAL A+C	1536	578	1176	1134	306	2001	310	86253	1273	27823	30298	983	43300

EISENBahn - RAILWAY - CHEMIN DE FER
 INNERSTAATLICHER VERKEHR NACH REGION UND GÜTERGRUPPE
 NATIONAL TRAFFIC BY REGION AND GROUP OF GOODS
 TRAFIC NATIONAL PAR RÉGION ET GROUPE DE MARCHANDISES

5.2.01 (3)
DEUTSCHLAND
 1992
 1000 T

GÜTERGRUPPE - GROUP OF GOODS - GROUPE DE MARCHANDISES												REGION - RÉGION
14	15	16	17	18	19	20	21	22	23	24	01-24	
												C. INTRAREGIONALER VERKEHR
												INTRAREGIONAL TRAFFIC
												TRAFIC INTRARÉGIONAL
29	67	0	-	2	6	11	1	1	3	13	572	0101 SCHLESWIG-HOLSTEIN
2	1	0	-	26	0	10	2	2	17	27	230	0102 HAMBURG
8	146	140	-	43	3	24	1	0	1	53	736	0103 NORDTEIL VON NIEDERSACHSEN
18	360	43	-	4	56	283	1	-	3	21	1909	0104 WESTTEIL VON NIEDERSACHSEN
497	1181	466	1	24	-	196	4	0	25	77	10280	0105 SÜDOSTTEIL VON NIEDERSACHSEN
0	2	0	-	7	1	3	1	0	3	14	1836	0106 BREMEN
17	1321	5	13	65	-	13	2	0	5	4	5611	0107 NORDTEIL VON NORDRHEIN-WESTFALEN
920	4087	0	204	391	0	95	10	0	16	198	60407	0108 RUHRGEBIET
263	1468	24	10	1292	-	73	12	5	32	31	12762	0109 SÜDWEST.V.NORDRH.-WESTFALEN
23	39	3	-	84	0	24	1	0	1	13	4244	0110 OSTTEIL V.NORDRHEIN-WESTFALEN
0	201	11	-	11	-	23	3	1	3	5	435	0111 NORDTEIL VON HESSEN
8	134	526	1	162	0	18	2	-	4	3	1167	0112 SÜDTEIL VON HESSEN
1	7	8	-	1	0	1	0	-	16	9	135	0113 NORDTEIL VON RHEINLAND-PFALZ
73	36	18	3	107	11	4	10	-	3	13	550	0114 SÜDTEIL VON RHEINLAND-PFALZ
3	151	5	-	19	10	12	30	6	12	3	720	0115 BADEN-WÜRTTEMBERG NORD-WEST
37	1445	12	-	60	21	25	8	6	26	28	4115	0116 BADEN-WÜRTTEMBERG OST
4	137	1	-	93	0	2	4	2	8	16	1574	0117 BADEN-WÜRTTEMBERG SÜD-WEST
15	394	9	0	44	0	61	10	11	106	142	2887	0118 NORDBAYERN
33	353	8	-	155	0	33	3	10	4	210	1795	0119 OSTBAYERN
319	370	8	2	359	18	40	5	9	43	14	5454	0120 SÜDBAYERN
1	353	-	0	0	-	3	3	-	0	3	10617	0121 SAARLAND
1	84	1	-	1	0	7	0	-	0	6	133	0122 BERLIN (WEST)
68	409	241	-	2	0	80	1	-	0	292	1972	0123 MECKLENBURG-VORPOMMERN
138	956	19	0	56	-	119	3	-	2	608	6818	0124 BRANDENBURG
415	1893	443	1	217	-	210	7	-	1	548	7341	0125 SACHSEN-ANHALT
61	890	1	-	9	1	82	2	0	0	75	1609	0126 THÜRINGEN
65	1360	3	1	38	1	330	6	0	14	337	11083	0127 SACHSEN
-	-	-	-	-	-	-	-	-	-	-	-	0199 UNBEKANNT-UNKNOWN-INCONNU
3014	17846	1996	235	3272	128	1784	133	53	350	2763	156990	0195 ZUSAMMEN - TOTAL C
5846	27767	7420	755	9966	1177	7833	545	405	2460	14323	275469	0197 INNERSTAATLICH INSGESAMT TOTAL NATIONAL A+C

5.2.02 (3)

FRANCE

1992

1000 T

EISENBAHN - RAILWAY - CHEMIN DE FER

INNERSTAATLICHER VERKEHR NACH REGION UND GÜTERGRUPPE

NATIONAL TRAFFIC BY REGION AND GROUP OF GOODS

TRAFIC NATIONAL PAR RÉGION ET GROUPE DE MARCHANDISES

REGION - RÉGION	GÜTERGRUPPE - GROUP OF GOODS - GROUPE DE MARCHANDISES												
	01	02	03	04	05	06	07	08	09	10	11	12	13
A. EMPFANG AUS ANDEREN REGIONEN RECEIVED FROM OTHER REGIONS RÉCEPTIONS DES AUTRES RÉGIONS													
0211 ILE-DE-FRANCE	125	167	-	2	3	1272	77	1298	2	189	174	5	272
0221 CHAMPAGNE-ARDENNES	3	0	0	6	0	534	-	61	0	193	48	-	426
0222 PICARDIE	0	0	0	1	7	223	4	123	0	148	1	4	1644
0223 HAUTE-NORMANDIE	2930	0	-	254	-	615	50	9	0	17	3	2	288
0224 CENTRE	1	0	0	33	0	168	2	97	-	427	1	-	41
0231 NORD-PAS-DE-CALAIS	1695	5	0	40	0	1360	292	337	3	69	174	34	325
0241 LORRAINE	43	0	0	9	0	274	56	671	0	945	1036	-	1050
0242 ALSACE	437	1	0	22	0	179	13	44	1	75	2	-	507
0243 FRANCHE-COMTÉ	1	0	-	8	-	36	0	107	-	127	28	-	185
0251 BASSE-NORMANDIE	15	-	-	7	-	78	-	-	-	2	-	-	39
0252 PAYS DE LA LOIRE	335	0	-	9	0	433	217	14	-	279	10	-	400
0253 BRETAGNE	313	0	0	21	0	531	167	9	-	54	37	-	197
0261 LIMOUSIN	-	0	-	29	-	42	-	0	-	364	-	1	15
0262 AUVERGNE	16	0	-	10	0	69	9	35	0	410	79	-	70
0271 POITOU-CHARENTES	555	-	0	28	1	144	11	1	0	183	48	0	41
0272 AQUITAINE	464	2	0	210	0	259	76	1	1	236	231	2	444
0273 MIDI-PYRENÉES	19	0	0	165	22	235	5	374	-	1227	0	42	20
0281 BOURGOGNE	17	0	-	35	1	200	0	103	-	1375	21	-	542
0282 RHONE-ALPES	43	2	10	41	4	435	0	148	0	706	129	43	367
0291 LANGUEDOC-ROUSILLON	544	4	8	64	2	143	230	40	0	97	196	-	266
0293 PROVENCE-ALPES-COTE D'AZUR	313	7	1	444	1	471	6	10	3	45	48	-	545
0294 CORSE	-	-	-	-	-	-	-	-	-	-	-	-	-
0299 UNBEKANNT-UNKNOWN-INCONNU	-	-	-	-	-	-	-	-	-	-	-	-	-
0295 ZUSAMMEN - TOTAL A	7868	190	20	1437	40	7702	1216	3484	12	7167	2264	134	7683
B. VERSAND NACH ANDEREN REGIONEN DISPATCHED TO OTHER REGIONS EXPEDITIONS VERS LES AUTRES RÉGIONS													
0211 ILE-DE-FRANCE	425	1	-	14	1	574	10	-	0	276	278	0	393
0221 CHAMPAGNE-ARDENNES	1347	0	0	63	1	703	84	-	-	1	56	-	68
0222 PICARDIE	750	0	-	61	0	420	14	-	-	1	126	0	306
0223 HAUTE-NORMANDIE	2	19	0	46	0	133	9	578	4	1694	87	1	69
0224 CENTRE	2884	-	0	140	1	285	423	0	-	0	49	1	2
0231 NORD-PAS-DE-CALAIS	1	12	5	4	0	192	32	1158	0	579	844	7	2841
0241 LORRAINE	58	-	1	288	1	1593	-	1180	3	109	13	1	1630
0242 ALSACE	3	-	3	49	1	718	-	1	-	264	124	3	22
0243 FRANCHE-COMTÉ	145	0	0	22	1	9	16	0	-	3	119	0	2
0251 BASSE-NORMANDIE	15	-	-	5	0	16	3	37	-	10	10	-	239
0252 PAYS DE LA LOIRE	109	0	0	28	2	48	50	39	-	141	116	1	27
0253 BRETAGNE	36	3	1	24	2	47	-	-	-	-	111	1	18
0261 LIMOUSIN	0	-	1	140	11	2	-	-	-	-	5	1	26
0262 AUVERGNE	30	-	1	117	1	657	35	52	-	0	54	1	11
0271 POITOU-CHARENTES	195	-	6	17	1	42	128	0	1	34	65	3	7
0272 AQUITAINE	209	2	1	172	13	66	32	10	0	198	2	39	62
0273 MIDI-PYRENÉES	586	8	0	13	0	7	189	-	-	3	27	33	43
0281 BOURGOGNE	794	0	1	174	1	263	153	29	-	0	122	0	36
0282 RHONE-ALPES	227	3	0	44	1	1276	35	26	2	330	41	1	82
0291 LANGUEDOC-ROUSILLON	52	134	0	17	1	577	1	354	-	44	2	32	409
0293 PROVENCE-ALPES-COTE D'AZUR	0	10	0	1	1	72	1	22	-	3478	10	10	1390
0294 CORSE	-	-	-	-	-	-	-	-	-	-	-	-	-
0299 UNBEKANNT-UNKNOWN-INCONNU	-	-	-	-	-	-	-	-	-	-	-	-	-
0295 ZUSAMMEN - TOTAL B	7868	190	20	1437	40	7702	1216	3484	12	7167	2264	134	7683

EISENBAHN – RAILWAY – CHEMIN DE FER
 INNERSTAATLICHER VERKEHR NACH REGION UND GÜTERGRUPPE
 NATIONAL TRAFFIC BY REGION AND GROUP OF GOODS
 TRAFIC NATIONAL PAR RÉGION ET GROUPE DE MARCHANDISES

5.2.02 (3)

FRANCE

1992

1000 T

GÜTERGRUPPE – GROUP OF GOODS – GROUPE DE MARCHANDISES												REGION – RÉGION	
14	15	16	17	18	19	20	21	22	23	24	01-24		
												A. EMPFANG AUS ANDEREN REGIONEN	
												<i>RECEIVED FROM OTHER REGIONS</i>	
												<i>RÉCEPTIONS DES AUTRES RÉGIONS</i>	
2076	3227	179	-	242	-	165	6	14	23	2072	11588	0211	ILE-DE-FRANCE
17	422	259	-	77	0	18	0	7	12	73	2156	0221	CHAMPAGNE-ARDENNES
3	755	207	-	347	8	9	0	12	30	13	3540	0222	PICARDIE
89	538	180	8	258	52	56	2	10	5	509	5875	0223	HAUTE-NORMANDIE
16	544	341	-	41	6	52	2	4	13	86	1874	0224	CENTRE
14	482	4	11	425	0	107	4	19	25	622	6049	0231	NORD-PAS-DE-CALAIS
3	311	106	222	196	51	37	13	15	15	127	5181	0241	LORRAINE
13	38	9	-	328	8	95	3	219	8	197	2197	0242	ALSACE
0	87	45	-	38	-	23	3	2	2	72	763	0243	FRANCHE-COMTÉ
0	20	62	-	25	2	8	1	10	0	8	277	0251	BASSE-NORMANDIE
2	217	143	-	115	5	43	7	17	28	183	2455	0252	PAYS DE LA LOIRE
11	38	244	-	15	-	91	3	9	29	53	1822	0253	BRETAGNE
-	38	16	-	52	14	23	0	12	9	14	628	0261	LIMOUSIN
0	268	57	0	102	1	25	1	0	2	101	1256	0262	AUVERGNE
2	72	121	-	71	1	37	3	7	36	55	1418	0271	POITOU-CHARENTES
2	91	148	0	188	81	94	6	54	23	561	3174	0272	AQUITAINE
10	166	117	2	202	2	54	2	4	4	785	3458	0273	MIDI-PYRENNÉES
3	214	125	-	76	-	32	2	18	11	67	2841	0281	BOURGOGNE
39	1156	155	47	1396	178	143	6	16	59	547	5670	0282	RHONE-ALPES
17	24	28	-	69	16	40	4	95	39	324	2247	0291	LANGUEDOC-ROUSILLON
22	8	80	1	308	3	179	6	88	40	1671	4302	0293	PROVENCE-ALPES-COTE D'AZUR
-	-	-	-	-	-	-	-	-	-	-	-	0294	CORSE
-	-	-	-	-	-	-	-	-	-	-	-	0299	UNBEKANNT-UNKNOWN-INCONNU
2340	8715	2625	291	4570	426	1329	73	631	415	8140	68771	0295	ZUSAMMEN – TOTAL A
												B. VERSAND NACH ANDEREN REGIONEN	
												<i>DISPATCHED TO OTHER REGIONS</i>	
												<i>EXPEDITIONS VERS LES AUTRES RÉGIONS</i>	
12	370	121	-	127	2	325	1	0	20	2397	5348	0211	ILE-DE-FRANCE
483	383	-	-	26	1	27	1	36	4	50	3334	0221	CHAMPAGNE-ARDENNES
274	334	64	-	167	0	39	6	56	34	26	2680	0222	PICARDIE
0	406	634	53	319	16	70	14	2	74	533	4764	0223	HAUTE-NORMANDIE
1	422	9	-	19	-	7	10	1	11	117	4381	0224	CENTRE
135	669	74	75	240	97	115	13	59	18	663	7832	0231	NORD-PAS-DE-CALAIS
1142	575	272	16	834	0	81	8	143	18	115	8081	0241	LORRAINE
1	52	953	124	178	4	120	4	0	74	177	2873	0242	ALSACE
82	32	-	-	231	-	160	3	-	0	162	989	0243	FRANCHE-COMTÉ
0	790	66	-	12	-	1	0	0	1	7	1213	0251	BASSE-NORMANDIE
39	800	147	-	8	5	2	1	0	18	134	1715	0252	PAYS DE LA LOIRE
4	68	-	-	1	-	142	0	0	0	43	502	0253	BRETAGNE
6	5	0	-	0	3	4	-	-	1	15	220	0261	LIMOUSIN
6	361	-	-	1	0	7	0	20	1	165	1520	0262	AUVERGNE
11	2075	7	-	1	102	18	2	54	3	98	2870	0271	POITOU-CHARENTES
3	312	139	-	165	7	116	1	12	126	605	2290	0272	AQUITAINE
14	153	78	-	29	74	2	0	6	3	649	1917	0273	MIDI-PYRENNÉES
8	43	0	-	8	0	18	2	60	2	70	1785	0281	BOURGOGNE
110	19	1	2	659	1	55	1	134	7	539	3595	0282	RHONE-ALPES
2	412	47	-	51	65	14	2	3	0	253	2474	0291	LANGUEDOC-ROUSILLON
6	435	12	21	1494	50	6	3	45	1	1322	8389	0293	PROVENCE-ALPES-COTE D'AZUR
-	-	-	-	-	-	-	-	-	-	-	-	0294	CORSE
-	-	-	-	-	-	-	-	-	-	-	-	0299	UNBEKANNT-UNKNOWN-INCONNU
2340	8715	2625	291	4570	426	1329	73	631	415	8140	68771	0295	ZUSAMMEN – TOTAL B

5.2.02 (3)

FRANCE

1992

1000 T

EISENBAHN - RAILWAY - CHEMIN DE FER

INNERSTAATLICHER VERKEHR NACH REGION UND GÜTERGRUPPE

NATIONAL TRAFFIC BY REGION AND GROUP OF GOODS

TRAFIC NATIONAL PAR RÉGION ET GROUPE DE MARCHANDISES

REGION - RÉGION	GÜTERGRUPPE - GROUP OF GOODS - GROUPE DE MARCHANDISES												
	01	02	03	04	05	06	07	08	09	10	11	12	13
C. INTRAREGIONALER VERKEHR													
INTRAREGIONAL TRAFFIC													
TRAFIC INTRARÉGIONAL													
0211 ILE-DE-FRANCE	51	-	-	0	0	38	-	223	-	33	266	0	28
0221 CHAMPAGNE-ARDENNES	23	-	-	3	-	12	-	0	-	-	18	-	2
0222 PICARDIE	-	-	-	0	1	9	-	0	-	-	4	0	15
0223 HAUTE-NORMANDIE	12	0	-	2	-	158	-	89	5	56	1	3	7
0224 CENTRE	71	-	-	7	-	5	-	-	-	0	0	-	2
0231 NORD-PAS-DE-CALAIS	86	-	-	0	-	108	11	1400	-	158	160	176	1854
0241 LORRAINE	16	-	-	1	0	133	7	2870	0	57	1139	0	1150
0242 ALSACE	12	-	-	-	0	27	-	-	-	1	12	-	19
0243 FRANCHE-COMTÉ	-	-	-	0	-	0	-	-	-	-	10	-	5
0251 BASSE-NORMANDIE	-	-	-	0	-	-	-	-	-	-	-	-	14
0252 PAYS DE LA LOIRE	32	-	-	-	-	11	27	4	-	72	6	-	15
0253 BRETAGNE	16	-	-	-	4	136	2	-	-	-	13	-	7
0261 LIMOUSIN	-	-	-	32	-	0	-	-	-	-	0	-	0
0262 AUVERGNE	4	-	-	-	0	50	16	-	-	0	4	-	1
0271 POITOU-CHARENTES	365	-	-	3	0	0	3	0	-	0	0	-	-
0272 AQUITAINE	455	-	-	57	-	15	30	26	1	47	2	-	11
0273 MIDI-PYRÉNÉES	3	0	-	0	0	4	-	143	-	2	0	-	1
0281 BOURGOGNE	23	-	-	13	0	3	1	1	-	-	3	-	7
0282 RHONE-ALPES	14	1	3	1	1	122	-	10	-	83	77	0	13
0291 LANGUEDOC-ROUSSILLON	73	1	0	2	0	50	16	-	-	-	3	-	0
0293 PROVENCE-ALPES-COTE D'AZUR	8	0	-	0	0	8	-	0	-	718	12	556	132
0294 CORSE	-	-	-	-	-	-	-	-	-	-	-	-	-
0299 UNBEKANNT-UNKNOWN-INCONNU	-	-	-	-	-	-	-	-	-	-	-	-	-
0295 ZUSAMMEN - TOTAL C	1261	2	3	123	7	888	113	4765	6	1229	1731	735	3284
0297 INNERSTAATLICH INSGESAMT	9129	192	23	1560	48	8589	1329	8249	18	8395	3995	869	10966
TOTAL NATIONAL A+C													

EISENBAHN - RAILWAY - CHEMIN DE FER

5.2.02 (3)

INNERSTAATLICHER VERKEHR NACH REGION UND GÜTERGRUPPE
 NATIONAL TRAFFIC BY REGION AND GROUP OF GOODS
 TRAFIC NATIONAL PAR RÉGION ET GROUPE DE MARCHANDISES

FRANCE
 1992
 1000 T

GÜTERGRUPPE - GROUP OF GOODS - GROUPE DE MARCHANDISES												REGION - RÉGION		
14	15	16	17	18	19	20	21	22	23	24	01-24			
													C. INTRAREGIONALER VERKEHR INTRAREGIONAL TRAFFIC TRAFIC INTRARÉGIONAL	
2	189	-	-	2	-	4	0	0	1	32	869	0211	ILE-DE-FRANCE	
-	129	0	-	1	-	7	0	-	2	57	255	0221	CHAMPAGNE-ARDENNES	
-	2	0	-	32	-	2	0	0	-	0	65	0222	PICARDIE	
-	-	19	1	71	1	1	0	0	8	77	510	0223	HAUTE-NORMANDIE	
-	4	6	-	1	-	1	1	5	1	3	108	0224	CENTRE	
236	1470	-	-	324	29	18	0	-	3	18	6051	0231	NORD-PAS-DE-CALAIS	
135	2031	4	-	5	0	20	1	38	4	2	7612	0241	LORRAINE	
-	0	-	-	20	-	2	3	0	3	19	118	0242	ALSACE	
-	-	0	-	-	-	0	-	-	-	57	74	0243	FRANCHE-COMTÉ	
1	8	11	-	9	-	-	1	-	-	-	45	0251	BASSE-NORMANDIE	
-	1	28	-	1	2	0	0	-	0	41	241	0252	PAYS DE LA LOIRE	
0	43	-	-	-	-	7	-	-	13	0	241	0253	BRETAGNE	
-	0	0	-	-	-	-	-	-	0	0	33	0261	LIMOUSIN	
0	63	2	-	-	-	0	-	-	0	10	149	0262	AUVERGNE	
-	106	-	-	-	-	0	0	-	-	9	487	0271	POITOU-CHARENTES	
2	637	53	-	279	15	12	0	-	101	197	1940	0272	AQUITAINE	
1	825	8	-	8	23	0	0	-	0	26	1044	0273	MIDI-PYRENNÉES	
-	7	0	-	0	-	3	0	0	2	5	70	0281	BOURGOGNE	
7	536	0	1	169	7	6	0	7	1	27	1086	0282	RHONE-ALPES	
0	13	7	-	4	-	0	-	0	0	12	183	0291	LANGUEDOC-ROUSSILLON	
0	420	361	3	215	-	2	1	-	0	97	2534	0293	PROVENCE-ALPES-COTE D'AZUR	
-	-	-	-	-	-	-	-	-	-	-	-	-	0294	CORSE
-	-	-	-	-	-	-	-	-	-	-	-	-	0299	UNBEKANNT-UNKNOWN-INCONNU
384	6483	501	6	1141	77	85	9	52	140	689	23714	0295	ZUSAMMEN - TOTAL C	
2723	15199	3126	297	5711	503	1414	83	683	554	8830	92485	0297	INNERSTAATLICH INSGESAMT TOTAL NATIONAL A+C	

5.2.03 (3)

ITALIA

1992

1000 T

EISENBahn - RAILWAY - CHEMIN DE FER

INNERSTAATLICHER VERKEHR NACH REGION UND GÜTERGRUPPE

NATIONAL TRAFFIC BY REGION AND GROUP OF GOODS

TRAFIC NATIONAL PAR RÉGION ET GROUPE DE MARCHANDISES

REGION - RÉGION	GÜTERGRUPPE - GROUP OF GOODS - GROUPE DE MARCHANDISES												
	01	02	03	04	05	06	07	08	09	10	11	12	13
A. EMPFANG AUS ANDEREN REGIONEN													
<i>RECEIVED FROM OTHER REGIONS</i>													
<i>RÉCEPTIONS DES AUTRES RÉGIONS</i>													
0301 PIEMONTE	0	5	0	28	1	27	0	36	-	72	88	12	2468
0302 VALLE D'AOSTA	-	-	-	0	-	0	-	-	-	0	7	-	11
0303 LOMBARDIA	1	8	6	50	1	108	43	99	0	541	308	143	1642
0304 TRENTO-ALTO ADIGE	-	0	-	5	0	4	-	1	-	96	12	-	26
0305 VENETO	2	2	1	130	2	110	3	13	0	36	49	0	516
0306 FRIULI-VENEZIA GIULIA	0	0	0	7	1	6	0	10	-	1	2	0	53
0307 LIGURIA	9	3	-	3	0	48	1	0	-	1	5	-	238
0308 EMILIA-ROMAGNA	4	5	1	44	8	55	2	1	-	197	9	0	64
0309 TOSCANA	0	5	0	42	10	11	0	63	-	1	1	0	252
0310 UMBRIA	0	0	0	4	0	3	4	0	-	177	226	0	450
0311 MARCHE	0	-	-	17	0	7	0	1	-	19	1	-	97
0312 LAZIO	0	6	0	21	1	17	0	0	-	4	-	-	167
0313 ABRUZZO	0	0	0	31	0	3	0	22	-	0	0	-	109
0314 MOLISE	-	-	0	1	-	0	-	0	-	-	-	-	6
0315 CAMPANIA	0	1	0	32	5	35	0	1	-	12	0	0	227
0316 PUGLIA	2	2	2	42	2	83	1	3	-	11	0	0	21
0317 BASILICATA	-	0	-	2	0	0	-	0	-	0	3	-	2
0318 CALABRIA	0	1	0	25	1	32	0	23	-	2	0	-	5
0319 SICILIA	4	5	0	128	7	344	1	6	0	15	7	0	96
0320 SARDEGNA	0	3	1	27	3	54	0	3	-	0	-	1	4
0399 UNBEKANNT-UNKNOWN-INCONNU	-	-	-	-	-	0	-	-	-	-	-	-	1
0395 ZUSAMMEN - TOTAL A	23	47	12	640	42	946	55	283	0	1185	717	157	6456
B. VERSAND NACH ANDEREN REGIONEN													
<i>DISPATCHED TO OTHER REGIONS</i>													
<i>EXPEDITIONS VERS LES AUTRES RÉGIONS</i>													
0301 PIEMONTE	13	1	0	104	3	86	0	0	0	184	121	0	229
0302 VALLE D'AOSTA	-	-	-	-	-	-	-	-	-	-	0	-	-
0303 LOMBARDIA	2	0	0	3	4	177	-	0	-	100	53	0	331
0304 TRENTO-ALTO ADIGE	-	1	9	54	2	6	-	3	-	-	3	0	11
0305 VENETO	2	0	0	43	4	64	3	35	0	28	32	3	283
0306 FRIULI-VENEZIA GIULIA	3	4	2	384	4	274	28	31	-	42	59	2	155
0307 LIGURIA	3	9	-	9	3	24	22	189	-	524	283	151	3085
0308 EMILIA-ROMAGNA	1	2	0	1	3	146	1	0	-	111	3	0	374
0309 TOSCANA	0	0	0	7	7	48	0	2	0	33	67	0	472
0310 UMBRIA	-	0	-	0	0	16	0	-	-	-	0	-	443
0311 MARCHE	0	-	0	15	1	10	-	19	-	0	16	-	21
0312 LAZIO	0	1	0	1	0	13	-	0	-	26	37	-	257
0313 ABRUZZO	-	0	-	1	1	2	-	-	-	-	2	-	6
0314 MOLISE	-	-	-	-	-	2	-	-	-	-	-	-	-
0315 CAMPANIA	0	1	-	13	0	27	0	0	-	24	26	-	10
0316 PUGLIA	0	0	-	0	1	35	0	-	-	90	3	-	684
0317 BASILICATA	-	-	-	0	-	7	-	-	-	0	-	-	0
0318 CALABRIA	-	0	-	3	0	0	1	-	-	-	7	-	-
0319 SICILIA	0	11	0	0	0	4	-	-	-	21	-	-	30
0320 SARDEGNA	-	15	1	0	8	4	0	2	-	0	2	0	64
0399 UNBEKANNT-UNKNOWN-INCONNU	-	-	-	0	0	0	-	-	-	-	0	-	2
0395 ZUSAMMEN - TOTAL B	23	47	12	640	42	946	55	283	0	1185	717	157	6456

EISENBAHN - RAILWAY - CHEMIN DE FER
INNERSTAATLICHER VERKEHR NACH REGION UND GÜTERGRUPPE
NATIONAL TRAFFIC BY REGION AND GROUP OF GOODS
TRAFIC NATIONAL PAR RÉGION ET GROUPE DE MARCHANDISES

5.2.03 (3)

ITALIA

1992

1000 T

GÜTERGRUPPE - GROUP OF GOODS - GROUPE DE MARCHANDISES												REGION - RÉGION
14	15	16	17	18	19	20	21	22	23	24	01-24	
												A. EMPFANG AUS ANDEREN REGIONEN RECEIVED FROM OTHER REGIONS RÉCEPTIONS DES AUTRES RÉGIONS
7	48	27	3	98	32	24	3	0	15	616	3611	0301 PIEMONTE
0	-	-	-	-	-	0	-	-	0	0	19	0302 VALLE D'AOSTA
4	54	4	33	96	3	34	8	1	6	463	3656	0303 LOMBARDIA
0	0	0	-	0	-	8	0	-	1	0	154	0304 TRENTO-ALTO ADIGE
2	14	27	7	106	5	24	15	24	14	219	1322	0305 VENETO
0	13	7	1	19	-	22	5	0	6	123	275	0306 FRIULI-VENEZIA GIULIA
12	11	0	-	3	0	19	15	0	1	1593	1961	0307 LIGURIA
26	204	5	0	163	0	20	2	0	5	426	1239	0308 EMILIA-ROMAGNA
1	44	1	0	8	18	17	9	0	5	436	925	0309 TOSCANA
0	0	1	-	4	1	3	0	0	1	408	1282	0310 UMBRIA
22	1	2	-	1	20	3	0	0	3	58	251	0311 MARCHE
16	25	1	0	11	4	66	7	0	11	273	632	0312 LAZIO
3	9	1	0	1	0	10	2	0	23	38	253	0313 ABRUZZO
0	-	-	-	2	-	1	0	-	0	102	112	0314 MOLISE
1	1	49	30	20	0	17	2	1	10	77	523	0315 CAMPANIA
8	2	12	7	30	11	13	10	3	9	78	351	0316 PUGLIA
0	2	0	-	0	-	0	0	0	1	1	12	0317 BASILICATA
6	30	1	0	1	-	9	1	0	8	37	182	0318 CALABRIA
71	14	25	4	53	0	59	17	4	82	1069	2012	0319 SICILIA
6	2	2	0	12	0	12	4	2	26	195	357	0320 SARDEGNA
-	12	0	0	-	-	0	-	-	-	2	15	0399 UNBEKANNT-UNKNOWN-INCONNU
187	485	164	86	630	94	361	102	37	224	6214	19145	0395 ZUSAMMEN - TOTAL A
												B. VERSAND NACH ANDEREN REGIONEN DISPATCHED TO OTHER REGIONS EXPEDITIONS VERS LES AUTRES RÉGIONS
13	48	0	0	18	0	101	15	1	52	670	1661	0301 PIEMONTE
-	-	-	-	-	-	-	-	-	-	0	0	0302 VALLE D'AOSTA
11	12	0	1	45	2	39	16	3	23	945	1770	0303 LOMBARDIA
1	81	4	2	3	0	12	0	4	4	1	201	0304 TRENTO-ALTO ADIGE
13	14	20	28	98	0	23	21	1	15	414	1141	0305 VENETO
1	9	70	17	40	26	23	13	23	28	42	1281	0306 FRIULI-VENEZIA GIULIA
1	5	0	35	7	32	13	1	0	2	872	5271	0307 LIGURIA
2	0	46	1	31	0	22	4	0	10	1246	2003	0308 EMILIA-ROMAGNA
4	24	0	0	90	1	16	2	2	29	532	1337	0309 TOSCANA
0	1	1	-	30	-	10	0	0	1	54	558	0310 UMBRIA
0	0	-	-	0	-	9	4	0	3	419	518	0311 MARCHE
1	0	-	1	12	1	13	0	0	10	205	577	0312 LAZIO
22	-	14	-	45	0	8	3	1	8	74	187	0313 ABRUZZO
-	-	-	-	-	-	0	-	-	-	76	78	0314 MOLISE
0	2	0	0	1	30	15	9	0	9	74	240	0315 CAMPANIA
2	1	0	0	42	1	15	6	0	6	46	934	0316 PUGLIA
9	-	0	-	0	-	1	0	-	0	2	19	0317 BASILICATA
0	-	0	-	1	0	5	0	0	13	7	38	0318 CALABRIA
11	61	9	0	121	1	36	4	1	6	350	668	0319 SICILIA
97	226	-	0	46	-	2	2	0	6	181	656	0320 SARDEGNA
0	-	0	-	0	-	0	-	-	0	4	7	0399 UNBEKANNT-UNKNOWN-INCONNU
187	485	164	86	630	94	361	102	37	224	6214	19145	0395 ZUSAMMEN - TOTAL B

5.2.03 (3)

ITALIA

1992

1000 T

EISENBahn - RAILWAY - CHEMIN DE FER

INNERSTAATLICHER VERKEHR NACH REGION UND GÜTERGRUPPE

NATIONAL TRAFFIC BY REGION AND GROUP OF GOODS

TRAFIC NATIONAL PAR RÉGION ET GROUPE DE MARCHANDISES

REGION - RÉGION	GÜTERGRUPPE - GROUP OF GOODS - GROUPE DE MARCHANDISES												
	01	02	03	04	05	06	07	08	09	10	11	12	13
C. INTRAREGIONALER VERKEHR													
INTRAREGIONAL TRAFFIC													
TRAFIC INTRARÉGIONAL													
0301 PIEMONTE	-	0	-	12	0	4	-	0	-	0	5	-	78
0302 VALLE D'AOSTA	-	-	-	-	-	-	-	-	-	-	-	-	-
0303 LOMBARDIA	-	0	-	0	1	1	0	0	-	7	41	0	49
0304 TRENINO-ALTO ADIGE	-	-	3	8	-	1	-	1	-	-	-	-	0
0305 VENETO	2	0	-	1	0	10	2	0	0	1	36	-	108
0306 FRIULI-VENEZIA GIULIA	0	0	0	63	1	5	1	1	-	2	64	0	159
0307 LIGURIA	-	0	-	-	-	0	-	-	-	-	1	-	16
0308 EMILIA-ROMAGNA	1	-	-	0	4	2	-	-	-	-	0	-	3
0309 TOSCANA	-	-	-	3	0	4	-	0	-	2	1	-	25
0310 UMBRIA	-	-	-	-	-	-	-	-	-	-	-	-	-
0311 MARCHE	-	-	-	0	-	-	-	2	-	-	-	-	2
0312 LAZIO	-	-	-	0	-	-	-	-	-	-	-	-	1
0313 ABRUZZO	-	-	-	-	-	-	-	-	-	-	-	-	-
0314 MOLISE	-	-	-	-	-	-	-	-	-	-	-	-	-
0315 CAMPANIA	0	0	-	0	0	1	-	-	-	1	0	-	0
0316 PUGLIA	-	-	-	1	0	2	-	-	-	-	-	-	23
0317 BASILICATA	-	-	-	-	-	-	-	-	-	-	-	-	-
0318 CALABRIA	-	0	-	1	-	0	-	-	-	-	0	-	0
0319 SICILIA	0	0	-	1	0	7	-	0	-	1	-	-	50
0320 SARDEGNA	-	0	-	-	-	1	-	0	-	-	-	-	-
0399 UNBEKANNT-UNKNOWN-INCONNU	-	-	-	-	-	-	-	-	-	-	-	-	-
0495 ZUSAMMEN - TOTAL C	3	1	3	91	6	38	3	4	0	14	148	1	514
0397 INNERSTAATLICH INSGESAMT	26	47	15	731	48	984	57	287	0	1199	865	157	6970
TOTAL NATIONAL A+C													

EISENBAHN - RAILWAY - CHEMIN DE FER

5.2.03 (3)

INNERSTAATLICHER VERKEHR NACH REGION UND GÜTERGRUPPE
 NATIONAL TRAFFIC BY REGION AND GROUP OF GOODS
 TRAFIC NATIONAL PAR RÉGION ET GROUPE DE MARCHANDISES

ITALIA
 1992
 1000 T

GÜTERGRUPPE - GROUP OF GOODS - GROUPE DE MARCHANDISES												REGION - RÉGION	
14	15	16	17	18	19	20	21	22	23	24	01-24		
													C. INTRAREGIONALER VERKEHR INTRAREGIONAL TRAFFIC TRAFIC INTRARÉGIONAL
253	0	0	-	20	-	7	1	-	2	13	394	0301 PIEMONTE	
-	-	-	-	-	-	-	-	-	-	-	-	0302 VALLE D'AOSTA	
-	0	-	-	2	4	3	0	0	0	3	114	0303 LOMBARDIA	
-	-	15	3	0	-	0	0	0	0	-	31	0304 TRENTO-ALTO ADIGE	
0	0	-	0	1	-	1	0	0	0	1	165	0305 VENETO	
0	0	9	0	6	4	4	0	0	3	0	325	0306 FRIULI-VENEZIA GIULIA	
-	-	-	-	0	-	2	1	-	0	56	76	0307 LIGURIA	
0	-	0	-	0	-	2	0	-	0	87	99	0308 EMILIA-ROMAGNA	
-	1049	-	-	1	0	3	2	0	0	5	1096	0309 TOSCANA	
-	-	-	-	-	-	0	0	-	-	1	1	0310 UMBRIA	
-	-	-	-	-	-	0	-	-	-	-	4	0311 MARCHE	
-	-	-	-	0	-	2	-	-	1	1	5	0312 LAZIO	
-	-	-	-	0	0	0	0	-	0	0	1	0313 ABRUZZO	
-	-	-	-	-	-	-	-	-	-	-	-	0314 MOLISE	
-	-	0	0	-	-	2	11	-	0	46	61	0315 CAMPANIA	
0	-	-	-	0	0	2	0	-	0	1	29	0316 PUGLIA	
-	-	-	-	-	-	-	-	-	-	-	-	0317 BASILICATA	
0	-	-	-	-	-	0	0	-	1	0	2	0318 CALABRIA	
0	2	4	0	56	-	1	0	0	1	4	128	0319 SICILIA	
0	-	-	-	0	-	1	0	0	0	1	3	0320 SARDEGNA	
-	-	-	-	-	-	-	-	-	0	-	0	0399 UNBEKANNT-UNKNOWN-INCONNU	
254	1052	28	4	88	8	30	15	0	9	220	2533	0495 ZUSAMMEN - TOTAL C	
441	1537	192	91	717	102	392	117	37	233	6434	21678	0397 INNERSTAATLICH INSGESAMT TOTAL NATIONAL A+C	

5.2.04 (3)

NEDERLAND

1992

1000 T

EISENBahn - RAILWAY - CHEMIN DE FER

INNERSTAATLICHER VERKEHR NACH REGION UND GÜTERGRUPPE

NATIONAL TRAFFIC BY REGION AND GROUP OF GOODS

TRAFIC NATIONAL PAR RÉGION ET GROUPE DE MARCHANDISES

REGION - RÉGION	GÜTERGRUPPE - GROUP OF GOODS - GROUPE DE MARCHANDISES												
	01	02	03	04	05	06	07	08	09	10	11	12	13
A. EMPFANG AUS ANDEREN REGIONEN													
<i>RECEIVED FROM OTHER REGIONS</i>													
<i>RÉCEPTIONS DES AUTRES RÉGIONS</i>													
0401 NOORD	-	-	-	-	-	-	-	-	-	-	-	-	-
0402 OVERIG WEST	-	-	-	-	-	27	-	-	-	0	-	-	0
0403 RIJNMOND	-	-	-	-	-	1	-	-	463	3	-	-	0
0404 NOORDZEEKANAALGEBIED	-	-	-	-	-	-	-	-	-	-	8	-	1
0405 ZUIDWEST	-	-	-	-	-	-	-	-	-	-	-	-	-
0406 ZUID	-	-	-	-	-	64	-	-	-	24	9	-	3
0407 OOST	-	-	-	-	-	-	-	71	-	15	-	-	14
0499 UNBEKANNT-UNKNOWN-INCONNU	-	-	-	-	-	-	-	-	-	-	-	-	-
0495 ZUSAMMEN - TOTAL A	-	-	-	-	-	91	-	71	463	42	17	-	17
B. VERSAND NACH ANDEREN REGIONEN													
<i>DISPATCHED TO OTHER REGIONS</i>													
<i>EXPEDITIONS VERS LES AUTRES RÉGIONS</i>													
0401 NOORD	-	-	-	-	-	1	-	-	463	3	-	-	-
0402 OVERIG WEST	-	-	-	-	-	-	-	-	-	36	8	-	3
0403 RIJNMOND	-	-	-	-	-	41	-	71	-	3	-	-	-
0404 NOORDZEEKANAALGEBIED	-	-	-	-	-	50	-	-	-	-	9	-	14
0405 ZUIDWEST	-	-	-	-	-	-	-	-	-	-	-	-	-
0406 ZUID	-	-	-	-	-	-	-	-	-	1	-	-	-
0407 OOST	-	-	-	-	-	-	-	-	-	0	-	-	-
0499 UNBEKANNT-UNKNOWN-INCONNU	-	-	-	-	-	-	-	-	-	-	-	-	-
0495 ZUSAMMEN - TOTAL B	-	-	-	-	-	91	-	71	463	42	17	-	17
C. INTRAREGIONALER VERKEHR													
<i>INTRAREGIONAL TRAFFIC</i>													
<i>TRAFIC INTRARÉGIONAL</i>													
0401 NOORD	-	-	-	-	-	-	-	-	-	-	-	-	-
0402 OVERIG WEST	-	-	-	0	-	-	-	-	-	0	-	-	0
0403 RIJNMOND	-	-	-	-	-	-	-	-	0	0	-	-	-
0404 NOORDZEEKANAALGEBIED	-	-	-	-	-	-	-	-	-	-	-	-	-
0405 ZUIDWEST	-	-	-	-	-	-	-	-	-	-	-	-	-
0406 ZUID	-	-	284	-	-	5	-	-	-	-	-	-	-
0407 OOST	-	0	-	-	-	-	-	-	-	-	-	-	-
0499 UNBEKANNT-UNKNOWN-INCONNU	-	-	-	-	-	-	-	-	-	-	-	-	-
0495 ZUSAMMEN - TOTAL C	-	0	284	0	-	5	-	-	0	1	-	-	0
0497 INNERSTAATLICH INSGESAMT	-	0	284	0	-	96	-	71	463	43	17	-	17
TOTAL NATIONAL A+C	-	0	284	0	-	96	-	71	463	43	17	-	17

EISENBAHN - RAILWAY - CHEMIN DE FER
 INNERSTAATLICHER VERKEHR NACH REGION UND GÜTERGRUPPE
 NATIONAL TRAFFIC BY REGION AND GROUP OF GOODS
 TRAFIC NATIONAL PAR RÉGION ET GROUPE DE MARCHANDISES

5.2.04 (3)
NEDERLAND
 1992
 1000 T

GÜTERGRUPPE - GROUP OF GOODS - GROUPE DE MARCHANDISES												REGION - RÉGION	
14	15	16	17	18	19	20	21	22	23	24	01-24		
												A. EMPFANG AUS ANDEREN REGIONEN	
												<i>RECEIVED FROM OTHER REGIONS</i>	
												<i>RÉCEPTIONS DES AUTRES RÉGIONS</i>	
-	0	658	-	98	-	-	-	-	0	143	899	0401	NOORD
-	23	10	-	202	-	0	-	-	-	3	264	0402	OVERIG WEST
-	327	283	-	161	-	0	-	-	-	991	2228	0403	RIJNMOND
0	0	156	-	5	-	0	-	-	-	24	194	0404	NOORDZEEKANAALGEBIED
-	-	-	-	-	-	-	-	-	-	-	-	0405	ZUIDWEST
-	67	20	-	168	-	17	0	-	-	217	589	0406	ZUID
-	26	37	-	30	14	0	-	-	-	81	287	0407	OOST
-	-	-	-	-	-	-	-	-	-	-	-	0499	UNBEKANNT-UNKNOWN-INCONNU
0	443	1162	-	663	14	18	0	-	0	1458	4461	0495	ZUSAMMEN - TOTAL A
												B. VERSAND NACH ANDEREN REGIONEN	
												<i>DISPATCHED TO OTHER REGIONS</i>	
												<i>EXPEDITIONS VERS LES AUTRES RÉGIONS</i>	
-	1	0	-	127	-	0	-	-	-	679	1274	0401	NOORD
0	26	544	-	22	-	0	0	-	-	6	646	0402	OVERIG WEST
-	-	32	-	186	14	17	-	-	-	434	797	0403	RIJNMOND
-	0	44	-	1	-	0	-	-	-	16	134	0404	NOORDZEEKANAALGEBIED
-	-	-	-	-	-	-	-	-	-	-	-	0405	ZUIDWEST
-	1	283	-	254	-	0	-	-	-	259	797	0406	ZUID
-	415	260	-	73	-	1	-	-	0	64	813	0407	OOST
-	-	-	-	-	-	-	-	-	-	-	-	0499	UNBEKANNT-UNKNOWN-INCONNU
0	443	1162	-	663	14	18	0	-	0	1458	4461	0495	ZUSAMMEN - TOTAL B
												C. INTRAREGIONALER VERKEHR	
												<i>INTRAREGIONAL TRAFFIC</i>	
												<i>TRAFIC INTRARÉGIONAL</i>	
-	-	21	-	-	-	-	-	-	-	0	21	0401	NOORD
0	0	-	-	13	-	0	-	-	-	-	13	0402	OVERIG WEST
0	-	3	5	6	-	1	-	-	-	4	19	0403	RIJNMOND
-	-	1	-	-	-	-	-	-	-	-	1	0404	NOORDZEEKANAALGEBIED
-	-	-	-	-	-	-	-	-	-	-	-	0405	ZUIDWEST
-	0	0	-	10	-	0	-	-	-	0	300	0406	ZUID
-	-	-	-	50	-	-	-	-	-	0	50	0407	OOST
-	-	-	-	-	-	-	-	-	-	-	-	0499	UNBEKANNT-UNKNOWN-INCONNU
0	0	25	5	78	-	1	-	-	-	4	404	0495	ZUSAMMEN - TOTAL C
0	443	1187	5	741	14	19	0	-	0	1462	4865	0497	INNERSTAATLICH INSGESAMT TOTAL NATIONAL A+C

5.2.05 (3)

BELGIQUE / BELGIË

1992

1000 T

EISENBahn - RAILWAY - CHEMIN DE FER

INNERSTAATLICHER VERKEHR NACH REGION UND GÜTERGRUPPE

NATIONAL TRAFFIC BY REGION AND GROUP OF GOODS

TRAFIC NATIONAL PAR RÉGION ET GROUPE DE MARCHANDISES

REGION - RÉGION	GÜTERGRUPPE - GROUP OF GOODS - GROUPE DE MARCHANDISES												
	01	02	03	04	05	06	07	08	09	10	11	12	13
A. EMPFANG AUS ANDEREN REGIONEN													
<i>RECEIVED FROM OTHER REGIONS</i>													
<i>RÉCEPTIONS DES AUTRES RÉGIONS</i>													
0501 VLAAMS GEWEST EXCL. ANTWERPEN	5	0	-	71	0	15	-	1432	0	14	34	416	508
0502 ANTWERPEN	2	-	-	3	-	261	0	6	-	4	1	-	620
0503 RÉGION WALLONNE	-	-	-	0	-	-	-	3971	-	132	7051	0	479
0504 BRUXELLES / BRUSSEL	-	-	-	0	-	-	-	478	-	0	3	-	30
0599 UNBEKANNT-UNKNOWN-INCONNU	-	-	-	-	-	-	-	-	-	-	-	-	-
0595 ZUSAMMEN - TOTAL A	7	0	-	74	0	276	0	5886	0	150	7089	416	1637
B. VERSAND NACH ANDEREN REGIONEN													
<i>DISPATCHED TO OTHER REGIONS</i>													
<i>EXPÉDITIONS VERS LES AUTRES RÉGIONS</i>													
0501 VLAAMS GEWEST EXCL. ANTWERPEN	1	-	-	2	-	29	0	1035	-	4	3136	0	364
0502 ANTWERPEN	2	-	-	2	-	12	-	4748	0	146	3866	415	170
0503 RÉGION WALLONNE	3	0	-	70	0	235	-	2	-	0	31	1	1101
0504 BRUXELLES / BRUSSEL	-	-	-	0	-	-	-	101	-	-	56	-	2
0599 UNBEKANNT-UNKNOWN-INCONNU	-	-	-	-	-	-	-	-	-	-	-	-	-
0595 ZUSAMMEN - TOTAL B	7	0	-	74	0	276	0	5886	0	150	7089	416	1637
C. INTRAREGIONALER VERKEHR													
<i>INTRAREGIONAL TRAFFIC</i>													
<i>TRAFIC INTRARÉGIONAL</i>													
0501 VLAAMS GEWEST EXCL. ANTWERPEN	90	-	124	0	1	12	6	688	-	-	29	-	246
0502 ANTWERPEN	3	-	2	-	0	6	-	3	-	10	1	-	23
0503 RÉGION WALLONNE	-	-	-	0	-	-	-	216	-	48	442	0	6634
0504 BRUXELLES / BRUSSEL	-	-	-	-	-	-	-	1	-	-	1	-	27
0599 UNBEKANNT-UNKNOWN-INCONNU	-	-	-	-	-	-	-	-	-	-	-	-	-
0595 ZUSAMMEN - TOTAL C	92	-	127	0	1	18	6	908	-	58	472	0	6930
0597 INNERSTAATLICH INSGESAMT	99	0	127	74	2	294	7	6794	0	208	7561	416	8567
TOTAL NATIONAL A+C													

EISENBAHN - RAILWAY - CHEMIN DE FER
INNERSTAATLICHER VERKEHR NACH REGION UND GÜTERGRUPPE
NATIONAL TRAFFIC BY REGION AND GROUP OF GOODS
TRAFIC NATIONAL PAR RÉGION ET GROUPE DE MARCHANDISES

5.2.05 (3)
BELGIQUE / BELGIË
 1992
 1000 T

GÜTERGRUPPE - GROUP OF GOODS - GROUPE DE MARCHANDISES												REGION - RÉGION	
14	15	16	17	18	19	20	21	22	23	24	01-24		
												A. EMPFANG AUS ANDEREN REGIONEN RECEIVED FROM OTHER REGIONS RÉCEPTIONS DES AUTRES RÉGIONS	
156	-	-	-	68	2	1	0	71	0	403	3197	0501	VLAAMS GEWEST EXCL. ANTWERPEN
51	32	16	-	113	-	1	1	0	2	390	1502	0502	ANTWERPEN
0	208	7	-	55	16	1	0	1	0	176	12098	0503	RÉGION WALLONNE
6	7	-	-	0	-	1	-	-	0	0	525	0504	BRUXELLES / BRUSSEL
-	-	-	-	-	-	-	-	-	-	-	-	0599	UNBEKANNT-UNKNOWN-INCONNU
213	247	24	-	237	18	4	1	72	3	969	17322	0595	ZUSAMMEN - TOTAL A
												B. VERSAND NACH ANDEREN REGIONEN DISPATCHED TO OTHER REGIONS EXPÉDITIONS VERS LES AUTRES RÉGIONS	
-	208	8	-	68	-	3	1	1	2	371	5234	0501	VLAAMS GEWEST EXCL. ANTWERPEN
0	0	-	-	73	16	0	0	-	-	313	9764	0502	ANTWERPEN
212	39	15	-	95	2	1	0	71	0	285	2166	0503	RÉGION WALLONNE
-	-	-	-	0	-	0	0	-	-	0	160	0504	BRUXELLES / BRUSSEL
-	-	-	-	-	-	-	-	-	-	-	-	0599	UNBEKANNT-UNKNOWN-INCONNU
213	247	24	-	237	18	4	1	72	3	969	17322	0595	ZUSAMMEN - TOTAL B
												C. INTRAREGIONALER VERKEHR INTRAREGIONAL TRAFFIC TRAFIC INTRARÉGIONAL	
-	0	1	-	17	-	76	-	-	0	11	1301	0501	VLAAMS GEWEST EXCL. ANTWERPEN
-	0	1	-	50	-	2	1	-	2	365	468	0502	ANTWERPEN
17	1	-	-	2	-	5	0	0	-	0	7365	0503	RÉGION WALLONNE
-	-	-	-	-	-	48	-	-	-	1	77	0504	BRUXELLES / BRUSSEL
-	-	-	-	-	-	-	-	-	-	-	-	0599	UNBEKANNT-UNKNOWN-INCONNU
17	1	2	-	68	-	131	1	0	2	378	9211	0595	ZUSAMMEN - TOTAL C
229	248	26	-	305	18	134	2	72	4	1346	26533	0597	INNERSTAATLICH INSGESAMT TOTAL NATIONAL A+C

5.2.06 (3)

UNITED KINGDOM

1992

1000 T

EISENBahn - RAILWAY - CHEMIN DE FER

INNERSTAATLICHER VERKEHR NACH REGION UND GÜTERGRUPPE

NATIONAL TRAFFIC BY REGION AND GROUP OF GOODS

TRAFIC NATIONAL PAR RÉGION ET GROUPE DE MARCHANDISES

REGION - RÉGION	GÜTERGRUPPE - GROUP OF GOODS - GROUPE DE MARCHANDISES												
	01	02	03	04	05	06	07	08	09	10	11	12	13
A. EMPFANG AUS ANDEREN REGIONEN													
<i>RECEIVED FROM OTHER REGIONS</i>													
<i>RÉCEPTIONS DES AUTRES RÉGIONS</i>													
0701 NORTH	-	-	-	-	-	-	-	745	-	1084	-	1	368
0702 YORKSHIRE AND HUMBERSIDE	-	-	-	-	-	-	-	3983	264	566	108	-	411
0703 EAST MIDLANDS	-	-	-	-	-	-	-	5493	-	757	68	-	376
0704 EAST ANGLIA	-	-	-	-	-	209	-	5	-	187	-	-	48
0705 SOUTH EAST INCL. GREATER LONDON	-	-	-	0	-	71	-	3429	-	1649	129	-	19
0706 SOUTH-WEST	-	-	-	-	-	-	-	138	-	419	0	67	24
0707 WEST MIDLANDS	-	-	-	-	-	-	-	3317	-	1418	0	-	891
0708 NORTH-WEST	-	-	-	88	-	162	29	3410	-	573	0	-	93
0709 WALES	-	-	-	0	-	-	-	61	-	65	284	-	508
0711 SCOTLAND	-	-	-	-	-	93	-	208	-	16	-	45	511
0712 NORTHERN IRELAND	-	-	-	-	-	-	-	-	-	-	-	-	-
0799 UNBEKANNT-UNKNOWN-INCONNU	-	-	-	-	-	-	-	-	-	-	-	-	-
0795 ZUSAMMEN - TOTAL A	-	-	-	88	-	535	29	20789	264	6733	590	113	3249
B. VERSAND NACH ANDEREN REGIONEN													
<i>DISPATCHED TO OTHER REGIONS</i>													
<i>EXPEDITIONS VERS LES AUTRES RÉGIONS</i>													
0701 NORTH	-	-	-	-	-	-	-	3362	-	663	76	112	1594
0702 YORKSHIRE AND HUMBERSIDE	-	-	-	-	-	8	-	7623	-	3089	18	-	475
0703 EAST MIDLANDS	-	-	-	-	-	194	-	4534	264	0	53	-	8
0704 EAST ANGLIA	-	-	-	-	-	12	-	-	-	-	74	-	1
0705 SOUTH EAST INCL. GREATER LONDON	-	-	-	-	-	90	29	-	-	665	74	-	63
0706 SOUTH-WEST	-	-	-	2	-	20	-	774	-	-	42	-	24
0707 WEST MIDLANDS	-	-	-	-	-	2	-	1852	-	2	131	-	201
0708 NORTH-WEST	-	-	-	0	-	0	-	617	-	897	39	-	1
0709 WALES	-	-	-	28	-	-	-	191	-	1155	0	1	568
0711 SCOTLAND	-	-	-	58	-	210	-	1835	-	263	83	-	314
0712 NORTHERN IRELAND	-	-	-	-	-	-	-	-	-	-	-	-	-
0799 UNBEKANNT-UNKNOWN-INCONNU	-	-	-	-	-	-	-	-	-	-	-	-	-
0795 ZUSAMMEN - TOTAL B	-	-	-	88	-	535	29	20789	264	6733	590	113	3249
C. INTRAREGIONALER VERKEHR													
<i>INTRAREGIONAL TRAFFIC</i>													
<i>TRAFIC INTRARÉGIONAL</i>													
0701 NORTH	-	-	-	-	-	-	-	3523	-	-	-	-	514
0702 YORKSHIRE AND HUMBERSIDE	-	-	-	-	-	-	-	19504	-	1170	5206	-	885
0703 EAST MIDLANDS	-	-	-	-	-	-	-	13320	-	-	17	-	7
0704 EAST ANGLIA	-	-	-	-	-	-	-	55	-	-	-	-	-
0705 SOUTH EAST INCL. GREATER LONDON	-	-	-	-	-	-	-	0	176	296	60	-	11
0706 SOUTH-WEST	-	-	-	-	-	-	-	-	-	180	-	-	14
0707 WEST MIDLANDS	-	-	-	-	-	-	-	2088	-	-	-	-	-
0708 NORTH-WEST	-	-	-	0	-	-	-	1963	-	216	-	-	-
0709 WALES	-	-	-	-	-	-	-	4438	-	223	2746	-	2145
0711 SCOTLAND	-	-	-	-	-	-	-	2075	-	534	285	-	15
0712 NORTHERN IRELAND	-	-	-	-	-	-	-	-	-	-	-	-	-
0799 UNBEKANNT-UNKNOWN-INCONNU	-	-	-	-	-	-	-	-	-	-	-	-	-
0795 ZUSAMMEN - TOTAL C	-	-	-	0	-	-	-	46966	176	2619	8314	-	3592
0797 INNERSTAATLICH INSGESAMT	-	-	-	88	-	535	29	67755	439	9352	8904	113	6841
TOTAL NATIONAL A+C	-	-	-	88	-	535	29	67755	439	9352	8904	113	6841

EISENBAHN - RAILWAY - CHEMIN DE FER
INNERSTAATLICHER VERKEHR NACH REGION UND GÜTERGRUPPE
NATIONAL TRAFFIC BY REGION AND GROUP OF GOODS
TRAFIC NATIONAL PAR RÉGION ET GROUPE DE MARCHANDISES

5.2.06 (3)
UNITED KINGDOM
 1992
 1000 T

GÜTERGRUPPE - GROUP OF GOODS - GROUPE DE MARCHANDISES												REGION - RÉGION		
14	15	16	17	18	19	20	21	22	23	24	01-24			
												A. EMPFANG AUS ANDEREN REGIONEN		
												<i>RECEIVED FROM OTHER REGIONS</i>		
												<i>RÉCEPTIONS DES AUTRES RÉGIONS</i>		
42	465	10	-	16	-	0	-	-	-	99	2830	0701	NORTH	
255	289	-	-	62	-	0	-	-	-	189	6127	0702	YORKSHIRE AND HUMBERSIDE	
0	165	-	-	63	-	-	-	-	-	149	7070	0703	EAST MIDLANDS	
227	570	6	-	72	-	-	-	-	-	769	2095	0704	EAST ANGLIA	
280	9233	15	101	84	-	160	21	-	-	2277	17469	0705	SOUTH EAST INCL. GREATER LONDON	
-	70	42	-	44	-	4	-	-	0	19	828	0706	SOUTH-WEST	
37	435	8	-	44	-	112	-	-	-	192	6454	0707	WEST MIDLANDS	
257	1129	3	-	211	-	96	0	-	-	811	6862	0708	NORTH-WEST	
8	76	27	-	245	-	53	-	-	0	214	1540	0709	WALES	
116	256	53	-	40	-	12	-	-	-	376	1726	0711	SCOTLAND	
-	-	-	-	-	-	-	-	-	-	-	-	-	0712	NORTHERN IRELAND
-	-	-	-	-	-	-	-	-	-	-	-	-	0799	UNBEKANNT-UNKNOWN-INCONNU
1222	12687	164	101	882	-	438	21	-	0	5095	53000	0795	ZUSAMMEN - TOTAL A	
												B. VERSAND NACH ANDEREN REGIONEN		
												<i>DISPATCHED TO OTHER REGIONS</i>		
												<i>EXPÉDITIONS VERS LES AUTRES RÉGIONS</i>		
47	36	-	-	136	-	-	-	-	-	362	6387	0701	NORTH	
153	588	104	-	358	-	-	-	-	-	176	12592	0702	YORKSHIRE AND HUMBERSIDE	
877	4472	-	-	8	-	0	0	-	-	3	10412	0703	EAST MIDLANDS	
-	267	0	101	-	-	0	-	-	-	772	1227	0704	EAST ANGLIA	
-	454	1	-	36	-	123	-	-	-	1808	3341	0705	SOUTH EAST INCL. GREATER LONDON	
-	6780	1	-	0	-	111	0	-	-	248	8002	0706	SOUTH-WEST	
-	-	-	-	0	-	79	-	-	-	129	2396	0707	WEST MIDLANDS	
144	42	57	-	262	-	75	21	-	0	599	2753	0708	NORTH-WEST	
-	38	0	-	61	-	50	-	-	-	219	2313	0709	WALES	
1	11	1	-	23	-	0	-	-	0	779	3578	0711	SCOTLAND	
-	-	-	-	-	-	-	-	-	-	-	-	-	0712	NORTHERN IRELAND
-	-	-	-	-	-	-	-	-	-	-	-	-	0799	UNBEKANNT-UNKNOWN-INCONNU
1222	12687	164	101	882	-	438	21	-	0	5095	53000	0795	ZUSAMMEN - TOTAL B	
												C. INTRAREGIONALER VERKEHR		
												<i>INTRAREGIONAL TRAFFIC</i>		
												<i>TRAFIC INTRARÉGIONAL</i>		
149	514	800	-	24	-	-	-	-	-	30	5554	0701	NORTH	
-	1607	-	-	21	-	-	-	-	-	2	28396	0702	YORKSHIRE AND HUMBERSIDE	
56	365	-	-	-	-	-	-	-	-	-	13764	0703	EAST MIDLANDS	
-	-	-	-	20	-	-	-	-	-	12	87	0704	EAST ANGLIA	
128	387	-	-	-	-	16	-	-	-	353	1427	0705	SOUTH EAST INCL. GREATER LONDON	
-	1138	-	-	-	-	0	-	-	-	0	1333	0706	SOUTH-WEST	
-	-	-	-	-	-	7	-	-	-	3	2097	0707	WEST MIDLANDS	
-	-	-	-	1	-	0	-	-	-	599	2778	0708	NORTH-WEST	
-	218	-	-	52	-	0	-	-	-	65	9888	0709	WALES	
294	-	-	-	-	-	-	-	-	6	172	3381	0711	SCOTLAND	
-	-	-	-	-	-	-	-	-	-	-	-	-	0712	NORTHERN IRELAND
-	-	-	-	-	-	-	-	-	-	-	-	-	0799	UNBEKANNT-UNKNOWN-INCONNU
627	4229	800	-	119	-	23	-	-	6	1236	68705	0795	ZUSAMMEN - TOTAL C	
1849	16916	964	101	1001	-	461	21	-	7	6331	121706	0797	INNERSTAATLICH INSGESAMT TOTAL NATIONAL A+C	

5.2.10 (3)

HELLAS

1992

1000 T

EISENBAHN - RAILWAY - CHEMIN DE FER

INNERSTAATLICHER VERKEHR NACH REGION UND GÜTERGRUPPE

NATIONAL TRAFFIC BY REGION AND GROUP OF GOODS

TRAFIC NATIONAL PAR RÉGION ET GROUPE DE MARCHANDISES

REGION - RÉGION	GÜTERGRUPPE - GROUP OF GOODS - GROUPE DE MARCHANDISES												
	01	02	03	04	05	06	07	08	09	10	11	12	13
A. EMPFANG AUS ANDEREN REGIONEN													
<i>RECEIVED FROM OTHER REGIONS</i>													
<i>RÉCEPTIONS DES AUTRES RÉGIONS</i>													
1001 NORTH GREECE	-	-	-	0	0	1	-	-	0	1	-	-	-
1002 SOUTH GREECE	-	-	-	0	-	0	0	-	0	36	-	-	-
1003 GREATER ATHENS	-	-	-	0	0	63	0	0	0	0	-	-	0
1004 CENTRAL GREECE	-	-	6	0	0	13	-	-	-	19	-	-	-
1099 UNBEKANNT-UNKNOWN-INCONNU	-	-	-	-	-	-	-	-	-	-	-	-	-
1095 ZUSAMMEN - TOTAL A	-	-	6	1	1	77	0	0	0	57	-	-	0
B. VERSAND NACH ANDEREN REGIONEN													
<i>DISPATCHED TO OTHER REGIONS</i>													
<i>EXPÉDITIONS VERS LES AUTRES RÉGIONS</i>													
1001 NORTH GREECE	-	-	6	1	0	75	-	0	-	18	-	-	0
1002 SOUTH GREECE	-	-	-	-	-	0	-	-	-	0	-	-	-
1003 GREATER ATHENS	-	-	-	0	-	2	0	-	0	38	-	-	-
1004 CENTRAL GREECE	-	-	-	0	0	1	0	-	0	0	-	-	-
1099 UNBEKANNT-UNKNOWN-INCONNU	-	-	-	-	-	-	-	-	-	-	-	-	-
1095 ZUSAMMEN - TOTAL B	-	-	6	1	1	77	0	0	0	57	-	-	0
C. INTRAREGIONALER VERKEHR													
<i>INTRAREGIONAL TRAFFIC</i>													
<i>TRAFIC INTRARÉGIONAL</i>													
1001 NORTH GREECE	-	-	225	1	0	1	0	0	2	102	-	0	0
1002 SOUTH GREECE	-	-	-	-	-	-	-	-	-	-	-	-	-
1003 GREATER ATHENS	-	-	-	-	-	0	-	-	-	0	-	-	-
1004 CENTRAL GREECE	-	-	70	-	-	-	-	-	-	-	-	-	1
1099 UNBEKANNT-UNKNOWN-INCONNU	-	-	-	-	-	-	-	-	-	-	-	-	-
1095 ZUSAMMEN - TOTAL C	-	-	295	1	0	1	0	0	2	102	-	0	1
1097 INNERSTAATLICH INSGESAMT	-	-	301	2	1	78	0	0	2	159	-	0	1
TOTAL NATIONAL A+C	-	-	301	2	1	78	0	0	2	159	-	0	1

EISENBahn - RAILWAY - CHEMIN DE FER
 INNERSTAATLICHER VERKEHR NACH REGION UND GÜTERGRUPPE
 NATIONAL TRAFFIC BY REGION AND GROUP OF GOODS
 TRAFIC NATIONAL PAR RÉGION ET GROUPE DE MARCHANDISES

5.2.10 (3)
 HELLAS
 1992
 1000 T

GÜTERGRUPPE - GROUP OF GOODS - GROUPE DE MARCHANDISES												REGION - RÉGION	
14	15	16	17	18	19	20	21	22	23	24	01-24		
												A. EMPFANG AUS ANDEREN REGIONEN	
												<i>RECEIVED FROM OTHER REGIONS</i>	
												<i>RÉCEPTIONS DES AUTRES RÉGIONS</i>	
0	-	-	-	1	-	11	0	-	0	4	18	1001	NORTH GREECE
-	-	12	-	-	-	0	-	-	0	0	49	1002	SOUTH GREECE
0	-	1	-	30	0	3	0	0	0	1	99	1003	GREATER ATHENS
0	0	7	-	0	-	10	-	-	1	1	58	1004	CENTRAL GREECE
-	-	-	-	-	-	-	-	-	-	-	-	1099	UNBEKANNT-UNKNOWN-INCONNU
0	0	21	-	30	0	23	0	0	1	6	224	1095	ZUSAMMEN - TOTAL A
												B. VERSAND NACH ANDEREN REGIONEN	
												<i>DISPATCHED TO OTHER REGIONS</i>	
												<i>EXPÉDITIONS VERS LES AUTRES RÉGIONS</i>	
0	0	10	-	30	0	11	0	0	1	1	153	1001	NORTH GREECE
-	-	-	-	0	-	0	0	-	0	0	0	1002	SOUTH GREECE
0	-	10	-	0	-	3	0	-	0	4	58	1003	GREATER ATHENS
0	-	-	-	0	0	10	0	-	0	1	13	1004	CENTRAL GREECE
-	-	-	-	-	-	-	-	-	-	-	-	1099	UNBEKANNT-UNKNOWN-INCONNU
0	0	21	-	30	0	23	0	0	1	6	224	1095	ZUSAMMEN - TOTAL B
												C. INTRAREGIONALER VERKEHR	
												<i>INTRAREGIONAL TRAFFIC</i>	
												<i>TRAFIC INTRARÉGIONAL</i>	
0	0	5	0	21	-	11	0	0	3	5	376	1001	NORTH GREECE
1	-	-	-	-	-	0	-	-	-	1	1	1002	SOUTH GREECE
-	-	-	-	-	-	0	-	0	0	0	0	1003	GREATER ATHENS
-	-	0	0	0	-	0	0	-	0	0	72	1004	CENTRAL GREECE
-	-	-	-	-	-	-	-	-	-	-	-	1099	UNBEKANNT-UNKNOWN-INCONNU
1	0	6	1	21	-	11	0	0	3	6	450	1095	ZUSAMMEN - TOTAL C
1	0	26	1	52	0	34	0	0	4	11	674	1097	INNERSTAATLICH INSGESAMT TOTAL NATIONAL A+C

5.2.11 (3)

ESPAÑA

1992

1000 T

EISENBahn - RAILWAY - CHEMIN DE FER

INNERSTAATLICHER VERKEHR NACH REGION UND GÜTERGRUPPE

NATIONAL TRAFFIC BY REGION AND GROUP OF GOODS

TRAFIC NATIONAL PAR RÉGION ET GROUPE DE MARCHANDISES

REGION - RÉGION	GÜTERGRUPPE - GROUP OF GOODS - GROUPE DE MARCHANDISES												
	01	02	03	04	05	06	07	08	09	10	11	12	13
A. EMPFANG AUS ANDEREN REGIONEN RECEIVED FROM OTHER REGIONS RÉCEPTIONS DES AUTRES RÉGIONS													
1101 GALICIA	57	2	-	-	23	41	3	-	-	3	-	-	42
1102 ASTURIAS	-	-	-	-	-	-	-	-	-	-	18	-	1
1103 CANTABRIA	1	-	-	-	-	4	6	-	-	-	14	-	-
1104 PAIS VASCO	17	-	-	-	-	4	3	-	-	-	4	-	89
1105 NAVARRA	-	-	-	-	-	-	-	-	-	11	-	-	89
1106 LA RIOJA	1	-	-	-	-	8	-	-	-	-	-	-	-
1107 ARAGON	57	-	-	158	4	19	1	903	-	17	36	23	87
1108 MADRID	9	-	-	-	-	-	-	200	-	251	84	-	100
1109 CASTILLA-LEON	48	-	3	146	21	11	4	63	-	37	-	-	295
1110 CASTILLA-LA MANCHA	7	-	2	-	-	1	1	-	-	173	-	-	-
1111 EXTREMADURA	41	-	1	-	22	-	-	-	-	243	-	-	140
1112 CATALUNA	24	-	-	195	1	4	-	-	-	-	-	-	249
1113 VALENCIA	129	-	-	5	-	19	-	-	-	-	-	-	232
1114 BALEARES	-	-	-	-	-	-	-	-	-	-	-	-	-
1115 ANDALUCIA	67	2	1	13	66	21	69	71	-	69	80	-	27
1116 MURCIA	1	-	-	5	-	1	-	-	-	-	-	-	7
1117 CEUTA	-	-	-	-	-	-	-	-	-	-	-	-	-
1118 MELILLA	-	-	-	-	-	-	-	-	-	-	-	-	-
1119 CANARIAS	-	-	-	-	-	-	-	-	-	-	-	-	-
1199 UNBEKANNT-UNKNOWN-INCONNU	-	-	-	-	-	-	-	-	-	-	-	-	-
1195 ZUSAMMEN - TOTAL A	459	4	7	522	137	133	87	1237	-	804	236	23	1358
B. VERSAND NACH ANDEREN REGIONEN DISPATCHED TO OTHER REGIONS EXPEDITIONS VERS LES AUTRES RÉGIONS													
1101 GALICIA	1	-	-	267	-	-	-	-	-	1	-	-	-
1102 ASTURIAS	1	-	-	53	-	-	-	10	-	3	-	-	848
1103 CANTABRIA	53	-	-	7	-	-	-	54	-	-	1	-	17
1104 PAIS VASCO	12	-	-	32	-	-	5	10	-	100	72	-	285
1105 NAVARRA	8	-	-	4	1	2	8	-	-	-	-	-	-
1106 LA RIOJA	9	-	-	1	-	5	-	-	-	-	-	-	-
1107 ARAGON	47	-	-	11	11	33	9	-	-	-	-	-	5
1108 MADRID	-	-	-	-	-	1	-	-	-	1	-	-	1
1109 CASTILLA-LEON	116	2	3	15	4	19	15	-	-	8	-	-	1
1110 CASTILLA-LA MANCHA	101	-	2	3	87	27	34	71	-	152	-	-	-
1111 EXTREMADURA	46	-	2	36	-	11	6	-	-	-	80	-	-
1112 CATALUNA	43	1	-	38	2	24	3	903	-	3	34	23	2
1113 VALENCIA	1	1	-	5	-	2	-	189	-	140	49	-	195
1114 BALEARES	-	-	-	-	-	-	-	-	-	-	-	-	-
1115 ANDALUCIA	21	-	1	51	34	11	5	-	-	260	-	-	6
1116 MURCIA	-	-	-	-	-	-	1	-	-	141	-	-	1
1117 CEUTA	-	-	-	-	-	-	-	-	-	-	-	-	-
1118 MELILLA	-	-	-	-	-	-	-	-	-	-	-	-	-
1119 CANARIAS	-	-	-	-	-	-	-	-	-	-	-	-	-
1199 UNBEKANNT-UNKNOWN-INCONNU	-	-	-	-	-	-	-	-	-	-	-	-	-
1195 ZUSAMMEN - TOTAL B	459	4	8	523	139	135	86	1237	-	809	236	23	1361

EISENBAHN - RAILWAY - CHEMIN DE FER
 INNERSTAATLICHER VERKEHR NACH REGION UND GÜTERGRUPPE
 NATIONAL TRAFFIC BY REGION AND GROUP OF GOODS
 TRAFIC NATIONAL PAR RÉGION ET GROUPE DE MARCHANDISES

5.2.11 (3)

ESPAÑA

1992

1000 T

GÜTERGRUPPE - GROUP OF GOODS - GROUPE DE MARCHANDISES												REGION - RÉGION	
14	15	16	17	18	19	20	21	22	23	24	01-24		
												A. EMPFANG AUS ANDEREN REGIONEN	
												<i>RECEIVED FROM OTHER REGIONS</i>	
												<i>RÉCEPTIONS DES AUTRES RÉGIONS</i>	
32	507	12	10	-	-	27	3	-	14	98	874	1101	GALICIA
1	1	-	-	2	-	-	-	-	8	9	40	1102	ASTURIAS
-	-	-	-	37	-	49	-	-	9	80	200	1103	CANTABRIA
-	-	-	-	9	-	54	3	-	13	386	582	1104	PAIS VASCO
-	-	39	-	9	-	23	-	-	2	142	315	1105	NAVARRA
-	-	-	17	-	-	-	-	-	-	-	26	1106	LA RIOJA
-	15	27	52	31	1	5	-	-	2	162	1600	1107	ARAGON
-	103	-	300	20	-	113	10	-	35	420	1645	1108	MADRID
-	55	118	98	75	10	2	-	-	8	319	1313	1109	CASTILLA-LEON
-	325	2	10	49	-	6	-	-	72	48	696	1110	CASTILLA-LA MANCHA
-	75	-	-	-	-	-	2	-	3	27	554	1111	EXTREMADURA
-	57	4	-	184	7	70	5	-	52	849	1701	1112	CATALUNA
-	379	-	16	4	-	21	1	-	36	414	1256	1113	VALENCIA
-	-	-	-	-	-	-	-	-	-	-	-	1114	BALEARES
1	-	19	11	74	-	25	6	-	11	318	951	1115	ANDALUCIA
-	-	29	-	5	-	1	35	-	3	29	116	1116	MURCIA
-	-	-	-	-	-	-	-	-	-	-	-	1117	CEUTA
-	-	-	-	-	-	-	-	-	-	-	-	1118	MELILLA
-	-	-	-	-	-	-	-	-	-	-	-	1119	CANARIAS
-	-	-	-	-	-	-	-	-	-	-	-	1199	UNBEKANNT-UNKNOWN-INCONNU
34	1517	250	514	499	18	396	65	-	268	3301	11869	1195	ZUSAMMEN - TOTAL A
												B. VERSAND NACH ANDEREN REGIONEN	
												<i>DISPATCHED TO OTHER REGIONS</i>	
												<i>EXPEDITIONS VERS LES AUTRES RÉGIONS</i>	
-	-	-	12	-	-	63	-	-	4	215	563	1101	GALICIA
-	-	45	146	6	-	1	63	-	2	184	1362	1102	ASTURIAS
-	24	5	-	146	9	9	-	-	2	165	492	1103	CANTABRIA
-	-	39	-	26	7	3	4	-	104	418	1117	1104	PAIS VASCO
-	-	23	-	-	-	66	-	-	29	52	193	1105	NAVARRA
-	-	-	-	-	-	-	-	-	-	-	15	1106	LA RIOJA
-	365	-	-	-	-	77	-	-	5	103	666	1107	ARAGON
-	358	-	-	22	-	16	-	-	15	433	847	1108	MADRID
32	454	-	-	-	-	82	-	-	11	75	837	1109	CASTILLA-LEON
1	194	26	37	82	-	2	-	-	-	33	852	1110	CASTILLA-LA MANCHA
-	-	-	-	-	-	-	-	-	1	37	219	1111	EXTREMADURA
-	99	55	104	54	-	52	-	-	48	608	2096	1112	CATALUNA
-	-	-	-	35	-	22	-	-	23	511	1173	1113	VALENCIA
-	-	-	-	-	-	-	-	-	-	-	-	1114	BALEARES
-	19	51	14	58	2	1	-	-	21	401	956	1115	ANDALUCIA
-	2	3	202	68	-	5	-	-	2	66	491	1116	MURCIA
-	-	-	-	-	-	-	-	-	-	-	-	1117	CEUTA
-	-	-	-	-	-	-	-	-	-	-	-	1118	MELILLA
-	-	-	-	-	-	-	-	-	-	-	-	1119	CANARIAS
-	-	-	-	-	-	-	-	-	-	-	-	1199	UNBEKANNT-UNKNOWN-INCONNU
33	1515	247	515	497	18	399	67	-	267	3301	11879	1195	ZUSAMMEN - TOTAL B

5.2.11 (3)

ESPAÑA

1992

1000 T

EISENBAHN - RAILWAY - CHEMIN DE FER

INNERSTAATLICHER VERKEHR NACH REGION UND GÜTERGRUPPE

NATIONAL TRAFFIC BY REGION AND GROUP OF GOODS

TRAFIC NATIONAL PAR RÉGION ET GROUPE DE MARCHANDISES

REGION - RÉGION	GÜTERGRUPPE - GROUP OF GOODS - GROUPE DE MARCHANDISES												
	01	02	03	04	05	06	07	08	09	10	11	12	13
C. INTRAREGIONALER VERKEHR													
INTRAREGIONAL TRAFFIC													
TRAFIC INTRARÉGIONAL													
1101 GALICIA	33	-	-	-	118	-	-	-	-	5	-	-	-
1102 ASTURIAS	-	-	-	-	-	-	-	-	-	-	1	-	111
1103 CANTABRIA	-	-	-	-	-	-	-	40	-	-	19	-	-
1104 PAIS VASCO	-	-	-	-	-	-	-	-	-	3	3	-	635
1105 NAVARRA	-	-	-	-	-	-	-	-	-	-	-	-	-
1106 LA RIOJA	-	-	-	-	-	-	-	-	-	-	-	-	-
1107 ARAGON	-	-	-	-	-	-	-	-	-	-	-	-	-
1108 MADRID	-	-	-	-	-	-	-	-	-	5	-	-	-
1109 CASTILLA-LEON	48	-	-	-	-	-	-	-	-	5	-	-	-
1110 CASTILLA-LA MANCHA	-	-	4	-	-	-	-	-	-	151	-	-	-
1111 EXTREMADURA	1	-	-	-	-	-	-	-	-	-	-	-	-
1112 CATALUNA	3	5	-	-	-	8	6	-	-	3	-	-	-
1113 VALENCIA	1	-	-	-	-	-	-	-	-	2	-	-	44
1114 BALEARES	-	-	-	-	-	-	-	-	-	-	-	-	-
1115 ANDALUCIA	31	-	-	-	98	2	1	629	-	13	2292	-	-
1116 MURCIA	-	-	-	-	-	-	-	-	-	5	-	-	-
1117 CEUTA	-	-	-	-	-	-	-	-	-	-	-	-	-
1118 MELILLA	-	-	-	-	-	-	-	-	-	-	-	-	-
1119 CANARIAS	-	-	-	-	-	-	-	-	-	-	-	-	-
1199 UNBEKANNT-UNKNOWN-INCONNU	-	-	-	-	-	-	-	-	-	-	-	-	-
1195 ZUSAMMEN - TOTAL C	117	5	4	-	216	10	7	669	-	192	2315	-	790
1197 INNERSTAATLICH INSGESAMT	576	9	11	522	353	143	94	1906	-	996	2551	23	2148
TOTAL NATIONAL A+C													

EISENBAHN - RAILWAY - CHEMIN DE FER

INNERSTAATLICHER VERKEHR NACH REGION UND GÜTERGRUPPE
 NATIONAL TRAFFIC BY REGION AND GROUP OF GOODS
 TRAFIC NATIONAL PAR RÉGION ET GROUPE DE MARCHANDISES

5.2.11 (3)

ESPAÑA

1992

1000 T

GÜTERGRUPPE - GROUP OF GOODS - GROUPE DE MARCHANDISES												REGION - RÉGION	
14	15	16	17	18	19	20	21	22	23	24	01-24		
													C. INTRAREGIONALER VERKEHR INTRAREGIONAL TRAFFIC TRAFIC INTRARÉGIONAL
1	143	-	16	1	-	-	-	-	-	2	319	1101	GALICIA
220	403	2	-	-	-	-	-	-	-	4	741	1102	ASTURIAS
-	102	-	-	-	-	-	-	-	-	-	161	1103	CANTABRIA
-	-	-	-	-	-	-	-	-	-	2	643	1104	PAIS VASCO
-	-	-	-	-	-	-	-	-	-	-	-	1105	NAVARRA
-	-	-	-	-	-	-	-	-	-	-	-	1106	LA RIOJA
-	64	-	-	-	-	-	-	-	-	7	71	1107	ARAGON
-	3	-	-	-	-	1	-	-	-	1	10	1108	MADRID
10	76	-	-	-	14	1	-	-	-	10	164	1109	CASTILLA-LEON
-	23	2	-	-	-	-	-	-	-	2	182	1110	CASTILLA-LA MANCHA
-	-	-	-	-	-	-	-	-	-	-	1	1111	EXTREMADURA
219	285	88	14	35	-	-	-	-	2	31	699	1112	CATALUNA
-	35	-	-	-	-	-	-	-	2	18	102	1113	VALENCIA
-	-	-	-	-	-	-	-	-	-	-	-	1114	BALEARES
-	97	1	77	99	-	-	-	-	5	94	3439	1115	ANDALUCIA
-	-	-	-	-	-	-	-	-	-	-	5	1116	MURCIA
-	-	-	-	-	-	-	-	-	-	-	-	1117	CEUTA
-	-	-	-	-	-	-	-	-	-	-	-	1118	MELILLA
-	-	-	-	-	-	-	-	-	-	-	-	1119	CANARIAS
-	-	-	-	-	-	35	-	-	-	-	35	1199	UNBEKANNT-UNKNOWN-INCONNU
450	1231	93	107	135	14	37	-	-	9	171	6572	1195	ZUSAMMEN - TOTAL C
484	2748	343	621	634	32	433	65	-	277	3472	18441	1197	INNERSTAATLICH INSGESAMT TOTAL NATIONAL A+C

5.2.12 (3)

PORTUGAL

1992

1000 T

EISENBahn - RAILWAY - CHEMIN DE FER

INNERSTAATLICHER VERKEHR NACH REGION UND GÜTERGRUPPE

NATIONAL TRAFFIC BY REGION AND GROUP OF GOODS

TRAFIC NATIONAL PAR RÉGION ET GROUPE DE MARCHANDISES

REGION - RÉGION	GÜTERGRUPPE - GROUP OF GOODS - GROUPE DE MARCHANDISES												
	01	02	03	04	05	06	07	08	09	10	11	12	13
A. EMPFANG AUS ANDEREN REGIONEN RECEIVED FROM OTHER REGIONS RÉCEPTIONS DES AUTRES RÉGIONS													
1201 NORTE	27	-	0	125	-	29	-	-	-	9	-	-	49
1202 CENTRO	57	-	0	142	0	79	-	231	-	-	-	-	0
1203 LISBOA E VALE DO TEJO	12	0	0	168	-	15	-	150	-	0	525	82	1
1204 ALENTEJO	5	-	0	0	-	21	-	-	-	-	-	-	2
1205 ALGARVE	-	0	-	0	-	13	-	61	-	-	-	-	0
1206 ACORES	-	-	-	-	-	-	-	-	-	-	-	-	-
1207 MADEIRA	-	-	-	-	-	-	-	-	-	-	-	-	-
1299 UNBEKANNT-UNKNOWN-INCONNU	-	-	-	-	-	-	-	-	-	-	-	-	-
1295 ZUSAMMEN - TOTAL A	101	0	0	435	0	157	-	442	-	9	525	82	53
B. VERSAND NACH ANDEREN REGIONEN DISPATCHED TO OTHER REGIONS EXPEDITIONS VERS LES AUTRES RÉGIONS													
1201 NORTE	16	0	0	7	-	5	-	-	-	-	-	-	1
1202 CENTRO	4	-	0	206	-	29	-	-	-	-	-	-	0
1203 LISBOA E VALE DO TEJO	31	0	0	131	0	105	-	292	-	9	-	-	51
1204 ALENTEJO	49	-	0	91	-	3	-	150	-	0	525	82	0
1205 ALGARVE	-	-	-	0	-	16	-	-	-	-	-	-	-
1206 ACORES	-	-	-	-	-	-	-	-	-	-	-	-	-
1207 MADEIRA	-	-	-	-	-	-	-	-	-	-	-	-	-
1299 UNBEKANNT-UNKNOWN-INCONNU	-	-	-	-	-	-	-	-	-	-	-	-	-
1295 ZUSAMMEN - TOTAL B	101	0	0	435	0	157	-	442	-	9	525	82	53
C. INTRAREGIONALER VERKEHR INTRAREGIONAL TRAFFIC TRAFIC INTRARÉGIONAL													
1201 NORTE	3	0	-	-	-	2	-	-	-	-	-	-	-
1202 CENTRO	-	-	-	41	-	0	-	-	-	-	-	-	0
1203 LISBOA E VALE DO TEJO	178	-	0	37	-	42	-	88	-	6	-	-	4
1204 ALENTEJO	0	-	-	0	-	0	-	-	-	-	-	-	0
1205 ALGARVE	-	-	-	-	-	-	-	-	-	-	-	-	-
1206 ACORES	-	-	-	-	-	-	-	-	-	-	-	-	-
1207 MADEIRA	-	-	-	-	-	-	-	-	-	-	-	-	-
1299 UNBEKANNT-UNKNOWN-INCONNU	-	-	-	-	-	-	-	-	-	-	-	-	-
1295 ZUSAMMEN - TOTAL C	182	0	0	79	-	43	-	88	-	6	-	-	4
1297 INNERSTAATLICH INSGESAMT TOTAL NATIONAL A+C	282	0	0	514	0	201	-	530	-	15	525	82	56

EISENBAHN - RAILWAY - CHEMIN DE FER

INNERSTAATLICHER VERKEHR NACH REGION UND GÜTERGRUPPE
 NATIONAL TRAFFIC BY REGION AND GROUP OF GOODS
 TRAFIC NATIONAL PAR RÉGION ET GROUPE DE MARCHANDISES

5.2.12 (3)

PORTUGAL

1992

1000 T

GÜTERGRUPPE - GROUP OF GOODS - GROUPE DE MARCHANDISES												REGION - RÉGION	
14	15	16	17	18	19	20	21	22	23	24	01-24		
												A. EMPFANG AUS ANDEREN REGIONEN RECEIVED FROM OTHER REGIONS RÉCEPTIONS DES AUTRES RÉGIONS	
1952	0	81	-	-	0	9	-	9	-	227	2516	1201	NORTE
235	4	53	-	25	9	0	-	8	-	236	1080	1202	CENTRO
0	177	1	-	-	86	3	-	0	-	331	1551	1203	LISBOA E VALE DO TEJO
91	0	54	-	-	-	-	-	1	-	6	180	1204	ALENTEJO
-	0	8	-	-	-	0	-	14	-	2	98	1205	ALGARVE
-	-	-	-	-	-	-	-	-	-	-	-	1206	ACORES
-	-	-	-	-	-	-	-	-	-	-	-	1207	MADEIRA
-	-	-	-	-	-	-	-	-	-	-	-	1299	UNBEKANNT-UNKNOWN-INCONNU
2278	181	198	-	25	95	12	-	31	-	801	5425	1295	ZUSAMMEN - TOTAL A
												B. VERSAND NACH ANDEREN REGIONEN DISPATCHED TO OTHER REGIONS EXPEDITIONS VERS LES AUTRES RÉGIONS	
2	51	0	-	-	-	0	-	0	-	77	160	1201	NORTE
860	23	9	-	-	86	6	-	-	-	21	1243	1202	CENTRO
1416	1	188	-	25	9	6	-	31	-	358	2654	1203	LISBOA E VALE DO TEJO
0	106	0	-	-	-	-	-	-	-	318	1325	1204	ALENTEJO
-	-	-	-	-	-	1	-	0	-	26	43	1205	ALGARVE
-	-	-	-	-	-	-	-	-	-	-	-	1206	ACORES
-	-	-	-	-	-	-	-	-	-	-	-	1207	MADEIRA
-	-	-	-	-	-	-	-	-	-	-	-	1299	UNBEKANNT-UNKNOWN-INCONNU
2278	181	198	-	25	95	12	-	31	-	801	5425	1295	ZUSAMMEN - TOTAL B
												C. INTRAREGIONALER VERKEHR INTRAREGIONAL TRAFFIC TRAFIC INTRARÉGIONAL	
0	21	0	-	-	-	-	-	-	-	0	26	1201	NORTE
-	27	3	-	-	1	-	-	0	-	10	82	1202	CENTRO
43	1	7	-	54	-	0	-	-	-	35	496	1203	LISBOA E VALE DO TEJO
-	51	-	-	-	-	-	-	-	-	642	694	1204	ALENTEJO
-	-	-	-	-	-	0	-	-	-	-	0	1205	ALGARVE
-	-	-	-	-	-	-	-	-	-	-	-	1206	ACORES
-	-	-	-	-	-	-	-	-	-	-	-	1207	MADEIRA
-	-	-	-	-	-	-	-	-	-	-	-	1299	UNBEKANNT-UNKNOWN-INCONNU
43	100	10	-	54	1	0	-	0	-	687	1297	1295	ZUSAMMEN - TOTAL C
2321	281	208	-	79	96	12	-	32	-	1489	6723	1297	INNERSTAATLICH INSGESAMT TOTAL NATIONAL A+C

EISENBAHN - RAILWAY - CHEMIN DE FER

1.2.01 (8)

INNERSTAATLICHER UND GRENZÜBERSCHREITENDER VERKEHR NACH RELATION UND MONAT

DEUTSCHLAND

NATIONAL AND INTERNATIONAL TRAFFIC BY RELATION AND MONTH

1991

TRAFFIC NATIONAL ET INTERNATIONAL PAR RELATION ET MOIS

1000 T

RELATION	01	02	03	04	05	06	07	08	09	10	11	12	01 - 12
A. INNERSTAATLICH NATIONAL	30253	26362	28000	26758	24677	24882	24760	23893	24127	27516	27523	23369	312122
B. EMPFANG AUS: RECEIVED FROM: RÉCEPTIONS DE:													
01 DEUTSCHLAND	-	-	-	-	-	-	-	-	-	-	-	-	-
02 FRANCE	241	271	308	337	279	326	291	217	310	307	305	230	3422
03 ITALIA	287	306	297	313	341	366	336	196	262	272	316	222	3515
04 NEDERLAND	315	262	303	294	254	302	289	277	421	504	434	329	3983
05 BELGIQUE / BELGIË	352	299	311	388	309	308	283	254	274	324	276	243	3621
06 LUXEMBOURG	11	18	95	47	22	20	24	99	43	45	38	28	489
07 UNITED KINGDOM	5	4	8	5	3	13	8	10	16	10	8	6	94
08 IRELAND	-	-	-	-	-	0	-	-	-	-	-	-	0
09 DANMARK	40	40	49	38	41	49	41	40	35	56	44	47	519
10 HELLAS	4	2	2	3	2	2	6	14	10	12	2	1	61
11 ESPAÑA	42	23	18	14	16	20	15	30	25	19	33	32	287
12 PORTUGAL	0	0	0	0	0	0	0	0	0	0	0	0	2
20 EUR	1297	1225	1390	1439	1268	1406	1293	1138	1395	1549	1454	1139	15994
28 NORWAY	3	4	3	3	3	2	3	2	2	7	9	6	48
30 SWEDEN	115	153	139	159	132	174	150	150	157	188	163	128	1808
32 FINLAND	0	1	1	0	0	0	0	0	0	1	0	0	5
36 SWITZERLAND	81	99	99	107	102	101	105	79	103	119	112	75	1183
38 AUSTRIA	352	345	358	439	367	406	388	289	351	400	373	315	4384
48 YUGOSLAVIA	23	23	25	28	26	28	28	22	32	121	30	27	412
52 TURKEY	-	-	-	-	-	-	-	-	-	-	-	-	-
56 USSR	7	7	11	14	11	11	12	-	8	12	17	9	119
60 POLAND	339	479	736	545	528	519	670	51	832	940	863	853	7355
62 CZECHOSLOVAKIA	375	422	443	547	477	528	527	390	651	771	810	728	6669
64 HUNGARY	25	42	39	31	27	36	20	13	19	32	21	26	332
66 RUMANIA	9	7	10	10	11	9	9	7	10	10	10	9	111
68 BULGARIA	2	1	1	1	0	0	0	0	0	1	1	0	9
71 TOTAL STATE TRADING	782	981	1266	1176	1080	1132	1265	484	1552	1886	1751	1652	15007
72 OTHER EUROP. COUNTR.	0	0	-	-	0	-	-	-	-	-	-	-	0
80 NEAR AND MIDDLE EAST	-	-	-	-	-	-	-	-	-	-	-	-	-
83 OTHER COUNTRIES	-	-	-	-	-	-	-	-	-	-	-	-	-
88 TOTAL THIRD COUNTRIES	1333	1583	1866	1884	1684	1815	1912	1005	2166	2600	2409	2177	22435
89 NOT SPECIFIED	-	-	-	-	-	-	-	-	-	-	-	-	-
95 ZUSAMMEN-TOTAL B	2630	2809	3256	3323	2952	3222	3204	2143	3561	4150	3863	3315	38429
C. VERSAND NACH: DISPATCHED TO: EXPEDITIONS VERS:													
01 DEUTSCHLAND	-	-	-	-	-	-	-	-	-	-	-	-	-
02 FRANCE	366	307	345	330	289	359	295	209	362	417	370	327	3976
03 ITALIA	742	711	729	744	791	742	653	456	755	826	789	573	8511
04 NEDERLAND	159	156	149	126	127	132	124	129	151	140	110	93	1596
05 BELGIQUE / BELGIË	279	278	271	286	293	269	179	189	229	287	266	221	3049
06 LUXEMBOURG	28	187	129	122	98	118	108	143	130	115	114	123	1414
07 UNITED KINGDOM	5	5	3	3	1	20	8	6	13	10	9	7	91
08 IRELAND	-	-	-	-	-	-	-	-	-	-	-	-	-
09 DANMARK	55	59	72	70	71	58	46	52	51	50	51	45	679
10 HELLAS	4	4	4	4	4	4	5	6	10	41	7	6	101
11 ESPAÑA	51	41	42	46	43	43	30	21	35	37	87	37	515
12 PORTUGAL	2	1	1	1	1	1	0	0	2	2	2	2	14
20 EUR	1690	1750	1744	1731	1719	1747	1447	1211	1737	1928	1805	1434	19944
28 NORWAY	4	4	3	5	8	6	5	5	4	5	4	4	55
30 SWEDEN	108	107	103	109	109	86	111	116	118	115	113	84	1278
32 FINLAND	1	1	1	1	1	1	1	1	1	1	1	1	10
36 SWITZERLAND	271	242	300	325	283	288	316	299	351	352	340	258	3624
38 AUSTRIA	647	648	699	671	656	610	618	516	513	602	584	528	7294
48 YUGOSLAVIA	19	36	28	24	20	23	16	21	28	178	34	31	460
52 TURKEY	0	0	0	0	0	1	0	0	0	0	0	0	2
56 USSR	108	150	190	267	223	215	218	200	186	180	199	206	2342
60 POLAND	113	179	241	271	259	190	296	256	152	124	112	122	2314
62 CZECHOSLOVAKIA	117	228	285	201	220	168	165	151	150	175	191	197	2249
64 HUNGARY	112	119	88	47	59	18	17	58	17	24	53	19	630
66 RUMANIA	16	20	14	15	13	9	10	11	8	8	8	6	137
68 BULGARIA	2	2	1	1	0	1	1	1	1	3	0	1	14
71 TOTAL STATE TRADING	487	734	848	826	793	624	723	698	542	692	597	582	8146
72 OTHER EUROP. COUNTR.	1	2	0	0	1	0	-	-	0	2	0	2	8
80 NEAR AND MIDDLE EAST	-	-	-	-	-	-	-	-	-	-	-	-	-
83 OTHER COUNTRIES	-	-	-	-	-	-	-	-	-	-	-	-	-
88 TOTAL THIRD COUNTRIES	1518	1739	1954	1938	1851	1616	1773	1634	1529	1769	1639	1457	20418
89 NOT SPECIFIED	-	-	-	-	-	-	-	-	-	-	-	-	-
95 ZUSAMMEN-TOTAL C	3208	3489	3698	3669	3570	3363	3221	2846	3266	3696	3444	2891	40361
97 INSGESAMT-TOTAL A+B+C	36091	32660	34955	33750	31200	31467	31185	28882	30954	35362	34831	29576	390912

EISENBAHN - RAILWAY - CHEMIN DE FER

1.2.13 (8)

INNERSTAATLICHER UND GRENZÜBERSCHREITENDER VERKEHR NACH RELATION UND MONAT
 NATIONAL AND INTERNATIONAL TRAFFIC BY RELATION AND MONTH
 TRAFIC NATIONAL ET INTERNATIONAL PAR RELATION ET MOIS

EUR
 1991
 1000 T

RELATION	01	02	03	04	05	06	07	08	09	10	11	12	01 - 12
A. INNERSTAATLICH NATIONAL	58752	51782	55937	54052	51873	51761	51760	47587	50553	56895	55722	47970	634645
B. EMPFANG AUS: RECEIVED FROM: RECEPTIONS DE:													
01 DEUTSCHLAND	1648	1643	1699	1881	1921	1789	1712	1199	1825	1827	1974	1740	20859
02 FRANCE	1299	1334	1434	1474	1343	1426	1165	1048	1356	1439	1521	1512	16350
03 ITALIA	513	543	674	631	672	685	655	464	529	574	614	515	7069
04 NEDERLAND	533	510	543	543	469	537	524	529	637	720	684	572	6800
05 BELGIQUE / BELGIÉ	1324	1187	1585	1561	1419	1448	1510	1243	1532	1538	1504	1305	17155
06 LUXEMBOURG	182	149	317	197	147	273	140	348	231	220	161	236	2602
07 UNITED KINGDOM	18	23	31	41	34	37	34	27	42	42	39	41	410
08 IRELAND	-	-	-	-	-	0	-	-	-	-	-	-	0
09 DANMARK	80	76	82	75	79	85	80	64	71	90	91	76	950
10 HELLAS	5	4	3	3	3	3	25	17	15	13	5	3	99
11 ESPAÑA	89	76	91	74	81	75	70	77	95	73	94	87	982
12 PORTUGAL	14	18	16	17	17	12	18	24	20	24	28	20	229
20 EUR	5707	5562	6477	6497	6185	6370	5934	5040	6353	6560	6716	6106	73507
28 NORWAY	6	7	8	8	7	5	5	4	4	11	14	11	91
30 SWEDEN	283	308	315	347	306	368	294	272	344	377	348	284	3846
32 FINLAND	1	2	2	1	2	2	2	1	2	3	2	1	21
36 SWITZERLAND	365	390	418	423	431	407	394	234	398	409	451	371	4691
38 AUSTRIA	590	601	677	789	733	703	720	498	688	741	750	664	8154
48 YUGOSLAVIA	164	183	172	268	276	232	193	143	181	337	302	287	2736
52 TURKEY	-	-	-	-	0	-	-	-	-	0	0	-	0
56 USSR	7	7	11	14	11	11	12	-	8	12	17	9	119
60 POLAND	349	485	743	549	534	524	676	56	838	946	869	859	7429
62 CZECHOSLOVAKIA	418	467	483	597	534	593	600	436	741	895	927	826	7519
64 HUNGARY	80	105	104	114	106	119	85	61	60	89	72	75	1068
66 RUMANIA	17	11	17	19	20	18	17	13	17	19	19	16	204
68 BULGARIA	28	14	13	21	18	18	17	10	13	18	23	29	222
71 TOTAL STATE TRADING	1063	1273	1544	1583	1498	1515	1600	718	1857	2316	2228	2101	19297
72 OTHER EUROP. COUNTR.	3	0	0	0	0	-	-	-	-	-	1	-	4
80 NEAR AND MIDDLE EAST	-	-	-	-	-	-	-	-	-	-	-	-	-
83 OTHER COUNTRIES	0	-	0	0	-	-	-	-	-	-	-	-	0
88 TOTAL THIRD COUNTRIES	2312	2581	2963	3151	2977	3001	3016	1728	3293	3857	3794	3432	36104
89 NOT SPECIFIED	45	37	42	42	39	42	47	45	44	45	44	33	505
95 ZUSAMMEN-TOTAL B	8064	8180	9482	9690	9201	9413	8996	6813	9690	10462	10554	9571	110115
C. VERSAND NACH: DISPATCHED TO: EXPEDITIONS VERS:													
01 DEUTSCHLAND	1396	1356	1472	1537	1547	1528	1400	1306	1503	1692	1521	1232	17491
02 FRANCE	991	923	1062	946	979	1144	978	816	1048	1290	1107	1071	12353
03 ITALIA	1595	1567	1774	1680	1730	1691	1386	948	1632	1758	1723	1463	18946
04 NEDERLAND	407	387	415	386	388	450	380	377	419	456	362	348	4774
05 BELGIQUE / BELGIÉ	882	919	899	1014	902	897	848	842	936	1067	1009	951	11166
06 LUXEMBOURG	348	406	540	464	409	776	582	592	551	542	438	572	6220
07 UNITED KINGDOM	43	39	45	45	38	65	61	47	47	58	56	43	586
08 IRELAND	-	-	-	-	-	-	-	-	-	-	-	-	-
09 DANMARK	91	96	112	107	121	99	83	79	89	85	86	73	1121
10 HELLAS	16	17	13	10	10	42	12	11	15	47	12	12	216
11 ESPAÑA	132	111	123	135	100	91	88	74	128	106	144	96	1328
12 PORTUGAL	31	44	39	46	34	22	29	20	27	28	16	28	363
20 EUR	5932	5864	6494	6370	6257	6804	5846	5112	6394	7130	6473	5889	74564
28 NORWAY	8	9	10	11	14	11	10	10	11	14	10	10	127
30 SWEDEN	160	166	166	184	182	159	156	182	184	182	193	155	2069
32 FINLAND	1	2	1	2	1	2	1	2	1	1	1	1	18
36 SWITZERLAND	723	687	825	785	756	747	731	657	759	822	759	646	8896
38 AUSTRIA	795	773	859	849	826	779	756	677	636	725	735	695	9105
48 YUGOSLAVIA	243	190	170	113	155	232	127	85	158	394	259	299	2425
52 TURKEY	2	1	1	1	1	2	0	0	0	0	0	0	8
56 USSR	109	150	191	268	223	215	218	200	186	180	199	206	2345
60 POLAND	130	194	256	294	281	202	306	267	157	128	122	139	2477
62 CZECHOSLOVAKIA	135	251	312	223	237	181	172	161	158	188	210	214	2443
64 HUNGARY	130	134	103	61	76	33	30	71	27	36	69	39	810
66 RUMANIA	30	25	25	27	20	15	28	18	11	12	11	17	240
68 BULGARIA	14	6	5	5	5	8	30	19	11	21	20	20	165
71 TOTAL STATE TRADING	791	950	1062	992	998	887	911	823	709	958	890	935	10904
72 OTHER EUROP. COUNTR.	1	2	0	0	1	0	-	-	0	2	3	2	11
80 NEAR AND MIDDLE EAST	-	-	-	-	-	-	-	-	-	-	-	-	-
83 OTHER COUNTRIES	0	-	-	1	1	-	-	-	-	-	-	-	1
88 TOTAL THIRD COUNTRIES	2480	2591	2923	2823	2780	2586	2566	2350	2300	2704	2591	2445	31140
89 NOT SPECIFIED	28	23	27	28	26	28	32	30	30	31	30	24	337
95 ZUSAMMEN-TOTAL C	8440	8478	9444	9221	9063	9418	8444	7491	8725	9865	9094	8357	106041
96 A + B + C (THIRD COUNTRIES)	69297	62554	68342	66565	63853	63760	63323	56750	62543	70061	68867	59986	775900
97 B + C (THIRD COUNTRIES)	10544	10772	12405	12513	11980	11999	11562	9163	11990	13166	13145	12016	141255

ES **Clasificación de las publicaciones de Eurostat****TEMA**

- 1 Estadísticas generales (azul oscuro)
- 2 Economía y finanzas (violeta)
- 3 Población y condiciones sociales (amarillo)
- 4 Energía e industria (azul claro)
- 5 Agricultura, silvicultura y pesca (verde)
- 6 Comercio exterior y balanza de pagos (rojo)
- 7 Servicios y transportes (naranja)
- 8 Medio ambiente (turquesa)
- 9 Diversos (marrón)

SERIE

- A Anuarios
- B Coyuntura
- C Cuentas, encuestas y estadísticas
- D Estudios y análisis
- E Métodos
- F Estadísticas rápidas

GR **Ταξινόμηση των δημοσιεύσεων της Eurostat****ΘΕΜΑ**

- 1 Γενικές στατιστικές (βαθύ μπλε)
- 2 Οικονομία και δημοσιονομικά (βιολετί)
- 3 Πληθυσμός και κοινωνικές συνθήκες (κίτρινο)
- 4 Ενέργεια και βιομηχανία (μπλε)
- 5 Γεωργία, δάση και αλιεία (πράσινο)
- 6 Εξωτερικό εμπόριο και ισοζύγιο πληρωμών (κόκκινο)
- 7 Υπηρεσίες και μεταφορές (πορτοκαλί)
- 8 Περιβάλλον (τουρκουάζ)
- 9 Διάφορα (καφέ)

ΣΕΙΡΑ

- A Επετηρίδες
- B Συγκυρία
- C Λογαριασμοί, έρευνες και στατιστικές
- D Μελέτες και αναλύσεις
- E Μέθοδοι
- F Ταχείες στατιστικές

IT **Classificazione delle pubblicazioni dell'Eurostat****TEMA**

- 1 Statistiche generali (blu)
- 2 Economia e finanze (viola)
- 3 Popolazione e condizioni sociali (giallo)
- 4 Energia e industria (azzurro)
- 5 Agricoltura, foreste e pesca (verde)
- 6 Commercio estero e bilancia dei pagamenti (rosso)
- 7 Servizi e trasporti (arancione)
- 8 Ambiente (turchese)
- 9 Diversi (marrone)

SERIE

- A Annuari
- B Tendenze congiunturali
- C Conti, indagini e statistiche
- D Studi e analisi
- E Metodi
- F Note rapide

DA **Klassifikation af Eurostats publikationer****EMNE**

- 1 Almene statistikker (mørkeblå)
- 2 Økonomi og finanser (violet)
- 3 Befolkning og sociale forhold (gul)
- 4 Energi og industri (blå)
- 5 Landbrug, skovbrug og fiskeri (grøn)
- 6 Udenrigshandel og betalingsbalancer (rød)
- 7 Tjenesteydelser og transport (orange)
- 8 Miljø (turkis)
- 9 Diverse statistikker (brun)

SERIE

- A Årbøger
- B Konjunkturoversigter
- C Regnskaber, tællinger og statistikker
- D Undersøgelser og analyser
- E Metoder
- F Ekspresoversigter

EN **Classification of Eurostat publications****THEME**

- 1 General statistics (midnight blue)
- 2 Economy and finance (violet)
- 3 Population and social conditions (yellow)
- 4 Energy and industry (blue)
- 5 Agriculture, forestry and fisheries (green)
- 6 External trade and balance of payments (red)
- 7 Services and transport (orange)
- 8 Environment (turquoise)
- 9 Miscellaneous (brown)

SERIES

- A Yearbooks
- B Short-term trends
- C Accounts, surveys and statistics
- D Studies and analyses
- E Methods
- F Rapid reports

NL **Classificatie van de publikaties van Eurostat****ONDERWERP**

- 1 Algemene statistiek (donkerblauw)
- 2 Economie en financiën (paars)
- 3 Bevolking en sociale voorwaarden (geel)
- 4 Energie en industrie (blauw)
- 5 Landbouw, bosbouw en visserij (groen)
- 6 Buitenlandse handel en betalingsbalansen (rood)
- 7 Diensten en vervoer (oranje)
- 8 Milieu (turkoois)
- 9 Diverse statistieken (bruin)

SERIE

- A Jaarboeken
- B Conjunctuur
- C Rekeningen, enquêtes en statistieken
- D Studies en analyses
- E Methoden
- F Spoedberichten

DE **Gliederung der Veröffentlichungen von Eurostat****THEMENKREIS**

- 1 Allgemeine Statistik (Dunkelblau)
- 2 Wirtschaft und Finanzen (Violett)
- 3 Bevölkerung und soziale Bedingungen (Gelb)
- 4 Energie und Industrie (Blau)
- 5 Land- und Forstwirtschaft, Fischerei (Grün)
- 6 Außenhandel und Zahlungsbilanz (Rot)
- 7 Dienstleistungen und Verkehr (Orange)
- 8 Umwelt (Türkis)
- 9 Verschiedenes (Braun)

REIHE

- A Jahrbücher
- B Konjunktur
- C Konten, Erhebungen und Statistiken
- D Studien und Analysen
- E Methoden
- F Schnellberichte

FR **Classification des publications d'Eurostat****THÈME**

- 1 Statistiques générales (bleu nuit)
- 2 Économie et finances (violet)
- 3 Population et conditions sociales (jaune)
- 4 Énergie et industrie (bleu)
- 5 Agriculture, sylviculture et pêche (vert)
- 6 Commerce extérieur et balance des paiements (rouge)
- 7 Services et transports (orange)
- 8 Environnement (turquoise)
- 9 Divers (brun)

SÉRIE

- A Annuaire
- B Conjuncture
- C Comptes, enquêtes et statistiques
- D Études et analyses
- E Méthodes
- F Statistiques rapides

PT **Classificação das publicações do Eurostat****TEMA**

- 1 Estatísticas gerais (azul escuro)
- 2 Economia e finanças (violeta)
- 3 População e condições sociais (amarelo)
- 4 Energia e indústria (azul)
- 5 Agricultura, silvicultura e pesca (verde)
- 6 Comércio externo e balança de pagamentos (vermelho)
- 7 Serviços e transportes (laranja)
- 8 Ambiente (turquesa)
- 9 Diversos (castanho)

SÉRIE

- A Anuários
- B Conjuntura
- C Contas, inquéritos e estatísticas
- D Estudos e análises
- E Métodos
- F Estatísticas rápidas

Europäische Kommission
European Commission
Commission européenne

Güterverkehr 1992 — Eisenbahn
Carriage of goods 1992 — Railways
Transports de marchandises 1992 — Chemin de fer

Luxembourg: Office des publications officielles des Communautés européennes

1996 — XIV, 159 p. — 21,0 x 29,7 cm

Themenkreis 7: Handel, Dienstleistungen und Verkehr (orange)

Reihe C: Konten und Erhebungen

Theme 7: Distributive trades, services and transport (orange)

Series C: Accounts and surveys

Thème 7: Commerce, services et transports (orange)

Série C: Comptes et enquêtes

ISBN 92-827-5744-7

Preis in Luxemburg (ohne MwSt.) • Price (excluding VAT) in Luxembourg •
Prix au Luxembourg, TVA exclue:

ECU 22

Statistische Angaben der Mitgliedstaaten über den Güterverkehr auf den in ihrem Hoheitsgebiet dem öffentlichen Verkehr dienenden Hauptbahnnetzen.

Statistics referring to the carriage of goods within the Member States on the main railway networks open to public traffic.

Données statistiques relatives aux transports de marchandises sur les réseaux principaux de chemin de fer situés sur le territoire des États membres et ouverts au trafic public.

BELGIQUE / BELGIË

**Moniteur belge/
Belgisch Staatsblad**
Rue de Louvain 42/Leuvenseweg 42
B-1000 Bruxelles/B-1000 Brussel
Tél. (02) 512 00 26
Fax (02) 511 01 84

Jean De Lanoy

Avenue du Roi 202/Koningslaan 202
B-1060 Bruxelles/B-1060 Brussel
Tél. (02) 538 51 69
Fax (02) 538 08 41

Autres distributeurs/
Overige verkooppunten:

**Librairie européenne/
Europese boekhandel**

Rue de la Loi 244/Wetstraat 244
B-1040 Bruxelles/B-1040 Brussel
Tél. (02) 231 04 35
Fax (02) 735 08 60

Document delivery:

Credoc

Rue de la Montagne 34/Bergstraat 34
Boite 11/Bus 11
B-1000 Bruxelles/B-1000 Brussel
Tél. (02) 511 69 41
Fax (02) 513 31 95

DANMARK

J. H. Schultz Information A/S

Herstedvang 10-12
DK-2620 Albertslund
Tlf. 43 63 23 00
Fax (Sales) 43 63 19 69
Fax (Management) 43 63 19 49

DEUTSCHLAND

Bundesanzeiger Verlag

Postfach 10 05 34
D-50445 Köln
Tel. (02 21) 20 29-0
Fax (02 21) 2 02 92 78

GREECE/ΕΛΛΑΔΑ

G.C. Eleftheroudakis SA

International Bookstore
Nikis Street 4
GR-10563 Athens
Tel. (01) 322 63 23
Fax 323 98 21

ESPAÑA

Mundi-Prensa Libros, SA

Castelló, 37
E-28001 Madrid
Tel. (91) 431 33 99 (Libros)
431 32 22 (Suscripciones)
435 36 37 (Dirección)
Fax (91) 575 39 98

Boletín Oficial del Estado

Trafalgar, 27-29
E-28071 Madrid
Tel. (91) 538 22 95
Fax (91) 538 23 49

Sucursal:

Librería Internacional AEDOS

Consejo de Ciento, 391
E-08009 Barcelona
Tel. (93) 488 34 92
Fax (93) 487 76 59

**Librería de la Generalitat
de Catalunya**

Rambla dels Estudis, 118 (Palau Moja)
E-08002 Barcelona
Tel. (93) 302 68 35
Tel. (93) 302 64 62
Fax (93) 302 12 99

FRANCE

**Journal officiel
Service des publications
des Communautés européennes**

26, rue Desaix
F-75727 Paris Cedex 15
Tél. (1) 40 58 77 01/31
Fax (1) 40 58 77 00

IRELAND

Government Supplies Agency

4-5 Harcourt Road
Dublin 2
Tel. (1) 66 13 111
Fax (1) 47 52 760

ITALIA

Licosa Spa

Via Duca di Calabria 1/1
Casella postale 552
I-50125 Firenze
Tel. (055) 64 54 15
Fax 64 12 57

GRAND-DUCHÉ DE LUXEMBOURG

Messageries du livre

5, rue Raiffeisen
L-2411 Luxembourg
Tél. 40 10 20
Fax 49 06 61

NEDERLAND

SDU Servicecentrum Uitgeverijen

Postbus 20014
2500 EA 's-Gravenhage
Tel. (070) 37 89 880
Fax (070) 37 89 783

ÖSTERREICH

**Manz'sche Verlags-
und Universitätsbuchhandlung**

Kohlmarkt 16
A-1014 Wien
Tel. (1) 531 610
Fax (1) 531 61-181

Document delivery:

Wirtschaftskammer

Wiedner Hauptstraße
A-1045 Wien
Tel. (0222) 50105-4356
Fax (0222) 50206-297

PORTUGAL

Imprensa Nacional — Casa da Moeda, EP

Rua Marquês Sá da Bandeira, 16-A
P-1099 Lisboa Codex
Tel. (01) 353 03 99
Fax (01) 353 02 94/384 01 32

**Distribuidora de Livros
Bertrand, Ld.ª**

Grupo Bertrand, SA
Rua das Terras dos Vales, 4-A
Apartado 37
P-2700 Amadora Codex
Tel. (01) 49 59 050
Fax 49 60 255

SUOMI/FINLAND

Akateeminen Kirjakauppa

Akademiska Bokhandeln
Pohjoisesplanadi 39 / Norra esplanaden 39
PL / PB 128
FIN-00101 Helsinki / Helsingfors
Tel. (90) 121 4322
Fax (90) 121 44 35

SVERIGE

BTJ AB

Traktorvägen 11
Box 200
S-221 00 Lund
Tel. (046) 18 00 00
Fax (046) 18 01 25

UNITED KINGDOM

HMSO Books (Agency section)

HMSO Publications Centre
51 Nine Elms Lane
London SW8 5DR
Tel. (0171) 873 9090
Fax (0171) 873 8463

ICELAND

**BOKABUD
LARUSAR BLÖNDAL**

Skólavörðustíg, 2
IS-101 Reykjavík
Tel. 551 56 50
Fax 552 55 60

NORGE

NIC Info a/s

Boks 6512 Etterstad
0606 Oslo
Tel. (22) 57 33 34
Fax (22) 68 19 01

SCHWEIZ/SUISSE/SVIZZERA

OSEC

Stampfenbachstraße 85
CH-8035 Zürich
Tel. (01) 365 54 49
Fax (01) 365 54 11

BÄLGARIJA

Europress Klassica BK Ltd

66, bd Vitoshka
BG-1463 Sofia
Tel./Fax (2) 52 74 75

ČESKÁ REPUBLIKA

NIS ČR

Havelkova 22
CZ-130 00 Praha 3
Tel./Fax (2) 24 22 94 33

HRVATSKA

Mediatrade

P. Hatza 1
HR-4100 Zagreb
Tel./Fax (041) 43 03 92

MAGYARORSZÁG

Euro-Info-Service

Europá Ház
Margitsziget
H-1138 Budapest
Tel./Fax (1) 111 60 61, (1) 111 62 16

POLSKA

Business Foundation

ul. Krucza 38/42
PL-00-512 Warszawa
Tel. (2) 621 99 93, 628 28 82
International Fax&Phone (0-39) 12 00 77

ROMÂNIA

Euromedia

65, Strada Dionisie Lupu
RO-70184 Bucuresti
Tel./Fax 1-31 29 646

RUSSIA

CCEC

9,60-letiya Oktyabrya Avenue
117312 Moscow
Tel./Fax (095) 135 52 27

SLOVAKIA

**Slovak Technical
Library**

Nám. slobody 19
SLO-812 23 Bratislava 1
Tel. (7) 52 204 52
Fax (7) 52 957 85

CYPRUS

**Cyprus Chamber of Commerce
and Industry**

Chamber Building
38 Grivas Dhigenis Ave
3 Deligiorgis Street
PO Box 1455
Nicosia
Tel. (2) 44 95 00, 46 23 12
Fax (2) 36 10 44

MALTA

Miller Distributors Ltd

PO Box 25
Malta International Airport LQA 05 Malta
Tel. 66 44 88
Fax 67 67 99

TÜRKIYE

Pres AS

Dünya Infotel
TR-80050 Tünel-Istanbul
Tel. (1) 251 91 90/251 96 96
Fax (1) 251 91 97

ISRAEL

Roy International

17, Shimon Hatarssi Street
P.O.B. 13056
61130 Tel Aviv
Tel. (3) 546 14 23
Fax (3) 546 14 42

Sub-agent for the Palestinian Authority:

INDEX Information Services

PO Box 19502
Jerusalem
Tel. (2) 27 16 34
Fax (2) 27 12 19

**EGYPT/
MIDDLE EAST**

Middle East Observer

41 Sherif St.
Cairo
Tel/Fax (2) 393 97 32

**UNITED STATES OF AMERICA/
CANADA**

UNIPUB

4611-F Assembly Drive
Lanham, MD 20706-4391
Tel. Toll Free (800) 274 48 88
Fax (301) 459 00 56

CANADA

Subscriptions only
Uniquement abonnements

Renouf Publishing Co. Ltd

1294 Algoma Road
Ottawa, Ontario K1B 3W8
Tel. (613) 741 43 33
Fax (613) 741 54 39

AUSTRALIA

Hunter Publications

58A Gipps Street
Collingwood
Victoria 3066
Tel. (3) 9417 53 61
Fax (3) 9419 71 54

JAPAN

Procurement Services Int. (PSI-Japan)

Kyoku Dome Postal Code 102
Tokyo Kojimachi Post Office
Tel. (03) 32 34 69 21
Fax (03) 32 34 69 15

Sub-agent:

**Kinokuniya Company Ltd
Journal Department**

PO Box 55 Chitose
Tokyo 156
Tel. (03) 34 39-0124

SOUTH and EAST ASIA

Legal Library Services Ltd

Orchard
PO Box 0523
Singapore 9123
Tel. 243 24 98
Fax 243 24 79

SOUTH AFRICA

Safto

5th Floor, Export House
Cnr Maude & West Streets
Sandton 2146
Tel. (011) 883-3737
Fax (011) 883-6569

**ANDERE LÄNDER
OTHER COUNTRIES
AUTRES PAYS**

**Office des publications officielles
des Communautés européennes**

2, rue Mercier
L-2985 Luxembourg
Tél. 29 29-1
Télex PUBOF LU 1324 b
Fax 48 85 73, 48 68 17

Preis in Luxemburg (ohne MwSt.) • Price (excluding VAT) in Luxembourg • Prix au Luxembourg, TVA exclue:

ECU 22



AMT FÜR AMTLICHE VERÖFFENTLICHUNGEN
DER EUROPÄISCHEN GEMEINSCHAFTEN
OFFICE FOR OFFICIAL PUBLICATIONS
OF THE EUROPEAN COMMUNITIES
OFFICE DES PUBLICATIONS OFFICIELLES
DES COMMUNAUTÉS EUROPÉENNES

L-2985 Luxembourg

ISBN 92-827-5744-7



9 789282 757444 >