

STAT0268
~~TV~~
~~GW~~
~~GS~~
~~AM~~
~~AO~~
P&J



EISEN UND STAHL
SIDÉURGIE
SIDERURGIA
IJZER EN STAAL

Library Copy

1964 - No. 5

OSCE:13

**STATISTISCHES AMT
DER EUROPÄISCHEN GEMEINSCHAFTEN**

Anschriften

Europäische Wirtschaftsgemeinschaft
Brüssel, avenue de Tervueren 188a — Tel. 71 00 90

Europäische Atomgemeinschaft
Brüssel, rue Belliard 51 — Tel. 13 40 90

Europäische Gemeinschaft für Kohle und Stahl
Luxemburg, Hotel Staar — Tel. 4 08 41

Zuschriften erbeten an:

Statistisches Amt der Europäischen Gemeinschaften
Hotel Staar — Luxemburg

**OFFICE STATISTIQUE
DES COMMUNAUTÉS EUROPÉENNES**

Adresses

Communauté économique européenne
Bruxelles, 188a, avenue de Tervueren — tél. 71 00 90

Communauté européenne de l'énergie atomique
Bruxelles, 51, rue Belliard — tél. 13 40 90

Communauté européenne du charbon et de l'acier
Luxembourg, Hôtel Staar — tél. 4 08 41

**Adresser la correspondance relative
à cette publication:**

Office statistique des Communautés européennes
Hôtel Staar — Luxembourg

**STATISTICAL OFFICE
OF THE EUROPEAN COMMUNITIES**

Addresses

European Economic Community
Brussels, 188a, avenue de Tervueren — Tel. 71 00 90

European Atomic Energy Community
Brussels, 51, rue Belliard — Tel. 13 40 90

European Coal and Steel Community
Luxembourg, Hotel Staar — Tel. 4 08 41

**Correspondence concerning this publication should
be addressed to:**

Statistical Office of the European Communities
Hotel Staar — Luxembourg

**ISTITUTO STATISTICO
DELLE COMUNITA' EUROPEE**

Indirizzi

Comunità Economica Europea
Bruxelles, 188a, avenue de Tervueren — tel. 71 00 90

Comunità Europea dell'Energia Atomica
Bruxelles, 51, rue Belliard — tel. 13 40 90

Comunità Europea del Carbone e dell'Acciaio
Lussemburgo, Hotel Staar — tel. 4 08 41

**Indirizzare la corrispondenza relativa a questa
pubblicazione a:**

Istituto Statistico delle Comunità Europee
Hotel Staar — Lussemburgo

**BUREAU VOOR DE STATISTIEK
DER EUROPESE GEMEENSCHAPPEN**

Adressen

Europese Economische Gemeenschap
Brussel, Tervurenlaan 188a — tel. 71 00 90

Europese Gemeenschap voor Atoomenergie
Brussel, Belliardstraat 51 — tel. 13 40 90

Europese Gemeenschap voor Kolen en Staal
Luxemburg, Hotel Staar — tel. 4 08 41

**Correspondentie betreffende deze publikatie gelieve
men te richten aan het:**

Bureau voor de Statistiek
der Europese Gemeenschappen
Hotel Staar — Luxemburg

EISEN UND STAHL

SIDERURGIE

SIDERURGIA

IJZER EN STAAL

1964 - No 5

ZWEIMONATLICHE VERÖFFENTLICHUNG

PUBBLICAZIONE BIMESTRALE

PUBLICATION BIMESTRIELLE

TWEEMAANDELIJKSE UITGAVE

Die Redaktion behält sich das Recht vor, dieses Bulletin jederzeit zu verändern, um eventuell Form oder Inhalt zu verbessern

Inhaltswiedergabe nur mit Quellennachweis gestattet

La redazione si riserva il diritto di modificare questo Bollettino in qualsiasi momento per eventuali miglioramenti di forma o di contenuto

La riproduzione del contenuto è subordinata alla citazione della fonte

La Rédaction se réserve le droit de modifier ce Bulletin à tout moment pour en améliorer éventuellement la forme ou le contenu

La reproduction des données est subordonnée à l'indication de la source

De redactie behoudt zich het recht voor, dit bulletin op elk tijdstip te wijzigen teneinde eventueel de vorm of de inhoud daarvan te verbeteren

Het overnemen van gegevens is toegestaan mits met duidelijke bronvermelding

Reference to this publication is requested for reproduction of any data

Vorbemerkung

Avertissement

Avvertenza

Voorwoord

VORBEMERKUNG

Das Statistische Bulletin „Eisen und Stahl“ soll gemäß Artikel 47 Abs. 2 des Vertrags über die Gründung der Europäischen Gemeinschaft für Kohle und Stahl den Regierungen und allen anderen Beteiligten die Angaben auf dem Gebiet der Eisen- und Stahlindustrie und des Eisenerzbergbaus liefern, die für sie von Nutzen sein können.

Es enthält einen veränderlichen Teil, den „Statistischen Sonderbericht“, in dem hauptsächlich Jahresangaben, insbesondere über folgende Themen, veröffentlicht werden: Listenpreise — Rohstahl-Weltproduktion — Fehlschichten im Eisenerzbergbau — die wichtigsten Ergebnisse der jährlichen Erhebungen über „Investitionen“ und über „Löhne“ usw.

Der Hauptteil des Bulletins wird jedoch, wie schon in seiner seit 1953 veröffentlichten und stetig verbesserten Form, den regelmäßigen statistischen Reihen gewidmet sein. Diese Statistiken umfassen nicht nur Angaben über die eigentliche Eisen- und Stahlindustrie im Sinne des Vertrags sowie über den Eisenerzbergbau, sondern auch Zahlen über den Handel mit Schrott und Stahlerzeugnissen, die anerkanntermaßen von den Regierungen und den zuständigen Organisationen zur Verfügung gestellt werden, wofür ihnen das Statistische Amt an dieser Stelle seinen besten Dank aussprechen möchte; außerdem enthalten die Statistiken zahlreiche Angaben über den Außenhandel, die von den mit der Erstellung der amtlichen Außenhandelsstatistiken betrauten Dienststellen der Mitgliedstaaten zur Verfügung gestellt werden.

Die neue verbesserte und erweiterte Ausgabe in vier Sprachen, die ab Februar 1962 herauskommt, ist in ihrer Darstellung den übrigen Veröffentlichungen des Statistischen Amtes angepaßt worden. So wurden die Tabellenspalten im allgemeinen nach Ländern gegliedert. Durch diese Neugliederung — sie weist übrigens gewisse Vorteile auf, die, wie die Redaktion hofft, von den Benutzern des Bulletins geschätzt werden dürfte — mußte in Kauf genommen werden, daß die logischen Zusammenhänge technologischer Art zwischen den verschiedenen erfaßten Erzeugnissen oder Angaben für das jeweilige Land weniger in Erscheinung treten. Es ist jedoch mit verschiedenen Mitteln versucht worden, diesem Mangel der Neugliederung abzuweichen; insbesondere wurden die miteinander zusammenhängenden statistischen Angaben möglichst in ein und derselben Tabelle aufgeführt, was dank des größeren Formates der neuen Ausgabe möglich ist, und es wurden Strukturtabellen in das Bulletin aufgenommen, aus denen die entsprechenden Zusammenhänge und Beziehungen sowie ihre Entwicklung ersichtlich sind.

Besondere Hinweise

1. Für verschiedene Staaten werden die derzeitigen Grenzen zugrunde gelegt.

In den Angaben über die Bundesrepublik (BR) ist aus Gründen statistischer Vergleichbarkeit das Saarland

AVERTISSEMENT

Le Bulletin « Sidérurgie » a pour but — en application de l'article 47, alinéa 2 du Traité instituant la Communauté Européenne du Charbon et de l'Acier — de fournir aux gouvernements et à tous les autres intéressés les données qui sont susceptibles de leur être utiles dans le domaine de la Sidérurgie et des Mines de fer.

Il comporte une partie variable: La « Note statistique » dans laquelle seront diffusées des données surtout annuelles concernant notamment: Les prix de barèmes — La production mondiale d'acier brut — L'absentéisme dans les mines de fer — Les résultats principaux des enquêtes annuelles sur les « investissements » et sur les « salaires » etc.

L'essentiel du Bulletin restera cependant consacré comme cela a été le cas depuis sa publication en 1953 sous des formes diverses améliorées peu à peu — aux séries statistiques régulières. Celles-ci comprennent non seulement des données relatives à la « Sidérurgie proprement dite », au sens du Traité, et aux « Mines de fer », mais aussi — grâce à l'obligeance des gouvernements et des organisations compétentes que l'Office Statistique tient à remercier très chaleureusement — des statistiques concernant le négoce de la ferraille et le négoce des produits sidérurgiques, ainsi que de nombreuses données sur les échanges extérieurs fournies par les services statistiques de l'Administration des Douanes des pays membres.

La nouvelle édition quadrilingue, revue et augmentée, paraissant à partir de février 1962, a été harmonisée, quant à sa présentation, avec les autres publications de l'Office. C'est ainsi qu'on a consacré en général les colonnes des tableaux aux pays. Cette disposition nouvelle — qui comporte par ailleurs certains avantages auxquels la Rédaction espère que les usagers du Bulletin seront sensibles — risquait de négliger les liens logiques, de nature technologique existant entre divers produits ou éléments recensés relatifs à un même pays. On s'est efforcé cependant de pallier cet inconvénient de la nouvelle présentation par différents moyens, notamment en regroupant le plus possible dans les mêmes tableaux, grâce au format plus grand du Bulletin, les éléments statistiques liés entre eux, ainsi qu'en introduisant dans le Bulletin des tableaux de structure qui montrent les liens et rapports en cause et leur évolution.

Observations particulières

1° Les différents pays sont considérés dans les limites de leur territoire actuel.

Les données se rapportant à l'Allemagne occidentale (RF) comprennent la Sarre pour des raisons de

AVVERTENZA

Il Bollettino « Siderurgia » si prefigge — in applicazione dell'art. 47, comma 2 del Trattato Istitutivo della Comunità Europea del Carbone e dell'Acciaio — di fornire ai governi e a tutti gli altri interessati i dati che possono rivestire una certa utilità nel settore dell'industria siderurgica e delle miniere di ferro.

Esso comprende una parte variabile: la « Nota statistica » nella quale saranno pubblicati i dati soprattutto annuali concernenti in particolare i prezzi di listino, la produzione mondiale di acciaio greggio, l'assenteismo nelle miniere di ferro, i risultati principali delle indagini annuali sugli « investimenti » e sul « salari », ecc.

Tuttavia la parte essenziale del Bollettino continuerà ad essere dedicata — come avviene fin dalla prima pubblicazione nel 1953, sotto varie forme migliorate a poco a poco — alle serie statistiche regolari. Queste ultime comprendono non solo dati relativi alla « siderurgia propriamente detta » a sensi del Trattato e alle « miniere di ferro », ma — grazie alla collaborazione dei governi e delle organizzazioni competenti che l'Istituto statistico desidera ringraziare vivamente — anche statistiche concernenti il commercio del rottame e dei prodotti siderurgici, nonché numerosi dati sugli scambi esterni, forniti dai servizi statistici delle Amministrazioni doganali dei paesi membri.

La nuova edizione quadrilingue, riveduta e arricchita, che vede la luce dal febbraio 1962, è stata armonizzata, per quanto concerne la sua presentazione, con le altre pubblicazioni dell'Istituto. Ad esempio le colonne delle tabelle sono state dedicate in generale ai paesi. Questa nuova disposizione — oltretutto non priva di certi vantaggi che la Redazione spera riescano graditi ai lettori del Bollettino — rischiava di trascurare le connessioni logiche, di natura tecnologica, esistenti tra diversi prodotti o elementi censiti relativi a un medesimo paese. A questo inconveniente della nuova presentazione si è cercato di ovviare ricorrendo a vari accorgimenti, soprattutto raggruppando quanto più possibile nelle medesime tabelle, grazie al formato più grande del Bollettino, gli elementi statistici collegati tra loro, nonché introducendo tabelle di struttura che indicano i legami ed i rapporti in causa e la loro evoluzione.

Osservazioni particolari

1° I vari paesi sono considerati nei limiti del loro territorio attuale.

Per ragioni di comparabilità statistica i dati riferiti alla Germania occidentale (RF) comprendono la

VOORWOORD

Het Bulletin „Ijzer en Staal” heeft ten doel — in toepassing van artikel 47, lid 2, van het Verdrag tot oprichting van de Europese Gemeenschap voor Kolen en Staal — aan de regeringen en alle overige belangstellenden de gegevens te verstrekken welke voor hen van nut zouden kunnen zijn op het gebied van de ijzer- en staalindustrie en de ijzerertsminen.

In dit Bulletin is opgenomen een veranderlijk gedeelte: de „Speciale statistische bijlage” waarin voornamelijk jaargegevens worden gepubliceerd betreffende met name: de in de prijschalen opgenomen prijzen — de wereldproductie van ruwstaal — het absentisme in de ijzerertsminen — de voornaamste resultaten van de jaarlijkse enquêtes betreffende de „Investerings”, de „lonen” enz.

Evenals zulks sedert de aanvang van de publikatie van het Bulletin in 1953 in diverse, geleidelijk verbeterde vormen het geval was, zal deze uitgave regelmatige reeksen statistieken blijven omvatten. Daarin zijn niet alleen gegevens betreffende de „eigenlijke ijzer- en staalindustrie” in de zin van het Verdrag en de „Ijzerertsminen”, doch ook — dank zij de welwillendheid van de regeringen en de bevoegde organisaties — voor wier medewerking het Bureau voor de Statistiek zeer erkentelijk is — statistieken betreffende de schroothandel en de handel in ijzer- en staalprodukten alsmede talrijke gegevens betreffende het buitenlandse handelsverkeer, welke door de statistische diensten van de douane-instanties der onderscheidene deelnemende landen worden verstrekt, vervat.

De nieuwe herziene en uitgebreide viertalige editie welke met ingang van februari 1962 zal verschijnen, werd, wat de vorm betreft, in overeenstemming gebracht met de overige publikaties van het Bureau. Aldus heeft men de kolommen van de tabellen over het algemeen aan de landen gewijd. Ten gevolge van deze nieuwe indeling — waaraan overigens bepaalde voordelen zijn verbonden welke, naar de redactie hoopt, door de lezers van het Bulletin op prijs zullen worden gesteld — dreigde de logische band van technologische aard tussen diverse opgenomen produkten of gegevens betreffende eenzelfde land te worden verwaarloosd. Men heeft evenwel getracht dit nadeel van de nieuwe indeling met verschillende middelen te verhelpen en met name door de met elkaar verband houdende statistische gegevens zoveel mogelijk in dezelfde tabellen te hergroeperen, zulks dank zij het grotere formaat van het Bulletin, alsmede door in het Bulletin structuurtabellen op te nemen welke de betrokken banden en verhoudingen alsmede hun ontwikkeling aantonen.

Bijzondere opmerkingen

1° De diverse landen worden beschouwd binnen de grenzen van hun huidige grondgebied.

Ter wille van de statistische vergelijkbaarheid hebben de gegevens betreffende West-Duitsland (BR) even-

nicht nur seit seiner wirtschaftlichen Eingliederung in die Bundesrepublik am 6. Juli 1959, sondern auch für die Zeit vorher enthalten. Wenn es nicht möglich war, die Angaben über das Saarland mit denen über Deutschland (BR) zusammenzufassen, was z. B. bei den Außenhandelsstatistiken für die Zeit vor dem 6. Juli 1959 der Fall ist, so wird dies in einem Hinweis vermerkt. Andererseits beziehen sich sämtliche Statistiken über Frankreich grundsätzlich lediglich auf das Mutterland.

2. Bei den Statistiken über den Gütertausch — gleichgültig, ob sie auf der Grundlage der Werkslieferungen oder an Hand der beim Grenzübertritt festgestellten Mengen erstellt sind — treten seit Eröffnung des Gemeinsamen Marktes für Kohle und Stahl an die Stelle der Begriffe:

- Einfuhr aus den Ländern der Gemeinschaft und
- Ausfuhr nach Ländern der Gemeinschaft

die Begriffe:

- Bezüge aus den Ländern der Gemeinschaft und
- Lieferungen nach den Ländern der Gemeinschaft.

3. Zu den „dritten Ländern“ zählen alle Gebiete, die nicht unter den Vertrag über die Gründung der Europäischen Gemeinschaft für Kohle und Stahl fallen.
4. Die Angaben über die Erzeugung von Roheisen und Rohstahl beziehen sich — falls nichts anderes vermerkt — auf die **Nettoerzeugung**, d.h. auf Roheisen ohne umgeschmolzenes Roheisen und auf Rohstahl ohne Vorschmelzstahl.

5. Rundung der Angaben

Die monatlichen Angaben in den Tabellen ergeben (nicht immer die genaue Jahressumme. Dies beruht zum Teil auf Rundungen, zum Teil auf nachträglichen Korrekturen der jährlichen Statistiken. Überall dort, wo korrigierte Jahreszahlen zur Verfügung standen, wurden diese herangezogen. Da die Gesamtergebnisse gerundet sind, können auch die Summen der Einzelangaben nicht immer mit diesen übereinstimmen.

In Fällen, in denen die Erzeugung einmal nach Ländern und einmal nach Verfahren angegeben wurde, weichen die Gesamtsummen ebenfalls voneinander ab. Dies beruht auf den Ab- und Aufrundungen, die sich bei einer Gruppierung nach Ländern anders auswirken können als bei einer Gruppierung nach Sorten.

6. Die Monate sind in römischen Ziffern ausgedrückt, während die Vierteljahre — soweit es sich nicht um Vierteljahresdurchschnitte handelt — mit arabischen Ziffern versehen wurden.
7. Weitere Statistiken in Verbindung mit textlichen Darlegungen werden in den „Statistischen Informationen“ veröffentlicht.

comparabilité statistique aussi bien depuis son rattachement économique à la République Fédérale le 6.7.1959 qu'avant. Lorsqu'il n'a pas été possible de regrouper avec l'Allemagne les données concernant la Sarre, cas par exemple des Statistiques douanières avant le 6.7.1959, cela est précisé en note. A l'inverse toutes les statistiques concernant la France s'appliquent, en principe, à la France seule.

- 2° Pour les statistiques relatives aux échanges, qu'elles aient pour base, les livraisons recensées auprès des usines, ou bien les passages aux frontières relevés par les douanes les expressions:

- importations en provenance des pays de la Communauté
- exportations à destination des pays de la Communauté

sont remplacées respectivement depuis l'établissement du Marché commun du charbon et de l'acier par les expressions suivantes:

- réceptions en provenance des pays de la Communauté
- livraisons aux pays de la Communauté.

- 3° Les « pays tiers » comprennent tous les territoires auxquels ne s'appliquent pas le Traité instituant la Communauté Européenne du Charbon et de l'Acier.

- 4° Les données concernant la production de fonte et d'acier brut se réfèrent, sauf cas contraire précisé en note, à la **production nette**, c'est-à-dire, pour la fonte déduction faite de la fonte repassée, et pour l'acier déduction faite de l'acier liquide pour Duplex repassé.

5° Arrondissement des données

Les indications mensuelles des tableaux ne donnent pas toujours le total annuel exact. Cela provient partiellement de ce que les chiffres sont arrondis et partiellement de ce que des corrections ont été apportées ultérieurement aux statistiques annuelles. Dans tous les cas où l'on dispose des chiffres annuels rectifiés, ces chiffres ont été utilisés. Les chiffres étant arrondis, les totaux ne peuvent pas coïncider avec la somme des chiffres partiels.

Dans le cas où la production a été indiquée tantôt par pays tantôt par catégories, les totaux ne correspondent pas non plus toujours entre eux. Les chiffres ont en effet été arrondis par excès ou par défaut et cette simplification se manifeste d'une manière différente dans le cas d'un groupement par pays ou dans celui d'un groupement par catégorie de produits.

- 6° Les mois sont exprimés en chiffres romains tandis que les trimestres le sont en chiffres arabes, pour autant qu'il ne s'agisse pas de moyennes trimestrielles.

- 7° D'autres statistiques accompagnées de commentaires explicatifs sont publiées dans les « Informations Statistiques ».

Avvertenza (Seguito)

Sarre sia prima che dopo il 6 luglio 1959, data della sua annessione economica alla Repubblica federale. Ogni qualvolta non è stato possibile raggruppare con la Germania i dati relativi alla Sarre, ad esempio per le statistiche doganali anteriori al 6 luglio 1959, non è fatto menzione in nota. Per contro tutte le statistiche relative alla Francia si applicano di massima soltanto al territorio metropolitano.

2° Per le statistiche relative agli scambi, abbiano esse come base le consegne censite presso gli stabilimenti oppure i passaggi alle frontiere rilevati dalle dogane, le espressioni:

- importazioni dai paesi della Comunità,
- esportazioni verso i paesi della Comunità,

sono state sostituite rispettivamente, dopo l'istituzione del Mercato Comune per il carbone e per l'acciaio, dalle espressioni:

- arrivi dai paesi della Comunità,
- forniture ai paesi della Comunità.

3° Per « paesi terzi » s'intendono tutte le zone che non rientrano in quelle contemplate dal Trattato istitutivo della Comunità Europea del Carbone e dell'Acciaio.

4° I dati concernenti la produzione di ghisa e acciaio grezzo si riferiscono, salvo caso contrario precisato in nota, alla produzione netta, cioè, per la ghisa fatta deduzione della ghisa di rifusione e per l'acciaio fatta deduzione dell'acciaio liquido Duplex.

5° Arrotondamento dei dati

La somma delle cifre mensili indicate nelle tabelle non sempre coincide esattamente con il totale dell'anno. Ciò è dovuto in parte ad arrotondamenti e in parte a successive correzioni delle statistiche annuali. Ove fossero disponibili, si sono sempre utilizzate le cifre annuali corrette. Poichè i risultati definitivi sono stati arrotondati, anche i totali delle singole cifre possono non sempre corrispondere.

I totali differiscono anche nei casi in cui la produzione è stata indicata una volta per paese e una volta per categorie. Infatti le cifre sono state arrotondate per eccesso o per difetto e questa semplificazione si manifesta in maniera diversa a seconda che si tratti di raggruppamenti per paese o per categoria di prodotti.

6° I mesi sono indicati in cifre romane, i trimestri in cifre arabe, a meno che non si tratti di medie trimestrali.

7° Altre statistiche, seguite da note esplicative, sono pubblicate nelle « Informazioni Statistiche ».

Voorwoord (vervolg)

eens betrekking op Saarland, zulks zowel sedert de economische aansluiting van dit land bij de Bondsrepubliek op 6.7.1959 als voordien. Ingeval de gegevens betreffende Saarland niet bij Duitsland konden worden gehergroepeerd, hetgeen bijvoorbeeld het geval is met de douanestatistieken van voor 6.7.1959, wordt zulks in een voetnoot aangeduid. Daarentegen hebben alle statistieken betreffende Frankrijk in beginsel betrekking op Frankrijk alleen.

2. Wat de statistieken aangaande het handelsverkeer betreft, of zij gebaseerd zijn op de bij de bedrijven vastgestelde leveringen dan wel op de door de douanediensen geregistreerde grensovergangen, zijn de aanduidingen:

- invoer uit de landen van de Gemeenschap en
- uitvoer naar de landen van de Gemeenschap

sedert de instelling van de Gemeenschappelijke Markt voor Kolen en Staal vervangen door de navolgende aanduidingen:

- aanvoer uit de landen van de Gemeenschap en
- leveringen aan de landen van de Gemeenschap.

3. Tot „derde landen” worden gerekend alle gebieden welke niet onder het Verdrag tot oprichting van de Europese Gemeenschap voor Kolen en Staal vallen.

4. De gegevens inzake de produktie van ruwijzer en ruwstaal geven — indien niet anders aangeduid — de **nettoproduktie** aan, dat wil zeggen voor ruwijzer zonder het omgesmolten ruwijzer en voor ruwstaal zonder het duplexstaal.

5. Afronding van de gegevens

De som van de maandelijks opgaven in de tabellen komt niet altijd nauwkeurig met het jaartotaal overeen. Ten dele vindt dit zijn verklaring in afrondingen, ten dele in achteraf in de jaarstatistieken aangebrachte verbeteringen. Overal, waar men de beschikking had over verbeterde jaarcijfers, werden deze vermeld. Daar de totale uitkomsten zijn afgerond, komen de totalen van de afzonderlijke opgaven niet steeds daarmee overeen.

Ook in de gevallen, waarin de produktie enerzijds per land en anderzijds per procédé werd aangeduid, wijken de totale bedragen van elkander af. Dit vindt zijn verklaring in afrondingen naar beneden en naar boven welke bij een groepering per land tot andere uitkomsten kunnen leiden dan bij een groepering per procédé.

6. De maanden worden door Romeinse cijfers aangeduid; terwijl de kwartalen, voor zover het niet om kwartaalgemiddelden gaat, van Arabische cijfers zijn voorzien.

7. Andere statistieken met toelichtende tekst worden regelmatig gepubliceerd in „Statistische Mededelingen”.

INHALTSVERZEICHNIS	Seite Page	TABLE DES MATIÈRES
Vorbemerkung	IV—VII	Avertissement
Inhaltsverzeichnis	VIII—XXI	Table des matières
Zeichen und Abkürzungen	XXII— XXIII	Abréviations et signes employés
STATISTISCHER SONDERBERICHT		NOTE STATISTIQUE
Die Investitionsaufwendungen in der Eisen- und Stahl- industrie und dem Eisenerzbergbau	XXV— XXXI	Les dépenses d'investissements dans l'industrie sidérurgique et les mines de fer
REGELMÄSSIGE STATISTISCHE ANGABEN		SÉRIES STATISTIQUES RÉGULIÈRES
Zusammenfassende Übersichten		Données récapitulatives principales
1. Bruttoeisenerzeugung in den Ländern der Gemein- schaft und in den wichtigsten dritten Ländern	2—3	1. Extraction brute de mineral de fer par pays, dans la Communauté et les principaux pays tiers
2. Roheisenerzeugung der Gemeinschaft und der wich- tigsten dritten Länder in absoluten Mengen und in % der Rohstahlerzeugung	4—5	2. Production de fonte brute par pays dans la Commu- nauté et les principaux pays tiers en quantité absolue, et en % de la production d'acier brut
3. Rohstahlerzeugung (Blöcke und Flüssigstahl) nach Ländern der Gemeinschaft und in den wichtigsten dritten Ländern sowie Anteil in % an der Weltrohstahl- erzeugung	6—7	3. Production d'acier brut (lingots et moulages) par pays dans la Communauté et les principaux pays tiers et part en % de la production mondiale
4. Marktversorgung mit Rohstahl nach Ländern der Gemeinschaft, insgesamt und in kg pro Kopf der Be- völkerung (Jahresniveau)	8—9	4. Consommation apparente d'acier brut, par pays, et en kg par habitant (taux annuel), dans la Communauté
5. Vergleichende Gegenüberstellung der Entwicklung der Indizes der Marktversorgung mit Rohstahl, der indus- triellen Produktion sowie der metallverarbeitenden Industrie nach Ländern	10	5. Évolution comparée, par pays, des indices: — de la consommation d'acier brut — de l'ensemble de la production industrielle — et de la production des industries transformatrices des métaux
6. Wertmäßige Bedeutung der Investitionsprojekte nach Anlagengruppen für die Gemeinschaft insgesamt, welche im voraus, entsprechend den Entscheidungen 27—55 und 26—56, an die Hohe Behörde gemeldet worden sind	11	6. Importance, en valeur, des projets d'investissement déclarés à l'avance à la Haute Autorité au titre des décisions 27—55 et 26—56 par catégories de projets, pour l'ensemble de la Communauté
7. Vergleichende Gegenüberstellung der Entwicklung der höchstmöglichen Jahreserzeugung an Roheisen und Rohstahl und der tatsächlichen Erzeugung nach Län- dern sowie nach Erzeugungsverfahren für die Gemein- schaft insgesamt	12—13	7. Évolution comparée, par pays, de la production maxi- mum possible de fonte brute et d'acier brut en cours d'année, et de la production effectivement réalisée, et données par procédés de fabrication pour l'ensemble de la Communauté
8. Relative Bedeutung der EGKS-Erzeugnisse, in Werten, am gesamten Außenhandel der Länder der Gemein- schaft, in Mio. EWA-Rechnungseinheiten und in % des Gesamt-Außenhandels	14—15	8. Importance relative, en valeur, des produits CECA, dans l'ensemble des échanges commerciaux des pays de la Communauté, en millions d'unités de compte AME et en % des échanges globaux
Teil I: Eisenschaffende Industrie		I^{re} Partie: Sidérurgie proprement dite
I — Erzeugung — „Roheisen, Rohstahl, Nebenprodukte, Erzeugungsanlagen,,		I — Production — « Fonte, acier brut et sous-produits, appareils de production »
9. Nettoerzeugung an Roheisen nach Sorten in der Ge- meinschaft	18	9. Production nette de fonte brute par qualités dans la Communauté
10. Nettoerzeugung von Stahlroheisen nach Ländern (Tho- masroheisen — SM-Stahlroheisen)	19	10. Production nette de fonte d'affinage par pays (Fonte Thomas — Fonte Martin)
11. Netto-Gußroheisenerzeugung nach Ländern (Phosphor- haltiges Roheisen — Phosphorarmes Roheisen)	20	11. Production nette de fonte de moulage par pays (Fonte phosphoreuse — Fonte non phosphoreuse)
12. Erzeugung von Spiegeleisen und kohlenstoffreichem Ferromangan nach Ländern	21	12. Production de fonte spiegel et de ferro-manganèse carburé par pays
13. Erzeugung von sonstigem Roheisen nach Ländern	21	13. Production de fontes spéciales par pays
14. Entwicklung der Roheisenerzeugung nach Sorten in % der Erzeugung insgesamt in den Ländern der Gemein- schaft	22	14. Évolution de la structure de la production de fonte brute par qualités dans les différents pays de la Com- munauté en % de la production totale
15. Erzeugung von Rohstahl nach Verfahren in der Ge- meinschaft insgesamt (Blöcke und Stahlguß — darunter Rohblöcke)	23	15. Production d'acier brut par mode de fabrication dans l'ensemble de la Communauté (lingots et moulages — dont lingots)

INDICE	Pagina Bladz.	INHOUDSOPGAVE
Avvertenza	IV—VII	Voorwoord
Indice	VIII—XXI	Inhoudsopgave
Abbreviazioni e segni convenzionali	XXII— XXIII	Tekens en afkortingen
NOTA STATISTICA		SPECIALE STATISTISCHE BIJLAGE
Le spese di investimenti nell'industria siderurgica e nelle miniere di ferro	XXV— XXXI	De investeringsuitgaven in de ijzer- en staalindustrie en in de ijzerertsminen
SERIE STATISTICHE REGOLARI		REGELMATIG VERSCHIJNENDE STATISTIEKEN
Principali dati riassuntivi		Samenvattende overzichten
1. Estrazione grezza di minerale di ferro per paese, nella Comunità e nei principali paesi terzi	2—3	1. Bruto-ijzerertswinning per land in de Gemeenschap en in de voornaamste derde landen
2. Produzione di ghisa grezza, per paese, nella Comunità e nei principali paesi terzi, in quantità assolute e in % della produzione di acciaio grezzo	4—5	2. Produktie van ruwijzer in de Gemeenschap en in de voornaamste derde landen in werkelijke hoeveelheden en in % van de ruwstaalproduktie
3. Produzione di acciaio grezzo (lingotti e acciaio spillato per getti), per paese, nella Comunità e nei principali paesi terzi, e parte in % della produzione mondiale.	6—7	3. Produktie van ruwstaal (blokken en vloeibaar staal voor gietwerk) per land van de Gemeenschap en in de voornaamste derde landen en aandeel in % van de wereldproduktie
4. Consumo apparente di acciaio grezzo, per paese, e in kg per abitante (tasso annuo), nella Comunità	8—9	4. Berekend verbruik van ruwstaal per land van de Gemeenschap — Totaal en in kg per hoofd van de bevolking (op jaarbasis)
5. Evoluzione comparata, per paese, degli indici: del consumo di acciaio grezzo — della produzione industriale complessiva — e della produzione delle industrie di trasformazione dei metalli	10	5. Vergelijking van het verloop van het ruwstaalverbruik en van de produktie-indices algemeen zowel als van de metaalverwerkende industrie per land
6. Ammontare dei progetti di investimento dichiarati preventivamente all'Alta Autorità a mente delle decisioni n. 27—55 e 26—56 per categoria di progetti, e per l'insieme della Comunità	11	6. Investeringsprojekten van tevoren aan de Hoge Autoriteit gemeld volgens de besluiten 27—55 en 26—56 verdeeld naar soort projekt (in geldwaarde)
7. Raffronto dell'evoluzione, per paese, della produzione massima possibile di ghisa grezza e di acciaio grezzo durante l'anno e della produzione effettivamente realizzata, nonché dati per processi di fabbricazione per l'insieme della Comunità	12—13	7. Vergelijking van het verloop van de hoogst mogelijke jaarproduktie van ruwijzer en ruwstaal met de werkelijke produktie per land, en voor de Gemeenschap per produktie-procédé
8. Importanza relativa del valore dei prodotti CECA nell'insieme degli scambi commerciali dei paesi della Comunità, in milioni di unità di conto AME ed in % degli scambi globali	14—15	8. Relatieve betekenis van de EGKS-produkten in verhouding tot het totale ruilverkeer van de landen der Gemeenschap (in miljoenen rekeneenheden EMO en in % van het totale ruilverkeer)
I^a Parte: Siderurgia propriamente detta		I^a Deel: Ijzer- en staalproducerende industrie
I — Produzione — « Ghisa — acciaio grezzo — sotto-prodotti — installazioni produttrici »		I — Produktie — "Ruwijzer, Ruwstaal, Bijprodukten, Produktie-installaties"
9. Produzione netta di ghisa grezza per qualità nella Comunità	18	9. Netto-produktie van ruwijzer per soort in de Gemeenschap
10. Produzione netta di ghisa da affinazione per paese (Ghisa Thomas — Ghisa Martin)	19	10. Netto-produktie van ruwijzer voor de staalproduktie per land (Thomas ruwijzer — Martinruwijzer)
11. Produzione netta di ghisa da fonderia per paese (Ghisa fosforosa — Ghisa non fosforosa)	20	11. Netto-produktie van gieteerij-ijzer per land (fosforhoudend en niet fosforhoudend gieteerij-ijzer)
12. Produzione di ghisa speculare e di ferro-manganese carburato per paesi	21	12. Produktie van spiegelijzer en koolstofrijk ferromangaan per land
13. Produzione di ghise speciali per paesi	21	13. Produktie van overige ruwijzersoorten per land
14. Evoluzione della struttura della produzione di ghisa grezza per qualità nei singoli paesi della Comunità, espressa in % della produzione totale	22	14. Verloop van de ruwijzerproduktie naar soorten in de landen van de Gemeenschap in % van de totale produktie
15. Produzione di acciaio grezzo secondo il processo di fabbricazione nell'insieme della Comunità (lingotti e getti, di cui: lingotti)	23	15. Produktie van ruwstaal per procédé in de Gemeenschap (blokken en gietwerk — waarvan blokken)

INHALTSVERZEICHNIS (Fortsetzung)

Seite
Page

TABLE DES MATIÈRES (Suite)

Rohstahlerzeugung nach Verfahren und Ländern:		
16.	Thomasstahl — Bessemerstahl	24
17.	SM-Stahl — Elektrostahl	25
18.	Sonstiger Stahl	26
19.	Produktionstägliche Rohstahlerzeugung nach Ländern	26
20.	Entwicklung der Rohstahlerzeugung nach Verfahren in % der Erzeugung insgesamt in den Ländern der Gemeinschaft	27
21.	Erzeugung an Rohblöcken und Flüssigstahl für Stahlguß nach Ländern	28
22.	Erzeugung an Roheisen und Rohstahl nach Gebieten: Deutschland (BR) — Frankreich	29
23.	Edelstahlerzeugung der Gemeinschaft nach Ländern (Blöcke und Flüssigstahl für Stahlguß)	30
24.	Erzeugung an legierten Edelstählen (Blöcken und Flüssigstahl) in der Gemeinschaft und in den wichtigsten dritten Ländern	31
25.	Erzeugung an Nebenprodukten der Hochofen- und Stahlwerke der Gemeinschaft	32
26.	Zahl der vorhandenen und in Betrieb befindlichen Hochofen, Elektro-Roheisenöfen und Thomaskonverter nach Ländern	33
27.	Zahl der in den Stahlwerken vorhandenen und in Betrieb befindlichen SM- und Elektroöfen nach Ländern	34

II — Erzeugung an gutem Stahlguß, Walzstahlfertigerzeugnissen und weiterverarbeiteten Erzeugnissen

28.	Erzeugung an gutem Stahlguß nach Ländern	37
29.	Erzeugung an Walzstahlfertigerzeugnissen der Gemeinschaft insgesamt nach Erzeugnissen, in absoluten Mengen und in % der Gesamterzeugung	38—39
30.	Warmbreitband (coils) — Ergänzende Angaben für die Gemeinschaft insgesamt	40—41
31.	Erzeugung von einzelnen weiterverarbeiteten Walzstahlfertigerzeugnissen der Gemeinschaft	42

Erzeugung der verschiedenen Walzstahlfertigerzeugnisse und weiterverarbeiteten Erzeugnisse nach Ländern:

32.	Oberbaumaterial — Schwere Profile	43																
33.	<table border="0"> <tr> <td rowspan="7">Flach- erzeug- nisse</td> <td rowspan="7">}</td> <td>Breitflachstahl — Bandstahl</td> <td>44</td> </tr> <tr> <td>Bleche warmgewalzt: $\geq 4,76$ mm und von 3 bis 4,75 mm</td> <td>45</td> </tr> <tr> <td>Bleche warmgewalzt: < 3 mm</td> <td>46</td> </tr> <tr> <td>Bleche kaltgewalzt: ≥ 3 mm</td> <td>46</td> </tr> <tr> <td>Bleche kaltgewalzt: < 3 mm</td> <td>47</td> </tr> <tr> <td>Warmbreitband (Fertigerzeugn.): ≥ 3 mm</td> <td>47</td> </tr> <tr> <td>Warmbreitband (Fertigerzeugn.): < 3 mm — Flacherzeugnisse insgesamt</td> <td>48</td> </tr> </table>	Flach- erzeug- nisse	}	Breitflachstahl — Bandstahl	44	Bleche warmgewalzt: $\geq 4,76$ mm und von 3 bis 4,75 mm	45	Bleche warmgewalzt: < 3 mm	46	Bleche kaltgewalzt: ≥ 3 mm	46	Bleche kaltgewalzt: < 3 mm	47	Warmbreitband (Fertigerzeugn.): ≥ 3 mm	47	Warmbreitband (Fertigerzeugn.): < 3 mm — Flacherzeugnisse insgesamt	48	
Flach- erzeug- nisse				}	Breitflachstahl — Bandstahl	44												
					Bleche warmgewalzt: $\geq 4,76$ mm und von 3 bis 4,75 mm	45												
					Bleche warmgewalzt: < 3 mm	46												
					Bleche kaltgewalzt: ≥ 3 mm	46												
					Bleche kaltgewalzt: < 3 mm	47												
					Warmbreitband (Fertigerzeugn.): ≥ 3 mm	47												
	Warmbreitband (Fertigerzeugn.): < 3 mm — Flacherzeugnisse insgesamt	48																
38.	Sonst. {	49																
39.	Erzeug- nisse {	50																
40.	Sonstige Erzeugnisse insgesamt — Walzstahlfertigerzeugnisse insgesamt	51																

Production d'acier brut par mode de fabrication et par pays:

16.	Thomas — Bessemer	16.
17.	Martin — Électrique	17.
18.	Autres	18.
19.	Production d'acier brut par jour ouvré par pays	19.
20.	Évolution de la structure de la production d'acier brut, par procédés de fabrication dans les différents pays de la Communauté, exprimée en % de la production totale	20.
21.	Production de lingots, et production d'acier liquide pour moulage, par pays	21.
22.	Production nette de fonte et d'acier brut par régions: Allemagne (RF) — France	22.
23.	Production d'aciers fins et spéciaux par pays (lingots et moulages) dans la Communauté	23.
24.	Production d'aciers spéciaux alliés dans la Communauté et les principaux pays tiers (lingots et moulages)	24.
25.	Production des sous-produits des hauts fourneaux et des aciéries de la Communauté	25.
26.	Nombre de hauts fourneaux, de fours électriques à fonte et de convertisseurs Thomas, existants et en activité, par pays	26.
27.	Nombre de fours Martin et de fours électriques existants et en activité dans les aciéries, par pays	27.

II — Production des moulages d'acier, des produits finis et des produits finals

28.	Production de moulages d'acier parachevés par pays	28.
29.	Production de produits finis laminés de l'ensemble de la Communauté, par produits en quantité absolue et en % de la production totale	29.
30.	Grandes bandes à chaud (coils) — Détails complémentaires sur l'ensemble de la Communauté	30.
31.	Production de certains produits finis de l'ensemble de la Communauté	31.

Production des divers produits finis et finals par pays:

32.	Matériel de voie — profilés lourds	32.																
33.	<table border="0"> <tr> <td rowspan="7">Produits plats</td> <td rowspan="7">}</td> <td>Grandes plats — feuillards</td> <td>33.</td> </tr> <tr> <td>Tôles à chaud: $\geq 4,76$ mm et de 3 à 4,75 mm</td> <td>34.</td> </tr> <tr> <td>Tôles à chaud: < 3 mm</td> <td>35.</td> </tr> <tr> <td>Tôles à froid: ≥ 3 mm</td> <td>36.</td> </tr> <tr> <td>Tôles à froid: < 3 mm — Coils produits finis: ≥ 3 mm</td> <td>36.</td> </tr> <tr> <td>Coils produits finis: < 3 mm — Total des produits plats</td> <td>37.</td> </tr> <tr> <td>Fil machine — Ronds et carrés pour tubes</td> <td>38.</td> </tr> </table>	Produits plats	}	Grandes plats — feuillards	33.	Tôles à chaud: $\geq 4,76$ mm et de 3 à 4,75 mm	34.	Tôles à chaud: < 3 mm	35.	Tôles à froid: ≥ 3 mm	36.	Tôles à froid: < 3 mm — Coils produits finis: ≥ 3 mm	36.	Coils produits finis: < 3 mm — Total des produits plats	37.	Fil machine — Ronds et carrés pour tubes	38.	
Produits plats				}	Grandes plats — feuillards	33.												
					Tôles à chaud: $\geq 4,76$ mm et de 3 à 4,75 mm	34.												
					Tôles à chaud: < 3 mm	35.												
					Tôles à froid: ≥ 3 mm	36.												
					Tôles à froid: < 3 mm — Coils produits finis: ≥ 3 mm	36.												
					Coils produits finis: < 3 mm — Total des produits plats	37.												
	Fil machine — Ronds et carrés pour tubes	38.																
34.	Tôles à chaud: $\geq 4,76$ mm et de 3 à 4,75 mm	34.																
35.	Tôles à chaud: < 3 mm	35.																
36.	Tôles à froid: ≥ 3 mm	36.																
36.	Tôles à froid: < 3 mm — Coils produits finis: ≥ 3 mm	36.																
37.	Coils produits finis: < 3 mm — Total des produits plats	37.																
38.	Autres {	38.																
39.	Produits {	39.																
40.	Total des « Autres prod. finis » — Total général des produits finis	40.																

INDICE (Seguito)	Pagina Bladz.	INHOUDSOPGAVE (Vervolg)
Produzione di acciaio grezzo secondo il processo di fabbricazione e per paese:		Produktie van ruwstaal per procédé en per land:
16. Thomas — Bessemer	24	16. Thomasstaal — Bessemerstaal
17. Martin — Elettrico	25	17. Martinstaal — Elektrostaal
18. Altri	26	18. Andere staalsoorten
19. Produzione di acciaio grezzo per giorno lavorato per paesi	26	19. Ruwstaalproduktie per effectieve werkdag per land
20. Evoluzione della struttura della produzione di acciaio grezzo, per processi di fabbricazione, nei singoli paesi della Comunità, in % della produzione totale	27	20. Verloop van de ruwstaalproduktie per procédé in % van de totale produktie per land van de Gemeenschap
21. Produzione di lingotti e acciaio spillato da getto per paese	28	21. Produktie van blokken en vloeibaar staal voor gietwerk per land
22. Produzione netta di ghisa e di acciaio grezzo per regioni: Germania (RF) — Francia	29	22. Produktie van ruwijzer en ruwstaal naar gebieden: Duitsland (BR) — Frankrijk
23. Produzione di acciai fini e speciali per paesi (lingotti e getti) nella Comunità.	30	23. Produktie van speciaal staal van de Gemeenschap per land (blokken en vloeibaar staal voor gietwerk)
24. Produzione di acciai speciali legati nella Comunità e nei principali paesi terzi (lingotti e getti)	31	24. Produktie van gelegeerd speciaalstaal (blokken en vloeibaar staal) van de Gemeenschap en de voornaamste derde landen
25. Produzione dei sotto-prodotti degli alti forni e delle acciaierie della Comunità	32	25. Produktie van nevenprodukten bij de hoogovens en staalbedrijven in de Gemeenschap
26. Numero di alti forni, di forni elettrici per ghisa e di convertitori Thomas esistenti e in attività per paese.	33	26. Aantal der aanwezige en in werking zijnde hoogovens, elektrische ruwijzerovens en thomas-konverters per land
27. Numero di forni Martin e di forni elettrici esistenti e in servizio nelle acciaierie per paese	34	27. Aantal in de staalfabrieken aanwezige en in werking zijnde martin- en elektro-ovens per land
II — Produzione di getti di acciaio, e di prodotti finiti e terminali		II — Produktie van goed staalgietwerk, eindprodukten en verder bewerkte produkten
28. Produzione di getti grezzi (finiti) di acciaio per paesi	37	28. Produktie van goed staalgietwerk per land
29. Produzione di laminati finiti dell'insieme della Comunità, per prodotti o quantità assolute e in % della produzione totale	38—39	29. Produktie van walserijprodukten van de Gemeenschap per produkt in absolute hoeveelheden en in % van de totale produktie
30. Nastri larghi a caldo (coils) — particolari complementari per l'insieme della Comunità	40—41	30. Warmgewalst breedband (coils) — Aanvullende gegevens voor de Gemeenschap
31. Produzione di alcuni prodotti terminali della Comunità	42	31. Produktie van enige verder bewerkte walserijprodukten van de Gemeenschap
Produzione di diversi prodotti finiti e terminali per paese:		Produktie van de afzonderlijke walserijprodukten en verder bewerkte produkten per land:
32. Materiale per binari — Profilati pesanti	43	32. Materiaal voor de bovenbouw van spoorwegen — Zware profielen
33. Larghi piatti — Nastri	44	33. Universaalstaal — Bandstaal
34. Lamiere a caldo: $\geq 4,76$ mm e di 3 a 4,75 mm	45	34. Warmgewalste plaat: $\geq 4,76$ mm en van 3 tot 4,75 mm
35. Lamiere a caldo: < 3 mm	46	35. Warmgewalste plaat: < 3 mm
36. Prodotti piatti { Lamiere a freddo: ≥ 3 mm	46	36. Platte produkten { Koudegwalste plaat: ≥ 3 mm
36. { Lamiere a freddo: < 3 mm	47	36. { Koudegwalste plaat: < 3 mm — Warmgewalst breedband (eindpr.): ≥ 3 mm
36. { Coils prodotti finiti: ≥ 3 mm	47	
37. Coils prodotti finiti: < 3 mm — Totale di prodotti piatti	48	37. Warmgewalst breedband (eindpr.): < 3 mm Totaal platte produkten
38. Altri { Vergella — Tondi e quadri per tubi	49	38. Andere produkten { Walsdraad — Rond- en vierkant staal voor buizen
39. { Laminati mercantili (totale) — di cui: tondi per cemento armato	50	39. { Staafstaal (totale) — waarvan: betonstaal
40. Totale « altri prodotti » — Totale generale di prodotti finiti	51	40. „Overige produkten”, totale — Walserij-produkten, totaal-generaal

INHALTSVERZEICHNIS (Fortsetzung)	Seite Page	TABLE DES MATIÈRES (Suite)	
41. Einzelne weiterr. { Weißblech, sonstige verzinnte Bleche . . . Feinstblech und Feinband	52	41. Certains produits finaux { Fer-blanc et tôles étamées Fer noir utilisé comme tel	
42. Erzeugnisse { Überzog. Bleche — Transformatoren- und Dynamobleche	53	42. Certains produits finaux { Tôles revêtues — Tôles magnétiques	
43. Strukturelle Entwicklung der Erzeugung an Walzstahlfertigerzeugnissen nach Erzeugnissen in den verschiedenen Ländern der Gemeinschaft, in % der Erzeugung insgesamt	54—55	43. Évolution de la structure de la production des produits finis, par produits dans les différents pays de la Communauté exprimée en % de la production totale	
44. Entwicklung der relativen Bedeutung der einzelnen Länder an der Gesamterzeugung der Gemeinschaft (Roheisen — Rohstahl — Walzstahlfertigerzeugnisse)	56	44. Évolution de l'importance relative de chacun des pays-membres, dans la production totale de la Communauté (Fonte brute — Acier brut — produits finis)	
III — Beschäftigung und Löhne in der Eisen- und Stahlindustrie		III — Emploi et salaires dans la sidérurgie	
45. Entwicklung der eingeschriebenen Beschäftigten in der Eisen- und Stahlindustrie nach Ländern	58—59	45. Évolution de la main-d'œuvre inscrite, par pays, dans l'industrie sidérurgique	
46. Zahl der anwesenden Arbeiter nach Produktionsstätten in der Gemeinschaft insgesamt	60	46. Nombre d'ouvriers présents, par service, dans l'ensemble de la Communauté	
47. Geleistete Arbeitsstunden der Arbeiter nach Ländern. . .	61	47. Heures de travail effectuées par les ouvriers par pays	
48. Bruttostundenlöhne nach Ländern in der Eisen- und Stahlindustrie in der Abgrenzung des Vertrages	62	48. Salaires horaires dans l'industrie sidérurgique au sens du Traité, par pays	
IV — Aufträge und Lieferungen — Bezüge — Weiterauswalzer		IV — Commandes et livraisons — Réceptions — Relamineurs	
49. Auftragseingänge, Lieferungen und Auftragsbestände (Mengen und Indizes) der Werke der Gemeinschaft . . .	64	49. Commandes nouvelles, livraisons et carnets de commandes (quantités et indices) pour l'ensemble des usines de la Communauté	
50. Lieferungen der Werke insgesamt an Roheisen nach Sorten in die Gemeinschaft und in dritte Länder	65	50. Évolution des livraisons de fonte de l'ensemble des usines par qualités dans la Communauté et les pays tiers	
Bezüge der Werke an Erzeugnissen zum Weiterauswalzen nach der Herkunft:		Réceptions des usines en produits de relaminage par provenance:	
51. EGKS	66	51. CECA	
52. Deutschland (BR)	67	52. Allemagne (RF)	
53. Frankreich	68	53. France	
54. Italien	69	54. Italie	
55. Niederlande.	70	55. Pays-Bas	
56. BLWU	71	56. UEBL	
57. Gesamtlieferungen von Werken der Gemeinschaft nach Herkunfts- und Bestimmungsländern (Zugänge) an Blöcken und Halbzeug (Massenstahl, ohne Coils) zum unmittelbaren Verbrauch außerhalb der Eisen- und Stahlindustrie im Sinne des Vertrages	72—73	57. Livraisons totales des usines de la Communauté, par pays de provenance et par pays de destination (réceptions), de lingots et de demi-produits, en acier ordinaire (coils exclus), pour utilisation directe en dehors de la sidérurgie du Traité	
58. Lieferungen der Werke an Walzstahlfertigerzeugnissen, weiterverarbeiteten Erzeugnissen und Roheisen in die Gemeinschaft (Bezüge) nach Bestimmungsländern	74	58. Livraisons des usines dans la Communauté par pays destinataires (réceptions) de produits finis et finaux en acier ordinaire et de fonte	
Lieferungen der Werke in die Gemeinschaft und in dritte Länder nach Erzeugnis- und Ländergruppen:		Livraisons des usines, dans la Communauté et les pays tiers, par groupes de produits (fonte et acier ordinaire) et par pays ou zones géographiques destinataires:	
59. EGKS	75	59. CECA	
60. Deutschland (BR) — Frankreich	76	60. Allemagne (RF) — France	
61. Italien — Niederlande	77	61. Italie — Pays-Bas	
62. Belgien — Luxemburg	78	62. Belgique — Luxembourg	

INDICE (Seguito)	Pagina Bladz.	INHOUDSOPGAVE (Vervolg)	
41. Alcuni prodotti terminati { Banda e altre lamiere stagnate Banda nera utilizzata come tale	52	41. Enige verder bewerkte producten { Blik en andere vertinde plaat Onvertind blik en band	
42. Lamiere rivestite — Lamierini magnetici	53	42. prodotti { Bekl. plaat — Transformator- en dynamo- plaat	
43. Evoluzione della struttura della produzione dei prodotti finiti, per prodotti nei differenti paesi della Comunità data in percento della produzione totale	54—55	43. Strukturele ontwikkeling van de produktie van walsierijprodukten per produkt in de verschillende landen van de Gemeenschap, in % van de totale produktie	
44. Evoluzione della percentuale relativa di ciascun paese membro nella produzione totale della Comunità (ghisa grezza — acciaio grezzo — prodotti finiti)	56	44. Verloop van de relatieve betekenis van het aandeel der afzonderlijke landen aan de totale produktie van de Gemeenschap (ruwijzer - ruwstaal - walsierijprodukten)	
III — Impiego e salari nella siderurgia		III — Bezetting en lonen in de ijzer- en staalindustrie	
45. Sviluppo della mano d'opera nell'industria siderurgica per paesi	58—59	45. Ontwikkeling van het aantal ingeschreven werknemers in de ijzer- en staalindustrie per land	
46. Numero di operai presenti ripartiti per categorie nello insieme della Comunità	60	46. Aantal aanwezige arbeiders per produkten afdeling voor de Gemeenschap als geheel	
47. Ore di lavoro effettuate dagli operai per paesi	61	47. Gewerkte arbeidsuren van de arbeiders per land	
48. Salario orario medio per paese nell'industria siderurgica ai sensi del Trattato	62	48. Bruto- uurlonen per land in de ijzer- en staalindustrie in de zin van het Verdrag	
IV — Ordinazioni e consegne — Arrivi — Rilaminatori		IV — Orders en leveringen — Aanvoer — Herwalsierijen	
49. Nuove ordinazione, consegne e carico di ordinazione (quantità e indici) per gli stabilimenti della Comunità.	64	49. Nieuwe orders, leveringen en stand der bestellingen (hoeveelheid en index) van de bedrijven in de Gemeenschap	
50. Evoluzione delle consegne di ghisa, suddivisa per qualità, dell'insieme degli stabilimenti nella Comunità e verso i paesi terzi	65	50. Leveringen van ruwijzer door de EGKS-bedrijven binnen de Gemeenschap en aan derde landen per soort	
Arrivi di prodotti per rilaminazione agli stabilimenti, a seconda della provenienza:		Aanvoer bij de bedrijven van produkten bestemd voor uitwalsing naar land van herkomst:	
51. CECA	66	51. EGKS	
52. Germania (RF)	67	52. Duitsland (BR)	
53. Francia	68	53. Frankrijk	
54. Italia	69	54. Italië	
55. Paesi Bassi	70	55. Nederland	
56. UEBL	71	56. BLEU	
57. Consegne totali degli stabilimenti della Comunità, per paesi di provenienza e per paese di destinazione (arrivi), di lingotti e semilavorati in acciaio comune (coils escl.) per utilizzazione diretta fuori dell'industria siderurgica del Trattato	72—73	57. Leveringen van de bedrijven binnen de Gemeenschap aan blokken en halfabrikaten (gewoon staal - uitgezonderd warmgewalst breedband) bestemd voor verbruik buiten de ijzer- en staalindustrie, in de zin van het Verdrag (verdeeld naar land van herkomst of bestemming)	
58. Consegne degli stabilimenti nella Comunità, per paesi destinatari, di prodotti finiti e terminali di acciaio comune e di ghisa	74	58. Leveringen der bedrijven aan walsierijprodukten, verder bewerkte walsierijprodukten en ruwijzer binnen de Gemeenschap naar landen van bestemming	
Consegne degli stabilimenti nella Comunità e nei paesi terzi per gruppi di prodotti (ghisa e acciaio comune) e per paesi o zone geografiche di destinazione:		Leveringen van de bedrijven aan de Gemeenschap en aan derde landen per produktengroep en land van bestemming:	
59. CECA	75	59. EGKS	
60. Germania (RF) — Francia	76	60. Duitsland (BR) — Frankrijk	
61. Italia — Paesi Bassi	77	61. Italië — Nederland	
62. Belgio — Lussemburgo	78	62. België — Luxemburg	

INHALTSVERZEICHNIS (Fortsetzung)	Seite Page	TABLE DES MATIÈRES (Suite)	
63. Bezüge der Länder an Walzstahlerzeugnissen und weiterverarbeiteten Erzeugnissen von Werken der Gemeinschaft und Marktverflechtungsrate in % (ohne Edelstähle)	79	63. Réceptions, par pays, des produits finis et finals livrés par les usines de la Communauté et taux d'interpénétration des marchés (aciers spéciaux exclus)	
64. Bezüge der Länder an Edelstählen von Werken der Gemeinschaft und Marktverflechtungsrate	80	64. Réceptions, par pays, des produits sidérurgiques en aciers fins et spéciaux livrés par les usines de la Communauté, et taux d'interpénétration des marchés	
V — Außenhandel und Binnenaustausch der Gemeinschaft mit Erzeugnissen der Eisen- und Stahlindustrie (Außenhandelsstatistik)		V — Commerce extérieur et échanges de produits sidérurgiques à l'intérieur de la Communauté (Statistiques douanières)	
Einfuhr aus dritten Ländern nach Erzeugnissen und Bezüge der Länder der Gemeinschaft aus anderen Ländern der Gemeinschaft:		Importations par produits en provenance des pays tiers et réceptions des pays de la Communauté en provenance d'autres pays de la Communauté:	
65. EGKS	84—85	65. CECA	
66. Deutschland (BR)	86—87	66. Allemagne (RF)	
67. Frankreich	88—89	67. France	
68. Italien	90—91	68. Italie	
69. Niederlande	92—93	69. Pays-Bas	
70. BLWU	94—95	70. UEBL	
Ausfuhr in dritte Länder nach Erzeugnissen und Lieferungen der Länder der Gemeinschaft in andere Länder der Gemeinschaft:		Exportations par produits vers les pays tiers et livraisons des pays de la Communauté aux autres pays de la Communauté:	
71. EGKS	96—97	71. CECA	
72. Deutschland (BR)	98—99	72. Allemagne (RF)	
73. Frankreich	100—101	73. France	
74. Italien	102—103	74. Italie	
75. Niederlande	104—105	75. Pays-Bas	
76. BLWU	106—107	76. UEBL	
Einfuhr und Ausfuhr nach Erzeugnisgruppen sowie nach Ländern oder Ländergruppen:		Importations et exportations par groupes de produits et par pays ou zones géographiques:	
77. EGKS	108—109	77. CECA	
78. Deutschland (BR)	110—111	78. Allemagne (RF)	
79. Frankreich	112—113	79. France	
80. Italien	114—115	80. Italie	
81. Niederlande	116—117	81. Pays-Bas	
82. BLWU	118—119	82. UEBL	
Strukturdaten des Außenhandels mit Eisen- und Stahlerzeugnissen		Données structurelles sur le commerce extérieur des produits sidérurgiques	
Roh Eisen:		Fonte:	
83. Entwicklung der relativen Bedeutung des Roheisen-außenhandels der Mitgliedstaaten, bezogen auf die Erzeugung = 100	120	83. Évolution, par pays, de l'importance relative des échanges extérieurs de fonte, exprimés en % de la production	
84. Entwicklung des Anteils der Länder oder Ländergruppen am gesamten Roheisen-Außenhandel der Gemeinschaft mit dritten Ländern in %	121	84. Évolution, pour l'ensemble de la Communauté, de la répartition, par pays ou zones géographiques (en % du total) des échanges extérieurs de fonte avec les pays tiers	
Blöcke und Halbzeug (ohne Coils):		Lingots und demi-produits (coils exclus):	
85. Entwicklung der relativen Bedeutung des Außenhandels von Blöcken und Halbzeug (ausschl. Coils) der Mitgliedstaaten, bezogen auf die Rohblockerzeugung = 100.	122	85. Évolution, par pays, de l'importance relative des échanges extérieurs de lingots et de demi-produits (coils exclus), exprimés en % de la production d'acier lingots	
86. Entwicklung des Anteils der Länder oder Ländergruppen am Außenhandel der Gemeinschaft mit dritten Ländern in %	123	86. Évolution, pour l'ensemble de la Communauté, de la répartition par pays ou zones géographiques (en % du total) des échanges extérieurs avec les pays tiers :	
I Blöcke und Halbzeug II Warmbreitband in Rollen (Coils)		I de lingots et de demi-produits II de coils	

INDICE (Seguito)	Pagina Bladz.	INHOUDSOPGAVE (Vervolg)	
63. Arrivi per paesi dei prodotti finiti e terminali consegnati dagli stabilimenti della Comunità e tasso d'interpenetrazione dei mercati (acciai speciali esclusi)	79	63. Aanvoer per land van walsierijprodukten en verder bewerkte walsierijprodukten afkomstig van bedrijven binnen de Gemeenschap en graad van marktverflechting in % (speciale staalsoorten niet inbegrepen)	
64. Arrivi, per paese, di prodotti siderurgici in acciai fini e speciali consegnati dagli stabilimenti della Comunità e tasso d'interpenetrazione dei mercati	80	64. Aanvoer van de afzonderlijke landen van speciale staalsoorten afkomstig van bedrijven binnen de Gemeenschap en graad van marktverflechting	
V — Commercio estero e scambi dei prodotti siderurgici all'interno della Comunità (Statistiche doganali)		V — Buitenlandse handel en ruilverkeer van de Gemeenschap in produkten der ijzer- en staal-industrie (Douanestatistieken)	
Importazioni per prodotti in provenienza dai paesi terzi e arrivi ai paesi della Comunità in provenienza da altri paesi della Comunità:		Invoer uit derde landen en aanvoer van de landen der Gemeenschap uit andere landen van de Gemeenschap per produkt:	
65. CECA	84—85	65. EGKS	
66. Germania (RF).	86—87	66. Duitsland (BR)	
67. Francia	88—89	67. Frankrijk	
68. Italia	90—91	68. Italië	
69. Paesi Bassi	92—93	69. Nederland	
70. UEBl	94—95	70. BLEU	
Esportazioni per prodotti verso i paesi terzi e consegne dei paesi della Comunità agli altri paesi della Comunità:		Uitvoer naar derde landen en leveringen van de landen der Gemeenschap aan andere landen der Gemeenschap per produkt:	
71. CECA	96—97	71. EGKS	
72. Germania (RF).	98—99	72. Duitsland (BR)	
73. Francia	100—101	73. Frankrijk	
74. Italia	102—103	74. Italië	
75. Paesi Bassi	104—105	75. Nederland	
76. UEBl	106—107	76. BLEU	
Importazioni ed esportazioni per gruppi di prodotti e per paesi o zone geografiche:		Invoer en uitvoer per produktengroep en per land resp. landengroep:	
77. CECA	108—109	77. EGKS	
78. Germania (RF).	110—111	78. Duitsland (BR)	
79. Francia	112—113	79. Frankrijk	
80. Italia	114—115	80. Italië	
81. Paesi Bassi	116—117	81. Nederland	
82. UEBl	118—119	82. BLEU	
Dati di struttura del commercio estero dei prodotti siderurgici		Cijfers aangaande de structuur van de buitenlandse handel in ijzer- en staalprodukten	
Ghisa:		Ruwijzer:	
83. Evoluzione, per paese, dell'importanza relativa degli scambi esterni di ghisa, espressi in % della produzione	120	83. Verloop van de relatieve betekenis van het ruilverkeer in ruwijzer uitgedrukt in % van de produktie (per land)	
84. Evoluzione, per l'insieme della Comunità, della ripartizione per paese o zona geografica (in % del totale) degli scambi di ghisa con i paesi terzi.	121	84. Verloop van het aandeel per land resp. landengroep aan het ruilverkeer van de Gemeenschap met derde landen in ruwijzer, in % van het totale ruilverkeer	
Lingotti e semi-prodotti (coils esclusi):		Blokken en Halffabrikaten (coils uitgezonderd):	
85. Evoluzione, per paese, dell'importanza relativa degli scambi esterni di lingotti e semilavorati (esclusi i coils) espressi in % della produzione di acciaio lingotti	122	85. Verloop van de relatieve betekenis van het ruilverkeer in blokken en halffabrikaat (uitgezonderd coils) uitgedrukt in % van de produktie van stalen blokken (per land)	
86. Evoluzione, per l'insieme della Comunità, della ripartizione per paese o zona geografica (in % del totale) con i paesi terzi in %	123	86. Verloop van het aandeel per land resp. landengroep aan het ruilverkeer van de landen van de Gemeenschap met derde landen in %	
I Scambi di lingotti e semilavorati II Coils prodotti finiti		I blokken en halffabrikaat II warmgewalst breedband (Coils)	

INHALTSVERZEICHNIS (Fortsetzung)	Seite Page	TABLE DES MATIÈRES (Suite)
<p>Fertigerzeugnisse und weiterverarbeitete Fertigerzeugnisse (einschl. Coils):</p> <p>87. Entwicklung der relativen Bedeutung des Außenhandels der Mitgliedstaaten mit Walzstahlfertig- und weiterverarbeiteten Walzstahlfertigerzeugnissen (einschl. Coils), bezogen auf die Produktion von Walzstahlfertigerzeugnissen = 100</p> <p>88. Entwicklung des Anteils der Länder oder Ländergruppen am Außenhandel der Gemeinschaft mit Walzstahlfertig- und weiterverarbeiteten Walzstahlfertigerzeugnissen (ausschl. Coils) (in % des Außenhandels mit dritten Ländern)</p> <p>88 bis Einfuhr und Ausfuhr von Qualitätskohlenstoffstahl und legiertem Stahl nach Ländern oder Ländergruppen</p>	<p>124</p> <p>125</p> <p>126</p>	<p>Produits finis et finals (coils inclus):</p> <p>87. Évolution, par pays, de l'importance relative des échanges extérieurs de produits finis et finals (coils inclus) exprimés en % de la production des produits finis</p> <p>88. Évolution, pour l'ensemble de la Communauté, de la répartition par pays ou zones géographiques (en % du total) des échanges extérieurs de produits finis et finals (coils exclus), avec les pays tiers</p> <p>88 bis Importations et exportations d'aciers fins au carbone et d'aciers alliés par pays ou zones géographiques</p>
<p>VI — Versorgung und Verbrauch an Rohstoffen und Energie</p>		<p>VI — Approvisionnement et consommation de matières premières et d'énergie</p>
<p>89. Erzeugung von Eisenerzsinter und Briketts in der Eisen- und Stahlindustrie nach Ländern der Gemeinschaft.</p> <p>90. Verbrauch an Eisenerzsinter in Hochöfen nach Ländern der Gemeinschaft (Verbrauch insgesamt sowie Einsatz in kg pro Tonne erzeugten Roh Eisens)</p> <p>91. Verbrauch an Eisenerz nach Anlagen sowie nach Ländern der Gemeinschaft</p> <p>92. Verbrauch an Manganez nach Anlagen sowie nach Ländern der Gemeinschaft</p> <p>93. Verbrauch von Abbränden nach Ländern der Gemeinschaft (Sinteranlagen und Hochöfen)</p> <p>94. Verbrauch an Schrott, Roheisen, Spiegeleisen und Hochofen-Ferromangan in der Gemeinschaft</p> <p>95. Schrott- und Roheisenverbrauch je Tonne Rohstahl nach Ländern und für die Gemeinschaft insgesamt nach Erzeugungsverfahren</p> <p>96. Verbrauch an Schrott nach Anlagen sowie nach Ländern der Gemeinschaft</p> <p>97. Verbrauch an Schrott in den Roheisenerzeugungsanlagen pro Tonne erzeugten Roh Eisens nach Ländern der Gemeinschaft</p>	<p>128</p> <p>129</p> <p>130—131</p> <p>132—133</p> <p>134</p> <p>135</p> <p>136—137</p> <p>138—139</p> <p>140</p>	<p>89. Production d'agglomérés de minéral de fer et de briquettes d'agglomérés des usines sidérurgiques par pays dans la Communauté</p> <p>90. Consommation d'agglomérés de minéral de fer dans les hauts fourneaux, par pays, dans la Communauté (consommation totale et enfournement en kg par tonne de fonte produite)</p> <p>91. Consommation de minéral de fer par pays et par service, dans la Communauté</p> <p>92. Consommation de minéral de manganèse, par pays et par service, dans la Communauté</p> <p>93. Consommation de cendres de pyrites, par pays, dans la Communauté (installations d'agglomération et hauts fourneaux)</p> <p>94. Consommation de ferraille, de fonte, de spiegel et de ferro-manganèse carburé dans la Communauté</p> <p>95. Consommation, par pays, de ferraille et de fonte, par tonne d'acier produite et pour l'ensemble de la Communauté, par procédé de production</p> <p>96. Consommation de ferraille, par pays et par service, dans la Communauté</p> <p>97. Consommation de ferraille par tonne de fonte produite dans les installations productrices de fonte, par pays, dans la Communauté</p>
<p>Verbrauch an Roheisen, Spiegeleisen und Hochofen-Ferromangan für die Stahlerzeugung nach Ländern der Gemeinschaft:</p>		<p>Consommation de fonte, de spiegel et de ferro-manganèse carburé, pour la production d'acier, par pays, dans la Communauté:</p>
<p>98. Deutschland (BR) — Frankreich — Italien</p> <p>99. Niederlande — Belgien — Luxemburg</p>	<p>141</p> <p>142</p>	<p>98. Allemagne (RF) — France — Italie</p> <p>99. Pays-Bas — Belgique — Luxembourg</p>
<p>100. Erzeugung der Hüttenkokereien in der Gemeinschaft an Hochofenkoks sowie Anteil an der Hochofen-Koks-erzeugung insgesamt</p> <p>101. Verbrauch an Koks nach Ländern und Anlagen sowie Verbrauch an anderen festen Brennstoffen (EGKS insgesamt) in den Werken der Eisen- und Stahlindustrie der Gemeinschaft (ohne Hüttenkokereien)</p> <p>102. Verbrauch an Koks pro Tonne erzeugten Sinters bzw. Roh Eisens in den Hütteninteranlagen sowie in den Roh Eisen-Erzeugungsanlagen nach Ländern der Gemeinschaft</p> <p>103. Zugänge an festen Brennstoffen bei den Hüttenwerken der Gemeinschaft (ohne Hüttenkokereien)</p> <p>104. Verbrauch von Brennstoffen und Energie in der Eisen- und Stahlindustrie der Gemeinschaft (ohne Hüttenkokereien und unabhängige Stahlgießereien)</p>	<p>143</p> <p>144—145</p> <p>146</p> <p>147</p> <p>148—149</p>	<p>100. Production de coke de four des cokeries sidérurgiques de l'ensemble de la Communauté, et importance relative de leur production dans la production totale de coke de four</p> <p>101. Consommation de coke, par pays et par services, et d'autres combustibles solides (ensemble CECA) dans les usines sidérurgiques de la Communauté (cokeries sidérurgiques exclues)</p> <p>102. Consommation de coke, par tonne de produit obtenu, dans les installations d'agglomération et dans les installations productrices de fonte, par pays, dans la Communauté</p> <p>103. Réceptions de combustibles solides des usines sidérurgiques de l'ensemble de la Communauté (cokeries sidérurgiques exclues)</p> <p>104. Bilan de la consommation de combustibles et d'énergie dans la sidérurgie de la Communauté (sans les cokeries sidérurgiques, ni les fonderies d'acier indépendantes)</p>

INDICE (Seguito)	Pagina Bladz.	INHOUDSOPGAVE (Vervolg)
Prodotti finiti e terminali (coils inclusi):		Eindprodukten en verder bewerkte produkten (met inbegrip van coils):
87. Evoluzione, per paese, dell'importanza relativa degli scambi esterni di prodotti finiti e finali (incl. i coils) espressi in % della produzione di prodotti finiti	124	87. Verloop van de relatieve betekenis van het ruilverkeer in eindprodukten en verder bewerkte produkten (met inbegrip van coils), uitgedrukt in % van de totale produktie van eindprodukten (per land)
88. Evoluzione, per l'insieme della Comunità, della ripartizione per paese o zona geografica (in % del totale) degli scambi di prodotti finiti e finali (esclusi i coils), con i paesi terzi	125	88. Verloop van het aandeel per land resp. landengroep aan het ruilverkeer van de landen van de Gemeenschap met derde landen in eindprodukten en verder bewerkte produkten (uitgezonderd van coils), in % van het totale ruilverkeer
88 bis Importazioni ed esportazioni di acciai fini al carbonio e acciai legati per paesi o zone geografiche	126	88 bis Invoer en uitvoer van koolstofstaal en gelegeerd staal per land of landengroep
VI — Approvvigionamento e consumo di materie prime e di energia		VI — Voorziening met — en verbruik van — grondstoffen en energie
89. Produzione di agglomerati di minerale di ferro e di mattonelle di agglomerati degli stabilimenti siderurgici per paese nella Comunità	128	89. Produktie van gesinterde ertsen en ertsbriketten in de ijzer- en staalindustrie per land van de Gemeenschap
90. Consumo di agglomerati di minerale di ferro negli alti forni per paese nella Comunità (consumo totale e rifornimento in kg per tonnellata di ghisa prodotta)	129	90. Verbruik van gesinterde ertsen in de hoogovens per land van de Gemeenschap (verbruik in totaal en in kg per ton geproduceerd ruwijzer)
91. Consumo di minerale di ferro, per paese e per reparto, nella Comunità	130—131	91. Verbruik van ijzererts per installatie en per land van de Gemeenschap
92. Consumo di minerale di manganese, per paese e per reparto, nella Comunità	132—133	92. Verbruik van mangaanerts per installatie en per land van de Gemeenschap
93. Consumo di ceneri di piriti nei paesi della Comunità (Impianti di agglomerazione e alti forni)	134	93. Verbruik van pyriet-residu per land van de Gemeenschap (sinterinstallaties en hoogovens)
94. Consumo di rottame, di ghisa, di ghisa speculare e di ferro-manganese affinato e carburato nella Comunità.	135	94. Verbruik van schroot, ruwijzer, spiegelijzer en hoogoven-ferromangaan in de Gemeenschap
95. Consumo per paese di rottami di ferro e di ghisa per tonnellata d'acciaio prodotta e secondo il processo di fabbricazione per l'insieme della Comunità	136—137	95. Verbruik van schroot en ruwijzer per ton ruwstaal verdeeld naar produktie-procédé's, per land en voor de Gemeenschap in totaal
96. Consumo di rottame, per paese e per reparto, nella Comunità	138—139	96. Verbruik van schroot per installaties en per land van de Gemeenschap
97. Consumo di rottame per tonnellata di ghisa prodotta nelle installazioni produttrici di ghisa, per paese, nella Comunità	140	97. Verbruik van schroot in de produktieinstallaties voor ruwijzer per ton geproduceerd ruwijzer per land van de Gemeenschap
Consumo di ghisa, di ghisa speculare e di ferro-manganese carburato per la produzione di acciaio, per paese, nella Comunità:		Verbruik van ruwijzer, spiegelijzer en hoogoven-ferromangaan voor de staalproduktie per land van de Gemeenschap:
98. Germania (RF) — Francia — Italia	141	98. Duitsland (BR) — Frankrijk — Italië
99. Paesi Bassi — Belgio — Lussemburgo	142	99. Nederland — België — Luxemburg
100. Produzione di coke da forno delle cokerie siderurgiche dell'insieme della Comunità e aliquota nella produzione totale di coke da forno	143	100. Produktie van hoogovencokes in de hoogovencokesfabrieken verbonden aan de ijzer- en staalindustrie van de Gemeenschap en aandeel aan de totale hoogovencokesproduktie
101. Consumo di coke, per paese e per installazioni, e consumo di altri combustibili solidi (insieme della CECA) negli stabilimenti siderurgici della Comunità (cokerie siderurgiche escluse)	144—145	101. Verbruik van cokes per land en per installatie en verbruik van andere vaste brandstoffen (totaal van de EGKS) in de ijzer- en staalindustrie van de Gemeenschap (hoogovencokesfabrieken niet inbegrepen)
102. Consumo di coke, per tonnellata di prodotto ottenuto, negli impianti di agglomerazione e nelle installazioni produttrici di ghisa, per paese, nella Comunità	146	102. Verbruik van cokes per ton geproduceerd sinter in de sinterinstallaties en per ton geproduceerd ruwijzer in de installaties voor de produktie van ruwijzer per land van de Gemeenschap
103. Arrivi di combustibili solidi negli stabilimenti siderurgici dell'insieme della Comunità (cokerie siderurgiche escluse)	147	103. Aanvoer van vaste brandstoffen bij de ijzer- en staalindustrie van de Gemeenschap (hoogovencokesfabrieken niet inbegrepen)
104. Consumo di combustibili e di energia nella siderurgia della Comunità (non comprese le cokerie siderurgiche né le fonderie di acciaio indipendenti)	148—149	104. Verbruik van brandstoffen en energie bij de ijzer- en staalindustrie van de Gemeenschap (hoogovencokesfabrieken en onafhankelijke staalgieterijen niet inbegrepen)

INHALTSVERZEICHNIS (Fortsetzung)	Seite Page	TABLE DES MATIÈRES (Suite)	
VII — Unabhängige Stahlgießereien		VII — Fonderies d'acier indépendantes	
105. Erzeugung von Flüssigstahl für Stahlguß nach Verfahren in den unabhängigen Stahlgießereien der Gemeinschaft (Mengen und Anteil an der Gesamterzeugung)	152	105. Production d'acier liquide pour moulage, par procédés, dans l'ensemble des fonderies d'acier indépendantes de la Communauté (Quantités et importance relative)	
106. Rohstoffverbrauch in den unabhängigen Stahlgießereien der Gemeinschaft	153	106. Consommation de matières premières de l'ensemble des fonderies d'acier indépendantes de la Communauté	
VIII — Stahlhandel		VIII — Négoce des produits sidérurgiques	
Netto-Zugänge und -Lieferungen der Händler an Eisen- und Stahlerzeugnissen		Réceptions nettes et livraisons nettes de produits sidérurgiques des négociants par produits	
107. EGKS	156—157	107. CECA	
108. Deutschland (BR)	158—159	108. Allemagne (RF)	
109. Frankreich	160—161	109. France	
110. Italien	162—163	110. Italie	
111. Niederlande	164—165	111. Pays-Bas	
112. Belgien	166—167	112. Belgique	
Teil II — Schrott		II• Partie — Ferrailles	
113. Gesamtlieferungen der Schrotthändler der Gemeinschaft (Gußbruch und Stahlschrott)	170	113. Livraisons totales des négociants en ferraille de l'ensemble de la Communauté (ferraille de fonte et d'acier)	
114. Netto-Lieferungen der Schrotthändler an Stahlschrott nach Ländern der Gemeinschaft	171	114. Livraisons nettes de ferrailles d'acier des négociants en ferraille de chaque pays de la Communauté	
115. Außenhandel und Binnenaustausch an Schrott nach Sorten für die Gemeinschaft insgesamt	172	115. Commerce extérieur, et échanges intérieurs de ferraille pour l'ensemble de la Communauté, par catégories	
Ein- und Ausfuhr von Schrott nach Ländern oder Ländergruppen:		Importations et exportations de ferraille par pays ou zones géographiques:	
116. EGKS — Deutschland (BR)	173	116. CECA — Allemagne (RF)	
117. Frankreich — Italien	174	117. France — Italie	
118. Niederlande — BLWU	175	118. Pays-Bas — UEBL	
Teil III — Eisen- und Manganerzgruben		III• Partie — Mines de fer et de manganèse	
I — Erzeugung — Lieferungen — Beschäftigte Löhne — Leistungen:		I — Production — Livraisons — Emploi — Salaires — Rendement:	
119. Förderung und Bestände an Eisenerz der Eisenerzgruben der Gemeinschaft nach Qualitäten	178	119. Production et stocks de minéral de fer par qualités dans les mines de la Communauté	
120. Versand der Eisenerzgruben der Gemeinschaft nach Qualitäten	179	120. Livraisons des mines de fer de la Communauté par qualité de minéral	
Eisenerzförderung, Versand und Bestände:		Production, livraisons et stocks:	
121. Deutschland (BR) — Frankreich	180	121. Allemagne (RF) — France	
122. Italien — Luxemburg	181	122. Italie — Luxembourg	
123. Förderung von Roherz und handelsfähigem Erz in der Gemeinschaft nach Bezirken	182—183	123. Extraction brute et production marchande de minéral de fer dans la Communauté par régions	
124. Entwicklung der eingeschriebenen Beschäftigten im Eisenerzbergbau nach Ländern	184—185	124. Évolution de la main-d'œuvre inscrite par pays dans les mines de fer	
125. Leistung je Mann und Schicht in den Eisenerzgruben nach Ländern	186	125. Rendement par poste et par pays dans les mines de fer	
126. Bruttostundenlöhne nach Ländern im Eisenerzbergbau (direkter Durchschnittslohn in nationaler Währung)	187	126. Salaire horaire par pays dans les mines de fer (salaire direct moyen en monnaie nationale)	
127. Erzeugung, Bestände und Beschäftigte in den Manganerzgruben	188	127. Production, stocks et main-d'œuvre des mines de manganèse	


INDICE (Seguito)	Pagina Bladz.	INHOUDSOPGAVE (Vervolg)	
VII — Fonderie di acciaio indipendenti		VII — Onafhankelijke staalgietereien	
105. Produzione di acciaio spillato per getti secondo il processo di fabbricazione delle fonderie di acciaio indipendenti della Comunità (Quantità e importanza relativa)	152	105. Produktie van vloeibaar staal voor gietwerk per procédé in de onafhankelijke staalgietereien van de Gemeenschap (Hoeveelheden en aandeel in de totale produktie)	
106. Consumo di materie prime dell'insieme delle fonderie di acciaio indipendenti della Comunità	153	106. Grondstoffenverbruik van de onafhankelijke staalgietereien van de Gemeenschap	
VIII — Commercio dei prodotti siderurgici		VIII — Staalhandel	
Arrivi netti e consegne nette di prodotti siderurgici dei commercianti, per prodotti		Netto-ontvangsten en leveringen van ijzer- en staalprodukten van de handelaren per produkt	
107. CECA	156—157	107. EGKS	
108. Germania (RF)	158—159	108. Duitsland (BR)	
109. Francia	160—161	109. Frankrijk	
110. Italia	162—163	110. Italië	
111. Paesi Bassi	164—165	111. Nederland	
112. Belgio	166—167	112. België	
II· Parte — Rottame		II· Deel — Schroot	
113. Consegne totali dei commercianti in rottame dell'insieme della Comunità (rottame di ghisa e d'acciaio)	170	113. Totale leveringen door de schroothandelaren van de Gemeenschap (gegoten schroot en staalschroot)	
114. Consegne nette di rottame di acciaio dei commercianti in rottame, per paese della Comunità	171	114. Netto-leveringen van staalschroot door de schroothandelaren per land van de Gemeenschap	
115. Commercio estero e scambio all'interno di rottame, per l'insieme della Comunità e per categorie	172	115. Buitenlandse handel van — en ruilverkeer binnen — de Gemeenschap in schroot per land	
Importazioni e esportazioni di rottame per paesi o zone geografiche:		In- en uitvoer van schroot per land resp. landengroep:	
116. CECA — Germania (RF)	173	116. EGKS — Duitsland (BR)	
117. Francia — Italia	174	117. Frankrijk — Italië	
118. Paesi Bassi — UEBL	175	118. Nederland — BLEU	
III· Parte — Miniere di ferro e di manganese		III· Deel — IJzererts- en mangaanertsmijnen	
I — Produzione — Consegne — Impiego — Salari — Rendimento:		I — Produktie — Leveringen — Werknemers — Lonen — Prestaties:	
119. Produzione e giacenze di minerale di ferro per qualità nelle miniere della Comunità	178	119. Winning en voorraden van ijzererts der ijzerertsmijnen in de Gemeenschap per soort	
120. Consegne delle miniere di ferro della Comunità per qualità di minerale	179	120. Leveringen der ijzerertsmijnen in de Gemeenschap per soort	
Produzione, consegne e scorte di minerale di ferro:		Ijzerertswinning, leveringen en voorraden bij de mijnen:	
121. Germania (RF) — Francia	180	121. Duitsland (BR) — Frankrijk	
122. Italia — Lussemburgo	181	122. Italië — Luxemburg	
123. Estrazione grezza e produzione commerciabile di minerale di ferro nella Comunità per regioni	182—183	123. Winning van ruwerts en in de handel gangbaar erts in de Gemeenschap per bekken	
124. Sviluppo della mano d'opera nelle miniere di ferro per paese	184—185	124. Ontwikkeling van het aantal ingeschreven werknemers in de ijzerertsmijnen per land	
125. Rendimento per turno e per paese nelle miniere di ferro	186	125. Prestatie per man en per dienst in de ijzerertsmijnen per land	
126. Salario orario per paese nelle miniere di ferro (salario diretto medio in moneta nazionale)	187	126. Brutto-uurlonen per land in de ijzerertsmijnen (directe gemiddelde lonen in nationale munt)	
127. Produzione, giacenze e mano d'opera delle miniere di manganese	188	127. Produktie, voorraden en aantal werknemers in de mangaanertsmijnen	

INHALTSVERZEICHNIS (Fortsetzung)	Seite Page	TABLE DES MATIÈRES (Suite)
II — Außenhandel und Binnenaustausch der Gemeinschaft an Eisenerz, Manganerz und Schwefelkiesabbränden (Außenhandelsstatistik):		II — Commerce extérieur du minéral de fer, du minéral de manganèse et des cendres de pyrites, et échanges à l'intérieur de la Communauté (Statistiques douanières):
128. Außenhandel und Binnenaustausch der Gemeinschaft an Eisenerz, Manganerz und Schwefelkiesabbränden . . .	190	128. Commerce extérieur et échanges intérieurs de minéral de fer, de minéral de manganèse et de cendres de pyrites pour l'ensemble de la Communauté
Einfuhr und Ausfuhr von Eisenerz, Manganerz und Schwefelkiesabbränden nach Ländern oder Ländergruppen:		Importations et exportations de minéral de fer, de minéral de manganèse et des cendres de pyrites par pays ou zones géographiques:
129. EGKS	191	129. CECA
130. Deutschland (BR)	192	130. Allemagne (RF)
131. Frankreich	193	131. France
132. Italien	194	132. Italie
133. Niederlande	195	133. Pays-Bas
134. BLWU	196	134. UEBL
Teil IV — Verschiedenes		IV. Partie — Statistiques diverses
I — Umlage		I — Prélèvement
135. Entwicklung des Umlagesatzes auf den Wert der unter den Vertrag über die EGKS fallenden Erzeugnisse in % und EWA-Rechnungseinheiten je Tonne Erzeugnisse.	198	135. Évolution du taux du prélèvement sur la valeur des productions CECA en % et en unités de compte AME, par t.m. de produits
136. Entwicklung der Umlagesätze je Tonne auf die Erzeugung der Eisen- und Stahlerzeugnisse nach Ländern in Landeswährung	199	136. Évolutions par pays en monnaie nationale des taux du prélèvement à la tonne sur la production des produits sidérurgiques
Entwicklung der Umlagemeldungen in Werten nach Ländern und Erzeugnissen sowie Anteil der einzelnen Erzeugnisse in %:		Évolution des déclarations relatives au prélèvement, en valeur par pays et par produits et contribution relative en % de chaque produit:
137. Deutschland (BR) — Frankreich	200	137. Allemagne (RF) — France
138. Italien — Niederlande	201	138. Italie — Pays-Bas
139. Belgien — Luxemburg	202	139. Belgique — Luxembourg
140. EGKS	203	140. CECA
141. Anteil des Betrags der einzelnen Länder an der EGKS-Umlage, in %	203	141. Part en % de la contribution de chaque pays au prélèvement CECA
II — Industrien der ersten Verarbeitungsstufe von Eisen und Stahl		II — Industries de la première transformation de la fonte et de l'acier
142. Erzeugung der verschiedenen Industrien der ersten Verarbeitungsstufe von Eisen und Stahl nach Ländern	206—207	142. Production, par pays, des diverses industries de la première transformation de la fonte et de l'acier
Viersprachiges Verzeichnis der in dem Bulletin aufgeführten Ländernamen	208	Index en quatre langues des noms des pays cités dans le Bulletin
Veröffentlichungen des Statistischen Amtes der Europäischen Gemeinschaften	209—210	Publications de l'Office Statistique des Communautés Européennes

INDICE (Seguito)	Pagina Bladz.	INHOUDSOPGAVE (Vervolg)
<p>II — Commercio estero di minerale di ferro, di minerale di manganese e di ceneri di piriti e scambi all'interno della Comunità (Statistiche doganali):</p>		<p>II — Buitenlandse handel en ruilverkeer van de Gemeenschap in ijzererts, mangaanerts en pyriet-residu (Douanestatistieken):</p>
<p>128. Commercio estero e scambio all'interno della Comunità di minerale di ferro, di minerale di manganese e di ceneri di piriti.</p> <p>Importazioni e esportazioni di minerale di ferro, di minerale di manganese e di ceneri di piriti per paesi o zone geografiche</p>	<p>190</p>	<p>128. Buitenlandse handel van — en ruilverkeer binnen — de Gemeenschap in ijzererts, mangaanerts en pyriet-residu</p> <p>Invoer en uitvoer van ijzererts, mangaanerts en pyriet-residu per land resp. landengroep:</p>
<p>129. CECA</p> <p>130. Germania (RF)</p> <p>131. Francia</p> <p>132. Italia</p> <p>133. Paesi Bassi</p> <p>134. UEBl</p>	<p>191</p> <p>192</p> <p>193</p> <p>194</p> <p>195</p> <p>196</p>	<p>129. EGKS</p> <p>130. Duitsland (BR)</p> <p>131. Frankrijk</p> <p>132. Italië</p> <p>133. Nederland</p> <p>134. BLEU</p>
<p>IV* Parte — Statistiche varie</p> <p>I — Prelievo</p>		<p>IV* Deel — Diverse statistieken</p> <p>I — Heffing</p>
<p>135. Evoluzione del tasso di prelievo sul valore delle produzioni CECA in % e in unità di conto AME per tonnellata di prodotti</p> <p>136. Evoluzione per paese in valuta nazionale dei tassi di prelievo per tonnellata sulla produzione dei prodotti siderurgici</p> <p>Evoluzione delle dichiarazioni relative al prelievo, in valore per paese e per prodotti e in % per prodotto:</p>	<p>198</p> <p>199</p>	<p>135. Verloop van de heffing op de waarde van de onder het EGKS-Verdrag vallende produkten, in % en in EMO-rekeneenheden per ton</p> <p>136. Verloop van de heffing per ton op de produktie van ijzer- en staalprodukten, per land in nationale valuta</p>
<p>137. Germania (RF) — Francia</p> <p>138. Italia — Paesi Bassi</p> <p>139. Belgio — Lussemburgo</p> <p>140. CECA</p> <p>141. Quota percentuale di ogni paese sul prelievo CECA</p>	<p>200</p> <p>201</p> <p>202</p> <p>203</p> <p>203</p>	<p>Verloop van de aangiften met betrekking tot de heffing, per land en per produkt, in waarde en aandeel in % van elk produkt:</p> <p>137. Duitsland (BR) — Frankrijk</p> <p>138. Italië — Nederland</p> <p>139. België — Luxemburg</p> <p>140. EGKS</p> <p>141. Het aandeel in % van de bijdrage van elk land in de EGKS-heffing</p>
<p>II — Industria della prima trasformazione della ghisa e dell'acciaio</p>		<p>II — Primaire ijzer- en staalverwerkende industrieën</p>
<p>142. Produzione, per paese, delle diverse industrie della prima trasformazione di ghisa e di acciaio</p>	<p>206—207</p>	<p>142. Produktie van de verschillende primaire ijzer- en staalverwerkende industrieën per land</p>
<p>Indice in quattro lingue dei nomi dei paesi mentovati nel Bollettino</p>	<p>208</p>	<p>Viertalige lijst van de in het handboek vermelde landen</p>
<p>Publicazioni dell'Istituto Statistico delle Comunità Europee</p>	<p>209—210</p>	<p>Publicaties van het Bureau voor de Statistiek der Europese Gemeenschappen</p>

ZEICHEN UND ABKÜRZUNGEN		ABRÉVIATIONS ET SIGNES EMPLOYÉS
Null (nichts)	—	Néant
Unbedeutend (Im allgemeinen weniger als die Hälfte der kleinsten in der betreffenden Reihe verwendeten Einheit oder Dezimalzahlen)	0	Donnée très faible (généralement inférieure à la moitié de la dernière unité ou décimale des nombres mentionnés sous la rubrique)
Kein Nachweis vorhanden	.	Donnée non disponible
Unsichere oder geschätzte Angabe	()	Donnée incertaine ou estimée
Dasselbe, falls die Schätzung vom Statistischen Amt der Europäischen Gemeinschaften vorgenommen wurde	[]	Dito, dans le cas où l'estimation est faite par l'Office Statistique des Communautés Européennes
Vorläufige Angabe	p/prov.	Donnée provisoire
Million	Mio	Million
Milliarde	Mrd	Milliard
Nicht getrennt ausgewiesen	N.D.	Non distinguée
A.n.g. (anderweitig nicht genannt)	N.D.A.	Non dénommés ailleurs
Berichtigte Angabe(n)	r	Donnée rectifiée
Geheim	s	Secret
Prozent	%	Pourcentage
Durchschnitt	Ø	Moyenne
Weniger als	<	Moins de
Mehr als	>	Plus de
Zeltraum mehrerer voller Kalenderjahre (z. B. 1.1.58 bis 31.12.60)	1958—60	Période de plusieurs années civiles (p. ex.: du 1.1.58 au 31.12.60)
12 Monate zweier Kalenderjahre (z.B. Rechnungsjahr gleich Juli/Juni)	1958/59	Période de douze mois consécutifs (p. ex.: année fiscale de juillet à juin)
Metrische Tonne	t	Tonne métrique
Kilogramm	kg	Kilogramme
Stunde	h	Heure
Kubikmeter	m ³	Mètre cube
Megawatt	M.W.	Mégawatt
Kilowatt	kW	Kilowatt
Megawattstunde	MWh	Mégawatt-heure
Kilowattstunde	kWh	Kilowatt-heure
Kilovolt-Ampère	kVA	Kilo-volt-ampère
Deutsche Mark	DM	Deutschmark
Französischer Franken	Ffr	Franc français
Lire	Lit	Lire
Gulden	Fl	Florin
Belgischer Franken	Fb	Franc belge
Luxemburger Franken	Fibg	Franc luxembourgeois
Dollar	\$	Dollar
Pfund Sterling	£	Livre sterling
Rechnungseinheit EWA (Europäisches Währungsabkommen)	RE/U.C.	Unité de compte AME (Accord monétaire européen)
Statistisches Amt der Europäischen Gemeinschaften	SAEG/OSCE	Office Statistique des Communautés Européennes
Europäische Gemeinschaft für Kohle und Stahl	EGKS/CECA	Communauté Européenne du Charbon et de l'Acier
Europäische Wirtschaftsgemeinschaft	EWG/CEE	Communauté Économique Européenne
Belgische-Luxemburgische Wirtschaftsunion	UEBL/BLEU	Union Économique Belgo-Luxembourgeoise
Assoziierte überseeische Länder und Hoheitsgebiete	PTOM	Pays et territoires d'Outre Mer, associés à la CEE
Europäische Freihandelsassoziation (EFTA)	AELE	Association Européenne de libre échange
Verbrauch	C	Consommation
Erzeugung	P	Production
Lieferungen	L	Livraisons
Internationales Warenverzeichnis für den Außenhandel	CST	Classification statistique et tarifaire

ABBREVIAZIONI E SEGNI CONVENZIONALI		TEKENS EN AFKORTINGEN
Il fenomeno non esiste	—	Nul
Cifra bassissima (generalmente inferiore alla metà dell'ultima unità o dell'ultimo decimale dei numeri indicati sotto la rispettiva rubrica)	0	Zeer kleine hoeveelheid (in het algemeen minder dan de helft van de kleinste, in de betreffende reeks, gebruikte eenheid of decimaal)
Dato non disponibile	.	Geen gegevens beschikbaar
Dato incerto o stima	()	Onzekere of geschatte gegevens
Stima effettuata dall'Istituto Statistico delle Comunità Europee	[]	Schatting van het Bureau voor de Statistiek der Europese Gemeenschappen
Dato provvisorio	p/prov.	Voorlopig gegeven
Millione	Mio	Miljoen
Millardo	Mrd	Miljard
Non distinti	N.D.	Niet afzonderlijk opgegeven
Non denominati altrove	N.D.A.	Niet elders vermeld
Riveduto	r	Herzien
Segreto	s	Geheim
Percentuale	%	Percentage
Media	Ø	Gemiddelde
Meno di	<	Minder dan
Più di	>	Meer dan
Periodo di più anni civili (ad es.: dal 1.1.58 al 31.12.60)	1958—60	Tijdsduur van meerdere volle kalenderjaren (bijv.: 1.1.58 tot 31.12.60)
12 mesi consecutivi (ad es.: esercizi finanziari = luglio/giugno)	1958/59	12 maanden van 2 kalenderjaren (bijv. fiscaal boekjaar = juli/juni)
Tonnellata metrica	t	Metrische tonnen
Chilogrammo	kg	Kilogram
Ora	h	Uur
Metro cubo	m ³	Kubieke meter
Megawatt	M.W.	Megawatt
Kilowatt	kW	Kilowatt
Megawatt-ora	MWh	Megawattuur
Kilowatt-ora	kWh	Kilowattuur
Kilo-volt-ampère	kVA	Kilovolt-ampère
Marco tedesco	DM	Duitse mark
Franco francese	Ffr.	Franse frank
Lira	Lit	Lire
Fiorino	Fl	Gulden
Franco belga	Fb	Belgische frank
Franco lussemburghese	Fibg	Luxemburgse frank
Dollaro	\$	Dollar
Lira sterlina	£	Pond Sterling
Unità di conto AME (Accordo Monetario Europeo)	RE/UC	Rekeneenheid EMO (Europese Monetaire Overeenkomst)
Istituto statistico delle Comunità Europee	SAEG/OSCE	Bureau voor de Statistiek der Europese Gemeenschappen
Comunità Europea del Carbone e dell'Acciaio	EGKS/CECA	Europese Gemeenschap voor Kolen en Staal
Comunità Economica Europea	EWG/CEE	Europese Economische Gemeenschap
Unione Economica Belgo-Lussemburghese	UEBL/BLEU	Belgisch-Luxemburgse Economische Unie
Paesi e Territori d'Oltremare associati	PTOM	De geassocieerde landen en gebieden overzee
Associazione Europea di Libero Scambio	AELE	Europese Vrijhandelsassociatie
Consumo	C	Verbruik
Produzione	P	Productie
Consegne	L	Leveringen
Classificazione Statistica e Tariffaria	CST	Classificatie voor Statistiek en Tarief van de internationale handel



STATISTISCHER SONDERBERICHT

Die Investitionsaufwendungen in der Eisen- und Stahlindustrie und im Eisenerzbergbau

NOTE STATISTIQUE

Les dépenses d'investissements dans l'industrie sidérurgique et les mines de fer

NOTA STATISTICA

Le spese di investimenti nell'industria siderurgica e nelle miniere di ferro

SPECIALE STATISTISCHE BIJLAGE

De investeringsuitgaven in de ijzer- en staalindustrie en in de ijzerertsminen

Die Investitionsaufwendungen in der Eisen- und Stahlindustrie und im Eisenerzbergbau

Das Statistische Amt veröffentlicht nachstehend im dritten aufeinanderfolgenden Jahr die wichtigsten Ergebnisse der seit 1954 bei den Unternehmen durchgeführten Jahresumfragen über die Investitionen in der Eisen- und Stahlindustrie sowie im Eisenerzbergbau.

Diese Ergebnisse beschränken sich hier auf die Investitionsaufwendungen, die auf der Aktivseite der Bilanzen der Unternehmen der Gemeinschaft aufgeführt sind — effektive Aufwendungen —. Für 1964 und 1965 handelt es sich um die vorgesehenen Aufwendungen für die am 1. Januar 1964 in Angriff genommenen oder beschlossenen Investitionen.

Die nachstehenden Angaben sind Auszüge aus den jährlich von der Hohen Behörde veröffentlichten Berichten über die Investitionen in den Kohle- und Stahlindustrien der Gemeinschaft. Die Anlage I dieser Berichte erläutert die zugrunde gelegten Begriffsbestimmungen.

A. — Tabelle I

Die Tabelle I zeigt die im Laufe der letzten 10 Jahre erfolgte Entwicklung der buchhalterisch erfaßten Investitionsaufwendungen, und zwar nach Ländern und für die Gemeinschaft insgesamt, in der Eisen- und Stahlindustrie einerseits und im Eisenerzbergbau andererseits.

a) In der Eisen- und Stahlindustrie haben die seit 1954 ununterbrochen zunehmenden Investitionen im Jahre 1963 für die sechs Länder insgesamt die Rekordhöhe von 1 458 Mio Dollar erreicht, also mehr als das Dreifache des Betrages aus dem Jahre 1954. Dies bedeutet eine Erhöhung um 19 % gegenüber den im Jahre 1962 verbuchten Aufwendungen.

Mit Ausnahme Frankreichs sind alle Länder an diesem Aufschwung in der Gemeinschaft beteiligt, wenn auch der relative Anteil eines jeden Landes an den Gesamtaufwendungen vor allem eine fühlbare Zunahme in Italien erkennen läßt: sein Anteil an den Investitionen in der Gemeinschaft, der 1960 bei 8 % lag und 1962 13 % betrug, stieg im Jahre 1963 auf fast 31 % an.

b) Ganz anders ist die Lage in den Eisenerzgruben. Der Rekord der Investitionen in der Gemeinschaft, der für diesen Bereich nur 4 Länder berührt, erreichte im Jahre 1961 einen Gesamtaufwand von 52 Mio Dollar. Der seit 1962 anhaltende Rückgang war im Jahre 1963 besonders deutlich: mit 33 Mio Dollar konnte nur noch das Niveau von 1955 gehalten werden. Frankreich, auf das allein schon ungefähr 70 % der Investitionen in den Eisenerzgruben entfallen, trägt natürlich im besonderen Masse zu diesem Rückgang bei, von dem die B.R. Deutschland und Italien ebenfalls betroffen sind.

B. — Tabelle II

Diese Tabelle gibt gleichfalls Aufschluß über die Entwicklung der Investitionsaufwendungen während des Zeitraumes 1954/1963, jedoch gegliedert einmal nach Ländern für die Eisen- und Stahlindustrie/Eisenerzgruben insgesamt und ausserdem für die gesamte Gemeinschaft auf der Basis der Anlagegruppen. In den Abschnitten C und D dieser Tabelle sind die Vorausschätzungen für 1964 und 1965 aufgeführt und nach den gleichen Gesichtspunkten wie für die effektiven Aufwendungen aufgegliedert.

Bezüglich der Anlagegruppen der Eisen- und Stahlindustrie sind für die Stahlwerke einerseits die beachtenswerten Steigerungen der Produktionsanlagen für Oxygenstahl auf Kosten des Thomas-, Martin- und selbst des Elektrostahls zu erwähnen. Für die Walzwerke jedoch sind bedeutende und ständig steigende Aufwendungen für Profilstrassen und Flachstahlstrassen zu verzeichnen.

Les dépenses d'investissements dans l'industrie sidérurgique et dans les mines de fer

L'Office Statistique publie ci-après, pour la 3^e année consécutive, les principaux résultats des enquêtes annuelles effectuées depuis 1954 auprès des entreprises sur les investissements dans l'industrie sidérurgique et les mines de fer.

Ces résultats se limitent ici aux dépenses d'investissements inscrites par les entreprises de la Communauté à l'actif de leurs bilans — dépenses effectives — et pour 1964 et 1965 aux dépenses prévues correspondant aux investissements engagés ou décidés au 1^{er} janvier 1964.

Les données ci-après sont extraites des rapports publiés annuellement par la Haute Autorité sur les investissements dans les industries du charbon et de l'acier de la Communauté; l'annexe I de ces rapports précise les définitions de base adoptées.

A. — Tableau I

Le tableau I montre l'évolution, au cours des dix dernières années, des dépenses d'investissements comptabilisées, par pays et pour l'ensemble de la Communauté, dans l'industrie sidérurgique d'une part, dans les mines de fer d'autre part.

a) Dans l'industrie sidérurgique, les investissements qui n'ont cessé de croître depuis 1954 ont atteint en 1963, pour l'ensemble des 6 pays, le chiffre-record de 1 458 millions de dollars, soit plus du triple du montant de 1954, et en augmentation de 19 % par rapport aux dépenses comptabilisées en 1962.

A l'exception de la France, tous les pays participent à cet essor communautaire, mais l'importance relative de chaque pays dans les dépenses totales met en évidence l'effort considérable de l'Italie : sa part dans les investissements de la Communauté qui était en 1960 de l'ordre de 8 %, en 1962 de 13 % est passée en près 1963 à de 31 %.

b) Dans les mines de fer, la situation est tout autre. Le record des investissements de la Communauté, qui se limite en fait pour ce secteur à 4 pays, se situe en 1961 avec un total de dépenses de 52 millions de dollars. Le déclin amorcé en 1962 s'est fortement accentué en 1963 : 33 millions de dollars seulement, soit à peu près le niveau de 1955. La France, qui à elle seule représente en moyenne 70 % des investissements dans les mines de fer de la Communauté, participe évidemment largement à ce déclin qui affecte également la République Fédérale d'Allemagne et l'Italie.

B. — Tableau II

Ce tableau renseigne également sur l'évolution des dépenses d'investissements au cours de la décennie 1954/1963, mais observée d'une part par pays pour l'ensemble sidérurgie/mines de fer et d'autre part pour l'ensemble de la Communauté au niveau des groupes d'installation. Les parties C et D de ce tableau sont consacrées aux prévisions de dépenses pour 1964 et 1965, suivant la même ventilation que pour les dépenses effectives.

En ce qui concerne les groupes d'installation autres que les mines de fer, il convient de remarquer d'une part pour les aciéries les progrès spectaculaires des installations productrices d'acier à l'oxygène, au détriment des aciers Thomas, Martin et même électrique et d'autre part, pour les laminoirs, les dépenses importantes et toujours croissantes affectées aux trains à profilés et aux trains à produits plats.

Le spese di investimenti nell'industria siderurgica e nelle miniere di ferro

L'Istituto statistico pubblica qui il seguito per il terzo anno consecutivo i risultati principali indagini condotte annualmente presso le imprese dal 1954 in poi, sugli investimenti nell'industria siderurgica e nelle miniere di ferro.

I dati qui forniti sono limitati alle spese per investimenti iscritte dalle imprese della Comunità all'attivo dei loro bilanci — spese effettive — e per il 1964 e il 1965 alle spese previste per investimenti impegnati o decisi al 1° gennaio 1964.

I dati sono desunti dalle relazioni pubblicate annualmente dall'Alta Autorità sugli investimenti nelle industrie del carbone e dell'acciaio della Comunità; l'allegato I di tali relazioni precisa le definizioni di base adottate.

A. — Tabella I

La tabella I indica l'evoluzione delle spese di investimenti nel corso degli ultimi dieci anni, per paese e per l'intera Comunità, nell'industria siderurgica da un lato e nelle miniere di ferro dall'altro.

- a) **Nell'industria siderurgica** gli investimenti, in continuo aumento dal 1954 in poi, hanno raggiunto nel 1963 per il complesso dei 6 paesi la cifra primato di 1 458 milioni di dollari, ossia oltre il triplo del volume del 1954 e con un aumento del 19 % rispetto alle spese contabilizzate nel 1962.

Tranne la Francia, a questo sviluppo comunitario partecipano tutti i paesi, tuttavia la quota di concorso di ciascun paese alle spese complessive pone in risalto lo sforzo notevole compiuto dalla Italia: l'aliquota di quest'ultima negli investimenti della Comunità, che nel 1960 era dell'ordine dell'8 % e nel 1962 del 13 %, nel 1963 è balzata a poco meno del 31 %.

- b) **Nelle miniere di ferro** la situazione è affatto diversa. Il primato degli investimenti della Comunità, che in effetti per questo settore si limita a 4 paesi, fu raggiunto nel 1961 con 52 milioni di dollari. Il declino profilatosi nel 1962 si è fortemente accentuato nel 1963: soltanto 33 milioni di dollari, ossia all'incirca il livello del 1955. La Francia, che da sola rappresenta in media il 70 % degli investimenti nelle miniere di ferro della Comunità, partecipa evidentemente in larga misura a questa flessione che colpisce ugualmente la Repubblica federale di Germania e l'Italia.

B. — Tabella II

Questa tabella illustra anch'essa l'evoluzione delle spese per investimenti nel corso del decennio 1954-1963 ma osservata d'un lato per paese per l'industria siderurgica e le miniere di ferro nel loro complesso, d'altro lato per l'insieme della Comunità al livello dei gruppi d'impianti. Le parti C e D della tabella sono riservate alle previsioni di spese per il 1964 e per il 1965, adottando la stessa ripartizione applicata per le spese effettive.

Per quanto concerne i gruppi d'impianti diversi dalle miniere di ferro, vanno sottolineati da un lato, per le acciaierie, i progressi spettacolari degli impianti che producono acciaio all'ossigeno- a svantaggio degli acciai Thomas, Martin e perfino elettrico- d'altro lato, per i laminatoi le spese rilevanti e in continuo aumento devolute ai treni per profilati e ai treni per prodotti piatti.

De investeringsuitgaven in de ijzer- en staalindustrie en in de ijzerertsminen

Het Bureau voor de Statistiek publiceert in de navolgende tabellen voor het derde achtereenvolgende jaar de voornaamste uitkomsten van de jaarlijkse enquêtes inzake de investeringen in de ijzer- en staalindustrie en de ijzerertsminen vanaf 1954.

Deze gegevens omvatten alleen de investeringsuitgaven welke door de ondernemingen der Gemeenschap zijn opgenomen in hun balansen als werkelijke uitgaven. Voor de jaren 1964 en 1965 omvatten zij alleen de voorziene uitgaven volgens de op 1 januari 1964 aangegeven of besloten investeringen.

Onderstaande gegevens zijn ontleend aan de jaarlijkse rapporten van de Hoge Autoriteit met betrekking tot de investeringen in de kolenmijn- en staalindustrie van de Gemeenschap, waarvan de basisdefinities in bijlage I van die rapporten zijn omschreven.

A. — Tabel I

Tabel I geeft weer: de ontwikkeling gedurende de laatste tien jaren van de investeringsuitgaven in de ijzer- en staalindustrie en in de ijzerertsminen en wel voor elk land afzonderlijk en voor de Gemeenschap.

- a) De investeringen in de *ijzer- en staalindustrie*, welke sinds 1954 voortdurend zijn gestegen, hebben voor de 6 landen tezamen het rekordcijfer van 1 458 miljoen dollars bereikt, hetgeen een verdrievoudiging van het bedrag van 1954 betekent en een stijging van 19 % t.o.v. de in 1962 geboekte uitgaven.


Met uitzondering van Frankrijk hebben alle landen bijgedragen aan deze gemeenschappelijke stijging, maar het relatieve aandeel van elk land afzonderlijk in de totale uitgaven toont zeer duidelijk de grote inspanning van Italië: het aandeel van dit land in de investeringen van de Gemeenschap dat in 1960 ongeveer 8 %, en in 1962 13 % bedroeg, is in 1963 gestegen tot bijna 31 %.

- b) Voor de *ijzerertsminen* ligt de situatie volkomen anders. Het investeringsrekord van de Gemeenschap, die hier in feite tot 4 landen beperkt blijft, ligt in 1961 met een totaal aan uitgaven van 52 miljoen dollars. De daling welke in 1962 begon, zette zich in 1963 in verstrekte mate voort: slechts 33 miljoen dollars, hetgeen ongeveer overeenkomt met het peil van 1955. Frankrijk, dat alleen gemiddeld 70 % van de investeringen in de ijzerertsminen voor haar rekening neemt, heeft dienevenolge ook met grootste aandeel in de daling, die eveneens de Duitse Bondsrepubliek en Italië betreft.

B. — Tabel II

Ook deze tabel geeft een overzicht van de ontwikkeling der investeringsuitgaven gedurende het tijdvak 1954-1963, enerzijds voor elk land afzonderlijk het totaal van ijzer- en staalindustrie en ijzerertsminen tezamen, en anderzijds voor de gehele Gemeenschap verdeeld per groep installaties. De gedeelten C en D van deze tabel zijn gewijd aan de verwachte uitgaven voor 1964 en 1965, volgens dezelfde indeling als de gedane uitgaven.

Wat betreft de installaties buiten de sector der ijzerertsminen kan aangaande de staalfabrieken worden gewezen op de stormachtige ontwikkeling van de produktie-installaties voor oxystaal, ten koste van het Thomasstaal, Martinstaal en zelfs elektrostaal. Ten aanzien van de walsen kan worden gewezen op de belangrijke en nog steeds toenemende uitgaven voor profielwalsen en walsen voor platte producten.



Dépenses d'investissements dans l'industrie sidérurgique et les mines de fer

Investitionsaufwendungen in der Eisen- und Stahlindustrie und im Eisenerzbergbau

Spese di investimenti nell'industria siderurgica e nelle miniere di ferro

Investeringsuitgaven in de ijzer- en staalindustrie en in de ijzerertsminbouw



Zeit Période Periodo Tidrvak	Deutschland (BR)	France	Italia	Nederland	UEBL . BLEU		EGKS . CECA
					Belgique . België	Luxembourg	

A) Eisen- und Stahlindustrie in Mio \$ (a) · Industrie sidérurgique en millions de \$ (a)

A) Industria siderurgica in milioni di \$ (a) · Ijzer- en staalindustrie in miljoen \$ (a)

1954	225,83	125,86	35,85	7,94	32,92	25,08	453,48
1955	308,60	108,21	35,91	16,34	33,14	22,13	524,33
1956	285,91	141,23	51,96	26,16	45,52	19,11	569,89
1957	314,29	189,76	79,15	33,96	60,08	30,93	708,17
1958	254,59	200,95	69,52	19,04	77,92	21,55	643,57
1959	206,23	190,31	64,15	20,66	81,76	23,48	586,59
1960	269,94	232,05	63,18	44,71	136,88	28,43	775,19
1961	422,04	372,78	106,86	62,43	127,56	31,37	1 123,04
1962	415,39	423,77	157,71	52,53	139,45	39,37	1 228,22
1963	442,90	314,06	448,08	56,10	153,42	43,51	1 458,07
1954—1963	3 145,72	2 298,98	1 112,37	339,87	888,65	284,96	8 070,55

Anteil an den Gesamtaufwendungen der Gemeinschaft in % · Part en % des dépenses totales de la Communauté
Incidenza % sulle spese totali della Comunità · Aandeel in % aan de totale uitgaven van de Gemeenschap

1954	49,8	27,7	7,9	1,8	7,3	5,5	100,0
1955	58,9	20,7	6,8	3,1	6,3	4,2	100,0
1956	50,2	24,8	9,1	4,6	8,0	3,3	100,0
1957	44,4	26,8	11,2	4,7	8,5	4,4	100,0
1958	39,5	31,2	10,8	3,0	12,1	3,4	100,0
1959	35,2	32,4	11,0	3,5	13,9	4,0	100,0
1960	34,8	29,9	8,2	5,7	17,7	3,7	100,0
1961	37,6	33,2	9,5	5,6	11,3	2,8	100,0
1962	33,8	34,5	12,8	4,3	11,4	3,2	100,0
1963	30,4	21,5	30,7	3,9	10,5	3,0	100,0
1954—1963	39,0	28,5	13,8	4,2	11,0	3,5	100,0

B) Eisenerzbergbau in Mio \$ · Mines de fer en millions de \$

B) Miniere di ferro in milioni di \$ · Ijzerertsminbouw in miljoen \$

1954	7,12	17,88	4,09	—	—	0,37	29,46
1955	8,75	18,60	2,47	—	—	0,88	30,70
1956	9,25	29,18	3,98	—	—	1,45	43,86
1957	8,36	36,89	2,87	—	0,04	1,64	49,80
1958	9,73	28,92	1,77	—	0,08	0,68	41,18
1959	10,31	27,55	1,07	—	0,02	1,32	40,27
1960	8,56	32,26	1,41	—	0,04	0,94	43,21
1961	13,79	35,61	1,71	—	0,11	1,22	52,44
1962	9,43	35,22	2,76	—	0,01	1,17	48,59
1963	7,39	22,53	1,80	—	—	1,36	33,08
1954—1963	92,69	284,64	23,93	—	0,30	11,03	412,59

Anteil an den Gesamtaufwendungen der Gemeinschaft in % · Part en % des dépenses totales de la Communauté
Incidenza % sulle spese totali della Comunità · Aandeel in % aan de totale uitgaven van de Gemeenschap

1954	24,2	60,7	13,9	—	—	1,2	100,0
1955	28,5	60,6	8,0	—	—	2,9	100,0
1956	21,1	66,5	9,1	—	—	3,3	100,0
1957	16,8	74,0	5,8	—	0,1	3,3	100,0
1958	23,6	70,2	4,3	—	0,2	1,7	100,0
1959	25,6	68,4	2,7	—	0,0	3,3	100,0
1960	19,8	74,6	3,3	—	0,1	2,2	100,0
1961	26,3	67,9	3,3	—	0,2	2,3	100,0
1962	19,4	72,5	5,7	—	0,0	2,4	100,0
1963	22,3	68,2	5,4	—	—	4,1	100,0
1954—1963	22,5	69,0	5,8	—	0,0	2,7	100,0

(a) Industrie sidérurgique au sens du Traité de la CECA
(a) Industria siderurgica ai sensi del Trattato della CECA

(a) Eisen- und Stahlindustrie im Sinne des Vertrages über die EGKS
(a) De ijzer- en staalindustrie in de zin van het EGKS-Verdrag

Dépenses d'investissements dans l'industrie sidérurgique et les mines de fer (a)

Spese di investimenti nell'industria siderurgica e nelle miniere di ferro (a)

Zeit Période Periodo Tijdvak	Deutschland (BR)	France	Italia	Nederland	UEBL · BLEU		EGKS CECA	davon · dont			
					Belgique België	Luxembourg		Eisenerz- bergbau Mines de fer Miniere di ferro Ijzererts- mijnbouw	Hütten- kokereien Cokeries sidérur- giques Cokerie siderur- giche Cokes- fabrieken bij de hoogovens	Möllervor- bereitung Prépa- ration des charges Prepa- razione delle cariche Bereiding van de ovenlading	Hochöfen Hauts fourneaux Altforni hoog- ovens
A) Dépenses effectives en millions de \$ A) Spese effettive in milioni di \$											
1954	232,95	143,74	39,94	7,94	32,92	25,45	482,94	29,46	17,99	11,59	40,18
1955	317,35	126,81	38,38	16,34	33,14	23,01	555,03	30,70	19,94	21,14	41,85
1956	295,16	170,41	55,94	26,16	45,52	20,56	613,75	43,86	22,33	31,52	76,68
1957	322,65	226,65	82,02	33,96	60,12	32,57	757,97	49,80	27,96	51,53	104,04
1958	264,32	229,87	71,29	19,04	78,00	22,23	684,75	41,18	24,55	66,73	114,77
1959	216,54	217,86	65,22	20,66	81,78	24,80	626,86	40,27	24,93	73,52	88,37
1960	278,50	264,31	64,59	44,71	136,92	29,37	818,40	43,21	11,48	73,69	87,02
1961	435,83	408,39	108,57	62,43	127,67	32,59	1 175,48	52,44	18,30	93,27	107,25
1962	424,82	458,99	160,47	52,53	139,46	40,54	1 276,81	48,59	24,96	108,87	97,33
1963	450,29	336,59	499,88	56,10	153,42	44,87	1 491,15	33,08	33,02	119,03	101,23
1954—1963	3 238,41	2 583,62	1 136,3	339,87	888,95	295,99	8 483,14	412,59	225,46	650,89	858,72
B) Part en % des dépenses totales de la Communauté B) Incidenza % sulle spese totali della Comunità											
1954	48,2	29,8	8,3	1,6	6,8	5,3	100,0	6,1	3,7	2,4	8,3
1955	57,2	22,8	6,9	2,9	6,0	4,2	100,0	5,5	3,6	3,8	7,5
1956	48,1	27,8	9,1	4,3	7,4	3,3	100,0	7,2	3,6	5,1	12,5
1957	42,6	29,9	10,8	4,5	7,9	4,3	100,0	6,6	3,7	6,8	13,7
1958	38,6	33,6	10,4	2,8	11,4	3,2	100,0	6,0	3,6	9,7	16,8
1959	34,6	34,7	10,4	3,3	13,0	4,0	100,0	6,4	4,0	11,7	14,1
1960	34,0	32,3	7,9	5,5	16,7	3,6	100,0	5,3	1,4	9,0	10,6
1961	37,1	34,7	9,2	5,3	10,9	2,8	100,0	4,5	1,6	7,9	9,1
1962	33,3	35,9	12,6	4,1	10,9	3,2	100,0	3,8	2,0	8,5	7,6
1963	30,2	22,6	30,2	3,7	10,3	3,0	100,0	2,2	2,2	8,0	6,8
1954—1963	38,2	30,4	13,4	4,0	10,5	3,5	100,0	4,9	2,7	7,7	10,1
C) Dépenses prévues en millions de \$ C) Spese previste in milioni di \$											
1964	373,38	268,14	430,08	54,08	112,14	29,68	1 267,50	29,01	16,26	64,27	87,22
1965	180,12	112,29	263,38	35,05	97,60	16,21	704,65	29,14	8,32	28,65	44,27
D) Part en % des dépenses totales de la Communauté D) Incidenza % sulle spese totali della Comunità											
1964	29,5	21,2	33,9	4,3	8,8	2,3	100,0	2,3	1,3	5,1	6,9
1965	25,6	15,9	37,4	5,0	13,8	2,3	100,0	3,0	1,2	4,1	6,3

(a) Industrie sidérurgique au sens du traité de la CECA

(a) Industria siderurgica si sensi del trattato della CECA

Investitionsaufwendungen in der Eisen- und Stahlindustrie und im Eisenerzbergbau (a)
Investeringsuitgaven in de ijzer- en staalindustrie en in de ijzererts-mijnbouw (a)
II

di cui · waarvan

Thomas-Stahlwerke	SM-Stahlwerke	Elektrostahlwerke	LD-, Rotor- und sonstige Stahlwerke	Block- und Brammenstraßen	Profilstraßen	Flachstahlstraßen	Hilfs- und Nebeneinrichtungen der Walzwerke	Energiebetriebe und Leitungsnetze	sonstige Einrichtungen der Eisen- und Stahlindustrie	Zeit
Acieries Thomas	Acieries Martin	Acieries électriques	Acieries LD, Rotor et autres	Bloomings et slabbing	Trains à profilés	Trains à produits plats	Installations annexes des trains	installations énergétiques et réseau de distribution	installations diverses (sidérurgiques)	Période
Acciaierie Thomas	Acciaierie Martin	Acciaierie elettriche	Acciaierie LD, Rotor e altre	Treni per blumi e bramme	Treni per profilati	Treni per prodottipiatti	impianti ausiliari	complessi energetici e reti di distribuzione (siderurgia)	impianti diverse (siderurgia)	Periodo
Thomasstaalfabrieken	Martin-Staalfabrieken	Elektrostaalfabrieken	LD, Rotor- en andere staalfabrieken	Blokken- en plakken-walsgroepen	Profielwalsgroepen	Walsgroepen voor platte produkten	Hulp- en leveninstallaties	Energiebedrijven en distributienetten (ijzer- en staalindustrie)	diverse inrichtingen in de ijzer- en staalindustrie	Tijdvak
12	13	14	15	16	17	18	19	20	21	

A) Tatsächliche Aufwendungen in Mio \$
A) Werkelijke uitgaven in miljoen \$

13,91	20,12	10,06	—	23,10	74,40	139,60	28,05	42,98	31,50	1954
17,25	30,65	15,07	0,21	41,34	86,88	143,59	29,27	39,31	37,83	1955
22,43	53,92	17,17	8,08	31,16	80,27	107,11	26,35	31,97	60,90	1956
45,11	51,61	16,42	15,23	45,09	79,20	111,44	46,61	43,20	70,73	1957
49,69	27,38	10,59	7,10	31,59	61,36	77,91	36,19	56,82	78,89	1958
33,81	17,56	8,46	12,81	40,37	64,33	67,59	26,35	58,80	69,69	1959
21,18	29,12	11,11	33,99	43,60	90,39	175,47	40,84	60,68	96,62	1960
24,25	44,76	21,84	71,96	74,76	121,00	293,22	43,38	71,69	137,36	1961
23,05	30,18	21,10	78,06	93,57	144,48	298,73	60,79	84,23	162,87	1962
17,25	18,08	16,18	120,4	112,31	164,60	364,04	72,78	92,08	227,43	1963
267,93	323,38	148,00	347,48	536,89	966,91	1 778,70	410,61	581,76	973,82	1954—1963

B) Anteil an den Gesamtaufwendungen der Gemeinschaft in %
B) Aandeel in % aan de totale uitgaven van de Gemeenschap

2,9	4,2	2,1	—	4,8	15,4	28,9	5,8	8,9	6,5	1954
3,1	5,5	2,7	0,0	7,5	15,7	25,9	5,3	7,1	6,8	1955
3,7	8,8	2,8	1,3	5,1	13,1	17,4	4,3	5,2	9,9	1956
6,0	6,8	2,2	2,0	6,0	10,4	14,7	6,1	5,7	9,3	1957
7,3	4,0	1,5	1,0	4,6	9,0	11,4	5,3	8,3	11,5	1958
5,4	2,8	1,4	2,0	6,4	10,3	10,8	4,2	9,4	11,1	1959
2,6	3,6	1,4	4,2	5,3	11,0	21,4	5,0	7,4	11,8	1960
2,1	3,8	1,8	6,1	6,3	10,4	24,9	3,9	6,1	11,7	1961
1,8	2,4	1,7	6,1	7,3	11,3	23,4	4,8	6,6	12,7	1962
1,2	1,2	1,1	8,0	7,5	11,0	24,4	4,9	6,2	15,3	1963
3,2	3,8	1,7	4,1	6,3	11,4	21,0	4,8	6,8	11,5	1954—1963

C) Vorgesehene Aufwendungen in Mio \$
C) Geraamde uitgaven in miljoen \$

9,92	28,21	23,02	100,24	87,81	157,07	313,79	59,83	80,11	210,74	1964
4,39	12,63	11,02	85,01	54,46	103,24	159,96	28,13	42,83	100,60	1965

D) Anteil an den Gesamtaufwendungen der Gemeinschaft in %
D) Aandeel in % aan de totale uitgaven van de Gemeenschap

0,8	2,2	1,8	7,9	6,9	12,4	24,8	4,7	6,3	16,6	1964
0,6	1,8	1,6	12,1	7,7	14,6	22,7	4,0	6,1	14,2	1965

(a) Eisen- und Stahlindustrie im Sinne des Vertrages über die EGKS

(a) De ijzer- en staalindustrie in de zin van het EGKS-Verdrag



ZUSAMMENFASSENDE ÜBERSICHTEN



DONNÉES RÉCAPITULATIVES PRINCIPALES



PRINCIPALI DATI RIASSUNTIVI



SAMENVATTENDE OVERZICHTEN

1

Extraction brute de minerai de fer
Estrazione grezza di minerale di ferro

1000 t

Zeit Période Periodo Tijdvak	Deutschland (BR)	France	Italia	UEBL - BLEU		EGKS CECA	Großbritannien Royaume-Uni (a)
				Belgique België	Luxembourg		
1952	15 408	41 184	1 320	132	7 284	65 292	16 493
1953	14 621	42 924	1 429	100	7 168	66 242	16 071
1954	13 039	44 362	1 601	81	5 887	64 970	15 807
1955	15 682	50 885	2 151	106	7 204	76 028	16 484
1956	16 928	53 359	2 650	144	7 594	80 675	16 503
1957	18 320	58 525	2 610	138	7 843	87 435	17 179
1958	17 984	60 167	2 150	124	6 636	87 060	14 850
1959	18 063	61 597	2 045	142	6 509	88 356	15 108
1960	18 869	67 724	2 138	160	6 978	95 869	17 325
1961	18 866	67 395	2 065	115	7 458	95 899	16 775
1962	16 643	67 117	1 983	81	6 507	92 331	15 523
1963	12 898	58 476	1 709	96	6 990	80 169	15 155
1962 I	1 490	6 097	177	7	617	8 388	1 409 (e)
II	1 394	5 550	160	6	539	7 649	1 188
III	1 445	6 283	159	6	600	8 493	1 284
IV	1 335	5 638	141	6	540	7 660	1 203
V	1 441	5 939	174	7	492	8 053	1 533 (e)
VI	1 386	5 732	163	5	470	7 756	1 198
VII	1 397	4 925	207	7	528	7 063	1 233
VIII	1 382	4 444	184	6	505	6 522	1 347 (e)
IX	1 365	5 590	179	5	581	7 720	1 133
X	1 439	6 008	167	8	578	8 200	1 577 (e)
XI	1 391	5 686	141	9	531	7 758	1 246
XII	1 176	5 227	131	9	526	7 070	1 170
1963 I	1 258	5 806	132	9	516	7 721	1 443 (e)
II	1 168	5 384	110	6	480	7 149	1 272
III	1 231	2 678	151	11	696	4 768	1 227
IV	1 071	5 490	142	10	562	7 275	1 162
V	1 130	5 660	135	11	558	7 493	1 527 (e)
VI	1 002	5 168	127	11	498	6 806	1 084
VII	1 032	4 619	162	9	695	6 517	1 279 (e)
VIII	1 011	3 588	166	10	662	5 437	998
IX	1 017	4 969	144	7	594	6 730	1 120
X	1 085	5 515	150	4	618	7 371	1 454 (e)
XI	1 011	4 761	158	3	568	6 501	1 297
XII	881	4 842	134	5	544	6 406	1 287
1964 I	1 020	5 503	131	6	519	7 180	1 753 (e)
II	1 012	5 078	118	5	534	6 747	1 313
III	938	5 234	122	6	543	6 843	1 265
IV	945	5 644	131	8	537	7 265	1 680 (e)
V	912	5 009	118	5	564	6 607	1 349
VI	925	5 429	155	5	577	7 091	1 326
VII	933	4 325	177	5	609	6 049	1 545 (e)
VIII	952	3 470	151	4	558	5 136	
IX p	987	5 433	138	4	580	7 142	

(a) Mois de 5 semaines, tous les autres mois 4 semaines
Mese di 5 settimane, tutti gli altri mesi di 4 settimane

(e) Monate zu 5 Wochen, alle anderen Monate zu 4 Wochen
Maanden van 5 weken, alle andere maanden 4 weken

Eisenerzförderung (Roherz)

Bruto-Ijzerertwinning

1

1000 t

Schweden Suède (a)	UdSSR URSS (c)	Vereinigte Staaten USA (b)	Kanada Canada (d)	Venezuela Venezuela (d)	Welt Monde (c)	Zeit Période Periodo Tijdvak			
16 949	52 583	99 489	4 786	1 978	302 000	1952			
16 983	59 650	119 888	5 888	2 296	346 000	1953			
15 416	64 346	79 118	6 192	5 421	310 000	1954			
17 450	71 862	106 655	14 841	8 437	379 000	1955			
19 061	78 079	98 856	20 280	11 100	403 000	1956			
19 983	84 167	107 070	20 208	15 300	436 500	1957			
18 605	88 801	68 665	14 268	15 480	403 000	1958			
18 284	94 500	59 867	22 212	17 196	431 000	1959			
21 317	107 000	88 697	19 548	19 488	515 000	1960			
23 129	118 186	72 678	18 468	14 568	517 000	1961			
21 787	128 100	72 982	24 888	13 260	526 000	1962			
23 093	138 900	73 481	27 250	11 745 p	528 500	1963			
1 941	30 500	3 963	419	1 154	.	I 1962			
1 914		3 569	474	1 011	.	II			
2 339		4 078	454	1 195	.	III			
1 752		31 600	4 664	996	1 101	.	IV		
2 035			9 590	3 219	1 153	.	V		
1 489			9 722	3 841	1 083	.	VI		
908			33 000	9 145	3 569	1 095	.	VII	
2 167				9 166	3 183	1 233	.	VIII	
1 822				7 575	3 495	937	.	IX	
2 032				32 900	5 630	3 254	1 048	.	X
2 029					3 222	1 148	1 139	.	XI
1 595					3 157	841	1 116	.	XII
2 048	32 700				3 378	682	833	.	I 1963
1 921					3 202	644	789	.	II
2 094					3 823	745	839	.	III
1 913		34 200			4 096	1 117	793	.	IV
2 043					8 454	3 177	1 205	.	V
1 684					9 068	3 439	1 073	.	VI
1 089			36 100		8 998	3 476	1 142	.	VII
1 937					8 936	3 335	1 159	.	VIII
2 079					8 641	3 522	1 157	.	IX
2 337				36 000	7 355	3 231	1 095	.	X
2 180					3 930	2 307	1 018	.	XI
1 764					3 621	1 487	.	.	XII
2 227	35 100				4 132	933	1 088	.	I 1964
2 126					4 154	808	1 079	.	II
2 108					36 100	4 234	1 497	960	.
2 485		5 823				2 156	.	.	IV
1 751		9 053				3 812	.	.	V
		9 600				.	.	.	VI

Quelle } (a) Monthly Statistics of the British Iron and Steel Board - BISF
 Source } (b) Mineral Trade Notes — Bureau of Mines — US Department of the Interior
 Fonte } (c) Eisen- und Stahlstatistik — Statistisches Bundesamt — Außenstelle Düsseldorf
 Bron } (d) Monthly Bulletin of Statistics — United Nations

Production de fonte brute (a) en quantité absolue, et en % de la production d'acier brut

Produzione di ghisa grezza (a) in quantità assolute, e in % della produzione di acciaio grezzo

Zeit Période Periodo Tijdvak	Deutschland (BR)	France	Italia	Nederland	UEBL · BLEU		EGKS CECA
					Belgique België	Luxembourg	
	1	2	3	4	5	6	7
Roheisenerzeugung · 1000 t · Production de fonte brute							
1952	15 427	9 772	1 143	539	4 781	3 076	34 738
1953	14 036	8 664	1 254	591	4 228	2 719	31 492
1954	15 009	8 838	1 298	610	4 573	2 800	33 128
1955	19 361	10 941	1 677	669	5 343	3 048	41 039
1956	20 594	11 419	1 935	662	5 683	3 272	43 565
1957	21 483	11 884	2 138	701	5 579	3 329	45 114
1958	19 742	11 951	2 107	917	5 524	3 275	43 516
1959	21 602	12 438	2 121	1 137	5 965	3 411	46 676
1960	25 739	14 005	2 715	1 347	6 520	3 713	54 039
1961	25 431	14 395	3 092	1 456	6 459	3 775	54 608
1962	24 251	13 952	3 584	1 571	6 773	3 585	53 716
1963	22 909	14 297	3 770	1 708	6 958	3 563	53 206
1963 VII	1 976	1 214	342	146	553	311	4 541
VIII	1 929	912	333	139	575	293	4 181
IX	1 883	1 217	302	161	584	303	4 449
X	2 050	1 298	315	154	627	307	4 752
XI	1 916	1 188	298	136	590	302	4 430
XII	1 888	1 259	309	162	622	303	4 542
1964 I	2 079	1 305	307	165	646	318	4 820
II	2 072	1 236	289	164	631	307	4 698
III	2 175	1 348	264	174	681	335	4 977
IV	2 210	1 349	249	183	686	363	5 039
V	2 172	1 332	278	148	648	349	4 928
VI	2 281	1 355	261	134	697	362	5 089
VII	2 397	1 262	285	134	641	372	5 091
VIII	2 395	1 003	291	162	617	345	4 811
IX p	2 369	1 353	282	164	714	358	5 240

Roheisenerzeugung in % der Rohstahlerzeugung

Rapport $\frac{\text{fonte}}{\text{acier}}$ en %

1952	82,8	89,9	32,3	77,8	92,5	102,5	82,9
1953	77,5	86,7	35,8	67,6	93,4	102,3	79,4
1954	74,2	83,2	30,9	65,1	91,4	99,0	75,6
1955	79,0	86,6	31,1	68,3	90,7	94,5	78,0
1956	77,5	85,0	32,8	63,0	89,1	94,7	76,7
1957	76,8	84,3	31,5	59,2	89,0	95,3	75,4
1958	75,2	81,7	33,6	63,8	92,0	96,9	75,0
1959	73,3	81,8	31,4	68,1	92,7	93,1	73,9
1960	75,5	81,0	33,0	69,4	90,8	90,0	74,2
1961	76,0	81,9	33,9	73,9	92,2	91,8	74,4
1962	74,5	81,0	37,8	75,4	92,1	89,4	73,9
1963	72,5	81,5	37,0	72,9	92,4	88,4	72,6
1962 1	74,5	80,4	33,4	78,0	90,3	91,4	73,1
2	74,3	80,8	37,4	69,4	91,8	88,3	73,6
3	73,8	81,2	42,4	78,0	94,6	88,9	74,5
4	75,4	81,2	38,3	76,5	92,2	88,9	74,3
1963 1	73,6	80,0	35,1	72,1	92,1	87,7	72,3
2	73,0	81,6	37,2	69,1	92,4	88,2	72,3
3	71,7	82,9	40,3	77,8	92,8	88,0	73,3
4	71,8	81,6	35,6	72,8	92,1	89,7	72,3
1964 1	70,8	80,4	34,4	76,4	92,5	88,2	72,0
2	72,4		34,6	70,7	93,2	92,3	

(a) Production nette, sans fonte repassée, fonte Spiegel et ferro-manganèse carburé au haut fourneau et au four électrique à fonte et, pour l'Allemagne (R.F.), ferro-silicium au haut fourneau

(b) Sans ferro-alliages

(c) Estimation — Chine (RP) non comprise

(d) Mois de cinq semaines, tous les autres mois quatre semaines

(a) Produzione netta, escluse la ghisa di rifusione, ghisa speculare, ferro manganese carburato all'alto forno ed al forno e elettrico per ghisa e, per la Germania (R.F.), ferro silicio all'alto forno

(b) Senza ferro-leghe

(c) Valutazione — Senza la Cina (RP)

(d) Mese di cinque settimane, tutti gli altri mesi di quattro settimane

Rohseinerzeugung (a) in absoluten Mengen und in % der Rohstahlerzeugung

Produkte van ruwijzer (a) in werkelijke hoeveelheden en in % van de ruwstaalproductie

2

Großbritannien Royaume-Uni	Österreich Autriche	UdSSR URSS	USA	Japan (b) Japon	Welt (c) Monde	Zeit Période Periodo Tijdvak
8	9	10	11	12	13	
<i>Produzione di ghisa grezza · 1000 t · Produktie van ruwijzer</i>						
10 900	1 173	25 071	56 382	3 474	150 500	1952
11 354	1 321	27 415	68 816	4 518	166 700	1953
12 074	1 354	29 972	53 240	4 608	155 000	1954
12 670	1 506	33 310	70 522	5 217	186 600	1955
13 381	1 737	35 754	68 843	5 987	193 700	1956
14 511	1 960	37 040	71 977	6 815	203 364	1957
13 180	1 818	39 600	52 401	7 394	180 510	1958
12 783	1 837	42 972	55 134	9 446	200 700	1959
16 015	2 232	46 757	61 072	11 896	228 100	1960
14 983	2 263	50 893	59 235	15 821	238 000	1961
13 911	2 118	55 300	60 138	17 971	246 700	1962
14 824	2 106	58 700	65 658	19 936	259 600	1963
1 351 (d)	191	14 900	5 471	1 692	.	VII 1963
1 073	186		4 839	1 680	.	VIII
1 187	172		4 743	1 673	.	IX
1 594 (d)	180		5 058	1 817	.	X
1 331	168		15 100	5 092	1 837	.
1 263	168	15 300	5 395	1 917	.	XII
1 456 (d)	168		5 751	1 950	.	I 1964
1 306	164		5 672	1 848	.	II
1 349	174		6 314	1 981	.	III
1 736 (d)	189		6 366	1 924	.	IV
1 363	189	15 300	6 780	2 004	.	V
1 357	188		6 456			VI
1 611 (d)			6 402			VII
1 216						VIII
1 680 (d)						IX

Rapporto $\frac{ghisa}{acciaio}$ in %

Produkte van ruwijzer in % van de ruwstaalproductie

65,3	111,0	72,7	64,2	49,7	70,4	1952
63,5	103,0	71,9	66,1	59,0	70,6	1953
64,2	81,9	72,3	64,8	59,5	69,2	1954
63,0	82,6	73,6	64,9	55,5	69,1	1955
63,8	83,6	73,4	64,0	53,9	68,6	1956
65,8	78,1	72,4	68,5	54,2	69,9	1957
66,3	76,0	72,1	66,2	61,0	67,3	1958
62,3	72,3	71,7	63,3	56,8	67,9	1959
64,9	70,6	71,7	66,4	53,7	69,1	1960
66,8	72,9	72,0	65,5	56,0	69,3	1961
66,8	71,3	72,5	66,1	65,0	70,1	1962
64,8	71,5	73,2	65,5	63,3	69,3	1963
66,0	66,1	71,7	65,8	61,2	.	1 1962
64,6	75,0	72,5	69,8	66,2	.	2
70,4	71,9	73,0	65,0	67,3	.	3
66,7	72,6	74,6	64,5	67,0	.	4
65,6	67,9	72,3	64,0	64,1	.	1 1963
64,5	72,4	72,6	63,8	64,6	.	2
67,1	73,1	74,5	66,8	63,0	.	3
64,9	72,4	73,3	65,3	61,8	.	4
63,6	66,3	73,2	65,0	60,3	.	1 1964
65,1	69,7	72,9	66,7			2

(a) Einschl. Spiegeleisen und kohlenstoffreiches Ferromangan auch aus Elektro-Rohseisenöfen, und für Deutschland (BR) einschl. Hochofen-Ferrosilizium— ohne umgeschmolzenes Roheisen

(b) Ohne Ferrolegierungen

(c) Geschätzt — Ohne China (VR)

(d) Monate zu 5 Wochen, alle anderen Monate zu 4 Wochen

(a) Inclusief spiegelijzer en koolstofrijk ferromangaan, ook uit elektrische ruw-ijzerovens, en voor Duitsland (BR) inclusief hoogoven-ferrosilicium — excl. omgesmolten ruwijzer

(b) Zonder ferrolegierungen

(c) Raming — Zonder Chin. Volksrepubliek

(d) Maanden van 5 weken, alle andere maanden 4 weken

Production d'acier brut (lingots et moulages) (a) et part en % de la production mondiale
Produzione di acciaio grezzo (lingotti e acciaio spillato per getti), (a) e parte in % della produzione mondiale

Zeit Période Periodo Tijdvak	Deutschland (BR)	France	Italia	Nederland	UEBL - BLEU		EGKS CECA
					Belgique België	Luxembourg	
	1	2	3	4	5	6	7
Rohstahlerzeugung · 1000 t · Production d'acier brut							
1952	18 629	10 867	3 635	693	5 170	3 002	41 996
1953	18 104	9 997	3 599	874	4 527	2 659	39 762
1954	20 240	10 627	4 326	937	5 003	2 828	43 961
1955	24 500	12 631	5 548	979	5 894	3 226	52 777
1956	26 563	13 441	6 076	1 051	6 376	3 456	56 961
1957	27 973	14 100	6 979	1 185	6 267	3 493	59 995
1958	26 270	14 633	6 449	1 437	6 007	3 379	58 175
1959	29 435	15 197	6 954	1 670	6 434	3 663	63 354
1960	34 100	17 300	8 462	1 942	7 181	4 084	73 068
1961	33 458	17 577	9 383	1 970	7 002	4 113	73 503
1962	32 563	17 234	9 757	2 087	7 351	4 010	73 002
1963	31 597	17 554	10 157	2 342	7 525	4 032	73 206
1963 IV	2 484	1 545	846	195	618	330	6 019
V	2 695	1 588	914	207	635	343	6 381
VI	2 446	1 470	857	207	604	325	5 910
VII	2 771	1 436	854	186	589	361	6 198
VIII	2 707	1 088	717	177	627	332	5 647
IX	2 589	1 507	850	212	628	338	6 122
X	2 870	1 622	894	210	696	348	6 640
XI	2 709	1 450	838	195	630	337	6 159
XII	2 578	1 528	808	211	662	333	6 120
1964 I	3 012	1 631	843	226	705	356	6 772
II	2 933	1 561	834	213	681	357	6 579
III	2 984	1 651	821	219	722	375	6 773
IV	3 175	1 730	727	229	758	402	7 021
V	2 893	1 646	795	220	677	372	6 603
VI p	3 134	1 731	758	209	745	389	6 966
VII p	3 304	1 562	819	188	660	396	6 929
VIII p	3 239	1 185	611	208	658	365	6 266
IX p	3 260	1 723	820	231	778	391	7 203
Anteil an der Welterzeugung (%) · Part en % de la production mondiale							
1952	8,7	5,1	1,7	0,3	2,4	1,4	19,6
1953	7,7	4,2	1,5	0,4	1,9	1,1	16,8
1954	9,0	4,7	1,9	0,4	2,2	1,3	19,6
1955	9,1	4,7	2,1	0,4	2,1	1,2	19,5
1956	9,4	4,8	2,2	0,4	2,3	1,2	20,2
1957	9,6	4,9	2,4	0,4	2,2	1,2	20,6
1958	9,8	5,5	2,4	0,5	2,2	1,3	21,7
1959	10,0	5,1	2,4	0,6	2,2	1,2	21,5
1960	10,3	5,2	2,6	0,6	2,2	1,2	22,1
1961	9,7	5,1	2,7	0,6	2,0	1,2	21,4
1962	9,3	4,9	2,8	0,6	2,1	1,1	20,8
1963	8,4	4,7	2,7	0,6	2,0	1,1	19,5

(a) Y compris la production d'acier liquide pour moulage des fonderies d'acier indépendantes

(b) Y compris la production des fonderies d'acier indépendantes non recensées par l'American Iron and Steel Institute

(c) Estimation — Chine (RP) non comprise

(d) Mois de cinq semaines, tous les autres mois quatre semaines

(a) Ivi compresa la produzione di acciaio liquido per getti delle fonderie d'acciaio indipendenti

(b) Ivi compresa la produzione delle fonderie di acciaio indipendenti non censite dall'American Iron and Steel Institute

(c) Valutazione — Senza la Cina (RP)

(d) Mese di cinque settimane, tutti gli altri mesi di quattro settimane

Rohstahlerzeugung (Blöcke und Flüssigstahl) (a) sowie Anteil in % an der Weltrohstahlerzeugung
Produktie van ruwstaal (blokken en vloeibaar staal voor gietwerk) (a) en aandeel in % van de wereldproduktie

3

Großbritannien Royaume-Uni	Österreich Autriche	UdSSR URSS	USA (b)	Japan Japon	Welt (c) Monde	Zeit Période Periodo Tijdvak
8	9	10	11	12	13	

Produzione di acciaio grezzo - 1000 t - Ruwstaalproduktie

16 681	1 057	34 492	87 766	6 988	213 750	1952		
17 891	1 283	38 128	104 118	7 662	236 000	1953		
18 817	1 653	41 434	82 140	7 750	224 000	1954		
20 107	1 823	45 271	108 647	9 408	270 000	1955		
20 987	2 078	48 698	107 575	11 106	282 500	1956		
22 047	2 509	51 176	105 148	12 570	290 750	1957		
19 873	2 393	54 920	79 114	12 118	268 300	1958		
20 509	2 522	59 950	87 066	16 629	295 050	1959		
24 694	3 163	65 292	91 920	22 138	330 200	1960		
22 439	3 103	70 700	90 453	28 268	343 600	1961		
20 819	2 969	76 300	91 171	27 546	351 750	1962		
22 880	2 947	80 226	101 275	31 501	374 500	1963		
1 733	241	}	9 875	2 417	.	IV 1963		
2 195 (d)	256		20 100	10 618	2 545	.	V	
1 704	228			9 602	2 511	.	VI	
1 859 (d)	258			7 975	2 696	.	VII	
1 584	253		20 000	7 245	2 676	.	VIII	
1 942	240			7 300	2 636	.	IX	
2 521 (d)	250			7 881	2 912	.	X	
2 036	239		20 600	7 896	3 000	.	XI	
1 892	224			8 122	3 106	.	XII	
2 231 (d)	247		}	8 804 p	3 080	.	I 1964	
2 094	256			20 900	8 767 p	3 113	.	II
2 142	260				9 702 p	3 386	.	III
2 681 (d)	280			9 761 p	3 262	.	IV	
2 089	252	21 000		10 223 p	3 349	.	V	
2 074	280			9 414 p	3 260	.	VI	
2 170 (d)				9 341 p	3 270	.	VII	
1 685						.	VIII	
2 572 (d)						.	IX	

Parte in % della produzione mondiale - Aandeel in % van de wereldproduktie

7,8	0,5	16,1	41,1	3,3	100	1952
7,5	0,5	16,2	44,1	3,2	100	1953
8,4	0,7	18,5	36,7	3,5	100	1954
7,6	0,7	16,8	40,2	3,5	100	1955
7,4	0,7	17,2	38,1	3,9	100	1956
7,6	0,9	17,5	36,2	4,3	100	1957
7,4	0,9	20,5	29,5	4,5	100	1958
7,0	0,9	20,3	29,5	5,6	100	1959
7,5	1,0	19,8	27,8	6,7	100	1960
6,6	0,9	20,6	26,3	8,2	100	1961
5,9	0,8	21,7	25,9	7,8	100	1962
6,1	0,8	21,4	27,0	8,4	100	1963

(a) Einschließlich der Erzeugung von Flüssigstahl für Stahlgieß der unabhängigen Stahlgießereien

(b) Einschließlich der Erzeugung der unabhängigen Stahlgießereien, die nicht vom American Iron and Steel Institute erfaßt werden

(c) Geschützt - Ohne China (V.R.)

(d) Monate zu 5 Wochen, alle anderen Monate zu 4 Wochen

(a) Met inbegrip van de produktie van vloeibaar staal voor gietwerk der zelfstandige staalgietereien

(b) Inclusief de produktie der onafhankelijke staalgietereien, welke niet door het American Iron and Steel Institute worden geënequeerd

(c) Raming - Zonder chin. Volksrepubliek

(d) Maanden van 5 weken, alle andere maanden 4 weken

Consommation apparente d'acier brut, par pays, et en kg par habitant (taux annuel), dans la Communauté (a)

Consumo apparente di acciaio grezzo, per paesi, e in kg per abitante (tasso annuo), nella Comunità (a)

A) En considérant seulement dans le Commerce Extérieur les produits du Traité

Considerati nel commercio estero solamente i prodotti del Trattato

A) Berechnet unter Beschränkung auf die unter den Vertrag fallenden Erzeugnisse

Alleen rekening houdend met de produkten die onder het Verdrag vallen

Zeit Période Periodo Tijdvak	Deutschland (BR)		France		Italia		Nederland		UEBL BLEU		EGKS CECA	
	1000 t	kg	1000 t	kg	1000 t	kg	1000 t	kg	1000 t	kg	1000 t	kg
	1	2	3	4	5	6	7	8	9	10	11	12
1949	9 224	188	8 190	198	2 507	54	1 360	137	1 869	210	23 150	149
1950	11 512	230	6 886	165	3 067	66	1 509	149	2 172	243	25 146	160
1951	12 434	246	8 240	196	3 639	77	1 755	171	2 327	259	28 395	179
1952	15 578	306	9 469	223	4 190	89	1 737	167	2 488	276	33 462	209
1953	15 518	302	8 274	194	4 516	95	1 985	189	2 533	278	32 826	204
1954	18 090	349	9 130	212	5 142	108	2 034	192	2 439	267	36 835	227
1955	22 830	436	10 035	231	5 996	125	2 391	222	2 687	293	43 939	268
1956	23 480	443	11 691	267	6 326	131	2 380	219	2 818	305	46 695	283
1957	23 247	433	12 815	289	6 789	140	2 524	229	2 854	307	48 229	289
1958	22 628	416	12 901	288	6 752	139	2 272	203	2 442	261	46 995	279
1959	25 757	468	12 080	267	7 655	156	2 481	219	2 731	290	50 704	298
1960	30 110	542	14 165	310	9 612	195	2 923	255	2 641	279	59 451	346
1961	29 473	522	14 620	317	11 368	229	2 866	246	3 516	370	61 843	357
1962	29 685	521	15 130	322	12 753	255	2 855	242	3 253	340	63 676	363
1963	28 633	497	15 749	329	14 072	279	2 835	237	3 402	354	64 691	365
1959 1	5 528	403	3 246	288	1 623	133	556	197	585	249	11 538	272
2	6 204	451	2 970	263	1 959	160	592	209	605	257	12 330	290
3	7 161	519	2 442	215	1 961	160	648	228	636	270	12 848	301
4	6 864	498	3 422	301	2 112	172	685	240	905	383	13 988	328
1960 1	7 326	529	3 506	308	2 154	175	676	236	650	275	14 312	334
2	7 297	525	3 710	325	2 389	193	767	267	744	314	14 907	347
3	8 341	598	3 099	271	2 446	198	737	256	720	304	15 343	357
4	7 146	511	3 850	335	2 623	211	743	257	527	222	14 889	345
1961 1	7 774	554	3 781	329	2 723	219	720	248	845	356	15 843	366
2	7 647	542	3 808	330	2 804	226	747	257	934	393	15 940	368
3	7 433	525	3 264	282	2 697	216	775	265	842	354	15 011	345
4	6 619	468	3 767	325	3 144	252	624	213	895	376	15 049	345
1962 1	7 255	511	3 996	343	3 108	249	736	250	795	334	15 890	364
2	7 221	507	3 787	322	3 088	247	732	248	762	319	15 590	356
3	7 913	554	3 369	284	3 112	248	717	242	752	315	15 863	360
4	7 296	510	3 978	334	3 445	274	670	225	944	394	16 333	370
1963 1	6 970	486	3 825	321	3 436	273	617	207	766	319	15 614	353
2	7 082	492	4 294	359	3 607	286	733	245	891	371	16 607	375
3	7 485	518	3 394	283	3 340	264	713	238	733	305	15 665	353
4	7 096	490	4 236	352	3 689	291	772	256	1 012	420	16 805	377
1964 1	7 863	542	4 519	374	3 477	274	814	270	815	338	17 488	392
2	8 522	585	4 692	387	3 055	240	873	288	918	380	18 055	403

(a) Production + importations — exportations ± variations des stocks (stocks en usine et chez les négociants). On a converti en équivalent d'acier brut les tonnages importés et exportés et les variations des stocks en utilisant les coefficients suivants:

Produits du Traité:
Lingots: 1,00; Demi-produits et coils: 1,18; Produits plats: 1,43; Matériel de voie: 1,30; Autres produits du Traité: 1,27

Produits hors Traité:
Tubes, tréfilés, etc.: 1,35

(b) Tubes, fil tréfilé, feuillards laminés à froid, profilés à froid, produits étirés, produits sidérurgiques forgés

(a) Produzione + importazioni — esportazioni ± delle scorte (scorte presso gli stabilimenti e presso i negozianti). Sono stati convertiti in equivalente di acciaio grezzo i quantitativi importati e esportati e le variazioni delle scorte utilizzando i coefficienti seguenti:

Prodotti del Trattato:
Lingotti: 1,00; Semi-prodotti e coils: 1,18; Prodotti piatti: 1,43; Materiale ferroviario: 1,30; Altri prodotti del Trattato: 1,27

Prodotti non considerati nel Trattato:
Tubi, trafilati, etc.: 1,35

(b) Tubi, fili trafilati, nastri laminati a freddo, profilati a freddo, prodotti stirati, prodotti siderurgici forgiati

Marktversorgung mit Rohstahl nach Ländern der Gemeinschaft, insgesamt und in kg pro Kopf der Bevölkerung (Jahresniveau) (a)

Berekend verbruik van ruwstaal per land van de Gemeenschap — Totaal en in kg per hoofd van de bevolking (op jaarbasis) (a)

B) En incluant dans le Commerce Extérieur les produits hors Traité (b)
 Conglobando nel commercio estero i prodotti non contemplati dal Trattato (b)

B) Berechnet unter Einbeziehung der nicht unter den Vertrag fallenden Erzeugn. in den Außenhandel (b)
 Met inbegrip van de niet onder het Verdrag vallende producten in de buitenlandse handel (b)

Zeit Période Periodo Tijdvak	Deutschland (BR)		France		Italia		Nederland		UEBL BLEU		EGKS CECA	
	1000 t	kg	1000 t	kg	1000 t	kg	1000 t	kg	1000 t	kg	1000 t	kg
	1	2	3	4	5	6	7	8	9	10	11	12
1949	8 958	182	7 956	192	2 415	52	1 447	145	1 788	201	22 564	145
1950	10 880	218	6 584	158	3 072	66	1 569	155	2 129	238	24 234	154
1951	11 637	230	7 767	185	3 617	77	1 811	176	2 066	230	26 898	169
1952	14 816	291	9 150	215	4 173	88	1 791	173	2 145	238	32 075	200
1953	14 806	288	7 999	187	4 411	93	2 089	199	2 349	259	31 654	196
1954	17 002	328	8 770	204	5 052	106	2 238	211	2 118	232	35 180	217
1955	21 672	414	9 509	219	5 819	121	2 620	244	2 333	254	41 953	256
1956	22 030	416	11 198	255	6 034	125	2 696	248	2 365	256	44 323	268
1957	21 363	398	12 388	279	6 552	135	2 789	253	2 456	264	45 548	273
1958	21 041	387	12 445	278	6 507	134	2 452	219	1 980	211	44 425	264
1959	24 075	438	11 244	249	7 413	151	2 711	239	2 131	226	47 574	280
1960	28 134	506	13 288	291	9 390	190	3 190	278	1 942	205	55 944	326
1961	27 575	489	13 840	300	11 146	224	3 122	268	2 841	299	58 524	337
1962	27 701	486	14 646	312	12 406	248	3 050	259	2 539	266	60 342	344
1963	27 144	471	15 203	318	13 772	273	3 077	257	2 678	279	61 874	349
1959 1	5 167	377	3 073	466	1 577	129	622	220	449	189	10 888	257
2	5 773	420	2 787	246	1 910	156	638	225	446	190	11 554	272
3	6 764	490	2 238	197	1 889	154	706	248	485	206	12 082	284
4	6 371	461	3 146	277	2 037	166	745	261	751	318	13 050	306
1960 1	6 759	488	3 193	280	2 078	169	747	261	470	200	13 247	310
2	6 860	494	3 485	305	2 331	189	835	291	567	240	14 078	328
3	8 055	577	2 953	258	2 400	194	806	280	557	235	14 771	343
4	6 460	462	3 657	319	2 581	208	802	278	348	147	13 848	321
1961 1	7 252	516	3 526	306	2 677	215	790	273	686	289	14 931	345
2	7 263	515	3 594	311	2 755	222	814	280	744	313	15 170	350
3	6 971	491	3 123	270	2 651	213	831	285	678	285	14 254	328
4	6 089	430	3 597	310	3 063	245	687	234	733	308	14 169	325
1962 1	6 792	479	3 885	334	3 049	244	799	272	603	253	15 128	347
2	6 811	478	3 667	312	3 006	240	780	264	575	241	14 839	339
3	7 509	526	3 258	275	2 996	239	757	256	589	246	15 109	343
4	6 589	460	3 836	323	3 355	267	714	240	772	323	15 266	345
1963 1	6 666	465	3 715	312	3 349	266	673	226	596	249	14 999	339
2	6 720	467	4 127	345	3 527	280	795	266	702	292	15 871	358
3	7 081	490	3 282	274	3 271	259	760	254	556	231	14 950	337
4	6 677	461	4 079	339	3 625	286	849	282	824	342	16 054	361
1964 1	7 447	513	4 400	364	3 401	268	951	315	607	252	16 806	377
2	8 106	556	4 550	376	2 935	231	1 066	352	712	294	17 369	387

(a) Erzeugung + Einfuhr — Ausfuhr ± Lagerbewegung (bei den Werken und Händlern). Die ein- und ausgeführten Mengen und die Lagerbewegung werden mit folgenden Einsatzzahlen auf Rohstahlgewicht umgerechnet:

Erzeugnisse des Vertrages:
 Rohblöcke: 1,00; Halbzeug und Warmbreitband: 1,18; Flacherzeugnisse: 1,43; Oberbaumaterial: 1,30; sonstige dem Vertrag unterworfenen Erzeugnisse: 1,27

Erzeugnisse außerhalb des Vertrages:
 Röhren, geschmiedete, kaltgezogene und kaltgewalzte Erzeugnisse: 1,35

(b) Röhren, gezogener Draht, Kaltband und Kaltbandprofile, blankgezogenes Material, Schmiedeerzeugnisse

(a) Produktie + Invoer — Uitvoer ± Voorraadschommelingen (in de bedrijven, en bij de handelaren). De in- en uitgevoerde tonnages en de voorraadschommelingen zijn omgerekend in ruwstaal equivalent met toepassing van de volgende coëfficiënten:

Produkten die onder het Verdrag vallen:
 Blokken: 1,00; Halffabrikaat en warmgewalst breedband: 1,18; Platte producten: 1,43; Spoorwegmateriaal: 1,30; overige onder het Verdrag vallende producten: 1,27

Produkten, die niet onder het Verdrag vallen:
 Buizen, gesmede, koudgetrokken en koudgewalste producten: 1,35

(b) Buizen, getrokken draad, koudgewalst bandstaal, koudgewalste profielen, getrokken materiaal en smederij-producten

Évolution comparée, par pays, des indices: — de la consommation d'acier brut — de l'ensemble de la production industrielle — et de la production des industries transformatrices des métaux
Evoluzione comparata, per paese, degli indici: del consumo di acciaio grezzo — della produzione industriale complessiva — e della produzione delle industrie di trasformazione dei metalli

Vergleichende Gegenüberstellung der Entwicklung der Indizes der Marktversorgung mit Rohstahl, der industriellen Produktion sowie der metallverarbeitenden Industrie nach Ländern
Vergelijking van het verloop van het staalverbruik en van de produktie-indices algemeen zowel als van de metaalverwerkende industrie per land

Ø 1955—1959 = 100

Zeit Période Periodo Tijdvak	Industrielle Produktion · Production industrielle Produzione industriale · Industriële produktie						Marktversorgung mit Rohstahl Consommation apparente d'acier brut Consumo apparente di acciaio grezzo Berekend staalverbruik					
	Deutsch- land (BR)	France	Italia	Neder- land	UEBL BLEU	EGKS CECA	Deutsch- land (BR)	France	Italia	Neder- land	UEBL BLEU	EGKS CECA
	1	2	3	4	5	6	7	8	9	10	11	12
	A) Gesamtindex (a) · Indice général (a) A) Indice generale (a) · Algemene index (a)						C) Variante I (b) · Variante (b) C) Variante I (b) · Variant I (b)					
1950	49	58	47	63	80	53
1951	53	69	56	73	86	60
1952	66	80	62	72	92	71
1953	67	.	72	77	83	.	66	70	67	82	94	69
1954	76	.	79	87	87	.	77	77	77	84	90	78
1955	89	88	86	93	96	89	97	84	89	99	99	93
1956	96	95	93	98	103	95	100	98	94	99	104	99
1957	101	103	101	100	103	101	99	108	101	105	105	102
1958	104	107	104	100	96	104	96	108	101	94	90	99
1959	112	108	116	111	101	111	109	101	114	103	101	107
1960	126	118	135	124	108	124	128	119	143	121	98	126
1961	133	125	150	130	113	132	125	123	170	119	130	131
1962	140	132	166	137	118	140	126	127	190	118	120	135
1963	144	139	180	143	125	147	121	132	210	118	126	137
1963 1	136	136	175	136	119	141	118	129	205	102	113	132
2	149	147	187	143	131	153	120	144	215	122	132	140
3	138	123	170	141	119	137	127	114	199	118	108	132
4	154	154	190	154	134	158	120	142	220	128	150	142
1964 1	152	154	189	151	134	157	133	152	207	135	120	148
2							145	158	182	145	136	153
	B) Metallverarbeit. Ind. · Ind. transform. d. métaux B) Ind. trasformatrici dei metalli Metaalverwerkende Industrie						D) Variante II (c) · Variante II (c) D) Variante II (c) · Variant II (c)					
1950	49	58	49	59	94	54
1951	53	68	58	68	92	60
1952	67	81	65	67	95	72
1953	60	.	73	68	77	.	67	70	68	79	104	71
1954	71	.	75	82	82	.	77	77	78	84	94	79
1955	87	85	85	92	96	87	98	84	90	99	104	94
1956	95	94	94	96	103	95	100	99	93	102	105	99
1957	99	104	102	94	103	101	97	109	101	105	109	102
1958	106	109	105	103	97	106	95	110	101	92	88	99
1959	114	108	114	115	101	112	109	99	115	102	95	106
1960	131	118	137	132	107	127	128	117	145	120	86	125
1961	143	125	156	139	114	138	125	122	172	118	126	131
1962	147	135	172	148	121	146	126	129	192	115	113	135
1963	149	140	194	151	135	153	123	134	213	116	119	138
1963 1	143	136	187	139	120	145	121	131	207	101	106	134
2	157	148	214	152	145	162	122	145	218	120	125	142
3	140	119	174	153	129	139	129	116	202	115	99	134
4	162	158	203	165	146	166	121	144	224	128	146	143
1964 1	158	151	201		144		135	155	210	143	108	150
2							147	160	182	161	126	155

a) Non compris le bâtiment, les denrées alimentaires, les boissons et le tabac. Exclusi l'edilizia, i generi alimentari, le bibite e il tabacco

(b) Calculée en considérant seulement dans le commerce extérieur les produits du marché commun (voir tableau 4 A)

La variante è calcolata considerando nel commercio estero soltanto i prodotti del mercato comune (cfr. tabella 4 A)

(c) Calculée en incluant dans le commerce extérieur les produits sidérurgiques hors Traité (voir tableau 4 B)

La variante è calcolata comprendendo nel commercio estero i prodotti siderurgici non contemplati dal Trattato (cfr. tabella 4 B)

(a) Ohne Baugewerbe und Nahrungs- und Genußmittelindustrie. Uitzgezonderd bouwrijverheid, levensmiddelen- en genotmiddelenindustrie

(b) Berechnet unter Beschränkung auf die dem gemeinsamen Markt zugehörigen Erzeugnisse (siehe Tabelle 4 A)

Berekening beperkt tot die artikelen, welke onder het Verdrag van de Gemeenschappelijke markt vallen (zie tabel 4 A)

(c) Berechnet unter Einbeziehung des Außenhandels mit Eisen- und Stahlerzeugnissen, die nicht unter den Vertrag fallen (siehe Tabelle 4 B)

Bij de berekening zijn de niet onder het Verdrag vallende producten in de buitenlandse handel meegeteld (zie tabel 4 B)

Importance en valeur, des projets d'investissement déclarés à l'avance à la Haute Autorité au titre des décisions 27-55 (a) et 26-56 (b) par catégories de projets, pour l'ensemble de la Communauté

Ammontare dei progetti di investimento dichiarati preventivamente all'Alta Autorità a mente delle decisioni n. 27-55 (a) e 26-56 (b) per categoria di progetti, e per insieme de la Comunità

Wertmäßige Bedeutung der Investitionsprojekte nach Anlagegruppen für die Gemeinschaft insgesamt, welche im voraus, entsprechend der Entscheidung 27-55 (a) und 26-56 (b) an die Hohe Behörde gemeldet worden sind

Investeringsprojekten van tevoren aan de Hoge Autoriteit gemeld volgens de besluiten 27-55 (a) en 26-56 (b), verdeeld naar soort project (in geldwaarde)

Mio \$

Zeit Période Periodo Tijdvak (c)	Eisen- und Stahlindustrie · Industrie sidérurgique · Industria siderurgica · Ijzer- en staalindustrie					Eisenerzbergbau insgesamt Mines de fer total Minière di ferro totale Ijzerertsminen totaal	Insgesamt Total Totale Totaal (5 + 6)
	Hochöfen Hauts fourn. Alti forni Hoogovens (d)	Stahlwerke Acieries Acciaierie StaalFabr.	Walzwerke Laminoirs Laminatoi Walserijen	Sonstige Autres Altri Andere	Zusammen Total Totale Totaal		
	1	2	3	4	5		
1956	240	135	189	74	638	9	647
1957	110	26	85	31	252	25	277
1958	173	49	125	64	411	16	427
1959	115	17	302	61	495	8	503
1960	322	357	930	193	1 802	6	1 808
1961	214	166	799	182	1 361	10	1 371
1962	140	58	268	87	553	0	553
1963	24	27	87	— 6	131	0	131
1960 I—VI	219	184	550	139	1 092	9	1 098
VII—XII	103	173	380	54	710	0	710
1961 I—VI	131	82	479	141	833	10	843
VII—XII	83	84	320	41	528	—	528
1962 I—VI	129	26	153	79	397	0	397
VII—XII	11	32	115	8	166	0	166
1963 I—VI	7	— 14	44	— 7	30	—	30
VII—XII	17	40	43	1	101	—	101
1964 I—VI					433	—	433

(a) N.B.: Ne pas confondre avec les investissements réalisés.

Il s'agit seulement de la valeur des grands projets:

— d'installations nouvelles dont la dépense prévisible dépasse 500 000 unités de compte A.M.E.

— de remplacement ou de transformation dont la dépense prévisible dépasse 1 000 000 d'unités de compte A.M.E., projets qui doivent être annoncés à la Haute Autorité au moins trois mois avant leur début d'exécution.

Ces projets, annoncés pour le proche avenir, ne correspondent donc pas aux dépenses totales d'investissement prévues par les usines dans l'avenir, qui sont recensées (de même que les dépenses d'investissement effectivement réalisées dans le passé) au moyen d'une enquête annuelle, particulière, dont les résultats font l'objet d'une diffusion séparée. Les projets déclarés à la Haute Autorité peuvent être modifiés, abandonnés ou retardés dans leur exécution au cours des mois ou des années qui suivront leur dépôt à la Haute Autorité.

Le tableau ci-dessus fournit donc seulement des indications sur les « décisions d'investir », intervenues au cours du temps dans les sociétés sidérurgiques.

N.B.: Non confondere con gli investimenti realizzati. Si tratta unicamente del valore dei grandi progetti:

— di nuovi impianti la cui spesa prevedibile superi 500 000 unità di conto A.M.E.

— di sostituzione o di trasformazione la cui spesa prevedibile superi 1 000 000 unità di conto A.M.E., progetti che devono essere dichiarati all'Alta Autorità tre mesi prima dell'inizio di esecuzione.

Questi progetti, annunciati per il prossimo avvenire, non corrispondono pertanto alle spese totali di investimento previste dagli stabilimenti; *alle spese sono state rilevate (alla stessa stregua delle spese di investimento effettivamente sostenute nel passato) mediante un'inchiesta annuale, particolare, i cui risultati sono oggetto di una pubblicazione separata.*

I progetti dichiarati all'Alta Autorità possono essere modificati, abbandonati o ritardati nella loro esecuzione nel corso dei mesi o anni successivi alla loro presentazione all'Alta Autorità.

La tabella di cui sopra fornisce pertanto esclusivamente indicazioni sulle « decisioni d'investimento » intervenute sull'andar del tempo nelle società siderurgiche.

(b) La décision 26—56 étend à tous les projets concernant les aciéries, celles que soient les valeurs en cause, l'obligation de déclaration à la Haute Autorité.

La decisione 26—56 estende a tutti i progetti concernenti le acciaierie, a prescindere dall'ammontare della spesa prevedibile, l'obbligo di dichiarazione all'Alta Autorità

(c) Périodes au cours desquelles les projets ont été déclarés à la Haute Autorité
Periodi durante i quali i progetti sono stati dichiarati all'Alta Autorità

(d) Hauts fourneaux et autres installations productrices de fonte y compris les cokeries sidérurgiques et les agglomérations.

Alti forni ed altri impianti per la produzione di ghisa, ivi comprese le cokerie siderurgiche e le fabbriche di agglomerati.

(a) Nicht zu verwechseln mit den bereits vorgenommenen Investitionen.

Es handelt sich hier lediglich um den Geldwert der Großprojekte:

— Neuanstellungen, deren voraussichtliche Aufwendungen 500 000 \$ überschreiten.

— Ersatz- oder Umbauten, deren voraussichtliche Aufwendungen 1 000 000 \$ überschreiten und deren Inangriffnahme 3 Monate vorher der Hohen Behörde mitgeteilt werden muß.

Diese Projekte, die für die nahe Zukunft angekündigt sind, stimmen deshalb nicht mit den gesamten Investitionsaufwendungen überein, die von den Hütten für die Zukunft vorgesehen sind. Letztere werden (ebenso wie die in der Vergangenheit getätigten Aufwendungen) mit Hilfe der besonderen Jahresumfrage über die Investitionen erfragt; die Resultate dieser Erhebung sind Gegenstand einer besonderen Veröffentlichung. Die der Hohen Behörde gemeldeten Projekte können im Laufe der Jahre, die der Hinterlegung bei der Hohen Behörde folgen, hinsichtlich ihrer Ausführung modifiziert, aufgegeben oder zurückgestellt werden.

Die vorstehende Tabelle vermittelt somit lediglich Angaben über die gefaßten Investitionsbeschlüsse der Hüttenwerke im Laufe des betreffenden Zeitraums.

Te onderscheiden van de reeds uitgevoerde investeringen.

Het gaat hierbij slechts om de geldwaarde van de grote projecten:

Nieuwe installaties, waarvoor de voorzienbare uitgaven de 500 000 reken-eenheden E.M.O. (= \$ 1) zullen overschrijden, vervangingen of verbouwingen waarvoor de voorzienbare uitgaven \$ 1 000 000 overschrijden, en welke 3 maanden voor de aanvang der werkzaamheden aan de Hoge Autoriteit moeten worden medegedeeld.

Deze projecten, welke voor de naaste toekomst aangekondigd zijn, komen daarom niet overeen met de totale investeringsuitgaven, welke door de bedrijven voor de toekomst zijn gepland.

De laatste worden (evenals de in het verleden gedane uitgaven) door middel van de speciale jaarlijkse enquête aangaande de investeringen geënuqueterd;

de resultaten van deze enquête zijn het onderwerp van een speciale publicatie. De aan de Hoge Autoriteit gemelde projecten kunnen in de loop van de jaren volgende op de melding worden gewijzigd, uitgesteld of opgegeven.

De bovenstaande tabel verschaft dus slechts gegevens omtrent investeringen waartoe de ijzer- en staalbedrijven in de loop van de betreffende periode hebben besloten.

(b) Die Entscheidung 26—56 bezieht sich auf alle Stahlwerksprojekte und schreibt unabhängig von den vorgesehenen Aufwendungen in jedem Fall die Abgabe einer Meldung an die Hohe Behörde vor.

Besluit 26—56 heeft betrekking op alle staalprojecten en stelt, onafhankelijk van de verwachte uitgaven, een melding per geval aan de Hoge Autoriteit verplicht.

(c) Zeiträume, während denen die Projekte bei der Hohen Behörde gemeldet worden sind

Periodes, gedurende welke de projecten aan de Hoge Autoriteit zijn gemeld worden sind

(d) Hochöfen und sonstige Roheisenerzeugungsanlagen, Hüttenkokereien und Sinteranlagen.

Hoogovens en overige ruwijzerproductie-installaties, hoogovencokes-fabrieken en sinterinstallaties

Évolution comparée, par pays, de la production maximum possible de fonte brute et d'acier brut en cours d'année, et de la production effectivement réalisée, et données par procédés de fabrication pour l'ensemble de la Communauté

Raffronto dell'evoluzione, per paese, della produzione massima possibile di ghisa grezza e di acciaio grezzo durante l'anno e della produzione effettivamente realizzata, nonché dati per processi di fabbricazione per l'insieme della Comunità

Zeit Période Periodo Tijdvak	I. Roheisen (a) · I. Fonte brute (a) · I. Ghisa grezza (a) · I. Ruwijzer (a)							II. Rohstahl (b)		
	Deutsch- land (BR)	France	Italia	Neder- land	UEBL · BLEU		EGKS CECA	Deutsch- land (BR)	France	Italia
					Belgique België	Luxem- bourg				
1	2	3	4	5	6	7	8	9	10	

A) Höchstmögliche Erzeugung im Laufe des Jahres (c) · A) Production maximum possible en cours d'année (c)

1956	21 200	12 140	1 980	700	5 980	3 380	45 380	27 165	14 155	6 562
1957	22 250	12 550	2 240	730	6 280	3 550	47 600	29 370	14 900	7 627
1958	23 175	13 000	2 290	960	6 620	3 570	49 615	31 380	15 670	8 051
1959	25 225	13 500	2 390	1 150	6 870	3 785	52 920	32 915	16 180	8 249
1960	27 130	14 500	2 930	1 350	7 215	3 885	57 010	35 335	17 890	8 973
1961	28 380	15 650	3 320	1 490	7 460	3 910	60 210	36 885	18 560	10 089
1962	29 880	16 100	3 880	1 725	7 655	3 995	63 235	38 030	19 545	10 670
1963	30 540	17 285	4 190	1 825	8 030	4 090	65 960	39 735	20 900	10 980
1964 (d)	30 300	18 140	4 435	2 225	8 850	4 260	68 210	40 360	21 895	11 560

B) Tatsächliche Erzeugung (Jahresniveau) (e) · B) Production effectivement réalisée (Rythme annuel) (e)

1956	20 594	11 419	1 935	662	5 683	3 272	43 565	26 563	13 441	6 076	
1957	21 483	11 884	2 138	701	5 579	3 329	45 114	27 973	14 100	6 979	
1958	19 742	11 951	2 107	917	5 524	3 275	43 516	26 270	14 633	6 449	
1959	21 602	12 438	2 121	1 139	5 965	3 411	46 676	29 435	15 197	6 954	
1960	25 739	14 005	2 715	1 347	6 520	3 713	54 039	34 100	17 300	8 462	
1961	25 431	14 395	3 092	1 456	6 459	3 775	54 608	33 458	17 577	9 383	
1962	24 251	13 952	3 584	1 571	6 773	3 585	53 716	32 563	17 234	9 757	
1963	22 909	14 297	3 770	1 708	6 958	3 563	53 206	31 597	17 554	10 157	
1964	1	25 443	15 641	3 463	2 023	7 847	3 861	58 278	36 186	19 558	10 088
	2	26 725	16 188	3 160	1 865	8 146	4 308	60 393	37 806	20 609	9 338

C) Verhältnis zwischen der tatsächlichen Erzeugung und der höchstmöglichen Erzeugung $\frac{(B)}{(A)}$ (f)
jährlicher Ausnutzungsgrad der höchstmöglichen Erzeugung

C) Rapporto in % tra la produzione effettiva e la produzione massima possibile $\frac{(B)}{(A)}$ (f)
Tasso annuo di utilizzazione della produzione massima possibile

1956	97,1	94,1	97,7	94,6	95,0	96,8	96,0	97,8	95,0	92,6	
1957	96,6	94,7	95,4	96,0	88,8	93,8	94,8	95,2	94,6	91,5	
1958	85,1	91,9	92,0	95,5	83,4	91,7	87,7	83,7	93,4	80,1	
1959	85,6	92,1	82,5	99,0	86,8	99,1	88,7	89,4	93,9	84,3	
1960	94,9	96,6	92,7	99,8	90,4	95,6	94,8	96,5	96,7	94,3	
1961	89,6	91,9	93,1	97,7	86,6	96,5	90,7	90,7	94,7	93,0	
1962	81,1	86,7	91,6	91,2	88,5	89,5	84,9	85,6	88,1	91,4	
1963	75,0	82,7	90,0	93,6	86,7	87,1	80,7	79,5	84,0	92,5	
1964	1	84,0	86,2	78,1	90,9	88,7	90,6	85,4	89,7	89,3	87,3
	2	88,2	89,2	71,3	83,8	92,0	101,1	88,5	93,7	94,1	80,8

- (a) Y compris Spiegel et ferro-manganèse carburé
(b) Lingots et acier liquide pour moulage, y compris la production des fonderies d'acier indépendantes
(c) Les différences peu importantes entre ces données sur la production maximum possible et celles publiées dans un rapport séparé concernant les investissements, proviennent de corrections effectuées après l'établissement du rapport sur les investissements
(d) Données prévisionnelles établies en début d'année. Pour les autres années chiffres rectifiés d'après l'enquête annuelle sur les investissements pour tenir compte des dates réelles d'entrée en fonctionnement des nouveaux appareils de production ou d'arrêt des anciennes installations définitivement arrêtées
(e) Le rythme annuel de production de chaque trimestre est établi d'après le nombre total de jours calendaires du trimestre, rapporté au nombre total de jours de l'année pour la fonte et sur la base des jours ouvrables pour l'acier
(f) Les données annuelles seules donnent le taux d'utilisation de la production maximum possible; les données trimestrielles constituent des indices de production de la fonte rapportées à la production maximum possible de l'année en cours prise comme base 100

- (a) Ivi compresi la ghisa speculare e il ferro-manganese carburato
(b) Lingotti e acciaio spillato per getti, ivi compresa la produzione delle fonderie di acciaio indipendenti
(c) Le piccole differenze tra le cifre della produzione massima possibile e le cifre pubblicate in un rapporto concernante gli investimenti, sono dovute a delle rettificazioni apportate in un secondo tempo
(d) Si tratta distime effettuate all'inizio dell'anno. Per gli altri anni si tratta di cifre rettificata sulla base dell'inchiesta annuale sugli investimenti al fine di tener conto delle date effettive dell'entrata in esercizio dei nuovi impianti di produzione o di messa fuori servizio dei vecchi impianti
(e) Il ritmo annuo di produzione per ciascun trimestre è determinato sulla base del numero complessivo di giorni di calendario del trimestre riferito al numero totale dei giorni dell'anno per la ghisa e sulla base dei giorni lavorativi per l'acciaio
(f) Soltanto i dati annuali danno il coefficiente di utilizzazione della produzione massima possibile; i dati trimestrali costituiscono degli indici di produzione della ghisa riferiti alla produzione massima possibile dell'anno in corso considerata come base 100

Vergleichende Gegenüberstellung der Entwicklung der höchstmöglichen Jahreserzeugung an Roheisen und Rohstahl und der tatsächlichen Erzeugung nach Ländern sowie nach Erzeugungsverfahren für die Gemeinschaft insgesamt

7

Vergelijking van het verloop van de hoogst mogelijke jaarproductie van ruwijzer en ruwstaal met de werkelijke productie per land, en voor de Gemeenschap per productie-procédé

1000 t — %

Neder-land	UEBL · BLEU		EGKS · CECA							Zeit Periode Periode Tijdvak
	Belgique België	Luxemb-our	EGKS CECA	Thomas	S.M. Martin	Elektro Electricque Elettrico Electro	Bessemer	L.D. L.D.A.C. O.L.P. Kaldo, Rotor	Anderer Autres Altri Andere	
11	12	13	14	15	16	17	18	19	20	

A) Produzione massima possibili nel corso dell'anno (c) · A) Hoogst mogelijke productie in de loop van het jaar (c)

1 080	6 800	3 510	59 272	30 440	22 768	5 779	267	18		1956
1 270	7 130	3 600	63 897	31 700	24 985	6 789	298	125		1957
1 553	7 438	3 610	67 702	32 806	26 461	7 300	330	805		1958
1 848	7 608	3 910	70 710	34 470	27 015	7 900	280	1 045		1959
2 078	8 080	4 140	76 496	37 155	28 639	8 628	224	1 850		1960
2 185	8 260	4 210	80 189	38 045	29 897	9 409	218	2 590	30	1961
2 538	8 365	4 280	83 428	38 200	30 595	10 190	203	4 210	30	1962
2 940	8 840	4 465	87 860	38 430	31 041	10 566	203	7 590	30	1963
3 250	9 965	4 505	91 535	36 465	31 305	11 227	203	12 305	30	1964 (d)

B) Produzione effettivamente realizzata (Ritmo annua) (e) · B) Werkelijke productie (op jaarbasis) (e)

1 051	6 376	3 456	56 961	29 387	22 103	5 230	252	15		1956
1 185	6 267	3 493	59 995	30 156	23 597	5 926	245	71		1957
1 437	6 007	3 379	58 175	29 282	22 121	5 893	237	643		1958
1 670	6 434	3 663	63 354	32 218	23 419	6 536	171	1 011		1959
1 942	7 181	4 084	73 068	35 920	27 539	7 813	185	1 612		1960
1 970	7 002	4 113	73 503	35 411	27 069	8 431	186	2 373	29	1961
2 087	7 351	4 010	73 002	34 125	26 446	8 760	160	3 482	28	1962
2 342	7 525	4 032	73 206	33 348	25 249	8 962	147	5 484	17	1963
2 653	8 522	4 395	81 402	34 626	27 984	9 726	158	8 896	12	1 1964
2 685	8 806	4 760	84 005	35 922	28 093	9 882	158	9 938	12	2

C) Rapport en % entre la production réelle et la production maximum possible $\frac{(B)}{(A)}$ (f)
Taux annuel d'utilisation de la production maximum possible

C) Verhouding van de werkelijke productie tot hoogst mogelijke productie $\frac{(B)}{(A)}$ (f)
Bezettingsgraad ten opzichte van de hoogst mogelijke productie (op jaarbasis)

97,3	93,8	98,5	96,1	96,5	97,1	90,0	94,4	100,0		1956
93,3	87,9	97,0	93,9	95,1	94,4	87,1	83,6	56,8		1957
92,5	80,8	93,6	85,9	89,3	83,6	80,7	72,7	79,9		1958
90,4	84,6	93,7	89,6	93,5	86,7	82,7	61,1	96,7		1959
93,5	88,9	98,6	95,5	96,8	96,2	90,4	83,5	87,1		1960
90,2	84,8	97,7	91,7	93,1	90,5	89,5	86,7	91,6	96,7	1961
82,2	87,9	93,7	87,5	89,3	86,4	85,9	79,8	82,6	93,3	1962
79,7	85,1	90,3	83,3	86,8	81,3	84,8	72,4	72,3	56,7	1963
81,6	85,5	97,6	88,9	95,0	89,4	86,6	77,8	72,3	40,0	1 1964
82,6	88,4	105,7	91,8	98,5	89,7	88,0	77,8	80,8	40,0	2

- (a) Einschließlich Spiegeleisen und Hochofenferromangan
(b) Blöcke und Flüssigstahl für Stahlguß, einschließlich der Erzeugung der unabhängigen Stahlgießereien
(c) Die geringfügigen Abweichungen zwischen diesen Angaben über die höchstmögliche Erzeugung und den in einem besonderen Bericht veröffentlichten Ergebnissen der Investitionsenerhebung sind auf Berichtigungen zurückzuführen, die nach Abschluß dieser Erhebung vorgenommen worden sind
(d) Zu Beginn des Jahres ermittelte Vorausschätzungen. Für die übrigen Jahre berichtete Zahlen auf Grund der jährlichen Investitionsumfrage, um den tatsächlichen Zeitpunkt der Inbetriebnahme neuer Erzeugungsanlagen oder der endgültigen Stilllegung alter Anlagen zu berücksichtigen
(e) Das vierteljährliche Jahresniveau für Roheisen ergibt sich aus der Division der tatsächlichen Erzeugung des Vierteljahres durch die Anzahl der Kalendertage im jeweiligen Vierteljahr und anschließende Multiplikation mit der Anzahl der Kalendertage des betreffenden Jahres und für Rohstahl auf der Grundlage der Arbeitstage
(f) Nur die Jahresangaben geben den Ausnutzungsgrad wieder. Die vierteljährlichen Angaben stellen lediglich Verhältniszahlen dar, wobei die tatsächliche Erzeugung zur höchstmöglichen Erzeugung im Laufe des ganzen Jahres (= 100) in Beziehung gesetzt wurde

- (a) Met inbegrip van spiegelijzer en hoogoven-ferromangaan
(b) Blokken en vloeibaar staal voor staalgietwerk, met inbegrip van de productie van de onafhankelijke staalgietereien
(c) De kleine verschillen tussen deze cijfers, betreffende de maximum productie, en de in een speciale uitgave gepubliceerde resultaten der investerings-enquête, vloeien voort uit verbeteringen welke na het afsluiten van deze enquête zijn aangebracht
(d) Ramingen, aangegeven in het begin van het jaar. Voor de overige jaren werden de cijfers herzien op basis van de jaarlijkse investerings-enquête, teneinde met het juiste tijdstip van inbedrijfstelling van nieuwe installaties of het stilleggen van oude installaties rekening te houden
(e) Met betrekking tot de ruwijzerproductie wordt het kwartaalcijfer herleid op jaarbasis, door de werkelijke productie te delen door het aantal kalendertagen van het waargenomen kwartaal; en dit te vermenigvuldigen met het aantal kalendertagen van het jaar
(f) De kwartaalcijfers zijn berekend door middel van de productie per kwartaal, in verhouding tot de hoogstmogelijke productie per jaar

Importance relative, en valeur, des produits CECA, dans l'ensemble des échanges commerciaux des pays de la Communauté, en millions d'unités de compte AME et en % des échanges globaux

Importanza relativa del valore dei prodotti CECA nell'insieme degli scambi commerciali dei paesi della Comunità, in milioni di unità di conto AME ed in % degli scambi globali

Zeit Période Periodo Tijdvak	Binnenaustausch der Gemeinschaft (f) Echanges intra-communautaires (f) Scambio all'interno della Comunità (f) Ruilverkeer binnen de Gemeenschap (f)							Ausfuhr nach dritt Exportations vers Esportazioni verso Uitvoer naar der					
	Kohle Charbon Carbone Kolen	Übrige EGKS-Erzeugnisse Autres produits CECA Altri prodotti CECA Overige EGKS-produkten					Insgesamt Total Totale Totaal	Gesamt- waren- austausch Echanges globaux Scambi globali Totaal handels- verkeer	Kohle Charbon Carbone Kolen	Übrige EGI Autres prod. Altri prod. Overige EGI			
		Erze Minerais Minerali Ertsen	Schrott Ferrailles Rottami Schroot	Roheisen Fonte Ghisa Ruwijzer	Stahl Acier Acciaio Staal	Insgesamt Total Totale Totaal				Erze Minerais Minerali Ertsen	Schrott Ferrailles Rottami Schroot	Roheisen Fonte Ghisa Ruwijzer	
													(a)
1	2	3	4	5	6	(1 + 6)	8	9	10	11	12		
A) Wert · Valeur · Valore · Waarde													
1952 (g)	468,3	65,6	27,9	21,4	311,9	426,8	895,1	3 621,9	192,2	7,7	23,9	48,6	
1953	304,7	44,2	40,3	19,3	244,2	348,0	652,7	3 968,9	126,1	6,2	8,8	36,0	
1954	514,1	43,0	69,7	28,7	354,4	495,8	1 009,9	4 588,0	230,1	5,4	10,8	21,4	
1955	546,8	49,7	78,6	44,0	519,1	691,4	1 238,2	5 551,2	265,8	7,0	1,3	33,5	
1956	535,5	54,1	85,0	46,1	533,5	718,7	1 254,3	6 322,9	234,0	6,9	1,5	40,0	
1957	606,0	59,4	95,9	57,4	643,4	856,1	1 462,1	7 008,9	218,9	8,1	1,2	45,0	
1958	549,9	59,8	63,6	39,0	626,6	789,0	1 338,9	6 790,3	167,1	7,5	1,7	17,5	
1959	544,8	77,0	105,2	38,4	771,0	991,6	1 536,4	8 091,0	128,9	6,2	5,3	19,7	
1960	586,0	100,7	152,7	60,4	1 087,3	1 401,1	1 987,0	10 150,4	138,6	6,4	1,3	25,2	
1961	578,3	98,0	138,7	72,5	1 120,3	1 429,5	2 007,8	11 718,4	135,4	5,8	0,9	28,2	
1962	585,8	98,3	118,3	68,4	1 200,7	1 485,7	2 071,5	13 416,4	142,9	5,3	0,8	35,4	
1963	647,0	80,9	109,8	63,8	1 281,9	1 536,3	2 183,3	15 705,6	138,8	4,8	4,3	25,3	
1963 1	146,3	19,1	22,8	15,3	304,0	361,2	507,5	3 519,9 ^r	32,2	1,2	0,2	4,0	
2	172,0	22,2	28,5	15,1	339,0	404,8	576,8	3 963,9 ^r	30,3	1,1	0,8	7,6	
3	158,4	19,6	26,0	16,2	319,3	381,1	539,5	3 881,1	38,3	1,4	1,6	7,2	
4	170,3	20,0	32,5	17,1	319,6	389,2	559,5	4 244,7	38,0	1,2	1,7	6,5	
1964 1	173,8	20,6	31,7	15,9	361,1	429,4	603,2	4 381,6	33,0	1,2	1,7	6,4	
2	151,7	19,8	32,7	14,2	377,3	444,0	595,7	4 569,5	28,3	1,2	3,5	6,8	
3													
B) %													
1952 (g)	12,9	1,8	0,7	0,6	8,6	11,8	24,7	100,0	1,9	0,1	0,2	0,5	
1953	7,7	1,1	1,0	0,5	6,2	8,8	16,4	100,0	1,2	0,1	0,1	0,3	
1954	11,2	0,9	1,5	0,6	7,7	10,8	22,0	100,0	2,0	0,0	0,1	0,2	
1955	9,9	0,9	1,4	0,8	9,4	12,5	22,3	100,0	2,1	0,1	0,0	0,3	
1956	8,5	0,9	1,3	0,7	8,4	11,4	19,8	100,0	1,7	0,1	0,0	0,3	
1957	8,6	0,8	1,4	0,8	9,2	12,2	20,9	100,0	1,4	0,1	0,0	0,3	
1958	8,1	0,9	0,9	0,6	9,2	11,6	19,7	100,0	1,1	0,0	0,0	0,1	
1959	6,7	1,0	1,3	0,5	9,5	12,3	19,0	100,0	0,8	0,0	0,0	0,1	
1960	5,8	1,0	1,5	0,6	10,7	13,8	19,6	100,0	0,7	0,0	0,0	0,1	
1961	4,9	0,8	1,2	0,6	9,6	12,2	17,1	100,0	0,7	0,0	0,0	0,1	
1962	4,4	0,7	0,9	0,5	9,0	11,1	15,4	100,0	0,7	0,0	0,0	0,2	
1963	4,1	0,5	0,7	0,4	8,2	9,8	13,9	100,0	0,6	0,0	0,0	0,1	
1963 1	4,2	0,5	0,6	0,4	8,7	10,3	14,4	100,0	0,6	0,0	0,0	0,1	
2 ^r	4,3	0,6	0,7	0,4	8,6	10,2	14,6	100,0	0,6	0,0	0,0	0,1	
3	4,1	0,5	0,7	0,4	8,2	9,8	13,9	100,0	0,7	0,0	0,0	0,1	
4	4,0	0,5	0,8	0,4	7,5	9,2	13,2	100,0	0,6	0,0	0,0	0,1	
1964 1	4,0	0,5	0,7	0,4	8,2	9,8	13,8	100,0	0,6	0,0	0,0	0,1	
2	3,3	0,4	0,7	0,3	8,3	9,7	13,0	100,0	0,5	0,0	0,1	0,1	
3													

(a) Houille, lignite et agglomérés — coke et semi-coke de houille (excepté pour électrodes) et de lignite

(b) Minerais de fer et de manganèse — y compris poussières de haut fourneau à partir de 1961

(c) Ferrailles de fonte et d'acier, non compris les vieux rails

(d) Fonte, Spiegel et ferro-Mn-carburé

(e) Y compris les vieux rails

(f) Source: Statistiques douanières de réception

(g) Estimation

(h) Y compris fer et acier spongieux depuis 1963

(a) Carbon fossile, lignite et agglomérati — coke e semi coke di carbon fossile (esclusi alla fabbricazione di elettrodi) e di carbon fossile

(b) Minerali di ferro e di manganese — ivi compresi polveri d'altiforno dal 1961

(c) Rottami di ghisa e di acciaio, non comprese le rotaie usate

(d) Ghisa, ghisa speculare e ferro-Mn carburato

(e) Compresse le rotaie usate

(f) Fonte: Statistiche doganali di arrivi

(g) Stimati

(h) Compresse ferro e acciaio spugnoso dal 1963

Relative Bedeutung der EGKS-Erzeugnisse, in Werten, am gesamten Außenhandel der Länder der Gemeinschaft, in Mio EWA-Rechnungseinheiten und in % des Gesamt-Außenhandels

8

Relatieve betekenis van de EGKS-produkten in verhouding tot het totale ruilverkeer van de landen der Gemeenschap (in miljoenen rekeneenheden EMO en in % van het totale ruilverkeer)

Erzeugnisse Produkten		Gesamt- waren- austausch Echanges globaux Scambi globali Totaal handels- verkeer		Kohle Charbon Carbone Kolen		Übrige EGKS-Erzeugnisse Autres produits CECA Altri prodotti CECA Overige EGKS-produkten					Gesamt- waren- austausch Echanges globaux Scambi globali Totaal handels- verkeer		Zeit Période Periodo Tijdvak
Stahl Acier Acciaio Staal	Insgesamt Total Totale	Insgesamt Total Totale	Insgesamt Total Totale	Insgesamt Total Totale	Insgesamt Total Totale	Erze Minerais Minerali Ertsen	Schrott Ferrailles Rottami Schroot	Roheisen Fonte Ghisa Ruwijzer	Stahl Acier Acciaio Staal	Insgesamt Total Totale	Insgesamt Total Totale	Insgesamt Total Totale	
(e)	(h)	(9 + 14)	(16)	(17)	(18)	(b)	(c)	(d)	(e)	(h)	(17 + 22)	(24)	
13	14	15	16	17	18	19	20	21	22	23	24		

A) Wert · Valeur · Valore · Waarde

1 026,4	1 106,6	1 298,8	10 323,8	399,5	205,6	34,1	22,7	95,3	357,7	757,2	11 731,4	1952 (g)
649,6	700,6	826,7	10 310,2	247,2	265,4	29,7	16,7	115,7	427,5	674,7	11 157,1	1953
646,1	683,7	913,8	11 242,9	209,4	196,0	22,4	18,7	107,0	344,1	553,5	12 123,2	1954
859,3	901,1	1 166,9	12 645,4	368,3	287,2	132,5	35,3	142,5	597,5	965,8	13 744,3	1955
1 177,8	1 226,2	1 460,2	13 744,0	717,3	400,7	187,3	38,3	160,8	787,1	1 504,4	16 134,6	1956
1 323,4	1 377,7	1 596,6	15 331,4	889,9	502,0	268,8	45,4	183,8	1 000,0	1 889,9	17 789,3	1957
1 217,9	1 244,6	1 411,7	15 910,7	580,1	411,1	122,2	46,5	162,3	742,1	1 322,2	16 156,1	1958
1 254,5	1 285,7	1 414,6	17 050,6	323,8	342,4	48,7	43,8	160,4	595,3	919,1	16 222,3	1959
1 455,4	1 488,3	1 626,9	19 483,3	291,0	497,2	79,8	58,1	266,5	901,6	1 192,6	19 444,6	1960
1 301,8	1 336,7	1 472,2	20 428,2	288,8	504,9	107,8	56,6	267,6	936,9	1 225,7	20 455,0	1961
1 107,8	1 149,3	1 292,2	20 635,6	339,2	449,7	82,4	64,5	322,7	919,3	1 258,5	22 352,6	1962
1 028,3	1 062,6	1 201,5	21 620,0	521,3	448,4	71,2	61,5	396,7	978,2	1 499,4	24 644,0	1963
231,9	237,3	269,5	4 978,5	97,3	87,0	20,4	16,8	91,5	215,9	313,2	5 807,2	1963 1
260,1	269,6	300,0	5 463,3r	136,2	112,3	14,5	15,5	110,1	252,6	388,7	6 274,6r	2
257,9	268,1	306,4	5 295,4	143,2	126,2	18,8	15,6	100,8	261,4	404,6	5 990,8	3
278,4	287,8	325,8	5 874,6	144,6	122,9	17,5	13,6	94,3	248,4	393,0	6 523,4	4
290,1	299,4	332,4	5 724,9	135,4	116,5	14,8	13,7	85,0	230,1	365,5	6 709,7	1964 1
299,8	311,3	339,6	5 950,3	120,9	145,4	26,0	10,0	91,1	272,7	393,4	6 900,4	2
												3

B) %

9,9	10,7	12,6	100,0	3,4	1,8	0,3	0,2	0,8	3,0	6,5	100,0	1952 (g)
6,3	6,8	8,0	100,0	2,2	2,4	0,3	0,2	1,0	3,8	6,0	100,0	1953
5,7	6,1	8,1	100,0	1,7	1,6	0,2	0,2	0,9	2,8	4,6	100,0	1954
6,8	7,1	9,2	100,0	2,7	2,1	1,0	0,3	1,0	4,3	7,0	100,0	1955
8,6	8,9	10,6	100,0	4,4	2,5	1,2	0,2	1,0	4,9	9,3	100,0	1956
8,6	9,0	10,4	100,0	5,0	2,8	1,5	0,3	1,0	5,6	10,6	100,0	1957
7,7	7,8	8,9	100,0	3,6	2,5	0,8	0,3	1,0	4,6	8,2	100,0	1958
7,4	7,5	8,3	100,0	2,0	2,1	0,3	0,3	1,0	3,7	5,7	100,0	1959
7,5	7,6	8,4	100,0	1,5	2,6	0,4	0,3	1,4	4,6	6,1	100,0	1960
6,4	6,5	7,2	100,0	1,4	2,5	0,5	0,3	1,3	4,6	6,0	100,0	1961
5,4	5,6	6,3	100,0	1,5	2,0	0,4	0,3	1,4	4,1	5,6	100,0	1962
4,8	4,9	5,6	100,0	2,1	1,8	0,3	0,2	1,6	4,0	6,1	100,0	1963
4,7	4,8	5,4	100,0	1,7	1,5	0,4	0,3	1,6	3,7	5,4	100,0	1963 1
4,8	4,9	5,5	100,0	2,2	1,8	0,2	0,2	1,8	4,0	6,2	100,0	2 r
4,9	5,1	5,8	100,0	2,4	2,1	0,3	0,3	1,7	4,4	6,8	100,0	3
4,7	4,9	5,5	100,0	2,2	1,9	0,3	0,2	1,4	3,8	6,0	100,0	4
5,1	5,2	5,8	100,0	2,0	1,7	0,2	0,2	1,3	3,4	5,4	100,0	1964 1
5,0	5,2	5,7	100,0	1,8	2,1	0,4	0,1	1,3	3,9	5,7	100,0	2
												3

(a) Steinkohle, Braunkohle und Braunkohlenbriketts — Koks und Schmelzkoks aus Steinkohle (ausschließlich zur Herstellung von Elektroden) und aus Braunkohle

(b) Eisen- und Manganerz — einschließlich Gichtstaub ab 1961

(c) Eisen- und Stahlschrott, ohne die alten Schienen

(d) Roheisen, Spiegeleisen und Hochofen-Ferromangan

(e) Einschließlich alte Schienen

(f) Basis: Außenhandelsstatistik, auf Grund der Bezüge

(g) Schätzung

(h) Einschließlich Eisen- und Stahlschwamm ab 1963

(a) Steenkool, bruinkool en bruinkoolbriketten — cokes en half-cokes van steenkool (uitgezonderd voor de vervaardiging van elektroden) en van bruinkool

(b) IJzer- en mangaanerz — vanaf 1961 inclusief hoogovenstof

(c) Stahlschroot en gegoten schroot; gebruikte rails niet inbegrepen

(d) Ruwijzer, spiegelijzer en hoogoven-ferromangaan

(e) Inclusief gebruikte rails

(f) Op basis van de douanestatistieken met betrekking tot de invoer

(g) Schatting

(h) Inclusief sponsijzer en sponsstaal vanaf 1963



Teil I: Eisenschaffende Industrie

1^{ère} Partie: Sidérurgie proprement dite

1^a Parte: Siderurgia propriamente detta

1^e Deel: IJzer- en staalproducerende industrie

Erzeugung — „Roheisen, Rohstahl,
Nebenprodukte, Erzeugungsanlagen“

Produzione — « Ghisa, acciaio grezzo,
sotto-prodotti, installazioni produttrici »

Production — « Fonte, acier brut et
sous-produits, appareils de production »

Produktie — „Ruwijzer, Ruwstaal,
Bijprodukten, Produktie-installaties“

**Production nette de fonte brute par qualités (a)
dans la Communauté**
**Produzione netta di ghisa grezza per qualità (a) nella
Comunità**
**Netto-Erzeugung an Roheisen nach Sorten (a) in
der Gemeinschaft**
**Netto-produkte van ruwijzer per soort (a) in de
Gemeenschap**

1000 t

Zeit Période Periodo Tijdvak	Übliche unlegierte Sorten · Non alliées courantes Non legate correnti · Ongelegerd gewoon ruwijzer				Spiegel- eisen Spiegel Ghisa speculare Spiegelijzer	Kohlenstoff- reiches Ferromangan Ferro- manganèse carburé Ferro- manganese carburato Koolstofrijk ferro- mangaan	Sonstiges Roheisen (b) Autres fontes (b) Altre ghisa (b) Overige soorten ruwijzer (b)	Gemeinschaft zusammen Production totale Communauté Produzione totale Comunità Totaal Gemeenschap	
	Für die Stahlerzeugung D'affinage Da affinazione Voor de staalproductie		Gußroheisen De moulage Da fonderia Gietrij-ijzer					Zusammen Total Totale Totaal	darunter in Elektro- Roheisenöfen dont au four électrique à fonte di cui al forno elettrico per ghisa waarvan in elektrische ruwijzerovens
	Thomas P > 0,5% Si ≤ 1,0%	Martin P ≤ 0,5% Mn > 1,5%	Phosphor- haltig Phosphoreuse Fosforosa Fosfor- houdend	Phosphorarm Non phosphoreuse Non fosforosa Niet fosfor- houdend P ≤ 0,5% Mn ≤ 1,5%					
1	2	3	4	5	6	7	8	9	
1952	30 580		2 976		336	270	576	34 738	311
1953	27 824		2 665		293	310	404	31 496	317
1954	25 322	4 035	1 653	1 103	256	258	502	33 129	285
1955	31 167	5 366	1 835	1 456	279	375	564	41 039	346
1956	32 904	5 994	1 734	1 518	319	505	591	43 564	345
1957	33 616	6 784	1 743	1 511	342	509	605	45 113	355
1958	32 987	6 415	1 409	1 460	309	400	536	43 516	321
1959	35 713	7 271	1 194	1 303	271	402	524	46 678	290
1960	39 476	10 266	1 294	1 669	290	475	571	54 041	402
1961	39 543	10 480	1 343	1 732	269	512	730	54 607	381
1962	38 262	11 051	1 364	1 697	244	528	570	53 715	337
1963	37 229	11 786	1 268	1 702	212	548	462	53 206	339
1963 I	3 213	928	104	153	13	41	52	4 504	17
II	2 910	858	94	124	20	33	42	4 081	14
III	3 125	972	97	134	10	37	41	4 417	11
IV	3 055	920	108	131	17	51	42	4 324	26
V	3 207	1 049	131	115	24	56	32	4 614	35
VI	3 008	1 006	83	171	21	48	36	4 372	42
VII	3 167	1 004	119	141	23	51	36	4 541	43
VIII	2 923	966	93	120	11	47	22	4 181	38
IX	3 133	996	100	133	16	40	31	4 449	33
X	3 352	1 022	121	141	18	46	51	4 752	28
XI	3 072	975	104	162	25	51	41	4 430	25
XII	3 065	1 083	116	176	14	47	41	4 542	21
1964 I	3 274	1 157	111	166	12	51	49	4 820	23
II	3 217	1 128	103	156	12	49	33	4 698	22
III	3 426	1 167	123	165	11	46	40	4 977	25
IV	3 518	1 161	92	169	16	57	26	5 039	31
V	3 382	1 191	95	144	20	60	36	4 928	36
VI	3 523	1 240	94	142	11	51	27	5 089	39
VII	3 499	1 224	68	202	8	46	44	5 091	39
VIII	3 195	1 276	74	161	13	56	36	4 811	33

(a) Production nette, sans fonte repassée, fonte Spiegel et ferro-manganèse carburé au haut fourneau et au four électrique à fonte et, pour l'Allemagne (R.F.), ferro-silicium au haut fourneau

Produzione netta, escluse la ghisa di rifusione, ghisa speculare, ferro-manganese carburato all'alto forno ed al forno elettrico per ghisa e, per la Germania (R.F.), ferro-silicio all'alto forno

(b) Fontes alliées, fontes spéciales, fontes à caractéristiques particulières (sphéroïdale pour malléable) ainsi que la ferro-Si au haut fourneau

Ghisa legate, ghisa speciali, ghisa a caratteristiche particolari (sferoidale per malleabile) come anche ferro-Si all'alto forno

(a) Einschließlich Spiegeleisen und kohlenstoffreiches Ferromangan, auch aus Elektro-roheisenöfen, und für Deutschland (BR) einschl. Hochofenferrosilicium—ohne umgeschmolzenes Roheisen

Excl. omgesmolten ruwijzer; inclusief spiegelijzer en koolstofrijk ferromangaan, ook uit elektrische ruwijzerovens, en voor Duitsland (BR) inclusief hoogovenferrosilicium

(b) Umfaßt sonstige Hochofen-Ferrolegerungen sowie legiertes Roheisen, nicht in Kokshochöfen erzeugte Sorten und sonstige Spezialqualitäten

Omvat overige hoogoven-ferrolegeringen, gelegeerd ruwijzer, speciaal ruwijzer en ruwijzer met bijzondere eigenschappen (nodulairijzer)

**Production nette de fonte d'affinage (a)
(Fonte Thomas — Fonte Martin)**

**Produzione netta di ghisa da affinazione (a)
(Ghisa Thomas — Ghisa Martin)**

**Netto-Erzeugung von Stahlroheisen (a)
(Thomasroheisen — SM-Stahlroheisen)**

Netto-productie van ruwijzer voor de staalproductie (a) — (Thomasruwijzer — Martinruwijzer)

10

1000 t

Zeit Période Periodo Tijdvak	Deutschland (BR)	France	Italia	Nederland	UEBL · BLEU		EGKS CECA
					Belgique België	Luxembourg	
I. Thomasroheisen · Fonte Thomas · Ghisa Thomas · Thomasruwijzer (P > 0,5 ÷ Si ≤ 1%)							
1954	10 255	7 487	356	—	4 424	2 800	25 322
1955	13 256	9 322	396	—	5 145	3 048	31 167
1956	14 125	9 656	378	—	5 473	3 272	32 904
1957	14 549	9 950	427	—	5 361	3 329	33 616
1958	13 796	10 181	388	—	5 347	3 275	32 987
1959	15 180	10 903	431	—	5 788	3 411	35 713
1960	16 718	12 197	524	—	6 324	3 713	39 476
1961	16 257	12 500	744	—	6 267	3 775	39 543
1962	15 181	12 159	724	—	6 613	3 585	38 262
1963	14 080	12 060	723	—	6 803	3 563	37 229
1963 VII	1 242	1 010	63	—	541	311	3 167
VIII	1 229	774	65	—	562	293	2 923
IX	1 186	1 020	53	—	570	303	3 132
X	1 292	1 075	64	—	614	307	3 352
XI	1 157	978	57	—	578	302	3 072
XII	1 064	1 037	55	—	606	303	3 065
1964 I	1 191	1 070	65	—	630	318	3 274
II	1 209	1 026	61	—	615	307	3 217
III	1 254	1 110	62	—	664	335	3 426
IV	1 298	1 122	65	—	670	363	3 518
V	1 235	1 096	65	—	637	349	3 382
VI	1 304	1 122	56	—	679	362	3 523
VII	1 363	1 078	63	—	624	372	3 499
VIII	1 363	834	52	—	601	345	3 195
II. SM Stahlroheisen · Fonte Martin · Ghisa Martin · Martinruwijzer (P ≤ 0,5% ÷ Mn > 1,5%)							
1954	2 846	139	715	318	17	—	4 035
1955	3 773	248	1 009	309	27	—	5 366
1956	4 062	283	1 286	354	9	—	5 994
1957	4 508	313	1 475	479	9	—	6 784
1958	3 934	299	1 413	753	16	—	6 415
1959	4 578	274	1 472	928	19	—	7 271
1960	6 774	407	1 942	1 109	34	—	10 266
1961	6 769	358	2 141	1 199	13	—	10 480
1962	6 886	270	2 632	1 258	5	—	11 051
1963	6 705	782	2 797	1 501	0	—	11 786
1963 VII	561	71	254	119	0	—	1 004
VIII	541	68	246	111	—	—	966
IX	543	83	225	145	—	—	996
X	575	85	228	135	—	—	1 022
XI	561	73	217	123	—	—	975
XII	609	94	233	147	—	—	1 083
1964 I	689	97	221	148	1	—	1 157
II	681	89	210	147	—	—	1 128
III	719	115	184	149	—	—	1 167
IV	739	104	160	159	—	—	1 161
V	761	100	186	144	—	—	1 191
VI	806	118	186	130	—	—	1 240
VII	847	65	194	118	—	—	1 224
VIII	843	87	211	135	—	—	1 276

(a) Fonte non alliéée courante, sans la fonte repassée
Ghisa non legata comune, escluse la ghisa di rifusione

(a) Unlegierte Roheisensorten, ohne umgeschmolzenes Roheisen
Ongelegeerd gewoon ruwijzer, excl. omgesmolten ruwijzer

Production nette de fonte de moulage (a)
(Fonte phosphoreuse — Fonte non phosphoreuse)
Netto-Gußroheisenerzeugung (a)
(Phosphorhaltiges Roheisen — Phosphorarmes Roheisen)
Produzione netta di ghisa da fonderia (a)
(Ghisa fosforosa — Ghisa non fosforosa)
Netto-productie van gietelijzer (a)
(Fosforhoudend en niet-fosforhoudend gietelijzer)

1000 t

Zeit Période Periodo Tijdvak	Deutschland (BR)	France	Italia	Nederland	UEBL · BLEU		EGKS CECA
					Belgique België	Luxembourg	
I. Phosphorhaltig · Phosphoreuse · Fosforosa · Fosforhoudend (P > 0,5 % ÷ Si > 1 %)							
1954	855	528	52	153	65	—	1 653
1955	997	557	58	141	82	—	1 835
1956	887	605	36	139	67	—	1 734
1957	875	676	34	98	60	—	1 743
1958	664	583	46	67	49	—	1 409
1959	648	393	10	91	52	—	1 194
1960	707	425	14	88	60	—	1 294
1961	690	464	20	104	65	—	1 343
1962	668	448	56	125	67	—	1 364
1963	603	447	75	82	60	—	1 268
1963 VII	51	44	4	16	4	—	119
VIII	48	28	0	10	7	—	93
IX	50	43	3	—	4	—	100
X	48	44	16	9	4	—	121
XI	40	35	17	4	7	—	104
XII	58	42	2	7	6	—	116
1964 I	59	41	1	6	4	—	111
II	47	40	1	10	6	—	103
III	54	34	1	25	9	—	123
IV	44	33	1	9	5	—	92
V	43	43	1	4	4	—	95
VI	43	41	1	—	9	—	94
VII	29	34	1	0	3	—	68
VIII	35	29	1	5	3	—	74
II. Phosphorarm · Non phosphoreuse · Non fosforosa · Niet-fosforhoudend (P ≤ 0,5 % ÷ Mn ≤ 1,5 %)							
1954	595	213	115	139	41	—	1 103
1955	763	263	160	220	50	—	1 456
1956	855	260	173	169	61	—	1 518
1957	899	291	136	123	62	—	1 511
1958	826	285	210	97	42	—	1 460
1959	674	281	184	121	43	—	1 303
1960	948	332	203	150	36	—	1 669
1961	1 017	367	152	153	43	—	1 732
1962	965	372	144	188	28	—	1 697
1963	974	444	144	125	15	—	1 702
1963 VII	68	45	18	11	0	—	141
VIII	66	16	19	19	1	—	120
IX	59	37	17	16	3	—	133
X	85	41	4	10	1	—	141
XI	104	45	4	9	1	—	162
XII	109	40	17	8	2	—	176
1964 I	91	44	18	11	1	—	166
II	98	34	16	7	2	—	156
III	106	42	16	—	1	—	165
IV	85	46	20	15	3	—	169
V	84	33	25	—	1	—	144
VI	90	31	17	4	0	—	142
VII	121	36	26	16	4	—	202
VIII	99	13	26	22	2	—	161

(a) Fonte non alliéée courante, sans la fonte repassée
Ghisa non legata comune, esclusa la ghisa di rifusione

(a) Unlegierte Roheisensorten, ohne umgeschmolzenes Roheisen
Ongelegeerd gewoon ruwijzer, excl. omgesmolten ruwijzer

Production de fonte Spiegel et de ferro-manganeuse carburé

Erzeugung von Spiegeleisen und kohlenstoffreichem Ferro-Mangan

12

Produzione di ghisa speculare e di ferro-manganeso carburato

Produktie van spiegelijzer en koolstofrijk ferro-mangaan

1000 t

Zeit Période Periodo Tijdvak	Deutschland (BR)	France	Italia	Nederland	UEBL · BLEU		EGKS CECA
					Belgique België	Luxembourg	
1954	180	266	42	—	26	—	514
1955	242	329	52	—	32	—	655
1956	333	388	62	—	41	—	824
1957	329	408	66	—	48	—	851
1958	251	356	47	—	54	—	708
1959	237	350	23	—	63	—	673
1960	278	386	32	—	67	—	763
1961	271	407	36	—	66	—	780
1962	275	413	28	—	57	—	773
1963	290	368	29	—	72	—	760
1963 X	26	27	3	—	8	—	64
XI	28	42	2	—	5	—	76
XII	27	27	2	—	5	—	61
1964 I	24	27	2	—	10	—	63
II	20	32	2	—	6	—	61
III	20	28	2	—	6	—	56
IV	28	36	2	—	6	—	73
V	31	42	1	—	7	—	80
VI	20	32	2	—	9	—	63
VII	21	24	2	—	8	—	54
VIII	28	30	1	—	11	—	70

Production de fontes spéciales par pays (a)

Erzeugung von sonstigem Roheisen nach Ländern (a)

13

Produzione di ghise speciali per paesi (a)

Produktie van overige ruwijzersoorten per land (a)

Zeit Période Periodo Tijdvak	Deutschland (BR)	France	Italia	Nederland	UEBL · BLEU		EGKS CECA
					Belgique België	Luxembourg	
1954	278	205	19	—	—	—	502
1955	332	222	3	—	8	—	565
1956	333	226	1	—	31	—	591
1957	323	244	1	—	38	—	606
1958	272	247	2	—	15	—	536
1959	286	236	1	—	1	—	524
1960	313	258	—	—	—	—	571
1961	427	299	0	—	4	—	730
1962	275	290	1	—	4	—	570
1963	257	196	1	—	8	—	462
1963 X	24	26	0	—	1	—	51
XI	26	15	—	—	—	—	41
XII	20	19	—	—	2	—	41
1964 I	24	26	0	—	—	—	49
II	15	16	0	—	1	—	33
III	21	19	0	—	—	—	40
IV	15	9	0	—	1	—	26
V	18	18	0	—	—	—	36
VI	18	10	—	—	—	—	27
VII	17	25	0	—	2	—	44
VIII	27	9	0	—	—	—	36

(a) Fontes alliées, fontes spéciales et à caractéristiques particulières
Ghise legate, ghise speciali e con caratteristiche particolari

(a) Legiertes Roheisen, sowie die verschiedenen Sonderroheisen
Gelegeerd ruwijzer, evenals de verschillende soorten speciaal ruwijzer

Évolution de la structure de la production de fonte brute par qualités en % de la production totale

Evoluzione della struttura della produzione di ghisa grezza per qualità, espressa in % della produzione totale

Entwicklung der Roheisenerzeugung nach Sorten in % der Erzeugung insgesamt

Verloop van de ruwlijzerproductie naar soorten in % van de totale produktie

Zeit Période Periodo Tijdvak	Übliche unlegierte Sorten · Non alliées courantes Non legate correnti · Ongelegeerd gewoon ruwlijzer				Spiegeleisen und kohlenstoffreiches Ferromangan	Sonstige Autres Altre Overige	Insgesamt Total Totale Totaal
	Für die Stahlerzeugung · D'affinage Da affinazione · Voor de staalproductie		Gußroheisen · De Moulage Da fonderia · Gieterij-ijzer				
	Thomas P > 0,5% Si ≤ 1,0%	Martin P ≤ 0,5% Mn > 1,5%	Phosphorhaltig Phosphoreuse Fosforosa Fosforhoudend P > 0,5% Si > 1%	Phosphorarm Non phosphoreuse Non fosforosa Niet fosforhoudend P ≤ 0,5% Mn ≤ 1,5%	Spiegel et ferro Mn carburé Ghisa speculare e ferro Mn carburato Spiegelijzer en hoogovenferro Mn		
	1	2	3	4	5	6	7
DEUTSCHLAND (BR)							
1954	68,3	19,0	5,7	4,0	1,2	1,8	100,0
1958	69,9	19,9	3,3	4,2	1,3	1,4	100,0
1960	64,9	26,3	2,8	3,7	1,1	1,2	100,0
1961	63,9	26,6	2,7	4,0	1,1	1,7	100,0
1962	62,6	28,4	2,8	4,0	1,1	1,1	100,0
1963	61,5	29,3	2,6	4,2	1,3	1,1	100,0
FRANCE							
1954	84,7	1,6	6,0	2,4	3,0	2,3	100,0
1958	85,2	2,5	4,9	2,4	3,0	2,0	100,0
1960	87,1	2,9	3,0	2,4	2,8	1,8	100,0
1961	86,9	2,5	3,2	2,5	2,8	2,1	100,0
1962	87,1	1,9	3,2	2,7	3,0	2,1	100,0
1963	84,4	5,5	3,1	3,1	2,6	1,3	100,0
ITALIA							
1954	27,4	55,0	4,0	8,9	3,2	1,5	100,0
1958	18,4	67,1	2,2	10,0	2,2	0,1	100,0
1960	19,3	71,5	0,5	7,5	1,2	—	100,0
1961	24,1	69,2	0,6	4,9	1,2	0,0	100,0
1962	20,2	73,4	1,6	4,0	0,8	0,0	100,0
1963	19,2	74,2	2,0	3,8	0,8	0,0	100,0
NEDERLAND							
1954	—	52,1	25,1	22,8	—	—	100,0
1958	—	82,1	7,3	10,6	—	—	100,0
1960	—	82,4	6,5	11,1	—	—	100,0
1961	—	82,4	7,1	10,5	—	—	100,0
1962	—	80,1	7,9	12,0	—	—	100,0
1963	—	87,9	4,8	7,3	—	—	100,0
BELGIQUE · BELGIË							
1954	96,7	0,4	1,4	0,9	0,6	—	100,0
1958	96,8	0,3	0,9	0,8	1,0	0,3	100,0
1960	97,0	0,5	0,9	0,6	1,0	—	100,0
1961	97,0	0,2	1,0	0,7	1,0	0,1	100,0
1962	97,6	0,1	1,0	0,4	0,8	0,1	100,0
1963	97,8	0,0	0,9	0,2	1,0	0,1	100,0
LUXEMBOURG							
1954	100,0	—	—	—	—	—	100,0
1958	100,0	—	—	—	—	—	100,0
1960	100,0	—	—	—	—	—	100,0
1961	100,0	—	—	—	—	—	100,0
1962	100,0	—	—	—	—	—	100,0
1963	100,0	—	—	—	—	—	100,0
EGKS · CECA							
1954	76,4	12,2	5,0	3,3	1,6	1,5	100,0
1958	75,8	14,8	3,2	3,4	1,6	1,2	100,0
1960	73,0	19,0	2,4	3,1	1,4	1,1	100,0
1961	72,4	19,2	2,5	3,2	1,4	1,3	100,0
1962	71,2	20,6	2,5	3,2	1,4	1,1	100,0
1963	70,0	22,1	2,4	3,2	1,4	0,9	100,0

Production d'acier brut par mode de fabrication dans l'ensemble de la Communauté (a)

Erzeugung von Rohstahl nach Verfahren in der Gemeinschaft insgesamt (a)

15

Produzione di acciaio grezzo secondo il processo di fabbricazione nell'insieme della Comunità (a)

Productie van ruwstaal per procédé in de Gemeenschap (a)

1000 t

Zeit Période Periodo Tijdvak	Zusammen Total Totale Totaal	Nach Verfahren · Par mode de fabrication Secondo il processo di fabbricazione · Per procédé					L.D. L.D.A.C. O.L.P. Kaldo, Rotor	Sonstiger Autres Altri Andere
		Thomas	Bessemer	S.M. Martin	Elektro Electrique Elettrico Elektro			
	1	2	3	4	5	6	7	

Rohblöcke und Flüssigstahl für Stahlguß · Lingots et acier liquide pour moulage
Lingotti e acciaio spillato per getti grezzi · Blokken en vloeibaar staal voor gietwerk

1953	39 762	20 886	231	15 387	3 210	—	48
1954	43 961	22 633	214	17 387	3 713	—	14
1955	52 777	27 520	246	20 478	4 523	—	10
1956	56 961	29 387	252	22 104	5 203	—	15
1957	59 995	30 156	245	23 597	5 926	(b)	71
1958	58 175	29 282	237	22 121	5 893	620	22
1959	63 354	32 218	171	23 419	6 536	987	23
1960	73 068	35 920	185	27 538	7 813	1 593	19
1961	73 503	35 411	189	27 070	8 432	2 372	29
1962	73 002	34 125	160	26 446	8 760	3 483	28
1963	73 206	33 348	147	25 249	8 962	5 484	17
1963 X	6 640	3 022	14	2 198	817	588	1
XI	6 159	2 715	13	2 124	748	558	1
XII	6 120	2 659	12	2 129	713	607	1
1964 I	6 772	2 886	14	2 352	801	717	1
II	6 579	2 794	13	2 251	797	723	1
III	6 773	2 881	13	2 322	808	760	1
IV	7 021	3 068	14	2 283	844	811	1
V	6 603	2 767	12	2 265	768	789	1
VI		2 989		2 317			
VII		2 926		2 353			
VIII		2 667		2 168			

darunter Rohblöcke · Dont lingots · Di cui lingotti · waarvan blokken

1953	38 791	20 881	0	15 132	2 750	—	28
1954	42 998	22 626	0	17 159	3 208	—	5
1955	51 623	27 514	0	20 223	3 883	—	8
1956	55 740	29 381	0	21 836	4 518	—	5
1957	58 756	30 151	—	23 350	5 196	(b)	59
1958	56 987	29 277	—	21 932	5 153	620	5
1959	62 253	32 212	0	23 253	5 798	987	3
1960	71 768	35 915	—	27 344	6 913	1 593	3
1961	72 070	35 406	0	26 872	7 420	2 368	4
1962	71 623	34 121	0	26 296	7 729	3 472	5
1963	71 968	33 343	—	25 149	7 997	5 474	4
1963 X	6 523	3 022	—	2 189	726	587	0
XI	6 052	2 714	—	2 115	665	557	0
XII	6 022	2 658	—	2 121	636	606	0
1964 I	6 659	2 886	—	2 343	713	716	0
II	6 470	2 794	—	2 242	712	722	0
III	6 666	2 880	—	2 301	725	759	0
IV	6 904	3 067	—	2 275	752	809	0
V	6 506	2 767	—	2 257	693	788	0
VI	6 855	2 988	—	2 307	725	834	0
VII	6 826	2 925	—	2 342	736	822	0
VIII	6 181	2 667	—	2 159	522	833	0

(a) Y compris la production d'acier liquide pour moulage des fonderies d'acier indépendantes
Ivi compresa la produzione di acciaio liquido per getti delle fonderie d'acciaio indipendenti

(b) Compris dans la colonne 7
Compressa nella colonna 7

(a) Einschließlich der Erzeugung von Flüssigstahl für Stahlguß der unabhängigen Stahlgießereien
Met inbegrip van de productie van vloeibaar staal voor gietwerk van de zelfstandige staalgietereien

(b) Einbegriffen in der Spalte 7
Begrepen in kolom 7

Production d'acier brut (a) par mode de fabrication

Produzione di acciaio grezzo (a) secondo il processo di fabbricazione

Rohstahlerzeugung (a) nach Verfahren

Productie van ruwstaal (a) per procédé

1000 t

Zeit Période Periodo Tijdvak	Deutschland (BR)	France	Italia	Nederland	UEBL · BLEU		EGKS CECA
					Belgique België	Luxembourg	
A) Thomas							
1953	8 182	6 032	258	—	3 805	2 609	20 886
1954	8 909	6 314	317	—	4 314	2 779	22 633
1955	11 348	7 681	354	—	4 981	3 156	27 520
1956	12 350	8 041	333	—	5 288	3 375	29 387
1957	12 810	8 381	379	—	5 167	3 419	30 156
1958	11 823	8 683	335	—	5 137	3 304	29 282
1959	13 458	9 263	399	—	5 521	3 577	32 218
1960	14 906	10 458	449	—	6 105	4 002	35 920
1961	14 368	10 404	632	—	5 969	4 037	35 410
1962	13 211	10 026	637	—	6 370	3 881	34 125
1963	12 440	9 833	655	—	6 574	3 845	33 348
1963 VII	1 128	815	55	—	526	343	2 866
VIII	1 132	593	55	—	546	314	2 640
IX	1 071	820	50	—	543	322	2 805
X	1 151	889	57	—	597	328	3 022
XI	1 002	800	54	—	538	321	2 715
XII	890	838	52	—	560	319	2 659
1964 I	1 016	888	57	—	591	335	2 886
II	997	844	50	—	570	334	2 794
III	997	878	52	—	601	952	2 881
IV	1 074	922	55	—	636	380	3 068
V	958	858	57	—	550	345	2 767
VI	1 045	917	44	—	616	367	2 989
VII	1 085	853	51	—	565	371	2 926
VIII	1 061	668	44	—	565	329	2 667
B) Bessemer							
1953	118	80	0	.	33	—	231
1954	110	79	1	.	24	—	214
1955	119	91	1	.	35	—	246
1956	125	90	1	.	36	—	252
1957	105	102	0	.	38	—	245
1958	85	127	1	.	24	—	237
1959	69	84	1	.	17	—	171
1960	71	91	0	.	23	—	185
1961	67	88	0	.	31	—	186
1962	52	77	0	.	31	—	160
1963	41	78	0	.	26	—	147
1963 VII	3	5	—	.	1	—	10
VIII	3	5	—	.	2	—	10
IX	3	7	—	.	2	—	12
X	4	7	—	.	2	—	14
XI	4	7	—	.	2	—	13
XII	3	7	—	.	2	—	12
1964 I	3	8	—	.	2	—	14
II	3	8	—	.	2	—	13
III	4	8	—	.	2	—	13
IV	4	8	—	.	2	—	14
V	3	8	—	.	1	—	12
VI	3	—	—	.	2	—	—
VII	3	—	—	.	1	—	—

(a) Lingotti et acier liquide pour moulage, y compris la production des fonderies d'acier indépendantes

Lingotti e acciaio spillato per getti, ivi compresa la produzione delle fonderie d'acciaio indipendenti

(a) Rohblöcke und Flüssigstahl für Stahlguß einschließlich Erzeugung der unabhängigen Stahlgießereien

Blokken en vloeibaar staal voor gietwerk met inbegrip van de productie der onafhankelijke staalgietereien

Production d'acier brut (a) par mode de fabrication

Rohstahlerzeugung (a) nach Verfahren

Produzione di acciaio grezzo (a) secondo il processo di fabbricazione

Produktie van ruwstaal (a) per procédé

17

1000 t

Zeit Période Periodo Tijdvak	Deutschland (BR)	France	Italia	Nederland	UEBL · BLEU		EGKS CECA
					Belgique België	Luxembourg	
C) SM-Martin							
1953	9 189	3 196	1 733	760	509	—	15 387
1954	10 479	3 397	2 208	805	498	—	17 387
1955	12 041	3 894	3 052	843	648	—	20 478
1956	12 860	4 259	3 372	909	704	—	22 104
1957	13 578	4 484	3 896	1 000	639	—	23 597
1958	12 418	4 526	3 612	990	575	—	22 121
1959	13 486	4 549	3 751	1 038	595	—	23 419
1960	16 087	5 131	4 601	1 105	614	—	27 538
1961	15 457	5 062	4 986	1 023	542	—	27 070
1962	15 048	4 925	5 160	805	507	—	26 446
1963	14 017	4 773	5 266	697	497	—	25 249
1963 VII	1 202	368	433	57	35	—	2 095
VIII	1 181	315	392	53	43	—	1 983
IX	1 114	415	437	54	42	—	2 061
X	1 213	429	450	58	47	—	2 198
XI	1 214	383	430	55	41	—	2 124
XII	1 211	400	426	50	42	—	2 129
1964 I	1 400	424	434	55	39	—	2 352
II	1 336	409	429	41	35	—	2 251
III	1 371	443	413	46	37	—	2 310
IV	1 434	449	316	45	40	—	2 283
V	1 334	452	393	48	39	—	2 265
VI	1 401	452	373	51	40	—	2 317
VII	1 471	411	395	52	25	—	2 353
VIII	1 457	294	333	49	35	—	2 168
D) Elektro · Electrique · Elettrico · Elektro							
1953	570	686	1 608	114	182	50	3 210
1954	732	834	1 800	133	165	49	3 713
1955	988	961	2 141	136	228	69	4 523
1956	1 226	1 039	2 370	140	347	81	5 203
1957	1 423	1 118	2 704	185	422	74	5 926
1958	1 602	1 277	2 501	169	269	75	5 893
1959	1 876	1 282	2 803	189	300	86	6 536
1960	2 174	1 506	3 412	202	438	81	7 813
1961	2 365	1 572	3 765	196	458	75	8 431
1962	2 567	1 523	3 960	205	441	64	8 760
1963	2 647	1 515	4 235	209	291	66	8 962
1963 VII	242	122	367	18	19	6	774
VIII	218	58	270	13	24	6	590
IX	223	130	363	18	23	4	760
X	239	143	386	20	23	6	817
XI	225	125	353	17	21	6	748
XII	215	129	330	12	21	5	713
1964 I	249	146	351	16	32	8	801
II	244	144	355	17	30	7	797
III	245	147	355	18	34	8	808
IV	264	159	356	20	38	6	844
V	226	135	346	17	37	7	768
VI	257		340	18	36	6	
VII	265		372	16	22	5	

(a) Lingots et acier liquide pour moulage, y compris la production des fonderies d'acier indépendantes
Lingotti e acciaio spillato per getti, ivi compresa la produzione delle fonderie di acciaio indipendenti

(a) Rohblöcke und Flüssigstahl für Stahlgieß einschließlich Erzeugung der unabhängigen Stahlgießereien
Blokken en vloeibaar staal voor gietwerk met inbegrip van de productie der onafhankelijke staaigietertijen

18

Production d'acier brut (a) par mode de fabrication

Produzione di acciaio grezzo (a) secondo il processo di fabbricazione

Rohstahlerzeugung (a) nach Verfahren

Produkcie van ruwstaal (a) per procédé

1000 t

Zeit Période Periodo Tijdvak	Deutschland (BR)	France	Italia	Nederland	UEBL · BLEU		EGKS CECA
					Belgique België	Luxembourg	
E) Sonstiger Stahl · Autres aciers · Altri acciai · Andere staalsoorten							
1953	45 (b)	3	—	—	—	—	48
1954	9	3	—	—	2	—	14
1955	4	4	—	—	2	—	10
1956	2	12	—	—	1	—	15
1957	55	5	—	—	1	—	61
1958	344	19	—	278	1	—	642
1959	547	19	—	443	1	—	1 010
1960	863	113	—	635	1	—	1 612
1961	1 201	451	—	748	2	—	2 402
1962	1 684	682	—	1 076	3	65	3 510
1963	2 453	1 355	1	1 434	138	120	5 501
1963 VII	196	127	—	110	8	12	453
VIII	173	118	—	110	11	12	424
IX	178	137	0	139	17	12	482
X	263	153	0	132	27	14	589
XI	264	135	0	123	27	10	559
XII	258	154	0	149	37	10	608
1964 I	344	165	0	154	42	13	719
II	352	155	0	155	45	16	724
III	367	176	0	155	48	16	762
IV	398	191	0	164	43	15	812
V	371	193	0	154	51	21	790
VI	428	201	0	140	52	16	837
VII	480	158	0	120	46	20	824

(a) Lingots et acier liquide pour moulage, y compris la production des fonderies d'acier indépendantes
Lingotti e acciaio spillato per getti, ivi compresa la produzione delle fonderie di acciaio indipendenti

(b) Pour l'année 1953 y compris l'acier produit aux fours à induction
Per l'anno 1953 ivi compreso l'acciaio prodotto ai forni ad induzione

(a) Rohblöcke und Flüssigstahl für Stahlguß einschließlich Erzeugung der unabhängigen Stahlgießereien
Blokken en vloeibaar staal voor gietwerk met inbegrip van de productie der onafhankelijke staalgietereien

(b) Für 1953 ist Stahl aus Induktionsöfen in „Sonstiger Stahl“, enthalten
Voor 1953, met inbegrip van het staal uit inductie-ovens

19

Production par jour ouvré d'acier brut (a)

Produzione di acciaio grezzo per giorno lavorato (a)

Produktionstägliche Rohstahlerzeugung (a)

Ruwstaalproductie per effectieve werkdag (a)

1000 t

Zeit Période Periodo Tijdvak	Deutschland (BR)	France	Italia	Nederland	UEBL · BLEU		EGKS CECA
					Belgique België	Luxembourg	
1963 VII	97,9	51,5	30,4	6,2	23,5	14,1	223,6
VIII	95,7	47,8	28,6	6,0	23,0	13,9	215,0
IX	96,7	54,7	31,3	7,2	23,7	14,0	227,6
X	99,6	55,1	31,8	6,9	24,6	13,8	231,8
XI	101,2	55,0	32,1	6,6	24,4	13,9	233,2
XII	102,1	54,1	31,0	7,1	25,1	14,3	233,7
1964 I	108,4	57,7	30,0	7,4	25,8	14,6	243,9
II	107,6	58,7	30,7	7,5	26,1	15,2	245,8
III	107,5	59,5	30,3	7,3	27,3	15,6	247,5
IV	112,2	60,6	28,9	7,8	27,9	16,1	253,5
V	108,2	59,9	30,5	7,3	27,5	16,3	249,7
VI	110,9	60,3	29,0	7,1	27,4	15,8	250,5
VII	112,9	57,3	29,1	6,4	26,4	15,1	247,2
VIII	112,8	52,5	26,5	7,0	25,9	15,4	240,1
XI						15,6	

(a) Calculée à partir du bulletin n° 3/1964 sur la base des jours de production effective.

(a) Calcolato a partire dal bollettino N° 3/1964, sulla base dei giorni di effettiva attività.

(a) Anstelle der bisherigen werktäglichen Rohstahlerzeugung wird ab Bulletin Nr. 3/1964 die produktionstägliche Rohstahlerzeugung berechnet.

(a) Met ingang van bulletin N° 3 van 1964 berekend op basis van dagen van effectieve productie.

Évolution de la structure de la production d'acier brut, par procédés de fabrication, exprimée en % de la production totale

Entwicklung der Rohstahlerzeugung nach Verfahren in % der Erzeugung insgesamt

20

Evoluzione della struttura della produzione di acciaio grezzo, per processi di fabbricazione, in % della produzione totale

Verloop van de ruwstaalproductie per procédé in % van de totale produktie

%

Zeit Période Periodo Tijdvak	Thomas	Bessemer	S.M. Martin	Elektro Electrique Elettrico Elektró	Sonstiger Autres Altri Andere	Insgesamt Total Totale Totaal
DEUTSCHLAND (BR)						
1954	44,0	0,5	51,8	3,6	0,1	100,0
1958	45,0	0,3	37,3	6,1	1,3	100,0
1960	43,7	0,2	47,2	6,4	2,5	100,0
1961	42,9	0,2	46,2	7,1	3,6	100,0
1962	40,6	0,2	46,2	7,9	5,1	100,0
1963	39,4	0,1	44,3	8,4	7,8	100,0
FRANCE						
1954	59,5	0,7	32,0	7,8	0,0	100,0
1958	59,4	0,9	30,9	8,7	0,1	100,0
1960	60,4	0,5	29,7	8,7	0,7	100,0
1961	59,2	0,5	28,8	8,9	2,6	100,0
1962	58,2	0,4	28,6	8,8	4,0	100,0
1963	56,0	0,5	27,2	8,6	7,7	100,0
ITALIA						
1954	7,3	0,0	51,0	41,6	—	100,0
1958	5,2	0,0	56,0	38,8	—	100,0
1960	5,3	0,0	54,4	40,3	—	100,0
1961	6,7	0,0	53,1	40,2	—	100,0
1962	6,5	0,0	52,9	40,6	—	100,0
1963	6,5	0,0	52,0	41,5	—	100,0
NEDERLAND						
1954	—	—	85,8	14,2	—	100,0
1958	—	—	68,9	11,8	19,3	100,0
1960	—	—	56,9	10,4	32,7	100,0
1961	—	—	51,9	10,1	38,0	100,0
1962	—	—	38,6	9,8	51,6	100,0
1963	—	—	29,8	8,9	61,3	100,0
BELGIQUE · BELGIÉ						
1954	86,2	0,5	10,0	3,3	0,0	100,0
1958	85,5	0,4	9,6	4,5	0,0	100,0
1960	85,0	0,3	8,6	6,1	0,0	100,0
1961	85,3	0,4	7,8	6,5	0,0	100,0
1962	86,7	0,4	6,9	6,0	0,0	100,0
1963	87,4	0,3	6,6	3,9	1,8	100,0
LUXEMBOURG						
1954	98,3	—	—	1,7	—	100,0
1958	97,8	—	—	2,2	—	100,0
1960	98,0	—	—	2,0	—	100,0
1961	98,2	—	—	1,8	—	100,0
1962	96,8	—	—	1,6	1,6	100,0
1963	95,4	—	—	1,6	3,0	100,0
EGKS · CECA						
1954	51,5	0,5	39,6	8,4	0,0	100,0
1958	50,4	0,4	38,0	10,1	1,1	100,0
1960	49,2	0,3	37,6	10,7	2,2	100,0
1961	48,2	0,2	36,8	11,5	3,3	100,0
1962	46,8	0,2	36,2	12,0	4,8	100,0
1963	45,6	0,2	34,5	12,2	7,5	100,0

Production de lingots et acier liquide pour moulage

Produzione di lingotti e acciaio spillato da getto

Erzeugung an Rohblöcken und Flüssigstahl für Stahlguß

Produktie van blokken en vloeibaar staal voor gietwerk

1000 t

Zeit Période Periodo Tijdvak	Deutschland (BR)	France	Italia	Nederland	UEBL · BLEU		EGKS CECA
					Belgique België	Luxembourg	
Rohblöcke · Lingots · Lingotti · Ruwe blokken							
1953	17 604	9 759	3 492	849	4 432	2 654	38 791
1954	19 741	10 392	4 213	918	4 914	2 822	42 998
1955	23 894	12 348	5 416	965	5 786	3 220	51 628
1956	25 901	13 157	5 943	1 031	6 260	3 450	55 740
1957	27 337	13 785	6 833	1 166	6 147	3 488	58 756
1958	25 713	14 266	6 302	1 419	5 913	3 374	56 987
1959	28 868	14 901	6 818	1 651	6 358	3 658	62 253
1960	33 428	16 974	8 283	1 922	7 081	4 079	71 768
1961	32 728	17 211	9 183	1 953	6 888	4 107	72 070
1962	31 893	16 870	9 560	2 068	7 228	4 005	71 623
1963	31 022	17 211	9 960	2 324	7 423	4 028	71 968
1963 VII	2 723	1 415	838	185	583	361	6 104
VIII	2 661	1 069	706	176	618	332	5 561
IX	2 542	1 478	833	211	619	337	6 020
X	2 815	1 590	875	208	687	348	6 523
XI	2 659	1 420	821	194	622	337	6 052
XII	2 533	1 498	794	209	654	334	6 022
1964 I	2 956	1 598	827	225	697	355	6 659
II	2 882	1 529	818	212	673	356	6 470
III	2 933	1 620	806	218	714	375	6 666
IV	3 118	1 696	712	228	749	401	6 904
V	2 847	1 616	782	219	670	372	6 506
VI	3 082	1 696	745	208	737	389	6 855
VII	3 249	1 537	804	187	655	395	6 826
VIII	3 190	1 164	605	207	651	364	6 181
Flüssigstahl (a) · Acier liquide pour moulage (a) · Acciaio spillato per getti (a) · Vloeibaar staal voor gietwerk (a)							
1953	500	238	107	21	95	5	966
1954	498	235	113	19	88	6	959
1955	606	284	132	16	109	5	1 152
1956	662	284	133	21	116	6	1 222
1957	636	314	146	19	120	5	1 240
1958	558	367	147	19	94	5	1 190
1959	567	296	136	18	76	5	1 098
1960	672	325	179	20	100	5	1 301
1961	730	366	201	17	114	5	1 433
1962	670	364	198	18	119	5	1 374
1963	576	344	196	18	102	4	1 239
1963 VII	48	21	17	2	6	0	94
VIII	46	19	11	1	9	0	86
IX	47	29	17	1	8	0	103
X	55	32	18	2	9	0	117
XI	50	31	16	1	8	0	106
XII	45	30	14	1	8	0	98
1964 I	55	33	16	1	9	0	114
II	51	32	16	1	8	0	109
III	51	31	15	1	8	0	107
IV	57	34	16	1	9	0	117
V	46	30	13	1	7	0	97
VI	52		13	1	9	0	
VII	56		15	1	6	1	

(a) Y compris la production d'acier liquide pour moulage des fonderies d'acier indépendantes
Ivi compresa la produzione di acciaio liquido per getti delle fonderie di acciaio indipendenti

(a) Einschließlich der Erzeugung von Flüssigstahl für Stahlguß der unabhängigen Stahlgiebereien
Met inbegrip van de produktie van vloeibaar staal voor gietwerk der zelfstandige staalgietereien

Production nette de fonte et d'acier brut par régions

Erzeugung an Roheisen und Rohstahl nach Gebieten

22

Produzione netta di ghisa e di acciaio grezzo per regioni

Produktie van ruwijzer en ruwstaal naar gebieden

ALLEMAGNE (R.F.) · FRANCE

DEUTSCHLAND (BR) · FRANKREICH

1000 t

Zeit Période Periodo Tijdvak	Deutschland (BR) · Allemagne (R.F.) Germania (R.F.) · Duitsland (BR)						Frankreich · France Francia · Frankrijk					
	Schl.-Hol. Nieders. Bremen Hamburg	Nord- rhein- West- falen	Hessen Rhein- land- Pfalz	Baden- Württem- berg Bayern	Saar- land	Insgesamt Total Totale Totaal	Est	Nord	Ouest	Centre	Autres régions Altre regioni	Insgesamt Total Totale Totaal
	1	2	3	4	5	6	7	8	9	10	11	12
Roheisen (a) · Fonte (a) · Ghisa (a) · Ruwijzer (a)												
1952	1 573	10 423	420	461	2 550	15 427	7 574	1 369	451	68	306	9 768
1953	1 357	9 516	371	410	2 382	14 036	6 883	1 143	406	39	193	8 664
1954	1 359	10 323	382	448	2 497	15 009	6 985	1 222	417	30	177	8 830
1955	2 007	13 434	496	544	2 879	19 360	8 517	1 600	544	62	217	10 940
1956	2 132	14 403	502	540	3 017	20 594	8 837	1 670	548	93	271	11 419
1957	2 316	14 970	525	547	3 127	21 485	9 183	1 669	625	83	324	11 884
1958	2 312	13 362	416	570	3 083	19 743	9 274	1 695	620	75	286	11 950
1959	2 635	14 705	432	621	3 209	21 603	9 572	1 894	628	39	304	12 437
1960	3 224	17 998	542	667	3 309	25 740	10 529	2 262	795	13	407	14 006
1961	3 253	17 551	488	680	3 458	25 430	10 808	2 329	793	—	465	14 395
1962	3 066	16 672	453	643	3 418	24 252	10 597	2 264	662	—	429	13 952
1963	2 970	15 627	416	621	3 276	22 909	10 539	2 709	680	—	370	14 297
1964 I	277	1 418	37	54	293	2 079	929	283	61	—	33	1 305
II	272	1 427	40	55	278	2 072	891	255	59	—	31	1 236
III	283	1 502	41	58	291	2 175	951	299	67	—	31	1 348
IV	281	1 526	39	52	312	2 210	972	282	68	—	26	1 349
V	282	1 515	39	51	286	2 172	940	295	66	—	30	1 332
VI	290	1 582	41	56	312	2 281	957	302	63	—	33	1 355
VII	310	1 667	44	58	318	2 397						
Rohstahl · Acier brut · Acciaio grezzo · Ruwstaal												
1952	1 281	13 429	527	569	2 823	18 629	7 124	2 338	470	712	223	10 867
1953	1 402	13 001	496	521	2 682	18 102	6 659	2 108	500	537	193	9 997
1954	1 605	14 667	591	571	2 805	20 239	7 128	2 273	477	534	214	10 626
1955	2 339	17 630	690	677	3 166	24 502	8 343	2 819	548	641	280	12 631
1956	2 691	19 076	710	712	3 374	26 563	8 831	2 984	608	713	305	13 441
1957	3 042	20 033	719	713	3 466	27 973	9 216	3 174	643	734	333	14 100
1958	3 039	18 401	695	650	3 485	26 270	9 670	3 279	630	711	343	14 633
1959	3 477	20 898	703	743	3 613	29 434	10 203	3 349	646	663	336	15 197
1960	4 030	24 695	801	796	3 779	34 101	11 341	3 979	719	832	427	17 298
1961	4 136	23 896	702	807	3 917	33 458	11 552	3 990	748	856	431	17 577
1962	4 043	23 409	489	771	3 850	32 562	11 342	3 963	712	816	401	17 234
1963	4 030	22 554	473	746	3 795	31 597	11 302	4 385	688	782	396	17 554
1964 I	391	2 167	45	67	342	3 012	1 012	445	65	72	39	1 631
II	386	2 119	42	70	323	2 933	992	392	64	75	38	1 561
III	397	2 146	44	69	329	2 984	1 029	443	67	75	38	1 651
IV	402	2 289	42	73	369	3 175	1 081	463	70	78	37	1 730
V	377	2 084	45	63	324	2 893	1 025	457	64	69	32	1 646
VI	393	2 269	43	71	358	3 134						
VII	421	2 394	46	74	369	3 304						

(a) Fonte, Spiegel et ferro-manganèse carburé au haut fourneau et au four électrique à fonte et, pour l'Allemagne (R.F.), ferro-silicium au haut fourneau
Ghisa, ghisa speculare, ferro-manganese carburato all'alto forno ed al forno elettrico per ghisa e per la Germania (R.F.) ferro-silicio all'alto forno

(a) Einschließlich Spiegeleisen und kohlenstoffreiches Ferromangan, auch aus Elektro-roheisenöfen, u. für Deutschland (BR) einschl. Hochofen-Ferrosilicium
Inclusief spiegelijzer en koolstofrijk ferromangaan, ook uit elektrische ruw-ijzerovens, en voor Duitsland (BR) inclusief hoogoven-ferrosilicium

Production d'aciers fins et spéciaux (lingots et moulages)

Produzione di acciai fini e speciali (lingotti e getti)

Edelstahlerzeugung (Blöcke und Flüssigstahl für Stahlguß)

Produktie van speciaal staal (blokken en vloeibaar staal voor gietwerk)

1000 t

Zeit Période Periodo Tijdvak	Deutsch- land (BR)	France	Italia	Benelux	EGKS CECA	Deutsch- land (BR)	France	Italia	Benelux	EGKS CECA
	A) Unlegierte Rohblöcke (a) A) Lingots d'aciers fins au carbone (a) A) Lingotti di acciaio fino al carbonio (a) A) Blokken uit speciaal koolstofstaal (a)					C) Flüssigstahl für Stahlguß, legiert (b) C) Aciers alliés liquides pour moulage (b) C) Acciai legati spillati per getto (b) C) Vloeibaar staal voor gietwerk, gelegeerd (b)				
1952	550,7	638,0	306,0	76,8	1 571,5	52,0 (c)	26,0	10,0	7,9	95,9
1953	453,1	405,0	298,0	54,8	1 210,9	52,0 (c)	20,0	10,0	7,5	89,5
1954	464,5	404,0	380,0	69,8	1 318,3	57,0 (c)	20,0	12,0	8,6	97,6
1955	548,6	558,3	350,0	104,4	1 561,3	70,8	22,0	15,9	4,6	113,3
1956	729,3	542,6	351,5	125,6	1 749,0	88,4	23,0	17,4	4,5	133,3
1957	746,8	609,0	385,0	109,9	1 850,7	85,9	25,1	18,4	5,2	134,6
1958	577,2	587,9	369,6	52,6	1 587,3	82,1	27,6	20,1	6,0	135,8
1959	597,4	448,5	454,5	67,2	1 567,6	82,1	25,2	18,9	4,6	130,8
1960	796,5	597,3	558,1	94,4	2 046,3	102,4	24,8	23,9	5,6	156,7
1961	730,3	604,7	630,4	112,0	2 077,4	112,2	27,1	32,3	5,6	177,2
1962	646,1	567,7	585,7	94,8	1 894,3	107,0	28,2	22,2	5,3	162,7
1963	608,9	543,1	539,4	98,9	1 790,3	104,6	26,6	17,0	3,9	152,1
1963 X	55,8	53,1	55,2	9,1	173,2	10,0	2,2	1,7	0,3	14,2
XI	52,9	41,7	50,3	7,4	152,3	9,8	2,0	1,3	0,3	13,4
XII	49,1	51,8	38,8	7,5	147,2	8,5	2,2	1,4	0,2	12,3
1964 I	59,1	52,5	49,8	11,1	172,5	11,6	2,4	1,5	0,2	15,7
II	50,5	51,2	45,6	8,4	155,7	9,6	2,1	1,7	0,4	13,8
III	52,0	48,3	44,7	7,8	152,8	10,5	2,2	1,7	0,4	14,8
IV	61,1	54,2	46,9	10,1	172,3	10,6	2,5	1,9	0,1	15,1
V	56,9	50,4	41,5	8,1	156,9	8,5	2,4	1,7	0,2	12,8
VI	60,0	55,8	37,9	9,4	163,1	10,4	2,5	1,4	0,3	14,6
VII	59,9	47,4	44,6	8,2	160,1	11,1	1,6	1,5	0,2	14,4
VIII	60,7	19,7	15,3	7,6	103,3	9,7	2,0	0,8	0,2	12,7
	B) Legierte Rohblöcke B) Lingots d'aciers spéciaux alliés B) Lingotti di acciaio speciale legato B) Gelegeerde blokken					D) Edelstähle insgesamt (A+B+C) D) Aciers fins et spéciaux (A+B+C) D) Acciai fini e speciali (A+B+C) D) Totaal speciaalstaal (A+B+C)				
1952	829,4	546,0	214,0	41,4	1 630,8	1 432,1	1 210,0	530,0	126,1	3 298,2
1953	703,1	435,0	222,0	31,6	1 391,7	1 208,2	860,0	530,0	93,9	2 692,1
1954	925,2	512,0	238,0	28,3	1 703,5	1 446,7	936,0	630,0	106,7	3 119,4
1955	1 288,6	563,4	324,0	59,5	2 235,5	1 908,0	1 143,7	689,9	168,5	3 910,1
1956	1 397,1	667,1	350,3	71,8	2 486,3	2 214,8	1 232,7	719,1	201,9	4 368,5
1957	1 235,6	696,7	416,9	67,6	2 416,8	2 068,3	1 330,8	820,3	182,7	4 402,1
1958	1 317,4	683,3	483,3	51,0	2 535,0	1 976,7	1 298,8	873,0	109,6	4 258,1
1959	1 554,5	681,2	500,5	60,9	2 797,1	2 234,0	1 154,9	973,9	132,7	4 495,5
1960	2 069,6	848,1	755,1	99,4	3 772,2	2 968,5	1 470,2	1 337,1	199,4	5 975,2
1961	2 012,9	912,3	904,5	98,4	3 928,1	2 855,4	1 544,1	1 567,2	216,0	6 182,7
1962	1 773,8	889,1	729,0	101,6	3 493,5	2 526,9	1 485,0	1 336,9	201,7	5 550,5
1963	1 767,6	913,4	635,5	91,5	3 408,0	2 481,1	1 483,1	1 191,9	194,3	5 350,4
1963 X	157,8	87,6	61,0	7,6	314,0	223,6	142,9	117,9	17,0	501,4
XI	148,0	72,7	57,4	6,9	285,0	210,7	116,4	109,0	14,6	450,7
XII	145,5	78,3	49,2	7,4	280,4	203,1	132,3	89,4	15,1	439,9
1964 I	176,0	86,9	55,9	10,5	329,3	246,7	141,8	107,2	21,8	517,5
II	176,9	89,0	57,8	10,0	333,7	237,0	142,3	105,1	18,8	503,2
III	177,5	85,8	55,6	10,1	329,0	240,0	136,3	102,0	18,3	496,6
IV	188,5	92,7	57,5	10,9	349,6	260,2	149,4	106,3	21,1	537,0
V	166,3	76,8	52,7	10,0	305,8	231,7	129,6	95,9	18,3	475,0
VI	189,0	85,6	49,5	9,7	333,8	259,4	143,9	88,8	19,4	511,5
VII	195,2	67,8	56,0	8,0	327,0	266,2	116,7	102,0	16,4	501,3
VIII	190,0	39,9	23,0	7,9	260,8	260,3	61,6	39,1	15,8	376,8

(a) Col. « Italia »: Chiffres partiellement estimés jusqu'à 1959
Col. « Italia »: Cifre in parte stimate fino al 1959
(b) Sans la production des fonderies d'acier indépendantes
Non compresa la produzione delle fonderie d'acciaio indipendenti
(c) Estimation · Stima

(a) Spalte „Italien“: Bis 1959 teilweise geschätzte Angaben
Kolom „Italië“: Tot 1959 gedeeltelijk geraamde cijfers
(b) Ohne die Erzeugung der unabhängigen Stahlgießereien
Onafhankelijke staalgietereien niet inbegrepen
(c) Schätzung · Raming

Production d'aciers spéciaux alliés dans la Communauté (a) et les principaux pays tiers (lingots et moulages)

Produzione di acciai speciali legati nella Comunità (a) e nei principali paesi terzi (lingotti e getti)

Erzeugung an legierten Edeltählen (Blöcken und Flüssigstahl) (a) in der Gemeinschaft und in den wichtigsten dritten Ländern

Productie van gelegeerd speciaalstaal (blokken en vloeibaar staal voor gietwerk) (a) van de Gemeenschap en de voornaamste derde landen

24

1000 t

Zeit Période Periodo Tijdvak	EGKS CECA	Großbritannien Royaume-Uni	Schweden (b) Suède (b)	Österreich Autriche	USA	Japan (c) Japon (c)
1952	1 726,7	1 153,3	.	298,9	8 286,9	361,1
1953	1 481,2	1 083,0	.	276,7	9 369,6	488,5
1954	1 801,1	1 070,9	401,4	342,2	6 525,4	470,4
1955	2 348,8	1 238,4	487,6	376,0	9 670,8	510,4
1956	2 619,6	1 310,3	535,8	387,0	9 417,6	792,0
1957	2 551,4	1 333,0	462,9	402,0	8 073,0	1 001,6
1958	2 670,8	1 178,2	412,6	332,8	6 007,1	811,2
1959	2 927,6	1 361,0	570,3	358,0	8 059,1	1 324,8
1960	3 928,9	1 652,1	705,5	438,8	7 616,6	1 870,4
1961	4 105,3	1 586,5	764,1	422,9	7 857,4	2 348,8
1962	3 656,2	1 372,3	692,3	375,1	8 320,5	2 448,0
1963	3 560,1	1 593,9	708,4	382,5	9 576,0	3 696,0
1962 VII	294,1	99,5	146,0	88,8	483,0	190,4
VIII	252,3	89,1*)			665,9	182,4
IX	294,2	119,3			592,0	187,2
X	310,6	140,0*)			631,7	201,6
XI	305,2	100,2			658,7	206,4
XII	274,8	85,8	173,9	83,7	652,0	224,0
1963 I	305,7	139,8*)	187,9	95,8	736,9	224,0
II	294,4	128,4			733,1	243,2
III	309,0	128,1			864,0	288,0
IV	288,8	114,8			915,3	273,6
V	319,2	163,1*)			170,1	91,9
VI	288,7	125,9	154,8	96,9	864,5	323,2
VII	296,4	110,1*)			738,5	337,6
VIII	241,2	108,9			700,9	332,8
IX	296,7	133,5			691,4	344,0
X	328,2	176,2*)			778,2	366,4
XI	298,4	140,7	195,6	97,9	802,7	339,2
XII	292,7	127,6	231,4	107,0	767,7	329,6
1964 I	345,0	177,2*)			822,0	318,4
II	347,5	154,5			873,8	334,4
III	343,8	157,3			940,9	339,2
IV	364,7	186,6*)			994,9	337,6
V	318,6	140,9	1 012,0	342,4		
VI	348,4	159,4	232,7	123,0	924,0	
VII	341,4	144,8*)			861,7	
VIII	273,5					

(a) Les définitions ne sont pas exactement comparables entre pays (ex.: pour les pays anglo-saxons il s'agit de tous les aciers alliés); d'autre part pour l'Autriche et le Japon les aciers fins au carbone sont inclus alors qu'ils ne le sont pas pour les autres pays

Le definizioni non sono esattamente paragonabili fra paesi (es.: per i paesi anglosassoni trattasi di tutti gli acciai legati); d'altronde per l'Austria e il Giappone gli acciai fini al carbonio sono inclusi allorchè non lo sono per gli altri paesi

(b) Jusqu'à 1956 l'acier liquide pour moulage inclus dans ces chiffres a été estimé

Fino al 1956 l'acciaio spillato per getti incluso in queste cifre è stato stimato

(c) La production d'aciers spéciaux en équivalent d'acier brut a été estimée en multipliant par le coefficient 1,6 la production de produits laminés en aciers spéciaux

La produzione di acciai speciali in equivalente di acciaio grezzo è stata stimata moltiplicando per il coefficiente 1,6 la produzione di prodotti laminati in acciaio speciale

*) Mois de cinq semaines · Mese di cinque settimane

(a) Die Begriffsbestimmungen sind für die einzelnen Länder nicht voll vergleichbar, z.B.: Für die USA und Großbritannien handelt es sich um die Summe aller legierten Stähle; andererseits sind bei Österreich und Japan, abweichend von den übrigen Ländern, auch noch die unlegierten Edeltähle mit eingeschlossen

De definities zijn voor de verschillende landen niet helemaal vergelijkbaar, bijv. voor de Verenigde Staten en het Verenigd Koninkrijk wordt het totaal van alle gelegeerde staalsoorten aangegeven; terwijl bij Oostenrijk en Japan in tegenstelling met de andere landen ook het speciaal koolstofstaal in deze cijfers begrepen is

(b) Bis 1956 ist die Erzeugung an Flüssigstahl für Stahlguß, die in diesen Zahlen mitaufgeführt ist, geschätzt

Tot 1956 is de productie van vloeibaar staal voor gietwerk, voorzover in deze cijfers begrepen, geschat

(c) Die Erzeugung in Rohstahlgewicht ist geschätzt, indem man die Walzstahlerzeugung an Edeltahl mit dem Koeffizienten 1,6 multipliziert hat

De productie in ruwstaalgewicht is geschat door de productie van walsierijproducten met de coëfficiënt 1,6 te vermenigvuldigen

*) Monate zu 5 Wochen · Maanden van 5 weken

Production de sous-produits des hauts fourneaux et des aciéries
(Total et kg par t de fonte ou d'acier obtenue)
Produzione dei sotto-prodotti degli alti forni e delle acciaierie
(Totale e kg per t di ghisa o di acciaio ottenuta)

Erzeugung an Nebenprodukten der Hochofen- und Stahlwerke
(Insgesamt und kg j et Roheisen oder Thomasstahl)
Productie van nevenprodukten bij de hoogovens en staalbedrijven
(In totaal en in kg per ton ruwijzer resp. Thomasstaal)

1000 t — kg/t

Zeit Période Periodo Tijdvak	EGKS · CECA			Thomasschlacke · Scories Thomas · Scorie grezze Thomas · Thomasslakken						
	Gichtstaub Poussières de gueulard Polveri d'alto forno Hoogovenstof		Hochofenschlacke Laitiers de hauts-fourneaux Loppe d'alto forno Hoogovenslak	Deutschland (BR)	France	Italia	Nederland	UEBL · BLEU		EGKS CECA
	Menge Tonnes Quantità Hoeveelheid	Fe-Inhalt Fer contenu in ferro Fe-gehalte						Belgique België	Luxembourg	
			1	2	3	4	5			6
A) Mengen insgesamt · Quantités totales · Quantità totale · Hoeveelheden										
1954	4 199	1 517	25 779	2 279	1 399	74	—	1 013	588	5 353
1955	5 848	2 177	31 850	2 872	1 706	83	—	1 150	686	6 497
1956	6 468	2 394	34 482	3 058	1 757	73	—	1 236	751	6 875
1957	6 995	2 545	36 033	3 092	1 846	84	—	1 222	743	6 987
1958	6 318	2 307	34 326	2 933	1 920	80	—	1 195	692	6 820
1959	6 406	2 376	35 965	3 266	2 039	91	—	1 258	721	7 375
1960	6 746	2 544	40 287	3 588	2 336	100	—	1 346	791	8 161
1961	6 302	2 330	40 260	3 491	2 415	132	—	1 294	807	8 132
1962	5 275	1 956	39 058	3 221	2 375	121	—	1 368	799	7 884
1963	4 402	1 599	36 418	3 054	2 351	118	—	1 337	790	7 652
1963 X	377	137	3 177	290	213	11	—	123	67	704
XI	353	128	2 941	255	194	10	—	111	64	634
XII	360	133	2 993	224	198	10	—	117	64	612
1964 I	381	143	3 167	263	210	10	—	126	68	677
II	369	139	3 028	264	200	9	—	125	66	665
III	382	144	3 164	259	206	9	—	131	69	674
IV	381	141	3 218	277	218	10	—	140	74	719
V	351	131	3 144	253	212	10	—	126	67	667
VI	362	136	3 206	272	221	8	—	137	72	709
VII				287	219	9	—	125	73	713
VIII										
B) Je t Rohelsen (a) (b) oder Thomasstahl (b) · Par t de fonte (a) (b) ou d'acier Thomas (b) B) Per t di ghisa (a) (b) o di acciaio (b) · Per ton ruwijzer (a) (b) resp. thomasstaal (b)										
1954	128	46	778	256	222	233	—	235	212	237
1955	144	53	776	253	222	234	—	231	217	236
1956	150	55	792	248	219	219	—	234	223	234
1956	156	57	799	241	220	222	—	237	217	232
1958	146	53	789	248	221	239	—	233	209	233
1959	138	51	771	243	220	128	—	228	202	229
1960	126	47	746	241	223	223	—	220	198	227
1961	116	43	740	243	232	209	—	217	200	230
1962	99	37	732	244	237	190	—	215	206	231
1963	83	30	685	245	239	180	—	203	205	229
1963 X	79	29	669	252	240	193	—	206	204	233
XI	80	29	664	254	243	185	—	206	199	234
XII	79	30	659	252	236	192	—	209	201	230
1964 I	79	30	657	259	236	175	—	213	203	235
II	79	30	645	265	237	180	—	219	199	238
III	77	29	636	260	235	173	—	218	196	234
IV	76	28	639	258	236	182	—	220	195	232
V	72	27	638	264	247	175	—	229	194	241
VI	71	27	630	260	241	182	—	222	196	237
VII				265	257	178	—	221	197	244
VIII										

(a) Pour la poussière de gueulard: par t de fonte produite au haut fourneau (four électrique à fonte exclu)
Pour le laitier de haut fourneau: par t de fonte, tous procédés de production confondus
Per le polveri di alto forno: per t di ghisa ottenuta in alto forno (esclusi i forni elettrici)
Per la loppe di alto forno: per t di ghisa, ivi compresi tutti i procedimenti di produzione
(b) Par t de production nette
Per t di produzione netta

(a) Für Gichtstaub: je t Roheisen aus Hochofen (ohne Erzeugung aus Elektro-Roheisenöfen)
Für Hochofenschlacke: je t insgesamt erzeugtes Roheisen (alle Erzeugungsverfahren)
Voor hoogovenstof: per ton ruwijzer uit hoogovens (productie van elektrische ruwijzer-ovens niet inbegrepen)
Voor hoogovenslak: per ton ruwijzer (alle productie-procédés)
(b) Je t Nettoerzeugung
Per ton netto-productie

Nombre de hauts fourneaux, de fours électriques à fonte et de convertisseurs Thomas, existants et en activité

Numero di alti forni, di forni elettrici per ghisa e di convertitori Thomas esistenti e in esercizio

Zahl der vorhandenen und in Betrieb befindlichen Hochöfen, Elektro-Roheisenöfen und Thomas-konverter

Aantal der aanwezige en in werking zijnde hoogovens, elektrische ruwijzerovens en Thomas-konverters

26

Zeit Période Período Tijdvak	A) Hochöfen · Hauts fourneaux · Alti forni · Hoogovens							B) Elektro-Roheisenöfen Fours électr. à fonte Forni elettr. per ghisa Elektr. ruwijzerovens EGKS · CECA
	Deutschland (BR)	France	Italia	Nederland	UEBL · BLEU		EGKS CECA	
					Belgique België	Luxembourg		
	1	2	3	4	5	6	7	8
1. Vorhanden · Existants · Esistenti · Aanwezig								
1954 4	151	151	11	3	53	31	400	66
1955 4	152	148	11	3	52	31	397	65
1956 4	153	149	11	3	53	31	400	68
1957 4	155	146	11	3	53	31	399	65
1958 4	152	147	11	4	56	32	402	61
1959 4	154	148	11	4	57	32	406	55
1960 4	156	147	12	4	57	32	408	55
1961 4	154	144	12	5	55	32	402	53
1962 4	153	141	13	5	53	33	398	51
1963 4	147	143	13	5	53	33	394	54
1964 1	148	142	12	5	54	33	394	56
1964 2	146	139	13	5	54	33	390	55
2. Darunter in Betrieb · Dont en activité · Di cui in esercizio · Waarvan in werking								
1954 4	116	108	7	3	47	26	307	23
1955 4	132	121	8	3	51	27	342	18
1956 4	137	124	9	3	50	29	352	16
1957 4	137	124	9	3	51	28	352	16
1958 4	118	113	9	3	49	28	320	10
1959 4	131	120	9	4	50	30	344	13
1960 4	129	120	11	4	3	30	297	18
1961 4	123	116	11	4	48	30	332	14
1962 4	118	104	12	4	44	29	311	16
1963 4	106	97	11	4	43	26	287	16
1964 1	110	98	11	5	44	27	295	22
1964 2	114	98	12	4	46	28	302	27
C) Thomas-Konverter · Convertisseurs Thomas · Convertitori Thomas · Thomas-konverters								
1. Vorhanden · Existants · Esistenti · Aanwezig								
1954 4	86	101	4	—	52	25	268	
1955 4	87	101	4	—	53	25	270	
1956 4	87	102	4	—	53	25	271	
1957 4	90	102	4	—	54	25	275	
1958 4	92	104	4	—	56	28	284	
1959 4	94	105	4	—	56	25	284	
1960 4	88	104	4	—	54	25	275	
1961 4	87	102	5	—	55	24	273	
1962 4	87	105	5	—	56	24	277	
1963 4	78	104	5	—	55	25	267	
1964 1	70	104	5	—	56	25	260	
1964 2	70	101	5	—	56	25	257	
2. Darunter in Betrieb · Dont en activité · Di cui in esercizio · Waarvan in werking								
1954 4	70	95	1	—	48	24	238	
1955 4	68	95	1	—	51	25	240	
1956 4	72	97	1	—	50	24	244	
1957 4	76	98	1	—	52	24	251	
1958 4	76	95	1	—	52	28	252	
1959 4	75	102	1	—	53	24	255	
1960 4	72	102	1	—	—	24	199	
1961 4	72	99	2	—	50	24	247	
1962 4	69	102	3	—	53	24	251	
1963 4	60	99	3	—	51	24	237	
1964 1	59	94	3	—	52	24	232	
1964 2	58	95	3	—	54	24	234	

(a) Fin de trimestre
Fine trimestre

(a) Ende des Vierteljahres
Einde van het kwartaal

Nombre de fours Martin et de fours électriques existants et en activité, dans les aciéries

Numero di forni Martin e di forni elettrici esistenti e in esercizio nelle acciaierie

Zahl der in den Stahlwerken vorhandenen und in Betrieb befindlichen SM- und Elektroöfen

Aantal in de staalfabrieken aanwezige en in werking zijnde Martinovens en elektro-ovens

Zeit Période Periodo Tijdvak (a)	Deutschland (BR)	France	Italia	Nederland	UEBL · BLEU		EGKS · CECA		
					Belgique België	Luxem- bourg	Insgesamt Total Totale Totaal	darunter dont di cui waarvan	
									1
A) SM-Öfen · Fours Martin · Forni Martin · Martin ovens									
1. Vorhanden · Existants · Esistenti · Aanwezig									
1954	4	217	124	75	10	25	—	451	3
1955	4	218	122	72	10	27	—	449	1
1956	4	220	125	74	11	26	—	456	1
1957	4	229	124	75	11	26	—	465	1
1958	4	229	111	74	11	26	—	451	1
1959	4	224	108	66	11	26	—	435	—
1960	4	224	98	65	11	24	—	422	—
1961	4	209	99	65	11	24	—	408	—
1962	4	202	94	62	10	21	—	389	—
1963	4	190	94	57	10	21	—	372	—
1964	1	189	92	53	10	21	—	365	—
	2	190	92	53	10	20	—	365	—
2. Darunter in Betrieb · Dont en activité · Di cui in esercizio · Waarvan in werking									
1954	4	178	71	50	8	17	—	324	2
1955	4	179	85	55	7	23	—	349	1
1956	4	183	89	54	10	21	—	357	—
1957	4	184	81	54	8	18	—	345	—
1958	4	148	66	43	7	12	—	266	—
1959	4	174	76	50	9	16	—	325	—
1960	4	170	76	52	4	—	—	302	—
1961	4	135	67	51	7	12	—	272	—
1962	4	113	66	50	6	13	—	248	—
1963	4	134	60	47	6	13	—	260	—
1964	1	137	65	44	5	14	—	265	—
	2	143	66	40	5	14	—	268	—
B) Elektroöfen · Fours électriques · Forni elettrici · Elektro-ovens									
1. Vorhanden · Existants · Esistenti · Aanwezig									
1954	4	128	126	182	7	22	3	468	127
1955	4	137	126	176	7	26	3	475	129
1956	4	151	131	189	7	30	5	513	138
1957	4	161	128	201	8	30	5	533	141
1958	4	163	118	203	8	30	5	527	143
1959	4	165	121	189	8	30	5	518	146
1960	4	169	120	192	8	30	5	524	150
1961	4	179	126	196	8	31	5	545	157
1962	4	182	130	185	8	30	5	540	152
1963	4	182	127	194	8	32	5	548	151
1964	1	181	132	196	8	32	5	554	151
	2	180	131	199	8	29	5	552	150
2. Darunter in Betrieb · Dont en activité · Di cui in esercizio · Waarvan in werking									
1954	4	118	85	128	7	18	3	359	100
1955	4	127	97	126	7	22	3	382	104
1956	4	136	95	136	7	17	5	396	103
1957	4	138	94	137	7	19	5	400	105
1958	4	135	95	129	8	17	5	389	107
1959	4	143	96	131	8	19	5	402	111
1960	4	150	105	144	8	3	5	415	114
1961	4	150	103	153	8	19	5	438	121
1962	4	145	108	152	8	19	5	437	113
1963	4	150	107	149	8	17	5	436	115
1964	1	157	111	151	8	18	5	450	117
	2	158	107	149	8	18	5	445	114

(a) Fin de trimestre · Fine trimestre

(b) Acides · Acidi

(c) A induction · A induzione

(a) Ende des Vierteljahres · Einde van het kwartaal

(b) Sauer · Zuur

(c) Induktionsöfen · Inductie-ovens

Teil I: Eisenschaffende Industrie

1^{ère} Partie: Sidérurgie proprement dite

1^a Parte: Siderurgia propriamente detta

1^o Deel: IJzer- en staalproducerende industrie


II

**Erzeugung an Stahlguß,
Walzstahlfertigerzeugnissen und
weiterverarbeiteten Erzeugnissen**

**Produzione di getti di acciaio,
e di prodotti finiti e terminali**

**Production des moulages d'acier,
des produits finis et des produits finals**

**Produktie van goed gietstaal,
eindprodukten en verder bewerkte produkten**



Production de moulages d'acier parachevés (a)

Erzeugung an gutem Stahlguß (a)

Produzione di getti grezzi (finiti) di acciaio (a)

Productie van goed staalgietwerk (a)

28

1000 t

Zeit Période Periodo Tijdvak	Deutschland (BR)	France	Italia	Nederland	UEBL · BLEU		EGKS CECA
					Belgique · België	Luxembourg	
1955	327	176 (b)	79	12	68	3	665
1956	362	178 (b)	80	10	74	3	707
1957	345	196 (b)	85	10	77	3	716
1958	299	190 (b)	85	12	64	3	653
1959	301	209 (b)	79	9	49	3	650
1960	360	214 (b)	104	9	65	3	755
1961	394	230 (b)	116	8	71	3	822
1962	356	223 (b)	113	9	73	3	777
1963	301	240 (b)	114	9	63	3	729
1961 I	33	20	10	1	3	0	67
II	32	18	9	1	6	0	66
III	35	22	10	1	7	0	75
IV	32	20	9	1	6	0	68
V	32	20	10	1	6	0	69
VI	33	21	9	1	7	0	71
VII	32	15	10	1	4	0	62
VIII	32	15	7	1	6	0	61
IX	33	19	10	1	6	0	69
X	35	21	11	1	7	0	75
XI	33	19	10	1	6	0	69
XII	31	19	10	1	6	0	67
1962 I	33	20	10	1	7	0	71
II	31	20	10	1	6	0	68
III	33	21	11	1	7	0	73
IV	29	21	9	1	6	0	66
V	31	21	8	1	6	0	67
VI	28	20	7	1	6	0	62
VII	30	13	9	1	4	0	57
VIII	30	12	7	1	6	0	56
IX	28	19	10	1	6	0	64
X	32	20	10	1	7	0	70
XI	28	18	11	1	6	0	64
XII	24	18	9	1	5	0	57
1963 I	26	20	10	1	6	0	63
II	24	19	9	1	5	0	58
III	27	19	10	1	6	0	63
IV	25	18	10	1	6	0	60
V	25	20	10	1	6	0	62
VI	21	17	10	1	5	0	54
VII	25	12	10	1	4	0	52
VIII	24	13	6	1	5	0	49
IX	24	17	10	1	5	0	57
X	29	20	11	1	6	0	67
XI	26	19	9	1	5	0	60
XII	23	19	9	1	5	0	57
1964 I	29	21	9	1	5	0	65
II	27	20	2	1	5	0	55
III	27	19	8	1	5	0	60
IV	30	22	9	0	5	0	66
V	24	20	7	1	5	0	57
VI	27		7	1	5	0	
VII	29		8	1	4	0	
VIII	26		4	1	5	0	

(a) Fonderies d'acier intégrées et indépendantes
Fonderie di acciaio integrate e indipendenti

(b) En partie estimée
In parte valutat

(a) Verbundene und unabhängige Stahlgießereien
Verbonden en onafhankelijke staalgietrijen

(b) Teilweise geschätzt
Gedeelcelijk geschat

Production de produits finis laminés de l'ensemble de la Communauté, en quantité absolue et en % de la production totale

Produzione di laminati finiti dell'insieme della Comunità, in quantità assolute e in % della produzione totale

Zeit Période Periodo Tijdvak	Oberbaumaterial Matériel de voie Materiale ferroviario CECA Materiaal voor spoorwegen			Stahlspundwände Palplanches Damwandstaal	Breitflanschträger Poutrelles à larges ailes Travi ad ali larghe Breedflensbalken	Sonstige Profile von 80 mm und mehr u. Zorseisen Autres profilés de + de 80 mm et zorès Altri profilati da 80 mm ed oltre e zores Andere balken v. 80 mm en meer, en Zorèsstaal	Röhrenrund- und vierkantstahl Ronds et carrés pour tubes Tondi e quadri per tubi Rond- en vierkant staal voor buizen	Walzdraht in Ringen Fil machine en couronne Vergella in matasse Walsdraad gehaspeld	Stabstahl Aciers marchands Laminati mercantili Staafstaal		Breitflachstahl Larges plats Larghi piatti Universaalstaal
	Schienen Rails Rotaie Rails	Schwellen Traverses Traverse Dwarsliggers	Unterlagsplatten Selles Eclisses Piastre e Stecche Onderlegplaten						Insgesamt Total Totale Totaal	darunter Betonstahl dont Ronds à béton di cui condi per cemento armato waarvan betonstaal	
	1	2	3	4	5	6	7	8	9	10	11

A) Absolute Mengen · Quantité absolue — 1000 t

1952		1 432		212		2 511		973	2 844	10 033	.	352
1953		1 497		225		2 324		980	2 491	8 859	.	362
1954		892	105	110	244	536	1 958	1 146	3 161	9 408	.	295
1955		1 083	193	138	257	658	2 383	1 391	3 638	11 456	.	378
1956		1 113	233	138	298	722	2 609	1 534	3 751	12 578	.	458
1957		1 257	236	140	319	744	2 783	1 642	3 895	12 352	.	457
1958		1 266	212	132	267	650	2 341	1 482	4 069	11 408	.	421
1959		1 140	125	127	322	710	2 443	1 602	4 827	12 656	.	387
1960		1 182	103	119	334	937	2 739	1 953	5 381	14 533	.	500
1961		1 118	129	145	381	997	2 955	1 980	5 373	14 935	5 398	529
1962		1 130	110	118	399	1 126	2 970	1 831	5 223	14 283	5 523	508
1963		1 021	55	100	378	1 022	2 942	1 772	5 480	14 409	5 776	446
1963	I	88	6	7	29	78	234	142	505	1 211	376	41
	II	86	4	7	22	66	233	146	455	1 111	380	32
	III	81	3	8	28	78	236	155	495	1 186	465	40
	IV	82	4	7	30	80	236	155	454	1 197	490	35
	V	87	5	9	30	85	256	162	465	1 260	521	41
	VI	83	8	8	31	84	221	136	414	1 148	513	35
	VII	77	5	10	39	100	251	160	456	1 225	537	35
	VIII	74	5	11	32	84	232	124	346	1 068	484	38
	IX	82	3	9	29	102	250	135	470	1 218	483	36
	X	94	6	8	35	92	300	162	507	1 355	555	38
	XI	107	4	9	41	82	248	153	486	1 194	486	37
	XII	81	2	9	33	81	243	143	464	1 125	435	37
1964	I	77	4	10	30	94	277	175	543	1 254	427	42
	II	86	3	9	26	98	283	159	506	1 230	476	42
	III	93	4	8	31	98	279	163	514	1 244	513	42
	IV	85	4	11	36	94	303	185	554	1 335	525	45
	V	77	3	7	35	95	271	153	489	1 160	469	36
	VI	90	6	10	37	105	276	168	541	1 251	502	46
	VII	86	7	7	38	109	261	159	527	1 281	539	47

B) In % der Spalte 23 · En % de la colonne 23

1952		5,0		0,7		8,8		3,4	10,0	35,2	.	1,2
1953		5,6		0,8		8,7		3,7	9,4	33,3	.	1,4
1954		3,0	0,4	0,4	0,8	1,8	6,6	3,9	10,7	31,8	.	1,0
1955		3,0	0,5	0,4	0,7	1,8	6,6	3,8	10,1	31,6	.	1,0
1956		2,8	0,6	0,4	0,8	1,8	6,6	3,9	9,5	31,9	.	1,2
1957		3,1	0,6	0,3	0,8	1,8	6,8	4,0	9,5	30,0	.	1,1
1958		3,2	0,5	0,3	0,7	1,6	5,9	3,7	10,2	28,6	.	1,1
1959		2,6	0,3	0,3	0,7	1,6	5,7	3,7	11,0	28,9	.	0,9
1960		2,3	0,2	0,2	0,7	1,8	5,4	3,8	10,6	28,6	.	1,0
1961		2,2	0,3	0,3	0,7	2,0	5,8	3,9	10,5	29,2	10,6	1,0
1962		2,2	0,2	0,2	0,8	2,2	5,8	3,6	10,1	27,9	10,7	1,0
1963		2,0	0,1	0,2	0,7	2,0	5,7	3,4	10,5	27,7	11,1	0,9

(a) Non relaminés dans la Communauté

(a) Non rilaminati nella Comunità

(b) Compris dans la colonne 16-17

(b) Compresa nella colonna 16-17

(c) Compris dans la colonne 18

(c) Compresa nella colonna 18

Erzeugung an Walzstahlfertigerzeugnissen für die Gemeinschaft insgesamt, in absoluten Mengen und in % der Gesamterzeugung

29

Produkte van walselijprodukten van de Gemeenschap, in absolute hoeveelheden en in % van de totale produktie

Bandstahl u. Röhrenstreifen	Bleche (warmgewalzt), auf Breitbandstraßen hergestellt			Bleche (warmgewalzt), auf sonstigen Straßen			Warmbreitband (Fertigerzeugnisse)		Bleche (kaltgewalzt)		Insgesamt	Zeit	
	Feuillards et bandes à tubes à chaud	Tôles laminées à chaud, obtenus sur trains à larges bandes		Tôles laminées à chaud, obtenus sur d'autres trains		Coils produits finis		Tôles laminées à froid		Total			Période
Nastri stretti a caldo comprese bande per tubi	Lamiere e banda nera laminate a caldo sui treni laminatoi per nostri larghi		Lamiere e banda nera laminate a caldo su altri treni		Coils prodotti finiti		Lamiere laminate a freddo		Totale		Periodo		
Bandstaal en buizenstrippen	Plaat, warmgewalst in breedbandwalselijen		Plaat, warmgewalst in andere walselijen		Warmgewalst breedband (als eindprodukt)		Koudgewalste plaat			Totaal		Tijdvak	
	≥ 4,76 mm	3-4,75 mm	< 3 mm	≥ 4,76 mm	3-4,75 mm	< 3 mm	≥ 3 mm	< 3 mm	≥ 3 mm		< 3 mm		
	12	13	14	15	16	17	18	19	20	21	22	23	

Quantità assoluta - Absolute hoeveelheden - 1000 t

2 273	(b)	(c)	3 932	3 077	2	4	870	28 515	1952	
1 848	(b)	(c)	4 181	2 575	50	4	1 214	26 610	1953	
2 569	380	148	3 740	2 692	70	13	2 130	29 597	1954	
3 011	573	251	4 654	2 849	127	9	3 174	36 223	1955	
3 087	836	208	5 433	2 569	129	11	3 671	39 378	1956	
3 155	427	453	5 670	462	2 339	8	4 379	41 161	1957	
3 227	288	473	5 241	514	2 224	40	5 080	39 894	1958	
3 991	322	457	4 707	913	2 200	46	5 996	43 761	1959	
4 650	286	580	5 826	578	2 443	50	7 381	50 792	1960	
4 375	443	668	5 815	519	2 029	330 r	354 r	7 467	51 076 r	1961
4 562	396	704	5 749	481	1 768	504	350	8 786	51 338	1962
4 557	394	784	5 151	495	1 557	511	443	10 125	51 973	1963
417	34	68	423	42	145	58	33	833	4 426	I 1963
360	32	59	397	42	130	40	29	784	4 062	II
390	28	59	437	46	134	50	36	874	4 396	III
382	28	64	432	42	135	41	33	842	4 305	IV
377	31	67	445	45	138	48	39	900	4 523	V
363	26	57	411	37	124	36	35	818	4 099	VI
378	35	65	434	43	122	39	42	860	4 405	VII
321	28	63	398	34	107	45	29	753	3 812	VIII
379	34	65	424	41	132	36	30	858	4 363	IX
430	45	74	482	45	314	44	44	917	4 849	X
379	39	72	445	39	128	47	43	867	4 458	XI
382	33	69	423	38	117	44	51	818	4 221	XII
451	40	66	481	53	136	47	51	947	4 818	I 1964
438	39	68	482	49	124	53	47	943	4 727	II
425	43	70	482	43	128	49	46	980	4 781	III
480	44	79	514	54	137	48	46	1 049	5 139	IV
388	45	78	482	39	113	57	46	982	4 602	V
469	53	84	511	41	130	54	33	1 025	4 971	VI
438	57	86	498	35	115	54	40	963	4 843	VII

In % della colonna 23 - In % van kolom 23

8,0	(b)	(c)	13,8	10,8	0,0	0,0	3,1	100,0	1952
6,9	(b)	(c)	15,7	9,7	0,2	0,0	4,6	100,0	1953
8,7	1,3	0,5	12,6	9,1	0,2	0,0	7,2	100,0	1954
8,3	1,6	0,7	12,8	7,9	0,4	0,0	8,8	100,0	1955
7,9	2,1	0,5	13,9	6,5	0,3	0,0	9,3	100,0	1956
7,7	1,0	1,1	13,8	1,1	5,7	0,0	10,6	100,0	1957
8,1	0,7	1,2	13,1	1,3	5,6	0,1	12,7	100,0	1958
9,1	0,7	1,1	10,8	2,0	5,0	0,1	13,7	100,0	1959
9,2	0,6	1,2	11,5	1,1	4,8	0,1	14,5	100,0	1960
8,6	0,9	1,3	11,4	1,0	4,0	0,6	14,6	100,0	1961
8,9	0,8	1,4	11,3	0,9	3,4	1,0	17,0	100,0	1962
8,8	0,8	1,5	9,9	0,9	3,0	1,0	19,5	100,0	1963

(a) Nicht zum Weiterauswalzen

(a) Warmgewalst breedband dat niet verder uitgewalst wordt binnen de Gemeenschap

(b) In Spalte 16-17 einbegriffen

(b) Begrepen in kolom 16-17

(c) In Spalte 18 einbegriffen in der Gemeinschaft

(c) Begrepen in kolom 18

Larges bandes à chaud (coils) — détails complémentaires sur l'ensemble de la Communauté (a)

Nastri larghi a caldo (coils) — particolari complementari per l'insieme della Comunità (a)

A) Production et transformation des coils dans les usines sidérurgiques

Produzione e trasformazione di coils negli stabilimenti siderurgici

A) Erzeugung und Verarbeitung der Coils in der Stahlindustrie

Produktie en verwerking van warmgewalst breedband (Coils) in de ijzer- en staalindustrie

1000 t

Zeit Période Periodo Tijdvak	Erzeugung der Warmbreitbandstraßen Production des trains à larges bandes Produzione dei treni a nastri larghi Produktie van de breedbandwalsenlijnen		Verarbeitung der Coils durch: · Coils transformées par: Coils trasformati par · Verwerking van coils door:				Insgesamt Total Totale Totaal
	Insgesamt Total Totale Totaal	Darunter Dont Di cui Waarvan } Coils	Schneiden zu Warmband	Zerschneiden zu Warmblechen	Warm Weiterauswalzen	Kalt Weiterauswalzen	
			Refente en feuillards à chaud Taglio in nastri a caldo Knippen tot warmgewalst bandstaal	Découpage en tôles à chaud Taglio in lamiere a caldo Knippen tot warmgewalste plaat	Relaminage à chaud Rilaminazione a caldo Warmherwalsen	Relaminage à froid Rilaminazione a freddo Koudherwalsen	
1	2	3	4	5	6	7	
1954	.	2 833	54	479	70	2 042	2 645
1955	.	4 524	91	792	187	3 400	4 470
1956	.	5 252	67	1 018	183	3 977	5 245
1957	6 658	5 985	64	1 081	124	4 727	5 996
1958	7 442	6 759	71	960	112	5 494	6 637
1959	8 685	8 042	113	1 045	98	6 430	7 686
1960	10 775	10 288	155	1 314	107	7 918	9 494
1961	10 643	10 123	177	1 521	116	8 022	9 836
1962	12 002	11 504	218	1 322	81	9 541	11 163
1963	13 276	12 776	267	1 355	47	11 001	12 670
1962 I	1 020	965	15	117	5	762	899
II	937	877	16	95	5	708	824
III	1 009	967	20	104	8	813	945
IV	964	920	16	104	7	758	885
V	1 041	997	19	116	7	841	983
VI	1 023	985	15	110	7	792	924
VII	924	918	18	110	7	819	954
VIII	1 004	961	16	106	8	718	848
IX	1 027	984	17	120	8	819	964
X	1 080	1 037	21	118	3	861	1 003
XI	969	926	20	110	8	841	979
XII	1 004	967	24	110	4	815	953
1963 I	1 090	1 046	22	123	5	908	1 058
II	1 013	977	22	109	4	860	996
III	1 138	1 099	22	106	4	953	1 086
IV	1 068	1 029	17	105	4	910	1 036
V	1 155	1 112	20	117	5	967	1 109
VI	1 069	1 032	23	96	4	898	1 020
VII	1 089	1 046	22	112	4	944	1 087
VIII	1 048	1 004	24	102	2	820	948
IX	1 119	1 074	23	113	4	930	1 070
X	1 212	1 166	28	129	3	992	1 152
XI	1 093	1 050	23	126	5	929	1 083
XII	1 189	1 143	20	117	4	885	1 025
1964 I	1 325	1 276	28	133	3	1 043	1 207
II	1 234	1 186	26	131	4	1 027	1 188
III	1 277	1 227	26	138	4	1 071	1 238
IV	1 364	1 312	30	142	1	1 150	1 323
V	1 308	1 263	28	142	6	1 065	1 241
VI	1 375	1 321	33	158	3	1 105	1 300
VII	1 276	1 191	31	161	4	1 043	1 239

(a) Définition des coils, ou ébauches en rouleaux pour tôles (bobines à chaud):
Les larges bandes laminées à chaud, de section rectangulaire, d'une épaisseur minimum de 1,5 mm et d'une largeur supérieure à 500 mm, présentées en rouleaux continus (bobines), d'un poids minimum de 500 kg

(a) Definizione dei coils o sbizzi in rotoli per lamiere:
I nastri larghi laminati a caldo di sezione rettangolare, con uno spessore minimo di 1,5 mm e con una larghezza superiore a 500 mm, presentati in rotoli continui (bobine) con un peso minimo di 500 kg

Warmbreitband (Coils) — Ergänzende Angaben für die Gemeinschaft insgesamt (a)

Warmgewalst breedband (Coils) — Aanvullende gegevens voor de Gemeenschap (a)

30

B) Produits obtenus par la transformation des Coils

B) Durch Verarbeitung der Coils gewonnene Erzeugnisse

Prodotti ottenuti attraverso la trasformazione di coils

Produkten verkregen door verwerking van warmgewalst breedband (Coils)

1000 t

Zeit Période Periodo Tijdvak	Warmband Feuillards à chaud Nastri a caldo Warmgew. bandstaal	Bleche (warmgewalzt) · Tôles à chaud Lamiere a caldo · Plaat (warmgewalzt)				Kaltgewalzte Bleche Tôles laminées à froid Lamiere laminata a freddo Koudgewalste plaat		Insgesamt Total Totale Totaal
		durch Zerschneiden erzeugt Obtenues par découpage Ottenuti per taglio Verkregen door knippen		durch Weiterwalzen erzeugt Obtenues par relaminage Ottenuti per rilaminazione Verkregen door herwalsen		Insgesamt Total Totale Totaal	Darunter Dont Di cui Waarvan < 3 mm	
		Insgesamt Total Totale Totaal	Darunter Dont Di cui Waarvan < 3 mm	Insgesamt Total Totale Totaal	Darunter Dont Di cui Waarvan < 3 mm			
						1	2	
1954	49	433	.	56	.	1 845	.	2 383
1955	83	733	.	155	.	3 024	.	3 995
1956	62	937	.	151	.	3 574	.	4 724
1957	58	996	.	104	.	4 289	.	5 447
1958	66	902	330	98	97	5 029	4 997	6 095
1959	105	977	341	85	83	5 944	5 944	7 111
1960	144	1 239	528	92	90	7 340	7 298	8 815
1961	166	1 442	499	99	91	7 420	7 405	9 127
1962	205	1 253	301	70	63	8 755	8 726	10 283
1963	248	1 269	263	41	35	10 125	10 075	11 682
1962 I	13	112	26	5	4	698	695	828
II	15	90	19	4	4	655	653	764
III	19	99	23	7	6	746	744	871
IV	15	99	26	6	6	703	701	823
V	17	111	25	6	6	764	761	898
VI	14	105	23	6	5	732	730	857
VII	17	104	26	7	6	763	761	891
VIII	16	101	22	7	6	641	585	765
IX	16	113	30	7	7	737	734	873
X	19	111	31	2	2	799	796	931
XI	19	104	24	7	6	776	774	906
XII	22	103	26	4	3	743	740	872
1963 I	21	116	27	4	4	832	828	973
II	21	103	23	4	3	784	780	912
III	21	99	24	4	3	875	871	998
IV	17	98	20	3	2	843	838	960
V	18	108	24	5	4	899	895	1 030
VI	21	89	20	3	2	817	813	931
VII	20	107	21	3	3	861	856	991
VIII	22	94	18	2	1	752	750	870
IX	21	106	22	3	3	858	854	989
X	26	122	27	3	3	918	913	1 068
XI	22	119	23	4	4	868	863	1 013
XII	19	109	22	3	3	818	813	949
1964 I	26	126	35	3	3	946	941	1 101
II	25	124	34	3	3	944	939	1 096
III	24	130	34	3	3	980	975	1 137
IV	28	135	32	1	1	1 051	1 048	1 215
V	26	134	35	5	3	984	979	1 148
VI	30	150	34	3	2	1 026	1 021	1 209
VII	28	152	31	4	3	963	958	1 147

(a) Begriffsbestimmung für Warmbreitband (coils) oder Sturze für Bleche in Rollen: Erzeugnisse mit rechteckigem Querschnitt mit einer Mindeststärke von 1,5 mm und einer Breite von mehr als 500 mm, in Rollen (Bobinen) mit einem Gewicht von 500 kg oder mehr

(a) Definitie voor warmgewalst breedband (op rollen), bestemd voor de fabricage van platen: Warmgewalst breedband met rechthoekige doorsnede, met een minimum dikte van 1,5 mm en met een breedte van meer dan 500 mm, op rollen met een minimumgewicht van 500 kg

1000 t

Zeit Période Periodo Tijdvak	Weißblech und sonstige verzinnete Bleche, Weißband Fer-blanc et autres tôles étamées Banda e altre lamiere stagnate Blik, andere vertinde plaat en vertinde band		Feinstblech und Feinstband Fer noir utilisé comme tel Banda nera utilizzata come tale Onvertind blik en band	Verzinkte, verbleite sonstige überzogene Bleche Tôles galvanisées, plombées et autrement revêtues Lamiera zincate piombate e altrimenti rivestite Verzinkte, verblode, andere beklede platen	Transformator- und Dynamobleche (a) · Tôles magnétiques (a) Lamierini magnetici (a) · Dynamo- en transformatorplaat (a)				Zusammen Total Totale Totaal	
	galvanisch verzinkt Par étamage électrolytique Stagnatura elettrolitica elektrol. vertind	feuerverzinkt Par étamage à chaud Per immersione a caldo vertind volgens de dompel-methode			Dynamobleche Verl. 1,3 W/kg und mehr Dynamosperte: 1,3 w/kg et plus Dinamo perdita: 1,3 w/kg e più Dynamoplaat Verl. 1,3 W/kg en meer	Transformatorbleche · Transformateurs Traasfomatori · Transformatorplaat				
						Verlust 1 bis unter 1,3 W/kg Perde de 1,1 à 1,3 (exclu) w/kg Perdita da 1,1 a 1,3 (escl.) w/kg Verlies 1 tot < 1,3 W/kg	Verlust 0,9 bis unter 1,1 W/kg Perde de 0,9 à 1,1 (exclu) w/kg Perdita da 0,9 a 1,1 (escl.) w/kg Verlies 0,9 tot < 1,1 W/kg	Verlust weniger als 0,9 W/kg Perde de moins de 0,9 w/kg Perdita infer. a 0,9 w/kg Verlies minder dan 0,9 W/kg		
	1	2			3	4	5	6		7
1952		423	94	457						
1953		442	89	444						
1954	62	527	96	595	227	20	10	—	257	
1955		773	88	643	286	15	15	6	322	
1956	222	636	86	688	294	17	18	21	350	
1957	273	700	85	712	327	18	21	31	397	
1958	346	648	75	666	392	19	21	34	466	
1959	542	674	93	869	417	41	24	47	529	
1960	687	714	102	951	491	20	25	74	610	
1961	785	588	77	1 010	507	18	18	77	620	
1962	1 026	563	78	1 004	460	19	23	76	578	
1963	1 208	534	62	1 126	446	12	17	84	559	
1962	I	79	49	7	89	43	1	1	7	52
	II	79	47	5	81	39	2	1	6	48
	III	92	52	6	90	44	2	2	7	55
	IV	89	49	7	83	36	2	2	7	47
	V	84	50	7	97	38	3	2	7	50
	VI	93	51	8	83	39	2	2	7	50
	VII	94	50	7	79	39	2	2	6	49
	VIII	87	39	7	66	29	1	2	6	38
	IX	90	45	6	83	40	1	2	5	48
	X	78	43	7	90	40	1	3	6	50
	XI	74	43	6	87	39	1	2	5	47
	XII	78	41	4	86	34	1	2	6	43
1963	I	91	42	6	86	35	1	1	6	43
	II	95	42	5	82	34	1	1	6	42
	III	103	47	5	98	41	1	2	6	50
	IV	105	46	5	95	36	1	2	7	46
	V	115	51	6	98	40	1	1	7	49
	VI	110	49	5	89	35	1	1	6	43
	VII	112	50	6	86	40	1	1	7	49
	VIII	102	40	5	76	29	0	1	7	37
	IX	94	41	6	96	37	1	2	7	47
	X	97	44	5	107	44	1	1	8	54
	XI	95	42	5	110	37	1	2	7	47
	XII	88	40	3	104	37	1	1	9	48
1964	I	108	42	6	115	40	1	0	6	47
	II	103	39	5	113	40	1	1	8	50
	III	113	39	7	120	41	1	1	8	51
	IV	124	45	5	124	44	1	2	8	55
	V	122	44	7	120	37	1	1	8	47
	VI	124	44	6	126					
	VII	117	43	6	121					

(a) Les chiffres représentent les livraisons des usines. Les pertes se rapportent à une tôle de 0,5 mm d'épaisseur (méthode Epstein, courant à 50 périodes et sous une induction de 10 000 Gauss)

Le cifra rappresentano la consegna delle imprese. Le perdite sono rapportate a una lamiera di 0,5 mm di spessore (metodo di Epstein, corrente a 50 periodi con una induzione di 10 000 Gauss)

(a) Die Zahlen stellen die Werkslieferungen dar. Der Ummagnetsierungsverlust bezieht sich auf ein Blech von 0,5 mm Stärke. (Ermittelt nach dem Epstein-Verfahren, bei einem Strom von 50 Perioden und einer Induktion von 10 000 Gauss)

Deze cijfers hebben betrekking op de leveringen door de bedrijven. Wattverlies voor een plaat van 0,5 mm dikte (Methode van Epstein, stroom van 50 perioden en een inductie van 10 000 Gauss)

Production des divers produits finis et finals

Produzioni di diversi prodotti finiti e terminali

Erzeugung der verschiedenen Walzstahlfertigerzeugnisse und weiterverarbeitete Erzeugnisse

Productie van de afzonderlijke walsijproducten en verder bewerkte producten

32

1000 t

Zeit Période Periodo Tijdvak	Deutschland (BR)	France	Italia	Nederland	UEBL · BLEU		EGKS CECA
					Belgique · België	Luxembourg	
A) Oberbaumaterial · Matériel de voie							
A) Materiale ferroviario CECA (a) · Materiaal voor spoorwegen							
1952	603	498	57	—	144	130	1 432
1953	628	552	70	—	110	137	1 497
1954	516	339	116	—	66	70	1 107
1955	728	417	94	—	94	81	1 414
1956	692	476	80	—	129	107	1 484
1957	761	513	116	—	138	106	1 634
1958	683	456	185	—	159	128	1 611
1959	752	330	136	—	101	73	1 392
1960	675	445	142	—	77	66	1 405
1961	601	440	190	—	79	82	1 392
1962	557	460	171	—	95	75	1 358
1963	567	337	151	—	64	57	1 175
1963 VII	45	25	15	—	3	4	92
VIII	48	21	14	—	2	5	89
IX	55	21	14	—	2	2	94
X	61	27	12	—	2	4	107
XI	69	27	12	—	4	7	119
XII	50	22	13	—	4	3	92
1964 I	39	29	13	—	5	4	91
II	46	26	15	—	5	5	98
III	50	32	12	—	4	6	105
IV	43	32	15	—	6	5	100
V	41	26	12	—	5	3	87
VI	55	31	13	—	2	4	105
VII	50	29	13	—	4	4	100
B) Schwere Profile · Profilés lourds							
B) Profilati pesanti · Zware profielen							
1952	1 260	638	144	12	237	432	2 723
1953	1 182	581	135	0	192	459	2 549
1954	1 315	539	251	—	190	443	2 738
1955	1 621	670	311	—	244	452	3 298
1956	1 722	711	362	—	288	547	3 630
1957	1 778	768	415	—	290	595	3 846
1958	1 556	734	324	—	176	468	3 258
1959	1 613	784	349	0	199	531	3 476
1960	1 926	855	440	—	184	605	4 010
1961	2 109	877	533	—	168	647	4 334
1962	2 082	898	597	—	270	649	4 496
1963	1 918	848	634	—	317	626	4 343
1963 VII	175	73	55	—	23	63	391
VIII	187	53	37	—	21	48	347
IX	164	74	57	—	30	56	382
X	194	79	60	—	38	57	426
XI	165	76	57	—	28	56	382
XII	139	81	50	—	34	53	358
1964 I	173	82	56	—	37	53	401
II	169	87	53	—	36	53	407
III	171	85	57	—	39	55	407
IV	192	85	54	—	37	65	433
V	176	79	55	—	35	58	401
VI	187	83	50	—	36	60	418
VII	187	75	53	—	30	63	409

(a) Rotale, traverse, piastre e stecche

Production de produits finis et finals (suite) · Produits plats (en partie)

Produzione di prodotti finiti e terminali (seguito) · Prodotti piatti (in parte)

1000 t

Zeit Période Periodo Tijdvak	Deutschland (BR)	France	Italia	Nederland	UEBL · BLEU		EGKS CECA
					Belgique · België	Luxembourg	
C) Breitflachstahl · Larges plats <i>Larghi piatti · Universaalstaal</i>							
1952	250	55	14	—	33	—	352
1953	266	40	11	—	42	3	362
1954	212	38	18	—	25	1	294
1955	272	46	29	—	31	1	379
1956	340	51	31	—	33	2	457
1957	343	51	32	—	28	3	457
1958	305	55	35	—	23	3	421
1959	278	52	31	—	25	1	387
1960	381	66	21	—	30	1	499
1961	386	76	25	—	39	2	528
1962	359	78	25	—	43	3	508
1963	315	81	13	—	34	3	446
1963 VII	27	5	1	—	3	0	35
VIII	28	6	—	—	4	0	38
IX	25	6	1	—	3	0	36
X	24	9	1	—	4	0	38
XI	24	6	1	—	4	0	37
XII	26	7	1	—	3	0	37
1964 I	31	6	2	—	3	0	42
II	32	6	1	—	3	0	42
III	29	8	2	—	3	1	42
IV	36	6	0	—	3	0	45
V	27	5	1	—	3	0	36
VI	36	7	0	—	3	0	46
VII	35	7	2	—	2	0	47
D) Bandstahl und Röhrenstreifen · Feuillards et bandes à tubes à chaud <i>Nastri stretti a caldo comprese bande per tubi · Bandstaal en buizenstrip</i>							
1952	1 317	473	120	30	240	93	2 273
1953	978	431	116	42	201	80	1 848
1954	1 390	519	159	50	248	203	2 569
1955	1 549	601	195	60	270	335	3 010
1956	1 589	650	191	60	259	338	3 087
1957	1 718	643	197	57	226	314	3 155
1958	1 670	726	223	60	190	358	3 227
1959	2 039	839	349	69	236	460	3 992
1960	2 378	935	448	73	293	523	4 650
1961	2 047	982	454	67	287	537	4 374
1962	2 123	998	470	64	314	593	4 562
1963	1 980	1 061	498	76	347	593	4 557
1963 VII	166	89	40	6	24	52	378
VIII	164	40	32	6	32	49	321
IX	162	88	40	7	29	52	379
X	187	108	44	6	35	50	430
XI	165	93	41	6	25	49	379
XII	154	94	46	6	29	52	382
1964 I	205	98	46	7	35	59	451
II	191	101	50	7	33	56	438
III	192	93	46	7	27	59	425
IV	221	105	46	8	33	67	480
V	162	90	40	7	28	61	388
VI	228	98	34	8	37	65	469
VII	204	87	46	5	26	69	438

(a) Pour les années 1952 à 1956 y compris tôles à chaud de $\geq 4,76$ mma) Per gli anni 1952 a 1956 ivi comprese lamiera a caldo di $\geq 4,76$ mm

Erzeugung von Walzstahlfertigerzeugnissen und weiterverarbeiteten Walzstahlfertigerzeugnissen
(Fortsetzung) · Flachstahlerzeugnisse (teilweise)

34

Produktie van walselijprodukten en van bewerkte walselijprodukten (vervolg) · Platte produkten (gedeeltelijk)

1000 t

Zeit Période Periodo Tijdvak	Deutschland (BR)	France	Italia	Nederland	UEBL · BLEU		EGKS CECA
					Belgique · België	Luxembourg	
E) Bleche warmgewalzt · Tôles à chaud } ≥ 4,76 mm E) Lamiere a caldo · Warmgewalste plaat }							
1952
1953
1954
1955
1956							
1957	3 441	917	676	286	671	105	6 096
1958	3 222	885	502	303	546	70	5 528
1959	3 076	870	546	324	531	56	5 403
1960	3 579	939	680	382	498	34	6 112
1961	3 472	1 045	778	400	505	59	6 259
1962	3 497	902	827	369	495	56	6 146
1963	3 035	915	743	357	430	65	5 545
1963 VII	278	62	63	33	28	5	469
VIII	259	68	36	21	35	6	427
IX	244	85	57	30	37	6	458
X	283	94	72	32	40	6	527
XI	263	81	67	31	36	6	483
XII	242	84	56	31	37	6	457
1964 I	301	86	59	33	35	5	520
II	299	99	51	31	34	6	521
III	288	99	57	30	47	5	525
IV	312	107	57	32	44	6	559
V	276	101	63	34	45	7	526
VI	310	114	52	31	49	8	564
VII	327	91	57	33	40	8	555
F) Bleche warmgewalzt · Tôles à chaud } 3—4,75 mm (a) F) Lamiere a caldo · Warmgewalste plaat }							
1952	1 826	805	372	229	552	148	3 932
1953	2 047	838	296	287	605	108	4 181
1954	2 104	741	361	277	558	79	4 120
1955	2 778	890	529	286	645	99	5 227
1956	3 335	1 063	677	280	780	133	6 260
1957	350	298	122	19	91	34	914
1958	394	337	84	28	83	62	988
1959	397	109	102	51	87	49	995
1960	467	366	96	61	91	79	1 160
1961	431	428	128	49	82	69	1 187
1962	414	462	111	52	82	64	1 188
1963	461	464	116	48	103	86	1 279
1963 VII	44	33	11	4	9	7	108
VIII	38	29	9	3	10	8	97
IX	36	39	10	5	9	7	106
X	44	46	10	4	8	9	119
XI	39	44	9	3	8	8	111
XII	36	43	7	4	10	7	107
1964 I	43	40	8	4	18	8	120
II	45	38	8	3	16	6	117
III	44	38	9	4	11	7	113
IV	47	41	10	3	23	10	134
V	40	42	11	3	11	9	117
VI	44	41	10	5	16	9	125
VII	49	38	11	4	12	8	121

(a) Für die Jahre 1952-1956 einschl. Bleche ≥ 4,76 mm

(a) Voor de jaren 1952-1956 inclusief plaat ≥ 4,76 mm

Production de produits finis et finals (suite) · Produits plats (suite)

Produzione di prodotti finiti e terminali (seguito) · Prodotti piatti (seguito)

1000 t

Zeit Période Periodo Tijdvak	Deutschland (BR)	France	Italia	Nederland	UEBL · BLEU		EGKS CECA
					Belgique · België	Luxembourg	
G) Bleche warmgewalzt · Tôles à chaud } < 3 mm G) Lamiera a caldo · Warmgewalste plaat }							
1953	1 213	811	172	62	314	3	2 575
1954	1 357	834	241	15	391	3	2 841
1955	1 477	902	240	27	452	2	3 100
1956	1 410	798	178	8	380	1	2 775
1957	1 320	792	154	6	284	1	2 557
1958	1 194	868	135	7	350	1	2 555
1959	1 186	865	145	11	333	0	2 540
1960	1 388	1 015	204	17	348	0	2 972
1961	1 135	865	237	19	287	0	2 543
1962	991	644	172	17	247	0	2 071
1963	883	550	146	16	231	0	1 827
1963 VII	75	44	12	1	12	—	144
VIII	73	24	10	1	18	—	125
IX	74	48	12	1	21	—	155
X	81	52	12	1	22	—	168
XI	77	45	12	1	17	0	152
XII	65	45	10	1	19	0	139
1964 I	80	57	12	1	21	0	172
II	75	41	13	1	19	—	158
III	79	50	11	2	21	—	163
IV	81	55	12	1	19	—	168
V	69	53	12	1	18	—	153
VI	79	55	10	2	20	—	165
VII	77	46	12	1	10	0	145
H) Bleche kaltgewalzt · Tôles à froid } ≥ 3 mm H) Lamiera a freddo · Koudgewalste plaat }							
1953	—	—	4	—	—	—	4
1954	1	—	7	—	5	—	13
1955	3	0	5	—	1	—	9
1956	7	—	5	—	0	—	12
1957	2	0	5	—	—	—	7
1958	2	—	38	—	—	—	40
1959	2	—	44	—	—	—	46
1960	2	—	48	—	—	—	50
1961	4	—	17	—	2	—	23
1962	10	—	22	—	6	—	38
1963	14	—	39	—	7	—	60
1963 VII	1	—	4	—	1	—	6
VIII	1	—	1	—	1	—	3
IX	1	—	3	—	1	—	5
X	2	—	3	—	1	—	6
XI	1	—	4	—	0	—	6
XII	1	—	3	—	1	—	5
1964 I	1	—	4	—	0	—	6
II	1	—	4	—	1	—	6
III	1	—	3	—	1	—	5
IV	1	—	3	—	1	—	4
V	1	—	4	—	1	—	6
VI	2	—	3	—	1	—	6
VII	1	—	3	—	1	—	5

(a) Non relaminés dans la Communauté
(b) Pour les années 1952 à 1960 y compris coils < 3 mm(a) Non rilaminati nella Comunità
(b) Per gli anni 1952-1960 ivi compresi coils < 3 mm

Erzeugung von Walzstahlfertigerzeugnissen und weiterverarbeiteten Walzstahlfertigerzeugnissen
(Fortsetzung) · Flacherzeugnisse (Fortsetzung)

36

Productie van walsrijproducten en van bewerkte walsrijproducten (vervolg) · Platte producten (vervolg)

1000 t

Zeit Période Periodo Tijdvak	Deutschland (BR)	France	Italia	Nederland	UEBL · BLEU		EGKS CECA
					Belgique · België	Luxembourg	
i) <i>Bleche kaltgewalzt · Tôles à froid</i> } < 3 mm i) <i>Lamiere a freddo · Koudgewalste plaat</i> }							
1953	241	487	87	92	172	135	1 214
1954	378	869	201	227	251	205	2 131
1955	672	1 221	344	337	369	230	3 173
1956	787	1 441	461	344	425	213	3 671
1957	983	1 614	656	388	514	226	4 381
1958	1 126	1 892	748	469	611	234	5 080
1959	1 444	2 190	869	519	706	268	5 996
1960	1 841	2 693	1 119	591	850	289	7 383
1961	1 865	2 770	1 140	604	808	281	7 468
1962	2 401	2 929	1 284	836	1 048	288	8 786
1963	2 689	3 282	1 625	966	1 275	288	10 125
1963 VII	244	270	152	75	93	26	860
VIII	243	198	115	74	98	26	753
IX	232	266	146	85	108	22	858
X	231	301	154	86	121	25	917
XI	231	284	142	77	110	22	867
XII	211	286	110	71	116	24	818
1964 I	271	311	127	93	121	24	947
II	265	317	129	83	124	25	943
III	271	327	139	90	127	27	980
IV	298	338	161	90	137	25	1 049
V	258	333	163	84	122	22	982
VI	287	347	145	94	129	23	1 025
VII	302	307	167	68	95	23	963
j) <i>Warmbreitband (Fertiger.) · Coils produits finis</i> } ≥ 3 mm (a) (b) j) <i>Coils prodotti finiti · Warmgewalst breedband (eindpr.)</i> }							
1953	6	2	—	31	7	4	58
1954	7	39	14	0	3	7	70
1955	34	40	28	1	11	14	128
1956	34	20	35	3	10	27	129
1957	110	22	46	9	8	29	224
1958	79	41	41	23	14	32	230
1959	214	68	40	60	25	40	447
1960	238	95	123	109	58	64	687
1961	149	61	36	42	24	19	331
1962	296	79	57	15	37	20	504
1963	307	90	25	17	53	19	511
1963 VII	24	8	1	—	5	1	39
VIII	28	6	1	2	6	2	45
IX	24	6	1	1	2	1	36
X	28	6	2	2	3	2	44
XI	28	8	2	1	6	1	47
XII	28	6	1	2	6	2	45
1964 I	28	8	2	3	4	2	47
II	38	5	2	4	5	1	53
III	37	5	1	2	2	1	49
IV	28	10	4	2	3	1	48
V	37	9	5	2	2	2	57
VI	39	7	3	1	3	1	54
VII	36	7	3	3	4	1	54

(a) Nicht zum Weiterauswalzen in der Gemeinschaft

(a) Warmgewalst breedband dat niet verder wordt uitgewalst binnen de Gemeenschap

(b) Für die Jahre 1952 bis 1960 einschl. Coils < 3 mm

(b) Voor de jaren 1952 tot 1960 incl. coils < 3 mm

Production de produits finis et finals (suite) · Produits plats (fin) — Autres produits finis (en partie)

Produzione di prodotti finiti e terminali (seguito) · Prodotti piatti (fine) — Altri prodotti (in parte)

1000 t

Zeit Période Periodo Tijdvak	Deutschland (BR)	France	Italia	Nederland	UEBL · BLEU		EGKS CECA
					Belgique · België	Luxembourg	
K) Warmbreitband (Fertigerz.) · Coils produits finis } < 3 mm (a) (b) K) Coils prodotti finiti · Warmgewalst breedband (eindr.) }							
1953
1954
1955
1956
1957
1958
1959
1960
1961	78	57	56	91	46	25	353
1962	129	53	47	48	42	32	351
1963	150	69	26	94	66	38	443
1963 VII	10	6	5	10	7	3	42
VIII	9	4	2	4	8	2	29
IX	11	7	1	5	4	1	30
X	19	5	1	10	5	3	44
XI	16	7	3	10	5	3	43
XII	18	9	2	14	9	3	56
1964 I	20	7	2	10	7	4	51
II	21	6	2	7	7	4	47
III	23	4	1	10	5	4	46
IV	18	5	4	10	4	3	46
V	21	4	7	9	4	1	46
VI	14	4	2	5	5	3	33
VII	13	6	2	14	4	1	40
L) Flacherzeugnisse insgesamt · Total des produits plats L) Totale di prodotti piatti · Platte produkten totaal							
1953	4 751	2 609	686	514	1 341	333	10 234
1954	5 449	3 040	1 001	569	1 481	498	12 038
1955	6 784	3 700	1 370	711	1 779	681	18 025
1956	7 502	4 023	1 578	695	1 887	714	16 399
1957	8 267	4 336	1 888	765	1 822	712	17 790
1958	7 991	4 804	1 806	890	1 817	760	18 068
1959	8 637	5 193	2 127	1 034	1 943	874	19 808
1960	10 272	6 108	2 738	1 233	2 168	990	23 509
1961	9 565	6 285	2 871	1 273	2 079	992	23 065
1962	10 221	6 145	3 014	1 399	2 314	1 055	24 148
1963	9 835	6 514	3 232	1 574	2 547	1 092	24 794
1963 VII	870	517	288	130	182	95	2 081
VIII	844	375	205	111	211	92	1 838
IX	810	545	270	133	216	89	2 063
X	897	621	299	142	239	95	2 291
XI	846	568	281	130	211	90	2 125
XII	781	575	237	123	230	93	2 046
1964 I	981	613	263	152	244	103	2 355
II	967	623	259	136	241	100	2 327
III	964	623	269	144	243	104	2 347
IV	1 042	667	297	146	267	113	2 532
V	891	636	306	141	234	102	2 310
VI	1 038	673	258	145	263	109	2 487
VII	1 045	589	303	127	193	111	2 368

(a) Non relaminés dans la Communauté

(b) La production pour les années 1952 à 1960 est comprise dans les coils de ≥ 3 mm

(a) Non rilaminati nella Comunità

(b) La produzione per gli anni 1952-1960 è compresa nei coils di ≥ 3 mm

Erzeugung von Walzstahlfertigerzeugnissen und weiterverarbeiteten Walzstahlfertigerzeugnissen (Fortsetzung) · Flacherzeugnisse (Ende) — Sonstige Erzeugnisse (teilweise)

38

Produkte van walsrijproducten en van bewerkte walsrijproducten (vervolg) · Platte produkten (totaal) — Overige produkten (gedeeltelijk)

1000 t

Zeit Période Periodo Tijdvak	Deutschland (BR)	France	Italia	Nederland	UEBL · BLEU		EGKS CECA
					Belgique · België	Luxembourg	
M) Walzdraht · Fil machine							
<i>M) Vergella · Walsdraad</i>							
1952	1 237	699	249	50	386	223	2 844
1953	1 050	567	296	58	348	172	2 491
1954	1 364	708	321	84	438	246	3 161
1955	1 584	830	404	97	487	236	3 638
1956	1 689	850	399	105	491	217	3 751
1957	1 723	955	427	101	474	216	3 896
1958	1 715	1 118	428	93	503	210	4 067
1959	1 991	1 341	553	116	600	226	4 827
1960	2 172	1 549	627	145	643	245	5 381
1961	2 094	1 663	653	129	614	221	5 374
1962	2 063	1 555	603	127	639	235	5 223
1963	2 216	1 622	563	132	722	225	5 480
1963 VII	187	136	47	13	52	20	456
VIII	184	62	22	7	53	18	346
IX	188	139	47	13	65	17	470
X	217	142	50	11	72	15	507
XI	211	142	48	8	60	17	486
XII	192	139	46	9	58	16	461
1964 I	234	155	52	11	71	19	543
II	218	143	42	14	72	16	506
III	216	149	42	13	74	20	514
IV	239	165	44	10	77	18	554
V	208	141	43	13	68	17	489
VI	232	161	40	16	73	20	541
VII	243	151	50	11	56	16	527
N) Röhrenrund- und -vierkantstahl · Ronds et carrés pour tubes							
<i>N) Tondi e quadri per tubi · Rond- en vierkant staal voor buizen</i>							
1952	583	284	80	—	26	—	973
1953	600	272	84	—	24	—	980
1954	774	269	83	—	20	—	1 146
1955	913	319	128	—	32	—	1 392
1956	986	347	152	—	49	—	1 534
1957	1 045	371	178	—	49	—	1 643
1958	970	336	166	—	10	—	1 482
1959	1 092	342	162	—	7	—	1 603
1960	1 259	461	211	—	22	—	1 953
1961	1 278	434	264	—	5	—	1 981
1962	1 127	412	289	—	3	—	1 831
1963	1 101	394	276	—	1	—	1 772
1963 VII	104	31	24	—	—	—	160
VIII	78	34	12	—	—	—	124
IX	85	33	18	—	0	—	135
X	101	36	26	—	—	—	162
XI	101	28	23	—	0	—	153
XII	91	29	22	—	0	—	143
1964 I	116	35	24	—	0	—	175
II	107	30	21	—	—	—	159
III	103	37	23	—	0	—	163
IV	114	40	30	—	1	—	185
V	100	34	18	—	1	—	153
VI	110	37	20	—	2	—	168
VII	112	27	19	—	2	—	159

(a) Nicht zum Weiterauswalzen in der Gemeinschaft

(b) Die Erzeugungszahlen für die Jahre 1952 bis 1960 sind im Warmbreitband ≥ 3 mm enthalten

(a) Warmgewalst breedband dat niet verder wordt uitgewalst binnen de Gemeenschap

(b) De productiecijfers voor de jaren 1952 tot 1960 zijn begrepen in de groep warmgewalst breedband ≥ 3 mm

Production de produits finis et finals (suite) · Autres produits finis (suite)

Produzione di prodotti finiti e terminali (seguito) · Altri prodotti finiti (seguito)

1000 t

Zeit Période Periodo Tijdvak	Deutschland (BR)	France	Italia	Nederland	UEBL · BLEU		EGKS CECA
					Belgique · België	Luxembourg	
O) Stabstahl · Aciers marchands (a)							
O) Laminati mercantili · Staafstaal							
1952	3 663	2 817	999	52	1 478	1 024	10 033
1953	3 487	2 287	925	57	1 291	812	8 859
1954	3 652	2 370	1 057	57	1 397	876	9 409
1955	4 508	2 980	1 242	59	1 715	952	11 456
1956	5 084	3 145	1 403	63	1 866	1 017	12 578
1957	5 010	3 125	1 598	45	1 613	960	12 351
1958	4 591	3 019	1 388	38	1 506	867	11 409
1959	5 129	3 016	1 638	47	1 779	1 046	12 655
1960	6 058	3 460	2 081	46	1 781	1 107	14 533
1961	6 041	3 522	2 277	41	1 911	1 143	14 935
1962	5 307	3 408	2 466	27	2 075	1 001	14 284
1963	5 122	3 315	2 848	46	2 048	1 031	14 409
1963 VII	472	260	248	1	156	88	1 225
VIII	447	180	190	8	156	87	1 068
IX	425	290	233	3	175	93	1 218
X	474	328	261	7	191	93	1 355
XI	424	273	229	6	172	89	1 194
XII	387	284	204	4	162	87	1 128
1964 I	465	303	204	8	187	87	1 254
II	467	293	213	2	174	81	1 230
III	462	297	210	6	171	98	1 244
IV	516	312	225	3	186	92	1 335
V	428	278	203	5	158	89	1 160
VI	479	295	201	3	176	96	1 251
VII	537	269	225	5	147	98	1 281
P) Darunter: Betonstahl · Dont ronds à béton							
P) Di cui : tondi per cemento armato · Waarvan : betonstaal							
1952
1953
1954
1955
1956
1957
1958
1959
1960
1961	.	1 242	878	15	889	663	5 398
1962	1 479	1 183	1 261	8	999	593	5 523
1963	1 461	1 215	1 527	12	931	630	5 776
1963 VII	160	120	139	1	62	55	537
VIII	154	88	112	2	71	57	484
IX	134	96	133	0	70	50	483
X	143	129	138	3	82	60	555
XI	121	95	136	1	74	59	486
XII	92	88	118	0	81	56	435
1964 I	100	105	108	2	72	40	427
II	122	105	127	1	80	41	476
III	147	103	135	1	71	56	513
IV	142	123	120	0	87	53	525
V	129	96	118	1	78	47	469
VI	137	108	113	0	83	61	502
VII	157	112	136	0	78	56	539

(a) Y compris ronds à béton

(a) Compresi tondi per cemento armato

Erzeugung von Walzstahlfertigerzeugnissen und weiterverarbeiteten Walzstahlfertigerzeugnissen (Fortsetzung) · Sonstige Erzeugnisse (Fortsetzung)

40

Productie van walsrijproducten en van bewerkte walsrijproducten (vervolg) · Overige producten (vervolg)

1000 t

Zeit Période Periodo Tijdvak	Deutschland (BR)	France	Italia	Nederland	UEBL · BLEU		EGKS CECA
					Belgique · België	Luxembourg	
Q) Sonstige Erzeugnisse insgesamt · Total des autres produits finis (M+N+O)							
Q) Totale altri prodotti · Overige producten totaal							
1952	5 483	3 800	1 328	102	1 890	1 247	13 850
1953	5 137	3 126	1 305	115	1 663	984	12 330
1954	5 790	3 347	1 461	141	1 855	1 122	13 716
1955	7 005	4 129	1 774	156	2 234	1 188	16 486
1956	7 759	4 342	1 954	168	2 406	1 234	17 863
1957	7 778	4 451	2 203	146	2 136	1 176	17 890
1958	7 276	4 473	1 982	131	2 019	1 077	16 958
1959	8 212	4 699	2 353	163	2 386	1 272	19 085
1960	9 489	5 470	2 919	191	2 446	1 352	21 867
1961	9 413	5 619	3 194	170	2 530	1 363	22 289
1962	8 496	5 375	3 358	154	2 718	1 237	21 338
1963	8 439	5 331	3 687	178	2 771	1 256	21 662
1963 VII	763	428	320	14	208	108	1 841
VIII	709	276	224	15	209	104	1 538
IX	698	461	298	16	240	110	1 824
X	791	506	337	18	263	108	2 024
XI	737	443	301	14	232	106	1 833
XII	670	452	272	14	220	104	1 732
1964 I	816	493	280	19	258	106	1 971
II	792	466	277	17	246	97	1 896
III	781	484	274	19	246	117	1 921
IV	869	517	299	14	264	111	2 073
V	736	453	264	18	226	105	1 803
VI	820	493	261	19	251	116	1 961
VII	892	446	294	16	204	114	1 967
R) Walzstahlfertigerzeugnisse insgesamt · Total général des produits finis							
R) Totale generale di prodotti finiti · Walsrijproducten totaal-generaal							
1952	12 336	7 596	2 296	448	3 667	2 174	28 515
1953	11 698	6 868	2 196	629	3 306	1 913	26 610
1954	13 070	7 265	2 829	710	3 592	2 133	29 599
1955	16 139	8 916	3 549	867	4 351	2 402	36 224
1956	17 675	9 552	3 974	863	4 710	2 602	39 376
1957	18 584	10 068	4 622	911	4 386	2 589	41 160
1958	17 506	10 467	4 297	1 021	4 171	2 433	39 895
1959	19 214	11 006	4 965	1 197	4 629	2 750	43 761
1960	22 362	12 878	6 239	1 424	4 875	3 013	50 791
1961	21 688	13 221	6 788	1 442	4 856	3 084	51 076
1962	21 356	12 878	7 138	1 553	5 398	3 016	51 338
1963	20 759	13 030	7 704	1 752	5 699	3 031	51 973
1963 VII	1 853	1 043	678	144	416	271	4 405
VIII	1 726	725	481	126	443	249	3 812
IX	1 788	1 102	639	150	487	258	4 363
X	1 943	1 233	708	160	542	264	4 849
XI	1 816	1 114	651	144	475	259	4 458
XII	1 641	1 130	572	142	489	253	4 227
1964 I	2 009	1 218	612	171	544	266	4 818
II	1 974	1 202	605	153	529	263	4 727
III	1 965	1 225	613	164	532	283	4 781
IV	2 146	1 300	665	160	574	294	5 139
V	1 844	1 194	636	159	501	268	4 602
VI	2 101	1 281	582	164	554	289	4 971
VII	2 173	1 140	663	144	431	293	4 843

(a) Einschließlich Betonstahl

(a) Inclusief betonstaal

Production de produits finis et finals · Certains produits finaux

Produzione di prodotti finiti e terminali · Alcuni prodotti terminali

1000 t

Zeit Période Periodo Tijdvak	Deutschland (BR)	France	Italia	Nederland	UEBL · BLEU		EGKS CECA
					Belgique · België	Luxembourg	
S) Weißblech, sonstige verzinnte Bleche, Weißband · Fer-blanc et tôles étamées							
S) Banda e altre lamiere stagnate · Blik en andere vertinde plaat							
1952	218	145	28	0	32	—	423
1953	185	196	20	7	34	—	442
1954	222	244	24	42	57	—	589
1955	267	317	44	61	83	—	772
1956	271	345	69	66	108	—	859
1957	297	395	101	68	112	—	973
1958	262	407	124	90	110	—	993
1959	300	515	137	136	127	—	1 215
1960	336	605	167	161	132	—	1 401
1961	359	538	173	167	136	—	1 373
1962	413	589	159	212	216	—	1 589
1963	461	592	214	248	226	—	1 742
1963 VII	50	59	19	19	15	—	162
VIII	50	42	19	15	17	—	142
IX	35	42	17	20	20	—	135
X	35	47	17	21	21	—	141
XI	35	48	18	18	18	—	137
XII	30	46	16	16	20	—	128
1964 I	40	56	12	21	21	—	150
II	35	55	10	23	19	—	141
III	38	60	10	23	21	—	152
IV	46	62	14	25	22	—	169
V	41	62	19	24	19	—	166
VI	44	59	17	26	22	—	168
VII	48	58	18	26	12	—	161
T) Feinstblech und Feinstband · Fer noir utilisé comme tel							
T) Banda nera utilizzata come tale · Onvertind blik en band							
1952	75	19	—	0	—	—	94
1953	72	16	—	1	—	—	89
1954	72	18	0	5	1	—	96
1955	70	13	0	4	1	—	88
1956	64	13	4	5	1	—	87
1957	65	14	3	4	1	—	87
1958	53	13	3	4	1	—	74
1959	66	13	5	6	3	—	93
1960	68	21	7	5	1	—	102
1961	42	22	5	6	2	—	77
1962	41	22	7	5	2	—	78
1963	32	19	6	2	3	—	62
1963 VII	3	2	1	0	0	—	6
VIII	3	0	1	1	0	—	5
IX	3	2	1	0	0	—	6
X	3	1	1	0	0	—	5
XI	2	2	0	0	0	—	5
XII	2	1	0	0	0	—	3
1964 I	2	3	0	0	0	—	6
II	3	2	0	0	0	—	5
III	3	2	1	0	0	—	7
IV	4	1	0	0	0	—	5
V	5	1	0	0	0	—	7
VI	3	2	1	0	0	—	6
VII	4	2	1	0	0	—	6

Erzeugung von Walzstahlfertigerzeugnissen und weiterverarbeiteten Walzstahlfertigerzeugnissen
Einzelne weiterverarbeitete Erzeugnisse

42

Produktie van walserijsprodukten en van bewerkte walserijsprodukten · Enige verder bewerkte produkten

1000 t

Zeit Période Período Tijdvak	Deutschland (BR)	France	Italia	Nederland	UEBL · BLEU		EGKS CECA
					Belgique · België	Luxembourg	
U) Verzinkte, verbleite, sonstige überzogene Bleche · Tôles galvanisées, plombées et autrement revêtues							
<i>U) Lamiere zincate, piombate e altrimenti rivestite · Verzinkte, verblode andere beklede plaat</i>							
1952	140	188	13	—	—	116	457
1953	111	178	19	—	—	136	444
1954	147	237	20	—	—	190	594
1955	174	248	23	—	—	198	643
1956	167	280	47	—	—	195	689
1957	158	286	74	—	—	196	714
1958	143	282	57	—	—	184	666
1959	200	325	79	—	—	266	870
1960	241	357	98	—	—	258	954
1961	253	369	104	—	—	284	1 010
1962	258	359	104	—	—	283	1 004
1963	233	407	112	—	—	374	1 126
1963 VII	20	35	9	—	—	22	86
VIII	19	18	10	—	—	29	76
IX	20	35	7	—	—	34	96
X	23	41	11	—	—	33	107
XI	23	44	10	—	—	33	110
XII	16	44	9	—	—	34	104
1964 I	23	47	10	—	—	34	115
II	23	44	11	—	—	35	113
III	24	46	13	—	—	36	120
IV	27	48	11	—	—	38	124
V	27	46	13	—	—	35	120
VI	28	45	15	—	—	37	126
VII	28	44	21	—	—	28	121
V) Transformatoren- und Dynamobleche · Tôles magnétiques							
<i>V) Lamierini magnetici · Transformator- en dynamo plaat</i>							
1952	119	79	24	—	—	8	230
1953	102	62	16	—	—	17	197
1954	143	75	28	0	—	21	267
1955	185	85	31	0	—	27	328
1956	191	102	31	0	—	29	353
1957	209	130	32	—	—	33	404
1958	233	163	36	—	—	39	471
1959	260	173	44	—	—	38	515
1960	295	208	49	—	—	61	613
1961	305	222	56	—	—	53	636
1962	284	196	68	—	—	42	590
1963	254	178	77	—	—	42	551
1963 VII	19	15	7	—	—	2	43
VIII	20	9	6	—	—	4	40
IX	20	16	6	—	—	4	46
X	24	15	7	—	—	3	49
XI	23	15	7	—	—	2	48
XII	21	17	6	—	—	2	46
1964 I	17	18	7	—	—	2	44
II	23	17	8	—	—	4	51
III	22	17	7	—	—	4	49
IV	30	19	8	—	—	5	62
V	19	16	6	—	—	4	45
VI	23	20	5	—	—	4	52
VII	22	16	6	—	—	2	46

Évolution de la structure de la production des produits finis, exprimée en % de la production totale

Evoluzione della struttura della produzione dei prodotti finiti espressa in % della produzione totale

Zeit Période Periodo Tijdvak	Oberbau- material Matériel de voie Materiale ferroviario CECA Spoorweg- materiaal	Schwere Profile Profilés lourds Profilati pesanti Zware profielen	Flachstahl · Produits plats · Prodotti piatti · Platte produkten								
			Breit- flachstahl Larges plats Larghi piatti Universaal scaal	Bandstahl u. Röhren- streifen Feuillards et bandes à tubes à chaud Nastri stretti a caldo comprese bande per tubi Bandstaal en buizenstrip	Bleche (warmgewalzt) Tôles laminées à chaud Lamiere laminata a caldo Warmgewalste plaat			Bleche (kaltgewalzt) Tôles laminées à froid Lamiere laminata a freddo Koudgewalste plaat		Warmbreitband (Fertigerzeugnisse) Coils produits finis Coils prodotti finiti Warmgewalst breedband (eindpr.)	
					≥ 4,76 mm	3-4,75 mm	< 3 mm	≥ 3 mm	< 3 mm	≥ 3 mm	< 3 mm
					1	2	3	4	5	6	7
DEUTSCHLAND (BR)											
1952	4,9	10,2	2,0	10,7	14,9		11,1	—	1,8	0,0	
1956	3,9	9,6	1,9	9,0	18,9		8,0	0,0	4,5	0,2	
1957	4,1	9,6	1,8	9,2	20,4		7,1	0,0	5,3	0,6	
1959	3,9	8,4	1,4	10,6	16,0	2,1	6,2	0,0	7,5	1,1	
1960	3,0	8,6	1,7	10,6	16,0	2,1	6,2	0,0	8,2	1,1	
1962	2,6	9,7	1,7	9,9	16,4	1,9	4,6	0,0	11,2	1,4	0,6
1963	2,7	9,2	1,5	9,5	14,6	2,2	4,3	0,0	12,9	1,6	0,7
FRANCE											
1952	6,6	8,4	0,7	6,2	10,6		13,2	—	4,3	—	
1956	5,0	7,4	0,5	6,8	11,1		8,4	—	15,2	0,2	
1957	5,1	7,6	0,5	6,4	12,0		7,9	0,0	16,0	0,2	
1959	3,0	7,1	0,5	7,6	7,9	2,8	7,9	—	19,9	0,6	
1960	3,4	6,6	0,5	7,3	7,3	2,8	7,9	—	20,9	0,7	
1962	3,6	7,0	0,6	7,7	7,0	3,6	5,0	—	22,7	0,6	0,4
1963	2,6	6,5	0,6	8,1	7,0	3,6	4,2	—	25,2	0,7	0,5
ITALIA											
1952	2,5	6,3	0,6	5,2	16,2		8,3	0,2	2,8	—	
1956	2,0	9,1	0,8	4,8	17,0		4,5	0,1	11,6	0,9	
1957	2,5	9,0	0,7	4,3	17,3		3,3	0,1	14,2	1,0	
1959	2,7	7,0	0,6	7,0	11,0	2,1	2,9	0,9	17,5	0,8	
1960	2,3	7,1	0,3	7,2	10,9	1,5	3,3	0,8	17,9	2,0	
1962	2,4	8,3	0,3	6,6	11,6	1,7	2,4	0,3	18,0	0,8	0,7
1963	2,0	8,2	0,2	6,5	9,7	1,5	1,9	0,5	21,3	0,3	0,3
NEDERLAND											
1952	—	2,7	—	6,7	51,1		16,7	0,0	0,0	0,0	
1956	—	—	—	7,0	32,4		0,9	—	39,9	0,3	
1957	—	—	—	6,3	33,4		0,7	—	42,6	1,0	
1959	—	0,0	—	5,8	27,1	4,3	0,9	—	43,3	5,0	
1960	—	—	—	5,1	26,8	4,3	1,2	—	41,5	7,7	
1962	—	—	—	4,1	23,6	3,3	1,1	—	53,6	1,0	3,4
1963	—	—	—	4,3	20,3	2,7	0,9	—	54,9	1,0	5,7
BELGIQUE											
1952	3,9	6,5	0,9	6,5	15,1		11,6	—	4,0	0,0	
1956	2,7	6,1	0,7	5,5	16,6		8,1	0,0	9,0	0,2	
1957	3,1	6,6	0,6	5,2	17,4		6,5	—	11,7	0,2	
1959	2,2	4,3	0,5	5,1	11,5	1,9	7,2	—	15,2	0,5	
1960	1,6	3,8	0,6	6,0	10,2	1,9	7,1	—	17,4	1,2	
1962	1,8	5,0	0,8	5,8	9,2	1,5	4,6	0,1	19,4	0,7	0,8
1963	1,1	5,6	0,6	6,1	7,5	1,8	4,1	0,1	22,4	0,9	1,2
LUXEMBOURG											
1952	6,0	19,9	—	4,3	6,8		0,5	—	5,2	0,0	
1956	4,1	21,0	0,1	13,0	5,1		0,0	—	8,2	1,0	
1957	4,1	23,0	0,1	12,1	5,4		0,0	—	8,7	1,1	
1959	2,7	19,3	0,0	16,7	2,0	1,8	0,0	—	9,7	1,5	
1960	2,2	20,1	0,0	17,4	1,1	2,6	0,0	—	9,6	2,1	
1962	2,5	21,5	0,1	19,7	1,9	2,2	0,0	—	9,6	—	
1963	1,9	20,7	0,1	19,6	2,1	2,8	0,0	—	9,5	0,6	1,0
EGKS - CECA											
1952	5,0	9,5	1,2	8,0	13,8		10,8	0,0	3,1	0,0	
1956	3,8	9,2	1,2	7,9	16,0		7,0	0,0	9,3	0,3	
1957	4,0	9,4	1,1	7,7	14,8	2,2	6,2	0,0	10,6	0,5	
1959	3,2	8,0	0,9	9,1	11,5	3,1	5,8	0,1	13,7	1,0	
1960	2,7	7,9	1,0	9,2	12,1	2,3	5,8	0,1	14,5	1,4	
1962	2,6	8,7	1,0	8,9	12,0	2,3	4,0	0,1	17,1	1,0	0,7
1963	2,3	8,3	0,9	8,8	10,7	2,5	3,5	0,1	19,5	1,0	0,9

(a) Comprises dans les données pour la Belgique

(a) Compresi nei dati per il Belgio

Zusammen Total Totale Totaal (3-11)	Sonst. Erzeugn. · Autres produits · Altri prodotti · Overige prod.				Zusammen Total Totale Totaal (13+14+15)	Walzstahlfertigerzeugnisse Insgesamt Produits finis Total général Prodotti finiti Totale generale Walserij- produkten Totaal generaal (1+2+ 12+17)	Einzelne verarbeitete Erzeugnisse Certains produits finals Alcuni prodotti terminali Enige verder bewerkte produkten				Zeit Période Periodo Tijdvak	
	Walzdraht Fil machine Vergella Walsdraad	Röhren- rund- und -vierkant- stahl Ronds et carrés pour tubes Tondi e quadri per tubi Rond- en vierkantstaal voor buizen	Stabstahl Aciers marchands Laminati mercantile Staaftaal				Zusammen Total Totale Totaal (13+14+15)	Weißblech, sonst. verz. Bleche Weißband Fer-blanc et tôles étamées Banda e altre lamiere stagnate Blik en and. vertinde plaat	Feinstblech u. Feinstband Fer noir utilisé comme tel Banda nera utilizzata come tale Onvertind blik en band	Verzinkte, verbleite, sonstige überzogene Bleche Tôles revêtues Lamiere rivestite Verzinkte, verlode and. bekl. plaat		Transform- u. Dynamo- bleche Tôles magnétiques Lamierini magnetici Transformor- en dynamoplaat
			Insgesamt Total Totale Totaal	darunter: Betonstahl dont: Ronds à béton di cui: Tondi per cemento armato waarvan: betonstaal								

DEUTSCHLAND (BR)

40,5	10,0	4,7	29,7	.	44,4	100,0	1,8	0,6	1,1	1,0	1952
42,5	9,6	5,6	28,8	.	44,0	100,0	1,5	0,4	0,9	1,1	1956
44,4	9,3	5,6	27,0	.	41,9	100,0	1,6	0,3	0,9	1,1	1957
44,9	10,4	5,7	26,7	.	42,8	100,0	1,6	0,3	1,0	1,4	1959
45,9	9,7	5,6	27,2	.	42,5	100,0	1,5	0,3	1,0	1,3	1960
47,7	9,7	5,3	24,9	6,9	39,8	100,0	1,9	0,2	1,2	1,3	1962
47,4	10,7	5,3	24,7	7,0	40,7	100,0	2,2	0,2	1,1	1,2	1963

FRANCE

35,0	9,2	3,7	37,1	.	50,0	100,0	1,9	0,3	2,5	1,0	1952
42,2	8,9	3,6	32,9	.	45,4	100,0	3,6	0,1	2,9	1,1	1956
43,0	9,5	3,7	31,1	.	44,3	100,0	3,9	0,1	2,8	1,3	1957
47,2	12,2	3,1	27,4	.	42,7	100,0	4,7	0,1	3,0	1,6	1959
47,4	12,1	3,6	26,9	.	42,6	100,0	4,7	0,2	2,8	1,6	1960
47,6	12,1	3,2	26,5	9,2	41,8	100,0	4,6	0,2	2,8	1,5	1962
50,0	12,4	3,0	25,4	9,3	40,9	100,0	4,5	0,1	3,1	1,4	1963

ITALIA

33,3	10,0	3,5	43,5	.	57,9	100,0	1,2	—	0,6	1,0	1952
39,7	10,0	3,8	35,4	.	49,2	100,0	1,7	0,1	1,2	0,8	1956
40,9	9,2	3,8	34,6	.	47,6	100,0	2,2	0,1	1,6	0,7	1957
42,8	11,1	3,3	33,1	.	47,5	100,0	2,8	0,1	1,6	0,9	1959
43,9	10,0	3,4	33,3	.	46,7	100,0	2,7	0,1	1,6	0,8	1960
42,4	8,4	4,0	34,5	17,7	46,9	100,0	2,2	0,1	1,5	0,9	1962
42,3	7,3	3,6	36,6	19,3	47,5	100,0	2,8	0,1	1,5	1,0	1963

NEDERLAND

74,5	11,2	—	11,6	.	22,8	100,0	0,0	0,0	—	—	1952
80,5	12,2	—	7,3	.	19,5	100,0	7,6	0,6	—	0,0	1956
84,0	11,1	—	4,9	.	16,0	100,0	7,5	0,4	—	—	1957
86,4	9,7	—	3,9	.	13,6	100,0	11,4	0,5	—	—	1959
86,6	10,2	—	3,2	.	13,4	100,0	11,3	0,4	—	—	1960
90,1	8,2	—	1,7	0,5	9,9	100,0	12,8	0,3	—	—	1962
89,9	7,3	—	3,0	0,6	10,1	100,0	14,1	0,0	—	—	1963

BELGIE

38,1	10,5	0,7	40,3	.	51,5	100,0	0,9	—	3,2	0,2	1952
40,1	10,5	1,0	39,6	.	51,1	100,0	2,3	0,0	4,1	0,6	1956
41,6	10,8	1,1	36,8	.	48,7	100,0	2,6	0,0	4,5	0,8	1957
41,9	13,0	0,2	38,4	.	51,6	100,0	2,7	0,1	5,7	0,8	1959
44,4	13,2	0,5	36,5	.	50,2	100,0	2,7	0,0	5,3	1,3	1960
42,9	11,8	0,1	38,4	18,5	50,3	100,0	4,0	0,1	5,2	0,8	1962
44,7	12,7	0,0	35,9	16,3	48,6	100,0	4,0	0,0	6,6	0,7	1963

LUXEMBOURG

16,8	10,2	—	47,1	.	57,3	100,0	—	—	(a)	—	1952
27,4	8,3	—	39,2	.	47,5	100,0	—	—	(a)	—	1956
27,4	8,3	—	34,2	.	45,5	100,0	—	—	(a)	—	1957
31,7	8,2	—	38,1	.	46,3	100,0	—	—	(a)	—	1959
32,8	8,1	—	36,8	.	44,9	100,0	—	—	(a)	—	1960
34,9	7,8	—	33,2	19,7	41,0	100,0	—	—	(a)	—	1962
36,0	7,4	—	34,0	20,9	41,4	100,0	—	—	(a)	—	1963

EGKS · CECA

36,9	10,0	3,4	35,2	.	48,6	100,0	1,5	0,3	1,6	0,7	1952
41,7	9,5	3,9	31,9	.	45,3	100,0	2,2	0,2	1,7	0,8	1956
43,1	9,5	4,0	30,0	.	43,5	100,0	2,4	0,2	1,7	0,9	1957
45,2	11,0	3,7	28,9	.	43,6	100,0	2,8	0,2	2,0	1,1	1959
46,4	10,6	3,8	28,6	.	43,0	100,0	2,7	0,2	1,9	1,1	1960
47,1	10,2	3,6	27,8	10,8	41,6	100,0	3,1	0,2	2,0	1,0	1962
47,8	10,5	3,4	27,7	11,0	41,6	100,0	3,4	0,1	2,2	1,1	1963

(a) In den Angaben für Belgien einbegriffen

(a) Begrepen onder de cijfers voor België

Évolution de l'importance relative de chacun des pays membres, dans la production totale de la Communauté (Fonte brute — acier brut — produits finis)

Evoluzione della percentuale relativa di ciascun paese membro nella produzione totale della Comunità

Entwicklung der relativen Bedeutung der einzelnen Länder an der Gesamterzeugung der Gemeinschaft (Roheisen — Rohstahl — Walzstahlfertigerzeugnisse)

Verloop van de relatieve betekenis van het aandeel der afzonderlijke landen aan de totale produktie van de Gemeenschap (Ruwijzer — ruwstaal — walselijprodukten)

Zeit Période Periodo Tijdvak	Deutschland (BR)	France	Italia	Nederland	UEBL · BLEU		EGKS CECA	
					Belgique · België	Luxembourg		
Rohisen (a) · Fonte brute (a) · Ghisa grezza (a) · Ruwijzer (a)								
1952	44,4	28,1	3,3	1,5	13,8	8,9	100,0	
1953	44,6	27,5	4,0	1,9	13,4	8,6	100,0	
1954	45,3	26,7	3,9	1,8	13,8	8,5	100,0	
1955	47,2	26,7	4,1	1,6	13,0	7,4	100,0	
1956	47,3	26,2	4,4	1,5	13,0	7,6	100,0	
1957	47,6	26,3	4,7	1,6	12,4	7,4	100,0	
1958	45,4	27,5	4,8	2,1	12,7	7,5	100,0	
1959	46,3	26,6	4,5	2,4	12,8	7,4	100,0	
1960	47,6	25,9	5,0	2,5	12,1	6,9	100,0	
1961	46,6	26,3	5,7	2,7	11,8	6,9	100,0	
1962	45,1	26,0	6,7	2,9	12,6	6,7	100,0	
1963	43,0	26,9	7,1	3,2	13,1	6,7	100,0	
1964	1	43,7	26,8	5,9	3,5	13,5	6,6	100,0
	2	44,3	26,8	5,2	3,1	13,5	7,1	100,0
Rohstahl · Acier brut · Acciaio grezzo · Ruwstaal								
1952	44,4	25,9	8,7	1,6	12,3	7,1	100,0	
1953	45,5	25,1	9,1	2,2	11,4	6,7	100,0	
1954	46,1	24,2	9,8	2,1	11,4	6,4	100,0	
1955	46,4	23,9	10,5	1,9	11,2	6,1	100,0	
1956	46,6	23,6	10,7	1,8	11,2	6,1	100,0	
1957	46,6	23,5	11,6	2,0	10,4	5,9	100,0	
1958	45,2	25,2	11,1	2,4	10,3	5,8	100,0	
1959	46,5	24,0	11,0	2,6	10,1	5,8	100,0	
1960	46,7	23,7	11,6	2,7	9,8	5,5	100,0	
1961	45,5	23,9	12,8	2,7	9,5	5,6	100,0	
1962	44,6	23,6	13,4	2,9	10,0	5,5	100,0	
1963	43,2	24,0	13,9	3,2	10,3	5,4	100,0	
1964	1	44,3	24,1	12,4	3,3	10,5	5,4	100,0
	2	44,7	24,8	11,1	3,2	10,6	5,6	100,0
Walzstahlfertigerzeugnisse · Produits finis · Prodotti finiti · Walselijprodukten								
1952	43,3	26,6	8,0	1,6	12,9	7,6	100,0	
1953	43,9	25,8	8,3	2,4	12,4	7,2	100,0	
1954	44,2	24,5	9,6	2,4	12,1	7,2	100,0	
1955	44,6	24,6	9,8	2,4	12,0	6,6	100,0	
1956	44,9	24,2	10,1	2,2	12,0	6,6	100,0	
1957	45,1	24,5	11,2	2,2	10,7	6,3	100,0	
1958	43,9	26,2	10,8	2,6	10,4	6,1	100,0	
1959	43,9	25,2	11,3	2,7	10,6	6,3	100,0	
1960	44,0	25,4	12,3	2,8	9,6	5,9	100,0	
1961	42,5	25,9	13,3	2,8	9,5	6,0	100,0	
1962	41,6	25,1	13,9	3,0	10,5	5,9	100,0	
1963	39,9	25,1	14,8	3,4	11,0	5,8	100,0	
1964	1	41,5	25,4	12,8	3,4	11,2	5,7	100,0
	2	41,4	25,6	12,8	3,3	11,1	5,8	100,0

(a) Y compris Spiegel et ferro-manganèse carburé
Ivi compresi ghisa speculare e ferro-manganese carburato

(a) Einschl. Spiegeleisen und kohlenstoffreiches Ferromangan
Inclusief spiegelijzer en koolstofrijk ferromangaan

Teil I: Eisenschaffende Industrie

1^{re} Partie: Sidérurgie proprement dite

1^a Parte: Siderurgia propriamente detta

1^e Deel: IJzer- en staalproducerende industrie

III

**Beschäftigte und Löhne
in der Eisen- und Stahlindustrie
Impiego e salari nella siderurgia**

Emploi et salaires dans la sidérurgie

Bezetting en lonen in de ijzer- en staalindustrie

Évolution de la main-d'œuvre inscrite dans l'industrie sidérurgique

Evoluzione della mano d'opera iscritta nell'industria siderurgica

Monatsende Fin du mois Fine del mese Einde van de maand	Arbeiter · Ouvriers · Operai · Arbeiders (a)						
	Deutschland (BR)	France	Italia	Nederland	Belgique · België	Luxembourg	EGKS · CECA
	1	2	3	4	5	6	7 (1+2+3+ 4+5+6)
1955 XII	177 323	122 355	53 302	6 984	49 507	17 497	426 968
1956 XII	184 020	125 942	55 363	7 250	52 114 (c)	18 265	442 954
1957 XII	201 897	127 963	54 929	7 587	52 538	18 787	463 701
1958 XII	193 060	126 360	51 083	7 964	51 341	18 855	448 663
1959 XII	204 408	127 742	50 776	8 991	53 258	19 292	464 467
1960 XII	214 810	131 690	52 897	9 261	54 442	19 353	482 453
1961 VII	216 604	132 278	55 481	9 467	54 840	19 435	488 105
VIII	216 648	132 519	55 676	9 553	54 962	19 439	488 797
IX	215 766	132 559	55 710	9 662	54 782	19 485	487 964
X	213 861	132 521	55 782	9 671	54 549	19 459	485 843
XI	213 339	132 389	55 969	9 754	54 295	19 462	485 208
XII	212 119	131 569	56 349	9 750	54 120	19 444	483 351
1962 I	211 418	130 917	57 311	9 757	53 847	19 385	482 635
II	210 535	130 444	57 487	9 750	53 609	19 354	481 179
III	210 181	130 416	57 506	9 769	53 411	19 309	480 592
IV	210 557	129 817	57 657	9 739	53 334	19 333	480 437
V	210 465	129 547	57 932	9 725	53 391	19 333	480 393
VI	210 520	129 070	58 141	9 752	53 267	19 281	480 031
VII	211 587	128 633	58 321	9 801	53 097	19 105	480 544
VIII	212 124	128 402	58 564	9 829	53 051	19 129	481 099
IX	211 596	128 934	58 588	9 852	52 968	19 106	481 044
X	210 326	129 788	59 427	9 868	52 798	19 125	481 332
XI	209 844	129 968	59 493	9 881	52 686	19 150	481 022
XII	208 926	129 081	59 713	9 875	52 695	19 176	479 466
1963 I	207 976	129 598	59 975	9 967	52 700	19 193	479 409
II	207 499	129 814	59 987	10 015	52 584	19 169	479 068
III	206 047	130 037	60 137	10 065	52 286	19 135	477 707
IV	205 521	130 078	60 238	10 057	52 265	19 089	477 248
V	204 175	130 428	59 981	10 054	52 332	19 033	476 003
VI	202 881	130 325	59 864	10 033	52 359	19 012	474 474
VII	202 535	130 604	59 699	10 127	52 355	19 010	474 330
VIII	201 805	130 355	59 553	10 089	52 350	18 960	473 112
IX	200 533	130 602	59 378	10 111	52 295	19 093	472 012
X	200 305	130 332	58 921	10 082	52 173	19 082	470 895
XI	200 730	130 433	58 735	10 121	51 965	19 066	471 050
XII	200 306	129 413	58 561	10 149	51 832	19 065	469 326
1964 I	202 431	129 716	58 324	10 360	52 019	19 069	471 919
II	202 921	129 609	58 328	10 440	52 061	19 157	472 516
III	203 692	129 855	58 135	10 508	52 195	19 228	473 613
IV	204 336	129 725	58 027	10 578	52 357	19 492	474 515
V	203 732	129 674	57 936	10 614	52 444	19 566	473 966
VI	204 186	129 961	57 736	10 640	52 840	19 581	474 944
VII	204 981	130 129	57 475	10 809	52 863	19 681	475 938
VIII	205 680			19 925	53 023		

(a) Les ouvriers inscrits dans l'industrie sidérurgique (au sens du Traité) sont les ouvriers liés aux entreprises par un contrat de travail prévoyant une rémunération horaire ou journalière (poste)

(b) Y compris les mouvements de main-d'œuvre entre usines de la même société

(c) Depuis décembre 1956 — ouvriers inscrits, avant ouvriers figurant sur les bordereaux de salaires

(a) Operai iscritti nell'industria siderurgica (ai sensi del Trattato) sono gli operai legati alle imprese da un contratto di lavoro, la cui retribuzione è determinata su base oraria o giornaliera (per turno)

(b) Ivi compresi i movimenti della mano d'opera fra stabilimenti della stessa società

(c) Da dicembre 1956, operai iscritti; prima di tale data operai figuranti sulle liste di paga

Entwicklung der eingeschriebenen Beschäftigten in der Eisen- und Stahlindustrie

Ontwikkeling van het aantal ingeschreven werknemers in de ijzer- en staalindustrie

45

Lehrlinge Apprentis Apprendisti Leerlingen	Angestellte Employés Impiegati Beambten		Beschäftigte Insgesamt Main-d'oeuvre totale Mano d'opera totale Totaal werknemers	Arbeitskräftebewegung (Arbeiter) (b) Mouvement de la main-d'œuvre (ouvriers) (b) Movimento della mano d'opera (operai) (b) Arbeidsverloop (Arbeiders) (b)			Monatsende Fin du mois Fine del mese Einde van de maand
	Insgesamt Total Totale Totaal	darunter Frauen dont femmes di cui donne waarvan vrouwen		Zugänge Arrivées Arrivi Aangenomen arbeiders	Abgänge · Départs Partenze · Afgevoerd personeel		
			Insgesamt Total Totale Totaal		davon Entlassungen dont licenciaments di cui licenziamenti waarvan ontslagen		
	EGKS · CECA				EGKS · CECA		
8	9	10	11 (7+8+9)	12	13	14	
					4 752	751	XII 1955
9 819	68 413	8 653	521 186	4 612	4 986	1 020	XII 1956
10 481	72 518	9 209	546 700	4 417	4 635	718	XII 1957
10 617	73 862	9 563	533 142	2 946	3 792	545	XII 1958
10 151	75 398	10 202	550 016	4 802	4 172	627	XII 1959
10 691	79 190	10 695	572 334	3 354	4 871	675	XII 1960
10 900	83 519	11 626	582 524	7 615	5 998	666	VII 1961
11 095	83 433	11 666	583 325	6 894	6 202	991	VIII
11 801	83 387	11 765	583 152	6 286	7 119	874	IX
11 788	84 643	11 848	582 274	5 547	7 668	1 137	X
12 026	84 770	11 882	582 004	4 024	4 659	772	XI
11 311	84 808	11 849	579 470	3 529	5 386	643	XII
11 635	85 319	11 868	579 589	6 354	7 070	763	I 1962
11 654	85 601	11 894	578 434	4 497	5 953	965	II
11 836	85 796	11 889	578 224	6 213	6 800	829	III
13 001	86 582	12 102	580 020	6 273	6 428	612	IV
12 650	86 467	12 074	579 510	6 195	6 239	740	V
12 612	86 535	12 096	579 178	5 755	6 117	614	VI
12 198	87 153	12 172	579 895	7 824	7 311	813	VII
11 958	87 581	12 169	580 638	7 464	6 909	730	VIII
12 979	87 761	12 187	581 784	7 421	7 476	962	IX
12 460	88 318	12 340	582 110	7 290	7 002	1 030	X
12 277	88 620	12 242	581 919	4 755	5 065	922	XI
12 252	88 618	12 091	580 336	3 481	5 037	563	XII
12 172	89 917	12 326	581 498	7 160	7 217	718	I 1963
12 054	90 151	12 250	581 273	4 761	5 102	724	II
12 058	90 304	12 323	580 069	5 165	6 526	856	III
13 624	90 790	12 506	581 662	6 478	6 937	832	IV
13 434	90 937	12 520	580 374	5 109	6 354	651	V
13 316	90 937	12 470	578 727	4 668	6 197	572	VI
12 789	91 324	12 484	578 443	7 091	7 235	790	VII
12 676	91 504	12 499	577 292	5 809	7 027	732	VIII
13 335	91 428	12 548	576 775	6 543	7 643	853	IX
13 054	91 547	12 539	575 496	6 303	7 420	708	X
13 091	91 612	12 552	575 753	4 815	4 660	622	XI
13 056	91 705	12 525	574 087	3 742	5 466	499	XII
13 098	97 418	13 768	582 435	8 997	6 404	718	I 1964
12 939	97 617	13 829	583 072	6 002	5 405	627	II
13 116	97 709	13 878	584 438	7 466	6 369	714	III
14 439	98 146	14 203	587 100	8 416	7 514	968	IV
14 026	98 261	14 213	586 253	6 615	7 164	506	V
13 917	98 448	14 327	587 309	7 378	6 400	614	VI
13 606	98 813	14 372	588 357	7 673	6 679	614	VII

- (a) Eingeschriebene Arbeiter in der Eisen- und Stahlindustrie (im Sinne des Vertrages) sind Arbeiter, die hauptberuflich in einem arbeitsvertraglichen Verhältnis zum Unternehmen stehen und deren Bezahlung auf stündlicher oder täglicher Basis (Schicht) erfolgt
 (b) Einschließlich der Arbeitskräftebewegung zwischen Werken derselben Gesellschaft
 (c) Ab Dezember 1956 — Eingeschriebene Arbeiter, vorher Arbeiter, die auf den Lohnlisten stehen

- (a) Ingeschreven arbeiders in de ijzer- en staalindustrie zijn arbeiders, die op arbeidscontract in dienst van de onderneming staan en op uur- of dag (ploeg) loon werken
 (b) Met inbegrip van de mutaties tussen fabrieken van eenzelfde maatschappij
 (c) Vanaf december 1956 — Ingeschreven arbeiders — voorheen arbeiders voorkomend op de loonlijsten

Nombre d'ouvriers présents, par service, dans l'ensemble de la Communauté

Numero di operai presenti, ripartiti per reparto nell'insieme della Comunità

Zahl der anwesenden Arbeiter nach Produktionsstätten in der Gemeinschaft insgesamt

Aantal aanwezige arbeiders per produktieafdeling voor de Gemeenschap als geheel

Eisen- und Stahlindustrie in der Abgrenzung des Vertrages Industrie sidérurgique au sens du Traité Industria siderurgica ai sensi del Trattato Ijzer- en staalindustrie in de zin van het Verdrag	1958 31.12	1959 31.12	1960 31.12	1961 31.12	1962 31.12	1963 31.12	1964 3.06
Hüttenkokereien · Cokeries sidérurgiques Cokerie siderurgiche · Cokesfabrieken hoogovens	7 368	7 503	7 728	7 471	7 505	7 095	6 803
Hochofenwerke · Hauts fourneaux Alti forni · Hoogovenbedrijven (a)	31 997	32 638	33 950	33 771	31 960	29 962	30 784
Stahlwerke { Thomas Aciéries { SM · Martin · Martin · S.M. Acciaierie { Elektro · Electriques · Elettriche · Elektro Staalfabrieken { Sonstige · Autres · Altre · Andere Zusammen · Total · Totale · Totaal	17 586 25 878 12 324 952 56 740	18 079 28 261 12 632 842 59 814	18 374 29 139 13 977 952 62 352	18 813 27 113 14 881 717 61 524	17 791 25 638 15 382 1 460 60 271	17 234 23 001 15 563 1 848 57 646	17 837 23 924 15 760 2 024 59 545
Warmwalzwerke · Laminoirs à chaud Laminatoi a caldo · Warmwalsenlijnen	114 978	120 306	125 464	123 357	121 115	119 983	123 204
Kaltwalzwerke · Laminoirs à froid Laminatoi a freddo · Koudwalsenlijnen	10 385	11 523	12 040	13 318	15 343	16 132	17 539
Walzwerke zusammen · Ensemble des laminoirs Totale laminatoi · Walsenlijnen tezamen	125 363	131 829	137 504	136 675	136 458	136 115	140 843
Verzinnerij, Verzinkerei, Verbleierij Etamage, galvanisation, plombage Stagnatura, zincatura, piombatura Installaties voor vertinnen, verzinken, verloten	4 843	5 281	5 328	5 251	5 185	5 275	5 434
Selbständige Hilfs- und Nebenbetriebe Services auxiliaires et annexes autonomes Servizi ausiliari e annessi autonomi Zelfstandige hulp- en nevenbedrijven	185 241	182 059	191 524	194 602	192 602	190 833	188 951
Arbeiter in der Verwaltung · Ouvriers de l'administration Operai dell'amministrazione · Arbeiders bij de administratie	5 906	9 806	6 298	6 545	6 500	6 345	7 033
Arbeiter insgesamt · Total général ouvriers Totale generale operai · Arbeiders totaal	417 458	428 930	444 684	445 839	440 481	433 271	439 393
darunter Frauen · dont femmes di cui donne · waarvan vrouwen	7 117	7 369	7 468	7 864	7 502	7 132	7 310

(a) Y compris fours électriques à fonte et la préparation du minerai
Ivi compresi forni elettrici per ghisa e la preparazione del minerale

(a) Einschließlich Elektro-Rohisenwerke und Erzvorbereitung
Met inbegrip van de bedrijven voor de productie van elektro-ruwzijzer en
ertsbereiding

Heures de travail effectuées par les ouvriers

Geleistete Arbeiterstunden der Arbeiter

47

Ore di lavoro effettuate dagli operai

Gewerkte arbeidsuren van de arbeiders

millions d'heures

in Mio Stunden

milioni di ore

in miljoenen uren

Zeit Période Periodo Tijdvak	Deutschland (BR)	France	Italia	Nederland	UEBL · BLEU		EGKS CECA
					Belgique · België	Luxembourg	
1952 (a)	396,5	338,9	110,5	12,9	111,5	39,4	1 009,7
1953 (a)	388,6	288,5	107,3	13,8	103,4	37,6	939,2
1954 (a)	393,3	275,0	108,3	14,1	104,1	38,1	932,9
1955 (a)	412,5	285,5	116,7	14,2	111,9	39,8	980,6
1956 (a)	420,7	287,6	121,3	14,5	113,9	39,9	997,9
1957	415,0	290,2	121,3	15,2	107,7	39,4	988,8
1958	404,3	288,4	112,6	15,9	108,3	39,2	968,7
1959	403,2	277,8	106,5	17,0	110,0	40,1	954,6
1960	423,9	299,0	114,4	18,3	111,9	40,4	1 007,9
1961	430,5	299,7	119,3	18,3	110,1	40,9	1 018,8
1962	400,5	288,2	120,8	18,4	111,8	39,7	979,4
1963	381,6	284,3	125,3	19,1	110,2	39,1	959,6
1960 XII	36,2	26,3	9,7	1,6	7,2	3,4	84,4
1961 I	37,2	26,4	10,0	1,6	3,8	3,5	82,5
II	34,1	24,5	9,1	1,4	9,5	3,2	81,8
III	37,5	27,2	10,3	1,5	10,5	3,6	90,6
IV	34,8	24,9	9,5	1,7	9,6	3,4	83,9
V	34,9	25,0	10,4	1,4	9,6	3,5	84,8
VI	35,0	25,3	10,0	1,5	10,0	3,4	85,2
VII	35,7	24,1	10,0	1,6	8,7	3,4	83,5
VIII	36,8	21,5	9,3	1,2	9,5	3,3	81,6
IX	36,6	24,7	10,1	1,5	9,8	3,3	86,0
X	37,9	26,3	10,5	1,8	10,0	3,5	90,0
XI	36,5	24,9	10,3	1,5	9,5	3,4	86,1
XII	33,5	24,9	9,8	1,6	9,6	3,4	82,8
1962 I	35,2	25,8	10,6	1,5	9,9	3,5	86,5
II	32,5	23,5	9,9	1,5	9,1	3,2	79,7
III	35,5	25,9	10,8	1,5	10,0	3,4	87,1
IV	32,0	23,8	9,7	1,4	9,1	3,3	79,3
V	34,2	23,9	10,4	1,8	9,6	3,4	83,3
VI	31,6	23,9	9,3	1,4	9,4	3,2	78,8
VII	33,7	22,9	9,8	1,4	8,4	3,3	79,5
VIII	33,7	20,5	9,6	1,5	9,1	3,1	77,5
IX	32,7	23,4	9,3	1,5	9,3	3,2	79,4
X	34,7	25,7	10,5	1,8	9,3	3,5	85,5
XI	33,4	24,8	10,9	1,5	9,3	3,4	83,3
XII	31,3	24,1	10,0	1,6	9,3	3,2	79,5
1963 I	33,7	25,2	10,8	1,5	9,6	3,4	84,2
II	28,5	23,1	10,1	1,4	8,7	3,1	74,9
III	32,8	24,0	10,8	1,6	9,4	3,3	81,9
IV	32,2	24,1	10,6	1,5	9,2	3,2	80,8
V	32,6	24,8	12,0	1,8	9,4	3,3	83,9
VI	28,9	23,5	10,3	1,5	9,0	3,2	76,4
VII	32,1	23,7	10,5	1,7	8,5	3,3	79,8
VIII	31,7	19,0	9,4	1,3	8,9	3,1	73,4
IX	30,5	23,3	10,1	1,6	9,2	3,2	77,9
X	34,5	25,8	10,8	1,9	9,8	3,4	86,2
XI	32,4	23,9	10,2	1,6	9,0	3,3	80,4
XII	31,6	23,9	9,7	1,7	9,3	3,3	79,6
1964 I	34,2	25,2	10,2	1,7	9,6	3,3	84,2
II	32,4	24,1	9,9	1,7	9,2	3,2	80,4
III	32,9	24,5	9,7	1,8	9,5	3,3	81,7
IV	34,7	25,0	10,1	1,6	9,6	3,4	84,5
V	32,2	23,1	9,6	1,6	8,8	3,4	78,6
VI	32,8	24,3	9,1	1,7	9,5	3,3	80,7
VII	34,2	23,0	9,6	1,6	8,3	3,4	80,1
VIII				1,7	8,7		

(a) Partiellement estimé
In parte stimato

(a) Teilweise geschätzt
Gedeeltelijk geschat

Salaire horaire moyen dans l'industrie sidérurgique au sens du Traité (salaire direct) (a)
Durchschnittliche Bruttostundenlöhne in der Eisen- und Stahlindustrie in der Abgrenzung des Vertrages (Direktlohn) (a)
Salario orario medio nell'industria siderurgica ai sensi del Trattato (salario diretto) (a)
Gemiddelde bruto-uurlonen in de ijzer- en staalindustrie in de zin van het Verdrag (directe lonen) (a)

Zeit Période Periodo Tijdvak	Deutschland (BR) (b)	France	Italia	Nederland	Belgique · België	Luxembourg	
	DM	Ffr.	Lit.	Fl.	Fb.	Flbg	
1954	I	2,08	1,56	243,03	1,57	30,92	32,29
	IV	2,11	1,56	239,50	1,59	30,89	32,77
	VII	2,11	1,61	248,21	1,61	31,55	33,80
	X	2,23	1,66	250,42	1,72	31,55	34,56
1955	I	2,28	1,70	255,47	1,75	32,47	34,91
	IV	2,35	1,74	257,09	1,74	32,26	35,00
	VII	2,31	1,80	253,66	1,78	33,20	36,69
	X	2,35	1,94	258,79	1,79	32,90	37,34
1956	I	2,50	1,96	260,50	1,83	33,57	37,67
	IV	2,54	2,00	272,45	1,88	34,15 (c)	39,75 (c)
	VII	2,54	2,02	277,46	1,89	35,46 (c)	41,46 (c)
	X	2,53	2,00	279,39	1,88	34,68 (c)	41,17 (c)
1957	I	2,65	2,02	284,25	2,09	38,09	..
	III	2,70	2,07	283,87	2,00	38,28	43,64 (d)
	VI	3,00	2,18	290,83	2,07	38,54	43,20
	IX	2,91	2,20	286,66	2,14	38,70	46,16
	XII	3,00	2,34	291,87	2,15	40,03	45,38
1958	III	29,6	2,46	295,59	2,14	39,85	47,34
	VI	3,09	2,48	298,83	2,14	39,07	46,51
	IX	2,98	2,46	301,01	2,18	39,68	47,42
	XII	3,05	2,46	305,77	2,15	40,18	44,57
1959	III	3,16	2,53	307,28	2,16	40,38	47,61
	VI	3,17	2,51	309,26	2,17	40,66	47,20
	IX	3,21	2,53	308,57	2,32	41,59	48,70
	XII	3,33	2,71	326,67	2,33	42,85	47,22
1960	III	3,28	2,71	327,29	2,50	42,74	49,67
	VI	3,48	2,83	336,18	2,49	43,18	49,78
	IX	3,61	2,90	332,07	2,50	43,56	50,17
	XII	3,67	2,93	342,51	2,50	44,18	49,97
1961	III	3,68	3,01	348,81	2,56	43,72	51,18
	VI	3,74	3,04	360,40	2,70	44,17	51,77
	IX	3,78	3,13	352,90	2,90	44,69	51,58
	XII	3,86	3,22	367,99	2,91	45,26	50,86
1962	III	3,93	3,22	368,61	2,91	45,45	52,56
	VI	4,19	3,26	397,90	2,99	47,50	53,40
	IX	4,16	3,42	401,42	3,06	47,76	53,68
	XII	4,27	3,48	440,90	3,05	48,60	53,52
1963	III	4,14	3,48	441,26	3,16	48,10	55,98
	VI	4,38	3,58	475,19	3,18	50,68	58,84
	IX	4,29	3,62	468,85	3,20	50,59	59,37
	XII	4,45	3,67	490,06	3,24	51,36	59,61
1964	IV	4,36	3,67	483,94	3,55	53,18	61,79
	VII		3,81				

(a) Salaire brut directement lié au travail effectif des ouvriers

Salario lordo direttamente dipendente dal lavoro effettuato dagli operai

(b) Jusqu'à 1959 non compris la Sarre, à partir de 1960 y compris la Sarre
Fino al 1959 la Sarre è esclusa, mentre è compresa a partire dal 1960

(c) L'incidence de la réduction de la durée du travail, avec paiements compensatoires, intervenue en Belgique le 1.2.1956 et au Luxembourg le 1.4.1956 ne se reflète pas dans le salaire belge, les entreprises belges n'ayant pas, contrairement au Luxembourg, compris, en 1956, ces paiements dans le salaire direct
L'incidenza della riduzione della durata del lavoro, con pagamenti compensativi, adottata nel Belgio a partire dal 1.2.1956 e nel Lussemburgo dal 1.4.1956 non si riflette nei salari belgi, in quanto le imprese belghe, contrariamente a quelle lussemburghesi, non hanno incorporato, nel 1956, tali pagamenti nel salario diretto

(d) Mois d'avril 1957
Mese di Aprile 1957

(a) Direkter Lohn, der in unmittelbarem Zusammenhang mit dem Arbeitseinsatz steht

Direkte lonen, die onmiddellijk in verband staan met de effectieve werkprestatie der arbeiders

(b) Bis 1959 ohne Saarland, ab 1960 einschließlich Saarland
Tot 1959 zonder Saarland, met ingang van 1960 met inbegrip van Saarland

(c) Die in Belgien ab 1.2.56 und in Luxemburg ab 1.4.56 eingeführte Verkürzung der Arbeitszeit mit Ausgleichszahlungen wirkt sich in dem belgischen Lohn nicht aus, da — im Gegensatz zu Luxemburg — die belgischen Unternehmen diese Zahlungen im Jahre 1956 nicht in die direkten Löhne einbezogen haben
Het invoeren van de verkorte arbeidsduur met compensatievergoeding, voor België vanaf 1.2.1956 en voor Luxemburg vanaf 1.4.1956, wordt niet weergegeven in de Belgische lonen, daar in tegenstelling met Luxemburg, de Belgische ondernemingen deze betalingen in het jaar 1956 niet opgenomen in het directe loon

(d) Monat April 1957
Maand april 1957

Teil I: Eisenschaffende Industrie

1^{re} Partie: Sidérurgie proprement dite

1^a Parte: Siderurgia propriamente detta

1^o Deel: IJzer- en staalproducerende industrie

IV

**Aufträge und Lieferungen,
Bezüge, Weiterauswalzer**

**Ordinazioni e consegne,
Arrivi, Rilaminatori**

**Commandes et livraisons
Réceptions, Relamineurs**

**Orders en leveringen,
Aanvoer, Herwaiserlijen**

Commandes nouvelles, livraisons et carnets de commandes (quantités et indices) pour l'ensemble des usines de la Communauté

Nuove ordinazioni, consegne e carico di ordinazione (quantità e indici) per gli stabilimenti della Comunità

Auftragseingänge, Lieferungen und Auftragsbestände (Mengen und Indizes) der Werke der Gemeinschaft

Nieuwe orders, leveringen en stand der bestellingen (hoeveelheid en index) van de bedrijven in de Gemeenschap

Zeit Période Periodo Tijdvak	EGKS — CECA				Dritte Länder		Insgesamt		III		
	Inlands-Markt Marché intérieur Mercato interno Binnenlandse markt	Übrige Staaten der EGKS Autres pays CECA Altri paesi CECA And. landen der EGKS	Insgesamt		Pays tiers Paesi terzi Derde landen	Insgesamt		Auftragsbestände insgesamt			
			Total	Total		Total	Total	Carnets de commande total	Carico di ordinazione totale	Stand der bestellingen totaal	
	1000 t		∅ 1955/56 = 100	1000 t	∅ 1955/56 = 100	1000 t	∅ 1955/56 = 100	1000 t	∅ 1955/56 = 100		
1	2	3	4	5	6	7	8	9	10		
I. Auftragseingänge (a) · Commandes nouvelles (a) · Nuove ordinazioni (a) · Nieuwe orders (a)											
A) Stahl (b) · Acier (b) · Acciaio (b) · Staal (b)											
1960	34 691	6 592	41 283	130	9 759	113	51 042	127	12 839	90	
1961	32 342	6 808	39 150	124	10 090	117	49 240	122	10 086	71	
1962	34 131	7 924	42 055	133	8 412	98	50 467	125	8 884	62	
1963	34 058	8 529	42 587	135	9 718	113	52 305	130	9 732	68	
1964	IV	3 768	868	4 636	176	862	120	5 498	164	12 424	87
	V	3 139	733	3 872	147	759	106	4 631	138	12 480	87
	VI	3 276	769	4 045	153	807	113	4 852	145	12 409	87
	VII	3 393	754	4 147	157	659	92	4 806	143	12 336	86
B) Roheisen · Fonte · Ghisa · Ruwijzer											
1960	3 736	868	4 604	87	340	65	4 944	85	490	64	
1961	3 671	1 104	4 735	90	735	142	5 470	94	821	107	
1962	2 988	936	3 924	74	547	107	4 471	77	730	95	
1963	3 432	449	3 881	73	322	63	4 203	72	760	99	
1964	IV	320	48	368	83	35	403	83	726	94	
	V	224	16	240	54	20	260	54	623	81	
	VI	319	90	409	93	18	427	88	629	87	
	VII	311	45	356	81	13	369	76	677	88	
II. Lieferungen · Livraisons · Consegne · Leveringen											
A) Stahl (b) · Acier (b) · Acciaio (b) · Staal (b)											
1960	34 913	6 464	41 377	133	10 075	129	51 452	132			
1961	34 746	6 989	41 735	134	10 506	134	56 241	134			
1962	34 989	7 866	42 855	138	9 089	116	51 944	134			
1963	34 374	8 333	42 707	137	9 170	117	51 877	133			
1964	IV	3 549	811	4 360	168	842	5 202	161			
	V	3 061	776	3 837	148	768	4 605	142			
	VI	3 356	826	4 182	162	835	5 017	155			
	VII	3 386	742	4 128	159	820	4 948	153			
B) Roheisen · Fonte · Ghisa · Ruwijzer											
1960	3 710	889	4 599	90	414	86	5 013	89			
1961	3 604	1 115	4 719	92	441	94	5 160	92			
1962	2 988	987	3 975	77	602	127	4 577	82			
1963	2 755	956	3 711	72	445	94	4 156	74			
1964	IV	311	63	374	87	31	405	87			
	V	272	58	330	77	30	360	77			
	VI	292	68	360	84	23	383	82			
	VII	287	52	339	79	15	354	76			

(a) Commandes nettes comprenant toutes les commandes laminables enregistrées, déduction faite des annulations
Ordinazioni nette comprendenti tutte le ordinazioni di laminazioni registrate, deduzione fatta degli annullamenti

(b) Produits finis et finals, lingots, demi-produits et coils en acier ordinaire (excepté pour relaminage dans la Communauté)

Prodotti finiti e terminali, lingotti, semi-lavorati e coils in acciaio comune, ad eccezione del materiale destinato alla rilaminazione nella Comunità

(a) Verbuchte Aufträge nach Absetzung der Streichungen

Genoteerde bestellingen na aftrek der geannuleerde bestellingen (netto-bestellingen)

(b) Walzstahlfertigerzeugnisse und weiterverarbeitete Fertigerzeugnisse Blöcke, Halbzeug und Warmbreitband aus Massenstahl (ohne zum Weiterauswalzen in der Gemeinschaft bestimmte Mengen)
Walserijproducten en verder bewerkte walserijproducten, blokken, half-fabriek en warmgew. breedband uit gewoon staal (materiaal bestemd voor uitwalsing in de Gemeenschap niet inbegrepen)

Évolution des livraisons de fonte de l'ensemble des usines par qualités dans la Communauté et les pays tiers (a)

Evoluzione delle consegne di ghisa, suddivisa per qualità, dell'insieme degli stabilimenti nella Comunità e verso i paesi terzi (a)

Lieferungen der Werke insgesamt an Roheisen nach Sorten in die Gemeinschaft und in dritte Länder (a)

Leveringen van ruwijzer door de EGKS-bedrijven binnen de Gemeenschap en aan derde landen (a) per soort

50

1000 t

Zeit Période Periodo Tijdvak	Roheisen für die Stahlerzeugung Fonte d'affinage Ghisa da affinazione Ruwijzer van de staalproductie		Gußroheisen Fonte de moulage Ghisa da fonderia Gietrij-ijzer		Spiegeleisen Spiegel	Kohlenstoff- reiches Ferromangan Ferro-Mn carburé Ferro-Mn carburato Hoogoven- ferro-Mn	Sonstiges Roheisen Autres fontes Altre ghise Overige soorten	Insgesamt Total Totale Totaal
	Thomas	S.M. Martin	Phosphorhaltig Phosphoreuse Fosforosa Fosforhoudend	Phosphorarm non phosphor. non fosforosa niet fosforh.	Ghisa speculare Spiegelijzer			
	1	2	3	4	5	6	7	8

In die Gemeinschaft · Dans la Communauté · Nei paesi della Comunità · Binnen de Gemeenschap

1954	799		1 709		180	202	790	3 680
1955	1 454		2 065		201	260	966	4 946
1956	1 665		2 096		251	300	999	5 311
1957	1 689		2 032		259	328	1 046	5 354
1958	1 115		2 000		207	269	486	4 077
1959	1 310		1 937		207	291	421	4 166
1960	1 835		1 825		192	314	433	4 599
1961	646	1 260	775	1 090	186	340	422	4 719
1962	415	916	735	994	176	344	398	3 978
1963	404	739	674	1 018	157	344	375	3 711
1963 VII	33	65	47	69	13	30	27	284
VIII	29	53	36	53	9	23	25	228
IX	25	52	58	91	13	29	34	302
X	28	60	59	90	14	30	37	318
XI	23	62	63	91	12	27	36	314
XII	24	66	58	85	14	31	29	307
1964 I	36	96	53	119	13	32	20	369
II	32	86	56	114	12	30	20	350
III	35	114	53	110	12	33	20	377
IV	30	115	57	108	13	30	20	373
V	29	91	54	97	10	32	17	330
VI	26	105	59	112	10	29	19	360
VII	43	96	49	91	10	31	18	338

Nach dritten Ländern · Vers les pays tiers · Verso paesi terzi · Aan derde landen

1954	45		240		0	22	57	364
1955	186		206		1	48	76	517
1956	74		155		4	120	76	429
1957	92		93		3	84	115	386
1958	36		143		1	27	33	240
1959	40		175		5	35	72	327
1960	117		186		3	28	80	414
1961	1	149	48	82	3	63	95	441
1962	1	232	67	71	3	69	159	602
1963	0	119	46	66	2	100	112	445
1963 IX	—	13	3	8	1	13	13	41
X	0	11	6	7	0	3	14	41
XI	—	3	5	11	0	7	4	30
XII	—	0	5	5	0	16	22	48
1964 I	0	0	9	14	0	2	1	26
II	0	4	7	12	0	2	2	27
III	—	1	3	15	0	6	3	28
IV	0	2	3	11	0	14	1	31
V	0	1	2	16	0	9	2	30
VI	—	1	2	8	0	11	1	23
VII	0	1	2	6	0	6	1	16

(a) Suivant les statistiques de livraisons des usines
Secondo le statistiche delle consegne effettuate degli stabilimenti

(a) Auf Grund der Lieferstatistiken der Werke
Op basis der leveringsstatistieken van de bedrijven

Réceptions des usines en produits de relaminage
par provenanceArrivi di prodotti per rilaminazione agli stabilimenti,
a seconda della provenienzaBezüge der Werke an Erzeugnissen zum Weiter-
auswalzen nach der HerkunftAanvoer bij de bedrijven van produkten bestemd voor
uitwalsing, naar land van herkomst

1000 t

EGKS · CECA

Zeit Période Periodo Tijdvak	Herkunft · Provenance · Provenienza · Herkomst								Dritte Länder Pays tiers Paesi terzi Derde landen	Insgesamt Total Totale Totaal
	And. Werke d. Gesellsch. Aut. Usines d.l. société Alt. stabil. d. società And. bedrij- ven v.d. maatsch.	And. Ge- sellsch. d. Landes Aut. sociétés du pays Alt. società d. paese And. maatsch. in eigen land	Andere Länder der Gemeinschaft (a) Autres pays de la Communauté (a) Altri paesi della Comunità (a) Andere landen van de Gemeenschap (a)					Insgesamt Total Totale Totaal		
			Deutsch- land (BR)	France	Italia	Nederland	UEBL BLEU			
1	2	3	4	5	6	7	8	9	10	
Blöcke · Lingots · Lingotti · Blokken										
1958	1 207	931	54	40	1	—	4	99	63	2 300
1959	1 391	961	77	10	—	0	19	106	98	2 556
1960	1 766	1 168	65	25	20	—	92	202	153	3 289
1961	1 845	986	38	16	—	—	68	122	36	2 989
1962	2 091	1 227	3	1	—	—	47	51	71	3 440
1963	2 065	1 069	28	13	—	—	54	95	87	3 316
1963 2	529	299	10	6	—	—	16	32	29	889
3	486	230	9	0	—	—	13	22	24	762
4	539	242	4	7	—	—	9	20	16	817
1964 1	627	358	10	23	—	3	13	49	9	1 043
2										
Halbzeug · Demi-produits · Semilavorati · Halffabrikaat										
1958	3 280	3 512	315	31	9	—	274	629	151	7 572
1959	3 922	4 116	361	54	31	—	292	738	77	8 853
1960	4 459	4 881	445	26	13	0	491	975	529	10 844
1961	4 140	4 242	414	46	8	4	419	891	515	9 788
1962	4 218	4 474	433	68	—	—	326	827	194	9 713
1963	4 964	3 923	452	65	—	1	311	829	282	9 998
1963 2	1 207	987	121	10	—	0	78	209	110	2 513
3	1 252	906	92	15	—	1	79	187	58	2 403
4	1 271	1 000	131	18	—	1	73	223	69	2 563
1964 1	1 365	1 187	103	46	—	0	103	252	50	2 854
2										
Warmbreitband · Coils · Coils · Warmgewalst breedband										
1958	813	1 345	60	24	45	123	63	315	291	2 764
1959	858	1 627	85	71	15	138	110	419	304	3 208
1960	1 049	2 172	135	28	43	200	169	575	357	4 153
1961	1 057	2 119	109	20	7	89	160	385	348	3 909
1962	1 316	2 455	135	6	4	59	140	344	843	4 958
1963	2 128	2 422	175	7	9	209	104	504	1 093	6 147
1963 2	542	621	41	1	1	57	24	124	259	1 546
3	514	570	52	3	1	67	27	150	332	1 566
4	622	606	45	0	1	50	30	126	289	1 643
1964 1	717	714	67	1	1	87	53	209	271	1 911
2										
Insgesamt · Total · Totale · Totaal										
1958	5 300	5 788	429	95	55	123	341	1 043	505	12 636
1959	6 171	6 704	523	135	46	138	421	1 263	479	14 617
1960	7 274	8 221	645	79	76	200	752	1 742	1 039	18 286
1961	7 042	7 347	561	82	15	93	647	1 398	899	16 686
1962	7 625	8 156	571	75	4	59	513	1 222	1 108	18 111
1963	9 157	7 414	655	85	9	210	469	1 428	1 462	19 461
1963 2	2 278	1 907	172	17	1	57	118	365	398	4 948
3	2 252	1 706	153	18	1	68	119	359	414	4 731
4	2 432	1 848	180	25	1	51	112	369	374	5 023
1964 1	2 709	2 259	180	70	1	90	169	510	330	5 808
2										

(a) Ces données représentent les livraisons de chaque pays de la CECA aux autres pays de la CECA

Questi dati rappresentano le consegne di ogni singolo paese delle Comunità agli altri paesi della Comunità

(a) Diese Angaben stellen die Lieferungen eines jeden Landes der Gemeinschaft in die übrigen Länder der Gemeinschaft dar

Deze cijfers geven de leveringen weer van elk land van de Gemeenschap naar de andere landen van de EGKS

Réceptions des usines en produits de relaminage par provenance

Arrivi di prodotti per rilaminazione agli stabilimenti, a seconda della provenienza

Bezüge der Werke an Erzeugnissen zum Weiterauswalzen nach der Herkunft

Aanvoer bij de bedrijven van produkten bestemd voor uitwalsing, naar land van herkomst

52

DEUTSCHLAND (BR)

1000 t

Zeit Période Periodo Tijdvak	Herkunft · Provenance · Provenienza · Herkomst							Dritte Länder Pays tiers Paesi terzi Derde landen	Insgesamt Total Totale Totaal
	And. Werke d. Gesellsch. Autr. usines de la société	Andere Gesellsch. d. Landes Autr. sociétés du pays	Andere Länder der Gemeinschaft Autres pays de la Communauté Altri paesi della Comunità Andere landen van de Gemeenschap						
			Alt. stabil. d. società And. bedrijv. v. d. maatsch.	Alt. società d. paese Andere maatsch. in eigen land	France	Italia	Nederland		
	1	2							

Blöcke · Lingots · Lingotti · Blokken

1958	135	182	35	—	—	4	38	17	373
1959	182	193	1	—	0	18	19	1	395
1960	299	389	5	—	—	29	34	11	733
1961	421	208	0	—	—	1	1	9	639
1962	544	306	0	—	—	—	0	10	860
1963	438	213	0	—	—	—	—	3	654
1963	2	120	64	—	—	—	—	1	185
	3	92	38	0	—	—	0	0	130
	4	112	55	0	—	—	0	1	168
1964	1	129	143	0	—	—	0	2	274
	2	162	155	0	—	—	0	0	317

Halbzeug · Demi-produits · Semilavorati · Halffabrikaat

1958	1 793	2 268	7	—	—	161	168	71	4 300
1959	2 248	2 598	13	—	—	207	220	25	5 091
1960	2 620	3 268	3	1	0	287	291	156	6 335
1961	2 499	2 703	12	8	—	208	228	23	5 453
1962	2 319	2 990	23	—	—	160	183	4	5 496
1963	2 545	2 520	21	—	0	148	169	8	5 242
1963	2	583	622	3	—	—	36	39	1 247
	3	648	598	6	—	0	37	43	1 291
	4	660	644	3	—	—	32	35	1 341
1964	1	739	826	7	—	—	46	53	1 619
	2	739	863	27	—	0	56	83	1 693

Warmbreitband · Coils · Coils · Warmgewalst breedband

1958	0	424	18	1	119	16	154	138	716
1959	29	542	12	0	137	13	162	118	851
1960	24	800	10	4	178	30	222	126	1 172
1961	24	816	0	5	69	40	114	118	1 072
1962	16	996	1	—	—	30	31	415	1 458
1963	188	1 037	1	—	23	1	25	364	1 614
1963	2	54	240	—	—	9	9	76	379
	3	57	250	—	—	6	6	102	415
	4	57	271	0	—	4	4	90	422
1964	1	14	351	0	—	—	7	122	494
	2	14	377	2	—	—	9	112	514

Insgesamt · Total · Totale · Totaal

1958	1 928	2 874	60	1	119	181	361	226	5 389
1959	2 459	3 333	26	0	137	238	401	144	6 337
1960	2 943	4 457	18	5	178	346	547	293	8 240
1961	2 944	3 727	12	13	69	249	343	150	7 164
1962	2 879	4 292	24	—	—	190	214	429	7 814
1963	3 171	3 770	22	—	23	149	194	375	7 510
1963	2	757	926	3	—	9	36	48	1 811
	3	797	886	6	—	6	37	49	1 836
	4	829	970	3	—	4	32	39	1 931
1964	1	882	1 320	7	—	—	53	125	2 387
	2	915	1 395	29	—	0	64	120	2 524

Réceptions des usines en produits de relaminage
par provenanceArrivi di prodotti per rilaminazione agli stabilimenti,
a seconda della provenienzaBezüge der Werke an Erzeugnissen zum Weiter-
auswalzen nach der HerkunftAanvoer bij de bedrijven van produkten bestemd voor
uitwalsing, naar land van herkomst

1000 t

FRANCE

Zeit Période Periodo Tijdvak	Herkunft · Provenance · Provenienza · Herkomst								Insgesamt Total Totale Totaal
	And. Werke d. Gesellsch. Autr. usines de la société Alt. stabil. d. società And. bedrijv. v. d. maatsch.	Andere Gesellsch. d. Landes Autr. sociétés du pays Alt. società d. paese Andere maatsch. in eigen land	Andere Länder der Gemeinschaft Autres pays de la Communauté Altri paesi della Comunità Andere landen van de Gemeenschap					Dritte Länder Pays tiers Paesi terzi Derde landen	
			Deutsch- land (BR)	Italia	Niederland	UEBL BLEU	Insgesamt Total Totale Totaal		
	1	2	3	4	5	6	7	8	
Blöcke · Lingots · Lingotti · Blokken									
1958	291	416	12	1	—	—	13	0	720
1959	285	527	22	—	—	0	22	0	834
1960	389	477	17	—	—	63	80	3	949
1961	369	462	8	—	—	67	75	0	906
1962	288	563	3	—	—	45	48	1	900
1963	265	533	28	—	—	54	82	0	880
1963 2	69	144	10	—	—	16	26	0	239
3	64	120	9	—	—	13	22	—	206
4	60	126	4	—	—	9	13	—	199
1964 1	68	141	1	—	—	13	14	2	225
2	65	147	3	—	—	20	23	0	235
Halbzeug · Demi-produits · Semilavorati · Halffabriakaat									
1958	1 038	742	282	9	—	88	379	14	2 173
1959	1 040	799	312	31	—	56	399	7	2 245
1960	1 155	854	377	12	—	164	553	78	2 640
1961	1 125	866	361	—	4	152	517	125	2 633
1962	1 048	762	389	—	—	134	523	52	2 385
1963	1 355	685	362	—	—	131	493	2	2 535
1963 2	348	186	91	—	—	35	126	0	660
3	324	144	82	—	—	35	117	2	587
4	355	181	92	—	—	32	124	0	660
1964 1	346	176	92	—	—	49	141	4	667
2	339	225	92	2	—	51	145	9	718
Warmbreitband · Coils · Coils · Warmgewalst breedband									
1958	564	471	25	44	4	37	110	0	1 145
1959	590	607	22	15	1	65	103	3	1 303
1960	758	701	67	39	22	111	239	8	1 706
1961	764	705	53	2	20	93	168	25	1 662
1962	807	732	57	4	20	94	175	68	1 782
1963	888	750	94	9	29	92	224	127	1 989
1963 2	227	207	21	1	10	22	54	37	525
3	184	171	26	1	4	23	54	33	442
4	238	186	24	1	8	26	59	36	519
1964 1	271	189	31	1	19	43	94	31	585
2	322	235	23	1	18	50	92	8	657
Insgesamt · Total · Totale · Totaal									
1958	1 893	1 629	319	54	4	125	502	14	4 038
1959	1 915	1 933	356	46	1	121	524	10	4 382
1960	2 302	2 032	461	51	22	338	872	89	5 295
1961	2 258	2 033	422	2	24	312	760	150	5 201
1962	2 143	2 057	449	4	20	273	746	121	5 067
1963	2 508	1 968	484	9	29	277	799	129	5 404
1963 2	644	537	122	1	10	73	206	37	1 424
3	572	435	117	1	4	71	193	35	1 235
4	653	493	120	1	8	67	196	36	1 378
1964 1	685	506	124	1	19	105	249	37	1 477
2	726	607	118	3	18	121	260	17	1 610

Réceptions des usines en produits de relaminage par provenance

Arrivi di prodotti per rilaminazione agli stabilimenti, a seconda della provenienza

Bezüge der Werke an Erzeugnissen zum Weiterauswalzen nach der Herkunft

Aanvoer bij de bedrijven van produkten bestemd voor uitwalsing, naar land van herkomst

54

ITALIA

1000 t

Zeit Période Periodo Tijdvak	Herkunft · Provenance · Provenienza · Herkomst								Insgesamt Total Totale Totaal
	And. Werke d. Gesellsch. Autr. usines de la société	Andere Gesellsch. d. Landes Autr. sociétés du pays	Andere Länder der Gemeinschaft Autres pays de la Communauté Altri paesi della Comunità Andere landen van de Gemeenschap					Dritte Länder Pays tiers	
			Alt. stabil. d. società And. bedrijv. v. d. maatsch.	Alt. società d. paese Andere maatsch. in eigen land	Deutsch- land (BR)	France	Nederland		
	1	2						3	
Blöcke · Lingots · Lingotti · Blokken									
1958 (a)	168	195	0	1	—	0	1	46	410
1959	223	184	2	5	—	1	8	86	501
1960	314	200	5	11	—	0	16	134	664
1961	329	255	1	14	—	—	15	27	626
1962	476	313	—	1	—	2	3	60	852
1963	509	301	—	—	—	—	—	84	894
1963 2	123	83	—	—	—	—	—	28	234
3	114	71	—	—	—	—	—	24	209
4	152	60	—	—	—	—	—	15	227
1964 1	207	73	—	6	—	—	6	5	291
2									
Halbzeug · Demi-produits · Semilavorati · Halffabrikkat									
1958 (b)	249	95	6	18	—	15	49	18	411
1959	305	197	7	23	—	29	59	14	575
1960	349	286	46	20	—	35	101	199	935
1961	225	219	43	34	—	57	134	278	856
1962	477	250	17	18	—	32	67	80	874
1963	620	189	34	32	1	32	99	176	1 084
1963 2	158	54	17	7	0	7	31	77	320
3	167	34	3	8	1	7	19	36	256
4	147	42	5	5	1	9	20	41	250
1964 1	154	61	3	17	0	8	28	16	259
2									
Warmbreitband · Coils · Coils · Warmgewalst breedband									
1958	53	313	2	6	—	10	18	129	513
1959	55	316	49	57	—	32	138	133	642
1960	56	492	54	15	—	28	97	147	792
1961	30	447	46	20	—	27	93	145	715
1962	99	587	57	5	—	16	78	270	1 034
1963	459	514	79	6	35	11	131	389	1 493
1963 2	111	147	20	1	5	2	28	71	357
3	137	117	26	3	20	4	53	131	438
4	143	119	21	—	9	4	34	124	420
1964 1	188	146	32	0	35	3	70	78	482
2									
Insgesamt · Total · Totale · Totaal									
1958	470	603	8	25	—	35	68	193	1 334
1959	583	697	58	85	—	62	205	233	1 718
1960	719	978	105	46	—	63	214	480	2 391
1961	584	921	90	68	—	84	242	450	2 197
1962	1 052	1 150	74	24	—	50	148	410	2 760
1963	1 588	1 004	113	38	36	43	230	649	3 471
1963 2	392	284	37	8	5	9	59	176	911
3	418	222	29	11	21	11	72	191	903
4	442	221	26	5	10	13	54	180	897
1964 1	549	280	35	23	35	11	104	99	1 032
2									

(a) Y compris lingots pour tubes
Compresi lingotti per tubi

(b) Y compris lingots et demi-produits pour forge et autres usages
Compresi lingotti e semilavorati per fucinatura e altri usi

(a) Einschl. Blöcke für Röhren
Incl. blokken voor buizen

(b) Einschl. Blöcke und Halbzeug zum Schmieden und für sonst. Zwecke
Incl. blokken en halffabrikkat voor smederijen en andere doeleinden

Réceptions des usines en produits de relaminage par provenance

Arrivi di prodotti per rilaminazione agli stabilimenti, a seconda della provenienza

Bezüge der Werke an Erzeugnissen zum Weiterauswalzen nach der Herkunft

Aanvoer bij de bedrijven van produkten bestemd voor uitwalsing, naar land van herkomst

1000 t

NEDERLAND

Zeit Période Periodo Tijdvak	Herkunft · Provenance · Provenienza · Herkomst								Insgesamt Total Totale Totaal	
	And. Werke d. Gesellsch. Autr. usines de la société Alt. stabil. d. società And. bedrijv. v. d. maatsch.	Andere Gesellsch. d. Landes Autr. sociétés du pays Alt. società d. paese Andere maatsch. in eigen land	Andere Länder der Gemeinschaft Autres pays de la Communauté Altri paesi della Comunità Andere landen van de Gemeenschap					Dritte Länder Pays tiers Paesi terzi Derde landen		
			Dèutsch- land (BR)	France	Italia	UEBL BLEU	Insgesamt Total Totale Totaal			
										3
1	2	3	4	5	6	7	8	9		
Blöcke · Lingots · Lingotti · Blokken										
1958	—	88	42	4	—	—	—	46	—	134
1959	—	2	53	—	—	—	—	53	—	55
1960	—	15	36	9	20	—	—	65	—	80
1961	—	5	5	1	—	—	—	6	—	11
1962	—	—	—	—	—	—	—	—	0	0
1963	—	—	—	—	—	—	—	—	—	—
1963 2	—	—	—	—	—	—	—	—	—	—
1963 3	—	—	—	—	—	—	—	—	—	—
1963 4	—	—	—	—	—	—	—	—	—	—
1964 1	—	—	—	—	—	—	—	—	—	—
1964 2	—	—	2	—	—	—	—	2	—	2
Halbzeug · Demi-produits · Semilavorati · Halffabrikaat										
1958	—	—	7	—	—	—	—	7	40	47
1959	—	—	20	—	—	—	—	20	8	28
1960	—	—	11	—	—	5	—	16	67	83
1961	—	—	—	—	—	2	—	2	81	83
1962	—	—	—	16	—	—	—	16	27	43
1963	—	—	12	9	—	—	—	21	57	78
1963 2	—	—	10	—	—	—	—	10	11	21
1963 3	—	—	2	—	—	—	—	2	10	12
1963 4	—	—	—	9	—	—	—	9	20	29
1964 1	—	—	—	6	—	—	—	6	19	25
1964 2	—	—	—	10	—	—	0	10	18	28
Warmbreitband · Coils · Coils · Warmgewalst breedband										
1958	—	—	—	—	—	—	—	—	—	—
1959	—	—	0	—	—	—	—	0	—	0
1960	—	—	—	—	—	—	—	—	—	—
1961	—	—	—	—	—	—	—	—	—	—
1962	—	—	—	—	—	—	—	—	11	11
1963	—	—	—	—	—	—	—	—	116	116
1963 2	—	—	—	—	—	—	—	—	51	51
1963 3	—	—	—	—	—	—	—	—	44	44
1963 4	—	—	—	—	—	—	—	—	16	16
1964 1	—	—	3	—	—	—	—	3	12	15
1964 2	—	—	—	—	—	18	—	18	4	22
Insgesamt · Total · Totale · Totaal										
1958	—	88	48	4	—	—	—	53	40	181
1959	—	2	73	—	—	—	—	73	8	83
1960	—	15	47	9	20	5	—	81	67	163
1961	—	5	5	1	—	2	—	8	81	94
1962	—	—	—	16	—	—	—	16	38	54
1963	—	—	12	9	—	—	—	21	173	194
1963 2	—	—	10	—	—	—	—	10	62	72
1963 3	—	—	2	—	—	—	—	2	54	56
1963 4	—	—	—	9	—	—	—	9	36	45
1964 1	—	—	3	6	—	—	—	9	31	40
1964 2	—	—	2	10	—	18	—	30	22	52

Réceptions des usines en produits de relaminage par provenance

Arrivi di prodotti per rilaminazione agli stabilimenti, a seconda della provenienza

Bezüge der Werke an Erzeugnissen zum Weiterauswalzen nach der Herkunft

Aanvoer bij de bedrijven van produkten bestemd voor uitwalsing, naar land van herkomst

56

UEBL · BLEU

1000 t

Zeit Période Periodo Tijdvak	Herkunft · Provenance · Provenienza · Herkomst								Insgesamt Total Totale Totaal
	And. Werke d. Gesellsch. Autr. usines de la société Alt. stabil. d. società And. bedrijv. v. d. maatsch.	Andere Gesellsch. d. Landes Autr. sociétés du pays Alt. società d. paese Andere maatsch. in eigen land	Andere Länder der Gemeinschaft Autres pays de la Communauté Altri paesi della Comunità Andere landen van de Gemeenschap					Dritte Länder Pays tiers Paesi terzi Derde landen	
			Deutsch- land (BR)	France	Italia	Nederland	Insgesamt Total Totale Totaal		
1	2	3	4	5	6	7	8	9	

Blöcke · Lingots · Lingotti · Blokken

1958	613	50	—	0	—	—	0	—	663
1959	701	55	—	4	—	—	4	11	771
1960	764	87	7	0	—	—	7	5	863
1961	726	56	24	1	—	—	25	—	807
1962	783	45	—	0	—	—	0	—	828
1963	853	22	—	13	—	—	13	—	888
1963	2	217	8	—	6	—	6	—	231
3	216	1	—	0	—	—	0	—	217
4	215	1	—	7	—	—	7	—	223
1964	1	223	1	9	17	—	3	—	253
2	223	11	—	29	—	27	58	—	290

Halbzeug · Demi-produits · Semilavorati · Halffabrikaat

1958	200	407	20	6	—	—	26	8	641
1959	329	522	22	18	—	—	40	23	914
1960	335	473	11	3	—	—	14	29	851
1961	291	454	10	0	—	—	10	8	763
1962	374	472	27	11	—	—	38	31	915
1963	444	529	44	3	—	—	47	39	1 059
1963	2	118	125	3	0	—	3	19	265
3	113	130	5	1	—	—	6	8	257
4	109	133	34	1	—	—	35	6	283
1964	1	126	124	8	16	—	24	10	284
2	123	129	9	37	—	—	58	16	314

Warmbreitband · Coils · Coils · Warmgewalst breedband

1958	196	137	33	—	—	—	33	24	390
1959	184	162	14	2	—	—	16	50	412
1960	211	179	14	3	—	—	17	76	483
1961	239	151	10	0	—	—	10	60	460
1962	394	140	21	0	—	39	60	79	673
1963	593	121	2	—	—	122	124	97	935
1963	2	150	27	0	—	—	33	24	234
3	136	32	—	—	—	37	37	22	227
4	184	30	0	—	—	29	29	23	266
1964	1	244	28	1	1	—	33	28	335
2	250	35	1	3	—	22	26	19	330

Insgesamt · Total · Totale · Totaal

1958	1 009	594	53	6	—	—	59	32	1 694
1959	1 214	739	36	24	—	—	60	84	2 097
1960	1 310	739	32	6	—	—	38	110	2 197
1961	1 256	661	44	1	—	—	45	68	2 030
1962	1 551	657	48	11	—	39	98	110	2 416
1963	1 890	672	46	16	—	122	184	136	2 882
1963	2	485	160	3	6	—	42	43	730
3	465	163	5	1	—	37	43	30	701
4	508	164	34	8	—	29	71	29	772
1964	1	593	153	18	34	—	88	38	872
2	596	175	10	69	—	49	128	35	934

Livraisons totales des usines de la Communauté, par pays de provenance et par pays de destination (réceptions), de lingots et de demi-produits en acier ordinaire (coils exclus) pour utilisation directe (a) en dehors de la sidérurgie du Traité

Consegna totale degli stabilimenti della Comunità, per paese di provenienza e per paese di destinazione (arrivi), di lingotti e semilavorati in acciaio comune (coils escl.) per utilizzazione diretta fuori dell'industria del Trattato (a)

1000 t

Zeit Période Periodo Tijdvak	Herkunftsland · Pays de provenance · Paese di provenienza · Land van herkomst					
	Deutschland (BR)	France	Italia (d)	Nederland (d)	UEBL BLEU	EGKS CECA
	1	2	3	4	5	6
A. Rohblöcke · Lingots · Lingotti · Blokken (e)						
1954	768	176	416	10	66	1 436
1955	941	190	481	14	85	1 711
1956	1 030	225	599	15	122	1 991
1957	1 007	260	636	15	103	2 021
1958	769	208	635	13	87	1 712
1959	682	197	628	10	77	1 594
1960	791	240	675	16	91	1 813
1961	808	266	762	21	94	1 951
1962	769	223	754	24	112	1 882
1963	647	219	820	20	69	1 775
1962 1	208	59	197	3	28	495
2	195	60	184	7	28	474
3	189	49	176	7	26	447
4	177	55	197	7	30	466
1963 1	151	60	193	3	22	429
2	174	58	202	4	18	456
3	160	52	194	6	14	426
4	162	49	231	7	15	464
1964 1	181	67	194	6	16	464
2	206	74	198	5	17	500
B. Halbzeug · Demi-produits · Semilavorati · Halfabrikkat (f)						
1954	641	205	29	—	177	1 052
1955	730	198	30	—	181	1 139
1956	841	153	38	—	185	1 217
1957	855	148	47	—	422	1 472
1958	899	176	32	—	470	1 577
1959	1 193	195	49	—	214	1 651
1960	1 139	178	64	—	332	1 713
1961	1 627	180	59	2	259	2 127
1962	1 038	152	50	2	125	1 367
1963	952	159	38	20	79	1 248
1962 1	309	52	14	—	38	413
2	283	30	13	—	29	355
3	236	34	11	—	36	317
4	210	36	12	2	22	282
1963 1	257	34	12	2	13	318
2	246	29	10	4	16	305
3	251	29	7	5	31	323
4	198	67	9	9	19	302
1964 1	259	91	8	4	28	390
2	259	74	9	—	29	371

a) Y compris les livraisons dans le pays où se trouvent les usines et les livraisons vers les pays tiers

(b) Y compris la Sarre à partir du 1^{er} juillet 1959

(c) Y compris la Sarre jusqu'au 30 juin 1959

(d) 1954 à 1960 partiellement estimé

(e) Lingots pour tubes et pour forge

(f) Demi-produits pour forge et autre utilisation directe

(g) 1954 à 1960 seulement lingots pour tubes

(h) 1954 à 1960 y compris lingots autres que pour tubes

(a) Ivi comprese le consegne nel paese dove sono situati gli stabilimenti e le consegne nei paesi terzi

(b) Compresa la Sarre dal 1^o luglio 1959

(c) Compresa la Sarre fino al 30 giugno 1959

(d) 1954 a 1960 stima parziale

(e) Lingotti per tubi e per fucinatura

(f) Semi-prodotti per fucinatura e per utilizzazione diretta

(g) 1954 a 1960 soltanto lingotti per tubi

(h) 1954 a 1960 ivi compresi altri lingotti (escl. lingotti per tubi)

Gesamtlieferungen von Werken der Gemeinschaft nach Herkunfts- und Bestimmungsländern (Zugänge) an Blöcken und Halbzeug (Massenstahl — ohne Coils) zum unmittelbaren Verbrauch außerhalb der Eisen- und Stahlindustrie im Sinne des Vertrages (a)

57

Totale leveringen van de bedrijven van de Gemeenschap aan blokken en halffabriikaat (gewoon staal — uitgesonderd warmgewalst breedband) bestemd voor verbruik buiten de ijzer- en staalindustrie in de zin van het Verdrag (verdeeld naar land van herkomst of bestemming) (a)

1000 t

Bestimmungsland · Pays de destination · Paesi di destinazione · Land van bestemming								Zeit Période Periodo Tijdvak
Deutschland (BR) (b)	France (c)	Italia	Nederland	UEBL BLEU	EGKS CECA	Dritte Länder Pays tiers Paesi terzi Derde landen	Insgesamt Total Totale Totaal	
7	8	9	10	11	12	13	14	

C. Rohblöcke · Lingots · Lingotti · Blokken (e) (g)

479	164	411	—	48	1 102	0	1 102	1954
525	184	486	—	58	1 253	26	1 279	1955
531	233	505	1	59	1 329	39	1 368	1956
385	173	502	—	43	1 103	42	1 145	1957
394	142	498	—	52	1 086	9	1 095	1958
493	142	533	—	60	1 228	7	1 235	1959
811	242	743	21	88	1 905	46	1 951	1960
745	223	739	24	113	1 844	38	1 882	1961
640	216	787	11	85	1 739	36	1 775	1962
186	58	195	3	28	470	25	495	1 1963
194	60	183	7	28	472	2	474	2
189	50	169	7	27	442	5	447	3
176	55	192	7	30	460	6	466	4
147	60	185	3	23	418	11	429	1 1963
172	58	192	2	22	446	10	456	2
159	51	188	3	19	420	6	426	3
162	47	222	3	21	455	9	464	4
181	65	186	3	21	456	8	464	1 1964
206	70	182	3	23	484	16	500	2

D. Halbzeug · Demi-produits · Semilavorati · Halffabriikaat (f) (h)

955	142	93	14	56	1 260	488	1 748	1954
1 064	169	106	15	67	1 421	508	1 929	1955
1 017	169	131	13	65	1 395	730	2 125	1956
789	174	121	11	49	1 154	992	2 146	1957
820	160	178	11	43	1 212	938	2 150	1958
1 082	157	177	18	45	1 479	812	2 291	1959
740	99	74	4	19	936	1 191	2 127	1960
640	97	53	2	20	812	555	1 367	1961
563	89	40	1	18	711	537	1 248	1962
172	25	16	0	6	223	190	413	1 1962
174	25	14	1	5	219	136	355	2
155	19	11	0	5	190	127	317	3
139	24	12	1	4	179	102	282	4
149	23	13	0	3	188	130	318	1 1963
137	23	10	1	5	176	129	305	2
149	19	7	0	5	180	143	323	3
128	24	10	0	5	167	135	302	4
172	27	10	—	6	215	175	390	1 1964
183	27	8	—	5	223	147	370	2

(a) Einschl. Lieferungen an inländische Werke sowie Lieferungen in dritte Länder

(b) Ab 1.7.1959 einschl. Saarland

(c) Bis 30.6.1959 einschl. Saarland

(d) 1954 bis 1960 teilweise geschätzt

(e) Blöcke für Röhren und zum Schmieden

(f) Halbzeug zum Schmieden und unmittelbaren Verbrauch

(g) 1954 bis 1960 nur Blöcke für Röhren

(h) 1954 bis 1960 einschl. andere Blöcke (ohne Blöcke für Röhren)

(a) Met inbegrip van leveringen aan binnenlandse bedrijven, alsmede leveringen aan derde landen

(b) Vanaf 1 juli 1959 inclusief Saarland

(c) Tot 30 juni 1959 inclusief Saarland

(d) 1954 t/m 1960 gedeeltelijke raming

(e) Blokken voor buizen en voor smederij

(f) Halffabriikaat voor smederij en voor direct gebruik

(g) 1954 t/m 1960 uitsluitend blokken voor buizen

(h) 1954 t/m 1960 incl. andere blokken (exclusief blokken voor buizen)

Livraisons des usines dans la Communauté par pays destinataires (réceptions) de produits finis et finals en acier ordinaire et de fonte (a) (b)

Lieferungen der Werke an Walzstahlfertigerzeugnissen, weiterverarbeiteten Erzeugnissen und Roheisen in die Gemeinschaft (Bezüge) nach Bestimmungsländern (a) (b)

Consegna degli stabilimenti nella Comunità, per paesi destinatari, di prodotti finiti e terminali di acciaio comune e di ghisa (a) (b)

Leveringen der bedrijven van walsrijproducten, verder bewerkte walsrijproducten en ruwijzer binnen de Gemeenschap naar landen van bestemming (= Aanvoer in EGKS-landen afk. van EGKS-bedrijven) (a) (b)

1000 t

Zeit Période Periodo Tijdvak	Deutschland (BR)	France	Italia	Nederland	UEBL · BLEU		EGKS CECA
					Belgique België	Luxembourg	
Walzstahlfertigerzeugnisse und weiterverarbeitete Erzeugnisse (c) · Produits finis et finals (c)							
<i>Prodotti finiti e terminali (c) · Walsrijproducten en verder bewerkte walsrijproducten (c)</i>							
1954	11 254	5 846	2 537	1 498	1 724	69	22 928
1955	14 142	6 932	3 061	1 676	1 966	75	27 852
1956	14 390	7 667	3 358	1 716	2 029	82	29 242
1957	14 893	8 478	3 595	1 820	2 099	91	30 976
1958	13 852	8 611	3 643	1 486	1 760	103	29 455
1959	15 598	8 156	4 153	1 898	2 010	139	31 954
1960	18 743	9 842	5 504	2 219	2 202	161	38 671
1961	17 703	10 032	6 418	2 141	2 388	211	38 893
1962	17 929	10 087	7 496	2 055	2 411	223	40 199
1963	17 033	10 358	8 092	2 085	2 469	219	40 256
1963 VIII	1 447	552	521	177	204	18	2 919
IX	1 453	886	664	176	204	19	3 402
X	1 541	989	730	196	241	22	3 719
XI	1 436	905	709	187	215	18	3 470
XII	1 231	930	667	167	233	17	3 245
1964 I	1 596	1 057	680	214	219	19	3 785
II	1 624	1 029	660	195	233	18	3 759
III	1 697	1 004	646	199	224	19	3 789
IV	1 868	1 097	669	200	252	21	4 107
V	1 599	964	591	194	237	17	3 602
VI	1 837	1 063	550	207	278	18	3 953
VII	1 892	924	617	197	188	18	3 836
Roheisen · Fonte · Ghisa · Ruwijzer							
1954	1 681	1 189	344	200	186	81	3 681
1955	2 488	1 482	367	176	228	205	4 946
1956	2 447	1 857	392	167	231	216	5 310
1957	2 470	1 953	359	155	212	205	5 354
1958	1 632	1 728	315	115	190	96	4 076
1959	1 605	1 635	493	107	153	173	4 166
1960	1 711	1 634	701	142	187	224	4 599
1961	1 723	1 627	786	130	216	237	4 719
1962	1 418	1 237	787	127	200	209	3 978
1963	1 176	1 258	804	121	191	161	3 711
1963 X	104	104	66	12	18	14	318
XI	99	100	75	11	18	11	314
XII	93	101	77	9	16	11	307
1964 I	133	112	77	11	24	12	369
II	127	111	63	10	26	13	350
III	159	116	60	11	19	12	377
IV	168	123	46	11	20	5	373
V	149	116	35	10	16	4	330
VI	156	122	47	17	12	5	359
VII	153	99	43	10	29	4	338

(a) Suivant les statistiques de livraisons des usines (aciers spéciaux non compris) Secondo le statistiche delle consegne degli stabilimenti (non compresi gli acciai speciali)

(b) On donne pour chaque pays destinataire de la Communauté les livraisons provenant des usines du pays et des usines des autres pays de la Communauté Consegna degli stabilimenti del proprio paese più le consegne degli stabilimenti degli altri paesi della Comunità in detto paese

(c) Y compris coils pour utilisation directe Ivi compresi coils per utilizzazione diretta

(a) Auf Grund der Lieferstatistiken der Werke (ohne Edelstahl) Op basis van de leveringsstatistieken der bedrijven (specialstaal niet inbegrepen)

(b) Lieferungen der Werke in das eigene Inland zuzüglich der Lieferungen der Werke der anderen Länder der Gemeinschaft in dieses Land Leveringen van de bedrijven in het eigen land, vermeerderd met de leveringen van de bedrijven van de andere landen van de Gemeenschap in dit land

(c) Einschließlich Warmbreitband zum unmittelbaren Verbrauch Met inbegrip van warmgewalst breedband voor direct gebruik

Livraisons des usines dans la Communauté et les pays tiers par groupes de produits et par pays ou zones géographiques destinataires (a)

Lieferungen der Werke in die Gemeinschaft und in dritte Länder nach Erzeugnis- und Ländergruppen (a)

59

Consegna degli stabilimenti nella Comunità e nei paesi terzi per gruppi di prodotti e per paesi o zone geografiche di destinazione (a)

Leveringen van de bedrijven aan de Gemeenschap en aan derde landen per produktengroep en land van bestemming (a)

1000 t

Bestimmungsländer Pays de destination Paesi di destinazione Landen van bestemming	Roheisen			Blöcke und Halbzeug			Walzstahlfertigerzeugnisse und weiterverarbeitete Erzeugnisse			
	Fonte			Lingots et demi-produits			Produits finis et finals			
	Ghisa			Lingotti e similavorati			Prodotti finiti e terminali			
	Ruwijzer (b)			Blokken en halffabrikaat (c)			Walsrijproducten en verder bewerkte producten (d)			
	1963	1963 I-VI	1964 I-VI	1963	1963 I-VI	1964 I-VI	1963	1963 I-VI	1964 I-VI	
EGKS · CECA										
Deutschland (BR)	1 176	613	894	5 725	2 884	3 839	17 033	8 378	10 221	
France	1 258	707	699	2 248	1 236	1 287	10 358	5 297	6 214	
Italia	804	405	328	2 491	1 243	1 222	8 092	4 017	3 796	
Nederland	121	61	69	38	20	31	2 085	1 001	1 209	
Belgique · België	191	87	117	965	504	499	2 469	1 204	1 443	
Luxembourg	161	87	51	2	1	1	219	106	113	
EGKS · CECA	3 711	1 960	2 158	11 505	5 888	6 879	40 256	20 003	22 996	
Übers. Gebiete T.O.M.	0	0	0	1	0	0	391	211	207	
	—	—	—	—	—	—	2	0	0	
	0	0	0	—	—	—	15	6	7	
Europa Europe	Großbritannien · Royaume-Uni	26	10	16	47	15	101	388	165	277
	Irland, Island · Irlande, Islande	1	1	0	8	1	2	88	43	75
	Schweden · Suède	29	14	12	5	0	—	464	204	264
	Sonst. skand. Länder (e) autres pays scandinaves (e)	25	11	8	6	1	1	914	420	536
	Osteuropa (f) · Europe orient. (f) sonstige · autres	7	0	8	1	0	7	727	342	266
	69	27	45	366	223	125	1 741	855	891	
Amerika Amérique	USA und Bes. · USA et poss.	166	78	58	4	1	1 445	663	875	
	Kanada (g) · Canada (g)	—	—	—	—	0	283	132	147	
	Argentinien · Argentine	—	—	0	2	0	9	46	19	
	Brasilien · Brésil	—	—	—	0	0	10	57	39	
	sonstige · autres	2	1	2	28	6	28	579	263	306
Pakistan · Pakistan	4	1	0	6	2	2	26	16	4	
Indien · Inde	—	—	—	3	1	2	85	56	42	
China · Chine	—	—	—	—	—	—	14	1	8	
Sonstige Länder Autres pays	Afrika · Afrique	3	1	1	—	—	1	409	179	184
	Asien · Asie	113	67	15	95	30	58	896	445	378
	Ozeanien · Océanie	0	—	0	—	—	—	28	6	23
Dritte Länder zusammen · Total pays tiers	445	211	165	572	280	346	8 598	4 065	4 540	
Insgesamt · Total général	4 156	2 171	2 323	12 077	6 168	7 225	48 854	24 068	27 536	

(a) Suivant les statistiques de livraisons des usines (non compris aciers spéciaux)
Secondo le statistiche delle consegne degli stabilimenti (non compresi acciai speciali)

(b) Y compris Spiegel et ferro-manganèse carburé
Compresi ghisa speculari e ferro-manganese carburato

(c) Y compris coils pour relaminage dans la Communauté
Compresi coils per rilaminazione nella Comunità

(d) Y compris coils pour l'utilisation directe et exportations vers les pays tiers
Compresi coils per utilizzazione diretta ed esportazioni verso i paesi terzi

(e) Finlande, Norvège, Danemark · Finlandia, Norvegia, Danimarca

(f) Bulgarie, Pologne, Hongrie, Roumanie, Tchécoslovaquie, URSS, Allemagne Orientale, Albanie
Bulgaria, Polonia, Ungheria, Romania, Cecoslovacchia, URSS, Germania Orientale, Albania

(g) Et Terre-Neuve · E Terra Nuova

(a) Auf Grund der Lieferstatistiken der Werke (ohne Edelstahl)
Op basis van de leveringsstatistieken der bedrijven (specialstaal niet inbegrepen)

(b) Einschließlich Spiegeleisen und kohlenstoffreiches Ferromangan
Met inbegrip van spiegelijzer en koolstofrijk ferromangaan

(c) Einschließlich Warmbreitband zum Weiterauswalzen in der Gemeinschaft
Met inbegrip van warmgewalst breedband voor uitwalsing in de Gemeenschap

(d) Einschließlich Warmbreitband zum unmittelbaren Verbrauch und Export in dritte Länder
Met inbegrip van warmgewalst breedband voor direct gebruik en uitvoer naar derde landen

(e) Finnland, Norwegen, Dänemark · Finland, Noorwegen, Denemarken

(f) Bulgarien, Ungarn, Polen, Rumänien, Tschechoslowakei, UdSSR, Sowj. bes. Zone Deutschlands, Albanien
Bulgarije, Hongarije, Polen, Roemenië, Tsjechoslowakije, UdSSR, Russische zone van Duitsland, Albanie

(g) Und Neufundland · En New-Foundland

Livraisons des usines dans la Communauté et les pays tiers par groupes de produits et par pays ou zones géographiques destinataires (a)

Consegna degli stabilimenti nella Comunità e nei paesi terzi per gruppi di prodotti e per paesi o zone geografiche di destinazione (a)

Lieferungen der Werke in die Gemeinschaft und in dritte Länder nach Erzeugnis- und Ländergruppen (a)

Leveringen van de bedrijven aan de Gemeenschap en aan derde landen per produktengroep en land van bestemming (a)

1000 t

DEUTSCHLAND (BR) · FRANCE

Bestimmungsländer Pays de destination Paesi di destinazione Landen van bestemming	Roheisen Fonte Ghisa Ruwijzer (b)			Blöcke und Halbzeug Lingots et demi-produits Lingotti e similavorati Blokken en halffabrikaat (c)			Walzstahlfertigerzeugnisse und weiterverarbeitete Erzeugnisse Produits finis et finals Prodotti finiti e terminali Walsrijproducten en verder bewerkte producten (d)		
	1963	1963 I-VI	1964 I-VI	1963	1963 I-VI	1964 I-VI	1963	1963 I-VI	1964 I-VI
	Deutsche Werke · Usines allemandes · Stabilimenti tedeschi · Duitse bedrijven								
Deutschland (BR)	1 054	554	819	5 520	2 771	3 687	14 537	7 105	8 747
France	65	34	44	512	270	240	1 084	515	659
Italia	338	171	122	335	154	161	531	282	181
Niederland	2	1	7	26	14	25	606	301	381
Belgique · België	117	45	80	78	49	14	158	63	133
Luxembourg	14	7	13	0	—	—	4	2	2
EGKS · CECA	1 590	812	1 085	6 471	3 258	4 127	16 920	8 268	10 103
Übers. Geb. d. Gemeinschaft · T.O.M. d. l. Communauté	—	—	—	—	—	—	17	6	4
davon · dont	—	—	—	—	—	—	15	5	4
{ der franz. Union · de l'Union franç. Belgiens · belges der Niederlande · néerland.	—	—	—	—	—	—	0	—	0
—	—	—	—	—	—	—	2	1	0
Europa · Europe	126	45	74	286	188	108	1 478	658	736
darunter · dont	18	8	10	8	2	55	20	9	28
{ Großbritannien · Royaume-Uni Skandinavien · Scandinavie	43	17	19	9	1	1	478	208	260
Amerika · Amérique	135	70	41	27	6	19	663	247	356
darunter · dont : USA und Bes. · USA et poss.	133	69	40	4	1	0	335	110	228
Sonstige Länder · Autres pays tiers	117	68	15	86	29	40	441	173	188
Dritte Länder zusammen · Total pays tiers	378	183	130	399	223	167	2 599	1 084	1 284
Insgesamt · Total général	1 968	995	1 215	6 870	3 481	4 294	19 519	9 352	11 387
Französische Werke · Usines françaises · Stabilimenti francesi · Franse bedrijven									
Deutschland (BR)	65	45	44	14	6	33	978	503	578
France	1 121	586	627	1 427	782	819	8 283	4 289	4 907
Italia	29	23	25	65	34	75	519	236	213
Niederland	4	2	3	1	1	—	94	47	53
Belgique · België	12	6	9	15	9	60	143	69	97
Luxembourg	141	93	36	—	—	—	1	0	0
EGKS · CECA	1 372	755	744	1 522	832	987	10 018	5 144	5 848
Übers. Geb. d. Gemeinschaft · T.O.M. d. l. Communauté	0	0	0	1	0	0	350	192	193
davon · dont	0	0	0	1	0	0	349	191	192
{ der franz. Union · de l'Union franç. Belgiens · belges der Niederlande · néerland.	—	—	—	—	—	—	—	—	—
—	—	—	—	—	—	—	1	1	0
Europa · Europe	3	5	4	63	17	85	916	438	526
darunter · dont	—	—	—	9	3	29	47	14	45
{ Großbritannien · Royaume-Uni Skandinavien · Scandinavie	1	—	0	3	—	0	288	129	174
Amerika · Amérique	33	24	19	1	—	15	441	206	276
darunter · dont : USA und Bes. · USA et poss.	33	24	17	—	—	—	265	131	181
Sonstige Länder · Autres pays tiers	2	1	0	10	2	21	319	169	99
Dritte Länder zusammen · Total pays tiers	38	12	24	75	19	121	2 026	1 005	1 094
Insgesamt · Total général	1 410	770	768	1 597	851	1 108	12 044	6 149	6 942

(a) Suivant les statistiques de livraisons des usines (non compris aciers spéciaux)
Secondo le statistiche delle consegne degli stabilimenti (non compresi acciai speciali)

(b) Y compris Spiegel et ferro-manganèse carburé
Compresi ghisa speculare e ferro-manganèse carburato

(c) Y compris coils pour relaminage dans la Communauté
Compresi coils per rilaminazione nella Comunità

(d) Y compris coils pour l'utilisation directe et exportations vers les pays tiers
Compresi i coils per utilizzazione diretta ed esportazioni verso i paesi terzi

(a) Auf Grund der Lieferstatistiken der Werke (ohne Edelstahl)
Op basis van de leveringsstatistieken der bedrijven (specialstaal niet inbegrepen)

(b) Einschließlich Spiegeleisen und kohlenstoffreiches Ferromangan
Met inbegrip van spiegelijzer en koolstofrijk ferromangaan

(c) Einschließlich Warmbreitband zum Weiterauswalzen in der Gemeinschaft
Met inbegrip van warmgewalst breedband voor uitwalzing in de Gemeenschap

(d) Einschließlich Warmbreitband zum unmittelbaren Verbrauch und Export in dritte Länder
Met inbegrip van warmgewalst breedband voor direct gebruik en uitvoer naar derde landen

Livraisons des usines, dans la Communauté et les pays tiers, par groupes de produits et par pays ou zones géographiques destinataires (a)

Consegne degli stabilimenti nella Comunità e nei paesi terzi per gruppi di prodotti e per paesi o zone geografiche di destinazione (a)

Lieferungen der Werke in die Gemeinschaft und in dritte Länder nach Erzeugnis- und Ländergruppen (a)

Leveringen van de bedrijven aan de Gemeenschap en aan derde landen per produktengroep en land van bestemming (a)

61

ITALIA · NEDERLAND

1000 t

Bestimmungsländer Pays de destination Paesi di destinazione Landen van bestemming	Roheisen Fonte Ghisa Ruwijzer (b)			Blöcke und Halbzeug Lingots et demi-produits Lingotti e similavorati Blokken en halfabricaat (c)			Walzstahlfertigerzeugnisse und weiterverarbeitete Erzeugnisse Produits finis et finals Prodotti finiti e terminali Walsierprodukten en verder bewerkte produkten (d)		
	1963	1963 I-VI	1964 I-VI	1963	1963 I-VI	1964 I-VI	1963	1963 I-VI	1964 I-VI
	Italienische Werke · Usines italiennes · Stabilimenti italiani · Italiaanse bedrijven								
Deutschland (BR)	—	—	—	—	—	—	30	13	25
France	—	—	—	6	4	3	44	20	32
Italia	425	211	181	1 957	1 003	921	6 573	3 254	3 215
Niederland	—	—	—	—	—	—	0	0	0
Belgique · België	—	—	—	—	—	—	0	1	0
Luxembourg	—	—	—	—	—	—	—	—	—
EGKS · CECA	425	211	181	1 963	1 007	924	6 647	3 288	3 272
Übers. Geb. d. Gemeinschaft · T.O.M. d. I. Communauté	—	—	—	—	—	—	—	—	—
davon · dont	{ der franz Union · de l'Union franç. Belgiens · belges der Niederlande · néerland.			—	—	—	—	—	—
Europa · Europe	0	0	0	33	18	24	229	111	128
darunter · dont	{ Großbritannien · Royaume-Uni Skandinavien · Scandinavie			—	—	—	0	—	1
Amerika · Amérique	—	—	—	0	—	—	3	1	4
darunter · dont : USA und Bes. · USA et poss.	—	—	—	0	—	—	—	—	—
Sonstige Länder · Autres pays tiers	0	—	0	0	—	—	52	19	26
Dritte Länder zusammen · Total pays tiers	0	0	0	33	18	24	284	131	158
Insgesamt · Total général	425	211	181	1 996	1 025	948	6931	3 419	3 430
Niederländische Werke · Usines néerlandaises Stabilimenti olandesi · Nederlandse bedrijven									
	(e)	(e)	(e)	(e)	(e)	(e)	(e)	(e)	(e)
Deutschland (BR)	57	29	30	25	16	3	192	101	116
France	71	46	28	47	32	34	41	23	28
Italia	12	7	1	63	20	46	89	49	55
Niederland	115	58	60	11	5	6	717	361	398
Belgique · België	62	35	28	140	66	86	22	11	13
Luxembourg	6	3	2	—	—	—	—	—	—
EGKS · CECA	323	178	149	286	139	175	1 061	545	610
Übers. Geb. d. Gemeinschaft · T.O.M. d. I. Communauté	0	—	0	—	—	—	3	2	2
davon · dont	{ der franz Union · de l'Union franç. Belgiens · belges der Niederlande · néerland.			—	—	—	—	—	—
Europa · Europe	29	14	10	20	6	4	563	284	273
darunter · dont	{ Großbritannien · Royaume-Uni Skandinavien · Scandinavie			7	1	6	20	72	94
Amerika · Amérique	0	—	0	—	—	—	22	12	16
darunter · dont : USA und Bes. · USA et poss.	—	—	—	—	—	—	0	0	0
Sonstige Länder · Autres pays tiers	0	1	—	—	—	—	41	11	35
Dritte Länder zusammen · Total pays tiers	29	15	10	20	6	4	629	309	326
Insgesamt · Total général	352	193	159	306	145	179	1 690	854	936

(a) Suivant les statistiques de livraisons des usines (non compris aciers spéciaux)
Secondo le statistiche delle consegne degli stabilimenti (non compresi acciai speciali)

(b) Y compris Spiegel et ferro-manganèse carburé
Compresi ghisa speculare e ferro-manganese carburato

(c) Y compris coils pour relaminage dans la Communauté
Compresi coils per rilaminazione nella Comunità

(d) Y compris coils pour l'utilisation directe et exportations vers les pays tiers
Compresi coils per utilizzazione diretta ed esportazioni verso i paesi terzi

(e) Y compris livraisons des usines belges et luxembourgeoises (Bénélux)
Compresi consegne degli stabilimenti belgi e lussemburghesi (Benelux)

(a) Auf Grund der Lieferstatistiken der Werke (ohne Edelmetalle)
Op basis van de leveringstatistieken der bedrijven (speciaalstaal niet inbegrepen)

(b) Einschließlich Spiegeleisen und kohlenstoffreiches Ferromangan
Met inbegrip van spiegelijzer en koolstofrijk ferromangaan

(c) Einschließlich Warmbreitband zum Weiterauswalzen in der Gemeinschaft
Met inbegrip van warmgewalst breedband voor uitwalsing in de Gemeenschap

(d) Einschließlich Warmbreitband zum unmittelbaren Verbrauch oder Export
in dritte Länder
Met inbegrip van warmgewalst breedband voor direct gebruik of uitvoer
naar derde landen

(e) Einschließlich der Lieferungen der Werke Belgiens und Luxemburgs (Benelux)
Met inbegrip van de leveringen van de belgische en luxemburgse bedrijven
(Benelux)

Livraisons des usines dans la Communauté et les pays tiers par groupes de produits et par pays ou zones géographiques destinataires (a)

Consegna degli stabilimenti nella Comunità e nei paesi terzi per gruppi di prodotti e per paesi o zone geografiche di destinazione (a)

Lieferungen der Werke in die Gemeinschaft und in dritte Länder nach Erzeugnis- und Ländergruppen (a)

Leveringen van de bedrijven aan de Gemeenschap en aan derde landen per produktengroep en land van bestemming (a)

1000 t

BELGIQUE (BELGIE) · LUXEMBOURG

Bestimmungsländer Pays de destination Paesi di destinazione Landen van bestemming	Roheisen Fonte Ghisa Ruwijzer (b)			Blöcke und Halbzeug Lingots et demi-produits Lingotti e similavorati Blokken en halffabricaat (c)			Walzstahlfertigerzeugnisse und weiterverarbeitete Erzeugnisse Produits finis et finals Prodotti finiti e terminali Walsierijproducten en verder bewerkte produkten (d)		
	1963	1963 I-VI	1964 I-VI	1963	1963 I-VI	1964 I-VI	1963	1963 I-VI	1964 I-VI
	Belgische Werke · Usines belges · Stabilimenti belgi · Belgische bedrijven								
	(e)	(e)							
Deutschland (BR)				28	13	34	636	350	385
France				289	144	188	665	332	460
Italia				40	20	6	216	106	75
Niederland				0	—	—	479	226	271
Belgique · België				727	377	320	1 643	825	919
Luxembourg				—	—	0	6	3	2
EGKS · CECA				1 084	554	548	3 645	1 839	2 112
Übers. Geb. d. Gemeinschaft · T.O.M. d. I. Communauté				—	—	—	28	13	11
davon · dont				—	—	—	23	11	9
der franz. Union · de l'Union franç.				—	—	—	1	0	0
Belgiens · belges				—	—	—	4	2	2
der Niederlande · néerland.				—	—	—	—	—	—
Europa · Europe				30	9	16	640	309	371
darunter · dont				9	3	13	118	53	95
Großbritannien · Royaume-Uni				—	—	—	206	91	133
Skandinavien · Scandinavie				—	—	—	—	—	—
Amerika · Amérique				6	2	13	926	462	515
darunter · dont : USA und Bes. · USA et poss.				—	—	—	579	282	335
Sonstige Länder · Autres pays tiers				9	2	1	413	227	187
Dritte Länder zusammen · Total pays tiers				45	13	30	2 007	1 011	1 084
Insgesamt · Total général				1 129	567	578	5 652	2 850	3 196
				Luxemburgische Werke · Usines luxembourgeoises Stabilimenti lussemburghesi · Luxemburgse bedrijven					
	(e)	(e)							
Deutschland (BR)				138	78	82	661	307	370
France				3	3	2	242	117	128
Italia				31	13	13	163	89	58
Niederland				—	—	—	187	70	107
Belgique · België				5	3	18	503	234	281
Luxembourg				2	1	1	208	101	108
EGKS · CECA				179	98	116	1 964	919	1 052
Übers. Geb. d. Gemeinschaft · T.O.M. d. I. Communauté				—	—	—	9	4	3
davon · dont				—	—	—	4	3	1
der franz. Union · de l'Union franç.				—	—	—	0	0	0
Belgiens · belges				—	—	—	5	1	2
der Niederlande · néerland.				—	—	—	—	—	—
Europa · Europe				—	—	—	498	229	275
darunter · dont				—	—	—	32	16	15
Großbritannien · Royaume-Uni				—	—	—	241	108	140
Skandinavien · Scandinavie				—	—	—	—	—	—
Amerika · Amérique				—	—	—	354	188	212
darunter · dont : USA und Bes. · USA et poss.				—	—	—	265	140	130
Sonstige Länder · Autres pays tiers				—	—	1	193	103	103
Dritte Länder zusammen · Total pays tiers				—	—	1	1 054	524	593
Insgesamt · Total général				179	98	117	3 018	1 443	1 645

(a) Sivant les statistiques de livraison des usines (non compris aciers spéciaux)
Secondo le statistiche delle consegne degli stabilimenti (non compresi acciai speciali)

(b) Y compris Spiegel et ferro-manganèse carburé
Compresi ghisa specular e ferro-manganese

(c) Y compris coils pour relaminage dans la Communauté
Compresi coils per rilaminazione nella Comunità

(d) Y compris coils pour l'utilisation directe et exportations vers les pays tiers
Compresi coils per utilizzazione diretta ed esportazioni verso i paesi terzi

(e) Voir tableau 61, note (e) · Cfr. tabella 61, nota (e)

(a) Auf Grund der Lieferstatistiken der Werke (ohne Edelstahl)
Op basis van de leveringsstatistieken der bedrijven (speciaalstaal niet inbegrepen)

(b) Einschließlich Spiegeleisen und kohlenstoffreiches Ferromangan
Met inbegrip van spiegelijzer en koolstofrijk ferromangaan

(c) Einschließlich Warmbreitband zum Weiterauswalzen in der Gemeinschaft
Met inbegrip van warmgewalst breedband voor uitwalsing in de Gemeenschap

(d) Einschließlich Warmbreitband zum unmittelbaren Verbrauch oder Export in dritte Länder
Met inbegrip van warmgewalst breedband voor direct gebruik of uitvoer naar derde landen

(e) Vgl. Tabelle 61, Anm. (e) · Vgl. tabel 61, noot (e)

Réceptions, par pays, des produits finis et finals (a) livrés par les usines de la Communauté et taux d'interpénétration des marchés (b) (acières spéciaux exclus) (c)

Arrivi per paesi dei prodotti finiti e terminali (a) consegnati dagli stabilimenti della Comunità e tasso d'interpene-trazione dei mercati (b) (acciai speciali esclusi) (c)

Bezüge der Länder an Walzstahlerzeugnissen und weiterverarbeiteten Erzeugnissen (a) von Werken der Gemeinschaft und Marktverflechtungsrate in % (b) (ohne Edelstähle) (c)

Aanvoer per land van walselijproducten en verder bewerkte walselijproducten (a) afkomstig van bedrijven binnen de Gemeenschap en graad van marktvervlechting in % (b) (speciaal staal niet inbegrepen) (c)

63

Zeit Période Periodo Tijdvak	Deutschland (BR)	France	Italia	Nederland	UEBL · BLEU		EGKS CECA
					Belgique België	Luxembourg	
Bezüge insgesamt · Réceptions totales · Arrivi totali · Totale aanvoer (1000 t)							
1954	12 269	6 086	2 985	1 507	1 807	70	24 724
1955	15 623	7 191	3 564	1 690	2 070	75	30 213
1956	16 048	7 951	3 950	1 731	2 152	83	31 915
1957	16 532	8 787	4 229	1 835	2 221	93	33 697
1958	15 084	8 901	4 266	1 497	1 856	106	31 710
1959	16 839	8 431	4 830	1 909	2 103	140	34 252
1960	20 318	10 143	6 212	2 236	2 305	163	41 377
1961	19 255	10 373	7 235	2 165	2 493	213	41 735
1962	19 312	10 406	8 288	2 081	2 543	225	42 855
1963	18 237	10 664	8 919	2 096	2 571	220	42 707
1963 VIII	1 547	571	580	178	212	18	3 106
IX	1 552	917	732	177	212	19	3 609
X	1 645	1 015	813	198	251	22	3 944
XI	1 535	928	788	188	222	18	3 679
XII	1 321	952	737	168	240	18	3 436
1964 I	1 703	1 083	748	215	229	20	3 998
II	1 735	1 060	725	196	240	18	3 974
III	1 831	1 038	709	200	234	20	4 032
IV	2 012	1 130	734	201	261	22	4 360
V	1 719	994	658	194	246	17	3 828
VI	1 963	1 098	609	207	287	18	4 182
VII	2 087	948	683	197	196	18	4 129
Anteil der Bezüge aus anderen Ländern der Gemeinschaft in % (b) Part des réceptions en provenance d'autres pays de la Communauté en % (b) Aliquota degli arrivi in provenienza da altri paesi della Comunità in % (b) Aandeel van de aanvoer uit andere landen der Gemeenschap in % (b)							
1954	7,7	13,2	6,8	66,0	28,5	6,9	13,9
1955	9,5	14,1	3,8	66,3	27,4	7,2	14,1
1956	7,9	15,2	4,2	66,8	26,9	7,3	13,5
1957	7,0	16,1	5,3	68,7	28,2	8,7	13,7
1958	9,1	17,1	5,9	62,2	28,6	8,2	14,4
1959	11,4	14,6	5,5	65,2	32,5	5,7	15,5
1960	10,5	15,9	7,6	64,7	33,5	4,9	15,6
1961	10,7	17,2	11,0	64,5	37,7	4,5	16,7
1962	12,8	18,0	15,2	65,3	34,9	5,8	18,4
1963	13,7	19,5	17,1	65,3	32,8	5,0	19,5
1963 X	13,7	19,8	14,4	67,0	33,5	5,9	19,3
XI	12,9	19,7	15,4	64,9	38,0	4,7	19,3
XII	12,9	22,5	16,8	69,7	35,2	4,7	20,7
1964 I	12,4	20,9	18,2	68,0	31,8	7,2	19,9
II	12,6	20,8	16,1	68,6	34,7	6,7	19,5
III	12,5	20,3	14,5	67,0	34,3	5,0	18,8
IV	13,0	19,5	13,4	65,2	37,5	2,6	18,6
V	15,3	20,9	10,5	67,1	39,1	4,3	20,0
VI	15,0	21,1	9,9	64,4	36,8	2,5	19,8
VII	13,4	21,0	7,3	67,7	40,4	4,7	18,0

(a) Y compris lingots, demi-produits et coils pour utilisation directe (autre que la relaminage)

Compresi i lingotti, semilavorati e coils per utilizzazione diretta (diversi dalla rilaminazione)

(b) Part en % des autres pays de la Communauté dans l'approvisionnement total par la Communauté de chaque pays membre

Parte in % degli altri paesi della Comunità nell'approvvigionamento totale per la Comunità di ogni paese membro

(c) Suivant les statistiques de livraisons des usines

Secondo le statistiche delle consegne degli stabilimenti

(a) Einschließlich Blöcke, Halbzeug und Warmbreitband zum unmittelbaren Verbrauch (nicht zum Weiterauswalzen)

Met inbegrip van blokken, halffabrikaat en warmgewalst breedband voor direct verbruik (niet voor uitwalsing)

(b) Anteil (%) der anderen Länder der Gemeinschaft an den Gesamtbezügen jedes Landes der Gemeinschaft

Aandeel (%) van de andere landen der Gemeenschap in de totale aanvoer van elk land der Gemeenschap

(c) Auf Grund der Lieferstatistiken der Werke

Op basis van de leveringsstatistieken der bedrijven

Réceptions, par pays, des produits sidérurgiques en aciers fins et spéciaux (a) livrés par les usines de la Communauté, et taux d'interpénétration des marchés

Arrivi, per paese, di prodotti siderurgici in acciai fini e speciali (a) consegnati dagli stabilimenti della Comunità e tasso d'interpénétrazione dei mercati

Bezüge der Länder an Edelmärkten (a) von Werken der Gemeinschaft und Marktverflechtungsrate

Aanvoer in de afzonderlijke landen van speciale staalsoorten (a) afkomstig van bedrijven binnen de Gemeenschap en graad van marktverflechting

Zeit Période Periodo Tijdvak	Deutschland (BR)	France	Italia	Benelux			EGKS CECA
				Nederland	Belgique België	Luxembourg	
Bezüge insgesamt · Réceptions totales · Arrivi totali · Totale aanvoer							
1000 t							
1955	1 047,0	672,6	436,7	16,9	46,8	5,9	2 225,9
1956	1 204,1	839,1	457,6	23,3	70,3	7,9	2 602,3
1957	1 097,0	960,1	533,1	25,0	68,4	8,1	2 691,7
1958	1 064,9	944,8	483,0	14,5	42,4	6,6	2 556,2
1959	1 208,8	742,0	554,0	23,7	53,3	7,8	2 589,6
1960	1 576,3	1 012,3	799,6	33,1	59,3	9,1	3 489,7
1961	1 626,3	1 065,7	944,1	33,3	71,9	12,0	3 753,3
1962	1 478,5	1 060,1	973,1	30,3	65,7	10,0	3 617,7
1963	1 484,0	1 060,1	900,1	33,1	71,9	9,5	3 558,7
1963 X	139,7	100,2	86,1	2,5	6,9	0,8	336,2
XI	126,6	90,7	72,7	2,0	6,2	0,6	298,8
XII	119,8	96,8	71,1	3,6	5,2	0,5	297,0
1964 I	151,2	108,5	81,3	2,8	6,8	0,9	351,5
II	140,5	102,3	76,8	3,6	7,2	0,7	331,1
III	149,5	103,6	77,4	2,8	7,4	0,9	341,6
IV	158,3	104,8	79,9	3,5	6,7	0,9	354,1
V	141,4	97,1	68,9	2,9	7,6	0,8	318,7
VI	166,6	102,5	67,5	3,7	8,5	0,5	349,3
VII	173,6	87,6	74,4	2,9	5,6	0,9	345,0
VIII	153,7	39,8	32,6	3,6	7,1	0,7	237,5

Anteil der Bezüge aus anderen Ländern der Gemeinschaft in % (b)

Part des réceptions en provenance d'autres pays de la Communauté en % (b)

Aliquota degli arrivi in provenienza da altri paesi della Comunità in % (b)

Aandeel van de aanvoer uit andere landen der Gemeenschap in % (b)

1955	2,6	5,3	2,8	63,7	14,8	0,4	4,1
1956	2,3	7,3	3,3	73,2	20,5	1,4	5,2
1957	1,2	8,9	4,7	69,4	30,3	3,6	6,1
1958	1,4	7,8	4,2	63,6	20,1	5,1	5,0
1959	1,5	9,5	3,2	57,3	24,5	4,5	5,1
1960	2,2	9,0	3,9	55,7	27,7	3,6	5,5
1961	2,5	7,2	5,8	56,4	27,2	1,6	5,6
1962	1,8	8,5	5,2	48,1	24,7	1,8	5,5
1963	2,4	9,9	5,1	40,0	31,1	2,4	6,2
1963 VIII	1,8	20,6	6,6	54,1	29,5	0,2	7,2
IX	2,4	10,1	5,7	34,6	37,1	1,3	6,7
X	2,8	10,1	4,7	37,5	33,5	4,2	6,4
XI	3,0	9,4	5,1	42,9	33,0	0,2	6,3
XII	2,6	8,7	4,3	33,5	34,3	22,3	5,9
1964 I	2,9	10,2	5,2	54,9	27,9	11,5	6,6
II	3,0	10,5	5,1	43,7	26,3	3,4	6,7
III	3,2	9,6	5,0	45,2	21,1	0,2	6,3
IV	3,7	11,1	4,8	38,3	28,4	2,0	6,9
V	4,9	10,2	5,0	53,0	25,0	0,1	7,4
VI	4,6	10,3	5,7	42,3	23,5	2,7	7,3
VII	6,1	10,0	5,8	67,3	37,4	0,6	8,0
VIII	3,8	17,3	6,2	44,3	27,2	1,0	7,7

(a) Tous produits (lingots et demi-produits, même pour relaminage inclus)
Tutti i prodotti (lingotti e semilavorati, inclusa anche la rilaminazione)

(b) Part en % des autres pays de la Communauté dans l'approvisionnement total par la Communauté de chaque pays membre. Pour le Bénélux il s'agit de la part représentée par les livraisons des pays autres que ceux du Bénélux. Parte en % degli altri paesi della Comunità nell'approvvigionamento totale per la Comunità di ogni paese membro. Per il Benelux trattasi della parte rappresentata dalle consegne dei paesi oltre che quelli del Benelux

(a) Alle Erzeugnisse (einschl. Blöcke und Halbzeug, auch zum Weiterwalzen)
Alle produkten (met inbegrip van blokken en halffabrikaat, ook voor uitwalsing)

(b) Anteil (%) der anderen Länder der Gemeinschaft an den Gesamtbezügen jedes Landes der Gemeinschaft. Für Benelux bezieht sich der Anteil auf die Lieferungen der Nicht-Benelux-Länder. Aandeel (%) van de andere landen der Gemeenschap in de totale aanvoer van elk land der Gemeenschap. Voor Benelux wordt deze verhouding weergegeven door de leveringen der niet-Beneluxlanden

Teil I: Eisenschaffende Industrie

1^{re} Partie: Sidérurgie proprement dite

1^a Parte: Siderurgia propriamente detta

1^a Deel: IJzer- en staalproducerende industrie

V

Außenhandel und Binnenaustausch der
Gemeinschaft mit Erzeugnissen der Eisen- und
Stahlindustrie (Außenhandelsstatistik)

Commercio estero e scambi dei prodotti
siderurgici all'interno della Comunità
(Statistiche doganali)

Commerce extérieur et échanges de produits
sidérurgiques à l'intérieur de la Communauté
(Statistiques douanières)

Buitenlandse handel en ruilverkeer van de
Gemeenschap in produkten der ijzer- en
staalindustrie (Douanestatistieken)

N. B. : Pour consulter les tableaux 65 à 76 déplier la
page 83

N. B. : Per consultare le tabelle de 65 à 76 aprire a pagina 83

N. B. : Zum Lesen der Tabellen 65 bis 76 entfalte Seite 83

N. B. : Voor raadpleging van de tabellen 65 tot 76 gebruik
men het vouwblad op biz. 83

*	0	1	2	3	4	5	6	7	8	9	10	11	12	13	14	15	16	17	18	19	20	21	22	23	24	25	26	27	28	29	30	31	32		
								b)							b)	b)											e)								
Bezüge aus Ländern der EGKS · Réceptions en provenance des pays de la CECA · Arrivi dai paesi della CECA · Aanvoer uit landen der EGKS																																			
1952	249		7	17	273	a) 13	262	b) 17	52	10	b) 132	c) 556	9	121	124	84	d) 9	3	204	177	20	11	1 804				42	47	87	1 979	38	57	16		
1953	241	5	20	266	129	b) 196	30	67	99	7	372	444	16	143	220	157	16	5	265	177	46	20	2 409	30	29		54	41	(84)	2 587	17	(67)	6		
1954	391	24	36	451	87	355	64	201	59	12	317	793	29	301	241	285	27	13	320	330	91	25	3 550	14	32		78	56	101	3 785	48	113	19		
1955	548	29	63	640	90	313	185	356	52	12	322	1 109	30	386	349	377	34	23	515	443	96	33	4 726	24	71		101	60	135	5 021	70	158	22		
1956	486	40	61	587	137	226	58	273	54	13	324	1 070	21	401	283	398	42	36	503	423	119	45	4 426	22	106		106	67	165	4 764	30	137	15		
1957	537	46	58	641	220	246	100	375	68	14	343	1 049	37	427	304	437	52	47	632	466	123	70	5 007	38	119		94	69	186	5 356	27	128	14		
1958	385	32	56	473	114	356	152	404	60	8	402	839	31	393	279	407	46	47	630	594	173	65	5 002	28	120		95	60	180	5 336	52	111	14		
1959	462	24	74	560	162	444	228	522	73	9	535	1 163	39	410	353	484	56	50	655	1 112	199	93	6 585	39	157		113	85	226	7 010	80	89	27		
1960	720	29	106	855	a) 309	b) 750	387	b) 776	65	10	636	1 427	40	609	445	580	d) 80	64	861	1 583	203	116	8 940	63	223		150	93	271	9 454	151	53	48		
1961	543	402	32	113	1 090	207	f) 798	371	629	66	12	665	1 497	49	714	527	601	68	76	1 071	1 353	220	134	9 050	71	277		168	104	290	9 612	169	48	55	
1962	448	437	40	125	1 050	169	658	356	639	60	11	729	1 484	59	819	587	641	79	85	1 332	1 638	299	167	9 814	79	256		169	115	372	10 470	134	46	43	
1963	416	487	41	129	1 073	202	659	429	913	50	14	829	1 673	54	790	554	740	62	104	1 345	1 809	318	207	10 753	88	279		189	137	398r	11 477r	63	51	46	
1963																																			
I	35	34	2	7	77	15	43	35	70	3	0	74	101	3	54	35	57	5	7	100	140	20	13	776	9	22		14	12	25	827	9	3	3	
II	37	22	2	11	72	12	53	34	65	6	1	64	97	1	54	39	57	4	8	108	125	18	12	758	7	21		13	10	26	807	5	3	2	
III	53	39	3	11	105	13	60	36	81	5	3	82	158	6	58	58	66	5	10	122	158	28	16	965	7	23		16	13	27	1 022	6	4	5	
IV	26	33	11	10	80	22	66	38	75	7	0	82	150	7	64	57	62	4	9	116	153	32	18	961	8	24		15	13	30	1 020	9	5	4	
V	45	38	4	12	99	21	57	50	80	5	1	78	153	4	71	54	67	6	9	119	171	29	16	990	7	24		17	13	37	1 056	6	4	6	
VI	32	33	2	10	76	22	65	35	74	4	1	68	141	3	63	41	57	5	8	110	149	31	17	894	7	23		15	10	38	957	5	4	3	
VII	30	49	5	11	95	17	59	35	64	5	1	71	159	5	73	48	57	5	9	118	159	40	19	944	9	25		17	13	34	1 008	4	5	4	
VIII	31	44	2	15	92	16	50	32	81	6	1	50	140	5	73	43	58	5	8	96	141	28	15	849	8	19		14	8	38	908	8	4	4	
IX	43	36	3	8	90	16	54	32	75	2	2	64	151	5	70	46	63	6	8	117	152	25	19	907	6	24		16	10	34	968	4	5	3	
X	43	65	5	15	127	16	53	33	82	2	1	66	157	6	78	45	74	8	10	119	161	25	22	958	7	27		18	12	37	1 024	2	5	4	
XI	18	37	1	11	67	16	48	34	94	4	1	63	138	0	68	45	59	5	9	110	148	18	20	882	6	24		17	11	34	945	2	6	3	
XII	24	58	2	10	93	22	45	35	71	1	1	b) 68	e) 129	0	63	44	62	5	9	108	149	25	18	853	6	23		16	11	35	915	3	5	3	
1964																																			
I	23	42	2	15	83	23	67	42	118	3	1	92	133	4	72	41	60	7	10	122	174	24	26	1 021	9	25		19	11			3	5	5	
II	26	50	3	12	90	21	67	34	116	4	0	79	152	4	83	43	63	7	8	139	182	24	27	1 054	7	24		20	13	157r	3 385r	4	5	4	
III	20	44	2	12	79	29	75	36	112	6	1	95	150	4	75	38	68	6	7	135	175	20	25	1 058	11	27		18	13			5	4	5	
IV	18	49	2	12	81	40	81	41	86	5	0	78	156	3	79	40	68	7	9	139	178	36	30	1 079	5	28		20	14			3	4	4	
V	8	36	3	13	59	42	59	37	86	4	1	68	142	3	74	36	64	5	7	137	163	28	21	979	9	27		19	12	174r	3 460r	2	4	3	
Vip																																			
VII																																			
VIII																																			
IX																																			
X																																			
XI																																			
XII																																			

* Siehe Überschriften der Spalten Seite 83 (Falzblatt)

- (a) Einschl. Halbzeug aus Edelstahl
 (b) Nur Massentahl
 (c) Einschl. Walzdraht aus Edelstahl
 (d) Einschl. Warmbreitband aus Edelstahl
 (e) Geschmiedete, kaltgezogene und kaltgewalzte Erzeugnisse (andere als Bleche und kaltgewalzte Bandeisen zur Herstellung von Weißband) und oberflächenbearbeitete Erzeugnisse
 (f) Einschl. Vorbrammen und Platinen aus Edelstahl

* Voir les en-têtes des colonnes page 83 (dépliant)

- (a) Y compris demi-produits en aciers spéciaux
 (b) Acier ordinaire seulement
 (c) Y compris fil machine en aciers spéciaux
 (d) Y compris ébauches en rouleaux pour tôles en aciers spéciaux
 (e) Produits forgés, laminés à froid (autres que les tôles ou le feuillard destiné à la fabrication du fer-blanc) ou ouvrés à la surface
 (f) Y compris brames et largets en aciers spéciaux

* Vedere le intestazioni delle colonne a pagina 83 (pieghevole)

- (a) Compresi i semi-prodotti di acciai speciali
 (b) Solo acciaio comune
 (c) Compresa la vergella in matasse di acciai speciali
 (d) Compresi gli sbozzi in rotoli per lamiere di acciai speciali
 (e) Prodotti fucinati, laminati a freddo (differenti dalle lamiere o dai nastri stretti a caldo destinati alla fabbricazione della banda) o lavorati alla superficie
 (f) Compresi le bramme e i bidoni di acciai speciali

* Voor de tekst der kolommen zie men bladzijde 83 (vouwblad)

- (a) Met inbegrip van halffabrikaten van edelstaal
 (b) Alleen gewone staalsoorten
 (c) Met inbegrip van walsdraad van edelstaal
 (d) Met inbegrip van breedband van edelstaal
 (e) Gesmede, koudgetrokken en koudgewalste produkten (met uitzondering van plaatstaal, koudgewalst bandstaal voor de vervaardiging van blik) en produkten met bewerkt oppervlak
 (f) Met inbegrip van plakken en plaatstrippen van edelstaal

*	0	1	2	3	4	5	6	7	8	9	10	11	12	13	14	15	16	17	18	19	20	21	22	23	24	25	26	27	28	29	30	31	32
---	---	---	---	---	---	---	---	---	---	---	----	----	----	----	----	----	----	----	----	----	----	----	----	----	----	----	----	----	----	----	----	----	----

Bezüge aus anderen Ländern der EGKS · Réceptions en provenance des autres pays de la CECA
Arrivi dagli altri paesi della CECA · Aanvoer uit andere landen der EGKS

1952	5	0	0	5	5	108	38	1	13	0	104	277	—	47	51	39	5	1	81	58	2	7	793	16	9	17	6	824	11	38	11		
1953	21	—	0	21	14	61	8	64	31	0	167	227	—	77	84	77	8	1	133	44	18	5	1 019	3	10	13	5	1 038	0	46	3		
1954	61	3	13	76	6	84	16	170	5	0	189	387	0	173	111	109	16	1	130	136	34	7	1 575	4	15	6	8	1 593	25	78	13		
1955	71	4	20	95	17	115	8	267	3	1	196	634	—	234	205	171	22	2	213	245	36	10	2 379	7	37	16	13	2 420	39	92	14		
1956	48	3	13	64	27	74	0	159	1	1	199	547	—	200	125	153	22	7	155	188	48	17	1 922	5	42	15	9	1 963	4	67	5		
1957	44	—	3	47	2	81	0	191	11	1	204	393	—	205	114	147	26	6	125	203	66	20	1 795	14	27	13	16	1 848	4	58	5		
1958	42	0	13	55	2	105	6	206	17	0	239	375	2	208	132	170	20	6	169	292	89	29	2 065	7	30	18	16	2 142	2	59	5		
1959	81	7	25	113	34	178	17	201	10	0	299	449	1	194	175	211	12	9	241	614	90	49	2 784	8	28	19	21	43 2 867	4	32	16		
1960	116	11	44	171	77	301	10	288	2	0	356	412	1	203	147	201	9	12	146	822	81	43	3 091	16	26	12	15	3 153	3	3	29		
1961	7	87	14	52	17	233	9	163	2	1	351	402	1	189	138	217	8	11	150	708	82	43	2 725	13	46	15	22	50 2 812	6	2	33		
1962	22	79	15	49	165	1	199	10	52	1	0 424	466	1	182	130	215	10	14	241	897	113	52	3 008	15	30	18	27	75 3 128	2	2	23		
1963	5	65	14	40	124	1	181	15	51	1	3 425	511	0	217	113	229	9	18	257	895	98	53	3 078	20	33	21	39	93 3 230	2	1	26		
1963																																	
I	0	6	1	3	10	0	16	5	2	0	—	43	26	—	13	7	20	1	2	17	69	6	4	231	1	3	2	4	6 243	0	0	2	
II	0	5	1	3	9	0	17	1	2	0	0	34	25	—	13	7	19	0	1	15	67	6	3	211	1	3	1	2	6 221	0	0	1	
III	1	8	1	3	13	0	18	1	6	0	1	47	47	—	17	13	19	1	2	24	86	9	5	296	1	3	2	6	6 310	0	0	3	
IV	0	6	1	3	10	0	17	0	7	0	0	40	50	—	16	11	17	1	2	19	80	10	5	277	2	3	1	6	9 294	1	0	3	
V	2	6	2	4	14	0	15	1	7	0	0	42	55	0	21	12	19	1	2	28	84	11	5	301	1	3	2	4	10 318	0	0	4	
VI	0	4	0	2	6	—	14	1	5	0	0	36	45	—	20	8	16	1	1	20	70	9	5	250	1	2	2	3	13 268	0	0	1	
VII	1	5	1	3	9	1	16	0	5	0	0	37	48	—	20	12	20	1	1	28	77	11	5	281	2	3	2	3	8 294	0	0	2	
VIII	0	6	1	4	11	0	13	1	5	0	0	30	51	—	23	7	17	1	1	21	73	8	4	255	3	2	2	2	9 267	0	0	2	
IX	0	6	1	2	8	0	14	4	3	0	1	28	44	—	17	8	20	1	1	22	72	6	5	245	1	2	1	2	7 255	0	0	2	
X	1	5	2	5	12	0	18	1	5	0	0	32	50	0	23	10	24	1	2	20	74	9	5	275	3	3	2	2	7 286	0	0	3	
XI	0	5	1	5	11	0	11	0	3	1	0	26	39	0	18	10	18	1	1	23	72	5	4	233	2	2	1	2	5 242	0	0	2	
XII	0	6	1	3	10	0	12	0	1	0	—	28	30	—	16	8	20	1	2	22	70	7	4	222	2	3	1	2	6 232	0	0	2	
1964																																	
I	0	6	1	7	14	0	16	0	3	1	0	35	28	—	20	8	17	1	2	24	81	7	5	249	3	3	2	3	7 260	1	0	1	
II	1	7	1	5	14	0	17	1	3	1	0	29	32	0	27	8	17	1	2	25	76	6	5	250	1	3	2	2	7 261	0	0	3	
III	0	7	1	4	12	0	15	2	4	0	0	42	37	—	27	7	21	2	2	26	78	6	5	275	3	4	2	3	8 288	1	0	2	
IV	0	7	1	5	12	0	24	1	6	0	0	37	44	0	34	8	26	2	3	34	91	9	7	326	2	4	3	3	8 340	0	0	2	
V	0	8	1	4	13	0	28	1	10	0	0	34	46	0	27	9	23	1	3	32	81	12	7	314	2	5	2	3	7 326	0	0	2	
VI	0	7	1	7	15	0	33	7	5	0	0	37	62	0	37	11	29	2	2	37	96	13	7	379	3	4	3	4	10 396	0	0	5	
VII	1	7	1	3	12	2	38	7	7	0	0	47	71	0	28	12	31	1	2	37	99	10	7	399	3	4	3	4	10 416	0	0	2	
VIII																																	
IX																																	
X																																	
XI																																	
XII																																	

* Siehe Überschriften der Spalten Seite 83 (Faltblatt)	* Voir les en-têtes des colonnes page 83 (dépliant)	* Vedere le intestazioni delle colonne a pagina 83 (pieghevole)	* Voor de tekst der kolommen zie men blad-zijde 83 (vouwblad)
(a) Einschl. Halbzeug aus Edelstahl	(a) Y compris demi-produits en aciers spéciaux	(a) Compresi i semi-prodotti di acciai speciali	(a) Met inbegrip van halffabrikaten van edelstaal
(b) Nur Massenstahl	(b) Acier ordinaire seulement	(b) Solo acciaio comune	(b) Alleen gewone staalorten
(c) Einschl. Walzdraht aus Edelstahl	(c) Y compris fil machine en aciers spéciaux	(c) Compresa la vergella in matasse di acciai speciali	(c) Met inbegrip van walsdraad van edelstaal
(d) Einschl. Warmbreitband aus Edelstahl	(d) Y compris ébauches en rouleaux pour tôles en aciers spéciaux	(d) Compresi gli sbocchi in rotoli per lamiere di acciai speciali	(d) Met inbegrip van breedband van edelstaal
(e) Geschmiedete, kaltgezogene und kaltgewalzte Erzeugnisse (andere als Bleche und kaltgewalzte Banden zur Herstellung von Weißband) und oberflächenbearbeitete Erzeugnisse	(e) Produits forgés, laminés à froid (autres que les tôles ou le feuillard destiné à la fabrication du fer-blanc) ou ouvrés à la surface	(e) Prodotti fucinati, laminati a freddo (differenti dalle lamiere o dai nastri stretti a caldo destinati alla fabbricazione della banda) o lavorati alla superficie	(e) Gesmede, koudgetrokken en koudgewalste produkten (met uitzondering van plaatstaal, koudgewalst bandstaal voor de vervaardiging van blik) en produkten met bewerkt oppervlak
(f) Einschl. Vorbrammen und Platinen aus Edelstahl	(f) Y compris brames et largets en aciers spéciaux	(f) Compresi le bramme e i bidoni di acciai speciali	(f) Met inbegrip van plakken en plaatstrippen van edelstaal

*	0	1	2	3	4	5	6	7	8	9	10	11	12	13	14	15	16	17	18	19	20	21	22	23	24	25	26	27	28	29	30	31	32
---	---	---	---	---	---	---	---	---	---	---	----	----	----	----	----	----	----	----	----	----	----	----	----	----	----	----	----	----	----	----	----	----	----

Bezüge aus anderen Ländern der EGKS · Réceptions en provenance des autres pays de la CECA ·

Arrivi dagli altri paesi della CECA · Aanvoer uit andere landen der EGKS

(1952)	7		3	0	10	a) 1	b) 14	11	b) 10	0	0	b) 1	0	3	2	1	d) 2	1	9	6	1	0	61				1	1	2	65	—	0	0	
1953	41		3	—	44	—	33	6	1	1	0	2	2	4	1	7	—	0	4	3	1	0	65	0	0		1	0	(2)	68	—	(—)	0	
1954	87		16	2	105	10	100	24	15	1	0	22	23	0	11	6	74	1	2	27	36	18	1	370	2	2	3	1	1	375	—	0	0	
1955	120		17	6	143	10	86	72	71	2	0	24	49	0	24	13	103	1	6	105	53	28	2	651	5	10	2	1	3	657	0	0	0	
1956	97		17	1	115	32	68	48	72	2	0	24	71	0	39	16	124	5	10	127	100	33	9	781	7	22	4	2	3	789	0	1	0	
1957	148		27	0	175	59	83	46	115	2	1	15	121	0	56	32	144	5	13	190	124	40	15	1 062	11	43	3	2	5	1 072	0	2	0	
1958	128		17	3	149	45	155	92	133	1	1	14	125	0	65	38	122	9	14	142	148	46	12	1 160	11	50	2	1	7	1 170	—	2	0	
1959	100		11	5	116	46	145	168	138	10	1	33	175	0	67	50	120	13	9	177	201	61	14	1 429	11	67	18	11	37	1 496	0	2	0	
1960	126		7	6	140	a) 107	b) 223	344	b) 304	9	1	62	387	0	165	140	195	d) 48	8	379	318	72	14	2 774	17	115	40	24	70	2 908	1	3	0	
1961	84	61	2	7	154	87	f) 211	338	231	7	0	68	401	1	247	145	171	31	10	502	217	64	23	2 755	18	115	42	28	73	2 898	1	3	1	
1962	75	57	2	8	142	132	197	298	248	5	0	65	399	1	277	180	179	32	16	446	305	83	32	2 893	16	130	46	35	96	3 070	4	3	1	
1963	107	65	3	10	185	154	132	355	329	4	0	106	501	0	211	138	198	28	20	489	346	93	38	3 143	21	133	54	38	83	3 317	1	3	0	
1964																																		
I	4	5	0	0	10	13	10	27	35	0	0	8	35	—	19	12	15	3	2	33	24	7	2	245	2	10	4	3	6	258	0	0	0	
II	6	5	0	1	11	9	12	31	29	0	0	6	30	0	15	14	17	2	1	38	22	6	3	238	1	10	4	3	6	251	0	0	0	
III	19	5	—	1	25	11	15	29	35	0	0	6	33	—	14	16	16	3	2	52	30	8	4	273	2	12	4	3	7	287	0	1	0	
IV	8	6	0	1	16	15	18	28	27	0	—	8	42	—	13	14	17	2	2	50	35	12	4	287	2	12	5	3	6	302	0	0	0	
V	14	6	1	1	21	15	10	34	24	0	0	9	43	—	15	13	18	3	2	48	31	8	3	276	2	11	5	3	7	292	—	0	0	
VI	11	5	1	1	18	17	9	29	24	1	0	8	43	—	16	9	15	2	2	41	34	11	3	262	2	11	4	3	6	276	0	0	0	
VII	10	5	—	1	17	13	11	32	27	0	—	9	48	—	15	8	14	3	1	37	31	9	3	263	1	13	5	4	8	280	0	0	0	
VIII	11	1	—	1	13	14	5	29	18	0	0	3	33	—	17	9	12	2	1	29	20	7	2	200	2	7	3	2	6	211	0	0	0	
IX	8	6	0	1	15	13	10	26	31	0	0	8	50	0	22	9	17	3	1	42	27	8	4	274	1	11	5	3	7	289	—	0	0	
X	7	6	0	1	14	12	12	29	31	0	—	12	49	0	20	10	20	4	2	44	29	5	4	283	2	11	5	3	8	299	0	0	0	
XI	5	6	0	1	13	10	9	32	24	0	—	14	45	0	21	12	17	2	2	40	27	4	3	263	1	12	4	3	7	278	—	0	0	
XII	3	9	0	1	12	11	10	28	22	0	0	b) 14	c) 51	0	24	13	20	2	2	36	36	7	4	279	2	12	5	4	8	296	0	0	0	
I	9	7	0	1	17	11	14	31	45	1	0	16	45	0	20	11	18	3	1	47	46	4	4	316	2	11	5	3	8	333	0	0	0	
II	8	8	0	1	17	10	14	31	42	0	0	15	54	—	23	15	18	3	2	47	47	7	4	331	3	13	5	4	8	349	0	0	0	
III	5	4	0	1	10	10	15	30	40	0	0	17	55	—	20	14	23	2	1	51	49	7	5	341	2	14	6	4	8	359	0	0	0	
IV	9	3	0	1	12	14	17	35	34	0	—	13	50	—	17	12	19	2	2	49	44	11	6	325	2	14	6	4	8	342	—	0	0	
V	4	7	0	1	12	18	11	21	35	0	—	14	49	0	20	13	17	3	1	50	41	9	4	304	2	14	5	3	8	320	0	0	0	
VI	10	10	0	1	22	16	14	28	51	1	0	12	48	—	19	14	21	2	1	60	44	12	7	349			6	4	9	368	—	0	0	
VII	8	4	—	1	13	13	16	36	35	1	0	13	51	0	19	14	20	2	1	54	36	10	4	325			6	4	10	344	—	0	0	
VIII																																		
IX																																		
X																																		
XI																																		
XII																																		

* Siehe Überschriften der Spalten Seite 83 (Faltblatt)

- (a) Einschl. Halbzeug aus Edelstahl
 (b) Nur Massenstahl
 (c) Einschl. Walzdraht aus Edelstahl
 (d) Einschl. Warmbreitband aus Edelstahl
 (e) Geschmiedete, kaltgezogene und kaltgewalzte Erzeugnisse (andere als Bleche und kaltgewalzte Banden zur Herstellung von Weißband) und oberflächenbearbeitete Erzeugnisse
 (f) Einschl. Vorbrammen und Platinen aus Edelstahl

* Voir les en-têtes des colonnes page 83 (dépliant)

- (a) Y compris demi-produits en aciers spéciaux
 (b) Acier ordinaire seulement
 (c) Y compris fil machine en aciers spéciaux
 (d) Y compris ébauches en rouleaux pour tôles en aciers spéciaux
 (e) Produits forgés, laminés à froid (autres que les tôles ou le feuillard destiné à la fabrication du fer-blanc) ou ouvrés à la surface
 (f) Y compris brames et largets en aciers spéciaux

* Vedere le intestazioni delle colonne a pagina 83 (pieghevole)

- (a) Compresi i semi-prodotti di acciai speciali
 (b) Solo acciaio comune
 (c) Compresa la vergella in matasse di acciai speciali
 (d) Compresi gli sbizzi in rotoli per lamiera di acciai speciali
 (e) Prodotti fucinati, laminati a freddo (differenti dalle lamiere o dai nastri stretti a caldo destinati alla fabbricazione della banda) o lavorati alla superficie
 (f) Compresi le bramme e i bidoni di acciai speciali

* Voor de tekst der kolommen zie men blad-zijde 83 (vouwblad)

- (a) Met inbegrip van halffabrikaten van edelstaal
 (b) Alleen gewone staalsoorten
 (c) Met inbegrip van walsdraad van edelstaal
 (d) Met inbegrip van breedband van edelstaal
 (e) Gesmede, koudgetrokken en koudgewalste producten (met uitzondering van plaatstaal koudgewalst bandstaal voor de vervaardiging van blik) en producten met bewerkt oppervlak
 (f) Met inbegrip van plakken en plaatstrippen van edelstaal

*	0	1	2	3	4	5	6	7	8	9	10	11	12	13	14	15	16	17	18	19	20	21	22	23	24	25	26	27	28	29	30	31	32
---	---	---	---	---	---	---	---	---	---	---	----	----	----	----	----	----	----	----	----	----	----	----	----	----	----	----	----	----	----	----	----	----	----

Bezüge aus anderen Ländern der EGKS · Réceptions en provenance des autres pays de la CECA

Arrivi dagli altri paesi della CECA · Aanvoer uit andere landen der EGKS

(1952)	38		4	0	42	a) 3	b) 67	18	b) 6	10	7	b) 13	a) 30	1	4	5	d) 0	1	1	20	58	0	1	259									3	2	8	273	15	6	1
1953	22		0	0	22	11	86	12	—	26	4	68	14	—	32	19	1	1	9	86	16	0	383	24	11								6	3	(3)	396	—	(8)	2
1954	97		0	0	97	4	90	23	14	6	5	9	41	1	7	33	15	3	3	22	65	29	1	371	6	6							11	4	2	387	5	10	3
1955	84		0	0	85	4	69	20	1	5	4	4	19	2	6	19	10	2	5	19	50	22	1	260	6	7							11	3	2	277	11	16	3
1956	101		1	1	103	7	42	9	8	10	1	2	18	1	10	13	27	1	8	18	62	22	1	259	5	17							8	3	2	273	9	14	4
1957	124		1	1	125	25	46	6	34	10	2	3	27	1	14	27	40	1	14	24	73	3	12	363	4	22							9	3	6	380	12	16	5
1958	55		0	7	62	5	70	8	32	8	1	12	32	1	34	26	41	3	17	47	93	25	3	458	3	19						21	2	5	486	36	15	5	
1959	44		0	7	51	9	86	9	164	9	0	19	50	1	25	16	48	21	20	65	120	30	5	696	4	37						8	3	7	713	63	16	6	
1960	199		3	15	218	a) 18	b) 191	15	b) 185	10	0	17	68	2	53	22	66	d) 9	32	105	214	30	36	1 073	6	48							16	4	10	1 103	138	17	10
1961	204	188	6	16	413	25	f) 316	19	221	6	1	36	115	2	98	65	91	13	42	154	233	47	46	1 530	15	77						17	4	15	1 566	156	22	11	
1962	147	228	5	30	410	8	223	13	273	8	1	56	111	2	174	77	118	20	44	380	317	63	57	1 944	16	64						23	5	23	1 996	121	22	10	
1963	158	271	12	42	483	6	262	28	393	10	4	111	137	1	167	83	179	10	56	334	424	91	87	2 382	13	73						25	10	38	2 455	53	28	11	
1963																																							
I	19	19	0	2	39	0	14	2	28	0	0	10	16	0	12	6	14	1	3	36	38	6	4	191	3	6							2	1	2	196	9	1	1
II	16	9	0	3	27	0	19	1	25	0	—	11	18	0	15	9	12	1	4	43	29	4	4	196	1	6						1	1	1	199	5	1	1	
III	21	17	0	3	41	0	18	5	29	0	1	9	19	—	10	6	18	1	5	19	31	6	5	180	1	5						2	1	2	185	5	2	1	
IV	5	15	9	2	30	1	23	9	30	1	—	9	12	0	17	7	15	1	4	20	27	6	7	190	1	5						2	1	3	195	7	3	1	
V	17	19	—	5	41	1	24	6	34	0	0	13	12	0	15	7	19	1	5	23	42	7	8	217	1	5						2	1	4	224	5	2	1	
VI	9	15	0	4	28	1	33	2	27	0	0	11	9	0	12	8	16	1	4	28	34	8	7	200	1	7						2	1	3	206	4	2	1	
VII	8	32	2	5	48	1	26	1	23	0	0	7	9	0	21	10	12	1	6	28	38	16	8	207	2	5						2	1	3	213	3	3	2	
VIII	9	30	0	6	46	0	19	1	45	4	0	7	10	0	16	8	18	1	5	25	37	10	8	213	1	6						2	1	7	223	8	2	1	
IX	22	19	0	2	44	1	23	1	31	0	0	8	10	0	16	8	17	1	5	34	42	8	8	212	1	7						2	1	3	218	3	3	1	
X	23	44	0	6	72	—	17	1	34	1	1	9	9	0	15	6	14	1	5	29	41	5	10	200	1	8						3	1	2	205	0	3	1	
XI	1	18	—	2	21	1	22	0	57	2	1	10	8	0	10	5	13	1	5	22	36	7	11	209	0	7						3	1	4	216	1	3	1	
XII	9	35	0	2	46	1	24	0	30	0	1	b) 7	d) 5	0	7	4	10	1	5	26	30	8	8	167	0	4							2	1	5	175	2	3	1
1964																																							
I	1	16	0	3	20	1	29	1	58	0	0	13	8	0	11	6	11	1	6	28	31	9	13	226	1	6							2	1	4	234	1	3	2
II	7	21	0	2	30	0	24	1	60	0	0	10	6	0	8	5	13	1	4	45	42	5	14	238	1	6						3	1	4	246	3	2	0	
III	2	22	0	4	28	1	23	1	56	0	0	8	7	0	8	5	9	0	4	34	33	4	11	204	1	5						2	1	3	210	3	2	1	
IV	2	27	0	3	32	7	18	3	36	1	0	7	5	0	10	5	6	1	4	31	26	11	12	184	0	6						2	1	2	188	1	1	1	
V	1	12	0	4	17	1	11	4	33	0	—	4	3	0	6	3	7	0	2	25	23	5	8	135	1	5						3	1	1	139	0	1	1	
VI	3	13	—	4	20	5	13	0	38	0	0	4	3	0	6	5	3	0	3	15	24	4	9	134									2	1	1	137	2	1	1
VII	7	19	—	2	28	3	13	4	33	1	0	3	3	0	3	1	3	0	3	7	16	5	5	105									1	1	1	108	0	2	2
VIII																																							
IX																																							
X																																							
XI																																							
XII																																							

* Siehe Überschriften der Spalten Seite 83 (Falzblatt)

- (a) Einschl. Halbzeug aus Edelstahl
 (b) Nur Massenstahl
 (c) Einschl. Walzdraht aus Edelstahl
 (d) Einschl. Warmbreitband aus Edelstahl
 (e) Geschmiedete, kaltgezogene und kaltgewalzte Erzeugnisse (andere als Bleche und kaltgewalzte Bandeisen zur Herstellung von Weißband) und oberflächbearbeitete Erzeugnisse
 (f) Einschl. Vorbrammen und Platinen aus Edelstahl

* Voir les en-têtes des colonnes page 83 (dépliant)

- (a) Y compris demi-produits en aciers spéciaux
 (b) Acier ordinaire seulement
 (c) Y compris fil machine en aciers spéciaux
 (d) Y compris ébauches en rouleaux pour tôles en aciers spéciaux
 (e) Produits forgés, laminés à froid (autres que les tôles ou le feuillard destiné à la fabrication du fer-blanc) ou ouvrés à la surface
 (f) Y compris brames et largets en aciers spéciaux

* Vedere le intestazioni delle colonne a pagina 83 (pieghevole)

- (a) Compresi i semi-prodotti di acciai speciali
 (b) Solo acciaio comune
 (c) Compresa la vergella in matasse di acciai speciali
 (d) Compresi gli sbocchi in rotoli per lamiere di acciai speciali
 (e) Prodotti fucinati, laminati a freddo (differenti dalle lamiere o dai nastri stretti a caldo destinati alla fabbricazione della banda) o lavorati alla superficie
 (f) Compresi le bramme e i bidoni di acciai speciali

* Voor de tekst der kolommen zie men bladzijde 83 (vouwblad)

- (a) Met inbegrip van halffabrikaten van edelstaal
 (b) Alleen gewone staalsoorten
 (c) Met inbegrip van walsdraad van edelstaal
 (d) Met inbegrip van breedband van edelstaal
 (e) Gesmede, koudgetrokken en koudgewalste producten (met uitzondering van plaatstaal, koudgewalst bandstaal voor de vervaardiging van blik) en producten met bewerkt oppervlak
 (f) Met inbegrip van plakken en plaatstrippen van edelstaal

*	0	1	2	3	4	5	6	7	8	9	10	11	12	13	14	15	16	17	18	19	20	21	22	23	24	25	26	27	28	29	30	31	32
								b)							b)												e)						
Bezüge aus anderen Ländern der EGKS · Réceptions en provenance des autres pays de la CECA																																	
Arrivi dagli altri paesi della CECA · Aanvoer uit andere landen der EGKS																																	
(1952)	2	0	0	2	a) 2	b) 0	1	b) 0	28	3	b) 54	e) 238	8	67	56	39	d) 2	.	92	54	17	4	666	.	.	27	24	59	776	12	11	3	
1953	2	0	1	3	35	2	0	—	41	3	124	188	16	62	102	53	8	3	115	44	9	14	817	.	5	31	28	(68)	943	17	(10)	0	
1954	7	0	2	10	42	58	1	1	47	6	80	317	28	109	88	73	8	6	129	77	8	16	1 093	1	7	51	38	75	1 257	19	14	1	
1955	5	0	4	9	43	2	85	8	42	7	85	381	27	119	109	80	9	9	159	72	8	19	1 262	0	13	52	38	88	1 440	20	36	2	
1956	3	1	4	8	69	4	0	—	39	11	77	394	20	144	123	88	14	9	177	62	13	18	1 261	1	15	72	49	113	1 495	16	41	2	
1957	3	1	6	10	129	3	45	0	44	10	93	459	35	147	123	93	16	9	249	53	12	21	1 542	1	15	60	43	126	1 771	11	38	2	
1958	1	0	3	4	58	2	42	0	33	5	98	269	27	84	77	65	13	7	241	46	11	21	1 099	1	11	47	37	105	1 288	12	25	1	
1959	3	0	4	7	62	4	20	1	42	7	104	435	37	120	107	89	7	8	143	150	16	24	1 375	2	14	59	46	118	1 599	13	29	2	
1960	9	1	5	15	a) 84	b) 19	11	b) 2	43	9	110	484	37	177	124	98	d) 11	9	199	183	18	20	1 637	2	17	70	45	133	1 884	8	24	3	
1961	1	2	0	7	10	19	9	0	1	49	9	116	460	44	158	156	103	13	9	190	147	23	20	1 526	2	19	80	45	125	1 776	6	16	3
1962	1	1	0	3	5	13	3	15	3	46	8	99	410	55	167	183	113	13	8	188	84	33	22	1 465	2	15	67	44	148	1 724	6	15	2
1963	1	6	0	4	10	13	11	19	2	34	7	104	426	53	164	204	119	10	7	167	95	35	25	1 495	2	15	71	45	153r	1 763r	7	14	1
1964																																	
I	0	0	0	—	0	1	0	1	0	2	0	7	16	3	10	9	7	1	0	7	6	1	2	74	0	1	5	4	9	92	0	1	0
II	0	0	0	1	1	2	0	0	0	5	0	6	16	1	9	8	8	0	1	8	5	1	2	73	0	1	5	4	10	91	0	1	0
III	0	0	1	—	0	1	2	0	0	4	1	11	50	6	15	22	12	1	1	21	7	4	3	160	0	1	7	4	9	180	0	1	0
IV	0	0	—	1	2	1	0	—	0	6	0	15	37	7	14	22	11	1	1	20	6	3	2	146	0	1	6	3	10	165	0	1	0
V	0	0	1	—	0	1	1	9	—	4	1	6	36	4	15	21	9	1	1	15	8	3	0	134	0	1	5	3	14	156	1	1	0
VI	0	0	—	—	1	1	0	3	0	3	1	8	36	3	13	15	9	1	0	12	8	3	2	119	0	1	5	3	13	141	1	1	0
VII	0	0	—	—	1	0	1	1	0	5	1	10	46	5	15	17	9	1	1	18	10	4	2	144	0	2	6	5	12	167	1	1	0
VIII	0	0	—	1	1	1	3	0	0	2	1	8	36	5	14	18	10	1	0	13	8	4	2	126	0	1	6	3	13	147	1	1	0
IX	0	1	—	0	1	0	2	0	0	1	1	12	40	5	13	19	8	1	0	12	8	3	2	126	0	1	6	4	13	150	1	1	0
X	0	1	0	0	1	1	2	0	0	1	1	6	39	6	16	17	15	1	1	14	11	5	2	138	0	1	7	5	17	165	1	1	0
XI	0	1	0	0	1	1	2	0	0	1	1	9	39	—	16	17	10	1	1	15	9	2	2	126	0	1	7	4	15	152	1	2	0
XII	0	0	0	0	1	1	0	6	0	0	0	7	e) 35	—	13	18	11	1	0	12	9	3	2	119	0	1	6	4	13	143	1	1	0
1964																																	
I	0	0	—	1	2	1	1	9	1	2	0	16	47	4	17	14	12	2	0	13	10	3	3	155	0	1	8	4			1	1	0
II	0	0	—	0	1	1	3	0	3	3	0	10	54	4	21	14	14	1	1	15	11	5	3	163	0	2	8	5	89r	584r	1	2	0
III	0	0	0	1	1	0	0	1	5	1	11	44	4	18	10	14	1	0	17	10	2	3	142	0	2	6	5			1	1	0	
IV	0	0	0	0	1	1	0	0	2	4	0	10	51	3	16	14	16	1	0	15	11	3	3	150	0	1	8	5			1	2	0
V	0	1	—	1	1	1	0	8	3	4	0	7	39	3	19	10	16	1	1	17	11	2	2	143	0	1	8	5	110r	616r	1	2	0
VI	0	1	0	0	1	8	2	1	13	6	1	12	44	7	18	9	16	1	0	20	11	3	3	175	0	1	9	5			0	2	0
VII	6	1	0	1	8	1	4	1	6	4	0	12	50	4	16	13	13	1	0	21	12	4	3	164	0	1	9	5	15	192	0	2	0
VIII																																	
IX																																	
X																																	
XI																																	
XII																																	

* Siehe Überschriften der Spalten Seite 83 (Faltblatt)

(a) Einschl. Halbzeug aus Edelstahl

(b) Nur Massenzahl

(c) Einschl. Walzdraht aus Edelstahl

(d) Einschl. Warmbreitband aus Edelstahl

(e) Geschmiedete, kaltgezogene und kaltgewalzte Erzeugnisse (andere als Bleche und kaltgewalzte Bandeisen zur Herstellung von Weißband und oberflächenbearbeitete Erzeugnisse)

(f) Einschl. Vorbrammen und Platinen aus Edelstahl.

* Voir les en-têtes des colonnes page 83 (dépliant)

(a) Y compris demi-produits en aciers spéciaux

(b) Acier ordinaire seulement

(c) Y compris fil machine en aciers spéciaux

(d) Y compris ébauches en rouleaux pour tôles en aciers spéciaux

(e) Produits forgés, laminés à froid (autres que les tôles ou le feuillard destiné à la fabrication du fer-blanc) ou ouvrés à la surface

(f) Y compris brames et larges en aciers spéciaux

* Vedere le intestazioni delle colonne a pagina 83 (pieghevole)

(a) Compresi i semi-prodotti di acciai speciali

(b) Solo acciaio comune

(c) Compresa la vergella in matasse di acciai speciali

(d) Compresi gli sbocchi in rotoli per lamiere di acciai speciali

(e) Prodotti fucinati, laminati a freddo (differenti dalle lamiere o dai nastri stretti a caldo destinati alla fabbricazione della banda) o lavorati alla superficie

(f) Compresi le bramme e i bidoni di acciai speciali

* Voor de tekst der kolommen zie men blad-zijde 83 (vouwblad)

(a) Met inbegrip van halffabrikaten van edelstaal

(b) Alleen gewone staalsoorten

(c) Met inbegrip van walsdraad van edelstaal

(d) Met inbegrip van breedband van edelstaal

(e) Gesmede, koudgetrokken en koudgewalste produkten (met uitzondering van plaatstaal en koudgewalst bandstaal voor de vervaardiging van blik) en produkten met bewerkt oppervlak

(f) Met inbegrip van plakken en plaatstrippen van edelstaal

*	0	1	2	3	4	5	6	7	8	9	10	11	12	13	14	15	16	17	18	19	20	21	22	23	24	25	26	27	28	29	30	31	32	
								b)							b)	b)											e)							

Bezüge aus anderen Ländern der EGKS · Réceptions en provenance des autres pays de la CECA ·

Arrivi dagli altri paesi della CECA Aanvoer uit andere landen der EGKS

(1952)	197		17	214	a) 2	b) 4	0	b) 0	1	0	b) 2	c) 10	—	1	1	1	0	1	2	0	0	25			2	3	12	42	0	2					
1953	156	2	19	176	69	15	2	2	1	0	13	14	0	0	1	1	0	0	4	1	1	0	124	2	3	3	4	(10)	141	1	(3)	1			
1954	139	5	19	162	24	24	1	1	1	0	18	25	—	1	2	13	0	0	12	17	3	0	142	2	3	8	5	19	173	0	11	1			
1955	268	8	33	308	16	41	0	8	1	0	14	26	1	4	3	14	0	1	20	23	2	1	175	5	4	19	4	32	230	0	14	2			
1956	237	19	42	297	1	39	0	34	1	0	22	40	0	8	6	7	1	3	26	11	3	1	203	6	10	7	5	29	244	1	12	3			
1957	219	17	48	284	5	31	2	35	1	0	28	48	—	5	8	14	4	5	43	13	1	1	246	9	12	10	5	25	285	0	15	2			
1958	158	15	31	204	4	25	5	33	1	0	39	38	0	2	5	10	2	4	31	16	1	1	218	7	9	7	3	21	250	1	11	3			
1959	233	6	34	273	12	32	13	17	1	0	80	54	—	5	5	16	2	5	29	26	2	2	301	14	12	9	4	21	336	0	11	3			
1960	269	7	35	311	a) 22	b) 15	6	b) 18	1	1	91	75	0	11	12	19	d) 5	3	32	47	3	4	365	22	16	11	5	23	405	0	5	6			
1961	247	65	9	31	352	48	f) 33	4	12	1	1	94	119	1	22	22	20	3	3	75	47	5	3	515	23	19	14	4	28	561	1	4	7		
1962	203	72	18	35	329	15	36	19	64	1	1	85	98	0	18	17	17	4	3	78	35	8	4	504	30	19	15	3	31	553	0	4	6		
1963	145	79	13	33	270	29	73	11	138	1	1	83	99	0	31	15	14	5	3	98	49	2	5	656	32	26	18	5	32	712	0	4	7		
1963																																			
I	11	4	1	2	18	0	3	0	4	0	0	7	7	—	1	1	1	0	0	6	2	0	0	34	3	2	1	0	2	38	0	0	1		
II	15	3	1	4	24	1	5	0	8	0	0	7	8	—	2	1	1	0	0	5	3	0	0	41	3	2	1	0	2	45	0	0	1		
III	12	10	1	3	26	1	8	2	11	0	0	9	9	—	2	1	1	0	0	6	4	1	0	56	3	2	1	0	3	60	0	0	1		
IV	13	6	1	2	22	5	7	1	11	0	0	9	9	—	3	2	1	0	0	6	5	0	0	61	2	3	1	0	2	65	0	0	0		
V	12	5	1	3	21	3	9	0	14	0	0	7	8	—	4	1	2	0	0	6	6	0	0	62	3	2	2	0	3	66	0	0	1		
VI	12	8	1	3	24	3	8	0	18	0	0	5	8	—	2	1	1	0	0	9	4	0	1	62	2	2	2	0	3	66	0	0	1		
VII	10	6	2	2	20	2	5	1	9	0	0	7	8	—	2	1	1	0	0	8	2	0	1	49	4	2	2	0	2	53	0	0	0		
VIII	11	6	1	3	21	1	9	1	13	0	0	3	9	—	3	2	1	0	0	9	3	0	0	55	2	2	1	0	4	60	0	0	1		
IX	12	5	2	2	21	1	5	2	10	0	0	7	7	—	2	1	1	0	0	7	4	0	0	51	2	3	2	0	3	56	0	0	0		
X	13	10	2	3	29	3	5	1	11	0	0	7	10	—	3	1	1	1	0	12	7	0	1	63	2	3	2	1	3	69	0	1	0		
XI	11	8	0	2	21	5	5	1	9	0	0	4	8	—	3	1	1	0	0	11	4	0	0	52	3	2	2	1	3	57	0	0	1		
XII	12	8	0	3	24	4	3	1	18	0	0	b) 11	e) 7	0	3	1	1	1	0	11	4	0	0	65	2	2	2	1	3	70	0	0	0		
1964																																			
I	13	13	0	3	29	11	8	1	12	0	0	12	5	—	4	2	2	1	0	10	5	0	0	75	3	3	2	1	4	80	0	1	1		
II	10	13	1	3	28	10	10	1	7	0	0	15	6	—	3	1	1	1	0	8	6	0	1	72	2	2	2	1	3	77	0	0	1		
III	13	10	1	3	27	17	22	3	11	0	0	15	6	—	3	1	2	1	1	8	5	0	1	96	4	2	2	1	3	102	0	0	1		
IV	7	12	1	3	23	19	22	2	9	0	0	10	6	—	3	2	2	1	1	11	6	1	1	93	1	2	2	0	3	99	0	1	1		
V	3	9	1	3	16	22	8	3	6	0	0	10	5	—	3	2	2	1	0	13	7	0	1	83	3	2	2	1	3	89	0	0	0		
Vip																																			
VII																																			
VIII																																			
IX																																			
X																																			
XI																																			
XII																																			

* Siehe Überschriften der Spalten Seite 83 f. (Falblatt)	* Voir les en-têtes des colonnes page 83 (dépliant)	* Vedere le intestazioni delle colonne a pagina 83 (pieghevole)	* Voor de tekst der kolommen zie men blad-zijde 83 (vouwblad)
(a) Einschl. Halbzeug aus Edelstahl	(a) Y compris demi-produits en aciers spéciaux	(a) Compresi i semi-prodotti di acciai speciali	(a) Met inbegrip van halffabrikaten van edelstaal
(b) Nur Massenzahl	(b) Acier ordinaire seulement	(b) Solo acciaio comune	(b) Alleen gewone staalsoorten
(c) Einschl. Walzdraht aus Edelstahl	(c) Y compris fil machine en aciers spéciaux	(c) Compresa la vergella in matasse di acciai speciali	(c) Met inbegrip van walsdraad van edelstaal
(d) Einschl. Warmbreitband aus Edelstahl	(d) Y compris ébauches en rouleaux pour tôles en aciers spéciaux	(d) Compresi gli sbocchi in rotoli per lamiere di acciai speciali	(d) Met inbegrip van breedband van edelstaal
(e) Geschmiedete, kaltgezogene und kaltgewalzte Erzeugnisse (andere als Bleche und kaltgewalzte Banden zur Herstellung von Weißband) und oberflächenbearbeitete Erzeugnisse	(e) Produits forgés, laminés à froid (autres que les tôles ou le feuillard destiné à la fabrication du fer-blanc) ou ouvrés à la surface	(e) Prodotti fucinati, laminati a freddo (differenti dalle lamiere o dai nastri stretti a caldo destinati alla fabbricazione della banda) o lavorati alla superficie	(e) Gesmede, koudgetrokken en koudgewalste produkten (met uitzondering van plaatstaal, koudgewalst bandstaal voor de vervaardiging van blik) en produkten met bewerkt oppervlak
(f) Einschl. Vorbrammen und Platinen aus Edelstahl	(f) Y compris brames et largets en aciers spéciaux	(f) Compresi le bramme e i bidoni di acciai speciali	(f) Met inbegrip van plakken en plaatstrippen van edelstaal

*	0	1	2	3	4	5	6	7	8	9	10	11	12	13	14	15	16	17	18	19	20	21	22	23	24	25	26	27	28	29	30	31	32		
								b)							b)	b)											e)								
Lieferungen in Länder der EGKS · Livraisons aux pays de la CECA · Consegna ai paesi della CECA · Leveringen aan landen der EGKS																																			
1952	235	19	10	263	a) 3	b) 241	b) 3	48	10	b) 138	e) 497	11	144	100	78	d) 7	.	188	184	18	13	1 695	.	.	60	41	73	1 869	60	89	26				
1953	281	6	20	306	115	254	26	61	113	22	452	441	15	159	103	154	15	9	254	174	46	20	2 430	.	7	31	52	43	(77)	2 601	49	(97)	7		
1954	401	25	37	463	94	319	137	192	51	23	315	804	27	310	255	286	25	14	323	319	93	27	3 615	8	36	77	55	(78)	3 825	80	(115)	16			
1955	553	28	68	648	93	333	169	333	60	17	318	1 123	31	387	368	382	33	24	534	492	102	43	4 843	11	73	111	60	(121)	5 135	157	(146)	20			
1956	479	40	59	578	117	260	54	276	53	21	332	1 038	24	378	286	398	44	46	486	443	120	55	4 431	10	110	123	67	(161)	4 782	101	(112)	14			
1957	532	46	61	638	217	282	138	366	66	24	344	1 024	38	411	300	459	44	53	598	483	133	71	5 052	14	134	105	72	188	5 416	45	116	15			
1958	377	32	59	468	96	399	116	388	58	15	423	796	30	371	261	418	58	58	593	598	176	79	4 933	14	135	93	62	179	5 267	36	102	15			
1959	455	24	78	558	163	483	224	552	70	17	556	1 152	41	403	332	498	45	67	643	1 104	202	105	6 656	21	173	129	89	226	7 099	48	88	25			
1960	764	26	106	896	a) 306	b) 746	b) 786	387	69	17	663	1 444	40	609	435	609	d) 86	61	855	1 602	199	125	9 027	37	274	165	96	271	9 559	131	58	43			
1961	958	26	115	1 099	202	f) 795	386	631	67	16	700	1 558	50	733	425	608	64	85	1 092	1 334	216	135	9 097	58	298	182	107	284	9 670	129	49	52			
1962	554	296	36	120	1 006	162	650	360	624	63	15	752	1 564	60	794	456	643	78	87	1 313	1 624	300	167	9 712	47	292	170	118	336	10 335	148	45	37		
1963	451	448	30	134	1 064	203	654	446	945	54	17	850	1 701	55	732	423	745	64	128	1 326	1 771	316	202	10 631	46	318	191	141	370	11 332	127	49	39		
1963	I	34	23	2	10	68	16	46	40	79	3	0	74	106	2	53	26	60	5	9	114	135	25	12	804	4	24	14	12	21	851	11	3	2	
	II	27	38	2	9	77	9	45	29	62	6	2	68	104	1	52	28	52	4	7	90	122	16	13	710	3	24	14	13	23	760	10	2	3	
	III	51	37	3	12	103	17	60	42	81	8	1	91	158	8	53	40	71	5	10	129	156	23	14	967	4	26	15	12	29	1 023	13	4	5	
	IV	38	33	3	12	85	18	66	35	63	4	1	77	139	6	60	39	59	6	8	115	162	32	18	909	3	25	15	14	27	964	16	3	4	
	V	50	35	3	16	104	21	58	44	64	7	1	74	153	4	66	42	66	5	10	138	171	33	17	975	5	27	18	13	36	1 042	12	4	3	
	VI	35	46	1	11	93	21	56	39	65	4	1	65	135	3	57	29	59	4	9	102	149	33	16	846	5	23	17	11	33	906	10	3	3	
	VII	35	28	4	10	76	16	63	35	66	5	1	77	151	5	65	35	67	5	9	120	150	38	20	928	5	27	18	12	34	992	13	4	4	
	VIII	36	57	2	9	104	18	49	38	78	5	2	49	159	6	62	28	49	5	7	104	150	25	16	850	3	28	12	10	25	899	10	4	3	
	IX	40	38	3	14	94	15	56	28	77	2	1	69	157	4	60	36	63	6	9	98	146	23	13	864	3	29	17	10	32	922	13	5	3	
	X	42	33	4	12	91	17	56	35	68	3	1	70	157	7	73	37	74	6	30	118	159	24	20	956	4	29	18	13	34	1 021	8	5	3	
	XI	29	40	1	7	78	18	42	42	83	4	2	72	139	6	66	41	63	5	10	104	149	25	25	894	4	20	17	11	34	956	7	5	3	
	XII	35	40	3	13	91	17	39	117	2	2	b) 85	e) 141	5	66	41	61	7	9	112	149	20	19	928	4	36	18	12	38	997	5	5	3		
1964	I	27	40	3	14	83	20	63	40	106	5	1	91	142	3	69	36	67	6	9	131	162	27	23	1 000	5	28	19	11	36	1 067	4	4	3	
	II	42	45	2	12	101	24	62	32	93	5	1	81	141	4	76	44	67	6	8	121	170	21	27	983	4	25	19	13	40	1 054	7	4	4	
	III	31	33	3	13	80	33	77	42	106	5	1	93	142	4	77	34	68	8	9	139	190	25	26	1 079	5	25	22	14	67	1 182	14	4	5	
	IV	27	37	2	10	76	29	78	35	92	4	0	78	157	3	76	38	75	6	10	137	176	32	30	1 055	5	40	23	13	68	1 160	4	5	4	
	V	14	22	2	11	49	52	66	41	82	6	1	73	143	5	65	36	60	5	7	135	175	27	23	1 003	6	32	18	14	51	1 087	7	4	3	
	VIp																																		
	VII																																		
	VIII																																		
	IX																																		
	X																																		
	XI																																		
	XII																																		

* Siehe Überschriften der Spalten Seite 83 (Faltblatt)

- (a) Einschl. Halbzeug aus Edelstahl
 (b) Nur Massenstein
 (c) Einschl. Walzdraht aus Edelstahl
 (d) Einschl. Warmbreitband aus Edelstahl
 (e) Geschmiedete kaltgezogene und kaltgewalzte Erzeugnisse (andere als Bleche und kaltgewalztes Bandeisens zur Herstellung von Weißband) und oberflächenbearbeitete Erzeugnisse
 (f) Einschl. Vorbrammen und Platinen aus Edelstahl

* Voir les en-têtes des colonnes page 83

- (a) Y compris demi-produits en aciers spéciaux
 (b) Acier ordinaire seulement
 (c) Y compris fil machine en aciers spéciaux
 (d) Y compris ébauches en rouleaux pour tôles en aciers spéciaux
 (e) Produits forgés, laminés à froid (autres que les tôles ou le feuillard destiné à la fabrication du fer-blanc) ou ouvrés à la surface
 (f) Y compris brames et largets en aciers spéciaux

* Vedere le intestazioni delle col. a pagina 83

- (a) Compresi i semi-prodotti di acciai speciali
 (b) Solo acciaio comune
 (c) Compresa la vergella in matasse di acciai speciali
 (d) Compresi gli sbocchi in rotoli per lamiere di acciai speciali
 (e) Prodotti fucinati, laminati a freddo (differenti dalle lamiere o dai nastri stretti a caldo destinati alla fabbricazione della banda) o lavorati alla superficie
 (f) Compresi le bramme e i bidoni di acciai speciali

* Voor de tekst der kolommen zie men bladzijde 83 (vouwblad)

- (a) Met inbegrip van halffabrikaten van edelstaal
 (b) Alleen gewone staalsoorten
 (c) Met inbegrip van walsdraad van edelstaal
 (d) Met inbegrip van breedband van edelstaal
 (e) Gesmede, koudgetrokken en koudgewalste producten (met uitzondering van plaatstaal, koudgewalst bandstaal voor de vervaardiging van blik) en producten met bewerkt oppervlak
 (f) Met inbegrip van plakken en plaatstrippen van edelstaal

*	0	1	2	3	4	5	6	7	8	9	10	11	12	13	14	15	16	7	18	19	20	21	22	23	24	25	26	27	28	29	30	31	32
								b)							b)	b)											e)						

Lieferungen in andere Länder der EGKS · Livraisons aux autres pays de la CECA ·
 Consegne agli altri paesi della CECA · Leveringen aan andere landen der EGKS

1952	116	6	0	123	a) 8	b) 2	0	b) —	29	7	b) 8	e) 37	2	12	10	3	d) 9	3	32	16	8	1	179	16	38	12	42	271	9	11	1						
1953	116	4	1	120	98	13	3	3	0	45	9	27	56	7	43	7	10	6	1	38	9	1	2	372	6	9	26	17	48	463	7	16	1				
1954	187	17	0	205	83	44	83	0	30	21	36	66	16	33	38	5	5	7	73	16	6	2	564	3	11	37	20	53	675	2	18	1					
1955	183	18	1	202	59	30	79	8	45	12	28	62	12	35	40	8	6	12	136	32	6	2	613	4	19	44	20	63	741	21	19	1					
1956	145	32	0	177	26	59	4	51	41	14	38	98	13	44	39	28	15	19	147	48	6	2	693	5	34	59	25	78	855	48	26	4					
1957	245	41	1	287	119	74	103	58	43	17	46	183	23	48	43	93	19	27	232	55	10	3	1 197	6	58	54	25	100	1 376	17	25	4					
1958	193	29	0	222	79	107	28	61	32	13	72	149	7	39	35	64	21	24	238	49	16	4	1 038	5	40	35	19	87	1 179	20	22	3					
1959	171	11	1	182	94	130	154	92	47	13	92	275	12	88	78	84	17	23	250	167	28	3	1 647	9	65	59	32	130	1 867	19	29	4					
1960	364	6	1	370	a) 99	b) 215	313	b) 141	50	13	130	554	13	214	187	169	d) 55	30	456	280	32	22	2 974	15	129	93	43	167	3 277	64	36	7					
1961	542	7	2	551	64	284	319	127	43	13	141	664	16	286	151	118	46	35	647	210	39	30	3 233	20	152	100	47	159	3 540	78	32	5					
1962	207	220	15	8	449	102	239	293	195	37	13	137	628	29	345	188	132	54	35	699	183	39	37	3 386	18	161	94	50	194	3 724	91	29	3				
1963	203	300	16	11	529	121	268	334	297	33	13	183	672	27	297	171	149	40	40	675	235	45	35	3 635	20	170	96	56	207	3 994	52	35	4				
1963	I	14	7	1	1	23	9	14	30	12	1	0	16	48	1	26	12	12	3	3	59	12	2	1	261	2	13	8	4	12	286	4	3	0			
	II	6	13	1	1	20	8	13	23	22	5	1	15	49	0	23	13	9	3	2	48	15	2	2	253	1	12	7	4	13	278	7	2	0			
	III	21	31	1	2	56	9	21	36	32	6	1	17	59	3	21	16	12	4	3	68	15	3	2	328	1	14	8	4	17	357	5	3	0			
	IV	14	28	1	1	43	10	27	27	21	2	1	15	57	3	26	15	12	4	3	56	21	3	3	305	2	12	7	5	14	331	5	2	0			
	V	21	27	1	1	50	13	25	39	23	4	1	16	55	2	25	14	13	4	3	65	28	5	3	338	2	14	9	5	19	371	5	3	0			
	VI	16	34	1	1	52	13	28	30	24	3	1	13	49	2	24	11	14	2	3	48	17	4	3	288	2	10	7	4	15	314	3	2	0			
	VII	16	15	2	1	34	10	30	25	16	5	1	16	51	3	27	13	13	4	4	59	16	5	4	301	2	14	9	5	17	332	3	3	0			
	VIII	16	23	1	0	40	10	23	20	21	3	1	11	61	3	23	11	8	3	3	51	25	4	4	285	1	21	6	4	16	312	2	4	0			
	IX	25	32	2	1	61	10	18	20	27	1	1	14	57	1	22	14	10	4	4	47	20	4	1	276	1	15	8	4	19	307	6	3	0			
	X	22	27	2	1	53	11	22	28	24	1	1	16	63	3	28	14	17	3	4	63	21	6	1	329	2	15	9	6	18	362	5	3	0			
	XI	12	30	0	0	43	9	15	34	32	1	2	18	56	4	27	17	13	3	4	53	20	4	7	318	1	16	9	5	22	353	4	4	0			
	XII	19	33	2	1	55	10	31	21	42	2	2	b) 16	e) 67	3	26	20	16	4	4	59	25	3	3	353	2	14	9	6	24	392	2	4	0			
1964	I	12	34	0	1	48	10	16	21	37	3	1	23	63	1	23	14	18	3	4	68	22	2	1	330	2	15	10	5	21	365	0	2	0			
	II	20	38	2	0	59	11	17	24	41	5	1	18	58	2	23	18	16	4	3	65	25	2	1	345	2	12	9	6	24	384	3	2	0			
	III	17	26	1	1	44	10	16	29	42	3	1	21	53	3	27	14	15	6	4	66	42	8	4	362	2	11	10	6	49	427	9	2	0			
	IV	16	31	1	0	48	6	16	22	27	2	0	20	63	2	25	15	19	4	3	58	27	4	3	314	2	23	10	6	44	374	1	3	0			
	V	7	12	1	1	21	15	9	27	21	4	1	18	55	3	23	16	16	3	2	63	32	3	2	313	2	15	8	6	29	356	3	2	0			
	VI	15	23	0	0	38	20	16	21	37	5	1	17	53	3	28	16	19	4	4	65	29	6	5	347			10	6	21	383	0	3	0			
	VII	18	22	0	1	41	12	12	23	27	2	0	16	55	2	24	11	17	3	5	52	27	5	3	295			10	7	19	331	1	3	0			
	VIII																																				
	IX																																				
	X																																				
	XI																																				
	XII																																				

* Siehe Überschriften der Spalten Seite 83 (Faltblatt)

- (a) Einschl. Halbzeug aus Edelstahl
 (b) Nur Massentahl
 (c) Einschl. Walzdraht aus Edelstahl
 (d) Einschl. Warmbreitband aus Edelstahl
 (e) Geschmiedete, kaltgezogene und kaltgewalzte Erzeugnisse (andere als Bleche und kaltgewalzte Banden zur Herstellung von Weißband) und oberflächenbearbeitete Erzeugnisse
 (f) Einschl. Vorbrammen und Platinen aus Edelstahl

* Voir les en-têtes des colonnes page 83 (dépliant)

- (a) Y compris demi-produits en aciers spéciaux
 (b) Acier ordinaire seulement
 (c) Y compris fil machine en aciers spéciaux
 (d) Y compris ébauches en rouleaux pour tôles en aciers spéciaux
 (e) Produits forgés, laminés à froid (autres que les tôles ou le feuillard destiné à la fabrication du fer-blanc) ou ouvrés à la surface
 (f) Y compris brames et largets en aciers spéciaux

* Vedere le intestazioni delle colonne a pagina 83 (pieghevole)

- (a) Compresi i semi-prodotti di acciai speciali
 (b) Solo acciaio comune
 (c) Compresa la vergella in matasse di acciai speciali
 (d) Compresi gli sbozzi in rotoli per lamiere di acciai speciali
 (e) Prodotti fucinati, laminati a freddo (differenti dalle lamiere o dai nastri stretti a caldo destinati alla fabbricazione della banda) o lavorati alla superficie
 (f) Compresi le bramme e i bidoni di acciai speciali

* Voor de tekst der kolommen zie men bladzijde 83 (vouwblad)

- (a) Met inbegrip van halfabrikaten van edelstaal
 (b) Alleen gewone staalsoorten
 (c) Met inbegrip van walsdraad van edelstaal
 (d) Met inbegrip van breedband van edelstaal
 (e) Gesmede, koudgetrokken en koudgewalste produkten (met uitzondering van plaatstaal, koudgewalst bandstaal voor de vervaardiging van blik) en produkten met bewerkt oppervlak
 (f) Met inbegrip van plakken en plaatstrippen van edelstaal

*	0	1	2	3	4	5	6	7	8	9	10	11	12	13	14	15	16	17	18	19	20	21	22	23	24	25	26	27	28	29	30	31	32	
								b)							b)	b)										e)								

Lieferungen in andere Länder der EGKS · Livraisons aux autres pays de la CECA ·

Consegne agli altri paesi della CECA · Leveringen aan andere landen der EGKS

(1952)	63	10	10	83	a) 2	b) 37	b) 0	4	2	b) 27	e) 118	3	28	27	28	d) 5	.	26	30	5	9	351	.	5	6	10	372	37	78	13				
1953	103	1	19	122	11	92	4	9	26	7	75	193	2	56	59	71	7	1	61	74	25	4	777	2	18	14	6	(11)	807	32	(81)	4		
1954	88	1	33	123	9	114	22	54	9	1	76	203	3	113	119	92	17	2	124	134	44	8	1 144	5	23	16	8	1	1 168	54	87	10		
1955	235	5	60	300	29	126	11	113	11	4	79	307	8	159	174	106	20	6	147	191	33	9	1 534	7	43	40	11	26	1 611	109	114	13		
1956	217	5	58	280	76	71	1	74	9	6	90	278	4	140	137	76	21	17	107	134	35	9	1 285	4	57	36	8	39	1 366	43	69	7		
1957	179	0	58	238	88	53	1	47	20	6	106	280	4	149	125	74	20	19	112	137	48	12	1 300	3	52	27	16	41	1 385	14	70	10		
1958	82	0	51	133	7	79	4	26	23	1	167	266	4	127	119	77	29	19	136	197	64	19	1 366	4	56	29	16	48	1 459	5	67	8		
1959	158	8	70	236	30	98	10	93	18	4	263	320	9	136	162	90	23	22	169	485	66	33	2 032	4	61	27	17	45	2 121	10	43	19		
1960	223	12	96	331	a) 86	b) 60	3	b) 55	11	3	275	212	11	117	115	62	d) 26	24	126	752	60	45	2 043	4	68	24	7	30	2 104	20	11	32		
1961	244	14	102	360	70	f) 98	9	117	13	1	357	320	12	143	154	104	14	34	136	627	71	42	2 324	5	88	26	6	37	2 394	15	14	39		
1962	192	25	17	96	330	13	81	11	104	14	2	362	245	9	119	109	118	13	36	167	686	90	49	2 230	4	81	24	5	38	2 297	14	13	27	
1963	128	14	12	102	257	19	94	25	116	13	1	355	212	5	105	65	152	13	67	159	693	84	62	2 239	2	83	30	7	42	2 318	33	11	30	
1963	I	11	1	1	8	22	0	8	5	14	1	0	35	15	1	5	4	13	1	3	11	57	5	3	182	0	7	2	1	2	186	2	1	1
	II	13	1	1	8	23	0	7	0	8	1	0	31	18	0	8	6	12	1	4	10	53	5	3	164	0	7	2	1	2	168	2	1	2
	III	14	2	1	8	25	1	9	1	9	1	0	45	20	1	8	7	14	1	5	10	62	5	4	201	0	8	2	0	2	206	3	1	3
	IV	12	0	1	9	24	3	8	0	9	2	—	35	16	1	10	6	11	1	4	12	61	7	5	191	0	7	2	1	3	197	4	1	3
	V	11	1	2	10	25	2	8	0	9	2	0	29	19	0	13	6	15	1	4	12	64	10	7	200	0	6	3	1	7	211	5	1	3
	VI	10	1	0	7	19	1	7	1	7	0	0	26	19	0	8	6	13	1	4	13	54	10	5	175	0	7	3	1	8	186	3	1	3
	VII	10	1	1	7	20	1	9	0	9	0	0	29	19	1	9	5	18	1	4	14	62	13	6	201	0	8	4	1	6	211	5	1	3
	VIII	13	1	0	8	22	0	6	7	9	2	0	11	21	0	9	4	11	1	3	11	62	8	4	171	0	4	2	0	2	176	4	0	2
	IX	7	1	1	10	18	1	7	1	10	1	0	29	17	0	9	6	10	1	4	15	55	5	4	175	0	7	2	0	2	179	2	1	2
	X	10	1	1	10	23	2	10	0	8	1	—	30	19	0	12	6	13	2	24	16	59	6	7	216	0	8	3	1	4	223	1	2	2
	XI	8	1	1	6	16	4	8	0	12	2	—	29	15	0	7	5	12	1	4	19	55	6	6	185	0	7	2	0	2	191	1	1	2
	XII	8	2	1	11	22	3	8	8	12	0	0	b) 27	e) 13	0	8	4	10	2	4	16	50	5	8	178	0	6	3	1	3	184	1	1	2
1964	I	8	1	2	11	22	3	16	7	11	0	0	33	13	0	11	5	10	1	4	13	55	6	10	199	0	6	3	1	5	207	2	1	2
	II	11	3	1	11	25	7	22	0	5	0	0	33	16	0	9	5	8	1	4	11	63	4	11	200	0	7	3	1	5	209	1	1	3
	III	9	4	1	11	24	16	33	0	11	1	0	37	15	0	15	5	10	2	4	21	62	5	11	247	0	7	4	1	5	257	2	1	4
	IV	2	2	1	8	14	12	32	0	9	2	0	33	17	1	15	5	10	2	4	15	63	10	10	239	0	9	5	1	5	249	1	2	3
	V	1	4	1	10	16	17	26	2	9	1	—	31	15	1	13	5	10	1	4	20	65	10	8	239	1	9	3	0	5	247	1	1	3
	VI	4	4	1	10	20	11	23	5	9	0	0	33	18	1	12	6	8	2	3	18	74	7	7	236			3	1	4	244	2	2	5
	VII	3	3	2	11	18	15	22	3	13	1	0	34	16	0	7	5	6	1	3	15	66	8	6	221			5	1	4	231	0	1	4

* Siehe Überschriften der Spalten Seite 83 (Falzblatt)

- (a) Einschl. Halbzeug aus Edelstahl
- (b) Nur Massenstahl
- (c) Einschl. Walzdraht aus Edelstahl
- (d) Einschl. Warmbreitband aus Edelstahl
- (e) Geschmiedere, kaltgezogene und kaltgewalzte Erzeugnisse (andere als Bleche und kaltgewalzte Bandenisen zur Herstellung von Weißband) und oberflächenbearbeitete Erzeugnisse
- (f) Einschl. Vorbrammen und Platinen aus Edelstahl

* Voir les en-têtes des colonnes page 83 (dépliant)

- (a) Y compris demi-produits en aciers spéciaux
- (b) Acier ordinaire seulement
- (c) Y compris fil machine en aciers spéciaux
- (d) Y compris ébauches en rouleaux pour tôles en aciers spéciaux
- (e) Produits forgés, laminés à froid (autres que les tôles ou le feuillard destiné à la fabrication du fer-blanc) ou ouvrés à la surface
- (f) Y compris brames et largets en aciers spéciaux

* Vedere le intestazioni delle colonne a pagina 83 (pieghevole)

- (a) Compresi i semi-prodotti di acciai speciali
- (b) Solo acciaio comune
- (c) Compresa la vergella in matasse di acciai speciali
- (d) Compresi gli sbozzi in rotoli per lamiera di acciai speciali
- (e) Prodotti fucinati, laminati a freddo (differenti dalle lamiere o dai nastri stretti a caldo destinati alla fabbricazione della banda) o lavorati alla superficie
- (f) Compresi le bramme e i bidoni di acciai speciali

* Voor de tekst der kolommen zie men blad-zijde 83 (vouwblad)

- (a) Met inbegrip van haffabrikaten van edelstaal
- (b) Alleen gewone staalsoorten
- (c) Met inbegrip van walsdraad van edelstaal
- (d) Met inbegrip van breedband van edelstaal
- (e) Gesmede, koudgetrokken en koudgewalste produkten (met uitzondering van plaatstaal, koudgewalst bandstaal voor de vervaardiging van blik) en produkten met bewerkt oppervlak
- (f) Met inbegrip van plakken en plaatstrippen van edelstaal

*	0	1	2	3	4	5	6	7	8	9	10	11	12	13	14	15	16	17	18	19	20	21	22	23	24	25	26	27	28	29	30	31	32
								b)							b)	b)											e)						

Lieferungen in andere Länder der EGKS · Livraisons aux autres pays de la CECA
Consegna agli altri paesi della CECA · Leveringen aan andere landen der EGKS

1952)	54	0	—	54	a) 0	b) —	—	b) —	0	1	b) 0	e) 1	—	0	0	1	d) 0	—	7	0	—	0	10	—	—	0	2	0	12	1	—	0			
1953	50	—	0	50	0	0	—	37	0	0	0	1	—	0	1	4	—	0	19	1	0	0	64	0	0	1	1	(2)	68	0	(.)	0			
1954	85	2	—	87	0	0	—	116	0	0	11	1	0	0	0	9	0	0	11	23	5	0	177	0	0	1	1	(3)	183	3	(.)	0			
1955	96	—	0	96	0	—	—	122	0	0	14	3	0	2	2	16	0	0	18	51	7	0	235	0	0	1	1	(7)	244	14	(.)	0			
1956	97	—	—	97	0	0	—	71	0	0	14	8	—	4	2	18	0	0	14	52	7	1	191	0	0	1	0	(7)	200	1	(.)	0			
1957	82	—	0	82	0	0	—	152	0	0	18	11	—	4	3	16	0	0	13	73	7	0	297	4	0	2	0	5	305	3	5	0			
1958	72	—	0	72	0	0	0	157	0	0	29	13	—	0	2	20	0	1	11	80	22	0	336	5	1	7	0	8	351	1	3	0			
1959	79	1	0	80	0	0	0	179	1	0	29	14	—	1	1	21	0	2	20	101	20	0	390	7	0	9	1	9	409	2	4	0			
1960	118	5	0	123	a) 0	b) 0	0	b) 235	0	0	33	23	0	2	1	25	d) 0	1	33	143	30	1	528	13	0	14	1	16	560	9	2	0			
1961	127	1	0	128	0	f) 0	4	117	0	1	32	28	1	2	2	27	0	2	48	124	27	0	417	15	2	17	1	24	459	4	1	0			
1962	153	—	0	153	0	0	6	62	0	0	36	29	0	3	7	25	0	2	65	179	35	1	450	17	2	14	2	33	499	1	1	0			
1963	115	0	0	115	10	2	4	261	0	1	34	40	0	1	30	38	0	1	93	165	50	1	733	18	3	15	3	33	785	4	1	0			
1963	I	9	0	—	0	—	0	23	0	0	2	2	—	0	0	3	—	0	11	14	3	0	58	1	0	1	0	2	62	0	0	0			
	II	8	—	0	—	—	—	12	—	0	3	3	0	0	0	5	—	0	9	11	2	0	45	2	0	1	0	3	49	0	0	0			
	III	14	—	—	—	—	0	13	0	0	5	4	—	0	2	4	—	0	12	18	3	0	63	2	0	1	0	3	67	—	0	0			
	IV	8	—	—	—	—	0	13	—	0	2	3	—	0	3	4	—	0	12	20	6	0	63	0	0	1	0	3	68	1	0	0			
	V	17	—	—	—	—	1	17	0	0	4	5	—	0	6	4	—	0	18	20	5	0	80	2	0	2	1	3	85	0	0	0			
	VI	9	—	—	—	—	0	13	0	0	2	3	—	0	2	3	—	—	10	21	7	0	65	2	0	2	0	3	70	0	0	0			
	VII	9	—	—	—	—	0	18	—	0	4	5	—	0	3	2	0	0	12	14	6	0	66	3	0	2	0	3	71	0	0	0			
	VIII	7	—	—	—	—	1	26	—	0	1	2	—	0	3	2	0	0	5	14	6	0	64	1	0	1	0	3	68	1	0	0			
	IX	7	—	—	—	—	0	16	0	0	3	4	—	0	3	4	0	0	5	11	3	0	50	1	0	1	0	3	54	1	0	0			
	X	9	—	—	—	—	0	14	—	0	4	4	0	0	3	3	0	0	5	21	2	0	56	1	0	1	0	3	60	1	0	0			
	XI	8	—	—	—	—	0	16	—	0	2	4	0	0	2	2	0	0	4	15	4	0	50	1	0	1	0	2	53	0	0	0			
	XII	8	—	—	—	—	1	37	0	0	b) 2	e) 3	—	0	1	3	0	0	7	12	3	0	71	1	0	1	0	3	76	0	0	0			
1964	I	7	—	—	—	—	1	28	0	0	5	4	0	0	0	4	0	0	14	14	5	0	77	2	0	1	0	3	80	0	0	0			
	II	11	—	—	—	—	0	16	0	0	5	6	0	0	0	4	0	0	6	15	3	0	59	2	0	1	0	3	63	0	0	0			
	III	6	—	—	—	—	0	25	0	0	6	5	0	0	0	4	0	0	14	17	3	0	76	3	0	1	0	4	81	1	0	0			
	IV	8	—	—	—	—	0	19	—	0	4	5	0	0	0	4	0	1	14	14	5	0	74	2	0	1	0	4	79	0	0	0			
	V	5	—	—	—	—	5	13	0	—	5	4	0	0	0	4	0	0	10	14	3	0	73	2	0	1	1	3	78	0	0	0			
	VI	6	—	—	—	—	6	10	0	—	7	3	0	0	0	5	0	0	4	14	4	0	73	2	0	1	0	4	78	1	0	0			
	VII	4	0	—	—	—	4	4	0	—	24	0	0	0	0	3	0	0	6	16	2	0	68	1	1	5	5	74	0	0	0				
	VIII																																		
	IX																																		
	X																																		
	XI																																		
	XII																																		

* Siehe Überschriften der Spalten Seite 83 (Falblatt)

- (a) Einschl. Halbzeug aus Edelstahl
- (b) Nur Massenstahl
- (c) Einschl. Walzdraht aus Edelstahl
- (d) Einschl. Warmbreitband aus Edelstahl
- (e) Geschmiedete, kaltgezogene und kaltgewalzte Erzeugnisse (andere als Bleche und kaltgewalzte Bandeisen zur Herstellung von Weißband) und oberflächenbearbeitete Erzeugnisse
- (f) Einschl. Vorbrammen und Platinen aus Edelstahl

* Voir les en-têtes des colonnes page 83 (dépliant)

- (a) Y compris demi-produits en aciers spéciaux
- (b) Acier ordinaire seulement
- (c) Y compris fil machine en aciers spéciaux
- (d) Y compris ébauches en rouleaux pour tôles en aciers spéciaux
- (e) Produits forgés, laminés à froid (autres que les tôles ou le feuillard destiné à la fabrication du fer-blanc) ou ouvrés à la surface
- (f) Y compris brames et largets en aciers spéciaux

* Vedere le intestazioni delle colonne a pagina 83 (pieghevole)

- (a) Compresi i semi-prodotti di acciai speciali
- (b) Solo acciaio comune
- (c) Compresa la vergella in matasse di acciai speciali
- (d) Compresi gli sbozzi in rotoli per lamiere di acciai speciali
- (e) Prodotti fucinati, laminati a freddo (differenti dalle lamiere o dai nastri stretti a caldo destinati alla fabbricazione della banda) o lavorati alla superficie
- (f) Compresi le bramme e i bidoni di acciai speciali

* Voor de tekst der kolommen zie men bladzijde 83 (vouwblad)

- (a) Met inbegrip van halffabrikaten van edelstaal
- (b) Alleen gewone staalsoorten
- (c) Met inbegrip van walzdraad van edelstaal
- (d) Met inbegrip van breedband van edelstaal
- (e) Gesmede, koudgetrokken en koudgewalste produkten (met uitzondering van plaatstaal, koudgewalst bandstaal voor de vervaardiging van blik) en produkten met bewerkt oppervlak
- (f) Met inbegrip van plakken en plaatstrippen van edelstaal

*	0	1	2	3	4	5	6	7	8	9	10	11	12	13	14	15	16	17	18	19	20	21	22	23	24	25	26	27	28	29	30	31	32
								b)							b)	b)											e)						

Lieferungen in andere Länder der EGKS · Livraisons aux autres pays de la CECA

Consegne agli altri paesi della CECA · Leveringen aan andere landen der EGKS

(1952)	1	.	0	2	a) 1	b) 176	27	b) 3	15	1	b) 104	e) 341	6	104	63	47	d) .	.	123	138	5	3	1 154	.	.	17	21	21	1 214	12	0	—	
1953	13	2	0	14	6	149	14	15	42	7	349	191	7	60	37	67	3	.	133	89	19	14	1 209	.	.	11	19	(16)	1 255	10	(0)	0	
1954	40	5	3	48	2	161	30	21	12	1	192	533	9	162	98	179	4	6	114	145	36	18	1 723	0	3	22	26	21	1 792	20	10	0	
1955	36	5	7	48	5	177	74	71	4	1	197	751	11	191	152	251	6	4	206	214	55	32	2 402	0	10	26	28	22	2 477	14	13	0	
1956	19	4	1	24	10	129	49	68	2	1	190	650	7	188	105	276	8	4	214	201	71	43	2 214	0	16	25	33	32	2 304	9	16	0	
1957	26	4	1	32	5	153	33	83	3	1	174	545	11	211	129	276	4	6	224	203	68	55	2 186	0	23	21	30	35	2 271	12	15	0	
1958	30	4	8	42	5	211	84	99	3	1	156	365	19	205	104	256	5	11	193	263	73	56	2 107	0	28	18	27	32	2 184	10	9	0	
1959	47	4	8	59	20	255	35	172	3	0	172	528	19	177	91	303	4	8	185	341	86	69	2 469	0	22	29	39	40	2 577	17	12	0	
1960	59	3	10	72	a) 98	b) 471	72	b) 291	8	0	224	637	16	275	130	352	d) 5	15	218	409	73	56	3 351	3	56	34	45	55	3 484	38	8	1	
1961	44	4	11	60	65	f) 409	55	262	10	1	169	536	20	302	118	359	4	14	246	355	74	63	3 063	17	42	36	52	60	3 211	31	2	2	
1962	2	52	4	15	73	46	329	50	258	12	0	210	650	21	326	152	367	10	13	362	556	133	81	3 577	8	42	37	61	69	3 745	42	1	3
1963	6	134	2	22	164	53	291	83	265	7	2	278	757	23	325	153	404	10	18	378	645	129	103	3 923	6	54	47	74	81	4 125	38	1	3
1962																																	
I	0	14	0	0	15	7	24	5	29	0	0	21	40	0	22	10	32	1	2	31	51	13	7	296	1	4	3	6	5	310	5	0	0
II	0	24	0	1	25	2	25	5	20	0	1	19	32	0	21	9	26	1	2	21	42	7	8	241	0	4	3	7	5	257	0	0	0
III	3	4	0	2	9	6	30	5	25	1	0	24	75	4	24	15	40	1	2	37	58	11	7	367	0	4	4	7	5	383	5	0	1
IV	3	5	0	2	10	5	31	8	19	1	0	26	62	3	24	14	32	1	2	34	56	15	9	342	0	5	4	8	6	361	6	0	0
V	0	6	0	6	12	5	26	4	15	0	0	26	72	2	28	16	35	1	2	41	58	13	7	350	0	5	4	7	6	367	2	0	0
VI	—	12	0	2	14	6	22	8	20	1	0	24	63	1	25	10	29	1	2	29	53	10	8	311	1	4	4	6	8	328	4	0	0
VII	—	11	—	2	13	4	24	8	23	0	0	27	76	2	28	14	34	0	1	33	57	13	9	354	0	5	4	6	8	371	6	0	0
VIII	—	34	—	1	34	5	19	10	21	0	0	25	72	3	29	9	27	1	1	34	45	7	9	317	0	3	3	5	5	330	3	0	0
IX	0	4	0	3	8	3	30	7	23	0	0	23	76	2	29	14	39	1	1	32	56	11	8	356	1	6	5	6	7	372	4	0	0
X	—	5	1	1	7	3	24	7	22	0	0	20	69	3	33	13	41	1	2	30	55	10	12	344	1	6	5	6	9	363	1	0	0
XI	0	9	0	2	11	3	19	8	22	1	0	22	63	2	31	15	36	1	2	27	55	11	12	329	1	5	5	5	8	347	2	0	0
XII	—	5	0	1	6	3	18	8	25	0	0	b) 19	e) 57	2	32	15	32	1	1	28	59	9	9	317	1	5	4	6	9	336	1	0	0
1964																																	
I	—	4	1	2	7	5	31	11	31	2	0	30	60	2	35	16	35	1	1	34	67	14	12	385	1	6	5	6	7	403	1	0	0
II	0	4	0	1	6	3	23	7	30	1	0	25	57	2	34	19	38	1	1	38	65	12	14	370	1	6	5	6	7	388	2	0	0
III	0	4	0	1	6	4	28	13	29	1	0	28	65	1	34	15	39	1	1	36	68	9	11	384	0	4	7	7	9	407	2	0	0
IV	1	4	0	1	6	3	30	13	36	1	0	21	62	0	35	15	42	1	2	48	67	13	17	406	1	7	7	6	9	428	2	0	0
V	0	7	0	0	7	7	31	11	32	1	0	18	61	1	29	13	31	1	1	41	61	11	13	364	1	7	5	7	8	383	3	0	0
Vlp																																	
VII																																	
VIII																																	
IX																																	
X																																	
XI																																	
XII																																	

* Siehe Überschriften der Spalten Seite 83 (Faltblatt)

- (a) Einschl. Halbzeug aus Edelstahl
 (b) Nur Massenstahl
 (c) Einschl. Walzdraht aus Edelstahl
 (d) Einschl. Warmbreitband aus Edelstahl
 (e) Geschmiedete, kaltgezogene und kaltgewalzte Erzeugnisse (andere als Bleche und kaltgewalzte Bandeisern zur Herstellung von Weißband) und oberflächenbearbeitete Erzeugnisse
 (f) Einschl. Vorbrammen und Platinen aus Edelstahl

* Voir les en-têtes des colonnes page 83 (dépliant)

- (a) Y compris demi-produits en aciers spéciaux
 (b) Acier ordinaire seulement
 (c) Y compris fil machine en aciers spéciaux
 (d) Y compris ébauches en rouleaux pour tôles en aciers spéciaux
 (e) Produits forgés, laminés à froid (autres que les tôles ou le feuillard destiné à la fabrication du fer-blanc) ou ouvrés à la surface
 (f) Y compris brammes et largets en aciers spéciaux

* Vedere le intestazioni delle colonne a pagina 83 (pieghevole)

- (a) Compresi i semi-prodotti di acciai speciali
 (b) Solo acciaio comune
 (c) Compresa la vergella in matasse di acciai speciali
 (d) Compresi gli sbozzi in rotoli per lamiere di acciai speciali
 (e) Prodotti fucinati, laminati a freddo (differenti dalle lamiere o dai nastri stretti a caldo destinati alla fabbricazione della banda) o lavorati alla superficie
 (f) Compresi le bramme e i bidoni di acciai speciali

* Voor de tekst der kolommen zie men blad-zijde 83 (vouwblad)

- (a) Met inbegrip van halffabrikaten van edelstaal
 (b) Alleen gewone staalsoorten
 (c) Met inbegrip van walsdraad van edelstaal
 (d) Met inbegrip van breedband van edelstaal
 (e) Gesmede, koudgetrokken en koudgewalste produkten (met uitzondering van plaatstaal, koudgewalst bandstaal voor de vervaardiging van blik) en produkten met bewerkt oppervlak
 (f) Met inbegrip van plakken en plaatstrippen van edelstaal

Importations (a) et exportations (b) par groupes de produits et par pays ou zones géographiques

Importazioni (a) ed esportazioni (b) per gruppi di prodotti e per paesi o zone geografiche

Einfuhr (a) und Ausfuhr (b) nach Erzeugnisgruppen sowie nach Ländern oder Ländergruppen

Invoer (a) en uitvoer (b) per produktengroep en per land of landengroep

7

EGKS/CECA

1000 t

Länder Pays Paesi Landen	Zeile Ligne Righe Lijn	Stahl (des Vertrages) — Acier (CECA) — Acciaio (Trattato) — Staal (Verdrag)																		
		Roheisen (c) Fontes (c) Ghisa (c) Ruwijzer (c)			Blöcke und Halbzeug Lingots et demi-produits Lingotti e semi-prodotti Blokken en halfabrikaten			Warmbreitband in Rollen Coils Coils Breedband op rollen			Andere Erzeugnisse — Autres produits Altri prodotti — Andere produkten						Insgesamt			
											Insgesamt Total Totale Totaal			darunter - dont - di cui - waarvan : Flacherzeugnisse produits plats prodotti piatti platte produkten			Insgesamt Total Totale Totaal			
		1963	1963 I-VI	1964 I-VI	1963	1963 I-VI	1964 I-VI	1963	1963 I-VI	1964 I-VI	1963	1963 I-VI	1964 I-VI	1963	1963 I-VI	1964 I-VI	1963	1963 I-VI	1964 I-VI	1963
I — Einfuhr — Importations — Importazioni — Invoer																				
EGKS CECA	Deutschland (BR)	1	541	240	256	708	375	303	300	134	227	2 691	1 319	1 526	1 242	602	750	3 699	1 828	2 056
	France	2	250	129	120	132	64	229	114	54	52	1 997	1 004	1 082	1 218	595	676	2 243	1 122	1 364
	Italia	3	—	—	0	0	0	5	6	3	2	96	43	90	67	33	36	103	47	97
	Niederland	4	117	67	44	14	4	39	235	128	151	461	254	246	357	196	198	709	386	436
	UEBL · BLEU	5	166	74	44	435	234	273	258	125	208	3 307	1 605	1 885	1 701	846	1 018	4 000	1 964	2 366
	EGKS · CECA	6	1 073	509	465	1 290	677	850	913	446	640	8 551	4 225	4 829	4 585	2 273	2 677	10 753	5 348	6 319
Europa	Insgesamt · Total	7	1 061	544	367	420	237	138	900	431	496	1 218	649	533	786	440	322	2 538	1 317	1 168
	Großbritannien Royaume-Uni	8	73	36	22	19	12	16	123	36	182	397	232	154	318	188	115	539	280	352
	West- europa	9	25	8	11	17	11	5	—	—	—	193	106	91	106	68	40	210	117	96
	Fin. - Norw. - Dän. Fin. - Norv. - Dan.	10	210	106	70	65	32	49	2	—	—	63	29	33	32	18	11	130	61	82
	Österreich · Autriche	11	1	1	0	9	5	3	374	177	166	227	118	118	175	90	90	611	300	287
	Jugoslawien · Yougoslavie	12	9	5	1	26	13	2	—	—	3	46	29	17	8	4	6	72	42	21
	Sonstige · Autres	13	153	85	73	2	0	1	4	—	4	58	21	31	45	15	24	65	25	32
	Zusammen · Total	14	473	241	177	138	73	76	504	217	351	985	535	443	683	383	284	1 627	826	870
	dar. EFTA · dont AELE	15	217	110	84	110	60	67	504	217	348	895	492	401	633	364	256	1 509	769	816
	Osteuropa Europe Orient.	16	588	304	190	282	164	62	396	213	146	233	114	90	103	57	37	911	491	298
Insgesamt · Total darunter UdSSR dont URSS	17	396	199	133	99	75	26	356	196	124	7	3	1	4	2	1	462	274	152	
Amerika Amérique	Insgesamt · Total	18	19	16	9	49	21	15	80	24	21	115	63	44	102	58	38	244	109	79
	darunter USA	19	4	2	0	1	0	14	16	8	11	103	57	40	93	52	36	120	64	66
	dont Kanada · Canada	20	5	4	9	18	12	—	59	15	5	12	6	4	9	5	2	89	33	9
Afrika Afrique	Insgesamt · Total	21	110	45	49	2	1	—	19	13	2	15	8	6	5	3	2	36	21	8
	darunter Südaf. · dont Afr. du Sud	22	110	45	48	—	—	—	19	13	2	5	2	2	5	2	2	23	15	4
Asien Asie	Insgesamt · Total	23	—	—	—	2	2	0	316	151	107	163	98	23	156	91	23	481	250	131
	darunter Japan · dont Japon	24	—	—	—	2	2	0	314	151	107	163	97	23	155	90	23	478	249	131
Ozeanien · Océanie	25	27	26	2	0	0	—	13	—	—	4	1	4	3	1	4	16	1	4	
Übrige · Divers	26	41	15	20	—	—	—	—	—	—	0	0	0	0	0	0	0	0	0	
Dritte Länder zusammen · Total pays tiers	27	1 259	647	446	473	261	153	1 328	618	626	1 516	818	611	1 054	592	389	3 316	1 698	1 391	
Insgesamt · Total général	28	2 332	1 157	911	1 762	938	1 003	2 241	1 064	1 266	10 067	5 044	5 440	5 639	2 864	3 067	14 069	7 046	7 709	
II. — Ausfuhr — Exportations — Esportazioni — Uitvoer																				
EGKS CECA	Deutschland (BR)	29	123	62	81	197	102	167	53	31	32	2 815	1 413	1 613	1 565	774	939	3 065	1 546	1 812
	France	30	147	87	76	639	333	336	326	173	228	2 171	1 066	1 390	1 216	635	796	3 136	1 572	1 953
	Italia	31	472	230	146	311	149	135	424	183	249	1 574	781	632	1 146	549	500	2 308	1 113	1 016
	Niederland	32	11	5	11	46	24	35	2	1	22	1 424	648	866	460	212	300	1 472	672	923
	UEBL · BLEU	33	311	147	151	110	55	182	140	67	59	400	184	276	164	70	138	650	307	518
	EGKS · CECA	34	1 064	531	465	1 303	663	855	945	455	590	8 383	4 093	4 777	4 551	2 239	2 673	10 631	5 211	6 222

		1963	1963	1964	1963	1963	1964	1963	1963	1964	1963	1963	1964	1963	1963	1964	1963	1963	1964	1963	1963	1964	
			I-VI	I-VI		I-VI	I-VI		I-VI	I-VI		I-VI	I-VI		I-VI	I-VI		I-VI	I-VI		I-VI	I-VI	
Europa	Insgesamt · Total	35	152	66	88	572	250	297	147	77	96	4 038	1 945	2 271	2 570	1 250	1 447	4 757	2 273	2 663			
	West-europa	Großbritannien	36	25	10	15	105	15	156	5	—	—	386	164	319	211	91	204	496	179	475		
		Royaume-Uni	37	30	14	12	5	0	0	0	0	0	466	211	273	306	142	170	471	211	273		
		Schweden · Suède	38	25	11	8	7	1	1	53	29	38	861	404	533	518	250	323	921	434	572		
	Europa de l'Ouest	Finn. - Norw. - Dän. Finl. - Norv. - Dan.	39	38	19	24	291	157	80	4	2	1	798	372	386	409	195	198	1 093	531	467		
		Schweiz · Suisse	40	1	0	0	106	51	23	75	43	54	211	128	117	167	99	99	392	221	194		
		Spanien · Espagne	41	7	3	2	44	24	10	0	0	—	237	105	143	104	40	64	281	130	153		
	Europa de l'Ouest	Griechenland · Grèce	42	22	6	17	9	2	25	11	3	3	509	256	269	369	183	189	528	261	297		
		Sonstige · Autres	43	148	63	79	568	250	295	147	77	96	3 467	1 640	2 041	2 083	1 001	1 247	4 182	1 966	2 432		
		Zusammen · Total dar. EFTA · dont AELE	44	127	58	65	404	173	237	62	31	39	2 626	1 212	1 565	1 522	722	932	3 092	1 416	1 842		
		Osteuropa · Total darunter UdSSR · Europe Orient. · dont URSS	45	4	3	9	4	1	1	—	—	—	—	571	306	231	488	249	200	575	306	232	
		46	—	—	—	2	—	—	—	—	—	—	325	182	58	300	164	58	327	182	58		
Amerika	Insgesamt · Total Nordamerika · Amérique du Nord darunter USA · dont USA	47	162	63	82	42	16	52	0	0	17	2 327	993	1 398	498	196	329	2 368	1 008	1 468			
	Mittelamerika · Amérique Centrale	48	160	63	79	4	1	2	0	0	16	1 733	712	1 042	174	43	152	1 737	713	1 060			
Amérique	Südamerika · Amérique du Sud	49	160	63	79	4	1	2	0	0	16	1 463	616	921	143	35	145	1 467	617	939			
	Venezuela · Vénézuéla	50	0	0	0	10	4	6	—	—	—	159	75	109	60	24	41	169	79	116			
	Brasilien · Brésil	51	2	0	2	28	11	45	0	0	1	435	206	247	265	129	136	463	217	292			
	darunter Argentinen · Argentine	52	0	0	2	10	2	0	—	—	1	160	67	110	86	37	48	170	69	111			
Afrika	Insgesamt · Total Nordafrika · Afr. du Nord	53	—	—	—	2	2	10	0	0	—	63	40	20	56	36	17	65	42	30			
	Ägypten · Egypte	54	—	—	0	5	2	12	—	—	0	48	20	42	40	18	31	53	23	54			
	Ass. Afr. Länder · France Sonst. · Etats Ass. d'Afr. · Autres	55	4	3	2	1	0	1	4	1	3	776	398	411	276	136	165	780	399	415			
Afrique	darunter Nordafrika · Afr. du Nord	56	2	1	1	0	0	0	0	0	3	194	113	116	81	44	54	198	113	119			
	Ägypten · Egypte	57	2	2	—	—	—	—	4	0	—	45	18	18	26	13	14	46	18	18			
	Ass. Afr. Länder · France Sonst. · Etats Ass. d'Afr. · Autres	58	0	0	0	1	0	0	0	0	—	205	112	103	76	39	44	205	112	103			
	59	0	0	0	0	0	—	0	0	—	30	14	18	13	5	7	30	14	18				
Asien	Insgesamt · Total Mittlerer Osten · Moyen-Orient	60	116	78	25	66	26	62	3	3	4	1 046	538	477	244	112	133	1 115	566	543			
	Iran	61	8	4	10	26	9	18	3	3	4	723	390	325	142	71	71	752	402	346			
Asie	darunter Irak	62	1	0	—	—	—	—	—	—	—	185	85	71	36	20	15	185	85	71			
	Israel · Israël	63	—	—	—	—	—	—	—	—	—	68	34	44	12	4	5	68	34	44			
	Ferner Osten · Extrême-Orient	64	5	4	3	17	7	13	2	2	4	104	52	67	44	21	27	124	61	83			
Asie	darunter Indien · Indes	65	108	73	14	39	17	44	—	—	—	324	148	153	101	41	61	363	165	196			
	Pakistan	66	0	0	—	3	2	4	—	—	—	95	59	43	36	18	24	98	61	48			
	China · Chine	67	4	1	0	3	1	3	—	—	—	25	15	6	6	2	2	28	16	8			
	Japan · Japon	68	—	—	—	—	—	—	—	—	—	14	1	9	14	1	9	14	1	9			
Ozeanien · Océanie	69	103	72	0	0	0	0	—	—	—	7	3	4	5	2	1	7	3	4				
Übrige · Divers	70	0	0	0	—	—	—	0	—	—	33	9	33	6	3	7	33	9	33				
Dritte Länder zusammen · Total pays tiers	71	0	0	0	0	0	0	0	0	—	10	3	3	7	2	1	10	3	3				
Insgesamt · Total général	72	435	210	197	680	292	412	155	80	120	8 228	3 887	4 594	3 596	1 699	2 082	9 064	4 259	5 125				
	73	1 499	741	662	1 983	954	1 267	1 100	535	710	16 611	7 980	9 371	8 147	3 938	4 754	19 694	9 469	11 347				

III. — Nettoausfuhr (Ausfuhr-Einfuhr) — Exportations nettes (exportations-importations)
Esportazioni nette (esportazioni-importazioni) — Netto uitvoer (uitvoer-invoer)

EGKS CECA	Deutschland (BR) France Italia Nederland UEBL · BLEU	74	— 418	— 178	— 175	— 511	— 273	— 136	— 247	— 103	— 195	+ 124	+ 94	+ 87	+ 323	+ 172	+ 189	— 634	— 282	— 244		
		75	— 103	— 42	— 44	+ 507	+ 269	+ 107	+ 212	+ 119	+ 176	+ 174	+ 62	+ 308	— 2	+ 40	+ 120	+ 893	+ 450	+ 589		
		76	+ 472	+ 230	+ 146	+ 311	+ 149	+ 130	+ 418	+ 180	+ 247	+ 1 478	+ 738	+ 542	+ 1 079	+ 516	+ 464	+ 2 205	+ 1 066	+ 919		
		77	— 106	— 62	— 33	+ 32	+ 20	— 4	— 233	— 127	— 129	+ 963	+ 394	+ 620	+ 103	+ 16	+ 102	+ 763	+ 286	+ 487		
	78	+ 145	+ 73	— 107	— 325	— 179	— 91	— 118	— 58	— 149	— 2 907	— 1 421	— 1 609	— 1 537	— 776	— 880	— 3 350	— 1 657	— 1 848			
Dritte Länder zusammen · Total pays tiers	80	— 824	— 437	— 249	+ 207	+ 31	+ 259	— 1 172	— 538	— 506	+ 6 712	+ 3 069	+ 3 983	+ 2 542	+ 1 107	+ 1 693	+ 5 748	+ 2 561	+ 3 734			

- (a) Einfuhr aus dritten Ländern und Bezüge aus anderen Ländern der Gemeinschaft (a) Importations des pays tiers et réceptions des pays de la Communauté (a) Importazioni dai paesi terzi e arrivi dai paesi della Comunità (a) Invoer uit derde landen en aanvoer uit andere landen van de Gemeenschap
- (b) Ausfuhr nach dritten Ländern und Lieferungen nach anderen Ländern der Gemeinschaft (b) Exportations vers les pays tiers et livraisons aux pays de la Communauté (b) Esportazioni verso i paesi terzi e consegne ai paesi della Comunità (b) Uitvoer naar derde landen en leveringen aan andere landen van de Gemeenschap
- (c) Einschließlich Spiegeleisen und hochgekohlttes Ferromangan (c) Y compris spiegel et ferro-manganèse carburé (c) Compresi ghisa speculare e ferro-Mn carburato (c) Met inbegrip van spiegelijzer en koolstofrijke ferromangaan

Importations (a) et exportations (b) par groupes de produits et par pays ou zones géographiques

Importazioni (a) ed esportazioni (b) per gruppi di prodotti e per paesi o zone geografiche

Einfuhr (a) und Ausfuhr (b) nach Erzeugnisgruppen sowie nach Ländern oder Ländergruppen

Invoer (a) en uitvoer (b) per produktengroep en per land of landengroep

DEUTSCHLAND (BR)

1900 t

Länder Pays Paesi Landen	Zeile Ligne Righe Lijn	Stahl (des Vertrages) — Acier (CECA) — Acciaio (Trattato) — Staal (Verdrag)															Insgesamt Total Totaal				
		Roheisen (c) Fontes (c) Ghisa (c) Ruwijzer (c)			Blöcke und Halbzeug Lingots et demi-produits Lingotti e semi-prodotti Blokken en halffabrikaten			Warmbreitband in Rollen Coils Coils Breedband op rollen			Andere Erzeugnisse — Autres produits Altri prodotti — Andere produkten										
											Insgesamt Total Totaal			darunter - dont - di cui - waarvan :							
		1963	1963 I-VI	1964 I-VI	1963	1963 I-VI	1964 I-VI	1963	1963 I-VI	1964 I-VI	1963	1963 I-VI	1964 I-VI	1963	1963 I-VI	1964 I-VI	1963	1963 I-VI	1964 I-VI	1963	1963 I-VI
I. — Einfuhr — Importations — Importazioni — Invoer																					
EGKS CECA	France	2	62	30	47	26	14	35	17	9	11	1 166	608	659	700	361	405	1 209	631	705	
	Italia	3	—	—	—	0	—	0	—	—	—	48	21	53	28	13	16	48	21	53	
	Niederland	4	42	22	19	2	0	1	25	15	4	235	124	127	167	85	100	261	139	132	
	UEBL · BLEU	5	20	10	14	168	92	110	9	5	17	1 381	678	776	665	321	404	1 559	775	902	
	EGKS · CECA	6	124	63	80	196	107	146	51	29	32	2 831	1 432	1 615	1 560	780	924	3 078	1 567	1 792	
	Insgesamt · Total	7	326	155	92	36	21	17	388	180	237	525	258	254	344	186	158	949	458	508	
Europa	Großbritannien Royaume-Uni	8	45	24	7	11	8	2	16	10	52	126	64	51	115	56	47	153	82	105	
	Schweden · Suède	9	5	3	3	5	2	5	—	—	—	107	52	57	51	30	25	112	53	62	
	Finn. - Norw. - Dän. Fin. - Norv. - Dan.	10	113	48	44	2	1	7	—	—	—	50	23	27	24	14	7	52	24	34	
	Österreich · Autriche	11	0	0	—	9	5	3	316	147	143	130	70	65	112	61	57	454	222	211	
	Jugoslawien · Yougoslavie	12	3	2	—	—	—	—	—	—	—	4	1	8	3	1	5	4	1	8	
	Sonstige · Autres	13	96	45	34	1	0	0	—	—	—	10	4	5	2	0	0	11	4	5	
	Zusammen · Total	14	262	122	88	27	16	16	331	157	195	427	212	313	306	161	141	786	385	425	
	dar. EFTA · dont AELE	15	95	51	32	27	16	10	331	157	195	421	211	204	302	161	136	779	384	409	
	Osteuropa	16	64	33	4	8	5	0	57	22	42	98	46	41	38	24	16	163	73	83	
	Europe Orient. darunter UdSSR dont URSS	17	64	33	4	—	—	—	54	22	40	0	0	—	0	0	—	54	22	40	
Amerika	Insgesamt · Total	18	0	—	0	0	—	0	9	5	4	48	29	9	46	28	9	56	34	14	
	darunter USA	19	0	—	—	0	—	0	9	5	4	44	27	8	42	27	7	53	32	12	
	dont Kanada · Canada	20	—	—	—	—	—	—	—	—	—	4	2	2	4	2	1	4	2	2	
Afrika	Insgesamt · Total	21	66	30	22	—	—	—	—	—	—	0	—	—	—	—	—	0	—	—	
	darunter Südafr. · dont Afr. du Sud	22	66	30	22	—	—	—	—	—	—	0	—	—	—	—	—	0	—	—	
Asien	Insgesamt · Total	23	—	—	—	0	0	0	14	2	0	25	20	1	24	20	1	39	22	1	
	darunter Japan · dont Japon	24	—	—	—	0	0	0	14	2	0	25	20	1	24	20	1	39	22	1	
Ozeanien · Océanie	25	—	—	—	—	—	—	—	1	—	—	—	—	0	—	—	0	1	—	0	
Übrige · Divers	26	29	10	10	—	—	—	—	—	—	—	—	—	—	—	—	—	—	—	—	
Dritte Länder zusammen · Total pays tiers	27	421	195	125	36	21	17	411	186	241	597	307	265	414	234	167	1 045	514	523		
Insgesamt · Total général	28	545	257	205	232	128	162	463	215	273	3 428	1 738	1 880	1 974	1 014	1 092	4 123	2 081	2 316		
II. — Ausfuhr — Exportations — Esportazioni — Uitvoer																					
EGKS CECA	France	30	66	37	42	434	226	194	101	50	55	1 198	585	740	545	282	367	1 733	861	989	
	Italia	31	333	159	118	176	83	40	186	78	145	597	302	221	359	168	158	959	464	406	
	Niederland	32	2	1	6	36	23	28	1	0	0	650	307	407	236	113	152	687	330	436	
	UEBL · BLEU	33	128	47	93	76	42	43	10	5	5	171	72	130	81	31	74	257	119	178	
	EGKS · CECA	34	529	244	258	722	374	306	297	134	205	2 616	1 266	1 499	1 220	594	750	3 635	1 773	2 010	

			1963	1963	1964	1963	1963	1964	1963	1963	1964	1963	1963	1964	1963	1963	1964	1963	1963	1964
			I-VI	I-VI	I-VI	I-VI	I-VI	I-VI	I-VI	I-VI	I-VI	I-VI	I-VI	I-VI	I-VI	I-VI	I-VI	I-VI	I-VI	I-VI
Europa	Insgesamt Total	35	118	48	74	319	176	166	30	22	26	1 302	593	719	764	340	431	1 651	791	910
	Großbritannien	36	18	8	9	14	2	111	—	—	—	22	9	33	13	5	23	36	11	144
	Royaume-Uni	37	22	9	11	5	0	0	0	0	0	156	65	84	96	39	49	162	65	85
	West- europa	38	20	8	8	4	1	1	0	—	—	327	150	199	181	84	107	331	151	200
	Schweden · Suède	39	25	12	18	214	124	26	1	0	1	309	138	140	161	68	72	524	262	167
	Finn. · Norw. · Dän. Finl. · Norv. · Dan.	40	0	0	—	34	23	6	27	20	25	56	30	42	34	17	30	116	74	73
	Schweiz · Suisse	41	7	3	2	41	24	9	—	—	—	99	38	54	47	15	25	140	62	63
	Europe de l'Ouest	42	21	5	16	3	2	12	2	0	1	184	90	84	114	55	52	189	92	97
	Spanien · Espagne	43	114	46	64	315	176	165	30	22	26	1 154	520	637	645	283	358	1 499	718	827
	Griechenland · Grèce	44	94	41	52	235	127	138	1	1	1	863	390	475	480	215	264	1 099	518	614
	Sonstige · Autres	45	3	3	9	3	0	1	—	—	—	148	72	82	119	57	73	151	73	83
	Zusammen · Total dar. EFTA · dont AELE	46	—	—	—	2	—	—	—	—	—	87	47	21	75	42	21	89	47	21
Osteuropa Europe Orient.	Insgesamt · Total darunter UdSSR dont URSS	46	—	—	—	2	—	—	—	—	—	—	—	—	—	—	—	—	—	
Amerika	Insgesamt · Total	47	126	54	50	32	8	25	0	0	17	613	193	349	233	76	148	645	201	391
	Nordamerika · Amérique du Nord darunter USA · dont USA	48	124	54	49	4	1	1	0	—	16	421	111	252	116	19	97	424	112	269
	Mittelamerika · Amérique Centrale	49	124	54	49	4	1	1	0	—	16	316	80	212	90	13	92	320	81	230
	Amérique Südamerika · Amérique du Sud	50	0	0	0	9	4	5	—	—	—	27	7	20	15	3	10	37	10	26
	darunter Venezuela · Vénézuéla	51	2	0	0	19	4	18	0	0	1	163	75	77	103	54	41	183	79	97
	dont Brasilien · Brésil Argentinien · Argentine	52	0	—	—	9	2	0	—	—	1	46	16	25	14	6	4	56	18	26
Afrika	Insgesamt · Total	53	—	—	—	2	2	10	0	0	49	32	13	44	29	11	51	34	23	
	Nordafrika · Afr. du Nord	54	—	—	0	2	0	5	—	—	17	7	18	12	6	14	19	7	22	
	darunter Ägypten · Egypte	55	3	2	0	—	—	—	—	—	2	111	42	55	29	11	19	115	42	57
	dont Ass. Afr. Länder Etats Ass. d'Afr.	56	1	0	1	—	—	—	—	—	3	16	6	5	2	0	1	19	6	8
Asien	Insgesamt · Total	57	2	2	—	—	—	—	—	—	15	5	11	10	3	8	15	5	11	
	Mittlerer Osten · Moyen-Orient	58	0	0	—	—	—	—	—	—	7	3	3	2	1	1	7	3	3	
	darunter Iran	59	0	0	—	—	—	—	—	—	—	2	1	2	1	1	2	1	2	
	dont Irak Israel · Israël	60	115	77	24	55	23	40	1	1	1	309	125	137	81	32	38	365	150	179
Asie	Ferner Osten · Extrême-Orient	61	8	4	10	18	7	13	1	1	1	206	83	79	36	13	18	225	91	94
	darunter Indien · Indes	62	1	0	7	—	—	—	—	—	—	110	41	36	13	0	6	110	41	36
	Pakistan	63	—	—	—	—	—	—	—	—	—	6	1	3	3	4	1	6	1	3
	China · Chine	64	5	3	3	16	7	11	1	1	1	40	19	23	10	4	7	57	26	36
	Japan · Japon	65	108	73	14	37	17	27	—	—	—	104	43	58	46	21	21	141	59	85
	dont Indien · Indes	66	—	—	—	3	2	4	—	—	—	43	17	23	23	10	8	45	19	28
Ozeanien · Océanie	67	4	1	0	3	1	3	—	—	—	9	4	2	4	1	1	12	6	4	
Übrige · Divers	68	—	—	—	—	—	—	—	—	—	1	0	2	1	0	2	1	0	2	
Dritte Länder zusammen · Total pays tiers	69	103	72	—	—	—	0	—	—	—	3	0	1	2	0	0	3	0	2	
Insgesamt · Total général	70	—	—	—	—	—	—	—	—	—	6	2	3	0	0	0	6	2	3	
71	—	—	—	—	—	—	—	—	—	—	—	—	—	—	—	—	—	—	—	
72	362	182	149	406	208	231	34	23	47	2 341	955	1 263	1 108	460	637	2 781	1 185	1 540		
73	891	426	407	1 128	582	536	331	157	252	4 957	2 220	2 762	2 328	1 055	1 387	6 417	2 959	3 550		

III. — Nettoausfuhr (Ausfuhr-Einfuhr) — Exportations nettes (exportations-importations)
Esportazioni nette (esportazioni-importazioni) — Netto uitvoer (uitvoer-invoer)

EGKS	France	75	+ 4	+ 7	— 5	+ 408	+ 212	+ 159	+ 84	+ 41	+ 44	+ 32	— 23	+ 81	— 115	— 79	— 38	+ 524	+ 230	+ 284
CECA	Italia	76	+ 333	+ 159	+ 118	+ 176	+ 83	+ 40	+ 186	+ 78	+ 145	+ 549	+ 281	+ 168	+ 331	+ 155	+ 142	+ 911	+ 443	+ 353
	Niederland	77	— 40	— 21	— 13	+ 34	+ 23	+ 27	— 24	— 15	— 4	+ 415	+ 183	+ 280	+ 69	+ 28	+ 52	+ 426	+ 191	+ 304
	UEBL · BLEU	78	+ 108	+ 37	+ 79	— 92	— 50	— 67	+ 1	+ 0	— 12	— 1 210	— 606	— 646	— 584	— 290	— 330	— 1 302	— 656	— 724
EGKS · CECA		79	+ 405	+ 181	+ 178	+ 526	+ 267	+ 160	+ 246	+ 105	+ 173	— 215	— 166	— 116	— 340	— 186	— 174	+ 557	+ 206	+ 218
Dritte Länder zusammen · Total pays tiers		80	— 59	— 13	+ 24	+ 370	+ 187	+ 214	— 377	— 163	— 194	+ 1 744	+ 648	+ 998	+ 694	+ 226	+ 470	+ 1 736	+ 671	+ 1 017
Insgesamt · Total général		81	+ 346	+ 169	+ 202	+ 896	+ 454	+ 374	— 132	— 58	— 21	+ 1 529	+ 482	+ 882	+ 354	+ 41	+ 295	+ 2 294	+ 878	+ 1 234

(a) Einfuhr aus dritten Ländern und Bezüge aus anderen Ländern der Gemeinschaft

(b) Ausfuhr nach dritten Ländern und Lieferungen nach anderen Ländern der Gemeinschaft

(c) Einschließlich Spiegeleisen und hochgekohltes Ferromangan

(a) Importations des pays tiers et réceptions des pays de la Communauté

(b) Exportations vers les pays tiers et livraisons aux pays de la Communauté

(c) Y compris spiegel et ferro-manganèse carburé

(a) Importazioni dai paesi terzi e arrivi dai paesi della Comunità

(b) Esportazioni verso i paesi terzi e consegne ai paesi della Comunità

(c) Compresi ghisa speculare e ferro-Mn carburato

(a) Invoer uit derde landen en aanvoer uit andere landen van de Gemeenschap

(b) Uitvoer naar derde landen en leveringen aan andere landen van de Gemeenschap

(c) Met inbegrip van spiegelijzer en koolstofrijk ferromangaan

Importations (a) et exportations (b) par groupes de produits et par pays ou zones géographiques

Importazioni (a) ed esportazioni (b) per gruppi di prodotti e per paesi o zone geografiche

Einfuhr (a) und Ausfuhr (b) nach Erzeugnisgruppen sowie nach Ländern oder Ländergruppen

Invoer (a) en uitvoer (b) per produktengroep en per land of landengroep

79

FRANCE

1000 t

Länder Pays Paesi Landen	Zeile Ligne Righe Lijn	Stahl (des Vertrages) — Acier (CECA) — Acciaio (Trattato) — Staal (Verdrag)																			
		Roheisen (c) Fontes (c) Ghisa (c) Ruwijzer (c)			Blöcke und Halbzeug Lingots et demi-produits Lingotti e semi-prodotti Blokken en halfabrikaten			Warmbreitband in Rollen Coils Coils Breedband op rollen			Andere Erzeugnisse — Autres produits Altri prodotti — Andere produkten						Insgesamt Total Totale Totaal				
		1963	1963 I-VI	1964 I-VI	1963	1963 I-VI	1964 I-VI	1963	1963 I-VI	1964 I-VI	Insgesamt			darunter - dont - di cui - waarvan :			1963	1963 I-VI	1964 I-VI		
											1963	1963 I-VI	1964 I-VI	1963	1963 I-VI	1964 I-VI					
I. — Einfuhr — Importations — Importazioni — Invoer																					
EGKS CECA	Deutschland (BR)	1	104	52	59	433	223	194	115	58	72	1 193	588	742	534	275	363	1 741	869	1 009	
	Italia	3	—	—	—	0	0	3	6	3	2	46	21	36	38	20	19	53	25	39	
	Niederland	4	36	23	9	3	2	1	43	34	32	41	23	28	40	23	27	86	59	61	
	UEBL · BLEU	5	45	27	23	205	107	141	165	80	140	893	441	576	602	315	384	1 263	628	856	
	EGKS · CECA	6	185	101	91	641	332	340	329	175	246	2 173	1 074	1 381	1 213	633	792	3 143	1 581	1 967	
	Insgesamt · Total	7	41	24	15	16	7	16	114	52	43	105	62	40	82	50	27	234	121	99	
Europa	West-europa	Großbritannien	8	5	2	0	3	1	9	49	15	30	75	48	24	67	43	18	127	65	62
		Royaume-Uni	9	3	1	2	4	4	0	—	—	—	14	7	8	3	1	2	18	11	8
Europa	Europe de l'Ouest	Fin. - Norv. - Dän.	10	17	10	4	6	1	0	—	—	—	7	3	2	6	3	2	14	5	2
		Österreich · Autriche	11	—	—	—	0	0	0	3	1	1	3	1	1	2	1	1	6	3	3
		Jugoslawien · Yougoslavie	12	—	—	—	—	—	—	—	—	—	—	0	—	—	0	—	—	0	
		Sonstige · Autres	13	17	12	9	0	0	—	—	—	4	2	3	4	2	3	4	2	3	
		Zusammen · Total	14	41	24	15	13	6	9	52	17	31	103	62	38	81	50	25	168	85	78
		dar. EFTA · dont AELE	15	23	12	6	13	6	9	52	17	31	101	60	35	80	48	23	166	83	75
		Osteuropa	16	—	—	—	2	1	7	62	35	12	2	0	2	2	0	2	66	36	21
		Europe Orient. { Insgesamt · Total darunter UdSSR dont URSS	17	—	—	—	0	0	0	62	35	11	—	—	0	—	—	0	62	35	0
Amerika Amérique	Insgesamt · Total	18	0	0	0	17	10	0	3	1	2	7	4	3	4	3	2	27	16	5	
	darunter USA	19	0	0	—	0	0	0	3	1	2	5	3	2	4	3	2	8	4	4	
	darunter Kanada · Canada	20	0	0	0	17	10	—	—	—	—	1	1	1	0	0	0	18	11	1	
Afrika Afrique	Insgesamt · Total	21	—	—	—	—	—	—	—	—	—	0	0	0	0	0	0	0	0	0	
	darunter Südafr. · dont Afr. du Sud	22	—	—	—	—	—	—	—	—	—	0	—	—	—	—	—	0	—	—	
Asien	Insgesamt · Total	23	—	—	—	0	0	—	15	15	—	3	1	0	3	1	0	18	16	0	
Asie	darunter Japan · dont Japon	24	—	—	—	0	0	—	15	15	—	3	1	0	3	1	0	18	16	0	
Ozeanien · Océanie		25	0	0	0	—	—	—	0	—	—	—	—	—	—	—	—	0	—	—	
Übrige · Divers		26	—	—	—	—	—	—	—	—	—	—	—	—	—	—	—	—	—	—	
Dritte Länder zusammen · Total pays tiers		27	42	24	15	33	17	16	132	68	45	115	68	44	90	54	29	279	153	105	
Insgesamt · Total général		28	227	126	106	674	349	356	461	244	291	2 287	1 142	1 425	1 303	687	822	3 422	1 735	2 072	
II. — Ausfuhr — Exportations — Esportazioni — Uitvoer																					
EGKS CECA	Deutschland (BR)	29	63	29	47	29	12	46	17	10	15	1 181	612	676	720	362	412	1 227	635	737	
	Italia	31	32	18	24	74	36	77	98	46	32	528	247	229	421	190	187	700	328	338	
	Niederland	32	4	2	3	10	1	7	0	—	—	100	52	54	26	12	14	110	53	61	
	UEBL · BLEU	33	158	87	46	26	11	103	1	1	6	175	86	116	63	29	52	202	97	225	
	EGKS · CECA	34	257	136	120	138	60	233	116	56	53	1 985	997	1 075	1 231	594	666	2 239	1 113	1 360	

		1963	1963	1964	1963	1963	1964	1963	1963	1964	1963	1963	1964	1963	1963	1964	1963	1963	1964	
			I-VI	I-VI	I-VI	I-VI	I-VI	I-VI	I-VI	I-VI	I-VI	I-VI	I-VI	I-VI	I-VI	I-VI	I-VI	I-VI	I-VI	
Europa	Insgesamt · Total	35	3	2	5	118	20	84	2	0	2	938	451	541	559	282	330	1 057	471	627
	Großbritannien	36	—	—	—	62	3	28	—	—	—	51	15	47	9	4	23	114	18	75
	Westeuropa	37	1	1	0	—	—	—	—	—	—	93	43	63	51	25	34	93	43	63
	Europe de l'Ouest	38	—	—	—	3	0	0	—	—	—	187	87	118	88	43	63	190	87	118
	Finl. - Norw. - Dän.	39	1	0	3	37	11	27	1	0	1	277	138	140	141	71	69	315	150	167
	Schweiz · Suisse	40	0	0	0	12	6	16	—	—	0	86	43	34	52	34	29	78	49	50
	Spanien · Espagne	41	—	—	0	0	0	0	—	—	—	36	14	24	12	5	7	37	14	25
	Griechenland · Grèce	42	0	0	0	3	0	12	—	—	—	108	50	62	92	42	54	112	50	76
	Sonstige · Autres	43	3	2	4	118	20	84	2	0	2	818	391	488	443	224	278	938	411	574
	Zusammen · Total dar. EFTA · dont AELE	44	2	1	4	99	14	55	1	0	1	634	295	386	318	157	205	734	309	441
	Osteuropa	45	1	0	0	0	0	—	—	—	—	119	61	53	116	58	52	119	61	53
Europe Orient. Insgesamt · Total	46	—	—	—	—	—	—	—	—	—	56	34	17	54	32	17	56	34	17	
darunter UdSSR																				
dont URSS																				
Amerika	Insgesamt · Total	47	30	9	22	1	0	15	—	—	—	472	215	295	117	47	81	473	215	310
	Nordamerika	48	30	9	20	0	0	0	—	—	—	318	146	212	19	7	26	319	146	212
	darunter USA · dont USA	49	30	9	20	0	0	—	—	—	—	271	125	182	19	7	26	271	125	182
	Mittelamerika	50	0	—	0	—	—	1	—	—	—	45	24	26	16	7	13	45	24	27
	Amerique Centrale																			
Amérique	Südamerika	51	—	—	2	1	—	14	—	—	—	107	45	57	82	34	42	108	45	71
	darunter	52	—	—	2	—	—	—	—	—	—	50	19	31	40	16	23	50	19	31
	Venezuela · Vénézuéla	53	—	—	—	—	—	—	—	—	—	12	7	3	10	6	2	12	7	3
	dont	54	—	—	—	1	—	7	—	—	—	15	5	9	14	5	7	15	5	16
	Brasilien · Brésil																			
Argentinien · Argentine																				
Afrika	Insgesamt · Total	55	1	1	1	1	0	0	0	0	1	422	235	214	157	87	93	423	235	215
	Nordafrika · Afr. du Nord	56	1	1	0	0	0	0	0	0	0	158	94	104	73	41	51	159	95	105
	darunter	57	0	—	—	—	—	—	—	—	—	15	9	3	15	9	2	15	9	3
	Ägypten · Egypte	58	0	0	0	1	0	0	0	0	—	175	97	87	57	30	33	175	98	87
Afrique	Ass. Afr. Länder	59	—	—	—	—	—	—	—	—	1	0	0	0	0	0	1	0	0	
	France Sonst. Etats Ass. d'Afr. Autres																			
Asien	Insgesamt · Total	60	0	0	0	10	2	21	—	—	—	250	133	83	60	27	30	260	134	103
	Mittlerer Osten · Moyen-Orient	61	0	0	0	8	2	4	—	—	—	186	101	65	45	23	21	194	103	69
	darunter	62	—	—	—	—	—	—	—	—	—	30	15	8	9	5	3	30	15	8
	Irak	63	—	—	—	—	—	—	—	—	—	12	5	5	3	1	1	12	5	5
	dont	64	—	—	—	0	—	1	—	—	—	31	17	21	19	9	11	31	17	22
	Israel · Israël																			
Asie	Ferner Osten · Extrême-Orient	65	0	0	0	2	—	17	—	—	—	64	31	17	15	4	9	67	31	34
	darunter	66	—	0	—	—	—	—	—	—	—	16	15	2	3	2	2	16	15	2
	Indien · Indes	67	—	—	—	—	—	—	—	—	—	2	1	2	0	0	1	2	1	2
	Pakistan	68	—	—	—	—	—	—	—	—	—	8	1	4	8	1	4	8	1	4
	China · Chine	69	0	—	0	—	—	—	—	—	—	0	0	0	—	0	0	0	0	0
Japan · Japon																				
Ozeanien · Océanie	70	0	0	0	—	—	—	—	—	—	13	4	13	4	2	3	13	4	13	
Übrige · Divers	71	—	—	—	—	—	—	—	—	—	—	—	—	—	—	—	—	—	—	
Dritte Länder zusammen · Total pays tiers	72	35	12	28	130	22	120	2	1	3	2 094	1 037	1 145	897	446	536	2 226	1 060	1 268	
Insgesamt · Total général	73	292	148	148	268	82	353	118	57	55	4 080	2 034	2 220	2 128	1 039	1 202	4 466	2 173	2 629	

III. — Nettoausfuhr (Ausfuhr-Einfuhr) — Exportations nettes (exportations-importations)
Esportazioni nette (esportazioni-importazioni) — Netto uitvoer (uitvoer-invoer)

EGKS CECA	Deutschland (BR)	74	—	41	—	23	—	12	—	404	—	211	—	148	—	98	—	48	—	57	—	12	—	24	—	66	—	186	—	87	—	49	—	514	—	234	—	272
	Italia	76	+	32	+	18	+	24	+	74	+	36	+	74	+	43	+	30	+	482	+	226	+	193	+	383	+	170	+	168	+	647	+	303	+	299		
	Niederland	77	—	32	—	21	—	6	—	7	—	1	—	6	—	43	—	34	—	32	—	59	—	29	—	26	—	14	—	11	—	13	—	24	—	6	—	0
	UEBL · BLEU	78	+	113	+	60	+	23	—	179	—	96	—	38	—	165	—	79	—	134	—	718	—	355	—	460	—	539	—	286	—	332	—	1 061	—	531	—	631
EGKS · CECA	79	+	72	+	35	+	29	—	503	—	272	—	107	—	213	—	119	—	193	—	188	—	77	—	306	+	18	—	39	—	126	—	904	—	468	—	607	
Dritte Länder zusammen · Total pays tiers	80	—	7	—	12	+	13	+	97	+	5	+	104	—	130	—	67	—	42	+	1 979	+	769	+	1 101	+	807	+	392	+	507	+	1 947	+	907	+	1 163	
Insgesamt · Total général	81	+	65	+	22	+	42	—	406	—	267	—	3	—	343	—	187	—	236	+	1 793	+	892	+	795	+	825	+	352	+	380	+	1 044	+	438	+	557	

(a) Einfuhr aus dritten Ländern und Bezüge aus anderen Ländern der Gemeinschaft

(b) Ausfuhr nach dritten Ländern und Lieferungen nach anderen Ländern der Gemeinschaft

(c) Einschließlich Spiegeleisen und hochgekohltes Ferromangan

(a) Importations des pays tiers et réceptions des pays de la Communauté

(b) Exportations vers les pays tiers et livraisons aux pays de la Communauté

(c) Y compris spiegel et ferro-manganèse carburé

(a) Importazioni dai paesi terzi e arrivi dai paesi della Comunità

(b) Esportazioni verso i paesi terzi e consegne ai paesi della Comunità

(c) Compresi ghisa speculare e ferro-Mn carburato

(a) Invoer uit derde landen en aanvoer uit andere landen van de Gemeenschap

(b) Uitvoer naar derde landen en leveringen aan andere landen van de Gemeenschap

(c) Met inbegrip van spiegelijzer en koolstofrijke ferromangaan

		1963	1963 I-IV	1964 I-IV	1963	1963 I-IV	1964 I-IV	1963	1963 I-IV	1964 I-IV	1963	1963 I-IV	1964 I-IV	1963	1963 I-IV	1964 I-IV	1963	1963 I-IV	1964 I-IV	
Europa	Insgesamt · Total	35	0	0	86	37	27	7	1	1	230	114	144	206	99	128	322	153	172	
	West-europa	Großbritannien	36	—	—	—	—	—	—	—	—	0	0	2	0	0	2	0	0	2
		Royaume-Uni	37	—	—	0	0	—	—	—	—	0	0	0	0	0	0	0	0	0
		Schweden · Suède	38	—	—	—	—	—	—	—	—	1	0	0	0	0	0	1	0	0
		Finn. · Norw. · Dän. Finl. · Norv. · Dan.	39	0	0	—	34	18	27	—	—	—	25	9	17	17	8	12	59	27
	Europe de l'Ouest	Schweiz · Suisse	40	—	—	52	19	—	—	—	—	22	10	17	22	10	16	74	29	17
		Spanien · Espagne	41	—	—	0	0	—	0	0	—	4	3	9	4	3	8	4	3	9
		Griechenland · Grèce	42	0	0	0	0	—	7	1	—	56	28	39	55	28	36	62	30	40
		Sonstige · Autres	43	0	0	86	37	27	7	1	1	109	50	85	99	48	76	201	89	113
		Zusammen · Total	44	0	0	34	18	27	—	—	—	28	11	22	20	9	16	62	29	49
		dar. EFTA · dont AELE	45	0	0	0	0	—	—	—	—	—	121	64	59	108	52	53	121	64
Osteuropa	Insgesamt · Total Europe Orient. darunter UdSSR dont URSS	46	—	—	—	—	—	—	—	—	75	36	12	66	27	12	75	36	12	
Amerika	Insgesamt · Total	47	0	0	2	2	1	—	—	—	5	2	6	3	1	4	8	4	8	
	Nordamerika · Amérique du Nord	48	—	—	0	0	1	—	—	—	0	0	0	0	0	0	0	0	1	
	darunter USA · dont USA	49	—	—	0	0	1	—	—	—	0	0	0	0	0	0	0	0	1	
	Mittelamerika · Amérique Centrale	50	—	—	0	—	—	—	—	—	0	0	0	0	0	0	0	0	0	
Amérique	Südamerika · Amérique du Sud	51	0	0	2	2	1	—	—	—	5	2	6	2	1	4	7	4	7	
	darunter	52	0	0	0	0	—	—	—	—	1	0	0	0	0	0	1	0	0	
	Venezuela · Vénézuéla	53	—	—	—	—	—	—	—	—	1	0	3	1	0	3	1	0	3	
	Brasilien · Brésil	54	—	—	—	2	2	1	—	—	3	2	2	1	1	1	5	4	3	
Argentinien · Argentine																				
Afrika	Insgesamt · Total	55	0	0	0	—	0	0	0	—	37	15	18	7	5	6	37	16	18	
	Nordafrika · Afr. du Nord	56	—	—	—	—	—	—	—	—	5	4	1	2	1	0	5	4	1	
	Ägypten · Égypte	57	0	—	0	—	—	0	0	—	14	3	3	1	1	3	15	4	3	
	darunter	58	—	—	—	—	—	—	—	—	1	0	1	1	0	0	1	0	1	
Afrique	Ass. Afr. Länder	France Sonst. Autres	59	0	0	0	—	0	0	—	1	0	1	1	0	0	1	1	1	
	Etats Ass. d'Afr.																			
Asien	Insgesamt · Total	60	—	0	—	—	0	2	1	2	17	8	18	10	6	7	18	9	20	
	Mittlerer Osten · Moyen-Orient	61	—	—	—	—	0	2	1	2	15	7	14	9	5	6	17	8	17	
	darunter	62	—	—	—	—	—	—	—	—	0	0	0	0	0	—	0	—	0	
	Iran	63	—	—	—	—	—	—	—	—	1	—	—	—	—	—	1	—	—	
	Irak	64	—	—	—	—	0	2	1	2	13	6	10	9	5	6	15	8	12	
	Israel · Israël	65	—	—	0	—	—	—	—	—	2	1	3	1	1	0	2	1	3	
	Ferner Osten · Extrême-Orient	66	—	—	—	—	—	—	—	—	1	1	2	1	1	0	1	1	2	
	darunter	67	—	—	—	—	—	—	—	—	0	0	0	0	0	0	0	0	0	
Asie	Indien · Indes	68	—	—	—	—	—	—	—	—	—	—	—	—	—	—	—	—	—	
	Pakistan	69	—	—	—	—	—	—	—	—	—	—	—	—	—	—	—	—	—	
	China · Chine Japan · Japon																			
Ozeanien · Océanie	70	—	—	—	—	—	—	—	—	—	0	0	0	0	—	0	0	0		
Übrige · Divers	71	0	0	0	0	0	0	0	—	10	3	3	7	2	1	10	3	3		
Dritte Länder zusammen · Total pays tiers	72	0	0	0	88	39	29	9	3	3	298	143	189	233	114	146	395	185	220	
Insgesamt · Total général	73	0	0	0	88	39	41	14	6	5	393	183	281	298	145	181	496	228	326	

		1963	1963 I-IV	1964 I-IV	1963	1963 I-IV	1964 I-IV	1963	1963 I-IV	1964 I-IV	1963	1963 I-IV	1964 I-IV	1963	1963 I-IV	1964 I-IV	1963	1963 I-IV	1964 I-IV	
EGKS CECA	Deutschland (BR)	74	— 346	— 152	— 116	— 160	— 85	— 32	— 176	— 72	— 151	— 620	— 315	— 203	— 366	— 170	— 163	— 956	— 473	— 386
	France	75	— 29	— 11	— 24	— 74	— 37	— 74	— 90	— 41	— 33	— 508	— 235	— 216	— 389	— 172	— 185	— 673	— 316	— 324
	Niederland	77	— 13	— 7	— 2	— 0	— 0	— 0	— 39	— 17	— 64	— 126	— 75	— 59	— 123	— 73	— 59	— 165	— 92	— 124
	UEBL · BLEU	78	— 96	— 35	— 4	— 62	— 35	— 23	— 82	— 40	— 30	— 344	— 176	— 128	— 236	— 119	— 99	— 487	— 251	— 181
EGKS · CECA	79	— 483	— 205	— 146	— 296	— 157	— 129	— 387	— 171	— 279	— 1598	— 803	— 607	— 1114	— 535	— 505	— 2281	— 1131	— 1014	
Dritte Länder zusammen · Total pays tiers	80	— 479	— 278	— 209	— 217	— 132	— 28	— 520	— 207	— 268	— 267	— 177	— 14	— 179	— 121	— 12	— 1003	— 516	— 311	
Insgesamt · Total général	81	— 963	— 484	— 356	— 513	— 289	— 156	— 908	— 378	— 547	— 1864	— 980	— 621	— 1294	— 658	— 517	— 3284	— 1647	— 1326	

III. — Nettoausfuhr (Ausfuhr-Einfuhr) — Exportations nettes (exportations-importations)
Esportazioni nette (esportazioni-importazioni) — Netto uitvoer (uitvoer-invoer)

- (a) Einfuhr aus dritten Ländern und Bezüge aus anderen Ländern der Gemeinschaft
(b) Ausfuhr nach dritten Ländern und Lieferungen nach anderen Ländern der Gemeinschaft
(c) Einschließlich Spiegeleisen und hochgekohtes Ferromangan

- (a) Importations des pays tiers et réceptions des pays de la Communauté
(b) Exportations vers les pays tiers et livraisons aux pays de la Communauté
(c) Y compris spiegel et ferro-manganèse carburé

- (a) Importazioni dai paesi terzi e arrivi dai paesi della Comunità
(b) Esportazioni verso i paesi terzi e consegne ai paesi della Comunità
(c) Compresi ghisa speculare e ferro-Mn carburato

- (a) Invoer uit derde landen en aanvoer uit andere landen van de Gemeenschap
(b) Uitvoer naar derde landen en leveringen aan andere landen van de Gemeenschap
(c) Met inbegrip van spiegelijzer en koolstofrijke ferromangaan

Importations (a) et exportations (b) par groupes de produits et par pays ou zones géographiques

Importazioni (a) ed esportazioni (b) per gruppi di prodotti e per paesi o zone geografiche

Einfuhr (a) und Ausfuhr (b) nach Erzeugnisgruppen sowie nach Ländern oder Ländergruppen

Invoer (a) en uitvoer (b) per produktengroep en per land of landengroep

101

NEDERLAND

1000 t

Länder Pays Paesi Landen		Zeile Ligne Righe Lijn		Stahl (des Vertrages) — Acier (CECA) — Acciaio (Trattato) — Staal (Verdrag)																	
				Roheisen (c) Fontes (c) Ghisa (c) Ruwijzer (c)			Blöcke und Halbzeug Lingots et demi-produits Lingotti e semi-prodotti Blokken en halfabrikaten			Warmbreitband in Rollen Coils Coils Breedband op rollen			Andere Erzeugnisse — Autres produits Altri prodotti — Andere produkten						Insgesamt Total Totale Totaal		
													Insgesamt Tota			darunter - dont - di cui - waarvan :					
				1963			1963			1963			1963			1963			1963		
I-VI			I-VI			I-VI			I-VI			I-VI			I-VI						
1964			1964			1964			1964			1964			1964						
I-VI			I-VI			I-VI			I-VI			I-VI			I-VI						
1964			1964			1964			1964			1964			1964						
I-VI			I-VI			I-VI			I-VI			I-VI			I-VI						
		I. — Einfuhr — Importations — Importazioni — Invoer																			
EGKS CECA	Deutschland (BR)	1	2	1	1	36	23	26	0	0	0	657	319	411	231	112	151	693	342	436	
	France	2	4	2	3	7	1	10	—	—	—	105	54	54	29	13	14	112	55	64	
	Italia	3	—	—	0	—	—	2	—	—	—	0	0	0	0	0	0	0	0	0	2
	UEBL · BLEU	5	4	2	3	0	0	0	2	1	21	688	309	404	198	90	131	690	309	426	
	EGKS · CECA	6	10	5	7	43	24	37	2	1	21	1 450	683	870	457	214	296	1 495	707	928	
	Insgesamt · Total	7	20	10	12	55	28	39	161	105	22	146	77	67	77	42	20	362	210	129	
Europa	Großbritannien	8	0	0	0	—	—	3	15	5	10	45	26	20	23	14	8	61	32	34	
	Royaume-Uni	9	8	4	7	0	0	—	—	—	5	2	5	5	2	4	5	2	5		
	West-europa	10	9	4	5	55	28	36	—	—	—	3	2	4	2	1	1	58	30	40	
	Fin. - Norw. - Dän.	11	0	—	—	—	—	—	—	—	0	19	9	14	16	8	5	19	9	14	
	Österreich · Autriche	12	—	—	—	—	—	—	—	—	—	—	—	—	—	—	—	—	—	—	
	Europa de l'Ouest	13	1	0	0	—	—	0	—	—	—	3	0	0	3	0	0	3	0	0	
Europa	Jugoslawien · Yougoslavie	14	19	9	12	55	28	39	15	5	10	76	39	43	49	25	17	146	73	93	
	Sonstige · Autres	15	18	9	11	55	28	39	15	5	10	72	39	43	46	25	17	142	73	93	
	Zusammen · Total	16	2	1	0	0	—	—	146	100	12	70	37	25	28	17	3	215	137	36	
	dar. EFTA · dont AELE	17	2	1	0	—	—	—	141	96	12	0	0	1	0	0	1	142	96	12	
	Osteuropa	18	0	0	1	—	—	—	—	—	—	8	5	4	6	4	3	8	5	4	
	Europe Orient.	19	—	—	—	—	—	—	—	—	—	6	4	4	5	3	2	5	4	4	
Amerika Amérique	Insgesamt · Total	20	1	0	1	—	—	—	—	—	1	1	0	1	1	0	1	1	1	0	
	darunter · dont	21	1	1	1	—	—	—	—	—	—	0	0	—	—	—	—	0	0	—	
Afrika Afrique	Insgesamt · Total	22	1	1	1	—	—	—	—	—	—	—	—	—	—	—	—	—	—	—	
	darunter Südafr. · dont Afr. du Sud	23	—	—	—	—	—	—	—	—	—	5	2	1	5	2	1	5	2	1	
Asien Asie	Insgesamt · Total	24	—	—	—	—	—	—	—	—	—	5	2	1	5	2	1	5	2	1	
	darunter Japan · dont Japon	25	0	—	—	—	—	—	—	—	—	—	—	—	—	—	—	—	—	—	
Ozeanien · Océanie	26	12	5	9	—	—	—	—	—	—	0	0	—	—	0	—	0	0	—		
Übrige · Divers	27	35	17	24	55	28	39	161	105	22	159	84	72	88	47	23	375	217	133		
Dritte Länder zusammen · Total pays tiers	28	45	22	31	98	52	77	163	106	43	1 609	766	941	546	262	320	1 870	924	1061		
Insgesamt · Total général	29	41	22	19	3	0	1	26	16	3	246	125	142	174	90	102	275	141	146		
EGKS CECA	Deutschland (BR)	30	35	22	12	3	3	1	49	37	36	40	22	28	39	22	26	93	62	65	
	France	31	13	8	1	2	0	1	56	18	47	117	64	59	116	63	59	176	83	107	
	Italia	32	26	13	12	8	2	36	129	62	49	52	26	29	20	10	12	190	90	114	
	UEBL · BLEU	33	115	65	43	16	5	38	261	133	133	455	237	259	349	185	199	733	375	431	
	EGKS · CECA	34	—	—	—	—	—	—	—	—	—	—	—	—	—	—	—	—	—	—	
	Insgesamt · Total	35	—	—	—	—	—	—	—	—	—	—	—	—	—	—	—	—	—	—	
		II. — Ausfuhr — Exportations — Esportazioni — Uitvoer																			

		1963	1963	1964	1963	1963	1964	1963	1963	1964	1963	1963	1964	1963	1963	1964	1963	1963	1964		
			I-VI	I-VI		I-VI	I-VI		I-VI	I-VI		I-VI	I-VI		I-VI	I-VI		I-VI	I-VI		
Europa	Insgesamt · Total	35	30	16	10	19	6	5	106	52	66	460	233	214	440	225	200	585	291	285	
	West-europa	Großbritannien	36	7	1	6	19	6	5	5	—	—	162	70	114	162	70	114	186	76	119
		Royaume-Uni	37	6	4	0	—	—	—	—	—	—	60	28	27	57	27	26	60	28	27
		Schweden · Suède	38	5	3	0	—	—	—	53	29	38	66	34	33	56	30	26	119	63	71
		Finn. · Norw. · Dän. Finl. · Norv. · Dan.	39	11	7	3	—	—	—	1	1	—	31	19	14	30	18	13	33	20	14
	Europe de l'Ouest	Schweiz · Suisse	40	0	0	—	—	—	—	47	23	28	13	9	4	13	9	3	60	32	32
		Spanien · Espagne	41	—	—	—	—	—	—	—	—	—	1	0	1	0	0	1	0	0	1
		Griechenland · Grèce	42	0	0	0	—	—	—	—	—	—	17	6	10	14	5	8	17	6	10
		Sonstige · Autres	43	30	16	10	19	6	5	106	52	66	351	167	203	331	159	189	476	226	274
		Zusammen · Total dar. EFTA · dont AELE	44	30	16	10	19	6	5	59	30	38	325	154	192	309	145	182	402	190	236
Osteuropa Europe Orient.	Insgesamt · Total darunter UdSSR	45	—	—	—	—	—	—	—	—	109	65	11	109	65	11	109	65	11	109	
	dont URSS	46	—	—	—	—	—	—	—	—	102	63	8	102	63	8	102	63	8	102	
Amerika	Insgesamt · Total	47	0	0	0	0	—	—	—	—	—	27	16	19	24	15	17	27	16	19	
	Nordamerika · Amérique du Nord	48	—	—	—	—	—	—	—	—	—	0	0	0	0	0	0	0	0	0	
Amérique	darunter USA · dont USA	49	—	—	—	—	—	—	—	—	—	0	0	0	0	0	0	0	0	0	
	Mittelamerika · Amérique Centrale	50	0	0	0	—	—	—	—	—	—	8	5	5	7	4	5	8	5	5	
	Südamerika · Amérique du Sud	51	0	—	0	—	—	—	—	—	—	18	11	14	17	10	12	18	11	14	
Afrika	darunter	52	—	—	—	—	—	—	—	—	—	5	2	2	4	2	1	5	2	2	
	dont	53	—	—	—	—	—	—	—	—	—	1	1	0	1	0	1	1	1	0	
	darunter	54	—	—	—	—	—	—	—	—	—	8	5	8	8	5	8	8	5	8	
Afrique	Insgesamt · Total	55	0	0	0	—	—	—	—	—	—	16	3	13	16	3	13	16	3	13	
	darunter	56	0	0	0	—	—	—	—	—	—	0	—	0	0	—	0	0	—	0	
	dont	57	—	—	—	—	—	—	—	—	—	0	0	0	0	0	0	0	0	0	
Ass. Afr. Länder	France	58	—	—	—	—	—	—	—	—	—	0	—	0	—	0	—	0	—	0	
	Sonst. Autres	59	—	—	—	—	—	—	—	—	—	0	—	0	—	0	—	0	—	0	
Asien	Insgesamt · Total	60	0	0	—	0	—	—	—	—	—	22	10	27	20	9	25	22	10	27	
	Mittlerer Osten · Moyen-Orient	61	0	0	—	—	—	—	—	—	—	10	7	6	8	6	5	10	7	6	
	darunter	62	—	—	—	—	—	—	—	—	—	7	6	3	7	6	3	7	6	3	
	dont	63	—	—	—	—	—	—	—	—	—	0	0	1	0	0	1	0	0	1	
	darunter	64	0	0	—	—	—	—	—	—	—	2	1	1	0	0	0	2	1	1	
Asie	Ferner Osten · Extrême-Orient	65	—	—	—	0	—	—	—	—	—	12	3	21	12	3	21	12	3	21	
	darunter	66	—	—	—	—	—	—	—	—	—	2	2	11	2	2	11	2	2	11	
	dont	67	—	—	—	—	—	—	—	—	—	0	0	—	0	0	—	0	0	—	
	darunter	68	—	—	—	—	—	—	—	—	—	5	—	3	5	—	3	5	—	3	
darunter	69	—	—	—	0	—	—	—	—	—	2	1	1	1	1	1	2	1	1		
Ozeanien · Océanie	70	—	—	—	—	—	—	—	—	—	0	0	0	0	0	0	0	0	0		
Übrige · Divers	71	—	—	—	—	—	—	—	—	—	—	—	—	—	—	—	—	—	—		
Dritte Länder zusammen · Total pays tiers	72	31	16	10	19	6	5	106	52	66	526	262	273	500	252	256	651	321	345		
Insgesamt · Total général	73	145	81	53	35	11	44	367	186	199	981	499	532	849	436	455	1 384	696	776		

III. — Nettoausfuhr (Ausfuhr-Einfuhr) — Exportations nettes (exportations-importations)
Esportazioni nette (esportazioni-importazioni) — Netto uitvoer (uitvoer-invoer)

EGKS	CECA	Deutschland (BR)	74	+	39	+	21	+	18	—	33	—	23	—	25	+	26	+	16	+	3	—	411	—	194	—	269	—	57	—	22	—	49	—	418	—	201	—	290
		France	75	+	31	+	20	+	9	—	4	+	2	—	9	+	49	+	37	+	36	—	65	—	32	—	26	+	10	+	9	+	12	—	19	+	7	+	105
		Italia	76	+	13	+	8	+	1	+	2	—	0	—	1	+	56	+	18	+	47	+	117	+	64	+	59	+	116	+	63	+	59	+	176	+	83	+	105
		UEBL · BLEU	78	+	22	+	11	+	9	+	8	+	2	+	36	+	127	+	61	+	28	—	636	—	283	—	375	—	178	—	80	—	119	—	500	—	219	—	312
EGKS · CECA		79	+	105	+	60	+	36	—	27	—	19	+	1	+	259	+	132	+	112	—	995	—	446	—	611	—	108	—	29	—	97	—	762	—	332	—	497	
Dritte Länder zusammen · Total pays tiers		80	—	4	—	1	—	14	—	36	—	22	—	34	—	55	—	53	+	44	+	367	+	178	+	201	+	412	+	205	+	233	+	276	+	104	+	212	
Insgesamt · Total général		81	+	100	+	59	+	22	—	41	—	41	—	33	+	204	+	80	+	156	—	628	—	267	—	409	+	303	+	174	+	135	—	486	—	228	+	285	

(a) Einfuhr aus dritten Ländern und Bezüge aus anderen Ländern der Gemeinschaft
(b) Ausfuhr nach dritten Ländern und Lieferungen nach anderen Ländern der Gemeinschaft
(c) Einschließlich Spiegeleisen und hochgekohltes Ferromangan

(a) Importations des pays tiers et réceptions des pays de la Communauté
(b) Exportations vers les pays tiers et livraisons aux pays de la Communauté
(c) Y compris Spiegel et ferro-manganèse carburé

(a) Importazioni dai paesi terzi e arrivi dai paesi della Comunità
(b) Esportazioni verso i paesi terzi e consegne ai paesi della Comunità
(c) Compresi ghisa speculare e ferro-Mn carburato

(a) Invoer uit derde landen en aanvoer uit andere landen van de Gemeenschap
(b) Uitvoer naar derde landen en leveringen aan andere landen van de Gemeenschap
(c) Met inbegrip van spiegelijzer en koolstofrijk ferromangaan

Importations (a) et exportations (b) par groupes de produits et par pays ou zones géographiques

Importazioni (a) ed esportazioni (b) per gruppi di prodotti e per paesi o zone geografiche

Einfuhr (a) und Ausfuhr (b) nach Erzeugnisgruppen sowie nach Ländern oder Ländergruppen

Invoer (a) en uitvoer (b) per produktengroep en per land of landengroep

UEBL/BLEU

1000 t

Länder Pays Paesi Landen	Zeile Ligne Righe Lijn	Stahl (des Vertrages) — Acier (CECA) — Acciaio (Trattato) — Staal (Verdrag)																		
		Roheisen (c) Fontes (c) Ghisa (c) Ruwijzer (c)			Blöcke und Halbzeug Lingots et demi-produits Lingotti e semi-prodotti Blokken en halfabrikaten			Warmbreitband in Rollen Coils Coils Breedband op rollen			Andere Erzeugnisse — Autres produits Altri prodotti — Andere produkten						Insgesamt			
											Insgesamt Total Totale Totaal			darunter - dont - di cui - waarvan : Flacherzeugnisse produits plats prodotti piatti platte produkten			Insgesamt Total Totale Totaal			
		1963	1963 I-VI	1964 I-VI	1963	1963 I-VI	1964 I-VI	1963	1963 I-VI	1964 I-VI	1963	1963 I-VI	1964 I-VI	1963	1963 I-VI	1964 I-VI	1963	1963 I-VI	1964 I-VI	1963
I. — Einfuhr — Importations — Importazioni — Invoer																				
EGKS CECA	1	89	35	80	79	44	42	8	4	4	174	76	115	84	33	58	261	124	161	
	2	154	84	46	25	11	108	1	1	6	170	85	117	63	30	53	196	98	231	
	3	—	—	0	—	—	—	—	—	—	1	1	1	1	1	1	1	1	1	
	4	27	15	14	9	2	37	128	62	50	60	32	32	27	15	13	197	95	119	
	6	270	134	140	113	57	187	138	67	60	405	194	264	176	79	124	656	318	511	
	7	273	128	70	44	24	23	38	18	15	58	29	23	35	17	9	140	70	61	
	8	16	6	13	1	1	0	8	5	1	23	14	13	12	7	6	32	20	14	
	9	1	1	0	0	—	0	—	—	—	12	7	7	4	3	1	12	7	7	
	10	46	15	12	0	0	0	—	—	—	1	1	0	0	0	0	1	1	0	
	11	—	—	—	—	—	—	22	8	11	6	3	1	5	3	1	28	11	12	
	12	—	—	—	—	—	—	—	—	—	—	—	—	—	—	—	—	—	—	
	13	1	0	3	—	—	0	—	—	—	2	0	1	2	0	1	2	0	1	
	14	63	26	28	1	1	1	30	13	12	44	25	22	23	14	8	75	38	34	
	15	48	25	25	1	1	0	30	13	12	41	25	21	21	14	7	73	38	33	
	16	210	102	42	43	23	23	8	5	3	14	4	1	12	4	1	65	32	27	
	17	89	40	12	26	19	20	5	3	2	2	—	—	0	—	—	32	21	22	
	18	2	1	1	0	0	1	4	2	2	9	3	4	6	2	3	13	5	7	
	19	2	1	—	0	0	0	4	2	2	8	3	4	6	2	3	12	4	7	
	20	0	0	1	—	—	—	—	—	—	1	0	1	0	—	0	1	0	1	
	21	5	4	1	—	—	—	—	—	—	0	—	0	—	—	—	0	—	0	
	22	5	4	1	—	—	—	—	—	—	—	—	0	—	—	—	—	—	0	
	23	—	—	—	0	—	—	52	29	30	14	8	0	7	1	0	65	38	38	
	24	—	—	—	0	—	—	52	29	30	14	8	0	7	1	0	65	38	38	
	25	1	0	1	—	—	—	1	—	—	—	—	—	—	—	—	1	—	—	
	26	—	—	—	—	—	—	—	—	—	—	—	—	—	—	—	—	—	—	
	27	282	133	73	44	24	24	95	49	47	80	40	27	48	21	12	219	113	98	
	28	552	267	213	157	82	211	233	116	107	485	234	291	224	99	136	875	431	609	
II. — Ausfuhr — Exportations — Esportazioni — Uitvoer																				
EGKS CECA	29	20	11	16	166	90	112	10	5	14	1 341	656	740	645	310	409	1 516	751	866	
	30	46	28	22	202	104	137	170	83	136	886	440	585	595	312	385	1 258	627	858	
	31	94	45	3	59	30	18	84	40	25	332	169	122	249	126	95	474	239	165	
	32	4	2	2	0	0	0	2	1	22	673	289	404	198	87	134	674	289	426	
	34	164	85	43	426	224	266	265	129	197	3 231	1 554	1 852	1 686	836	1 023	3 923	1 906	2 315	

		1963	1963	1964	1963	1963	1964	1963	1963	1964	1963	1963	1964	1963	1963	1964	1963	1963	1964	1963	1963	1964
			I-VI	I-VI		I-VI	I-VI		I-VI	I-VI		I-VI	I-VI		I-VI	I-VI		I-VI	I-VI		I-VI	I-VI
Europa	Insgesamt · Total	35	0	0	30	11	15	3	1	1	1 108	534	653	601	303	357	1 142	566	669			
	West-europa	Großbritannien Royaume-Uni	36	—	—	10	3	13	—	—	—	151	69	122	28	12	41	161	72	135		
		Schweden · Suède	37	—	—	0	—	—	—	—	—	156	75	99	103	51	61	156	75	99		
		Finn. - Norw. - Dän. Finl. - Norv. - Dan.	38	0	0	0	0	0	0	0	0	280	133	183	192	94	127	280	133	183		
		Schweiz · Suisse	39	0	0	0	7	4	0	1	0	0	155	67	73	60	30	32	163	72	74	
	Europe de l'Ouest	Spanien · Espagne	40	—	—	9	3	1	1	—	1	53	35	21	46	29	21	63	38	23		
		Griechenland · Grèce	41	—	—	2	0	1	—	—	—	96	50	55	41	18	25	99	50	56		
		Sonstige · Autres	42	0	0	2	0	0	—	1	1	0	144	81	73	94	52	38	147	82	74	
		Zusammen · Total dar. EFTA · dont AELE	43	0	0	30	11	15	3	1	1	1 034	511	627	565	286	345	1 068	523	643		
		44	0	0	17	7	13	2	0	0	776	362	490	395	194	265	794	370	503			
	Osteuropa Europe Orient.	Insgesamt · Total darunter UdSSR dont URSS	45	—	—	0	0	—	—	—	—	74	43	26	37	17	12	74	43	26		
		46	—	—	—	—	—	—	—	—	4	2	0	2	0	0	4	2	0			
Amerika	Insgesamt · Total	47	6	0	10	6	5	11	0	0	1 210	567	729	122	57	79	1 216	572	740			
	Nordamerika · Amérique du Nord darunter USA · dont USA	48	6	—	10	0	—	—	0	0	994	455	578	38	17	29	994	455	578			
	Mittelamerika · Amérique Centrale	49	6	—	10	0	—	—	0	0	876	411	526	34	16	27	876	411	526			
	Südamerika · Amérique du Sud	50	0	0	—	1	0	—	—	—	77	40	58	22	10	14	77	40	58			
Amérique	darunter dont	51	0	—	5	5	11	—	—	—	140	72	93	61	30	36	145	77	104			
	Venezuela · Vénézuéla	52	—	—	—	—	—	—	—	—	59	30	51	27	13	20	59	30	51			
	Braasilien · Brésil	53	—	—	—	—	—	—	—	—	1	0	1	0	0	1	0	1	0			
	Argentinien · Argentine	54	—	—	—	0	0	0	—	—	5	2	5	4	1	2	5	2	6			
Afrika	Insgesamt · Total	55	0	0	0	0	1	—	—	—	189	104	112	63	29	35	189	104	112			
	Nordafrika · Afr. du Nord	56	—	—	—	—	0	—	—	—	15	8	5	4	1	2	15	8	6			
	Ägypten · Egypte	57	0	—	—	—	—	—	—	—	1	0	2	0	0	1	1	0	2			
	Ass. Afr. Länder Etats Ass. d'Afr. { France Sonst. · Autres	58	—	—	—	—	—	—	—	—	22	11	12	17	8	9	22	11	12			
	59	0	0	0	0	—	—	—	—	26	12	15	11	4	6	26	12	15				
Asien	Insgesamt · Total	60	0	0	1	0	1	0	0	—	448	262	212	72	37	32	449	263	213			
	Mittlerer Osten · Moyen-Orient	61	0	0	0	1	0	1	0	0	306	192	160	44	24	21	307	192	161			
	Iran	62	—	—	—	—	—	—	—	—	36	24	23	7	4	4	36	24	23			
	Irak Israel · Israël	63	—	—	—	—	—	—	—	—	50	27	35	6	3	2	50	27	35			
Asie	darunter dont	64	0	0	1	0	1	0	0	—	18	9	12	5	3	3	18	9	13			
	Ferner Osten · Extrême-Orient	65	0	0	0	0	0	—	—	—	142	70	53	27	13	11	143	70	53			
	Indien · Indes	66	0	0	0	0	0	—	—	—	33	25	5	7	3	3	33	25	5			
	Pakistan China · Chine Japan · Japon	67	0	0	0	—	0	—	—	—	14	9	2	1	1	1	14	9	2			
	68	—	—	—	—	—	—	—	—	0	0	0	0	0	0	0	0	0				
	69	—	—	—	—	—	—	—	—	2	1	1	1	0	0	2	1	1				
Ozeanien · Océanie	70	0	—	—	—	—	—	—	—	—	14	3	18	1	3	14	3	18				
Übrige · Divers	71	—	—	—	—	—	—	—	—	—	—	—	—	—	—	—	—	—				
Dritte Länder zusammen · Total pays tiers	72	7	0	11	37	16	27	4	1	1	2 969	1 490	1 724	858	427	506	3 010	1 507	1 752			
Insgesamt · Total général	73	171	86	54	463	240	293	269	130	198	6 200	3 043	3 575	2 545	1 263	1 529	6 932	3 413	4 067			

III. — Nettoausfuhr (Ausfuhr-Einfuhr) — Exportations nettes (exportations-importations)
Esportazioni nette (esportazioni-importazioni) — Netto uitvoer (uitvoer-invoer)

EGKS CECA	{ Deutschland (BR) France Italia Nederland	74	— 69	— 24	— 64	+ 87	+ 46	+ 70	+ 2	— 1	+ 10	+ 1 167	+ 580	+ 625	+ 561	+ 277	+ 351	+ 1 255	+ 627	+ 705
		75	— 108	— 56	— 24	+ 177	+ 93	+ 29	+ 169	+ 82	+ 130	+ 716	+ 355	+ 468	+ 532	+ 282	+ 332	+ 1 062	+ 529	+ 627
		76	+ 94	+ 45	+ 3	+ 59	+ 30	+ 18	+ 84	+ 40	+ 25	+ 331	+ 168	+ 121	+ 248	+ 125	+ 94	+ 473	+ 238	+ 164
		77	— 23	— 13	— 12	— 9	— 2	— 37	— 126	— 61	— 28	+ 613	+ 257	+ 372	+ 171	+ 72	+ 121	+ 477	+ 194	+ 307
EGKS · CECA	79	— 106	— 49	— 97	+ 313	+ 167	+ 79	+ 127	+ 62	+ 137	+ 2 826	+ 1 360	+ 1 588	+ 1 510	+ 757	+ 899	+ 3 267	+ 1 588	+ 1 804	
Dritte Länder zusammen · Total pays tiers	80	— 275	— 133	— 62	— 7	— 8	+ 3	— 91	— 48	— 46	+ 2 889	+ 1 490	+ 1 697	+ 810	+ 406	+ 494	+ 2 791	+ 1 394	+ 1 654	
Insgesamt · Total général	81	— 381	— 181	— 159	+ 306	+ 158	+ 82	+ 36	+ 14	+ 91	+ 5 715	+ 2 809	+ 3 284	+ 2 321	+ 1 164	+ 1 393	+ 6 057	+ 2 982	+ 3 458	

- (a) Einfuhr aus dritten Ländern und Bezüge aus anderen Ländern der Gemeinschaft
(b) Ausfuhr nach dritten Ländern und Lieferungen nach anderen Ländern der Gemeinschaft
(c) Einschließlich Spiegeleisen und hochgekohltes Ferromangan

- (a) Importations des pays tiers et réceptions des pays de la Communauté
(b) Exportations vers les pays tiers et livraisons aux pays de la Communauté
(c) Y compris spiegel et ferro-manganèse carburé

- (a) Importazioni dai paesi terzi e arrivi dai paesi della Comunità
(b) Esportazioni verso i paesi terzi e consegne ai paesi della Comunità
(c) Compresi ghisa speculare e ferro-Mn carburato

- (a) Invoer uit derde landen en aanvoer uit andere landen van de Gemeenschap
(b) Uitvoer naar derde landen en leveringen aan andere landen van de Gemeenschap
(c) Met inbegrip van spiegeliijzer en koolstofrijk ferromangaan

Évolution, par pays, de l'importance relative des échanges extérieurs de fonte exprimés en % de la production

Evoluzione, per paese, dell'importanza relativa degli scambi esterni di ghisa, espressi in % della produzione

Entwicklung der relativen Bedeutung des Roheisenaußenhandels der Mitgliedstaaten, bezogen auf die Erzeugung = 100

Verloop van de relatieve betekenis van het ruilverkeer in ruwijzer uitgedrukt in % van de produktie (per land)

Zeit Période Periodo Tijdvak	Einfuhr · Importations · Importazioni · Invoer						Ausfuhr · Exportations · Esportazioni · Uitvoer					
	Deutschland (BR)	France	Italia	Nederland	UEBL BLEU	EGKS CECA	Deutschland (BR)	France	Italia	Nederland	UEBL BLEU	EGKS CECA
	1	2	3	4	5	6	7	8	9	10	11	12
	A) Bezüge aus anderen Ländern der EGKS Réceptions d'autres pays de la CECA Arrivi dai altri paesi della CECA Aanvoer uit andere landen van de EGKS						D) Lieferungen in andere Länder der EGKS Livraisons à d'autres pays de la CECA Consegne ai altri paesi della CECA Leveringen aan andere landen van de EGKS					
1954	0,6	0,9	7,5	1,6	2,2	1,4	1,6	1,1	0,1	12,3	0,7	1,4
1955	0,6	1,0	5,1	1,3	3,7	1,6	1,2	2,2	0,2	14,3	0,6	1,6
1956	0,4	0,8	5,3	1,2	3,3	1,3	1,0	1,9	0,0	14,7	0,3	1,3
1957	0,3	1,2	5,8	1,4	3,2	1,4	1,6	1,6	—	11,7	0,4	1,4
1958	0,3	1,0	2,9	0,4	2,3	1,1	1,3	0,9	0,0	7,9	0,5	1,1
1959	0,6	0,8	2,4	0,6	2,9	1,2	0,9	1,7	0,0	7,0	0,6	1,2
1960	0,7	1,0	8,0	1,1	3,0	1,6	1,4	2,4	0,0	9,1	0,7	1,7
1961	0,6	1,1	13,4	0,7	3,4	2,0	2,2	2,5	0,0	8,8	0,6	2,0
1962	0,7	1,0	11,4	0,3	3,2	2,0	1,9	2,4	0,0	9,8	0,7	1,9
1963	0,5	1,3	12,8	0,6	2,6	2,0	2,3	1,8	0,0	6,7	1,6	2,0
1964	0,6	1,2	9,1	0,7	2,9	1,7	2,4	1,8	0,0	4,8	0,6	1,8
1	0,6	1,1	8,6	0,8	1,8	1,4	1,6	1,2	—	4,1	0,8	1,3
2												
3												
4												
	B) Einfuhr aus dritten Ländern Importations en provenance des pays tiers Importazioni dai paesi terzi Invoer uit derde landen						E) Ausfuhr nach dritten Ländern Exportations vers les pays tiers Esportazioni verso i paesi terzi Uitvoer naar derde landen					
1954	0,5	0,1	10,0	2,1	1,2	0,9	1,4	0,4	0,2	20,8	0,0	1,1
1955	0,8	0,1	16,0	1,2	1,8	1,4	0,7	1,5	0,1	25,0	0,0	1,2
1956	0,4	0,2	12,9	3,5	2,2	1,3	1,3	0,6	0,3	13,4	0,0	0,9
1957	0,2	0,4	12,7	3,1	1,4	1,1	1,3	0,5	0,1	9,1	0,2	0,9
1958	1,5	0,1	12,7	2,0	1,1	1,5	0,7	0,2	0,1	5,5	0,1	0,5
1959	1,3	0,1	16,3	1,8	1,4	1,7	1,1	0,2	0,2	5,7	0,1	0,7
1960	1,2	0,2	18,2	1,8	1,2	1,8	1,2	0,3	0,1	3,3	0,1	0,7
1961	1,0	0,2	16,6	1,2	1,0	1,7	1,2	0,4	0,0	2,6	0,1	0,8
1962	2,1	0,2	12,3	1,0	1,7	2,2	2,0	0,4	0,1	3,2	0,1	1,1
1963	1,8	0,3	12,7	2,0	2,7	2,4	1,6	0,2	0,0	1,8	0,1	0,8
1964	1,2	0,2	13,0	4,1	1,6	1,8	1,3	0,2	0,0	1,0	0,3	0,7
1	0,7	0,2	12,4	0,7	0,8	1,2	1,0	0,5	0,0	1,0	0,1	0,6
2												
3												
4												
	C) Ingesamt · Total · Totale · Totaal (A + B)						F) Ingesamt · Total · Totale · Totaal (D + E)					
1954	1,1	1,0	17,5	3,7	3,4	2,3	3,0	1,5	0,3	33,1	0,7	2,5
1955	1,4	1,1	21,1	2,5	5,5	3,0	1,9	3,7	0,3	39,3	0,6	2,8
1956	0,8	1,0	18,2	4,7	5,5	2,6	2,3	2,5	0,3	28,1	0,3	2,2
1957	0,5	1,6	18,5	4,5	4,6	2,5	2,9	2,1	0,1	20,8	0,6	2,3
1958	1,8	1,1	15,6	2,4	3,4	2,6	2,0	1,1	0,1	13,4	0,6	1,6
1959	1,9	0,9	18,7	2,4	4,3	2,9	2,0	1,9	0,2	12,7	0,7	1,9
1960	1,9	1,2	26,2	2,9	4,2	3,4	2,6	2,7	0,1	12,4	0,8	2,4
1961	1,6	1,3	30,0	1,9	4,4	3,7	3,4	2,9	0,0	11,4	0,6	2,8
1962	2,8	1,3	23,8	1,3	4,9	4,2	3,9	2,7	0,1	13,0	0,8	3,0
1963	2,4	1,6	25,5	2,6	5,2	4,4	3,9	2,0	0,0	8,5	1,6	2,8
1964	1,8	1,3	22,1	4,9	4,5	3,5	3,7	2,0	0,0	5,8	0,9	2,5
1	1,3	1,3	21,0	1,4	2,6	2,6	2,6	1,8	0,0	5,1	0,9	2,0
2												
3												
4												

Évolution, pour l'ensemble de la Communauté, de la répartition, par pays ou zones géographiques (en % du total) des échanges extérieurs de fonte avec les pays tiers

Entwicklung des Anteils der Länder oder Ländergruppen am gesamten Roheisen-Außenhandel der Gemeinschaft mit dritten Ländern in %

84

Evoluzione, per l'insieme della Comunità, della ripartizione per paese o zona geografica (in % del totale) degli scambi di ghisa con i paesi terzi

Verloop van het aandeel per land resp. landengroep aan het ruilverkeer van de Gemeenschap met derde landen in ruwijzer, in % van het totale ruilverkeer

1000 t — %

Länder · Pays · Paesi · Landen	1954	1955	1956	1957	1958	1959	1960	1961	1962	1963	1963 I-VI	1964 I-VI	
A) Einfuhr · Importations · Importazioni · Invoer													
Großbritannien · Royaume-Uni	9,6	5,3	6,4	11,5	16,8	16,6	9,1	10,4	11,2	5,8	5,6	4,9	
Schweden · Suède	12,0	6,0	2,4	1,8	2,8	1,8	1,3	1,2	0,6	2,0	1,3	2,5	
Finn. - Norw. - Dän. · Finl. - Norv. - Dan.	10,7	7,3	8,9	12,0	13,7	8,9	9,7	9,7	10,0	16,7	16,3	15,7	
Österreich · Autriche	33,9	24,8	23,6	31,5	12,7	7,1	2,8	0,2	0,1	0,1	0,1	0,1	
Spanien · Espagne	0,0	2,3	1,7	1,6	5,9	6,3	18,1	17,3	7,3	11,1	12,2	14,6	
Osteuropa · Europe Orientale	25,9	38,7	47,5	34,8	23,6	50,1	46,1	37,2	54,7	46,7	47,0	42,6	
USA	0,0	0,2	0,0	0,5	7,2	0,2	0,0	8,8	2,7	0,3	0,3	0,1	
Südafrikanische Union · Union Sud-Africaine	6,3	3,3	1,4	1,2	1,9	4,1	4,9	6,6	8,3	8,7	6,9	10,6	
Sonstige Länder · Autres pays	1,6	12,1	8,1	5,1	15,4	4,9	8,0	8,6	5,1	8,6	10,3	8,9	
Insgesamt · Total	%	100,0	100,0	100,0	100,0	100,0	100,0	100,0	100,0	100,0	100,0	100,0	
	1000 t	300	567	543	506	648	772	968	924	1 185	1 259	647	446

B) Ausfuhr · Exportations · Esportazioni · Uitvoer														
Europa	Insgesamt · Total	72,6	77,3	53,5	49,1	50,7	35,2	60,3	46,9	29,5	34,9	31,4	44,7	
	West-europa	Großbritannien	18,6	49,1	18,3	14,8	16,3	2,2	3,4	0,5	1,8	5,8	4,5	7,4
		Schweden · Suède	16,1	9,3	7,6	5,1	10,3	8,5	8,3	6,7	5,0	6,9	6,6	6,1
		Finn. - Norw. - Dän. Finl. - Norv. - Dan.	18,0	5,9	5,4	7,4	4,9	8,2	7,5	7,0	5,8	5,7	5,3	4,2
	Europe de l'Ouest	Schweiz · Suisse	10,2	8,7	13,1	13,4	9,7	8,4	13,2	16,3	9,4	8,8	9,3	12,4
		Griechenland · Grèce	2,6	0,9	1,7	1,8	2,6	1,6	1,2	2,6	3,2	1,6	1,4	1,3
		Sonstige · Autres	6,8	3,3	4,9	5,4	6,6	4,7	23,2	6,8	2,2	5,2	2,8	8,5
		Zusammen · Total dar. EFTA · dont AELE	72,3	77,2	51,0	47,9	50,4	33,6	56,8	39,9	27,4	34,0	30,0	39,9
	Osteuropa · Europe Orientale	0,3	0,0	2,5	1,2	0,4	1,6	3,4	7,0	2,2	0,9	1,4	4,8	
	Amerika	Insgesamt · Total	18,9	17,3	28,4	43,2	45,1	55,4	19,0	15,9	20,9	37,3	30,0	41,6
Nordamerika · Amérique du Nord darunter USA · dont USA		14,4	8,7	25,5	19,7	20,2	33,4	7,6	13,8	19,7	36,8	30,0	40,3	
		Mittelamerika · Amérique Centrale	0,1	0,1	0,1	0,2	0,3	1,7	0,1	0,1	0,0	0,0	0,0	0,1
		Südamerika · Amérique du Sud dar. { Venezuela · Vénézuéla dont { Argentinien · Argentine	4,4	8,5	2,8	23,3	24,7	20,2	11,3	2,0	1,2	0,5	0,0	1,2
Afrika · Afrique	1,5	1,3	3,8	1,2	1,7	2,0	1,0	1,2	0,8	1,1	1,4	1,1		
Asien	Insgesamt · Total	6,6	3,9	14,2	6,4	2,3	7,5	19,6	36,2	48,7	26,7	37,1	12,6	
	Mittlerer Osten · Moyen-Orient dar. { Iran dont { Israel · Israël	5,8	2,5	0,4	0,3	1,3	1,4	2,2	1,3	1,8	1,8	1,9	5,3	
		0,1	0,2	0,1	—	—	0,1	0,3	0,0	1,1	0,2	0,0	3,3	
		4,0	1,9	0,2	0,3	0,6	0,8	0,9	0,9	0,7	1,2	1,7	1,7	
Asie	Ferner Osten · Extrême-Orient dar. { Indien · Indes dont { Pakistan Japan · Japon	0,8	1,4	13,8	6,1	1,0	6,1	17,4	35,0	46,9	24,9	35,2	7,3	
	—	—	0,0	0,0	—	—	—	0,0	—	0,0	0,0	—		
	—	0,2	2,0	0,8	0,5	1,6	1,8	0,7	0,3	0,9	0,5	0,1		
Ozeanien · Océanie	0,3	0,2	0,0	0,1	0,2	0,2	0,1	0,0	0,0	0,0	0,0	0,0		
Übrige · Divers	—	0,1	—	0,0	0,1	—	0,0	0,0	0,0	0,0	0,0	0,0		
Insgesamt · Total	%	100,0	100,0	100,0	100,0	100,0	100,0	100,0	100,0	100,0	100,0	100,0		
	1000 t	360	498	410	393	204	316	387	417	602	435	210	197	

Évolution, par pays, de l'importance relative des échanges extérieurs de lingots et de demi-produits (coils exclus), exprimés en % de la production d'acier lingots

Evoluzione, per paese, dell'importanza relativa degli scambi esterni di lingotti e semilavorati (esclusi i coils) espressi in % della produzione di acciaio lingotti

Entwicklung der relativen Bedeutung des Außenhandels von Blöcken und Halbzeug (ausschl. Coils) der Mitgliedstaaten, bezogen auf die Rohblockerzeugung = 100

Verloop van de relatieve betekenis van het ruilverkeer in blokken en halffabrikaat (uitgezonderd coils) uitgedrukt in % van de produktie van stalen blokken (per land)

Zeit Période Periodo Tijdvak	Einfuhr · Importations · Importazioni · Invoer						Ausfuhr · Exportations · Esportazioni · Uitvoer					
	Deutsch- land (BR)	France	Italia	Neder- land	UEBL BLEU	EGKS CECA	Deutsch- land (BR)	France	Italia	Neder- land	UEBL BLEU	EGKS CECA
	1	2	3	4	5	6	7	8	9	10	11	12
	A) Bezüge aus anderen Ländern der EGKS Réceptions d'autres pays de la CECA Arrivi dai altri paesi della CECA Aanvoer uit andere landen van de EGKS						D) Lieferungen in andere Länder der EGKS Livraisons à d'autres pays de la CECA Consegne ai altri paesi della CECA Leveringen aan andere landen van de EGKS					
1954	0,6	1,0	2,7	10,9	0,6	1,2	1,2	1,1	0,0	0,0	2,5	1,3
1955	0,7	1,1	1,7	13,4	0,6	1,1	0,8	1,1	0,1	0,0	2,8	1,1
1956	0,4	0,9	1,0	7,1	0,4	0,7	0,4	0,9	0,1	0,0	1,9	0,8
1957	0,3	1,1	1,1	15,2	0,4	0,9	1,2	0,8	0,1	0,0	2,0	1,1
1958	0,5	1,6	1,3	7,2	0,4	1,1	1,0	0,5	0,1	0,0	3,2	1,1
1959	0,8	2,2	1,5	5,2	0,6	1,3	1,4	0,8	0,6	0,1	3,1	1,4
1960	1,2	4,0	2,7	5,9	0,4	2,0	1,9	0,9	0,3	0,0	5,7	2,0
1961	0,8	3,6	3,8	1,4	0,8	1,9	2,0	1,0	0,1	0,2	4,8	1,9
1962	0,6	3,6	2,5	1,5	0,6	1,6	1,9	0,6	0,0	0,3	3,7	1,6
1963	0,6	3,7	2,9	1,8	1,0	1,8	2,3	0,8	0,0	0,7	3,7	1,8
1964	1	0,6	3,4	3,1	2,3	2,6	1,7	2,2	0,0	1,3	3,9	1,9
	2	1,0	3,4	2,7	3,3	3,1	1,6	2,5	0,5	4,6	4,3	2,2
	3											
	4											
	B) Einfuhr aus dritten Ländern Importations en provenance des pays tiers Importazioni dai paesi terzi Invoer uit derde landen						E) Ausfuhr nach dritten Ländern Exportations vers les pays tiers Esportazioni verso i paesi terzi Uitvoer naar derde landen					
1954	0,0	0,0	1,2	0,0	0,0	0,1	1,0	2,0	1,0	0,0	2,1	1,4
1955	0,1	0,0	1,1	12,0	0,2	0,4	0,8	1,5	0,7	—	1,8	1,1
1956	0,7	0,0	1,5	4,6	0,1	0,5	0,7	0,9	1,8	0,0	1,9	1,1
1957	0,7	0,0	1,8	0,0	0,1	0,5	0,9	0,7	2,2	0,0	3,8	1,4
1958	0,4	0,1	1,3	2,8	0,1	0,4	1,6	0,8	1,8	0,1	5,1	1,9
1959	0,2	0,0	1,4	0,4	0,3	0,3	2,2	0,9	1,2	0,0	2,1	1,6
1960	0,6	0,5	4,8	2,9	0,3	1,1	1,3	0,5	1,4	0,0	2,8	1,3
1961	0,1	0,9	4,4	4,5	0,1	1,0	2,2	0,5	1,3	0,0	2,1	1,6
1962	0,1	0,1	2,1	1,3	0,3	0,4	1,4	0,4	1,1	0,1	0,8	1,0
1963	0,1	0,2	3,0	2,3	0,4	0,6	1,3	0,7	0,9	0,8	0,3	0,9
1964	1	0,1	1,2	3,4	0,2	0,3	1,6	1,2	0,4	0,8	0,3	1,1
	2	0,1	1,2	2,6	0,5	4,0	1,0	1,2	0,8	—	0,6	0,9
	3											
	4											
	C) Ingesamt · Total · Totale · Totaal (A + B)						F) Ingesamt · Total · Totale · Totaal (D + E)					
1954	0,6	1,0	4,0	10,9	0,6	1,3	2,2	3,1	1,1	0,0	4,6	2,7
1955	0,8	1,1	2,8	25,4	0,8	1,5	1,6	2,6	0,8	0,0	4,6	2,3
1956	1,1	0,9	2,5	11,7	0,5	1,3	1,1	1,8	1,9	0,0	3,8	1,8
1957	1,0	1,1	2,9	15,2	0,5	1,4	2,1	1,5	2,3	0,0	5,8	2,5
1958	0,9	1,7	2,6	10,0	0,5	1,5	2,6	1,3	1,8	0,1	8,3	2,9
1959	1,0	2,2	2,9	5,6	0,9	1,6	3,6	1,7	1,8	0,1	5,2	3,0
1960	1,8	4,5	7,4	8,8	0,7	3,0	3,2	1,4	1,6	0,0	8,5	3,3
1961	0,9	4,5	8,2	6,0	0,8	2,8	4,2	1,5	1,4	0,2	6,9	3,5
1962	0,7	3,8	4,6	2,8	0,9	2,1	3,3	1,0	1,1	0,4	4,5	2,6
1963	0,7	3,8	5,9	4,2	1,4	2,4	3,6	1,5	0,9	1,5	4,0	2,7
1964	1	0,6	3,5	4,3	2,9	2,3	3,3	3,4	0,4	2,1	4,1	3,1
	2	1,2	3,6	3,8	5,9	3,6	2,6	3,7	1,3	4,6	4,8	3,2
	3											
	4											

Évolution, pour l'ensemble de la Communauté, de la répartition par pays ou zones géographiques (en % du total) des échanges extérieurs avec les pays tiers:

I de lingots et de demi-produits.
II de coils

Evoluzione, per l'insieme della Comunità, della ripartizione per paese o zona geografica (in % del totale) con i paesi terzi in %

I Scambi di lingotti e semilavorati
II Coils prodotti finiti

Entwicklung des Anteils der Länder oder Ländergruppen am Außenhandel der Gemeinschaft mit dritten Ländern in %

I Blöcke und Halbzeug
II Warmbreitband in Rollen (Coils)

Verloop van het aandeel per land resp. landengroep aan het ruilverkeer van de landen van de Gemeenschap met derde landen in %

I Blokken en halffabrikaat
II Warmgewalst breedband (Coils)

1000 t — %

86

Länder · Paesi · Pays · Landen	1954	1955	1956	1957	1958	1959	1960	1961	1962	1963	1964	
										I-VI	I-VI	
I. Blocke und Halbzeug · Lingots et demi-produits · Scambi di lingotti e semilavorati · Blokken en halffabrikaat												
A) Einfuhr · Importations · Importazioni · Invoer												
Finn. - Norw. - Dän. · Finl. - Norv. - Dan.	—	0,1	1,6	0,6	0,0	0,0	0,0	0,1	6,1	13,8	12,1	32,2
Österreich · Autriche	75,9	14,2	13,9	51,0	14,3	5,6	8,2	6,1	5,2	1,9	2,0	1,8
Spanien · Espagne	—	—	—	—	—	0,1	22,9	33,4	9,2	0,2	0,0	0,3
Jugoslawien · Yougoslavie	9,3	15,2	18,3	9,6	7,2	13,9	5,2	6,4	18,9	5,5	5,1	1,1
Osteuropa · Europe Orientale	6,9	3,3	47,8	30,3	60,2	75,6	49,3	31,3	51,9	59,7	62,8	40,8
USA	0,0	46,2	15,0	5,0	0,3	0,0	4,0	1,9	0,2	0,3	0,0	9,5
Sonstige Länder · Autres pays	7,9	21,0	3,4	3,5	18,0	4,8	10,4	20,8	8,5	18,6	18,0	14,3
Insgesamt · Total	%	100,0	100,0	100,0	100,0	100,0	100,0	100,0	100,0	100,0	100,0	100,0
	1000 t	59	211	310	304	250	198	772	706	314	473	261

B) Ausfuhr · Exportations · Esportazioni · Uitvoer												
Insgesamt · Total	33,7	38,2	46,4	24,7	20,0	22,8	34,6	28,1	65,6	84,1	85,8	72,0
Europa	8,4	10,3	19,2	11,3	8,3	0,3	3,6	0,8	1,9	15,4	5,1	37,9
West-europa	12,6	16,9	17,8	9,9	5,0	10,7	15,3	16,7	33,7	42,9	53,7	19,4
Europe	0,0	0,2	0,3	0,1	0,2	0,0	2,0	0,2	17,1	15,7	17,4	5,7
de l'Ouest	6,7	5,2	5,2	2,7	5,2	5,9	9,2	5,9	8,6	6,4	8,4	2,4
Zusammen · Total	4,6	4,8	2,6	0,6	1,1	3,3	3,6	2,3	3,5	3,1	1,0	6,3
dar. EFTA · dont AELE	32,3	37,4	45,1	24,6	19,8	20,2	33,7	25,9	64,8	83,5	85,6	71,7
Osteuropa · Europe Orientale	24,0	28,5	38,0	21,3	13,7	11,4	19,2	18,6	36,2	59,4	59,3	57,6
Amerika	1,4	0,8	1,3	0,1	0,3	2,5	1,0	2,3	0,8	0,6	0,2	0,3
Amérique	53,3	49,6	31,1	53,3	67,0	68,7	46,6	60,5	25,8	6,2	5,3	12,7
dar. { Venezuela · Vénézuéla	0,4	0,0	0,4	0,0	0,1	2,4	1,4	0,0	0,1	0,6	0,2	0,5
dont { Argentinien · Argentine	5,0	9,3	8,7	10,3	11,6	5,4	0,9	0,4	0,8	1,5	1,3	1,6
Afrika · Afrique	47,9	40,3	22,1	43,0	55,3	60,9	44,3	60,1	24,8	4,1	3,8	10,6
Asien	0,0	0,0	—	0,1	0,0	1,8	1,8	1,0	2,5	1,4	0,8	0,0
Océanie	45,3	38,8	20,9	40,8	51,4	57,9	40,6	58,1	20,9	0,8	0,7	3,0
Ozeanien · Océanie	3,2	4,3	3,8	2,8	2,2	1,5	1,7	0,7	3,1	0,1	0,1	0,2
Asien	9,8	7,9	18,6	19,2	10,8	7,1	17,2	10,7	5,6	9,7	8,8	15,1
Asie	4,9	1,7	1,1	0,8	0,0	0,1	0,4	1,5	2,0	3,9	3,1	4,4
Océanie	4,9	1,5	0,6	0,0	—	0,1	0,3	1,5	1,9	2,5	2,3	3,1
Übrige · Divers	4,9	6,2	17,5	18,4	10,8	7,0	16,8	9,2	3,5	5,8	5,7	10,7
Ozeanien · Océanie	2,5	0,8	6,2	8,0	2,9	1,9	1,6	0,4	2,3	0,5	0,7	1,0
Übrige · Divers	0,8	4,0	7,2	7,3	5,4	4,0	13,5	6,9	1,2	0,4	0,4	1,4
Insgesamt · Total	%	100,0	100,0	100,0	100,0	100,0	100,0	100,0	100,0	100,0	100,0	100,0
	1000 t	631	605	613	865	1 086	1 033	937	1 195	710	680	292

II. Warmbreitband in Rollen · Coils · Coils · Warmgewalst breedband

A) Einfuhr · Importations · Importazioni · Invoer												
Großbritannien · Royaume-Uni	1,0	1,9	0,1	0,0	0,6	4,3	0,8	1,1	1,5	9,3	5,9	29,0
Österreich · Autriche	84,0	92,3	94,1	81,6	85,1	86,8	96,7	82,7	41,2	28,2	28,6	26,5
Osteuropa · Europe Orientale	—	—	—	0,6	11,4	8,7	0,9	8,3	37,1	29,8	34,5	23,2
Kanada · Canada	—	—	—	2,5	0,5	0,1	0,1	1,5	3,5	4,5	2,4	1,0
Japan · Japon	0,1	0,2	0,0	0,0	—	—	—	0,2	12,8	23,6	24,3	17,1
Sonstige Länder · Autres pays	14,9	5,6	5,8	15,3	2,4	0,1	1,5	6,2	3,9	4,6	4,3	3,2
Insgesamt · Total	%	100,0	100,0	100,0	100,0	100,0	100,0	100,0	100,0	100,0	100,0	100,0
	1000 t	150	164	188	264	310	312	401	434	955	1 327	618

B) Ausfuhr · Exportations · Esportazioni · Uitvoer												
Großbritannien · Royaume-Uni	—	24,8	19,0	1,0	73,2	18,9	30,0	26,1	16,6	3,3	—	—
Finn. - Norw. - Dän. · Finl. - Norv. - Dan.	—	—	1,5	0,5	0,0	0,0	—	0,0	9,6	34,0	35,8	31,4
Spanien · Espagne	—	—	0,1	—	—	22,2	23,2	58,4	53,5	48,4	53,5	44,7
Osteuropa · Europe Orientale	—	—	4,0	—	—	0,1	11,0	5,2	3,8	—	—	—
Israel · Israël	19,0	29,6	13,9	17,2	3,8	5,1	4,8	0,9	6,4	1,9	2,9	3,2
Sonstige Länder · Autres pays	81,0	45,6	61,5	81,3	23,0	53,7	31,0	9,4	10,1	12,4	7,8	20,7
Insgesamt · Total	%	100,0	100,0	100,0	100,0	100,0	100,0	100,0	100,0	100,0	100,0	100,0
	1000 t	10	16	15	14	29	128	220	156	157	153	80

Évolution, par pays, de l'importance relative des échanges extérieurs de produits finis et finals (coils inclus), exprimés en % de la production des produits finis

Evoluzione, per paese, dell'importanza relativa degli scambi esterni di prodotti finiti e finali (inclusi i coils), espressi in % della produzione di prodotti finiti

Entwicklung der relativen Bedeutung des Außenhandels der Mitgliedstaaten mit Walzstahlfertiger- und weiterverarbeiteten Walzstahlfertigerzeugnissen (einschl. Coils), bezogen auf die Produktion von Walzstahlfertigerzeugnissen = 100

Verloop van de relatieve betekenis van het ruilverkeer in eindprodukten en verder bewerkte produkten (met inbegrip van coils), uitgedrukt in % van de totale produktie van eindprodukten (per land)

Zeit Période Periodo Tijdvak	Einfuhr · Importations · Importazioni · Invoer						Ausfuhr · Exportations · Esportazioni · Uitvoer					
	Deutsch- land (BR)	France	Italia	Neder- land	UEBL BLEU	EGKS CECA	Deutsch- land (BR)	France	Italia	Neder- land	UEBL BLEU	EGKS CECA
	1	2	3	4	5	6	7	8	9	10	11	12
	A) Bezüge aus anderen Ländern der EGKS Réceptions d'autres pays de la CECA Arrivi dai altri paesi della CECA Aanvoer uit andere landen van de EGKS						D) Lieferungen in andere Länder der EGKS Livraisons à d'autres pays de la CECA Consegne ai altri paesi della CECA Leveringen aan andere landen van de EGKS					
1954	13,0	2,6	9,0	139,7	1,6	10,3	3,1	11,1	0,1	24,9	26,7	10,4
1955	15,9	4,4	4,7	130,7	1,7	11,4	3,2	12,4	1,5	27,1	31,8	11,7
1956	11,8	5,4	5,1	137,7	2,2	10,2	3,9	9,6	1,1	22,1	27,7	10,2
1957	10,5	7,0	6,2	149,8	3,0	10,8	5,5	9,3	1,4	32,6	28,6	10,7
1958	12,9	6,8	8,7	97,6	2,8	11,0	5,5	9,9	1,9	32,9	27,4	10,8
1959	14,2	8,8	11,9	107,7	3,3	13,1	7,0	15,5	1,5	32,5	29,3	13,2
1960	12,1	16,3	13,6	107,0	4,1	14,8	10,5	14,7	1,7	37,1	34,4	14,9
1961	11,4	16,0	17,2	103,9	5,4	15,0	11,8	16,2	0,8	28,6	31,9	15,1
1962	13,1	17,6	23,8	91,9	5,2	16,8	12,9	16,5	1,0	28,5	37,5	16,6
1963	13,9	19,2	27,1	82,5	6,2	18,2	14,0	16,1	1,3	40,7	40,1	17,9
1964	1	22,6	32,2	91,1	6,6	19,1	14,8	14,9	1,6	41,6	42,0	18,6
	2	21,8	31,3	92,1	6,7	18,6	14,5	14,3	1,5	42,0	41,6	18,3
	3											
	4											
	B) Einfuhr aus dritten Ländern Importations en provenance des pays tiers Importazioni dai paesi terzi Invoer uit derde landen						E) Ausfuhr nach dritten Ländern Exportations vers les pays tiers Esportazioni verso i paesi terzi Uitvoer naar derde landen					
1954	1,3	0,3	7,8	18,6	1,0	2,0	9,7	20,1	1,6	24,2	40,5	18,4
1955	1,6	0,3	6,1	18,5	0,7	1,9	8,3	22,8	2,9	24,2	39,1	18,3
1956	1,9	0,3	4,8	14,1	0,6	1,7	12,0	20,8	6,8	24,0	44,5	20,4
1957	2,0	0,4	4,6	14,7	0,8	1,9	14,2	18,6	7,3	24,0	43,0	19,8
1958	2,8	0,2	5,2	9,9	0,7	2,1	14,9	18,5	9,1	31,4	46,4	21,1
1959	2,7	0,1	4,3	8,5	1,2	2,1	14,7	22,3	8,9	36,6	44,5	21,8
1960	2,5	0,3	5,0	8,8	1,6	2,3	12,3	19,8	10,4	34,6	43,0	19,3
1961	2,5	0,4	5,5	8,5	1,3	2,4	11,8	19,3	6,8	37,1	39,9	18,2
1962	4,7	1,1	9,6	8,2	2,2	4,2	11,4	16,6	5,5	30,3	38,1	16,8
1963	4,9	1,9	14,2	18,2	2,0	5,5	11,4	16,1	4,0	35,9	34,0	16,1
1964	1	3,9	1,4	12,4	10,3	2,2	11,2	14,4	4,7	38,1	35,8	16,3
	2	3,8	1,4	12,0	10,4	0,9	11,0	13,9	4,6	38,5	34,6	16,2
	3											
	4											
	C) Ingesamt · Total · Totale · Totaal (A + B)						F) Ingesamt · Total · Totale · Totaal (D + E)					
1954	14,3	2,9	16,8	158,3	2,6	12,3	12,8	31,2	1,7	49,1	67,2	28,8
1955	17,5	4,7	10,8	149,2	2,4	13,3	11,5	35,2	4,4	51,3	70,9	30,0
1956	13,7	5,7	9,9	151,8	2,8	11,9	15,9	30,4	7,9	46,1	72,2	30,6
1957	12,5	7,4	10,8	164,5	3,8	12,7	19,7	27,9	8,7	56,6	71,6	30,5
1958	15,7	7,0	13,9	107,5	3,5	13,1	20,4	28,4	11,0	64,3	73,8	31,9
1959	16,9	8,9	16,2	116,2	4,5	15,2	21,7	37,8	10,4	69,1	73,8	35,0
1960	14,6	16,6	18,6	115,8	5,7	17,1	22,8	34,5	12,1	71,7	77,4	34,2
1961	13,9	16,5	22,7	112,4	6,7	17,4	23,7	35,5	7,6	65,7	71,9	33,3
1962	17,8	18,7	33,4	100,1	7,3	21,0	24,3	33,1	6,5	58,8	75,6	33,5
1963	18,7	21,1	41,3	100,7	8,2	23,7	25,5	32,2	5,3	76,7	74,1	34,1
1964	1	16,0	24,0	101,5	8,7	23,4	26,0	29,2	6,3	79,7	77,8	34,9
	2	15,6	23,2	102,5	7,5	22,8	25,4	28,2	6,1	80,6	76,3	34,5
	3											
	4											

Evolution, pour l'ensemble de la Communauté, de la répartition par pays ou zones géographiques (en % du total) des échanges extérieurs de produits finis et finals (coils exclus), avec les pays tiers

Evoluzione, per l'insieme della Comunità, della ripartizione per paese o zona geografica (in % del totale) degli scambi di prodotti finiti e finali (esclusi i coils), con i paesi terzi

Entwicklung des Anteils der Länder oder Ländergruppen am Außenhandel der Gemeinschaft mit Walzstahlfertig- und weiterverarbeiteten Walzstahlfertigerzeugnissen (ausschl. Coils) (in % des Außenhandels mit dritten Ländern)

88

Verloop van het aandeel per land resp. landengroep aan het ruilverkeer van de landen van de Gemeenschap met derde landen in eindprodukten en verder bewerkte produkten (uitgezonderd van coils), in % van het totale ruilverkeer

1000 t — %

Länder · Pays · Paesi · Landen	1954	1955	1956	1957	1958	1959	1960	1961	1962	1963	1963 I-VI	1964 I-VI	
A) Einfuhr · Importations · Importazioni · Invoer													
Großbritannien · Royaume-Uni		14,8	12,0	14,6	15,6	25,6	21,6	27,7	32,3	26,2	28,3	25,2	
Schweden · Suède		8,6	11,1	9,3	11,0	10,9	11,0	16,6	12,0	12,7	13,0	14,8	
Österreich · Autriche		19,8	18,2	25,9	26,6	31,9	25,6	22,8	20,2	15,0	14,4	19,4	
Osteuropa · Europe Orientale		3,8	5,7	2,9	1,7	10,5	5,7	12,3	16,0	15,4	13,9	14,7	
USA		50,3	50,2	43,9	42,9	23,1	36,7	17,2	8,2	6,8	7,0	6,6	
Japan · Japon		0,8	0,8	1,5	0,6	0,0	0,0	0,2	1,6	10,7	11,9	3,8	
Sonstige Länder · Autres pays		1,9	2,0	1,9	1,6	2,0	0,6	3,2	9,3	13,2	11,5	15,5	
Insgesamt · Total	%	100,0	100,0	100,0	100,0	100,0	100,0	100,0	100,0	100,0	100,0	100,0	
	1000 t	438	523	492	515	509	587	756	769	1 192	1 516	818	611

B) Ausfuhr · Exportations · Esportazioni · Uitvoer

B) Ausfuhr · Exportations · Esportazioni · Uitvoer												
Insgesamt · Total												
Europa												
West-europa												
Großbritannien · Royaume-Uni												
Schweden · Suède												
Finn. - Norw. - Dän.												
Finl. - Norv. - Dan.												
Schweiz · Suisse												
Portugal												
Spanien · Espagne												
Griechenland · Grèce												
Türkei · Turquie												
Sonstige · Autres												
Zusammen · Total												
dar. EFTA · dont AELE												
Osteuropa · Europe Orientale												
Amerika												
Nordamerika · Amérique du Nord												
darunter USA · dont USA												
Mittelamerika · Amérique Centrale												
Südamerika · Amérique du Sud												
dar. Kolumbien · Colombie												
dar. Venezuela · Vénézuéla												
dont Brasilien · Brésil												
Argentinien · Argentine												
Afrika · Afrique												
Asien												
Mittlerer Osten · Moyen-Orient												
dar. Iran												
dont Israel · Israël												
Ferner Osten · Extrême-Orient												
dar. Indien · Indes												
dont Pakistan												
China · Chine												
Ozeanien · Océanie												
Übrige · Divers												
Insgesamt · Total												
% 100,0												
1000 t 5 439												
6 604												
8 036												
8 141												
8 380												
9 420												
9 602												
9 121												
8 487												
8 228												
3 887												
4 594												

Importations (a) et exportations (b) d'aciers fins au carbone et d'aciers alliés par pays ou zones géographiques

Einfuhr (a) und Ausfuhr (b) von Qualitätskohlenstoffstahl und Legiertem Stahl nach Ländern oder Ländergruppen

Importazioni (a) ed esportazioni (b) di acciai fini al carbonio e acciai legati per paesi o zone geografiche

Invoer (a) en uitvoer (b) van koolstofstaal en gelegerd staal per land of landengroep

1000 t

Länder Pays Paesi Landen	Qualitätskohlenstoffstahl Aciers fins au carbone Acciai fini al carbonio Koolstofstaal										Legierter Stahl Aciers alliés Acciai legati Gelegerd staal														
	Deutsch-land		France		Italia		Neder-land		UEBL BLEU		EGKS CECA		Deutsch-land		France		Italia		Neder-land		UEBL BLEU		EGKS CECA		
	1963	1964 I-VI	1963	1964 I-VI	1963	1964 I-VI	1963	1964 I-VI	1963	1964 I-VI	1963	1964 I-VI	1963	1964 I-VI	1963	1964 I-VI	1963	1964 I-VI	1963	1964 I-VI	1963	1964 I-VI	1963	1964 I-VI	1963
Einfuhr — Importations — Importazioni — Invoer																									
Deutschland (BR)	2	3	20	11	9	3	2	1	17	8	47	24	29	19	13	7	22	11	4	3	7	14	7	158	86
France	0	3	0	0	4	1	0	0	0	1	7	5	28	20	2	2	34	15	1	1	10	4	4	73	40
Italia	0	0	0	0	0	—	—	—	0	0	0	0	3	3	2	2	0	0	0	0	1	1	1	7	6
Niederland	5	4	0	0	0	—	—	—	14	8	19	12	1	1	1	0	0	0	0	0	1	1	1	3	2
UEBL · BLEU	12	9	1	1	0	0	0	0	0	0	14	10	1	2	30	20	5	2	2	1	2	1	3	39	25
EGKS · CECA	20	16	21	13	13	4	2	1	32	17	88	50	33	25	133	79	73	34	15	9	26	13	279	159	
Europa insgesamt · Europe total	19	10	8	4	12	6	0	0	7	5	46	24	29	19	13	7	22	11	4	3	3	2	71	42	
Großbritannien · Royaume-Uni	2	0	0	0	0	0	0	0	0	1	3	1	5	2	3	2	7	4	2	1	0	0	17	8	
Schweden · Suède	14	9	7	3	7	3	0	0	6	4	34	20	12	10	6	4	5	2	2	1	2	1	28	18	
Österreich · Autriche	1	0	0	0	5	2	0	0	0	0	6	3	10	6	2	1	9	5	1	0	1	0	23	12	
Sonstiges Westeuropa Autres d'Europe Occid. Westeuropa insgesamt	1	0	0	—	0	0	—	—	0	—	1	0	1	2	2	1	1	0	0	0	0	0	4	—	—
Total Europe Occidentale darunter EFTA · dont AELE	19	10	8	4	12	5	0	0	6	5	45	24	29	19	13	8	22	11	4	3	3	2	71	42	
Osteuropa insgesamt Total Europe Orientale darunter UdSSR · dont URSS	0	0	—	—	0	0	—	—	1	—	1	0	—	—	—	—	0	0	—	—	—	—	0	0	0
Amerika insg. · Amérique total darunter USA dont Kanada · Canada	0	0	2	1	1	0	1	1	2	1	5	3	13	6	5	3	8	8	2	1	9	4	36	23	
Afrika · Afrique	0	0	0	0	0	0	1	1	2	1	3	2	12	6	5	3	6	8	2	1	8	4	34	22	
Asien insgesamt · Asie total darunter Japan · dont Japon	0	0	—	—	—	—	—	—	1	—	2	0	1	1	2	0	0	0	2	1	0	0	5	3	
Ozeanien · Océanie	0	0	—	—	—	—	—	—	—	—	—	—	—	—	—	—	—	—	—	—	—	—	0	0	
Übrige · Divers	0	0	—	—	—	—	—	—	—	—	—	—	—	—	—	—	—	—	—	—	—	—	0	0	
Dritte Länder zusammen Total pays tiers	19	10	10	5	12	6	1	1	10	6	52	27	43	26	20	11	30	19	8	5	12	6	113	67	
Insgesamt · Total général	39	25	31	17	25	9	3	2	42	22	140	77	76	51	153	90	103	52	23	13	38	19	392	226	
Ausfuhr — Exportations — Esportazioni — Uitvoer																									
Deutschland (BR)	9	5	1	0	0	0	4	4	4	2	10	6	101	58	31	25	2	2	1	1	5	4	40	32	
France	5	3	0	0	0	3	—	—	1	2	11	10	3	42	17	46	4	2	1	0	36	27	141	87	
Italia	4	3	0	0	0	0	—	—	0	0	4	3	12	9	1	1	0	0	0	0	3	2	17	12	
Niederland	1	1	0	0	0	14	8	—	0	0	4	3	15	15	9	5	3	1	1	0	3	2	22	13	
UEBL · BLEU	4	3	0	0	0	0	—	—	0	0	4	3	10	15	9	5	3	1	1	0	3	2	17	12	
EGKS · CECA	20	12	2	1	0	4	18	12	6	4	46	32	170	92	83	48	7	5	3	2	54	39	318	186	
Europa insgesamt · Europe total	5	2	4	2	1	1	3	2	0	1	13	8	57	26	40	30	18	8	0	0	26	12	142	76	
Großbritannien · Royaume-Uni	0	0	0	0	—	—	—	—	0	0	0	0	0	0	4	5	0	0	0	0	0	0	2	4	7
Finn. - Norw. - Dän.	0	0	0	0	—	0	1	1	0	0	2	1	5	3	2	2	0	0	0	0	3	1	11	7	
Schweiz · Suisse	1	0	1	0	0	0	1	0	—	—	3	1	17	8	10	5	3	2	0	—	3	1	33	16	
Sonstiges Westeuropa Autres d'Europe Occidentale Westeuropa insgesamt	2	2	3	2	0	0	1	1	0	0	6	4	17	8	4	4	3	2	0	0	6	4	30	19	
Total Europe Occidentale darunter EFTA · dont AELE	4	2	4	2	0	1	3	2	0	0	12	7	39	19	20	16	6	4	0	0	13	8	78	48	
Osteuropa insgesamt Total Europe Orientale darunter UdSSR · dont URSS	0	0	0	0	—	—	—	—	—	—	—	—	1	1	1	18	6	20	13	12	4	—	13	4	63
Amerika insg. · Amérique total Nordamerika · Amérique du Nord Mittelamerika · Amérique Centrale Südamerika · Amérique du Sud	3	2	0	0	0	0	0	0	0	0	3	2	11	8	14	8	0	1	0	0	1	0	0	24	19
darunter Brasilien · Brésil dont Argentinien · Argentine	1	1	0	0	—	—	—	—	—	—	—	—	1	1	0	6	3	0	0	0	0	0	0	7	4
Afrika · Afrique	2	1	0	0	0	0	—	—	0	0	2	1	10	7	5	5	0	0	0	0	0	1	0	17	14
Asien insgesamt · Asie total Mittlerer Osten · Moyen-Orient Ferner Osten · Extrême-Orient	0	0	—	—	—	—	—	—	—	—	—	—	0	0	4	1	2	1	0	0	0	0	0	7	2
darunter Indien · Indes dont China · Chine	0	2	0	1	—	—	—	—	0	0	0	1	3	6	7	1	1	0	0	0	0	2	2	9	10
Ozeanien · Océanie	0	0	0	0	—	—	—	—	—	—	—	—	0	0	0	0	0	0	0	0	0	0	0	1	0
Übrige · Divers	0	0	—	—	—	—	—	—	—	—	—	—	0	0	0	0	0	0	—	—	—	—	0	0	
Dritte Länder zusammen Total pays tiers	9	7	3	3	1	1	3	2	1	1	20	14	77	44	56	42	18	10	1	0	30	15	183	111	
Insgesamt · Total général	25	18	5	5	1	5	21	14	7	5	66	46	247	136	140	90	26	14	3	2	84	54	500	297	

(a) Einfuhr aus dritten Ländern und Bezüge aus anderen Ländern der Gemeinschaft
(b) Ausfuhr nach dritten Ländern und Lieferungen nach anderen Ländern der Gemeinschaft

(a) Importations des pays tiers et réceptions des pays de la Communauté
(b) Exportations vers les pays tiers et livraisons aux autres pays de la Communauté

(a) Importazioni dai paesi terzi e arrivi dai paesi della Comunità
(b) Esportazioni verso i paesi terzi e consegne ai paesi della Comunità

(a) Invoer uit derde landen en aanvoer uit andere landen van de Gemeenschap
(b) Uitvoer naar derde landen en leveringen aan andere landen van de Gemeenschap

Teil I: Eisenschaffende Industrie

1^{ère} Partie: Sidérurgie proprement dite

1^a Parte: Siderurgia propriamente detta

1^e Deel: IJzer- en staalproducerende industrie

VI

**Versorgung und Verbrauch
an Rohstoffen und Energie**

**Approvvigionamento e consumo
di materie prime e di energia**

**Approvisionnement et consommation
de matières premières et d'énergie**

**Voorziening met/en verbruik
van grondstoffen en energie**

Production d'agglomérés de minerai de fer et de briquettes d'agglomérés des usines sidérurgiques

Produzione di agglomerati di minerale di ferro e di mattonelle di agglomerati degli stabilimenti siderurgici

Erzeugung von Eisenerzsinter und Briketts in der Eisen- und Stahlindustrie

Produktie van gesinterde ertsen en ertsbriketten in de ijzer- en staalindustrie

1000 t

Zeit Période Periodo Tijdvak	Deutschland (BR)	France	Italia	Nederland	UEBL · BLEU		EGKS CECA
					Belgique België	Luxembourg	
1952	12 173	1 158	840	—	556 (a)	885	15 612
1953	11 307	1 193	958	—	646 (a)	866	14 970
1954	11 258	1 501	1 101	—	672	897	15 429
1955	13 964	1 742	1 354	—	713	1 216	18 989
1956	14 829	1 820	1 424	—	739	1 649	20 461
1957	16 078	1 978	1 558	600	693	1 843	22 750
1958	17 186	2 711	1 824	693	927	2 002	25 343
1959	18 792	3 808	1 846	808	1 660	2 408	29 322
1960	22 899	6 351	2 129	968	2 230	2 928	37 505
1961	24 389	7 412	2 394	1 805	3 216	2 966	42 182
1962	25 832	10 048	2 446	1 995	4 871	3 211	48 403
1963	24 925	14 478	2 538	2 355	5 165	4 472	53 934
1961 VII	2 142	579	216	162	246	247	3 592
VIII	2 124	523	219	143	297	260	3 566
IX	2 058	571	204	154	308	247	3 542
X	2 089	662	201	158	315	267	3 692
XI	2 020	645	212	143	309	249	3 578
XII	1 903	632	209	152	362	242	3 500
1962 I	2 100	715	204	171	370	257	3 817
II	1 957	683	188	165	375	223	3 591
III	2 163	791	215	175	421	269	4 034
IV	2 076	782	196	156	379	253	3 842
V	2 160	872	218	163	414	236	4 063
VI	2 176	812	217	167	373	237	3 982
VII	2 264	880	219	170	401	232	4 166
VIII	2 271	729	219	170	429	244	4 062
IX	2 243	905	199	164	434	291	4 236
X	2 284	997	203	175	439	327	4 425
XI	2 164	898	161	146	410	316	4 095
XII	1 975	984	208	174	427	327	4 095
1963 I	2 075	994	209	161	407	342	4 188
II	1 983	975	164	154	381	308	3 965
III	2 217	995	216	168	434	361	4 391
IV	1 985	1 135	217	166	420	360	4 283
V	2 075	1 252	222	179	425	401	4 554
VI	1 974	1 314	232	215	425	377	4 537
VII	2 153	1 268	213	197	399	398	4 629
VIII	2 116	1 022	223	187	441	381	4 370
IX	2 087	1 352	213	240	438	397	4 727
X	2 203	1 419	216	225	471	402	4 936
XI	2 067	1 349	206	209	445	375	4 651
XII	1 989	1 403	205	255	480	370	4 702
1964 I	2 193	1 457	200	258	492	372	4 971
II	2 183	1 401	193	232	485	356	4 851
III	2 303	1 516	198	246	563	395	5 221
IV	2 331	1 462	210	268	566	423	5 259
V	2 316	1 466	208	214	544	405	5 154
VI	2 404	1 450	176	185	572	413	5 200
VII	2 395	1 388	199	198	534	431	5 146
VIII	2 500	1 093		229	490	390	
IX							
X							
XI							
XII							

(a) Estimation · Stima

(a) Schätzung · Raming

Consommation d'agglomérés de minerai de fer(a)
dans les hauts fourneaux (b)

Verbrauch an Eisenerzsinter (a) in Hochöfen (b)

90

Consumo di agglomerati di minerale di ferro (a) negli
alti forni (b)

Verbruik (a) van gesinterde erts in de hoogovens(b)

1000 t / kg

Zeit Période Periode Tijdvak	Deutschland (BR)	France	Italia	Nederland	UEBL · BLEU		EGKS CECA
					Belgique België	Luxembourg	
Verbrauch Insgesamt · Consommation totale · Consumo totale · Verbruik in totaal							
1954	13 025	1 501	1 066	21	682	888	17 183
1955	13 955	1 743	1 350	—	742	1 220	19 010
1956	14 914	1 818	1 408	24	760	1 645	20 569
1957	16 074	1 973	1 514	599	707	1 846	22 713
1958	17 223	2 709	1 818	688	926	1 987	25 351
1959	18 912	3 810	1 845	807	1 651	2 412	29 437
1960	22 914	6 344	2 113	987	2 209	2 923	37 490
1961	24 293	7 421	2 360	1 804	3 204	2 975	42 057
1962	25 652	10 067	2 451	1 987	4 864	3 190	48 211
1963	24 969	14 342	2 553	2 341	5 153	4 393	53 751
1963 IV	2 016	1 150	221	166	417	355	4 325
V	2 117	1 262	226	179	428	395	4 607
VI	1 957	1 261	234	211	430	368	4 461
VII	2 142	1 274	214	199	393	392	4 614
VIII	2 118	1 011	230	184	442	375	4 361
IX	2 106	1 340	218	238	435	393	4 731
X	2 207	1 408	214	224	468	391	4 911
XI	2 061	1 322	205	209	448	368	4 613
XII	1 978	1 380	205	253	476	363	4 657
1964 I	2 200	1 435	203	254	496	364	4 953
II	2 188	1 371	193	238	502	347	4 839
III	2 286	1 504	202	241	554	398	5 185
IV	2 337	1 461	200	264	570	423	5 256
V	2 327	1 453	213	217	535	407	5 153
VI	2 393	1 452	176	183	584	408	5 195
VII	2 416	1 389	199	192	516	432	5 144
VIII	2 497	1 088		230	487	392	
Einsatz in kg pro Tonne erzeugten Roheisens · Enfournement en kg par tonne de fonte produite Informamento in kg per tonnellata di ghisa prodotta · Verbruik in kg per ton geproduceerd ruwijzer							
1954	868	170	821	34	149	317	519
1955	734	159	805	—	139	400	463
1956	724	159	728	36	134	503	472
1957	748	166	708	854	127	555	503
1958	872	227	863	750	168	607	583
1959	875	306	870	709	277	707	631
1960	890	453	778	733	339	787	694
1961	915	516	763	1 240	496	788	770
1962	1 058	722	684	1 265	718	890	898
1963	1 090	1 003	677	1 370	741	1 233	1 010
1962 2	1 061	698	746	1 379	680	826	889
3	1 063	759	660	1 168	755	853	913
4	1 085	802	594	1 242	753	1 053	935
1963 1	1 098	849	653	1 228	718	1 149	959
2	1 095	978	697	1 321	743	1 270	1 006
3	1 100	1 084	698	1 392	742	1 280	1 041
4	1 067	1 097	677	1 518	760	1 229	1 033
1964 1	1 055	1 108	695	1 457	795	1 155	1 034
2	1 059	1 082	747	1 428	832	1 153	1 036

(a) Agglomérés produits dans les usines sidérurgiques
Agglomerati prodotti nelle imprese siderurgiche

(b) Et fours électriques à fonte
E forni elettrici per ghisa

(a) Der Eisen- und Stahlindustrie
Door de ijzer- en staalindustrie

(b) Einschließlich Elektro-Roheisenöfen
Met inbegrip van de elektrische ruwijzerovens

Consommation de minerai de fer (a) par service

Consumo di minerale di ferro (a), per reparto

1000 t

Zeit Période Periodo Tijdvak	Deutschland (BR)	France	Italia	Nederland	UEBL · BLEU		EGKS · CECA	
					Belgique België	Luxembourg	1—6	Fe
					1	2	3	4

A. Eisenerzverbrauch in den Hütteninteranlagen

A. Consommation de minerai de fer dans les installations d'agglomération

A. Consumo di minerale di ferro negli impianti di agglomerazione

A. Verbruik van ijzererts in de sinterinstallaties van de ijzer- en staalindustrie

1954	7 806	1 449	443	—	362	536	10 596	3 655
1955	9 857	1 770	556	—	394	989	13 566	4 701
1956	10 561	1 870	702	—	451	1 411	14 995	5 200
1957	12 000	2 039	834	569	468	1 729	17 639	6 238
1958	13 430	2 785	1 039	615	684	1 900	20 453	7 364
1959	15 701	3 864	1 210	745	1 419	2 384	25 323	9 524
1960	19 933	6 247	1 388	862	2 179	2 921	33 530	12 968
1961	22 065	7 912	1 704	1 598	3 293	3 033	39 605	15 706
1962	23 415	11 279	1 878	1 782	4 914	3 571	46 839	18 876
1963	21 917	17 135	2 030	2 205	5 062	5 336	53 676	21 553
1963 VII	1 867	1 500	165	181	383	473	4 568	1 831
VIII	1 847	1 240	182	176	423	456	4 325	1 753
IX	1 836	1 633	173	226	416	478	4 762	1 910
X	1 922	1 696	164	213	458	481	4 934	1 982
XI	1 800	1 614	155	196	436	454	4 654	1 861
XII	1 712	1 697	162	245	474	448	4 738	1 914
1964 I	1 917	1 745	152	249	477	443	4 984	2 031
II	1 901	1 662	150	218	472	417	4 820	1 947
III	1 998	1 813	154	231	555	463	5 215	2 133
IV	2 077	1 766	151	246	566	487	5 292	2 162
V	2 058	1 754	151	198	540	457	5 157	2 127
VI	2 122	1 728	123	169	565	476	5 183	2 152
VII	2 062	1 661	134	180	527	489	5 053	
VIII	2 169	1 317		213	486	436		2 086

B. Eisenerzverbrauch in den Hochofen (c)

B. Consommation de minerai de fer dans les hauts fourneaux (c)

B. Consumo di minerale di ferro negli alti forni (c)

B. Verbruik van ijzererts in de hoogovens (c)

1954	17 714	23 302	1 110	1 032	9 160	8 640	60 956	21 303
1955	23 674	29 517	1 422	1 199	10 930	9 567	76 309	26 867
1956	25 240	30 934	1 975	1 221	11 127	9 527	80 024	28 241
1957	26 454	32 460	2 308	567	10 996	9 825	82 610	29 069
1958	22 074	31 825	1 820	847	11 182	9 257	77 005	26 838
1959	22 827	32 523	1 749	1 056	11 690	9 291	79 136	27 943
1960	25 341	33 564	2 368	1 190	12 566	9 863	84 892	30 579
1961	22 807	33 303	2 610	473	11 137	9 980	80 310	28 548
1962	17 680	28 295	3 443	522	10 226	8 968	69 134	24 617
1963	14 291	21 851	3 507	370	9 676	7 157	56 851	21 125
1963 VII	1 218	1 781	327	36	789	610	4 762	1 770
VIII	1 164	1 328	289	39	767	582	4 170	1 586
IX	1 109	1 686	255	20	779	567	4 416	1 642
X	1 254	1 779	297	25	841	591	4 787	1 824
XI	1 170	1 569	271	9	791	596	4 407	1 679
XII	1 199	1 705	287	8	836	605	4 641	1 761
1964 I	1 323	1 787	284	11	829	632	4 867	1 876
II	1 334	1 652	270	25	785	615	4 690	1 822
III	1 372	1 746	225	42	817	628	4 830	1 888
IV	1 347	1 816	199	30	777	634	4 804	1 864
V	1 266	1 758	221	16	744	653	4 658	1 808
VI	1 388	1 828	241	29	772	688	4 948	1 953
VII	1 532	1 760	255	21	716	694	4 979	1 996
VIII	1 445	1 386		22	720	653		

(a) Y compris les minerais agglomérés dans les mines

(b) Partiellement estimé

(c) Y compris fours électriques à fonte

(d) Les données mensuelles sont estimées sur la base des recensements trimestriels

(a) Ivi compresi i minerali agglomerati nelle miniere

(b) Valutazione in parte

(c) Ivi compresi forni elettrici da ghisa

(d) I dati mensili sono stimati sulla base delle rilevazioni trimestrali

Verbrauch an Eisenerz (a) nach Anlagen

Verbruik van ijzererts (a) per installatie

91

1000 t

Deutschland (BR)	France	Italia	Nederland	UEBL · BLEU		EGKS · CECA		Zeit Période Periodo Tijdvak
				Belgique België	Luxembourg	9-14	Fe (b)	
9	10	11	12	13	14	15	16	

C. Eisenerzverbrauch in den Stahlwerken (d)
 C. Consommation de minéral de fer dans les aciéries (d)
 C. Consumo di minerale di ferro nelle acciaierie (d)
 C. Verbruik van ijzererts in de staalfabrieken (d)

275	60	62	26	8	3	434	247	1954
423	66	118	31	7	9	654	376	1955
419	75	153	31	8	9	695	397	1956
471	87	192	27	8	8	784	455	1957
471	87	196	25	10	9	798	440	1958
595	95	185	32	12	16	935	523	1959
919	120	254	28	17	11	1 349	788	1960
1 045	140	269	28	27	8	1 517	965	1961
1 051	148	325	12	28	27	1 591	990	1962
794	151	227	12	29	32	1 246	750	1963
66	12	22	1	3	3	107	64	VII 1963
66	12	22	1	3	3	107	64	VIII
66	13	22	1	2	2	106	64	IX
62	15	23	1	3	2	106	62	X
62	14	23	1	3	1	103	61	XI
62	14	23	1	2	1	104	61	XII
75	14	21	1	3	1	115	68	I 1964
75	14	20	1	3	1	115	69	II
75	14	20	1	3	2	116	69	III
85	17	11	1	4	1	119	71	IV
85	17	11	1	4	1	119	71	V
85	16	12	2	3	1	119	71	VI
								VII
								VIII

D. Eisenerzverbrauch insgesamt
 D. Consommation totale de minéral de fer
 D. Consumo totale di minerale di ferro
 D. Verbruik van ijzererts in totaal

25 794	24 811	1 615	1 058	9 530	9 176	71 984	25 205	1954
33 954	31 353	2 096	1 230	11 331	10 565	90 529	31 944	1955
36 220	32 879	2 830	1 252	11 586	10 947	95 714	33 838	1956
38 925	34 577	3 334	1 163	11 472	11 562	101 033	35 762	1957
35 975	34 697	3 055	1 487	11 876	11 166	98 256	34 642	1958
39 123	36 482	3 144	1 833	13 121	11 691	105 394	37 990	1959
46 193	39 931	4 010	2 080	14 762	12 795	119 771	44 335	1960
45 917	41 355	4 583	2 099	14 457	13 021	121 432	45 219	1961
42 146	39 722	5 646	2 316	15 168	12 566	117 564	44 483	1962
37 002	39 137	5 764	2 587	14 767	12 525	111 783	43 444	1963
3 151	3 293	514	218	1 175	1 086	9 937	3 665	VII 1963
3 077	2 580	493	216	1 193	1 041	8 602	3 403	VIII
3 011	3 332	450	247	1 197	1 047	9 284	3 616	IX
3 238	3 490	484	239	1 312	1 074	9 837	3 868	X
3 032	3 197	448	206	1 230	1 051	9 164	3 601	XI
2 973	3 416	472	254	1 312	1 054	9 481	3 736	XII
3 315	3 546	456	261	1 309	1 077	9 964	3 975	I 1964
3 320	3 328	440	244	1 260	1 033	9 625	3 838	II
3 445	3 573	400	274	1 375	1 092	10 159	4 090	III
3 509	3 599	277	277	1 347	1 122	10 215	4 097	IV
3 409	3 529	215	215	1 288	1 111	9 935	4 006	V
3 595	3 572	200	200	1 240	1 165	10 148	4 176	VI
								VII
								VIII

(a) Einschließlich Eisenerzsinter der Gruben
 (b) Teilweise geschätzt
 (c) Einschließlich Elektro-Roheisenöfen
 (d) Die monatlichen Angaben sind auf Grund vierteljährlicher Ermittlungen geschätzt worden

(a) Met inbegrip van bij de mijnen gesinterde ertsen
 (b) Gedeeltelijke raming
 (c) Met inbegrip van elektrische ruwijzerovens
 (d) De maandelijkse gegevens zijn geschat op basis van driemaandelijks gegevens

Consommation de minerai de manganèse, par service

Consumo di minerale di manganese, per reparto

1000 t

Zeit Période Periodo Tijdvak	Deutschland (BR)	France	Italia	Nederland	UEBL - BLEU		EGKS CECA
					Belgique België	Luxembourg	
					1	2	

A. Manganerzverbrauch in den Hüttensinteranlagen

A. Consommation de minerai de manganèse dans les installations d'agglomération

A. Consumo di minerale di manganese negli impianti di agglomerazione

A. Verbruik van mangaanerts in de sinterinstallaties van de ijzer- en staalindustrie

1954	33	22	—	—	—	—	55
1955	32	33	—	—	—	—	65
1956	59	34	—	—	—	—	93
1957	33	41	—	—	—	—	74
1958	23	41	1	—	—	—	65
1959	106	11	4	—	—	—	121
1960	101	43	1	—	—	—	145
1961	116	44	2	8	—	—	170
1962	104	37	6	—	—	—	147
1963	78	38	3	—	—	—	119
1963 VII	4	3	—	—	—	—	7
VIII	4	3	—	—	—	—	7
IX	5	3	—	—	—	—	8
X	10	3	—	—	—	—	13
XI	11	3	—	—	—	—	15
XII	16	5	—	—	—	—	21
1964 I	11	5	—	—	—	—	16
II	4	5	—	—	—	—	9
III	4	3	1	—	—	—	7
IV	14	1	1	—	—	—	16
V	9	0	1	—	—	—	10
VI	4	4	1	—	—	—	9
VII	6	4	—	—	—	—	11
VIII	5	4	—	—	—	—	—

B. Manganerzverbrauch in den Hochöfen (a)

B. Consommation de minerai de manganèse dans les hauts fourneaux (a)

B. Consumo di minerale di manganese negli alti forni (a)

B. Verbruik van mangaanerts in de hoogovens (a)

1954	153	352	102	47	48	51	753
1955	245	502	111	45	68	33	1 004
1956	397	590	123	32	86	36	1 264
1957	392	575	143	13	96	38	1 257
1958	292	507	79	25	97	44	1 044
1959	230	501	70	53	123	44	1 021
1960	354	548	80	75	159	50	1 266
1961	356	593	89	56	165	60	1 319
1962	406	582	79	42	153	52	1 314
1963	509	569	56	23	170	34	1 361
1963 VII	40	60	6	2	13	3	124
VIII	49	43	4	1	15	3	114
IX	45	37	3	2	15	3	104
X	44	45	5	1	15	2	112
XI	47	51	4	1	13	3	119
XII	38	42	4	1	15	2	103
1964 I	39	43	6	1	19	2	111
II	35	51	6	1	17	2	112
III	37	45	5	1	17	3	108
IV	51	51	7	1	19	4	133
V	56	60	4	0	20	4	144
VI	42	49	4	—	25	4	123
VII	46	39	6	1	21	4	117
VIII	56	54	—	2	20	4	—

(a) Y compris fours électriques à fonte

(b) Les données mensuelles sont estimées sur la base des recensements trimestriels

(a) Inclusi forni elettrici per ghisa

(b) I dati mensili sono stimati sulla base delle rilevazioni trimestrali

Verbrauch an Manganerz nach Anlagen

Verbruik van mangaanerts per installatie

92

1000 t

Deutschland (BR)	France	Italia	Nederland	UEBL · BLEU		EGKS CECA	Zeit Période Periodo Tijdvak
				Belgique België	Luxembourg		
8	9	10	11	12	13	14	

C. Manganerzverbrauch in den Stahlwerken (b)
C. Consommation de minerai de manganèse dans les aciéries (b)
C. Consumo di minerale di manganese nelle acciaierie (b)
C. Verbruik van mangaanerts in de staalfabrieken (b)

2	0	2	1	1	—	6	1954
4	0	2	0	3	—	9	1955
0	0	2	0	0	—	2	1956
3	1	2	3	0	—	9	1957
8	0	1	2	1	—	12	1958
7	0	1	3	1	—	12	1959
6	0	1	4	1	—	12	1960
6	0	2	4	2	—	14	1961
6	1	1	4	2	0	14	1962
5	0	1	4	3	0	13	1963
0	0	0	0	0	0	0	VII 1963
0	0	0	0	0	0	0	VIII
1	0	0	1	0	0	3	IX
0	0	0	1	0	—	1	X
0	0	0	0	1	—	1	XI
1	0	0	0	0	—	1	XII
1	0	0	0	0	—	1	I 1964
0	0	0	1	0	—	1	II
0	0	0	0	1	—	1	III
0	0	0	0	1	—	1	IV
0	0	0	1	0	—	1	V
1	0	0	0	0	—	1	VI
							VII
							VIII

D. Manganerzverbrauch insgesamt
D. Consommation totale de minerai de manganèse
D. Consumo totale di minerale di manganese
D. Verbruik van mangaanerts in totaal

188	374	104	48	49	51	814	1954
281	535	113	45	71	33	1 078	1955
456	624	125	32	86	36	1 359	1956
428	617	145	16	96	38	1 340	1957
323	548	81	27	98	44	1 121	1958
343	512	75	56	124	44	1 154	1959
461	591	82	79	160	50	1 423	1960
478	637	93	68	165	60	1 501	1961
516	620	86	46	155	52	1 475	1962
592	607	60	27	173	34	1 493	1963
44	63	6	2	13	3	131	VII 1963
53	46	4	1	15	3	122	VIII
51	40	3	3	15	3	115	IX
54	48	5	1	15	2	125	X
58	54	4	1	13	3	133	XI
55	47	4	2	16	2	126	XII
51	48	6	1	17	2	128	I 1964
39	56	6	2	17	2	122	II
41	48	6	1	20	3	116	III
65	52		0	20	3	148	IV
65	60		1	20	4	155	V
47	53		1	25	4	133	VI
							VII
							VIII

(a) Einschließlich Elektro-Roheisenöfen
(b) Die monatlichen Angaben sind auf Grund vierteljährlicher Ermittlungen geschätzt worden

(a) Met inbegrip van de elektrische ruwijzerovens
(b) De maandelijkse cijfers zijn geschat op basis van driemaandelijke gegevens

Consommation de cendres pyrites (installations d'agglomération et hauts fourneaux)
Consumo di ceneri di pirite (impianti di agglomerazione e alti forni)
Verbrauch von Abbränden (Sinteranlagen und Hochöfen)
Verbruik van pyriet-residu (sinterinstallaties en hoogovens)

1000 t

Zeit Période Periodo Tijdvak	Deutschland (BR)	France	Italia	Nederland	UEBL · BLEU		EGKS CECA
					Belgique België	Luxembourg	
Sinteranlagen · Installations d'agglomération · Impianti di agglomerazione · Sinterinstallaties							
1954	2 995	76	654	—	45	—	3 740
1955	3 449	54	770	—	47	—	4 320
1956	3 638	58	638	—	50	—	4 384
1957	3 877	61	560	—	44	—	4 542
1958	3 869	67	603	—	59	—	4 598
1959	3 643	62	489	—	87	—	4 281
1960	4 106	75	488	—	76	—	4 745
1961	3 691	43	453	—	55	—	4 242
1962	3 709	49	313	—	28	—	4 099
1963	3 700	58	209	—	4	—	3 972
1963 VII	318	5	20	—	—	—	344
VIII	324	5	19	—	—	—	348
IX	307	4	16	—	—	—	327
X	303	5	20	—	—	—	328
XI	285	5	20	—	—	—	310
XII	272	6	14	—	4	—	296
1964 I	279	6	14	—	4	—	303
II	299	6	13	—	5	—	323
III	299	5	15	—	3	—	322
IV	272	6	20	—	3	—	300
V	297	4	21	—	3	—	325
VI	284	6	20	—	4	—	314
VII	294	3	25	—	5	—	327
VIII	306	2	—	—	5	—	—
Hochöfen · Hauts fourneaux · Alti forni · Hoogovens							
1954	72	12	5	—	5	—	94
1955	141	14	4	—	2	—	161
1956	134	26	1	—	7	—	168
1957	125	27	1	—	1	—	154
1958	69	19	1	—	1	—	90
1959	54	22	2	—	—	—	78
1960	58	6	4	—	—	—	68
1961	102	3	0	—	—	—	105
1962	79	0	0	—	—	—	79
1963	84	2	0	—	—	—	86
1963 VII	8	—	—	—	—	—	8
VIII	5	—	—	—	—	—	5
IX	7	—	0	—	—	—	7
X	7	—	—	—	—	—	7
XI	6	—	0	—	—	—	6
XII	7	—	0	—	—	—	7
1964 I	7	—	—	—	—	—	7
II	5	—	—	—	—	—	5
III	6	—	—	—	—	—	6
IV	5	—	—	—	—	—	5
V	11	—	—	—	—	—	11
VI	7	—	—	—	—	—	7
VII	8	—	—	—	0	—	8
VIII	8	—	—	—	—	—	8

Consommation de ferraille, de fonte, de spiegel et de ferro-manganèse carburé dans la Communauté

Verbrauch an Schrott, Roheisen, Spiegeleisen und Hochofen-Ferromangan in der Gemeinschaft

94

Consumo di rottame, di ghisa, di ghisa speculare e di ferro-manganese affinato e carburato nella Comunità

Verbruik van schroot, ruwijzer, spiegelijzer en hoogoven-ferromangaan in de Gemeenschap

1000 t

Zeit Période Periodo Tijdvak	Stahlwerke · Aciéries Acciaierie · Staalfabrieken					Hochöfen (a) Hauts fourneaux (a) Alti forni (a) Hoogovens (a)	Unabh. Stahl- gießereien Fonderies d'acier indép. Fonderie di acciaio indep. Onafhan- kelijke staal- gieterijen	Walzwerke · Laminoirs Laminatoi · Walsenrijen		Insgesamt Total Totale Totaal
	Thomasstahl	S.M.-Stahl	Elektrostahl	Sonst. Stahl	Insgesamt			Schweiß- eisenpakete	Verbrauch zum Weiter- auswalzen	
	Acier Thomas	Acier Martin	Acier électrique	Autr. aciers	Total			Fer au paquet	Prod. usagés relaminés	
	Acciaio Thomas	Acciaio Martin	Acciaio elettrico	Altri acciai	Totale			Ferro a pachetto	Prodotti usati per rilaminazione	
Thomasstaal	Martinstaal	Elektrostaal	And. soorten	Totaal	Pakketijzer	Verbruik voor herwalsing				
	1	2	3	4	5	6	7	8	9	10

Schrott (b) · Ferraille (b) · Rottame (b) · Schroot (b)

1954	1 375	13 130	3 283	13	17 801	3 459		95	166		
1955	1 698	14 813	3 935	5	20 451	4 030	553	105	223	25 352	
1956	1 740	16 150	4 573	2	22 465	4 363	592	91	228	27 739	
1957	1 839	17 230	5 330	40	24 439	3 907	627	34	244	29 251	
1958	1 886	15 879	5 280	138	23 183	3 165	649	47	235	27 279	
1959	2 253	16 962	5 812	230	25 257	2 902	633	34	230	29 056	
1960	2 692	19 189	6 881	357	29 119	3 026	731	31	284	33 191	
1961	2 670	18 710	7 433	486	29 299	2 876	819	23	272	33 289	
1962	2 784	18 045	7 870	722	29 421	2 174	806	20	275	32 696	
1963	3 162	17 425	8 246	1 245	30 078	2 021	720	16	255	33 090	
1963	1	748	4 398	2 037	248	7 431	543	188	5	67	8 234
2	777	4 417	2 121	296	7 611	536	183	4	68	8 402	
3	789	4 170	1 970	307	7 236	468	162	4	59	7 929	
4	853	4 440	2 102	393	7 788	472	188	3	65	8 516	
1964	1	859	4 748	2 227	467	8 301	461	195	4	61	9 022
2	860	4 666	2 249	536	8 310	521		3	61		

Roh Eisen · Fonte · Ghisa · Ruwijzer

1954	24 758	4 679	149	1	29 587					
1955	30 396	6 049	172	4	36 621		43			36 664
1956	32 365	6 594	195	1	39 155		41			39 196
1957	32 958	7 205	232	53	40 448		38			40 486
1958	32 234	6 699	216	555	39 704		32			39 736
1959	34 935	7 314	269	913	43 431		19			43 450
1960	38 703	9 460	319	1 460	49 942		21			49 963
1961	37 865	9 564	357	2 192	49 978		21			49 999
1962	36 185	9 692	387	3 194	49 458		22			49 480
1963	34 966	9 176	350	4 930	49 423		17			49 440
1963	1	8 777	2 248	86	989	12 100	4			12 104
2	8 755	2 262	88	1 144	12 249		4			12 253
3	8 696	2 306	95	1 215	12 313		3			12 316
4	8 738	2 359	92	1 582	12 770		5			12 775
1964	1	8 917	2 562	93	2 016	13 589	4			13 593
2	9 205	2 539	77	2 047	14 030					

Spiegeleisen und Hochofen-Ferromangan · Spiegel et ferro-manganèse
Ghisa speculare e ferro-manganese · Spiegelijzer en hoogoven-ferromangaan

1954	286	199	25	0	510					
1955	357	220	29	0	606		12			618
1956	384	240	35	0	659		11			670
1957	413	259	39	0	711		12			723
1958	404	227	37	1	669		14			683
1959	407	222	38	4	671		11			682
1960	440	238	44	7	729		12			741
1961	431	225	48	11	715		13			728
1962	426	218	50	14	708		16			724
1963	382	200	53	22	657		15			672
1963	1	101	51	13	4	169	4			173
2	96	52	14	4	166		3			169
3	90	48	12	5	155		4			159
4	95	51	13	8	167		5			172
1964	1	97	57	15	9	177	5			182
2	97	52	14	10	173					

(a) Y compris fours électriques à fonte
Compresi forni elettrici per ghisa
(b) Y compris chutes propres des usines
Compresi ricuperi interni

(a) Einschließlich Elektro-Roheisenöfen
Met inbegrip van elektrische ruwijzerovens
(b) Einschließlich Kreislaufmaterial
Met inbegrip van omloopschroot

Consommation par pays, de ferrailles, et de fonte (a) par tonne d'acier produite et, pour l'ensemble de la Communauté, par procédés de fabrication.

Consumo per paese di rottami di ferro e di ghisa (a) per tonnellata d'acciaio prodotta e secondo il processo di fabbricazione per l'insieme della Comunità

kg/t

Zeit Période Periodo Tijdvak	Stahlwerke — ohne unabhängige Stahlgießereien Aciéries — sans les fonderies d'acier indépendantes Acciaierie — senza le fonderie di acciaio indipendenti Staalfabrieken — onafhankelijke staalgietereien niet inbegrepen				Insgesamt Total Totale Totaal	Unabhängige Stahlgießereien Fonderies d'acier indépendantes Fonderie di acciaio indipendenti Onafhankelijke staalgietereien
	Thomas	S.M.-Stahl Martin Martinstaal	Elektrostahl Electrique Elettrico Elektrostaal	Sonstiger Autres Altri Andere		
	1	2	3	4	5	6
A) Schrott · Ferraille						
1954	62	753	950	918	407	.
1955	63	720	942	927	389	944
1956	60	728	944	944	397	950
1957	61	731	953	493	409	977
1958	66	715	954	272	401	1 005
1959	71	723	945	238	400	1 036
1960	75	697	940	227	400	1 034
1961	76	691	944	204	401	1 046
1962	82	683	962	208	408	1 037
1963	95	690	977	228	415	1 034
1962 1	81	686	946	203	408	1 023
2	82	688	955	203	409	1 035
3	80	676	971	203	399	1 047
4	85	680	972	220	405	1 047
1963 1	91	697	973	228	416	1 033
2	94	696	976	232	418	1 037
3	95	679	979	228	406	1 019
4	101	688	978	224	415	1 050
1964 1	101	686	981	213	416	1 026
2	97	680	978	220	407	
B) Roheisen (a) · Fonte (a)						
1954	1 107	281	49	66	694	.
1955	1 117	307	47	126	715	94
1956	1 114	310	46	62	709	83
1957	1 107	317	48	666	695	78
1958	1 115	314	45	865	704	71
1959	1 097	322	45	920	705	66
1960	1 089	353	49	920	702	47
1961	1 081	362	51	925	699	43
1962	1 073	375	53	920	697	49
1963 r	1 060	371	48	901	691	47
1962 1	1 078	367	54	923	692	49
2	1 072	370	53	923	692	45
3	1 073	382	55	927	705	45
4	1 068	380	51	910	699	53
1963 1	1 069	364	47	909	691	44
2	1 062	365	47	894	686	42
3	1 057	383	49	899	700	45
4	1 052	374	49	904	690	55
1964 1	1 053	379	48	921	690	47
2	1 054	378	40	911	695	

(a) Y compris Spiegel et ferro manganèse carburé — par t de production nette

(b) Y compris fonderies d'acier indépendantes.

(c) Pour l'année 1954 sans les fonderies d'acier indépendantes

(a) Ivi compresi: ghisa speculare, e ferro-manganese carburato — per tonnellata di produzione netta

(b) Ivi comprese: le fonderie di acciaio indipendenti

(c) Fonderie d'acciaio indipendenti escluse per l'anno 1954

Schrott- und Roheisenverbrauch (a) je Tonne Rohstahl nach Ländern und für die Gemeinschaft insgesamt nach Erzeugungsverfahren

95

Verbruik van schroot en ruwijzer (a) per ton ruwstaal verdeeld naar produktie-procédé's per land en voor de Gemeenschap in totaal

kg/t

Alle Verfahren zusammen (b) (c) · Ensemble des procédés (b) (c) Tutti i processi di fabbricazione (b) (c) · Alle procédés tezamen (b) (c)							Zeit
EGKS CECA	Deutschland (BR)	France	Italia	Nederland	UEBL · BLEU		Période
					Belgique België	Luxembourg	Periodo
7	8	9	10	11	12	13	Tijdvak
A) Rottami · Schroot							
407	430	360	794	794	192	100	1954
396	396	359	783	744	218	106	1955
403	407	365	775	727	226	113	1956
416	417	373	770	707	233	115	1957
408	410	379	764	615	206	117	1958
407	415	369	754	552	205	144	1959
407	406	371	745	538	214	154	1960
408	407	374	725	505	209	149	1961
412	415	371	714	517	202	174	1962
421	428	368	734	470	199	182	1963
416	416	377	727	523	210	154	1 1962
415	418	373	729	524	210	182	2
405	414	361	699	497	189	177	3
411	415	370	703	526	197	178	4
423	427	378	727	492	203	181	1 1963
424	434	371	713	473	200	178	2
412	420	359	731	463	191	183	3
421	432	365	751	452	201	184	4
422	436	372	762	419	204	178	1 1964
	421	357	790	446	193	177	2
B) Ghisa (a) · Ruwijzer (a)							
694	668	740	299	318	913	1 015	1954
708	704	749	307	359	904	1 004	1955
702	693	745	313	372	902	1 002	1956
672	682	739	319	390	892	993	1957
697	688	731	327	495	919	986	1958
699	684	743	337	557	923	975	1959
696	688	738	349	575	913	962	1960
692	683	735	370	602	915	968	1961
688	676	735	391	591	925	937	1962
685	666	739	376	644	934	929	1963
684	673	729	369	583	916	964	1 1962
685	673	731	376	583	915	923	2
698	681	746	413	610	937	933	3
692	679	733	408	587	931	929	4
684	668	733	386	620	935	928	1 1963
680	660	735	371	636	933	931	2
695	675	748	393	652	941	929	3
690	662	740	369	662	928	927	4
685	660	735	363	699	925	929	1 1964
	668	733	339	671	926	932	2

(a) Einschließlich Spiegeleisen und Hochofen-Ferromangan — je t Netto-erzeugung

(b) Einschließlich unabhängige Stahlgießereien

(c) Für das Jahr 1954 ohne unabhängige Stahlgießereien

(a) Met inbegrip van spiegelijzer en hoogoven-ferromangaan — per ton v.d. nettostaalproduktie

(b) Met inbegrip van de onafhankelijke staalgietsterijen

(c) Voor het jaar 1954 exclusief onafhankelijke staalgietsterijen

Consommation de ferraille (a), par service

Consumo di rottame (a), per reparto

1000 t

Zeit Période Periodo Tijdvak	Deutschland (BR)	France	Italia	Nederland	UEBL · BLEU		EGKS CECA
					Belgique België	Luxembourg	
					1	2	
A) Schrottverbrauch in den Sinteranlagen · A) Consommation de ferraille dans les installations d'agglomération A) Consumo di rottame negli impianti di agglomerazione · A) Verbruik van schroot in de sinterinstallaties							
1954	0	—	—	—	—	—	0
1955	0	—	—	—	—	—	—
1956	—	—	—	—	—	—	—
1957	—	—	—	—	—	—	—
1958	—	—	—	—	—	—	—
1959	—	—	—	—	—	—	—
1960	0	—	—	—	—	—	0
1961	—	0	—	—	—	—	0
1962	—	5	—	—	—	—	5
1963	0	5	—	—	—	—	5
1963 1	—	1	—	—	—	—	1
2	—	1	—	—	—	—	1
3	0	1	—	—	—	—	1
4	—	1	—	—	—	—	1
1964 1	—	1	—	—	—	—	1
2	—	1	—	—	—	—	1
B) Schrottverbrauch in den Hochöfen (b) · B) Consommation de ferraille dans les hauts fourneaux (b) B) Consumo di rottame negli alti forni (b) · B) Verbruik van schroot in de hoogovens (b)							
1954	1 388	1 080	61	11	645	274	3 459
1955	1 569	1 348	61	0	804	248	4 030
1956	1 552	1 392	60	0	1 032	327	4 363
1957	1 279	1 313	52	0	981	282	3 907
1958	826	1 329	48	1	723	238	3 165
1959	864	1 186	24	—	640	188	2 902
1960	920	1 257	35	0	617	197	3 026
1961	891	1 219	40	—	512	214	2 876
1962	834	883	30	—	318	109	2 174
1963	752	834	19	—	327	89	2 021
1963 1	187	241	4	—	82	29	543
2	180	253	4	—	82	17	536
3	184	167	5	—	84	28	468
4	201	174	5	—	79	15	474
1964 1	177	178	6	—	73	26	461
2	206	185	3	—	77	50	521
C) Schrottverbrauch in den Stahlwerken · C) Consommation de ferraille dans les aciéries C) Consumo di rottame nelle acciaierie · C) Verbruik van schroot in de staalfabrieken							
1954	8 610	3 780	3 446	737	945	283	17 803
1955	9 455	4 370	4 362	722	1 199	343	20 451
1956	10 513	4 761	4 729	727	1 346	389	22 465
1957	11 360	5 054	5 430	830	1 362	403	24 439
1958	10 494	5 291	4 962	876	1 164	396	23 183
1959	11 898	5 393	5 267	915	1 258	526	25 257
1960	13 485	6 187	6 321	1 037	1 458	631	29 919
1961	13 216	6 305	6 811	987	1 368	612	29 034
1962	13 151	6 131	6 996	1 061	1 384	698	29 421
1963	13 194	6 204	7 459	1 078	1 412	732	30 078
1963 1	3 224	1 561	1 857	261	350	178	7 431
2	3 230	1 637	1 935	282	349	178	7 611
3	3 304	1 397	1 754	260	333	188	7 236
4	3 437	1 609	1 897	275	379	188	7 786
1964 1	3 801	1 727	1 895	274	411	193	8 301
2	3 786	1 822	1 784	291	420	206	8 310

(a) Vieilles fontes incluses

(b) Et fours électriques à fonte

(c) Pour fer au paquet et produits usagés relaminés

(a) Rottami di ghisa inclusi

(b) E forni elettrici per ghisa

(c) Per ferro a pacchetti e rilaminazioni

Verbrauch an Schrott (a) nach Anlagen

Verbruik van schroot (a) per installaties

96

1000 t

Deutschland (BR)	France	Italia	Nederland	UEBL · BLEU		EGKS CECA	Zeit Période Periodo Tijdvak
				Belgique België	Luxembourg		
8	9	10	11	12	13	14	

D) Schrottverbrauch in den Walzwerken (c) · D) Consommation de ferraille dans les laminoirs (c)

D) Consumo di rottame nei laminatoi (c) · D) Verbruik van schroot in de walsen

24	54	122	—	61	—	261	1954
33	97	129	—	69	—	328	1955
33	91	125	—	70	—	319	1956
27	102	128	—	21	—	278	1957
21	91	143	—	27	—	282	1958
20	73	142	—	29	—	264	1959
20	91	176	—	28	—	315	1960
15	72	182	—	26	—	295	1961
13	73	188	—	21	—	295	1962
14	78	162	—	16	—	270	1963
4	20	43	—	5	—	72	1 1963
4	20	44	—	4	—	72	2
3	16	40	—	4	—	63	3
3	22	37	—	3	—	65	4
3	23	35	—	4	—	65	1 1964
3	20	38	—	3	—	64	2

E) Schrottverbrauch in den unabh. Stahlgießereien · E) Consomm. de ferraille dans les fonderies d'acier indép.

E) Consumo di rottame nelle fonderie di acciaio indép. · E) Verbruik van schroot in de onafh. staalgietereien

262	180	19	7	86	—	553	1954
291	185	18	8	94	—	592	1955
302	202	14	9	100	—	627	1956
287	263	14	9	100	—	627	1957
312	263	15	8	76	—	649	1958
312	226	28	8	59	—	633	1959
363	240	40	8	80	—	731	1960
394	277	44	7	97	—	819	1961
377	270	50	7	102	—	806	1962
335	255	39	7	85	—	721	1963
86	68	10	2	22	—	188	1 1963
80	68	10	2	23	—	183	2
83	49	9	2	19	—	162	3
86	70	10	2	20	—	188	4
91	72	11	2	20	—	196	1 1964
91		11	2	20	—		2

F) Schrottverbrauch insgesamt · F) Consommation totale de ferraille

F) Consumo totale di rottame · F) Verbruik van schroot in totaal

11 319	5 995	3 648	729	2 158	283	25 362	1954
12 389	6 429	4 570	735	2 542	591	27 739	1955
12 968	6 671	4 928	839	2 464	716	29 251	1956
11 628	6 974	5 624	885	1 990	685	27 279	1957
13 094	6 878	5 168	923	1 986	634	27 279	1958
14 788	7 775	5 461	923	1 986	714	29 056	1959
14 516	7 775	6 572	1 045	2 183	828	33 191	1960
14 516	7 863	7 077	994	2 003	826	33 289	1961
14 375	7 362	7 264	1 068	1 825	807	32 701	1962
14 296	7 376	7 679	1 086	1 840	821	33 096	1963
3 501	1 891	1 914	263	459	207	8 235	1 1963
3 494	1 979	1 993	284	458	195	8 403	2
3 574	1 630	1 808	262	440	216	7 930	3
3 727	1 877	1 954	277	481	203	8 518	4
4 072	2 001	1 947	276	508	219	9 024	1 1964
4 086		1 836	293	520	256		2

(a) Einschl. Gußbruch

(b) Einschl. Elektro-Roheisenöfen

(c) Für Schweißisenpakete und zum Weiterauswalzen verbrauchtes Material (kein Halbzeug)

(a) Met inbegrip van gegoten schroot

(b) Met inbegrip van elektrische ruwijzerovens.

(c) Voor pakketijzer en gebruikte producten rechtstreeks bestemd voor herwalsing (geen halfabrikaten)

Consommation de ferraille par tonne de fonte produite dans les installations productrices de fonte (a)

Consumo di rottame per tonnellata di ghisa prodotta nelle installazioni produttrici di ghisa (a)

Verbrauch an Schrott in den Roheisenerzeugungsanlagen (a) pro Tonne erzeugten Roheisens

Verbruik van schroot in de productie-installaties voor ruwijzer (a) per ton geproduceerd ruwijzer

kg/t

Zeit Période Periodo Tijdvak	Deutschland (BR)	France	Italia	Nederland	UEBL · BLEU		EGKS CECA
					Belgique België	Luxembourg	
1954	92	122	47	18	141	98	104
1955	81	123	36	0	150	81	98
1956	75	122	31	0	185	100	700
1957	60	110	24	0	176	85	87
1958	42	111	23	1	131	73	73
1959	40	95	11	—	107	55	62
1960	36	90	13	0	95	53	56
1961	35	85	13	—	79	57	53
1962	34	63	8	—	47	31	40
1963	33	58	5	—	47	25	38
1960 1	34	93	7	—	94	42	56
2	38	90	14	—	90	53	56
3	36	89	15	0	103	59	57
4	35	87	16	—	92	59	55
1961 1	38	93	13	—	92	72	59
2	37	90	16	—	86	67	61
3	34	84	11	—	79	55	51
4	31	72	11	—	63	32	44
1962 1	28	60	11	—	51	33	38
2	35	62	10	—	44	30	40
3	37	64	7	—	49	30	42
4	37	66	5	—	44	30	42
1963 1	33	70	4	—	48	34	42
2	32	67	4	—	48	19	41
3	32	50	6	—	49	31	36
4	34	46	5	—	43	16	35
1964 1	28	46	7	—	37	27	32
2	31	46	4	—	38	47	35

(a) Y compris consommation de ferraille dans les fours électriques à fonte
Ivi compreso il consumo di rottame nei forni elettrici per ghisa

(a) Einschl. Schrottverbrauch in Elektro-Roheisenöfen
Met inbegrip van het verbruik van schroot in de elektrische ruwijzerovens

Consommation de fonte, de spiegel et de ferro-manganèse carburé, pour la production d'acier

Verbrauch an Roh Eisen, Spiegeleisen und Hochofen-Ferromangan für die Stahlerzeugung

98

Consumo di ghisa, di ghisa specular e di ferro-manganese carburato per la produzione di acciaio

Verbruik van ruwijzer, spiegelijzer en hoogovenferromangaan voor de staalproductie

DEUTSCHLAND (BR) · FRANCE · ITALIA

1000 t

Zeit Période Periodo Tijdvak	Roheisen (a) · Fonte (a) Ghisa (a) · Ruwijzer (a)			Spiegeleisen und Hochofen-Ferromangan Spiegel et ferro-manganèse carburé Ghisa specular e ferro-manganese carburato Spiegelijzer en hoogoven-ferromangaan			Insgesamt · Total Totale · Totaal											
	Stahlwerke Acieries Acciaierie Staalfabrieken	Unabh. Stahl- gießereien Fonderies d'acier indép. Fonderie di acciaio indep. Onafh. staal- gieterijen	Insgesamt Total Totale Totaal	Stahlwerke Acieries Acciaierie Staalfabrieken	Unabh. Stahl- gießereien Fonderies d'acier indép. Fonderie di acciaio indep. Onafh. staal- gieterijen	Insgesamt Total Totale Totaal	Stahlwerke Acieries Acciaierie Staalfabrieken	Unabh. Stahl- gießereien Fonderies d'acier indép. Fonderie di acciaio indep. Onafh. staal- gieterijen	Insgesamt Total Totale Totaal									
										1	2	3	4	5	6	7	8	9
										Deutschland (BR)								
1954	13 138	.	.	210	.	.	13 348	.	.	.								
1955	16 946	31	16 977	257	5	262	17 203	36	17 239									
1956	18 094	30	18 124	265	4	269	18 359	34	18 393									
1957	18 759	26	18 785	286	4	290	19 045	30	19 075									
1958	17 779	20	17 799	267	4	271	18 046	24	18 070									
1959	19 818	13	19 831	290	3	293	20 108	16	20 124									
1960	23 129	13	23 142	312	4	316	23 441	17	23 458									
1961	22 515	13	22 528	305	4	309	22 820	17	22 837									
1962	21 720	11	21 731	292	3	295	22 012	14	22 026									
1963	20 778	9	20 787	265	3	268	21 043	12	21 055									
1963 1	5 105	2	5 107	66	1	67	5 171	3	5 174									
2	4 968	2	4 970	63	1	64	5 031	3	5 034									
3	5 374	2	5 376	67	1	68	5 441	3	5 443									
4	5 331	2	5 331	69	1	70	5 400	3	5 403									
1964 1	5 814	2	5 816	73	1	74	5 888	3	5 891									
2	6 074	2	6 076	71	1	72	6 145	3	6 148									
France																		
1954	7 573	.	.	180	.	.	7 753	.	.	.								
1955	9 243	6	9 249	202	5	207	9 445	11	9 456									
1956	9 782	5	9 787	220	4	224	10 002	9	10 011									
1957	10 160	6	10 166	240	4	244	10 400	10	10 410									
1958	10 446	7	10 453	229	8	237	10 675	15	10 690									
1959	11 047	4	11 051	222	6	228	11 269	10	11 279									
1960	12 494	4	12 498	252	5	257	12 746	9	12 755									
1961	12 682	4	12 686	234	7	241	12 916	11	12 927									
1962	12 422	6	12 428	224	10	234	12 646	16	12 662									
1963	12 753	5	12 758	205	10	215	12 958	15	12 973									
1963 1	3 109	1	3 110	55	2	57	3 164	3	3 167									
2	3 327	1	3 328	55	2	57	3 382	3	3 385									
3	2 970	0	2 970	44	2	46	3 014	2	3 016									
4	3 347	2	3 349	51	3	54	3 398	5	3 403									
1964 1	3 497	2	3 499	54	3	57	3 551	5	3 556									
2	3 687			56			3 743											
Italia																		
1954	1 222	1	1 223	39	—	39	1 261	1	1 262									
1955	1 613	1	1 614	52	0	52	1 665	1	1 666									
1956	1 802	1	1 803	60	0	60	1 862	1	1 863									
1957	2 111	1	2 111	65	0	65	2 175	1	2 176									
1958	2 003	1	2 004	57	0	57	2 060	1	2 061									
1959	2 245	1	2 246	47	0	47	2 292	1	2 293									
1960	2 844	1	2 845	47	0	47	2 891	1	2 892									
1961	3 337	0	3 337	54	1	55	3 392	1	3 393									
1962	3 672	0	3 672	60	1	61	3 732	1	3 733									
1963	3 736	0	3 736	63	1	64	3 799	1	3 800									
1963 1	953	0	953	16	0	16	969	0	969									
2	939	0	939	17	0	17	956	0	956									
3	931	0	931	16	0	16	947	0	947									
4	922	0	922	16	0	16	938	0	938									
1964 1	891	0	891	16	0	16	907	0	907									
2	756	0	756	13	0	13	769	0	769									

(a) Toutes catégories exceptées celles des col. 4 à 6
Tutte le categorie eccettuate quelle delle colonne 4 a 6

(a) Alle Sorten, ausgenommen diejenigen der Spalten 4 bis 6
Alle soorten, met uitzondering van die der kolommen 4 tot 6

Consommation de fonte, de spiegel et de ferro-manganèse carburé, pour la production d'acier

Consumo di ghisa, di ghisa speculare e di ferro-manganese carburato per la produzione d'acciaio

Verbrauch an Roheisen, Spiegeleisen und Hochofen-Ferromangan für die Stahlerzeugung

Verbruik van ruwijzer, spiegelijzer en hoogoven-ferromangaan voor de staalproductie

1000 t

NEDERLAND · BELGIQUE / BELGIË · LUXEMBOURG

Zeit Période Periodo Tijdvak	Roheisen (a) · Fonte (a) Ghisa (a) · Ruwijzer (a)			Spiegeleisen und Hochofen-Ferromangan Spiegel et ferro-manganèse carburé Ghisa speculare e ferro-manganese carburato Spiegelijzer en hoogoven-ferromangaan			Insgesamt · Total Totale · Totaal			
	Stahlwerke Acieries Acciaierie Staalfabrieken	Unabh. Stahl- gieBereien Fonderies d'acier indép. Fonderie di acciaio indep. Onafh. staal- gieterijen	Insgesamt Total Totale Totaal	Stahlwerke Acieries Acciaierie Staalfabrieken	Unabh. Stahl- gieBereien Fonderies d'acier indép. Fonderie di acciaio indep. Onafh. staal- gieterijen	Insgesamt Total Totale Totaal	Stahlwerke Acieries Acciaierie Staalfabrieken	Unabh. Stahl- gieBereien Fonderies d'acier indép. Fonderie di acciaio indep. Onafh. staal- gieterijen	Insgesamt Total Totale Totaal	
										1
Nederland										
1954	290	0	346	5	0	5	295	0	351	
1955	346	0	346	5	0	5	351	0	351	
1956	384	0	384	7	0	7	391	0	391	
1957	454	0	454	8	0	8	462	0	462	
1958	703	0	703	8	0	8	711	0	711	
1959	922	0	922	8	0	8	930	0	930	
1960	1 107	0	1 107	10	0	10	1 117	0	1 117	
1961	1 175	0	1 175	11	0	11	1 186	0	1 186	
1962	1 222	0	1 222	10	0	10	1 232	0	1 232	
1963	1 498	0	1 498	11	0	11	1 509	0	1 509	
1963 1	333	0	333	3	0	3	336	0	336	
1963 2	384	0	384	3	0	3	387	0	387	
1963 3	372	0	372	3	0	3	375	0	375	
1963 4	408	0	408	3	0	3	411	0	411	
1964 1	457	0	457	3	0	3	460	0	460	
1964 2	437	0	437	3	0	3	440	0	440	
Belgique / België										
1954	4 520	5	5 269	50	2	62	4 570	7	5 331	
1955	5 264	5	5 269	60	2	62	5 324	7	5 331	
1956	5 669	8	5 677	70	3	73	5 739	11	5 750	
1957	5 506	5	5 511	76	3	79	5 582	8	5 590	
1958	5 434	4	5 438	76	2	78	5 510	6	5 516	
1959	5 863	2	5 865	70	1	71	5 933	3	5 936	
1960	6 477	3	6 480	70	2	72	6 547	5	6 552	
1961	6 329	3	6 332	71	2	73	6 400	5	6 405	
1962	6 706	4	6 710	81	2	83	6 787	6	6 793	
1963	6 950	3	6 953	76	2	78	7 026	6	7 104	
1963 1	1 694	1	1 695	20	0	20	1 714	1	1 715	
1963 2	1 712	1	1 713	20	0	20	1 732	1	1 733	
1963 3	1 718	1	1 719	17	0	17	1 735	1	1 736	
1963 4	1 827	1	1 828	18	0	18	1 845	1	1 846	
1964 1	1 929	1	1 930	20	0	20	1 949	1	1 950	
1964 2	2 000	1	2 001	19	0	19	2 019	1	2 020	
Luxembourg										
1954	2 846	—	2 846	26	—	26	2 872	—	2 872	
1955	3 209	—	3 209	31	—	31	3 240	—	3 240	
1956	3 426	—	3 426	36	—	36	3 462	—	3 462	
1957	3 462	—	3 462	35	—	35	3 497	—	3 497	
1958	3 338	—	3 338	33	—	33	3 331	—	3 331	
1959	3 536	—	3 536	34	—	34	3 570	—	3 570	
1960	3 891	—	3 891	39	—	39	3 930	—	3 930	
1961	3 940	—	3 940	40	—	40	3 980	—	3 980	
1962	3 717	—	3 717	39	—	39	3 756	—	3 756	
1963	3 707	—	3 707	37	—	37	3 744	—	3 744	
1963 1	905	—	905	9	—	9	914	—	914	
1963 2	920	—	920	9	—	9	929	—	929	
1963 3	948	—	948	9	—	9	957	—	957	
1963 4	934	—	934	10	—	10	944	—	944	
1964 1	1 001	—	1 001	10	—	10	1 011	—	1 011	
1964 2	1 073	—	1 073	11	—	11	1 084	—	1 084	

(a) Toutes catégories exceptées celles des col. 4 à 6
Tutte le categorie eccezzuate quelle delle colonne 4 a 6

(a) Alle Sorten, ausgenommen diejenigen der Spalten 4 bis 6
Alle soorten, met uitzondering van die der kolommen 4 tot 6

Production de coke de four des cokeries sidérurgiques de l'ensemble de la Communauté

Erzeugung der Hüttenkokereien an Hochofenkoks in der Gemeinschaft

100

Produzione di coke da forno delle cokerie siderurgiche dell'insieme della Comunità

Productie van hoogovenkokes in de hoogovenkokesfabrieken verbonden aan de ijzer- en staalindustrie van de Gemeenschap

1000 t — %

Zeit Période Periodo Tijdvak	Erzeugung insgesamt Production totale Produzione totale Totale produktie	Darunter Hüttenkokereien · Dont cokeries sidérurgiques Di cui cokerie siderurgiche · Waarvan hoogoven cokesfabrieken						Insgesamt Total Totale Totaal	Sp. 8 Sp. 1 × 100 Col. 8 Col. 1 × 100 Col. 8 Col. 1 × 100 Col. 8 Col. 1 × 100
		Großkoks Gros coke Coke grosso Grove cokes	Gießereikoks Coke de fond. Coke da fond. Gieterijcokes > 80 mm	Breckkoks · Coke Coke · Cokes		Koksgrus Poussier d.c. Polvere di c. Cokesgruis < 10 mm	Sonstiger Autre Altro Andere		
				80—60 60—40	40—20 20—10				
				2	3				
1952	62 379	14 784	23,7
1953	61 514	13 991	22,7
1954	59 833	11 535	13	1 520	734	589	68	14 459	24,2
1955	68 633	12 449	11	2 284	877	653	68	16 342	23,8
1956	74 809	12 936	5	2 927	1 021	729	96	17 714	23,7
1957	77 168	13 262	10	3 022	986	758	95	18 133	23,5
1958	74 431	13 256	8	3 138	994	815	96	18 307	24,6
1959	70 187	13 419	3	3 095	932	844	97	18 390	26,2
1960	73 929	14 705	1	3 171	894	884	125	19 780	26,8
1961	73 442	14 659	1	3 202	901	869	130	19 762	26,9
1962	72 144	14 472	25	3 389	920	918	166	19 890	27,6
1963	71 073	13 988	41	3 326	1 000	945	155	19 456	27,4
1962 I	6 257	1 258	0	294	80	78	14	1 724	27,6
II	5 672	1 144	2	262	73	71	12	1 564	27,6
III	6 262	1 270	3	281	85	77	13	1 729	27,6
IV	5 981	1 204	2	253	77	75	11	1 622	27,1
V	6 139	1 225	2	269	74	79	12	1 661	27,1
VI	5 881	1 199	2	264	72	77	11	1 625	27,6
VII	6 038	1 196	2	275	73	76	19	1 641	27,2
VIII	5 947	1 198	3	280	74	79	16	1 650	27,7
IX	5 815	1 176	2	288	72	76	15	1 629	28,0
X	6 017	1 206	2	300	80	78	14	1 680	27,9
XI	5 948	1 188	2	301	78	76	15	1 660	27,9
XII	6 185	1 208	2	322	82	76	14	1 704	27,6
1963 I	6 387	1 235	2	313	97	84	16	1 747	27,4
II	5 872	1 120	2	278	91	76	14	1 581	26,9
III	5 862	1 205	2	292	84	79	15	1 677	28,6
IV	5 736	1 151	2	274	81	74	13	1 595	27,8
V	6 016	1 195	3	292	88	78	16	1 672	27,8
VI	5 702	1 142	3	273	78	88	13	1 598	28,0
VII	5 856	1 169	3	282	82	79	14	1 630	27,8
VIII	5 781	1 148	4	274	80	80	11	1 597	27,6
IX	5 726	1 129	4	249	85	73	11	1 551	27,0
X	6 055	1 169	4	255	72	74	12	1 586	26,2
XI	5 908	1 142	4	255	73	79	11	1 563	26,5
XII	6 172	1 183	6	289	88	82	10	1 658	26,9
1964 I	6 318	1 208	5	285	95	84	13	1 689	26,7
II	6 835	1 130	5	263	84	78	12	1 571	26,9
III	6 244	1 198	3	279	84	84	12	1 160	26,6
IV	6 077	1 168	1	255	82	11	11	1 598	26,3
V	6 145	1 156	2	259	73	79	10	1 580	25,7
VI	5 962	1 129	2	232	74	76	9	1 522	25,6
VII	6 070	1 128	2	234	74	77	12	1 527	25,2
VIII	6 024								
IX									
X									
XI									
XII									

Consommation de coke (a), par service, et d'autres combustibles solides (ensemble CECA) dans les usines sidérurgiques de la Communauté (b) (cokeries sidérurgiques exclues)

Consumo di coke (a), per installazioni, e consumo di altri combustibili solidi (insieme della CECA) negli stabilimenti siderurgici della Comunità (b) (cokerie siderurgiche escluse)

1000 t

Zeit Période Periodo Tijdvak	Deutschland (BR)	France	Italia	Nederland	UEBL · BLEU		EGKS CECA
					Belgique België	Luxembourg	

A) Koksverbrauch in den Hüttensinteranlagen · Consommation de coke dans les installations d'agglomération

A) Consumo di coke negli impianti di agglomerazione · Verbruik van cokes in de sinterinstallaties

1954	738	130	54	—	53	—	975
1955	695	140	52	—	42	—	929
1956	665	146	69	—	47	—	927
1957	826	145	70	51	53	—	1 145
1958	986	173	79	52	65	1	1 356
1959	1 157	267	78	62	145	—	1 709
1960	1 544	399	90	47	159	—	2 239
1961	1 715	354	108	72	218	—	2 467
1962	1 750	601	132	43	306	38	2 870
1963	1 567	1 064	145	104	320	183	3 382
1963 IX	122	99	12	17	26	15	290
X	130	140	12	0	29	18	329
XI	126	96	13	14	27	15	291
XII	145	97	13	21	30	17	322
1964 I	155	107	11	16	31	17	337
II	161	100	10	10	32	16	329
III	162	115	12	—	38	18	346
IV	156	112	11	19	39	20	358
V	157	108	10	3	35	19	333
VI	159	103	10	2	38	17	330
VII	155	96	11	18	36	19	335
VIII	164	77	—	7	33	17	—

B) Koksverbrauch in den Hochöfen (c) · Consommation de coke dans les hauts fourneaux (c)

B) Consumo di coke negli alti forni (c) · Verbruik van cokes in de hoogovens (c)

1954	14 337	8 776	1 011	578	4 048	3 059	31 809
1955	18 512	11 192	1 272	664	4 758	3 396	39 794
1956	19 695	11 826	1 523	649	4 962	3 561	42 216
1957	20 689	12 298	1 605	586	4 932	3 727	43 837
1958	18 197	12 230	1 580	769	4 919	3 601	41 296
1959	18 710	12 547	1 500	919	5 144	3 718	42 538
1960	21 471	13 730	1 854	1 060	5 557	4 053	47 716
1961	20 419	13 924	1 984	1 060	5 350	4 053	46 790
1962	18 264	12 800	2 379	1 101	5 367	3 792	43 703
1963	16 626	12 100	2 398	1 123	5 266	3 433	40 946
1963 IX	1 345	999	183	98	433	288	3 346
X	1 467	1 058	195	99	469	288	3 577
XI	1 376	969	185	88	439	280	3 337
XII	1 365	1 033	190	104	462	279	3 432
1964 I	1 497	1 072	194	106	474	288	3 631
II	1 459	1 003	183	100	455	278	3 477
III	1 524	1 072	168	110	487	298	3 659
IV	1 547	1 077	156	115	475	311	3 680
V	1 519	1 072	177	92	451	312	3 623
VI	1 580	1 081	171	85	477	322	3 715
VII	1 659	1 036	184	87	444	327	3 736
VIII	1 664	821	—	107	439	306	—
IX	—	—	—	—	—	—	—

(a) Y compris semi-coke et poussier de coke
(b) Non compris les fonderies d'acier indépendantes
(c) Y compris fours électriques à fonte

(a) Compresi semi-coke e polvere di coke
(b) Non comprese le fonderie di acciaio indipendenti
(c) Inclusi forni elettrici per ghisa

Verbrauch an Koks (a) nach Anlagen sowie Verbrauch an anderen festen Brennstoffen (EGKS insgesamt) in den Werken der Eisen- und Stahlindustrie der Gemeinschaft (b) (ohne Hüttenkokereien)

101

Verbruik van cokes (a) per installaties en verbruik van andere vaste brandstoffen (totaal van de EGKS) in de ijzer- en staalindustrie van de Gemeenschap (b) (hoogovencokesfabrieken niet inbegrepen)

1000 t

Deutschland (BR)	France	Italia	Nederland	UEBL · BLEU		EGKS · CECA			Zeit Période Período Tijdvak
				Belgique België	Luxembourg	Koks insgesamt	Steinkohlen und -briketts	Braunkohlen und -briketts	
						Total coke	Houille et briquettes	Lignite et briquettes	
8	9	10	11	12	13	14	15	16	

C) Koksverbrauch für sonstige Zwecke in der Eisen- und Stahlindustrie · Consommation de coke pour autres usages dans la sidérurgie
C) Consumo di coke per altri impieghi nell'industria siderurgica · Verbruik van cokes voor andere verbruiksdoeleinden in de ijzer- en staalindustrie

285	381	72	10	153	114	1 015			1954
435	384	95	6	147	25	1 092			1955
478	412	94	21	128	25	1 158			1956
502	356	95	25	96	15	1 089			1957
431	352	104	5	93	22	1 007			1958
336	332	185	4	100	41	998			1959
354	368	244	9	94	32	1 101			1960
295	401	168	2	84	46	996			1961
330	324	118	6	88	46	912			1962
324	380	106	11	135	48	1 005			1963
20	25	14	0	8	1	72			IX 1963
23	26	14	1	8	2	72			X
35	24	13	0	8	3	83			XI
33	43	15	0	13	8	112			XII
33	41	15	0	12	5	107			I 1964
28	30	14	0	9	4	85			II
24	26	15	1	11	2	79			III
23	24	5	0	9	2	64			IV
22	18	8	0	5	1	54			V
20	19	3	1	5	2	50			VI
27	17	6	0	6	1	57			VII
22	13		0	6	2				VIII

D) Verbrauch an Koks und sonstigen festen Brennstoffen insgesamt · Consommation totale de coke et d'autres combustibles solides

D) Consumo totale di coke e di altri combustibili solidi · Verbruik van cokes en van andere vaste brandstoffen in totaal

15 360	9 287	1 137	588	4 254	3 173	33 799	4 422	998	1954
19 642	11 716	1 419	670	4 947	3 421	41 815	4 432	912	1955
20 838	12 384	1 686	670	5 137	3 586	44 301	4 309	821	1956
22 017	12 799	1 770	662	5 081	3 742	46 071	3 850	849	1957
19 614	12 755	1 763	826	5 077	3 624	43 659	3 640	838	1958
20 203	13 146	1 763	985	5 389	3 759	45 245	3 522	822	1959
23 369	14 497	2 179	1 116	5 810	4 085	51 056	3 898	827	1960
22 429	14 679	2 260	1 134	5 652	4 099	50 253	3 832	761	1961
20 344	13 725	2 629	1 150	5 761	3 876	47 485	4 025	546	1962
18 517	13 545	2 649	1 238	5 721	3 664	45 334	3 857	484	1963
1 487	1 123	209	117	467	304	3 710	277	37	IX 1963
1 620	1 224	221	102	506	308	3 980	328	41	X
1 537	1 089	211	99	474	298	3 708	344	31	XI
1 543	1 176	218	123	506	304	3 867	351	57	XII
1 685	1 220	220	122	517	310	4 075	374	64	I 1964
1 648	1 133	207	110	496	298	3 891	335	57	II
1 710	1 213	195	111	536	318	4 082	343	57	III
1 726	1 213	172	134	523	333	4 102	277	57	IV
1 698	1 198	195	95	491	332	4 009	255	46	V
1 759	1 203	184	88	520	341	4 096	241	42	VI
1 841	1 149	201	105	486	347	4 129	215	42	VII
1 850	911		114	478	325				VIII
									IX
									X

(a) Einschließlich Schmelzkoks und Koksgas
(b) Ohne Verbrauch der unabhängigen Stahlgießereien
(c) Einschließlich Elektro-Roheisenöfen

(a) Met inbegrip van halfcokes en cokesgruis
(b) Verbruik der onafhankelijke staalgietereien niet inbegrepen
(c) Met inbegrip van elektrische ruwijzerovens

Consommation de coke (a), par tonne de produit obtenu, dans les installations d'agglomération et dans les installations productrices de fonte

Consumo di coke (a), per tonnellata di prodotto ottenuto, negli impianti di agglomerazione e nelle installazioni produttrici di ghisa

Verbrauch an Koks (a) pro Tonne erzeugten Sinters bzw. Roheisens in den Hüttensinteranlagen sowie in den Roheisen-Erzeugungsanlagen

Verbruik van cokes (a) per ton geproduceerd sinter in de sinterinstallaties en per ton geproduceerd ruw-ijzer in de installaties voor de produktie van ruwijzer

kg/t

Zeit Période Periodo Tijdvak	Deutschland (BR)	France	Italia	Nederland	UEBL · BLEU		EGKS CECA
					Belgique België	Luxembourg	
In den Hüttensinteranlagen (b) · Dans les installations d'agglomération (b) Negli impianti di agglomerazione (b) · In de sinterinstallaties (b)							
1954	72	87	49	—	79	—	68
1955	58	80	38	—	59	—	55
1956	53	80	48	—	64	—	51
1957	61	73	45	85	76	—	56
1958	68	64	43	75	70	0	60
1959	73	70	42	77	87	—	65
1960	78	63	42	49	71	—	65
1961	81	48	45	40	68	—	63
1962	76	60	54	22	63	12	63
1963	63	73	57	44	62	41	63
1962 1	78	54	49	10	69	—	62
2	80	56	54	41	58	—	64
3	72	66	53	12	64	8	62
4	73	62	59	20	61	33	63
1963 1	76	72	56	66	66	41	76
2	66	73	57	38	61	40	64
3	67	68	55	27	59	39	61
4	73	80	61	51	62	44	70
1964 1	72	74	56	35	71	45	67
2	67	74	52	36	67	45	65
Direkter Einsatz in den Hochöfen (c) · Enfournement direct dans les hauts fourneaux (c) Infornamento diretto negli alti forni (c) · Direkt verbruik in de hoogovens (c)							
1954	955	993	779	948	885	1 093	960
1955	956	1 023	758	993	891	1 114	970
1956	956	1 036	787	980	873	1 088	969
1957	963	1 035	751	831	884	1 120	972
1958	922	1 023	750	839	890	1 100	949
1959	866	1 009	707	807	862	1 090	911
1960	834	980	680	787	852	1 092	883
1961	803	967	642	729	829	1 074	857
1962	753	917	664	700	793	1 058	814
1963	726	846	636	657	757	964	769
1962 1	768	946	660	700	799	1 087	832
2	755	916	664	675	800	1 067	816
3	743	909	662	702	789	1 055	803
4	746	899	669	723	785	1 019	805
1963 1	749	891	651	703	775	1 003	798
2	721	847	607	684	756	961	767
3	714	833	606	632	752	966	756
4	718	817	618	644	748	928	754
1964 1	708	809	633	628	726	900	743
2	697	800	640	628	691	880	732

(a) Y compris semi-coke et poussier de coke
Compresi semi-coke e polvere di coke

(b) En kg par t d'agglomérés produites
In kg per t di agglomerati prodotti

(c) Y compris fours électriques à fonte
Inclusi forni elettrici per ghisa

(a) Einschl. Schwelkoks und Koksgrus
Met inbegrip van halfcokes en cokesgruis

(b) In kg pro Tonne erzeugten Sinters
In kg per ton geproduceerd sinter

(c) Einschl. Elektro-Roheisenöfen
Met inbegrip van elektrische ruwijzerovens

Réceptions de combustibles solides des usines sidérurgiques de l'ensemble de la Communauté (a) (cokeries sidérurgiques exclues)

Arrivi di combustibili solidi negli stabilimenti siderurgici del insieme della Comunità (a) (cokerie siderurgiche escluse)

Zugänge an festen Brennstoffen bei den Hüttenwerken der Gemeinschaft (a) (ohne Hüttenkokereien)

Aanvoer van vaste brandstoffen bij de ijzer- en staalindustrie van de Gemeenschap (a) (hoogovenkokes-fabrieken niet inbegrepen)

103

1000 t

Zeit Période Periodo Tijdvak	Arten · Nature · Natura · Soorten				Insgesamt Total Totale Totaal	Herkunft · Provenance · Provenienza · Herkomst			Dritte Länder Pays tiers Paesi terzi Derde landen
	Koks und Steinkohlen- schwelkoks Cokes et semi-coke de houille Coke a semi-coke di carbon fossile Cokes en steen- koolhalfkokes	Koksgrus Poussier de coke Polvere di coke Cokesgruis	Steinkohlen und -briketts Houille et briquettes Carbon fossile e mattonelle Steenkool en -briketten (b)	Braunkohlen und -briketts Lignite et briquettes de lignite Lignite e mattonelle di lignite Bruinkool en -briketten (c)		EGKS · CECA			
						Hütten- kokereien Cokeries sidérurgiques propres Cokerie siderurgiche proprie Hoogoven- kokes- fabrieken	Sonstige Herkunft Autres provenances Altre provenienze Overige	Insgesamt Total Totale Totaal	
1	2	3	4	5	6	7	8	9	
1954	32 959	1 165	4 590	1 036	39 750	12 843	26 746	39 589	162
1955	41 121	1 327	4 692	968	48 108	14 671	33 246	47 917	192
1956	43 992	1 416	4 613	874	50 895	15 616	35 117	50 733	161
1957	45 819	2 086	4 076	876	52 857	16 123	36 479	52 602	255
1958	43 139	1 906	3 714	853	49 612	16 153	33 321	49 474	138
1959	43 164	2 089	3 601	838	49 692	16 336	33 273	49 609	83
1960	48 416	2 674	4 004	874	55 968	17 684	38 174	55 858	110
1961	47 857	2 817	3 901	782	55 357	17 925	37 230	55 155	202
1962	44 746	3 003	4 146	564	52 459	18 075	34 100	52 175	284
1963	42 285	3 304	3 900	538	50 031	17 427	32 500	49 927	104
1962 I	3 854	249	391	58	4 552	1 541	2 990	4 531	21
II	3 591	229	344	57	4 221	1 407	2 806	4 213	8
III	3 958	240	387	55	4 640	1 557	3 052	4 609	31
IV	3 661	220	368	45	4 294	1 453	2 824	4 277	17
V	3 826	232	299	45	4 402	1 515	2 868	4 383	19
VI	3 769	251	323	43	4 386	1 514	2 856	4 370	16
VII	3 726	264	306	39	4 335	1 533	2 756	4 289	46
VIII	3 584	263	330	34	4 211	1 529	2 631	4 160	51
IX	3 669	266	329	41	4 305	1 481	2 786	4 267	38
X	3 792	264	336	49	4 441	1 534	2 902	4 436	5
XI	3 642	262	360	46	4 310	1 491	2 818	4 309	1
XII	3 674	263	374	52	4 363	1 522	2 811	4 333	30
1963 I	3 793	253	387	50	4 483	1 565	2 917	4 482	1
II	3 457	260	384	48	4 149	1 405	2 743	4 148	1
III	3 560	279	267	46	4 152	1 504	2 638	4 142	10
IV	3 536	259	339	38	4 172	1 437	2 694	4 131	41
V	3 622	269	339	40	4 270	1 490	2 779	4 269	1
VI	3 414	261	307	35	4 017	1 425	2 591	4 016	1
VII	3 525	286	302	37	4 150	1 462	2 687	4 149	1
VIII	3 287	278	274	38	3 877	1 434	2 435	3 869	8
IX	3 400	268	297	35	4 000	1 402	2 593	3 995	5
X	3 664	282	330	39	4 315	1 454	2 849	4 303	12
XI	3 466	307	320	72	4 169	1 400	2 762	4 162	7
XII	3 561	302	354	60	4 277	1 449	2 812	4 261	16
1964 I	3 748	328	379	61	4 517	1 505	3 004	4 509	7
II	3 625	326	346	64	4 360	1 420	2 936	4 356	4
III	3 813	337	322	57	4 529	1 473	3 045	4 518	10
IV	3 785	342	326	55	4 507	1 407	3 083	4 490	17
V	3 752	323	265	50	4 390	1 411	2 975	4 386	4
VI	3 787	345	265	46	4 443	1 382	3 049	4 431	11
VII	3 841	339	248	36	4 465	1 409	3 056	4 465	0

(a) Non compris les fonderies d'acier indépendantes
Non comprise le fonderie d'acciaio indipendenti

(b) Y compris poussières d'antracite
Ivi comprese le polveri di antracite

(c) Y compris le coke de lignite
Ivi compreso il coke di lignite

(a) Unabhängige Stahlgießereien nicht eingeschlossen
Onafhankelijke staalgieterijen niet inbegrepen

(b) Einschließlich Anthrazitstaub
Inclusief anthracietgruis

(c) Einschließlich Braunkohlenschwelkoks
Inclusief bruinkoolkokes

Bilan de la consommation de combustibles et d'énergie dans la sidérurgie de la Communauté (sans les cokeries sidérurgiques, ni les fonderies d'acier indépendantes)
Consumo di combustibili e di energia nell'industria siderurgica della Comunità (non comprese le cokerie siderurgiche né le fonderie di acciaio indipendenti)

Gruppierung Libellé Descrizione Groepering	Einheit Unités Unità Eenheid	1959			1960			1961		
		Insgesamt Total Totale Totaal	darunter · dont di cui · waarvan		Insgesamt Total Totale Totaal	darunter · dont di cui · waarvan		Insgesamt Total Totale Totaal	darunter · dont di cui · waarvan	
			Hochöfen Hauts fourneaux Alti forni Hoog-ovens	Strom- erzeugungs- anlagen Centrales électriques Centrali elettriche Elektrische centrales		Hochöfen Hauts fourneaux Alti forni Hoog-ovens	Strom- erzeugungs- anlagen Centrales électriques Centrali elettriche Elektrische centrales		Hochöfen Hauts- fourneaux Alti forni Hoog-ovens	Strom- erzeugungs- anlagen Centrales électriques Centrali elettriche Elektrische centrales
			1	2		3	4		5	6
I) COMBUSTIBLES SOLIDES : COMBUSTIBILI SOLIDI:										
1° Coke et semi-coke de houille Coke e semi-coke di carbon fossile	1 000 t	43 239	42 444	0	48 467	47 620	1	47 481	46 659	1
2° Poussier de coke Polvere di coke	»	1 960	95	73	2 491	123	59	2 676	126	66
3° Houille et briquettes (a) Carbon fossile e mattonelle (a)	»	3 507	13	413	3 886	21	491	3 844	9	597
4° Lignite et briquettes (b) Lignite e mattonelle (b)	»	821	1	73	826	1	78	760	0	73
Total · Totale	»	49 527	42 553	559	55 670	47 765	629	54 761	46 794	737
II) COMBUSTIBLES LIQUIDES : COMBUSTIBILI LIQUIDI:										
1° Fuel et gaz-oil Olio combustibile e gasolio	1 000 t	2 209	2	63	2 855	7	84	3 206	53	93
2° Goudron et brai Bitume e pece	»	105	0	1	88	0	1	61	1	0
Total · Totale	»	2 314	2	64	2 943	7	85	3 267	54	93
III) GAZ : · GAS :										
1° De hauts fourneaux des usines (c) Di alto forno degli stabilimenti (c)	millions m³	32 102	12 644	7 344	35 814	13 602	8 793	35 180	13 587	8 866
2° des cokeries des usines (d) Delle cokerie degli stabilimenti (d)	»	4 438	60	85	3 820	91	129	3 901	122	164
3° D'autres sources Da altre fonti	»	5 119	1	118	6 463	7	95	5 930	18	96
Total · Totale	»	41 659	12 705	7 547	48 797	13 700	9 017	45 011	13 727	9 126
IV) ÉNERGIE ÉLECTRIQUE : ENERGIA ELETTRICA :										
1° Produite dans les usines Prodotta negli stabilimenti	millions kWh	10 012			10 381			12 439		
2° D'autres sources Da altre fonti	»	12 112			15 511			14 127		
Total · Totale	»	22 124			25 892	2 791	823	26 566	2 899	839

Anhang Annexe Allegato Bijlage	Einheit Unités Unità Eenheid	Insgesamt Total Totale Totaal	darunter über Verteilernetz Dont au réseau Di cui alla rete di distribuzione waarvan aan het voorzieningsnet	Insgesamt Total Totale Totaal	darunter über Verteilernetz Dont au réseau Di cui alla rete di distribuzione waarvan aan het voorzieningsnet	Insgesamt Total Totale Totaal	darunter über Verteilernetz Dont au réseau Di cui alla rete di distribuzione waarvan aan het voorzieningsnet
		(e)		(e)		(e)	
V) LIVRAISONS : · CONSEGNE :							
1° De gaz de haut fourneau Di gas d'alto forno	millions m³	6 846	48	11 462	51	11 006	61
2° Gaz de distillation Gas di distillazione	»	2 678	1 950	2 741	2 014	2 771	1 985
3° D'électricité · Di elettricità	millions kWh	3 496	762	3 738	666	4 493	1 430

(a) Y compris poussier d'antracite

(b) Y compris coke de lignite

(c) Millions m³ à 0° et 760 mm/Hg

(d) Millions m³ à 4 250 calories

(e) Directement à d'autres ateliers localement intégrés (excepté les fonderies d'acier) au réseau, à d'autres usines et aux cokeries sidérurgiques

(a) Ivi comprese le polveri di antracite

(b) Ivi compreso il coke di lignite

(c) Milioni di m³ a 0° e 760 mm/Hg

(d) Milioni di m³ a 4 250 calorie

(e) Direttamente ad altre officine localmente integrate (eccettuato le fonderie di acciaio), alla rete, ad altri stabilimenti e alle cokerie siderurgiche

Verbrauch von Brennstoffen und Energie in der Eisen- und Stahlindustrie der Gemeinschaft (ohne Hüttenkokereien und unabhängige Stahlgießereien)

104


Verbruik van brandstoffen en energie bij de ijzer- en staalindustrie van de Gemeenschap (hoogovencokesfabrieken en onafhankelijke staalgieterijen niet inbegrepen)

1962			1963			1964 I-VI			Einheit	Gruppierung
Insgesamt	darunter · dont di cui · waarvan		Insgesamt	darunter · dont di cui · waarvan		Insgesamt	darunter · dont di cui · waarvan			
	Hochöfen Hauts fourneaux Alti forni Hoog- ovens	Strom- erzeugungs- anlagen Centrales électriques Centrali elettriche Elektrische centrales		Total	Hochöfen Hauts fourneaux Alti forni Hoog- ovens		Strom- erzeugungs- anlagen Centrales électriques Centrali elettriche Elektrische centrales	Total	Hochöfen Hauts fourneaux Alti forni Hoog- ovens	Strom- erzeugungs- anlagen Centrales électriques Centrali elettriche Elektrische centrales
10	11	12	13	14	15	16	17	18		
44 383	43 584	0	41 638	40 854	0	22 013	21 378	0	1 000 t	I) FESTE BRENNSTOFFE : VASTE BRANDSTOFFEN :
2 980	229	68	3 555	207	93	2 105	48	39	»	1° Koks einschl. Steinkohlenschwelkoks Cokes en steenhalfcokes
3 993	8	805	3 780	9	853	1 778	3	361	»	2° Koksgrus Cokesgruis
543	0	—	510	0	—	354	0	—	»	3° Steinkohlen und -briketts (a) Steenkool en -briketten (a)
51 899	43 821	873	49 482	41 071	946	26 251	21 860	401	»	4° Braunkohlen und -briketts (b) Bruinkool en -briketten (b) Insgesamt · Totaal
3 861	184	142	4 310	329	156	2 608	239	103	1 000 t	II) FLÜSSIGE BRENNSTOFFE : VLOEIBARE BRANDSTOFFEN
66	1	0	86	15	3	42	12	4	»	1° Heizöl und Gasöl Stookolie en dieselolie
3 927	185	142	4 396	344	159	2 650	251	107	»	2° Teer und Pech Teer en pek Insgesamt · Totaal
34 091	13 348	8 501	32 197	12 979	7 596	16 378	7 341	3 732	mio Nm ³	III) GAS : · GASSEN :
3 898	165	187	3 624	175	215	1 932	62	111	»	1° Eigenes Gichtgas (c) Eigen hoogovengas (c)
5 287	11	83	5 387	5	99	2 745	5	47	»	2° Aus eigener Kokerei (d) Uit eigen cokesfabriek (d)
43 276	13 524	8 771	41 208	13 158	7 910	21 055	7 408	3 890	»	3° Sonstiges Gas Andere gassen Insgesamt · Totaal
13 464			13 346			7 212			mio kWh	IV) STROM : STROOM :
13 995			15 237			8 530			»	1° Aus eigener Erzeugung In eigen fabrieken geproduceerd
27 459	2 884	793	28 583	2 918	761	15 742	1 521	394	»	2° Sonstiger Strom Andere stroom Insgesamt · Totaal

Insgesamt Total Totale	darunter über Verteilernetz Dont au réseau Di cui alla rete di distribuzione waarvan aan het voorzieningsnet	Insgesamt Total Totale	darunter über Verteilernetz Dont au réseau Di cui alla rete di distribuzione waarvan aan het voorzieningsnet	Insgesamt Total Totale	darunter über Verteilernetz Dont au réseau Di cui alla rete di distribuzione waarvan aan het voorzieningsnet	Einheit	Anhang
(e)	(e)	(e)	(e)	(e)	(e)	Unités Unità Eenheid	Annexe Allegato Bijlage
5 953	109	5 828	115	3 089	57	mio Nm ³	V) ABGABEN : · LEVERINGEN :
2 871	2 074	2 733	1 895	1 322	950	»	1° Gichtgas Hoogovengas
4 172	648	3 863	481	2 027	201	mio kWh	2° Starkgas Distillatiegas 3° Strom · Elektriciteit

(a) Einschließlich Anthrazitstaub
(b) Einschließlich Braunkohlenschwelkoks und Brikettstaub
(c) In Millionen kcal/Nm³ O² und 760 mm QS
(d) In Millionen Nm³ von 4 250 kcal Nm³
(e) Unmittelbar an sonstige örtlich verbundene Betriebe (ohne örtlich verbundene Stahlformgießerei), an das Verteilernetz, an andere Werke und die Hüttenkokereien

(a) Anthracietgruis inbegrepen
(b) Bruinkoolcokes en briketstof inbegrepen
(c) Miljoenen Nm³ bij 0° en 760 mm kwikdruk
(d) In miljoenen eenheden van 4 250 cal. per Nm³
(e) Rechtstreeks geleverd aan plaatselijk verbonden bedrijven (met uitzondering van de plaatselijk verbonden staalgieterij), aan de voorzieningsnetten, aan andere fabrieken en aan de hoogovencokesfabrieken



Teil I: Eisenschaffende Industrie

1^{ère} Partie: Sidérurgie proprement dite

1^a Parte: Siderurgia propriamente detta

1^a Deel: IJzer- en staalproducerende industrie

VII

**Unabhängige Stahlgießereien
Fonderie di acciaio indipendenti**

**Fonderies d'acier indépendantes
Onafhankelijke staalgieterijen**

Production d'acier liquide pour moulage, par procédés, dans l'ensemble des fonderies d'acier indépendantes de la Communauté (a) (Quantités et importance relative)

Produzione di acciaio spillato per getti secondo il processo di fabbricazione delle fonderie di acciaio indipendenti della Comunità (a) (Quantità e importanza relativa)

Erzeugung von Flüssigstahl für Stahlgieß nach Verfahren in den unabhängigen Stahlgießereien der Gemeinschaft (a) (Mengen und Anteil an der Gesamterzeugung)

Productie van vloeibaar staal voor gietwerk per procédé in de onafhankelijke staalgietereien van de Gemeenschap (a) (Hoeveelheden en aandeel in de totale produktie)

1000 t — %

Zeit Période Periodo tijdvak	Nach Verfahren · Par procédés Secondo il processo di fabbricazione · Per procédé				Insgesamt Total Totale Totaa	In % d. Gesamterz. an Flüssigst. f. Stahlg. En % de la production tot. d'ac. liq. p. moulage In % della prod. tot. di acciaio spillato per getti In % van de tot. prod. van vloeibaar staal voor gietwerk
	S.M.-Stahl Martin Martinstaal	Elektrostahl Electrique Elettrico Elektrostaal	Bessemer	Sonstiger Autres Altri Andere		
	1	2	3	4	5	6
1955	43	310	225	8	586	50,9
1956	45	331	236	13	625	51,1
1957	50	349	228	13	640	51,6
1958	44	361	222	18	645	54,2
1959	28	396	167	17	608	55,4
1960	24	487	178	17	706	54,3
1961	16	559	183	25	783	54,6
1962	12	582	161	22	777	61,0
1963	9	530	146	13	698	56,4
1963 VIII	1	38	10	1	50	58,1
IX	1	45	12	1	59	57,0
X	1	50	13	1	65	55,6
XI	1	45	13	1	59	55,1
XII	1	42	12	1	56	57,1
1964 I	1	50	13	1	66	57,9
II	1	48	13	1	62	56,9
III	1	47	13	1	62	57,9
IV	1	53	14	1	68	58,1
V	1	43	12	1	57	58,8
VI						
VII						
	In % der Rohstahlerzeugung insgesamt · En % de la production totale d'acier brut In % della produzione di acciaio grezzo · In % van de totale produktie van ruwstaal					
1955	0,2	7,1	91,5	66,7	1,1	
1956	0,2	6,6	93,7	72,2	1,1	
1957	0,2	6,1	91,6	18,3	1,1	
1958	0,2	6,3	92,5	2,8	1,1	
1959	0,1	6,2	97,7	1,7	1,0	
1960	0,1	6,4	95,2	1,1	1,0	
1961	0,1	6,8	96,8	1,0	1,1	
1962	0,0	7,2	100,0	0,6	1,1	
1963	0,0	5,9	99,3	0,2	1,0	
1963 VIII	0,0	6,4	100,0	0,2	0,9	
IX	0,0	5,9	100,0	0,2	1,0	
X	0,0	6,1	100,0	0,2	1,0	
XI	0,0	6,0	100,0	0,3	1,0	
XII	0,0	5,9	100,0	0,3	0,9	
1964 I	0,0	6,2	100,0	0,1	1,0	
II	0,0	6,0	100,0	0,0	0,9	
III	0,0	5,8	100,0	0,0	0,9	
IV	0,0	6,3	100,0	0,0	1,0	
V	0,0	5,6	100,0	0,0	0,9	
VI						
VII						

(a) Pour la France, fonderies autonomes et fonderies intégrées à d'autres industries que la sidérurgie
Per la Francia, fonderie autonome e fonderie integrate a industrie diverse dalla siderurgia

(a) Für Frankreich, selbständige Stahlgießereien und Stahlgießereien, die mit anderen Industrien als der Eisen- und Stahlindustrie verbunden sind
Voor Frankrijk, zelfstandige staalgietereien en staalgietereien, die met andere industrieën dan de ijzer- en staalindustrie verbonden zijn

Consommation de matières premières de l'ensemble des fonderies d'acier indépendantes de la Communauté (a)

Rohstoffverbrauch in den unabhängigen Stahlgießereien der Gemeinschaft (a)

106

Consumo di materie prime dell'insieme delle fonderie di acciaio indipendenti della Comunità (a)

Grondstoffenverbruik van de onafhankelijke staalgietereien van de Gemeenschap (a)

Zeit Période Periodo Tijdvak	Roheisen Fonte Ghisa Ruwijzer (b)	Spiegeleisen u. Hoch- ofen-Ferromangan Spiegel et ferro- manganèse carburé Ghisa speculare e ferro-mn carburato Spiegelijzer en hoog- oven-ferromangaan (b)	Sonstige Ferrolegierungen Autres ferro-alliages Altre ferro leghe Andere ferrolegierungen	Schrott · Ferraille · Rottame · Schroot		Steinkohlen und -briketts Houille et briquettes de houille Carbon fossile e mattonelle Steenkool en -briketten (d)
				Insgesamt Total Totale Totaal (b)	Davon Eigenentfall Dont de chutes propres Di cui: Ricuperi interni Waarvan: Opbrengst uit eigenbedrijf (c)	
	1	2	3	4	5	6
1955	43	12	22	553	253	41
1956	41	11	24	594	267	45
1957	38	12	24	625	284	49
1958	32	14	22	648	281	55
1959	19	11	19	630	275	40
1960	21	12	23	730	316	41
1961	21	13	24	819	349	40
1962	22	16	25	806	351	34
1963	17	15	25	720	311	31
1962 1	7	4	7	218	100	10
2	6	4	6	205	88	9
3	4	4	6	183	78	6
4	5	5	7	199	86	7
1963 1	4	4	7	188	80	8
2	4	3	6	183	78	8
3	3	4	5	162	71	6
4	5	5	7	188	82	9
1964 1	5	5	5	195	85	9
2						

Zeit Période Periodo Tijdvak	Heizkoks einschl. Steinkohlenschwelkoks Coke et semi-coke de chauffage Coke e semi-coke di viscaldo Cokes en halfcokes	Schmelzkoks und Spezialkoks Coke de fonderie et coke spécial Coke da fonderia e coke speciale Gietarijcookes en speciale cokes	Rohbraunkohle, -staub, Braunkohlenbriketts Lignite, poussières et briquettes de lignite Lignite, polvere e mattonelle di lignite Ruwe bruinkool, bruinkoolstof en bruinkoolbriketten	Flüssige Brennstoffe Combustibles liquides Combustibili liquidi Vloeibare brandstoffen	Gas Gaz Gas Gas (e)	Strom Electricité Elettricità Elektricitet				
							1000 t		1000 m³	1000 kWh
							7	8	9	10
1955	19	82	19	10	37 760	335 319				
1956	20	90	18	12	41 537	348 621				
1957	18	91	10	15	56 593	393 089				
1958	16	97	9	14	58 699	411 720				
1959	14	71	6	13	59 263	470 962				
1960	14	75	6	17	66 018	553 348				
1961	12	78	11	19	75 933	595 619				
1962	13	69	5	23	80 530	613 881				
1963	14	60	3	24	72 195	562 375				
1962 1	5	20	1	7	23 608	164 577				
2	2	18	1	5	17 904	152 836				
3	2	14	1	4	18 256	140 346				
4	4	17	1	7	20 762	156 122				
1963 1	8	17	1	8	22 677	148 617				
2	1	15	1	5	16 455	138 319				
3	2	12	1	4	13 837	124 830				
4	3	15	1	7	19 226	150 609				
1964 1	4	16	1	8	20 466	155 159				
2										

(a) Pour la période avant janvier 1957, sans la Sarre
Per il periodo precedente il gennaio 1957 senza la Sarre

(b) Données par pays: voir tableaux précédents
Dati per paese: vedere tavole precedenti

(c) Non compris la récupération dans les usines
Non compresi i ricuperi di demolizione nello stabilimento

(d) Y compris poussières d'antracite
Compresa la polvere di antracite

(e) m³ à 4250 calories
m³ a 4250 calorie


(a) Für den Zeitraum vor Januar 1957 ohne Saarland
Voor de periode voor januari 1957 Saarland niet inbegrepen

(b) Länderangaben siehe vorhergehende Tabellen
Voor de cijfers per land zie men de voorgaande tabellen

(c) Altschrott der Werke nicht einbegriffen
Oud schroot uit eigen bedrijf niet inbegrepen

(d) Einschließlich Anthrazitstaub
Inclusief anthracietstof

(e) Berechnet auf 4250 kcal Nm³
Berekend op basis van 4250 kcal/Nm³



Teil I: Eisenschaffende Industrie

1^{re} Partie: Sidérurgie proprement dite

1^a Parte: Siderurgia propriamente detta

1^e Deel: IJzer- en staalproducerende industrie

VIII

**Stahlhandel
Commercio dei prodotti siderurgici**

**Négoce des produits sidérurgiques
Staalhandel**

Réceptions nettes et livraisons nettes de produits sidérurgiques des négociants (a), par produits

Arrivi netti e consegna nette di prodotti siderurgici dei commercianti (a), per prodotti

1000 t

EGKS · CECA

Zeit Période Periodo Tijdvak	Massenstähle · Aciers ordinaires					
	Halbzeug Demi-produits Semi-prodotti Halfabrikkat	Schwere Profile Profilés lourds Profilati pesanti Zwaar profielstaal	Walzdraht Fil machine Vergella in matasse Walsdraad, gehaspeld	Stabstahl Aciers marchands Laminati mercantili Staaftaal en licht profielstaal	Flacherzeugnisse · Produits plats	
					Insgesamt Total Totale Totaal	Darunter: Bleche: > 3 mm Dont: Tôles > 3 mm Di cui: Lamiere > 3 mm Waarvan: Plaat > 3 mm
1	2	3	4	5	6	

A) Zugänge · Réceptions · Arrivi · Ontvangsten

1954 (b)	10	647	24	2 766	1 457	618
1955 (b)	12	821	29	3 444	2 046	969
1956	18	919	42	3 831	2 253	1 166
1957	15	1 074	22	3 960	2 483	1 310
1958	16	941	14	3 428	2 284	1 056
1959	22	1 021	22	4 145	2 543	1 187
1960	31	1 182	29	4 453	3 036	1 387
1961	31	1 380	33	4 330	3 080	1 522
1962	31	1 414	33	4 618	3 126	1 627
1963	40	1 331	20	4 463	3 335	1 600
1963 VI	3	104	1	366	267	128
VII	3	113	1	396	290	141
VIII	3	114	1	360	235	124
IX	2	125	1	365	273	137
X	3	136	2	410	296	141
XI	3	122	2	376	280	129
XII	4	118	2	377	286	129
V	2	123	3	410	343	159
1964 I	3	125	3	436	358	171
II	3	135	3	414	348	159
III	4	135	4	468	378	162
IV	4	124	3	420	344	167

B) Lieferungen · Livraisons · Consegne · Leveringen

1954 (b)	10	603	22	2 847	1 378	584
1955 (b)	10	859	27	3 376	1 966	959
1956	14	936	37	3 731	2 222	1 160
1957	16	998	26	3 706	2 406	1 186
1958	17	897	16	3 480	2 272	1 054
1959	23	1 005	21	4 071	2 573	1 171
1960	30	1 146	28	4 307	2 901	1 372
1961	32	1 377	33	4 476	2 927	1 488
1962	32	1 359	30	4 606	3 046	1 551
1963	37	1 340	20	4 561	3 304	1 612
1963 VI	2	116	1	398	264	129
VII	3	126	1	419	285	141
VIII	2	113	2	376	211	111
IX	2	121	1	416	294	141
X	3	132	2	458	311	151
XI	3	118	2	408	290	138
XII	4	107	2	354	285	134
1964 I	3	110	3	367	349	169
II	3	113	3	381	334	163
III	3	121	3	412	331	161
IV	4	143	4	449	343	168
V	3	124	3	391	286	141

(a) Non compris les réceptions en provenance d'un autre négociant, ni pour les livraisons, celles à destination d'un autre négociant du pays
(b) Sans la Sarre

(a) Esclusi gli arrivi in provenienza da un altro commerciante del paese e, per la consegna, quelle destinate ad un altro commerciante del paese
(b) Senza la Sarre

Netto-Zugänge und -Lieferungen der Händler an Eisen- und Stahlerzeugnissen (a)

Netto-ontvangst en leveringen van ijzer- en staalprodukten van de handelaren (a) per produkt

107

EGKS · CECA

1000 t

Acciaio comune · Gewone staalsoorten		Insgesamt nach Herkunft bzw. Bestimmung Total par provenance ou destination Totale per provenienza resp. destinazione Totaal naar herkomst resp. naar bestemming			Edelstähle Aciers fins et spéciaux Acciai fini e speciali Speciaalstaal	Zeit Période Periodo Tijdvak	
Prodotti piatti · Platte produkten		Insgesamt Total Totale Totaal	Darunter: Aus bzw. in das Inland Dont: du/vers le pays Di cui: Dal resp. nel paese Waarvan: Uit/aan het binnenland	Darunter: And. Länder der Gemeinschaft Dont: autres pays CECA Di cui: Altri paesi della Comunità Waarvan: And. landen van de Gemeenschap			
Darunter: Bleche < 3 mm Dont: Tôles < 3 mm Di cui: Lamiere < 3 mm Waarvan: Plaat < 3 mm	Darunter: überzogene Bleche Dont: Tôles revêtues Di cui: Lamiere rivestite Waarvan: Beklede plaat	7	8	9	10	11	12

A) Zugänge · Réceptions · Arrivi · Ontvangsten

637	130	4 904	4 079	789	.	1954 (b)
858	143	6 352	5 154	1 144	.	1955 (b)
828	133	7 063	5 972	1 057	.	1956
901	168	7 558	6 196	1 329	.	1957
947	180	6 683	5 687	975	.	1958
1 068	180	7 753	6 300	1 421	.	1959
1 316	187	8 731	6 861	1 810	.	1960
1 108	200	8 854	6 946	1 860	.	1961
1 159	209	9 222	7 182	1 951	.	1962
1 358	224	9 189	6 971	2 106	.	1963
108	18	741	560	171	.	VI 1963
117	21	803	602	192	.	VII
87	14	713	516	189	.	VIII
108	17	766	571	185	.	IX
122	22	847	642	196	.	X
119	20	783	594	183	.	XI
119	26	787	598	184	.	XII
148	21	881	651	221	.	I 1964
145	22	925	713	204	.	II
150	23	903	699	197	.	III
158	27	989	759	216	.	IV
143	21	895	682	199	.	V

B) Lieferungen · Livraisons · Consegne · Leveringen

578	129	4 860	4 855	5	.	1954 (b)
772	134	6 238	6 221	14	.	1955 (b)
821	134	6 940	6 880	47	.	1956
949	164	7 152	7 058	85	.	1957
933	178	6 682	6 621	44	.	1958
1 112	175	7 693	7 632	38	.	1959
1 210	183	8 412	8 345	53	.	1960
1 104	199	8 845	8 783	57	.	1961
1 161	204	9 073	9 022	48	.	1962
1 317	223	9 262	9 223	38	.	1963
104	18	781	778	3	.	VI 1963
111	20	834	831	3	.	VII
74	17	705	701	3	.	VIII
119	22	834	831	3	.	IX
127	21	906	902	4	.	X
120	20	821	818	3	.	XI
117	23	752	749	2	.	XII
146	20	832	829	3	.	I 1964
138	19	834	829	4	.	II
135	19	870	861	4	.	III
137	22	943	952	5	.	IV
114	20	807	824	4	.	V

(a) Die Zugänge von anderen Händlern bzw. die Lieferungen an andere Händler des Inlandes sind nicht einbegriffen
(b) Ohne Saarland

(a) De ontvangsten van andere handelaren, resp. de leveringen aan andere handelaren in het binnenland dienen niet te worden inbegrepen
(b) Zonder Saarland

Réceptions nettes et livraisons nettes de produits sidérurgiques des négociants (a), par produits
 Arrivi netti e consegna nette di prodotti siderurgici dei commercianti (a), per prodotti

1000 t

DEUTSCHLAND (BR)

Zeit Période Periodo Tijdvak	Massenstähle · Aciers ordinaires					
	Halbzeug Demi-produits Semi-prodotti Halffabrikaat	Schwere Profile Profilés lourds Profilati pesanti Zwaar profielstaal	Walzdraht Fil machine Vergella in matasse Walsdraad, gehaspeld	Stabstahl Aciers marchands Laminati mercantili Staaftaal en licht profielstaal	Flacherzeugnisse · Produits plats	
					Insgesamt Total Totale Totaal	Darunter: Bleche: > 3 mm Dont: Tôles > 3 mm Di cui: Lamiere > 3 mm Waarvan: Plaat > 3 mm
1	2	3	4	5	6	
A) Zugänge · Réceptions · Arrivi · Ontvangsten						
1954 (b)	1	254	4	796	495	238
1955 (b)	2	354	5	1 194	763	413
1956	4	389	12	1 251	759	443
1957	5	457	9	1 171	850	495
1958	14	384	10	1 077	745	392
1959	18	509	16	1 624	1 001	541
1960	24	536	22	1 713	1 176	579
1961	24	584	28	1 657	1 016	584
1962	18	576	27	1 685	1 161	667
1963	18	570	8	1 660	1 162	630
1963 VII	1	55	1	168	96	53
VIII	1	59	1	149	90	52
IX	1	57	1	135	94	49
X	1	54	1	145	99	53
XI	2	44	0	131	95	51
XII	2	31	0	105	78	43
1964 I	0	51	0	142	107	51
II	2	52	1	165	146	61
III	2	62	1	173	121	64
IV	2	63	2	199	137	73
V	2	56	1	182	127	71
VI	2	68	2	201	135	73
VII	1	65	2	226	142	79
B) Lieferungen · Livraisons · Consegne · Leveringen						
1954 (b)	1	234	3	790	486	231
1955 (b)	2	357	5	1 147	709	391
1956	4	398	11	1 150	733	441
1957	5	424	9	1 103	798	435
1958	14	390	10	1 174	784	424
1959	18	473	15	1 563	970	509
1960	22	534	21	1 622	1 126	582
1961	25	597	28	1 720	1 050	592
1962	18	578	24	1 717	1 095	607
1963	16	578	8	1 722	1 164	643
1963 VII	1	60	1	172	100	51
VIII	1	55	1	162	94	53
IX	1	53	1	158	98	47
X	1	58	1	174	109	56
XI	1	49	0	150	99	53
XII	2	37	1	110	80	53
1964 I	1	43	0	127	121	66
II	2	46	0	140	115	62
III	2	51	1	164	119	66
IV	2	62	2	191	127	71
V	1	56	2	166	105	59
VI	2	63	2	193	120	66
VII	1	36	1	131	78	41

(a) Non compris les réceptions en provenance d'un autre négociant, ni pour les livraisons, celles à destination d'un autre négociant du pays
 (b) Sans la Sarre

(a) Esclusi gli arrivi in provenienza da un altro commerciante del paese e, per le consegne, quelle destinate ad un altro commerciante del paese
 (b) Senza la Sarre

Netto-Zugänge und -Lieferungen der Händler an Eisen- und Stahlerzeugnissen (a)

Netto-ontvangst en leveringen van ijzer- en staalprodukten van de handelaren (a) per produkt

108

DEUTSCHLAND (BR)

1000 t

Acciaio comune · Gewone staalsoorten		Insgesamt nach Herkunft bzw. Bestimmung Total par provenance ou destination Totale per provenienza resp. destinazione Totaal naar herkomst resp. naar bestemming			Edelstähle Aciers fins et spéciaux Acciai fini e speciali Speciaalstaal	Zeit Période Periodo Tijdvak
Prodotti piatti Darunter: Bleche < 3 mm Dont: Tôles < 3 mm Di cui: Lamiere < 3 mm Waarvan: Plaat < 3 mm	Platte produkten Darunter: überzogene Bleche Dont: Tôles revêtues Di cui: Lamiere rivestite Waarvan: Beklede plaat	Insgesamt Total Totale Totaal	Darunter: Aus bzw. in das Inland Dont: du/vers le pays Di cui: Dal resp. nel paese Waarvan: Uit/aan het binnenland	Darunter: And. Länder der Gemeinschaft Dont: autres pays CECA Di cui: Altri paesi della Comunità Waarvan: And. landen van de Gemeenschap		
7	8	9	10	11	12	

A) Zugänge · Réceptions · Arrivi · Ontvangsten

190	38	1 550	1 292	257	.	1954 (b)
270	35	2 318	1 746	565	.	1955 (b)
207	38	2 415	1 933	471	.	1956
247	45	2 492	2 070	395	.	1957
255	51	2 230	1 854	370	.	1958
339	63	3 168	2 628	528	.	1959
455	61	3 471	2 912	530	.	1960
301	60	3 309	2 792	491	.	1961
360	64	3 467	2 879	543	.	1962
397	64	3 418	2 747	605	.	1963
32	6	321	259	55	.	VII 1963
27	5	300	240	55	.	VIII
34	5	288	228	53	.	IX
36	6	300	237	56	.	X
32	5	272	217	51	.	XI
29	5	216	177	37	.	XII
42	6	300	246	48	.	I 1964
41	7	336	285	46	.	II
43	6	359	303	51	.	III
48	8	403	335	60	.	IV
43	6	368	298	60	.	V
49	6	408	325	73	.	VI
47	7	436	346	82	.	VII

B) Lieferungen · Livraisons · Consegne · Leveringen

186	37	1 514	1 509	5	.	1954 (b)
240	34	2 220	2 206	11	.	1955 (b)
207	38	2 296	2 251	40	.	1956
268	44	2 339	2 252	84	.	1957
256	52	2 374	2 324	44	.	1958
343	59	3 039	2 992	35	.	1959
411	60	3 325	3 264	52	.	1960
324	61	3 420	3 359	56	.	1961
356	62	3 432	3 381	48	.	1962
387	63	3 489	3 449	38	.	1963
33	6	334	332	2	.	VII 1963
30	5	313	309	3	.	VIII
33	6	311	307	3	.	IX
38	6	343	339	4	.	X
34	6	299	296	3	.	XI
25	5	230	227	2	.	XII
42	5	292	289	3	.	I 1964
40	5	303	298	4	.	II
41	5	337	332	4	.	III
43	6	384	378	5	.	IV
34	5	330	326	4	.	V
41	6	380	376	4	.	VI
29	4	247	386	3	.	VII

(a) Die Zugänge von anderen Händlern bzw. die Lieferungen an andere Händler des Inlandes sind nicht einbegriffen
(b) Ohne Saarland

(a) De ontvangsten van andere handelaren, resp. de leveringen aan andere handelaren in het binnenland dienen niet te worden inbegrepen
(b) Zonder Saarland

Réceptions nettes et livraisons nettes de produits sidérurgiques des négociants (a), par produits
 Arrivi netti e consegna nette di prodotti siderurgici dei commercianti (a), per prodotti

1000 t

FRANCE

Zeit Période Periodo Tijdvak	Massenstähle · Aciers ordinaires					
	Halbzeug Demi-produits Semi-prodotti Halfabriikaat	Schwere Profile Profilés lourds Profilati pesanti Zwaar profielstaal	Walzdraht Fil machine Vergella in matasse Walsdraad, gehaspeld	Stabstahl Aciers marchands Laminati mercantili Staaftaal en licht profielstaal	Flacherzeugnisse · Produits plats	
					Insgesamt Total Totale Totaal	Darunter: Bleche: > 3 mm Dont: Tôles > 3 mm Di cui: Lamiere > 3 mm Waarvan: Plaat > 3 mm
1	2	3	4	5	6	

A) Zugänge · Réceptions · Arrivi · Ontvangsten

1954	—	147	3	759	523	198
1955	—	193	4	1 014	685	280
1956	—	226	6	1 129	835	368
1957	—	249	—	1 252	972	449
1958	—	284	—	1 163	927	377
1959	—	210	—	1 066	904	348
1960	—	285	—	1 269	1 156	454
1961	—	337	—	1 297	1 225	538
1962	—	377	—	1 322	1 217	544
1963	—	303	—	1 267	1 375	581
1963 VII	—	23	—	104	120	50
VIII	—	21	—	87	76	35
IX	—	28	—	104	114	51
X	—	36	—	127	132	56
XI	—	32	—	108	116	49
XII	—	37	—	128	142	59
1964 I	—	34	—	135	154	66
II	—	33	—	146	154	65
III	—	31	—	120	157	65
IV	—	32	—	146	161	53
V	—	26	—	117	139	59

B) Lieferungen · Livraisons · Consegne · Leveringen

1954	—	153	3	777	511	200
1955	—	208	4	1 021	672	289
1956	—	234	6	1 130	822	365
1957	—	245	—	1 207	934	412
1958	—	221	—	1 055	879	348
1959	—	227	—	1 098	955	360
1960	—	267	—	1 208	1 081	437
1961	—	332	—	1 278	1 167	506
1962	—	324	—	1 301	1 205	534
1963	—	311	—	1 301	1 343	567
1963 VII	—	29	—	121	112	47
VIII	—	20	—	84	56	26
IX	—	28	—	119	128	51
X	—	29	—	132	132	57
XI	—	26	—	112	121	49
XII	—	27	—	114	140	56
1964 I	—	29	—	114	139	60
II	—	32	—	120	135	60
III	—	30	—	126	136	58
IV	—	36	—	138	138	60
V	—	32	—	122	121	53

(a) Non compris les réceptions en provenance d'un autre négociant, ni pour les livraisons, celles à destination d'un autre négociant du pays

(a) Esclusi gli arrivi in provenienza da un altro commerciante del paese e, per le consegne, quelle destinate ad un altro commerciante del paese

Netto-Zugänge und -Lieferungen der Händler an Eisen- und Stahlerzeugnissen (a)

Netto-ontvangsten en leveringen van ijzer- en staalprodukten van de handelaren (a) per produkt

109

FRANCE

1000 t

Acciaio comune · Gewone staalsoorten

Prodotti piatti · Platte produkten

Insgesamt nach Herkunft bzw. Bestimmung
Total par provenance ou destination
Totale per provenienza resp. destinazione
Totaal naar herkomst resp. naar bestemming

Edelstähle
Aciers fins et spéciaux
Acciai fini e speciali
Specialstaal

Zeit
Période
Periodo
Tijdvak

Darunter: Bleche < 3 mm Dont: Tôles < 3 mm Di cui: Lamiere < 3 mm Waarvan: Plaat < 3 mm	Darunter: überzogene Bleche Dont: Tôles revêtues Di cui: Lamiere rivestite Waarvan: Beklede plaat
7	8

Insgesamt Total Totale Totaal	Darunter: Aus bzw. in das Inland Dont: du/vers le pays Di cui: Dal resp. nel paese Waarvan: Uit/aan het binnenland	Darunter: And. Länder der Gemeinschaft Dont: autres pays CECA Di cui: Altri paesi della Comunità Waarvan: And. landen van de Gemeenschap
9	10	11

12

A) Zugänge · Réceptions · Arrivi · Ontvangsten

258	51	1 432	1 432	—	.	1954
322	62	1 896	1 896	—	.	1955
376	63	2 196	2 196	—	.	1956
403	79	2 473	2 250	223	.	1957
439	77	2 374	2 137	237	66	1958
449	83	2 180	1 850	330	62	1959
576	90	2 710	2 055	655	85	1960
548	58	2 859	2 175	684	101	1961
531	109	2 916	2 206	710	85	1962
636	117	2 945	2 173	772	84	1963
56	11	247	178	69	8	VII 1963
32	6	184	125	59	3	VIII
51	8	246	181	65	7	IX
61	12	295	224	71	8	X
53	11	256	190	66	7	XI
64	14	307	221	86	8	XII
73	11	323	232	91	8	I 1964
69	11	333	244	89	8	II
75	12	308	227	81	9	III
76	13	339	256	83	9	IV
65	11	282	211	71	8	V

B) Lieferungen · Livraisons · Consegne · Leveringen

241	51	1 444	1 444	—	.	1954
301	60	1 905	1 905	—	.	1955
368	63	2 192	2 192	—	.	1956
415	77	2 386	2 386	—	.	1957
426	77	2 155	2 155	—	65	1958
485	82	2 280	2 280	—	72	1959
524	86	2 556	2 556	—	82	1960
531	95	2 777	2 777	—	91	1961
532	106	2 830	2 830	—	84	1962
619	116	2 955	2 955	—	89	1963
51	10	262	262	—	7	VII 1963
21	7	160	160	—	4	VIII
61	12	275	275	—	8	IX
61	10	293	293	—	8	X
59	10	259	259	—	7	XI
65	15	281	281	—	9	XII
66	10	282	282	—	8	I 1964
62	10	287	287	—	9	II
62	10	292	292	—	8	III
62	12	312	312	—	9	IV
55	10	275	275	—	8	V

(a) Die Zugänge von anderen Händlern bzw. die Lieferungen an andere Händler des Inlandes sind nicht einbegriffen

(a) De ontvangsten van andere handelaren, resp. de leveringen aan andere handelaren in het binnenland dienen niet te worden inbegrepen

Réceptions nettes et livraisons nettes de produits sidérurgiques des négociants (a), par produits
 Arrivi netti e consegna nette di prodotti siderurgici dei commercianti (a), per prodotti

1000 t

ITALIA

Zeit Période Periodo Tijdvak	Massenstähle · Aciers ordinaires					
	Halbzeug Demi-produits Semi-prodotti Halffabrikaat	Schwere Profile Profilés lourds Profilati pesanti Zwaar profielstaal	Walzdraht Fil machine Vergella in matasse Walsdraad, gehaspeld	Stabstahl Aciers marchands Laminati mercantili Staaftaal en licht profielstaal	Flacherzeugnisse · Produits plats	
					Insgesamt Total Totale Totaal	Darunter: Bleche: > 3 mm Dont: Tôles > 3 mm Di cui: Lamiere > 3 mm Waarvan: Plaat > 3 mm
1	2	3	4	5	6	

A) Zugänge · Réceptions · Arrivi · Ontvangsten

1954	9	114	16	687	240	84
1955	9	133	19	563	362	146
1956	10	144	24	720	439	208
1957	3	185	12	706	421	208
1958	1	185	3	713	424	185
1959	3	177	4	727	431	191
1960	7	202	6	752	460	229
1961	7	287	3	686	466	242
1962	13	265	4	774	491	268
1963	19	257	3	651	521	234
1963 IX	1	24	0	47	42	21
X	1	26	0	53	33	14
XI	1	24	0	53	40	13
XII	1	29	0	62	39	12
1964 I	1	17	0	50	58	30
II	1	19	1	51	61	31
III	1	23	0	52	46	19
IV	2	18	0	41	48	20
V	1	21	0	40	48	21
VI	1	21	0	39	46	21
VII	1	20	0	32	59	25
VIII	1	18	0	26	37	15

B) Lieferungen · Livraisons · Consegne · Leveringen

1954	9	96	15	759	181	56
1955	8	144	17	563	355	151
1956	7	155	20	744	455	228
1957	3	173	16	659	440	198
1958	2	184	4	699	415	182
1959	3	178	5	712	434	189
1960	7	194	5	761	457	225
1961	7	278	3	692	446	235
1962	13	265	4	751	490	264
1963	18	251	3	657	515	242
1963 IX	1	23	0	55	44	22
X	2	25	0	57	40	18
XI	2	24	0	59	42	20
XII	1	26	0	55	38	17
1964 I	1	20	0	54	62	30
II	1	17	0	49	58	28
III	0	21	0	47	49	23
IV	2	27	0	43	51	23
V	2	17	0	30	34	15
VI	1	16	0	30	35	16
VII	1	17	0	26	42	18
VIII	1	12	0	21	29	12

(a) Non compris les réceptions en provenance d'un autre négociant, ni pour les livraisons, celles à destination d'un autre négociant du pays

(a) Esclusi gli arrivi in provenienza da un altro commerciante del paese e, per le consegne, quelle destinate ad un altro commerciante del paese

Netto-Zugänge und -Lieferungen der Händler an Eisen- und Stahlerzeugnissen (a)

Netto-ontvangst en leveringen van ijzer- en staalprodukten van de handelaren (a) per produkt

110

ITALIA

1000 t

Acciaio comune · Gewone staalsoorten		Insgesamt nach Herkunft bzw. Bestimmung Total par provenance ou destination Totale per provenienza resp. destinazione Totaal naar herkomst resp. naar bestemming			Edelstähle Aciers fins et spéciaux Acciai fini e speciali Specialstaal	Zeit Période Periodo Tijdvak
Prodotti piatti · Platte produkten		Insgesamt	Darunter: Aus bzw. in das Inland Dont: du/vers le pays Di cui: Dal resp. nel paese Waarvan: Uit/aan het binnenland	Darunter: And. Länder der Gemeinschaft Dont: autres pays CECA Di cui: Altri paesi della Comunità Waarvan: And. landen van de Gemeenschap		
Darunter: Bleche < 3 mm Dont: Tôles < 3 mm Di cui: Lamiere < 3 mm Waarvan: Plaat < 3 mm	Darunter: überzogene Bleche Dont: Tôles revêtues Di cui: Lamiere rivestite Waarvan: Beklede plaat	Total Totale Totaal				
7	8	9	10	11	12	

A) Zugänge · Réceptions · Arrivi · Ontvangsten

116	27	1 066	875	156	.	1954
166	31	1 086	942	98	.	1955
191	24	1 337	1 263	54	.	1956
171	32	1 327	1 273	39	.	1957
189	43	1 326	1 284	30	.	1958
209	20	1 342	1 305	26	.	1959
200	21	1 427	1 366	38	.	1960
190	23	1 449	1 391	49	.	1961
193	19	1 547	1 476	47	.	1962
237	25	1 451	1 366	63	.	1963
18	2	114	108	5	.	IX 1963
16	2	113	108	4	.	X
25	2	118	115	2	.	XI
21	5	131	128	2	.	XII
24	2	126	120	5	.	I 1964
26	3	133	127	5	.	II
22	3	122	118	4	.	III
23	3	109	105	2	.	IV
23	2	110	108	1	.	V
22	2	107	105	2	.	VI
30	3	112	111	0	.	VII
19	2	82	81	0	.	VIII

B) Lieferungen · Livraisons · Consegne · Leveringen

85	27	1 060	1 060	—	.	1954
161	26	1 087	1 084	3	.	1955
188	23	1 381	1 372	5	.	1956
198	32	1 291	1 286	1	.	1957
184	40	1 304	1 304	—	.	1958
212	22	1 332	1 320	2	.	1959
199	22	1 424	1 419	0	.	1960
177	23	1 426	1 426	0	.	1961
197	19	1 523	1 523	—	.	1962
223	26	1 444	1 444	—	.	1963
18	3	123	123	—	.	IX 1963
19	2	124	124	—	.	X
19	2	127	127	—	.	XI
18	2	120	120	—	.	XII
28	2	137	137	—	.	I 1964
26	3	125	125	—	.	II
23	2	117	117	—	.	III
23	3	123	123	—	.	IV
15	2	83	107	—	.	V
16	2	82	106	—	.	VI
20	3	85	108	—	.	VII
15	2	63	83	—	.	VIII

(a) Die Zugänge von anderen Händlern bzw. die Lieferungen an andere Händler des Inlandes sind nicht einbegriffen

(a) De ontvangsten van andere handelaren, resp. de leveringen aan andere handelaren in het binnenland dienen niet te worden inbegrepen

Réceptions nettes et livraisons nettes de produits sidérurgiques des négociants (a), par produits
 Arrivi netti e consegna netta di prodotti siderurgici dei commercianti (a), per prodotti

1000 t

NEDERLAND (b)

Zeit Période Periodo Tijdvak	Massenstähle · Aciers ordinaires					
	Halbzeug Demi-produits Semi-prodotti Halffabrikaat	Schwere Profile Profils lourds Profilati pesanti Zwaar profielstaal	Walzdraht Fil machine Vergella in matasse Walsdraad, gehaspeld	Stabstahl Aciers marchands Laminati mercantili Staaftaal en licht profielstaal	Flacherzeugnisse · Produits plats	
					Insgesamt Total Totale Totaal	Darunter: Bleche: > 3 mm Dont: Tôles > 3 mm Di cui: Lamiere > 3 mm Waarvan: Plaat > 3 mm
1	2	3	4	5	6	

A) Zugänge · Réceptions · Arrivi · Ontvangsten

1954	—	60	—	250	80	45
1955	—	60	—	340	100	60
1956	—	80	—	360	110	70
1957	—	92	—	473	130	85
1958	—	39	—	232	80	47
1959	—	68	—	404	93	48
1960	—	91	—	400	113	58
1961	—	90	—	427	110	64
1962	—	95	—	431	105	61
1963	—	96	—	455	99	55
1963 VII	—	10	—	42	8	4
VIII	—	11	—	48	10	5
IX	—	9	—	43	9	6
X	—	9	—	42	12	7
XI	—	11	—	40	9	5
XII	—	9	—	38	8	4
1964 I	—	12	—	52	9	4
II	—	11	—	42	11	6
III	—	9	—	38	8	4
IV	—	10	—	45	11	5
V	—	10	—	44	9	5
VI	—	11	—	44	11	6

B) Lieferungen · Livraisons · Consegne · Leveringen

1954	—	50	—	250	80	45
1955	—	70	—	315	95	60
1956	—	80	—	370	120	70
1957	—	68	—	391	112	70
1958	—	50	—	300	82	45
1959	—	67	—	382	99	54
1960	—	84	—	397	106	60
1961	—	90	—	424	111	62
1962	—	90	—	431	103	58
1963	—	96	—	451	104	59
1963 VII	—	9	—	34	8	5
VIII	—	8	—	43	8	4
IX	—	9	—	47	10	5
X	—	11	—	52	11	6
XI	—	9	—	45	10	5
XII	—	8	—	32	8	5
1964 I	—	10	—	39	11	7
II	—	10	—	39	9	5
III	—	10	—	43	10	6
IV	—	8	—	39	8	4
V	—	7	—	36	7	4
VI	—	9	—	41	8	4

(a) Non compris les réceptions en provenance d'un autre négociant, ni pour les livraisons, celles à destination d'un autre négociant du pays

(b) Partiellement estimé

(a) Esclusi gli arrivi in provenienza da un altro commerciante del paese e, per le consegne, quelle destinate ad un altro commerciante del paese

(b) Scima parziale

Netto-Zugänge und -Lieferungen der Händler an Eisen- und Stahlerzeugnissen (a)

Netto-ontvangst en leveringen van ijzer- en staalprodukten van de handelaren (a) per produkt

111

NEDERLAND (b)

1000 t

Acciaio comune · Gewone staalsoorten

Prodotti piatti · Platte produkten		Insgesamt nach Herkunft bzw. Bestimmung Total par provenance ou destination Totale per provenienza resp. destinazione Totaal naar herkomst resp. naar bestemming			Edeelstähle Aciers fins et spéciaux Acciai fini e speciali Specialstaal	Zeit Période Periodo Tijdvak
Darunter: Bleche < 3 mm Dont: Tôles < 3 mm Di cui: Lamiere < 3 mm Waarvan: Plaat < 3 mm	Darunter: überzogene Bleche Dont: Tôles revêtues Di cui: Lamiere rivestite Waarvan: Beklede plaat	Insgesamt Total Totale Totaal	Darunter: Aus bzw. in das Inland Dont: du/vers le pays Di cui: Dal resp. nel paese Waarvan: Uit/aan het binnenland	Darunter: And. Länder der Gemeinschaft Dont: autres pays CECA Di cui: Altri paesi della Comunità Waarvan: And. landen van de Gemeenschap	7 8 9 10 11 12	

A) Zugänge · Réceptions · Arrivi · Ontvangsten

20	6	390	30	360	.	1954
30	6	500	30	470	.	1955
25	5	550	30	516	.	1956
30	6	695	49	645	.	1957
22	5	351	27	323	.	1958
30	8	565	34	526	.	1959
37	9	604	33	563	.	1960
27	10	627	30	584	.	1961
28	9	631	19	597	.	1962
27	9	650	33	593	.	1963
3	1	60	3	56	.	VII 1963
3	1	69	3	64	.	VIII
2	1	61	4	55	.	IX
3	1	63	5	57	.	X
2	1	60	4	56	.	XI
2	1	55	3	51	.	XII
2	1	73	3	68	.	I 1964
3	1	64	7	56	.	II
3	1	55	2	53	.	III
3	1	66	2	60	.	IV
3	1	63	3	56	.	V
4	1	66	4	58	.	VI

B) Lieferungen · Livraisons · Consegne · Leveringen

20	6	380	380	—	.	1954
25	5	480	480	—	.	1955
30	6	570	570	—	.	1956
28	5	571	571	—	.	1957
24	7	432	432	—	.	1958
32	7	548	548	—	.	1959
29	9	587	587	—	.	1960
30	10	625	625	—	.	1961
27	9	624	624	—	.	1962
28	9	651	651	—	.	1963
2	1	51	51	—	.	VII 1963
2	1	59	59	—	.	VIII
3	1	66	66	—	.	IX
3	1	74	74	—	.	X
3	1	64	64	—	.	XI
2	1	48	48	—	.	XII
3	1	60	60	—	.	I 1964
3	1	58	58	—	.	II
3	1	63	63	—	.	III
2	1	55	69	—	.	IV
2	1	50	47	—	.	V
2	1	58	74	—	.	VI

(a) Die Zugänge von anderen Händlern bzw. die Lieferungen an andere Händler des Inlandes sind nicht einbegriffen
(b) Teilweise geschätzt

(a) De ontvangsten van andere handelaren, resp. de leveringen aan andere handelaren in het binnenland dienen niet te worden inbegrepen
(b) Gedeeltelijk geraamd

Réceptions nettes et livraisons nettes de produits sidérurgiques des négociants (a), par produits
 Arrivi netti e consegna nette di prodotti siderurgici dei commercianti (a), per prodotti

1000 t

BELGIQUE / BELGIE

Zeit Période Periodo Tijdvak	Massenstähle · Aciers ordinaires					Flacherzeugnisse · Produits plats	
	Halbzeug Demi-produits Semi-prodotti Halfafrikaat	Schwere Profile Profils lourds Profilati pesanti Zwaar profielstaal	Walzdraht Fil machine Vergella in matasse Walsdraad, gehaspeld	Stabstahl Aciers marchands Laminati mercantili Staaftaal en licht profielstaal	Insgesamt Total Totale Totaal	Darunter: Bleche: > 3 mm Dont: Tôles > 3 mm Di cui: Lamiere > 3 mm Waarvan: Plaat > 3 mm	
						1	2
A) Zugänge · Réceptions · Arrivi · Ontvangsten							
1954 (b)	0	72	1	274	119	53	
1955 (b)	1	81	1	333	136	70	
1956	4	80	0	372	110	64	
1957	7	93	1	357	127	74	
1958	1	48	1	243	108	54	
1959	1	58	2	323	115	59	
1960	0	69	1	319	130	68	
1961	0	82	2	371	154	91	
1962	0	101	2	406	152	87	
1963	3	104	9	431	179	100	
1963 VII	0	8	0	35	14	8	
VIII	0	8	0	35	14	8	
IX	0	8	0	35	14	8	
X	0	11	1	44	20	11	
XI	0	11	1	44	20	11	
XII	0	11	1	44	20	11	
1964 I	0	9	2	32	16	7	
II	0	9	2	32	16	7	
III	0	9	2	32	16	7	
IV	0	12	2	38	21	11	
V	0	12	2	38	21	11	
VI	0	12	2	38	21	11	
B) Lieferungen · Livraisons · Consegne · Leveringen							
1954 (b)	0	70	1	271	120	52	
1955 (b)	0	80	1	330	135	68	
1956	3	81	0	376	113	67	
1957	7	89	1	345	124	70	
1958	1	51	1	252	110	55	
1959	1	60	2	316	114	58	
1960	0	68	2	320	131	69	
1961	0	80	2	362	152	94	
1962	0	101	2	407	154	88	
1963	3	103	9	430	179	101	
1963 VII	0	8	0	36	15	9	
VIII	0	8	0	36	15	9	
IX	0	8	0	36	15	9	
X	0	10	2	42	18	10	
XI	0	10	2	42	18	10	
XII	0	10	2	42	18	10	
1964 I	0	10	2	33	17	8	
II	0	10	2	33	17	8	
III	0	10	2	33	17	8	
IV	0	12	2	37	19	9	
V	0	12	2	37	19	9	
VI	0	12	2	37	19	9	

(a) Non compris les réceptions en provenance d'un autre négociant, ni pour les livraisons, celles à destination d'un autre négociant du pays
 (b) Estimation sur la base des livraisons des usines belgo-luxembourgeoises aux négociants belges

(a) Esclusi gli arrivi in provenienza da un altro commerciante del paese e, per le consegne, quelle destinate ad un altro commerciante del paese
 (b) Stima sulla base delle consegne degli stabilimenti belgo-lussemburghesi ai commercianti belgi

Netto-Zugänge und -Lieferungen der Händler an Eisen- und Stahlerzeugnissen (a)

Netto-ontvangst en leveringen van ijzer- en staalprodukten van de handelaren (a) per produkt

112

BELGIQUE / BELGIE

1000 t

Acciaio comune · Gewone staalsoorten		Insgesamt nach Herkunft bzw. Bestimmung Total par provenance ou destination Totale per provenienza resp. destinazione Totaal naar herkomst resp. naar bestemming			Edelstähle Aciers fins et spéciaux Acciai fini e speciali Speciaalstaal	Zeit Période Periodo Tijdvak
Prodotti piatti · Platte produkten		Insgesamt	Darunter: Aus bzw. in das Inland Dont: du/vers le pays Di cui: Dal resp. nel paese Waarvan: Uit/aan het binnenland	Darunter: And. Länder der Gemeinschaft Dont: autres pays CECA Di cui: Altri paesi della Comunità Waarvan: And. landen van de Gemeenschap		
Darunter: Bleche < 3 mm Dont: Tôles < 3 mm Di cui: Lamiere < 3 mm Waarvan: Plaat < 3 mm	Darunter: überzogene Bleche Dont: Tôles revêtues Di cui: Lamiere rivestite Waarvan: Beklede plaat	Total	Total	Total	12	
7	8	9	10	11		

A) Zugänge · Réceptions · Arrivi · Ontvangsten


45	8	466	450	16	.	1954 (b)
47	9	551	540	11	.	1955 (b)
35	4	566	550	15	.	1956
41	5	585	554	31	.	1957
42	4	401	386	14	2	1958
40	6	499	487	12	4	1959
47	6	519	495	24	2	1960
42	9	609	556	53	2	1961
46	9	661	602	54	13	1962
60	9	726	652	74	14	1963
4	1	57	51	6	1	VII 1963
4	1	57	51	6	1	VIII
4	1	57	51	6	1	IX
7	1	76	68	8	1	X
7	1	76	68	8	1	XI
7	1	76	68	8	1	XII
7	1	59	50	9	1	I 1964
7	1	59	50	9	1	II
7	1	59	50	9	1	III
8	1	73	61	11	1	IV
8	1	73	61	11	1	V
8	1	73	61	11	1	VI

B) Lieferungen · Livraisons · Consegne · Leveringen

46	8	462	462	0	.	1954 (b)
45	9	546	546	0	.	1955 (b)
35	4	573	570	1	.	1956
40	5	566	563	1	.	1957
43	4	415	414	0	2	1958
40	6	493	493	0	3	1959
47	6	521	520	1	2	1960
40	9	596	595	1	2	1961
48	9	664	664	0	13	1962
60	8	724	724	—	14	1963
4	1	59	59	—	1	VII 1963
4	1	59	59	—	1	VIII
4	1	59	59	—	1	IX
6	1	72	72	—	1	X
6	1	72	72	—	1	XI
6	1	72	72	—	1	XII
7	1	62	62	—	1	I 1964
7	1	62	62	—	1	II
7	1	62	62	—	1	III
7	1	70	70	—	1	IV
7	1	70	70	—	1	V
7	1	70	70	—	1	VI

(a) Die Zugänge von anderen Händlern bzw. die Lieferungen an andere Händler des Inlandes sind nicht einbegriffen
(b) Schätzung auf der Basis der Lieferungen der belgisch-luxemburgischen Werke an belgische Händler

(a) De ontvangsten van andere handelaren, resp. de leveringen aan andere handelaren in het binnenland dienen niet te worden inbegrepen
(b) Schatting op basis van de leveringen der belgisch-luxemburgse bedrijven aan belgische handelaren



Teil II: Schrott

II° Partie: Ferrailles

II° Parte: Rottame

II° Deel: Schroot

Livraisons totales des négociants en ferraille de l'ensemble de la Communauté (ferraille de fonte et d'acier) (a)

Consegna totale dei commercianti in rottame dell'insieme della Comunità (a) (rottame di ghisa e di acciaio)

Gesamtlieferungen der Schrotthändler der Gemeinschaft (a) (Gußbruch und Stahlschrott)

Totale leveringen door de schroothandelaren van de Gemeenschap (a) (gegoten schroot en staalschroot)

1000 t

Zeit Période Periodo Tijdvak	An Inlandsverbruucher Aux consommateurs du pays Ai consumatori del paese Aan binnenlandse verbruikers (b)	In andere Länder der Gemeinschaft A d'autres pays de la Communauté Ad altri paesi della Comunità Aan andere landen van de Gemeenschap			In dritte Länder Aux pays tiers A paesi terzi Naar derde landen	Insgesamt Total Totale Totaal
		Andere Händler A d'autres négociants Ad altri commercianti Andere handelaren	An Verbruucher Aux consommateurs Ai consumatori Aan verbruikers (c)	Insgesamt Total Totale Totaal		
1955	11 301	385	1 100	1 485	15	12 801
1956	11 319	402	1 258	1 660	5	12 984
1957	12 111	352	1 194	1 546	11	13 668
1958	9 914	290	1 481	1 771	35	11 720
1959	11 401	626	2 072	2 698	67	14 166
1960	12 571	752	2 289	3 041	12	15 624
1961	11 361	623	2 484	3 107	10	14 478
1962	11 038	618	2 167	2 785	14	13 837
1963	11 679	735	2 237	2 972	58	14 709
1961 VII	1 057	66	187	253	1	1 311
VIII	802	46	169	215	—	1 017
IX	941	51	224	275	0	1 216
X	807	59	262	321	1	1 129
XI	619	42	227	269	4	892
XII	569	29	193	222	4	795
1962 I	857	44	214	258	3	1 118
II	876	44	193	237	1	1 114
III	966	66	232	298	2	1 266
IV	905	64	175	239	1	1 145
V	1 061	51	190	241	1	1 303
VI	1 006	64	159	223	1	1 230
VII	940	46	157	203	1	1 144
VIII	829	41	126	166	0	995
IX	957	46	188	234	0	1 191
X	941	50	198	248	1	1 190
XI	898	52	178	230	0	1 128
XII	802	50	158	208	2	1 012
1963 I	954	39	166	205	0	1 159
II	856	34	150	184	1	1 041
III	1 049	71	180	251	1	1 301
IV	1 006	91	163	254	2	1 262
V	986	76	203	279	5	1 270
VI	1 007	65	209	274	8	1 289
VII	1 006	64	220	284	11	1 301
VIII	843	48	156	204	5	1 052
IX	1 002	53	201	254	7	1 263
X	1 088	69	220	288	4	1 381
XI	978	59	194	253	5	1 236
XII	906	65	174	239	10	1 155
1964 I	975	67	212	279	7	1 261
II	955	68	181	249	9	1 212
III	1 036	70	173	244	11	1 290
IV						

(a) Pour la France non compris ferraille de fonte
Per la Francia non comprese rottame di ghisa

(b) A partir du 1^{er} juillet 1959 la Sarre (et les statistiques la concernant) sort de l'union économique franco-sarroise et est rattachée à la République Fédérale d'Allemagne
A decorrere dal 1 luglio 1959 la Sarre (e le relative statistiche) esce dall'unione economica franco-sarrese ed è reintegrata nella Repubblica federale tedesca

(c) Pour l'Allemagne (R.F.) y compris livraisons à d'autres négociants
Per la Germania (R.F.) comprese le consegne ad altri negozianti

(a) Für Frankreich ohne Gußbruch
Voor Frankrijk gegoten schroot niet inbegrepen

(b) Das Saarland, das bis zum 30. Juni 1959 dem französischen Wirtschaftsgebiet angehörte, ist ab 1. Juli 1959 dem Wirtschaftsgebiet der Bundesrepublik Deutschland eingegliedert
Saarland, dat tot 30 juni 1959 economisch tot Frankrijk behoorde, is met ingang van 1 juli 1959 samengevoegd met de Bondsrepubliek Duitsland

(c) Für Deutschland einschließlich der Lieferungen an andere Händler
Voor Duitsland met inbegrip van de leveringen aan andere handelaren

Livraisons nettes (a) de ferrailles d'acier (b) des négociants en ferraille de chaque pays de la Communauté

Netto-Lieferungen (a) der Schrotthändler an Stahlschrott (b) nach Ländern der Gemeinschaft

114

Consegna netta (a) di rottame di acciaio (b) dei commercianti in rottame, per paese della Comunità

Netto-leveringen (a) van staalschroot (b) door de schroothandelaren per land van de Gemeenschap

1000 t

Zeit Période Periodo Tijdvak	Deutschland (BR) (c)	France (d)	Italia	Nederland	Belgique België	EGKS CECA
A) Lieferungen insgesamt · Livraisons totales						
A) Consegne totali · Totale leveringen						
1955	6 395	3 099	541	514	843	11 392
1956	6 299	3 268	529	537	977	11 610
1957	6 897	3 430	504	611	930	12 372
1958	5 354	3 651	311	599	699	10 614
1959	6 802	3 918	404	714	780	12 618
1960	7 901	4 058	368	716	802	13 845
1961	7 539	3 703	377	627	678	12 924
1962	7 189	3 620	369	669	518	12 365
1963	7 470	3 486	738	629	505	12 828
1963 IX	631	311	62	64	46	1 114
X	716	316	70	62	44	1 208
XI	648	287	52	52	40	1 083
XII	574	283	56	39	44	996
1964 I	647	295	57	54	44	1 097
II	656	233	58	55	49	1 051
III	732	231	60	50	58	1 131
IV	774		77	64	66	
V	687		57		60	
VI	724		56			
VII	780		66			
VIII	719		30			
B) Darunter an Inländische Verbraucher · Dont aux consommateurs du même pays						
B) Di cui: Ai consumatori del paese · Waarvan: Aan binnenlandse verbruikers						
1955	5 814	2 659	541	501	842	10 357
1956	5 525	2 849	529	483	977	10 363
1957	6 225	2 990	504	534	922	11 175
1958	4 405	3 178	311	538	681	9 113
1959	5 809	2 956	404	564	754	10 487
1960	6 661	3 150	368	585	798	11 562
1961	6 123	2 767	377	504	672	10 443
1962	6 020	2 713	369	576	516	10 194
1963	6 206	2 578	738	535	505	10 562
1963 IX	526	215	62	55	46	904
X	587	228	70	57	44	986
XI	537	209	52	45	40	883
XII	486	199	56	32	44	817
1964 I	540	198	57	41	44	880
II	561	154	58	42	49	864
III	615	180	60	38	58	951
IV	634		77	44	66	
V	597		57		60	
VI	635		56			
VII	676		66			
VIII	609		30			

(a) Livraisons aux consommateurs du pays et des autres pays de la Communauté ainsi qu'aux pays tiers
N.B.: Cependant pour l'Allemagne (R.F.) les livraisons totales comprennent aussi les livraisons aux négociants des autres pays de la Communauté

Consegna ai consumatori del paese e degli altri paesi della Comunità come anche ai paesi terzi

N.B.: Per la Germania (R.F.), le consegne totali comprendono ugualmente le consegne ai commercianti degli altri paesi della Comunità

(b) Y compris les ferrailles de fonte alliées (Pour l'Allemagne [R.F.] non compris les ferrailles de fonte alliées)
Incluso rottame di ghisa legata (Per la Germania [R.F.] non compreso rottame di ghisa legata)

(c) A partir du 1^{er} juillet 1959 y compris la Sarre
Dal 1^o luglio 1959 inclusa la Sarre

(d) Jusqu'au 30 juin 1959 y compris la Sarre
Fino al 30 giugno 1959 inclusa la Sarre

(a) Lieferungen an Verbraucher des Inlandes und der übrigen Länder der Gemeinschaft sowie in dritten Ländern
N.B.: Für Deutschland (BR) umfassen die Gesamtlieferungen auch die Lieferungen an Händler in den übrigen Gemeinschaftsländern

Leveringen aan binnenlandse verbruikers, evenals leveringen aan verbruikers in de andere landen van de Gemeenschap en aan verbruikers in derde landen

N.B.: Voor Duitsland (BR) omvatten de totale leveringen ook de leveringen aan handelaren in de overige landen van de Gemeenschap

(b) Einschließlich legierter Gußbruch (Bei Deutschland [BR] ist der legierte Gußbruch nicht einbegriffen)
Met inbegrip van gelegeerd gegoten schroot (Voor Duitsland [BR] gelegeerd gegoten schroot niet inbegrepen)

(c) Ab 1. Juli 1959 einschließlich Saarland
Vanaf 1 juli 1959 inclusief Saarland

(d) Bis 30. Juni 1959 einschließlich Saarland
Tot en met 30 juni 1959 inclusief Saarland

Commerce extérieur, et échanges intérieurs de ferraille (a) pour l'ensemble de la Communauté, par catégories
Commercio estero, e scambi all'interno, di rottame (a), per l'insieme della Comunità e per categorie
Außenhandel und Binnenaustausch an Schrott (a) nach Sorten für die Gemeinschaft insgesamt
Buitenlandse handel van — en rullverkeer binnen — de Gemeenschap in schroot (a) per soort

Zeit Période Periodo Tijdvak	Nicht sortiert oder klassiert Ni triés ni classés Non cernite nà classificate Niet gesor- teerd of geklasseerd	Sortiert oder klassiert Triés ou classés Cernite o classificate Gesorteerd of geklasseerd			Insgesamt Total Totale Totaal	Nicht sortiert oder klassiert Ni triés ni classés Non cernite nà classificate Niet gesor- teerd of geklasseerd	Sortiert oder klassiert Triés ou classés Cernite o classificate Gesorteerd of geklasseerd			Insgesamt Total Totale Totaal
		Aus Gußeisen	Aus verzinttem Stahl	Sonstiger			Aus Gußeisen	Aus verzinttem Stahl	Sonstiger	
		De fonte	De fer étamé	Autres			De fonte	De fer étamé	Autres	
		Di ghisa Van gietijzer	Di ferro stagnato Van vertind plaatijzer	Autre Overige			Di ghisa Van gietijzer	Di ferro stagnato Van vertind plaatijzer	Autre Overige	
		Einfuhr aus dritten Ländern <i>Importations des pays tiers</i> <i>Importazioni dai paesi terzi</i> <i>Invoer uit derde landen</i>				Ausfuhr nach dritten Ländern <i>Exportations vers les pays tiers</i> <i>Esportazioni verso i paesi terzi</i> <i>Uitvoer naar derde landen</i>				
1954	90	35	22	379	527	17	18	1	309	345
1955	603	50	26	1 790	2 469	1	12	0	14	28
1956	784	12	28	1 801	2 624	2	8	0	18	29
1957	883	11	30	2 600	3 524	1	8	0	13	22
1958	311	61	29	1 940	2 341	0	11	0	33	44
1959	140	74	34	942	1 190	9	3	0	84	96
1960	82	41	35	1 550	1 708	1	6	—	11	18
1961	124	74	41	1 986	2 225	3	9	—	5	18
1962	217	131	47	1 661	2 055	2	10	0	7	19
1963	160	171	51	1 641	2 024	5	2	—	62	69
1963 X	16	13	5	152	187	0	0	—	9	9
XI	12	11	3	149	175	0	0	—	8	9
XII	6	9	4	101	120	0	1	—	7	8
1964 I	4	13	6	83	107	0	0	—	9	10
II	7	20	5	113	145	1	0	—	7	8
III	18	13	6	95	132	0	0	—	13	13
IV	20	23	5	153	201	0	0	—	20	20
V	15	13	3	189	220	1	0	—	18	18
VI										
VII										
VIII										
		Bezüge aus Ländern der EGKS <i>Réceptions des pays de la CECA</i> <i>Arrivi dai paesi della CECA</i> <i>Aanvoer uit landen van de EGKS</i>				Lieferungen nach Ländern der EGKS <i>Livraisons aux pays de la CECA</i> <i>Consegne ai paesi della CECA</i> <i>Leveringen aan landen van de EGKS</i>				
1954	495	194	3	1 161	1 852	38	179	4	1 394	1 615
1955	432	97	2	1 189	1 721	16	91	4	1 304	1 415
1956	420	101	4	1 201	1 727	13	108	10	1 467	1 598
1957	354	111	3	1 345	1 814	38	106	14	1 603	1 761
1958	190	90	3	1 444	1 727	32	105	8	1 666	1 811
1959	150	91	6	2 435	2 682	81	83	9	2 474	2 647
1960	231	182	8	2 904	3 324	159	166	11	2 870	3 206
1961	199	136	7	2 750	3 093	99	129	7	3 053	3 289
1962	238	149	9	2 669	3 064	67	158	10	2 741	2 977
1963	269	167	6	2 770	3 212	108	181	19	2 922	3 230
1963 X	27	13	1	277	318	8	14	2	290	313
XI	23	12	1	264	299	7	15	1	277	301
XII	24	14	1	273	311	8	15	1	289	313
1964 I	12	12	0	235	259	15	14	2	263	293
II	22	14	1	234	271	18	15	2	282	317
III	23	14	1	310	348	16	15	2	306	339
IV	26	17	1	284	327	11	17	2	282	312
V	19	14	1	250	284	10	15	2	225	251
VI										
VII										
VIII										

(a) Ferraille de fonte et d'acier, non compris les vieux rails
Rottame di ghisa e acciaio non comprese le rotaie usate

(a) Eisen- und Stahlschrott, ohne alte Schienen
Staalschroot en gegoten schroot, gebruikte rails niet inbegrepen

Importations et exportations de ferraille (a) par pays ou zones géographiques

Importazioni ed esportazioni di rottame (a) per paesi o zone geografiche

Ein- und Ausfuhr von Schrott (a) nach Ländern oder Ländergruppen

In- en uitvoer van schroot (a) per land resp. landen-groep

116

(EGKS/CECA · DEUTSCHLAND (BR))

1000 t

Länder Pays Paesi Landen	Einfuhr Importations Importazioni Invoer (b)				Ausfuhr Exportations Esportazioni Uitvoer (c)			
	1962	1963	1963 I-VI	1964 I-VI	1962	1963	1963 I-VI	1964 I-VI
EGKS/CECA								
Deutschland (BR)	1 242	1 285	623	545	360	454	185	340
France	1 231	1 128	512	752	289	442	244	160
Italia	1	0	0	1	2 222	2 239	1 001	1 217
Niederland	231	281	137	196	34	46	22	15
UEBL · BLEU	360	519	255	274	72	49	28	59
EGKS · CECA	3 064	3 212	1 527	1 769	2 977	3 230	1 480	1 793
{ Ingesamt · Total	554	644	292	467	18	59	15	99
{ West- { Großbritannien · Royaume-Uni	487	591	262	397	3	3	1	3
{ Europa { Schweden · Suède	8	5	2	7	1	5	1	4
{ { Finn. - Norw. - Dän. / Finl. - Norv. - Dan.	28	23	8	18	0	1	—	2
{ { Schweiz · Suisse	6	10	4	11	10	8	1	2
{ Europe { Österreich · Autriche	2	3	2	3	1	35	7	58
{ de { Spanien · Espagne	1	4	4	0	3	7	4	20
{ l'Ouest { Jugoslawien · Yougoslavie	5	4	2	1	0	—	—	10
{ { Sonstige · Autres	13	21	7	25	1	0	0	—
{ { Zusammen · Total	550	661	291	462	18	59	15	99
{ { dar. EFTA · dont AELE	533	640	279	448	14	52	11	69
{ Osteuropa · Europe Orientale	4	3	1	4	—	0	—	—
{ Ingesamt · Total	1 371	1 220	650	492	0	0	0	0
{ Amerika { Nordamerika · Amérique du Nord	1 364	1 207	642	483	0	0	0	0
{ Amérique { darunter USA · dont USA	1 285	1 109	595	451	—	0	0	0
{ { Mittelamerika · Amérique Centrale	7	12	8	5	0	0	0	—
{ { Südamerika · Amérique du Sud	0	1	1	4	0	0	0	0
{ Afrika { Ingesamt · Total	95	94	60	24	0	0	0	0
{ Afrique { darunter Nordafrika · dont Afrique du Nord	83	77	47	20	0	0	0	0
{ Asien · Asie	4	1	1	1	1	9	1	5
{ Ozeanien · Océanie	8	0	0	0	—	—	—	—
{ Übrige · Divers	23	44	22	27	0	0	—	—
{ Dritte Länder zusammen · Total pays tiers	2 055	2 024	1 024	1 010	19	69	17	105
{ Ingesamt · Total général	5 120	5 236	2 552	2 779	2 995	3 298	1 497	1 897
Deutschland (BR)								
France	41	34	11	30	87	121	64	27
Italia	0	0	0	0	1 097	1 103	496	498
Niederland	173	208	89	143	4	13	6	5
UEBL · BLEU	143	209	83	146	9	11	4	5
EGKS · CECA	357	450	183	319	1 197	1 249	571	535
{ Ingesamt · Total	184	133	41	278	10	46	10	77
{ West- { Großbritannien · Royaume-Uni	145	102	29	246	0	1	0	2
{ Europa { Schweden · Suède	5	4	2	5	1	4	1	3
{ { Finn. - Norw. - Dän. / Finl. - Norv. - Dan.	24	19	6	17	—	1	—	2
{ { Schweiz · Suisse	2	3	1	2	9	4	1	2
{ Europe { Österreich · Autriche	1	0	0	1	1	35	7	58
{ de { Spanien · Espagne	—	0	—	—	0	0	0	—
{ l'Ouest { Jugoslawien · Yougoslavie	1	—	—	—	—	—	—	10
{ { Sonstige · Autres	4	3	2	7	—	—	—	—
{ { Zusammen · Total	182	132	41	278	10	46	10	77
{ { dar. EFTA · dont AELE	175	129	39	273	10	45	10	67
{ Osteuropa · Europe Orientale	2	1	0	—	—	—	—	—
{ Ingesamt · Total	49	11	4	131	—	0	0	0
{ Amerika { Nordamerika · Amérique du Nord	47	6	4	122	—	0	0	0
{ Amérique { darunter USA · dont USA	47	4	4	122	—	0	0	0
{ { Mittelamerika · Amérique Centrale	2	1	1	4	—	—	—	—
{ { Südamerika · Amérique du Sud	—	1	—	4	—	0	0	—
{ Afrika { Ingesamt · Total	1	0	0	0	—	0	—	—
{ Afrique { darunter Nordafrika · dont Afrique du Nord	1	—	—	—	—	—	—	—
{ Asien · Asie	1	0	0	0	0	5	1	2
{ Ozeanien · Océanie	7	0	0	—	—	—	—	—
{ Übrige · Divers	22	43	22	27	—	—	—	—
{ Dritte Länder zusammen · Total pays tiers	264	188	67	436	11	50	10	79
{ Ingesamt · Total général	621	638	250	755	1 207	1 299	581	614

(a) Ferraille de fonte et d'acier, non compris les vieux rails
Rottame di ghisa e acciaio non compreso le rotaie usate

(b) Importations des pays tiers et réceptions des pays de la Communauté

Importazioni dai paesi terzi e arrivi dai paesi della Comunità.
(c) Exportations vers les pays tiers et livraisons aux autres pays de la Communauté

(a) Eisen- und Stahlschrott, ohne alte Schienen
Staalschroot en gegoten schroot, gebruikte rails niet inbegrepen
(b) Einfuhr aus dritten Ländern und Bezüge aus anderen Ländern der Gemeinschaft
Invoer uit derde landen en aanvoer uit andere landen der Gemeenschap
(c) Ausfuhr nach dritten Ländern und Lieferungen in andere Länder der Gemeinschaft
Uitvoer naar derde landen en leveringen aan andere landen der Gemeenschap

Importations et exportations de ferraille (a) par pays ou zones géographiques
Importazioni ed esportazioni di rottame (a) per paesi o zone geografiche
Ein- und Ausfuhr von Schrott (a) nach Ländern oder Ländergruppen
In- en uitvoer van schroot (a) per land resp. landen-groep

1000 t

(FRANCE · ITALIA)

Länder Pays Paesi Landen	Einfuhr Importations Importazioni Invoer (b)				Ausfuhr Exportations Esportazioni Uitvoer (c)			
	1962	1963	1963	1964	1962	1963	1963	1964
			I-VI	I-VI			I-VI	I-VI
France								
Deutschland (BR)	87	119	73	34	42	41	13	36
Italia	0	0	0	1	1 112	1 131	504	713
Niederland	30	47	31	21	0	2	0	2
UEBL · BLEU	175	271	151	112	35	14	7	25
EGKS · CECA	292	437	255	168	1 188	1 188	525	776
Insgesamt · Total	26	117	48	80	2	7	4	20
Europa	24	115	47	79	0	0	0	0
West-europa	0	0	—	—	—	—	—	—
Europa de l'Ouest	1	0	0	—	—	—	—	—
Osteuropa · Europe Orientale	1	2	1	1	—	—	—	0
Großbritannien · Royaume-Uni	—	—	—	0	—	—	—	—
Schweden · Suède	—	—	—	—	—	—	—	—
Finn. - Norw. - Dän. / Finl. - Norv. - Dan.	—	—	—	—	—	—	—	—
Schweiz · Suisse	—	—	—	—	—	—	—	—
Österreich · Autriche	—	—	—	—	—	—	—	—
Spanien · Espagne	—	—	—	—	2	6	4	20
Jugoslawien · Yougoslavie	—	—	—	—	—	—	—	—
Sonstige · Autres	0	1	1	—	—	0	—	—
Zusammen · Total dar. EFTA · dont AELE	26	117	48	80	2	7	4	20
Amerika	26	117	48	80	0	1	0	0
Insgesamt · Total	50	22	12	38	0	0	0	—
Nordamerika · Amérique du Nord	49	22	12	38	—	—	—	—
darunter USA · dont USA	44	22	12	38	—	—	—	—
Mittelamerika · Amérique Centrale	0	—	—	0	0	0	0	—
Südamerika · Amérique du Sud	—	—	—	0	—	—	—	—
Afrika	0	0	0	1	0	0	0	0
darunter Nordafrika · dont Afrique du Nord	0	0	0	0	0	0	0	0
Asien · Asie	0	0	0	0	0	1	0	1
Ozeanien · Océanie	—	—	—	—	—	—	—	—
Übrige · Divers	—	—	—	—	—	—	—	—
Dritte Länder zusammen · Total pays tiers	76	140	61	118	2	8	5	21
Insgesamt · Total général	367	577	316	286	1 190	1 195	529	797
Italia								
Deutschland (BR)	1 133	1 145	542	503	0	0	0	0
France	1 153	1 077	493	694	0	1	0	1
Niederland	2	2	0	2	0	0	—	0
UEBL · BLEU	12	7	6	6	0	1	0	0
EGKS · CECA	2 301	2 231	1 042	1 204	1	2	0	1
Insgesamt · Total	259	336	172	85	0	0	0	0
Europa	238	302	157	54	0	0	0	—
West-europa	0	0	0	0	—	—	—	—
Europa de l'Ouest	0	2	1	0	—	—	—	—
Osteuropa · Europe Orientale	4	5	2	8	0	—	—	0
Großbritannien · Royaume-Uni	1	2	1	2	—	—	—	—
Schweden · Suède	1	4	4	0	—	—	—	—
Finn. - Norw. - Dän. / Finl. - Norv. - Dan.	4	4	2	1	—	—	—	—
Schweiz · Suisse	9	16	3	17	—	—	—	—
Österreich · Autriche	257	333	171	81	0	0	0	0
Spanien · Espagne	247	318	163	73	0	0	0	0
Jugoslawien · Yougoslavie	2	3	1	4	—	—	—	—
Sonstige · Autres	—	—	—	—	—	—	—	—
Zusammen · Total dar. EFTA · dont AELE	259	336	172	85	0	0	0	0
Amerika	1 268	1 181	631	322	—	—	—	—
Insgesamt · Total	1 265	1 176	625	322	—	—	—	—
Nordamerika · Amérique du Nord	1 192	1 081	579	290	—	—	—	—
darunter USA · dont USA	2	5	5	0	—	—	—	—
Mittelamerika · Amérique Centrale	0	1	1	0	—	—	—	—
Südamerika · Amérique du Sud	—	—	—	—	—	—	—	—
Afrika	93	94	59	23	—	0	—	—
darunter Nordafrika · dont Afrique du Nord	82	76	47	20	—	—	—	—
Asien · Asie	3	1	1	1	—	0	—	—
Ozeanien · Océanie	1	—	—	—	—	—	—	—
Übrige · Divers	1	0	0	0	0	0	—	—
Dritte Länder zusammen · Total pays tiers	1 625	1 613	863	431	0	0	0	0
Insgesamt · Total général	3 926	3 844	1 905	1 635	1	2	0	1

- (a) Ferraille de fonte et d'acier, non compris les vieux rails
Rottame di ghisa e acciaio non comprese le rotaie usate
- (b) Importations des pays tiers et réceptions des pays de la Communauté
- Importazioni dai paesi terzi e arrivi dai paesi della Comunità.
- (c) Exportations vers les pays tiers et livraisons aux autres pays de la Communauté
- Esportazioni verso i paesi terzi e consegne agli altri paesi della Comunità

- (a) Eisen- und Stahlschrott, ohne alte Schienen
Staalschroot en gegoten schroot, gebruikte rails niet inbegrepen
- (b) Einfuhr aus dritten Ländern und Bezüge aus anderen Ländern der Gemeinschaft
- Invoer uit derde landen en aanvoer uit andere landen der Gemeenschap.
- (c) Ausfuhr nach dritten Ländern und Lieferungen in andere Länder der Gemeinschaft
- Uitvoer naar derde landen en leveringen aan andere landen der Gemeenschap

Importations et exportations de ferraille (a) par pays ou zones géographiques

Importazioni ed esportazioni di rottame (a) per paesi o zone geografiche

Ein- und Ausfuhr von Schrott (a) nach Ländern oder Ländergruppen

In- en uitvoer van schroot (a) per land resp. landen-groep

118

(NEDERLAND · UEBl/BLEU)

1000 t

Länder Pays Paesi Landen	Einfuhr Importations Importazioni Invoer (b)				Ausfuhr Exportations Esportazioni Uitvoer (c)				
	1962	1963	1963	1964	1962	1963	1963	1964	
			I-VI	I-VI			I-VI	I-VI	
Nederland									
Deutschland (BR)	12	14	6	4	172	200	90	146	
France	0	1	0	1	28	47	30	22	
Italia	—	0	0	0	4	3	1	2	
UEBL · BLEU	10	32	15	10	27	23	16	29	
EGKS · CECA	42	47	21	16	230	273	137	198	
Insgesamt · Total	38	40	9	6	4	6	2	2	
Europa	West-europa	Großbritannien · Royaume-Uni	36	39	8	5	3	1	0
		Schweden · Suède	0	0	0	0	1	0	1
Europa	Europe de l'Ouest	Finn. - Norw. - Dän. / Finl. - Norv. - Dan.	1	0	0	0	—	—	—
		Schweiz · Suisse	0	0	0	0	4	0	—
Europa	Europe de l'Ouest	Österreich · Autriche	—	0	—	0	—	—	—
		Spanien · Espagne	0	—	—	—	0	0	0
Europa	Europe de l'Ouest	Jugoslawien · Yougoslavie	0	—	—	—	—	—	—
		Sonstige · Autres	0	1	0	1	0	0	—
Europa	Europe de l'Ouest	Zusammen · Total	38	40	9	6	4	2	2
		dar. EFTA · dont AELE	38	40	9	5	4	6	1
Europa	Osteuropa · Europe Orientale		0	0	0	—	—	—	—
			0	0	0	—	—	—	—
Amerika	Insgesamt · Total	3	3	2	0	0	0	0	
Amerika	Nordamerika · Amérique du Nord		0	0	0	0	0	0	
		darunter USA · dont USA	0	0	0	—	0	0	0
Amerika	Mittelamerika · Amérique Centrale		2	2	2	—	—	—	—
		Südamerika · Amérique du Sud	0	—	—	—	—	—	0
Afrika	Insgesamt · Total	0	0	0	0	—	—	—	
Afrika	darunter Nordafrika · dont Afrique du Nord	—	—	—	—	—	—	—	
Asien · Asie		—	0	—	0	3	1	2	
Ozeanien · Océanie		—	—	—	0	—	—	—	
Übrige · Divers		0	0	0	0	—	—	—	
Dritte Länder zusammen · Total pays tiers		40	43	11	6	9	2	3	
Insgesamt · Total général		82	90	32	23	234	282	202	

UEBL · BLEU									
Deutschland (BR)	10	7	2	4	147	213	83	158	
France	36	16	9	27	175	273	150	111	
Italia	0	0	0	—	10	1	0	4	
Nederland	27	23	16	31	29	32	16	9	
EGKS · CECA	73	47	27	62	360	519	248	282	
Insgesamt · Total	48	38	21	17	2	1	0	0	
Europa	West-europa	Großbritannien · Royaume-Uni	43	33	19	14	0	—	0
		Schweden · Suède	2	1	0	1	0	0	0
Europa	Europe de l'Ouest	Finn. - Norw. - Dän. / Finl. - Norv. - Dan.	1	2	1	1	—	—	—
		Schweiz · Suisse	—	0	0	0	—	—	0
Europa	Europe de l'Ouest	Österreich · Autriche	1	1	0	0	0	—	—
		Spanien · Espagne	—	—	—	0	1	0	—
Europa	Europe de l'Ouest	Jugoslawien · Yougoslavie	—	0	—	—	—	—	—
		Sonstige · Autres	1	2	1	0	1	—	—
Europa	Europe de l'Ouest	Zusammen · Total	48	38	21	17	2	1	0
		dar. EFTA · dont AELE	47	37	20	17	0	0	0
Europa	Osteuropa · Europe Orientale		0	0	0	—	—	—	—
			0	0	0	—	—	—	—
Amerika	Insgesamt · Total	2	2	1	1	0	—	—	
Amerika	Nordamerika · Amérique du Nord		2	1	1	—	0	—	—
		darunter USA · dont USA	1	2	1	1	0	—	—
Amerika	Mittelamerika · Amérique Centrale		0	0	0	—	—	—	—
		Südamerika · Amérique du Sud	—	—	—	0	—	—	—
Afrika	Insgesamt · Total	0	0	0	0	—	—	0	
Afrika	darunter Nordafrika · dont Afrique du Nord	0	0	0	0	—	—	—	
Asien · Asie		0	0	0	0	1	0	1	
Ozeanien · Océanie		—	—	—	—	—	—	—	
Übrige · Divers		—	—	—	—	—	—	—	
Dritte Länder zusammen · Total pays tiers		50	40	22	19	2	0	2	
Insgesamt · Total général		123	87	49	80	362	521	284	

- (a) Ferraille de fonte et d'acier, non compris les vieux rails
Rottame di ghisa e acciaio non compreso le rotaie usate
- (b) Importations des pays tiers et réceptions des pays de la Communauté
Importazioni dai paesi terzi e arrivi dai paesi della Comunità.
- (c) Exportations vers les pays tiers et livraisons aux autres pays de la Communauté
Esportazioni verso i paesi terzi e consegne agli altri paesi della Comunità

- (a) Eisen- und Stahlschrott, ohne alte Schienen
Staalschroot en gegoten schroot, gebruikte rails niet inbegrepen
- (b) Einfuhr aus dritten Ländern und Bezüge aus anderen Ländern der Gemeinschaft
Invoer uit derde landen en aanvoer uit andere landen der Gemeenschap.
- (c) Ausfuhr nach dritten Ländern und Lieferungen in andere Länder der Gemeinschaft
Uitvoer naar derde landen en leveringen aan andere landen der Gemeenschap

Teil III: Eisen- und Manganerzgruben

III° Partie: Mines de fer et de manganèse

III° Parte: Miniere di ferro e di manganese

III° Deel: IJzererts- en mangaanertsmijnen

I

Erzeugung, Lieferungen,
Beschäftigte, Löhne, Leistungen

Produzione, Consegne,
Impiego, Salario, Rendimento

Production, Livraisons,
Emploi, Salaires, Rendement

Produktie, Leveringen,
Werknemers, Lonen, Prestaties

1000 t

Zeit Période Periodo Tijdvak	Roherzförderung Extraction brute de minerai Estrazione grezza de minerale Bruto-ijzerertswinning		Erzeugung Production marchande Produzione utilizzabile Produktie						Bestände bei den Gruben Stocks des mines Giacenze delle miniere Voorraden bij de mijnen (b)	
			Handelsfähiges Roherz Minerai brut Minerale grezza In de handel gangbaar ruwerts		Aufbereitetes Erz Minerai traité Minerale trattato Bereid erts (a)		Zusammen Total Totale Totaal		Zusammen Total Totale Totaal	darunter - dont - di cui - waarvan - Roherz Minerai brut Minerale grezza Ruwerts
	I	II	I	II	I	II	I	II		
1954	64 967	19 055	53 349	15 469	7 470	2 906	60 819	18 375	6 229	5 799
1955	76 030	22 296	61 591	17 929	9 191	3 590	70 782	21 519	4 413	4 109
1956	80 675	23 471	64 805	18 702	10 121	3 932	74 926	22 634	3 621	3 225
1957	87 441	25 085	70 579	20 110	10 553	4 120	81 132	24 230	4 858	4 421
1958	87 060	25 290	70 499	20 157	10 366	3 986	80 865	24 143	7 138	6 505
1959	88 356	25 567	71 728	20 678	10 671	4 114	82 399	24 792	7 935	7 201
1960	95 869	27 526	77 204	22 057	12 264	4 662	89 468	26 719	7 945	7 184
1961	95 899	27 329	77 762	21 959	11 633	4 534	89 395	26 493	8 670	7 514
1962	92 331	26 529	76 044	21 622	10 384	4 106	86 428	25 728	11 199	9 759
1963	80 169	23 162	66 457	18 970	9 023	3 622	75 480	22 593	11 400	9 350
1963 I	7 721	2 218	6 417	1 829	825	327	7 242	2 156	11 575	10 029
II	7 149	2 057	5 963	1 695	782	309	6 745	2 004	11 850	10 271
III	4 768	1 370	3 479	970	854	340	4 333	1 310	11 306	9 647
IV	7 275	2 099	6 089	1 730	779	318	6 868	2 048	11 390	9 679
V	7 493	2 157	6 276	1 782	814	327	7 090	2 109	11 637	9 861
VI	6 806	1 957	5 730	1 628	719	288	6 449	1 916	11 794	9 961
VII	6 517	1 871	5 417	1 535	714	291	6 131	1 826	11 535	9 628
VIII	5 437	1 557	4 368	1 231	694	282	5 062	1 513	11 003	9 093
IX	6 730	1 877	5 620	1 599	716	294	6 336	1 893	11 112	9 172
X	7 371	2 129	6 235	1 781	743	303	6 978	2 084	11 335	9 371
XI	6 501	1 879	5 432	1 550	690	279	6 122	1 829	11 446	9 415
XII	6 406	1 852	5 438	1 552	653	268	6 091	1 820	11 402	9 352
1964 I	7 180	2 082	6 116	1 760	682	277	6 798	2 037	11 672	9 669
II	6 747	1 952	5 744	1 649	659	266	6 404	1 915	11 796	9 769
III	6 843	1 997	5 854	1 692	651	264	6 505	1 955	11 997	9 936
IV	7 265	2 115	6 264	1 808	673	273	6 938	2 081	12 295	10 338
V	6 607	1 920	5 665	1 630	628	256	6 294	1 887	12 156	10 234
VI	7 091	2 074	6 089	1 762	658	271	6 747	2 033	12 453	16 560
VII	6 049	1 757	5 126	1 476	605	249	5 732	1 725	11 967	10 049
VIII	5 135	1 480	4 231	1 215	561	223	4 792	1 439	11 172	9 300

I Quantités - Quantità
II Fer contenu - Ferro contenuto(a) Minerais traités, enrichis, calibrés, grillés, frittés, agglomérés, etc.
Minerali trattati, arricchiti, calibrati, grigliati, arrostiti, agglomerati(b) A la fin de la période
Alla fine del periodoI Stoff-t - Hoeveelheid
II Fe-Inhalt - Fe-gehalte(a) Einschließlich Rösterz sowie Eisenerzsinter der Gruben
Met inbegrip van gerooste en gesinterde ertsen van de mijnen(b) Am Ende des Zeitraumes
Op het einde van het tijdvak

Zeit Période Periodo Tijdvak	In die Gemeinschaft Dans la Communauté Nella Comunità Binnen de Gemeenschap			Nach dritten Ländern Dans les pays tiers Nei paesi terzi Naar derde landen			Insgesamt Total général Totale generale Totaal geneeraal
	Roherz Minerai brut Minerale grezza Ruwerts	Aufbereitetes Erz Minerai traité et grillé Minerale trattato e grigliato Bereid erts (a)	Zusammen Total Totale Totaal	Roherz Minerai brut Minerale grezza Ruwerts	Aufbereitetes Erz Minerai traité et grillé Minerale trattato e grigliato Bereid erts (a)	Zusammen Total Totale Totaal	
	1954	51 217	7 066	58 283	434	159	
1955	62 763	8 973	71 736	654	268	922	72 658
1956	65 244	9 616	74 860	616	250	866	75 726
1957	68 768	10 045	78 813	648	302	950	79 763
1958	68 156	10 051	78 207	509	255	764	78 971
1959	70 736	10 671	81 407	450	238	688	82 095
1960	76 464	12 125	88 589	293	442	735	89 324
1961	77 109	11 100	88 209	170	477	647	88 856
1962	73 852	9 868	83 720	102	474	576	84 296
1963	65 743	8 184	73 927	121	400	521	74 448
1963 I	6 107	741	6 848	18	28	47	6 895
II	5 712	666	6 378	14	26	41	6 419
III	4 138	773	4 911	19	33	52	4 963
IV	6 043	710	6 753	7	34	41	6 794
V	6 102	731	6 833	8	35	43	6 876
VI	5 647	626	6 273	9	33	42	6 315
VII	5 718	636	6 354	6	35	41	6 395
VIII	4 918	619	5 537	10	34	43	5 580
IX	5 552	624	6 176	5	40	45	6 221
X	5 994	667	6 661	10	35	46	6 707
XI	5 313	694	6 007	7	31	38	6 045
XII	5 398	622	6 020	7	34	41	6 061
1964 I	5 816	619	6 436	12	21	33	6 468
II	5 592	603	6 195	20	21	41	6 236
III	5 666	628	6 294	28	20	49	6 343
IV	5 971	686	6 658	18	20	39	6 696
V	5 648	613	6 261	16	19	35	6 296
VI	5 873	650	6 522	18	19	37	6 559
VII	5 593	559	6 152	21	19	40	6 192
VIII	4 944	591	5 535	30	21	51	5 586

(a) Minerai traités, enrichis, calibrés, grillés, frittés, agglomérés, etc.
 Minerali trattati, arricchiti, calibrati, grigliati, arrostiti, agglomerati

(a) Einschließlich Rösterz sowie Eisenerzsinter der Gruben
 Met inbegrip van gerooste en gesinterde ertsen van de mijnen

1000 t

DEUTSCHLAND · FRANCE

Zeit Période Periodo Tijdvak	Roherzforderung Extraction brute de minerai de fer Estrazione grezza di minerale di ferro Bruto-ijzerertswinning		Erzeugung von handelsfähigem Erz Production marchande Produzione utilizzabile Produktie van in de handel gangbaar ijzererts (a)		Versand Livraisons Consegne Leveringen				Bestände
					In das Inland Dans le pays Nel paese Aan binnenlandse verbruikers	In andere Länder der Gemeinschaft Autres pays de la Communauté Altri paesi della Comunità Aan andere landen van de Gemeenschap	In dritter Länder Pays tiers Paesi terzi Aan derde landen	Zusammen Total Totale Totaal	Stocks à la fin de la période Scorte alla fine del periodo Voorraden (b)
	I	II	I	II					
Deutschland (BR)									
1954	13 039	3 551	9 927	3 100	9 661	47	183	9 891	766
1955	15 683	4 227	11 855	3 679	11 878	19	253	12 150	443
1956	16 928	4 512	12 875	3 939	12 530	35	258	12 823	531
1957	18 320	4 826	13 813	4 217	13 217	48	268	13 533	821
1958	17 984	4 745	13 479	4 108	13 011	24	265	13 300	1 198
1959	18 063	4 778	13 753	4 216	13 560	9	250	13 819	1 463
1960	18 869	4 998	14 184	4 412	14 412	0	217	14 629	1 091
1961	18 866	5 011	14 067	4 369	13 912	1	223	14 136	1 273
1962	16 643	4 469	12 426	3 892	11 959	1	251	12 211	1 894
1963	12 898	3 477	9 505	3 074	9 150	1	254	9 405	2 254
1964 I	1 020	277	751	243	716	0	21	737	2 294
II	1 012	271	753	241	702	0	21	723	2 307
III	938	256	703	226	681	0	20	702	2 314
IV	945	260	725	237	684	0	20	704	2 314
V	912	245	681	218	648	0	19	668	2 312
VI	925	253	696	225	670	0	20	690	2 314
VII	933	255	718	232	679	0	20	699	2 322
VIII	952	258	713	230	772	0	21	794	2 249
IX	987	267	734	235	702	0	21	723	2 252
France									
1954	44 362	13 331	43 824	13 240	24 912	16 666	409	41 990	4 203
1955	50 885	15 463	50 265	15 375	30 979	20 019	652	51 650	2 879
1956	53 359	16 121	52 689	16 016	32 180	20 715	608	53 503	1 962
1957	58 525	17 728	57 777	17 611	34 327	21 759	631	56 717	2 983
1958	60 167	18 127	59 438	18 006	34 298	22 951	501	57 750	4 676
1959	61 597	18 442	60 898	18 353	36 043	24 065	438	60 546	5 178
1960	67 724	20 054	66 911	19 957	39 416	26 310	519	66 245	5 739
1961	67 395	19 796	66 580	19 708	40 153	25 568	424	66 145	6 151
1962	67 117	19 800	66 317	19 706	38 347	25 699	325	64 371	8 059
1963	58 476	17 364	57 883	17 318	36 377	21 342	267	57 985	7 710
1964 I	5 503	1 635	5 450	1 630	3 258	1 863	12	5 133	7 935
II	5 078	1 506	5 038	1 505	3 078	1 830	20	4 927	8 025
III	5 234	1 561	5 184	1 555	3 167	1 829	28	5 025	8 168
IV	5 644	1 677	5 379	1 576	3 465	1 860	18	5 343	8 541
V	5 009	1 496	4 970	1 496	3 225	1 742	15	4 982	8 508
VI	5 428	1 627	5 380	1 626	3 349	1 830	17	5 196	8 672
VII	4 325	1 294	4 295	1 294	3 098	1 698	20	4 817	8 134
VIII	3 470	1 035	3 430	1 030	2 473	1 627	29	4 129	7 432
IX	5 433	1 622	5 385	1 620	3 289	1 888	18	5 195	7 602

I Quantités - Quantità
II Fer contenu - Ferro contenuto

(a) Minerais traités, enrichis, calibrés, grillés, frittés, agglomérés, etc.

Minerali trattati, arricchiti, calibrati, grigliati, arrostiti, agglomerati

(b) A la fin de la période
Alla fine del periodo

I Stoff-t - Hoeveelheid
II Fe-Inhalt - Fe-gehalte

(a) Gewinnung von handelsfähigem Roherz und Erzeugung von aufbereitetem Erz einschl. Rösterz und Eisenerzinter der Gruben

Winning van in de handel gangbaar ruwerts en produktie van bereid erts met inbegrip van gerooste en gesinterde erts van de mijnen

(b) Am Ende des Zeitraumes
Op het einde van het tijdvak

Zeit Période Periodo Tijdvak	Roherzförderung Extraction brute de minerai de fer		Erzeugung von handelsfähigem Erz Production marchande Produzione utilizzabile Produktie van in de handel gangbaar ijzererts (a)		Versand Livraisons Consegne Leveringen				Bestände Stocks à la fin de la période Scorte alla fine del periodo Voorraden (b)
	Estrazione grezza di minerale di ferro Bruto-ijzerertswinning				In das Inland Dans le pays Nel paese Aan binnenlandse verbruikers	In andere Länder der Gemeinschaft Autres pays de la Communauté Altri paesi della Comunità Aan andere landen van de Gemeenschap	In dritte Länder Pays tiers Paesi terzi Aan derde landen	Zusammen Total Totale Totaal	
	I	II	I	II					
Italia									
1954	1 601	613	1 092	515	1 031	—	—	1 031	347
1955	2 151	781	1 375	640	1 299	41	17	1 357	377
1956	2 650	900	1 624	744	1 483	55	—	1 538	486
1957	2 611	881	1 576	744	1 331	51	49	1 431	551
1958	2 150	736	1 253	604	1 183	4	—	1 187	698
1959	2 045	679	1 204	589	1 180	—	—	1 180	698
1960	2 138	695	1 222	578	1 239	—	—	1 239	610
1961	2 065	671	1 158	561	1 152	—	—	1 152	620
1962	1 983	657	1 097	527	1 179	—	—	1 179	544
1963	1 709	606	1 006	487	911	—	—	911	628
1964 I	131	41	70	35	69	—	—	69	638
II	118	40	74	35	60	—	—	60	643
III	122	42	72	32	73	—	—	73	642
IV	131	44	71	34	105	—	—	105	616
V	118	41	74	35	79	—	—	79	635
VI	155	53	89	41	105	—	—	105	628
VII	176	59	105	49	69	—	—	69	666
VIII	151	49	87	41	80	—	—	80	658
Luxemburg									
1954	5 887	1 493	5 892	1 493	4 448	1 435	—	5 883	911
1955	7 204	1 792	7 182	1 792	5 668	1 723	—	7 391	713
1956	7 594	1 894	7 594	1 890	5 823	1 846	—	7 669	639
1957	7 843	1 729	7 836	1 729	6 314	1 652	—	7 966	501
1958	6 636	1 646	6 572	1 630	5 482	1 123	—	6 605	543
1959	6 509	1 614	6 402	1 591	5 296	1 114	—	6 410	590
1960	6 978	1 721	6 978	1 721	5 848	1 203	—	7 051	490
1961	7 458	1 817	7 458	1 817	6 179	1 153	—	7 331	617
1962	6 507	1 578	6 507	1 578	5 451	1 002	—	6 452	694
1963	6 990	1 684	6 990	1 684	6 024	918	—	6 942	796
1964 I	519	128	519	128	436	88	—	524	791
II	534	133	534	133	438	81	—	519	806
III	543	137	543	137	449	86	—	535	814
IV	537	132	537	132	448	90	—	538	813
V	564	136	564	136	485	76	—	561	816
VI	577	140	577	140	485	78	—	563	831
VII	609	148	609	148	522	81	—	603	837
VIII	558	136	558	136	499	61	—	560	835
IX	580	142	580	142	497	84	—	581	834

I Quantités - Quantità
II Fer contenu - Ferro contenuto

(a) Minerais traités, enrichis, calibrés, grillés, frittés, agglomérés, etc.

Minerali trattati, arricchiti, calibrati, grigliati, arrostiti, agglomerati

(b) A la fin de la période
Alla fine del periodo

I Stoff-t - Hoeveelheid
II Fe-Inhalt - Fe-gehalte

(a) Gewinnung von handelsfähigem Roherz und Erzeugung von aufbereitetem Erz einschl. Rösterz und Eisenerzsinter der Gruben
Winning van in de handel gangbaar ruwerts en produktie van bereid erts met inbegrip van geroooste en gesinterde erts van de mijnen

(b) Am Ende des Zeitraumes
Op het einde van het tijdvak

Extraction brute et production marchande de minerai de fer par régions
 Estrazione grezza e produzione commerciabile di minerale di ferro per regioni

1000 t

Zeit Période Periodo Tijdvak	Deutschland (BR)					France	
	Nord		Mitte		Übrige (b)	Insgesamt	Est
	Salzgitter Ilsede	Osnabrück Weser- Wiehengebirge	Siegerland	Mitte Süd (a)			
1	2	3	4	5	6	7	
Roherz · Minerai brut							
1954	7 410	1 180	1 253	1 535	1 657	13 035	41 189
1955	9 232	1 548	1 337	1 544	2 022	15 683	46 690
1956	9 917	1 748	1 374	1 481	2 407	16 927	48 902
1957	10 767	1 965	1 444	1 585	2 561	18 322	53 833
1958	10 774	1 969	1 364	1 464	2 413	17 984	55 912
1959	10 899	2 065	1 239	1 445	2 415	19 063	57 235
1960	11 322	2 138	1 296	1 678	2 435	18 869	62 725
1961	11 446	2 077	1 245	1 727	2 371	18 866	62 400
1962	9 929	1 752	913	1 592	2 458	16 643	62 422
1963	7 721	1 196	791	1 192	1 997	12 898	54 365
1963 X	637	97	65	107	179	1 085	5 158
XI	582	94	61	103	170	1 011	4 440
XII	488	92	61	87	153	881	4 521
1964 I	592	102	65	98	162	1 020	5 151
II	594	105	57	97	159	1 012	4 759
III	576	91	46	74	152	938	4 880
IV	573	87	50	78	157	945	5 287
V	568	96	43	72	133	912	4 687
VI	547	104	47	79	148	925	5 050
VII	546	106	46	82	154	933	4 057
VIII	578	102	44	77	151	952	3 235
IX	598	105	46	79	159	987	5 065
Erzeugung von handelsfähigem Erz (c) · Production marchande (c)							
1954	5 480	1 108	807	1 025	1 508	9 927	41 189
1955	6 748	1 376	856	1 042	1 833	11 855	46 690
1956	7 322	1 514	862	1 023	2 154	12 875	48 902
1957	7 936	1 661	883	1 067	2 266	13 813	53 833
1958	7 844	1 614	810	1 011	2 200	13 479	55 912
1959	8 170	1 653	744	1 003	2 183	13 753	57 235
1960	8 469	1 708	786	1 063	2 157	14 184	62 725
1961	8 436	1 675	765	1 070	2 020	14 067	62 400
1962	7 431	1 376	577	929	2 114	12 426	62 422
1963	4 967	881	490	563	1 688	9 505	54 366
1963 X	424	71	40	50	150	736	5 158
XI	379	69	38	47	141	674	4 440
XII	337	70	38	42	125	611	4 521
1964 I	453	77	40	45	136	751	5 151
II	446	81	36	45	144	753	4 759
III	435	66	30	44	127	703	4 880
IV	447	62	31	47	138	725	5 287
V	422	73	27	43	116	680	4 687
VI	413	80	29	46	128	696	5 050
VII	423	82	29	49	135	718	4 057
VIII	430	78	28	47	130	713	3 235
IX	442	81	30	47	134	734	5 065

(a) Lahn-Dill, Taunus-Hunsrück, Oberhessen
 (b) Doggererzgebiet, Kreideerzgebiet
 (c) Minerais traités, enrichis, calibrés, grillés, agglomérés, etc.

(a) Lahn-Dill, Taunus-Hunsrück, Oberhessen
 (b) Doggererzgebiet, Kreideerzgebiet
 (c) Minerali trattati, arricchiti, calibrati, grigliati, arrostiti, agglomerati

Förderung von Roherz und handelsfähigem Erz nach Bezirken

Winning van ruwerts en in de handel gangbaar erts per bekken

123

1000 t

France			Italia	UEBL · BLEU		EGKS CECA	Zeit Période Periodo Tijdvak
Ouest	Centre-Midi	Total général		Belgique · België	Luxembourg		
8	9	10	11	12	13	14	
<i>Minerale grezzo · Ruwerts</i>							
2 986	187	44 362	1 600	81	5 887	64 965	1954
3 878	317	50 885	2 151	106	7 204	76 029	1955
4 095	362	53 359	2 650	144	7 594	80 675	1956
4 341	350	58 524	2 610	137	7 843	87 435	1957
3 863	392	60 167	2 150	123	6 636	87 060	1958
3 966	396	61 597	2 045	142	6 510	88 356	1959
4 592	407	67 724	2 138	160	6 978	95 869	1960
4 608	387	67 395	2 065	115	7 458	95 899	1961
4 374	322	67 117	1 983	81	6 507	92 331	1962
3 976	134	58 476	1 709	96	6 990	80 169	1963 r
345	12	5 515	150	4	618	7 371	X 1963
314	7	4 761	158	3	865	6 501	XI
310	11	4 842	134	5	544	6 406	XII
342	10	5 503	131	6	519	7 180	I 1964
310	9	5 078	118	5	534	6 747	II
344	9	5 234	122	6	543	6 843	III
348	9	5 644	131	8	537	7 265	IV
313	8	5 009	118	5	564	6 607	V
369	10	5 429	155	5	577	7 091	VI
258	10	4 325	176	5	609	6 049	VII
232	3	3 470	151	4	558	5 135	VIII
359	9	5 433	138	4	580	7 142	IX
<i>Produzione commerciabile (c) · Produktie van in de handel gangbaar ijzererts (c)</i>							
2 454	181	43 824	1 092	81	5 892	60 819	1954
3 286	289	50 265	1 375	106	7 182	70 782	1955
3 471	317	52 690	1 624	144	7 594	74 926	1956
3 629	303	57 765	1 576	137	7 836	81 132	1957
3 194	332	59 438	1 253	124	6 571	80 865	1958
3 327	336	60 898	1 204	142	6 402	82 399	1959
3 849	337	66 911	1 227	160	6 978	89 468	1960
3 880	300	66 580	1 158	115	7 458	89 395	1961
3 662	233	66 317	1 097	81	6 507	86 428	1962
3 415	102	57 883	1 006	96	6 990	75 480	1963
301	8	5 467	84	4	618	6 909	X 1963
273	4	4 718	87	3	568	6 051	XI
268	7	4 796	74	5	544	6 030	XII
291	8	5 450	70	6	519	6 798	I 1964
272	7	5 038	74	5	534	6 404	II
293	7	5 181	72	6	543	6 505	III
302	7	5 596	71	8	537	6 938	IV
276	7	4 970	74	5	564	6 294	V
322	8	5 380	89	5	577	6 747	VI
231	7	4 295	105	5	009	5 732	VII
193	2	3 430	87	4	558	4 792	VIII
313	7	5 385		4	580		IX

(a) Lahn-Dill, Taunus-Hunsrück, Oberhessen
 (b) Doggererzgebiet, Kreideerzgebiet
 (c) Gewinnung von handelsfähigem Roherz und Erzeugung von aufbereitetem Erz einschließlich Rösterz und Eisenerzsinter der Gruben

(a) Lahn-Dill, Taunus-Hunsrück, Oberhessen
 (b) Doggererzgebiet, Kreideerzgebiet
 (c) Winning van in de handel gangbaar ruwerts en produktie van bereid erts met inbegrip van gerooste en gesinterde erts van de mijnen

Évolution de la main-d'œuvre inscrite dans les mines de fer

Evoluzione della mano d'opera nelle miniere di ferro

Monatsende Fin du mois Fine del mese Einde van de maand	Arbeiter insgesamt · Ensemble des ouvriers Complesso degli operai · Alle arbeiders tezamen					Arbeiter · Ouvriers ·
	Deutschland (BR)	France	Italia	Luxembourg	EGKS ·	Untertage au fond all'interno ondergronds
						1
	1955 XII	18 770	24 658	3 974	2 450	49 852
1956 XII	19 763	24 374	3 836	2 447	50 420	33 895
1957 XII	20 892	24 624	3 576	2 384	51 476	35 072
1958 XII	19 393	24 223	2 963	2 213	48 792	33 273
1959 XII	17 793	23 714	2 886	2 131	46 524	31 502
1960 XII	16 758	23 215	2 888	2 058	44 919	30 234
1961 I	16 739	23 121	2 848	2 051	44 759	30 167
II	16 678	23 065	2 908	2 038	44 689	30 061
III	16 641	23 063	2 856	2 042	44 602	29 989
IV	16 568	22 996	2 838	2 035	44 437	29 832
V	16 472	22 908	2 775	2 026	44 181	29 664
VI	16 323	22 869	2 781	2 012	43 985	29 413
VII	16 158	22 681	2 778	2 002	43 619	29 268
VIII	16 065	22 886	2 773	2 020	43 744	29 321
IX	16 020	22 775	2 765	2 017	43 577	29 242
X	15 889	22 735	2 807	2 013	43 444	29 162
XI	15 799	22 745	2 802	2 013	43 359	29 133
XII	15 616	22 605	2 782	2 005	43 008	28 984
1962 I	15 379	22 450	2 773	1 999	42 601	28 771
II	14 957	22 342	2 762	1 997	42 058	28 337
III	14 516	22 241	2 707	1 981	41 445	27 779
IV	14 108	22 107	2 689	1 983	40 887	27 307
V	13 656	22 028	2 635	1 979	40 298	26 925
VI	13 343	21 923	2 606	1 957	39 829	26 314
VII	13 012	21 713	2 580	1 940	39 245	26 235
VIII	12 867	21 831	2 554	1 935	39 187	25 940
IX	12 685	21 690	2 510	1 940	38 825	25 929
X	12 428	21 627	2 500	1 936	38 491	25 721
XI	12 239	21 698	2 491	1 927	38 355	25 442
XII	11 933	21 572	2 484	1 924	37 913	25 338
1963 I	11 367	21 439	2 456	1 900	37 162	24 691
II	11 243	21 142	2 309	1 896	36 590	24 366
III	10 939	21 035	2 247	1 900	36 121	24 022
IV	10 700	20 892	2 208	1 881	35 681	23 682
V	10 375	20 728	2 173	1 879	35 155	23 292
VI	10 062	20 527	2 143	1 857	34 589	22 950
VII	9 872	20 252	2 136	1 848	34 108	22 525
VIII	9 658	20 191	2 120	1 837	33 806	22 299
IX	9 412	19 996	2 126	1 827	33 361	21 979
X	9 365	19 781	2 111	1 828	33 085	21 713
XI	9 201	19 602	2 067	1 821	32 691	21 426
XII	9 131	19 274	2 046	1 821	32 272	21 152
1964 I	9 038	18 909	2 036	1 800	31 783	20 937
II	8 923	18 740	2 023	1 794	31 480	20 733
III	8 666	18 590	1 981	1 775	31 012	20 425
IV	8 479	18 385	1 967	1 774	30 605	20 142
V	8 336	18 277	1 941	1 765	30 319	19 986
VI	8 194	18 170	1 924	1 749	30 037	19 781
VII	8 106	18 123	1 858	1 742	29 829	19 606
VIII	7 992	18 122	1 829	1 732	29 675	19 505

(a) Einschließlich der Arbeitskräftebewegung zwischen Gruben derselben Gesellschaft

(a) Y compris les mouvements de main-d'œuvre entre mines de la même société

Entwicklung der eingeschriebenen Beschäftigten in dem Eisenerzbergbau

Ontwikkeling van het aantal ingeschreven werknemers in de IJzerertslijnen

124

Operai - Arbeiders		Lehrlinge Apprentis Apprendisti Leerlingen	Angestellte Employés Impiegati Beambten	Beschäftigte insgesamt Main-d'œuvre totale Mano d'opera totale Totaal werknemers	Arbeitskräftebewegung (Arbeiter) (a) Mouvement de la main-d'œuvre (ouvriers) (a) Movimento della mano d'opera (operai) (a) Mutaties (arbeiders) (a)		Monatsende Fin du mois Fine del mese Einde van de maand
im Tagebau Mines à ciel ouvert Miniere a cielo aperto in dagbouw	Übertage au jour all'esterno bovengronds				Zugänge Arrivées Arrivi Aangenomen personeel	Abgänge Départs Partenze Afgevoeid personeel	
- CECA.					EGKS - CECA		
7	8	9	10	11 (5+9+10)	12	13	
1 871	14 393	2 170	5 518	57 540	512	474	XII 1955
1 706	14 819	1 899	5 597	57 916	539	378	XII 1956
1 907	14 497	1 802	5 901	59 179	370	519	XII 1957
1 538	13 981	1 711	6 057	56 560	212	484	XII 1958
1 368	13 654	1 525	6 074	54 123	250	398	XII 1959
1 406	13 279	1 370	6 118	52 407	204	406	XII 1960
1 296	13 284	1 358	6 156	52 273	518	643	I 1961
1 388	13 240	1 358	6 102	52 149	335	443	II
1 359	13 254	1 345	6 092	52 039	554	611	III
1 361	13 244	1 243	6 099	51 779	387	658	IV
1 345	13 172	1 243	6 110	51 534	348	541	V
1 355	13 217	1 188	6 109	51 282	292	551	VI
1 370	12 981	1 157	6 108	50 884	559	671	VII
1 394	13 029	1 064	6 125	50 933	536	712	VIII
1 381	12 954	1 073	6 124	50 774	577	766	IX
1 345	12 937	1 178	6 107	50 729	485	621	X
1 328	12 898	1 153	6 092	50 604	299	394	XI
1 241	12 783	1 143	6 067	50 218	150	510	XII
1 269	12 561	1 139	6 071	49 811	365	736	I 1962
1 275	12 446	1 148	6 049	49 255	167	690	II
1 350	12 316	1 149	6 023	48 617	374	957	III
1 365	12 215	1 096	5 968	47 951	407	991	IV
1 312	12 061	1 061	5 961	47 320	273	889	V
1 293	12 222	1 059	5 922	46 810	185	618	VI
1 265	11 745	1 032	5 835	46 112	516	841	VII
1 460	11 787	955	5 847	45 989	418	663	VIII
1 286	11 610	1 010	5 827	45 662	386	740	IX
1 266	11 504	1 054	5 742	45 287	366	679	X
1 254	11 659	1 054	5 741	45 150	223	412	XI
1 243	11 332	1 047	5 713	44 673	142	567	XII
1 243	11 228	1 048	5 659	43 869	305	957	I 1963
1 219	11 005	1 038	5 622	43 250	152	627	II
1 239	10 860	1 023	5 558	42 702	257	703	III
1 221	10 778	973	5 489	42 143	183	644	IV
1 217	10 646	963	5 466	41 584	211	739	V
1 186	10 453	955	5 421	40 965	112	674	VI
1 179	10 404	898	5 325	40 331	297	574	VII
1 178	10 329	830	5 322	39 958	308	762	VIII
1 171	10 211	806	5 277	39 444	311	753	IX
1 206	10 256	799	5 218	39 111	322	624	X
1 196	10 069	795	5 208	38 694	251	647	XI
1 124	9 996	820	5 169	38 261	159	580	XII
1 072	9 774	791	5 130	37 704	275	763	I 1964
1 042	9 705	787	5 099	37 366	196	498	II
999	9 588	783	5 061	36 856	227	692	III
965	9 498	756	5 040	36 401	152	582	IV
946	9 387	750	5 038	36 107	130	418	V
938	9 318	743	5 018	35 798	135	418	VI
924	9 299	694	5 013	35 536	252	459	VII
922	9 248	596	4 981	35 252	251	406	VIII

(a) Ivi compresi i movimenti della mano d'opera fra miniere della stessa società

(a) Met inbegrip van de mutaties tussen mijnen van eenzelfde maatschappij

Rendement par poste dans les mines de fer (a)

Rendimento per turno nelle miniere di ferro (a)

Leistung je Mann und Schicht in den Eisenerzgruben (a)

Prestatie per man en per dienst in de IJzerertsminnen (a)

Période Periodo	Deutschland (BR)	France			Italia	Luxembourg	Zeit Tijdvak
		Est	Ouest	France total			
Durée du poste Durato del turno							Schichtdauer Duur van de dienst
Fond · All'interno	8,—	7,45	7,45	7,45	8,—	8,—	Unter Tage · Ondergronds
Jour · All'esterno	8,—	8,—	8,—	8,—	8,—	8,—	Im Tagebau · In dagbouw

A) Unter Tage · Fond: mines souterraines · All'interno: miniere in sotterraneo · Ondergronds

1955	4,25	10,71	6,78	10,08	3,01	7,55	1955
1956	4,30	11,77	7,35	11,02	3,86	7,71	1956
1957	4,45	12,96	7,65	12,10	3,70	8,16	1957
1958	4,79	13,60	7,26	12,59	3,88	8,68	1958
1959	5,20	14,53	7,85	13,46	4,28	8,99	1959
1960	5,86	16,04	8,74	14,84	4,51	9,17	1960
1961	6,39	16,77	9,41	15,59	4,61	9,93	1961
1962	7,24	17,48	10,10	16,46	5,09	10,83	1962
1963	7,83	18,46	11,04	17,61	4,90	12,61	1963
1963 VII	7,87	18,78	11,65	18,02	4,90	13,03	VII 1963
VIII	7,87	18,16	11,89	17,46	5,31	13,24	VIII
IX	7,89	19,19	11,40	18,36	5,04	12,89	IX
X	7,89	18,96	9,35	17,81	5,01	13,41	X
XI	7,64	19,11	11,63	18,31	5,04	12,59	XI
XII	7,67	19,87	12,00	19,05	4,92	12,75	XII
1964 I	7,71	19,78	11,74	18,95	4,96	13,11	I 1964
II	8,10	20,07	11,91	19,21	5,29	13,08	II
III	8,16	20,25	12,33	19,38	5,23	13,77	III
IV	7,83	20,82	12,88	19,99	5,43	13,79	IV
V	8,16	21,20	12,47	20,26	5,37	13,48	V
VI	8,21	16,34	13,04	20,39	5,42	13,84	VI
VII	8,51	21,02	12,41	20,16	5,65	13,97	VII
VIII	8,68	20,83	13,29	19,97	5,55	13,59	VIII

B) Im Tagebau · Chantiers de production des mines à ciel ouvert · B) Cantieri di produzione delle miniere a cielo aperto · In dagbouw

1955	13,24	74,16	4,48	25,42	8,26	41,34	1955
1956	14,23	82,69	4,27	21,58	8,88	40,36	1956
1957	18,26	109,56	5,36	22,62	8,11	41,14	1957
1958	16,14	140,04	4,06	24,86	6,74	43,89	1958
1959	21,23	125,79	3,49	30,05	7,22	53,51	1959
1960	28,88	133,29	4,65	36,61	7,67	62,32	1960
1961	27,28	120,29	7,18	34,56	7,99	70,56	1961
1962	26,30	139,05	8,27	38,01	7,80	61,94	1962
1963	24,72	92,21	6,95	32,72	9,08	70,91	1963
1963 VII	22,82	103,33	6,94	30,81	9,67	82,95	VII 1963
VIII	24,73	149,46	6,48	40,75	11,06	92,54	VIII
IX	26,37	109,78	7,79	37,61	9,63	76,26	IX
X	25,67	102,42	7,00	34,86	9,04	68,49	X
XI	32,02	98,16	7,54	32,78	10,61	70,68	XI
XII	27,38	85,63	7,13	35,31	10,90	65,29	XII
1964 I	28,14	110,55	6,57	39,67	9,02	59,56	I 1964
II	27,58	99,28	6,54	38,25	7,50	64,18	II
III	20,96	113,31	5,86	41,37	9,91	65,34	III
IV	24,79	119,05	4,84	41,65	9,04	62,48	IV
V	37,32	108,52	5,96	40,53	10,23	74,68	V
VI	36,61	126,19	7,18	42,63	13,32	73,05	VI
VII	37,94	163,77	7,49	51,66	13,34	72,53	VII
VIII	40,92	135,04	9,44	56,51	13,38	88,38	VIII

(a) Extraction brute par poste (ouvriers et apprentis)
Estrazione grezza per turno (lavoratori e apprendisti)(a) Rohförderung je Schicht (Arbeiter und Lehrlinge)
Bruto-winning per dienst (arbeiders en leerlingen)

Salaire horaire moyen dans les mines de fer (salaire direct) (a)

Salario orario medio nelle miniere di ferro (salario diretto) (a)

**Durchschnittliche Bruttostundenlöhne im Eisen-
erzbergbau (Direktlohn) (a)**

**Gemiddelde bruto-uurlonen in de ijzerertsminen
(directe lonen) (a)**

126

Zeit Période Periodo Tijdvak	Deutschland (BR)				France (Est)	Italia	Luxembourg
	Einschl. Bergmannsprämie Y compris la prime de mineur Inclusief mijnwerkerspremie Compreso il premio di minatore						
	DM		Ffr	Lit			
Ouvriers du fond · Untertagearbeiter · Operai all'interno · Ondergrondse arbeiders (b)							
1955 XI	—		3,22	189,62		50,23	
1956 XI	—		3,37	207,31		50,74	
1957 XI	2,55		3,93	218,27		55,95	
1958 XI	2,64		4,37	221,08		56,50	
1959 XI	2,80		4,44	223,69		57,19	
1960 XI	3,16		4,72	237,18		59,86	
1961 XI	3,41		5,03	258,65		59,42	
1962 XI	3,71		5,41	288,77		61,55	
1963 II	3,74		5,51	297,35		63,29	
V	3,76		5,63	351,77		65,09	
VIII	3,80		5,64	387,81		66,01	
XI	3,96		5,55	396,44		66,46	
1964 II	4,02		5,79	466,78		67,00	
IV	4,31 r		5,85	482,42		70,71	
VII	4,50		5,92	587,95		71,97	
Ouvriers du jour · Übertagearbeiter · Operai all'esterno · Bovengrondse arbeiders (b)							
1955 XI	1,57		2,17	179,98		35,69	
1956 XI	1,79		2,32	185,75		36,57	
1957 XI	1,89		2,81	196,75		41,52	
1958 XI	1,95		3,10	206,32		41,58	
1959 XI	2,15		3,18	205,36		43,15	
1960 XI	2,47		3,34	217,42		44,28	
1961 XI	2,65		3,54	232,15		45,41	
1962 XI	2,91		3,87	257,99		48,72	
1963 II	3,00		3,98	252,41		50,46	
V	3,01		4,07	311,21		52,00	
VIII	3,04		4,25	319,28		53,46	
XI	3,23		4,06	334,76		53,23	
1964 II	3,22		4,26	395,60		54,63	
IV	3,58 r		4,37	366,15		56,14	
VII	3,74		4,48	382,01		56,82	
Ouvriers du fond et du jour · Untertage- und Übertagearbeiter · Operai all'interno e all'esterno · Onder- en bovengrondse arbeiders (b)							
1955 XI	—		2,96	184,86		45,37	
1956 XI	—		3,10	195,05		45,77	
1957 XI	2,35		3,65	207,72		50,87	
1958 XI	2,43		4,05	213,50		51,10	
1959 XI	2,60		4,12	215,05		52,11	
1960 XI	2,94		4,37	227,94		53,09	
1961 XI	3,16		4,66	245,89		54,19	
1962 XI	3,44		5,03	273,57		56,32	
1963 II	3,48		5,13	274,85		58,09	
V	3,48		5,24	330,85		59,65	
VIII	3,51		5,26	351,72		60,58	
XI	3,68		5,18	364,81		60,92	
1964 II	3,71		5,42	429,52		61,87	
IV	4,02 r		5,49	417,14		64,27	
VII	4,19		5,55	437,24		65,19	

(a) Salaire horaire brut directement lié au travail effectif des ouvriers

Salario orario lordo direttamente dipendente dal lavoro effettuato dagli operai

(b) Y compris les apprentis
Ivi compresi gli apprendisti

(a) Direkter Lohn, der in unmittelbarem Zusammenhang mit dem Arbeitseinsatz steht

Directe lonen, die onmiddellijk in verband staan met de geleverde arbeid

(b) Einschließlich Lehrlinge
Inclusief leerlingen

Production, stocks et main-d'œuvre des mines de manganèse
Produzione, scorte e mano d'opera delle miniere di manganèse
Erzeugung, Bestände und Beschäftigte in den Manganerzgruben
Produkte, voorraden en aantal werknemers in de manganertsmijnen

1000 kg

ITALIA (a)

Zeit Période Periodo Tijdvak	Roherzförderung Extraction brute Estrazione grezza Bruto-ertswinning	Erzeugung von handelsfähigem Erz Production marchande Produzione utilizzabile Produktie van de in handel gangbaar manganerts			Bestände bei den Gruben	Eingeschriebene Belegschaften
					Stocks des mines	Effectifs inscrits
		Roherz Brut Grezza Ruwers	Aufbereitetes Traité Trattate Bereid (b)	Zusammen Total Totale Totaal	Scorte della miniera	Effectivi iscritti
				Voorraden bij de mijnen (c)	Werk- nemers (d)	
1955	122 153	26 826	28 521	55 347	7 416	391
1956	108 793	22 091	23 323	45 414	3 389	389
1957	104 214	18 962	23 722	42 684	4 313	423
1958	66 816	33 058	10 050	43 108	16 553	296
1959	50 374	50 374	—	50 374	19 048	246
1960	46 804	966	45 838	46 804	20 137	231
1961	47 218	118	47 100	47 218	23 892	159
1962	44 140	726	43 414	44 140	24 963	140
1963	44 589	730	43 859	44 589	18 062	134
1962 I	4 125	79	3 997	4 076	26 872	156
II	3 960	77	3 883	3 960	28 363	155
III	4 125	39	3 283	3 322	29 265	153
IV	3 255	57	2 627	2 684	28 580	150
V	3 875	58	3 817	3 875	27 134	147
VI	3 000	34	2 865	2 899	25 956	138
VII	3 000	75	2 963	3 038	24 518	138
VIII	3 726	65	3 688	3 753	21 232	137
IX	3 879	82	3 779	3 879	20 753	137
X	4 320	58	4 262	4 320	22 236	138
XI	3 840	55	3 785	3 840	23 317	140
XII	3 020	47	2 973	3 020	24 963	140
1963 I	3 360	—	3 360	3 360	26 348	143
II	1 374	42	1 372	1 374	26 705	143
III	3 949	67	3 882	3 949	28 572	143
IV	3 960	91	3 869	3 960	28 293	140
V	4 435	80	4 355	4 435	27 003	140
VI	3 607	52	3 555	3 607	24 093	141
VII	4 940	84	4 856	4 940	21 626	139
VIII	3 640	62	3 578	3 640	20 131	138
IX	3 564	69	3 495	3 564	19 061	135
X	4 051	83	3 968	4 051	18 880	132
XI	3 530	33	3 497	3 530	18 338	132
XII	4 179	67	4 112	4 179	18 062	134
1964 I	3 763	75	3 688	3 763	18 042	129
II	3 561	74	3 487	3 561	17 680	132
III	3 581	81	3 500	3 581	17 699	136
IV	4 200	84	4 116	4 200	17 012	134
V	3 561	55	3 506	3 561	16 673	136
VI	4 028	65	3 963	4 028	16 664	137
VII	4 480	70	4 402	4 480	15 760	138
VIII	3 597	58	3 539	3 597	14 603	139

(a) L'Italie est le seul pays de la Communauté producteur de minéral de manganèse (Minéral contenant plus de 20 % Mn)

L'Italia, nella Comunità, è la sola produttrice di minerale di manganese (Minerale contenente più del 20 % de Mn)

(b) Minerais traités, enrichis, calibrés, grillés, frittés, agglomérés, etc. Minerali trattati, arricchiti, calibrati, grigliati, arrostiti, agglomerati, etc.

(c) En fin de période
Alla fine del periodo

(d) Ouvriers, apprentis et employés inscrits en fin de période
Operai, apprendisti e impiegati iscritti alla fine del periodo

(a) Italien ist das einzige Erzeugerland der Gemeinschaft von Manganerzen mit einem Mn-Gehalt von mehr als 20 %

italië is het enige land in de Gemeenschap dat manganertzen met een Mn-gehalte van meer dan 20 % voortbrengt

(b) Einschließlich Rösterz sowie Manganerzsinter
Met inbegrip van geroooste en gesinterde ertsen

(c) Am Ende des Zeitraums
Op het einde van het tijdvak

(d) Arbeiter, Lehrlinge und Angestellte insgesamt am Ende des Zeitraums
Arbeiders, leerlingen en beambten in totaal op het einde van het tijdvak

Teil III: Eisen- und Manganerzgruben

I.I° Partie: Mines de fer et de manganèse

III° Parte: Miniere di ferro e di manganese

III° Deel: IJzererts- en mangaanertsmijnen

II

**Außenhandel und Binnenaustausch der
Gemeinschaft an Eisenerz, Manganerz und
Schwefelkiesabbränden
(Außenhandelsstatistik)**

**Commercio estero di minerale di ferro,
di minerale di manganese e di ceneri di piriti
e scambi all'interno della Comunità
(Statistiche doganali)**

**Commerce extérieur du minerai de fer,
du minerai de manganèse et des cendres de
pyrites, et échanges à l'intérieur de la Communauté
(Statistiques douanières)**

**Buitenlandse handel en ruilverkeer van de
Gemeenschap in ijzererts, mangaanerts en
pyriet-residu
(Douanestatistieken)**

Commerce extérieur et échanges intérieurs de minerai de fer, de minerai de manganèse et de cendres de pyrites pour l'ensemble de la Communauté

Commercio estero e scambi all'interno della Comunità di minerale di ferro, di minerale di manganese e di ceneri di piriti

Außenhandel und Binnenaustausch der Gemeinschaft an Eisenerz, Manganerz und Schwefelkiesabbränden

Buitenlandse handel van — en ruilverkeer binnen — de Gemeenschap in ijzererts, mangaanerts en pyriet-residu

1000 t

Zeit Période Periodo Tijdvak	Eisenerz Minerai de fer Minerale di ferro Ijzererts	Manganerz Minerai de manganèse Minerale di manganese Mangaanerts	Schwefelkiesabbrände Cendres de pyrite Ceneri di piriti Pyriet-residu	Eisenerz Minerai de fer Minerale di ferro Ijzererts	Manganerz Minerai de manganèse Minerale di manganese Mangaanerts	Schwefelkiesabbrände Cendres de pyrite Ceneri di piriti Pyriet-residu
	Einfuhr aus dritten Ländern Importations en provenance des pays tiers Importazioni provenienti dai paesi terzi Invoer uit derde landen			Ausfuhr nach dritten Ländern Exportations vers les pays tiers Exportazioni verso i paesi terzi Uitvoer naar derde landen		
1954	12 590	790	588	683	3	393
1955	18 538	1 145	628	945	3	318
1956	22 840	1 301	1 279	902	2	334
1957	24 791	1 588	1 211	956	4	342
1958	23 758	1 178	1 062	803	8	377
1959	22 668	1 277	1 106	715	6	462
1960	34 192	1 658	1 759	779	6	643
1961	34 781	1 744	1 641	680	9	592
1962	32 950	1 564	1 219	622	7	510
1963	36 556	1 837	1 277	538	9	539
1963 IX	3 225	126	149	51	1	45
X	3 635	136	92	46	1	59
XI	3 245	139	118	38	1	37
XII	3 474	170	103	43	1	29
1964 I	2 942	226	97	38	1	31
II	3 299	103	88	41	0	63
III	3 285	163	94	52	1	57
IV	3 991	158	108	37	1	50
V	4 182	158	155	42	1	50
VI						
VII						
VIII						
	Bezüge aus Ländern der Gemeinschaft Réceptions des pays de la Communauté Arrivi dai paesi della Comunità Aanvoer uit landen van de Gemeenschap			Lieferungen nach Ländern der Gemeinschaft Livraisons aux pays de la Communauté Consegne ai paesi della Comunità Leveringen aan landen van de Gemeenschap		
1954	10 956	3	921	10 829	4	905
1955	13 236	6	1 050	13 522	9	978
1956	13 999	4	1 217	14 038	4	1 189
1957	14 425	2	945	14 314	6	957
1958	15 038	5	704	14 935	7	688
1959	19 938	6	774	19 720	9	779
1960	26 448	11	1 374	26 764	12	1 356
1961	25 647	7	974	25 657	2	956
1962	25 767	6	749	25 592	9	791
1963	21 408	9	726	21 235	10	798
1963 IX	1 758	1	60	1 698	1	58
X	1 832	1	59	1 838	1	62
XI	1 769	1	39	1 736	1	67
XII	1 818	1	49	1 666	1	70
1964 I	1 813	0	43	1 897	1	63
II	1 910	1	59	1 885	1	45
III	1 881	1	64	1 856	1	63
IV	1 846	1	66	1 940	1	73
V	1 770	0	84	1 746	1	78
VI						
VII						
VIII						

Importations et exportations de minerai de fer, de minerai de manganèse et des cendres de pyrites

Einfuhr und Ausfuhr von Eisenerz, Manganerz und Schwefelkiesabbränden

129

Importazioni ed esportazioni di minerale di ferro, di minerali di manganese e di ceneri di piriti

Invoer en uitvoer van ijzererts, mangaanerts en pyriet-residu

EGKS · CECA

1000 t

Länder Pays Paesi Landen	Eisenerz Minerale di ferro Ijzererts			Manganerz Minerale di manganese Mangaanerts			Schwefelkiesabbrände Cendres de pyrites Ceneri di piriti Pyriet-residu			
	1963	1963 I-VI	1964 I-VI	1963	1963 I-VI	1964 I-VI	1963	1963 I-VI	1964 I-VI	
Einfuhr · Importations · Importazioni · Invoer (a)										
EGKS CECA	Deutschland (BR) France Italia Niederland UEBL · BLEU EGKS · CECA	20 21 104 — 15 269 21 408	8 10 629 — 7 147 10 790	24 10 818 — 2 117 10 963	3 1 1 4 1 6	1 0 0 2 1 4	1 0 0 1 0 4	1 232 215 65 213 726	0 116 116 37 100 368	6 129 58 105 97 395
Europa	Insgesamt · Total West-europa Schweden · Suède Finn. - Norw. - Dän. / Finl. - Norv. - Dan. Schweiz · Suisse Spanien · Espagne Griechenland · Grèce Türkei · Turquie Sonstige · Autres l'Ouest Zusammen · Total dar. EFTA · dont AELE Osteuropa Europe Orient. { Insgesamt · Total darunter UdSSR · dont URSS	16 922 14 689 806 59 924 54 33 33 16 596 15 582 326 326	7 205 6 272 356 22 384 50 31 15 7 129 6 664 76 76	8 884 7 787 422 33 527 — — 5 8 773 8 239 111 111	288 9 1 — — 6 2 1 18 11 270 242	150 — — — — 2 1 0 4 1 146 143	80 0 1 — 0 4 1 7 2 73 44	1 178 181 320 28 591 41 — 1 178 376 — —	467 63 126 14 229 28 — 467 157 — —	606 55 172 4 362 — — 13 606 146 0 —
Amerika	Insgesamt · Total Nordamerika · Amérique du Nord darunter Kanada · dont Canada Mittelamerika · Amérique Centrale Südamerika · Amérique du Sud darunter dont	9 935 1 286 1 141 — 8 649 1 720 2 139 4 101 689	4 638 558 429 — 4 080 717 957 2 079 326	5 223 392 392 35 4 795 1 266 914 2 320 296	55 — — 0 55 — — 51 4	22 — — 0 22 — — 20 2	42 — — 9 32 — — 31 1	80 80 80 — — — — — —	26 26 26 — — — — — —	44 44 44 — — — — — —
Afrika	Insgesamt · Total Nordafrika · Afr. du Nord Ägypten · Egypte Mauritanien · Mauritanie darunter dont	8 172 1 307 13 955 1 469 3 756 — 521 99	3 006 650 12 31 670 1 370 — 219 26	6 953 639 1 1 486 756 3 577 — 471 11	1 370 244 102 — — — — 195 131 2 573	762 125 70 — — — — 142 75 0 270	769 137 51 — — — — 140 127 3 222	18 — 18 — — — — — — — —	3 — 3 — — — — — — — —	8 2 7 — — — — — — — —
Asien	Insgesamt · Total Mittlerer Osten · Moyen-Orient Ferner Osten · Extrême-Orient darunter Indien · dont Indes	1 527 — 1 523 1 516	854 — 850 850	713 — 710 675	123 1 122 120	37 1 37 35	87 — 87 87	0 — 0 —	0 — 0 —	— — — —
Ozeanien · Océanie		0	0	0	1	—	—	0	—	—
Dritte Länder zusammen · Total pays tiers		36 556	15 703	21 773	1 837	971	979	1 277	496	659
Insgesamt · Total général		57 964	26 492	32 735	1 846	976	982	2 003	864	1 054
Ausfuhr · Exportations · Esportazioni · Uitvoer (b)										
EGKS CECA	Deutschland (BR) France Italia Niederland UEBL · BLEU EGKS · CECA	6 872 278 0 6 14 079 21 235	3 571 146 0 1 7 041 10 759	3 165 124 0 2 7 955 11 246	2 3 3 1 2 10	1 2 2 0 1 6	1 1 2 1 1 5	512 16 — 128 142 798	258 6 — 66 56 386	336 4 — 27 55 422
Großbritannien · Royaume-Uni Österreich · Autriche Sonstige dritte Länder · Autres pays tiers		264 271 3	144 131 1	113 132 2	0 1 8	0 0 4	0 0 5	179 352 7	84 164 6	147 156 2
Dritte Länder zusammen · Total pays tiers		538	276	248	9	4	6	539	254	305
Insgesamt · Total général		21 772	11 035	11 493	19	10	10	1 337	640	727

(a) Importations des pays tiers et réceptions des autres pays de la Communauté
importazioni dai paesi terzi e arrivi dagli altri paesi della Comunità

(b) Exportations vers les pays tiers et livraisons aux autres pays de la Communauté
Esportazioni verso i paesi terzi e consegna agli altri paesi della Comunità

(a) Einfuhr aus dritten Ländern und Bezüge aus anderen Ländern der Gemeinschaft
Invoer uit derde landen en aanvoer uit andere landen van de Gemeenschap

(b) Ausfuhr nach dritten Ländern und Lieferungen nach anderen Ländern der Gemeinschaft
Uitvoer naar derde landen en leveringen aan andere landen van de Gemeenschap

Importations et exportations de minerai de fer,
de minerai de manganèse et des cendres de py-
rites

Importazioni ed esportazioni di minerale di ferro, di
minerali di manganese e di ceneri di pirite

Einfuhr und Ausfuhr von Eisenerz, Manganerz
und Schwefelkiesabbränden

Invoer en uitvoer van ijzererts, mangaanerts en py-
riet-residu

1000 t

DEUTSCHLAND (BR)

	Länder Pays Paesi Landen	Eisenerz Minerai de fer Ijzererts			Manganerz Minerai de manganèse Mangaanerts			Schwefelkiesabbrände Cendres de pyrites Ceneri di pirite Pyriet-residu		
		1963	1963	1964	1963	1963	1964	1963	1963	1964
			I-VI	I-VI		I-VI	I-VI		I-VI	
Einfuhr · Importations · Importazioni · Invoer (a)										
EGKS	France	6 802	3 576	3 185	0	0	0	221	114	99
	Italia	—	—	—	1	0	0	197	105	52
	Niederland	9	4	1	0	0	0	61	35	104
CECA	UEBL · BLEU	—	—	18	0	0	—	197	94	94
	EGKS · CECA	6 810	3 580	3 204	1	1	0	675	348	348
	Insgesamt · Total	9 702	4 231	5 189	103	44	37	1 142	451	571
	Schweden · Suède	7 967	3 554	4 362	—	—	0	181	63	55
	Finn. · Norw. · Dän. / Finl. · Norv. · Dan.	747	326	376	0	—	—	320	126	172
Westeuropa	Schweiz · Suisse	59	22	33	—	—	—	28	14	4
	Spanien · Espagne	555	214	308	—	—	—	555	213	330
Europa	Griechenland · Grèce	44	40	—	4	1	3	41	28	—
	Türkei · Turquie	—	—	—	—	—	—	—	—	—
Europe	Sonstige · Autres	4	0	0	0	0	0	16	7	10
	Zusammen · Total	9 376	4 156	5 078	4	1	3	1 142	451	571
	dar. EFTA · dont AELE	8 772	3 902	4 771	0	0	0	376	156	146
	Osteuropa { insgesamt · Total	326	76	111	99	43	34	—	—	0
	Europe Orient. { darunter UdSSR · dont URSS	326	76	111	72	39	5	—	—	—
	Insgesamt · Total	6 335	3 046	3 572	36	2	8	80	26	44
	Nordamerika · Amérique du Nord	996	408	334	—	—	—	80	26	44
Amerika	darunter Kanada · dont Canada	850	280	334	—	—	—	80	26	44
	Mittelamerika · Amérique Centrale	—	—	—	0	0	—	—	—	—
Amerique	Südamerika · Amérique du Sud	5 340	2 638	3 238	36	2	8	—	—	—
	Venezuela · Vénézuéla	1 070	395	986	—	—	—	—	—	—
	darunter Peru · Pérou	1 368	671	681	—	—	—	—	—	—
	dont Brasilien · Brésil	2 587	1 384	1 344	32	—	6	—	—	—
	Chile · Chili	315	188	227	4	2	1	—	—	—
	Insgesamt · Total	3 312	1 122	3 654	488	311	300	18	3	8
	Nordafrika · Afr. du Nord	301	119	170	7	4	4	—	—	2
Afrika	Ägypten · Egypte	—	—	1	21	10	16	18	3	7
	darunter Mauritanien · Mauritanie	254	16	531	—	—	—	—	—	—
	Sierra Leone	578	286	293	—	—	—	—	—	—
Afrique	Liberia · Libéria	1 655	503	2 189	—	—	—	—	—	—
	dont Gabun · Gabon	—	—	0	73	74	57	—	—	—
	Kongo (Leo) · Congo (Léo)	—	—	—	50	29	72	—	—	—
	Portug. Gebiete · Terr. portug.	487	179	458	—	—	1	—	—	—
	Südafr. Union · Union Sud-Afr.	19	11	10	237	134	67	—	—	—
	Insgesamt · Total	840	404	440	103	23	56	—	—	—
Asien	Mittlerer Osten · Moyen-Orient	—	—	—	—	—	—	—	—	—
Asie	Ferner Osten · Extrême-Orient	840	404	440	103	23	56	—	—	—
	darunter Indien · dont Indes	840	404	440	103	23	56	—	—	—
	Ozeanien · Océanie	0	—	0	—	—	—	—	—	—
	Dritte Länder zusammen · Total pays tiers	20 190	8 803	12 855	730	380	401	1 241	480	623
	Insgesamt · Total général	27 000	12 383	16 058	731	380	402	1 916	828	972
Ausfuhr · Exportations · Esportazioni · Uitvoer (b)										
EGKS	France	8	3	2	0	0	0	—	—	—
	Italia	0	0	0	1	1	0	—	—	—
CECA	Niederland	3	1	2	1	0	0	—	—	—
	UEBL · BLEU	2	1	1	1	0	0	3	1	1
	EGKS · CECA	13	5	5	2	1	1	3	1	1
	Großbritannien · Royaume-Uni	0	0	0	—	—	—	—	—	6
	Österreich · Autriche	271	131	132	1	0	0	—	—	—
	Sonstige dritte Länder · Autres pays tiers	2	1	1	4	2	2	—	—	—
	Dritte Länder zusammen · Total pays tiers	273	132	134	5	2	3	—	—	6
	Insgesamt · Total général	286	137	139	7	3	4	3	1	8

(a) Importations des pays tiers et réceptions des autres pays de la Communauté
Importazioni dai paesi terzi e arrivi dagli altri paesi della Comunità

(b) Exportations vers les pays tiers et livraisons aux autres pays de la Communauté
Esportazioni verso i paesi terzi e consegne agli altri paesi della Comunità

(a) Einfuhr aus dritten Ländern und Bezüge aus anderen Ländern der Gemeinschaft
Invoer uit derde landen en aanvoer uit andere landen van de Gemeenschap

(b) Ausfuhr nach dritten Ländern und Lieferungen nach anderen Ländern der Gemeinschaft
Uitvoer naar derde landen en leveringen aan andere landen van de Gemeenschap

FRANCE

1000 t

Länder Pays Paesi Landen	Eisenerz Mineral de fer Minerale di ferro Ijzererts		Manganerz Mineral de manganèse Minerale di manganese Mangaanerts			Schwefelkiesabbrände Cendres de pyrites Ceneri di piriti Pyriet-residu			
	1963	1964	1963	1963	1964	1963	1963	1964	
		I-VI	I-VI	I-VI	I-VI	I-VI	I-VI	I-VI	
Einfuhr · Importations · Importazioni · Invoer (a)									
EGKS	5	0	8	1	0	0	17	9	0
CECA	—	—	1	0	0	0	—	—	—
	266	147	99	—	—	—	4	1	—
	271	147	109	1	0	0	21	10	6
	773	357	271	115	74	36	6	5	10
Europa	627	270	203	0	—	—	—	—	—
West-europa	2	0	4	0	—	0	—	—	—
Europa de l'Ouest	145	86	63	—	—	0	6	5	10
	—	—	—	2	1	1	—	—	—
	—	—	—	1	1	1	—	—	—
	0	0	—	0	1	—	—	—	—
	773	357	271	3	2	2	6	5	10
	628	271	207	0	—	0	—	—	—
	—	—	—	113	71	34	—	—	—
	—	—	—	113	71	34	—	—	—
	959	413	363	19	19	25	—	—	—
Amerika	4	4	—	—	—	—	—	—	—
Amérique	4	4	—	—	—	—	—	—	—
	—	—	—	—	—	—	—	—	—
	956	410	363	19	19	25	—	—	—
	—	—	—	—	—	—	—	—	—
	282	89	143	—	—	—	—	—	—
	674	320	218	19	19	25	—	—	—
	—	—	2	—	—	—	—	—	—
	1 438	447	1 050	562	277	334	—	—	—
Afrika	156	110	144	228	119	128	—	—	—
Afrique	—	—	—	—	—	—	—	—	—
	434	10	503	—	—	—	—	—	—
	81	32	16	—	—	—	—	—	—
	751	283	374	—	—	—	—	—	—
	—	—	—	120	66	83	—	—	—
	—	—	—	—	—	—	—	—	—
	1	1	12	—	—	—	—	—	—
	16	12	0	200	79	120	—	—	—
	37	29	33	14	11	5	—	—	—
Asien	4	4	4	—	—	—	—	—	—
Asie	33	25	30	14	11	5	—	—	—
	33	25	30	14	11	5	—	—	—
Ozeanien · Océanie	—	—	—	1	—	—	—	—	—
Dritte Länder zusammen · Total pays tiers	3 207	1 246	1 716	711	380	401	6	5	10
Insgesamt · Total général	3 478	1 393	1 825	712	381	401	27	15	16
Ausfuhr · Exportations · Esportazioni · Uitvoer (b)									
EGKS	6 863	3 568	3 146	0	0	0	235	139	119
CECA	0	0	—	1	0	0	—	—	—
	—	—	—	0	0	0	—	—	—
	14 077	7 039	7 954	0	0	0	57	32	25
	20 940	10 608	11 100	1	0	1	292	171	144
Großbritannien · Royaume-Uni	264	144	113	—	—	—	52	30	26
Österreich · Autriche	—	—	—	—	—	—	—	—	—
Sonstige dritte Länder · Autres pays tiers	0	0	0	1	0	0	—	—	—
Dritte Länder zusammen · Total pays tiers	264	144	114	1	0	0	52	30	26
Insgesamt · Total général	21 204	10 751	11 213	2	1	1	344	201	170

(a) Importations des pays tiers et réceptions des autres pays de la Communauté
Importazioni dai paesi terzi e arrivi dagli altri paesi della Comunità

(b) Exportations vers les pays tiers et livraisons aux autres pays de la Communauté
Esportazioni verso i paesi terzi e consegne agli altri paesi della Comunità

(a) Einfuhr aus dritten Ländern und Bezüge aus anderen Ländern der Gemeinschaft
Invoer uit derde landen en aanvoer uit andere landen van de Gemeenschap

(b) Ausfuhr nach dritten Ländern und Lieferungen nach anderen Ländern der Gemeinschaft
Uitvoer naar derde landen en leveringen aan andere landen van de Gemeenschap

**Importations et exportations de minerai de fer,
de minerai de manganèse et des cendres de py-
rites**
**Importazioni ed esportazioni di minerale di ferro, di
minerali di manganese e di ceneri di piriti**
**Einfuhr und Ausfuhr von Eisenerz, Manganerz
und Schwefelkiesabbränden**
**Invoer en uitvoer van ijzererts, mangaanerts en py-
riet-residu**

1000 t

ITALIA

Länder Pays Paesi Landen	Eisenerz Minerai de fer Minerale di ferro Ijzererts			Manganerz Minerai de manganèse Minerali di manganese Mangaanerts			Schwefelkiesabbrände Cendres de pyrites Ceneri di piriti Pyriet-residu		
	1963	1963	1964	1963	1963	1964	1963	1963	1964
		I-VI	I-VI		I-VI	I-VI		I-VI	I-VI
Einfuhr · Importations · Importazioni · Invoer (a)									
EGKS	0	0	0	1	0	0	0	—	—
	0	0	0	1	0	0	1	—	—
CECA	0	—	—	1	1	1	—	—	—
	—	—	—	0	0	—	—	—	—
	0	0	0	3	1	1	1	1	—
	Insgesamt · Total	597	224	222	25	16	4	0	3
	Schweden · Suède	519	175	192	—	—	—	—	—
	Finn. - Norw. - Dän. / Finl. - Norv. - Dan.	0	0	—	—	—	—	—	—
West- europa	Schweiz · Suisse	—	—	—	—	—	—	0	—
	Spanien · Espagne	37	8	30	—	—	—	—	—
	Griechenland · Grèce	9	9	—	—	—	—	—	—
Europe de l'Ouest	Türkei · Turquie	31	31	—	1	0	—	—	—
	Sonstige · Autres	—	—	—	0	—	0	—	—
	Zusammen · Total	597	224	222	1	0	0	0	3
	dar. EFTA · dont AELE	519	175	192	0	0	0	0	—
	Osteuropa	—	—	—	24	16	4	—	—
	Europe Orient. { darunter UdSSR · dont URSS	—	—	—	24	16	4	—	—
	Insgesamt · Total	2 312	1 070	858	—	—	—	—	—
	Nordamerika · Amérique du Nord	69	50	31	—	—	—	—	—
Amerika	darunter Kanada · dont Canada	69	50	31	—	—	—	—	—
	Mittelamerika · Amérique Centrale	—	—	35	—	—	—	—	—
Amérique	Südamerika · Amérique du Sud	2 243	1 019	792	—	—	—	—	—
	Venezuela · Vénézuéla	651	322	280	—	—	—	—	—
	darunter Peru · Pérou	489	197	90	—	—	—	—	—
	dont Brasilien · Brésil	757	362	422	—	—	—	—	—
	Chile · Chili	346	138	—	—	—	—	—	—
	Insgesamt · Total	1 726	689	868	137	87	21	—	—
	Nordafrika · Afr. du Nord	846	417	318	8	1	4	—	—
Afrika	Ägypten · Egypte	—	—	—	60	39	—	—	—
	Mauritanien · Mauritanie	236	0	340	—	—	—	—	—
darunter	Sierra Leone	0	0	0	—	—	—	—	—
Afrique	Liberia · Libéria	555	261	210	—	—	—	—	—
	dont Gabun · Gabon	—	—	—	2	2	—	—	—
	Kongo (Leo) · Congo (Léo)	—	—	—	50	28	17	—	—
	Portug. Gebiete · Terr. portug.	29	11	—	—	—	—	—	—
	Südafr. Union · Union Sud-Afr.	60	—	—	10	10	—	—	—
	Insgesamt · Total	590	377	194	3	3	0	0	—
Asien	Mittlerer Osten · Moyen-Orient	—	—	—	1	1	—	—	—
Asie	Ferner Osten · Extrême-Orient	590	377	194	2	2	0	0	—
	darunter Indien · dont Indes	582	377	160	0	—	—	—	—
	Ozeanien · Océanie	0	0	—	—	—	—	0	—
	Dritte Länder zusammen · Total pays tiers	5 226	2 360	2 142	164	106	26	0	3
	Insgesamt · Total général	5 226	2 360	2 143	167	107	27	1	3
Ausfuhr · Exportations · Esportazioni · Uitvoer (b)									
EGKS	0	0	0	1	0	0	45	9	21
	—	—	1	—	—	—	13	6	4
CECA	—	—	—	—	—	—	115	61	23
	—	—	—	0	0	0	81	22	28
	0	0	1	1	0	0	254	98	76
	Großbritannien · Royaume-Uni	—	—	—	0	0	46	16	87
	Österreich · Autriche	—	—	—	—	—	352	164	156
	Sonstige dritte Länder · Autres pays tiers	0	0	0	0	—	3	2	2
	Dritte Länder zusammen · Total pays tiers	0	0	0	0	—	402	182	245
	Insgesamt · Total général	0	0	1	1	0	656	280	321

 (a) Importations des pays tiers et réceptions des autres pays de la Communauté
 Importazioni dai paesi terzi e arrivi dagli altri paesi della Comunità

 (b) Exportations vers les pays tiers et livraisons aux autres pays de la Communauté
 Esportazioni verso i paesi terzi e consegne agli altri paesi della Comunità

 (a) Einfuhr aus dritten Ländern und Bezüge aus anderen Ländern der Gemeinschaft
 Invoer uit derde landen en aanvoer uit andere landen van de Gemeenschap

 (b) Ausfuhr nach dritten Ländern und Lieferungen nach anderen Ländern der Gemeinschaft
 Uitvoer naar derde landen en leveringen aan andere landen van de Gemeenschap

Importations et exportations de minerai de fer, de minerai de manganèse et des cendres de pyrites
Importazioni ed esportazioni di minerale di ferro, di minerali di manganese e di ceneri di pirite
Einfuhr und Ausfuhr von Eisenerz, Manganerz und Schwefelkiesabbränden
Invoer en uitvoer van Ijzererts, mangaanerts en pyriet-residu

1000 t

UEBL · BLEU

Länder Pays Paesi Landen	Eisenerz Minerai de fer Ijzererts			Manganerz Minerai de manganese Mangaanerts			Schwefelkiesabbrände Cendres de pyrites Ceneri di pirite Pyriet-residu		
	1963	1963	1964	1963	1963	1964	1963	1963	1964
		I-VI	I-VI		I-VI	I-VI		I-VI	
Einfuhr · Importations · Importazioni · Invoer (a)									
EGKS	12	6	13	1	0	1	1	0	—
CECA	14 302	7 053	7 634	0	0	0	10	1	31
	—	—	—	0	0	—	1	1	—
	6	3	1	2	1	0	4	1	2
	14 320	7 062	7 648	3	1	1	17	3	32
	4 984	2 235	2 846	41	15	0	28	11	22
	4 902	2 194	2 802	8	—	—	—	—	—
	53	27	39	1	—	—	—	—	—
	0	0	—	—	—	—	—	—	—
	—	—	—	—	—	—	28	11	22
	—	—	—	—	—	—	—	—	—
	—	—	—	—	—	—	—	—	—
	29	14	5	0	—	0	—	—	0
	4 984	2 235	2 846	9	—	—	28	11	22
	4 984	2 235	2 839	9	—	0	—	—	0
	—	—	—	31	15	—	—	—	—
	—	—	—	31	15	—	—	—	—
	249	82	346	—	1	9	0	—	—
	159	69	27	—	—	—	0	—	—
	159	69	27	—	—	—	—	—	—
	—	—	—	—	—	9	—	—	—
	90	13	319	—	1	—	—	—	—
	—	—	—	—	—	—	—	—	—
	—	—	—	—	—	—	—	—	—
	63	13	252	—	1	—	—	—	—
	27	0	67	—	—	—	—	—	—
	168	16	481	177	84	109	—	—	—
	4	4	6	0	0	—	—	—	—
	31	6	57	20	20	35	—	—	—
	112	—	406	—	—	—	—	—	—
	—	—	—	—	—	—	—	—	—
	—	—	—	32	18	38	—	—	—
	4	4	1	2	0	1	—	—	—
	2	2	—	124	47	35	—	—	—
	—	—	46	2	1	24	—	—	—
	—	—	—	—	—	—	—	—	—
	—	—	46	2	1	24	—	—	—
	—	—	46	2	1	24	—	—	—
	—	—	—	—	—	—	—	—	—
	5 400	2 333	3 719	220	101	143	28	11	22
	19 720	9 395	11 368	223	102	144	44	14	54
Ausfuhr · Exportations · Esportazioni · Uitvoer (b)									
EGKS	2	1	18	0	0	—	198	93	96
CECA	270	143	120	2	2	1	3	0	—
	—	—	—	0	0	—	—	—	—
	3	0	—	0	—	0	13	5	4
	275	144	138	2	2	1	214	98	100
	—	—	—	0	0	0	—	—	—
	—	—	—	—	—	—	—	—	—
	1	0	0	0	0	—	—	—	—
	1	0	0	0	0	0	—	—	—
	275	145	139	2	2	1	214	98	100

(a) Importations des pays tiers et réceptions des autres pays de la Communauté
Importazioni dai paesi terzi e arrivi dagli altri paesi della Comunità

(b) Exportations vers les pays tiers et livraisons aux autres pays de la Communauté
Esportazioni verso i paesi terzi e consegne agli altri paesi della Comunità

(a) Einfuhr aus dritten Ländern und Bezüge aus anderen Ländern der Gemeinschaft
Invoer uit derde landen en aanvoer uit andere landen van de Gemeenschap

(b) Ausfuhr nach dritten Ländern und Lieferungen nach anderen Ländern der Gemeinschaft
Uitvoer naar derde landen en leveringen aan andere landen van de Gemeenschap

Teil IV: Verschiedenes

IV^e Partie: Statistiques diverses

IV^a Parte: Statistiche varie

IV^e Deel: Diverse statistieken

Umlage
Prelevio

Prélèvement
Heffing

Évolution du taux du prélèvement sur la valeur des productions CECA en % et en unités de compte A.M.E. par t.m. de produits (a)

Evoluzione del tasso di prelievo sul valore delle produzioni CECA in % e in unità di conto A.M.E. per tonnellata di prodotti (a)

Entwicklung des Umlagesatzes auf den Wert der unter den Vertrag über die EGKS fallenden Erzeugnisse in % und EWA-Rechnungseinheiten je t Erzeugnisse (a)

Verloop van de heffing op de waarde van de onder het EGKS-Verdrag vallende produkten, in % en in E.M.O.-rekenenheten per ton (a)

% — RE/UC

Zeit Période Periodo Tijdvak (b)	Satz % Taux en % Tasso in % Percentage	Nettoumlage je t · Prélèvement net à la tonne · Prelievo netto per t · Netto-heffing per ton					
		Braunkohlenbriketts und Braunkohlen schwelkoks Briquettes et semicokes de lignite Mattonelle e semicoke di lignite Bruinkoolbriketten en halfcokes van bruinkool	Steinkohle Houille Carbon fossile Steenkool	Roheisen Fonte Ghisa Ruwijzer (c)	Thomas- Stahlrohblöcke Lingots Thomas Lingotti Thomas Thomasblokken	Sonstige Stahlblöcke Autres lingots Altri lingotti Andere blokken	Walzstahlfertig- und weiterverarb. Walzstahl- fertigterzeugnisse Produits finis et finals Prodotti finiti e finali Walserij-produkten en verder bewerkte produkten
	1	2	3	4	5	6	7
1953 I	0,3	0,0141	0,0372	0,1422	0,1398	0,1884	0,0735
III	0,5	0,0235	0,0620	0,2370	0,2330	0,3140	0,1225
V	0,7	0,0329	0,0868	0,3318	0,3262	0,4396	0,1715
VII	0,9	0,0423	0,1116	0,4266	0,4194	0,5652	0,2205
1955 VII	0,7	0,0329	0,0868	0,3318	0,3262	0,4396	0,1715
1956 I	0,45	0,0212	0,0558	0,2133	0,2097	0,2826	0,1103
1957 VII	0,35	0,0220	0,0448	0,1870	0,1738	0,2925	0,1003
IX	0,35	0,0220	0,0448	0,1870	0,1738	0,2925	0,1003
1959 I	0,35	0,0220	0,0448	0,1870	0,1738	0,2925	0,1003
VII	0,35	0,0277	0,0448	0,1870	0,1738	0,2925	0,1003
1960 I	0,35	0,0277	0,0448	0,1870	0,1738	0,2925	0,1003
III	0,35	0,0277	0,0448	0,1870	0,1738	0,2925	0,1003
1961 VII	0,30	0,0237	0,0384	0,1603	0,1490	0,2507	0,0860
1962 VII	0,20	0,0158	0,0256	0,1068	0,0993	0,1672	0,0573
1964 VII	0,20	0,0180	0,0256	0,1068	0,0993	0,1672	0,0573

(a) Le taux en % de la valeur moyenne de la production est commun à tous les produits de la CECA — Son équivalence en unités de compte A.M.E. est fixée d'après la valeur moyenne à la t pour chacun des grands groupes de produits CECA — elle peut varier lors des rajustements effectués sur les valeurs moyennes, mais elle est commune pour chaque produit pour tous les pays. L'équivalence en monnaie nationale (voir tableau suivant) dépend en outre des fluctuations du taux de change officiel qui, légalement définit la valeur des différentes monnaies en unités A.M.E. (1 unité A.M.E. vaut actuellement: 4 DM, 50,— frs. b. ou lux., 4,937 Ffr., 625 Lit, 3,62 Fl)

Il tasso in % del valore medio della produzione è comune a tutti i prodotti CECA. La sua equivalenza in unità di conto A.M.E. è fissata sulla base del valore medio per tonnellata per ciascuno dei grandi gruppi di prodotti CECA. Essa può variare a seguito dei ragguistamenti effettuati sui valori medi, ma essa è comune per ogni prodotto per tutti i paesi. L'equivalenza in valuta nazionale (cfr. tabella seguente) dipende inoltre dalle fluttuazioni del tasso di cambio ufficiale che fissa legalmente il valore delle varie valute in unità A.M.E. (1 unità A.M.E. equivale attualmente a 4 DM, 50,— fr. b. o luss., 4,937 Ffr., 625 Lit, 3,62 Fl.)

(b) Date des changements de taux ou des valeurs moyennes
Data in cui sono stati modificati i tassi o i valori medi

(c) Non destinés à la fabrication de l'acier
Non destinata alla fabbricazione dell'acciaio

(a) Der Satz des mittleren Wertes der Produktion in % ist bei sämtlichen EGKS-Erzeugnissen gleich. Der entsprechende Wert in EWA-Rechnungseinheiten wird nach dem mittleren Wert je t für jede der großen EGKS-Erzeugnisgruppen festgesetzt — er kann sich bei Berichtigungen der mittleren Werte ändern, ist jedoch bei jedem Erzeugnis für alle Länder gleich. Der Wert in Landeswährung (siehe folgende Tabelle) hängt außerdem von den Schwankungen des amtlichen Wechselkurses ab, der den Wert der verschiedenen Währungen in EWA-Rechnungseinheiten, bestimmt (1 EWA-Einheit ist gegenwärtig gleich 4 DM, 50,— bfrs oder lfrs, 4,937 Ffr., 625 Lit, 3,62 Fl.)

Het percentage van de gemiddelde waarde van de productie is voor alle produkten van de E.G.K.S. gelijk. — Het equivalent in E.M.O.-rekenenheten wordt voor elke groep EGKS-produkten volgens de gemiddelde waarde per ton vastgesteld — deze kan enigszins afwijken wanneer er herzieningen worden aangebracht in de gemiddelde waarden, doch blijft gelijk voor elk produkt voor alle landen. Het equivalent in nationale valuta (zie volgende tabel) hangt bovendien af van de schommelingen van de officiële wisselkoers welke wettelijk de waarde van de verschillende valuta in E.M.O.-rekenenheten bepaalt (1 E.M.O.-rekenenheid is momenteel gelijk aan: DM 4,—, frs. b. of lux. 50,—, Ffr. 4,937, Lit 625, Fl 3,62)

(b) Zeitpunkt der Veränderung des Satzes oder der mittleren Werte
Datum van de wijzigingen in het heffingspercentage of de gemiddelde waarden

(c) Nicht für die Stahlherstellung bestimmt
Niet bestemd voor de staalfabricage

**Évolution en monnaie nationale des taux du pré-lèvement à la tonne sur la production des produits sidérurgiques
(Chiffres arrondis à la 3^e décimale)**

Evoluzione in valuta nazionale dei tassi di prelievo per tonnellata sulla produzione dei prodotti siderurgici (Cifre arrotondate alla terza decimale)

**Entwicklung der Umlagesätze je t auf die Erzeugung der Eisen- und Stahlerzeugnisse in Landeswährung
(auf die 3. Dezimalstelle abgerundete Zahlen)**

Verloop van de heffing per ton op de produktie van ijzer- en staalprodukten, in nationale valuta (Cijfers afgerond op de derde decimaal)

136

Zeit Période Periodo Tijdvak (d)	Deutsch- land (BR) (DM) (a)	France (Ffr) (a)	Italia (Lit)	Nederland (Fl)	UEBL (Fb ou Fibg)	Deutsch- land (BR) (DM) (a)	France (Ffr) (a)	Italia (Lit)	Nederland (Fl)	UEBL (Fb ou Fibg)
	A) Rohelsen (b) · Fonte brute (b)					C) Andere Blöcke · Autres lingots				
	A) Ghisa grezza (b) · Ruwijzer (b)					C) Altri lingotti · Andere blokken				
1953 I	0,597	49,770	88,875	0,540	7,110	0,791	65,940	117,750	0,716	9,420
III	0,995	82,950	148,125	0,901	11,850	1,319	109,900	196,250	1,193	15,700
V	1,394	116,130	207,375	1,261	16,590	1,846	153,860	274,750	1,670	21,980
VII	1,792	149,310	266,625	1,621	21,330	2,374	197,820	353,250	2,148	28,260
1955 VII	1,394	116,130	207,375	1,261	16,590	1,846	153,860	274,750	1,670	21,980
1956 I	0,896	74,655	133,313	0,811	10,665	1,187	98,910	176,625	1,074	14,130
1957 VII	0,785	65,450	116,875	0,711	9,350	1,229	102,375	182,813	1,112	14,625
IX	0,785	78,450	116,875	0,711	9,350	1,229	122,850	182,813	1,112	14,625
1959 I	0,785	92,323	116,875	0,711	9,350	1,229	144,409	182,813	1,112	14,625
VII	0,785	92,323	116,875	0,711	9,350	1,229	144,409	182,813	1,112	14,625
1960 I	0,785	0,923	116,875	0,711	9,350	1,229	1,444	182,813	1,112	14,625
1961 III	0,748	0,923	116,875	0,677	9,350	1,170	1,444	182,813	1,059	14,625
VII	0,641	0,791	100,188	0,580	8,015	1,003	1,238	156,688	0,908	12,535
1962 VII	0,427	0,527	66,750	0,387	5,340	0,669	0,825	104,500	0,605	8,360
	B) Thomasblöcke · Lingots Thomas					D) Fertigerzeugnisse (c) · Produits finis (c)				
	B) Lingotti Thomas · Thomasblokken					D) Prodotti finiti (c) · Walserijprodukten (c)				
1953 I	0,587	48,930	87,375	0,531	6,990	0,309	25,725	45,938	0,279	3,675
III	0,979	81,550	145,625	0,885	11,650	0,515	42,875	76,563	0,466	6,125
V	1,370	114,170	203,875	1,240	16,310	0,720	60,025	107,188	0,652	8,575
VII	1,761	146,790	262,125	1,594	20,970	0,926	77,175	137,813	0,838	11,025
1955 VII	1,370	114,170	203,875	1,240	16,310	0,720	60,025	107,188	0,652	8,575
1956 I	0,881	73,395	133,063	0,797	10,485	0,463	38,588	68,906	0,419	5,513
1957 VII	0,730	60,830	108,625	0,660	8,690	0,421	35,105	62,688	0,381	5,015
IX	0,730	72,996	108,625	0,660	8,690	0,421	42,126	62,688	0,381	5,015
1959 I	0,730	85,806	108,625	0,660	8,690	0,421	49,519	62,688	0,381	5,015
VII	0,730	85,806	108,625	0,660	8,690	0,421	49,519	62,688	0,381	5,015
1960 I	0,730	0,858	108,625	0,660	8,690	0,421	0,495	62,688	0,381	5,015
1961 II	0,695	0,858	108,625	0,629	8,690	0,401	0,495	62,688	0,363	5,015
VII	0,596	0,736	93,125	0,539	7,450	0,344	0,425	53,750	0,311	4,300
1962 VII	0,397	0,490	62,063	0,359	4,965	0,229	0,283	35,813	0,207	2,865

(a) Sarre comprise avec la France jusqu'au juin 1959, ensuite avec l'Allemagne

Le chiffre relative alla Sarre sono comprese in quelle della Francia fino al giugno 1959 data a decorrere dalla quale sono comprese in quelle della Germania

(b) Non destiné à la fabrication de l'acier
Non destinata alla fabbricazione dell'acciaio

(c) Ou éventuellement produits finis
O eventualmente prodotti finiti

(d) Date des changements de taux
Data in cui sono stati modificati i tassi

(a) Saarland bis Juni 1959 unter Frankreich, anschließend unter Deutschland erfaßt

Saarland bij Frankrijk inbegrepen tot en met jun 1959, vervolgens bij Duitsland

(b) Nicht für die Stahlherstellung bestimmt
Niet bestemd voor de staalfabricage

(c) Oder gegebenenfalls Enderzeugnisse
Of eventueel eindprodukten

(d) Zeitpunkt der Änderung des Umlagesatzes
Datum van wijziging van het heffingspercentage

Évolution des déclarations relatives au prélèvement, en valeur (V) par produits et contributions relatives en % de chaque produit

Evoluzione delle dichiarazioni relative al prelievo, in valore (V) per prodotti e in % per prodotto

Entwicklung der Umlagemeldungen in Werten (V) nach Erzeugnissen sowie Anteil der einzelnen Erzeugnisse in %

Verloop van de aangiften met betrekking tot de heffing, per produkt, in waarde (V) en aandeel in % van elk produkt

Mio RE/UC — %

DEUTSCHLAND (BR) · FRANCE

Rechnungs- jahr Exercice financier Esercizi finanziari Boekjaar	Kohlenbergbau Industrie charbonnière Industria mineraria di carbone Kolenmijnen		Eisen- und Stahlindustrie · Industrie sidérurgique · Industria siderurgica · IJzer- en staalindustrie										Insgesamt Total général Totale generale Totaal algemeen	
			Roheisen Fonte Ghisa Ruwijzer (a)		Thomas- Stahlrohblöcke Lingots Thomas Lingotti Thomas Thomasblokken		Sonstige Stahlrohblöcke Autres lingots Altri lingotti Andere blokken		Walzstahlfertig- und weiterverarb. Walz- stahlfertigerzeugnisse Produits finis et finals Prodotti finiti e finali Walsenrij-producten en verder bewerkte produkten		Zusammen Total Totale Totaal			
			V	%	V	%	V	%	V	%	V	%		

Deutschland (BR)

1952/1953	4,06	54,6	0,18	2,4	0,98	13,2	1,49	20,1	0,72	9,7	3,37	45,4	7,43	100,0
1953/1954	15,11	56,0	0,68	2,5	3,27	12,1	5,37	19,9	2,54	9,5	11,86	44,0	26,97	100,0
1954/1955	15,68	50,7	0,84	2,7	4,35	14,1	6,76	21,8	3,30	10,7	15,25	49,3	30,93	100,0
1955/1956	10,22	48,4	0,58	2,7	3,22	15,3	4,67	22,1	2,42	11,5	10,89	51,6	21,11	100,0
1956/1957	8,03	47,0	0,46	2,7	2,63	15,4	3,96	23,2	2,00	11,7	9,05	53,0	17,08	100,0
1957/1958	6,14	41,2	0,37	2,5	2,18	14,6	4,34	29,1	1,88	12,6	8,77	58,8	14,91	100,0
1958/1959	5,73	41,4	0,30	2,2	2,10	15,2	3,98	28,8	1,72	12,4	8,10	58,6	13,83	100,0
1959/1960	6,35	38,6	0,35	2,1	2,54	15,5	5,04	30,7	2,15	13,1	10,08	61,4	16,43	100,0
1960/1961	6,42	37,3	0,40	2,3	2,63	15,3	5,51	32,0	2,26	13,1	10,80	62,7	17,22	100,0
1961/1962	5,28	37,9	0,37	2,6	2,15	15,5	4,32	31,0	1,81	13,0	8,64	62,1	13,22	100,0
1962/1963	3,54	38,1	0,21	2,3	1,25	13,5	3,09	33,3	1,19	12,8	5,75	61,9	9,29	100,0
1963 1	0,93	39,8	0,06	2,4	0,30	13,1	0,76	32,4	0,29	12,4	1,41	60,2	2,34	100,0
2	0,86	38,5	0,05	2,3	0,30	13,3	0,75	33,4	0,28	12,6	1,38	61,5	2,25	100,0
3	0,87	37,5	0,05	2,0	0,33	14,3	0,77	33,1	0,31	13,2	1,45	62,5	2,32	100,0
4	0,92	38,2	0,05	2,1	0,30	12,5	0,83	34,4	0,31	12,8	1,49	61,8	2,41	100,0
1964 1	0,87	34,6	0,05	2,2	0,30	11,8	0,96	38,1	0,34	13,4	1,66	65,4	2,53	100,0
2	0,83	32,8	0,05	1,9	0,31	12,1	1,00	39,4	0,35	13,8	1,70	67,2	2,53	100,0

France

1952/1953	1,46	42,7	0,13	3,8	0,78	22,8	0,61	17,8	0,44	12,9	1,96	57,3	3,42	100,0
1953/1954	5,16	44,9	0,40	3,5	2,35	20,4	2,15	18,7	1,44	12,5	6,34	55,1	11,50	100,0
1954/1955	5,44	41,1	0,43	3,2	3,06	23,1	2,49	18,8	1,83	13,8	7,81	58,9	13,25	100,0
1955/1956	3,43	38,8	0,31	3,5	2,08	23,5	1,74	19,8	1,27	14,4	5,40	61,2	8,83	100,0
1956/1957	2,73	37,8	0,25	3,5	1,70	23,5	1,48	20,5	1,07	14,7	4,50	62,2	7,23	100,0
1957/1958	2,21	33,3	0,22	3,3	1,52	22,9	1,65	24,8	1,04	15,7	4,43	66,7	6,64	100,0
1958/1959	2,20	33,7	0,18	2,8	1,53	23,4	1,59	24,3	1,03	15,8	4,33	66,3	6,53	100,0
1959/1960	2,31	30,4	0,19	2,5	1,88	24,7	1,92	25,2	1,31	17,2	5,30	69,6	7,61	100,0
1960/1961	2,07	27,8	0,20	2,7	1,87	25,1	1,97	26,5	1,33	17,9	5,37	72,2	7,44	100,0
1961/1962	1,75	28,3	0,17	2,8	1,54	24,9	1,61	26,1	1,11	17,9	4,43	71,7	6,18	100,0
1962/1963	1,06	26,1	0,11	2,8	1,00	24,6	1,17	28,6	0,73	18,0	3,02	73,9	4,08	100,0
1963 1	0,20	21,7	0,03	2,9	0,25	26,0	0,29	29,9	0,19	19,5	0,75	78,3	0,96	100,0
2	0,28	26,2	0,03	2,7	0,25	23,5	0,32	29,9	0,19	17,7	0,79	73,8	1,07	100,0
3	0,27	27,7	0,02	2,4	0,22	23,0	0,29	30,1	0,16	16,9	0,70	72,3	0,96	100,0
4	0,31	27,4	0,03	3,0	0,25	22,4	0,33	29,5	0,20	17,7	0,81	72,6	1,12	100,0
1964 1	0,32	27,3	0,03	2,6	0,26	22,1	0,35	30,4	0,21	17,6	0,85	72,7	1,17	100,0
2	0,29	24,5	0,03	2,4	0,27	22,6	0,39	32,6	0,21	18,0	0,90	75,5	1,19	100,0

(a) Non destinés à la fabrication de l'acier
Non destinata alla fabbricazione dell'acciaio

(a) Nicht zur Stahlherstellung bestimmt
Niet bestemd voor de staalfabricage

Évolution des déclarations relatives au prélèvement, en valeur (V) par produits et contributions relatives en % de chaque produit

Entwicklung der Umlagemeldungen in Werten (V) nach Erzeugnissen sowie Anteil der einzelnen Erzeugnisse in %

138

Evoluzione delle dichiarazioni relative al prelievo, in valore (V) per prodotti e in % per prodotto

Verloop van de aangiften met betrekking tot de heffing, per produkt, in waarde (V) en aandeel in % van elk produkt

ITALIA · NEDERLAND

Mio RE/UC — %

Rechnungs- jahr Exercice financier Esercizi finanziari Boekjaar	Kohlenbergbau Industrie charbonnière Industria mineraria di carbone Kolenmijnen		Eisen- und Stahlindustrie · Industrie sidérurgique · Industria siderurgica · IJzer- en staalindustrie										Insgesamt Total général Totale generale Totaal geneeraal	
			Roheisen Fonte Ghisa Ruwijzer (a)		Thomas- Stahlrohblöcke Lingots Thomas Lingotti Thomas Thomasblokken		Sonstige Stahlrohblöcke Autres lingots Altri lingotti Andere blokken		Walzstahlfertig- und weicerverarb. Walz- stahlfertigerzeugnisse Produits finis et finals Prodotti finiti e finali Walsrij-produkten en verder bewerkte produkten		Zusammen Total Totale Totaal			
			V	%	V	%	V	%	V	%	V	%		
Italia														
1952/1953	0,03	4,7	0,01	1,6	0,02	3,1	0,46	71,9	0,12	18,7	0,61	95,3	0,64	100,0
1953/1954	0,10	3,6	0,05	1,8	0,14	5,0	1,95	70,1	0,54	19,5	2,68	96,4	2,78	100,0
1954/1955	0,10	2,8	0,07	2,0	0,15	4,3	2,46	70,1	0,73	20,8	3,41	97,2	3,51	100,0
1955/1956	0,07	2,7	0,06	2,3	0,09	3,5	1,85	71,2	0,53	20,3	2,53	97,3	2,60	100,0
1956/1957	0,05	2,2	0,04	1,7	0,07	3,0	1,67	72,3	0,48	20,8	2,26	97,8	2,31	100,0
1957/1958	0,03	1,2	0,04	1,7	0,06	2,5	1,83	76,3	0,44	18,3	2,37	98,8	2,40	100,0
1958/1959	0,03	1,3	0,05	2,2	0,06	2,6	1,69	74,5	0,44	19,4	2,24	98,7	2,27	100,0
1959/1960	0,03	1,1	0,03	1,1	0,07	2,4	2,14	75,1	0,58	20,3	2,82	98,9	2,85	100,0
1960/1961	0,03	0,9	0,03	0,9	0,09	2,8	2,37	74,6	0,66	20,8	3,15	99,1	3,18	100,0
1961/1962	0,02	0,8	0,04	1,3	0,09	3,1	2,21	74,4	0,61	20,4	2,95	99,2	2,97	100,0
1962/1963	0,01	0,7	0,02	1,0	0,07	3,2	1,56	74,5	0,43	20,6	2,08	99,3	2,10	100,0
1963 1	0,00	0,6	0,01	1,0	0,01	3,2	0,39	74,0	0,11	21,2	0,52	99,4	0,74	100,0
2	0,00	0,6	0,01	1,1	0,02	3,0	0,41	74,6	0,11	20,8	0,55	99,4	0,54	100,0
3	0,00	0,7	0,01	1,4	0,02	3,1	0,38	74,2	0,11	20,7	0,51	99,4	0,51	100,0
4	0,00	0,6	0,01	1,3	0,02	3,1	0,39	74,1	0,11	20,9	0,52	99,4	0,53	100,0
1964 1	0,00	0,5	0,01	1,2	0,02	3,1	0,39	75,0	0,10	20,2	0,52	99,5	0,52	100,0
2	0,00	0,6	0,01	1,6	0,02	3,2	0,35	72,5	0,11	22,2	0,49	99,4	0,49	100,0
Nederland														
1952/1953	0,34	64,1	0,03	5,7	—	—	0,12	22,7	0,04	7,5	0,19	35,9	0,53	100,0
1953/1954	1,21	61,7	0,10	5,1	—	—	0,51	26,0	0,14	7,2	0,75	38,3	1,96	100,0
1954/1955	1,21	58,7	0,14	6,8	—	—	0,53	25,8	0,18	8,7	0,85	41,3	2,06	100,0
1955/1956	0,77	57,9	0,08	6,0	—	—	0,36	27,1	0,12	9,0	0,56	42,1	1,33	100,0
1956/1957	0,59	56,2	0,05	4,8	—	—	0,32	30,4	0,09	8,6	0,46	43,8	1,05	100,0
1957/1958	0,46	46,9	0,04	4,1	—	—	0,38	38,8	0,10	10,2	0,52	53,1	0,98	100,0
1958/1959	0,46	43,8	0,04	3,8	—	—	0,44	41,9	0,11	10,5	0,59	56,2	1,05	100,0
1959/1960	0,51	41,5	0,04	3,2	—	—	0,54	43,9	0,14	11,4	0,72	58,5	1,23	100,0
1960/1961	0,52	39,7	0,05	3,8	—	—	0,59	45,0	0,15	11,5	0,79	60,3	1,31	100,0
1961/1962	0,41	40,3	0,05	5,1	—	—	0,43	41,9	0,13	12,8	0,61	59,7	1,03	100,0
1962/1963	0,27	35,2	0,03	3,8	—	—	0,37	48,6	0,09	12,4	0,49	64,8	0,76	100,0
1963 1	0,07	36,8	0,00	2,5	—	—	0,09	47,7	0,02	13,0	0,12	63,2	0,19	100,0
2	0,07	33,4	0,00	2,1	—	—	0,10	51,4	0,03	13,1	0,13	66,6	0,20	100,0
3	0,07	34,0	0,01	3,6	—	—	0,10	49,8	0,02	12,6	0,13	66,0	0,19	100,0
4	0,07	33,2	0,00	2,4	—	—	0,10	51,9	0,02	12,6	0,13	66,8	0,20	100,0
1964 1	0,07	32,3	0,00	2,7	—	—	0,11	52,3	0,02	12,7	0,14	67,7	0,21	100,0
2	0,06	31,2	0,00	1,6	—	—	0,11	53,6	0,03	13,6	0,14	68,8	0,20	100,0

(a) Non destinés à la fabrication de l'acier
Non destinata alla fabbricazione dell'acciaio

(a) Nicht zur Stahlherstellung bestimmt
Niet bestemd voor de staalfabricage

Évolution des déclarations relatives au prélèvement, en valeur (V) par produits et contribution relatives en % de chaque produit

Evoluzione delle dichiarazioni relative al prelievo, in valore (V) per prodotti e in % per prodotto

Entwicklung der Umlagemeldungen in Werten (V) nach Erzeugnissen sowie Anteil der einzelnen Erzeugnisse in %

Verloop van de aangiften met betrekking tot de heffing, per produkt, in waarde (V) en aandeel in % van elk produkt

Mio RE/UC — %

BELGIQUE · LUXEMBOURG

Rechnungs- jahr Exercice financier Esercizi finanziari Boekjaar	Kohlenbergbau		Eisen- und Stahlindustrie · Industrie sidérurgique · Industria siderurgica · IJzer- en staalindustrie										Insgesamt	
	Industrie charbonnière		Roheisen	Thomas- Stahlrohblöcke		Sonstige Stahlrohblöcke		Walzstahlfertig- und weiterverarb. Walz- stahlfertigerzeugnisse		Zusammen		Total général		
	Industria mineraria di carbone		Fonte	Lingots Thomas		Autres lingots		Produits finis et finals		Total		Totale generale		
Kolenmijnen		Ghisa	Lingotti Thomas		Altri lingotti		Walsenrij-produkten en verder bewerkte produkten		Totale		Totaal		Totaal	
		Ruwijzer (a)	Thomasblokken		Andere blokken									
		V %	V %	V %	V %	V %	V %	V %	V %	V %	V %	V %	V %	V %
Belgique · België														
1952/1953	0,84	51,2	0,01	0,6	0,47	28,7	0,11	6,7	0,21	12,8	0,80	48,8	1,64	100,0
1953/1954	2,90	51,8	0,04	0,7	1,62	28,9	0,32	5,7	0,72	12,9	2,70	48,2	5,60	100,0
1954/1955	2,88	46,4	0,06	1,0	1,98	31,9	0,40	6,5	0,88	14,2	3,32	53,6	6,20	100,0
1955/1956	1,91	44,6	0,03	0,7	1,38	32,2	0,32	7,5	0,64	15,0	2,37	55,4	4,28	100,0
1956/1957	1,41	42,0	0,03	0,9	1,11	33,0	0,29	8,6	0,52	15,5	1,35	58,0	3,36	100,0
1957/1958	1,03	39,6	0,02	0,8	0,88	33,8	0,26	10,0	0,41	15,8	1,57	60,4	2,60	100,0
1958/1959	0,81	33,9	0,02	0,8	0,91	38,1	0,22	9,2	0,43	18,0	1,58	66,1	2,39	100,0
1959/1960	0,88	32,6	0,02	0,7	1,03	38,1	0,28	10,4	0,49	18,2	1,82	67,4	2,70	100,0
1960/1961	0,92	34,1	0,02	0,7	1,01	37,4	0,28	10,4	0,47	17,4	1,78	65,9	2,70	100,0
1961/1962	0,72	30,4	0,02	0,8	0,94	39,9	0,23	9,7	0,45	19,2	1,64	69,6	2,36	100,0
1962/1963	0,48	30,6	0,01	0,6	0,64	40,6	0,13	8,2	0,31	20,1	1,09	69,4	1,57	100,0
1963 1	0,13	31,5	0,00	0,5	0,16	40,3	0,03	7,9	0,08	19,8	0,27	68,5	0,40	100,0
2	0,12	30,2	0,00	0,5	0,16	40,7	0,03	7,9	0,08	20,7	0,28	69,8	0,40	100,0
3	0,11	27,9	0,00	0,6	0,16	42,2	0,03	9,1	0,08	20,2	0,27	72,1	0,38	100,0
4	0,13	29,9	0,00	0,6	0,17	39,1	0,05	10,5	0,09	19,9	0,30	70,1	0,43	100,0
1964 1	0,13	27,9	0,00	0,6	0,17	39,0	0,05	12,0	0,09	20,5	0,32	72,1	0,45	100,0
2	0,12	26,3	0,00	0,5	0,18	39,5	0,06	13,1	0,09	20,6	0,33	73,7	0,45	100,0
Luxembourg														
1952/1953	—	—	—	—	0,32	71,1	0,01	2,2	0,12	26,7	0,45	100,0	0,45	100,0
1953/1954	—	—	—	—	1,05	70,5	0,02	1,3	0,42	28,2	1,49	100,0	1,49	100,0
1954/1955	—	—	—	—	1,27	69,8	0,03	1,6	0,52	28,6	1,82	100,0	1,82	100,0
1955/1956	—	—	—	—	0,88	69,8	0,03	2,4	0,35	27,8	1,26	100,0	1,26	100,0
1956/1957	—	—	—	—	0,72	69,9	0,02	1,9	0,29	28,2	1,03	100,0	1,03	100,0
1957/1958	—	—	—	—	0,58	68,2	0,02	2,4	0,25	29,4	0,85	100,0	0,85	100,0
1958/1959	—	—	—	—	0,59	67,8	0,02	2,3	0,26	29,9	0,87	100,0	0,87	100,0
1959/1960	—	—	—	—	0,67	68,3	0,02	2,1	0,29	29,6	0,98	100,0	0,98	100,0
1960/1961	—	—	—	—	0,70	68,0	0,02	1,9	0,31	30,1	1,03	100,0	1,03	100,0
1961/1962	—	—	—	—	0,59	67,6	0,02	2,3	0,26	30,1	0,87	100,0	0,87	100,0
1962/1963	—	—	—	—	0,38	65,9	0,03	4,4	0,17	29,7	0,58	100,0	0,58	100,0
1963 1	—	—	—	—	0,09	65,8	0,01	5,0	0,04	29,2	0,14	100,0	0,14	100,0
2	—	—	—	—	0,10	65,7	0,01	4,5	0,04	29,8	0,14	100,0	0,14	100,0
3	—	—	—	—	0,10	64,7	0,01	5,7	0,04	29,7	0,15	100,0	0,15	100,0
4	—	—	—	—	0,10	64,6	0,01	5,6	0,04	29,9	0,15	100,0	0,15	100,0
1964 1	—	—	—	—	0,10	63,8	0,01	6,9	0,04	29,3	0,15	100,0	0,15	100,0
2	—	—	—	—	0,11	64,2	0,01	6,9	0,05	28,9	0,17	100,0	0,17	100,0

(a) Non destinés à la fabrication de l'acier
Non destinata alla fabbricazione dell'acciaio

(a) Nicht zur Stahlherstellung bestimmt
Niet bestemd voor staalfabricage

Évolution des déclarations relatives au prélèvement, en valeur (V) par produits et contribution relative en % de chaque produit

Evoluzione delle dichiarazioni relative al prelievo, in valore (V) per prodotto e in % per prodotto

Entwicklung der Umlagemeldungen in Werten (V) nach Erzeugnissen sowie Anteil der einzelnen Erzeugnisse in %

Verloop van de aangiften met betrekking tot de heffing, per produkt, in waarde (V) en aandeel in % van elk produkt

140

EGKS · CECA

Mio RE/UC — %

Rechnungsjahr Exercice financier Esercizi finanziari Boekjaar	Kohlenbergbau Industrie carbonnière Industria mineraria di carbone Kolenmijnen		Eisen- und Stahlindustrie · Industrie sidérurgique · Industria siderurgica · IJzer- en staalindustrie										Insgesamt Total général Totale generale Totaal algemeen	
	V	%	Roheisen Fonte Ghisa Ruwijsjer (a)		Thomas-Stahlrohblöcke Lingots Thomas Lingotti Thomas Thomasblokken		Sonstige Stahlrohblöcke Autres lingots Altri lingotti Andere blokken		Walzstahlfertig- und weiterverarb. Walzstahlfertigerzeugn. Produits finis et finals Prodotti finiti e finali Walserij-producten en verder bewerkte producten		Zusammen Total Totale Totaal		V	%
			V	%	V	%	V	%	V	%	V	%		
EGKS · CECA														
1952/1953	6,73	47,7	0,36	2,6	2,56	18,1	2,79	19,8	1,67	11,8	7,38	52,3	14,11	100,0
1953/1954	24,49	48,7	1,27	2,5	8,42	16,7	10,30	20,5	5,81	11,6	25,80	51,3	50,29	100,0
1954/1955	25,31	43,8	1,53	2,6	10,81	18,8	12,67	21,9	7,45	12,9	32,46	56,2	57,77	100,0
1955/1956	16,39	41,6	1,06	2,7	7,64	19,4	8,97	22,8	5,34	13,5	23,01	58,4	39,40	100,0
1956/1957	12,81	40,0	0,84	2,6	6,23	19,4	7,73	24,1	4,45	13,9	19,25	60,0	32,06	100,0
1957/1958	9,88	34,8	0,69	2,4	5,23	18,4	8,46	29,9	4,12	14,5	18,50	65,2	28,38	100,0
1958/1959	9,22	34,2	0,59	2,2	5,18	19,2	7,96	29,6	4,00	14,8	17,73	54,8	24,95	100,0
1959/1960	10,08	31,7	0,64	2,0	6,20	19,5	9,94	31,2	4,96	15,6	21,74	68,3	31,82	100,0
1960/1961	9,97	30,3	0,69	2,1	6,31	19,2	10,72	32,6	5,18	15,8	22,90	69,7	32,87	100,0
1961/1962	8,18	29,9	0,65	2,4	5,39	19,7	8,74	32,0	4,37	16,0	19,15	70,1	27,33	100,0
1962/1963	5,36	29,2	0,39	2,1	3,34	18,2	6,34	34,5	2,94	16,0	13,01	70,8	18,37	100,0
1963 1	1,34	29,3	0,10	2,1	0,82	18,1	1,57	34,4	0,74	16,1	3,23	70,7	4,65	100,0
2	1,34	29,0	0,09	2,0	0,82	17,9	1,61	35,1	0,74	16,0	3,26	71,0	4,60	100,0
3	1,31	29,0	0,09	1,9	0,83	18,3	1,57	34,9	0,72	15,9	3,20	71,0	4,52	100,0
4	1,43	29,5	0,10	2,0	0,83	17,2	1,71	35,3	0,77	16,0	3,41	70,5	4,83	100,0
1964 1	1,39	27,6	0,10	2,0	0,85	16,9	1,88	37,4	0,82	16,2	3,65	72,4	5,04	100,0
2	1,31	26,0	0,09	1,8	0,88	17,5	1,92	38,1	0,84	16,7	3,72	74,0	5,03	100,0

(a) Non destiné à la fabrication de l'acier
Non destinata alla fabbricazione dell'acciaio

(a) Nicht für die Stahlerzeugung bestimmt
Niet bestemd voor de staalfabricage

Part en % de la contribution de chaque pays au prélèvement CECA

Quota percentuale di ogni paese sul prelievo CECA

Anteil des Betrags der einzelnen Länder an der EGKS-Umlage, in %

Het aandeel in % van de bijdrage van elk land in de EGKS-heffing

141

Rechnungsjahr Exercice financier Esercizi finanziari Boekjaar	Deutschland (BR)	France	Italia	Nederland	UEBL · BLEU		EGKS CECA
					Belgique · België	Luxembourg	
A) Gesamtumlage · Prélèvement total · Prelievo complessivo · Totale heffing							
1952/1953	52,7	24,2	4,5	3,8	11,6	3,2	100,0
1953/1954	53,6	22,9	5,5	3,9	11,1	3,0	100,0
1954/1955	53,5	22,9	6,1	3,6	10,7	3,2	100,0
1955/1956	53,5	22,4	6,6	3,4	10,9	3,2	100,0
1956/1957	53,2	22,6	7,2	3,3	10,5	3,2	100,0
1957/1958	52,5	23,4	8,5	3,5	9,1	3,0	100,0
1958/1959	51,3	24,3	8,4	3,9	8,9	3,2	100,0
1959/1960	51,6	23,9	9,0	3,9	8,5	3,1	100,0
1960/1961	52,4	22,6	9,7	4,0	8,2	3,1	100,0
1961/1962	50,8	22,6	10,8	3,9	8,7	3,2	100,0
1962/1963	50,6	22,2	11,4	4,1	8,6	3,2	100,0
B) Umlage auf die Erzeugung der Eisen- und Stahlindustrie · Prélèvement sur la Sidérurgie Prelievo industria siderurgica · Heffing op de ijzer- en staalindustrie							
1952/1953	45,7	26,6	8,3	2,5	10,8	6,1	100,0
1953/1954	45,9	24,6	10,3	2,9	10,5	5,8	100,0
1954/1955	47,0	24,1	10,5	2,6	10,2	5,6	100,0
1955/1956	47,3	23,5	11,0	2,4	10,3	5,5	100,0
1956/1957	47,0	23,4	11,7	2,4	10,1	5,4	100,0
1957/1958	47,4	23,9	12,8	2,8	8,5	4,6	100,0
1958/1959	45,9	24,4	12,6	3,3	8,9	4,9	100,0
1959/1960	46,6	24,4	13,0	3,3	8,4	4,5	100,0
1960/1961	47,1	23,5	13,7	3,4	7,8	4,5	100,0
1961/1962	45,1	23,1	15,3	3,5	8,5	4,5	100,0
1962/1963	44,2	23,1	16,0	3,8	8,4	4,5	100,0

Tell IV: Verschiedenes

IV^a Partie: Statistiques diverses

IV^a Parte: Statistiche varie

IV^a Deel: Diverse statistieken

II

**Industrien der ersten Verarbeitungsstufe
von Eisen und Stahl**

**Industria della prima trasformazione
della ghisa e dell'acciaio**

**Industries de la première transformation
de la fonte et de l'acier**

Primaire ijzer- en staalverwerkende industrieën

Production, par pays, des diverses industries de la première transformation de la fonte et de l'acier (a)
Produzione, per paese, delle diverse industrie della prima trasformazione di ghisa e di acciaio (a)

1000 t

Zeit Période Periodo Tijdvak	Deutsch- land (BR) (k)	France	Italia	Neder- land	UEBL · BLEU		EGKS CECA	Deutsch- land (BR) (k)	France	Italia
					Belgie België	Luxem- bourg				
	1	2	3	4	5	6	7	8	9	10
I. Eisengußzeugung · Moulages de fonte <i>Getti di ghisa · Ijzergietwerk</i>										
1958	2 840 (h)	1 442	620	166	264	.	.	190	(l) 191	.
1959	3 040 (h)	1 273	680	191	270	.	.	194	186	.
1960	3 679	1 403	770	225	319	.	.	225	204	.
1961	3 664	1 464	860	230	354	.	.	232	196	.
1962	3 507	1 520	980	230	351	.	.	217	201	.
1963	3 320	1 532	1 090	216	356	.	.	222	.	.
1963 3	815	302	260	48	85	.	.	56	.	.
4	870	426	300	62	95	.	.	55	.	.
1964 1	918	434	272	54	92	.	.	58	.	.
2	920	440	239
III. Preß-, Zieh- und Stanzteile <i>Imbutitura e cesolatura</i>										
IV. Stahlröhren (c) <i>Tubi di acciaio (c)</i>										
Darunter: Röhren und Formstücke · Dont: Tubes et raccords en fonte <i>Di cui: Tubi e raccordi di ghisa · Waarvan: Bulzen en verbindingsstukken</i>										
1958	384 (h)	385	.	.	21	.	.	1 954	(l) 932	743
1959	422 (h)	403	30	.	23	.	.	2 155 (h)	1 059	790
1960	540	534	29	.	28	.	.	2 552	1 064	876
1961	458	537	36	.	36	.	.	2 587	1 210	1 106
1962	507	570	37	.	33	.	.	2 654	1 098	1 283
1963	471	533	47	.	29	.	.	2 344	1 113	1 366
1963 3	125	107	10	.	7	.	.	620	251	325
4	117	146	17	.	8	.	.	593	293	353
1964 1	126	146	12	.	8	.	.	658	304	335
2	121	148	10	343	288	288
II. Schmieden und Gesenkschmieden (b) · Forge et estampage (b) <i>Fucina e stampaggio (b) · Smederijen en stamperijen (b)</i>										
1958	1 061	.	118	.	.	5	.	1 010	435	581
1959	1 073	.	119	.	.	5	.	1 127 (h)	390	572
1960	1 323	.	141	.	.	6	.	1 427	464	644
1961	1 405	.	162	.	.	9	.	1 452	497	781
1962	1 261	.	166	.	.	7	.	1 360	472	793
1963	1 199	.	156	.	.	6	.	1 333	445	817
1963 3	297	.	36	.	.	2	.	340	96	196
4	304	.	40	.	.	1	.	355	107	220
1964 1	343	.	38	.	.	2	.	370	115	204
2			40	.	.	2	.	370	125	182
Darunter: Rollendes Eisenbahnzeug · Dont: Bandages, frettes, essieux et centres de roues <i>Di cui: Cerchioni, assali, centri di ruota · Waarvan: rollend materiaal voor spoorwegen</i>										
1958	181	51	32	—	.	—	.	794 (h)	(l) 497	162
1959	135	49	35	—	.	—	.	1 028 (h)	669	218
1960	138	44	36	—	.	—	.	1 125	600	232
1961	168	27	36	—	.	—	.	1 135	713	325
1962	172	34	37	—	.	—	.	1 294	626	490
1963	150	30	43	—	.	—	.	1 022	668	549
1963 3	38	6	10	—	.	—	.	280	155	129
4	34	7	12	—	.	—	.	238	186	133
1964 1	42	9	11	—	.	—	.	288	189	131
2	41		12	—	.	—	.	218	106	106
Darunter: 2. Geschweißte Röhren <i>Di cui: 2° Tubi saldati</i>										

(a) Pour plus de détails se reporter au Bulletin de « Statistiques industrielles » de l'Office (voir liste des publications de l'Office en fin de Bulletin) où on trouvera aussi l'évolution de l'activité des autres industries consommatrices d'acier

(b) Comprend: les barres forgées, les pièces de forge de plus et de moins de 125 kg, les pièces estampées, les bandages, frettes et centres de roues

(c) Y compris tubes de précision, tubes électriques et gros tubes soudés

(d) Production totale de fil tréfilé simple

(e) Production de barres d'acier, comprimées, tournées, profilées etc.

(f) Production de feuillards à froid hors Traité

(g) Production des profils obtenus par pliage à froid de feuillards (à froid ou à chaud) ou de tôles

(h) Sans la Sarre

(i) Livraisons

(j) Y compris profilage à froid

(k) A partir de 1964 y compris Berlin (Ouest)

(a) Per maggiori dettagli consultare il Bollettino di « Statistiche industriali » dell'Istituto (vedi elenco delle pubblicazioni dell'Istituto in fondo al Bollettino) ove si troverà anche l'evoluzione dell'attività delle altre industrie consumatrici di acciaio

(b) Comprende: le barre forgiate, i pezzi di fucina maggiori e minori di 125 kg, i pezzi stampati, i cerchioni e ruote laminati

(c) Compresi i tubi di precisione, i tubi elettrici ed i grossi tubi saldati

(d) Produzione totale di filo trafilato semplice

(e) Produzione di barre d'acciaio stirate, tornite, profilate ecc.

(f) Produzione di nastri laminati a freddo non contemplati dal Trattato

(g) Produzione di profilati ottenuti mediante piegamento a freddo di nastri (a caldo o a freddo) e di lamiera

(h) Senza la Sarre

(i) Consegne

(j) Compresi profilati a freddo

(k) Da 1964 inclusa Berlin (Ovest)

Erzeugung der verschiedenen Industrien der ersten Verarbeitungsstufe von Eisen und Stahl (a)

Produkte van de verschillende primaire ijzer- en staalverwerkende industrieën per land (a)

142

1000 t

Neder-land	UEBL · BLEU		EGKS CECA	Deutsch-land (BR) (k)	France	Italia	Neder-land	UEBL · BLEU		EGKS CECA	Zeit Periode Periode Tijdvak	
	Belgique België	Luxem-bourg						Belgique België	Luxem-bourg			
11	12	13	14	15	16	17	18	19	20	21		
Emboutissage et découpage Dieptrekkerijen en stanserijen				V. Drahtzieherelen (d) · Tréfilage (d) Trafilatura (d) · Draadtrekkerijen (d)								
.	18	.	.	1 106 (h)	(l) 659	.	129	430	.	.	1958	
.	18	.	.	1 228 (h)	741	.	148	506	.	.	1959	
.	17	.	.	1 496	808	.	148	585	.	.	1960	
.	20	.	.	1 452	793	.	134	580	.	.	1961	
.	16	.	.	1 285	746	.	133	617	.	.	1962	
.	9	.	.	1 301	786	.	136	629	.	.	1963	
.	2	.	.	425	169	.	32	148	.	.	3 1963	
.	2	.	.	342	213	.	37	163	.	.	4	
.	2	.	.	367	220	.	36	158	.	.	1 1964	
					229						2	
 Tubes d'acier (c) Stalen buizen (c)				VI. Kaltzieherelen (e) · Etirage (e) Stiratura (e) · Pletterijen (e)								
89	159	22	3 899	437	(l) 266	.	.	18	.	.	1958	
111	179	55	.	442	255	.	.	23	.	.	1959	
127	202	66	4 887	628	316	.	.	28	.	.	1960	
128	200	83	5 314	662	349	.	.	30	.	.	1961	
141	221	84	5 481	558	364	.	.	25	.	.	1962	
145	235	83	5 286	507	369	.	.	24	.	.	1963	
38	55	22	1 311	130	98	.	.	5	.	.	3 1963	
36	64	23	1 362	129	106	.	.	7	.	.	4	
41	69	23	1 430	147	109	.	.	7	.	.	1 1964	
		22			107						2	
Dont: 1° Tubes sans soudure Waarvan: 1° Naadloze buizen				VII. Kaltwalzwerke (f) · Laminage à froid (f) Laminati a freddo (f) · Koudwalsen (f)								
.	50	—	.	(l) 1 041 (h)	(l) 164	.	.	95	10	.	1958	
.	47	—	.	864 (h)	159	.	.	115	12	.	1959	
.	59	—	.	1 131	198	.	.	149	17	.	1960	
.	59	—	.	1 222	193	.	.	141	18	.	1961	
.	63	—	.	1 243	193	.	.	169	19	.	1962	
.	68	—	.	1 132	198	.	.	199	21	.	1963	
.	16	—	.	275	37	.	.	48	5	.	3 1963	
.	18	—	.	287	54	.	.	54	5	.	4	
.	21	—	.	320	55	.	.	58	6	.	1 1964	
					53				6		2	
Dont: 2° Tubes soudés Waarvan: 2° Gelaste buizen				VIII. Herst. kaltgefalzter Profile · Profilage à froid Profilati a freddo · Vervaardiging van koudgevouwen Profielen								
.	109	22	.								1958	
.	132	55	.								1959	
.	143	66	.								1960	
.	140	83	.								1961	
.	158	84	.								1962	
.	167	83	.								1963	
.	39	22	.								3 1963	
.	46	23	.								4	
.	48	23	.								1 1964	
		22									2	

- (a) Weitere Einzelheiten siehe „Zahlen zur Industriewirtschaft“ des Statistischen Amtes (vgl. Veröffentlichungsverzeichnis am Ende des Bulletins). Die genannte Veröffentlichung gibt auch Aufschluß über die Entwicklung der Tätigkeit der übrigen stahlverbrauchenden Industrien
(b) Umfaßt: geschmiedete Stäbe, Schmiedestücke unter und über 125 kg, Gasenschmiedestücke sowie rollendes Eisenbahnzeug
(c) Einschl. Präzisionsröhren, Elektroröhren und geschweißte Großrohre
(d) Gesamterzeugung von kaltgezogenem Draht
(e) Erzeugung von Blankstahl (gezogen, gepreßt, gedreht, profiliert usw.)
(f) Erzeugung von kaltgewalztem Bandstahl (außerhalb des Vertrages)
(g) Erzeugung von kaltgewalzten Profilen aus warm- oder kaltgewalztem Bandstahl und Blechen
(h) Ohne Saarland
(i) Lieferungen
(j) Einschl. kaltgefalzter Profile
(k) Ab 1964 einschl. Berlin (West)

- (a) Voor verdere bijzonderheden zie men „Statistieken van de Industrie“ (blauwe serie — zie „Uitgaven van het Bureau voor de Statistiek“ achter in dit handboek). De genoemde publikatie bevat ook gegevens over de ontwikkeling van de activiteit in de overige staalverwerkende industrieën
(b) Omvat: gesmede staven, smeedstukken onder 125 kg, stampwerk en rollend materieel voor spoorwegen
(c) Met inbegrip van precisie-buizen, electriciteitsbuizen en gelaste grote buizen
(d) Totale produktie van getrokken draad
(e) Produktie van blankstaal (getrokken, gepreest, getordeerd, geprofileerd, enz.)
(f) Produktie van koudgewalst bandstaal (niet onder het Verdrag vallend)
(g) Vervaardiging van koudgewalste profielen uit warm- of koudgewalst bandstaal of plaat
(h) Zonder Saarland
(i) Leveringen
(j) Met inbegrip van koudgevouwen profielen
(k) Vanaf 1964 inclusief Berlijn (West)

INDEX EN QUATRE LANGUES DES NOMS DES PAYS CITES
DANS LE BULLETIN

INDEX IN QUATTRO LINGUE PER I NOMI DEI PAESI
MENTOVATI NEL BOLLETTINO

VIERSPRACHIGES VERZEICHNIS DER IN DEM BULLETIN
AUFGEFÜHRTEN LÄNDERNAMEN

VIERTALIGE LIJST VAN DE IN HET HANDBOEK VERMELDE
LANDEN

Deutsch	Français	Italiano	Nederlands
Deutschland (BR) Frankreich Italien Niederlande Belgien Luxemburg } BLWU Belgisch-Luxemburgische Wirtschaftsunion	Allemagne (RF) France Italie Pays-Bas Belgique Luxembourg } UEBL Union Economique Belgo-Luxembourgeoise	Germania (RF) Francia Italia Paesi Bassi Belgio Lussemburgo } UEBL Unione Economica Belgo-Lussemburghese	Duitsland (BR) Frankrijk Italië Nederland België Luxemburg } BLEU Belgisch-Luxemburgse Economische Unie
EUROPA, darunter: Großbritannien Norwegen Schweden Dänemark Österreich Schweiz Portugal Finnland Spanien Türkei Jugoslawien Griechenland Osteuropa, darunter: UdSSR	EUROPE, dont: Royaume-Uni Norvège Suède Danemark Autriche Suisse Portugal Finlande Espagne Turquie Yougoslavie Grèce Europe orientale, dont: URSS	EUROPA, di cui: Regno Unito Norvegia Svezia Danimarca Austria Svizzera Portogallo Finlandia Spagna Turchia Jugoslavia Grecia Europa orient., di cui: URSS	EUROPA, waarvan: Groot-Brittannië Noorwegen Zweden Denemarken Oostenrijk Zwitserland Portugal Finland Spanje Turkije Joegoslavië Griekenland Oost-Europa, waarvan: USSR
NORDAMERIKA, darunter: Vereinigte Staaten (USA) Kanada MITTELAMERIKA SÜDAMERIKA, darunter: Venezuela Brasilien Peru Chile Argentinien Kolumbien Uruguay	AMERIQUE du NORD, dont: Etats-Unis (USA) Canada AMERIQUE CENTRALE AMERIQUE DU SUD, dont: Vénézuéla Brésil Pérou Chili Argentine Colombie Uruguay	AMERICA SETTENT., di cui: Stati Uniti Canada AMERICA CENTR. AMERICA DEL SUD, di cui: Venezuela Brasile Perù Cile Argentina Colombia Uruguay	NOORD-AMERIKA, waarvan: Verenigde Staten Canada CENTRAAL-AMERIKA ZUID-AMERIKA, waarvan: Venezuela Brasilië Peru Chili Argentinië Columbia Uruguay
AFRIKA, darunter: Algerien Marokko Tunesien Liberia Sierra Leone Portug. Guinea Angola Mozambik Ägypten Assoziierte überseeische Länder der EGKS Südafrikanische Union	AFRIQUE, dont: Algérie Maroc Tunisie Libéria Sierra Leone Guinée Portug. Angola Mozambique Egypte Pays d'Outre-Mer associés à la CECA Union Sud-Africaine	AFRICA, di cui: Algeria Marocco Tunisia Liberia Sierra Leone Guinea portoghese Angola Mozambico Egitto Paesi d'Oltremare associati alla CECA Unione Sud-Africana	AFRIKA, waarvan: Algerië Marokko Tunesië Liberia Sierra Leone Portugees Guinea Angola Mozambique Egypte Landen overzee, geassocieerd met de EGKS Zuid-Afrikaanse Unie
ASIEN, darunter: Mittlerer Osten, darunter: Iran et Israël Ferner Osten, darunter: Pakistan Indien u. Macau, Timor China Japan	ASIE, dont: Moyen Orient, dont: Iran et Israël Extrême Orient, dont: Pakistan Inde et Macao, Timor Chine Japon	ASIA, di cui: Asia occidentale, di cui: Iran e Israele Resto dell'Asia, di cui: Pakistan India, Macao, Timor Cina Giappone	AZIE, waarvan: West-Azië, waarvan: Iran en Israël Overig deel van Azië, waarvan: Pakistan India, Macao, Timor China Japan
OZEANIEN	OCEANIE	OCEANIA	OCEANIE
Sonstige Länder Dritte Länder	Autres pays Pays tiers	Altri paesi Paesi Terzi	Overige landen Derde landen

**VERÖFFENTLICHUNGEN
DES STATISTISCHEN AMTES
DER EUROPÄISCHEN GEMEINSCHAFTEN - 1964**

**PUBLICATIONS
DE L'OFFICE STATISTIQUE
DES COMMUNAUTÉS EUROPÉENNES - 1964**

TITEL	Einzelnummer Prix par numéro			Jahresabonnement Abonnement annuel			TITRE
	DM	FF	FB	DM	FF	FB	
PERIODISCHE VERÖFFENTLICHUNGEN :							
Allgemeines Statistisches Bulletin (violett) <i>deutsch / französisch / italienisch / niederländisch / englisch</i> 11 Hefte jährlich	4,—	5,—	50,—	40,—	49,—	500,—	Bulletin général de statistiques (série violette) <i>allemand / français / italien / néerlandais anglais</i> 11 numéros par an
Statistische Informationen (orange) <i>deutsch / französisch / italienisch / niederländisch</i> Vierteljährlich	8,—	10,—	100,—	28,—	34,—	350,—	Informations statistiques (série orange) <i>allemand / français / italien / néerlandais</i> Publication trimestrielle
Statistische Grundzahlen <i>deutsch, französisch, italienisch, niederländisch, englisch</i> jährlich	4,—	5,—	50,—	—	—	—	Statistiques de base <i>allemand / français / italien / néerlandais / anglais</i> Publication annuelle
Außenhandel : Monatsstatistik (rot) <i>deutsch / französisch</i> 11 Hefte jährlich	4,—	5,—	50,—	40,—	49,—	500,—	Commerce extérieur : Statistique mensuelle (série rouge) <i>allemand / français</i> 11 numéros par an
Außenhandel : Analytische Übersichten (rot) <i>deutsch / französisch</i> Vierteljährlich in zwei Bänden (Importe - Exporte) Bände Jan.-März, Jan.-Juni, Jan.-Sept. Band Jan.-Dez.: Importe Exporte	8,— 12,— 20,—	10,— 15,— 24,50	100,— 150,— 250,—	68,— — —	83,— — —	850,— — —	Commerce extérieur : Tableaux analytiques (série rouge) <i>allemand / français</i> Publication trimestrielle de deux tomes (import - export) Fascicules janv.-mars, jan.-juin, janv.-sept. Fascicule janv.-déc. : Importations Exportations
Außenhandel der assoziierten Überseegebiete (rot) <i>deutsch / französisch</i> Vierteljährlich; kann nur im Abonnement bezogen werden	—	—	—	56,—	68,—	700,—	Commerce extérieur : Commerce des associés d'outre-mer (série rouge) <i>allemand / français</i> Publication trimestrielle; vente par abonnement seulement
Kohle und sonstige Energieträger (nachtblau) <i>deutsch / französisch / italienisch / niederländisch</i> Zweimonatlich Jahrbuch	6,— 6,—	7,50 7,50	75,— 75,—	30,— —	37,— —	375,— —	Charbon et autres sources d'énergie (série bleu nuit) <i>allemand / français / italien / néerlandais</i> Publication bimestrielle Fascicule annuel
Industriestatistik (blau) <i>deutsch / französisch / italienisch / niederländisch</i> Vierteljährlich Jahrbuch	6,— 6,—	7,50 7,50	75,— 75,—	18,— —	22,— —	225,— —	Statistiques industrielles (série bleue) <i>allemand / français / italien / néerlandais</i> Publication trimestrielle Fascicule annuel
Eisen und Stahl (blau) <i>deutsch / französisch / italienisch / niederländisch</i> Zweimonatlich Jahrbuch	6,— 6,—	7,50 7,50	75,— 75,—	30,— —	37,— —	375,— —	Sidérurgie (série bleue) <i>allemand / français / italien / néerlandais</i> Publication bimestrielle Fascicule annuel
Sozialstatistik (gelb) <i>deutsch, französisch, italienisch, niederländisch</i> Unregelmäßig	8,—	10,—	100,—	24,—	29,—	300,—	Statistiques sociales (série jaune) <i>allemand / français / italien / néerlandais</i> Publication irrégulière
Agrarstatistik (grün) <i>deutsch / französisch</i> 6-8 Hefte jährlich	6,—	7,50	75,—	30,—	37,—	375,—	Statistiques agricoles (série verte) <i>allemand / français</i> 6-8 fascicules par an
EINZELVERÖFFENTLICHUNGEN :							
Internationales Warenverzeichnis für den Außenhandel (CST) <i>deutsch, französisch, italienisch, niederländisch</i>	4,—	5,—	50,—	—	—	—	Classification statistique et tarifaire pour le commerce international (CST) <i>allemand / français / italien / néerlandais</i>
Systematisches Verzeichnis der Industrien in den Europäischen Gemeinschaften (NICE) <i>deutsch / französisch und italienisch / niederländisch</i>	4,—	5,—	50,—	—	—	—	Nomenclature des industries établies dans les Communautés européennes (NICE) <i>allemand / français et italien / néerlandais</i>
Außenhandel : Länderverzeichnis <i>deutsch / französisch / italienisch / niederländisch</i>	4,—	5,—	50,—	—	—	—	Commerce extérieur: Code géographique <i>allemand / français / italien / néerlandais</i>
Einheitliches Güterverzeichnis für die Verkehrstatistik (NST) <i>deutsch, französisch</i>	4,—	5,—	50,—	—	—	—	Nomenclature uniforme de marchandises pour les statistiques de transport (NST) <i>allemand, français</i>
PUBLICATIONS NON PÉRIODIQUES :							

TITOLO	Prezzo di ogni numero Prijs per nummer			Abbonamento annuo Jaarabonnement			TITEL
	Lit.	Fl	FB	Lit.	Fl	FB	
	PUBBLICAZIONI PERIODICHE :						
Bollettino Generale di Statistiche (serie viola) <i>tedesco / francese / italiano / olandese / inglese</i> 11 numeri all'anno	620	3,60	50,—	6 250	36,50	500,—	Algemeen Statistisch Bulletin (paars) <i>duits / frans / italiaans / nederlands / engels</i> 11 nummers per jaar
Informazioni Statistiche (serie arancione) <i>tedesco / francese / italiano / olandese</i> Trimestrale	1 250	7,25	100,—	4 370	25,50	350,—	Statistische Mededelingen (oranje) <i>duits / frans / italiaans / nederlands</i> Driemaandelijks
Statistiche Generali <i>tedesco, francese, italiano, olandese, inglese</i> Annuale	620	3,60	50,—	—	—	—	Baasstatistieken <i>duits, frans, italiaans, nederlands, engels</i> Jaarlijks
Commercio Estero : Statistica Mensile (serie rossa) <i>tedesco / francese</i> 11 numeri all'anno	620	3,60	50,—	6 250	36,50	500,—	Buitenlandse Handel : Maandstatistiek (rood) <i>duits / frans</i> 11 nummers per jaar
Commercio Estero : Tavole Analitiche (serie rossa) <i>tedesco / francese</i> Trimestrale in due tomi (import - export) Fascicoli genn.-marzo, genn.-giugno, genn.-sett. Fascicolo genn.-dic.: Importazioni Esportazioni	1 250 1 870 3 120	7,25 11,— 18,—	100,— 150,— 250,—	10 620 — —	61,50 — —	850,— — —	Buitenlandse Handel : Analytische tabellen (rood) <i>duits / frans</i> Driemaandelijks in twee banden (invoer-uitvoer) Band jan.-maart, jan.-juni, jan.-sept. Band jan.-dec: Invoer Uitvoer
Commercio Estero dei Paesi e Territori d'Oltremare Associati (serie rossa) <i>tedesco / francese</i> Trimestrale; vendita solo per abbonamento	—	—	—	8 750	50,—	700,—	Buitenlandse Handel van de bij de EEG geassocieerde landen en gebieden overzee (rood) <i>duits / frans</i> Driemaandelijks; verkoop uitsluitend per abonnement
Carbone ed altre Fonti d'Energia (serie blu notte) <i>tedesco / francese / italiano / olandese</i> Bimestrale Fascicolo annuo	930 930	5,40 5,40	75,— 75,—	4 680 —	27,30 —	375,— —	Kolen en overige energiebronnen (nachtblauw) <i>duits / frans / italiaans / nederlands</i> Tweemaandelijks Jaarboek
Statistiche dell'Industria (serie blu) <i>tedesco / francese / italiano / olandese</i> Trimestrale Fascicolo annuo	930 930	5,40 5,40	75,— 75,—	2 800 —	16,— —	225,— —	Industriestatistiek (blauw) <i>duits / frans / italiaans / nederlands</i> Driemaandelijks Jaarboek
Siderurgia (serie blu) <i>tedesco / francese / italiano / olandese</i> Bimestrale Fascicolo annuo	930 930	5,40 5,40	75,— 75,—	4 680 —	27,30 —	375,— —	Ijzer en staal (blauw) <i>duits / frans / italiaans / nederlands</i> Tweemaandelijks Jaarboek
Statistiche Sociali (serie gialla) <i>tedesco, francese, italiano, olandese</i> Periodicità irregolare	1 250	7,25	100,—	3 750	22,—	300,—	Sociale statistiek (geel) <i>duits, frans, italiaans, nederlands</i> Onregelmatig
Statistica Agraria (serie verde) <i>tedesco / francese</i> 6-8 numeri all'anno	930	5,40	75,—	4 680	27,30	375,—	Landbouwstatistiek (groen) <i>duits / frans</i> 6-8 nummers per jaar
PUBBLICAZIONI NON PERIODICHE :							NIET-PERIODIEKE UITGAVEN :
Classificazione Statistica e Tariffaria per il Commercio Internazionale (CST) <i>tedesco, francese, italiano, olandese</i>	620	3,60	50,—	—	—	—	Classificatie voor Statistiek en Tarief van de internationale handel (CST) <i>duits, frans, italiaans, nederlands</i>
Nomenclatura delle Industrie nelle Comunità Europee (NICE) <i>tedesco / francese e italiano / olandese</i>	620	3,60	50,—	—	—	—	Systematische Indeling der Industrietaakten in de Europese Gemeenschappen (NICE) <i>duits / frans en italiaans / nederlands</i>
Commercio Estero: Codice geografico <i>tedesco / francese / italiano / olandese</i>	620	3,60	50,—	—	—	—	Buitenlandse Handel : Landenlijst <i>duits / frans / italiaans / nederlands</i>
Nomenclatura uniforme delle merci per la statistica dei trasporti (NST) <i>tedesco, francese</i>	620	3,60	50,—	—	—	—	Eenvormige goederanomenclatuur voor de vervoerstatistieken (NST) <i>duits, frans</i>

**STATISTISCHES AMT
DER EUROPÄISCHEN GEMEINSCHAFTEN
VERWALTUNGSaufbau**

**ISTITUTO STATISTICO
DELLE COMUNITÀ EUROPEE
ORGANIZZAZIONE AMMINISTRATIVA**

**OFFICE STATISTIQUE
DES COMMUNAUTÉS EUROPÉENNES
ORGANISATION ADMINISTRATIVE**

**BUREAU VOOR DE STATISTIEK
DER EUROPESE GEMEENSCHAPPEN
ADMINISTRATIEVE ORGANISATIE**

**Verwaltungsrat
Consiglio d'Amministrazione**

**Conseil d'administration
Raad van Bestuur**

*Vorsitzender/Président
Presidente/Voorzitter*

Vizepräsident der Hohen Behörde der Europäischen Gemeinschaft für Kohle und Stahl

A. COPPÉ

Vice-président de la Haute Autorité de la Communauté européenne du charbon et de l'acier

Vice-Presidente dell'Alta Autorità della Comunità Europea del Carbone e dell'Acciaio

Vice-voorzitter van de Hoge Autoriteit der Europese Gemeenschap voor Kolen en Staal

*Mitglieder/Membres
Membri/Leden*

Vizepräsident der Kommission der Europäischen Wirtschaftsgemeinschaft

L. LEVI SANDRI

Vice-président de la Commission de la Communauté économique européenne

Vicepresidente della Commissione della Comunità Economica Europea

Vice-voorzitter van de Commissie der Europese Economische Gemeenschap

Mitglied der Kommission der Europäischen Atomgemeinschaft

P. DE GROOTE

Membre de la Commission de la Communauté européenne de l'énergie atomique

Membro della Commissione della Comunità Europea dell'Energia Atomica

Lid van de Commissie der Europese Gemeenschap voor Atoomenergie

**Generaldirektor
Direttore Generale**

R. WAGENFÜHR

**Directeur général
Directeur-Generaal**

Assistent/Assistente

H. SCHUMACHER

Assistent/Assistent

Direktoren/Direttori

Directeurs/Directeuren

Allgemeine Statistik
Statistica Generale

R. DUMAS

Statistiques générales
Algemene Statistiek

Energiestatistik
Statistik der assoziierten überseeischen Länder
Maschinelle Auswertung
Statistiche dell'Energia
Statistiche degli Associati d'Oltremare

V. PARETTI

Statistiques de l'énergie
Statistiques des associés d'outre-mer
Exploitations mécanographiques
Energiestatistiek
Statistieken van de Geassocieerde Overzeese Gebieden

Lavori meccanografici

Machinale bewerking

Außenhandels- und Verkehrsstatistik

C. LEGRAND

Statistiques du commerce extérieur et des transports

Statistica del Commercio estero e dei Trasporti

Statistieken van de Buitenlandse Handel en Vervoer

Industrie- und Handwerksstatistik
Statistica dell'Industria e dell'Artigianato

F. GROTIUS

Statistiques industrielles et artisanales
Industrie- en Ambachtsstatistiek

Sozialstatistik
Statistica Sociale

P. GAVANIER

Statistiques sociales
Sociale Statistiek

**Hauptabteilungsleiter
Capo Settore**

**Chef de secteur
Chef hoofdsektor**

Agrarstatistik
Statistica Agraria

N. N.

Statistiques agricoles
Landbouwstatistiek

Redaktion der Veröffentlichungen
Redazione delle pubblicazioni

R. SANNWALD

Rédaction des publications
Redaktie van de publikaties

Diese Veröffentlichung kann zum Einzelpreis von DM 6,- oder zum Abonnementpreis von DM 30,- durch die nachstehend aufgeführten Vertriebsstellen bezogen werden:

Cette publication est vendue au prix de FFr 7,50 resp. FFr 75 par numéro ou à l'abonnement annuel de FFr 37 resp. FFr 375 par l'intermédiaire des bureaux de vente ci-dessous.

Questa pubblicazione è in vendita al prezzo di Lit. 930 o numero e di Lit. 4680 l'abbonamento annuale da richiedersi agli uffici di vendita seguenti.

Deze publikatie kost Fl. 5,40 resp. Fl. 75 per nummer en Fl. 27,30 resp. Fl. 375 per abonnement en is verkrijgbaar bij onderstaande verkoopadressen:

DEUTSCHLAND (BR)

BUNDESANZEIGER, Postfach — Köln 1
Fernschreiber-Anzeiger Bonn 00 567 591

FRANCE

SERVICE DE VENTE EN FRANCE DES PUBLI-
CATIONS DES COMMUNAUTÉS EUROPÉENNES
26, rue Desaix — Paris 15^e
Compte courant postal: Paris 23 - 96

BELGIË - BELGIQUE

BELGISCH STAATSBLAD
Leuvense weg 40 — Brussel
MONITEUR BELGE
40, rue de Louvain — Bruxelles

GRAND-DUCHÉ DE LUXEMBOURG

OFFICE CENTRAL DE VENTE DES PUBLICA-
TIONS DES COMMUNAUTÉS EUROPÉENNES
9, Rue Goethe — Luxembourg

ITALIA

LIBRERIA DELLO STATO
Piazza G. Verdi, 10 — Roma

Agenzie:

ROMA — Via del Tritone, 61/A e 61/B

ROMA — Via XX Settembre

(Palazzo Ministero delle Finanze)

MILANO — Galleria Vittorio Emanuele, 3

NAPOLI — Via Chiaia, 5

FIRENZE — Via Cavour, 46/R

NEDERLAND

STAATSDRUKKERIJ EN UITGEVERIJBEDRIJF
Christoffel Plantijnstraat, 3-Gravenhage

GREAT BRITAIN AND COMMON- WEALTH

H.M. STATIONERY OFFICE
P.O. Box 569 — London S.E. 1

ANDERE LÄNDER — AUTRES PAYS — ALTRI PAESI — ANDERE LANDEN

Zentraalvertriebspunt voor de publicaties van de Europese Gemeenschap

Office central de vente des publications des Communautés européennes

Ufficio centrale di vendita delle pubblicazioni della Comunità europea

Centraal Verkoopkantoor van de Publicaties van de Europese Gemeenschap, per

Luxembourg, 2, Place de Metz