

STAT0270



Fold-out

EISEN UND STAHL
SIDÉRURGIE
SIDERURGIA
IJZER EN STAAL

1964 - No. 1

**STATISTISCHES AMT
DER EUROPÄISCHEN GEMEINSCHAFTEN**

Anschriften

Europäische Wirtschaftsgemeinschaft
Brüssel, Avenue de Tervueren 188a — Tel. 71 00 90

Europäische Atomgemeinschaft
Brüssel, Rue Belliard — Tel. 13 40 90

Europäische Gemeinschaft für Kohle und Stahl
Luxemburg, Hotel Staar — Tel. 4 08 41

Zuschriften erbeten an :

Statistisches Amt der Europäischen Gemeinschaften
Hotel Staar — Luxemburg

**OFFICE STATISTIQUE
DES COMMUNAUTÉS EUROPÉENNES**

Adresses

Communauté économique européenne
Bruxelles, 188a, avenue de Tervueren — tél. 71 00 90

Communauté européenne de l'énergie atomique
Bruxelles, 51, rue Belliard — tél. 13 40 90

Communauté européenne du charbon et de l'acier
Luxembourg, Hôtel Staar — tél. 4 08 41

Adresser la correspondance relative
à cette publication :

Office statistique des Communautés européennes
Hôtel Staar — Luxembourg

**STATISTICAL OFFICE
OF THE EUROPEAN COMMUNITIES**

Addresses

European Economic Community
Brussels, 188a, avenue de Tervueren — Tel. 71 00 90

European Atomic Energy Community
Brussels, 51, rue Belliard — Tel. 13 40 90

European Coal and Steel Community
Luxembourg, Hotel Staar — Tel. 4 08 41

Correspondence concerning this publication should
be addressed to :

Statistical Office of the European Communities
Hotel Staar — Luxembourg

**ISTITUTO STATISTICO
DELLE COMUNITÀ EUROPEE**

Indirizzi

Comunità Economica Europea
Bruxelles, 188a, avenue de Tervueren — tel. 71 00 90

Comunità Europea dell'Energia Atomica
Bruxelles, 51, rue Belliard — tel. 13 40 90

Comunità Europea del Carbone e dell'Acciaio
Lussemburgo, Hôtel Staar — tel. 4 08 41

Indirizzare la corrispondenza relativa a questa
pubblicazione a :

Istituto Statistico delle Comunità Europee
Hôtel Staar — Lussemburgo

**BUREAU VOOR DE STATISTIEK
DER EUROPESE GEMEENSCHAPPEN**

Adressen

Europese Economische Gemeenschap
Brussel, Tervurenlaan 188a — tel. 71 00 90

Europese Gemeenschap voor Atoomenergie
Brussel, Belliardstraat 51 — tel. 13 40 90

Europese Gemeenschap voor Kolen en Staal
Luxemburg, Hotel Staar — tel. 4 08 41

Correspondentie betreffende deze publikatie gelieve
men te richten aan het :

Bureau voor de Statistiek
der Europese Gemeenschappen
Hotel Staar — Luxemburg

EISEN UND STAHL

SIDERURGIE

SIDERURGIA

IJZER EN STAAL

1964 - No 1

ZWEIMONATLICHE VERÖFFENTLICHUNG

PUBBLICAZIONE BIMESTRALE

PUBLICATION BIMESTRIELLE

TWEEMAANDELIJKSE UITGAVE

Die Redaktion behält sich das Recht vor, dieses Bulletin jederzeit zu verändern, um eventuell Form oder Inhalt zu verbessern

Inhaltswiedergabe nur mit Quellennachweis gestattet

La redazione si riserva il diritto di modificare questo Bollettino in qualsiasi momento per eventuali miglioramenti di forma o di contenuto

La riproduzione del contenuto è subordinata alla citazione della fonte

Reference to this publication is requested for reproduction of any data

La Rédaction se réserve le droit de modifier ce Bulletin à tout moment pour en améliorer éventuellement la forme ou le contenu

La reproduction des données est subordonnée à l'indication de la source

De redactie behoudt zich het recht voor, dit bulletin op elk tijdstip te wijzigen teneinde eventueel de vorm of de inhoud daarvan te verbeteren

Het overnemen van gegevens is toegestaan mits met duidelijke bronvermelding

Vorbemerkung

Avertissement

Avvertenza

Voorwoord

VORBEMERKUNG

Das Statistische Bulletin „Eisen und Stahl“ soll gemäß Artikel 47 Abs. 2 des Vertrags über die Gründung der Europäischen Gemeinschaft für Kohle und Stahl den Regierungen und allen anderen Beteiligten die Angaben auf dem Gebiet der Eisen- und Stahlindustrie und des Eisenerzbergbaus liefern, die für sie von Nutzen sein können.

Es enthält einen veränderlichen Teil, den „Statistischen Sonderbericht“, in dem hauptsächlich Jahresangaben, insbesondere über folgende Themen, veröffentlicht werden: Listenpreise — Rohstahl-Weltproduktion — Fehlschichten im Eisenerzbergbau — die wichtigsten Ergebnisse der jährlichen Erhebungen über „Investitionen“ und über „Löhne“ usw.

Der Hauptteil des Bulletins wird jedoch, wie schon in seiner seit 1953 veröffentlichten und stetig verbesserten Form, den regelmäßigen statistischen Reihen gewidmet sein. Diese Statistiken umfassen nicht nur Angaben über die eigentliche Eisen- und Stahlindustrie im Sinne des Vertrags sowie über den Eisenerzbergbau, sondern auch Zahlen über den Handel mit Schrott und Stahlerzeugnissen, die anerkennenswerterweise von den Regierungen und den zuständigen Organisationen zur Verfügung gestellt werden, wofür ihnen das Statistische Amt an dieser Stelle seinen besten Dank aussprechen möchte; außerdem enthalten die Statistiken zahlreiche Angaben über den Außenhandel, die von den mit der Erstellung der amtlichen Außenhandelsstatistiken betrauten Dienststellen der Mitgliedstaaten zur Verfügung gestellt werden.

Die neue verbesserte und erweiterte Ausgabe in vier Sprachen, die ab Februar 1962 herauskommt, ist in ihrer Darstellung den übrigen Veröffentlichungen des Statistischen Amtes angepaßt worden. So wurden die Tabellenspalten im allgemeinen nach Ländern gegliedert. Durch diese Neugliederung — sie weist übrigens gewisse Vorteile auf, die, wie die Redaktion hofft, von den Benutzern des Bulletins geschätzt werden dürfte — mußte in Kauf genommen werden, daß die logischen Zusammenhänge technologischer Art zwischen den verschiedenen erfaßten Erzeugnissen oder Angaben für das jeweilige Land weniger in Erscheinung treten. Es ist jedoch mit verschiedenen Mitteln versucht worden, diesem Mangel der Neugliederung abzuwehren; insbesondere wurden die miteinander zusammenhängenden statistischen Angaben möglichst in ein und derselben Tabelle aufgeführt, was dank des größeren Formates der neuen Ausgabe möglich ist, und es wurden Strukturtabellen in das Bulletin aufgenommen, aus denen die entsprechenden Zusammenhänge und Beziehungen sowie ihre Entwicklung ersichtlich sind.

Besondere Hinweise

1. Für verschiedene Staaten werden die derzeitigen Grenzen zugrunde gelegt.

In den Angaben über die Bundesrepublik (BR) ist aus Gründen statistischer Vergleichbarkeit das Saarland

AVERTISSEMENT

Le Bulletin « Sidérurgie » a pour but — en application de l'article 47, alinéa 2 du Traité instituant la Communauté Européenne du Charbon et de l'Acier — de fournir aux gouvernements et à tous les autres intéressés les données qui sont susceptibles de leur être utiles dans le domaine de la Sidérurgie et des Mines de fer.

Il comporte une partie variable: La « Note statistique » dans laquelle seront diffusées des données surtout annuelles concernant notamment: Les prix de barèmes — La production mondiale d'acier brut — L'absentéisme dans les mines de fer — Les résultats principaux des enquêtes annuelles sur les « investissements » et sur les « salaires » etc.

L'essentiel du Bulletin restera cependant consacré comme cela a été le cas depuis sa publication en 1953 sous des formes diverses améliorées peu à peu — aux séries statistiques régulières. Celles-ci comprennent non seulement des données relatives à la « Sidérurgie proprement dite », au sens du Traité, et aux « Mines de fer », mais aussi — grâce à l'obligeance des gouvernements et des organisations compétentes que l'Office Statistique tient à remercier très chaleureusement — des statistiques concernant le négoce de la ferraille et le négoce des produits sidérurgiques, ainsi que de nombreuses données sur les échanges extérieurs fournies par les services statistiques de l'Administration des Douanes des pays membres.

La nouvelle édition quadrilingue, revue et augmentée, paraissant à partir de février 1962, a été harmonisée, quant à sa présentation, avec les autres publications de l'Office. C'est ainsi qu'on a consacré en général les colonnes des tableaux aux pays. Cette disposition nouvelle — qui comporte par ailleurs certains avantages auxquels la Rédaction espère que les usagers du Bulletin seront sensibles — risquait de négliger les liens logiques, de nature technologique existant entre divers produits ou éléments recensés relatifs à un même pays. On s'est efforcé cependant de pallier cet inconvénient de la nouvelle présentation par différents moyens, notamment en regroupant le plus possible dans les mêmes tableaux, grâce au format plus grand du Bulletin, les éléments statistiques liés entre eux, ainsi qu'en introduisant dans le Bulletin des tableaux de structure qui montrent les liens et rapports en cause et leur évolution.

Observations particulières

1° Les différents pays sont considérés dans les limites de leur territoire actuel.

Les données se rapportant à l'Allemagne occidentale (RF) comprennent la Sarre pour des raisons de

AVVERTENZA

Il Bollettino « Siderurgia » si prefigge — in applicazione dell'art. 47, comma 2 del Trattato istitutivo della Comunità Europea del Carbone e dell'Acciaio — di fornire ai governi e a tutti gli altri interessati i dati che possono rivestire una certa utilità nel settore dell'industria siderurgica e delle miniere di ferro.

Esso comprende una parte variabile: la « Nota statistica » nella quale saranno pubblicati i dati soprattutto annuali concernenti in particolare i prezzi di listino, la produzione mondiale di acciaio greggio, l'assenteismo nelle miniere di ferro, i risultati principali delle indagini annuali sugli « investimenti » e sul « salari », ecc.

Tuttavia, la parte essenziale del Bollettino continuerà ad essere dedicata — come avviene fin dalla prima pubblicazione nel 1953, sotto varie forme migliorate a poco a poco — alle serie statistiche regolari. Queste ultime comprendono non solo dati relativi alla « siderurgia propriamente detta » a sensi del Trattato e alle « miniere di ferro », ma — grazie alla collaborazione dei governi e delle organizzazioni competenti che l'Istituto statistico desidera ringraziare vivamente — anche statistiche concernenti il commercio del rottame e dei prodotti siderurgici, nonché numerosi dati sugli scambi esterni, forniti dai servizi statistici delle Amministrazioni doganali dei paesi membri.

La nuova edizione quadrilingue, riveduta e arricchita, che vede la luce dal febbraio 1962, è stata armonizzata, per quanto concerne la sua presentazione, con le altre pubblicazioni dell'Istituto. Ad esempio le colonne delle tabelle sono state dedicate in generale ai paesi. Questa nuova disposizione — oltretutto non priva di certi vantaggi che la Redazione spera riescano graditi ai lettori del Bollettino — rischia di trascurare le connessioni logiche, di natura tecnologica, esistenti tra diversi prodotti o elementi censiti relativi a un medesimo paese. A questo inconveniente della nuova presentazione si è cercato di ovviare ricorrendo a vari accorgimenti, soprattutto raggruppando quanto più possibile nelle medesime tabelle, grazie al formato più grande del Bollettino, gli elementi statistici collegati tra loro, nonché introducendo tabelle di struttura che indicano i legami ed i rapporti in causa e la loro evoluzione.

Osservazioni particolari

1. I vari paesi sono considerati nei limiti del loro territorio attuale.

Per ragioni di comparabilità statistica i dati riferiti alla Germania occidentale (RF) comprendono la

VOORWOORD

Het Bulletin „Ijzer en Staal” heeft ten doel — in toepassing van artikel 47, lid 2, van het Verdrag tot oprichting van de Europese Gemeenschap voor Kolen en Staal — aan de regeringen en alle overige belangstellenden de gegevens te verstrekken welke voor hen van nut zouden kunnen zijn op het gebied van de ijzer- en staalindustrie en de ijzerertsminen.

In dit Bulletin is opgenomen een veranderlijk gedeelte: de „Speciale statistische bijlage” waarin voornamelijk jaargegevens worden gepubliceerd betreffende met name: de in de prijscalen opgenomen prijzen — de wereldproductie van ruwstaal — het absenteïsme in de ijzerertsminen — de voornaamste resultaten van de jaarlijkse enquêtes betreffende de „investeringen”, de „lonen” enz.

Evenals zulks sedert de aanvang van de publikatie van het Bulletin in 1953 in diverse, geleidelijk verbeterde vormen het geval was, zal deze uitgave regelmatige reeksen statistieken blijven omvatten. Daarin zijn niet alleen gegevens betreffende de „eigenlijke ijzer- en staalindustrie” in de zin van het Verdrag en de „Ijzerertsminen”, doch ook — dank zij de welwillendheid van de regeringen en de bevoegde organisaties — voor wier medewerking het Bureau voor de Statistiek zeer erkentelijk is — statistieken betreffende de schroothandel en de handel in ijzer- en staalprodukten alsmede talrijke gegevens betreffende het buitenlandse handelsverkeer, welke door de statistische diensten van de douane-instanties der onderscheidene deelnemende landen worden verstrekt, vervat.

De nieuwe herziene en uitgebreide viertalige editie welke met ingang van februari 1962 zal verschijnen, werd, wat de vorm betreft, in overeenstemming gebracht met de overige publikaties van het Bureau. Aldus heeft men de kolommen van de tabellen over het algemeen aan de landen gewijd. Ten gevolge van deze nieuwe indeling — waaraan overigens bepaalde voordelen zijn verbonden welke, naar de redactie hoopt, door de lezers van het Bulletin op prijs zullen worden gesteld — dreigde de logische band van technologische aard tussen diverse opgenomen produkten of gegevens betreffende eenzelfde land te worden verwaarloosd. Men heeft evenwel getracht dit nadeel van de nieuwe indeling met verschillende middelen te verhelpen en met name door de met elkaar verband houdende statistische gegevens zoveel mogelijk in dezelfde tabellen te hergroeperen, zulks dank zij het grotere formaat van het Bulletin, alsmede door in het Bulletin structuurtabellen op te nemen welke de betrokken banden en verhoudingen alsmede hun ontwikkeling aantonen.

Bijzondere opmerkingen

1. De diverse landen worden beschouwd binnen de grenzen van hun huidige grondgebied.

Ter wille van de statistische vergelijkbaarheid hebben de gegevens betreffende West-Duitsland (BR) even-

nicht nur seit seiner wirtschaftlichen Eingliederung in die Bundesrepublik am 6. Juli 1959, sondern auch für die Zeit vorher enthalten. Wenn es nicht möglich war, die Angaben über das Saarland mit denen über Deutschland (BR) zusammenzufassen, was z. B. bei den Außenhandelsstatistiken für die Zeit vor dem 6. Juli 1959 der Fall ist, so wird dies in einem Hinweis vermerkt. Andererseits beziehen sich sämtliche Statistiken über Frankreich grundsätzlich lediglich auf das Mutterland.

2. Bei den Statistiken über den Güteraustausch — gleichgültig, ob sie auf der Grundlage der Werklieferungen oder an Hand der beim Grenzübertritt festgestellten Mengen erstellt sind — treten seit Eröffnung des Gemeinsamen Marktes für Kohle und Stahl an die Stelle der Begriffe:

— Einfuhr aus den Ländern der Gemeinschaft und
— Ausfuhr nach Ländern der Gemeinschaft

die Begriffe:

— Bezüge aus den Ländern der Gemeinschaft und
— Lieferungen nach den Ländern der Gemeinschaft.

3. Zu den „dritten Ländern“ zählen alle Gebiete, die nicht unter den Vertrag über die Gründung der Europäischen Gemeinschaft für Kohle und Stahl fallen.
4. Die Angaben über die Erzeugung von Roheisen und Rohstahl beziehen sich — falls nichts anderes vermerkt — auf die **Nettoerzeugung**, d.h. auf Roheisen ohne umgeschmolzenes Roheisen und auf Rohstahl ohne Vorschmelzstahl.

5. Rundung der Angaben

Die monatlichen Angaben in den Tabellen ergeben nicht immer die genaue Jahressumme. Dies beruht zum Teil auf Rundungen, zum Teil auf nachträglichen Korrekturen der jährlichen Statistiken. Überall dort, wo korrigierte Jahreszahlen zur Verfügung standen, wurden diese herangezogen. Da die Gesamtergebnisse gerundet sind, können auch die Summen der Einzelangaben nicht immer mit diesen übereinstimmen.

In Fällen, in denen die Erzeugung einmal nach Ländern und einmal nach Verfahren angegeben wurde, weichen die Gesamtsummen ebenfalls voneinander ab. Dies beruht auf den Ab- und Aufrundungen, die sich bei einer Gruppierung nach Ländern anders auswirken können als bei einer Gruppierung nach Sorten.

6. Die Monate sind in römischen Ziffern ausgedrückt, während die Vierteljahre — soweit es sich nicht um Vierteljahresdurchschnitte handelt — mit arabischen Ziffern versehen wurden.
7. Weitere Statistiken in Verbindung mit textlichen Darlegungen werden in den „Statistischen Informationen“ veröffentlicht.

comparabilité statistique aussi bien depuis son rattachement économique à la République Fédérale le 6.7.1959 qu'avant. Lorsqu'il n'a pas été possible de regrouper avec l'Allemagne les données concernant la Sarre, cas par exemple des Statistiques douanières avant le 6.7.1959, cela est précisé en note. A l'inverse toutes les statistiques concernant la France s'appliquent, en principe, à la France seule.

- 2° Pour les statistiques relatives aux échanges, qu'elles aient pour base, les livraisons recensées auprès des usines, ou bien les passages aux frontières relevés par les douanes les expressions:

— importations en provenance des pays de la Communauté
— exportations à destination des pays de la Communauté

sont remplacées respectivement depuis l'établissement du Marché commun du charbon et de l'acier par les expressions suivantes:

— réceptions en provenance des pays de la Communauté
— livraisons aux pays de la Communauté.

- 3° Les « pays tiers » comprennent tous les territoires auxquels ne s'appliquent pas le Traité instituant la Communauté Européenne du Charbon et de l'Acier.
- 4° Les données concernant la production de fonte et d'acier brut se réfèrent, sauf cas contraire précisé en note, à la **production nette**, c'est-à-dire, pour la fonte déduction faite de la fonte repassée, et pour l'acier déduction faite de l'acier liquide pour Duplex repassé.

5° Arrondissement des données

Les indications mensuelles des tableaux ne donnent pas toujours le total annuel exact. Cela provient partiellement de ce que les chiffres sont arrondis et partiellement de ce que des corrections ont été apportées ultérieurement aux statistiques annuelles. Dans tous les cas où l'on dispose des chiffres annuels rectifiés, ces chiffres ont été utilisés. Les chiffres étant arrondis, les totaux ne peuvent pas coïncider avec la somme des chiffres partiels.

Dans le cas où la production a été indiquée tantôt par pays tantôt par catégories, les totaux ne correspondent pas non plus toujours entre eux. Les chiffres ont en effet été arrondis par excès ou par défaut et cette simplification se manifeste d'une manière différente dans le cas d'un groupement par pays ou dans celui d'un groupement par catégorie de produits.

- 6° Les mois sont exprimés en chiffres romains tandis que les trimestres le sont en chiffres arabes, pour autant qu'il ne s'agisse pas de moyennes trimestrielles.
- 7° D'autres statistiques accompagnées de commentaires explicatifs sont publiées dans les « Informations Statistiques ».

Sarre sia prima che dopo il 6 luglio 1959, data della sua annessione economica alla Repubblica federale. Ogni qualvolta non è stato possibile raggruppare con la Germania i dati relativi alla Sarre, ad esempio per le statistiche doganali anteriori al 6 luglio 1959, non è fatto menzione in nota. Per contro tutte le statistiche relative alla Francia si applicano di massima soltanto al territorio metropolitano.

2° Per le statistiche relative agli scambi, abbiano esse come base le consegne censite presso gli stabilimenti oppure i passaggi alle frontiere rilevati dalle dogane, le espressioni:

- importazioni dai paesi della Comunità,
- esportazioni verso i paesi della Comunità,

sono state sostituite rispettivamente, dopo l'istituzione del Mercato Comune per il carbone e per l'acciaio, dalle espressioni:

- arrivi dai paesi della Comunità,
- forniture ai paesi della Comunità.

3° Per « paesi terzi » s'intendono tutte le zone che non rientrano in quelle contemplate dal Trattato istitutivo della Comunità Europea del Carbone e dell'Acciaio.

4° I dati concernenti la produzione di ghisa e acciaio grezzo si riferiscono, salvo caso contrario precisato in nota, alla produzione netta, cioè, per la ghisa fatta deduzione della ghisa di rifusione e per l'acciaio fatta deduzione dell'acciaio liquido Duplex.

5° Arrotondamento dei dati

La somma delle cifre mensili indicate nelle tabelle non sempre coincide esattamente con il totale dell'anno. Ciò è dovuto in parte ad arrotondamenti e in parte a successive correzioni delle statistiche annuali. Ove fossero disponibili, si sono sempre utilizzate le cifre annuali corrette. Poichè i risultati definitivi sono stati arrotondati, anche i totali delle singole cifre possono non sempre corrispondere.

I totali differiscono anche nei casi in cui la produzione è stata indicata una volta per paese e una volta per categorie. Infatti le cifre sono state arrotondate per eccesso o per difetto e questa semplificazione si manifesta in maniera diversa a seconda che si tratti di raggruppamenti per paese o per categoria di prodotti.

6° I mesi sono indicati in cifre romane, i trimestri in cifre arabe, a meno che non si tratti di medie trimestrali.

7° Altre statistiche, seguite da note esplicative, sono pubblicate nelle « Informazioni Statistiche ».

eens betrekking op Saarland, zulks zowel sedert de economische aansluiting van dit land bij de Bondsrepubliek op 6.7.1959 als voordien. Ingeval de gegevens betreffende Saarland niet bij Duitsland konden worden gehergroepeerd, hetgeen bijvoorbeeld het geval is met de douanestatistieken van voor 6.7.1959, wordt zulks in een voetnoot aangeduid. Daarentegen hebben alle statistieken betreffende Frankrijk in beginsel betrekking op Frankrijk alleen.

2. Wat de statistieken aangaande het handelsverkeer betreft, of zij gebaseerd zijn op de bij de bedrijven vastgestelde leveringen dan wel op de door de douanediensten geregistreerde grensovergangen, zijn de aanduidingen:

- invoer uit de landen van de Gemeenschap en
- uitvoer naar de landen van de Gemeenschap

sedert de instelling van de Gemeenschappelijke Markt voor Kolen en Staal vervangen door de navolgende aanduidingen:

- aanvoer uit de landen van de Gemeenschap en
- leveringen aan de landen van de Gemeenschap.

3. Tot „derde landen” worden gerekend alle gebieden welke niet onder het Verdrag tot oprichting van de Europese Gemeenschap voor Kolen en Staal vallen.

4. De gegevens inzake de produktie van ruwijzer en ruwstaal geven — indien niet anders aangeduid — de **nettoproduktie** aan, dat wil zeggen voor ruwijzer zonder het omgesmolten ruwijzer en voor ruwstaal zonder het duplexstaal.

5. Afronding van de gegevens

De som van de maandelijks opgaven in de tabellen komt niet altijd nauwkeurig met het jaartotaal overeen. Ten dele vindt dit zijn verklaring in afrondingen, ten dele in achteraf in de jaarstatistieken aangebrachte verbeteringen. Overal, waar men de beschikking had over verbeterde jaarcijfers, werden deze vermeld. Daar de totale uitkomsten zijn afgerond, komen de totalen van de afzonderlijke opgaven niet steeds daarmee overeen.

Ook in de gevallen, waarin de produktie enerzijds per land en anderzijds per procédé werd aangeduid, wijken de totale bedragen van elkander af. Dit vindt zijn verklaring in afrondingen naar beneden en naar boven welke bij een groepering per land tot andere uitkomsten kunnen leiden dan bij een groepering per procédé.

6. De maanden worden door Romeinse cijfers aangeduid; terwijl de kwartalen, voor zover het niet om kwartaalgemiddelden gaat, van Arabische cijfers zijn voorzien.

7. Andere statistieken met toelichtende tekst worden regelmatig gepubliceerd in „Statistische Mededelingen”.

INHALTSVERZEICHNIS	Seite Page	TABLE DES MATIÈRES
Vorwort	IV—VII	Avertissement
Inhaltsverzeichnis	VIII—XXI	Table des matières
Zeichen und Abkürzungen	XXII— XXIII	Abréviations et signes employés
STATISTISCHER SONDERBERICHT Die Stahlproduktion in der Gemeinschaft und in der Welt (1952-1963)	XXV— XXVIII	NOTE STATISTIQUE La production d'acier dans la Communauté et dans le monde (1952-1963)
REGELMÄSSIGE STATISTISCHE ANGABEN		SÉRIES STATISTIQUES RÉGULIÈRES
Zusammenfassende Übersichten		Données récapitulatives principales
1. Bruttoeisenerzgewinnung in den Ländern der Gemeinschaft und in den wichtigsten dritten Ländern	2—3	1. Extraction brute de minerai de fer par pays, dans la Communauté et les principaux pays tiers
2. Roneisenerzeugung der Gemeinschaft und der wichtigsten dritten Länder in absoluten Mengen und in % der Rohstahlerzeugung	4—5	2. Production de fonte brute par pays dans la Communauté et les principaux pays tiers en quantité absolue, et en % de la production d'acier brut
3. Rohstahlerzeugung (Blöcke und Flüssigstahl) nach Ländern der Gemeinschaft und in den wichtigsten dritten Ländern sowie Anteil in % an der Weltrohstahlerzeugung	6—7	3. Production d'acier brut (lingots et moulages) par pays dans la Communauté et les principaux pays tiers et part en % de la production mondiale
4. Marktversorgung mit Rohstahl nach Ländern der Gemeinschaft, insgesamt und in kg pro Kopf der Bevölkerung (Jahresniveau)	8—9	4. Consommation apparente d'acier brut, par pays, et en kg par habitant (taux annuel), dans la Communauté
5. Vergleichende Gegenüberstellung der Entwicklung der Indizes der Marktversorgung mit Rohstahl, der industriellen Produktion sowie der metallverarbeitenden Industrie nach Ländern	10	5. Évolution comparée, par pays, des indices: — de la consommation d'acier brut — de l'ensemble de la production industrielle — et de la production des industries transformatrices des métaux
6. Wertmäßige Bedeutung der Investitionsprojekte nach Anlagengruppen für die Gemeinschaft insgesamt, welche im voraus, entsprechend der Entscheidung 27—55 und 26—56, an die Hohe Behörde gemeldet worden sind	11	6. Importance, en valeur, des projets d'investissement déclarés à l'avance à la Haute Autorité au titre des décisions 27—55 et 26—56 par catégories de projets, pour l'ensemble de la Communauté
7. Vergleichende Gegenüberstellung der Entwicklung der höchstmöglichen Jahreserzeugung an Roheisen und Rohstahl und der tatsächlichen Erzeugung nach Ländern sowie nach Erzeugungsverfahren für die Gemeinschaft insgesamt	12—13	7. Évolution comparée, par pays, de la production maximum possible de fonte brute et d'acier brut en cours d'année, et de la production effectivement réalisée, et données par procédés de fabrication pour l'ensemble de la Communauté
8. Relative Bedeutung der EGKS-Erzeugnisse, in Werten, am gesamten Außenhandel der Länder der Gemeinschaft, in Mio. EWA-Rechnungseinheiten und in % des Gesamt-Außenhandels	14—15	8. Importance relative, en valeur, des produits CECA, dans l'ensemble des échanges commerciaux des pays de la Communauté, en millions d'unités de compte AME et en % des échanges globaux
Teil I: Eisenschaffende Industrie		I^{re} Partie: Sidérurgie proprement dite
I — Erzeugung — „Roheisen, Rohstahl, Nebenprodukte, Erzeugungsanlagen,,		I — Production — « Fonte, acier brut et sous-produits, appareils de production »
9. Nettoerzeugung an Roheisen nach Sorten in der Gemeinschaft	18	9. Production nette de fonte brute par qualités dans la Communauté
10. Nettoerzeugung von Stahlroheisen nach Ländern (Thomasroheisen — SM-Stahlroheisen)	19	10. Production nette de fonte d'affinage par pays (Fonte Thomas — Fonte Martin)
11. Netto-Gußroheisenerzeugung nach Ländern (Phosphorhaltiges Roheisen — Phosphorarmes Roheisen)	20	11. Production nette de fonte de moulage par pays (Fonte phosphoreuse — Fonte non phosphoreuse)
12. Erzeugung von Spiegeleisen und kohlenstoffreichem Ferromangan nach Ländern	21	12. Production de fonte spiegel et de ferro-manganèse carburé par pays
13. Erzeugung von sonstigem Roheisen nach Ländern	21	13. Production de fontes spéciales par pays
14. Entwicklung der Rohisenerzeugung nach Sorten in % der Erzeugung insgesamt in den Ländern der Gemeinschaft	22	14. Évolution de la structure de la production de fonte brute par qualités dans les différents pays de la Communauté en % de la production totale
15. Erzeugung von Rohstahl nach Verfahren in der Gemeinschaft insgesamt (Blöcke und Stahlguß — darunter Rohblöcke)	23	15. Production d'acier brut par mode de fabrication dans l'ensemble de la Communauté (lingots et moulages — dont lingots)

INDICE	Pagina Bladz.	INHOUDSOPGAVE
Avvertenza	IV—VII	Voorwoord
Indice	VIII—XXI	Inhoudsopgave
Abbreviazioni e segni convenzionali	XXII— XXIII	Tekens en afkortingen
NOTA STATISTICA		SPECIALE STATISTISCHE BIJLAGE
La produzione di acciaio nella Comunità e nel mondo (1952-1963)	XXV— XXVIII	De staalproductie in de Gemeenschap en in de wereld (1952-1963)
SERIE STATISTICHE REGOLARI		REGELMATIG VERSCHIJNENDE STATISTIEKEN
Principali dati riassuntivi		Samenvattende overzichten
1. Estrazione grezza di minerale di ferro per paese, nella Comunità e nei principali paesi terzi	2—3	1. Bruto-ijzerertswinning per land in de Gemeenschap en in de voornaamste derde landen
2. Produzione di ghisa grezza, per paese, nelle Comunità e nei principali paesi terzi, in quantità assolute e in % della produzione di acciaio grezzo	4—5	2. Produktie van ruwijzer in de Gemeenschap en in de voornaamste derde landen in werkelijke hoeveelheden en in % van de ruwstaalproductie
3. Produzione di acciaio grezzo (lingotti e acciaio spillato per getti), per paese, nella Comunità e nei principali paesi terzi, e parte in % della produzione mondiale.	6—7	3. Produktie van ruwstaal (blokken en vloeibaar staal voor gietwerk) per land van de Gemeenschap en in de voornaamste derde landen en aandeel in % van de wereldproductie
4. Consumo apparente di acciaio grezzo, per paese, e in kg per abitante (tasso annuo), nella Comunità	8—9	4. Berekend verbruik van ruwstaal per land van de Gemeenschap — Totaal en in kg per hoofd van de bevolking (op jaarbasis)
5. Evoluzione comparata, per paese, degli indici: del consumo di acciaio grezzo — della produzione industriale complessiva — e della produzione delle industrie di trasformazione dei metalli	10	5. Vergelijking van het verloop van het ruwstaalverbruik en van de produktie-indices algemeen zowel als van de metaalverwerkende industrie per land
6. Ammontare dei progetti di investimento dichiarati preventivamente all'Alta Autorità a mente delle decisioni n. 27—55 e 26—56 per categoria di progetti, e per l'insieme della Comunità	11	6. Investeringsprojekten van tevoren aan de Hoge Autoriteit gemeld volgens de besluiten 27—55 en 26—56 verdeeld naar soort projekt (in geldwaarde)
7. Raffronto dell'evoluzione, per paese, della produzione massima possibile di ghisa grezza e di acciaio grezzo durante l'anno e della produzione effettivamente realizzata, nonché dati per processi di fabbricazione per l'insieme della Comunità	12—13	7. Vergelijking van het verloop van de hoogst mogelijke jaarproductie van ruwijzer en ruwstaal met de werkelijke produktie per land, en voor de Gemeenschap per produktie-procédé
8. Importanza relativa del valore dei prodotti CECA nell'insieme degli scambi commerciali dei paesi della Comunità, in milioni di unità di conto AME ed in % degli scambi globali	14—15	8. Relatieve betekenis van de EGKS-produkten in verhouding tot het totale ruilverkeer van de landen der Gemeenschap (in miljoenen rekeneenheden EMO en in % van het totale ruilverkeer)
I^a Parte: Siderurgia propriamente detta		I^a Deel: Ijzer- en staalproducerende industrie
I — Produzione — « Ghisa — acciaio grezzo — sotto-prodotti — installazioni produttrici »		I — Produktie — "Ruwijzer, Ruwstaal, Bijprodukten, Produktie-installaties"
9. Produzione netta di ghisa grezza per qualità nella Comunità	18	9. Netto-produktie van ruwijzer per soort in de Gemeenschap
10. Produzione netta di ghisa da affinazione per paese (Ghisa Thomas — Ghisa Martin)	19	10. Netto-produktie van ruwijzer voor de staalproductie per land (Thomas ruwijzer — Martinruwijzer)
11. Produzione netta di ghisa da fonderia per paese (Ghisa fosforosa — Ghisa non fosforosa)	20	11. Netto-produktie van gietijzer per land (fosforhoudend en niet fosforhoudend gietijzer)
12. Produzione di ghisa speculare e di ferro-manganese carburato per paesi	21	12. Produktie van spiegelijzer en koolstofrijk ferromangaan per land
13. Produzione di ghise speciali per paesi	21	13. Produktie van overige ruwijzersoorten per land
14. Evoluzione della struttura della produzione di ghisa grezza per qualità nei singoli paesi della Comunità, espressa in % della produzione totale	22	14. Verloop van de ruwijzerproduktie naar soorten in de landen van de Gemeenschap in % van de totale produktie
15. Produzione di acciaio grezzo secondo il processo di fabbricazione nell'insieme della Comunità (lingotti e getti, di cui: lingotti)	23	15. Produktie van ruwstaal per procédé in de Gemeenschap (blokken en gietwerk — waarvan blokken)

INHALTSVERZEICHNIS (Fortsetzung)

Seite
Page

TABLE DES MATIÈRES (Suite)

Rohstahlerzeugung nach Verfahren und Ländern:		
16.	Thomasstahl — Bessemerstahl	24
17.	SM-Stahl — Elektrostahl	25
18.	Sonstiger Stahl	26
19.	Werktägliche Rohstahlerzeugung nach Ländern	26
20.	Entwicklung der Rohstahlerzeugung nach Verfahren in % der Erzeugung insgesamt in den Ländern der Ge- meinschaft	27
21.	Erzeugung an Rohblöcken und Flüssigstahl für Stahlguß nach Ländern	28
22.	Erzeugung an Roheisen und Rohstahl nach Gebieten: Deutschland (BR) — Frankreich	29
23.	Edelstahlerzeugung der Gemeinschaft nach Ländern (Blöcke und Flüssigstahl für Stahlguß)	30
24.	Erzeugung an legierten Edelstählen (Blöcken und Flüssig- stahl) in der Gemeinschaft und in den wichtigsten drit- ten Ländern	31
25.	Erzeugung an Nebenprodukten der Hochofen- und Stahlwerke der Gemeinschaft	32
26.	Zahl der vorhandenen und in Betrieb befindlichen Hochöfen, Elektro-Roheisenöfen und Thomaskonverter nach Ländern	33
27.	Zahl der in den Stahlwerken vorhandenen und in Be- trieb befindlichen SM- und Elektroöfen nach Ländern	34

II — Erzeugung an gutem Stahlguß, Walzstahlfertigerzeugnissen und weiterverarbeiteten Erzeugnissen

28.	Erzeugung an gutem Stahlguß nach Ländern	37
29.	Erzeugung an Walzstahlfertigerzeugnissen der Gemein- schaft insgesamt nach Erzeugnissen, in absoluten Men- gen und in % der Gesamterzeugung	38—39
30.	Warmbreitband (coils) — Ergänzende Angaben für die Gemeinschaft insgesamt	40—41
31.	Erzeugung von einzelnen weiterverarbeiteten Walz- stahlfertigerzeugnissen der Gemeinschaft	42

Erzeugung der verschiedenen Walzstahlfertigerzeugnisse und weiterverarbeiteten Erzeugnisse nach Ländern:

32.	Oberbaumaterial — Schwere Profile	43	
33.	Breitflachstahl — Bandstahl	44	
34.		Bleche warmgewalzt: $\geq 4,76$ mm und von 3 bis 4,75 mm	45
35.		Bleche warmgewalzt: < 3 mm	46
36.		Bleche kaltgewalzt: ≥ 3 mm	46
36.	Flach- erzeug- nisse	Bleche kaltgewalzt: < 3 mm	47
		Warmbreitband (Fertigerzeugn.): ≥ 3 mm	47
37.	Warmbreitband (Fertigerzeugn.): < 3 mm — Flacherzeugnisse insgesamt	48	
38.	Sonst. Erzeug- nisse	Walzdraht — Röhrenrund- und Vierkant- stahl	49
39.		Stabstahl (Total) — darunter Betonstahl	50
40.	Sonstige Erzeugnisse insgesamt — Walzstahlfertig- erzeugnisse insgesamt	51	

Production d'acier brut par mode de fabrication et par pays:

16.	Thomas — Bessemer
17.	Martin — Électrique
18.	Autres
19.	Production journalière d'acier brut par pays
20.	Évolution de la structure de la production d'acier brut, par procédés de fabrication dans les différents pays de la Communauté, exprimée en % de la production totale
21.	Production de lingots, et production d'acier liquide pour moulage, par pays
22.	Production nette de fonte et d'acier brut par régions: Allemagne (RF) — France
23.	Production d'aciers fins et spéciaux par pays (lingots et moulages) dans la Communauté
24.	Production d'aciers spéciaux alliés dans la Communauté et les principaux pays tiers (lingots et moulages)
25.	Production des sous-produits des hauts fourneaux et des aciéries de la Communauté
26.	Nombre de hauts fourneaux, de fours électriques à fonte et de convertisseurs Thomas, existants et en activité, par pays
27.	Nombre de fours Martin et de fours électriques existants et en activité dans les aciéries, par pays

II — Production des moulages d'acier, des produits finis et des produits finals

28.	Production de moulages d'acier parachevés par pays
29.	Production de produits finis laminés de l'ensemble de la Communauté, par produits en quantité absolue et en % de la production totale
30.	Larges bandes à chaud (coils) — Détails complémentaires sur l'ensemble de la Communauté
31.	Production de certains produits finals de l'ensemble de la Communauté

Production des divers produits finis et finals par pays:

32.	Matériel de voie — profilés lourds	
33.	Larges plats — feuillards	
34.		Tôles à chaud: $\geq 4,76$ mm et de 3 à 4,75 mm
35.		Tôles à chaud: < 3 mm
36.		Tôles à froid: ≥ 3 mm
36.	Produits plats	Tôles à froid: < 3 mm — Coils produits finis: ≥ 3 mm
37.		Coils produits finis: < 3 mm — Total des produits plats
38.	Autres produits	Fil machine — Ronds et carrés pour tubes
39.		Aciers marchands (total) — dont: ronds à béton
40.	Total des « Autres prod. finis » — Total général des produits finis	

INDICE (Seguito)	Pagina Bladz.	INHOUDSOPGAVE (Vervolg)
Produzione di acciaio grezzo secondo il processo di fabbricazione e per paese:		Produktie van ruwstaal per procédé en per land:
16. Thomas — Bessemer	24	16. Thomasstaal — Bessemerstaal
17. Martin — Elettrico	25	17. Martinstaal — Elektrostaal
18. Altri	26	18. Andere staalsoorten
19. Produzione giornaliera di acciaio grezzo per paesi	26	19. Ruwstaalproduktie per gewerkte dag per land
20. Evoluzione della struttura della produzione di acciaio grezzo, per processi di fabbricazione, nei singoli paesi della Comunità, in % della produzione totale	27	20. Verloop van de ruwstaalproduktie per procédé in % van de totale produktie per land van de Gemeenschap
21. Produzione di lingotti e acciaio spillato da getto per paese	28	21. Produktie van blokken en vloeibaar staal voor gietwerk per land
22. Produzione netta di ghisa e di acciaio grezzo per regioni: Germania (RF) — Francia	29	22. Produktie van ruwijzer en ruwstaal naar gebieden: Duitsland (BR) — Frankrijk
23. Produzione di acciai fini e speciali per paesi (lingotti e getti) nella Comunità	30	23. Produktie van speciaal staal van de Gemeenschap per land (blokken en vloeibaar staal voor gietwerk)
24. Produzione di acciai speciali legati nella Comunità e nei principali paesi terzi (lingotti e getti)	31	24. Produktie van gelegeerd speciaalstaal (blokken en vloeibaar staal) van de Gemeenschap en de voornaamste derde landen
25. Produzione dei sotto-prodotti degli alti forni e delle acciaierie della Comunità	32	25. Produktie van nevenprodukten bij de hoogovens en staalbedrijven in de Gemeenschap
26. Numero di alti forni, di forni elettrici per ghisa e di convertitori Thomas esistenti e in attività per paese	33	26. Aantal der aanwezige en in werking zijnde hoogovens, elektrische ruwijzerovens en thomas-konverters per land
27. Numero di forni Martin e di forni elettrici esistenti e in servizio nelle acciaierie per paese	34	27. Aantal in de staalfabrieken aanwezige en in werking zijnde martin- en elektro-ovens per land
II — Produzione di getti di acciaio, e di prodotti finiti e terminali		II — Produktie van goed staalgietwerk, eindprodukten en verder bewerkte produkten
28. Produzione di getti grezzi (finiti) di acciaio per paesi	37	28. Produktie van goed staalgietwerk per land
29. Produzione di laminati finiti dell'insieme della Comunità, per prodotti o quantità assolute e in % della produzione totale	38—39	29. Produktie van walsrijprodukten van de Gemeenschap per produkt in absolute hoeveelheden en in % van de totale produktie
30. Nastri larghi a caldo (coils) — particolari complementari per l'insieme della Comunità	40—41	30. Warmgewalst breedband (coils) — Aanvullende gegevens voor de Gemeenschap
31. Produzione di alcuni prodotti terminali della Comunità	42	31. Produktie van enige verder bewerkte walsrijprodukten van de Gemeenschap
Produzione di diversi prodotti finiti e terminali per paese:		Produktie van de afzonderlijke walsrijprodukten en verder bewerkte produkten per land:
32. Materiale per binari — Profilati pesanti	43	32. Materiaal voor de bovenbouw van spoorwegen — Zware profielen
33. Larghi piatti — Nastri	44	33. Universaalstaal — Bandstaal
34. Lamiere a caldo: $\geq 4,76$ mm e di 3 a 4,75 mm	45	34. Warmgewalste plaat: $\geq 4,76$ mm en van 3 tot 4,75 mm
35. Lamiere a caldo: < 3 mm	46	35. Warmgewalste plaat: < 3 mm
36. Prodotti piatti { Lamiere a freddo: ≥ 3 mm	46	36. Platte { Koudgewalste plaat: ≥ 3 mm
36. prodotti { Lamiere a freddo: < 3 mm	47	36. pro-dukten { Koudgewalste plaat: < 3 mm — Warmgewalst breedband (eindr.): ≥ 3 mm
36. prodotti { Coils prodotti finiti: ≥ 3 mm	47	
37. Coils prodotti finiti: < 3 mm — Totale di prodotti piatti	48	37. Warmgewalst breedband (eindr.): < 3 mm Totaal platte produkten
38. Altri { Vergella — Tondi e quadri per tubi	49	38. Andere { Walsdraad — Rond- en vierkant staal voor buizen
39. prodotti { Laminati mercantili (totale) — di cui: tondi per cemento armato	50	39. dukten { Staafstaal (totaal) — waarvan: betonstaal
40. Totale « altri prodotti » — Totale generale di prodotti finiti	51	40. „Overige produkten”, totale — Walsrij-produkten, totaal-generaal

INHALTSVERZEICHNIS (Fortsetzung)	Seite Page	TABLE DES MATIÈRES (Suite)	
41. Einzelne weiterr. { Weißblech, sonstige verzinnte Bleche Feinstblech und Feinband	52	41. Certains produits { Fer-blanc et tôles étamées Fer noir utilisé comme tel	
42. Erzeugnisse { Uberzog. Bleche — Transformatoren- und Dynamobleche	53	42. finals { Tôles revêtues — Tôles magnétiques	
43. Strukturelle Entwicklung der Erzeugung an Walzstahlfertigerzeugnissen nach Erzeugnissen in den verschiedenen Ländern der Gemeinschaft, in % der Erzeugung insgesamt	54—55	43. Évolution de la structure de la production des produits finis, par produits dans les différents pays de la Communauté exprimée en % de la production totale	
44. Entwicklung der relativen Bedeutung der einzelnen Länder an der Gesamterzeugung der Gemeinschaft (Roheisen — Rohstahl — Walzstahlfertigerzeugnisse)	56	44. Évolution de l'importance relative de chacun des pays-membres, dans la production totale de la Communauté (Fonte brute — Acier brut — produits finis)	
III — Beschäftigung und Löhne in der Eisen- und Stahlindustrie		III — Emploi et salaires dans la sidérurgie	
45. Entwicklung der eingeschriebenen Beschäftigten in der Eisen- und Stahlindustrie nach Ländern	58—59	45. Évolution de la main-d'œuvre inscrite, par pays, dans l'industrie sidérurgique	
46. Zahl der anwesenden Arbeiter nach Produktionsstätten in der Gemeinschaft insgesamt	60	46. Nombre d'ouvriers présents, par service, dans l'ensemble de la Communauté	
47. Geleistete Arbeitsstunden der Arbeiter nach Ländern	61	47. Heures de travail effectuées par les ouvriers par pays	
48. Bruttostundenlöhne nach Ländern in der Eisen- und Stahlindustrie in der Abgrenzung des Vertrages	62	48. Salaires horaires dans l'industrie sidérurgique au sens du Traité, par pays	
IV — Aufträge und Lieferungen — Bezüge — Weiterauswalzer		IV — Commandes et livraisons — Réceptions — Relamineurs	
49. Mengenindex der Auftragseingänge und der Lieferungen an Stahl (ohne Edelstähle) und Roheisen für die Werke der Gemeinschaft insgesamt	64	49. Indices des commandes nouvelles et des livraisons de fonte et d'acier (aciers spéciaux non compris) pour l'ensemble des usines de la Communauté	
50. Lieferungen der Werke insgesamt an Roheisen nach Sorten in die Gemeinschaft und in dritte Länder	65	50. Évolution des livraisons de fonte de l'ensemble des usines par qualités dans la Communauté et les pays tiers	
Bezüge der Werke an Erzeugnissen zum Weiterauswalzen nach der Herkunft:		Réceptions des usines en produits de relaminage par provenance:	
51. EGKS	66	51. CECA	
52. Deutschland (BR)	67	52. Allemagne (RF)	
53. Frankreich	68	53. France	
54. Italien	69	54. Italie	
55. Niederlande	70	55. Pays-Bas	
56. BLWU	71	56. UEBL	
57. Gesamtlieferungen von Werken der Gemeinschaft nach Herkunfts- und Bestimmungsländern (Zugänge) an Blöcken und Halbzeug (Massenstahl, ohne Coils) zum unmittelbaren Verbrauch außerhalb der Eisen- und Stahlindustrie im Sinne des Vertrages	72—73	57. Livraisons totales des usines de la Communauté, par pays de provenance et par pays de destination (réceptions), de lingots et de demi-produits, en acier ordinaire (coils exclus), pour utilisation directe en dehors de la sidérurgie du Traité	
58. Lieferungen der Werke an Walzstahlfertigerzeugnissen, weiterverarbeiteten Erzeugnissen und Roheisen in die Gemeinschaft (Bezüge) nach Bestimmungsländern	74	58. Livraisons des usines dans la Communauté par pays destinataires (réceptions) de produits finis et finals en acier ordinaire et de fonte	
Lieferungen der Werke in die Gemeinschaft und in dritte Länder nach Erzeugnis- und Ländergruppen:		Livraisons des usines, dans la Communauté et les pays tiers, par groupes de produits (fonte et acier ordinaire) et par pays ou zones géographiques destinataires:	
59. EGKS	75	59. CECA	
60. Deutschland (BR) — Frankreich	76	60. Allemagne (RF) — France	
61. Italien — Niederlande	77	61. Italie — Pays-Bas	
62. Belgien — Luxemburg	78	62. Belgique — Luxembourg	

INDICE (Seguito)	Pagina Bladz.	INHOUDSOPGAVE (Vervolg)	
41. Alcuni prodotti terminali { Banda e altre lamiere stagnate Banda nera utilizzata come tale	52	41. Enige verder bewerkte producten { Blik en andere vertinde plaat Onvertind blik en band	
42. Evoluzione della struttura della produzione dei prodotti finiti, per prodotti nei differenti paesi della Comunità data in percento della produzione totale	53	42. Strukturele ontwikkeling van de produktie van walsierijprodukten per produkt in de verschillende landen van de Gemeenschap, in % van de totale produktie	
43. Evoluzione della percentuale relativa di ciascun paese membro nella produzione totale della Comunità (ghisa grezza — acciaio grezzo — prodotti finiti)	54—55	43. Verloop van de relatieve betekenis van het aandeel der afzonderlijke landen aan de totale produktie van de Gemeenschap (ruwijzer - ruwstaal - walsierijprodukten)	
III — Impiego e salari nella siderurgia		III — Bezetting en lonen in de ijzer- en staalindustrie	
45. Sviluppo della mano d'opera nell'industria siderurgica per paesi	58—59	45. Ontwikkeling van het aantal ingeschreven werknemers in de ijzer- en staalindustrie per land	
46. Numero di operai presenti ripartiti per categorie nello insieme della Comunità	60	46. Aantal aanwezige arbeiders per produkten afdeling voor de Gemeenschap als geheel	
47. Ore di lavoro effettuate dagli operai per paesi	61	47. Gewerkte arbeidsuren van de arbeiders per land	
48. Salario orario medio per paese nell'industria siderurgica ai sensi del Trattato	62	48. Bruto-uurlonen per land in de ijzer- en staalindustrie in de zin van het Verdrag	
IV — Ordinazioni e consegne — Arrivi — Rilaminatori		IV — Orders en leveringen — Aanvoer — Herwalsierijen	
49. Indici delle nuove ordinazioni e delle consegne di ghisa e di acciaio (non compresi gli acciai speciali) per l'insieme degli stabilimenti della Comunità	64	49. Hoeveelheidsindex van de nieuwe bestellingen en de leveringen van staal (speciale staalsoorten niet inbegrepen) en ruwijzer voor het totaal van alle bedrijven in de Gemeenschap	
50. Evoluzione delle consegne di ghisa, suddivisa per qualità, dell'insieme degli stabilimenti nella Comunità e verso i paesi terzi	65	50. Leveringen van ruwijzer door de EGKS-bedrijven binnen de Gemeenschap en aan derde landen per soort	
Arrivi di prodotti per rilaminazione agli stabilimenti, a seconda della provenienza:		Aanvoer bij de bedrijven van produkten bestemd voor uitwalsing naar land van herkomst:	
51. CECA	66	51. EGKS	
52. Germania (RF)	67	52. Duitsland (BR)	
53. Francia	68	53. Frankrijk	
54. Italia	69	54. Italië	
55. Paesi Bassi	70	55. Nederland	
56. UEBL	71	56. BLEU	
57. Consegne totali degli stabilimenti della Comunità, per paesi di provenienza e per paese di destinazione (arrivi), di lingotti e semilavorati in acciaio comune (coils escl.) per utilizzazione diretta fuori dell'industria siderurgica del Trattato	72—73	57. Leveringen van de bedrijven binnen de Gemeenschap aan blokken en halffabrikaten (gewoon staal - uitgezonderd warmgewalst breedband) bestemd voor verbruik buiten de ijzer- en staalindustrie, in de zin van het Verdrag (verdeeld naar land van herkomst of bestemming)	
58. Consegne degli stabilimenti nella Comunità, per paesi destinatari, di prodotti finiti e terminali di acciaio comune e di ghisa	74	58. Leveringen der bedrijven aan walsierijprodukten, verder bewerkte walsierijprodukten en ruwijzer binnen de Gemeenschap naar landen van bestemming	
Consegne degli stabilimenti nella Comunità e nei paesi terzi per gruppi di prodotti (ghisa e acciaio comune) e per paesi o zone geografiche di destinazione:		Leveringen van de bedrijven aan de Gemeenschap en aan derde landen per produktengroep en land van bestemming:	
59. CECA	75	59. EGKS	
60. Germania (RF) — Francia	76	60. Duitsland (BR) — Frankrijk	
61. Italia — Paesi Bassi	77	61. Italië — Nederland	
62. Belgio — Lussemburgo	78	62. België — Luxemburg	

INHALTSVERZEICHNIS (Fortsetzung)	Seite Page	TABLE DES MATIÈRES (Suite)
63. Bezüge der Länder an Walzstahlerzeugnissen und weiterverarbeiteten Erzeugnissen von Werken der Gemeinschaft und Marktverflechtungsrate in % (ohne Edelstähle)	79	63. Réceptions, par pays, des produits finis et finals livrés par les usines de la Communauté et taux d'interpénétration des marchés (aciers spéciaux exclus)
64. Bezüge der Länder an Edelstählen von Werken der Gemeinschaft und Marktverflechtungsrate	80	64. Réceptions, par pays, des produits sidérurgiques en aciers fins et spéciaux livrés par les usines de la Communauté, et taux d'interpénétration des marchés
V — Außenhandel und Binnenaustausch der Gemeinschaft mit Erzeugnissen der Eisen- und Stahlindustrie (Außenhandelsstatistik)		V — Commerce extérieur et échanges de produits sidérurgiques à l'intérieur de la Communauté (Statistiques douanières)
Einfuhr aus dritten Ländern nach Erzeugnissen und Bezüge der Länder der Gemeinschaft aus anderen Ländern der Gemeinschaft:		Importations par produits en provenance des pays tiers et réceptions des pays de la Communauté en provenance d'autres pays de la Communauté:
65. EGKS	84—85	65. CECA
66. Deutschland (BR)	86—87	66. Allemagne (RF)
67. Frankreich	88—89	67. France
68. Italien	90—91	68. Italie
69. Niederlande	92—93	69. Pays-Bas
70. BLWU	94—95	70. UEBL
Ausfuhr in dritte Länder nach Erzeugnissen und Lieferungen der Länder der Gemeinschaft in andere Länder der Gemeinschaft:		Exportations par produits vers les pays tiers et livraisons des pays de la Communauté aux autres pays de la Communauté:
71. EGKS	96—97	71. CECA
72. Deutschland (BR)	98—99	72. Allemagne (RF)
73. Frankreich	100—101	73. France
74. Italien	102—103	74. Italie
75. Niederlande	104—105	75. Pays-Bas
76. BLWU	106—107	76. UEBL
Einfuhr und Ausfuhr nach Erzeugnisgruppen sowie nach Ländern oder Ländergruppen:		Importations et exportations par groupes de produits et par pays ou zones géographiques:
77. EGKS	108—109	77. CECA
78. Deutschland (BR)	110—111	78. Allemagne (RF)
79. Frankreich	112—113	79. France
80. Italien	114—115	80. Italie
81. Niederlande	116—117	81. Pays-Bas
82. BLWU	118—119	82. UEBL
Strukturdaten des Außenhandels mit Eisen- und Stahlerzeugnissen		Données structurelles sur le commerce extérieur des produits sidérurgiques
Roheisen:		Fonte:
83. Entwicklung der relativen Bedeutung des Roheisenaußenhandels der Mitgliedstaaten, bezogen auf die Erzeugung = 100	120	83. Évolution, par pays, de l'importance relative des échanges extérieurs de fonte, exprimés en % de la production
84. Entwicklung des Anteils der Länder oder Ländergruppen am gesamten Roheisen-Außenhandel der Gemeinschaft mit dritten Ländern in %	121	84. Évolution, pour l'ensemble de la Communauté, de la répartition, par pays ou zones géographiques (en % du total) des échanges extérieurs de fonte avec les pays tiers
Blöcke und Halbzeug (ohne Coils):		Lingots et demi-produits (coils exclus):
85. Entwicklung der relativen Bedeutung des Außenhandels von Blöcken und Halbzeug (ausschl. Coils) der Mitgliedstaaten, bezogen auf die Rohblockerzeugung = 100.	122	85. Évolution, par pays, de l'importance relative des échanges extérieurs de lingots et de demi-produits (coils exclus), exprimés en % de la production d'acier lingots
86. Entwicklung des Anteils der Länder oder Ländergruppen am Außenhandel der Gemeinschaft mit Blöcken und Halbzeug (ausschl. Coils). Die Anteile beziehen sich auf den gesamten Außenhandel an Blöcken und Halbzeug mit dritten Ländern = 100	123	86. Évolution, pour l'ensemble de la Communauté, de la répartition par pays ou zones géographiques (en % du total) des échanges extérieurs de lingots et de demi-produits (coils exclus) avec les pays tiers

INDICE (Seguito)	Pagina Bladz.	INHOUDSOPGAVE (Vervolg)
63. Arrivi per paesi dei prodotti finiti e terminali consegnati dagli stabilimenti della Comunità e tasso d'interpenetrazione dei mercati (acciai speciali esclusi)	79	63. Aanvoer per land van walserijprodukten en verder bewerkte walserijprodukten afkomstig van bedrijven binnen de Gemeenschap en graad van marktvervlochtening in % (speciale staalsoorten niet inbegrepen)
64. Arrivi, per paese, di prodotti siderurgici in acciai fini e speciali consegnati dagli stabilimenti della Comunità e tasso d'interpenetrazione dei mercati	80	64. Aanvoer van de afzonderlijke landen van speciale staalsoorten afkomstig van bedrijven binnen de Gemeenschap en graad van marktvervlochtening
V — Commercio estero e scambi dei prodotti siderurgici all'interno della Comunità (Statistiche doganali)		V — Buitenlandse handel en ruilverkeer van de Gemeenschap in produkten der ijzer- en staal-industrie (Douanestatistieken)
Importazioni per prodotti in provenienza dai paesi terzi e arrivi ai paesi della Comunità in provenienza da altri paesi della Comunità:		Invoer uit derde landen en aanvoer van de landen der Gemeenschap uit andere landen van de Gemeenschap per produkt:
65. CECA	84—85	65. EGKS
66. Germania (RF)	86—87	66. Duitsland (BR)
67. Francia	88—89	67. Frankrijk
68. Italia	90—91	68. Italië
69. Paesi Bassi	92—93	69. Nederland
70. UEBL	94—95	70. BLEU
Esportazioni per prodotti verso i paesi terzi e consegne dei paesi della Comunità agli altri paesi della Comunità:		Uitvoer naar derde landen en leveringen van de landen der Gemeenschap aan andere landen der Gemeenschap per produkt:
71. CECA	96—97	71. EGKS
72. Germania (RF)	98—99	72. Duitsland (BR)
73. Francia	100—101	73. Frankrijk
74. Italia	102—103	74. Italië
75. Paesi Bassi	104—105	75. Nederland
76. UEBL	106—107	76. BLEU
Importazioni ed esportazioni per gruppi di prodotti e per paesi o zone geografiche:		Invoer en uitvoer per produktengroep en per land resp. landengroep:
77. CECA	108—109	77. EGKS
78. Germania (RF)	110—111	78. Duitsland (BR)
79. Francia	112—113	79. Frankrijk
80. Italia	114—115	80. Italië
81. Paesi Bassi	116—117	81. Nederland
82. UEBL	118—119	82. BLEU
Dati di struttura del commercio estero dei prodotti siderurgici		Cijfers aangaande de structuur van de buitenlandse handel in ijzer- en staalprodukten
Ghisa:		Ruwijzer:
83. Evoluzione, per paese, dell'importanza relativa degli scambi esterni di ghisa, espressi in % della produzione	120	83. Verloop van de relatieve betekenis van het ruilverkeer in ruwijzer uitgedrukt in % van de produktie (per land)
84. Evoluzione, per l'insieme della Comunità, della ripartizione per paese o zona geografica (in % del totale) degli scambi di ghisa con i paesi terzi	121	84. Verloop van het aandeel per land resp. landengroep aan het ruilverkeer van de Gemeenschap met derde landen in ruwijzer, in % van het totale ruilverkeer
Lingotti e semi-prodotti (coils esclusi):		Blokken en Halffabrikaten (coils uitgezonderd):
85. Evoluzione, per paese, dell'importanza relativa degli scambi esterni di lingotti e semilavorati (esclusi i coils) espressi in % della produzione di acciaio lingotti	122	85. Verloop van de relatieve betekenis van het ruilverkeer in blocchen en halffabrikaat (uitgezonderd coils) uitgedrukt in % van de produktie van stalen blocchen (per land)
86. Evoluzione, per l'insieme della Comunità, della ripartizione per paese o zona geografica (in % del totale) degli scambi di lingotti e semilavorati (esclusi i coils) con i paesi terzi	123	86. Verloop van het aandeel per land resp. landengroep aan het ruilverkeer van de Gemeenschap met derde landen in blocchen en halffabrikaat (uitgezonderd coils), in % van het totale ruilverkeer

INHALTSVERZEICHNIS (Fortsetzung)	Seite Page	TABLE DES MATIÈRES (Suite)
Fertigerzeugnisse und weiterverarbeitete Fertigerzeugnisse (einschl. Coils):		Produits finis et finals (coils inclus):
87. Entwicklung der relativen Bedeutung des Außenhandels der Mitgliedstaaten mit Walzstahlfertig- und weiterverarbeiteten Walzstahlfertigerzeugnissen (einschl. Coils), bezogen auf die Produktion von Walzstahlfertigerzeugnissen = 100	124	87. Évolution, par pays, de l'importance relative des échanges extérieurs de produits finis et finals (coils inclus) exprimés en % de la production des produits finis
88. Entwicklung des Anteils der Länder oder Ländergruppen am Außenhandel der Gemeinschaft mit Walzstahlfertig- und weiterverarbeiteten Walzstahlfertigerzeugnissen (einschl. Coils). Die Anteile beziehen sich auf den gesamten Außenhandel an Walzstahlfertig- und weiterverarbeiteten Walzstahlfertigerzeugnissen (einschl. Coils) mit dritten Ländern = 100	125	88. Évolution, pour l'ensemble de la Communauté, de la répartition par pays ou zones géographiques (en % du total) des échanges extérieurs de produits finis et finals (coils inclus), avec les pays tiers
88 bis Einfuhr und Ausfuhr von Qualitätskohlenstoffstahl und Legiertem Stahl nach Ländern oder Ländergruppen	126	88 bis Importations et exportations d'aciers fins au carbone et d'aciers alliés par pays ou zones géographiques
VI — Versorgung und Verbrauch an Rohstoffen und Energie		VI — Approvisionnement et consommation de matières premières et d'énergie
89. Erzeugung von Eisenerzsinter und Briketts in der Eisen- und Stahlindustrie nach Ländern der Gemeinschaft.	128	89. Production d'agglomérés de minerai de fer et de briquettes d'agglomérés des usines sidérurgiques par pays dans la Communauté
90. Verbrauch an Eisenerzsinter in Hochöfen nach Ländern der Gemeinschaft (Verbrauch insgesamt sowie Einsatz in kg pro Tonne erzeugten Roheisens)	129	90. Consommation d'agglomérés de minerai de fer dans les hauts fourneaux, par pays, dans la Communauté (consommation totale et enfournement en kg par tonne de fonte produite)
91. Verbrauch an Eisenerz nach Anlagen sowie nach Ländern der Gemeinschaft	130—131	91. Consommation de minerai de fer par pays et par service, dans la Communauté
92. Verbrauch an Manganerz nach Anlagen sowie nach Ländern der Gemeinschaft	132—133	92. Consommation de minerai de manganèse, par pays et par service, dans la Communauté
93. Verbrauch von Abbränden nach Ländern der Gemeinschaft (Sinteranlagen und Hochöfen)	134	93. Consommation de cendres de pyrites, par pays, dans la Communauté (installations d'agglomération et hauts fourneaux)
94. Verbrauch an Schrott, Roheisen, Spiegeleisen und Hochofen-Ferromangan in der Gemeinschaft	135	94. Consommation de ferraille, de fonte, de spiegel et de ferro-manganèse carburé dans la Communauté
95. Schrott- und Roheisenverbrauch je Tonne Rohstahl nach Ländern und für die Gemeinschaft insgesamt nach Erzeugungsverfahren	136—137	95. Consommation, par pays, de ferraille et de fonte, par tonne d'acier produite et pour l'ensemble de la Communauté, par procédé de production
96. Verbrauch an Schrott nach Anlagen sowie nach Ländern der Gemeinschaft	138—139	96. Consommation de ferraille, par pays et par service, dans la Communauté
97. Verbrauch an Schrott in den Roheisenerzeugungsanlagen pro Tonne erzeugten Roheisens nach Ländern der Gemeinschaft	140	97. Consommation de ferraille par tonne de fonte produite dans les installations productrices de fonte, par pays. dans la Communauté
Verbrauch an Roheisen, Spiegeleisen und Hochofen-Ferromangan für die Stahlerzeugung nach Ländern der Gemeinschaft:		Consommation de fonte, de spiegel et de ferro-manganèse carburé, pour la production d'acier, par pays, dans la Communauté:
98. Deutschland (BR) — Frankreich — Italien	141	98. Allemagne (RF) — France — Italie
99. Niederlande — Belgien — Luxemburg	142	99. Pays-Bas — Belgique — Luxembourg
100. Erzeugung der Hüttenkokereien in der Gemeinschaft an Hochofenkoks sowie Anteil an der Hochofen-Kokserzeugung insgesamt	143	100. Production de coke de four des cokeries sidérurgiques de l'ensemble de la Communauté, et importance relative de leur production dans la production totale de coke de four
101. Verbrauch an Koks nach Ländern und Anlagen sowie Verbrauch an anderen festen Brennstoffen (EGKS insgesamt) in den Werken der Eisen- und Stahlindustrie der Gemeinschaft (ohne Hüttenkokereien)	144—145	101. Consommation de coke, par pays et par services, et d'autres combustibles solides (ensemble CECA) dans les usines sidérurgiques de la Communauté (cokeries sidérurgiques exclues)
102. Verbrauch an Koks pro Tonne erzeugten Sinters bzw. Roheisens in den Hütteninteranlagen sowie in den Roheisen-Erzeugungsanlagen nach Ländern der Gemeinschaft	146	102. Consommation de coke, par tonne de produit obtenu, dans les installations d'agglomération et dans les installations productrices de fonte, par pays, dans la Communauté
103. Zugänge an festen Brennstoffen bei den Hüttenwerken der Gemeinschaft (ohne Hüttenkokereien)	147	103. Réceptions de combustibles solides des usines sidérurgiques de l'ensemble de la Communauté (cokeries sidérurgiques exclues)
104. Verbrauch von Brennstoffen und Energie in der Eisen- und Stahlindustrie der Gemeinschaft (ohne Hüttenkokereien und unabhängige Stahlgießereien)	148—149	104. Bilan de la consommation de combustibles et d'énergie dans la sidérurgie de la Communauté (sans les cokeries sidérurgiques, ni les fonderies d'acier indépendantes)

INDICE (Seguito)	Pagina Bladz.	INHOUDSOPGAVE (Vervolg)
Prodotti finiti e terminali (coils inclusi):		Eindprodukten en verder bewerkte produkten (met inbegrip van coils):
87. Evoluzione, per paese, dell'importanza relativa degli scambi esterni di prodotti finiti e finali (incl. i coils) espressi in % della produzione di prodotti finiti	124	87. Verloop van de relatieve betekenis van het ruilverkeer in eindprodukten en verder bewerkte produkten (met inbegrip van coils), uitgedrukt in % van de totale produktie van eindprodukten (per land)
88. Evoluzione, per l'insieme della Comunità, della ripartizione per paese o zona geografica (in % del totale) degli scambi di prodotti finiti e finali (inclusi i coils), con i paesi terzi	125	88. Verloop van het aandeel per land resp. landengroep aan het ruilverkeer van de landen van de Gemeenschap met derde landen in eindprodukten en verder bewerkte produkten (met inbegrip van coils), in % van het totale ruilverkeer
88 bis Importazioni ed esportazioni di acciai fini al carbonio e acciai legati per paesi o zone geografiche	126	88 bis Invoer en uitvoer van koolstofstaal en gelegeerd staal per land of landengroep
VI — Approvvigionamento e consumo di materie prime e di energia		VI — Voorziening met — en verbruik van — grondstoffen en energie
89. Produzione di agglomerati di minerale di ferro e di mattonelle di agglomerati degli stabilimenti siderurgici per paese nella Comunità	128	89. Produktie van gesinterde ertsen en ertsbriketten in de ijzer- en staalindustrie per land van de Gemeenschap
90. Consumo di agglomerati di minerale di ferro negli alti forni per paese nella Comunità (consumo totale e inforamento in kg per tonnellata di ghisa prodotta) . .	129	90. Verbruik van gesinterde ertsen in de hoogovens per land van de Gemeenschap (verbruik in totaal en in kg per ton geproduceerd ruwijzer)
91. Consumo di minerale di ferro, per paese e per reparto, nella Comunità	130—131	91. Verbruik van ijzererts per installatie en per land van de Gemeenschap
92. Consumo di minerale di manganese, per paese e per reparto, nella Comunità	132—133	92. Verbruik van mangaanerts per installatie en per land van de Gemeenschap
93. Consumo di ceneri di piriti nei paesi della Comunità (impianti di agglomerazione e alti forni)	134	93. Verbruik van pyriet-residu per land van de Gemeenschap (sinterinstallaties en hoogovens)
94. Consumo di rottame, di ghisa, di ghisa speculare e di ferro-manganese affinato e carburato nella Comunità . .	135	94. Verbruik van schroot, ruwijzer, spiegelijzer en hoogoven-ferromangaan in de Gemeenschap
95. Consumo per paese di rottami di ferro e di ghisa per tonnellata d'acciaio prodotta e secondo il processo di fabbricazione per l'insieme della Comunità	136—137	95. Verbruik van schroot en ruwijzer per ton ruwstaal verdeeld naar produktie-procédé's, per land en voor de Gemeenschap in totaal
96. Consumo di rottame, per paese e per reparto, nella Comunità	138—139	96. Verbruik van schroot per installaties en per land van de Gemeenschap
97. Consumo di rottame per tonnellata di ghisa prodotta nelle installazioni produttrici di ghisa, per paese, nella Comunità	140	97. Verbruik van schroot in de produktieinstallaties voor ruwijzer per ton geproduceerd ruwijzer per land van de Gemeenschap
Consumo di ghisa, di ghisa speculare e di ferro-manganese carburato per la produzione di acciaio, per paese, nella Comunità:		Verbruik van ruwijzer, spiegelijzer e hoogoven-ferromangaan voor de staalproduktie per land van de Gemeenschap:
98. Germania (RF) — Francia — Italia	141	98. Duitsland (BR) — Frankrijk — Italië
99. Paesi Bassi — Belgio — Lussemburgo	142	99. Nederland — België — Luxemburg
100. Produzione di coke da forno delle cokerie siderurgiche dell'insieme della Comunità e aliquota nella produzione totale di coke da forno	143	100. Produktie van hoogovencokes in de hoogovencokesfabrieken verbonden aan de ijzer- en staalindustrie van de Gemeenschap en aandeel aan de totale hoogovencokesproduktie
101. Consumo di coke, per paese e per installazioni, e consumo di altri combustibili solidi (insieme della CECA) negli stabilimenti siderurgici della Comunità (cokerie siderurgiche escluse)	144—145	101. Verbruik van cokes per land en per installatie en verbruik van andere vaste brandstoffen (totaal van de EGKS) in de ijzer- en staalindustrie van de Gemeenschap (hoogovencokesfabrieken niet inbegrepen)
102. Consumo di coke, per tonnellata di prodotto ottenuto, negli impianti di agglomerazione e nelle installazioni produttrici di ghisa, per paese, nella Comunità	146	102. Verbruik van cokes per ton geproduceerd sinter in de sinterinstallaties en per ton geproduceerd ruwijzer in de installaties voor de produktie van ruwijzer per land van de Gemeenschap
103. Arrivi di combustibili solidi negli stabilimenti siderurgici dell'insieme della Comunità (cokerie siderurgiche escluse)	147	103. Aanvoer van vaste brandstoffen bij de ijzer- en staalindustrie van de Gemeenschap (hoogovencokesfabrieken niet inbegrepen)
104. Consumo di combustibili e di energia nella siderurgia della Comunità (non comprese le cokerie siderurgiche né le fonderie di acciaio indipendenti)	148—149	104. Verbruik van brandstoffen e energie bij de ijzer- en staalindustrie van de Gemeenschap (hoogovencokesfabrieken en onafhankelijke staalgieterijen niet inbegrepen)

INHALTSVERZEICHNIS (Fortsetzung)	Seite Page	TABLE DES MATIÈRES (Suite)	
VII — Unabhängige Stahlgießereien		VII — Fonderies d'acier indépendantes	
105. Erzeugung von Flüssigstahl für Stahlguß nach Verfahren in den unabhängigen Stahlgießereien der Gemeinschaft (Mengen und Anteil an der Gesamterzeugung)	152	105. Production d'acier liquide pour moulage, par procédés, dans l'ensemble des fonderies d'acier indépendantes de la Communauté (Quantités et importance relative)	
106. Rohstoffverbrauch in den unabhängigen Stahlgießereien der Gemeinschaft	153	106. Consommation de matières premières de l'ensemble des fonderies d'acier indépendantes de la Communauté	
VIII — Stahlhandel		VIII — Négoce des produits sidérurgiques	
Netto-Zugänge und -Lieferungen der Händler an Eisen- und Stahlerzeugnissen		Réceptions nettes et livraisons nettes de produits sidérurgiques des négociants par produits	
107. EGKS	156—157	107. CECA	
108. Deutschland (BR)	158—159	108. Allemagne (RF)	
109. Frankreich	160—161	109. France	
110. Italien	162—163	110. Italie	
111. Niederlande	164—165	111. Pays-Bas	
112. Belgien	166—167	112. Belgique	
Teil II — Schrott		II^e Partie — Ferrailles	
113. Gesamtlieferungen der Schrotthändler der Gemeinschaft (Gußbruch und Stahlschrott)	170	113. Livraisons totales des négociants en ferraille de l'ensemble de la Communauté (ferraille de fonte et d'acier)	
114. Netto-Lieferungen der Schrotthändler an Stahlschrott nach Ländern der Gemeinschaft	171	114. Livraisons nettes de ferrailles d'acier des négociants en ferraille de chaque pays de la Communauté	
115. Außenhandel und Binnenaustausch an Schrott nach Sorten für die Gemeinschaft insgesamt	172	115. Commerce extérieur, et échanges intérieurs de ferraille pour l'ensemble de la Communauté, par catégories	
Ein- und Ausfuhr von Schrott nach Ländern oder Ländergruppen:		Importations et exportations de ferraille par pays ou zones géographiques:	
116. Gemeinschaft — Deutschland (BR)	173	116. Communauté — Allemagne (RF)	
117. Frankreich — Italien	174	117. France — Italie	
118. Niederlande — BLWU	175	118. Pays-Bas — UEBL	
Teil III — Eisen- und Manganerzgruben		III^e Partie — Mines de fer et de manganèse	
I — Erzeugung — Lieferungen — Beschäftigte Löhne — Leistungen:		I — Production — Livraisons — Emploi — Salaires — Rendement:	
119. Förderung und Bestände an Eisenerz der Eisenerzgruben der Gemeinschaft nach Qualitäten	178	119. Production et stocks de minéral de fer par qualités dans les mines de la Communauté	
120. Versand der Eisenerzgruben der Gemeinschaft nach Qualitäten	179	120. Livraisons des mines de fer de la Communauté par qualité de minéral	
Eisenerzförderung, Versand und Bestände:		Production, livraisons et stocks:	
121. Deutschland (BR) — Frankreich	180	121. Allemagne (RF) — France	
122. Italien — Luxemburg	181	122. Italie — Luxembourg	
123. Förderung von Roherz und handelsfähigem Erz in der Gemeinschaft nach Bezirken	182—183	123. Extraction brute et production marchande de minéral de fer dans la Communauté par régions	
124. Entwicklung der eingeschriebenen Beschäftigten im Eisenerzbergbau nach Ländern	184—185	124. Évolution de la main-d'œuvre inscrite par pays dans les mines de fer	
125. Leistung je Mann und Schicht in den Eisenerzgruben nach Ländern	186	125. Rendement par poste et par pays dans les mines de fer	
126. Bruttostundenlöhne nach Ländern im Eisenerzbergbau (direkter Durchschnittslohn in nationaler Währung)	187	126. Salaire horaire par pays dans les mines de fer (salaire direct moyen en monnaie nationale)	
127. Erzeugung, Bestände und Beschäftigte in den Manganerzgruben	188	127. Production, stocks et main-d'œuvre des mines de manganèse	

INDICE (Seguito)	Pagina Bladz.	INHOUDSOPGAVE (Vervolg)	
VII — Fonderie di acciaio indipendenti		VII — Onafhankelijke staalgietereien	
105. Produzione di acciaio spillato per getti secondo il processo di fabbricazione delle fonderie di acciaio indipendenti della Comunità (Quantità e Importanza relativa)	152	105. Produktie van vloeibaar staal voor gietwerk per procédé in de onafhankelijke staalgietereien van de Gemeenschap (Hoeveelheden en aandeel in de totale produktie)	
106. Consumo di materie prime dell'insieme delle fonderie di acciaio indipendenti della Comunità	153	106. Grondstoffenverbruik van de onafhankelijke staalgietereien van de Gemeenschap	
VIII — Commercio dei prodotti siderurgici		VIII — Staalhandel	
Arrivi netti e consegne nette di prodotti siderurgici dei commercianti, per prodotti		Netto-ontvangsten en leveringen van ijzer- en staalprodukten van de handelaren per produkt	
107. CECA	156—157	107. EGKS	
108. Germania (RF)	158—159	108. Duitsland (BR)	
109. Francia	160—161	109. Frankrijk	
110. Italia	162—163	110. Italië	
111. Paesi Bassi	164—165	111. Nederland	
112. Belgio	166—167	112. België	
II* Parte — Rottame		II* Deel — Schroot	
113. Consegne totali dei commercianti in rottame dell'Insieme della Comunità (rottame di ghisa e d'acciaio)	170	113. Totale leveringen door de schroothandelaren van de Gemeenschap (gegoten schroot en staalschroot)	
114. Consegne nette di rottame di acciaio dei commercianti in rottame, per paese della Comunità	171	114. Netto-leveringen van staalschroot door de schroot-handelaren per land van de Gemeenschap	
115. Commercio estero e scambio all'interno di rottame, per l'insieme della Comunità e per categorie	172	115. Buitenlandse handel van — en ruilverkeer binnen — de Gemeenschap in schroot (a) per land	
Importazioni e esportazioni di rottame per paesi o zone geografiche:		In- en uitvoer van schroot per land resp. landengroep:	
116. Comunità — Germania (RF)	173	116. EGKS — Duitsland (BR)	
117. Francia — Italia	174	117. Frankrijk — Italië	
118. Paesi Bassi — UEBL	175	118. Nederland — BLEU	
III* Parte — Miniere di ferro e di manganese		III* Deel — IJzererts- en mangaanertsmijnen	
I — Produzione — Consegne — Impiego — Salari — Rendimento:		I — Produktie — Leveringen — Werknemers — Lonen — Prestaties:	
119. Produzione e giacenze di minerale di ferro per qualità nelle miniere della Comunità	178	119. Winning en voorraden van ijzererts der ijzerertsmijnen in de Gemeenschap per soort	
120. Consegne delle miniere di ferro della Comunità per qualità di minerale	179	120. Leveringen der ijzerertsmijnen in de Gemeenschap per soort	
Produzione, consegne e scorte di minerale di ferro:		Ijzerertswinning, leveringen en voorraden bij de mijnen:	
121. Germania (RF) — Francia	180	121. Duitsland (BR) — Frankrijk	
122. Italia — Lussemburgo	181	122. Italië — Luxemburg	
123. Estrazione grezza e produzione commerciabile di minerale di ferro nella Comunità per regioni	182—183	123. Winning van ruwerts en in de handel gangbaar erts in de Gemeenschap per bekken	
124. Sviluppo della mano d'opera nelle miniere di ferro per paese	184—185	124. Ontwikkeling van het aantal ingeschreven werknemers in de ijzerertsmijnen per land	
125. Rendimento per turno e per paese nelle miniere di ferro	186	125. Prestatie per man en per dienst in de ijzerertsmijnen per land	
126. Salario orario per paese nelle miniere di ferro (salario diretto medio in moneta nazionale)	187	126. Brutto-uurlonen per land in de ijzerertsmijnen (directe gemiddelde lonen in nationale munt)	
127. Produzione, giacenze e mano d'opera delle miniere di manganese	188	127. Produktie, voorraden en aantal werknemers in de mangaanertsmijnen	

INHALTSVERZEICHNIS (Fortsetzung)	Seite Page	TABLE DES MATIÈRES (Suite)
II — Außenhandel und Binnenaustausch der Gemeinschaft an Eisenerz, Manganerz und Schwefelkiesabbränden (Außenhandelsstatistik):		II — Commerce extérieur du minerai de fer, du minerai de manganèse et des cendres de pyrites, et échanges à l'intérieur de la Communauté (Statistiques douanières):
128. Außenhandel und Binnenaustausch der Gemeinschaft an Eisenerz, Manganerz und Schwefelkiesabbränden . .	190	128. Commerce extérieur et échanges intérieurs de minerai de fer, de minerai de manganèse et de cendres de pyrites pour l'ensemble de la Communauté
Einfuhr und Ausfuhr von Eisenerz, Manganerz und Schwefelkiesabbränden nach Ländern oder Ländergruppen:		Importations et exportations de minerai de fer, de minerai de manganèse et des cendres de pyrites par pays ou zones géographiques:
129. EGKS 191 130. Deutschland (BR) 192 131. Frankreich 193 132. Italien 194 133. Niederlande. 195 134. BLWU 196		129. CECA 130. Allemagne (RF) 131. France 132. Italie 133. Pays-Bas 134. UEBl
Teil IV — Verschiedenes		IV• Partie — Statistiques diverses
I — Umlage		I — Prélèvement
135. Entwicklung des Umlagesatzes auf den Wert der unter den Vertrag über die EGKS fallenden Erzeugnisse in % und EWA-Rechnungseinheiten je Tonne Erzeugnisse.	198	135. Évolution du taux du prélèvement sur la valeur des productions CECA en % et en unités de compte AME, par t.m. de produits
136. Entwicklung der Umlagesätze je Tonne auf die Erzeugung der Eisen- und Stahlerzeugnisse nach Ländern in Landeswährung	199	136. Évolutions par pays en monnaie nationale des taux du prélèvement à la tonne sur la production des produits sidérurgiques
Entwicklung der Umlagemeldungen in Werten nach Ländern und Erzeugnissen sowie Anteil der einzelnen Erzeugnisse in %:		Évolution des déclarations relatives au prélèvement, en valeur par pays et par produits et contribution relative en % de chaque produit:
137. Deutschland (BR) — Frankreich 200 138. Italien — Niederlande 201 139. Belgien — Luxemburg 202 140. EGKS 203 141. Anteil des Betrags der einzelnen Länder an der EGKS-Umlage, in % 203		137. Allemagne (RF) — France 138. Italie — Pays-Bas 139. Belgique — Luxembourg 140. CECA 141. Part en % de la contribution de chaque pays au prélèvement CECA
II — Industrien der ersten Verarbeitungsstufe von Eisen und Stahl		II — Industries de la première transformation de la fonte et de l'acier
142. Erzeugung der verschiedenen Industrien der ersten Verarbeitungsstufe von Eisen und Stahl nach Ländern	206—207	142. Production, par pays, des diverses industries de la première transformation de la fonte et de l'acier
Viersprachiges Verzeichnis der in dem Bulletin aufgeführten Ländernamen	208	Index en quatre langues des noms des pays cités dans le Bulletin
Veröffentlichungen des Statistischen Amtes der Europäischen Gemeinschaften	209—210	Publications de l'Office Statistique des Communautés Européennes

INDICE (Seguito)	Pagina Bladz.	INHOUDSOPGAVE (Vervolg)
<p>II — Commercio estero di minerale di ferro, di minerale di manganese e di ceneri di piriti e scambi all'interno della Comunità (Statistiche doganali):</p>		<p>II — Buitenlandse handel en ruilverkeer van de Gemeenschap in ijzererts, mangaanerts en pyriet-residu (Douanestatistieken):</p>
<p>128. Commercio estero e scambio all'interno della Comunità di minerale di ferro, di minerale di manganese e di ceneri di piriti.</p> <p> Importazioni e esportazioni di minerale di ferro, di minerale di manganese e di ceneri di piriti per paesi o zone geografiche</p>	<p>190</p>	<p>128. Buitenlandse handel van — en ruilverkeer binnen — de Gemeenschap in ijzererts, mangaanerts en pyriet-residu</p> <p> Invoer en uitvoer van ijzererts, mangaanerts en pyriet-residu per land resp. landengroep:</p>
<p>129. CECA</p> <p>130. Germania (RF)</p> <p>131. Francia</p> <p>132. Italia</p> <p>133. Paesi Bassi</p> <p>134. UEBL</p>	<p>191</p> <p>192</p> <p>193</p> <p>194</p> <p>195</p> <p>196</p>	<p>129. EGKS</p> <p>130. Duitsland (BR)</p> <p>131. Frankrijk</p> <p>132. Italië</p> <p>133. Nederland</p> <p>134. BLEU</p>
<p>IV· Parte — Statistiche varie</p> <p>I — Prelievo</p>		<p>IV· Deel — Diverse statistieken</p> <p>I — Heffing</p>
<p>135. Evoluzione del tasso di prelievo sul valore delle produzioni CECA in % e in unità di conto AME per tonnellata di prodotti</p> <p>136. Evoluzione per paese in valuta nazionale dei tassi di prelievo per tonnellata sulla produzione dei prodotti siderurgici</p>	<p>198</p> <p>199</p>	<p>135. Verloop van de heffing op de waarde van de onder het EGKS-Verdrag vallende produkten, in % en in EMO-rekeneenheden per ton</p> <p>136. Verloop van de heffing per ton op de produktie van ijzer- en staalprodukten, per land in nationale valuta</p>
<p> Evoluzione delle dichiarazioni relative al prelievo, in valore per paese e per prodotti e in % per prodotto:</p> <p>137. Germania (RF) — Francia</p> <p>138. Italia — Paesi Bassi</p> <p>139. Belgio — Lussemburgo</p> <p>140. CECA</p> <p>141. Quota percentuale di ogni paese sul prelievo CECA</p>	<p>200</p> <p>201</p> <p>202</p> <p>203</p> <p>203</p>	<p> Verloop van de aangiften met betrekking tot de heffing, per land en per produkt, in waarde en aandeel in % van elk produkt:</p> <p>137. Duitsland (BR) — Frankrijk</p> <p>138. Italië — Nederland</p> <p>139. België — Luxemburg</p> <p>140. EGKS</p> <p>141. Het aandeel in % van de bijdrage van elk land in de EGKS-heffing</p>
<p>II — Industria della prima trasformazione della ghisa e dell'acciaio</p>		<p>II — Primaire ijzer- en staalverwerkende industrieën</p>
<p>142. Produzione, per paese, delle diverse industrie della prima trasformazione di ghisa e di acciaio</p>	<p>206—207</p>	<p>142. Produktie van de verschillende primaire ijzer- en staalverwerkende industrieën per land</p>
<p>Indice in quattro lingue dei nomi dei paesi mentovati nel Bollettino</p>	<p>208</p>	<p>Viertalige lijst van de in het handboek vermelde landen</p>
<p>Publicazioni dell'Istituto Statistico delle Comunità Europee</p>	<p>209—210</p>	<p>Publicaties van het Bureau voor de Statistiek der Europese Gemeenschappen</p>

ZEICHEN UND ABKÜRZUNGEN		ABRÉVIATIONS ET SIGNES EMPLOYÉS
Null (nichts)	—	Néant
Unbedeutend (im allgemeinen weniger als die Hälfte der kleinsten in der betreffenden Reihe verwendeten Einheit oder Dezimalzahlen)	0	Donnée très faible (généralement inférieure à la moitié de la dernière unité ou décimale des nombres mentionnés sous la rubrique)
Kein Nachweis vorhanden	.	Donnée non disponible
Unsichere oder geschätzte Angabe	()	Donnée incertaine ou estimée
Dasselbe, falls die Schätzung vom Statistischen Amt der Europäischen Gemeinschaften vorgenommen wurde	[]	Dito, dans le cas où l'estimation est faite par l'Office Statistique des Communautés Européennes
Vorläufige Angabe	p/prov.	Donnée provisoire
Million	Mio	Million
Milliarde	Mrd	Milliard
Nicht getrennt ausgewiesen	N.D.	Non distinguée
A.n.g. (anderweitig nicht genannt)	N.D.A.	Non dénommés ailleurs
Berichtigte Angabe(n)	r	Donnée rectifiée
Geheim	s	Secret
Prozent	%	Pourcentage
Durchschnitt	Ø	Moyenne
Weniger als	<	Moins de
Mehr als	>	Plus de
Zeltraum mehrerer voller Kalenderjahre (z. B. 1.1.58 bis 31.12.60)	1958—60	Période de plusieurs années civiles (p. ex.: du 1.1.58 au 31.12.60)
12 Monate zweier Kalenderjahre (z.B. Rechnungsjahr gleich Juli/Juni)	1958/59	Période de douze mois consécutifs (p. ex.: année fiscale de Juillet à Juin)
Metrische Tonne	t	Tonne métrique
Kilogramm	kg	Kilogramme
Stunde	h	Heure
Kubikmeter	m ³	Mètre cube
Megawatt	M.W.	Mégawatt
Kilowatt	kW	Kilowatt
Megawattstunde	MWh	Mégawatt-heure
Kilowattstunde	kWh	Kilowatt-heure
Kilovolt-Ampère	kVA	Kilo-volt-ampère
Deutsche Mark	DM	Deutschmark
Französischer Franken	Ffr	Franc français
Lire	Lit	Lire
Gulden	Fl	Florin
Belgischer Franken	Fb	Franc belge
Luxemburger Franken	Fibg	Franc luxembourgeois
Dollar	\$	Dollar
Pfund Sterling	£	Livre sterling
Rechnungseinheit EWA (Europäisches Währungsabkommen)	RE/U.C.	Unité de compte AME (Accord monétaire européen)
Statistisches Amt der Europäischen Gemeinschaften	SAEG/OSCE	Office Statistique des Communautés Européennes
Europäische Gemeinschaft für Kohle und Stahl	EGKS/CECA	Communauté Européenne du Charbon et de l'Acier
Europäische Wirtschaftsgemeinschaft	EWG/CEE	Communauté Économique Européenne
Belgische-Luxemburgische Wirtschaftsunion	UEBL/BLEU	Union Économique Belgo-Luxembourgeoise
Assoziierte überseeische Länder und Hoheitsgebiete	PTOM	Pay ^s et territoires d'Outre Mer, associés à la CEE
Europäische Freihandelsassoziation (EFTA)	AELE	Association Européenne de libre échange
Verbrauch	C	Consommation
Erzeugung	P	Production
Lieferungen	L	Livraisons
Internationales Warenverzeichnis für den Außenhandel	CST	Classification statistique et tarifaire

ABREVIAZIONI E SEGNI CONVENZIONALI		TEKENS EN AFKORTINGEN
Il fenomeno non esiste	—	Nul
Cifra bassissima (generalmente inferiore alla metà dell'ultima unità o dell'ultimo decimale dei numeri indicati sotto la rispettiva rubrica)	0	Zeer kleine hoeveelheid (in het algemeen minder dan de helft van de kleinste, in de betreffende reeks, gebruikte eenheid of decimaal)
Dato non disponibile	.	Geen gegevens beschikbaar
Dato incerto o stima	()	Onzekere of geschatte gegevens
Stima effettuata dall'Istituto Statistico delle Comunità Europee	[]	Schatting van het Bureau voor de Statistiek der Europese Gemeenschappen
Dato provvisorio	p/prov.	Voorlopig gegeven
Milione	Mio	Miljoen
Miliardo	Mrd	Miljard
Non distinti	N.D.	Niet afzonderlijk opgegeven
Non denominati altrove	N.D.A.	Niet elders vermeld
Riveduto	r	Herzien
Segreto	s	Gehelm
Percentuale	%	Percentage
Media	Ø	Gemiddelde
Meno di	<	Minder dan
Più di	>	Meer dan
Periodo di più anni civili (ad es.: dal 1.1.58 al 31.12.60)	1958—60	Tijdsduur van meerdere volle kalenderjaren (bijv.: 1.1.58 tot 31.12.60)
12 mesi consecutivi (ad es.: esercizi finanziari = luglio/giugno)	1958/59	12 maanden van 2 kalenderjaren (bijv. fiscaal boekjaar = Juli/Juni)
Tonnellata metrica	t	Metrische tonnen
Chilogrammo	kg	Kilogram
Ora	h	Uur
Metro cubo	m ³	Kubieke meter
Megawatt	M.W.	Megawatt
Kilowatt	kW	Kilowatt
Megawatt-ora	MWh	Megawattuor
Kilowatt-ora	kWh	Kilowattuor
Kilo-volt-ampère	kVA	Kilovolt-ampère
Marco tedesco	DM	Duitse mark
Franco francese	Ffr.	Franse frank
Lira	Lit	Lire
Fiorino	Fl	Gulden
Franco belga	Fb	Belgische frank
Franco lussemburghese	Fibg	Luxemburgse frank
Dollaro	\$	Dollar
Lira sterlina	£	Pond Sterling
Unità di conto AME (Accordo Monetario Europeo)	RE/UC	Rekeneenheid EMO (Europese Monetaire Overeenkomst)
Istituto statistico delle Comunità Europee	SAEG/OSCE	Bureau voor de Statistiek der Europese Gemeenschappen
Comunità Europea del Carbone e dell'Acciaio	EGKS/CECA	Europese Gemeenschap voor Kolen en Staal
Comunità Economica Europea	EWG/CEE	Europese Economische Gemeenschap
Unione Economica Belgo-Lussemburghese	UEBL/BLEU	Belgisch-Luxemburgse Economische Unie
Paesi e Territori d'Oltremare associati	PTOM	De geassocieerde landen en gebieden overzee
Associazione Europea di Libero Scambio	AELE	Europese Vrijhandelsassociatie
Consumo	C	Verbruik
Produzione	P	Produktie
Consegne	L	Leveringen
Classificazione Statistica e Tariffaria	CST	Classificatie voor Statistiek en Tarief van de internationale handel

STATISTISCHER SONDERBERICHT

NOTE STATISTIQUE

NOTA STATISTICA

SPECIALE STATISTISCHE BIJLAGE

**Die Stahlerzeugung in der Gemeinschaft und
in der Welt
1952-1963**

Im Jahre 1963 erreichte die Rohstahlerzeugung der Welt nach vorläufigen Ermittlungen mit rd. 373 Mio t einen neuen Höchststand und überbot damit das Vorjahresergebnis um etwa 21 Mio t oder 6 %. In den Angaben über die Welterzeugung ist die Stahlproduktion Chinas (V.R.) nicht mehr berücksichtigt, da bereits seit mehreren Jahren keine amtlichen Zahlen mehr bekanntgegeben wurden und die bisher vorgenommenen Schätzungen der tatsächlichen Lage nicht mehr entsprechen dürften (*).

An der beachtlichen Zunahme der Welterzeugung im vergangenen Jahre sind mit Ausnahme der Bundesrepublik Deutschland alle namhaften Stahlerzeuger der Welt beteiligt.

Die **Vereinigten Staaten** konnten mit 100,1 Mio t seit 1957 erstmals wieder die 100 Mio t-Grenze überschreiten und haben damit ihre Erzeugung um fast 10 % gegenüber 1962 gesteigert. Das Rekordergebnis von 1955 (108,6 Mio t) wurde jedoch noch nicht wieder erreicht.

In **Großbritannien** wurde mit 22,9 Mio t die Erzeugung des Jahres 1962 um 2 Mio t oder 10 % überschritten. Dieses Ergebnis bleibt jedoch noch um 1,8 Mio t oder 7 % unter der Spitzenerzeugung des Jahres 1960 (24,7 Mio t).

Die **UdSSR** sowie die übrigen europäischen **Ostblockstaaten** haben wie in den vergangenen Jahren auch 1963 ihre planmäßige Aufwärtsentwicklung in der Rohstahlerzeugung fortgesetzt und mit 80 und 25 Mio t neue Spitzenergebnisse erzielt. Die gegenüber den Vorjahren schwächeren Zuwachsraten von 5,1 % und 2,2 % für 1963 dürften die ersten Anzeichen einer Schwerpunktverlagerung von der Eisen- und Stahlindustrie auf andere Industriezweige sein.

Japan, das noch im Vorjahre einen leichten Produktionsrückgang zu verzeichnen hatte, konnte 1963 seine Erzeugung kräftig ausweiten (+ 14,4 %) und liegt mit 31,5 Mio t nur noch knapp unter der Erzeugung der Bundesrepublik Deutschland, dem drittgrößten Stahlerzeuger der Welt.

Die **übrigen Drittländer** konnten 1963 ihre Stahlerzeugung um durchschnittlich 5% steigern.

In den **Gemeinschaftsländern** wurde die Gesamterzeugung bereits im vierten aufeinanderfolgenden Jahr auf gleichem Niveau gehalten. Mit 73,2 Mio t konnte das Vorjahresergebnis um 0,3 % übertroffen und das Rekordergebnis des Jahres 1961 nur knapp erreicht werden. Produktionssteigerungen haben fast alle Mitgliedstaaten zu verzeichnen: Niederlande + 12,3 %, Italien + 4,4 %, Belgien + 2,4 %, Frankreich + 1,8% und Luxemburg + 0,5%.

Diesen Produktionszunahmen steht die fühlbare Abnahme der Erzeugung um fast 1 Mio t oder — 3 % in der Bundesrepublik Deutschland gegenüber, was im wesentlichen auf eine Anpassung der Stahlerzeugung an die seit 1962 rückläufigen Auftragseingänge zurückzuführen ist. Die bemerkenswerte Zunahme der Neuaufträge gegen Jahresende hat jedoch in der Erzeugung nicht mehr ihren Niederschlag gefunden.

Der Anteil der einzelnen Mitgliedstaaten an der Gesamterzeugung hat sich seit 1952 wie folgt entwickelt:

	Deutschl. (BR)	France	Italia	Nederland	UEBL — BLEU		EGKS CECA
					Belgique/ België	Luxembourg	
1952	44,46	25,94	8,44	1,65	12,34	7,17	100,0
1962	44,60	23,61	13,37	2,86	10,07	5,49	100,0
1963	43,14	23,16	13,91	3,20	10,28	5,51	100,0

(*) Z.B.: Schwanken die Schätzungen für 1963 zwischen 7-10 Mio t, während für 1962 noch eine Erzeugung von vd. 19 Mio t angenommen wurde.

**Production d'acier brut dans la Communauté
et dans le monde
1952-1963**

D'après les statistiques encore provisoires, la production mondiale d'acier brut a atteint en 1963, avec 373 millions de t, un nouveau record, et dépassé le chiffre de 1962 de 21 millions de t, soit 6 %. Les données sur la production mondiale ne comprennent plus la production de la Chine (R.P.), ce pays n'ayant pas fourni de chiffres officiels depuis plusieurs années et les estimations faites risquant de ne plus refléter la situation actuelle (*).

A l'exception de la R.F. d'Allemagne, tous les grands pays producteurs d'acier brut ont participé à cet essor de l'année 1963.

Les **Etats-Unis** ont réussi, avec 100,1 millions de t, à franchir pour la première fois depuis 1957 la frontière des 100 millions de t annuelles et ont augmenté leur production de près de 10 % par rapport à 1962. Le résultat record de 1955 (108,6 millions de t) n'a cependant encore pu être égalé.

Dans le **Royaume-Uni**, la production de l'année 1963: 22,9 millions de t a dépassé de 2 millions de t soit 10 % celle de 1962. Ce résultat reste cependant inférieur de 1,8 million de t (— 7 %) à la production record de 1960: 24,7 millions de t.

L'**U.R.S.S.** ainsi que les autres **pays européens de l'Est** ont en 1963, comme les années précédentes, continué le développement méthodique de leur production d'acier et ont atteint de nouveaux records avec respectivement 80 et 25 millions de t. Les taux d'accroissement plus faibles que ceux des années précédentes, pourraient être considérés comme un premier signe d'un changement d'orientation de la politique d'expansion de ces pays.

Le **Japon** qui avait, en 1962, un léger recul de sa production d'acier a pu enregistrer en 1963 un taux d'augmentation particulièrement important (+ 14,4 %), et avec 31,5 millions de t s'approche très près de la production de la R.F. d'Allemagne, 3^e pays producteur d'acier du monde.

Les **autres pays tiers** ont augmenté leur production de 5 % en moyenne par rapport à l'année précédente.

Dans les **pays membres de la Communauté**, la production totale s'est maintenue au même niveau, pour la 4^e année consécutive. Avec 73,2 millions de t, le résultat de 1962 est dépassé de 0,3 % et le record de l'année 1961 presque atteint. Cinq des six pays membres ont vu augmenter leur production: Pays-Bas + 12,3 %, Italie + 4,4 %, Belgique + 2,4 %, France + 1,8 % et Luxembourg + 0,5 %. En face de ces augmentations, on assiste dans la République Fédérale à une régression sensible de près de 1 million de t, soit — 3 %, et causée essentiellement par un ajustement de la production aux commandes nouvelles en recul depuis 1962. L'accroissement constaté dans ces commandes des derniers mois de 1963 n'a pu encore se répercuter sur la production effective.

Les parts respectives de chaque pays dans la production totale de la Communauté ont évolué comme suit depuis 1952:

(*) Par ex.: Les estimations pour 1963 varient entre 7 et 10 millions de t, alors que pour 1962 on avait encore supposé une production d'environ 19 millions de t.

**Produzione di acciaio greggio nella Comunità
e nel mondo
1952-1963**

Sullà base delle statistiche, ancora provvisorie, la produzione mondiale di acciaio greggio nel 1963, che ha raggiunto i 373 milioni di t, ha realizzato un nuovo primato, superando la cifra del 1962 di 21 milioni di t, ossia del 6%. I dati sulla produzione mondiale non comprendono più la produzione della Cina (Repubblica Popolare), la quale da alcuni anni non fornisce cifre ufficiali, cosicchè le stime effettuate rischiano di non rispecchiare più la situazione attuale (1).

Tranne la Repubblica federale di Germania, tutti i grandi paesi produttori di acciaio greggio hanno partecipato a questa espansione del 1963.

Gli **Stati Uniti**, che hanno raggiunto 100,1 milioni di t, sono riusciti a varcare per la prima volta dopo il 1957 la soglia di 100 milioni di t annue ed hanno aumentato rispetto al 1962 la loro produzione del 10% circa. Tuttavia essi non hanno potuto ancora ripetere il primato conseguito nel 1955 (108,6 milioni di t).

Nel **Regno Unito** la produzione dell'anno 1963, che è stata di 22,9 milioni di t, ha superato quella dell'anno precedente di 2 milioni di t, ossia del 10%. Tuttavia questo risultato resta inferiore di 1,8 milioni di t (-7%) alla produzione primato del 1960: 24,7 milioni di t.

L'**U.R.S.S.**, come anche gli altri paesi europei dell'Est, hanno continuato nel 1963 — come negli anni precedenti — lo sviluppo metodico della loro produzione di acciaio, realizzando nuovi primati con rispettivamente 80 e 25 milioni di t. I saggi d'incremento, inferiori a quelli degli anni precedenti, potrebbero essere considerati come un primo sintomo di un mutato orientamento della politica di espansione di questi paesi.

Il **Giappone**, che nel 1962 aveva subito una leggera flessione della sua produzione di acciaio, nel 1963 ha potuto registrare un saggio d'incremento particolarmente elevato (+14,4%) e con 31,5 milioni di t si avvicina sensibilmente alla produzione della Repubblica federale di Germania, che è il terzo paese produttore di acciaio nel mondo.

Gli **altri paesi terzi** hanno aumentato la loro produzione rispetto all'anno precedente del 5% in media.

Nei **paesi membri della Comunità** la produzione globale si è mantenuta per la quarta volta consecutiva sul medesimo livello. Essendo stata essa di 73,2 milioni di t, risulta superato del 0,3% il risultato del 1962 e pressochè raggiunto il livello del 1961. Cinque dei sei paesi membri hanno aumentato la loro produzione: Paesi Bassi +12,3%, Italia +4,4%, Belgio +2,4%, Francia +1,8% e Lussemburgo +0,5%. Di fronte a questi aumenti, nella Repubblica federale tedesca si osserva una sensibile regressione di 1 milione di t circa, ossia -3%, provocata essenzialmente da un adeguamento della produzione alla flessione delle nuove ordinazioni dopo il 1962. L'aumento di queste ultime, constatato negli ultimi mesi del 1963, non ha potuto ancora ripercuotersi sulla produzione effettiva.

A partire dal 1952 le rispettive aliquote di ciascun paese nella produzione globale della Comunità presentano la seguente evoluzione:

	Deutschl. (BR)	France	Italia	Nederland	UEBL — BLEU		EGKS CECA
					Belgique/ België	Luxembourg	
1952	44,46	25,94	8,44	1,65	12,34	7,17	100,0
1962	44,60	23,61	13,37	2,86	10,07	5,49	100,0
1963	43,14	23,16	13,91	3,20	10,28	5,51	100,0

(1) Per esempio le stime per il 1963 variano fra 7 e 10 milioni di t, mentre per il 1962 si era ancora supposta una produzione di circa 19 milioni di t.

**De staalproductie in de Gemeenschap
en in de wereld
1952-1963**

Volgens voorlopige gegevens bereikte de wereldproductie van ruwstaal in 1963 met \pm 373 miljoen ton een nieuw recordpeil en overtrof daarmee het resultaat van het voorafgaande jaar met 21 miljoen ton ofwel 6%.

In de cijfers aangaande de wereldproductie is de staalproductie van de Chinese Volksrepubliek buiten beschouwing gelaten, daar reeds sedert meerdere jaren geen officiële cijfers meer werden gepubliceerd en de tot nu toe gemaakte ramingen niet meer met de werkelijkheid zouden kunnen overeenstemmen (1).

Met uitzondering van de Duitse Bondsrepubliek hebben alle belangrijke staalproducerende landen bijgedragen aan deze aanzienlijke stijging van de wereldproductie in het afgelopen jaar.

De **Verenigde Staten** konden met 100,1 miljoen ton voor de eerste keer sinds 1957 weer de 100 miljoen ton-grens overschrijden en hebben hun productie ten opzichte van 1962 met bijna 10% opgevoerd. Het recordcijfer van 1955 (108,6 miljoen ton) werd evenwel niet meer bereikt.

In **Engeland** werd met 22,9 miljoen ton de productie van het jaar 1962 met 2 miljoen ton ofwel 10% overtroffen. Dit resultaat blijft evenwel nog 1,8 miljoen ton ofwel 7%, beneden de recordproductie van het jaar 1960 (24,7 miljoen ton).

De **U.S.S.R.** en de overige Europese landen van het Oostelijk blok hebben evenals in de afgelopen jaren ook in 1963 hun planmatige expansie van de ruwstaalproductie voortgezet en met 80 respectievelijk 25 miljoen ton nieuwe records bereikt. De ten opzichte van de voorafgaande jaren geringe toename percentages van 5,1 resp. 2,2 voor 1963 zouden de eerste tekenen kunnen zijn van een verplaatsing van het zwaartepunt van de ijzer- en staalindustrie naar andere takken van industrie.

Japan, dat het vorig jaar nog een geringe daling van de productie noteerde, kon zijn productie in 1963 krachtig uitbreiden (+14,4%) en staat met 31,5 miljoen ton nog juist onder de productie van de Duitse Bondsrepubliek, de derde staalproducent van de wereld.

De **overige derde landen** konden in 1963 hun staalproductie verhogen met gemiddeld 5%.

In de **landen van de Gemeenschap** bleef de totale productie reeds voor het vierde achtereenvolgende jaar op hetzelfde peil. Met 73,2 miljoen ton werd het resultaat van het voorafgaande jaar met 0,3% overtroffen en werd juist het recordcijfer van het jaar 1961 bereikt. Bijna alle lidstaten noteerden een stijging van de productie: Nederland +12,3%, Italië +4,4%, België +2,4%, Frankrijk +1,8% en Luxemburg +0,5%. Tegenover deze productie-stijgingen staat de merkbare daling van de productie met bijna 1 miljoen ton ofwel 3% in de Duitse Bondsrepubliek, welke in feite dient te worden toegeschreven aan een aanpassing van de staalproductie aan de sinds 1962 steeds teruglopende orders. De opmerkelijke stijging van het aantal nieuwe orders tegen het einde van het jaar is evenwel in de productie niet meer tot uitdrukking gekomen.

Het aandeel van elk der lidstaten in de totale productie heeft zich sinds 1952 als volgt ontwikkeld:

(1) De ramingen voor 1963 schommelen bijv. tussen 7 en 10 miljoen ton, terwijl voor 1962 nog een productie werd verondersteld van 19 miljoen ton.

Production d'acier brut dans la Communauté et dans le monde
Produzione di acciaio grezzo nella Comunità e nel mondo

Rohstahlerzeugung in der Gemeinschaft und in der Welt
Ruwstaalproductie in de gemeenschap en in de wereld

1952 — 1962

Land · Pays Paese · Land	Rohstahlerzeugung · Production d'acier brut · Produzione di acciaio grezzo · Ruwstaal productie											± 1963:		Anteil an der Welterzeugung Part de la production mondiale Parte della produzione mondiale Aandeel aan de wereldruwstaalproductie										
	1952	1954	1955	1956	1957	1958	1959	1960	1961	1962	1963 (a)	1961	1962	1952	1954	1956	1957	1958	1959	1960	1961	1962	1963	
	1000 t											%												
	1	2	3	4	5	6	7	8	9	10	11	12	13	14	15	16	17	18	19	20	21	22	23	
Deutschland (BR)	18 629	20 240	24 502	26 563	27 973	26 270	29 435	34 100	33 458	32 563	31 596	— 5,6	— 3,0	8,7	9,0	9,4	9,6	9,8	10,0	10,3	9,7	9,3	8,5	
France	10 867	10 627	12 631	13 441	14 100	14 633	15 197	17 300	17 577	17 234	17 547	— 0,2	+ 1,8	5,1	4,7	4,8	4,9	5,5	5,1	5,2	5,1	4,9	4,7	
Italia	3 535	4 207	5 395	5 908	6 787	6 271	6 762	8 229	9 124	9 757	10 189	+ 11,7	+ 4,4	1,6	1,9	2,1	2,3	2,3	2,3	2,5	2,7	2,8	2,7	
Nederland	693	937	979	1 051	1 185	1 437	1 670	1 942	1 970	2 087	2 344	+ 19,0	+ 12,3	0,3	0,4	0,4	0,4	0,5	0,6	0,6	0,6	0,6	0,6	
UEBL Belgique-België	5 170	5 003	5 894	6 376	6 267	6 007	6 434	7 181	7 002	7 351	7 526	+ 7,5	+ 2,4	2,4	2,2	2,3	2,2	2,2	2,2	2,2	2,0	2,1	2,0	
Luxembourg	3 002	2 828	3 226	3 456	3 493	3 379	3 663	4 084	4 113	4 010	4 032	— 2,0	+ 0,5	1,4	1,3	1,2	1,2	1,3	1,2	1,2	1,2	1,1	1,1	
EGKS · CECA	41 896	43 842	52 627	56 795	59 805	57 997	63 161	72 836	73 244	73 002	73 234	— 0,0	+ 0,3	19,6	19,5	20,2	20,6	21,6	21,4	22,0	21,3	20,8	19,6	
Großbritannien } Royaume-Uni }	16 681	18 817	20 107	20 978	22 047	19 873	20 509	24 694	22 439	20 819	22 880	+ 2,0	+ 9,9	7,8	8,4	7,4	7,6	7,4	7,0	7,5	6,6	5,9	6,1	
USA	87 766	82 140	108 647	107 575	105 148	79 114	87 066	91 920	90 453	91 171	100 100	+ 10,7	+ 9,8	41,1	36,7	38,1	36,2	29,5	29,5	27,8	26,3	25,9	26,8	
UdSSR · URSS	34 492	41 434	45 271	48 698	51 043	54 868	59 950	65 292	70 751	76 306	80 200	+ 13,4	+ 5,1	16,1	18,5	17,2	17,5	20,5	20,3	19,8	20,6	21,7	21,5	
Ostblockstaaten (b) } Pays du bloc oriental (b) }	11 225	13 044	14 211	15 329	16 153	17 394	18 849	21 240	22 687	24 650	25 200	+ 11,1	+ 2,2	5,2	5,8	5,4	5,6	6,5	6,4	6,4	6,6	7,0	6,8	
Japan · Japon	6 988	7 750	9 408	11 106	12 570	12 118	16 629	22 138	28 268	27 546	31 500	+ 11,4	+ 14,4	3,3	3,5	3,9	4,3	4,5	5,6	6,7	8,2	7,8	8,4	
Übrige Länder (c) } Autres pays (c) }	14 702	16 973	19 729	22 019	23 984	26 936	28 886	32 080	35 758	38 256	40 286	+ 12,7	+ 5,3	6,9	7,6	7,8	8,2	10,0	9,8	9,8	10,4	10,9	10,8	
Welt (c) · Monde (c)	213 750	224 000	270 000	282 500	290 750	268 300	295 050	330 200	343 600	351 750	373 400	+ 8,7	+ 6,2	100	100	100	100	100	100	100	100	100	100	

(a) Chiffres provisoires · Cifre provvisorie

(b) Zone d'occupation soviétique d'Allemagne, Bulgarie, Pologne, Roumanie, Tchécoslovaquie, Hongrie
Zone di occupazione sovietica di Germania, Bulgaria, Polonia, Romania, Cecoslovacchia, Ungheria

(c) Estimation — Sans la Chine (R.P.) · Stima — Senza la Cina (R.P.)

(a) Vorläufige Zahlen · Voorlopige cijfers

(b) Sowjet. Besatzungszone Deutschlands, Bulgarien, Polen, Rumänien, Tschechoslowakei, Ungarn
Sowjet-bezettingzone van Duitsland, Bulgarije, Polen, Roemenië, Tsjechoslowakije, Hongarije

(c) Schätzung — Ohne China (V.R.) · Raming — Zonder Chin. Volksrepubliek

ZUSAMMENFASSENDE ÜBERSICHTEN

DONNÉES RÉCAPITULATIVES PRINCIPALES

PRINCIPALI DATI RIASSUNTIVI

SAMENVATTENDE OVERZICHTEN

Extraction brute de minerais de fer
Estrazione grezza di minerale di ferro

1000 t

Zeit Période Periodo Tijdvak	Deutschland (BR)	France	Italia	UEBL · BLEU		EGKS CECA	Großbritannien Royaume-Uni (a)
				Belgique België	Luxembourg		
1952	15 408	41 184	1 320	132	7 284	65 292	16 493
1953	14 621	42 924	1 429	100	7 168	66 242	16 071
1954	13 039	44 362	1 601	81	5 887	64 970	15 807
1955	15 682	50 885	2 151	106	7 204	76 028	16 484
1956	16 928	53 359	2 650	144	7 594	80 675	16 503
1957	18 320	58 525	2 610	138	7 843	87 435	17 179
1958	17 984	60 167	2 150	124	6 636	87 060	14 850
1959	18 063	61 597	2 045	142	6 509	88 356	15 108
1960	18 869	67 724	2 138	160	6 978	95 869	17 325
1961	18 866	67 395	2 065	115	7 458	95 899	16 775
1962	16 643	67 117	1 983	81	6 507	92 331	15 523
1960 IV	1 534	5 748	182	14	572	8 050	1 325
V	1 585	5 746	191	13	525	8 060	1 371
VI	1 520	5 575	176	15	566	7 852	1 507 (e)
VII	1 587	5 091	199	12	594	7 483	1 228
VIII	1 582	4 574	185	13	589	6 943	1 632 (e)
IX	1 564	5 869	186	13	580	8 212	1 366
X	1 590	6 020	157	13	617	8 397	1 397
XI	1 586	5 707	170	13	579	8 055	1 749 (e)
XII	1 589	5 821	166	9	587	8 172	1 321
1961 I	1 582	5 868	167	8	546	8 170	1 427
II	1 526	5 638	163	9	535	7 871	1 438
III	1 620	6 273	189	11	654	8 746	1 782 (e)
IV	1 556	5 570	173	10	616	7 294	1 272
V	1 638	5 705	181	10	636	8 170	1 694 (e)
VI	1 596	6 017	166	11	671	8 461	1 323
VII	1 573	5 143	194	10	669	7 590	1 270
VIII	1 635	4 360	183	11	673	6 863	1 550 (e)
IX	1 572	5 817	189	12	655	8 245	1 189
X	1 565	5 707	182	9	616	8 080	1 128
XI	1 562	5 786	130	6	606	8 090	1 552 (e)
XII	1 441	5 526	144	7	582	7 700	1 170
1962 I	1 490	6 097	177	7	617	8 388	1 409 (e)
II	1 394	5 550	160	6	539	7 649	1 188
III	1 445	6 283	159	6	600	8 493	1 284
IV	1 335	5 638	141	6	540	7 660	1 203
V	1 441	5 939	174	7	492	8 053	1 533 (e)
VI	1 386	5 732	163	5	470	7 756	1 198
VII	1 397	4 925	207	7	528	7 063	1 233
VIII	1 382	4 444	184	6	505	6 522	1 347 (e)
IX	1 365	5 590	179	5	581	7 720	1 133
X	1 439	6 008	167	8	578	8 200	1 577 (e)
XI	1 391	5 686	141	9	531	7 758	1 246
XII	1 176	5 227	131	9	526	7 070	1 170
1963 I	1 258	5 806	132	9	516	7 721	1 443 (e)
II	1 168	5 384	110	6	480	7 149	1 272
III	1 231	2 678	151	11	696	4 768	1 227
IV	1 071	5 490	142	10	562	7 275	1 162
V	1 130	5 660	135	11	558	7 493	1 527 (e)
VI	1 002	5 168	127	11	498	6 805	1 084
VII	1 032	4 619	162	9	695	6 517	1 279 (e)
VIII	1 011	3 588	166	10	662	5 437	998
IX	1 017	4 969	144	7	594	6 730	1 122
X	1 085	5 515	150	4	618	7 371	
XI p	1 011	4 764	157	3	565	6 499	
XII p	881	4 842	135	5	544	6 407	

(e) Mois de 5 semaines, tous les autres mois 4 semaines
Mese di 5 settimane, tutti gli altri mesi di 4 settimane

(e) Monate zu 5 Wochen, alle anderen Monate zu 4 Wochen
Maanden van 5 weken, alle andere maanden 4 weken

Eisenerzförderung (Roherz)

Bruto-Ijzerertswinning

1

1000 t

Schweden Suède (a)	UdSSR URSS (c)	Vereinigte Staaten USA (b)	Kanada Canada (d)	Venezuela Vénézuéla (d)	Weit Monde (c)	Zeit Période Período Tijdyak	
16 949	52 583	99 489	4 786	1 978	302 000	1952	
16 983	59 650	119 888	5 888	2 296	346 000	1953	
15 416	64 346	79 118	6 192	5 421	310 000	1954	
17 450	71 862	106 655	14 841	8 437	379 000	1955	
19 061	78 079	98 856	20 280	11 100	403 000	1956	
19 983	84 167	107 070	20 208	15 300	436 500	1957	
18 605	88 801	68 665	14 268	15 480	403 000	1958	
18 284	94 500	59 867	22 212	17 196	431 000	1959	
21 317	107 000	88 697	19 548	19 488	515 000	1960	
23 129	118 186	72 678	18 468	14 568	517 000	1961	
21 787	128 100	73 488	24 888	13 260	526 000	1962	
1 739	26 400	7 552	320	1 534	.	IV 1960	
1 828		11 983	2 456	1 766	.	V	
1 696		11 751	3 077	1 678	.	VI	
960		10 448	3 347	1 524	.	VII	
1 819		11 067	3 231	1 803	.	VIII	
1 994		9 107	2 459	1 679	.	IX	
1 983		6 376	2 198	1 562	.	X	
2 031		27 800	3 936	844	1 540	.	XI
1 945		3 730	508	1 581	.	XII	
1 995		27 800	3 375	421	1 592	.	I 1961
1 972			3 320	256	1 560	.	II
2 158			3 636	234	1 436	.	III
2 057	3 611		310	1 098	.	IV	
1 944	29 500		6 683	1 318	1 185	.	V
1 947	8 571		2 421	1 152	.	VI	
1 066	7 949		2 686	1 162	.	VII	
1 913	30 500		9 178	3 064	1 123	.	VIII
2 204	8 586		2 726	993	.	IX	
2 171	8 020		2 967	1 122	.	X	
1 958	30 200		5 102	1 069	1 106	.	XI
1 744	3 770		911	1 036	.	XII	
1 941	30 500	3 963	419	1 154	.	I 1962	
1 914		3 569	474	1 011	.	II	
2 339		4 078	454	1 195	.	III	
1 752		4 664	996	1 101	.	IV	
2 035		31 600	9 590	3 219	1 153	.	V
1 489		9 722	3 841	1 083	.	VI	
908		9 145	3 569	1 095	.	VII	
2 167		33 000	9 166	3 183	1 233	.	VIII
1 822		7 575	3 495	937	.	IX	
2 032		5 630	3 254	1 048	.	X	
2 029		32 900	3 222	1 148	1 139	.	XI
1 595		3 157	841	1 116	.	XII	
2 048	32 700	3 378	682	833	.	I 1963	
1 921		3 202	644	789	.	II	
2 094		3 823	745	839	.	III	
1 913		4 096	1 117	793	.	IV	
2 043		34 200	8 454	3 177	1 205	.	V
1 684		9 068	3 439	1 073	.	VI	
1 089		8 998	3 476	.	.	VII	
1 937		36 100	8 936	3 335	.	VIII	
			8 641	.	.	IX	
						X	
						XI	
						XII	

Quelle } (a) Monthly Statistics of the British Iron and Steel Board - BISF
Source } (b) Mineral Trade Notes — Bureau of Mines — US Department of the Interior
Fonte } (c) Eisen- und Stahlstatistik — Statistisches Bundesamt — Außenstelle Düsseldorf
Bron } (d) Monthly Bulletin of Statistics — United Nations

Production de fonte brute (a) en quantité absolue, et en % de la production d'acier brut
Produzione di ghisa grezza (a) in quantità assolute, e in % della produzione di acciaio grezzo

Zeit Période Periodo Tijdvak	Deutschland (BR)	France	Italia	Nederland	UEBL · BLEU		EGKS CECA
					Belgique België	Luxembourg	
	1	2	3	4	5	6	7
Roheisenerzeugung · 1000 t · Production de fonte brute							
1952	15 427	9 772	1 143	539	4 781	3 076	34 738
1953	14 036	8 664	1 254	591	4 228	2 719	31 492
1954	15 009	8 838	1 298	610	4 573	2 800	33 128
1955	19 361	10 941	1 677	669	5 343	3 048	41 039
1956	20 594	11 419	1 935	662	5 683	3 272	43 565
1957	21 483	11 884	2 138	701	5 579	3 329	45 114
1958	19 742	11 951	2 107	917	5 524	3 275	43 516
1959	21 602	12 438	2 121	1 137	5 965	3 411	46 676
1960	25 739	14 005	2 715	1 347	6 520	3 713	54 039
1961	25 431	14 395	3 092	1 456	6 459	3 775	54 608
1962	24 251	13 952	3 584	1 571	6 773	3 585	53 716
1963 p	22 909	14 298	3 772	1 709	6 952	3 564	53 204
1962 X	2 108	1 229	322	136	568	312	4 675
XI	1 961	1 184	302	124	552	302	4 425
XII	1 835	1 203	322	136	576	294	4 366
1963 I	1 982	1 202	312	126	577	305	4 504
II	1 770	1 112	282	120	523	274	4 081
III	1 953	1 141	302	144	592	285	4 417
IV	1 805	1 233	307	134	563	283	4 325
V	1 958	1 295	333	140	583	305	4 614
VI	1 801	1 226	337	147	570	292	4 373
VII	1 976	1 214	342	146	553	311	4 541
VIII	1 929	912	333	139	575	293	4 181
IX	1 883	1 217	302	161	584	303	4 449
X	2 050	1 298	315	154	627	307	4 752
XI p	1 916	1 188	298	136	585	303	4 426
XII p	1 887	1 260	309	162	620	303	4 541
Roheisenerzeugung in % der Rohstahlerzeugung							
Rapport $\frac{\text{fonte}}{\text{acier}}$ en %							
1952	82,8	89,9	32,3	77,8	92,5	102,5	82,9
1953	77,5	86,7	35,8	67,6	93,4	102,3	79,4
1954	74,2	83,2	30,9	65,1	91,4	99,0	75,6
1955	79,0	86,6	31,1	68,3	90,7	94,5	78,0
1956	77,5	85,0	32,8	63,0	89,1	94,7	76,7
1957	76,8	84,3	31,5	59,2	89,0	95,3	75,4
1958	75,2	81,7	33,6	63,8	92,0	96,9	75,0
1959	73,3	81,8	31,4	68,1	92,7	93,1	73,9
1960	75,5	81,0	33,0	69,4	90,8	90,0	74,2
1961	76,0	81,9	33,9	73,9	92,2	91,8	74,4
1962	74,5	81,0	37,8	75,4	92,1	89,4	73,9
1963	72,5	81,5	37,0	72,9	92,4	88,4	72,6
1962 1	74,5	80,4	33,4	78,0	90,3	91,4	73,1
2	74,3	80,8	37,4	69,4	91,8	88,3	73,6
3	73,8	81,2	42,4	78,0	94,6	88,9	74,5
4	75,4	81,2	38,3	76,5	92,2	88,9	74,3
1963 1	73,6	80,0	35,1	72,1	92,1	87,7	72,3
2	73,0	81,6	37,2	69,1	92,4	88,2	72,3
3	71,7	82,9	40,3	77,8	92,8	88,0	73,3
4 p	71,8	81,6	35,6	72,8	92,1	89,7	72,3

(a) Production nette, sans fonte repassée, fonte Spiegel et ferro-manganèse carburé au haut fourneau et au four électrique à fonte et, pour l'Allemagne (R.F.), ferro-silicium au haut fourneau

(b) Sans ferro-alliages

(c) Estimation

(d) Mois de cinq semaines, tous les autres mois quatre semaines

(a) Produzione netta, escluse la ghisa di rifusione, ghisa speculare, ferro manganese carburato all'alto forno ed al forno e elettrico per ghisa e, per la Germania (R.F.), ferro silicio all'alto forno

(b) Senza ferro-leghe

(c) Valutazione

(d) Mese di cinque settimane, tutti gli altri mesi di quattro settimane

Roheisenerzeugung (a) in absoluten Mengen und in % der Rohstahlerzeugung
Produkte van ruwijzer (a) in werkelijke hoeveelheden en in % van de ruwstaalproductie

2

Großbritannien Royaume-Uni	Österreich Autriche	UdSSR URSS	USA	Japan (b) japon	Welt (c) Monde	Zeit Période Periodo Tijdvak
8	9	10	11	12	13	

Produzione di ghisa grezza · 1000 t · Productie van ruwijzer

10 900	1 173	25 071	56 382	3 474	152 400	1952
11 354	1 321	27 415	68 816	4 518	168 900	1953
12 074	1 354	29 972	53 240	4 608	158 100	1954
12 670	1 506	33 310	70 522	5 217	190 500	1955
13 381	1 737	35 754	68 843	5 987	198 500	1956
14 511	1 960	37 040	71 977	6 815	209 300	1957
13 180	1 818	39 600	52 401	7 394	194 200	1958
12 783	1 837	42 972	55 134	9 446	221 200	1959
16 015	2 232	46 757	61 072	11 896	253 400	1960
14 983	2 263	50 893	59 235	15 821	265 200	1961
13 911	2 118	55 300	60 138	17 971	274 200	1962
14 824		58 700				1963 p
1 401 (d)	183	14 400	4 579	1 548	.	X 1962
1 054	170		4 664	1 512	.	XI
1 011	153		4 885	1 502	.	XII
1 253 (d)	173	14 100	5 102	1 522	.	I 1963
1 051	161		4 851	1 394	.	II
1 093	182		5 884	1 570	.	III
1 119	173		6 154	1 549	.	IV
1 404 (d)	186	14 600	6 755	1 662	.	V
1 108	166		6 313	1 620	.	VI
1 351 (d)	191	14 900	5 471	1 692	.	VII
1 073	186		4 839	1 680	.	VIII
1 187	172		4 743	1 670	.	IX
1 594 (d)	180		5 058	1 815	.	X
1 331		15 100	5 092	1 837	.	XI
1 263						XII

*Rapporto ghisa
acciaio in %*

Productie van ruwijzer in % van de ruwstaalproductie

65,3	111,0	72,7	64,2	49,7	70,8	1952
63,5	103,0	71,9	66,1	59,0	71,2	1953
64,2	81,9	72,3	64,8	59,5	70,1	1954
63,0	82,6	73,6	64,9	55,5	69,9	1955
63,8	83,6	73,4	64,0	53,9	69,2	1956
65,8	78,1	72,4	68,5	54,2	70,7	1957
66,3	76,0	72,1	66,2	61,0	71,1	1958
62,3	72,3	71,7	63,3	56,8	71,9	1959
64,9	70,6	71,7	66,4	53,7	73,8	1960
66,8	72,9	72,0	65,5	56,0	73,3	1961
66,8	71,3	72,5	66,1	65,0	74,1	1962
66,0	66,1	71,7	65,8	61,2	.	1 1962
64,6	75,0	72,5	69,8	66,2	.	2
70,4	71,9	73,0	65,0	67,3	.	3
66,7	72,6	74,6	64,5	67,0	.	4
65,6	67,9	72,3	64,0	64,1	.	1 1963
64,5	72,4	72,6	63,8	64,6	.	2
67,1	73,1	74,5	66,8	63,0	.	3
64,9		73,3			.	4

(a) Einschl. Spiegeleisen und kohlenstoffreiches Ferromangan auch aus Elektro-Roheisenöfen, und für Deutschland (BR) einschl. Hochofen-Ferrosilizium— ohne umgeschmolzenes Roheisen

(b) Ohne Ferrolegierungen

(c) Geschätzt

(d) Monate zu 5 Wochen, alle anderen Monate zu 4 Wochen

(a) Inclusief spiegelijzer en koolstofrijk ferromangaan, ook uit elektrische ruwijzerovens, en voor Duitsland (BR) inclusief hoogoven-ferrosilicium — excl. omgeschmolten ruwijzer

(b) Zonder ferrolegeringen

(c) Raming

(d) Maanden van 5 weken, alle andere maanden 4 weken

Production d'acier brut (lingots et moulages) (a) et part en % de la production mondiale
Produzione di acciaio grezzo (lingotti e acciaio spillato per getti), (a) e parte in % della produzione mondiale

Zeit Période Periodo Tijdvak	Deutschland (BR)	France	Italia	Nederland	UEBL · BLEU		EGKS CECA
					Belgique België	Luxembourg	
	1	2	3	4	5	6	7
Rohstahlerzeugung · 1000 t · Production d'acier brut							
1952	18 629	10 867	3 535	693	5 170	3 002	41 896
1953	18 102	9 997	3 500	874	4 527	2 658	39 658
1954	20 240	10 627	4 207	937	5 003	2 828	43 842
1955	24 502	12 631	5 395	979	5 894	3 226	52 627
1956	26 563	13 441	5 908	1 051	6 376	3 456	56 795
1957	27 973	14 100	6 787	1 185	6 267	3 493	59 805
1958	26 270	14 633	6 271	1 437	6 007	3 379	57 997
1959	29 435	15 197	6 762	1 670	6 434	3 663	63 161
1960	34 100	17 300	8 229	1 942	7 181	4 084	72 836
1961	33 458	17 577	9 124	1 970	7 002	4 113	73 244
1962	32 563	17 234	9 757	2 087	7 351	4 010	73 002
1963 p	31 596	17 547	10 189	2 344	7 526	4 032	73 234
1962 X	2 860	1 528	831	182	612	362	6 375
XI	2 672	1 463	869	167	610	342	6 123
XII	2 295	1 461	844	170	616	317	5 703
1963 I	2 644	1 473	870	177	629	342	6 135
II	2 405	1 419	794	164	571	315	5 668
III	2 700	1 428	891	200	635	328	6 183
IV	2 484	1 545	851	195	618	330	6 023
V	2 695	1 588	914	207	635	343	6 382
VI	2 446	1 470	858	207	604	325	5 910
VII	2 771	1 436	855	186	589	361	6 198
VIII	2 707	1 088	717	177	627	332	5 648
IX	2 589	1 507	850	210	628	338	6 122
X	2 870	1 622	894	210	696	348	6 640
XI p	2 709	1 447	860	195	630	337	6 178
XII p	2 577	1 524	835	216	664	333	6 149
Anteil an der Welterzeugung (%) · Part en % de la production mondiale							
1952	8,7	5,1	1,6	0,3	2,4	1,4	19,6
1953	7,7	4,2	1,5	0,4	1,9	1,1	16,8
1954	9,0	4,7	1,9	0,4	2,2	1,3	19,5
1955	9,1	4,7	2,0	0,4	2,1	1,2	19,5
1956	9,4	4,8	2,1	0,4	2,3	1,2	20,2
1957	9,6	4,9	2,3	0,4	2,2	1,2	20,6
1958	9,8	5,5	2,3	0,5	2,2	1,3	21,6
1959	10,0	5,1	2,3	0,6	2,2	1,2	21,4
1960	10,3	5,2	2,5	0,6	2,2	1,2	22,0
1961	9,7	5,1	2,7	0,6	2,0	1,2	21,3
1962	9,3	4,9	2,8	0,6	2,1	1,1	20,8
1963 p	8,5	4,7	2,7	0,6	2,0	1,1	19,6

(a) Y compris la production d'acier liquide pour moulage des fonderies d'acier indépendantes

(b) Y compris la production des fonderies d'acier indépendantes non recensées par l'American Iron and Steel Institute

(c) Estimation — Chine (RP) non comprise

(d) Mois de cinq semaines, tous les autres mois quatre semaines

(a) Ivi compresa la produzione di acciaio liquido per getti delle fonderie d'acciaio indipendenti

(b) Ivi compresa la produzione delle fonderie di acciaio indipendenti non censite dall'American Iron and Steel Institute

(c) Valutazione — Senza la Cina (RP)

(d) Mese di cinque settimane, tutti gli altri mesi di quattro settimane

Rohstahlerzeugung (Blöcke und Flüssigstahl) (a) sowie Anteil in % an der Weltrohstahlerzeugung
Productie van ruwstaal (blokken en vloeibaar staal voor gietwerk) (a) en aandeel in % van de wereldproductie

3

Großbritannien Royaume-Uni	Österreich Autriche	UdSSR URSS	USA (b)	Japan Japon	Welt (c) Monde	Zeit Période Periodo Tijdvak
8	9	10	11	12	13	

Produzione di acciaio grezzo · 1000 t · Ruwstaalproductie

16 681	1 057	34 492	87 766	6 988	213 750	1952
17 891	1 283	38 128	104 118	7 662	236 000	1953
18 817	1 653	41 434	82 140	7 750	224 000	1954
20 107	1 823	45 271	108 647	9 408	270 000	1955
20 987	2 078	48 698	107 575	11 106	282 500	1956
22 047	2 509	51 176	105 148	12 570	290 750	1957
19 873	2 393	54 920	79 114	12 118	268 300	1958
20 509	2 522	59 950	87 066	16 629	295 050	1959
24 694	3 163	65 292	91 920	22 138	330 200	1960
22 439	3 103	70 700	90 453	28 268	343 600	1961
20 819	2 969	76 300	91 171	27 546	351 750	1962
22 880		80 200	100 100			1963 p
2 187 (d)	269	} 19 300	7 216	2 298	.	X 1962
1 619	236		7 254	2 228	.	XI
1 391	194		7 474	2 297	.	XII
1 952 (d)	251	} 19 500	7 789	2 280	.	I 1963
1 701	242		7 661	2 231	.	II
1 761	267		9 311	2 491	.	III
1 733	241	} 20 100	9 875	2 417	.	IV
2 195 (d)	256		10 618	2 545	.	V
1 704	228		9 602	2 511	.	VI
1 859 (d)	258	} 20 000	7 007 p	2 696	.	VII
1 584	253		7 215 p	2 679	.	VIII
1 942	240		7 286 p	2 625	.	IX
2 521 (d)	250	} 20 600	7 850 p	2 904	.	X
2 036			7 854 p	2 998	.	XI
1 892			8 080 p			XII

Parte in % della produzione mondiale - Aandeel in % van de wereldproductie

7,8	0,5	16,1	41,1	3,3	100	1952
7,5	0,5	16,2	44,1	3,2	100	1953
8,4	0,7	18,5	36,7	3,5	100	1954
7,6	0,7	16,8	40,2	3,5	100	1955
7,4	0,7	17,2	38,1	3,9	100	1956
7,6	0,9	17,5	36,2	4,3	100	1957
7,4	0,9	20,5	29,5	4,5	100	1958
7,0	0,9	20,3	29,5	5,6	100	1959
7,5	1,0	19,8	27,8	6,7	100	1960
6,6	0,9	20,6	26,3	8,2	100	1961
5,9	0,8	21,7	25,9	7,8	100	1962

(a) Einschließlich der Erzeugung von Flüssigstahl für Stahlguß der unabhängigen Stahlgießereien

(b) Einschließlich der Erzeugung der unabhängigen Stahlgießereien, die nicht vom American Iron and Steel Institute erfaßt werden

(c) Geschätzt - Ohne China (V.R.)

(d) Monate zu 5 Wochen, alle anderen Monate zu 4 Wochen

(a) Met inbegrip van de productie van vloeibaar staal voor gietwerk der zelfstandige staalgietereien

(b) Inclusief de productie der onafhankelijke staalgietereien, welke niet door het American Iron and Steel Institute worden geënqueteerd

(c) Raming - Zonder chin. Volksrepubliek

(d) Maanden van 5 weken, alle andere maanden 4 weken

Consommation apparente d'acier brut, par pays, et en kg par habitant (taux annuel), dans la Communauté (a)

Consumo apparente di acciaio grezzo, per paesi, e in kg per abitante (tasso annuo), nella Comunità (a)

A) En considérant seulement dans le Commerce Extérieur les produits du Traité

Considerati nel commercio estero solamente i prodotti del Trattato

A) Berechnet unter Beschränkung auf die unter den Vertrag fallenden Erzeugnisse

Alleen rekening houdend met de produkten die onder het Verdrag vallen

Zeit Période Periodo Tijdvak	Deutschland (BR)		France		Italia		Nederland		UEBL BLEU		EGKS CECA	
	1000 t	kg	1000 t	kg	1000 t	kg	1000 t	kg	1000 t	kg	1000 t	kg
	1	2	3	4	5	6	7	8	9	10	11	12
1949	9 224	188	8 190	198	2 507	54	1 360	137	1 869	210	23 150	149
1950	11 512	230	6 886	165	3 067	66	1 509	149	2 172	243	25 146	160
1951	12 434	246	8 240	196	3 639	77	1 755	171	2 327	259	28 395	179
1952	15 578	306	9 469	223	4 090	86	1 737	167	2 488	276	33 362	208
1953	15 518	302	8 274	194	4 417	93	1 985	189	2 533	278	32 727	203
1954	18 090	349	9 130	212	5 023	105	2 034	192	2 439	267	36 716	226
1955	22 830	436	10 035	231	5 843	122	2 391	222	2 687	293	43 786	267
1956	23 480	443	11 691	267	6 158	128	2 380	219	2 818	305	46 527	282
1957	23 247	433	12 815	289	6 597	136	2 524	229	2 854	307	48 037	288
1958	22 628	416	12 901	288	6 574	135	2 272	203	2 442	261	46 817	278
1959	25 757	468	12 080	267	7 463	152	2 481	219	2 731	290	50 512	296
1960	30 110	542	14 065	308	9 379	190	2 923	255	2 641	279	59 118	344
1961	29 473	522	14 620	317	11 109	223	2 866	246	3 516	370	61 584	355
1962	29 685	521	15 130	322	12 753	255	2 855	242	3 253	340	63 676	363
1959 1	5 528	403	3 246	288	1 576	129	556	197	585	249	11 491	271
2	6 204	451	2 970	263	1 908	156	592	209	605	257	12 279	289
3	7 161	519	2 442	215	1 915	156	648	228	636	270	12 802	300
4	6 864	498	3 422	301	2 064	168	685	240	905	383	13 940	326
1960 1	7 326	529	3 506	308	2 097	170	676	236	650	275	14 255	333
2	7 297	525	3 710	325	2 326	188	767	267	744	314	14 844	346
3	8 341	598	3 099	271	2 391	193	737	256	720	304	15 288	355
4	7 146	511	3 750	327	2 565	207	743	257	527	222	14 731	341
1961 1	7 774	554	3 781	329	2 660	214	720	248	845	356	15 780	365
2	7 647	542	3 808	330	2 733	220	747	257	934	393	15 869	366
3	7 433	525	3 264	282	2 636	212	775	265	842	354	14 950	344
4	6 619	468	3 767	325	3 080	247	624	213	895	376	14 985	344
1962 1	7 255	511	3 996	343	3 108	249	736	250	795	334	15 890	364
2	7 221	507	3 787	322	3 088	247	732	248	762	319	15 590	356
3	7 913	554	3 369	284	3 112	248	717	242	752	315	15 863	360
4	7 296	510	3 978	334	3 445	274	670	225	944	394	16 333	370
1963 1	6 970	486	3 825	321	3 438	273	617	207	766	319	15 616	353
2	7 082	492	4 294	359	3 613	286	733	245	891	371	16 613	374
3	7 485	518	3 394	283	3 316	262	713	238	733	305	15 641	352

(a) Production + importations — exportations ± variations des stocks (stocks en usine et chez les négociants). On a converti en équivalent d'acier brut les tonnages importés et exportés et les variations des stocks en utilisant les coefficients suivants:

Produits du Traité:
Lingots: 1,00; Demi-produits et coils: 1,18; Produits plats: 1,43; Matériel de voie: 1,30; Autres produits du Traité: 1,27

Produits hors Traité:
Tubes, tréfilés, etc.: 1,35

(b) Tubes, fil tréfilé, feuillards laminés à froid, profilés à froid, produits étirés, produits sidérurgiques forgés

(a) Produzione + importazioni — esportazioni ± delle scorte (scorte presso gli stabilimenti e presso i negozianti). Sono stati convertiti in equivalente di acciaio grezzo i quantitativi importati e esportati e le variazioni delle scorte utilizzando i coefficienti seguenti:

Prodotti del Trattato:
Lingotti: 1,00; Semi-prodotti e coils: 1,18; Prodotti piatti: 1,43; Materiale ferroviario: 1,30; Altri prodotti del Trattato: 1,27

Prodotti non considerati nel Trattato:
Tubi, trafilati, etc.: 1,35

(b) Tubi, fili trafilati, nastri laminati a freddo, profilati a freddo, prodotti stirati, prodotti siderurgici forgiati

Marktversorgung mit Rohstahl nach Ländern der Gemeinschaft, insgesamt und in kg pro Kopf der Bevölkerung (Jahresniveau) (a)

4

Berekend verbruik van ruwstaal per land van de Gemeenschap — Totaal en in kg per hoofd van de bevolking (op jaarbasis) (a)

B) En incluant dans le Commerce Extérieur les produits hors Traité (b)

Conglobando nel commercio estero i prodotti non contemplati dal Trattato (b)

B) Berechnet unter Einbeziehung der nicht unter den Vertrag fallenden Erzeugn. in den Außenhandel (b)

Met inbegrip van de niet onder het Verdrag vallende produkten in de buitenlandse handel (b)

Zeit Période Periodo Tijdvak	Deutschland (BR)		France		Italia		Nederland		UEBL BLEU		EGKS CECA		
	1000 t	kg	1000 t	kg	1000 t	kg	1000 t	kg	1000 t	kg	1000 t	kg	
	1	2	3	4	5	6	7	8	9	10	11	12	
1949	8 958	182	7 956	192	2 415	52	1 447	145	1 788	201	22 564	145	
1950	10 880	218	6 584	158	3 072	66	1 569	155	2 129	238	24 234	154	
1951	11 637	230	7 767	185	3 617	77	1 811	176	2 066	230	26 898	169	
1952	14 816	291	9 150	215	4 073	86	1 791	173	2 145	238	31 975	200	
1953	14 806	288	7 999	187	4 312	91	2 089	199	2 349	259	31 555	196	
1954	17 002	328	8 770	204	4 933	103	2 238	211	2 118	232	35 061	216	
1955	21 672	414	9 509	219	5 666	118	2 620	244	2 333	254	41 800	256	
1956	22 030	416	11 198	255	5 866	122	2 696	248	2 365	256	44 155	267	
1957	21 363	398	12 388	279	6 360	131	2 789	253	2 456	264	45 356	272	
1958	21 041	387	12 445	278	6 329	130	2 452	219	1 980	211	44 247	263	
1959	24 075	438	11 244	249	7 221	147	2 711	239	2 131	226	47 382	279	
1960	28 134	506	13 188	289	9 157	185	3 190	278	1 942	205	55 611	324	
1961	27 575	489	13 840	300	10 887	219	3 122	268	2 841	299	58 265	336	
1962	27 701	486	14 646	312	12 406	248	3 050	259	2 539	266	60 342	344	
1959	1	5 167	377	3 073	466	1 530	125	622	220	449	189	10 841	256
	2	5 773	420	2 787	246	1 859	152	638	225	446	190	11 503	271
	3	6 764	490	2 238	197	1 843	150	706	248	485	206	12 036	282
	4	6 371	461	3 146	277	1 989	162	745	261	751	318	13 002	304
1960	1	6 759	488	3 193	280	2 021	164	747	261	470	200	13 190	308
	2	6 860	494	3 485	305	2 268	184	835	291	567	240	14 015	327
	3	8 055	577	2 953	258	2 345	189	806	280	557	235	14 716	342
	4	6 460	462	3 557	310	2 523	203	802	278	348	147	13 690	318
1961	1	7 252	516	3 526	306	2 614	210	790	273	686	289	14 868	343
	2	7 263	515	3 594	311	2 684	216	814	280	744	313	15 099	348
	3	6 971	491	3 123	270	2 590	208	831	285	678	285	14 193	326
	4	6 089	430	3 597	310	2 999	240	687	234	733	308	14 105	324
1962	1	6 792	479	3 885	334	3 049	244	799	272	603	253	15 128	347
	2	6 811	478	3 667	312	3 006	240	780	264	575	241	14 839	339
	3	7 509	526	3 258	275	2 996	239	757	256	589	246	15 109	343
	4	6 589	460	3 836	323	3 355	267	714	240	772	323	15 266	345
1963	1	6 666	465	3 715	312	3 351	266	673	226	596	249	15 001	339
	2	6 720	467	4 127	345	3 533	280	795	266	702	292	15 877	358
	3	7 081	490	3 282	274	3 247	257	760	254	556	231	14 926	336

(a) Erzeugung + Einfuhr — Ausfuhr ± Lagerbewegung (bei den Werken und Händlern). Die ein- und ausgeführten Mengen und die Lagerbewegung werden mit folgenden Einsatzzahlen auf Rohstahlgewicht umgerechnet:

Erzeugnisse des Vertrages:
Rohblöcke: 1,00; Halbzeug und Warmbreitband: 1,18; Flacherzeugnisse: 1,43; Oberbaumaterial: 1,30; sonstige dem Vertrag unterworfenen Erzeugnisse: 1,27

Erzeugnisse außerhalb des Vertrages:
Röhren, geschmiedete, kaltgezogene und kaltgewalzte Erzeugnisse: 1,35

(b) Röhren, gezogener Draht, Kaltband und Kaltbandprofile, blankgezogenes Material, Schmiedeerzeugnisse

(a) Productie + Invoer — Uitvoer ± Voorraadschommelingen (in de bedrijven, en bij de handelaren). De in- en uitgevoerde tonnages en de voorraadschommelingen zijn omgerekend in ruwstaal equivalent met toepassing van de volgende coëfficiënten:

Producten die onder het Verdrag vallen:
Blokken: 1,00; Halffabrikaat en warmgewalst breedband: 1,18; Platte produkten: 1,43; Spoorwegmateriaal: 1,30; overige onder het Verdrag vallende produkten: 1,27

Producten, die niet onder het Verdrag vallen:
Buizen, gesmede, koudgetrokken en koudgewalste produkten: 1,35

(b) Buizen, getrokken draad, koudgewalst bandstaal, koudgewalste profielen, getrokken materiaal en smederij-producten

Évolution comparée, par pays, des indices: — de la consommation d'acier brut — de l'ensemble de la production industrielle — et de la production des industries transformatrices des métaux
Evoluzione comparata, per paese, degli indici: del consumo di acciaio grezzo — della produzione industriale complessiva — e della produzione delle industrie di trasformazione dei metalli

Vergleichende Gegenüberstellung der Entwicklung der Indizes der Marktversorgung mit Rohstahl, der industriellen Produktion sowie der metallverarbeitenden Industrie nach Ländern
Vergelijking van het verloop van het staalverbruik en van de produktie-indices algemeen zowel als van de metaalverwerkende industrie per land

Ø 1955—1959 = 100

Zeit Période Periodo Tijdvak	Industrielle Produktion · Production industrielle Produzione industriale · Industriële produktie						Marktversorgung mit Rohstahl Consommation apparente d'acier brut Consumo apparente di acciaio grezzo Berekend staalverbruik					
	Deutsch- land (BR)	France	Italia	Neder- land	UEBL BLEU	EGKS CECA	Deutsch- land (BR)	France	Italia	Neder- land	UEBL BLEU	EGKS CECA
	1	2	3	4	5	6	7	8	9	10	11	12
	A) Gesamtindex (a) · Indice général (a) A) Indice generale (a) · Algemene index (a)						C) Variante I (b) · Variante (b) C) Variante I (b) · Variant I (b)					
1950	49	62	57	66	78	56	49	58	47	63	80	53
1951	59	70	65	69	89	65	53	69	56	73	86	60
1952	62	70	66	69	85	67	66	80	63	72	92	71
1953	68	71	72	76	83	70	66	70	68	82	94	69
1954	76	78	78	86	88	78	77	77	77	84	90	78
1955	89	85	86	92	97	87	97	84	90	99	99	93
1956	96	94	93	97	103	95	100	98	94	99	104	99
1957	101	103	101	99	103	101	99	108	101	105	105	103
1958	104	107	104	99	96	104	96	108	101	94	90	99
1959	112	109	116	111	102	109	109	101	114	103	101	107
1960	126	119	134	126	109	123	128	118	144	121	98	125
1961	134	126	151	129	114	131	125	123	170	119	130	131
1962	141	132	166	133	119	138	126	127	195	118	120	135
1962 2	145	140	170	137	122	143	122	127	189	121	113	132
3	134	117	155	127	114	129	134	113	191	119	111	135
4	148	144	173	136	124	146	124	134	211	111	140	139
1963 1	136	137	175	137	120	140	118	129	211	102	113	133
2	150	147	187	144	133	152	120	144	221	122	132	141
3	139	124	169	132	119	136	127	114	203	118	108	133
	B) Metallverarbeit. Ind. · Ind. transform. d. métaux B) Ind. trasformatrici dei metalli Metaalverwerkende Industrie						D) Variante II (c) · Variante II (c) D) Variante II (c) · Variant II (c)					
1950	39	55	60	57	70	49	49	58	49	59	94	54
1951	51	64	64	60	83	59	53	68	58	68	92	60
1952	57	67	68	62	80	63	67	81	65	67	95	72
1953	60	66	74	70	76	65	67	70	69	79	104	71
1954	71	74	76	84	82	73	77	77	78	84	94	79
1955	87	82	85	94	95	86	98	84	90	99	104	94
1956	95	95	93	98	103	95	100	99	93	102	105	99
1957	99	103	102	96	103	100	97	109	101	105	109	102
1958	106	109	105	97	97	106	95	110	101	92	88	99
1959	115	108	114	116	101	113	109	99	115	102	95	106
1960	132	117	138	140	107	129	128	116	146	120	86	125
1961	144	125	157	142	115	139	125	122	173	118	126	131
1962	148	135	172	149	121	148	126	129	197	115	113	135
1962 2	153	141	182	154	127	153	124	129	191	118	102	133
3	138	114	148	141	115	133	136	115	191	114	105	136
4	157	147	182	152	126	156	120	135	213	108	137	137
1963 1	143	136	184	150	121	148	121	131	213	101	106	135
2	157	148	214	163	147	163	122	145	225	120	125	142
3	140	118	174	129	129	148	129	116	207	115	99	134

(a) Non compris le bâtiment, les denrées alimentaires, les boissons et le tabac.
Esclusi l'edilizia, i generi alimentari, le bibite e il tabacco

(b) Calculée en considérant seulement dans le commerce extérieur les produits du marché commun (voir tableau 4 A)
La variante è calcolata considerando nel commercio estero soltanto i prodotti del mercato comune (cfr. tabella 4 A)

(c) Calculée en incluant dans le commerce extérieur les produits sidérurgiques hors Traité (voir tableau 4 B)
La variante è calcolata comprendendo nel commercio estero i prodotti siderurgici non contemplati dal Trattato (cfr. tabella 4 B)

(a) Ohne Baugewerbe und Nahrungs- und Genußmittelindustrie.
Uitgezonderd bouwnijverheid, levensmiddelen- en genotmiddelenindustrie

(b) Berechnet unter Beschränkung auf die dem gemeinsamen Markt zugehörigen Erzeugnisse (siehe Tabelle 4 A)
Berekening beperkt tot die artikelen, welke onder het Verdrag van de Gemeenschappelijke markt vallen (zie tabel 4 A)

(c) Berechnet unter Einbeziehung des Außenhandels mit Eisen- und Stahlerzeugnissen, die nicht unter den Vertrag fallen (siehe Tabelle 4 B)
Bij de berekening zijn de niet onder het Verdrag vallende producten in de buitenlandse handel meegeteld (zie tabel 4 B)

Importance en valeur, des projets d'investissement déclarés à l'avance à la Haute Autorité au titre des décisions 27-55 (a) et 26-56 (b) par catégories de projets, pour l'ensemble de la Communauté

Ammontare dei progetti di investimento dichiarati preventivamente all'Alta Autorità a mente delle decisioni n. 27-55 (a) e 26-56 (b) per categoria di progetti, e per insieme de la Comunità

Wertmäßige Bedeutung der Investitionsprojekte nach Anlagegruppen für die Gemeinschaft insgesamt, welche im voraus, entsprechend der Entscheidung 27-55 (a) und 26-56 (b) an die Hohe Behörde gemeldet worden sind

Investeringsprojekten van tevoren aan de Hoge Autoriteit gemeld volgens de besluiten 27-55 (a) en 26-56 (b), verdeeld naar soort projekt (in geldwaarde)

Mio \$

Zeit Période Periodo Tijdvak (c)	Eisen- und Stahlindustrie · Industrie sidérurgique · Industria siderurgica · IJzer- en staalindustrie					Eisenerzbergbau insgesamt Mines de fer total Minière di ferro totale Ijzerertsminnen totaal	Insgesamt Total Totale Totaal (5 + 6)
	Hochöfen Hauts fourn. Alti forni Hoogovens (d)	Stahlwerke Acieries Acciaierie Staalabr.	Walzwerke Laminoirs Laminatoi Walserrijen	Sonstige Autres Altri Andere	Zusammen Total Totale Totaal		
	1	2	3	4	5		
1956	240	135	189	74	638	9	647
1957	110	26	85	31	252	25	277
1958	173	49	125	64	411	16	427
1959	115	17	302	61	495	8	503
1960	322	357	930	193	1 802	6	1 808
1961	214	166	799	182	1 361	10	1 371
1962	140	58	268	87	553	0	553
1958 I—VI	103	42	80	31	256	15	271
VII—XII	70	8	44	32	154	1	155
1959 I—VI	9	4	92	11	116	8	124
VII—XII	106	13	210	50	379	0	379
1960 I—VI	219	184	550	139	1 092	9	1 098
VII—XII	103	173	380	54	710	0	710
1961 I—VI	131	82	479	141	833	10	843
VII—XII	83	84	320	41	528	—	528
1962 I—VI	129	26	153	79	397	0	397
VII—XII	11	32	115	8	166	0	166
1963 I—VI	7	— 14	44	— 7	30	—	30

(a) N.B.: Ne pas confondre avec les investissements réalisés.

Il s'agit seulement de la valeur des grands projets:

— d'installations nouvelles dont la dépense prévisible dépasse 500 000 unités de compte A.M.E.

— de remplacement ou de transformation dont la dépense prévisible dépasse 1 000 000 d'unités de compte A.M.E., projets qui doivent être annoncés à la Haute Autorité au moins trois mois avant leur début d'exécution.

Ces projets, annoncés pour le proche avenir, ne correspondent donc pas aux dépenses totales d'investissement prévues par les usines dans l'avenir, qui sont recensées (de même que les dépenses d'investissement effectivement réalisées dans le passé) au moyen d'une enquête annuelle, particulière, dont les résultats font l'objet d'une diffusion séparée. Les projets déclarés à la Haute Autorité peuvent être modifiés, abandonnés ou retardés dans leur exécution au cours des mois ou des années qui suivront leur dépôt à la Haute Autorité.

Le tableau ci-dessus fournit donc seulement des indications sur les « décisions d'investir », intervenues au cours du temps dans les sociétés sidérurgiques.

N.B.: Non confondere con gli investimenti realizzati. Si tratta unicamente del valore dei grandi progetti:

— di nuovi impianti la cui spesa prevedibile superi 500 000 unità di conto A.M.E.

— di sostituzione o di trasformazione la cui spesa prevedibile superi 1 000 000 unità di conto A.M.E., progetti che devono essere dichiarati all'Alta Autorità tre mesi prima dell'inizio di esecuzione.

Questi progetti, annunciati per il prossimo avvenire, non corrispondono pertanto alle spese totali di investimento previste dagli stabilimenti; ali spese sono state rilevate (alla stessa stregua delle spese di investimento effettivamente sostenute nel passato) mediante un'inchiesta annuale, particolare, i cui risultati sono oggetto di una pubblicazione separata.

I progetti dichiarati all'Alta Autorità possono essere modificati, abbandonati o ritardati nella loro esecuzione nel corso dei mesi o anni successivi alla loro presentazione all'Alta Autorità.

La tabella di cui sopra fornisce pertanto esclusivamente indicazioni sulle « decisioni d'investimento » intervenute all'andar del tempo nelle società siderurgiche.

(b) La décision 26—56 étend à tous les projets concernant les aciéries, quelles que soient les valeurs en cause, l'obligation de déclaration à la Haute Autorité.

La decisione 26—56 estende a tutti i progetti concernenti le acciaierie, a prescindere dall'ammontare della spesa prevedibile, l'obbligo di dichiarazione all'Alta Autorità

(c) Périodes au cours desquelles les projets ont été déclarés à la Haute Autorité
Periodi durante i quali i progetti sono stati dichiarati all'Alta Autorità

(d) Hauts fourneaux et autres installations productrices de fonte y compris les cokeries sidérurgiques et les agglomérations.

Alti forni ed altri impianti per la produzione di ghisa, ivi comprese le cokerie siderurgiche e le fabbriche di agglomerati.

(a) Nicht zu verwechseln mit den bereits vorgenommenen Investitionen.

Es handelt sich hier lediglich um den Geldwert der Großprojekte:

— Neuinstallationen, deren voraussichtliche Aufwendungen 500 000 \$ überschreiten.

— Ersatz- oder Umbauten, deren voraussichtliche Aufwendungen 1 000 000 \$ überschreiten und deren Inangriffnahme 3 Monate vorher der Hohen Behörde mitgeteilt werden muß.

Diese Projekte, die für die nahe Zukunft angekündigt sind, stimmen deshalb nicht mit den gesamten Investitionsaufwendungen überein, die von den Hütten für die Zukunft vorgesehen sind. Letztere werden (ebenso wie die in der Vergangenheit getätigten Aufwendungen) mit Hilfe der besonderen Jahresumfrage über die Investitionen erfragt; die Resultate dieser Erhebung sind Gegenstand einer besonderen Veröffentlichung. Die der Hohen Behörde gemeldeten Projekte können im Laufe der Jahre, die der Hinterlegung bei der Hohen Behörde folgen, hinsichtlich ihrer Ausführung modifiziert, aufgegeben oder zurückgestellt werden.

Die vorstehende Tabelle vermittelt somit lediglich Angaben über die gefaßten Investitionsbeschlüsse der Hüttenwerke im Laufe des betreffenden Zeitraums.

Te onderscheiden van de reeds uitgevoerde investeringen.

Het gaat hierbij slechts om de geldwaarde van de grote projecten:

Nieuwe installaties, waarvoor de voorzienbare uitgaven de 500 000 reken-eenheden E.M.O. (= \$ 1) zullen overschrijden, vervangingen of verbouwingen waarvoor de voorzienbare uitgaven \$ 1 000 000 overschrijden, en welke 3 maanden voor de aanvang der werkzaamheden aan de Hoge Autoriteit moeten worden medegedeeld.

Deze projecten, welke voor de naaste toekomst angekondigd zijn, komen daarom niet overeen met de totale investeringsuitgaven, welke door de bedrijven voor de toekomst zijn gepland.

De laatste worden (evenals de in het verleden gedane uitgaven) door middel van de speciale jaarlijkse enquête aangaande de investeringen geëncueteerd; de resultaten van deze enquête zijn het onderwerp van een speciale publicatie. De aan de Hoge Autoriteit gemelde projecten kunnen in de loop van de jaren volgende op de melding worden gewijzigd, uitgesteld of opgegeven. De bovenstaande tabel verschaft dus slechts gegevens omtrent investeringen waartoe de ijzer- en staalbedrijven in de loop van de betreffende periode hebben besloten.

(b) Die Entscheidung 26—56 bezieht sich auf alle Stahlwerksprojekte und schreibt unabhängig von den vorgesehenen Aufwendungen in jedem Fall die Abgabe einer Meldung an die Hohe Behörde vor.

Besluit 26—56 heeft betrekking op alle staalprojecten en stelt, onafhankelijk van de verwachte uitgaven, een melding per geval aan de Hoge Autoriteit verplicht.

(c) Zeiträume, während denen die Projekte bei der Hohen Behörde gemeldet worden sind

Periodes, gedurende welke de projecten aan de Hoge Autoriteit zijn gemeld

(d) Hochöfen und sonstige Roheisenerzeugungsanlagen, Hüttenkokereien und Sinteranlagen.

Hoogovens en overige ruwijzerproductie-installaties, hoogovenscokes-fabrieken en sinterinstallaties

Évolution comparée, par pays, de la production maximum possible de fonte brute et d'acier brut en cours d'année, et de la production effectivement réalisée, et données par procédés de fabrication pour l'ensemble de la Communauté

Raffronto dell'evoluzione, per paese, della produzione massima possibile di ghisa grezza e di acciaio grezzo durante l'anno e della produzione effettivamente realizzata, nonché dati per processi di fabbricazione per l'insieme della Comunità

Zeit Période Periodo Tijdvak	I. Roheisen (a) · I. Fonte brute (a) · I. Ghisa grezza (a) · I. Ruwizjer (a)							II. Rohstahl (b)		
	Deutsch- land (BR)	France	Italia	Neder- land	UEBL · BLEU		EGKS CECA	Deutsch- land (BR)	France	Italia
					Belgique België	Luxem- bourg				
	1	2	3	4	5	6	7	8	9	10
A) Höchstmögliche Erzeugung im Laufe des Jahres (c) · A) Production maximum possible en cours d'année (c)										
1956	21 200	12 140	1 980	700	5 980	3 380	45 380	27 165	14 155	6 380
1957	22 250	12 550	2 240	730	6 280	3 550	47 600	29 370	14 900	7 421
1958	23 175	13 000	2 290	960	6 620	3 570	49 615	31 380	15 670	7 831
1959	25 225	13 500	2 390	1 150	6 870	3 785	52 920	32 915	16 180	8 016
1960	27 130	14 500	2 930	1 350	7 215	3 885	57 010	35 335	17 890	8 730
1961	28 380	15 650	3 320	1 490	7 460	3 910	60 210	36 885	18 560	9 810
1962	29 880	16 100	3 880	1 725	7 655	3 995	63 235	38 030	19 545	10 670
1963 (d)	30 650	17 560	4 215	1 825	8 010	4 125	66 385	39 340	20 835	11 100
B) Tatsächliche Erzeugung (Jahresniveau) (e) · B) Production effectivement réalisée (Rythme annuel) (e)										
1956	20 594	11 419	1 935	662	5 683	3 272	43 565	26 563	13 441	5 908
1957	21 483	11 884	2 138	701	5 579	3 329	45 114	27 973	14 100	6 787
1958	19 742	11 951	2 107	917	5 524	3 275	43 516	26 270	14 633	6 271
1959	21 602	12 438	2 121	1 139	5 965	3 411	46 676	29 435	15 197	6 762
1960	25 739	14 005	2 715	1 347	6 520	3 713	54 059	34 100	17 300	8 229
1961	25 431	14 395	3 092	1 456	6 459	3 775	54 608	33 458	17 577	9 124
1962	24 251	13 952	3 584	1 571	6 773	3 585	53 716	32 563	17 234	9 757
1963 p	22 910	14 298	3 772	1 709	6 952	3 564	53 204	31 596	17 547	10 189
1963 1	23 136	14 011	3 633	1 582	6 862	3 504	52 730	30 691	17 335	10 211
2	22 317	15 057	3 918	1 688	6 883	3 530	53 394	32 325	18 975	10 929
3	22 959	13 262	3 876	1 769	6 792	3 594	52 252	30 734	15 764	9 311
4 p	23 221	14 861	3 658	1 793	7 268	3 618	54 419	32 730	18 193	10 356
C) Verhältnis zwischen der tatsächlichen Erzeugung und der höchstmöglichen Erzeugung $\frac{(B)}{(A)}$ (f) Jährlicher Ausnutzungsgrad der höchstmöglichen Erzeugung										
C) Rapporto in % tra la produzione effettiva e la produzione massima possibile $\frac{(B)}{(A)}$ (f) Tasso annuo di utilizzazione della produzione massima possibile										
1956	97,1	94,1	97,7	94,6	95,0	96,8	96,0	97,8	95,0	92,6
1957	96,6	94,7	95,4	96,0	88,8	93,8	94,8	95,2	94,6	91,5
1958	85,1	91,9	92,0	95,5	83,4	91,7	87,7	83,7	93,4	80,1
1959	85,6	92,1	82,5	99,0	86,8	99,1	88,7	89,4	93,9	84,3
1960	94,9	96,6	92,7	99,8	90,4	95,6	94,8	96,5	96,7	94,3
1961	89,6	91,9	93,1	97,7	86,6	96,5	90,7	90,7	94,7	93,0
1962	81,1	86,7	91,6	91,2	88,5	89,5	84,9	85,6	88,1	91,4
1963 p	74,7	81,4	89,5	93,6	86,8	86,4	80,1	80,3	84,2	91,8
1963 1	75,5	80,0	86,2	86,7	85,7	84,9	79,4	78,0	83,2	92,0
2	72,8	85,7	93,0	92,4	85,9	85,6	80,4	82,2	91,1	98,5
3	74,9	75,5	92,0	96,9	84,8	87,1	78,7	78,1	75,7	83,9
4 p	75,8	84,6	86,8	98,2	90,7	87,7	82,0	83,2	87,3	93,3

(a) Y compris Spiegel et ferro-manganèse carburé

(b) Lingots et acier liquide pour moulage, y compris la production des fonderies d'acier indépendantes

(c) Les différences peu importantes entre ces données sur la production maximum possible et celles publiées dans un rapport séparé concernant les investissements, proviennent de corrections effectuées après l'établissement du rapport sur les investissements

(d) Données prévisionnelles établies en début d'année. Pour les autres années chiffres rectifiés d'après l'enquête annuelle sur les investissements pour tenir compte des dates réelles d'entrée en fonctionnement des nouveaux appareils de production ou d'arrêt des anciennes installations définitivement arrêtées

(e) Le rythme annuel de production de chaque trimestre est établi d'après le nombre total de jours calendaires du trimestre, rapporté au nombre total de jours de l'année pour la fonte et sur la base des jours ouvrables pour l'acier

(f) Les données annuelles seules donnent le taux d'utilisation de la production maximum possible; les données trimestrielles constituent des indices de production de la fonte rapportées à la production maximum possible de l'année en cours prise comme base 100

(a) Ivi compresi la ghisa speculare e il ferro-manganese carburato

(b) Lingotti e acciaio spillato per getti, ivi compresa la produzione delle fonderie di acciaio indipendenti

(c) Le piccole differenze tra le cifre della produzione massima possibile e le cifre pubblicate in un rapporto concernante gli investimenti, sono dovute a delle rettificazioni apportate in un secondo tempo

(d) Si tratta distime effettuate all'inizio dell'anno. Per gli altri anni si tratta di cifre rettificate sulla base dell'inchiesta annuale sugli investimenti al fine di tener conto delle date effettive dell'entrata in esercizio dei nuovi impianti di produzione o di messa fuori servizio dei vecchi impianti

(e) Il ritmo annuo di produzione per ciascun trimestre è determinato sulla base del numero complessivo di giorni di calendario del trimestre riferito al numero totale dei giorni dell'anno per la ghisa e sulla base dei giorni lavorativi per l'acciaio

(f) Soltanto i dati annuali danno il coefficiente di utilizzazione della produzione massima possibile; i dati trimestrali costituiscono degli indici di produzione della ghisa riferiti alla produzione massima possibile dell'anno in corso considerata come base 100

Vergleichende Gegenüberstellung der Entwicklung der höchstmöglichen Jahreserzeugung an Roheisen und Rohstahl und der tatsächlichen Erzeugung nach Ländern sowie nach Erzeugungsverfahren für die Gemeinschaft insgesamt

7

Vergelijking van het verloop van de hoogst mogelijke jaarproductie van ruwijzer en ruwstaal met de werkelijke productie per land, en voor de Gemeenschap per productie-procédé

1000 t — %

Neder-land	UEBL · BLEU		EGKS · CECA							Zeit Periode Periode Tijdvak
	Belgique België	Luxem-bourg	EGKS CECA	Thomas	S.M. Martin	Elektro Electricque Electrico Electro	Bessemer	L.D. L.D.A.C. O.L.P. Kaldo, Rotor	Anderer Autres Altri Andere	
11	12	13	14	15	16	17	18	19	20	

A) Produzione massima possibili nel corso dell'anno (c) · A) Hoogst mogelijke productie in de loop van het jaar (c)

1 080	6 800	3 510	59 090	30 440	22 768	5 597	267	18	1956
1 270	7 130	3 600	63 691	31 700	24 985	6 583	298	125	1957
1 553	7 438	3 610	67 482	32 806	26 461	7 080	330	805	1958
1 848	7 608	3 910	70 477	34 470	27 015	7 667	280	1 045	1959
2 078	8 080	4 140	76 253	37 155	28 639	8 385	224	1 850	1960
2 185	8 260	4 210	79 910	38 045	29 897	9 130	218	2 590	1961
2 538	8 365	4 280	83 428	38 200	30 595	10 190	203	4 210	1962
2 927	8 855	4 390	87 447	38 195	30 815	10 504	203	7 700	1963 (d)

B) Produzione effettivamente realizzata (Ritmo annua) (e) · B) Werkelijke productie (op jaarbasis) (e)

1 051	6 376	3 456	56 795	29 388	22 103	5 035	252	18	1956
1 185	6 267	3 493	59 805	30 156	23 597	5 731	249	71	1957
1 437	6 007	3 379	57 997	29 282	22 121	5 712	240	643	1958
1 670	6 434	3 663	63 161	32 216	23 419	6 343	171	1 011	1959
1 942	7 181	4 084	72 836	35 950	27 539	7 577	187	1 612	1960
1 970	7 002	4 113	73 244	35 411	27 069	8 173	189	2 373	1961
2 087	7 351	4 010	73 002	34 125	26 446	8 760	162	3 480	1962
2 344	7 526	4 032	73 234						1963 p
2 179	7 342	3 922	71 683	33 123	25 146	8 888	150	4 352	1
2 515	7 736	4 142	76 622	34 810	26 637	9 631	161	5 357	2
2 210	7 184	4 003	69 204	32 109	23 557	8 169	127	5 229	3
2 468	7 856	4 060	75 663						4 p

C) Rapport en % entre la production réelle et la production maximum possible $\frac{(B)}{(A)}$ (f)
Taux annuel d'utilisation de la production maximum possible

C) Verhouding van de werkelijke productie tot hoogst mogelijke productie $\frac{(B)}{(A)}$ (f)
Bezettingsgraad ten opzichte van de hoogst mogelijke productie (op jaarbasis)

97,3	93,8	98,5	96,1	96,5	97,1	90,0	94,4	100,0	1956
93,3	87,9	97,0	93,9	95,1	94,4	87,1	83,6	56,8	1957
92,5	80,8	93,6	85,9	89,3	83,6	80,7	72,7	79,9	1958
90,4	84,6	93,7	89,6	93,5	86,7	82,7	61,1	96,7	1959
93,5	88,9	98,6	95,5	96,8	96,2	90,4	83,5	87,1	1960
90,2	84,8	97,7	91,7	93,1	90,5	89,5	86,7	91,6	1961
82,2	87,9	93,7	87,5	89,3	86,4	85,9	79,8	82,6	1962
80,1	85,0	91,8	83,7					96,7	1963 p
74,4	82,9	90,2	82,0	86,7	81,6	84,6	73,9	56,5	1
85,9	87,4	94,4	87,6	91,1	86,4	91,7	79,3	69,6	2
75,5	81,1	91,2	79,1	84,1	76,4	77,8	62,6	67,9	3
84,3	88,7	92,5	86,5					43,3	4 p

- (a) Einschließlich Spiegeleisen und Hochofenferromangan
(b) Blöcke und Flüssigstahl für Stahlguß, einschließlich der Erzeugung der unabhängigen Stahlgießereien
(c) Die geringfügigen Abweichungen zwischen diesen Angaben über die höchstmögliche Erzeugung und den in einem besonderen Bericht veröffentlichten Ergebnissen der Investitionserhebung sind auf Berichtigungen zurückzuführen, die nach Abschluß dieser Erhebung vorgenommen worden sind
(d) Zu Beginn des Jahres ermittelte Vorausschätzungen. Für die übrigen Jahre berichtete Zahlen auf Grund der jährlichen Investitionsumfrage, um den tatsächlichen Zeitpunkt der Inbetriebnahme neuer Erzeugungsanlagen oder der endgültigen Stilllegung alter Anlagen zu berücksichtigen
(e) Das vierteljährliche Jahresniveau für Roheisen ergibt sich aus der Division der tatsächlichen Erzeugung des Vierteljahres durch die Anzahl der Kalendertage im jeweiligen Vierteljahr und anschließende Multiplikation mit der Anzahl der Kalendertage des betreffenden Jahres und für Rohstahl auf der Grundlage der Arbeitstage
(f) Nur die Jahresangaben geben den Ausnutzungsgrad wieder. Die vierteljährlichen Angaben stellen lediglich Verhältniszahlen dar, wobei die tatsächliche Erzeugung zur höchstmöglichen Erzeugung im Laufe des ganzen Jahres (= 100) in Beziehung gesetzt wurde

- (a) Met inbegrip van spiegelijzer en hoogoven-ferromangaan
(b) Blokken en vloeibaar staal voor staalgieterij, met inbegrip van de productie van de onafhankelijke staalgieterijen
(c) De kleine verschillen tussen deze cijfers, betreffende de maximum productie, en de in een speciale uitgave gepubliceerde resultaten der investerings-enquête, vloeien voort uit verbeteringen welke na het afsluiten van deze enquête zijn aangebracht
(d) Ramingen, aangegeven in het begin van het jaar. Voor de overige jaren werden de cijfers herzien op basis van de jaarlijkse investerings-enquête, teneinde met het juiste tijdstip van inbedrijfstelling van nieuwe installaties of het stilleggen van oude installaties rekening te houden
(e) Met betrekking tot de ruwijzerproductie wordt het kwartaalcijfer herleid op jaarbasis, door de werkelijke productie te delen door het aantal kalenderdagen van het waargenomen kwartaal; en dit te vermenigvuldigen met het aantal kalenderdagen van het jaar
Met betrekking tot de ruwstaalproductie wordt gebruik gemaakt van de gewerkte dagen
(f) De kwartaalcijfers zijn berekend door middel van de productie per kwartaal, in verhouding tot de hoogst mogelijke productie per jaar

Importance relative, en valeur, des produits CECA, dans l'ensemble des échanges commerciaux des pays de la Communauté, en millions d'unités de compte AME et en % des échanges globaux

Importanza relativa del valore dei prodotti CECA nell'insieme degli scambi commerciali dei paesi della Comunità, in milioni di unità di conto AME ed in % degli scambi globali

Zeit Période Periodo Tijdvak	Binnenaustausch der Gemeinschaft (f) Echanges intra-communautaires (f) Scambio all'interno della Comunità (f) Ruilverkeer binnen de Gemeenschap (f)							Ausfuhr nach dritt Exportations vers Esportazioni vers Uitvoer naar der				
	Kohle Charbon Carbone Kolen	Übrige EGKS-Erzeugnisse Autres produits CECA Altri prodotti CECA Overige EGKS-produkten					Insgesamt Total Totale Totaal	Gesamt- waren- austausch Echanges globaux Scambi globali Totaal handels- verkeer	Kohle Charbon Carbone Kolen	Übrige EGK Autres produ Altri prod Overige EGK		
		Erze Minerais Minerali Ertsen	Schrott Ferrailles Rottami Schroot	Roheisen Fonte Ghisa Ruwijzer	Stahl Acier Acciaio Staal	Insgesamt Total Totale Totaal				Erze Minerais Minerali Ertsen	Schrott Ferrailles Rottami Schroot	Roheisen Fonte Ghisa Ruwijzer
(a)	(b)	(c)	(d)	(e)	(h)	(1 + 6)	8	(a)	(b)	(c)	(d)	
1	2	3	4	5	6	7	8	9	10	11	12	
A) Wert · Valeur · Valore · Waarde												
1952 (g)	468,3	65,6	27,9	21,4	311,9	426,8	895,1	3 621,9	192,2	7,7	23,9	48,6
1953	304,7	44,2	40,3	19,3	244,2	348,0	652,7	3 968,9	126,1	6,2	8,8	36,0
1954	514,1	43,0	69,7	28,7	354,4	495,8	1 009,9	4 588,0	230,1	5,4	10,8	21,4
1955	546,8	49,7	78,6	44,0	519,1	691,4	1 238,2	5 551,2	265,8	7,0	1,3	33,5
1956	535,5	54,1	85,0	46,1	533,5	718,7	1 254,3	6 322,9	234,0	6,9	1,5	40,0
1957	606,0	59,4	95,9	57,4	643,4	856,1	1 462,1	7 008,9	218,9	8,1	1,2	45,0
1958	549,9	59,8	63,6	39,0	626,6	789,0	1 338,9	6 790,3	167,1	7,5	1,7	17,5
1959	544,8	77,0	105,2	38,4	771,0	991,6	1 536,4	8 091,0	128,9	6,2	5,3	19,7
1960	586,0	100,7	152,7	60,4	1 087,3	1 401,1	1 987,0	10 150,4	138,6	6,4	1,3	25,2
1961	578,3	98,0	138,7	72,5	1 120,3	1 429,5	2 007,8	11 718,2	135,4	5,8	0,9	28,2
1962	585,8	98,3	118,3	68,4	1 200,7	1 485,7	2 071,5	13 404,2	142,9	5,3	0,8	35,4
1963												
1962 1	149,3	25,5	34,7	19,2	294,5	373,9	523,3	3 302,6r	34,5	1,3	0,3	10,9
2	139,8	25,3	32,3	16,2	283,0	356,8	500,7	3 232,8r	34,0	1,4	0,2	10,5
3	142,7	24,2	26,8	16,0	301,5	368,5	513,4	3 247,8	37,3	1,3	0,1	6,3
4	154,0	23,4	24,4	17,0	321,7	386,5	534,2	3 622,7	37,2	1,3	0,2	7,7
1963 1	146,3	19,1	22,8	15,3	304,0	361,2	507,5	3 517,3	32,2	1,2	0,2	4,0
2	172,0	22,2	28,5	15,1	339,0	404,8	576,8	3 908,2	30,3	1,1	0,8	7,6
3	158,4	19,6	26,0	16,2	319,3	381,1	539,5	3 881,1	38,3	1,4	1,6	7,2
4												
B) %												
1952 (g)	12,9	1,8	0,7	0,6	8,6	11,8	24,7	100,0	1,9	0,1	0,2	0,5
1953	7,7	1,1	1,0	0,5	6,2	8,8	16,4	100,0	1,2	0,1	0,1	0,3
1954	11,2	0,9	1,5	0,6	7,7	10,8	22,0	100,0	2,0	0,0	0,1	0,2
1955	9,9	0,9	1,4	0,8	9,4	12,5	22,3	100,0	2,1	0,1	0,0	0,3
1956	8,5	0,9	1,3	0,7	8,4	11,4	19,8	100,0	1,7	0,1	0,0	0,3
1957	8,6	0,8	1,4	0,8	9,2	12,2	20,9	100,0	1,4	0,1	0,0	0,3
1958	8,1	0,9	0,9	0,6	9,2	11,6	19,7	100,0	1,1	0,0	0,0	0,1
1959	6,7	1,0	1,3	0,5	9,5	12,3	19,0	100,0	0,8	0,0	0,0	0,1
1960	5,8	1,0	1,5	0,6	10,7	13,8	19,6	100,0	0,7	0,0	0,0	0,1
1961	4,9	0,8	1,2	0,6	9,6	12,2	17,1	100,0	0,7	0,0	0,0	0,1
1962	4,4	0,7	0,9	0,5	9,0	11,1	15,5	100,0	0,7	0,0	0,0	0,2
1963												
1962 1	4,5	0,8	1,1	0,6	8,9	11,3	15,8r	100,0	0,7	0,0	0,0	0,2
2	4,3	0,8	1,0	0,5	8,8	11,0	15,5	100,0	0,7	0,0	0,0	0,2
3	4,4	0,7	0,8	0,5	9,9	11,3	15,8	100,0	0,8	0,0	0,0	0,1
4	4,3	0,6	0,7	0,5	8,9	10,6	14,7	100,0	0,7	0,0	0,0	0,1
1963 1	4,2	0,5	0,6	0,4	8,7	10,3	14,4	100,0	0,6	0,0	0,0	0,1
2	4,4	0,6	0,7	0,4	8,7	10,4	14,8	100,0	0,6	0,0	0,0	0,1
3	4,1	0,5	0,7	0,4	8,2	9,8	13,9	100,0	0,7	0,0	0,0	0,1
4												

(a) Houille, lignite et agglomérés — coke et semi-coke de houille (excepté pour électrodes) et de lignite

(b) Minerais de fer et de manganèse — y compris poussières de haut fourneau à partir de 1961

(c) Ferrailles de fonte et d'acier, non compris les vieux rails

(d) Fonte, spiegel et ferro-Mn-carburé

(e) Y compris les vieux rails

(f) Source: Statistiques douanières de réception

(g) Estimation

(h) Y compris fer et acier spongieux depuis 1963

(a) Carbon fossile, lignite et agglomerati — coke e semi coke di carbon fossile (esclusi alla fabbricazione di elettrodi) e di carbon fossile

(b) Minerali di ferro e di manganese — ivi compresi polveri d'altiforno dal 1961

(c) Rottami di ghisa e di acciaio, non comprese le rotaie usate

(d) Ghisa, ghisa speculare e ferro-Mn carburato

(e) Compresse le rotaie usate

(f) Fonte: Statistiche doganali di arrivi

(g) Stimati

(h) Compresse ferro e acciaio spugnoso dal 1963

Relative Bedeutung der EGKS-Erzeugnisse, in Werten, am gesamten Außenhandel der Länder der Gemeinschaft, in Mio EWA-Rechnungseinheiten und in % des Gesamt-Außenhandels

8

Relatieve betekenis van de EGKS-producten in verhouding tot het totale ruilverkeer van de landen der Gemeenschap (in miljoenen rekeneenheden EMO en in % van het totale ruilverkeer)

Erzeugnisse Produits Prodotti Producten		Einfuhr aus dritten Ländern Importations provenant des pays tiers Importazioni provenienti dai paesi terzi Invoer uit derde landen										Zeit Période Periodo Tijdvak
Stahl Acier Acciaio Staal	Insgesamt Total Totale Totaal	Insgesamt Total Totale Totaal	Gesamt- waren- austausch Echanges globaux Scambi globali Totaal handels- verkeer	Kohle Charbon Carbone Kolen	Übrige EGKS-Erzeugnisse Autres produits CECA Altri prodotti CECA Overige EGKS-producten					Insgesamt Total Totale Totaal	Gesamt- waren- austausch Echanges globaux Scambi globali Totaal handels- verkeer	
					Erze Minerais Minerali Ertsen	Schrott Ferrailles Rottami Schroot	Roheisen Fonte Ghisa Ruwijzer	Stahl Acier Acciaio Staal	Insgesamt Total Totale Totaal			
(e)	(h)	(9 + 14)	(16)	(a)	(b)	(c)	(d)	(e)	(h)	(17 + 22)	(24)	
13	14	15	16	17	18	19	20	21	22	23	24	

A) Wert · Valeur · Valore · Waarde

1 026,4	1 106,6	1 298,8	10 323,8	399,5	205,6	34,1	22,7	95,3	357,7	757,2	11 731,4	1952 (g)
649,6	700,6	826,7	10 310,2	247,2	265,4	29,7	16,7	115,7	427,5	674,7	11 157,1	1953
646,1	683,7	913,8	11 242,9	209,4	196,0	22,4	18,7	107,0	344,1	553,5	12 123,2	1954
859,3	901,1	1 166,9	12 645,4	368,3	287,2	132,5	35,3	142,5	597,5	965,8	13 744,3	1955
1 177,8	1 226,2	1 460,2	13 744,0	717,3	400,7	187,3	38,3	160,8	787,1	1 504,4	16 134,6	1956
1 323,4	1 377,7	1 596,6	15 331,4	889,9	502,0	268,8	45,4	183,8	1 000,0	1 889,9	17 789,3	1957
1 217,9	1 244,6	1 411,7	15 910,7	580,1	411,1	122,2	46,5	162,3	742,1	1 322,2	16 156,1	1958
1 254,5	1 285,7	1 414,6	17 050,6	323,8	342,4	48,7	43,8	160,4	595,3	919,1	16 222,3	1959
1 455,4	1 488,3	1 626,9	19 483,3	291,0	497,2	79,8	58,1	266,5	901,6	1 192,6	19 444,6	1960
1 301,8	1 336,7	1 472,2	20 428,2	288,8	504,9	107,8	56,6	267,6	936,9	1 225,7	20 455,0	1961
1 107,8	1 149,3	1 292,2	20 638,1	339,2	449,7	82,4	64,5	322,7	919,3	1 258,5	22 326,8	1962
												1963
300,5	313,0	347,6	5 103,2	72,9	114,2	19,5	14,0	63,6	211,3	284,2	5 562,3	1962 1
296,2	308,3	342,1	5 091,6	80,9	113,2	18,3	16,4	75,7	223,6	307,7	5 608,6	2
255,0	262,7	301,4	4 964,1	90,1	121,7	21,0	18,1	81,5	242,3	333,9	5 300,9	3
256,3	265,5	301,2	5 477,8	95,3	100,6	23,6	16,0	101,8	242,0	332,7	5 866,2	4
231,9	237,3	269,5	4 976,2	97,3	87,0	20,4	16,8	91,5	215,9	313,2	5 796,2	1963 1
260,1	269,6	300,0	5 459,9	136,2	112,3	14,5	15,5	110,1	252,6	388,7	6 270,4	2
257,9	268,1	306,4	5 295,4	143,2	126,2	18,8	15,6	100,8	261,4	404,6	5 990,8	3
												4

B) %

9,9	10,7	12,6	100,0	3,4	1,8	0,3	0,2	0,8	3,0	6,5	100,0	1952 (g)
6,3	6,8	8,0	100,0	2,2	2,4	0,3	0,2	1,0	3,8	6,0	100,0	1953
5,7	6,1	8,1	100,0	1,7	1,6	0,2	0,2	0,9	2,8	4,6	100,0	1954
6,8	7,1	9,2	100,0	2,7	2,1	1,0	0,3	1,0	4,3	7,0	100,0	1955
8,6	8,9	10,6	100,0	4,4	2,5	1,2	0,2	1,0	4,9	9,3	100,0	1956
8,6	9,0	10,4	100,0	5,0	2,8	1,5	0,3	1,0	5,6	10,6	100,0	1957
7,7	7,8	8,9	100,0	3,6	2,5	0,8	0,3	1,0	4,6	8,2	100,0	1958
7,4	7,5	8,3	100,0	2,0	2,1	0,3	0,3	1,0	3,7	5,7	100,0	1959
7,5	7,6	8,4	100,0	1,5	2,6	0,4	0,3	1,4	4,6	6,1	100,0	1960
6,4	6,5	7,2	100,0	1,4	2,5	0,5	0,3	1,3	4,6	6,0	100,0	1961
5,4	5,5	6,3	100,0	1,5	2,0	0,4	0,3	1,4	4,1	5,6	100,0	1962
												1963
5,9	6,1	6,8	100,0	1,3	2,1	0,4	0,3	1,1	3,8	5,1	100,0	1962 1
5,8	6,1	6,7	100,0	1,4	2,0	0,3	0,3	1,3	4,0	5,5	100,0	2
5,1	5,3	6,1	100,0	1,7	2,3	0,4	0,3	1,5	4,6	6,3	100,0	3
4,7	4,8	5,5	100,0	1,6	1,7	0,4	0,3	1,7	4,1	5,7	100,0	4
4,7	4,8	5,4	100,0	1,7	1,5	0,4	0,3	1,6	3,7	5,4	100,0	1963 1
4,8	4,9	5,5	100,0	2,2	1,8	0,2	0,2	1,8	4,0	6,2	100,0	2
4,9	5,1	5,8	100,0	2,4	2,1	0,3	0,3	1,7	4,4	6,8	100,0	3
												4

(a) Steinkohle, Braunkohle und Braunkohlenbriketts — Koks und Schmelzkoks aus Steinkohle (ausschließlich zur Herstellung von Elektroden) und aus Braunkohle
 (b) Eisen- und Manganerz — einschließlich Gichtstaub ab 1961
 (c) Eisen- und Stahlschrott, ohne die alten Schienen
 (d) Roheisen, Spiegeleisen und Hochofen-Ferromangan
 (e) Einschließlich alte Schienen
 (f) Basis: Außenhandelsstatistik, auf Grund der Bezüge
 (g) Schätzung
 (h) Einschließlich Eisen- und Stahlschwamm ab 1963

(a) Steenkool, bruinkool en bruinkoolbriketten — cokes en half-cokes van steenkool (uitgezonderd voor de vervaardiging van elektroden) en van bruinkool
 (b) IJzer- en mangaanerz — vanaf 1961 inclusief hoogovenstof
 (c) Staalschroot en gegoten schroot; gebruikte rails niet inbegrepen
 (d) Ruwijzer, spiegelijzer en hoogoven-ferromangaan
 (e) Inclusief gebruikte rails
 (f) Op basis van de douanestatistieken met betrekking tot de invoer
 (g) Schatting
 (h) Inclusief sponsijzer en sponsstaal vanaf 1963

Teil I: Eisenschaffende Industrie

1^{ère} Partie: Sidérurgie proprement dite

1^a Parte: Siderurgia propriamente detta

1^o Deel: IJzer- en staalproducerende industrie

Erzeugung — „Roheisen, Rohstahl,
Nebenprodukte, Erzeugungsanlagen“

Produzione — « Ghisa, acciaio grezzo,
sotto-prodotti, Installazioni produttrici »

Production — « Fonte, acier brut et
sous-produits, appareils de production »

Produktie — „Ruwijzer, Ruwstaal,
Bijprodukten, Produktie-installaties“

**Production nette de fonte brute par qualités (a)
dans la Communauté**
**Produzione netta di ghisa grezza per qualità (a) nella
Comunità**
**Netto-Erzeugung an Roheisen nach Sorten (a) in
der Gemeinschaft**
**Netto-produktie van ruwijzer per soort (a) in de
Gemeenschap**

1000 t

Zeit Période Periodo Tijdvak	Übliche unlegierte Sorten · Non alliées courantes Non legate correnti · Ongelegeerd gewoon ruwijzer				Spiegel- eisen Spiegel Ghisa speculare Spiegelijzer	Kohlenstoff- reiches Ferromangan Ferro- manganèse carburé Ferro- manganese carburato Koolstofrijk ferro- mangaan	Sonstiges Roheisen (b) Autres fontes (b) Altre ghisa (b) Overige soorten ruwijzer (b)	Gemeinschaft zusammen Production totale Communauté Produzione totale Comunità Totaal Gemeenschap	
	Für die Stahlherzeugung D'affinage Da affinazione Voor de staalproductie		Gußroheisen De moulage Da fonderia Gieterij-ijzer					Zusammen Total Totale Totaal	darunter in Elektro- Roheisenöfen dont au four électrique à fonte di cui al forno elettrico per ghisa waarvan in elektrische ruwijzerovens
	Thomas P > 0,5% Si ≤ 1,0%	Martin P ≤ 0,5% Mn > 1,5%	Phosphor- haltig Phosphoreuse Fosforosa Fosfor- houdend	Phosphorarm Non phosphoreuse Non fosforosa Niet fosfor- houdend P ≤ 0,5% Mn ≤ 1,5%					
1952	30 580		2 976		336	270	576	34 738	311
1953	27 824		2 665		293	310	404	31 496	317
1954	25 322	4 036	1 652	1 103	256	258	502	33 129	285
1955	31 166	5 366	1 834	1 455	279	375	564	41 039	346
1956	32 904	5 993	1 734	1 518	319	505	591	43 564	345
1957	33 619	6 785	1 742	1 511	342	509	605	45 113	355
1958	32 987	6 415	1 409	1 460	309	400	536	43 516	321
1959	35 714	7 271	1 193	1 303	271	402	524	46 678	290
1960	39 476	10 266	1 293	1 670	290	475	571	54 041	402
1961	39 543	10 480	1 342	1 731	269	512	730	54 607	381
1962	38 262	11 050	1 364	1 697	244	528	570	53 715	337
1962 I	3 218	883	103	131	22	45	59	4 461	20
II	3 001	811	104	162	19	36	40	4 173	17
III	3 336	952	138	134	25	43	54	4 682	22
IV	3 097	861	120	139	16	44	51	4 328	25
V	3 294	945	108	140	26	43	53	4 609	43
VI	3 177	874	105	145	33	48	55	4 437	40
VII	3 227	989	103	160	16	43	65	4 603	41
VIII	3 133	976	100	140	20	32	32	4 433	42
IX	3 241	920	116	139	18	46	43	4 523	24
X	3 326	994	125	120	13	49	48	4 675	21
XI	3 145	916	123	130	13	50	47	4 424	24
XII	3 069	927	107	151	24	47	41	4 366	19
1963 I	3 213	928	104	153	13	41	52	4 504	17
II	2 910	858	94	124	20	33	42	4 081	14
III	3 125	972	97	134	10	37	41	4 417	11
IV	3 055	920	108	131	17	51	42	4 324	26
V	3 207	1 049	131	115	24	56	32	4 614	35
VI	3 008	1 006	83	171	21	48	36	4 372	42
VII	3 167	1 004	119	141	23	51	36	4 541	43
VIII	2 923	966	93	120	11	47	22	4 181	38
IX	3 133	996	100	133	16	40	31	4 449	33
X	3 352	1 022	121	141	18	46	51	4 752	28

(a) Production nette, sans fonte repassée, fonte Spiegel et ferro-manganèse carburé au haut fourneau et au four électrique à fonte et, pour l'Allemagne (R.F.), ferro-silicium au haut fourneau

Produzione netta, escluse la ghisa di rifusione, ghisa speculare, ferro-manganese carburato all'alto forno ed al forno elettrico per ghisa e, per la Germania (R.F.), ferro-silicio all'alto forno

(b) Fontes alliées, fontes spéciales, fontes à caractéristiques particulières (sphéroïdale pour malléable) ainsi que la ferro-Si au haut fourneau

Ghisa legate, ghisa speciali, ghisa a caratteristiche particolari (sferoidale per malleabile) come anche ferro-Si all'alto forno

(a) Einschließlich Spiegeleisen und kohlenstoffreiches Ferromangan, auch aus Elektrohoheisenöfen, und für Deutschland (BR) einschl. Hochofenferrosilizium—ohne umgeschmolzenes Roheisen

Excl. omgesmolten ruwijzer; inclusief spiegelijzer en koolstofrijk ferromangaan, ook uit elektrische ruwijzerovens, en voor Duitsland (BR) inclusief hoogovenferrosilicium

(b) Umfaßt sonstige Hochofen-Ferrolegerungen sowie legiertes Roheisen, nicht in Kokshochöfen erzeugte Sorten und sonstige Spezialqualitäten

Omvat overige hoogoven-ferrolegeringen, gelegeerd ruwijzer, speciaal ruwijzer en ruwijzer met bijzondere eigenschappen (nodulairijzer)

Production nette de fonte d'affinage (a)
(Fonte Thomas — Fonte Martin)

Produzione netta di ghisa da affinazione (a)
(Ghisa Thomas — Ghisa Martin)

Netto-Erzeugung von Stahlroheisen (a)
(Thomasroheisen — SM-Stahlroheisen)

Netto-productie van ruwijzer voor de staalproductie (a) — (Thomasruwijzer — Martinruwijzer)

10

1000 t

Zeit Période Periodo Tijdvak	Deutschland (BR)	France	Italia	Nederland	UEBL · BLEU		EGKS CECA
					Belgique België	Luxembourg	
I. Thomasroheisen · Fonte Thomas · Ghisa Thomas · Thomasruwijzer ($P > 0,5 \div Si \leq 1\%$)							
1954	10 255	7 487	356	—	4 424	2 800	25 322
1955	13 256	9 322	396	—	5 145	3 048	31 167
1956	14 125	9 656	378	—	5 473	3 272	32 904
1957	14 549	9 950	427	—	5 361	3 329	33 616
1958	13 796	10 181	388	—	5 347	3 275	32 987
1959	15 180	10 903	431	—	5 788	3 411	35 713
1960	16 718	12 197	524	—	6 324	3 713	39 476
1961	16 257	12 500	744	—	6 267	3 775	39 543
1962	15 181	12 159	724	—	6 613	3 585	38 262
1962 X	1 331	1 064	61	—	557	312	3 325
XI	1 205	1 035	62	—	541	302	3 145
XII	1 100	1 045	66	—	564	294	3 069
1963 I	1 220	1 059	63	—	565	305	3 212
II	1 096	969	59	—	512	274	2 910
III	1 214	980	68	—	579	285	3 125
IV	1 107	1 052	63	—	551	283	3 055
V	1 186	1 089	57	—	570	305	3 207
VI	1 087	1 017	56	—	556	292	3 008
VII	1 242	1 010	63	—	541	311	3 167
VIII	1 229	774	65	—	562	293	2 923
IX	1 186	1 020	53	—	570	303	3 132
X	1 292	1 075	64	—	614	307	3 352
XI	1 157	978	—	—	—	302	—
II. SM Stahlroheisen · Fonte Martin · Ghisa Martin · Martinruwijzer ($P \leq 0,5\% \div Mn > 1,5\%$)							
1954	2 846	139	715	318	17	—	4 035
1955	3 773	248	1 009	309	27	—	5 366
1956	4 062	283	1 286	354	9	—	5 994
1957	4 508	313	1 475	479	9	—	6 784
1958	3 934	299	1 413	753	16	—	6 415
1959	4 578	274	1 472	928	19	—	7 271
1960	6 774	407	1 942	1 109	34	—	10 266
1961	6 769	358	2 141	1 199	13	—	10 480
1962	6 886	270	2 632	1 258	5	—	11 051
1962 X	592	38	252	112	—	—	994
XI	575	17	234	89	—	—	915
XII	547	27	250	103	—	—	927
1963 I	568	16	236	108	0	—	928
II	509	31	206	112	0	—	858
III	586	44	216	125	0	—	972
IV	521	53	223	123	0	—	920
V	590	73	257	129	—	—	1 049
VI	543	84	256	124	0	—	1 006
VII	561	71	254	119	0	—	1 004
VIII	541	68	246	111	—	—	966
IX	543	83	225	145	—	—	996
X	575	85	228	135	—	—	1 022
XI	561	73	—	123	—	—	—

(a) Fonte non alliéée courante, sans la fonte repassée
Ghisa non legate comune, escluse la ghisa di rifusione

(a) Unlegierte Roheisensorten, ohne umgeschmolzenes Roheisen
Ongeleerd gewoon ruwijzer, excl. omgesmolten ruwijzer

Production nette de fonte de moulage (a)
(Fonte phosphoreuse — Fonte non phosphoreuse)

Netto-Gußroheisenerzeugung (a)
(Phosphorhaltiges Roheisen — Phosphorarmes
Roheisen)

Produzione netta di ghisa da fonderia (a)
(Ghisa fosforosa — Ghisa non fosforosa)

Netto-produktie van gieterij-ijzer (a)
(Fosforhoudend en niet-fosforhoudend gieterij-ijzer)

1000 t

Zeit Période Periodo Tijdvak	Deutschland (BR)	France	Italia	Nederland	UEBL · BLEU		EGKS CECA
					Belgique België	Luxembourg	
I. Phosphorhaltig · Phosphoreuse · Fosforosa · Fosforhoudend (P > 0,5 % ÷ Si > 1 %)							
1954	855	528	52	153	65	—	1 653
1955	997	557	58	141	82	—	1 835
1956	887	605	36	139	67	—	1 734
1957	875	676	34	98	60	—	1 743
1958	664	583	46	67	49	—	1 409
1959	648	393	10	91	52	—	1 194
1960	707	425	14	88	60	—	1 294
1961	690	464	20	104	65	—	1 343
1962	668	448	56	125	67	—	1 364
1962 X	58	41	0	18	8	—	125
XI	60	42	1	14	6	—	123
XII	65	33	1	2	6	—	107
1963 I	47	39	1	13	4	—	104
II	54	27	—	8	5	—	94
III	61	32	—	0	4	—	97
IV	56	35	10	4	3	—	108
V	57	46	9	11	8	—	131
VI	34	33	11	1	5	—	83
VII	51	44	4	16	4	—	119
VIII	48	28	0	10	7	—	93
IX	50	43	3	—	4	—	100
X	48	44	16	9	4	—	121
XI	40	35	—	4	—	—	—
II. Phosphorarm · Non phosphoreuse · Non fosforosa · Niet-fosforhoudend (P ≤ 0,5 % ÷ Mn ≤ 1,5 %)							
1954	595	213	115	139	41	—	1 103
1955	763	263	160	220	50	—	1 456
1956	855	260	173	169	61	—	1 518
1957	899	291	136	123	62	—	1 511
1958	826	285	210	97	42	—	1 460
1959	674	281	184	121	43	—	1 303
1960	948	332	203	150	36	—	1 669
1961	1 017	367	152	153	43	—	1 732
1962	965	372	144	188	28	—	1 697
1962 X	80	28	7	6	—	—	121
XI	82	26	2	20	—	—	130
XII	80	35	4	31	2	—	152
1963 I	99	37	9	5	2	—	152
II	79	30	15	—	0	—	124
III	58	38	17	19	2	—	134
IV	76	38	8	6	2	—	131
V	78	31	6	—	—	—	115
VI	92	46	9	23	0	—	171
VII	68	45	18	11	0	—	141
VIII	66	16	19	19	1	—	120
IX	59	37	17	16	3	—	133
X	85	41	4	10	1	—	141
XI	104	45	—	9	—	—	—

(a) Fonte non alliéée courante, sans la fonte repassée
Ghisa non legata comune, esclusa la ghisa di rifusione

(a) Unlegierte Roheisensorten, ohne umgeschmolzenes Roheisen
Ongelegeerd gewoon ruwijzer, excl. omgesmolten ruwijzer

Production de fonte Spiegel et de ferro-manganeuse carburé

Erzeugung von Spiegeleisen und kohlenstoffreichem Ferro-Mangan

12

Produzione di ghisa speculare e di ferro-manganese carburato

Productie van spiegelijzer en koolstofrijk ferro-mangaan

1000 t

Zeit Période Periodo Tijdvak	Deutschland (BR)	France	Italia	Nederland	UEBL · BLEU		EGKS CECA
					Belgique België	Luxembourg	
1954	180	266	42	—	26	—	514
1955	242	329	52	—	32	—	655
1956	333	388	62	—	41	—	824
1957	329	408	66	—	48	—	851
1958	251	356	47	—	54	—	708
1959	237	350	23	—	63	—	673
1960	278	386	32	—	67	—	763
1961	271	407	36	—	66	—	780
1962	275	413	28	—	57	—	773
1962 X	27	31	2	—	3	—	63
XI	22	34	2	—	5	—	63
XII	27	38	2	—	4	—	71
1963 I	22	25	2	—	5	—	54
II	14	32	2	—	5	—	53
III	18	24	1	—	5	—	48
IV	25	34	3	—	7	—	68
V	32	39	4	—	5	—	80
VI	20	35	4	—	9	—	68
VII	26	38	4	—	7	—	75
VIII	27	23	2	—	6	—	58
IX	25	23	2	—	5	—	56
X	26	27	3	—	8	—	64
XI	28	42	—	—	—	—	—

Production de fontes spéciales par pays (a)

Erzeugung von sonstigem Roheisen nach Ländern (a)

13

Produzione di ghise speciali per paesi (a)

Productie van overige ruwijzersoorten per land (a)

Zeit Période Periodo Tijdvak	Deutschland (BR)	France	Italia	Nederland	UEBL · BLEU		EGKS CECA
					Belgique België	Luxembourg	
1954	278	205	19	—	—	—	502
1955	332	222	3	—	8	—	565
1956	333	226	1	—	31	—	591
1957	323	244	1	—	38	—	606
1958	272	247	2	—	15	—	536
1959	286	236	1	—	1	—	524
1960	313	258	—	—	—	—	571
1961	427	299	0	—	4	—	730
1962	275	290	1	—	4	—	570
1962 X	20	28	0	—	—	—	48
XI	17	30	—	—	—	—	47
XII	16	25	—	—	—	—	41
1963 I	25	26	0	—	1	—	52
II	19	23	—	—	0	—	42
III	17	23	0	—	2	—	41
IV	20	22	0	—	—	—	42
V	15	17	0	—	—	—	32
VI	25	11	0	—	—	—	36
VII	28	7	0	—	1	—	36
VIII	18	4	0	—	—	—	22
IX	19	11	—	—	1	—	31
X	24	26	0	—	1	—	51
XI	26	14	—	—	—	—	—

(a) Fontes alliées, fontes spéciales et à caractéristiques particulières
Ghise legate, ghise speciali e con caratteristiche particolari

(a) Legiertes Roheisen, sowie die verschiedenen Sonderroheisen
Gelegeerd ruwijzer, evenals de verschillende soorten speciaal ruwijzer

Évolution de la structure de la production de fonte brute par qualités en % de la production totale

Evoluzione della struttura della produzione di ghisa grezza per qualità, espressa in % della produzione totale

Entwicklung der Roheisenerzeugung nach Sorten in % der Erzeugung insgesamt

Verloop van de ruwijzerproductie naar soorten in % van de totale produktie

Zeit Période Periodo Tijdvak	Übliche unlegierte Sorten · Non alliées courantes Non legaté correnti · Ongelegeerd gewoon ruwijzer				Spiegeleisen und kohlenstoffreiches Ferromangan Spiegel et ferro Mn carburé	Sonstige Autres Altre Overige	Insgesamt Total Totale Totaal
	Für die Stahlerzeugung · D'affinage Da affinazione · Voor de staalproductie		Gußroheisen · De Moulage Da fonderia · Gieterij-ijzer				
	Thomas P > 0,5% Si ≤ 1,0%	Martin P ≤ 0,5% Mn > 1,5%	Phosphorhaltig Phosphoreuse Fosforosa Fosforhoudend P > 0,5% Si > 1%	Phosphorarm Non phosphoreuse Non fosforosa Niet fosforhoudend P ≤ 0,5% Mn ≤ 1,5%	Ghisa speculare e ferro Mn carburato Spiegelijzer en hoogovenferro Mn		
	1	2	3	4	5	6	7
DEUTSCHLAND (BR)							
1954	68,3	19,0	5,7	4,0	1,2	1,8	100,0
1957	67,7	21,0	4,1	4,2	1,5	1,5	100,0
1958	69,9	19,9	3,3	4,2	1,3	1,4	100,0
1960	64,9	26,3	2,8	3,7	1,1	1,2	100,0
1961	63,9	26,6	2,7	4,0	1,1	1,7	100,0
1962	62,6	28,4	2,8	4,0	1,1	1,1	100,0
FRANCE							
1954	84,7	1,6	6,0	2,4	3,0	2,3	100,0
1957	83,7	2,6	5,7	2,5	3,4	2,1	100,0
1958	85,2	2,5	4,9	2,4	3,0	2,0	100,0
1960	87,1	2,9	3,0	2,4	2,8	1,8	100,0
1961	86,9	2,5	3,2	2,5	2,8	2,1	100,0
1962	87,1	1,9	3,2	2,7	3,0	2,1	100,0
ITALIA							
1954	27,4	55,0	4,0	8,9	3,2	1,5	100,0
1957	20,0	69,0	1,6	6,4	3,0	0,0	100,0
1958	18,4	67,1	2,2	10,0	2,2	0,1	100,0
1960	19,3	71,5	0,5	7,5	1,2	—	100,0
1961	24,1	69,2	0,6	4,9	1,2	0,0	100,0
1962	20,2	73,4	1,6	4,0	0,1	0,7	100,0
NEDERLAND							
1954	—	52,1	25,1	22,8	—	—	100,0
1957	—	68,4	14,0	17,6	—	—	100,0
1958	—	82,1	7,3	10,6	—	—	100,0
1960	—	82,4	6,5	11,1	—	—	100,0
1961	—	82,4	7,1	10,5	—	—	100,0
1962	—	80,1	7,9	12,0	—	—	100,0
BELGIQUE · BELGIË							
1954	96,7	0,4	1,4	0,9	0,6	—	100,0
1957	96,1	0,2	1,1	1,1	0,9	0,6	100,0
1958	96,8	0,3	0,9	0,8	1,0	0,3	100,0
1960	97,0	0,5	0,9	0,6	1,0	—	100,0
1961	97,0	0,2	1,0	0,7	1,0	0,1	100,0
1962	97,6	0,1	1,0	0,4	0,2	0,7	100,0
LUXEMBOURG							
1954	100,0	—	—	—	—	—	100,0
1957	100,0	—	—	—	—	—	100,0
1958	100,0	—	—	—	—	—	100,0
1960	100,0	—	—	—	—	—	100,0
1961	100,0	—	—	—	—	—	100,0
1962	100,0	—	—	—	—	—	100,0
EGKS · CECA							
1954	76,4	12,2	5,0	3,3	1,6	1,5	100,0
1957	74,5	15,0	3,9	3,3	1,9	1,4	100,0
1958	75,8	14,8	3,2	3,4	1,6	1,2	100,0
1960	73,0	19,0	2,4	3,1	1,4	1,1	100,0
1961	72,4	19,2	2,5	3,2	1,4	1,3	100,0
1962	71,2	20,6	2,5	3,2	0,5	2,0	100,0

Production d'acier brut par mode de fabrication dans l'ensemble de la Communauté (a)

Erzeugung von Rohstahl nach Verfahren in der Gemeinschaft insgesamt (a)

15

Produzione di acciaio grezzo secondo il processo di fabbricazione nell'insieme della Comunità (a)

Productie van ruwstaal per procédé in de Gemeenschap (a)

1000 t

Zeit Période Periodo Tijdvak	Zusammen Total Totale Totaal	Nach Verfahren · Par mode de fabrication Secondo il processo di fabbricazione · Per procédé					L.D. L.D.A.C. O.L.P. Kaldo, Rotor	Sonstiger Autres Altri Andere
		Thomas	Bessemer	S.M. Martin	Elektro Electrique Elettrico Elektro			
	1	2	3	4	5	6	7	
Rohblöcke und Flüssigstahl für Stahlguß · Lingots et acier liquide pour moulage								
<i>Lingotti e acciaio spillato per getti grezzi · Blokken en vloeibaar staal voor gietwerk</i>								
1953	39 661	20 886	234	15 387	3 106	—	48	
1954	43 842	22 633	216	17 387	3 592	—	14	
1955	52 625	27 520	246	20 477	4 370	—	12	
1956	56 796	29 388	252	22 103	5 035	—	18	
1957	59 804	30 156	249	23 597	5 731	(b)	71	
1958	57 998	29 282	240	22 121	5 712	620	23	
1959	63 159	32 217	171	23 418	6 343	987	23	
1960	72 835	35 920	187	27 539	7 577	1 593	19	
1961	73 244	35 411	189	27 070	8 173	2 372	29	
1962	73 002	34 125	162	26 446	8 760	3 480	28	
1962 X	6 353	2 997	14	2 265	720	355	2	
XI	6 097	2 827	13	2 162	757	336	2	
XII	5 680	2 675	12	2 002	670	320	1	
1963 I	6 130	2 894	12	2 105	766	351	2	
II	5 666	2 626	12	1 992	693	341	2	
III	6 182	2 786	13	2 218	763	400	2	
IV	6 019	2 783	13	2 066	750	405	2	
V	6 382	2 885	13	2 211	809	463	1	
VI	5 910	2 667	12	2 072	743	414	1	
VII	6 198	2 866	10	2 095	774	453	1	
VIII	5 647	2 640	10	1 984	590	422	1	
IX	6 122	2 805	12	2 062	760	480	1	
X	6 640	3 022	14	2 198	817	588	1	
darunter Rohblöcke · Dont lingots · Di cui lingotti · waarvan blokken								
1953	38 692	20 881	0	15 132	2 651	—	28	
1954	42 879	22 626	0	17 159	3 089	—	5	
1955	51 475	27 514	0	20 223	3 730	—	8	
1956	55 572	29 381	0	21 836	4 350	—	5	
1957	58 564	30 151	—	23 350	5 004	(b)	59	
1958	56 809	29 277	—	21 932	4 975	620	5	
1959	62 061	32 212	0	23 253	5 606	987	3	
1960	71 535	35 915	—	27 344	6 680	1 593	3	
1961	71 811	35 406	0	26 872	7 161	2 368	4	
1962	71 623	34 121	0	26 296	7 729	3 472	5	
1962 X	6 231	2 997	—	2 252	628	354	0	
XI	5 981	2 827	—	2 150	669	335	0	
XII	5 582	2 674	—	1 992	597	319	0	
1963 I	6 021	2 894	—	2 095	682	350	0	
II	5 564	2 625	—	1 983	615	340	0	
III	6 072	2 786	—	2 209	678	399	0	
IV	5 912	2 782	—	2 057	668	404	1	
V	6 273	2 885	—	2 202	724	462	0	
VI	5 814	2 667	—	2 065	668	414	0	
VII	6 104	2 866	—	2 088	698	452	0	
VIII	5 561	2 640	—	1 976	523	422	0	
IX	6 018	2 805	—	2 054	679	479	0	
X	6 523	3 022	—	2 189	726	587	0	

(a) Y compris la production d'acier liquide pour moulage des fonderies d'acier indépendantes
lvi compresa la produzione di acciaio liquido per getti delle fonderie d'acciaio indipendenti

(b) Compris dans la colonne 7
Compresa nella colonna 7

(a) Einschließlich der Erzeugung von Flüssigstahl für Stahlguß der unabhängigen Stahlgießereien

Met inbegrip van de productie van vloeibaar staal voor gietwerk van de zelfstandige staalgietereien

(b) Inbegripen in der Spalte 7
Begrepen in kolom 7

Production d'acier brut (a) par mode de fabrication

Produzione di acciaio grezzo (a) secondo il processo di fabbricazione

Rohstahlerzeugung (a) nach Verfahren

Productie van ruwstaal (a) per procédé

1000 t

Zeit Période Periodo Tijdvak	Deutschland (BR)	France	Italia	Nederland	UEBL · BLEU		EGKS CECA
					Belgique België	Luxembourg	
A) Thomas							
1953	8 182	6 032	258	—	3 805	2 609	20 886
1954	8 909	6 314	317	—	4 314	2 779	22 633
1955	11 348	7 681	354	—	4 981	3 156	27 520
1956	12 350	8 041	333	—	5 288	3 375	29 387
1957	12 810	8 381	379	—	5 167	3 419	30 156
1958	11 823	8 683	335	—	5 137	3 304	29 282
1959	13 458	9 263	399	—	5 521	3 577	32 218
1960	14 906	10 458	449	—	6 105	4 002	35 920
1961	14 368	10 404	632	—	5 969	4 037	35 410
1962	13 211	10 026	637	—	6 370	3 881	34 125
1962 X	1 156	896	54	—	544	348	2 998
XI	1 062	857	54	—	528	326	2 827
XII	924	850	59	—	539	302	2 674
1963 I	1 072	888	57	—	552	325	2 894
II	946	824	53	—	503	300	2 626
III	1 050	796	57	—	567	316	2 786
IV	983	881	58	—	545	316	2 783
V	1 052	888	54	—	562	329	2 885
VI	964	801	53	—	535	314	2 667
VII	1 128	815	55	—	526	343	2 866
VIII	1 132	593	55	—	546	314	2 640
IX	1 071	820	50	—	543	322	2 805
X	1 151	889	57	—	597	328	3 022
XI	1 002	800	—	—	538	321	—
B) Bessemer							
1953	118	80	0	.	33	—	231
1954	110	79	1	.	24	—	214
1955	119	91	1	.	35	—	246
1956	125	90	1	.	36	—	252
1957	105	102	0	.	38	—	245
1958	85	127	1	.	24	—	237
1959	69	84	1	.	17	—	171
1960	71	91	0	.	23	—	185
1961	67	88	0	.	31	—	186
1962	52	77	0	.	31	—	160
1962 X	4	6	0	.	3	—	13
XI	4	6	—	.	3	—	13
XII	3	7	0	.	2	—	12
1963 I	3	7	0	.	2	—	12
II	4	7	—	.	2	—	12
III	4	6	—	.	2	—	12
IV	3	7	—	.	3	—	13
V	4	7	—	.	7	—	13
VI	3	7	—	.	2	—	12
VII	3	5	—	.	1	—	10
VIII	3	5	—	.	2	—	10
IX	3	7	—	.	2	—	12
X	4	7	—	.	2	—	14

(a) Lingots et acier liquide pour moulage, y compris la production des fonderies d'acier indépendantes
Lingotti e acciaio spillato per getti, ivi compresa la produzione delle fonderie d'acciaio indipendenti

(a) Rohblöcke und Flüssigstahl für Stahlguß einschließlich Erzeugung der unabhängigen Stahlgießereien
Blokken en vloeibaar staal voor gietwerk met inbegrip van de productie der onafhankelijke staalgietereien

Production d'acier brut(a) par mode de fabrication

Produzione di acciaio grezzo (a) secondo il processo di fabbricazione

Rohstahlerzeugung (a) nach Verfahren

Produktie van ruwstaal (a) per procédé

17

1000 t

Zeit Période Periodo Tijdvak	Deutschland (BR)	France	Italia	Nederland	UEBL · BLEU		EGKS CECA
					Belgique België	Luxembourg	
C) SM-Martin							
1953	9 189	3 196	1 733	760	509	—	15 387
1954	10 479	3 397	2 208	805	498	—	17 387
1955	12 041	3 894	3 052	843	648	—	20 478
1956	12 860	4 259	3 372	909	704	—	22 104
1957	13 578	4 484	3 896	1 000	639	—	23 597
1958	12 418	4 526	3 612	990	575	—	22 121
1959	13 486	4 549	3 751	1 038	595	—	23 419
1960	16 087	5 131	4 601	1 105	614	—	27 538
1961	15 457	5 062	4 986	1 023	542	—	27 070
1962	15 048	4 925	5 160	805	507	—	26 446
1962 X	1 287	431	442	66	38	—	2 264
XI	1 202	410	445	64	42	—	2 163
XII	1 032	419	449	62	39	—	2 001
1963 I	1 155	388	458	65	39	—	2 105
II	1 084	392	424	57	35	—	1 992
III	1 228	413	473	61	43	—	2 218
IV	1 106	424	433	59	44	—	2 066
V	1 196	430	476	66	43	—	2 211
VI	1 112	415	442	62	42	—	2 072
VII	1 202	368	433	57	35	—	2 095
VIII	1 181	315	392	53	43	—	1 983
IX	1 114	415	437	54	42	—	2 061
X	1 213	429	450	58	47	—	2 198
XI	1 214	383		55	41	—	
D) Elektro · Electrique · Elettrico · Elektro							
1953	570	686	1 509	114	182	50	3 111
1954	732	834	1 681	133	165	49	3 594
1955	988	961	1 988	136	228	69	4 370
1956	1 226	1 039	2 202	140	347	81	5 035
1957	1 423	1 118	2 512	185	422	74	5 734
1958	1 602	1 277	2 323	169	269	75	5 175
1959	1 876	1 282	2 611	189	300	86	6 344
1960	2 174	1 506	3 179	202	438	81	7 580
1961	2 365	1 572	3 506	196	458	75	8 172
1962	2 567	1 523	3 960	205	441	64	8 760
1962 X	221	133	314	21	27	5	721
XI	223	128	344	20	37	5	757
XII	180	124	313	13	35	5	670
1963 I	221	135	354	18	36	7	771
II	194	129	318	18	30	6	694
III	224	131	359	20	23	5	763
IV	207	138	356	18	25	6	750
V	234	141	385	19	25	4	808
VI	204	134	363	18	20	5	743
VII	242	122	367	18	19	6	774
VIII	218	58	270	13	24	6	590
IX	223	130	363	18	23	4	760
X	239	143	386	20	23	6	817
XI	225				21	6	

(a) Lingots et acier liquide pour moulage, y compris la production des fonderies d'acier indépendantes
Lingotti e acciaio spillato per getti, ivi compresa la produzione delle fonderie di acciaio indipendenti

(a) Rohblöcke und Flüssigstahl für Stahlguß einschließlich Erzeugung der unabhängigen Stahlgießereien
Blokken en vloeibaar staal voor gietwerk met inbegrip van de produktie der onafhankelijke staalgietereien

Production d'acier brut (a) par mode de fabrication

Produzione di acciaio grezzo (a) secondo il processo di fabbricazione

Rohstahlerzeugung (a) nach Verfahren

Produktie van ruwstaal (a) per procédé

1000 t

Zeit Période Periodo Tijdvak	Deutschland (BR)	France	Italia	Nederland	UEBL · BLEU		EGKS CECA
					Belgique België	Luxembourg	
E) Sonstiger Stahl · Autres aciers · Altri acciai · Andere staalsoorten							
1953	45 (b)	3	—	—	—	—	48
1954	9	3	—	—	2	—	14
1955	4	4	—	—	2	—	10
1956	2	12	—	—	1	—	15
1957	55	5	—	—	1	—	61
1958	344	19	—	278	1	—	642
1959	547	19	—	443	1	—	1 010
1960	863	113	—	635	1	—	1 612
1961	1 201	451	—	748	2	—	2 402
1962	1 684	682	—	1 076	3	65	3 510
1962 X	192	61	—	96	0	9	358
XI	182	62	—	83	0	10	337
XII	156	61	—	94	—	9	320
1963 I	193	55	—	95	—	10	353
II	178	68	—	89	—	9	343
III	194	81	—	119	—	8	402
IV	185	95	—	118	1	8	407
V	209	121	0	122	3	10	465
VI	163	114	—	127	6	6	416
VII	196	127	—	110	8	12	453
VIII	173	118	—	110	11	12	424
IX	178	137	0	139	17	12	482
X	263	153	0	132	27	14	589
XI	268				29	10	

(a) Lingots et acier liquide pour moulage, y compris la production des fonderies d'acier indépendantes
Lingotti e acciaio spillato per getti, ivi compresa la produzione delle fonderie di acciaio indipendenti

(b) Pour l'année 1953 y compris l'acier produit aux fours à induction
Per l'anno 1953 ivi compreso l'acciaio prodotto ai forni ad induzione

(a) Rohblöcke und Flüssigstahl für Stahlguß einschließlich Erzeugung der unabhängigen Stahlgießereien
Blokken en vloeibaar staal voor gietwerk met inbegrip van de productie der onafhankelijke staalgietereien

(b) Für 1953 ist Stahl aus Induktionsöfen in „Sonstiger Stahl“, enthalten
Voor 1953, met inbegrip van het staal uit inductie-ovens

Production journalière d'acier brut (a)

Produzione giornaliera di acciaio grezzo (a)

Werktägliche Rohstahlerzeugung (a)

Ruwstaalproductie per werkdag (a)

1000 t

Zeit Période Periodo Tijdvak	Deutschland (BR)	France	Italia	Nederland	UEBL · BLEU		EGKS CECA
					Belgique België	Luxembourg	
1962 IV	113,3	59,6	33,0	7,0	25,0	13,8	251,7
V	113,2	59,5	32,8	6,8	25,9	13,4	251,6
VI	107,8	55,7	30,0	6,5	24,1	13,2	237,3
VII	112,3	54,9	30,9	7,3	21,0	12,9	239,3
VIII	106,4	46,1	27,6	6,8	23,7	12,3	222,9
IX	109,9	59,7	30,1	7,0	24,8	13,9	245,4
X	105,9	56,6	30,0	6,7	22,5	13,4	235,1
XI	111,3	60,9	33,7	6,6	25,2	13,7	251,4
XII	95,7	58,4	34,2	7,1	24,5	13,2	233,1
1963 I	101,7	56,3	32,7	6,8	24,1	13,2	234,8
II	100,2	59,0	32,7	6,8	23,8	13,1	235,6
III	95,5	54,9	35,2	7,7	24,4	12,6	230,3
IV	103,5	61,8	35,5	8,1	24,8	13,2	246,9
V	107,8	63,5	36,6	8,0	26,5	13,7	256,1
VI	111,2	61,3	37,3	8,6	25,2	14,1	257,7
VII	102,7	53,4	32,0	6,9	21,9	13,4	230,3
VIII	100,3	42,0	26,6	6,6	24,1	12,8	212,4
IX p	103,6	60,3	34,0	8,4	25,1	13,5	244,9
X p	106,3	60,1	33,1	7,8	25,8	12,9	246,0

(a) Par jour ouvrable (jours du mois, moins les dimanches et jours fériés légaux)
Per giorno lavorativo (giorni di calendario, meno le domeniche e i giorni festivi legali)

(a) Werkdagen = Kalendertage minus Sonn- und gesetzliche Feiertage
Werkdagen: Kalenderdagen na aftrek van zondagen en wettelijke feestdagen

Évolution de la structure de la production d'acier brut, par procédés de fabrication, exprimée en % de la production totale

Entwicklung der Rohstahlerzeugung nach Verfahren in % der Erzeugung insgesamt

20

Evoluzione della struttura della produzione di acciaio grezzo, per processi di fabbricazione, in % della produzione totale

Verloop van de ruwstaalproductie per procédé in % van de totale produktie

Zeit Période Periodo Tijdvak	Thomas	Bessemer	S.M. Martin	Elektro Electrique Elettrico Elektro	Sonstiger Autres Altri Andere	Insgesamt Total Totale Totaal
DEUTSCHLAND (BR)						
1954	44,0	0,5	51,8	3,6	0,1	100,0
1957	45,8	0,4	48,5	5,1	0,2	100,0
1958	45,0	0,3	37,3	6,1	1,3	100,0
1960	43,7	0,2	47,2	6,4	2,5	100,0
1961	42,9	0,2	46,2	7,1	3,6	100,0
1962	40,6	0,2	46,2	7,9	5,1	100,0
FRANCE						
1954	59,5	0,7	32,0	7,8	0,0	100,0
1957	59,5	0,7	31,8	7,9	0,1	100,0
1958	59,4	0,9	30,9	8,7	0,1	100,0
1960	60,4	0,5	29,7	8,7	0,7	100,0
1961	59,2	0,5	28,8	8,9	2,6	100,0
1962	58,2	0,4	28,6	8,8	4,0	100,0
ITALIA						
1954	7,5	0,0	52,6	39,9	—	100,0
1957	5,6	0,0	57,4	37,0	—	100,0
1958	5,4	0,0	57,6	37,0	—	100,0
1960	5,5	0,0	55,9	38,6	—	100,0
1961	6,9	0,0	54,7	38,4	—	100,0
1962	6,7	0,0	54,4	38,9	—	100,0
NEDERLAND						
1954	—	—	85,8	14,2	—	100,0
1957	—	—	84,4	15,6	—	100,0
1958	—	—	68,9	11,8	19,3	100,0
1960	—	—	56,9	10,4	32,7	100,0
1961	—	—	51,9	10,1	38,0	100,0
1962	—	—	38,6	9,8	51,6	100,0
BELGIQUE · BELGIË						
1954	86,2	0,5	10,0	3,3	0,0	100,0
1957	82,5	0,6	10,2	6,7	0,0	100,0
1958	85,5	0,4	9,6	4,5	0,0	100,0
1960	85,0	0,3	8,6	6,1	0,0	100,0
1961	85,3	0,4	7,8	6,5	0,0	100,0
1962	86,7	0,4	6,9	6,0	0,0	100,0
LUXEMBOURG						
1954	98,3	—	—	1,7	—	100,0
1957	97,9	—	—	2,1	—	100,0
1958	97,8	—	—	2,2	—	100,0
1960	98,0	—	—	2,0	—	100,0
1961	98,2	—	—	1,8	—	100,0
1962	96,8	—	—	1,6	1,6	100,0
EGKS · CECA						
1954	51,6	0,5	39,7	8,2	0,0	100,0
1957	50,4	0,4	39,5	9,6	0,1	100,0
1958	50,5	0,4	38,2	9,8	1,1	100,0
1960	49,3	0,3	37,8	10,4	2,2	100,0
1961	48,3	0,3	37,0	11,2	3,2	100,0
1962	46,9	0,2	36,4	11,7	4,8	100,0

Production de lingots et acier liquide pour mou-
lage

Produzione di lingotti e acciaio spillato da getto

Erzeugung an Rohblöcken und Flüssigstahl für
StahlgußProduktie van blokken en vloeibaar staal voor giet-
werk

1000 t

Zeit Période Periodo Tijdvak	Deutschland (BR)	France	Italia	Nederland	UEBL · BLEU		EGKS CECA
					Belgique België	Luxembourg	
Rohblöcke · Lingots · Lingotti · Ruwe blokken							
1953	17 604	9 759	3 393	849	4 432	2 654	38 691
1954	19 741	10 392	4 094	918	4 914	2 822	42 881
1955	23 894	12 348	5 263	965	5 786	3 220	51 476
1956	25 901	13 157	5 775	1 031	6 260	3 450	55 574
1957	27 337	13 785	6 641	1 166	6 147	3 488	58 564
1958	25 713	14 266	6 124	1 419	5 913	3 374	56 809
1959	28 868	14 901	6 626	1 651	6 358	3 658	62 062
1960	33 428	16 974	8 050	1 922	7 081	4 079	71 534
1961	32 728	17 211	8 924	1 953	6 888	4 107	71 811
1962	31 893	16 870	9 560	2 068	7 228	4 005	71 623
1962 VIII	2 816	1 177	729	183	610	321	5 836
IX	2 696	1 450	761	174	612	346	6 039
X	2 800	1 496	814	181	601	361	6 253
XI	2 618	1 433	859	166	600	341	6 007
XII	2 251	1 433	829	169	607	317	5 606
1963 I	2 595	1 442	853	176	620	341	6 026
II	2 359	1 390	777	162	562	314	5 564
III	2 649	1 397	873	198	627	328	6 072
IV	2 436	1 514	830	193	609	330	5 912
V	2 647	1 556	897	205	626	342	6 273
VI	2 405	1 441	841	206	596	325	5 814
VII	2 723	1 415	838	185	583	361	6 104
VIII	2 661	1 069	706	176	618	332	5 561
IX	2 542	1 478	833	211	619	337	6 020
X	2 815	1 590	875	208	687	348	6 523
XI	2 659	1 420			622	337	
Flüssigstahl (a) · Acier liquide pour moulage (a) · Acciaio spillato per getti (a) · Vloeibaar staal voor gietwerk (a)							
1953	500	238	107	21	95	5	966
1954	498	235	113	19	88	6	959
1955	606	284	132	16	109	5	1 152
1956	662	284	133	21	116	6	1 222
1957	636	314	146	19	120	5	1 240
1958	558	367	147	19	94	5	1 190
1959	567	296	136	18	76	5	1 098
1960	672	325	179	20	100	5	1 301
1961	730	366	201	17	114	5	1 433
1962	670	364	198	18	119	5	1 374
1962 VII	55	23	16	2	7	0	103
VIII	56	21	12	1	11	0	101
IX	52	30	15	1	10	0	108
X	60	32	17	2	10	0	121
XI	54	31	19	1	10	0	115
XII	44	28	15	1	9	0	97
1963 I	50	31	17	1	9	0	108
II	46	29	16	1	8	0	101
III	51	30	17	1	9	0	109
IV	47	31	17	1	10	0	106
V	49	31	17	2	10	0	109
VI	41	29	17	1	8	0	96
VII	48	21	17	2	6	0	94
VIII	46	19	11	1	9	0	86
IX	47	29	17	1	8	0	103
X	55	32	18	2	9	0	117

(a) Y compris la production d'acier liquide pour moulage des fonderies d'acier indépendantes
Ivi compresa la produzione di acciaio liquido per getti delle fonderie di acciaio indipendenti

(a) Einschließlich der Erzeugung von Flüssigstahl für Stahlguß der unabhängigen Stahlgießereien
Met inbegrip van de produktie van vloeibaar staal voor gietwerk der zelfstandige staalgietterijen

Production nette de fonte et d'acier brut par régions

Erzeugung an Roheisen und Rohstahl nach Gebieten

22

Produzione netta di ghisa e di acciaio grezzo per regioni

Productie van ruwijzer en ruwstaal naar gebieden

ALLEMAGNE (R.F.) · FRANCE

DEUTSCHLAND (BR) · FRANKREICH

1000 t

Zeit Période Periodo Tijdvak	Deutschland (BR) · Allemagne (R.F.) Germania (R.F.) · Duitsland (BR)						Frankreich · France Francia · Frankrijk						
	Schl.-Hol. Nieders. Bremen Hamburg	Nord- rhein- West- falen	Hessen Rhein- land- Pfalz	Baden- Württem- berg Bayern	Saar- land	Insgesamt Total Totale Totaal	Est	Nord	Ouest	Centre	Autres régions Autre regioni	Insgesamt Total Totale Totaal	
	1	2	3	4	5	6	7	8	9	10	11	12	
Roheisen (a) · Fonte (a) · Ghisa (a) · Ruwijzer (a)													
1952	1 573	10 423	420	461	2 550	15 427	7 574	1 369	451	68	306	9 768	
1953	1 357	9 516	371	410	2 382	14 036	6 883	1 143	406	39	193	8 664	
1954	1 359	10 323	382	448	2 497	15 009	6 985	1 222	417	30	177	8 830	
1955	2 007	13 434	496	544	2 879	19 360	8 517	1 600	544	62	217	10 940	
1956	2 132	14 403	502	540	3 017	20 594	8 837	1 670	548	93	271	11 419	
1957	2 316	14 970	525	547	3 127	21 485	9 183	1 669	625	83	324	11 884	
1958	2 312	13 362	416	570	3 083	19 743	9 274	1 695	620	75	286	11 950	
1959	2 635	14 705	432	621	3 209	21 603	9 572	1 894	628	39	304	12 437	
1960	3 224	17 998	542	667	3 309	25 740	10 529	2 262	795	13	407	14 006	
1961	3 253	17 551	488	680	3 458	25 430	10 808	2 329	793	—	465	14 395	
1962	3 066	16 672	453	643	3 418	24 252	10 597	2 264	662	—	429	13 952	
1963	I	274	1 334	39	55	281	1 983	924	184	61	—	33	1 202
	II	248	1 195	34	49	243	1 769	844	182	56	—	30	1 112
	III	266	1 323	38	56	270	1 953	823	222	64	—	32	1 141
	IV	232	1 255	31	50	256	1 825	903	239	59	—	33	1 233
	V	249	1 357	35	52	265	1 958	957	245	57	—	36	1 295
	VI	225	1 243	34	48	251	1 801	895	242	57	—	32	1 226
	VII	224	1 360	35	56	280	1 976	911	228	45	—	30	1 214
	VIII	251	1 311	33	49	285	1 929	684	152	57	—	19	912
	IX	252	1 258	34	52	287	1 883	899	235	54	—	29	1 217
	X	258	1 402	35	55	300	2 050	946	263	56	—	33	1 298
	XI	244	1 305	34	51	283	1 916						
Rohstahl · Acier brut · Acciaio grezzo · Ruwstaal													
1952	1 281	13 429	527	569	2 823	18 629	7 124	2 338	470	712	223	10 867	
1953	1 402	13 001	496	521	2 682	18 102	6 659	2 108	500	537	193	9 997	
1954	1 605	14 667	591	571	2 805	20 239	7 128	2 273	477	534	214	10 626	
1955	2 339	17 630	690	677	3 166	24 502	8 343	2 819	548	641	280	12 631	
1956	2 691	19 076	710	712	3 374	26 563	8 831	2 984	608	713	305	13 441	
1957	3 042	20 033	719	713	3 466	27 973	9 216	3 174	643	734	333	14 100	
1958	3 039	18 401	695	650	3 485	26 270	9 670	3 279	630	711	343	14 633	
1959	3 477	20 898	703	743	3 613	29 434	10 203	3 349	646	663	336	15 197	
1960	4 030	24 695	801	796	3 779	34 101	11 341	3 979	719	832	427	17 298	
1961	4 136	23 896	702	807	3 917	33 458	11 552	3 990	748	856	431	17 577	
1962	4 043	23 409	489	771	3 850	32 562	11 342	3 963	712	816	401	17 234	
1963	I	335	1 885	38	63	323	2 644	979	331	62	66	34	1 472
	II	300	1 729	38	56	283	2 406	927	335	55	69	33	1 419
	III	351	1 926	40	63	320	2 700	891	369	63	69	35	1 427
	IV	297	1 792	41	59	295	2 484	991	394	62	71	37	1 545
	V	325	1 948	47	60	315	2 695	1 030	389	59	70	40	1 588
	VI	311	1 759	37	56	283	2 446	949	363	52	71	35	1 505
	VII	349	1 983	37	70	330	2 771	958	345	40	68	26	1 436
	VIII	356	1 912	42	62	336	2 707	747	236	61	21	23	1 088
	IX	351	1 813	35	61	330	2 589	944	401	59	71	32	1 507
	X	354	2 043	45	72	356	2 870	1 019	427	62	76	38	1 622
	XI	362	1 921	38	66	322	2 709						

(a) Fonte, Spiegel et ferro-manganèse carburé au haut fourneau et au four électrique à fonte et, pour l'Allemagne (R.F.), ferro-silicium au haut fourneau Ghisa, ghisa speculare, ferro-manganese carburato all'alto forno ed al forno elettrico per ghisa e per la Germania (R.F.) ferro-silicio all'alto forno

(a) Einschließlich Spiegeleisen und kohlenstoffreiches Ferromangan, auch aus Elektro-roheisenöfen, u. für Deutschland (BR) einschl. Hochofen-Ferrosilicium Inklusief spiegelijzer en koolstofrijk ferromangaan, ook uit elektrische ruw-ijzerovens, en voor Duitsland (BR) inclusief hoogoven-ferrosilicium

Production d'aciers fins et spéciaux (lingots et moulages)

Produzione di acciai fini e speciali (lingotti e getti)

Edelstahlerzeugung (Blöcke und Flüssigstahl für Stahlguß)

Productie van speciaal staal (blokken en vloeibaar staal voor gietwerk)

1000 t

Zeit Période Periodo Tijdvak	Deutsch- land (BR)	France	Italia	Benelux	EGKS CECA	Deutsch- land (BR)	France	Italia	Benelux	EGKS CECA
	A) Unlegierte Rohblöcke (a) A) Lingots d'aciers fins au carbone (a) A) Lingotti di acciaio fino al carbonio (a) A) Blokken uit speciaal koolstofstaal (a)					C) Flüssigstahl für Stahlguß, legiert (b) C) Aciers alliés liquides pour moulage (b) C) Acciai legati spillati per getto (b) C) Vloeibaar staal voor gietwerk, gelegeerd (b)				
1952	550,7	638,0	306,0	76,8	1 571,5	52,0 (c)	26,0	10,0	7,9	95,9
1953	453,1	405,0	298,0	54,8	1 210,9	52,0 (c)	20,0	10,0	7,5	89,5
1954	464,5	404,0	380,0	69,8	1 318,3	57,0 (c)	20,0	12,0	8,6	97,6
1955	548,6	558,3	350,0	104,4	1 561,3	70,8	22,0	15,9	4,6	113,3
1956	729,3	542,6	351,5	125,6	1 749,0	88,4	23,0	17,4	4,5	133,3
1957	746,8	609,0	385,0	109,9	1 850,7	85,9	25,1	18,4	5,2	134,6
1958	577,2	587,9	369,6	52,6	1 587,3	82,1	27,6	20,1	6,0	135,8
1959	597,4	448,5	454,5	67,2	1 567,6	82,1	25,2	18,9	4,6	130,8
1960	796,5	597,3	558,1	94,4	2 046,3	102,4	24,8	23,9	5,6	156,7
1961	730,3	604,7	630,4	112,0	2 077,4	112,2	27,1	32,3	5,6	177,2
1962	646,1	567,7	585,7	94,8	1 894,3	107,0	28,2	22,2	5,3	162,7
1962 X	52,4	55,7	54,9	10,5	173,5	9,1	2,7	2,1	0,5	14,4
XI	48,6	48,2	58,4	10,5	165,7	8,8	2,7	2,0	0,7	14,2
XII	49,9	43,9	49,6	7,2	150,6	7,6	2,1	1,4	0,5	11,6
1963 I	55,1	45,6	52,8	8,5	162,0	8,2	2,4	1,3	0,5	12,4
II	48,3	45,4	46,7	9,5	149,9	8,0	2,2	1,3	0,4	11,9
III	51,3	48,7	48,9	8,9	157,8	8,8	2,5	1,5	0,4	13,2
IV	51,3	46,1	45,4	6,9	149,7	8,1	2,8	1,3	0,4	12,6
V	55,1	50,6	45,0	8,7	159,4	9,1	2,6	1,5	0,4	13,6
VI	46,2	49,8	42,9	8,3	147,2	7,6	2,3	1,5	0,6	12,0
VII	46,2	47,1	45,8	7,1	146,2	8,9	1,0	1,5	0,2	11,6
VIII	47,1	19,3	25,3	8,2	99,9	8,6	2,3	1,0	0,1	12,0
IX	50,6	44,1	42,7	8,9	146,3	9,0	2,1	1,6	0,1	12,8
X	55,8	53,1	55,2	9,1	173,2	10,0	2,2	1,7	0,3	14,2
	B) Legierte Rohblöcke B) Lingots d'aciers spéciaux alliés B) Lingotti di acciaio speciale legato B) Gelegeerde blokken					D) Edelstähle insgesamt (A+B+C) D) Aciers fins et spéciaux (A+B+C) D) Acciai fini e speciali (A+B+C) D) Totaal speciaalstaal (A+B+C)				
1952	829,4	546,0	214,0	41,4	1 630,8	1 432,1	1 210,0	530,0	126,1	3 298,2
1953	703,1	435,0	222,0	31,6	1 391,7	1 208,2	860,0	530,0	93,9	2 692,1
1954	925,2	512,0	238,0	28,3	1 703,5	1 446,7	936,0	630,0	106,7	3 119,4
1955	1 288,6	563,4	324,0	59,5	2 235,5	1 908,0	1 143,7	689,9	168,5	3 910,1
1956	1 397,1	667,1	350,3	71,8	2 486,3	2 214,8	1 232,7	719,1	201,9	4 368,5
1957	1 235,6	696,7	416,9	67,6	2 416,8	2 068,3	1 330,8	820,3	182,7	4 402,1
1958	1 317,4	683,3	483,3	51,0	2 535,0	1 976,7	1 298,8	873,0	109,6	4 258,1
1959	1 554,5	681,2	500,5	60,9	2 797,1	2 234,0	1 154,9	973,9	132,7	4 495,5
1960	2 069,6	848,1	755,1	99,4	3 772,2	2 968,5	1 470,2	1 337,1	199,4	5 975,2
1961	2 012,9	912,3	904,5	98,4	3 928,1	2 855,4	1 544,1	1 567,2	216,0	6 182,7
1962	1 773,8	889,1	729,0	101,6	3 493,5	2 526,9	1 485,0	1 336,9	201,7	5 550,5
1962 X	146,4	78,1	64,7	7,0	296,2	207,9	136,5	121,7	18,0	484,1
XI	146,1	73,0	63,1	8,8	291,0	203,5	123,9	123,5	20,0	470,9
XII	128,2	72,1	55,0	7,9	263,2	185,7	118,1	106,0	15,6	425,4
1963 I	153,5	77,2	52,3	10,3	293,3	216,8	125,2	106,4	19,3	467,7
II	142,5	78,2	53,5	8,3	282,5	198,8	125,8	101,5	18,2	444,3
III	155,6	81,0	52,1	7,1	295,8	215,7	132,2	102,5	16,4	466,8
IV	140,2	79,7	49,5	6,8	276,2	199,6	128,6	96,2	14,1	438,5
V	152,5	87,4	57,3	8,4	305,6	216,7	140,6	103,8	17,5	478,6
VI	134,6	81,5	53,3	7,3	276,7	188,4	133,6	97,7	16,2	435,9
VII	157,4	64,0	57,1	6,3	284,8	212,5	112,1	104,4	13,6	442,6
VIII	140,0	44,0	37,4	7,8	229,2	195,7	65,6	63,7	16,1	341,1
IX	139,8	81,7	55,3	7,1	283,9	199,4	127,9	99,6	16,1	443,0
X	157,8	87,6	61,0	7,6	314,0	223,6	142,9	117,9	17,0	501,4

(a) Col. « Italie »: Chiffres partiellement estimés jusqu'à 1959
Col. « Italia »: Cifre in parte stimate fino al 1959(b) Sans la production des fonderies d'acier indépendantes
Non compresa la produzione delle fonderie d'acciaio indipendenti

(c) Estimation · Stima

(a) Spalte „Italien“: Bis 1959 teilweise geschätzte Angaben
Kolom „Italië“: Tot 1959 gedeeltelijk geraamde cijfers(b) Ohne die Erzeugung der unabhängigen Stahlgießereien
Onafhankelijke staalgietereien niet inbegrepen

(c) Schätzung · Raming

Production d'aciers spéciaux alliés dans la Communauté (a) et les principaux pays tiers (lingots et moulages)

Produzione di acciai speciali legati nella Comunità (a) e nei principali paesi terzi (lingotti e getti)

Erzeugung an legierten Edlestählen (Blöcken und Flüssigstahl) (a) in der Gemeinschaft und in den wichtigsten dritten Ländern

Produktie van gelegeerd speciaalstaal (blokken en vloeibaar staal voor gietwerk) (a) van de Gemeenschap en de voornaamste derde landen

24

1000 t

Zeit Période Periodo Tijdvak	EGKS CECA	Großbritannien Royaume-Uni	Schweden (b) Suède (b)	Österreich Autriche	USA	Japan (c) Japon (c)
1952	1 726,7	1 153,3	.	298,9	8 286,9	361,1
1953	1 481,2	1 083,0	.	276,7	9 369,6	488,5
1954	1 801,1	1 070,9	401,4	342,2	6 525,4	470,4
1955	2 348,8	1 238,4	487,6	376,0	9 670,8	510,4
1956	2 619,6	1 310,3	535,8	387,0	9 417,6	792,0
1957	2 551,4	1 333,0	462,9	402,0	8 073,0	1 001,6
1958	2 670,8	1 178,2	412,6	332,8	6 007,1	811,2
1959	2 927,6	1 361,0	570,3	358,0	8 059,1	1 324,8
1960	3 928,9	1 652,1	705,5	438,8	7 616,6	1 870,4
1961	4 105,3	1 586,5	764,1	422,9	7 857,4	2 348,8
1962	3 656,2	1 372,3	692,3	375,1	8 320,5	2 449,6
1961 VII	337,9	116,2	} 161,3	} 103,1	590,6	200,0
VIII	294,8	96,6*)			713,1	198,4
IX	328,6	123,0			738,1	196,8
X	340,3	122,4			760,3	219,2
XI	319,0	153,8*)			764,7	211,2
XII	307,9	100,3			805,5	212,8
1962 I	332,0	148,4*)	} 200,9	} 112,4	863,1	209,6
II	317,2	122,3			841,1	212,8
III	339,3	119,2			950,0	216,0
IV	312,3	108,9			759,0	211,2
V	328,8	141,4*)			678,1	203,3
VI	302,6	101,6			544,2	204,8
VII	294,1	99,5	} 146,0	} 88,8	483,0	190,4
VIII	252,3	89,1*)			665,9	182,4
IX	294,2	119,3			592,0	187,2
X	310,6	140,0*)			631,7	201,6
XI	305,2	100,2			658,7	206,4
XII	274,8	85,8			652,0	224,0
1963 I	305,7	139,8*)	} 187,9	} 83,7	736,9	224,0
II	294,4	128,4			733,1	243,2
III	309,0	128,1			864,0	288,0
IV	288,8	114,8			915,3	273,6
V	319,2	163,1*)			1 023,0	291,2
VI	288,7	125,9			864,5	323,2
VII	296,4	110,1*)	} 154,8	} 83,7	738,5	337,6
VIII	241,2	108,9			700,9	332,8
IX	296,7	133,5			691,4	344,0
X	328,2				778,2	
XI					802,7	

(a) Les définitions ne sont pas exactement comparables entre pays (ex.: pour les pays anglo-saxons il s'agit de tous les aciers alliés); d'autre part pour l'Autriche et le Japon les aciers fins au carbone sont inclus alors qu'ils ne le sont pas pour les autres pays

Le definizioni non sono esattamente paragonabili fra paesi (es.: per i paesi anglosassoni trattasi di tutti gli acciai legati); d'altronde per l'Austria e il Giappone gli acciai fini al carbonio sono inclusi allorché non lo sono per gli altri paesi

(b) Jusqu'à 1956 l'acier liquide pour moulage inclus dans ces chiffres a été estimé

Fino al 1956 l'acciaio spillato per getti incluso in queste cifre è stato stimato

(c) La production d'aciers spéciaux en équivalent d'acier brut a été estimée en multipliant par le coefficient 1,6 la production de produits laminés en aciers spéciaux

La produzione di acciai speciali in equivalente di acciaio grezzo è stata stimata moltiplicando per il coefficiente 1,6 la produzione di prodotti laminati in acciaio speciale

*) Mois de cinq semaines · Mese di cinque settimane

(a) Die Begriffsbestimmungen sind für die einzelnen Länder nicht voll vergleichbar, z.B.: Für die USA und Großbritannien handelt es sich um die Summe aller legierten Stähle; andererseits sind bei Österreich und Japan, abweichend von den übrigen Ländern, auch noch die unlegierten Edlestähle mit eingeschlossen

De definities zijn voor de verschillende landen niet helemaal vergelijkbaar, bijv. voor de Verenigde Staten en het Verenigd Koninkrijk wordt het totaal van alle gelegeerde staalsoorten aangegeven; terwijl bij Oostenrijk en Japan in tegenstelling met de andere landen ook het speciaal koolstofstaal in deze cijfers begrepen is

(b) Bis 1956 ist die Erzeugung an Flüssigstahl für Stahlguß, die in diesen Zahlen mitaufgeführt ist, geschätzt

Tot 1956 is de produktie van vloeibaar staal voor gietwerk, voorzover in deze cijfers begrepen, geschat

(c) Die Erzeugung in Rohstahlgewicht ist geschätzt, indem man die Walzstahlerzeugung an Edlestahl mit dem Koeffizienten 1,6 multipliziert hat

De produktie in ruwstaalgewicht is geschat door de produktie van walsierij-producten met de coëfficiënt 1,6 te vermenigvuldigen

*) Monate zu 5 Wochen · Maanden van 5 weken

Production de sous-produits des hauts fourneaux et des aciéries
(Total et kg par t de fonte ou d'acier obtenue)
Produzione dei sotto-prodotti degli alti forni e delle acciaierie
(Totale e kg per t di ghisa o di acciaio ottenuta)

Erzeugung an Nebenprodukten der Hochofen- und Stahlwerke
(Insgesamt und kg je t Roheisen oder Thomasstahl)
Productie van nevenprodukten bij de hoogovens en staalbedrijven
(In totaal en in kg per ton ruwijzer resp. Thomasstaal)

1000 t — kg/t

Zeit Période Periodo Tijdvak	EGKS · CECA			Thomasschlacke · Scories Thomas · Scorie grezze Thomas · Thomasslakken							
	Gichtstaub Poussières de gueulard Polveri d'alto forno Hoogovenstof		Hochofenschlacke Laitiers de hauts fourneaux Loppe d'alto forno Hoogovenslak	Deutschland (BR)	France	Italia	Nederland	UEBL · BLEU		EGKS CECA	
	Menge Tonnesréels Quantità Hoeveelheid	Fe-Inhalt Fer contenu Contenuto in ferro Fe-gehalte						Belgique België	Luxembourg		
	1	2	3	4	5	6	7	8	9	10	
A) Mengen insgesamt · Quantités totales · Quantità totale · Hoeveelheden											
1954	4 199	1 517	25 779	2 279	1 399	74	—	1 013	588	5 353	
1955	5 848	2 177	31 850	2 872	1 706	83	—	1 150	686	6 497	
1956	6 468	2 394	34 482	3 058	1 757	73	—	1 236	751	6 875	
1957	6 995	2 545	36 033	3 092	1 846	84	—	1 222	743	6 987	
1958	6 318	2 307	34 326	2 933	1 920	80	—	1 195	692	6 820	
1959	6 406	2 376	35 965	3 266	2 039	91	—	1 258	721	7 375	
1960	6 746	2 544	40 287	3 588	2 336	100	—	1 346	791	8 161	
1961	6 302	2 330	40 434	3 491	2 415	132	—	1 294	807	8 132	
1962	5 275	1 956	39 058	3 221	2 375	121	—	1 368	799	7 884	
1963	I	404	144	3 245	262	208	10	—	111	68	659
	II	378	134	2 909	235	194	10	—	98	65	602
	III	384	134	3 059	259	195	10	—	111	65	641
	IV	376	134	3 052	244	211	10	—	113	65	644
	V	390	138	3 171	260	212	10	—	115	69	666
	VI	342	121	2 970	232	192	10	—	103	64	601
	VII	363	131	3 078	265	196	10	—	104	72	646
	VIII	333	119	2 811	270	143	10	—	114	65	602
	IX	345	125	3 025	257	196	9	—	117	65	645
	X	377	137	3 177	290	213	11	—	123	67	704
B) Je t Roheisen (a) (b) oder Thomasstahl (b) · Par t de fonte (a) (b) ou d'acier Thomas (b) B) Per t di ghisa (a) (b) o di acciaio (b) · Per ton ruwijzer (a) (b) resp. thomasstaal (b)											
1954	128	46	778	256	222	233	—	235	212	237	
1955	144	53	776	253	222	234	—	231	217	236	
1956	150	55	792	248	219	219	—	234	223	234	
1956	156	57	799	241	220	222	—	237	217	232	
1958	146	53	789	248	221	239	—	233	209	233	
1959	138	51	771	243	220	128	—	228	202	229	
1960	126	47	746	241	223	223	—	220	198	227	
1961	116	43	740	243	232	209	—	217	200	230	
1962	99	37	732	244	237	190	—	215	206	231	
1963	I	90	32	720	244	234	175	—	201	209	228
	II	93	33	713	248	235	189	—	195	217	229
	III	87	30	694	247	245	175	—	196	206	230
	IV	87	31	706	248	240	172	—	207	206	231
	V	85	30	687	247	239	185	—	205	210	231
	VI	79	28	686	241	240	188	—	193	204	225
	VII	81	29	684	235	240	181	—	198	210	225
	VIII	80	29	674	239	241	181	—	209	207	228
	IX	78	28	680	240	239	180	—	211	202	230
	X	79	29	669	252	240	193	—	206	204	233

(a) Pour la poussière de gueulard: par t de fonte produite au haut fourneau (four électrique à fonte exclu)
Pour le laitier de haut fourneau: par t de fonte, tous procédés de production confondus
Per le polveri di alto forno: per t di ghisa ottenuta in alto forno (esclusi i forni elettrici)
Per la loppe di alto forno: per t di ghisa, ivi compresi tutti i procedimenti di produzione
(b) Par t de production nette
Per t di produzione netta

(a) Für Gichtstaub: je t Roheisen aus Hochofen (ohne Erzeugung aus Elektro-Roheisenöfen)
Für Hochofenschlacke: je t insgesamt erzeugtes Roheisen (alle Erzeugungsverfahren)
Voor hoogovenstof: per ton ruwijzer uit hoogovens (productie van elektrische ruwijzer-ovens niet inbegrepen)
Voor hoogovenslak: per ton ruwijzer (alle productie-procédés)
(b) Je t Nettoerzeugung
Per ton netto-productie

Nombre de hauts fourneaux, de fours électriques à fonte et de convertisseurs Thomas, existants et en activité

Numero di alti forni, di forni elettrici per ghisa e di convertitori Thomas esistenti e in esercizio

Zahl der vorhandenen und in Betrieb befindlichen Hochöfen, Elektro-Roheisenöfen und Thomas-konverter

Aantal der aanwezige en in werking zijnde hoogovens, elektrische ruwijzerovens en Thomas-konverters

26

Zeit Période Periodo Tijdvak	A) Hochöfen · Hauts fourneaux · Alti forni · Hoogovens						EGKS CECA	B) Elektro-Roheisenöfen Fours électr. à fonte Forni elettr. per ghisa Elektr. ruwijzerovens EGKS · CECA
	Deutschland (BR)	France	Italia	Nederland	UEBL · BLEU			
					Belgique België	Luxembourg		
1	2	3	4	5	6	7	8	
1. Vorhanden · Existants · Esistenti · Aanwezig								
1954 4	151	151	11	3	53	31	400	66
1955 4	152	148	11	3	52	31	397	65
1956 4	153	149	11	3	53	31	400	68
1957 4	155	146	11	3	53	31	399	65
1958 4	152	147	11	4	56	32	402	61
1959 4	154	148	11	4	57	32	406	55
1960 4	156	147	12	4	57	32	408	55
1961 4	154	144	12	5	55	32	402	53
1962 4	153	141	13	5	53	33	398	51
1963 1	153	142	13	5	53	33	399	50
2	152	142	13	5	52	33	397	52
3	151	143	13	5	52	33	397	51
2. Darunter in Betrieb · Dont en activité · Di cui in esercizio · Waarvan in werking								
1954 4	116	108	7	3	47	26	307	23
1955 4	132	121	8	3	51	27	342	18
1956 4	137	124	9	3	50	29	352	16
1957 4	137	124	9	3	51	28	352	16
1958 4	118	113	9	3	49	28	320	10
1959 4	131	120	9	4	50	30	344	13
1960 4	129	120	11	4	3	30	297	18
1961 4	123	116	11	4	48	30	332	14
1962 4	118	104	12	4	44	29	311	16
1963 1	115	103	12	4	43	27	304	13
2	112	103	12	4	43	27	301	23
3	110	100	12	4	44	26	296	20
C) Thomas-Konverter · Convertisseurs Thomas · Convertitori Thomas · Thomas-konverters								
1. Vorhanden · Existants · Esistenti · Aanwezig								
1954 4	86	101	4	—	52	25	268	
1955 4	87	101	4	—	53	25	270	
1956 4	87	102	4	—	53	25	271	
1957 4	90	102	4	—	54	25	275	
1958 4	92	104	4	—	56	28	284	
1959 4	94	105	4	—	56	25	284	
1960 4	88	104	4	—	54	25	275	
1961 4	87	102	5	—	55	24	273	
1962 4	87	105	5	—	56	24	277	
1963 1	86	104	5	—	56	25	276	
2	85	104	5	—	55	25	274	
3	79	104	5	—	55	25	268	
2. Darunter in Betrieb · Dont en activité · Di cui in esercizio · Waarvan in werking								
1954 4	70	95	1	—	48	24	238	
1955 4	68	95	1	—	51	25	240	
1956 4	72	97	1	—	50	24	244	
1957 4	76	98	1	—	52	24	251	
1958 4	76	95	1	—	52	28	252	
1959 4	75	102	1	—	53	24	255	
1960 4	72	102	1	—	—	24	199	
1961 4	72	99	2	—	50	24	247	
1962 4	69	102	3	—	53	24	251	
1963 1	71	100	3	—	52	24	251	
2	68	96	3	—	51	24	242	
3	67	93	3	—	52	24	239	

(a) Fin de trimestre
Fine trimestre

(a) Ende des Vierteljahres
Einde van het kwartaal

Nombre de fours Martin et de fours électriques existants et en activité, dans les aciéries

Numero di forni Martin e di forni elettrici esistenti e in esercizio nelle acciaierie

Zahl der in den Stahlwerken vorhandenen und in Betrieb befindlichen SM- und Elektroöfen

Aantal in de staalfabrieken aanwezige en in werking zijnde Martinovens en elektro-ovens

Zeit Période Periodo Tijdvak (a)	Deutschland (BR)	France	Italia	Nederland	UEBL · BLEU		EGKS · CECA	
					Belgique België	Luxem- bourg	Insgesamt Total Totale Totaal	darunter dont di cui waarvan
	1	2	3	4	5	6	7	8
A) SM-Öfen · Fours Martin · Forni Martin · Martin ovens								
1. Vorhanden · Existants · Esistenti · Aanwezig								
1954 4	217	124	75	10	25	—	451	3
1955 4	218	122	72	10	27	—	449	1
1956 4	220	125	74	11	26	—	456	1
1957 4	229	124	75	11	26	—	465	1
1958 4	229	111	74	11	26	—	451	1
1959 4	224	108	66	11	26	—	435	—
1960 4	224	98	65	11	24	—	422	—
1961 4	209	99	65	11	24	—	408	—
1962 4	202	94	62	10	21	—	389	—
1963 1	201	95	62	10	21	—	389	—
2	201	95	62	10	21	—	389	—
3	192	95	57	10	21	—	375	—
2. Darunter in Betrieb · Dont en activité · Di cui in esercizio · Waarvan in werking								
1954 4	178	71	50	8	17	—	324	2
1955 4	179	85	55	7	23	—	349	1
1956 4	183	89	54	10	21	—	357	—
1957 4	184	81	54	8	18	—	345	—
1958 4	148	66	43	7	12	—	266	—
1959 4	174	76	50	9	16	—	325	—
1960 4	170	76	52	4	—	—	302	—
1961 4	135	67	51	7	12	—	272	—
1962 4	113	66	50	6	13	—	248	—
1963 1	131	67	51	6	15	—	270	—
2	120	65	52	6	13	—	256	—
3	117	63	46	6	13	—	245	—
B) Elektroöfen · Fours électriques · Forni elettrici · Elektro-ovens								
1. Vorhanden · Existants · Esistenti · Aanwezig								
1954 4	128	126	182	7	22	3	468	127
1955 4	137	126	176	7	26	3	475	129
1956 4	151	131	189	7	30	5	513	138
1957 4	161	128	201	8	30	5	533	141
1958 4	163	118	203	8	30	5	527	143
1959 4	165	121	189	8	30	5	518	146
1960 4	169	120	192	8	30	5	524	150
1961 4	179	126	196	8	31	5	545	157
1962 4	182	130	185	8	30	5	540	152
1963 1	184	130	192	8	31	5	550	151
2	184	129	192	8	32	5	550	151
3	182	128	192	7	32	5	547	152
2. Darunter in Betrieb · Dont en activité · Di cui in esercizio · Waarvan in werking								
1954 4	118	85	128	7	18	3	359	100
1955 4	127	97	126	7	22	3	382	104
1956 4	136	95	136	7	17	5	396	103
1957 4	138	94	137	7	19	5	400	105
1958 4	135	95	129	8	17	5	389	107
1959 4	143	96	131	8	19	5	402	111
1960 4	150	105	144	8	3	5	415	114
1961 4	150	103	153	8	19	5	438	121
1962 4	145	108	152	8	19	5	437	113
1963 1	150	108	156	8	16	5	443	111
2	155	107	158	8	17	5	450	113
3	146	104	161	8	15	5	439	112

(a) Fin de trimestre · Fine trimestre

(b) Acides · Acidi

(c) A induction · A induzione

(a) Ende des Vierteljahres · Einde van het kwartaal

(b) Sauer · Zuur

(c) Induktionsöfen · Inductie-ovens

Teil I: Eisenschaffende Industrie

1^{ère} Partie: Sidérurgie proprement dite

1^a Parte: Siderurgia propriamente detta

1^o Deel: IJzer- en staalproducerende industrie

II

Erzeugung an Stahlguß,
Walzstahlfertigerzeugnissen und
weiterverarbeiteten Erzeugnissen

Produzione di getti di acciaio,
e di prodotti finiti e terminali

Production des moulages d'acier,
des produits finis et des produits finals

Produktie van goed gietstaal,
eindprodukten en verder bewerkte produkten

Production de moulages d'acier parachevés (a)

Erzeugung an gutem Stahlguß (a)

Produzione di getti grezzi (finiti) di acciaio (a)

Productie van goed staalgietwerk (a)

28

1000 t

Zeit Période Periodo Tijdvak	Deutschland (BR)	France	Italia	Nederland	UEBL · BLEU		EGKS CECA
					Belgique · België	Luxembourg	
1955	327	176 (b)	79	12	68	3	665
1956	362	178 (b)	80	10	74	3	707
1957	345	196 (b)	85	10	77	3	716
1958	299	190 (b)	85	12	64	3	653
1959	301	209 (b)	79	9	49	3	650
1960	360	214 (b)	104	9	65	3	755
1961	394	230 (b)	116	8	71	3	822
1962	356	223	113	9	73	3	777
1960 I	27	19	7	1	5	0	59
II	28	18	8	1	5	0	60
III	31	19	9	1	6	0	66
IV	28	17	9	1	5	0	60
V	31	18	9	1	6	0	65
VI	27	17	9	1	6	0	60
VII	30	16	9	1	4	0	60
VIII	30	12	6	1	6	0	55
IX	31	20	9	1	6	0	67
X	31	20	9	1	6	0	67
XI	31	18	10	1	6	0	66
XII	33	20	9	1	5	0	68
1961 I	33	20	10	1	3	0	67
II	32	18	9	1	6	0	66
III	35	22	10	1	7	0	75
IV	32	20	9	1	6	0	68
V	32	20	10	1	6	0	69
VI	33	21	9	1	7	0	71
VII	32	15	10	1	4	0	62
VIII	32	15	7	1	6	0	61
IX	33	19	10	1	6	0	69
X	35	21	11	1	7	0	75
XI	33	19	10	1	6	0	69
XII	31	19	10	1	6	0	67
1962 I	33	20	10	1	7	0	71
II	31	20	10	1	6	0	68
III	33	21	11	1	7	0	73
IV	29	21	9	1	6	0	66
V	31	21	8	1	6	0	67
VI	28	20	7	1	6	0	62
VII	30	13	9	1	4	0	57
VIII	30	12	7	1	6	0	56
IX	28	19	10	1	6	0	64
X	32	20	10	1	7	0	70
XI	28	18	11	1	6	0	64
XII	24	18	9	1	5	0	57
1963 I	26	20	10	1	6	0	63
II	24	19	9	1	5	0	58
III	27	19	10	1	6	0	63
IV	25	18	10	1	6	0	60
V	25	20	10	1	6	0	62
VI	21	17	10	1	5	0	54
VII	25	12	10	1	4	0	52
VIII	24	13	6	1	5	0	49
IX	24	17	10	1	5	0	57
X	29	18	11	1	6	0	65
XI	26				5	0	

(a) Fonderies d'acier intégrées et indépendantes
Fonderie di acciaio integrate e indipendenti

(b) En partie estimée
In parte valutati

(a) Verbundene und unabhängige Stahlgießereien
Verbonden en onafhankelijke staalgietarijen

(b) Teilweise geschätzt
Gedeeltelijk geschat

Production de produits finis laminés de l'ensemble de la Communauté, en quantité absolue et en % de la production totale

Produzione di laminati finiti dell'insieme della Comunità, in quantità assolute e in % della produzione totale

Zeit Période Periodo Tijdvak	Oberbaumaterial Matériel de voie Materiale ferroviario CECA Materiaal voor spoorwegen			Stahlspundwände Palplanches Palancole Damwandstaal	Breitflanschträger Poutrelles à larges ailes Travi ad ali larghe Breedflensbalken	Sonstige Profile von 80 mm und mehr u. Zoresisen Autres profilés de + de 80 mm et zores Altri profilati da 80 mm ed oltre e zores Andere balken v. 80 mm en meer, en Zorésstaal	Röhrenrund- und vierkantstahl Ronds et carrés pour tubes Tondi e quadri per tubi Rond- en vierkant staal voor buizen	Walzdraht in Ringen Fil machine en couronne Vergella in matasse Walsdraad gehaspeld	Stabstahl Aciers marchands Laminati mercantili Staaftaal		Breitflachstahl Larges plats Larghi piatti Universaalstaal
	Schienen Rails Rotaie Rails	Schwellen Traverses Traverse Dwarssliggers	Unterlagsplatten Selles Eclisses Piastre e Stecche Onderlegplaten						Insgesamt Total Totale Totaal	darunter Betonstahl dont Ronds à béton di cui tondi per cemento armato waarvan betonstaal	
	1	2	3	4	5	6	7	8	9	10	11

A) Absolute Mengen · Quantité absolue — 1000 t

1952		1 432		212		2 511		973	2 844	10 033	.	352
1953		1 497		225		2 324		980	2 491	8 859	.	362
1954	892	105	110	244	536	1 958	1 146	3 161	9 408	9 408	.	295
1955	1 083	193	138	257	658	2 383	1 391	3 638	11 456	11 456	.	378
1956	1 113	233	138	298	722	2 609	1 534	3 751	12 578	12 578	.	458
1957	1 257	236	140	319	744	2 783	1 642	3 895	12 352	12 352	.	457
1958	1 266	212	132	267	650	2 341	1 482	4 069	11 408	11 408	.	421
1959	1 140	125	127	322	710	2 443	1 602	4 827	12 656	12 656	.	387
1960	1 182	103	119	334	937	2 739	1 953	5 381	14 533	14 533	.	500
1961	1 118	129	145	381	997	2 955	1 980	5 373	14 935	14 935	5 398	529
1962	1 130	110	118	399	1 126	2 970	1 831	5 223	14 283	14 283	5 523	508
1962 IV	96	11	10	28	89	257	151	388	1 158	1 158	451	39
V	102	7	10	33	93	265	170	434	1 250	1 250	463	44
VI	97	9	9	36	95	241	153	418	1 141	1 141	469	41
VII	85	11	7	40	100	242	155	419	1 165	1 165	475	43
VIII	88	7	9	32	104	236	146	358	1 116	1 116	475	46
XI	93	11	11	36	96	222	140	433	1 165	1 165	482	37
X	99	9	10	36	95	260	151	466	1 256	1 256	516	45
XI	108	11	9	33	81	225	153	501	1 191	1 191	495	34
XII	85	5	8	35	80	233	121	433	1 092	1 092	432	37
1963 I	88	6	7	29	78	234	142	505	1 211	1 211	376	41
II	86	4	7	22	66	233	146	455	1 111	1 111	380	32
III	81	3	8	28	78	236	155	495	1 186	1 186	465	40
IV	82	4	7	30	80	236	155	454	1 197	1 197	490	35
V	87	5	9	30	85	256	162	465	1 260	1 260	521	41
VI	83	8	8	31	84	221	136	414	1 148	1 148	513	35
VII	77	5	10	39	100	251	160	453	1 228	1 228	537	35
VIII	74	5	11	32	84	232	124	346	1 068	1 068	484	38
IX	82	3	9	29	102	250	135	470	1 218	1 218	483	36
X	94	6	8	35	92	300	162	507	1 355	1 355	555	38

B) In % der Spalte 23 · En % de la colonne 23

1952		5,0		0,7		8,8		3,4	10,0	35,2	.	1,2
1953		5,6		0,8		8,7		3,7	9,4	33,3	.	1,4
1954	3,0	0,4	0,4	0,8	1,8	6,6	3,9	10,7	31,8	31,8	.	1,0
1955	3,0	0,5	0,4	0,7	1,8	6,6	3,8	10,1	31,6	31,6	.	1,0
1956	2,8	0,6	0,4	0,8	1,8	6,6	3,9	9,5	31,9	31,9	.	1,2
1957	3,1	0,6	0,3	0,8	1,8	6,8	4,0	9,5	30,0	30,0	.	1,1
1958	3,2	0,5	0,3	0,7	1,6	5,9	3,7	10,2	28,6	28,6	.	1,1
1959	2,6	0,3	0,3	0,7	1,6	5,7	3,7	11,0	28,9	28,9	.	0,9
1960	2,3	0,2	0,2	0,7	1,8	5,4	3,8	10,6	28,6	28,6	.	1,0
1961	2,2	0,3	0,3	0,7	2,0	5,8	3,9	10,5	29,2	29,2	10,6	1,0
1962	2,2	0,2	0,2	0,8	2,2	5,8	3,6	10,1	27,9	27,9	10,7	1,0

(a) Non relaminés dans la Communauté

(b) Compris dans la colonne 16-17

(c) Compris dans la colonne 18

(a) Non rilaminati nella Comunità

(b) Compresa nella colonna 16-17

(c) Compresa nella colonna 18

Erzeugung an Walzstahlfertigerzeugnissen für die Gemeinschaft insgesamt, in absoluten Mengen und in % der Gesamterzeugung

29

Produkte van walselijprodukten van de Gemeenschap, in absolute hoeveelheden en in % van de totale produktie

Bandstahl u. Röhrenstreifen Feuillards et bandes à tubes à chaud Nastri stretti a caldo comprese bande per tubi Bandstaal en buizenstrippen	Bleche (warmgewalzt), auf Breitbandstraßen hergestellt			Bleche (warmgewalzt), auf sonstigen Straßen			Warmbreitband (Fertigerzeugnisse)		Bleche (kaltgewalzt)		Insgesamt Total Totale Totaal	Zeit Période Periodo Tijdvak
	Tôles laminées à chaud, obtenus sur trains à larges bandes			Tôles laminées à chaud, obtenus sur d'autres trains			Coils produits finis		Tôles laminées à froid			
	Lamiere e banda nera laminata a caldo sui treni laminatoi per nostri larghi			Lamiere e banda nera laminata a caldo su altri treni			Coils prodotti finiti		Lamiere laminata a freddo			
Plaat, warmgewalst in breedbandwalsen			Plaat, warmgewalst in andere walsen			Warmgewalst breedband (als eindprodukt)		Koudgewalste plaat				
						(a)						
≥ 4,76 mm			3-4,75 mm			< 3 mm			≥ 3 mm		< 3 mm	
12	13	14	15	16	17	18	19	20	21	22	23	

Quantità assoluta - Absolute hoeveelheden — 1000 t

2 273	(b)	(c)	3 932	3 077	2	4	870	28 515	1952
1 848	(b)	(c)	4 181	2 575	50	4	1 214	26 610	1953
2 569	380	148	3 740	2 692	70	13	2 130	29 597	1954
3 011	573	251	4 654	2 849	127	9	3 174	36 223	1955
3 087	836	208	5 433	2 569	129	11	3 671	39 378	1956
3 155	427	453	5 670	462	2 339	8	4 379	41 161	1957
3 227	288	473	5 241	514	2 224	40	5 080	39 894	1958
3 991	322	457	4 707	913	2 200	46	5 996	43 761	1959
4 650	286	580	5 826	578	2 443	50	7 381	50 792	1960
4 375	443	668	5 815	519	2 029	330 r	7 467	51 076 r	1961
4 562	396	704	5 749	481	1 768	504	8 786	51 345	1962
348	35	48	463	36	143	34	706	4 096 r	IV 1962
400	34	63	520	42	158	44 r	768	4 502 r	V
360	35	58	478	41	146	54	735	4 205 r	VI
394	38	58	494	40	139	49 r	766	4 303 r	VII
348	34	58	494	34	126	45	643	3 990	VIII
389	36	65	481	40	155	49	739	4 253	IX
421	32	66	509	41	163	43	801	4 561	X
432	27	61	453	46	151	47	778	4 404	XI
363	26	63	384	40	134	37	744	3 977	XII
417	34	68	423	42	145	58	833	4 427	I 1963
360	32	59	397	42	130	40	784	4 062	II
390	28	59	437	46	134	50	874	4 396	III
382	28	64	432	42	135	41	842	4 305	IV
377	31	67	445	45	138	48	900	4 523	V
363	26	57	411	37	124	36	818	4 099	VI
378	35	65	434	43	122	39	860	4 405	VII
321	28	63	398	34	107	45	753	3 812	VIII
379	34	65	424	41	132	36	858	4 363	IX
430	45	74	482	45	148	44	917	4 849	X

In % della colonna 23 - In % van kolom 23

8,0	(b)	(c)	13,8	10,8	0,0	0,0	3,1	100,0	1952
6,9	(b)	(c)	15,7	9,7	0,2	0,0	4,6	100,0	1953
8,7	1,3	0,5	12,6	9,1	0,2	0,0	7,2	100,0	1954
8,3	1,6	0,7	12,8	7,9	0,4	0,0	8,8	100,0	1955
7,9	2,1	0,5	13,9	6,5	0,3	0,0	9,3	100,0	1956
7,7	1,0	1,1	13,8	1,1	5,7	0,0	10,6	100,0	1957
8,1	0,7	1,2	13,1	1,3	5,6	0,1	12,7	100,0	1958
9,1	0,7	1,1	10,8	2,0	5,0	0,1	13,7	100,0	1959
9,2	0,6	1,2	11,5	1,1	4,8	0,1	14,5	100,0	1960
8,6	0,9	1,3	11,4	1,0	4,0	0,0	14,6	100,0	1961
8,9	0,8	1,4	11,3	0,9	3,4	0,0	17,0	100,0	1962

(a) Nicht zum Weiterauswalzen

(b) In Spalte 16-17 einbegriffen

(c) In Spalte 18 einbegriffen in der Gemeinschaft

(a) Warmgewalst breedband dat niet verder uitgewalst wordt binnen de Gemeenschap

(b) Begrepen in kolom 16-17

(c) Begrepen in kolom 18

Larges bandes à chaud (coils) — détails complémentaires sur l'ensemble de la Communauté (a)

Nastri larghi a caldo (coils) — particolari complementari per l'insieme della Comunità (a)

A) Production et transformation des coils dans les usines sidérurgiques

Produzione i trasformazione di coils negli stabilimenti siderurgici

A) Erzeugung und Verarbeitung der Coils in der Stahlindustrie

Produktie en verwerking van warmgewalst breedband (Coils) in de ijzer- en staalindustrie

1000 t

Zeit Période Periodo Tijdvak	Erzeugung der Warmbreitbandstraßen Production des trains à larges bandes Produzione dei treni a nastri larghi Produktie van de breedbandwalserijen		Verarbeitung der Coils durch: · Coils transformées par: Coils trasformati par · Verwerking van coils door:				Insgesamt Total Totale Totaal
	Insgesamt Total Totale Totaal	Darunter Dont Di cui Waarvan Coils	Schneiden zu Warmband Refente en feuillards à chaud Taglio in nastri a caldo Knippen tot warmgewalst bandstaal	Zerschneiden zu Warmblechen Découpage en tôles à chaud Taglio in lamiere a caldo Knippen tot warmgewalste plaat	Warm Weiterauswalzen Relaminage à chaud Rilaminazione a caldo Warmherwalsen	Kalt Weiterauswalzen Relaminage à froid Rilaminazione a freddo Koudherwalsen	
	1	2	3	4	5	6	7
1954		2 833	54	479	70	2 042	2 645
1955		4 524	91	792	187	3 400	4 470
1956		5 252	67	1 018	183	3 977	5 245
1957	6 658	5 985	64	1 081	124	4 727	5 996
1958	7 442	6 759	71	960	112	5 494	6 637
1959	8 685	8 042	113	1 045	98	6 430	7 686
1960	10 775	10 288	155	1 314	107	7 918	9 494
1961	10 643	10 123	177	1 521	116	8 022	9 836
1962	11 987	11 489	218	1 322	81	9 541	11 163
1961 I	846	809	18	122	3	616	759
II	867	826	12	126	10	648	796
III	970	923	16	147	11	731	905
IV	882	837	12	131	10	684	387
V	941	895	13	136	13	689	851
VI	918	872	16	121	11	692	840
VII	869	822	12	118	10	624	764
VIII	827	785	12	114	11	556	693
IX	885	842	14	135	10	670	829
X	894	846	13	130	10	700	853
XI	888	849	16	121	9	715	861
XII	855	817	15	115	9	693	832
1962 I	975	937	15	117	5	762	899
II	897	857	16	95	5	708	824
III	1 009	967	20	104	8	813	945
IV	964	920	16	104	7	758	885
V	1 041	997	19	116	7	841	983
VI	1 023	985	15	110	7	792	924
VII	924	918	18	110	7	819	954
VIII	1 004	961	16	106	8	718	848
IX	1 027	984	17	120	8	819	964
X	1 080	1 037	21	118	3	861	1 003
XI	969	926	20	110	8	841	979
XII	1 004	967	24	110	4	815	953
1963 I	1 101	1 057	22	123	5	908	1 058
II	1 034	998	22	109	4	860	996
III	1 138	1 099	22	106	4	953	1 086
IV	1 068	1 029	17	105	4	910	1 036
V	1 155	1 112	20	117	5	967	1 109
VI	1 069	1 032	23	96	4	898	1 020
VII	1 089	1 046	22	112	4	944	1 081
VIII	1 048	1 004	24	102	2	820	948
IX	1 119	1 074	23	113	4	930	1 070
X	1 212	1 166	28	129	3	992	1 152

(a) Définition des coils, ou ébauches en rouleaux pour tôles (bobines à chaud): Les larges bandes laminées à chaud, de section rectangulaire, d'une épaisseur minimum de 1,5 mm et d'une largeur supérieure à 500 mm, présentées en rouleaux continus (bobines), d'un poids minimum de 500 kg

(a) Definizione dei coils o sbozzi in rotoli per lamiera: I nastri larghi laminati a caldo di sezione rettangolare, con uno spessore minimo di 1,5 mm e con una larghezza superiore a 500 mm, presentati in rotoli continui (bobine) con un peso minimo di 500 kg

Warmbreitband (Coils) — Ergänzende Angaben für die Gemeinschaft insgesamt (a)

Warmgewalst breedband (Coils) — Aanvullende gegevens voor de Gemeenschap (a)

30

B) Produits obtenus par la transformation des Coils

B) Durch Verarbeitung der Coils gewonnene Erzeugnisse

Prodotti ottenuti attraverso la trasformazione di coils

Produkten verkregen door verwerking van warmgewalst breedband (Coils)

1000 t

Zeit Période Periodo Tijdvak	Warmband Feuillards à chaud Nastri a caldo Warmgew. bandstaal	Bleche (warmgewalzt) · Tôles à chaud Lamiere a caldo · Plaat (warmgewalzt)				Kaltgewalzte Bleche Tôles laminées à froid Lamiere laminata a freddo Koudgewalste plaat		Insgesamt Total Totale Totaal
		durch Zerschneiden erzeugt Obtenues par découpage Ottenuti per taglio Verkregen door knippen		durch Weiterwalzen erzeugt Obtenues par relaminage Ottenuti per rilaminazione Verkregen door herwalsen		Insgesamt Total Totale Totaal	Darunter Dont Di cui Waarvan < 3 mm	
		Insgesamt Total Totale Totaal	Darunter Dont Di cui Waarvan < 3 mm	Insgesamt Total Totale Totaal	Darunter Dont Di cui Waarvan < 3 mm			
						1	2	
1954	49	433	.	56	.	1 845	.	2 383
1955	83	733	.	155	.	3 024	.	3 995
1956	62	937	.	151	.	3 574	.	4 724
1957	58	996	.	104	.	4 289	.	5 447
1958	66	902	330	98	97	5 029	4 997	6 095
1959	105	977	341	85	83	5 944	5 944	7 111
1960	144	1 239	528	92	90	7 340	7 298	8 815
1961	166	1 442	499	99	91	7 420	7 405	9 127
1962	205	1 253	295	70	63	8 755	8 726	10 283
1961 I	16	116	45	3	2	581	579	716
II	11	119	52	8	8	600	600	738
III	15	139	57	10	9	675	674	839
IV	11	124	42	9	8	629	628	773
V	13	130	50	11	11	649	647	803
VI	15	115	39	9	8	631	631	770
VII	12	113	38	8	8	592	591	725
VIII	11	108	33	9	9	522	521	650
IX	13	128	38	9	8	608	606	758
X	12	123	37	9	8	651	649	795
XI	15	115	34	7	7	657	655	794
XII	14	109	32	7	7	627	625	757
1962 I	13	112	26	5	4	698	695	828
II	15	90	19	4	4	655	653	764
III	19	99	23	7	6	746	744	871
IV	15	99	26	6	6	703	701	823
V	17	111	25	6	6	764	761	898
VI	14	105	23	6	5	732	730	857
VII	17	104	20	7	6	763	761	891
VIII	16	101	22	7	6	641	585	765
IX	16	113	24	7	7	737	734	873
X	19	111	31	2	2	799	796	931
XI	19	104	24	7	6	776	774	906
XII	22	103	26	4	3	743	740	872
1963 I	21	116	27	4	4	832	828	973
II	21	103	23	4	3	784	780	912
III	21	99	24	4	3	875	871	998
IV	17	98	20	3	2	843	838	937
V	18	108	24	5	4	899	895	1 030
VI	21	89	20	3	2	817	813	931
VII	22	107	21	3	3	861	856	991
VIII	22	94	18	2	1	752	750	870
IX	21	106	22	3	3	858	854	989
X	26	122	27	3	3	918	913	1 068

(a) Begriffsbestimmung für Warmbreitband (coils) oder Sturze für Bleche in Rollen: Erzeugnisse mit rechteckigem Querschnitt mit einer Mindeststärke von 1,5 mm und einer Breite von mehr als 500 mm, in Rollen (Bobinen) mit einem Gewicht von 500 kg oder mehr

(a) Definitie voor warmgewalst breedband (op rollen), bestemd voor de fabricage van platen: Warmgewalst breedband met rechthoekige doorsnede, met een minimum dikte van 1,5 mm en met een breedte van meer dan 500 mm, op rollen met een minimumgewicht van 500 kg

1000 t

Zeit Période Periodo Tijdvak	Weißblech und sonstige verzinnete Bleche, Weißband Fer-blanc et autres tôles étamées Banda e altre lamiere stagnate Blik, andere vertinde plaat en vertinde band		Feinstblech und Feinstband Fer noir utilisé comme tel Banda nera utilizzata come tale Onvertind blik en band	Verzinkte, verbleite sonstige überzogene Bleche Tôles galvanisées, plombées et autrement revêtues Lamiere zincate piombate e altrimenti rivestite Verzinkte, verblode, andere beklede platen	Transformatoren- und Dynamobleche (a) · Tôles magnétiques (a) Lamierini magnetici (a) · Dynamo- en transformatorplaat (a)				Zusammen Total Totale Totaal
	galvanisch verzinkt Par étamage électrolytique Stagnatura elettrolitica elektrol.vertind	feuerverzinkt Par étamage à chaud Per immersione a caldo vertind volgens de dompel-methode			Dynamobleche Verl. 1,3 W/kg und mehr Dinamo perdite: 1,3 w/kg e più Dynamoplaat Verl. 1,3 W/kg en meer	Transformatorenbleche · Transformateurs Trasformatori · Transformatorplaat			
						Verlust 1 bis unter 1,3 W/kg Perdite 1,1 à 1,3 (exclu) w/kg Perdita da 1,1 a 1,3 (escl.) w/kg Verlies 1 tot < 1,3 W/kg	Verlust 0,9 bis unter 1,1 W/kg Perdite 0,9 à 1,1 (exclu) w/kg Perdita da 0,9 a 1,1 (escl.) w/kg Verlies 0,9 tot < 1,1 W/kg	Verlust weniger als 0,9 W/kg Perte de moins de 0,9 w/kg Perdita infer. a 0,9 w/kg Verlies minder dan 0,9 W/kg	
1	2	3	4	5	6	7	8	9	
1952	423		94	457
1953	442		89	444
1954	62	527	96	595	227	20	10	—	257
1955	773		88	643	286	15	15	6	322
1956	222	636	86	688	294	17	18	21	350
1957	273	700	85	712	327	18	21	31	397
1958	346	648	75	666	392	19	21	34	466
1959	542	674	93	869	417	41	24	47	529
1960	687	714	102	951	491	20	25	74	610
1961	785	588	77	1 010	507	18	18	77	620
1962	1 016	560	78	1 004	460	19	23	76	578
1961 IV	67	56	7	89	42	1	1	6	50
V	69	55	7	88	42	2	2	7	53
VI	65	54	7	90	45	2	1	7	55
VII	71	51	7	80	40	2	3	5	50
VIII	62	38	5	75	36	1	2	6	45
IX	66	40	6	88	38	1	2	7	48
X	68	39	7	91	45	2	1	7	55
XI	62	41	6	85	43	1	1	7	52
XII	67	42	4	75	41	2	1	8	52
1962 I	79	49	7	89	43	1	1	7	52
II	79	47	5	81	39	2	1	6	48
III	92	52	6	90	44	2	2	7	55
IV	89	49	7	83	36	2	2	7	47
V	94	53	7	97	38	3	2	7	50
VI	93	51	8	83	39	2	2	7	50
VII	94	50	7	79	39	2	2	6	49
VIII	87	39	7	66	29	1	2	6	38
IX	90	45	6	83	40	1	2	5	48
X	78	43	7	90	40	1	3	6	50
XI	74	43	6	87	39	1	2	5	47
XII	78	41	4	86	34	1	2	6	43
1963 I	91	42	6	86	35	1	1	6	43
II	95	42	5	82	34	1	1	6	42
III	103	47	5	98	41	1	2	6	50
IV	105	46	5	95	36	1	2	7	46
V	115	51	6	99	40	1	1	7	49
VI	110	49	5	84	35	1	1	6	43
VII	112	50	6	82	40	1	1	7	49
VIII	102	40	5	72					
IX	94	41	6	91					
X	97	44	5	101					

(a) Les chiffres représentent les livraisons des usines. Les pertes se rapportent à une tôle de 0,5 mm d'épaisseur (méthode Epstein, courant à 50 périodes et sous une induction de 10 000 Gauss)

Le cifre rappresentano la consegna delle imprese. Le perdite sono rapportate a una lamiera de 0,5 mm di spessore (metodo di Epstein, corrente a 50 periodi con una induzione di 10 000 Gauss)

(a) Die Zahlen stellen die Werkslieferungen dar. Der Ummagnetsierungsverlust bezieht sich auf ein Blech von 0,5 mm Stärke. (Ermittelt nach dem Epstein-Verfahren, bei einem Strom von 50 Perioden und einer Induktion von 10 000 Gauss)

Deze cijfers hebben betrekking op de leveringen door de bedrijven. Wattverlies voor een plaat van 0,5 mm dikte (Methode van Epstein, stroom van 50 perioden en een inductie van 10 000 Gauss)

Zeit Période Periodo Tijdvak	Deutschland (BR)	France	Italia	Nederland	UEBL · BLEU		EGKS CECA
					Belgique · België	Luxembourg	
A) Oberbaumaterial · Matériel de voie							
A) Materiale ferroviario CECA (a) · Materiaal voor spoorwegen							
1952	603	498	57	—	144	130	1 432
1953	628	552	70	—	110	137	1 497
1954	516	339	116	—	66	70	1 107
1955	728	417	94	—	94	81	1 414
1956	692	476	80	—	129	107	1 484
1957	761	513	116	—	138	106	1 634
1958	683	456	185	—	159	128	1 611
1959	752	330	136	—	101	73	1 392
1960	675	445	142	—	77	66	1 405
1961	601	440	190	—	79	82	1 392
1962	557	460	171	—	95	75	1 358
1962 X	55	38	15	—	7	4	119
XI	64	34	15	—	10	4	127
XII	42	36	11	—	7	3	99
1963 I	40	35	11	—	10	4	100
II	39	33	12	—	9	4	97
III	41	29	9	—	8	5	91
IV	34	32	11	—	7	8	93
V	44	33	14	—	6	5	102
VI	42	33	14	—	7	4	99
VII	45	25	15	—	3	4	92
VIII	48	21	14	—	2	5	89
IX	55	21	14	—	2	2	94
X	61	27	12	—	2	4	107
B) Schwere Profile · Profilés lourds							
B) Profilati pesanti · Zware profielen							
1952	1 260	638	144	12	237	432	2 723
1953	1 182	581	135	0	192	459	2 549
1954	1 315	539	251	—	190	443	2 738
1955	1 621	670	311	—	244	452	3 298
1956	1 722	711	362	—	288	547	3 630
1957	1 778	768	415	—	290	595	3 846
1958	1 556	734	324	—	176	468	3 258
1959	1 613	784	349	0	199	531	3 476
1960	1 926	855	440	—	184	605	4 010
1961	2 109	877	533	—	168	647	4 334
1962	2 082	898	597	—	270	649	4 496
1962 X	180	73	53	—	30	55	391
XI	142	74	50	—	25	48	339
XII	149	74	52	—	22	51	348
1963 I	143	73	56	—	19	50	341
II	138	64	52	—	24	43	321
III	150	65	55	—	25	47	342
IV	145	75	53	—	24	48	346
V	167	72	52	—	29	51	371
VI	149	62	50	—	22	52	336
VII	175	73	55	—	23	63	391
VIII	187	53	37	—	21	48	347
IX	164	74	57	—	30	56	382
X	194	79	60	—	38	56	426

(a) Rotaie, traverse, piastre e stecche

Production de produits finis et finals (suite) · Produits plats (en partie)

Produzione di prodotti finiti e terminali (seguito) · Prodotti piatti (in parte)

1000 t

Zeit Période Periodo Tijdvak	Deutschland (BR)	France	Italia	Nederland	UEBL · BLEU		EGKS CECA
					Belgique · België	Luxembourg	
C) Breitflachstahl · Larges plats Larghi piatti · Universaalstaal							
1952	250	55	14	—	33	—	352
1953	266	40	11	—	42	3	362
1954	212	38	18	—	25	1	294
1955	272	46	29	—	31	1	379
1956	340	51	31	—	33	2	457
1957	343	51	32	—	28	3	457
1958	305	55	35	—	23	3	421
1959	278	52	31	—	25	1	387
1960	381	66	21	—	30	1	499
1961	386	76	25	—	39	2	528
1962	359	78	25	—	43	3	508
1962 X	29	8	3	—	5	1	46
XI	23	6	1	—	4	0	34
XII	25	6	2	—	3	1	37
1963 I	29	8	2	—	2	0	41
II	22	7	1	—	2	0	32
III	31	5	2	—	2	0	40
IV	26	7	0	—	2	0	35
V	28	8	2	—	3	0	41
VI	25	7	0	—	2	0	35
VII	27	5	1	—	3	0	35
VIII	28	6	—	—	4	0	38
IX	25	6	1	—	3	0	36
X	24	9	1	—	4	0	38

D) Bandstahl und Röhrenstreifen · Feuillards et bandes à tubes à chaud
Nastri stretti a caldo comprese bande per tubi · Bandstaal en buizenstrip

1952	1 317	473	120	30	240	93	2 273
1953	978	431	116	42	201	80	1 848
1954	1 390	519	159	50	248	203	2 569
1955	1 549	601	195	60	270	335	3 010
1956	1 589	650	191	60	259	338	3 087
1957	1 718	643	197	57	226	314	3 155
1958	1 670	726	223	60	190	358	3 227
1959	2 039	839	349	69	236	460	3 992
1960	2 378	935	448	73	293	523	4 650
1961	2 047	982	454	67	287	537	4 374
1962	2 123	998	470	64	314	593	4 562
1962 X	201	87	44	6	30	52	420
XI	191	102	51	6	29	55	434
XII	166	83	37	5	25	46	362
1963 I	188	98	44	6	31	50	417
II	159	79	43	7	26	46	360
III	167	88	46	7	31	51	390
IV	155	99	45	7	29	47	382
V	162	90	36	7	29	52	376
VI	150	95	43	5	27	43	363
VII	166	89	40	6	24	52	378
VIII	164	40	32	6	32	49	321
IX	162	88	40	7	29	52	379
X	187	108	44	6	35	50	430

(a) Pour les années 1952 à 1956 y compris tôles à chaud de $\geq 4,76$ mma) Per gli anni 1952 a 1956 ivi comprese lamiera a caldo di $\geq 4,76$ mm

Erzeugung von Walzstahlfertigerzeugnissen und weiterverarbeiteten Walzstahlfertigerzeugnissen
(Fortsetzung) · Flachstahlerzeugnisse (teilweise)

34

Produkte van walseryprodukten en van bewerkte walseryprodukten (vervolg) · Platte produkten (gedeeltelijk)

1000 t

Zeit Période Periodo Tijdvak	Deutschland (BR)	France	Italia	Nederland	UEBL · BLEU		EGKS CECA
					Belgique · België	Luxembourg	
E) Bleche warmgewalzt · Tôles à chaud } ≥ 4,76 mm E) Lamiere a caldo · Warmgewalste plaat }							
1952
1953
1954
1955
1956
1957	3 441	917	676	286	671	105	6 096
1958	3 222	885	502	303	546	70	5 528
1959	3 076	870	546	324	531	56	5 403
1960	3 579	939	680	382	498	34	6 112
1961	3 472	1 045	778	400	505	59	6 259
1962	3 497	902	827	369	495	56	6 146
1962 X	314	92	71	29	30	5	541
1962 XI	261	72	71	31	40	4	479
1962 XII	203	69	65	28	41	4	410
1963 I	249	64	69	31	39	5	457
1963 II	230	68	65	31	31	4	429
1963 III	253	72	69	30	37	5	465
1963 IV	242	80	64	31	37	6	460
1963 V	251	85	69	29	38	5	477
1963 VI	241	72	57	27	35	5	437
1963 VII	278	62	63	33	28	5	469
1963 VIII	259	68	36	21	35	6	427
1963 IX	244	85	57	30	37	6	458
1963 X	283	94	72	32	40	6	527
F) Bleche warmgewalzt · Tôles à chaud } 3—4,75 mm (a) F) Lamiere a caldo · Warmgewalste plaat }							
1952	1 826	805	372	229	552	148	3 932
1953	2 047	838	296	287	605	108	4 181
1954	2 104	741	361	277	558	79	4 120
1955	2 778	890	529	286	645	99	5 227
1956	3 335	1 063	677	280	780	133	6 268
1957	350	298	122	19	91	34	914
1958	394	337	84	28	83	62	988
1959	397	109	102	51	87	49	995
1960	467	366	96	61	91	79	1 160
1961	431	428	128	49	82	69	1 187
1962	414	462	111	52	82	64	1 185
1962 X	34	46	9	6	6	7	108
1962 XI	31	46	11	4	8	7	107
1962 XII	32	41	12	5	7	7	104
1963 I	34	46	9	5	8	7	109
1963 II	37	39	8	3	8	6	101
1963 III	41	35	11	4	7	7	105
1963 IV	39	39	10	3	8	7	106
1963 V	41	37	13	5	10	7	113
1963 VI	34	33	9	4	9	6	95
1963 VII	44	33	11	4	9	7	108
1963 VIII	38	29	9	3	10	8	97
1963 IX	36	39	10	5	9	7	106
1963 X	44	46	10	4	8	9	119

(a) Für die Jahre 1952-1956 einschl. Bleche ≥ 4,76 mm

(a) Voor de jaren 1952-1956 inclusief plaat ≥ 4,76 mm

Production de produits finis et finals (suite) · Produits plats (suite)

Produzione di prodotti finiti e terminali (seguito) · Prodotti piatti (seguito)

1000 t

Zeit Période Periodo Tijdvak	Deutschland (BR)	France	Italia	Nederland	UEBL · BLEU		EGKS CECA
					Belgique · België	Luxembourg	
G) Bleche warmgewalzt · Tôles à chaud } < 3 mm G) Lamiera a caldo · Warmgewalste plaat }							
1952	1 374	1 004	190	75	424	10	3 077
1953	1 213	811	172	62	314	3	2 575
1954	1 357	834	241	15	391	3	2 841
1955	1 477	902	240	27	452	2	3 100
1956	1 410	798	178	8	380	1	2 775
1957	1 320	792	154	6	284	1	2 557
1958	1 194	868	135	7	350	1	2 555
1959	1 186	865	145	11	333	0	2 540
1960	1 388	1 015	204	17	348	0	2 972
1961	1 135	865	237	19	287	0	2 543
1962	991	644	172	17	247	0	2 071
1962 X	92	59	15	2	23	0	191
XI	88	54	16	2	21	—	181
XII	75	53	14	1	18	0	161
1963 I	83	54	16	1	19	—	173
II	71	49	12	2	19	—	153
III	72	48	15	2	22	—	159
IV	72	50	11	1	21	0	156
V	76	48	14	2	22	0	162
VI	66	45	11	2	20	0	144
VII	75	44	12	1	12	—	144
VIII	73	24	10	1	18	—	125
IX	74	48	12	1	21	—	155
X	81						
H) Bleche kaltgewalzt · Tôles à froid } ≥ 3 mm H) Lamiera a freddo · Koudgewalste plaat }							
1952	—	—	4	0	—	—	4
1953	—	—	4	—	—	—	4
1954	1	—	7	—	5	—	13
1955	3	0	5	—	1	—	9
1956	7	—	5	—	0	—	12
1957	2	0	5	—	—	—	7
1958	2	—	38	—	—	—	40
1959	2	—	44	—	—	—	46
1960	2	—	48	—	—	—	50
1961	4	—	17	—	2	—	23
1962	10	—	22	—	6	—	38
1962 X	2	—	2	—	1	—	5
XI	1	—	2	—	1	—	4
XII	1	—	2	—	1	—	4
1963 I	2	—	4	—	0	—	6
II	1	—	3	—	0	—	5
III	1	—	3	—	0	—	4
IV	1	—	4	—	1	—	6
V	1	—	4	—	1	—	6
VI	1	—	3	—	1	—	5
VII	1	—	4	—	1	—	6
VIII	1	—	1	—	1	—	3
IX	1	—	3	—	1	—	5
X	2	—	3	—	1	—	6

(a) Non relaminés dans la Communauté
(b) Pour les années 1952 à 1960 y compris coils < 3 mm(a) Non rilaminati nella Comunità
(b) Per gli anni 1952-1960 ivi compresi coils < 3 mm

Erzeugung von Walzstahlfertigerzeugnissen und weiterverarbeiteten Walzstahlfertigerzeugnissen
(Fortsetzung) · Flacherzeugnisse (Fortsetzung)

36

Productie van walsenijproducten en van bewerkte walsenijproducten (vervolg) · Platte producten (vervolg)

1000 t

Zeit Période Periodo Tijdvak	Deutschland (BR)	France	Italia	Nederland	UEBL · BLEU		EGKS CECA
					Belgique · België	Luxembourg	
I) Bleche kaltgewalzt · Tôles à froid } < 3 mm I) Lamiera a freddo · Koudgewalste plaat }							
1952	222	323	65	0	147	113	870
1953	241	487	87	92	172	135	1 214
1954	378	869	201	227	251	205	2 131
1955	672	1 221	344	337	369	230	3 173
1956	787	1 441	461	344	425	213	3 671
1957	983	1 614	656	388	514	226	4 381
1958	1 126	1 892	748	469	611	234	5 080
1959	1 444	2 190	869	519	706	268	5 996
1960	1 841	2 693	1 119	591	850	289	7 383
1961	1 865	2 770	1 140	604	808	281	7 468
1962	2 401	2 929	1 284	836	1 048	288	8 786
1962 X	220	256	115	80	106	25	802
XI	219	253	125	65	93	23	778
XII	188	254	124	58	96	23	743
1963 I	215	278	136	84	95	24	832
II	210	259	122	77	94	22	784
III	230	284	139	86	111	24	874
IV	214	278	136	82	109	23	842
V	227	299	142	91	113	27	899
VI	200	281	130	78	107	22	818
VII	244	270	152	75	93	26	860
VIII	243	198	115	74	98	26	753
IX	232	266	146	85	108	22	858
X	231	301	154	86	121	25	917
J) Warmbreitband (Fertiger.) · Coils produits finis } ≥ 3 mm (a) (b) J) Coils prodotti finitti · Warmgewalst breedband (eindr.) }							
1952	1	—	—	0	0	1	2
1953	6	2	—	31	7	4	50
1954	7	39	14	0	3	7	70
1955	34	40	28	1	11	14	128
1956	34	20	35	3	10	27	129
1957	110	22	46	9	8	29	224
1958	79	41	41	23	14	32	230
1959	214	68	40	60	25	40	447
1960	238	95	123	109	58	64	687
1961	149	61	36	42	24	19	331
1962	296	79	57	15	37	20	504
1962 X	24	10	4	2	2	2	44
XI	28	10	4	1	3	1	47
XII	21	6	3	1	3	3	37
1963 I	35	10	5	2	5	2	59
II	25	5	2	2	5	2	40
III	29	9	2	2	6	2	50
IV	26	7	2	1	3	1	41
V	29	11	3	0	3	2	48
VI	19	9	2	2	2	3	36
VII	24	8	1	—	5	1	39
VIII	28	6	1	2	6	2	45
IX	24	6	1	1	2	1	36
X	28	6	2	2	3	2	44

(a) Nicht zum Weiterauswalzen in der Gemeinschaft

(b) Für die Jahre 1952 bis 1960 einschl. Coils < 3 mm

(a) Warmgewalst breedband dat niet verder wordt uitgewalst binnen de Gemeenschap

(b) Voor de jaren 1952 tot 1960 incl. coils < 3 mm

Production de produits finis et finals (suite) · Produits plats (fin) — Autres produits finis (en partie)

Produzione di prodotti finiti e terminali (seguito) · Prodotti piatti (fine) — Altri prodotti (in parte)

1000 t

Zeit Période Periodo Tijdvak	Deutschland (BR)	France	Italia	Nederland	UEBL · BLEU		EGKS CECA
					Belgique · België	Luxembourg	
K) Warmbreitband (Fertigerz.) · Coils produits finis } < 3 mm (a) (b) K) Coils prodotti finiti · Warmgewalst breedband (eindpr.) }							
1952
1953
1954
1955
1956
1957
1958
1959
1960
1961	78	57	56	91	46	25	353
1962	129	53	47	53	42	32	356
1962 X	10	5	2	3	4	3	27
XI	8	7	4	3	5	3	30
XII	9	3	5	2	3	5	27
1963 I	10	7	0	5	5	5	23
II	10	4	2	4	4	4	29
III	12	5	3	7	5	4	36
IV	11	5	3	7	3	3	33
V	13	4	0	15	5	2	39
VI	10	6	3	9	4	4	35
VII	10	6	5	10	7	3	42
VIII	9	4	2	4	8	2	29
IX	11	7	1	5	4	1	30
X	19	5	1	10	5	3	44
L) Flacherzeugnisse insgesamt · Total des produits plats							
L) Totale di prodotti piatti · Platte produkten totaal							
1952	4 990	2 660	765	334	1 396	365	10 510
1953	4 751	2 609	686	514	1 341	333	10 234
1954	5 449	3 040	1 001	569	1 481	498	12 038
1955	6 784	3 700	1 370	711	1 779	681	15 025
1956	7 502	4 023	1 578	695	1 887	714	16 399
1957	8 267	4 336	1 888	765	1 822	712	17 790
1958	7 991	4 804	1 806	890	1 817	760	18 068
1959	8 637	5 193	2 127	1 034	1 943	874	19 808
1960	10 272	6 108	2 738	1 233	2 168	990	23 509
1961	9 565	6 285	2 871	1 273	2 079	992	23 065
1962	10 221	6 145	3 014	1 406	2 314	1 055	24 155
1962 X	926	562	265	126	206	95	2 180
XI	850	549	285	113	203	94	2 094
XII	719	516	263	101	197	88	1 884
1963 I	843	562	286	135	206	93	2 125
II	766	511	255	125	189	84	1 930
III	836	546	290	138	221	93	2 126
IV	786	565	275	133	212	89	2 060
V	828	582	283	149	224	95	2 161
VI	746	548	259	126	205	84	1 968
VII	870	517	288	130	182	95	2 081
VIII	844	375	205	111	211	92	1 838
IX	810	545	270	133	216	89	2 063
X	897	621	299	142	239	95	2 291

(a) Non relaminés dans la Communauté
(b) La production pour les années 1952 à 1960 est comprise dans les coils de ≥ 3 mm

(a) Non rilaminati nella Comunità
(b) La produzione per gli anni 1952-1960 è compresa nei coils di ≥ 3 mm

Erzeugung von Walzstahlfertigerzeugnissen und weiterverarbeiteten Walzstahlfertigerzeugnissen
(Fortsetzung) · Flacherzeugnisse (Ende) — Sonstige Erzeugnisse (teilweise)

Produktie van walsrijproducten en van bewerkte walsrijproducten (vervolg) · Platte produkten (totaal) —
Overige produkten (gedeeltelijk)

38

1000 t

Zeit Période Periodo Tijdvak	Deutschland (BR)	France	Italia	Nederland	UEBL · BLEU		EGKS CECA
					Belgique · België	Luxembourg	
M) Walzdraht · Fil machine							
M) Vergella · Walsdraad							
1952	1 237	699	249	50	386	223	2 844
1953	1 050	567	296	58	348	172	2 491
1954	1 364	708	321	84	438	246	3 161
1955	1 584	830	404	97	487	236	3 638
1956	1 689	850	399	105	491	217	3 751
1957	1 723	955	427	101	474	216	3 896
1958	1 715	1 118	428	93	503	210	4 067
1959	1 991	1 341	553	116	600	226	4 827
1960	2 172	1 549	627	145	643	245	5 381
1961	2 094	1 663	653	129	614	221	5 374
1962	2 063	1 555	603	127	639	235	5 223
1962 X	191	138	50	13	53	20	465
XI	186	145	76	12	56	26	501
XII	164	132	48	11	58	21	434
1963 I	191	153	65	14	60	21	504
II	166	140	60	10	58	22	455
III	194	147	63	10	59	22	495
IV	165	146	57	8	59	19	454
V	170	148	53	12	64	19	466
VI	148	127	45	12	62	20	414
VII	187	136	47	10	52	20	453
VIII	184	62	22	7	53	18	346
IX	188	139	47	17	65	13	470
X	217	142	50	11	72	15	507
N) Röhrenrund- und -vierkantstahl · Ronds et carrés pour tubes							
N) Tondi e quadri per tubi · Rond- en vierkant staal voor buizen							
1952	583	284	80	—	26	—	973
1953	600	272	84	—	24	—	980
1954	774	269	83	—	20	—	1 146
1955	913	319	128	—	32	—	1 392
1956	986	347	152	—	49	—	1 534
1957	1 045	371	178	—	49	—	1 643
1958	970	336	166	—	10	—	1 482
1959	1 092	342	162	—	7	—	1 603
1960	1 259	461	211	—	22	—	1 953
1961	1 278	434	264	—	5	—	1 981
1962	1 127	412	289	—	3	—	1 831
1962 X	96	36	19	—	—	—	151
XI	94	36	23	—	0	—	153
XII	69	30	22	—	1	—	122
1963 I	83	34	24	—	1	—	142
II	89	31	25	—	0	—	146
III	95	34	26	—	—	—	155
IV	91	37	27	—	—	—	155
V	99	36	27	—	—	—	162
VI	83	30	22	—	—	—	135
VII	104	31	24	—	—	—	160
VIII	78	34	12	—	—	—	124
IX	85	33	18	—	0	—	135
X	101	36	26	—	—	—	162

(a) Nicht zum Weiterauswalzen in der Gemeinschaft

(b) Die Erzeugungszahlen für die Jahre 1952 bis 1960 sind im Warmbreitband
≥ 3 mm enthalten

(a) Warmgewalst breedband dat niet verder wordt uitgewalst binnen de
Gemeenschap

(b) De productiecijfers voor de jaren 1952 tot 1960 zijn begrepen in de groep
warmgewalst breedband ≥ 3 mm

Production de produits finis et finals (suite) · Autres produits finis (suite)

Produzione di prodotti finiti e terminali (seguito) · Altri prodotti finiti (seguito)

1000 t

Zeit Période Periodo Tijdvak	Deutschland (BR)	France	Italia	Nederland	UEBL · BLEU		EGKS CECA
					Belgique · België	Luxembourg	
O) Stabstahl · Aciers marchands (a) O) Laminati mercantili · Staafstaal							
1952	3 663	2 817	999	52	1 478	1 024	10 033
1953	3 487	2 287	925	57	1 291	812	8 859
1954	3 652	2 370	1 057	57	1 397	876	9 409
1955	4 508	2 980	1 242	59	1 715	952	11 456
1956	5 084	3 145	1 403	63	1 866	1 017	12 578
1957	5 010	3 125	1 598	45	1 613	960	12 351
1958	4 591	3 019	1 388	38	1 506	867	11 409
1959	5 129	3 016	1 638	47	1 779	1 046	12 655
1960	6 058	3 460	2 081	46	1 781	1 107	14 533
1961	6 041	3 522	2 277	41	1 911	1 143	14 284
1962	5 307	3 408	2 466	27	2 075	1 001	14 935
1962 X	457	313	226	2	168	90	1 256
XI	422	277	228	2	173	88	1 190
XII	359	288	205	3	162	75	1 092
1963 I	435	289	225	2	179	80	1 210
II	382	291	206	3	157	72	1 112
III	437	262	227	2	176	82	1 186
IV	410	284	227	5	186	85	1 197
V	444	291	260	5	168	92	1 260
VI	387	279	225	3	170	83	1 148
VII	472	260	248	4	156	88	1 228
VIII	447	180	190	8	156	87	1 068
IX	425	290	233	3	175	93	1 218
X	474	328	261	7	191	93	1 355
P) Darunter: Betonstahl · Dont ronds à béton P) Di cui : tondi per cemento armato · Waarvan : betonstaal							
1952
1953
1954
1955
1956
1957
1958
1959
1960
1961	1 711	1 242	878	15	889	663	5 398
1962	1 479	1 183	1 261	8	999	593	5 523
1962 X	147	101	126	1	76	65	516
XI	132	102	123	1	81	56	495
XII	93	105	109	1	75	49	432
1963 I	74	100	106	0	60	36	376
II	75	85	108	0	68	44	380
III	109	103	120	0	85	48	465
IV	132	93	126	1	85	53	490
V	139	106	122	2	91	61	521
VI	129	111	109	0	101	53	513
VII	160	120	139	1	62	55	537
VIII	154	88	112	2	71	57	484
IX	134	96	133	0	70	50	483
X	143	129	138	3	82	60	555

(a) Y compris ronds à béton

(a) Compresi tondi per cemento armato

Erzeugung von Walzstahlfertigerzeugnissen und weiterverarbeiteten Walzstahlfertigerzeugnissen
(Fortsetzung) · Sonstige Erzeugnisse (Fortsetzung)

40

Productie van walsrijproducten en van bewerkte walsrijproducten (vervolg) · Overige producten (vervolg)

1000 t

Zeit Période Periodo Tijdvak	Deutschland (BR)	France	Italia	Nederland	UEBL · BLEU		EGKS CECA
					Belgique · België	Luxembourg	
Q) Sonstige Erzeugnisse insgesamt · Total des autres produits finis (M+N+O)							
Q) Totale altri prodotti · Overige producten totaal							
1952	5 483	3 800	1 328	102	1 890	1 247	13 850
1953	5 137	3 126	1 305	115	1 663	984	12 330
1954	5 790	3 347	1 461	141	1 855	1 122	13 716
1955	7 005	4 129	1 774	156	2 234	1 188	16 486
1956	7 759	4 342	1 954	168	2 406	1 234	17 863
1957	7 778	4 451	2 203	146	2 136	1 176	17 890
1958	7 276	4 473	1 982	131	2 019	1 077	16 958
1959	8 212	4 699	2 353	163	2 386	1 272	19 085
1960	9 489	5 470	2 919	191	2 446	1 352	21 867
1961	9 413	5 619	3 194	170	2 530	1 363	22 289
1962	8 496	5 375	3 358	154	2 718	1 237	21 338
1962 X	745	486	295	15	222	111	1 874
XI	702	458	327	15	229	114	1 845
XII	593	450	274	13	220	96	1 646
1963 I	709	476	314	16	240	102	1 857
II	636	463	291	13	215	93	1 712
III	726	443	316	12	235	104	1 836
IV	667	467	310	13	245	104	1 806
V	713	475	340	17	232	111	1 888
VI	618	436	293	15	232	103	1 697
VII	763	428	320	14	208	108	1 841
VIII	709	276	224	15	209	104	1 538
IX	698	461	298	16	240	110	1 824
X	791	506	337	18	263	108	2 024
R) Walzstahlfertigerzeugnisse insgesamt · Total général des produits finis							
R) Totale generale di prodotti finiti · Walsrijproducten totaal-generaal							
1952	12 336	7 596	2 296	448	3 667	2 174	28 515
1953	11 698	6 868	2 196	629	3 306	1 913	26 610
1954	13 070	7 265	2 829	710	3 592	2 133	29 599
1955	16 139	8 916	3 549	867	4 351	2 402	36 224
1956	17 675	9 552	3 974	863	4 710	2 602	39 376
1957	18 584	10 068	4 622	911	4 386	2 589	41 160
1958	17 506	10 467	4 297	1 021	4 171	2 433	39 895
1959	19 214	11 006	4 965	1 197	4 629	2 750	43 761
1960	22 362	12 878	6 239	1 424	4 875	3 013	50 791
1961	21 688	13 221	6 788	1 442 r	4 856	3 084	51 079 r
1962	21 356	12 878	7 138	1 559	5 398	3 016	51 345
1962 X	1 905	1 159	627	141	465	264	4 561
XI	1 758	1 116	677	127	468	260	4 406
XII	1 503	1 076	600	114	447	238	3 978
1963 I	1 736	1 147	667	151	475	249	4 425
II	1 579	1 070	609	138	437	226	4 059
III	1 753	1 083	670	150	489	250	4 396
IV	1 633	1 139	650	146	488	250	4 305
V	1 752	1 162	689	166	491	262	4 522
VI	1 555	1 079	615	142	466	242	4 099
VII	1 853	1 043	678	144	416	271	4 405
VIII	1 788	725	481	126	443	249	3 812
IX	1 726	1 102	639	150	487	258	4 363
X	1 943	1 233	708	160	542	264	4 849

(a) Einschließlich Betonstahl

(a) Inclusief betonstaal

Production de produits finis et finals · Certains produits finals

Produzione di prodotti finiti e terminali · Alcuni prodotti terminali

1000 t

Zeit Période Periodo Tijdvak	Deutschland (BR)	France	Italia	Nederland	UEBL · BLEU		EGKS CECA
					Belgique · België	Luxembourg	
S) Weißblech, sonstige verzinnte Bleche, Weißband · Fer-blanc et tôles étamées							
S) Banda e altre lamiere stagnate · Blik en andere vertinde plaat							
1952	218	145	28	0	32	—	423
1953	185	196	20	7	34	—	442
1954	222	244	24	42	57	—	589
1955	267	317	44	61	83	—	772
1956	271	345	69	66	108	—	859
1957	297	395	101	68	112	—	973
1958	262	407	124	90	110	—	993
1959	300	515	137	136	127	—	1 215
1960	336	605	167	161	132	—	1 401
1961	359	538	173	167	136	—	1 373
1962	413	589	159	199	216	—	1 576
1962 X	32	41	12	16	18	—	119
XI	29	43	12	17	16	—	117
XII	31	41	11	16	18	—	117
1963 I	34	46	13	19	19	—	131
II	33	45	16	23	19	—	137
III	38	49	20	24	19	—	150
IV	38	52	19	23	20	—	152
V	46	56	20	26	20	—	167
VI	37	59	20	24	19	—	159
VII	50	59	19	19	15	—	162
VIII	50	42	19	15	17	—	142
IX	35	42	17	20	20	—	135
X	35	47	17	21	21	—	141
T) Feinstblech und Feinstband · Fer noir utilisé comme tel							
T) Banda nera utilizzata come tale · Onvertind blik en band							
1952	75	19	—	0	—	—	94
1953	72	16	—	1	—	—	89
1954	72	18	0	5	1	—	96
1955	70	13	0	4	1	—	88
1956	64	13	4	5	1	—	87
1957	65	14	3	4	1	—	87
1958	53	13	3	4	1	—	74
1959	66	13	5	6	3	—	93
1960	68	21	7	5	1	—	102
1961	42	22	5	6	2	—	77
1962	41	22	7	5	2	—	78
1962 X	3	2	1	0	0	—	6
XI	2	2	1	0	1	—	6
XII	2	1	0	0	0	—	3
1963 I	3	2	0	0	0	—	5
II	3	1	0	0	0	—	5
III	4	2	0	0	0	—	5
IV	3	2	0	0	0	—	5
V	3	2	0	0	0	—	6
VI	2	2	0	0	0	—	5
VII	3	2	1	0	0	—	6
VIII	3	0	1	1	0	—	5
IX	3	2	1	0	0	—	6
X	3	1	1	0	0	—	5

**Erzeugung von Walzstahlfertigerzeugnissen und weiterverarbeiteten Walzstahlfertigerzeugnissen
Einzelne weiterverarbeitete Erzeugnisse**

42

Produktie van walsierijprodukten en van bewerkte walsierijprodukten · Enige verder bewerkte produkten

1000 t

Zeit Période Periodo Tijdvak	Deutschland (BR)	France	Italia	Nederland	UEBL · BLEU		EGKS CECA
					Belgique · België	Luxembourg	
U) Verzinkte, verbleite, sonstige überzogene Bleche · Tôles galvanisées, plombées et autrement revêtues							
<i>U) Lamiere zincate, piombate e altrimenti rivestite · Verzinkte, verblode andere beklede plaat</i>							
1952	140	188	13	—	—	116	457
1953	111	178	19	—	—	136	444
1954	147	237	20	—	—	190	594
1955	174	248	23	—	—	198	643
1956	167	280	47	—	—	195	689
1957	158	286	74	—	—	196	714
1958	143	282	57	—	—	184	666
1959	200	325	79	—	—	266	870
1960	241	357	98	—	—	258	954
1961	253	369	104	—	—	284	1 010
1962	258	359	104	—	—	283	1 004
1962 X	23	33	9	—	—	24	89
XI	22	32	9	—	—	24	87
XII	20	31	9	—	—	25	85
1963 I	17	31	9	—	—	28	85
II	17	27	8	—	—	29	82
III	21	33	10	—	—	34	98
IV	19	33	9	—	—	34	95
V	20	34	10	—	—	34	98
VI	19	32	9	—	—	29	89
VII	20	35	9	—	—	22	86
VIII	19	18	10	—	—	29	76
IX	20	35	7	—	—	34	96
X	23	41	11	—	—	33	107
V) Transformatoren- und Dynamobleche · Tôles magnétiques							
<i>V) Lamierini magnetici · Transformator- en dynamo plaat</i>							
1952	119	79	24	—	—	8	230
1953	102	62	16	—	—	17	197
1954	143	75	28	0	—	21	267
1955	185	85	31	0	—	27	328
1956	191	102	31	0	—	29	353
1957	209	130	32	—	—	33	404
1958	233	163	36	—	—	39	471
1959	260	173	44	—	—	38	515
1960	295	208	49	—	—	61	613
1961	305	222	56	—	—	53	636
1962	284	196	68	—	—	42	590
1962 X	25	16	6	—	—	3	50
XI	24	16	7	—	—	2	49
XII	21	14	7	—	—	4	46
1963 I	21	16	5	—	—	3	45
II	20	14	5	—	—	4	43
III	22	14	7	—	—	3	47
IV	21	16	6	—	—	4	47
V	22	16	7	—	—	4	49
VI	21	16	6	—	—	4	47
VII	19	15	7	—	—	2	43
VIII	20	9	6	—	—	4	40
IX	20	16	6	—	—	4	46
X	24	15	7	—	—	3	49

Évolution de la structure de la production des produits finis, exprimée en % de la production totale
Evoluzione della struttura della produzione dei prodotti finiti espressa in % della produzione totale

Zeit Période Periodo Tijdvak	Oberbaumaterial Matériel de voie Materiale ferroviario CECA Spoorwegmateriaal	Schwere Profile Profils lourds Profilati pesanti Zware profielen	Flachstahl · Produits plats · Prodotti piatti · Platte produkten								
			Breit-flachstahl Larges plats Larghi piatti Universaal staal	Bandstahl u. Röhrenstreifen Feuillards et bandes à tubes à chaud Nastri stretti a caldo comprese bande per tubi Bandstaal en buizenstrip	Bleche (warmgewalzt) Tôles laminées à chaud Lamiere laminata a caldo Warmgewalste plaat			Bleche (kaltgewalzt) Tôles laminées à froid Lamiere laminata a freddo Koudgewalste plaat		Warmbreitband (Fertigerzeugnisse) Coils produits finis Coils prodotti finiti Warmgewalst breedband (eindpr.)	
					≥ 4,76 mm	3-4,75 mm	< 3 mm	≥ 3 mm	< 3 mm	≥ 3 mm	< 3 mm
					1	2	3	4	5	6	7
DEUTSCHLAND (BR)											
1952	4,9	10,2	2,0	10,7	14,9		11,1	—	1,8	0,0	
1956	3,9	9,6	1,9	9,0	18,9		8,0	0,0	4,5	0,2	
1957	4,1	9,6	1,8	9,2	20,4		7,1	0,0	5,3	0,6	
1959	3,9	8,4	1,4	10,6	16,0	2,1	6,2	0,0	7,5	1,1	
1960	3,0	8,6	1,7	10,6	16,0	2,1	6,2	0,0	8,2	1,1	
1961	2,8	9,7	1,8	9,4	16,0	2,0	5,2	0,0	8,6	0,7	0,4
1962	2,6	9,7	1,7	9,9	16,4	1,9	4,6	0,0	11,2	1,4	0,6
FRANCE											
1952	6,6	8,4	0,7	6,2	10,6		13,2	—	4,3	—	
1956	5,0	7,4	0,5	6,8	11,1		8,4	—	15,2	0,2	
1957	5,1	7,6	0,5	6,4	12,0		7,9	0,0	16,0	0,2	
1959	3,0	7,1	0,5	7,6	7,9	2,8	7,9	—	19,9	0,6	
1960	3,4	6,6	0,5	7,3	7,3	2,8	7,9	—	20,9	0,7	
1961	3,3	6,6	0,6	7,4	7,9	3,2	6,5	—	21,0	0,5	0,4
1962	3,6	7,0	0,6	7,7	7,0	3,6	5,0	—	22,7	0,6	0,4
ITALIA											
1952	2,5	6,3	0,6	5,2	16,2		8,3	0,2	2,8	—	
1956	2,0	9,1	0,8	4,8	17,0		4,5	0,1	11,6	0,9	
1957	2,5	9,0	0,7	4,3	17,3		3,3	0,1	14,2	1,0	
1959	2,7	7,0	0,6	7,0	11,0	2,1	2,9	0,9	17,5	0,8	
1960	2,3	7,1	0,3	7,2	10,9	1,5	3,3	0,8	17,9	2,0	
1961	2,8	7,9	0,4	6,7	11,5	1,9	3,5	0,2	16,8	0,5	0,8
1962	2,4	8,3	0,3	6,6	11,6	1,7	2,4	0,3	18,0	0,8	0,7
NEDERLAND											
1952	—	2,7	—	6,7	51,1		16,7	0,0	0,0	0,0	
1956	—	—	—	7,0	32,4		0,9	—	39,9	0,3	
1957	—	—	—	6,3	33,4		0,7	—	42,6	1,0	
1959	—	0,0	—	5,8	27,1	4,3	0,9	—	43,3	5,0	
1960	—	—	—	5,1	26,8	4,3	1,2	—	41,5	7,7	
1961	—	—	—	4,6	27,7	3,4	1,3	—	41,9	2,9	6,3
1962	—	—	—	4,1	23,6	3,3	1,1	—	53,6	1,0	3,4
BELGIQUE											
1952	3,9	6,5	0,9	6,5	15,1		11,6	—	4,0	0,0	
1956	2,7	6,1	0,7	5,5	16,6		8,1	0,0	9,0	0,2	
1957	3,1	6,6	0,6	5,2	17,4		6,5	—	11,7	0,2	
1959	2,2	4,3	0,5	5,1	11,5	1,9	7,2	—	15,2	0,5	
1960	1,6	3,8	0,6	6,0	10,2	1,9	7,1	—	17,4	1,2	
1961	1,6	3,5	0,8	5,9	10,4	1,7	5,9	0,0	16,6	0,5	0,9
1962	1,8	5,0	0,8	5,8	9,2	1,5	4,6	0,1	19,4	0,7	0,8
LUXEMBOURG											
1952	6,0	19,9	—	4,3	6,8		0,5	—	5,2	0,0	
1956	4,1	21,0	0,1	13,0	5,1		0,0	—	8,2	1,0	
1957	4,1	23,0	0,1	12,1	5,4		0,0	—	8,7	1,1	
1959	2,7	19,3	0,0	16,7	2,0	1,8	0,0	—	9,7	1,5	
1960	2,2	20,1	0,0	17,4	1,1	2,6	0,0	—	9,6	2,1	
1961	2,7	21,0	0,1	17,4	1,9	2,2	0,0	—	9,1	0,6	0,8
1962	2,5	21,5	0,1	19,7	1,9	2,1	0,0	—	9,6	0,6	1,0
EGKS · CECA											
1952	5,0	9,5	1,2	8,0	13,8		10,8	0,0	3,1	0,0	
1956	3,8	9,2	1,2	7,9	16,0		7,0	0,0	9,3	0,3	
1957	4,0	9,4	1,1	7,7	14,8	2,2	6,2	0,0	10,6	0,5	
1959	3,2	8,0	0,9	9,1	11,5	3,1	5,8	0,1	13,7	1,0	
1960	2,7	7,9	1,0	9,2	12,1	2,3	5,8	0,1	14,5	1,4	
1961	2,8	8,5	1,0	8,6	12,3	2,3	5,0	0,0	14,6	0,6	0,7
1962	2,6	8,7	1,0	8,9	12,0	2,3	4,0	0,1	17,1	1,0	0,7

(a) Comprises dans les données pour la Belgique

(a) Compresi nei dati per il Belgio

Strukturelle Entwicklung der Erzeugung an Walzstahlfertigerzeugnissen in % der Erzeugung insgesamt
Strukturele ontwikkeling van de produktie van walserijprodukten in % van de totale produktie

43

Zusammen Total Totale Totaal (3—11)	Sonst. Erzeugn. · Autres produits · Altri prodotti · Overige prod.				Zusammen Total Totale Totaal (13+14+15)	Walzstahlfertigerzeugnisse insgesamt Produits finis Total général Prodotti finiti Totale generale Walserijprodukten Totaal generaal (1+2+12+17)	Einzelne verarbeitete Erzeugnisse Certains produits finals Alcuni prodotti terminali Enige verder bewerkte produkten					Zeit Période Periodo Tijdvak
	Walzdraht Fil machine Vergella Walsdraad	Röhren- und -vierkantstahl Ronds et carrés pour tubes Tondi e quadri per tubi Rond- en vierkantstaal voor buizen	Stabstahl Aciers marchands Laminati mercantile Staaftaal				Zusammen Total Totale Totaal	Weißblech, sonst. verz. Bleche Weißband Fer-blanc et tôles étamées Banda e altre lamiere stagnate Blik en and. vertinde plaat	Feinstblech u. Feinstband Fer noir utilisé comme tel Banda nera utilizzata come tale Onvertind blik en band	Verzinkte, verbleite, sonstige überzogene Bleche Tôles revêtues Lamiere rivestite Verzinkte, verlode and. bekl. plaat	Transform.- u. Dynamo-bleche Tôles magnétiques Lamierini magnetici Transformator- en dynamoplaat	
			Insgesamt Total Totale Totaal	darunter: Betonstahl dont: Ronds à béton di cui: Tondi per cemento armato waarvan: betonstaal								
12	13	14	15	16	17	18	19	20	21	22		
DEUTSCHLAND (BR)												
40,5	10,0	4,7	29,7	.	44,4	100,0	1,8	0,6	1,1	1,0	1952	
42,5	9,6	5,6	28,8	.	44,0	100,0	1,5	0,4	0,9	1,1	1956	
44,4	9,3	5,6	27,0	.	41,9	100,0	1,6	0,3	0,9	1,1	1957	
44,9	10,4	5,7	26,7	.	42,8	100,0	1,6	0,3	1,0	1,4	1959	
45,9	9,7	5,6	27,2	.	42,5	100,0	1,5	0,3	1,0	1,3	1960	
44,1	9,6	5,9	27,9	12,9	43,3	100,0	1,7	0,2	1,1	1,4	1961	
47,7	9,7	5,3	24,9	6,9	39,8	100,0	1,9	0,2	1,2	1,3	1962	
FRANCE												
35,0	9,2	3,7	37,1	.	50,0	100,0	1,9	0,3	2,5	1,0	1952	
42,2	8,9	3,6	32,9	.	45,4	100,0	3,6	0,1	2,9	1,1	1956	
43,0	9,5	3,7	31,1	.	44,3	100,0	3,9	0,1	2,8	1,3	1957	
47,2	12,2	3,1	27,4	.	42,7	100,0	4,7	0,1	3,0	1,6	1959	
47,4	12,1	3,6	26,9	.	42,6	100,0	4,7	0,2	2,8	1,6	1960	
47,5	12,6	3,3	26,7	9,4	42,6	100,0	4,1	0,2	2,8	1,7	1961	
47,6	12,1	3,2	26,5	9,2	41,8	100,0	4,6	0,2	2,8	1,5	1962	
ITALIA												
33,3	10,0	3,5	43,5	.	57,9	100,0	1,2	—	0,6	1,0	1952	
39,7	10,0	3,8	35,4	.	49,2	100,0	1,7	0,1	1,2	0,8	1956	
40,9	9,2	3,8	34,6	.	47,6	100,0	2,2	0,1	1,6	0,7	1957	
42,8	11,1	3,3	33,1	.	47,5	100,0	2,8	0,1	1,6	0,9	1959	
43,9	10,0	3,4	33,3	.	46,7	100,0	2,7	0,1	1,6	0,8	1960	
42,3	9,6	3,9	33,5	12,9	47,0	100,0	2,6	0,1	1,5	0,8	1961	
42,4	8,4	4,0	34,5	17,7	46,9	100,0	2,2	0,1	1,5	0,9	1962	
NEDERLAND												
74,5	11,2	—	11,6	.	22,8	100,0	0,0	0,0	—	—	1952	
80,5	12,2	—	7,3	.	19,5	100,0	7,6	0,6	—	0,0	1956	
84,0	11,1	—	4,9	.	16,0	100,0	7,5	0,4	—	—	1957	
86,4	9,7	—	3,9	.	13,6	100,0	11,4	0,5	—	—	1959	
86,6	10,2	—	3,2	.	13,4	100,0	11,3	0,4	—	—	1960	
88,1	9,0	—	2,9	1,1	12,2	100,0	12,0	0,4	—	—	1961	
90,1	8,2	—	1,7	0,5	9,9	100,0	12,8	0,3	—	—	1962	
BELGIE												
38,1	10,5	0,7	40,3	.	51,5	100,0	0,9	—	3,2	0,2	1952	
40,1	10,5	1,0	39,6	.	51,1	100,0	2,3	0,0	4,1	0,6	1956	
41,6	10,8	1,1	36,8	.	48,7	100,0	2,6	0,0	4,5	0,8	1957	
41,9	13,0	0,2	38,4	.	51,6	100,0	2,7	0,1	5,7	0,8	1959	
44,4	13,2	0,5	36,5	.	50,2	100,0	2,7	0,0	5,3	1,3	1960	
42,7	12,6	0,1	39,5	18,3	52,2	100,0	2,8	0,0	5,8	1,1	1961	
42,9	11,8	0,1	38,4	18,5	50,3	100,0	3,4	0,1	5,2	0,8	1962	
LUXEMBOURG												
16,8	10,2	—	47,1	.	57,3	100,0	—	—	(a)	—	1952	
27,4	8,3	—	39,2	.	47,5	100,0	—	—	(a)	—	1956	
27,4	8,3	—	34,2	.	45,5	100,0	—	—	(a)	—	1957	
31,7	8,2	—	38,1	.	46,3	100,0	—	—	(a)	—	1959	
32,8	8,1	—	36,8	.	44,9	100,0	—	—	(a)	—	1960	
32,1	7,1	—	37,1	21,5	44,2	100,0	—	—	(a)	—	1961	
34,9	7,8	—	33,2	19,7	41,0	100,0	—	—	(a)	—	1962	
EGKS · CECA												
36,9	10,0	3,4	35,2	.	48,6	100,0	1,5	0,3	1,6	0,7	1952	
41,7	9,5	3,9	31,9	.	45,3	100,0	2,2	0,2	1,7	0,8	1956	
43,1	9,5	4,0	30,0	.	43,5	100,0	2,4	0,2	1,7	0,9	1957	
45,2	11,0	3,7	28,9	.	43,6	100,0	2,8	0,2	2,0	1,1	1959	
46,4	10,6	3,8	28,6	.	43,0	100,0	2,8	0,2	1,9	1,1	1960	
45,0	10,5	3,9	29,2	10,6	43,7	100,0	2,7	0,2	2,0	1,2	1961	
47,1	10,2	3,6	27,8	10,8	41,6	100,0	3,1	0,2	2,0	1,0	1962	

(a) In den Angaben für Belgien einbegriffen

(a) Begrepen onder de cijfers voor België

Évolution de l'importance relative de chacun des pays membres, dans la production totale de la Communauté (Fonte brute — acier brut — produits finis)

Evoluzione della percentuale relativa di ciascun paese membro nella produzione totale della Comunità

%

(Ghisa grezza — acciaio grezzo — prodotti finiti)

Entwicklung der relativen Bedeutung der einzelnen Länder an der Gesamterzeugung der Gemeinschaft (Roheisen — Rohstahl — Walzstahlfertigerzeugnisse)

Verloop van de relatieve betekenis van het aandeel der afzonderlijke landen aan de totale produktie van de Gemeenschap

(Ruwijzer — ruwstaal — walselijprodukten)

Zeit Période Periodo Tijdvak	Deutschland (BR)	France	Italia	Nederland	UEBL · BLEU		EGKS CECA	
					Belgique · België	Luxembourg		
Roheisen (a) · Fonte brute (a) · Ghisa grezza (a) · Ruwijzer (a)								
1952	44,4	28,1	3,3	1,5	13,8	8,9	100,0	
1953	44,6	27,5	4,0	1,9	13,4	8,6	100,0	
1954	45,3	26,7	3,9	1,8	13,8	8,5	100,0	
1955	47,2	26,7	4,1	1,6	13,0	7,4	100,0	
1956	47,3	26,2	4,4	1,5	13,0	7,6	100,0	
1957	47,6	26,3	4,7	1,6	12,4	7,4	100,0	
1958	45,4	27,5	4,8	2,1	12,7	7,5	100,0	
1959	46,3	26,6	4,5	2,4	12,8	7,4	100,0	
1960	47,6	25,9	5,0	2,5	12,1	6,9	100,0	
1961	46,6	26,3	5,7	2,7	11,8	6,9	100,0	
1962	45,1	26,0	6,7	2,9	12,6	6,7	100,0	
1963	1	43,9	26,6	6,9	3,0	13,0	6,6	100,0
	2	41,8	28,2	7,3	3,2	12,9	6,6	100,0
	3	43,9	25,4	7,4	3,4	13,0	6,9	100,0
Rohstahl · Acier brut · Acciaio grezzo · Ruwstaal								
1952	44,4	25,9	8,4	1,7	12,3	7,3	100,0	
1953	45,6	25,3	8,8	2,2	11,4	6,7	100,0	
1954	46,2	24,2	9,6	2,1	11,4	6,5	100,0	
1955	46,5	24,0	10,3	1,9	11,2	6,1	100,0	
1956	46,8	23,7	10,4	1,9	11,2	6,0	100,0	
1957	46,8	23,6	11,3	2,0	10,5	5,8	100,0	
1958	45,3	25,2	10,8	2,5	10,4	5,8	100,0	
1959	46,6	24,1	10,7	2,6	10,2	5,8	100,0	
1960	46,8	23,7	11,3	2,7	9,9	5,6	100,0	
1961	45,7	24,0	12,4	2,7	9,6	5,6	100,0	
1962	44,8	23,7	13,0	2,9	10,1	5,5	100,0	
1963	1	43,1	24,0	14,2	3,0	10,2	5,5	100,0
	2	41,6	25,1	14,3	3,3	10,2	5,5	100,0
	3	44,9	22,4	13,5	3,2	10,3	5,7	100,0
Walzstahlfertigerzeugnisse · Produits finis · Prodotti finiti · Walselijprodukten								
1952	43,3	26,6	8,0	1,6	12,9	7,6	100,0	
1953	43,9	25,8	8,3	2,4	12,4	7,2	100,0	
1954	44,2	24,5	9,6	2,4	12,1	7,2	100,0	
1955	44,6	24,6	9,8	2,4	12,0	6,6	100,0	
1956	44,9	24,2	10,1	2,2	12,0	6,6	100,0	
1957	45,1	24,5	11,2	2,2	10,7	6,3	100,0	
1958	43,9	26,2	10,8	2,6	10,4	6,1	100,0	
1959	43,9	25,2	11,3	2,7	10,6	6,3	100,0	
1960	44,0	25,4	12,3	2,8	9,6	5,9	100,0	
1961	42,5	25,9	13,3	2,8	9,5	6,0	100,0	
1962	41,6	25,1	13,9	3,0	10,5	5,9	100,0	
1963	1	39,3	25,6	15,1	3,4	10,9	5,6	100,0
	2	38,2	26,1	15,1	3,5	11,2	5,8	100,0
	3	42,7	22,8	14,3	3,3	10,7	6,2	100,0

(a) Y compris Spiegel et ferro-manganèse carburé
Ivi compresi ghisa speculare e ferro-manganese carburato

(a) Einschl. Spiegeleisen und kohlenstoffreiches Ferromangan
Inclusief spiegelijzer en koolstofrijk ferromangaan

Teil I: Eisenschaffende Industrie

1^{ère} Partie: Sidérurgie proprement dite

1^a Parte: Siderurgia propriamente detta

1^o Deel: IJzer- en staalproducerende industrie

III

Beschäftigte und Löhne
in der Eisen- und Stahlindustrie
Impiego e salari nella siderurgia

Emploi et salaires dans la sidérurgie

Bezetting en lonen in de ijzer- en staalindustrie

Évolution de la main-d'œuvre inscrite dans l'industrie sidérurgique

Evoluzione della mano d'opera iscritta nell'industria siderurgica

Monatsende Fin du mois Fine del mese Einde van de maand	Arbeiter · Ouvriers · Operai · Arbeiders (a)						
	Deutschland (BR)	France	Italia	Nederland	Belgique · België	Luxembourg	EGKS · CECA
	1	2	3	4	5	6	7 (1+2+3+ 4+5+6)
1955 XII	177 323	122 355	53 302	6 984	49 507	17 497	426 968
1956 XII	184 020	125 942	55 363	7 250	52 114 (c)	18 265	442 954
1957 XII	201 897	127 963	54 929	7 587	52 538	18 787	463 701
1958 XII	193 060	126 360	51 083	7 964	51 341	18 855	448 663
1959 XII	204 408	127 742	50 776	8 991	53 258	19 292	464 467
1960 XII	214 810	131 690	52 897	9 261	54 442	19 353	482 453
1961 I	215 303	131 947	53 302	9 255	54 316	19 347	483 470
II	215 381	132 100	53 380	9 277	54 380	19 332	483 850
III	214 826	132 174	53 648	9 336	54 440	19 335	483 759
IV	215 017	132 018	54 065	9 348	54 500	19 349	484 297
V	215 093	132 150	54 640	9 379	54 591	19 390	485 243
VI	216 231	131 767	54 998	9 348	54 745	19 399	486 488
VII	216 604	132 278	55 481	9 467	54 840	19 435	488 105
VIII	216 648	132 519	55 676	9 553	54 962	19 439	488 797
IX	215 766	132 559	55 710	9 662	54 782	19 485	487 964
X	213 861	132 521	55 782	9 671	54 549	19 459	485 843
XI	213 339	132 389	55 969	9 754	54 295	19 462	485 208
XII	212 119	131 569	56 349	9 750	54 120	19 444	483 351
1962 I	211 418	130 917	57 311	9 757	53 847	19 385	482 635
II	210 535	130 444	57 487	9 750	53 609	19 354	481 179
III	210 181	130 416	57 506	9 769	53 411	19 309	480 592
IV	210 557	129 817	57 657	9 739	53 334	19 333	480 437
V	210 465	129 547	57 932	9 725	53 391	19 333	480 393
VI	210 520	129 070	58 141	9 752	53 267	19 281	480 031
VII	211 587	128 633	58 321	9 801	53 097	19 105	480 544
VIII	212 124	128 402	58 564	9 829	53 051	19 129	481 099
IX	211 596	128 934	58 588	9 852	52 968	19 106	481 044
X	210 326	129 788	59 427	9 868	52 798	19 125	481 332
XI	209 844	129 968	59 493	9 881	52 686	19 150	481 022
XII	208 926	129 081	59 713	9 875	52 695	19 176	479 466
1963 I	207 976	129 598	59 975	9 967	52 700	19 193	479 409
II	207 499	129 814	59 987	10 015	52 584	19 169	479 068
III	206 047	130 037	60 137	10 065	52 286	19 135	477 707
IV	205 521	130 078	60 238	10 057	52 265	19 089	477 248
V	204 175	130 428	59 981	10 054	52 332	19 033	476 003
VI	202 881	130 325	59 864	10 033	52 359	19 012	474 474
VII	202 535	130 604	59 699	10 127	52 355	19 010	474 330
VIII	201 805	130 355	59 553	10 089	52 350	18 960	473 112
IX	200 533	130 602	59 378	10 111	52 295	19 093	472 012
X	200 305	130 332	58 921	10 082	52 173	19 082	470 895
XI	200 730	130 433				19 066	
XII							

(a) Les ouvriers inscrits dans l'industrie sidérurgique (au sens du Traité) sont les ouvriers liés aux entreprises par un contrat de travail prévoyant une rémunération horaire ou journalière (poste)

(b) Y compris les mouvements de main-d'œuvre entre usines de la même société

(c) Depuis décembre 1956 — ouvriers inscrits, avant ouvriers figurant sur les bordereaux de salaires

(a) Operai iscritti nell'industria siderurgica (ai sensi del Trattato) sono gli operai legati alle imprese da un contratto di lavoro, la cui retribuzione è determinata su base oraria o giornaliera (per turno)

(b) Ivi compresi i movimenti della mano d'opera fra stabilimenti della stessa società

(c) Da dicembre 1956, operai iscritti; prima di tale data operai figuranti sulle liste di paga

Entwicklung der eingeschriebenen Beschäftigten in der Eisen- und Stahlindustrie

Ontwikkeling van het aantal ingeschreven werknemers in de ijzer- en staalindustrie

45

Lehrlinge Apprentis Apprendisti Leerlingen	Angestellte Employés Impiegati Beamten		Beschäftigte insgesamt Main-d'œuvre totale Mano d'opera totale Totaal werknemers	Arbeitskräftebewegung (Arbeiter) (b) Mouvement de la main-d'œuvre (ouvriers) (b) Movimento della mano d'opera (operai) (b) Arbeidsverloop (Arbeiders) (b)			Monatsende Fin du mois Fine del mese Einde van de maand
	Insgesamt Total Totale Totaal	darunter Frauen dont femmes di cui donne waarvan vrouwen		Zugänge Arrivées Arrivi Aangenomen arbeiders	Abgänge · Départs Partenze · Afgevoeide personeel		
					Insgesamt Total Totale Totaal	davon Entlassungen dont licenciements di cui licenziamenti waarvan ontslagen	
EGKS · CECA				EGKS · CECA			
8	9	10	11 (7+8+9)	12	13	14	
					4 752	751	XII 1955
9 819	68 413	8 653	521 186	4 612	4 986	1 020	XII 1956
10 481	72 518	9 209	546 700	4 417	4 635	718	XII 1957
10 617	73 862	9 563	533 142	2 946	3 792	545	XII 1958
10 151	75 398	10 202	550 016	4 802	4 172	627	XII 1959
10 691	79 190	10 695	572 334	3 354	4 871	675	XII 1960
10 690	80 078	10 877	574 238	6 478	5 461	628	I 1961
10 994	80 495	10 897	575 339	5 291	4 911	839	II
10 881	80 819	11 033	575 459	5 983	6 074	783	III
11 843	82 327	11 479	578 467	7 170	6 632	694	IV
11 821	82 415	11 577	579 479	6 386	5 440	652	V
11 788	83 011	11 617	581 287	7 117	5 872	919	VI
10 900	83 519	11 626	582 524	7 615	5 998	666	VII
11 095	83 433	11 666	583 325	6 894	6 202	991	VIII
11 801	83 387	11 765	583 152	6 286	7 119	874	IX
11 788	84 643	11 848	582 274	5 547	7 668	1 137	X
12 026	84 770	11 882	582 004	4 024	4 659	772	XI
11 311	84 808	11 849	579 470	3 529	5 386	643	XII
11 635	85 319	11 868	579 589	6 354	7 070	763	I 1962
11 654	85 601	11 894	578 434	4 497	5 953	965	II
11 836	85 796	11 889	578 224	6 213	6 800	829	III
13 001	86 582	12 102	580 020	6 273	6 428	612	IV
12 650	86 467	12 074	579 510	6 195	6 239	740	V
12 612	86 535	12 096	579 178	5 755	6 117	614	VI
12 198	87 153	12 172	579 895	7 824	7 311	813	VII
11 958	87 581	12 169	580 638	7 464	6 909	730	VIII
12 979	87 761	12 187	581 784	7 421	7 476	962	IX
12 460	88 318	12 340	582 110	7 290	7 002	1 030	X
12 277	88 620	12 242	581 919	4 755	5 065	922	XI
12 252	88 618	12 091	580 336	3 481	5 037	563	XII
12 172	89 917	12 326	581 498	7 160	7 217	718	I 1963
12 054	90 151	12 250	581 273	4 761	5 102	724	II
12 058	90 304	12 323	580 069	5 165	6 526	856	III
13 624	90 790	12 506	581 662	6 478	6 937	832	IV
13 434	89 680	12 520	579 117	5 109	6 354	651	V
13 316	90 937	12 470	578 727	4 668	6 197	572	VI
12 789	90 181	12 229	577 300	7 091	7 235	790	VII
12 676	91 504	12 499	577 292	5 809	7 027	732	VIII
13 335	91 428	12 052	576 775	6 543	7 643	853	IX
13 054	91 547	12 539	575 496	6 303	7 420	708	X
							XI
							XII

(a) Eingeschriebene Arbeiter in der Eisen- und Stahlindustrie (im Sinne des Vertrages) sind Arbeiter, die hauptberuflich in einem arbeitsvertraglichen Verhältnis zum Unternehmen stehen und deren Bezahlung auf stündlicher oder täglicher Basis (Schicht) erfolgt

(b) Einschließlich der Arbeitskräftebewegung zwischen Werken derselben Gesellschaft

(c) Ab Dezember 1956 — Eingeschriebene Arbeiter, vorher Arbeiter, die auf den Lohnlisten stehen

(a) Ingeschreven arbeiders in de ijzer- en staalindustrie zijn arbeiders, die op arbeidscontract in dienst van de onderneming staan en op uur- of dag (ploeg) loon werken

(b) Met inbegrip van de mutaties tussen fabrieken van eenzelfde maatschappij

(c) Vanaf december 1956 — ingeschreven arbeiders — voorheen arbeiders voorkomend op de loonlijsten

Nombre d'ouvriers présents, par service, dans l'ensemble de la Communauté

Numero di operai presenti, ripartiti per reparto nell'insieme della Comunità

Zahl der anwesenden Arbeiter nach Produktionsstätten in der Gemeinschaft insgesamt

Aantal aanwezige arbeiders per produktieafdeling voor de Gemeenschap als geheel

Eisen- und Stahlindustrie in der Abgrenzung des Vertrages Industrie sidérurgique au sens du Traité Industria siderurgica ai sensi del Trattato Ijzer- en staalindustrie in de zin van het Verdrag	1957 31.12	1958 31.12	1959 31.12	1960 31.12	1961 31.12	1962 31.12	1963 30.6
Hüttenkokereien · Cokeries sidérurgiques Cokerie siderurgiche · Cokesfabrieken hoogovens	7 497	7 368	7 503	7 728	7 471	7 505	7 425
Hochofenwerke · Hauts fourneaux Alti forni · Hoogovenbedrijven (a)	34 027	31 997	32 638	33 950	33 771	31 960	31 763
Stahlwerke { Thomas Aciéries { SM · Martin · Martin · S.M. Acciaierie { Elektro · Electricques · Elettriche · Elektro Staalabrieken { Sonstige · Autres · Altre · Andere Zusammen · Total · Totale · Totaal	18 415 32 252 13 501 553 64 721	17 586 25 878 12 324 952 56 740	18 079 28 261 12 632 842 59 814	18 374 29 139 13 977 952 62 352	18 813 27 113 14 881 717 61 524	17 791 25 638 15 382 1 460 60 271	17 936 24 218 15 909 1 677 59 740
Warmwalzwerke · Laminaires à chaud Laminatoi a caldo · Warmwalserijen	125 241	114 978	120 306	125 464	123 357	121 115	121 338
Kaltwalzwerke · Laminaires à froid Laminatoi a freddo · Koudwalserijen	10 230	10 385	11 523	12 040	13 318	15 343	16 451
Walzwerke zusammen · Ensemble des laminaires Totale laminatoi · Walserijen te zamen	135 471	125 363	131 829	137 504	136 675	136 458	137 789
Verzinnerie, Verzinkerei, Verbleierei Etamage, galvanisation, plombage Stagnatura, zincatura, piombatura Installaties voor vertinnen, verzinken, verloden	4 766	4 843	5 281	5 328	5 251	5 185	5 466
Selbständige Hilfs- und Nebenbetriebe Services auxiliaires et annexes autonomes Servizi ausiliari e annessi autonomi Zelfstandige hulp- en nevenbedrijven	191 679	185 241	182 059	191 524	194 602	192 602	193 016
Arbeiter in der Verwaltung · Ouvriers de l'administration Operai dell'amministrazione · Arbeiders bij de administratie	7 050	5 906	9 806	6 298	6 545	6 500	6 441
Arbeiter insgesamt · Total général ouvriers Totale generale operai · Arbeiders totaal	445 211	417 458	428 930	444 684	445 839	440 481	441 640
darunter Frauen · dont femmes di cui donne · waarvan vrouwen	7 618	7 117	7 369	7 468	7 864	7 502	7 615

(a) Y compris fours électriques à fonte et la préparation du minerai
Ivi compresi forni elettrici per ghisa e la preparazione del minerale

(a) Einschließlich Elektro-Rohisenwerke und Erzvorbereitung
Met inbegrip van de bedrijven voor de produktie van elektro-ruwijzer en
ertsbereiding

Heures de travail effectuées par les ouvriers

Geleistete Arbeiterstunden der Arbeiter

47

Ore di lavoro effettuate dagli operai

Gewerkte arbeidsuren van de arbeiders

millions d'heures
milioni di ore

In Mio Stunden
in miljoenen uren

Zeit Période Periodo Tijdvak	Deutschland (BR)	France	Italia	Nederland	UEBL · BLEU		EGKS CECA
					Belgique · België	Luxembourg	
1952 (a)	396,5	338,9	110,5	12,9	111,5	39,4	1 009,7
1953 (a)	388,6	288,5	107,3	13,8	103,4	37,6	939,2
1954 (a)	393,3	275,0	108,3	14,1	104,1	38,1	932,9
1955 (a)	412,5	285,5	116,7	14,2	111,9	39,8	980,6
1956 (a)	420,7	287,6	121,3	14,5	113,9	39,9	997,9
1957	415,0	290,2	121,3	15,2	107,7	39,4	988,8
1958	404,3	288,4	112,6	15,9	108,3	39,2	968,7
1959	403,2	277,8	106,5	17,0	110,0	40,1	954,6
1960	423,9	299,0	114,4	18,3	111,9	40,4	1 007,9
1961	430,5	299,7	119,3	18,3	110,1	40,9	1 018,8
1962	400,5	288,2	120,8	18,4	111,8	39,7	979,4
1960 IV	34,2	24,9	9,4	1,4	9,4	3,4	82,7
V	35,7	25,6	10,0	1,6	9,5	3,4	85,8
VI	32,7	24,6	9,6	1,4	9,6	3,3	81,2
VII	35,1	24,0	9,3	1,6	8,7	3,3	82,0
VIII	35,6	21,3	9,1	1,3	9,4	3,2	79,9
XI	35,9	25,0	9,6	1,5	9,8	3,3	85,1
X	36,8	26,5	9,6	1,5	10,1	3,4	87,9
XI	35,9	25,3	9,8	1,8	9,5	3,4	85,7
XII	36,2	26,3	9,7	1,6	7,2	3,4	84,4
1961 I	37,2	26,4	10,0	1,6	3,8	3,5	82,5
II	34,1	24,5	9,1	1,4	9,5	3,2	81,8
III	37,5	27,2	10,3	1,5	10,5	3,6	90,6
IV	34,8	24,9	9,5	1,7	9,6	3,4	83,9
V	34,9	25,0	10,4	1,4	9,6	3,5	84,8
VI	35,0	25,3	10,0	1,5	10,0	3,4	85,2
VII	35,7	24,1	10,0	1,6	8,7	3,4	83,5
VIII	36,8	21,5	9,3	1,2	9,5	3,3	81,6
IX	36,6	24,7	10,1	1,5	9,8	3,3	86,0
X	37,9	26,3	10,5	1,8	10,0	3,5	90,0
XI	36,5	24,9	10,3	1,5	9,5	3,4	86,1
XII	33,5	24,9	9,8	1,6	9,6	3,4	82,8
1962 I	35,2	25,8	10,6	1,5	9,9	3,5	86,5
II	32,5	23,5	9,9	1,5	9,1	3,2	79,7
III	35,5	25,9	10,8	1,5	10,0	3,4	87,1
IV	32,0	23,8	9,7	1,4	9,1	3,3	79,3
V	34,2	23,9	10,4	1,8	9,6	3,4	83,3
VI	31,6	23,9	9,3	1,4	9,4	3,2	78,8
VII	33,7	22,9	9,8	1,4	8,4	3,3	79,5
VIII	33,7	20,5	9,6	1,5	9,1	3,1	77,5
IX	32,7	23,4	9,3	1,5	9,3	3,2	79,4
X	34,7	25,7	10,5	1,8	9,3	3,5	85,5
XI	33,4	24,8	10,9	1,5	9,3	3,4	83,3
XII	31,3	24,1	10,0	1,6	9,3	3,2	79,5
1963 I	33,7	25,2	10,8	1,5	9,6	3,4	84,2
II	28,5	23,1	10,1	1,4	8,7	3,1	74,9
III	32,8	24,0	10,8	1,6	9,4	3,3	81,9
IV	32,2	24,1	10,6	1,5	9,2	3,2	80,8
V	32,6	24,8	12,0	1,8	9,4	3,3	83,9
VI	28,9	23,5	10,3	1,5	9,0	3,2	76,4
VII	32,1	23,7	10,5	1,7	8,5	3,3	79,8
VIII	31,7	19,0	9,4	1,3	8,9	3,1	73,4
IX	30,5	23,3	10,1	1,6	9,2	3,2	77,9
X	33,8	25,8	9,8	1,9	9,8	3,4	84,5
XI		23,9		1,6		3,3	
XII							

(a) Partiellement estimé
In parte stimato
(b) Sarre comprise
Sarre inclusa

(a) Teilweise geschätzt
Gedeeltelijk geschat
(b) Einschl. Saar
Inclusief Saar

Salaire horaire moyen dans l'industrie sidérurgique au sens du Traité (salaire direct) (a)
Salario orario medio nell'industria siderurgica ai sensi del Trattato (salario diretto) (a)
Durchschnittliche Bruttostundenlöhne in der Eisen- und Stahlindustrie in der Abgrenzung des Vertrages (Direktlohn) (a)
Gemiddelde bruto-uurlonen in de ijzer- en staalindustrie in de zin van het Verdrag (directe lonen) (a)

Zeit Période Periodo Tijdvak	Deutschland (BR) (b)	France	Italia	Nederland	Belgique · België	Luxembourg
	DM	Ffr.	Lit.	Fl.	Fb.	Fibg
1954 I	2,08	1,56	243,03	1,57	30,92	32,29
IV	2,11	1,56	239,50	1,59	30,89	32,77
VII	2,11	1,61	248,21	1,61	31,55	33,80
X	2,23	1,66	250,42	1,72	31,55	34,56
1955 I	2,28	1,70	255,47	1,75	32,47	34,91
IV	2,35	1,74	257,09	1,74	32,26	35,00
VII	2,31	1,80	253,66	1,78	33,20	36,69
X	2,35	1,94	258,79	1,79	32,90	37,34
1956 I	2,50	1,96	260,50	1,83	33,57	37,67
IV	2,54	2,00	272,45	1,88	34,15 (c)	39,75 (c)
VII	2,54	2,02	277,46	1,89	35,46 (c)	41,46 (c)
X	2,53	2,00	279,39	1,88	34,68 (c)	41,17 (c)
1957 I	2,65	2,02	284,25	2,09	38,09	..
III	2,70	2,07	283,87	2,00	38,28	43,64 (d)
VI	3,00	2,18	290,83	2,07	38,54	43,20
IX	2,91	2,20	286,66	2,14	38,70	46,16
XII	3,00	2,34	291,87	2,15	40,03	45,38
1958 III	29,6	2,46	295,59	2,14	39,85	47,34
VI	3,09	2,48	298,83	2,14	39,07	46,51
IX	2,98	2,46	301,01	2,18	39,68	47,42
XII	3,05	2,46	305,77	2,15	40,18	44,57
1959 III	3,16	2,53	307,28	2,16	40,38	47,61
VI	3,17	2,51	309,26	2,17	40,66	47,20
IX	3,21	2,53	308,57	2,32	41,59	48,70
XII	3,33	2,71	326,67	2,33	42,85	47,22
1960 III	3,28	2,71	327,29	2,50	42,74	49,67
VI	3,48	2,83	336,18	2,49	43,18	49,78
IX	3,61	2,90	332,07	2,50	43,56	50,17
XII	3,67	2,93	342,51	2,50	44,18	49,97
1961 III	3,68	3,01	348,81	2,56	43,72	51,18
VI	3,74	3,04	360,40	2,70	44,17	51,77
IX	3,78	3,13	352,90	2,90	44,69	51,58
XII	3,86	3,22	367,99	2,91	45,26	50,86
1962 III	3,93	3,22	368,61	2,91	45,45	52,56
VI	4,19	3,26	397,90	2,99	47,50	53,40
IX	4,16	3,42	401,42	3,06	47,76	53,68
XII	4,27	3,48	440,90	3,05	48,60	53,52
1963 III	4,14	3,48	441,26	3,16	48,10	55,98
VI	4,38	3,58	475,19	3,18	50,68	58,84
IX	4,29	3,62	468,85	3,20	50,59	59,37

(a) Salaire brut directement lié au travail effectif des ouvriers

Salario lordo direttamente dipendente dal lavoro effettuato dagli operai

(b) Jusqu'à 1959 non compris la Sarre, à partir de 1960 y compris la Sarre
Fino al 1959 la Sarre è esclusa, mentre è compresa a partire dal 1960

(c) L'incidence de la réduction de la durée du travail, avec paiements compensatoires, intervenue en Belgique le 1.2.1956 et au Luxembourg le 1.4.1956 ne se reflète pas dans le salaire belge, les entreprises belges n'ayant pas, contrairement au Luxembourg, compris, en 1956, ces paiements dans le salaire direct.

L'incidenza della riduzione della durata del lavoro, con pagamenti compensativi, adottata nel Belgio a partire dal 1.2.1956 e nel Lussemburgo dal 1.4.1956 non si riflette nei salari belgi, in quanto le imprese belghe, contrariamente a quelle lussemburghesi, non hanno incorporato, nel 1956, tali pagamenti nel salario diretto

(d) Mois d'avril 1957
Mese di Aprile 1957

(a) Direkter Lohn, der in unmittelbarem Zusammenhang mit dem Arbeits-einsatz steht

Directe lonen, die onmiddellijk in verband staan met de effectieve werk-prestatie der arbeiders

(b) Bis 1959 ohne Saarland, ab 1960 einschließlich Saarland

Tot 1959 zonder Saarland, met ingang van 1960 met inbegrip van Saarland

(c) Die in Belgien ab 1.2.56 und in Luxemburg ab 1.4.56 eingeführte Verkürzung der Arbeitszeit mit Ausgleichszahlungen wirkt sich in dem belgischen Lohn nicht aus, da — im Gegensatz zu Luxemburg — die belgischen Unternehmen diese Zahlungen im Jahre 1956 nicht in die direkten Löhne einbezogen haben.

Het invoeren van de verkorte arbeidsduur met compensatievergoeding, voor België vanaf 1.2.1956 en voor Luxemburg vanaf 1.4.1956, wordt niet weergegeven in de Belgische lonen, daar in tegenstelling met Luxemburg, de Belgische ondernemingen deze betalingen in het jaar 1956 niet opgenomen in het directe loon

(d) Monat April 1957
Maand april 1957

Teil I: Eisenschaffende Industrie

1^{ère} Partie: Sidérurgie proprement dite

1^a Parte: Siderurgia propriamente detta

1^e Deel: IJzer- en staalproducerende industrie

IV

Aufträge und Lieferungen,
Bezüge, Weiterauswalzer
Ordinazioni e consegne,
Arrivi, Rilaminatori

Commandes et livraisons
Réceptions, Relamineurs
Orders en leveringen,
Aanvoer, Herwalsenrijen

Indices des commandes nouvelles et des livraisons de fonte et d'acier (aciers spéciaux non compris) pour l'ensemble des usines de la Communauté

Indici delle nuove ordinazioni e delle consegne di ghisa e di acciaio (non compresi gli acciai speciali) per l'insieme degli stabilimenti della Comunità

Mengenindex der Auftragseingänge und der Lieferungen an Stahl (ohne Edelmetalle) und Roheisen für die Werke der Gemeinschaft insgesamt

Hoeveelheidsindex van de nieuwe bestellingen en de leveringen van staal (speciale staalsoorten niet inbegrepen) en ruwijzer voor het totaal van alle bedrijven in de Gemeenschap

Ø 1955/1956 = 100 (a)

Zeit Période Periodo Tijdvak	Auftragseingänge (b) · Commandes nouvelles (b) Nuovi ordinazioni (b) · Nieuwe bestellingen (b)			Lieferungen · Livraisons Consegne · Leveringen		
	EGKS CECA	Dritte Länder Pays tiers Paesi terzi Derde landen	Insgesamt Total Totale Totaal	EGKS CECA	Dritte Länder Pays tiers Paesi terzi Derde landen	Insgesamt Total Totale Totaal
Stahl (c) · Acier (c) · Acciaio (c) · Staal (c)						
1954	91	83	89	80	73	78
1955	100	85	97	97	89	96
1956	100	115	103	103	111	104
1957	102	82	98	108	110	109
1958	87	107	91	102	121	106
1959	118	138	122	110	136	116
1960	130	113	126	133	132	133
1961	127	117	125	135	134	134
1962	132	98	125	138	116	134
1963 I	138	103	131	134	92	125
II	119	103	116	127	99	121
III	133	105	127	142	122	138
IV	132	117	129	139	119	135
V	143	134	141	146	118	140
VI	129	103	124	133	117	130
VII	146	111	138	141	123	138
VIII	119	97	114	120	112	118
IX	121	97	116	139	121	126
X	146	112	139	152	134	149
Roh Eisen · Fonte · Ghisa · Ruwijzer						
1954	71	69	70	72	76	72
1955	96	109	97	96	109	98
1956	104	91	103	104	91	102
1957	100	57	96	104	81	102
1958	75	44	72	80	51	77
1959	79	83	80	81	69	80
1960	90	65	88	92	86	91
1961	89	142	94	92	94	92
1962	73	163	81	78	127	82
1963 I	94	226	105	78	30	74
II	82	119	86	73	56	72
III	84	42	80	82	180	90
IV	66	40	63	79	104	81
V	67	44	65	74	94	76
VI	71	42	68	73	73	73
VII	82	74	81	66	86	68
VIII	48	147	57	53	101	57
IX	56	-216	32	71	104	73
X	76	33	72	74	104	77

(a) Période au cours de laquelle les commandes et les livraisons atteignaient en tonnage, à peu près le même niveau
Periodo durante il quale le ordinazioni e le consegne hanno raggiunto in tonnellaggio, circa lo stesso livello

(b) Commandes nettes comprenant toutes les commandes laminables enregistrées, déduction faite des annulations
Ordinazioni nette comprendenti tutte le ordinazioni di laminazioni registrate, deduzione fatta degli annullamenti

(c) Livraisons de produits finis et finals ainsi que de lingots et demi-produits (excepté pour relaminage dans la Communauté)

Consegne di prodotti finiti e terminali come anche di lingotti e di semilavorati, ad eccezione del materiale destinato alla rilaminazione nella Comunità

(a) In diesem Zeitraum erreichten die Auftragseingänge und die Lieferungen mengenmäßig ungefähr dieselbe Höhe
Gedurende deze periode bereikten de orders en de leveringen in hoeveelheid ongeveer hetzelfde peil

(b) Verbuchte Aufträge nach Absetzung der Streichungen

Genoteerde bestellingen na aftrek der geannuleerde bestellingen (netto bestellingen)

(c) Lieferungen an Walzstahlfertigerzeugnissen und weiterverarbeiteten Walzstahlfertigerzeugnissen sowie an Blöcken und Halbzeug (ohne zum Weiterauswalzen in der Gemeinschaft bestimmte Mengen)
Leveringen van walsrijproducten en verder bewerkte walsrijproducten, alsook blokken en halffabrikaat (materiaal bestemd voor uitwalsing in de Gemeenschap niet inbegrepen)

Évolution des livraisons de fonte de l'ensemble des usines par qualités dans la Communauté et les pays tiers (a)

Evoluzione delle consegne di ghisa, suddivisa per qualità, dell'insieme degli stabilimenti nella Comunità e verso i paesi terzi (a)

Lieferungen der Werke insgesamt an Roheisen nach Sorten in die Gemeinschaft und in dritte Länder (a)

Leveringen van ruwijzer door de EGKS-bedrijven binnen de Gemeenschap en aan derde landen (a) per soort

50

1000 t

Zeit Période Periodo Tijdvak	Roheisen für die Stahlerzeugung Fonte d'affinage Ghisa da affinazione Ruwijzer van de staalproductie		Gußroheisen Fonte de moulage Ghisa da fonderia Gietrierij-ijzer		Spiegeleisen	Kohlenstoff-reiches Ferromangan	Sonstiges Roheisen	Insgesamt
	Thomas	S.M. Martin	Phosphorhaltig Phosphoreuse Fosforosa Fosforhoudend	Phosphorarm non phosphor. non fosforosa niet fosforh.	Spiegel Ghisa speculare Spiegelijzer	Ferro-Mn carburé Ferro-Mn carburato Hoogoven- ferro-Mn	Autres fontes Altre ghise Overige soorten	Total Totale Totaal
	1	2	3	4	5	6	7	8

In die Gemeinschaft · Dans la Communauté · Nei paesi della Comunità · Binnen de Gemeenschap

1954	799		1 709		180	202	790	3 680
1955	1 454		2 065		201	260	966	4 946
1956	1 665		2 096		251	300	999	5 311
1957	1 689		2 032		259	328	1 046	5 354
1958	1 115		2 000		207	269	486	4 077
1959	1 310		1 937		207	291	421	4 166
1960	1 835		1 825		192	314	433	4 599
1961	646	1 260	775	1 090	186	340	422	4 719
1962	415	916	735	994	176	344	398	3 978
1962 X	41	60	59	91	15	37	32	335
XI	39	52	62	90	17	29	35	324
XII	35	85	57	79	14	31	31	332
1963 I	40	68	63	85	16	31	29	332
II	36	54	57	97	15	29	26	314
III	50	71	63	88	12	28	39	351
IV	42	69	57	100	13	29	28	338
V	41	64	59	79	13	31	31	318
VI	32	56	60	92	13	26	32	311
VII	33	65	47	69	13	30	27	284
VIII	29	53	36	53	9	23	25	228
IX	25	52	58	91	13	29	34	302
X	28	60	59	90	14	30	37	318

Nach dritten Ländern · Vers les pays tiers · Verso paesi terzi · Aan derde landen

1954	45		240		0	22	57	364
1955	186		206		1	48	76	517
1956	74		155		4	120	76	429
1957	92		93		3	84	115	386
1958	36		143		1	27	33	240
1959	40		175		5	35	72	327
1960	117		186		3	28	80	414
1961	1	149	48	82	3	63	95	441
1962	1	232	67	71	3	69	159	602
1962 X	—	11	5	4	0	7	18	45
XI	—	12	7	4	0	4	7	34
XII	0	11	9	6	0	5	11	42
1963 I	—	2	2	3	0	3	1	11
II	0	0	2	2	0	6	12	22
III	0	44	4	5	0	9	9	71
IV	—	20	5	7	0	3	6	41
V	0	2	5	5	0	9	16	37
VI	0	1	2	6	0	11	8	28
VII	0	14	3	4	0	7	6	34
VIII	0	9	3	4	0	13	11	41
IX	—	13	3	8	1	13	13	41
X	0	11	6	7	0	3	14	41

(a) Suivant les statistiques de livraisons des usines
Secondo le statistiche delle consegne effettuate degli stabilimenti

(a) Auf Grund der Lieferstatistiken der Werke
Op basis der leveringsstatistieken van de bedrijven

Réceptions des usines en produits de relaminage par provenance

Arrivi di prodotti per rilaminazione agli stabilimenti, a seconda della provenienza

Bezüge der Werke an Erzeugnissen zum Weiterauswalzen nach der Herkunft

Aanvoer bij de bedrijven van produkten bestemd voor uitwalsing, naar land van herkomst

1000 t

EGKS · CECA

Zeit Période Periodo Tijdvak	Herkunft · Provenance · Provenienza · Herkomst									Insgesamt Total Totale Totaal
	And. Werke d. Gesellsch. Aut. Usines d.l. société Alt. stabil. d. società And. bedrij- ven v.d. maatsch.	And. Gesellsch. d. Landes Aut. sociétés du pays Alt. società d. paese And. maatsch. in eigen land	Andere Länder der Gemeinschaft (a) Autres pays de la Communauté (a) Altri paesi della Comunità (a) Andere landen van de Gemeenschap (a)					Dritte Länder Pays tiers Paesi terzi Derde landen	Insgesamt Total Totale Totaal	
			Deutsch- land (BR)	France	Italia	Nederland	UEBL BLEU			
	1	2	3	4	5	6	7	8	9	
Blöcke · Lingots · Lingotti · Blokken										
1958	1 207	931	54	40	1	—	4	99	63	2 300
1959	1 391	961	77	10	—	0	19	106	98	2 556
1960	1 766	1 168	65	25	20	—	92	202	153	3 289
1961	1 845	986	38	16	—	—	68	122	36	2 989
1962	2 091	1 227	3	1	—	—	47	51	71	3 440
1962 3	512	328	1	0	—	—	10	11	18	869
4	518	276	0	—	—	—	15	15	28	837
1963 1	510	300	6	0	—	—	15	21	18	849
2	529	299	10	6	—	—	16	32	29	889
3	486	230	9	0	—	—	13	22	24	762
Halbzeug · Demi-produits · Semilavorati · Halffabrikaat										
1958	3 280	3 512	315	31	9	—	274	629	151	7 572
1959	3 922	4 116	361	54	31	—	292	738	77	8 853
1960	4 459	4 881	445	26	13	0	491	975	529	10 844
1961	4 140	4 242	414	46	8	4	419	891	515	9 788
1962	4 218	4 474	433	68	—	—	326	827	194	9 713
1962 3	1 050	1 130	107	10	—	—	78	195	56	2 431
4	1 075	1 132	110	32	—	—	85	227	47	2 481
1963 1	1 234	1 030	109	21	—	—	81	211	45	2 520
2	1 207	987	121	10	—	0	78	209	110	2 513
3	1 252	906	92	15	—	1	79	187	58	2 403
Warmbreitband · Coils · Coils · Warmgewalst breedband										
1958	813	1 345	60	24	45	123	63	315	291	2 764
1959	858	1 627	85	71	15	138	110	419	304	3 208
1960	1 049	2 172	135	28	43	200	169	575	357	4 153
1961	1 057	2 119	109	20	7	89	160	385	348	3 909
1962	1 316	2 455	135	6	4	59	140	344	843	4 958
1962 3	300	605	41	3	1	19	30	94	241	1 240
4	375	645	31	2	1	25	38	97	265	1 382
1963 1	451	624	35	4	6	37	22	104	215	1 394
2	542	621	41	1	1	57	24	124	259	1 546
3	514	570	52	3	1	67	27	150	332	1 566
Insgesamt · Total · Totale · Totaal										
1958	5 300	5 788	429	95	55	123	341	1 043	505	12 636
1959	6 171	6 704	523	135	46	138	421	1 263	479	14 617
1960	7 274	8 221	645	79	76	200	752	1 742	1 039	18 286
1961	7 042	7 347	561	82	15	93	647	1 398	899	16 686
1962	7 625	8 156	571	75	4	59	513	1 222	1 108	18 111
1962 3	1 862	2 063	149	13	1	19	118	300	315	4 540
4	1 968	2 053	141	34	1	25	138	339	340	4 700
1963 1	2 195	1 954	150	25	6	37	118	336	278	4 763
2	2 278	1 907	172	17	1	57	118	365	398	4 948
3	2 252	1 706	153	18	1	68	119	359	414	4 731

(a) Ces données représentent les livraisons de chaque pays de la CECA aux autres pays de la CECA
 Questi dati rappresentano le consegne di ogni singolo paese della Comunità agli altri paesi della Comunità

(a) Diese Angaben stellen die Lieferungen eines jeden Landes der Gemeinschaft in die übrigen Länder der Gemeinschaft dar
 Deze cijfers geven de leveringen weer van elk land van de Gemeenschap naar de andere landen van de EGKS

Réceptions des usines en produits de relaminage
par provenance

Arrivi di prodotti per rilaminazione agli stabilimenti,
a seconda della provenienza

Bezüge der Werke an Erzeugnissen zum Weiter-
auswalzen nach der Herkunft

Aanvoer bij de bedrijven van produkten bestemd voor
uitwalsing, naar land van herkomst

52

DEUTSCHLAND (BR)

1000 t

Zeit Période Periodo Tijdvak	Herkunft · Provenance · Provenienza · Herkomst								Insgesamt Total Totale Totaal
	And. Werke d. Gesellsch. Autr. usines de la société Alt. stabil. d. società And. bedrijv. v. d. maatsch.	Andere Gesellsch. d. Landes Autr. sociétés du pays Alt. società d. paese Andere maatsch. in eigen land	Andere Länder der Gemeinschaft Autres pays de la Communauté Altri paesi della Comunità Andere landen van de Gemeenschap					Dritte Länder Pays tiers Paesi terzi Derde landen	
			France	Italia	Nederland	UEBL BLEU	Insgesamt Total Totale Totaal		
Blöcke · Lingots · Lingotti · Blokken									
1958	135	182	35	—	—	4	38	17	373
1959	182	193	1	—	0	18	19	1	395
1960	299	389	5	—	—	29	34	11	733
1961	421	208	0	—	—	1	1	9	639
1962	544	306	0	—	—	—	0	10	860
1962 3	166	94	—	—	—	—	—	2	262
4	144	44	—	—	—	—	—	2	190
1963 1	114	57	—	—	—	—	—	1	172
2	120	64	—	—	—	—	—	1	185
3	92	• 38	0	—	—	—	0	0	130
Halbzeug · Demi-produits · Semilavorati · Halffabrikaat									
1958	1 793	2 268	7	—	—	161	168	71	4 300
1959	2 248	2 598	13	—	—	207	220	25	5 091
1960	2 620	3 268	3	1	0	287	291	156	6 335
1961	2 499	2 703	12	8	—	208	228	23	5 453
1962	2 319	2 990	23	—	—	160	183	4	5 496
1962 3	618	788	5	—	—	42	47	0	1 453
4	560	716	10	—	—	45	55	1	1 332
1963 1	654	656	9	—	—	43	52	1	1 363
2	583	622	3	—	—	36	39	3	1 247
3	648	598	6	—	0	37	43	2	1 291
Warmbreitband · Coils · Coils · Warmgewalst breedband									
1958	0	424	18	1	119	16	154	138	716
1959	29	542	12	0	137	13	162	118	851
1960	24	800	10	4	178	30	222	126	1 172
1961	24	816	0	5	69	40	114	118	1 072
1962	16	996	1	—	—	30	31	415	1 458
1962 3	4	259	—	—	—	7	7	129	399
4	5	264	1	—	—	10	11	121	401
1963 1	19	276	1	—	5	1	7	95	397
2	54	240	—	—	9	—	9	76	379
3	57	250	—	—	6	—	6	102	415
Insgesamt · Total · Totale · Totaal									
1958	1 928	2 874	60	1	119	181	361	226	5 389
1959	2 459	3 333	26	0	137	238	401	144	6 337
1960	2 943	4 457	18	5	178	346	547	293	8 240
1961	2 944	3 727	12	13	69	249	343	150	7 164
1962	2 879	4 292	24	—	—	190	214	429	7 814
1962 3	788	1 141	5	—	—	49	54	131	2 114
4	709	1 024	11	—	—	55	66	124	1 923
1963 1	787	989	10	—	5	44	59	97	1 932
2	757	926	3	—	9	36	48	80	1 811
3	797	886	6	—	6	37	49	104	1 836

Réceptions des usines en produits de relaminage par provenance

Arrivi di prodotti per rilaminazione agli stabilimenti, a seconda della provenienza

Bezüge der Werke an Erzeugnissen zum Weiterauswalzen nach der Herkunft

Aanvoer bij de bedrijven van produkten bestemd voor uitwalsing, naar land van herkomst

1000 t

FRANCE

Zeit Période Periodo Tijdvak	Herkunft · Provenance · Provenienza · Herkomst								Insgesamt Total Totale Totaal
	And. Werke d. Gesellsch. Autr. usines de la société Alt. stabil. d. società And. bedrijv. v. d. maatsch.	Andere Gesellsch. d. Landes Autr. sociétés du pays Alt. società d. paese Andere maatsch. in eigen land	Andere Länder der Gemeinschaft Autres pays de la Communauté Altri paesi della Comunità Andere landen van de Gemeenschap					Dritte Länder Pays tiers Paesi terzi Derde landen	
			Deutsch- land (BR)	Italia	Nederland	UEBL BLEU	Insgesamt Total Totale Totaal		
1	2	3	4	5	6	7	8	9	
Blöcke · Lingots · Lingotti · Blokken									
1958	291	416	12	1	—	—	13	0	720
1959	285	527	22	—	—	0	22	0	834
1960	389	477	17	—	—	63	80	3	949
1961	369	462	8	—	—	67	75	0	906
1962	288	563	3	—	—	45	48	1	900
1962 4	79	141	0	—	—	15	15	1	236
1963 1	72	143	6	—	—	15	21	—	236
2	69	144	10	—	—	16	26	0	239
3	64	120	9	—	—	13	22	—	206
Halbzeug · Demi-produits · Semilavorati · Halffabrikaat									
1958	1 038	742	282	9	—	88	379	14	2 173
1959	1 040	799	312	31	—	56	399	7	2 245
1960	1 155	854	377	12	—	164	553	78	2 640
1961	1 125	866	361	—	4	152	517	125	2 633
1962	1 048	762	389	—	—	134	523	52	2 385
1962 4	274	209	92	—	—	33	125	4	612
1963 1	327	175	97	—	—	30	127	0	629
2	348	186	91	—	—	35	126	0	660
3	324	144	82	—	—	35	117	2	587
Warmbreitband · Coils · Coils · Warmgewalst breedband									
1958	564	471	25	44	4	37	110	0	1 145
1959	590	607	22	15	1	65	103	3	1 303
1960	758	701	67	39	22	111	239	8	1 706
1961	764	705	53	2	20	94	168	25	1 662
1962	807	732	57	4	20	26	175	68	1 782
1962 4	220	194	17	1	5	25	48	13	475
1963 1	239	186	22	6	8	21	57	21	503
2	227	207	21	1	10	22	54	37	525
3	184	171	26	1	4	23	54	33	442
Insgesamt · Total · Totale · Totaal									
1958	1 893	1 629	319	54	4	125	502	14	4 038
1959	1 915	1 933	356	46	1	121	524	10	4 382
1960	2 302	2 032	461	51	22	338	872	89	5 295
1961	2 258	2 033	422	2	24	312	760	150	5 201
1962	2 143	2 057	449	4	20	273	746	121	5 067
1962 4	573	544	109	1	5	73	188	18	1 323
1963 1	638	504	125	6	8	66	205	21	1 368
2	644	537	122	1	10	73	206	37	1 424
3	572	435	117	1	4	71	193	35	1 235

Réceptions des usines en produits de relaminage par provenance

Arrivi di prodotti per rilaminazione agli stabilimenti, a seconda della provenienza

Bezüge der Werke an Erzeugnissen zum Weiterauswalzen nach der Herkunft

Aanvoer bij de bedrijven van produkten bestemd voor uitwalsing, naar land van herkomst

54

ITALIA

1000 t

Zeit Période Periodo Tijdvak	Herkunft · Provenance · Provenienza · Herkomst								Insgesamt Total Totale Totaal
	And. Werke d. Gesellsch. Autr. usines de la société Alt. stabil. d. società And. bedrijv. v. d. maatsch.	Andere Gesellsch. d. Landes Autr. sociétés du pays Alt. società d. paese Andere maatsch. in eigen land	Andere Länder der Gemeinschaft Autres pays de la Communauté Altri paesi della Comunità Andere landen van de Gemeenschap					Dritte Länder Pays tiers Paesi terzi Derde landen	
			Deutsch- land (BR)	France	Nederland	UEBL BLEU	Insgesamt Total Totale Totaal		
	1	2	3	4	5	6	7	8	
Blöcke · Lingots · Lingotti · Blokken									
1958 (a)	168	195	0	1	—	0	1	46	410
1959	223	184	2	5	—	1	8	86	501
1960	314	200	5	11	—	0	16	134	664
1961	329	255	1	14	—	—	15	27	626
1962	476	313	—	1	—	2	3	60	852
1962 3	100	81	—	0	—	0	0	16	197
4	110	74	—	—	—	—	—	16	209
1963 1	120	88	—	—	—	—	—	17	225
2	123	83	—	—	—	—	—	28	234
3	114	71	—	—	—	—	—	24	209
Halbzeug · Demi-produits · Semilavorati · Halffabrikaat									
1958 (b)	249	95	6	18	—	15	49	18	411
1959	305	197	7	23	—	29	59	14	575
1960	349	286	46	20	—	35	101	199	935
1961	225	219	43	34	—	57	134	278	856
1962	477	250	17	18	—	32	67	80	874
1962 3	118	46	3	4	—	7	14	31	209
4	141	66	9	5	—	7	21	19	247
1963 1	148	59	10	11	—	8	29	22	258
2	158	54	17	7	0	7	31	77	320
3	167	34	3	8	1	7	19	36	256
Warmbreitband · Coils · Coils · Warmgewalst breedband									
1958	53	313	2	6	—	10	18	129	513
1959	55	316	49	57	—	32	138	133	642
1960	56	492	54	15	—	28	97	147	792
1961	30	447	46	20	—	27	93	145	715
1962	99	587	57	5	—	16	78	270	1 034
1962 3	18	136	20	3	—	3	26	80	260
4	45	151	13	1	—	3	17	87	300
1963 1	69	130	12	3	1	—	16	64	279
2	111	147	20	1	5	2	28	71	357
3	137	117	26	3	20	4	53	131	438
Insgesamt · Total · Totale · Totaal									
1958	470	603	8	25	—	35	68	193	1 334
1959	583	697	58	85	—	62	205	233	1 718
1960	719	978	105	46	—	63	214	480	2 391
1961	584	921	90	68	—	84	242	450	2 197
1962	1 052	1 150	74	24	—	50	148	410	2 760
1962 3	236	263	23	7	—	10	40	127	666
4	296	291	22	6	—	10	38	131	756
1963 1	337	277	22	14	1	8	45	103	762
2	392	284	37	8	5	9	59	176	911
3	418	222	29	11	21	11	72	191	903

(a) Y compris lingots pour tubes
Compresi lingotti per tubi

(b) Y compris lingots et demi-produits pour forge et autres usages
Compresi lingotti e semilavorati per fucinatura e altri usi

(a) Einschl. Blöcke für Röhren
Incl. blokken voor buizen

(b) Einschl. Blöcke und Halbzeug zum Schmieden und für sonst. Zwecke
Incl. blokken en halffabrikaat voor smederijen en andere doeleinden

Réceptions des usines en produits de relaminage par provenance

Arrivi di prodotti per rilaminazione agli stabilimenti, a seconda della provenienza

Bezüge der Werke an Erzeugnissen zum Weiterauswalzen nach der Herkunft

Aanvoer bij de bedrijven van produkten bestemd voor uitwalsing, naar land van herkomst

1000 t

NEDERLAND

Zeit Période Periodo Tijdvak	Herkunft · Provenance · Provenienza · Herkomst								Insgesamt Total Totale Totaal	
	And. Werke d. Gesellsch. Autr. usines de la société Alt. stabil. d. società And. bedrijv. v. d. maatsch.	Andere Gesellsch. d. Landes Autr. sociétés du pays Alt. società d. paese Andere maatsch. in eigen land	Andere Länder der Gemeinschaft Autres pays de la Communauté Altri paesi della Comunità Andere landen van de Gemeenschap					Dritte Länder Pays tiers Paesi terzi Derde landen		
			Deutsch- land (BR)	France	Italia	UEBL BLEU	Insgesamt Total Totale Totaal			
										3
1	2	3	4	5	6	7	8	9		
Blöcke · Lingots · Lingotti · Blokken										
1958	—	88	42	4	—	—	—	46	—	134
1959	—	2	53	—	—	—	—	53	—	55
1960	—	15	36	9	20	—	—	65	—	80
1961	—	5	5	1	—	—	—	6	—	11
1962	—	—	—	—	—	—	—	—	0	0
1962	3	—	—	—	—	—	—	—	0	0
1962	4	—	—	—	—	—	—	—	—	—
1963	1	—	—	—	—	—	—	—	—	—
1963	2	—	—	—	—	—	—	—	—	—
1963	3	—	—	—	—	—	—	—	—	—
Halbzeug · Demi-produits · Semilavorati · Halffabrikaat										
1958	—	—	7	—	—	—	—	7	40	47
1959	—	—	20	—	—	—	—	20	8	28
1960	—	—	11	—	—	—	5	16	67	83
1961	—	—	—	—	—	—	2	2	81	83
1962	—	—	—	16	—	—	—	16	27	43
1962	3	—	—	—	—	—	—	—	5	5
1962	4	—	—	—	16	—	—	16	10	26
1963	1	—	—	—	—	—	—	—	17	17
1963	2	—	10	—	—	—	—	10	11	21
1963	3	—	2	—	—	—	—	2	10	12
Warmbreitband · Coils · Coils · Warmgewalst breedband										
1958	—	—	—	—	—	—	—	—	—	—
1959	—	—	0	—	—	—	—	0	—	0
1960	—	—	—	—	—	—	—	—	—	—
1961	—	—	—	—	—	—	—	—	—	—
1962	—	—	—	—	—	—	—	—	11	11
1962	3	—	—	—	—	—	—	—	—	—
1962	4	—	—	—	—	—	—	—	11	11
1963	1	—	—	—	—	—	—	—	6	6
1963	2	—	—	—	—	—	—	—	51	51
1963	3	—	—	—	—	—	—	—	44	44
Insgesamt · Total · Totale · Totaal										
1958	—	88	48	4	—	—	—	53	40	181
1959	—	2	73	—	—	—	—	73	8	83
1960	—	15	47	9	20	—	5	81	67	163
1961	—	5	5	1	—	—	2	8	81	94
1962	—	—	—	16	—	—	—	16	38	54
1962	3	—	—	—	—	—	—	—	5	5
1962	4	—	—	—	16	—	—	16	21	37
1963	1	—	—	—	—	—	—	—	23	23
1963	2	—	10	—	—	—	—	10	62	72
1963	3	—	2	—	—	—	—	2	54	56

Réceptions des usines en produits de relaminage par provenance

Arrivi di prodotti per rilaminazione agli stabilimenti, a seconda della provenienza

Bezüge der Werke an Erzeugnissen zum Weiterauswalzen nach der Herkunft

Aanvoer bij de bedrijven van produkten bestemd voor uitwalsing, naar land van herkomst

56

UEBL · BLEU

1000 t

Zeit Période Periodo Tijdvak	Herkunft · Provenance · Provenienza · Herkomst								Insgesamt Total Totale Totaal
	And. Werke d. Gesellsch. Autr. usines de la société Alt. stabil. d. società And. bedrijv. v. d. maatsch.	Andere Gesellsch. d. Landes Autr. sociétés du pays Alt. società d. paese Andere maatsch. in eigen land	Andere Länder der Gemeinschaft Autres pays de la Communauté Altri paesi della Comunità Andere landen van de Gemeenschap					Dritte Länder Pays tiers Paesi terzi Derde landen	
			Deutsch- land (BR)	France	Italia	Nederland	Insgesamt Total Totale Totaal		
Blöcke · Lingots · Lingotti · Blokken									
1958	613	50	—	0	—	—	0	—	663
1959	701	55	—	4	—	—	4	11	771
1960	764	87	7	0	—	—	7	5	863
1961	726	56	24	1	—	—	25	—	807
1962	783	45	—	0	—	—	0	—	828
1962 3	191	8	—	0	—	—	0	—	199
1962 4	185	17	—	—	—	—	—	—	202
1963 1	204	12	—	0	—	—	0	—	216
1963 2	217	8	—	6	—	—	6	—	231
1963 3	216	1	—	0	—	—	0	—	217
Halbzeug · Demi-produits · Semilavorati · Halffabrikaat									
1958	200	407	20	6	—	—	26	8	641
1959	329	522	22	18	—	—	40	23	914
1960	335	473	11	3	—	—	14	29	851
1961	291	454	10	0	—	—	10	8	763
1962	374	472	27	11	—	—	38	31	915
1962 3	95	121	9	1	—	—	10	8	234
1962 4	100	141	9	1	—	—	10	13	264
1963 1	105	140	2	1	—	—	3	5	253
1963 2	118	125	3	0	—	—	3	19	265
1963 3	113	130	5	1	—	—	6	8	257
Warmbreitband · Coils · Coils · Warmgewalst breedband									
1958	196	137	33	—	—	—	33	24	390
1959	184	162	14	2	—	—	16	50	412
1960	211	179	14	3	—	—	17	76	483
1961	239	151	10	0	—	—	10	60	460
1962	394	140	21	0	—	39	60	79	673
1962 3	102	38	8	0	—	12	20	16	176
1962 4	105	36	1	—	—	20	21	33	195
1963 1	124	32	1	—	—	23	24	29	209
1963 2	150	27	0	—	—	33	33	24	234
1963 3	136	32	—	—	—	37	37	22	227
Insgesamt · Total · Totale · Totaal									
1958	1 009	594	53	6	—	—	59	32	1 694
1959	1 214	739	36	24	—	—	60	84	2 097
1960	1 310	739	32	6	—	—	38	110	2 197
1961	1 256	661	44	1	—	—	45	68	2 030
1962	1 551	657	48	11	—	39	98	110	2 416
1962 3	388	167	17	1	—	12	30	24	609
1962 4	390	194	10	1	—	20	31	46	661
1963 1	433	184	3	1	—	23	27	34	678
1963 2	485	160	3	6	—	33	42	43	730
1963 3	465	163	5	1	—	37	43	30	701

Livraisons totales des usines de la Communauté, par pays de provenance et par pays de destination (réceptions), de lingots et de demi-produits en acier ordinaire (coils exclus) pour utilisation directe (a) en dehors de la sidérurgie du Traité

Consegna totale degli stabilimenti della Comunità, per paese di provenienza e per paese di destinazione (arrivi), di lingotti e semilavorati in acciaio comune (coils escl.) per utilizzazione diretta fuori dell'industria del Trattato (a)

1000 t

Zeit Période Periodo Tijdvak	Herkunftsland · Pays de provenance · Paese di provenienza · Land van herkomst					
	Deutschland (BR)	France	Italia (d)	Nederland (d)	UEBL BLEU	EGKS CECA
	1	2	3	4	5	6
A. Rohblöcke · Lingots · Lingotti · Blokken (e)						
1954	768	176	416	10	66	1 436
1955	941	190	481	14	85	1 711
1956	1 030	225	599	15	122	1 991
1957	1 007	260	636	15	103	2 021
1958	769	208	635	13	87	1 712
1959	682	197	628	10	77	1 594
1960	791	240	675	16	91	1 813
1961	808	266	762	21	94	1 951
1962	769	223	754	24	112	1 882
1961 3	196	59	196	5	19	475
4	206	66	201	5	22	500
1962 1	208	59	197	3	28	495
2	195	60	184	7	28	474
3	189	49	176	7	26	447
4	177	55	197	7	30	466
1963 1	151	60	193	3	22	429
2	174	58	202	4	18	456
3	160	52	194	6	14	426
B. Halbzeug · Demi-produits · Semilavorati · Halffabrikaat (f)						
1954	641	205	29	—	177	1 052
1955	730	198	30	—	181	1 139
1956	841	153	38	—	185	1 217
1957	855	148	47	—	422	1 472
1958	899	176	32	—	470	1 577
1959	1 193	195	49	—	214	1 651
1960	1 139	178	64	—	332	1 713
1961	1 627	180	59	2	259	2 127
1962	1 038	152	50	2	125	1 367
1961 3	463	54	14	—	99	630
4	380	50	20	—	61	511
1962 1	309	52	14	—	38	413
2	283	30	13	—	29	355
3	236	34	11	—	36	317
4	210	36	12	2	22	282
1963 1	257	34	12	2	13	318
2	246	29	10	4	16	305
3	251	29	7	5	31	323

(a) Y compris les livraisons dans le pays où se trouvent les usines et les livraisons vers les pays tiers

(b) Y compris la Sarre à partir du 1^{er} juillet 1959

(c) Y compris la Sarre jusqu'au 30 juin 1959

(d) 1954 à 1960 partiellement estimé

(e) Lingots pour tubes et pour forge

(f) Demi-produits pour forge et autre utilisation directe

(g) 1954 à 1960 seulement lingots pour tubes

(h) 1954 à 1960 y compris lingots autres que pour tubes

(a) Ivi comprese le consegne nel paese dove sono situati gli stabilimenti e le consegne nei paesi terzi

(b) Compresa la Sarre dal 1^o luglio 1959

(c) Compresa la Sarre fino al 30 giugno 1959

(d) 1954 a 1960 stima parziale

(e) Lingotti per tubi e per fucinatura

(f) Semi-prodotti per fucinatura e per utilizzazione diretta

(g) 1954 a 1960 soltanto lingotti per tubi

(h) 1954 a 1960 ivi compresi altri lingotti (escl. lingotti per tubi)

Gesamtlieferungen von Werken der Gemeinschaft nach Herkunfts- und Bestimmungsländern (Zugänge) an Blöcken und Halbzeug (Massenstahl — ohne Coils) zum unmittelbaren Verbrauch außerhalb der Eisen- und Stahlindustrie im Sinne des Vertrages (a)

57

Totalle leveringen van de bedrijven van de Gemeenschap aan blokken en halffabriikaat (gewoon staal — uitgezonderd warmgewalst breedband) bestemd voor verbruik buiten de ijzer- en staalindustrie in de zin van het Verdrag (verdeeld naar land van herkomst of bestemming) (a)

1000 t

Bestimmungsland · Pays de destination · Paesi di destinazione · Land van bestemming								Zeit Période Periodo Tijdvak
Deutschland (BR) (b)	France (c)	Italia	Nederland	UEBL BLEU	EGKS CECA	Dritte Länder Pays tiers Paesi terzi Derde landen	Insgesamt Total Totale Totaal	
7	8	9	10	11	12	13	14	

C. Rohblöcke · Lingots · Lingotti · Blokken (e) (g)

479	164	411	—	48	1 102	0	1 102	1954
								1955
525	184	486	—	58	1 253	26	1 279	1956
531	233	505	1	59	1 329	39	1 368	1957
385	173	502	—	43	1 103	42	1 145	1958
394	142	498	—	52	1 086	9	1 095	1959
493	142	533	—	60	1 228	7	1 235	1960
811	242	743	21	88	1 905	46	1 951	1961
745	223	739	24	113	1 844	38	1 882	1962
195	56	187	5	20	463	12	475	3 1961
195	64	199	5	23	486	14	500	4
186	58	195	3	28	470	25	495	1 1962
194	60	183	7	28	472	2	474	2
189	50	169	7	27	442	5	447	3
176	55	192	7	30	460	6	466	4
147	60	185	3	23	418	11	429	1 1963
172	58	192	2	22	446	10	456	2
159	51	188	3	19	420	6	426	3

D. Halbzeug · Demi-produits · Semilavorati · Halffabriikaat (f) (h)

955	142	93	14	56	1 260	488	1 748	1954
								1955
1 064	169	106	15	67	1 421	508	1 929	1956
1 017	169	131	13	65	1 395	730	2 125	1957
789	174	121	11	49	1 154	992	2 146	1958
820	160	178	11	43	1 212	938	2 150	1959
1 082	157	177	18	45	1 479	812	2 291	1960
740	99	74	4	19	936	1 191	2 127	1961
640	97	53	2	20	812	555	1 367	1962
198	24	19	0	4	245	385	630	3 1961
151	23	24	1	6	205	306	511	4
172	25	16	0	6	223	190	413	1 1962
174	25	14	1	5	219	136	355	2
155	19	11	0	5	190	127	317	3
139	24	12	1	4	179	102	282	4
149	23	13	0	3	188	130	318	1 1963
137	23	10	1	5	176	129	305	2
149	19	7	0	5	180	143	323	3

(a) Einschl. Lieferungen an inländische Werke sowie Lieferungen in dritte Länder

(b) Ab 1.7.1959 einschl. Saarland

(c) Bis 30.6.1959 einschl. Saarland

(d) 1954 bis 1960 teilweise geschätzt

(e) Blöcke für Röhren und zum Schmieden

(f) Halbzeug zum Schmieden und unmittelbaren Verbrauch

(g) 1954 bis 1960 nur Blöcke für Röhren

(h) 1954 bis 1960 einschl. andere Blöcke (ohne Blöcke für Röhren)

(a) Met inbegrip van leveringen aan binnenlandse bedrijven, alsmede leveringen aan derde landen

(b) Vanaf 1 juli 1959 inclusief Saarland

(c) Tot 30 juni 1959 inclusief Saarland

(d) 1954 t/m 1960 gedeeltelijke raming

(e) Blokken voor buizen en voor smederij

(f) Halffabriikaat voor smederij en voor direct gebruik

(g) 1954 t/m 1960 uitsluitend blokken voor buizen

(h) 1954 t/m 1960 incl. andere blokken (exclusief blokken voor buizen)

Livraisons des usines dans la Communauté par pays destinataires (réceptions) de produits finis et finals en acier ordinaire et de fonte (a) (b)

Lieferungen der Werke an Walzstahlfertigerzeugnissen, weiterverarbeiteten Erzeugnissen und Roheisen in die Gemeinschaft (Bezüge) nach Bestimmungsländern (a) (b)

Consegne degli stabilimenti nella Comunità, per paesi destinatari, di prodotti finiti e terminali di acciaio comune e di ghisa (a) (b)

Leveringen der bedrijven van walsrijproducten, verder bewerkte walsrijproducten en ruwijzer binnen de Gemeenschap naar landen van bestemming (= Aanvoer in EGKS-landen afk. van EGKS-bedrijven) (a) (b)

1000 t

Zeit Période Periodo Tijdvak	Deutschland (BR)	France	Italia	Nederland	UEBL · BLEU		EGKS CECA
					Belgique België	Luxembourg	
Walzstahlfertigerzeugnisse und weiterverarbeitete Erzeugnisse (c) · Produits finis et finals (c)							
<i>Prodotti finiti e terminali (c) · Walsrijproducten en verder bewerkte walsrijproducten (c)</i>							
1954	11 254	5 846	2 537	1 498	1 724	69	22 928
1955	14 142	6 932	3 061	1 676	1 966	75	27 852
1956	14 390	7 667	3 358	1 716	2 029	82	29 242
1957	14 893	8 478	3 595	1 820	2 099	91	30 976
1958	13 852	8 611	3 643	1 486	1 760	103	29 455
1959	15 598	8 156	4 153	1 898	2 010	139	31 954
1960	18 743	9 842	5 504	2 219	2 202	161	38 671
1961	17 703	10 032	6 418	2 141	2 388	211	38 893
1962	17 929	10 087	7 496	2 055	2 411	223	40 199
1963 I	1 394	889	656	121	190	17	3 267
II	1 287	826	619	153	177	17	3 079
III	1 479	867	697	210	194	19	3 466
IV	1 430	906	670	166	203	17	3 392
V	1 497	940	708	176	216	18	3 555
VI	1 290	869	667	175	224	18	3 243
VII	1 547	800	733	180	168	20	3 448
VIII	1 447	552	521	177	204	18	2 919
IX	1 453	886	664	176	204	19	3 402
X	1 541	989	730	196	241	22	3 719
Roheisen · Fonte · Ghisa · Ruwijzer							
1954	1 681	1 189	344	200	186	81	3 681
1955	2 488	1 482	367	176	228	205	4 946
1956	2 447	1 857	392	167	231	216	5 310
1957	2 470	1 953	359	155	212	205	5 354
1958	1 632	1 728	315	115	190	96	4 076
1959	1 605	1 635	493	107	153	173	4 166
1960	1 711	1 634	701	142	187	224	4 599
1961	1 723	1 627	786	130	216	237	4 719
1962	1 418	1 237	787	127	200	209	3 978
1963 I	115	114	61	13	12	17	332
II	99	111	66	11	12	15	314
III	114	132	64	10	18	13	351
IV	99	123	75	10	15	16	338
V	98	119	63	11	14	13	318
VI	87	109	75	10	17	13	311
VII	94	95	55	11	16	13	284
VIII	83	52	56	8	16	13	228
IX	92	97	71	11	19	12	302
X	104	104	66	12	18	14	318

(a) Suivant les statistiques de livraisons des usines (aciers spéciaux non compris)
Secondo le statistiche delle consegne degli stabilimenti (non compresi gli acciai speciali)

(b) On donne pour chaque pays destinataire de la Communauté les livraisons provenant des usines du pays et des usines des autres pays de la Communauté
Consegne degli stabilimenti del proprio paese più le consegne degli stabilimenti degli altri paesi della Comunità in detto paese

(c) Y compris coils pour utilisation directe
Ivi compresi coils per utilizzazione diretta

(a) Auf Grund der Lieferstatistiken der Werke (ohne Edelstahl)
Op basis van de leveringsstatistieken der bedrijven (specialstaal niet inbegrepen)

(b) Lieferungen der Werke in das eigene Inland zuzüglich der Lieferungen der Werke der anderen Länder der Gemeinschaft in dieses Land
Leveringen van de bedrijven in het eigen land, vermeerderd met de leveringen van de bedrijven van de andere landen van de Gemeenschap in dit land

(c) Einschließlich Warmbreitband zum unmittelbaren Verbrauch
Met inbegrip van warmgewalst breedband voor direct gebruik

Livraisons des usines dans la Communauté et les pays tiers par groupes de produits et par pays ou zones géographiques destinataires (a)

Lieferungen der Werke in die Gemeinschaft und in dritte Länder nach Erzeugnis- und Ländergruppen (a)

59

Consegna degli stabilimenti nella Comunità e nei paesi terzi per gruppi di prodotti e per paesi o zone geografiche di destinazione (a)

Leveringen van de bedrijven aan de Gemeenschap en aan derde landen per produktengroep en land van bestemming (a)

1000 t

Bestimmungsländer Pays de destination Paesi di destinazione Landen van bestemming	Roheisen Fonte Ghisa Ruwijzer (b)			Blöcke und Halbzeug Lingots et demi-produits Lingotti e similavorati Blokken en halffabrikaat (c)			Walzstahlfertigerzeugnisse und weiterverarbeitete Erzeugnisse Produits finis et finals Prodotti finiti e terminali Walsrijproducten en verder bewerkte producten (d)		
	1962	1962	1963	1962	1962	1963	1962	1962	1963
	I - IX			I - IX			I - IX		

EGKS · CECA

Deutschland (BR)	1 418	1 075	881	6 068	4 566	4 292	17 929	13 590	12 825	
France	1 237	899	952	2 226	1 633	1 743	10 087	7 479	7 535	
Italia	787	621	587	2 318	1 701	1 780	7 496	5 500	5 935	
Nederland	124	93	90	36	27	29	2 055	1 576	1 534	
Belgique · België	200	147	138	890	638	742	2 411	1 780	1 781	
Luxembourg	209	152	125	2	1	1	223	166	161	
EGKS · CECA	3 975	2 987	2 773	11 540	8 566	8 587	40 199	30 091	29 771	
Übers. Gebiete T.O.M.	der franz. Union de l'Union franc. Belgiens · belges der Niederlande · néerland.	0	0	0	4	4	1	457	346	288
		—	—	—	—	—	—	1	1	1
Europa Europe	Großbritannien · Royaume-Uni	11	10	17	10	3	26	226	151	261
	Irland, Island · Irlande, Islande	0	—	1	1	1	3	72	51	62
	Schweden · Suède	30	23	21	0	0	0	444	332	320
	Sonst. skand. Länder (e) autres pays scandinaves (e)	38	30	19	3	2	3	974	703	643
	Osteuropa (f) · Europe orient. (f) sonstige · autres	17	13	1	15	10	1	1 046	811	523
	97	74	50	426	350	296	1 777	1 322	1 303	
Amerika Amérique	USA und Bes. · USA et poss. Kanada (g) · Canada (g)	116	72	122	1	0	2	1 160	945	1 100
	Argentinien · Argentine	—	—	—	0	0	—	193	154	218
	Brasilien · Brésil	3	3	—	68	62	1	115	109	31
	sonstige · autres	—	—	—	—	—	0	47	32	50
		3	3	1	32	23	25	543	405	391
Pakistan · Pakistan	2	2	3	7	7	3	20	16	24	
Indien · Inde	—	—	—	16	15	2	111	62	70	
China · Chine	—	—	—	—	—	—	5	4	4	
Sonstige Länder Autres pays	Afrika · Afrique	4	2	2	0	0	—	363	259	271
	Asien · Asie	284	249	89	11	8	66	919	703	662
	Ozeanien · Océanie	0	0	—	—	—	—	6	5	12
Dritte Länder zusammen · Total pays tiers	602	481	326	594	485	429	8 496	6 425	6 243	
Insgesamt · Total général	4 577	3 468	3 099	12 134	9 051	9 016	48 695	36 516	36 014	

(a) Suivant les statistiques de livraisons des usines (non compris aciers spéciaux)
Secondo le statistiche delle consegne degli stabilimenti (non compresi acciai speciali)

(b) Y compris Spiegel et ferro-manganèse carburé
Compresi ghisa specular e ferro-manganese carburato

(c) Y compris coils pour relaminage dans la Communauté
Compresi coils per rilaminazione nella Comunità

(d) Y compris coils pour l'utilisation directe et exportations vers les pays tiers
Compresi coils per utilizzazione diretta ed esportazioni verso i paesi terzi

(e) Finlande, Norvège, Danemark · Finlandia, Norvegia, Danimarca

(f) Bulgarie, Pologne, Hongrie, Roumanie, Tchécoslovaquie, URSS, Allemagne Orientale, Albanie
Bulgaria, Polonia, Ungheria, Romania, Cecoslovacchia, URSS, Germania Orientale, Albania

(g) Et Terre-Neuve · E Terra Nuova

(a) Auf Grund der Lieferstatistiken der Werke (ohne Edelmetall)
Op basis van de leveringsstatistieken der bedrijven (speciaalstaal niet inbegrepen)

(b) Einschließlich Spiegeleisen und kohlenstoffreiches Ferromangan
Met inbegrip van spiegelijzer en koolstofrijk ferromangaan

(c) Einschließlich Warmbreitband zum Weiterauswalzen in der Gemeinschaft
Met inbegrip van warmgewalst breedband voor uitwalsing in de Gemeenschap

(d) Einschließlich Warmbreitband zum unmittelbaren Verbrauch und Export in dritte Länder
Met inbegrip van warmgewalst breedband voor direct gebruik en uitvoer naar derde landen

(e) Finnland, Norwegen, Dänemark · Finland, Noorwegen, Denemarken

(f) Bulgarien, Ungarn, Polen, Rumänien, Tschechoslowakei, UdSSR, Sowj. bes. Zone Deutschlands, Albanien
Bulgarije, Hongarije, Polen, Roemenië, Tsjechoslowakije, UdSSR, Russische zone van Duitsland, Albanie

(g) Und Neufundland · En New-Foundland

Livraisons des usines dans la Communauté et les pays tiers par groupes de produits et par pays ou zones géographiques destinataires (a)

Consegna degli stabilimenti nella Comunità e nei paesi terzi per gruppi di prodotti e per paesi o zone geografiche di destinazione (a)

Lieferungen der Werke in die Gemeinschaft und in dritte Länder nach Erzeugnis- und Ländergruppen (a)

Leveringen van de bedrijven aan de Gemeenschap en aan derde landen per produktengroep en land van bestemming (a)

1000 t

DEUTSCHLAND (BR) · FRANCE

Bestimmungsländer Pays de destination Paesi di destinazione Landen van bestemming	Roheisen Fonte Ghisa Ruwijzer (b)			Blöcke und Halbzeug Lingots et demi-produits Lingotti e similavorati Blokken en halffabrikaat (c)			Walzstahlfertigerzeugnisse und weiterverarbeitete Erzeugnisse Produits finis et finals Prodotti finiti e terminali Walserijproducten en verder bewerkte producten (d)		
	1962	1962	1963	1962	1962	1963	1962	1962	1963
		I-IX			I-IX			I-IX	
	Deutsche Werke · Usines allemandes · Stabilimenti tedeschi · Duitse bedrijven								
Deutschland (BR)	1 274	968	793	5 835	4 400	4 127	15 464	11 770	10 921
France	57	36	49	496	368	390	1 023	772	770
Italia	276	224	255	215	157	217	550	407	420
Niederland	2	2	1	19	8	20	578	440	455
Belgique · België	104	73	83	73	51	70	112	84	104
Luxembourg	12	9	11	—	—	0	6	3	3
EGKS · CECA	1 725	1 312	1 192	6 629	4 984	4 824	17 733	13 476	12 673
Übers. Geb. d. Gemeinschaft · T.O.M. d. I. Communauté	—	—	—	—	—	—	13	10	11
davon · dont									
der franz. Union · de l'Union franç.	—	—	—	—	—	—	12	9	10
Belgiens · belges	—	—	—	—	—	—	0	0	—
der Niederlande · néerland.	—	—	—	—	—	—	1	1	1
Europa · Europe	138	108	85	356	292	247	1 740	1 308	1 047
darunter · dont									
Großbritannien · Royaume-Uni	11	10	13	1	0	5	6	4	13
Skandinavien · Scandinavie	47	37	30	3	2	3	498	353	335
Amerika · Amérique	83	46	96	45	39	22	460	386	478
darunter · dont : USA und Bes. · USA et poss.	79	42	95	0	0	2	215	184	243
Sonstige Länder · Autres pays tiers	280	247	92	26	24	60	321	236	311
Dritte Länder zusammen · Total pays tiers	501	401	273	427	355	329	2 534	1 940	1 847
Insgesamt · Total général	2 226	1 713	1 465	7 056	5 339	5 153	20 267	15 416	14 520
	Französische Werke · Usines françaises · Stabilimenti francesi · Franse bedrijven								
Deutschland (BR)	84	64	46	19	15	10	1 069	800	741
France	1 127	828	847	1 437	1 059	1 089	8 219	6 094	6 055
Italia	40	30	23	49	37	47	365	259	378
Niederland	3	2	3	2	1	1	123	95	71
Belgique · België	13	9	8	12	10	11	146	103	101
Luxembourg	192	140	111	—	—	—	1	1	1
EGKS · CECA	1 459	1 073	1 038	1 519	1 122	1 158	9 923	7 352	7 347
Übers. Geb. d. Gemeinschaft · T.O.M. d. I. Communauté	0	0	0	4	4	1	431	328	259
davon · dont									
der franz. Union · de l'Union franç.	0	0	0	4	4	1	429	326	258
Belgiens · belges	—	—	—	—	—	—	—	—	—
der Niederlande · néerland.	—	—	—	—	—	—	2	2	1
Europa · Europe	7	7	3	42	29	27	952	697	667
darunter · dont									
Großbritannien · Royaume-Uni	—	—	—	3	2	3	21	14	29
Skandinavien · Scandinavie	1	1	1	—	—	1	303	227	198
Amerika · Amérique	39	33	27	11	11	0	386	290	320
darunter · dont : USA und Bes. · USA et poss.	37	31	27	—	—	—	187	146	203
Sonstige Länder · Autres pays tiers	2	1	1	1	0	3	314	221	238
Dritte Länder zusammen · Total pays tiers	48	41	31	58	44	31	2 083	1 536	1 484
Insgesamt · Total général	1 507	1 114	1 069	1 577	1 166	1 189	12 006	8 888	8 831

(a) Suivant les statistiques de livraisons des usines (non compris aciers spéciaux)
Secondo le statistiche delle consegne degli stabilimenti (non compresi acciai speciali)

(b) Y compris Spiegel et ferro-manganèse carburé
Compresi ghisa speculare e ferro-manganese carburato

(c) Y compris coils pour relaminage dans la Communauté
Compresi coils per rilaminazione nella Comunità

(d) Y compris coils pour l'utilisation directe et exportations vers les pays tiers
Compresi i coils per utilizzazione diretta ed esportazioni verso i paesi terzi

(a) Auf Grund der Lieferstatistiken der Werke (ohne Edelstahl)
Op basis van de leveringsstatistieken der bedrijven (speciaalstaal niet inbegrepen)

(b) Einschließlich Spiegeleisen und kohlenstoffreiches Ferromangan
Met inbegrip van spiegelijzer en koolstofrijk ferromangaan

(c) Einschließlich Warmbreitband zum Weiterauswalzen in der Gemeinschaft
Met inbegrip van warmgewalst breedband voor uitwalsing in de Gemeenschap

(d) Einschließlich Warmbreitband zum unmittelbaren Verbrauch und Export in dritte Länder
Met inbegrip van warmgewalst breedband voor direct gebruik en uitvoer naar derde landen

Livraisons des usines, dans la Communauté et les pays tiers, par groupes de produits et par pays ou zones géographiques destinataires (a)

Consegna degli stabilimenti nella Comunità e nei paesi terzi per gruppi di prodotti e per paesi o zone geografiche di destinazione (a)

Lieferungen der Werke in die Gemeinschaft und in dritte Länder nach Erzeugnis- und Ländergruppen (a)

Leveringen van de bedrijven aan de Gemeenschap en aan derde landen per produktengroep en land van bestemming (a)

61

ITALIA · NEDERLAND

1000 t

Bestimmungsländer Pays de destination Paesi di destinazione Landen van bestemming	Roheisen Fonte Ghisa Ruwijzer (b)			Blöcke und Halbzeug Lingots et demi-produits Lingotti e similavorati Blokken en halffabricaat (c)			Walzstahlfertigerzeugnisse und weiterverarbeitete Erzeugnisse Produits finis et finals Prodotti finiti e terminali Walsierijproducten en verder bewerkte producten (d)		
	1962	1962	1963	1962	1962	1963	1962	1962	1963
		I-IX			I-IX			I-IX	
Italienische Werke · Usines italiennes · Stabilimenti italiani · Italiaanse bedrijven									
Deutschland (BR)	—	—	—	0	0	—	14	10	20
France	—	—	—	5	5	4	27	17	30
Italia	411	311	298	1 979	1 450	1 431	6 237	4 598	4 777
Niederland	—	—	—	—	—	—	0	0	0
Belgique · België	—	—	—	—	—	—	1	1	0
Luxembourg	—	—	—	—	—	—	—	—	—
EGKS · CECA	411	311	298	1 984	1 455	1 435	6 279	4 626	4 827
Übers. Geb. d. Gemeinschaft · T.O.M. d. I. Communauté	—	—	—	—	—	—	2	2	—
davon · dont	{ der franz. Union · de l'Union franç. Belgiens · belges der Niederlande · néerland.			—	—	—	2	2	—
Europa · Europe	0	0	0	0	0	24	244	184	162
darunter · dont	{ Großbritannien · Royaume-Uni Skandinavien · Scandinavie			—	—	—	—	—	0
Amerika · Amérique	—	—	—	16	9	0	5	4	3
darunter · dont : USA und Bes. · USA et poss.	—	—	—	—	—	0	—	—	—
Sonstige Länder · Autres pays tiers	—	—	0	—	—	—	58	46	32
Dritte Länder zusammen · Total pays tiers	0	0	0	16	9	24	309	236	197
Insgesamt · Total général	411	311	298	2 000	1 464	1 459	6 588	5 062	5 024
Niederländische Werke · Usines néerlandaises Stabilimenti olandesi · Nederlandse bedrijven									
Deutschland (BR)	(e) 60	(e) 43	42	0	0	23	182	135	145
France	53	36	56	26	15	37	57	48	33
Italia	59	55	10	0	0	31	69	44	68
Niederland	119	89	85	24	17	7	698	548	538
Belgique · België	83	65	47	40	23	104	27	21	18
Luxembourg	5	3	5	—	—	—	—	—	—
EGKS · CECA	379	291	245	90	55	202	1 033	796	802
Übers. Geb. d. Gemeinschaft · T.O.M. d. I. Communauté	0	0	0	—	—	—	6	4	3
davon · dont	{ der franz. Union · de l'Union franç. Belgiens · belges der Niederlande · néerland.			—	—	—	0	0	—
Europa · Europe	44	34	22	2	0	11	407	305	420
darunter · dont	{ Großbritannien · Royaume-Uni Skandinavien · Scandinavie			—	—	—	143	109	115
Amerika · Amérique	0	0	0	—	—	—	16	11	17
darunter · dont : USA und Bes. · USA et poss.	—	—	—	—	—	—	3	3	0
Sonstige Länder · Autres pays tiers	9	5	0	—	—	—	29	20	20
Dritte Länder zusammen · Total pays tiers	53	39	22	2	0	11	458	340	460
Insgesamt · Total général	432	330	267	92	55	213	1 491	1 136	1 262

(a) Suivant les statistiques de livraisons des usines (non compris aciers spéciaux)
Secondo le statistiche delle consegne degli stabilimenti (non compresi acciai speciali)

(b) Y compris Spiegel et ferro-manganèse carburé
Compresi ghisa specular e ferro-manganese carburato

(c) Y compris coils pour relaminage dans la Communauté
Compresi coils per rilaminazione nella Comunità

(d) Y compris coils pour l'utilisation directe et exportations vers les pays tiers
Compresi coils per utilizzazione diretta ed esportazioni verso i paesi terzi

(e) Y compris livraisons des usines belges et luxembourgeoises (Bénélux)
Compresi consegne degli stabilimenti belgi e lussemburghesi (Benelux)

(a) Auf Grund der Lieferstatistiken der Werke (ohne Edelmetalle)
Op basis van de leveringsstatistieken der bedrijven (specialstaal niet inbegrepen)

(b) Einschließlich Spiegeleisen und kohlenstoffreiches Ferromangan
Met inbegrip van spiegelijzer en koolstofrijk ferromangaan

(c) Einschließlich Warmbreitband zum Weiterauswalzen in der Gemeinschaft
Met inbegrip van warmgewalst breedband voor uitwalsing in de Gemeenschap

(d) Einschließlich Warmbreitband zum unmittelbaren Verbrauch oder Export
in dritte Länder
Met inbegrip van warmgewalst breedband voor direct gebruik of uitvoer
naar derde landen

(e) Einschließlich der Lieferungen der Werke Belgiens und Luxemburgs (Benelux)
Met inbegrip van de leveringen van de belgische en luxemburgse bedrijven
(Benelux)

Livraisons des usines dans la Communauté et les pays tiers par groupes de produits et par pays ou zones géographiques destinataires (a)

Consegna degli stabilimenti nella Comunità e nei paesi terzi per gruppi di prodotti e per paesi o zone geografiche di destinazione (a)

Lieferungen der Werke in die Gemeinschaft und in dritte Länder nach Erzeugnis- und Ländergruppen (a)

Leveringen van de bedrijven aan de Gemeenschap en aan derde landen per produktengroep en land van bestemming (a)

1000 t

BELGIQUE (BELGIE) · LUXEMBOURG

Bestimmungsländer Pays de destination Paesi di destinazione Landen van bestemming	Roheisen Fonte Ghisa Ruwijzer (b)			Blöcke und Halbzeug Lingots et demi-produits Lingotti e similavorati Blokken en halffabricaat (c)			Walzstahlfertigerzeugnisse und weiterverarbeitete Erzeugnisse Produits finis et finals Prodotti finiti e terminali Walsierijproducten en verder bewerkte produkten (d)		
	1962	1962	1963	1962	1962	1963	1962	1962	1963
		I-IX			I-IX			I-IX	
Belgische Werke · Usines belges · Stabilimenti belgi · Belgische bedrijven									
	(e)	(e)							
Deutschland (BR)				80	598	23	563	398	497
France				255	186	219	509	359	478
Italia				45	33	32	153	110	160
Nederland				—	—	—	447	336	343
Belgique · België				764	553	554	1 528	1 132	1 201
Luxembourg				0	0	—	6	4	4
EGKS · CECA				1 144	831	828	3 206	2 339	2 683
Übers. Geb. d. Gemeinschaft · T.O.M. d. I. Communauté				—	—	—	18	12	19
davon · dont				—	—	—	11	6	16
{ der franz. Union · de l'Union franç.				—	—	—	1	1	1
{ Belgiens · belges				—	—	—	6	5	2
{ der Niederlande · néerland.				—	—	—	—	—	—
Europa · Europe				54	44	20	671	494	458
darunter · dont				3	1	6	46	18	80
{ Großbritannien · Royaume-Uni				—	—	—	254	190	138
{ Skandinavien · Scandinavie				—	—	—	—	—	—
Amerika · Amérique				30	26	6	901	731	695
darunter · dont : USA und Bes. · USA et poss.				—	—	—	553	456	444
Sonstige Länder · Autres pays tiers				6	6	8	537	401	295
Dritte Länder zusammen · Total pays tiers				90	76	34	2 127	1 638	1 468
Insgesamt · Total général				1 234	907	862	5 333	3 977	4 151
Luxemburgische Werke · Usines luxembourgeoises									
Stabilimenti lussemburghesi · Luxemburgse bedrijven									
	(e)	(e)							
Deutschland (BR)				134	92	111	633	477	500
France				6	1	3	251	189	168
Italia				31	24	21	124	84	132
Nederland				—	—	—	210	156	127
Belgique · België				1	1	4	597	439	357
Luxembourg				2	1	1	210	158	153
EGKS · CECA				174	119	140	2 025	1 503	1 437
Übers. Geb. d. Gemeinschaft · T.O.M. d. I. Communauté				—	—	—	6	4	6
davon · dont				—	—	—	3	2	4
{ der franz. Union · de l'Union franç.				—	—	—	0	0	0
{ Belgiens · belges				—	—	—	3	2	2
{ der Niederlande · néerland.				—	—	—	—	—	—
Europa · Europe				1	1	—	523	382	358
darunter · dont				—	—	—	10	5	23
{ Großbritannien · Royaume-Uni				—	—	—	239	177	166
{ Skandinavien · Scandinavie				—	—	—	—	—	—
Amerika · Amérique				—	—	—	292	223	278
darunter · dont : USA und Bes. · USA et poss.				—	—	—	203	157	209
Sonstige Länder · Autres pays tiers				—	—	—	165	125	146
Dritte Länder zusammen · Total pays tiers				1	1	—	986	734	788
Insgesamt · Total général				175	120	140	3 011	2 237	2 225

(a) Suivant les statistiques de livraison des usines (non compris aciers spéciaux)
Secondo le statistiche delle consegne degli stabilimenti (non compresi acciai speciali)

(b) Y compris Spiegel et ferro-manganèse carburé
Compresi ghisa speculare e ferro-manganese

(c) Y compris coils pour relaminage dans la Communauté
Compresi coils per rilaminazione nella Comunità

(d) Y compris coils pour l'utilisation directe et exportations vers les pays tiers
Compresi coils per utilizzazione diretta ed esportazioni verso i paesi terzi

(e) Voir tableau 61, note (e) · Cfr. tabella 61, nota (e)

(a) Auf Grund der Lieferstatistiken der Werke (ohne Edelmetalle)
Op basis van de leveringsstatistieken der bedrijven (specialstaal niet inbegrepen)

(b) Einschließlich Spiegeleisen und kohlenstoffreiches Ferromangan
Met inbegrip van spiegelijzer en koolstofrijk ferromangaan

(c) Einschließlich Warmbreitband zum Weiterauswalzen in der Gemeinschaft
Met inbegrip van warmgewalst breedband voor uitwalsing in de Gemeenschap

(d) Einschließlich Warmbreitband zum unmittelbaren Verbrauch oder Export in dritte Länder
Met inbegrip van warmgewalst breedband voor direct gebruik of uitvoer naar derde landen

(e) Vgl. Tabelle 61, Anm. (e) · Vgl. tabel 61, noot (e)

Réceptions, par pays, des produits finis et finals (a) livrés par les usines de la Communauté et taux d'interpénétration des marchés (b) (aciers spéciaux exclus) (c)

Arrivi per paesi dei prodotti finiti e terminali (a) consegnati dagli stabilimenti della Comunità e tasso d'interpennetrazione dei mercati (b) (acciai speciali esclusi) (c)

Bezüge der Länder an Walzstahlerzeugnissen und weiterverarbeiteten Erzeugnissen (a) von Werken der Gemeinschaft und Marktverflechtungsrate in % (b) (ohne Edelstähle) (c)

Aanvoer per land van walsrijprodukten en verder bewerkte walsrijprodukten (a) afkomstig van bedrijven binnen de Gemeenschap en graad van marktvervlechting in % (b) (speciaal staal niet inbegrepen) (c)

63

Zeit Période Periodo Tijdvak	Deutschland (BR)	France	Italia	Nederland	UEBL · BLEU		EGKS CECA
					Belgique België	Luxembourg	
Bezüge insgesamt · Réceptions totales · Arrivi totali · Totale aanvoer (1000 t)							
1954	12 269	6 086	2 985	1 507	1 807	70	24 724
1955	15 623	7 191	3 564	1 690	2 070	75	30 213
1956	16 048	7 951	3 950	1 731	2 152	83	31 915
1957	16 532	8 787	4 229	1 835	2 221	93	33 697
1958	15 084	8 901	4 266	1 497	1 856	106	31 710
1959	16 839	8 431	4 830	1 909	2 103	140	34 252
1960	20 318	10 143	6 212	2 236	2 305	163	41 377
1961	19 255	10 373	7 235	2 165	2 493	213	41 735
1962	19 312	10 406	8 288	2 081	2 543	225	42 855
1963 I	1 494	914	720	121	200	17	3 466
II	1 381	853	685	154	185	17	3 275
III	1 582	898	765	211	203	19	3 678
IV	1 533	932	737	167	210	17	3 596
V	1 605	967	779	177	225	18	3 771
VI	1 390	897	732	175	234	18	3 446
VII	1 655	819	802	181	176	20	3 653
VIII	1 547	571	580	178	212	18	3 106
IX	1 552	917	732	177	212	19	3 609
X	1 645	1 015	813	198	251	22	3 944
Anteil der Bezüge aus anderen Ländern der Gemeinschaft in % (b) Part des réceptions en provenance d'autres pays de la Communauté en % (b) Aliquota degli arrivi in provenienza da altri paesi della Comunità in % (b) Aandeel van de aanvoer uit andere landen der Gemeenschap in % (b)							
1954	7,7	13,2	6,8	66,0	28,5	6,9	13,9
1955	9,5	14,1	3,8	66,3	27,4	7,2	14,1
1956	7,9	15,2	4,2	66,8	26,9	7,3	13,5
1957	7,0	16,1	5,3	68,7	28,2	8,7	13,7
1958	9,1	17,1	5,9	62,2	28,6	8,2	14,4
1959	11,4	14,6	5,5	65,2	32,5	5,7	15,5
1960	10,5	15,9	7,6	64,7	33,5	4,9	15,6
1961	10,7	17,2	11,0	64,5	37,7	4,5	16,7
1962	12,8	18,0	15,2	65,3	34,9	5,8	18,4
1963 I	13,3	17,2	19,9	58,7	30,3	5,0	18,3
II	13,6	17,6	15,4	62,3	30,1	4,3	18,2
III	14,2	19,5	15,6	70,4	32,3	4,1	20,0
IV	14,1	19,3	16,1	62,1	31,9	3,4	19,1
V	15,5	18,4	17,8	60,7	30,6	4,4	19,7
VI	14,5	19,1	18,7	65,1	28,9	5,3	20,0
VII	13,1	18,4	18,0	66,0	36,4	5,4	19,1
VIII	12,9	25,2	21,8	69,8	34,5	4,5	21,5
IX	14,0	18,5	17,2	63,2	32,1	7,8	19,5
X	13,7	19,8	14,4	67,0	33,5	5,9	19,3

(a) Y compris lingots, demi-produits et coils pour utilisation directe (autre que le relaminage)

Compresi i lingotti, semilavorati e coils per utilizzazione diretta (diversi dalla rilaminazione)

(b) Part en % des autres pays de la Communauté dans l'approvisionnement total par la Communauté de chaque pays membre

Parte in % degli altri paesi della Comunità nell'approvvigionamento totale per la Comunità di ogni paese membro

(c) Suivant les statistiques de livraisons des usines
Secondo le statistiche delle consegne degli stabilimenti

(a) Einschließlich Blöcke, Halbzeug und Warmbreitband zum unmittelbaren Verbrauch (nicht zum Weiterauswalzen)

Met inbegrip van blokken, halffabrikaat en warmgewalst breedband voor direct verbruik (niet voor uitwalsing)

(b) Anteil (%) der anderen Länder der Gemeinschaft an den Gesamtbezügen jedes Landes der Gemeinschaft

Aandeel (%) van de andere landen der Gemeenschap in de totale aanvoer van elk land der Gemeenschap

(c) Auf Grund der Lieferstatistiken der Werke
Op basis van de leveringsstatistieken der bedrijven

Réceptions, par pays, des produits sidérurgiques en aciers fins et spéciaux (a) livrés par les usines de la Communauté, et taux d'interpénétration des marchés

Arrivi, per paese, di prodotti siderurgici in acciai fini e speciali (a) consegnati dagli stabilimenti della Comunità e tasso d'interpenezzaione dei mercati

Bezüge der Länder an Edlstählen (a) von Werken der Gemeinschaft und Marktverflechtungsrate

Aanvoer in de afzonderlijke landen van speciale staalsoorten (a) afkomstig van bedrijven binnen de Gemeenschap en graad van marktvervlechting

Zeit Période Periodo Tijdvak	Deutschland (BR)	France	Italia	Benelux			EGKS CECA
				Nederland	Belgique België	Luxembourg	
Bezüge insgesamt · Réceptions totales · Arrivi totali · Totale aanvoer 1000 t							
1955	1 047,0	672,6	436,7	16,9	46,8	5,9	2 225,9
1956	1 204,1	839,1	457,6	23,3	70,3	7,9	2 602,3
1957	1 097,0	960,1	533,1	25,0	68,4	8,1	2 691,7
1958	1 064,9	944,8	483,0	14,5	42,4	6,6	2 556,2
1959	1 179,2	771,5	554,0	23,7	53,3	7,8	2 589,5
1960	1 576,3	1 012,3	799,6	33,1	59,3	9,1	3 489,7
1961	1 626,3	1 065,7	944,1	33,3	71,9	12,0	3 753,3
1962	1 478,5	1 060,1	973,1	30,3	65,7	10,0	3 617,7
1963 I	131,2	91,2	87,0	3,7	5,5	0,4	319,0
II	127,5	87,7	70,9	1,7	6,5	0,9	295,2
III	130,3	92,1	81,2	2,9	6,3	1,1	313,9
IV	124,4	97,9	82,2	2,1	4,8	1,1	312,5
V	122,6	102,0	79,9	4,0	7,0	1,0	316,5
VI	106,2	90,5	71,9	2,0	6,2	0,9	277,7
VII	122,9	82,4	75,3	3,4	6,6	1,0	291,6
VIII	120,4	32,9	46,1	2,6	5,4	0,5	207,9
IX	112,5	95,7	75,5	2,8	5,2	0,8	292,5
X	139,7	100,2	86,1	2,5	6,9	0,8	336,2
Anteil der Bezüge aus anderen Ländern der Gemeinschaft in % (b) Part des réceptions en provenance d'autres pays de la Communauté en % (b) Aliquota degli arrivi in provenienza da altri paesi della Comunità in % (b) Aandeel van de aanvoer uit andere landen der Gemeenschap in % (b)							
1955	2,6	5,3	2,8	63,7	14,8	0,4	4,2
1956	2,3	7,3	3,3	73,2	20,5	1,4	5,2
1957	1,3	8,9	4,7	69,4	30,3	3,6	6,0
1958	1,5	7,8	4,2	63,6	20,1	5,1	5,0
1959	1,6	7,2	3,2	57,3	24,5	4,5	4,6
1960	2,2	9,0	3,9	55,7	27,7	3,6	5,5
1961	2,5	7,2	5,8	56,4	27,2	1,6	5,6
1962	1,8	8,5	5,2	48,1	24,7	1,8	5,5
1963 I	2,2	9,9	4,6	33,0	30,5	6,3	5,9
II	1,7	9,5	5,6	39,2	28,0	0,1	5,7
III	2,5	8,4	5,1	41,4	23,4	0,6	5,7
IV	2,3	10,0	4,9	48,2	30,7	1,5	6,1
V	2,1	9,7	5,5	35,7	32,4	0,6	6,5
VI	2,2	8,9	4,9	58,2	26,3	0,1	6,2
VII	2,6	9,8	4,5	36,8	35,1	1,3	6,3
VIII	1,8	20,6	6,6	54,1	29,5	0,2	7,2
IX	2,4	10,1	5,7	34,6	37,1	1,3	6,7
X	2,8	10,1	4,7	37,5	33,5	4,2	6,4

(a) Tous produits (lingots et demi-produits, même pour relaminage inclus)
Tutti i prodotti (lingotti e semilavorati, inclusa anche la rilaminazione)

(b) Part en % des autres pays de la Communauté dans l'approvisionnement total par la Communauté de chaque pays membre. Pour le Bénélux il s'agit de la part représentée par les livraisons des pays autres que ceux du Bénélux
Parte en % degli altri paesi della Comunità nell'approvvigionamento totale per la Comunità di ogni paese membro. Per il Benelux trattasi della parte rappresentata dalle consegne dei paesi oltre che quelli del Benelux

(a) Alle Erzeugnisse (einschl. Blöcke und Halbzeug, auch zum Weiterwalzen)
Alle produkten (met inbegrip van blokken en halffabrikaat, ook voor uitwalsing)

(b) Anteil (%) der anderen Länder der Gemeinschaft an den Gesamtbezügen jedes Landes der Gemeinschaft. Für Benelux bezieht sich der Anteil auf die Lieferungen der Nicht-Benelux-Länder
Aandeel (%) van de andere landen der Gemeenschap in de totale aanvoer van elk land der Gemeenschap. Voor Benelux wordt deze verhouding weergegeven door de leveringen der niet-Beneluxlanden

Teil I: Eisenschaffende Industrie

1^{ère} Partie: Sidérurgie proprement dite

1^a Parte: Siderurgia propriamente detta

1^e Deel: IJzer- en staalproducerende industrie

V

**Außenhandel und Binnenaustausch der
Gemeinschaft mit Erzeugnissen der Eisen- und
Stahlindustrie (Außenhandelsstatistik)**

**Commercio estero e scambi dei prodotti
siderurgici all'interno della Comunità
(Statistiche doganali)**

**Commerce extérieur et échanges de produits
sidérurgiques à l'intérieur de la Communauté
(Statistiques douanières)**

**Buitenlandse handel en ruilverkeer van de
Gemeenschap in produkten der ijzer- en
staalindustrie (Douanestatistieken)**

**N. B. : Pour consulter les tableaux 65 à 76 déplier la
page 83**

N. B. : Per consultare le tabelle de 65 à 76 aprire a pagina 83

N. B. : Zum Lesen der Tabellen 65 bis 76 entfalte Seite 83

**N. B. : Voor raadpleging van de tabellen 65 tot 76 gebruik
men het vouwblad op biz. 83**

8 Importations par produits en provenance des pays tiers et réceptions en provenance d'autres pays de la Communauté*

Einfuhr aus dritten Ländern nach Erzeugnissen und Bezüge der Länder der Gemeinschaft aus anderen Ländern der Gemeinschaft*

Importazioni per prodotti in provenienza dai paesi terzi e arrivi in provenienza da altri paesi della Comunità*

Invoer uit derde landen en aanvoer van de landen der Gemeenschap uit andere landen van de Gemeenschap per produkt*

DEUTSCHLAND (BR)

Ab 6.7.1959 einschl. Saarland • A partir du 6.7.1959 y compris Sarre • Dal 6.7.1959 inclusa la Sarre • Vanaf 6.7.1959 incl. Saarland

1000 t

*	0	1	2	3	4	5	6	7	8	9	10	11	12	13	14	15	16	17	18	19	20	21	22	23	24	25	26	27	28	29	30	31	32
---	---	---	---	---	---	---	---	---	---	---	----	----	----	----	----	----	----	----	----	----	----	----	----	----	----	----	----	----	----	----	----	----	----

Einfuhr aus dritten Ländern • Importations en provenance des pays tiers • Importazioni provenienti dai paesi terzi • Invoer uit derde landen

(1952)	143	0	0	143	3	22	b) 4	0	—	6	4	—	0	0	2	d) 0	1	16	2	0	0	39	.	.	.	1	3	3	46	—	0	26	
1953	44	—	0	45	12	0	0	5	0	0	5	—	—	—	0	1	1	53	6	4	1	91	3	5	1	1	(3)	96	—	(0)	14		
1954	58	0	1	59	2	0	0	5	0	—	2	10	—	0	0	2	0	35	28	5	0	154	6	19	5	2	5	165	—	0	42		
1955	123	0	11	134	3	5	10	79	0	—	15	20	—	2	6	4	1	52	36	4	1	248	11	23	9	3	7	265	—	1	51		
1956	77	—	1	79	32	62	65	86	0	0	13	31	—	1	10	4	2	80	47	4	2	449	11	26	11	2	10	472	0	2	56		
1957	30	—	—	30	114	41	18	131	0	—	7	21	0	1	5	3	0	72	66	7	3	493	9	20	11	2	13	520	0	2	65		
1958	234	2	10	246	17	69	14	151	0	0	7	24	0	0	4	5	1	108	97	14	3	520	12	22	14	3	20	556	—	2	73		
1959	235	6	21	262	3	48	3	144	0	0	8	30	—	4	10	12	1	128	104	36	3	537	15	24	16	5	28	586	1	3	100		
1960	266	1	31	298	22	118	52	b) 151	0	0	13	38	—	5	8	17	d) 1	6	117	174	26	2	751	18	34	24	7	29	811	—	5	125	
1961	231	1	26	258	19	21	1	159	0	0	18	45	0	20	9	14	5	4	133	115	17	3	582	15	38	25	8	33	648	0	5	136	
1962	243	252	—	517	15	13	3	487	0	0	15	68	0	26	12	13	6	4	198	159	16	5	1 043	15	36	24	7	39	1 112	0	6	115	
1963																																	
1962																																	
I	1	21	—	3	25	1	3	0	16	—	—	1	5	—	3	1	1	1	1	15	16	1	0	65	2	3	2	1	3	70	—	1	10
II	3	18	—	2	23	2	0	0	19	0	0	1	4	—	2	0	0	1	0	16	10	1	0	55	1	3	2	1	3	60	—	1	15
III	1	26	—	1	26	1	1	0	22	—	—	1	6	—	1	2	0	0	0	15	12	1	0	66	2	3	2	1	5	73	—	1	9
IV	18	17	—	1	36	1	1	—	43	—	0	1	6	—	3	0	0	2	0	15	14	1	0	87	1	2	2	1	3	92	0	0	7
V	17	19	—	2	38	1	1	0	39	0	0	1	5	—	2	1	2	1	0	18	16	1	0	89	2	2	2	0	3	94	—	0	8
VI	31	29	—	2	62	1	1	0	42	—	0	1	6	—	2	0	0	0	18	15	2	0	90	1	3	2	0	3	95	—	0	10	
VII	40	28	—	3	71	1	1	0	40	—	0	1	7	0	4	1	1	0	18	15	3	0	93	1	3	2	1	3	99	—	0	11	
VIII	36	17	—	3	56	1	0	0	48	—	0	1	5	—	2	1	2	0	23	12	1	1	99	1	3	2	0	2	103	—	0	10	
IX	21	23	—	1	44	1	1	0	49	—	0	0	5	—	2	0	1	1	0	14	13	2	0	89	1	3	2	1	3	94	—	0	9
X	45	18	—	3	66	2	3	1	67	—	0	3	6	—	3	1	1	0	14	13	2	1	116	2	3	3	1	3	123	—	0	8	
XI	21	10	—	1	31	1	1	1	66	0	0	2	6	—	2	1	1	0	11	12	1	0	105	1	3	3	0	3	111	—	0	9	
XII	10	25	—	1	37	1	2	1	36	—	0	2	6	—	2	1	3	1	22	11	1	1	90	1	4	2	1	4	96	—	0	8	
1963																																	
I	3	20	—	1	24	1	1	0	30	0	—	2	5	—	1	2	2	1	0	21	11	1	1	77	1	3	2	0	3	83	—	0	6
II	5	6	0	0	11	1	1	0	26	0	0	1	3	—	0	0	2	0	0	13	9	0	0	60	1	2	2	0	2	64	—	0	7
III	7	28	—	3	38	2	2	1	28	—	0	3	6	—	2	1	3	0	1	36	14	0	1	110	2	5	2	1	2	115	—	0	13
IV	8	32	—	4	44	1	2	—	30	—	0	3	8	—	3	2	3	0	0	23	22	0	1	99	2	4	2	1	3	105	—	0	16
V	15	33	—	4	52	1	3	1	37	0	0	2	8	—	2	1	2	1	1	13	18	1	1	93	2	5	3	1	2	100	—	0	14
VI	3	18	—	4	25	1	3	0	24	0	0	2	9	—	4	2	1	1	0	11	14	1	1	74	1	3	3	1	4	81	0	1	7
VII	9	28	—	3	40	1	1	0	44	0	0	3	9	—	8	2	2	3	1	14	16	2	1	104	1	4	2	1	2	109	1	1	7
VIII	6	21	—	2	29	0	1	0	45	0	0	3	6	—	4	3	3	0	0	14	15	1	1	97	1	3	2	1	2	102	0	0	10
IX	9	21	—	2	32	1	2	1	32	0	—	1	10	—	8	1	1	1	0	10	15	1	1	85	1	3	2	1	2	91	0	1	9
X	11	42	—	2	54	1	2	0	41	0	—	2	10	—	5	2	1	0	14	15	1	0	96	1	4	2	1	3	103	0	1	10	

FRANCE

Bis 5.7.1959 einsch. Saarland · Jusqu'au 5.7.1959 y compris Sarre · Fino al 5.7.1959 inclusa la Sarre · Tot 5.7.1959 incl. Saarland

1000 t

*	0	1	2	3	4	5	6	7	8	9	10	11	12	13	14	15	16	17	18	19	20	21	22	23	24	25	26	27	28	29	30	31	32
---	---	---	---	---	---	---	---	---	---	---	----	----	----	----	----	----	----	----	----	----	----	----	----	----	----	----	----	----	----	----	----	----	----

Einfuhr aus dritten Ländern · Importations en provenance des pays tiers · Importazioni provenienti dai paesi terzi · Invoer uit derde landen

(1952)	9	—	—	9	1	7	0	b) 2	0	0	4	2	—	0	0	0	d) 0	1	1	1	0	0	18	.	.	1	2	4	25	0	0	0
1953	6	—	0	6	2	0	0	36	0	—	2	5	—	0	0	0	0	2	38	5	0	0	92	4	5	4	2	(3)	101	—	(—)	1
1954	6	—	—	6	0	0	0	6	0	—	0	6	—	0	0	0	0	4	4	9	0	0	31	5	6	5	2	6	42	—	0	3
1955	9	0	—	9	0	—	—	7	0	0	0	9	—	0	0	1	0	4	9	3	0	0	34	6	9	7	3	6	50	0	0	14
1956	24	—	—	24	4	1	—	0	0	0	0	11	0	0	1	1	0	0	15	3	0	0	38	7	6	6	2	8	55	6	1	14
1957	58	—	0	58	0	1	0	0	1	—	0	12	0	0	1	1	2	0	34	1	0	0	54	6	7	6	2	9	71	2	2	17
1958	22	—	—	22	1	1	14	—	0	0	0	12	—	0	0	1	0	0	9	1	0	0	39	7	7	6	3	10	58	—	2	11
1959	14	—	0	14	0	0	7	2	0	0	0	8	—	0	2	1	1	0	1	1	0	0	23	5	5	5	2	7	37	0	2	10
1960	26	—	0	26	3	0	81	b) 8	—	—	0	9	—	0	1	0	d) 2	2	1	7	4	0	119	5	6	6	3	11	140	0	1	24
1961	35	—	—	35	1	0	154	32	0	—	0	11	—	0	1	0	2	1	9	1	0	0	213	6	8	9	4	11	238	4	1	22
1962	1	32	—	33	1	3	20	63	0	0	0	12	—	1	4	3	3	1	44	4	6	0	164	8	11	13	4	16	198	6	1	14
1963	—	—	—	—	—	—	—	—	—	—	—	—	—	—	—	—	—	—	—	—	—	—	—	—	—	—	—	—	—	—	—	—
1962	—	—	—	—	—	—	—	—	—	—	—	—	—	—	—	—	—	—	—	—	—	—	—	—	—	—	—	—	—	—	—	—
I	1	3	—	4	0	1	—	3	—	—	—	1	—	0	0	0	1	0	1	0	0	0	7	0	1	1	0	2	11	—	0	2
II	—	0	—	0	0	—	1	2	—	—	0	1	—	0	0	0	0	0	2	0	0	0	6	1	1	1	0	1	9	0	0	2
III	0	4	—	4	0	0	1	3	—	—	—	2	—	0	0	0	1	0	10	0	0	0	17	1	1	1	0	2	20	—	0	1
IV	0	1	—	1	0	—	0	4	—	—	—	1	—	0	1	0	0	0	7	0	1	0	14	1	1	1	0	1	17	—	0	1
V	—	3	—	3	0	—	0	7	—	—	—	1	—	0	1	0	0	0	3	0	1	0	14	1	1	1	0	0	16	—	0	2
VI	—	3	—	3	0	0	2	6	—	—	0	1	—	—	0	0	0	0	2	0	1	0	14	0	1	1	0	2	17	—	0	1
VII	—	3	—	3	0	0	0	6	—	0	0	0	—	0	0	0	0	0	3	0	1	0	12	0	1	1	0	2	15	0	0	1
VIII	—	1	—	1	0	1	5	13	0	—	—	1	—	0	0	0	—	0	1	1	1	0	23	1	0	1	0	2	26	1	0	1
IX	—	3	—	3	0	—	8	8	—	0	—	2	—	0	0	0	0	0	2	0	1	0	22	1	1	2	0	2	25	1	0	1
X	—	3	—	3	0	0	0	4	—	0	0	1	—	0	0	0	0	0	3	0	1	0	11	1	1	1	0	1	14	—	0	1
XI	—	3	—	3	0	—	1	5	—	—	0	1	—	0	0	0	1	—	0	5	1	0	14	1	1	1	0	2	18	4	0	1
XII	—	5	—	5	0	—	0	1	—	—	—	1	—	0	1	0	0	0	3	1	1	0	9	1	2	1	0	1	11	—	0	1
1963	—	—	—	—	—	—	—	—	—	—	—	—	—	—	—	—	—	—	—	—	—	—	—	—	—	—	—	—	—	—	—	—
I	—	6	—	6	0	2	0	6	0	—	0	1	—	1	1	0	1	0	2	1	2	1	16	1	1	1	0	1	17	—	0	1
II	—	4	—	4	0	0	0	8	—	—	0	1	—	0	1	0	1	0	2	1	0	0	16	1	1	1	0	1	18	1	0	2
III	—	4	—	4	0	0	1	9	—	—	—	1	—	0	1	0	1	0	7	2	1	0	23	1	1	1	0	2	25	3	0	2
IV	0	3	—	4	0	0	4	14	—	—	0	1	—	0	1	0	0	0	11	2	0	0	35	1	2	1	0	1	37	—	0	1
V	1	2	—	3	1	0	4	25	—	—	0	1	—	0	0	0	0	0	7	3	1	0	43	1	2	1	0	2	46	1	0	3
VI	1	1	—	2	1	1	3	6	—	—	0	1	—	0	0	0	—	0	5	2	1	0	21	1	1	1	0	2	24	1	0	3
VII	0	1	—	1	0	2	4	16	—	—	—	2	—	0	0	0	—	0	3	2	0	0	30	2	2	1	0	1	32	1	0	1
VIII	—	1	—	1	0	3	2	1	—	—	0	0	—	0	0	0	0	0	3	0	2	0	11	0	2	0	0	1	12	—	0	1
IX	1	4	—	5	0	0	0	12	—	—	0	1	—	0	0	0	0	0	2	1	0	0	18	1	2	1	0	2	21	0	0	2
X	—	—	—	—	—	—	—	—	—	—	—	—	—	—	—	—	—	—	—	—	—	—	—	—	—	—	—	—	—	—	—	—
XI	2	2	—	4	0	1	0	9	—	—	—	1	—	0	0	0	0	0	6	1	2	0	20	1	2	1	0	2	24	—	0	3

*	0	1	2	3	4	5	6	7	8	9	10	11	12	13	14	15	16	17	18	19	20	21	22	23	24	25	26	27	28	29	30	31	32
---	---	---	---	---	---	---	---	---	---	---	----	----	----	----	----	----	----	----	----	----	----	----	----	----	----	----	----	----	----	----	----	----	----

Bezüge aus anderen Ländern der EGKS · Réceptions en provenance des autres pays de la CECA ·

Arrivi dagli altri paesi della CECA · Aanvoer uit andere landen der EGKS

(1952)	7	3	0	10	1	14	11	b) 10	0	0	1	0	3	2	1	0) 2	1	9	6	1	0	61	.	.	1	1	2	65	—	0	0		
1953	41	3	—	44	—	33	6	1	1	0	2	1	—	4	1	7	—	0	4	3	1	0	65	0	0	1	0	(2)	68	0	(—)	0	
1954	87	16	2	105	10	100	24	15	1	0	22	23	0	11	6	74	1	2	27	36	18	1	370	2	2	3	1	1	375	—	0	0	
1955	120	17	6	143	10	86	72	71	2	0	24	49	0	24	13	103	1	6	105	53	28	2	651	5	10	2	1	3	657	0	0	0	
1956	97	17	1	115	32	68	48	72	2	0	24	71	0	39	16	124	5	10	127	100	33	9	781	7	22	4	2	3	789	0	1	0	
1957	148	27	0	175	59	83	46	115	2	1	15	121	0	56	32	144	5	13	190	124	40	15	1 062	11	43	3	2	5	1 072	0	2	0	
1958	128	17	3	149	45	155	92	133	1	1	14	125	0	65	38	122	9	14	142	148	46	12	1 160	11	50	2	1	7	1 170	—	2	0	
1959	100	11	5	116	46	145	168	138	10	1	33	175	0	67	50	120	13	9	177	201	61	14	1 429	11	67	18	11	37	1 496	0	2	0	
1960	126	7	6	140	107	223	344	b) 304	9	1	62	387	0	165	140	195	d) 46	8	379	318	72	14	2 774	17	115	40	24	70	2 908	1	3	0	
1961	145	2	7	154	98	199	338	231	7	0	68	401	1	247	145	171	31	10	502	217	64	23	2 755	18	115	42	28	73	2 898	1	3	1	
1962	75	57	2	8	142	147	182	298	248	5	0	65	399	1	277	180	179	32	16	446	305	83	32	2 893	16	130	46	35	96	3 070	4	3	1
1963																																	
1962																																	
I	6	5	0	1	11	17	15	25	15	0	0	5	32	0	32	16	14	3	2	47	24	7	3	257	2	10	4	3	12	276	1	0	0
II	6	4	0	1	10	11	16	26	17	—	—	5	28	0	28	16	14	3	1	49	24	7	2	249	2	10	4	3	8	263	—	0	0
III	10	5	0	1	17	13	13	26	21	1	0	6	43	—	36	21	15	4	1	47	29	8	4	288	2	14	4	3	8	304	1	0	0
IV	5	6	0	1	12	9	17	25	17	0	0	3	29	0	28	14	10	1	1	34	27	7	3	226	0	10	3	3	6	238	1	0	0
V	5	4	0	1	11	13	16	22	21	0	0	5	33	—	18	15	16	2	1	33	30	9	3	237	2	10	4	3	13	258	—	0	0
VI	4	4	0	1	9	15	20	27	26	0	0	5	30	—	22	14	14	2	1	28	27	7	3	242	1	12	3	3	6	255	0	0	0
VII	4	4	0	0	8	10	17	24	15	1	0	6	41	0	22	14	18	2	1	31	29	8	2	242	1	10	4	3	7	257	—	0	0
VIII	4	4	0	0	8	17	9	25	15	0	0	3	25	0	17	12	13	2	0	30	19	5	2	194	1	8	3	2	7	206	0	0	0
IX	6	4	0	1	11	10	13	26	22	0	0	7	40	0	20	16	15	3	1	32	24	7	2	237	1	15	4	3	6	250	0	0	0
X	10	6	0	1	17	9	22	25	23	0	0	6	39	—	21	15	18	3	1	36	25	5	3	252	1	12	5	3	6	266	0	0	0
XI	9	4	0	1	14	11	11	25	26	0	—	7	34	—	18	14	16	3	2	41	25	6	3	242	2	11	4	3	6	256	—	0	0
XII	6	6	0	1	13	14	12	21	31	0	0	7	33	—	15	13	16	4	2	36	21	6	3	235	1	9	4	3	7	248	0	0	0
1963																																	
I	4	5	0	0	10	14	9	27	35	0	0	8	35	—	19	12	15	3	2	33	24	7	2	245	2	10	4	3	6	258	0	0	0
II	6	5	0	1	11	10	11	31	29	0	0	6	30	0	15	14	17	2	1	38	22	6	3	238	1	10	4	3	6	251	0	0	0
III	19	5	—	1	25	12	14	29	35	0	0	6	33	—	14	16	16	3	2	52	30	8	4	273	2	12	4	3	7	287	0	1	0
IV	8	6	0	1	16	16	17	28	27	0	—	8	42	—	13	14	17	2	2	50	35	12	4	287	2	12	5	3	6	302	0	0	0
V	14	6	1	1	21	17	8	34	24	0	0	9	43	—	15	13	18	3	2	48	31	8	3	276	2	11	5	3	7	292	—	0	0
VI	11	5	1	1	18	17	8	29	24	1	0	8	43	—	16	9	15	2	2	41	34	11	3	262	2	11	4	3	6	276	0	0	0
VII	10	5	—	1	17	14	10	32	27	0	—	9	48	—	15	8	14	3	1	37	31	9	3	263	1	13	5	4	8	280	0	0	0
VIII	11	1	—	1	13	16	4	29	18	0	0	3	33	—	17	9	12	2	1	29	20	7	2	200	2	7	3	2	6	211	0	0	0
IX	8	6	0	1	15	14	9	26	31	0	0	8	50	0	22	9	17	3	1	42	27	8	4	274	1	11	5	3	7	289	—	0	—
X	7	6	0	1	14	13	10	29	31	0	—	12	49	0	20	10	20	4	2	44	29	5	4	283	2	11	5	3	8	299	0	0	0

* Siehe Überschriften der Spalten Seite 83 (Falblatt)

- (a) Einschl. Halbzeug aus Edelstahl
 (b) Nur Massenstahl
 (c) Einschl. Walzdraht aus Edelstahl
 (d) Einschl. Warmbreitband aus Edelstahl
 (e) Geschmiedete, kaltgezogene und kaltgewalzte Erzeugnisse (andere als Bleche und kaltgewalzte Bandisen zur Herstellung von Weißband) und oberflächenbearbeitete Erzeugnisse

* Voir les en-têtes des colonnes page 83 (dépliant)

- (a) Y compris demi-produits en aciers spéciaux
 (b) Acier ordinaire seulement
 (c) Y compris fil machine en aciers spéciaux
 (d) Y compris ébauches en rouleaux pour tôles en aciers spéciaux
 (e) Produits forgés, laminés à froid (autres que les tôles ou le feuillard destiné à la fabrication du fer-blanc) ou ouverts à la surface

* Vedere le intestazioni delle colonne a pagina 83 (pieghevole)

- (a) Compresi i semi-prodotti di acciai speciali
 (b) Solo acciaio comune
 (c) Compresa la vergella in matasse di acciai speciali
 (d) Compresi gli sbozzi in rotoli per lamiere di acciai speciali
 (e) Prodotti fucinati, laminati a freddo (differenti dalle lamiere o dai nastri stretti a caldo destinati alla fabbricazione della banda) o lavorati alla superficie

* Voor de tekst der kolommen zie men blad-zijde 83 (vouwblad)

- (a) Met inbegrip van halfabrikaten van edelstaal
 (b) Alleen gewone staalsoorten
 (c) Met inbegrip van walzdraad van edelstaal
 (d) Met inbegrip van breedband van edelstaal
 (e) Gesmede, koudgetrokken en koudgewalste producten (met uitzondering van plaatstaal koudgewalst bandstaal voor de vervaardiging van blik) en producten met bewerkt oppervlak

*	0	1	2	3	4	5	6	7	8	9	10	11	12	13	14	15	16	17	18	19	20	21	22	23	24	25	26	27	28	29	30	31	32
---	---	---	---	---	---	---	---	---	---	---	----	----	----	----	----	----	----	----	----	----	----	----	----	----	----	----	----	----	----	----	----	----	----

Bezüge aus anderen Ländern der EGKS · Réceptions en provenance des autres pays de la CECA

Arrivi dagli altri paesi della CECA · Aanvoer uit andere landen der EGKS

(1952)	2	0	0	2	2	0	1	b) 0	28	3	54	238	8	67	56	39	d) 2	.	92	54	17	4	666	.	.	27	24	59	776	12	11	3		
1953	2	0	1	3	35	2	0	—	41	3	124	188	16	62	102	53	8	3	115	44	9	14	817	0	5	31	28	(68)	943	17	(10)	0		
1954	7	0	2	10	42	58	1	—	47	6	80	317	28	109	88	73	8	6	129	77	8	16	1 093	1	7	51	38	75	1 257	19	14	1		
1955	5	0	4	9	43	2	85	8	42	7	85	381	27	119	109	80	9	9	159	72	8	19	1 262	0	13	52	38	88	1 440	20	36	2		
1956	3	1	4	8	69	4	0	—	39	11	77	394	20	144	123	88	14	9	177	62	13	18	1 261	1	15	72	49	113	1 495	16	41	2		
1957	3	1	6	10	129	3	45	0	44	10	93	459	35	147	123	93	16	9	249	53	12	21	1 542	1	15	60	43	126	1 771	11	38	2		
1958	1	0	3	4	58	2	42	0	33	5	98	269	27	84	77	65	13	7	241	46	11	21	1 099	1	11	47	37	105	1 288	12	25	1		
1959	3	0	4	7	62	4	20	1	42	7	104	435	37	120	107	89	7	8	143	150	16	24	1 375	2	14	59	46	118	1 599	13	29	2		
1960	9	1	5	15	84	19	11	b) 2	43	9	110	484	37	177	124	98	d) 11	9	199	183	18	20	1 637	2	17	70	45	133	1 884	8	24	3		
1961		3	0	7	10	19	8	0	1	49	9	116	460	44	158	156	103	13	9	190	147	23	20	1 526	2	19	80	45	125	1 776	6	16	3	
1962	1	1	0	3	5	13	3	15	3	46	8	99	410	55	167	183	113	13	8	188	84	33	22	1 465	2	15	67	44	148	1 724	6	15	2	
1963																																		
1962																																		
I	0	—	—	0	0	1	0	—	0	4	0	11	30	5	15	14	7	1	1	15	7	2	2	118	0	1	6	3	9	136	0	1	0	
II	0	0	0	0	0	1	0	0	0	5	1	7	30	4	15	13	9	1	1	14	6	2	2	112	0	1	6	3	9	130	0	1	1	
III	0	0	0	1	1	1	0	0	—	8	1	6	31	6	13	18	8	1	1	17	8	3	2	123	0	2	7	4	15	149	1	1	0	
IV	0	—	—	0	0	1	0	—	0	7	1	8	30	3	10	13	8	1	1	16	6	3	1	108	0	1	5	3	13	128	1	1	0	
V	0	0	0	0	1	2	1	0	0	7	1	10	37	5	13	16	11	1	1	13	6	3	2	128	0	1	5	4	14	151	1	2	0	
VI	0	0	0	0	0	1	0	0	0	6	1	9	37	3	14	15	8	1	1	17	7	4	2	128	0	1	5	4	9	147	0	2	0	
VII	0	0	—	—	0	1	0	0	1	4	1	7	35	6	15	15	10	1	1	16	9	3	2	126	0	1	5	4	13	148	0	1	0	
VIII	0	—	—	—	0	1	0	0	—	1	1	7	37	5	16	17	10	1	0	19	8	5	2	129	0	1	5	4	16	154	0	1	0	
IX	—	0	0	0	0	0	0	0	0	1	0	8	31	4	15	13	9	1	1	17	6	3	2	110	0	1	5	4	18	137	0	1	0	
X	0	—	—	0	0	1	0	0	1	0	1	8	36	5	16	16	13	1	1	16	7	3	2	126	0	1	7	4	11	148	0	1	0	
XI	0	0	0	1	1	1	0	0	0	1	0	9	36	5	14	20	11	1	1	17	7	1	2	126	0	1	6	4	11	146	0	1	0	
XII	0	0	0	0	0	1	0	15	0	0	0	10	39	5	12	14	11	1	1	11	6	2	2	131	0	1	5	4	10	150	1	1	0	
1963																																		
I	0	0	0	—	0	1	0	1	0	2	0	7	16	3	10	9	7	1	0	7	6	1	2	74	0	1	5	4	9	92	0	1	0	
II	0	0	0	1	1	2	0	0	0	5	0	6	16	1	9	8	8	0	1	8	5	1	2	73	0	1	5	4	10	91	0	1	0	
III	0	1	—	0	1	2	0	0	0	4	1	11	50	6	15	22	12	1	1	21	7	4	3	160	0	1	7	4	9	180	0	1	0	
IV	0	0	—	1	2	1	0	0	0	6	0	15	37	7	14	22	11	1	1	20	6	3	2	146	0	1	6	3	10	165	0	1	0	
V	0	1	0	0	1	1	1	9	—	4	1	6	36	4	15	21	9	1	1	15	8	3	0	134	0	1	5	3	14	156	1	1	0	
VI	0	0	—	—	1	2	0	3	0	3	1	8	36	3	13	15	9	1	0	12	8	3	2	119	0	1	5	3	13	141	1	1	0	
VII	0	0	—	—	1	1	1	1	0	5	1	10	46	5	15	17	9	1	1	18	10	4	2	144	0	2	6	5	12	167	1	1	0	
VIII	0	0	—	1	1	1	3	0	0	2	1	8	36	5	14	18	10	1	0	13	8	4	2	126	0	1	6	3	13	147	1	1	0	
IX	0	1	—	0	1	1	2	0	0	1	1	12	40	5	13	19	8	1	0	12	8	3	2	126	0	1	6	4	13	150	1	1	0	
X	0	1	0	0	1	1	2	0	0	1	1	6	39	6	16	17	15	1	1	14	11	5	2	138	0	1	7	5	17	165	1	1	0	
XI																																		
XII																																		

* Siehe Überschriften der Spalten Seite 83 (Faltblatt) * Voir les en-têtes des colonnes page 83 (dépliant) * Vedere le intestazioni delle colonne a pagina 83 (pieghevole) * Voor de tekst der kolommen zie men blad-zijde 83 (vouwblad)

(a) Einschl. Halbzeug aus Edelstahl (a) Y compris demi-produits en aciers spéciaux (a) Compresi i semi-prodotti di acciai speciali (a) Met inbegrip van halffabrikaten van edelstaal

(b) Nur Massenstahl (b) Acier ordinaire seulement (b) Solo acciaio comune (b) Alleen gewone staalsoorten

(c) Einschl. Walzdraht aus Edelstahl (c) Y compris fil machine en aciers spéciaux (c) Compresa la vergella in matasse di acciai speciali (c) Met inbegrip van walzdraad van edelstaal

(d) Einschl. Warmbreitband aus Edelstahl (d) Y compris ébauches en rouleaux pour tôles en aciers spéciaux (d) Compresi gli sbozzi in rotoli per lamiere di acciai speciali (d) Met inbegrip van breedband van edelstaal

(e) Geschmiedete, kaltgezogene und kaltgewalzte Erzeugnisse (andere als Bleche und kaltgewalzte Bandeisen zur Herstellung von Weißband) und oberflächenbearbeitete Erzeugnisse (e) Produits forgés, laminés à froid (autres que les tôles ou le feuillard destiné à la fabrication du fer-blanc) ou ouvrés à la surface (e) Prodotti fucinati, laminati a freddo (differenti dalle lamiere o dai nastri stretti a caldo destinati alla fabbricazione della banda) o lavorati alla superficie (e) Gesmede, koudgetrokken en koudgewalste produkten (met uitzondering van plaatstaal en koudgewalst bandstaal voor de vervaardiging van blik) en produkten met bewerkt oppervlak

*	0	1	2	3	4	5	6	7	8	9	10	11	12	13	14	15	16	17	18	19	20	21	22	23	24	25	26	27	28	29	30	31	32
---	---	---	---	---	---	---	---	---	---	---	----	----	----	----	----	----	----	----	----	----	----	----	----	----	----	----	----	----	----	----	----	----	----

Bezüge aus anderen Ländern der EGKS · Réceptions en provenance des autres pays de la CECA ·

Arrivi dagli altri paesi della CECA · Aanvoer uit andere landen der EGKS

(1952)	197	.	17	214	2	4	0	b) 0	1	0	2	10	—	1	1	1	d) 0	.	1	2	0	0	25	.	2	3	12	42	0	2	.	
1953	156	2	19	176	69	15	2	2	1	0	13	14	0	0	1	1	0	0	4	1	1	0	124	3	3	4	(10)	141	1	(3)	1	
1954	139	5	19	162	24	1	1	1	1	0	18	25	—	1	2	13	0	0	12	17	3	0	142	2	3	8	5	19	173	0	11	1
1955	268	8	33	308	16	41	0	8	1	0	14	26	1	4	3	14	0	1	20	23	2	1	175	5	4	19	4	32	230	0	14	2
1956	237	19	42	297	1	39	0	34	1	0	22	40	0	8	6	7	1	3	26	11	3	1	203	6	10	7	5	29	244	1	12	3
1957	219	17	48	284	5	31	2	35	1	0	28	48	—	5	8	14	4	5	43	13	1	1	246	9	12	10	5	25	285	0	15	2
1958	158	15	31	204	4	25	5	33	1	0	39	38	0	2	5	10	2	4	31	16	1	1	218	7	9	7	3	21	250	1	11	3
1959	233	6	34	273	12	32	13	17	1	0	80	54	—	5	5	16	2	5	29	26	2	2	301	14	12	9	4	21	336	0	11	3
1960	269	7	35	311	22	15	6	b) 19	1	1	91	75	0	11	12	19	d) 5	3	32	47	3	4	365	22	16	11	5	23	405	0	5	6
1961	312	9	31	352	60	22	4	12	1	1	94	119	1	22	22	20	3	3	75	47	5	3	515	23	19	14	4	28	561	1	4	7
1962	203	72	18	329	15	35	19	64	1	1	85	98	0	18	17	17	4	3	78	35	8	4	504	30	19	15	3	31	553	0	4	6
1963																																
1962																																
I	15	5	1	3	24	3	4	0	0	0	10	9	—	2	2	1	0	0	6	2	1	0	42	3	2	1	0	2	45	0	0	1
II	20	6	2	2	30	2	6	0	2	0	8	8	—	1	1	2	0	0	7	2	1	0	41	2	2	1	0	2	44	0	0	1
III	19	8	1	3	30	0	4	1	0	0	9	8	—	2	1	2	0	0	7	4	1	0	40	3	2	1	0	2	44	0	0	1
IV	18	5	2	3	28	0	2	1	1	0	6	6	—	1	1	1	0	0	5	2	0	0	28	2	2	1	0	2	32	—	0	0
V	14	5	1	3	24	0	1	1	9	0	6	7	—	1	1	1	0	0	7	3	1	0	40	3	2	2	0	3	44	0	0	1
VI	16	5	1	3	26	0	2	2	7	0	7	8	0	2	1	1	0	0	6	2	1	0	41	3	1	1	0	2	45	0	0	0
VII	12	7	1	2	22	0	1	1	10	0	7	7	—	1	1	1	0	0	5	4	1	0	41	2	2	1	0	2	45	—	0	1
VIII	16	6	3	3	28	0	1	3	5	0	4	8	—	2	2	1	1	0	8	3	1	0	39	2	1	1	0	2	43	0	0	0
IX	18	6	3	2	29	3	1	4	7	0	7	8	—	1	1	1	1	0	6	3	0	0	44	3	1	1	0	3	48	0	0	1
X	21	6	2	4	33	4	3	3	4	0	9	8	0	2	3	1	1	0	7	3	0	1	50	2	1	2	0	3	56	0	0	1
XI	17	7	1	3	29	1	6	2	5	0	7	9	0	2	1	1	0	0	6	3	0	0	45	3	1	1	0	3	49	0	0	0
XII	16	7	1	3	27	0	5	1	9	0	7	11	0	2	2	2	0	0	7	3	1	0	49	3	2	1	0	3	53	0	0	1
1963																																
I	11	4	1	2	18	1	3	0	4	0	7	7	—	1	1	1	0	0	6	2	0	0	34	3	2	1	0	2	38	0	0	1
II	15	3	1	4	24	1	5	0	8	0	7	8	—	2	1	1	0	0	5	3	0	0	41	3	2	1	0	2	45	0	0	1
III	12	10	1	3	26	1	8	2	11	0	9	9	—	2	1	1	0	0	6	4	1	0	56	3	2	1	0	3	60	0	0	1
IV	13	6	1	2	22	5	7	1	11	0	9	9	0	3	2	1	0	0	6	5	0	0	61	2	3	1	0	2	65	0	0	0
V	12	5	1	3	21	3	9	0	14	0	7	8	—	4	1	2	0	0	6	6	0	0	62	3	2	2	0	3	66	0	0	1
VI	12	8	1	3	24	3	8	0	18	0	5	8	0	2	1	1	0	0	9	4	0	1	62	2	2	2	0	3	66	0	0	1
VII	10	6	2	2	20	2	5	1	9	0	7	8	—	2	1	1	0	0	8	2	0	1	49	4	2	2	0	2	53	0	0	0
VIII	11	6	1	3	21	1	9	1	13	0	3	9	—	3	2	1	0	0	9	3	0	0	55	2	2	1	0	4	60	0	0	1
IX	12	5	2	2	21	1	5	2	10	0	7	7	—	2	1	1	0	0	7	4	0	0	51	2	3	2	0	3	56	0	0	0
X	13	10	2	3	29	3	5	1	11	0	7	10	—	3	1	1	1	0	12	7	0	1	63	2	3	2	1	3	69	0	1	0

* Siehe Überschriften der Spalten Seite 83 (Falblatt)

- (a) Einschl. Halbzeug aus Edelstahl
 (b) Nur Massenzahl
 (c) Einschl. Walzdraht aus Edelstahl
 (d) Einschl. Warmbreitband aus Edelstahl
 (e) Geschmiedete, kaltgezogene und kaltgewalzte Erzeugnisse (andere als Bleche und kaltgewalzte Bandeisen zur Herstellung von Weißband) und oberflächenbearbeitete Erzeugnisse

* Voir les en-têtes des colonnes page 83 (dépliant)

- (a) Y compris demi-produits en aciers spéciaux
 (b) Acier ordinaire seulement
 (c) Y compris fil machine en aciers spéciaux
 (d) Y compris ébauches en rouleaux pour tôles en aciers spéciaux
 (e) Produits forgés, laminés à froid (autres que les tôles ou le feuillard destiné à la fabrication du fer-blanc) ou ouvrés à la surface

* Vedere le intestazioni delle colonne a pagina 83 (pieghevole)

- (a) Compresi i semi-prodotti di acciai speciali
 (b) Solo acciaio comune
 (c) Compresa la vergella in matasse di acciai speciali
 (d) Compresi gli sbizzi in rotoli per lamiere di acciai speciali
 (e) Prodotti fucinati, laminati a freddo (differenti dalle lamiere o dai nastri stretti a caldo destinati alla fabbricazione della banda) o lavorati alla superficie

* Voor de tekst der kolommen zie men blad-zijde 83 (vouwblad)

- (a) Met inbegrip van halffabrikaten van edelstaal
 (b) Alleen gewone staalsoorten
 (c) Met inbegrip van walsdraad van edelstaal
 (d) Met inbegrip van breedband van edelstaal
 (e) Gesmede, koudgetrokken en koudgewalste producten (met uitzondering van plaatstaal, koudgewalst bandstaal voor de vervaardiging van blik) en producten met bewerkt opper-vlak

*	0	1	2	3	4	5	6	7	8 r	9	10	11	12	13	14	15	16	17 r	18	19	20	21	22	23	24	25	26	27	28	29	30	31	32
---	---	---	---	---	---	---	---	---	--------	---	----	----	----	----	----	----	----	---------	----	----	----	----	----	----	----	----	----	----	----	----	----	----	----

Lieferungen in andere Länder der EGKS · Livraisons aux autres pays de la CECA ·
Consegna agli altri paesi della CECA · Leveringen aan andere landen der EGKS

(1952)	63	10	10	83	2	37	b) 0	4	2	27	118	3	28	27	28	d) 5	.	26	30	5	9	351	.	.	5	6	10	372	37	78	13				
1953	103	1	19	122	11	92	4	9	26	7	75	193	2	56	59	71	7	1	61	74	25	4	777	2	18	14	6	(11)	807	32	(81)	4			
1954	88	1	33	123	9	114	22	54	9	1	76	203	3	113	119	92	17	2	124	134	44	8	1 144	5	23	16	8	1	1 168	54	87	10			
1955	235	5	60	300	29	126	11	113	11	4	79	307	8	159	174	106	20	6	147	191	33	9	1 534	7	43	40	11	26	1 611	109	114	13			
1956	217	5	58	280	76	71	1	74	9	6	90	278	4	140	137	76	21	17	107	134	35	9	1 285	4	57	36	8	39	1 366	43	69	7			
1957	179	0	58	238	88	53	1	47	20	6	106	280	4	149	125	74	20	19	112	137	48	12	1 300	3	52	27	16	41	1 385	14	70	10			
1958	82	0	51	133	7	79	4	26	23	1	167	266	4	127	119	77	29	19	136	197	64	19	1 366	4	56	29	16	48	1 459	5	67	8			
1959	158	8	70	236	30	98	10	93	18	4	263	320	9	136	162	90	23	22	169	485	66	33	2 032	4	61	27	17	45	2 121	10	43	19			
1960	223	12	96	331	86	60	3	b) 55	11	3	275	212	11	117	115	62	d) 26	24	126	752	60	45	2 043	4	68	24	7	30	2 104	20	11	32			
1961	244	14	102	360	77	91	9	112	13	1	357	320	12	143	154	104	14	34	136	627	71	42	2 324	5	88	26	6	37	2 394	15	14	39			
1962	192	25	17	96	330	18	76	11	104	14	2	362	245	9	119	109	118	13	36	167	686	90	49	2 230	4	81	24	5	38	2 297	14	13	27		
1963																																			
1962																																			
I	20	3	1	7	31	5	6	0	11	0	0	33	24	0	11	11	7	2	3	11	54	5	3	187	0	8	2	0	3	192	1	1	1		
II	16	2	1	8	28	2	9	0	7	0	0	28	20	0	10	9	10	1	2	10	55	8	3	173	1	6	2	0	3	179	—	1	3		
III	18	3	2	6	29	1	8	1	5	2	1	36	21	0	13	9	13	1	5	12	60	7	4	200	1	9	2	0	3	206	1	0	2		
IV	17	2	1	8	27	1	5	0	11	3	0	21	21	0	10	9	8	1	4	12	53	7	4	171	0	7	2	0	2	176	0	0	2		
V	12	4	2	8	26	1	5	0	9	3	0	32	21	0	10	10	8	1	3	12	62	9	4	191	0	6	2	0	2	195	1	1	3		
VI	14	2	1	8	25	1	6	0	5	2	0	31	19	0	10	10	11	1	3	12	65	9	6	193	0	7	2	0	2	198	1	1	2		
VII	11	2	1	10	24	1	5	0	12	0	0	31	21	1	10	13	9	1	3	19	67	10	6	210	0	6	2	1	7	220	1	1	3		
VIII	15	1	2	7	24	0	5	0	10	0	0	16	17	1	10	10	7	1	1	16	52	10	2	160	0	4	1	0	4	166	2	1	2		
IX	17	2	1	4	24	2	7	0	11	0	0	29	16	2	8	9	10	1	3	20	48	7	4	177	0	6	2	0	2	181	0	2	2		
X	25	1	1	13	42	4	4	0	6	1	0	41	24	2	10	10	13	1	4	16	60	8	5	207	0	8	3	0	3	213	1	1	3		
XI	16	1	2	8	27	1	5	0	12	1	0	32	20	2	8	5	10	1	3	15	56	5	5	180	1	6	3	0	2	186	3	1	2		
XII	11	1	2	8	23	1	11	8	5	1	0	32	21	1	7	5	11	1	2	11	54	4	4	180	0	7	2	1	2	185	3	1	2		
1963																																			
I	11	1	1	8	22	1	7	5	14	1	0	35	15	1	5	4	13	1	3	11	57	5	3	182	0	7	2	1	2	186	2	1	1		
II	13	1	1	8	23	1	6	0	8	1	0	31	18	0	8	6	12	1	4	10	53	5	3	164	0	7	2	1	2	168	2	1	2		
III	14	2	1	8	25	2	8	1	9	1	0	45	20	1	8	7	14	1	5	10	62	5	4	201	0	8	2	0	2	206	3	1	3		
IV	12	0	1	9	24	4	7	0	9	2	—	35	16	1	10	6	11	1	4	12	61	7	5	191	0	7	2	1	3	197	4	1	3		
V	11	1	2	10	25	2	7	0	9	2	0	29	19	0	13	6	15	1	4	12	64	10	7	200	0	6	3	1	7	211	5	1	3		
VI	10	1	0	7	19	2	6	1	7	0	0	26	19	0	8	6	13	1	4	13	54	10	5	175	0	7	3	1	8	186	3	1	3		
VII	10	1	1	7	20	2	8	0	9	0	0	29	19	1	9	5	18	1	4	14	62	13	6	201	0	8	4	1	6	211	5	1	3		
VIII	13	1	0	8	22	0	6	7	9	2	0	11	21	0	9	4	11	1	3	11	62	8	4	171	0	4	2	0	2	176	4	0	2		
IX	7	1	1	10	18	2	6	1	10	1	0	29	17	0	9	6	10	1	4	15	55	5	4	175	0	7	2	0	2	179	2	1	2		
X	10	1	1	10	23	4	9	0	8	1	—	30	19	0	12	6	13	2	24	16	59	6	7	216	0	8	3	1	4	223	1	2	2		

* Siehe Überschriften der Spalten Seite 83 (Faltblatt)
 (a) Einschl. Halbzeug aus Edelstahl
 (b) Nur Massenstahl
 (c) Einschl. Walzdraht aus Edelstahl
 (d) Einschl. Warmbreitband aus Edelstahl
 (e) Geschmiedere, kaltgezogene und kaltgewalzte Erzeugnisse (andere als Bleche und kaltgewalzte Bandisen zur Herstellung von Weißband) und oberflächenbearbeitete Erzeugnisse

* Voir les en-têtes des colonnes page 83 (dépliant)
 (a) Y compris demi-produits en aciers spéciaux
 (b) Acier ordinaire seulement
 (c) Y compris fil machine en aciers spéciaux
 (d) Y compris ébauches en rouleaux pour tôles en aciers spéciaux
 (e) Produits forgés, laminés à froid (autres que les tôles ou le feuillard destiné à la fabrication du fer-blanc) ou ouvrés à la surface

* Vedere le intestazioni delle colonne a pagina 83 (pieghevole)
 (a) Compresi i semi-prodotti di acciai speciali
 (b) Solo acciaio comune
 (c) Compresa la vergella in matasse di acciai speciali
 (d) Compresi gli sbozzi in rotoli per lamiere di acciai speciali
 (e) Prodotti fucinati, laminati a freddo (differenti dalle lamiere o dai nastri stretti a caldo destinati alla fabbricazione della banda) o lavorati alla superficie

* Voor de tekst der kolommen zie men bladzijde 83 (vouwblad)
 (a) Met inbegrip van halffabrikaten van edelstaal
 (b) Alleen gewone staalsoorten
 (c) Met inbegrip van walsdraad van edelstaal
 (d) Met inbegrip van breedband van edelstaal
 (e) Gesmede, koudgetrokken en koudgewalste produkten (met uitzondering van plaatstaal, koudgewalst bandstaal voor de vervaardiging van blik) en produkten met bewerkt oppervlak

*	0	1	2	3	4	5	6	7	8 r	9	10	11	12	13	14	15	16	17 r	18	19	20	21	22	23	24	25	26	27	28	29	30	31	32
---	---	---	---	---	---	---	---	---	--------	---	----	----	----	----	----	----	----	---------	----	----	----	----	----	----	----	----	----	----	----	----	----	----	----

Lieferungen in andere Länder der EGKS · Livraisons aux autres pays de la CECA
Consegne agli altri paesi della CECA · Leveringen aan andere landen der EGKS

(1952)	0	2	0	2	0	0	0	0	b) 0	0	0	0	0	0	0	0	0	d) 0	0	0	0	0	1	.	.	0	0	—	1	—	—	12		
1953	—	—	0	0	—	—	5	—	—	0	0	0	0	—	—	0	0	—	0	0	0	0	6	0	0	0	0	(0)	6	—	—	2		
1954	1	0	—	1	0	0	2	1	—	0	0	0	0	—	0	0	0	—	0	1	2	0	7	0	0	0	0	0	7	—	0	6		
1955	3	—	—	3	0	0	6	19	—	0	0	0	—	0	0	0	0	0	1	28	4	0	59	0	0	0	0	3	62	—	0	5		
1956	0	—	—	0	5	1	—	13	0	—	0	5	—	1	4	0	0	7	4	8	0	0	49	1	2	1	0	6	56	—	1	3		
1957	—	—	—	—	5	2	0	25	—	0	0	4	—	0	1	0	1	1	16	15	—	1	72	1	2	1	0	6	79	—	0	1		
1958	0	—	—	—	5	1	0	45	—	0	0	3	0	0	0	0	5	2	14	10	0	0	86	0	11	3	0	5	94	—	1	3		
1959	0	0	—	0	18	0	25	16	—	0	1	16	—	0	0	0	1	12	18	10	2	0	118	0	25	5	0	2	125	—	0	3		
1960	0	0	0	0	22	0	—	b) 43	0	—	1	17	0	0	0	0	d) 0	0	21	18	4	0	130	1	20	1	0	3	134	—	1	3		
1961	0	—	0	0	7	0	—	8	1	—	0	10	—	0	0	0	0	0	14	16	3	0	60	0	14	1	0	4	66	—	0	5		
1962	—	0	—	—	0	1	0	5	—	—	6	12	0	0	0	0	0	2	20	19	4	0	70	0	5	1	0	1	72	0	1	4		
1963																																		
1962																																		
I	—	—	—	—	—	—	—	0	—	—	—	0	—	0	—	0	—	0	1	1	0	0	3	—	0	0	0	0	3	—	0	0		
II	—	—	—	—	—	0	—	0	—	—	1	1	—	—	0	—	—	0	2	2	0	0	6	0	0	0	0	0	6	—	0	0		
III	—	—	—	—	0	0	—	—	—	—	1	1	—	0	—	0	—	0	2	2	0	0	6	—	0	0	0	0	7	—	0	0		
IV	—	—	—	—	0	0	—	1	—	—	1	1	0	—	—	—	—	0	1	1	1	0	6	0	0	0	0	6	—	0	0	1		
V	—	0	—	—	0	—	—	1	—	—	1	1	—	—	0	—	—	0	1	2	0	0	6	—	0	0	0	6	—	0	0	0		
VI	—	—	—	—	—	—	—	0	—	—	1	1	—	—	0	—	—	0	1	1	0	0	5	—	0	0	0	5	—	0	0	0		
VII	—	—	—	—	0	—	0	—	—	—	1	1	—	—	0	—	—	0	1	1	0	0	5	—	0	0	0	5	—	0	0	0		
VIII	—	—	—	—	0	—	—	1	—	—	1	1	—	—	0	—	—	0	3	2	1	0	8	—	0	0	0	8	—	0	0	0		
IX	—	—	—	—	0	—	—	0	—	—	0	1	—	0	0	0	0	0	1	2	0	0	5	—	1	0	0	5	0	0	0	0		
X	—	—	—	—	0	0	—	—	—	—	0	2	—	0	0	0	0	0	2	2	0	0	7	—	1	0	0	7	—	0	0	0		
XI	—	—	—	—	0	—	—	0	—	—	0	1	—	0	0	0	—	1	3	2	1	0	8	—	1	0	0	9	—	0	0	0		
XII	—	0	—	—	0	0	—	0	—	—	—	2	—	0	0	0	—	0	1	3	0	0	7	0	1	0	0	7	—	0	0	0		
1963																																		
I	—	0	—	—	0	—	0	—	—	—	—	2	—	—	—	0	0	0	2	2	1	0	7	—	1	0	0	7	—	0	0	0		
II	—	—	—	—	0	—	—	—	—	—	—	2	—	0	—	0	0	0	2	2	0	0	7	—	1	0	0	7	—	0	0	0		
III	—	—	—	—	—	—	—	1	—	—	0	0	—	0	0	0	0	2	3	1	0	8	—	1	0	0	2	10	—	0	0	0		
IV	—	—	—	—	—	—	—	—	—	—	—	2	—	0	0	0	—	0	1	3	1	0	8	0	0	0	1	8	—	0	0	0		
V	—	—	—	—	0	—	—	0	—	—	0	2	—	0	0	0	—	0	2	2	0	0	7	—	1	0	0	8	—	0	0	0		
VI	—	0	—	—	—	0	—	1	—	—	0	0	—	0	0	0	0	0	1	3	1	0	7	0	1	0	0	8	—	0	0	0		
VII	—	—	—	—	0	0	—	0	—	—	0	1	—	—	0	—	—	0	1	2	1	0	6	—	0	0	0	6	—	0	0	0		
VIII	—	0	—	—	0	—	—	1	—	—	—	3	—	1	—	0	0	—	2	3	1	0	11	—	1	0	0	1	12	—	0	0		
IX	—	—	—	—	—	—	—	0	0	—	0	3	—	1	—	0	0	—	1	3	1	0	9	—	0	0	0	1	10	—	0	0		
X	—	—	—	—	0	0	—	0	—	—	0	2	—	1	—	1	0	—	0	3	3	0	12	—	1	0	0	1	13	—	0	0		
XI	—	—	—	—	—	—	—	—	—	—	—	—	—	—	—	—	—	—	—	—	—	—	—	—	—	—	—	—	—	—	—	—	—	
XII	—	—	—	—	—	—	—	—	—	—	—	—	—	—	—	—	—	—	—	—	—	—	—	—	—	—	—	—	—	—	—	—	—	—

* Siehe Überschriften der Spalten Seite 83 (Falblatt) * Voir les en-têtes des colonnes page 83 (dépliant) * Vedere le intestazioni delle colonne a pagina 83 (pieghevole) * Voor de tekst der kolommen zie men blad-zijde 83 (vouwblad)

(a) Einschl. Halbzeug aus Edelstahl (a) Y compris demi-produits en aciers spéciaux (a) Compresi i semi-prodotti di acciai speciali (a) Met inbegrip van halffabrikaten van edelstaal

(b) Nur Massenstahl (b) Acier ordinaire seulement (b) Solo acciaio comune (b) Alleen gewone staalsoorten

(c) Einschl. Walzdraht aus Edelstahl (c) Y compris fil machine en aciers spéciaux (c) Compresa la vergella in matasse di acciai speciali (c) Met inbegrip van walsdraad van edelstaal

(d) Einschl. Warmbreitband aus Edelstahl (d) Y compris ébauches en rouleaux pour tôles en aciers spéciaux (d) Compresi gli sbozzi in rotoli per lamiere di acciai speciali (d) Met inbegrip van breedband van edelstaal

(e) Geschmiedete, kaltgezogene und kaltgewalzte Erzeugnisse (andere als Bleche und kaltgewalzte Bandeisen zur Herstellung von Weißband) und oberflächenbearbeitete Erzeugnisse (e) Produits forgés, laminés à froid (autres que les tôles ou le feuillard destiné à la fabrication du fer-blanc) ou ouvrés à la surface (e) Prodotti fucinati, laminati a freddo (differenti dalle lamiere o dai nastri stretti a caldo destinati alla fabbricazione della banda) o lavorati alla superficie (e) Gesmede, koudgetrokken en koudgewalste producten (met uitzondering van plaatstaal, koudgewalst bandstaal voor de vervaardiging van blik) en producten met bewerkt oppervlak

*	0	1	2	3	4	5	6	7	8	9	10	11	12	13	14	15	16	17	18	19	20	21	22	23	24	25	26	27	28	29	30	31	32
---	---	---	---	---	---	---	---	---	---	---	----	----	----	----	----	----	----	----	----	----	----	----	----	----	----	----	----	----	----	----	----	----	----

Lieferungen in andere Länder der EGKS · Livraisons aux autres pays de la CECA
Consegne agli altri paesi della CECA · Leveringen aan andere landen der EGKS

(1952)	54	0	—	54	0	—	—	b)	0	1	0	1	—	0	0	1	d) 0	—	—	7	0	—	0	10	—	—	0	2	0	12	1	—	0	
1953	50	—	0	50	0	0	—	37	0	0	0	1	—	0	1	4	—	—	19	1	0	0	64	—	—	0	1	1	(2)	68	0	(.)	0	
1954	85	2	—	87	0	0	—	116	0	0	11	1	0	0	0	9	—	0	11	23	5	0	177	0	0	1	1	(3)	183	3	(.)	0		
1955	96	—	0	96	0	—	—	122	0	0	14	3	0	2	2	16	—	0	18	51	7	0	235	0	0	1	1	(7)	244	14	(.)	0		
1956	97	—	—	97	0	0	—	71	0	0	14	8	—	4	2	18	—	0	14	52	7	1	191	0	0	1	0	(7)	200	1	(.)	0		
1957	82	—	0	82	0	0	—	152	0	0	18	11	—	4	3	16	—	0	13	73	7	0	297	4	0	2	0	5	305	3	5	0		
1958	72	—	0	72	0	0	0	157	0	0	29	13	—	0	2	20	—	0	11	80	22	0	336	5	1	7	0	8	351	1	3	0		
1959	79	1	0	80	0	0	0	179	1	0	29	14	—	1	1	21	—	0	20	101	20	0	390	7	0	9	1	9	409	2	4	0		
1960	118	5	0	123	0	0	0	b) 235	0	0	33	23	0	2	1	25	e) 0	1	33	143	30	1	528	13	0	14	1	16	560	9	2	0		
1961	127	1	0	128	0	0	4	117	0	1	32	28	1	2	2	27	—	2	48	124	27	0	417	15	2	17	1	24	459	4	1	0		
1962	153	—	0	153	0	0	6	62	0	0	36	29	0	3	7	25	—	2	65	179	35	1	450	17	2	14	2	33	499	1	1	0		
1963																																		
1962																																		
I	23	—	—	23	—	—	—	0	0	0	2	2	—	0	0	1	—	0	5	9	4	0	25	1	0	1	0	1	28	—	0	0	0	
II	17	—	—	17	0	0	—	0	0	0	3	2	0	0	0	2	—	0	4	12	3	0	29	2	0	1	0	1	31	—	0	0	0	
III	19	—	—	19	—	—	—	1	2	0	4	3	—	0	0	2	—	0	4	19	2	0	38	2	0	2	0	2	42	—	0	0	0	
IV	14	—	—	14	—	—	—	0	2	0	2	2	—	0	0	2	—	0	3	20	3	0	34	1	0	1	0	3	38	—	0	0	0	
V	10	—	—	10	—	—	—	0	4	0	3	2	0	0	0	2	—	0	4	13	2	0	33	1	0	1	0	3	37	—	0	0	0	
VI	10	—	—	10	0	0	—	1	7	0	3	2	—	1	0	3	—	0	6	21	4	0	47	1	0	1	0	3	51	—	0	0	0	
VII	11	—	—	11	—	—	—	0	7	0	4	3	0	0	1	2	—	0	6	15	3	0	41	2	0	1	0	3	45	—	0	0	0	
VIII	11	—	—	11	—	—	—	0	6	0	2	2	0	0	2	2	—	—	6	13	4	0	36	1	0	1	0	3	40	—	0	0	0	
IX	7	—	—	7	0	0	—	0	9	0	3	3	0	0	0	2	—	0	5	13	2	0	37	2	0	1	0	4	43	—	0	0	0	
X	11	—	0	11	0	0	—	0	8	0	3	3	0	0	1	2	—	0	7	18	2	0	46	1	0	2	0	4	51	—	0	0	0	
XI	7	—	—	7	0	0	—	0	11	0	3	3	0	0	1	2	—	0	4	15	2	0	41	2	0	1	0	3	46	—	0	0	0	
XII	12	—	—	12	0	0	1	6	0	0	3	3	—	0	1	3	—	0	10	11	3	0	41	2	0	1	0	4	47	—	0	0	0	
1963																																		
I	9	0	—	9	0	—	—	0	23	0	2	2	—	0	0	3	—	0	11	14	3	0	58	1	0	1	0	2	62	—	0	0	0	
II	8	—	0	8	0	—	—	12	—	0	3	3	0	0	0	5	—	0	9	11	2	0	45	2	0	1	0	3	49	—	0	0	0	
III	14	—	—	14	0	—	—	0	13	0	5	4	—	0	2	4	—	0	12	18	3	0	63	2	0	1	0	3	67	—	0	0	0	
IV	8	—	—	8	0	—	—	0	13	—	2	3	—	0	3	4	—	0	12	20	6	0	63	0	0	1	0	3	68	—	1	0	0	
V	17	—	—	17	1	0	—	1	17	0	4	5	—	0	6	4	—	0	18	20	5	0	80	2	0	2	1	3	85	—	0	0	0	
VI	9	—	—	9	1	—	—	0	13	0	2	3	—	0	2	3	—	—	10	21	7	0	65	2	0	2	0	3	70	—	0	0	0	
VII	9	—	—	9	2	—	—	0	18	—	4	5	—	0	3	2	—	0	12	14	6	0	66	3	0	2	0	3	71	—	0	0	0	
VIII	7	—	—	7	1	—	—	1	26	—	1	2	—	0	3	2	—	0	5	14	6	0	64	1	0	1	0	3	68	—	1	0	0	
IX	7	—	—	7	1	—	—	0	16	0	3	4	—	0	3	4	—	0	5	11	3	0	50	1	0	1	0	3	54	—	1	0	0	
X	9	—	—	9	1	—	—	0	14	—	4	4	—	0	0	3	—	0	5	21	2	0	56	1	0	1	0	3	60	—	1	0	0	

* Siehe Überschriften der Spalten Seite 83 (Faîtblatt)

- (a) Einschl. Halbzeug aus Edelstahl
- (b) Nur Massenstahl
- (c) Einschl. Walzdraht aus Edelstahl
- (d) Einschl. Warmbreitband aus Edelstahl
- (e) Geschmiedete, kaltgezogene und kaltgewalzte Erzeugnisse (andere als Bleche und kaltgewalzte Bandeisen zur Herstellung von Weißband) und oberflächenbearbeitete Erzeugnisse

* Voir les en-têtes des colonnes page 83 (dépliant)

- (a) Y compris demi-produits en aciers spéciaux
- (b) Acier ordinaire seulement
- (c) Y compris fil machine en aciers spéciaux
- (d) Y compris ébauches en rouleaux pour tôles en aciers spéciaux
- (e) Produits forgés, laminés à froid (autres que les tôles ou le feuillard destiné à la fabrication du fer-blanc) ou ouvrés à la surface

* Vedere le intestazioni delle colonne a pagina 83 (pieghevole)

- (a) Compresi i semi-prodotti di acciai speciali
- (b) Solo acciaio comune
- (c) Compresa la vergella in matasse di acciai speciali
- (d) Compresi gli sbozzi in rotoli per lamiere di acciai speciali
- (e) Prodotti fucinati, laminati a freddo (differenti dalle lamiere o dai nastri stretti a caldo destinati alla fabbricazione della banda) o lavorati alla superficie

* Voor de tekst der kolommen zie men bladzijde 83 (vouwblad)

- (a) Met inbegrip van halfabrikaten van edelstaal
- (b) Alleen gewone staalsoorten
- (c) Met inbegrip van walsdraad van edelstaal
- (d) Met inbegrip van breedband van edelstaal
- (e) Gesmede, koudgetrokken en koudgewalste produkten (met uitzondering van plaatstaal, koudgewalst bandstaal voor de vervaardiging van blik) en produkten met bewerkte oppervlak

Importations (a) et exportations (b) par groupes de produits et par pays ou zones géographiques

Importazioni (a) ed esportazioni (b) per gruppi di prodotti e per paesi o zone geografiche

Einfuhr (a) und Ausfuhr (b) nach Erzeugnisgruppen sowie nach Ländern oder Ländergruppen

Invoer (a) en uitvoer (b) per produktengroep en per land of landengroep

77

EGKS/CECA

1000 t

Länder Pays Paesi Landen	Zeile Ligne Righe Lijn	Stahl (des Vertrages) — Acier (CECA) — Acciaio (Trattato) — Staal (Verdrag)																		
		Roheisen (c) Fontes (c) Ghisa (c) Ruwijzer (c)			Blöcke und Halbzeug Lingots et demi-produits Lingotti e semi-prodotti Blokken en halffabrikaten			Warmbreitband in Rollen Coils Coils Breedband op rollen			Andere Erzeugnisse — Autres produits Altri prodotti — Andere produkten						Insgesamt Total Totale Totaal			
		1962	1962 I - IX	1963	1962	1962 I - IX	1963	1962	1962 I - IX	1963	Insgesamt Total		darunter - dont - di cui - waarvan :				1962	1962 I - IX	1963	
											1962	1962 I - IX	1962	1962 I - IX	1962	1962 I - IX				1962
I. — Einfuhr — Importations — Importazioni — Invoer																				
EGKS CECA	Deutschland (BR)	1	468	358	379	639	469	547	206	147	211	2 650	1 972	1 983	1 214	900	905	3 495	2 588	2 742
	France	2	340	253	189	111	77	90	107	81	81	2 007	1 498	1 509	1 165	874	915	2 225	1 656	1 681
	Italia	3	—	—	—	1	1	0	5	4	5	60	41	67	42	28	48	66	46	72
	Niederland	4	168	134	91	3	2	9	65	39	175	371	279	369	291	220	287	440	320	553
	UEBL · BLEU	5	73	43	127	429	305	340	256	182	194	2 904	2 120	2 468	1 530	1 107	1 265	3 589	2 608	3 002
	EGKS · CECA	6	1 050	788	786	1 182	854	988	639	453	667	7 993	5 911	6 396	4 243	3 129	3 421	9 814	7 217	8 051
	Insgesamt · Total	7	986	724	846	306	188	333	761	535	672	1 026	748	941	709	536	612	2 093	1 471	1 946
Europa	Großbritannien	8	133	110	54	9	5	16	14	7	66	386	287	323	318	234	257	409	299	406
	Royaume-Uni	9	7	5	19	11	7	13	0	—	—	143	105	150	76	54	88	155	112	163
	West-europa	10	118	86	142	19	8	44	0	—	—	20	7	46	9	4	26	39	15	90
	Fin. - Norw. - Dän.	11	1	1	1	16	13	7	393	290	271	241	186	168	200	161	128	650	489	446
	Österreich · Autriche	12	5	4	5	58	37	21	—	—	—	39	13	39	2	1	6	97	50	60
	Europe de l'Ouest	13	73	46	121	30	27	1	0	0	4	7	5	31	3	3	21	36	32	35
	Jugoslawien · Yougoslavie	14	337	252	342	143	97	102	407	297	341	836	603	757	608	457	526	1 386	997	1 200
Sonstige · Autres	15	238	179	168	56	34	80	407	297	341	794	587	700	603	454	502	1 257	918	1 128	
Zusammen · Total dar. EFTA · dont AELE	16	649	472	504	163	91	231	354	238	331	190	145	184	101	79	86	707	474	746	
Osteuropa	17	515	387	326	64	44	90	332	228	306	9	6	7	9	6	3	404	278	402	
Europe Orient. { Ingesamt · Total darunter UdSSR dont URSS																				
Amerika	Insgesamt · Total	18	51	40	17	6	5	39	44	30	53	120	94	95	110	87	84	170	129	187
Amérique	darunter USA	19	32	24	2	1	0	1	11	9	9	102	79	85	95	73	77	114	88	96
	dont Kanada · Canada	20	11	10	5	6	5	18	33	20	41	16	15	9	15	14	7	55	40	68
Afrika	Insgesamt · Total	21	106	76	70	2	2	2	22	14	17	25	22	13	25	22	5	49	38	32
Afrique	darunter Südafr. · dont Afr. du Sud	22	98	75	70	0	0	—	22	14	17	25	22	4	25	22	4	47	36	21
Asien	Insgesamt · Total	23	0	0	—	0	0	2	128	10	244	19	11	133	19	10	126	147	21	378
Asie	darunter Japan · dont Japon	24	—	—	—	0	0	2	122	10	243	19	10	133	19	10	126	141	20	377
Ozeanien · Océanie		25	11	3	27	0	0	0	—	—	10	2	2	2	2	2	2	2	2	13
Übrige · Divers		26	31	27	23	—	—	—	—	—	—	0	0	0	0	0	0	0	0	0
Dritte Länder zusammen · Total pays tiers		27	1 185	870	983	314	195	376	955	589	996	1 192	877	1 185	865	657	830	2 461	1 661	2 557
Insgesamt · Total général		28	2 235	1 657	1 769	1 497	1 049	1 363	1 593	1 042	1 664	9 185	6 788	7 581	5 108	3 785	4 250	12 275	8 878	10 607
II. — Ausfuhr — Exportations — Esportazioni — Uitvoer																				
EGKS CECA	Deutschland (BR)	29	154	114	91	204	139	158	51	37	44	2 743	2 033	2 128	1 553	1 147	1 165	2 998	2 210	2 330
	France	30	116	73	115	634	479	484	239	167	229	2 002	1 511	1 574	1 079	806	913	2 875	2 157	2 287
	Italia	31	379	295	365	236	172	225	265	197	288	1 393	1 006	1 186	979	705	852	1 894	1 376	1 699
	Niederland	32	16	15	8	29	13	30	2	1	1	1 415	1 061	1 034	454	344	330	1 446	1 075	1 066
	UEBL · BLEU	33	341	243	226	70	41	83	67	46	71	364	265	316	147	112	145	500	352	471
	EGKS · CECA	34	1 006	740	804	1 172	845	980	624	449	634	7 916	5 877	6 238	4 213	3 113	3 405	9 712	7 170	7 852

Importations (a) et exportations (b) par groupes de produits et par pays ou zones géographiques

Importazioni (a) ed esportazioni (b) per gruppi di prodotti e per paesi o zone geografiche

Einfuhr (a) und Ausfuhr (b) nach Erzeugnisgruppen sowie nach Ländern oder Ländergruppen

Invoer (a) en uitvoer (b) per produktengroep en per land of landengroep

DEUTSCHLAND (BR)

1000 t

Länder Pays Paesi Landen	Zeile Ligne Righe Lijn	Stahl (des Vertrages) — Acier (CECA) — Acciaio (Trattato) — Staal (Verdrag)												Insgesamt Total Totale Totaal							
		Roheisen (c) Fontes (c) Ghisa (c) Ruwijzer (c)			Blöcke und Halbzeug Lingots et demi-produits Lingotti e semi-prodotti Blokken en halfabrikaten			Warmbreitband in Rollen Coils Coils Breedband op rollen			Andere Erzeugnisse — Autres produits Altri prodotti — Andere produkten										
											Insgesamt Total		darunter - dont - di cui - waarvan :								
		1962	1962 I - IX	1963	1962	1962 I - IX	1963	1962	1962 I - IX	1963	1962	1962 I - IX	1963	1962	1962 I - IX	1963	1962	1962 I - IX	1963		
I. — Einfuhr — Importations — Importazioni — Invoer																					
EGKS CECA	France Italia Nederland UEBL · BLEU EGKS · CECA	2	88	68	45	24	15	21										1 325	1 004	925	
		3				0	0	0											32	22	33
Europa Europe	West-europa Fin. - Norw. - Dän. Fin. - Norw. - Dan. Österreich · Autriche Jugoslawien · Yougoslavie Sonstige · Autres Zusammen · Total dar. EFTA · dont AELE Osteuropa Europe Orient. { Ingesamt · Total darunter UdSSR dont URSS }	4	51	40	31	0	0	2											207	150	204
		5	26	18	15	186	128	131											1 444	1 038	1 187
		6	165	125	91	210	143	154											3 008	2 214	2 348
		7	432	312	237	30	20	28											957	676	716
Amerika Amérique	Ingesamt · Total darunter USA dont Kanada · Canada	8	98	83	36	5	2	11											134	97	121
		9	5	4	4	3	3	3											102	76	84
		10	64	44	70	1	1	1											15	6	37
		11	0	0	0	13	10	7											423	298	336
		12	0	0	2														0	0	2
		13	24	17	70	0	0	0											3	3	8
		14	192	148	182	22	14	22											677	479	588
		15	139	113	75	22	14	21											674	477	585
		16	239	164	55	8	6	6											280	197	585
		17	239	164	55	2	2	—											184	127	45
Afrika Afrique	Ingesamt · Total darunter Südafr. · dont Afr. du Sud	18	10	10	0	1	0	—											66	51	46
		19	6	6	0	1	—	—											59	45	43
		20	4	4	—	0	0	—											7	6	3
Asien Asie	Ingesamt · Total darunter Japan · dont Japon	21	51	38	41	—	—	—											0	0	0
		22	51	38	41	—	—	—											0	0	0
Ozeanien · Océanie	Ingesamt · Total	23	—	—	—	0	0	0											19	4	38
		24	—	—	—	0	0	0											19	4	38
Übrige · Divers	Ingesamt · Total	25	1	1	—	—	—												0	0	—
		26	23	21	17	—	—	—											—	—	—
Dritte Länder zusammen · Total pays tiers	Ingesamt · Total général	27	517	383	295	31	20	28											1 043	732	800
		28	682	508	386	242	163	182											4 051	2 945	3 148
II. — Ausfuhr — Exportations — Esportazioni — Uitvoer																					
EGKS CECA	France Italia Nederland UEBL · BLEU EGKS · CECA	30	58	32	51	435	338	324											1 695	1 293	1 250
		31	271	205	241	130	91	124											857	627	694
		32	13	13	2	23	11	30											629	460	506
		33	108	79	85	45	23	63											205	145	185
		34	449	329	379	634	463	541											3 386	2 525	2 635

		1962	1962	1963	1962	1962	1963	1962	1962	1963	1962	1962	1963	1962	1962	1963	1962	1962	1963		
			I - IX		I - IX		I - IX			I - IX			I - IX			I - IX			I - IX		
Europa	Insgesamt Total	35	128	92	81	323	270	255									1 922	1 462	1 215		
	West-europa	Großbritannien	36	11	9	13	1	0	5									10	7	19	
		Royaume-Uni	37	18	11	15	0	0	0									148	112	107	
		Schweden · Suède	33	26	18	13	5	4	1									371	262	236	
	Europe de l'Ouest	Finn. - Norw. - Dän. Finl. - Norv. - Dan.	39	32	24	18	169	138	176									473	363	401	
		Schweiz · Suisse	40	—	—	0	80	72	29									205	172	95	
		Spanien · Espagne	41	19	17	6	54	48	38									116	92	109	
		Griechenland · Grèce	42	11	5	13	8	2	3									233	167	142	
		Sonstige · Autres	43	117	84	78	317	265	252									1 557	1 176	1 109	
		Zusammen · Total dar. EFTA · dont AELE	44	86	67	64	173	141	183									1 036	791	804	
Osteuropa Europe Orient. { Insgesamt · Total darunter UdSSR dont URSS		45 46	11 —	8 —	3 —	5 0	5 0	3 2										369	286	105	
Amerika	Insgesamt · Total Nordamerika · Amérique du Nord darunter USA · dont USA	47 48 49	78 74 74	39 35 35	84 83 83	71 1 0	65 0 0	24 2 2										566	475	413	
	Amérique	Mittelamerika · Amérique Centrale	50	0	0	0	4	1	7									280	229	258	
		Südamerika · Amérique du Sud	51	4	4	1	68	63	15									232	193	186	
	Afrika	Venezuela · Vénézuéla	52	—	—	—	12	10	9									17	11	22	
darunter dont Brasilien · Brésil Argentinien · Argentine		53 54	— 3	— 3	— —	0 53	0 53	2 1										269	235	133	
Insgesamt · Total Nordafrika · Afr. du Nord		55	1	1	2	18	17	—										100	78	68	
Afrique	darunter dont Ass. Afr. Länder Etats Ass. d'Afr. { France Sonst. Autres	56 57 58 59	0 1 — 0	0 1 — 0	0 2 — 0	0 17 — —	0 17 — —	— — — —										16	12	11	
	Asien	Mittlerer Osten · Moyen-Orient	60	284	263	97	33	30	46										37	30	9
darunter dont Iran Irak		61	2	2	7	11	10	15										2	2	2	
		62	0	0	0	—	—	—										68	53	78	
Asie		darunter dont Israel · Israël	63	—	—	—	—	—	—										5	4	2
		Ferner Osten · Extrême-Orient	64	2	2	5	11	10	15										66	54	46
		65	282	261	90	22	20	31											123	99	99
darunter dont Indien · Indes Pakistan · Pakistan China · Chine Japan · Japon		66	—	—	—	16	16	3											53	36	33
	67	2	0	2	6	4	3											8	6	10	
	68	—	—	—	—	—	—											2	2	0	
69	276	257	87	—	—	—											2	2	2		
Ozeanien · Océanie	70	0	0	—	—	—	—											3	1	4	
Übrige · Divers	71	—	—	—	—	—	—											—	—	—	
Dritte Länder zusammen · Total pays tiers	72	491	396	263	445	383	324											2 876	2 242	1 961	
Insgesamt · Total général	73	940	725	642	1 079	846	866											6 262	4 767	4 597	

III. — Nettoausfuhr (Ausfuhr-Einfuhr) — Exportations nettes (exportations-importations)
Esportazioni nette (esportazioni-importazioni) — Netto uitvoer (uitvoer-invoer)

EGKS CECA	France	75	— 30	— 36	+ 6	+ 411	+ 323	+ 303										+ 370	+ 289	+ 325	
	Italia	76	+ 271	+ 205	+ 241	+ 130	+ 91	+ 124											+ 825	+ 605	+ 661
	Nederland	77	+ 38	+ 27	+ 29	+ 23	+ 11	+ 28											+ 422	+ 310	+ 302
	UEBL · BLEU	78	+ 82	+ 61	+ 70	+ 141	+ 105	+ 68											+ 1 239	+ 893	+ 1 002
EGKS · CECA	79	+ 284	+ 204	+ 288	+ 424	+ 320	+ 387												+ 378	+ 311	+ 286
Dritte Länder zusammen · Total pays tiers	80	— 26	+ 13	— 32	+ 414	+ 363	+ 296												+ 1 833	+ 1 510	+ 1 161
Insgesamt · Total général	81	+ 258	+ 217	+ 256	+ 837	+ 683	+ 684												+ 2 211	+ 1 822	+ 1 449

(a) Einfuhr aus dritten Ländern und Bezüge aus anderen Ländern der Gemeinschaft

(b) Ausfuhr nach dritten Ländern und Lieferungen nach anderen Ländern der Gemeinschaft

(c) Einschließlich Spiegeleisen und hochgekohltes Ferromangan

(a) Importations des pays tiers et réceptions des pays de la Communauté

(b) Exportations vers les pays tiers et livraisons aux pays de la Communauté

(c) Y compris spiegel et ferro-manganèse carburé

(a) Importazioni dai paesi terzi e arrivi dai paesi della Comunità

(b) Esportazioni verso i paesi terzi e consegne ai paesi della Comunità

(c) Compresi ghisa speculare e ferro-Mn carburato

(a) Invoer uit derde landen en aanvoer uit andere landen van de Gemeenschap

(b) Uitvoer naar derde landen en leveringen aan andere landen van de Gemeenschap

(c) Met inbegrip van spiegelijzer en koolstofrijk ferromangaan

Importations (a) et exportations (b) par groupes de produits et par pays ou zones géographiques

Importazioni (a) ed esportazioni (b) per gruppi di prodotti e per paesi o zone geografiche

Einfuhr (a) und Ausfuhr (b) nach Erzeugnisgruppen sowie nach Ländern oder Ländergruppen

Invoer (a) en uitvoer (b) per produktengroep en per land of landengroep

FRANCE

1000 t

Länder Pays Paesi Landen	Zeile Ligne Righe Lijn	Stahl (des Vertrages) — Acier (CECA) — Acciaio (Trattato) — Staal (Verdrag)												Insgesamt Total Totale Totaal		
		Roheisen (c) Fontes (c) Ghisa (c) Ruwijzer (c)			Blöcke und Halbzeug Lingots et demi-produits Lingotti e semi-prodotti Blokken en halfabrikaten			Warmbreitband in Rollen Coils Coils Breedband op rollen			Andere Erzeugnisse — Autres produits Altri prodotti — Andere produkten					
											Insgesamt Total Totale Totaal		darunter - dont - di cui - waarvan :			
		1962	1962 I - IX	1963	1962	1962 I - IX	1963	1962	1962 I - IX	1963	1962	1962 I - IX	1963	1962	1962 I - IX	1963
I. — Einfuhr — Importations — Importazioni — Invoer																
EGKS CECA	Deutschland (BR)	1	84	57	83	436	338	326						1 708	1 299	1 280
	Italia	3	—	—	—	1	1	0						32	23	38
	Niederland	4	23	17	29	3	2	2						83	64	76
	UEBL · BLEU	5	35	24	34	188	136	159						1 070	778	924
	EGKS · CECA	6	142	98	147	627	476	487						2 893	2 165	2 317
	Insgesamt · Total	7	32	21	31	19	16	12							149	116
Europa	Großbritannien Royaume-Uni	8	9	6	3	2	2	2						61	44	80
	West-europa Schweden · Suède	9	0	0	2	4	3	4						15	10	14
	Fin. - Norw. - Dän. Fin. - Norv. - Dan.	10	7	4	12	—	—	4						0	0	8
	Europe de l'Ouest	Österreich · Autriche	11	—	—	—	0	0	0					15	13	4
		Jugoslawien · Yougoslavie	12	—	—	—	—	—	—					—	—	—
	Sonstige · Autres	13	16	11	16	12	12	0						13	13	4
	Zusammen · Total	14	32	21	31	18	17	10						105	80	110
	dar. EFTA · dont AELE	15	17	11	17	6	4	10						91	67	107
	Osteuropa Europe Orient.	16	—	—	—	—	—	2						44	36	61
	darunter UdSSR dont URSS	17	—	—	—	—	—	0						42	35	58
Amerika Amérique	Insgesamt · Total	18	0	0	0	5	5	17						15	12	24
	darunter USA	19	—	—	0	0	0	0						5	3	6
	dont Kanada · Canada	20	0	0	0	5	5	17						10	10	18
Afrika Afrique	Insgesamt · Total	21	—	—	—	—	—	—						0	0	0
	darunter Südafr. · dont Afr. du Sud	22	—	—	—	—	—	—						—	—	—
Asien Asie	Insgesamt · Total	23	—	—	—	—	—	0						0	0	18
	darunter Japan · dont Japon	24	—	—	—	—	—	0						0	0	18
Ozeanien · Océanie	25	0	0	0	—	—	—						—	—	—	
Übrige · Divers	26	—	—	—	—	—	—						—	—	—	
Dritte Länder zusammen · Total pays tiers	27	33	22	31	23	21	29							164	129	212
Insgesamt · Total général	28	175	119	178	651	497	516							3 057	2 294	2 530
II. — Ausfuhr — Exportations — Esportazioni — Uitvoer																
EGKS CECA	Deutschland (BR)	29	86	66	45	25	14	24						1 322	1 001	931
	Italia	31	38	30	26	51	38	53						572	420	510
	Niederland	32	3	2	3	6	2	1						135	98	77
	UEBL · BLEU	33	203	141	122	24	18	15						200	143	141
	EGKS · CECA	34	330	239	197	106	72	93						2 229	1 661	1 660

		1962	1962	1963	1962	1962	1963	1962	1962	1963	1962	1962	1963	1962	1962	1963			
			I - IX			I - IX			I - IX		I - IX		I - IX		I - IX				
Europa	Insgesamt Total	35	7	7	3	50	33	47								1 016	749	737	
	West-europa	Großbritannien	36	—	—	—	8	2	20								29	14	51
		Royaume-Uni	37	1	1	1	0	0	—								84	66	68
		Schweden · Suède	38	—	—	—	0	0	1								215	162	137
	Europe de l'Ouest	Finl. - Norw. - Dän.	39	4	3	1	26	17	20								302	213	226
		Schweiz · Suisse	40	0	0	0	14	12	6								72	59	58
		Spanien · Espagne	41	—	—	—	1	—	0								35	27	23
		Griechenland · Grèce	42	0	0	0	1	—	0								88	57	83
	Osteuropa	Sonstige · Autres	43	5	4	2	50	32	47								825	598	646
		Zusammen · Total	44	5	4	2	34	19	40								641	457	501
dar. EFTA · dont AELE		45	2	2	1	0	0	0								171	134	91	
Insgesamt · Total		46	—	—	—	—	—	—								94	72	47	
darunter UdSSR dont URSS																			
Amerika	Insgesamt · Total	47	41	30	27	8	8	0								416	321	343	
	Nordamerika · Amérique du Nord	48	39	28	27	—	—	0								228	178	241	
	darunter USA · dont USA	49	39	28	27	—	—	0								188	149	208	
	Mittelamerika · Amérique Centrale	50	—	—	0	1	1	—								46	34	33	
Amérique	Südamerika · Amérique du Sud	51	2	2	—	7	7	0								142	110	69	
	darunter	52	2	2	—	—	—	—								50	33	28	
	dont	53	—	—	—	—	—	—								12	8	9	
Afrika	Venezuela · Vénézuéla	54	0	0	—	7	7	0								42	41	9	
	Brasilien · Brésil																		
	Argentinien · Argentine																		
	Insgesamt · Total	55	2	1	1	4	4	1								491	370	322	
Afrique	Nordafrika · Afr. du Nord	56	1	1	1	4	4	0								208	160	125	
	darunter	57	—	—	—	0	0	—								8	5	14	
	Ägypten · Egypte	58	1	0	0	0	0	0								226	172	134	
	Ass. Afr. Länder	59	0	0	—	0	0	—								1	1	1	
Asien	France																		
	Etats Ass. d'Afr.																		
	Sonst. · Autres																		
	Insgesamt · Total	60	0	0	0	1	1	3								268	191	194	
	Mittlerer Osten · Moyen-Orient	61	—	—	0	1	1	3								191	139	145	
	darunter	62	—	—	—	—	—	—								25	16	23	
	dont	63	—	—	—	—	—	—								17	12	8	
Asie	Iran	64	—	—	—	0	0	0								41	32	23	
	Irak	65	0	0	0	0	0	0								77	51	48	
	Israel · Israël	66	—	—	—	0	0	0								38	20	16	
	Ferner Osten · Extrême-Orient	67	0	0	—	—	—	—								2	1	2	
	darunter	68	—	—	—	—	—	—								3	2	1	
Ozeanien · Océanie	Indien · Indes	69	—	—	—	0	0	—								1	1	0	
	Pakistan · Pakistan																		
Übrige · Divers	China · Chine	70	0	0	0	—	—	—								10	7	7	
	Japan · Japon	71	—	—	—	—	—	—								—	—	—	
Dritte Länder zusammen · Total pays tiers		72	50	38	31	63	46	52								2 201	1 638	1 603	
Insgesamt · Total général		73	380	227	227	169	118	145								4 430	3 300	3 263	

III. — Nettoausfuhr (Ausfuhr-Einfuhr) — Exportations nettes (exportations-importations)
Esportazioni nette (esportazioni-importazioni) — Netto uitvoer (uitvoer-invoer)

EGKS CECA	Deutschland (BR) Italia Nederland UEBL · BLEU	74	+ 2	+ 9	— 38	— 411	— 324	— 302									— 386	— 298	— 349	
		76	+ 38	+ 30	+ 26	+ 50	+ 37	+ 53										+ 540	+ 397	+ 472
		77	+ 20	+ 15	— 26	+ 3	0	— 1										+ 52	+ 34	+ 1
		78	+ 168	+ 117	+ 88	— 164	— 118	— 144										+ 870	— 635	— 783
EGKS · CECA		79	+ 188	+ 141	+ 50	— 521	— 404	— 394									— 664	— 504	— 657	
Dritte Länder zusammen · Total pays tiers		80	+ 17	+ 16	0	+ 40	+ 25	+ 23									+ 2 037	+ 1 509	+ 1 391	
Insgesamt · Total général		81	+ 205	+ 108	+ 49	— 482	— 379	— 371									+ 1 373	+ 1 006	+ 733	

(a) Einfuhr aus dritten Ländern und Bezüge aus anderen Ländern der Gemeinschaft
(b) Ausfuhr nach dritten Ländern und Lieferungen nach anderen Ländern der Gemeinschaft
(c) Einschließlich Spiegeleisen und hochgekohltes Ferromangan

(a) Importations des pays tiers et réceptions des pays de la Communauté
(b) Exportations vers les pays tiers et livraisons aux pays de la Communauté
(c) Y compris spiegel et ferro-manganèse carburé

(a) Importazioni dai paesi terzi e arrivi dai paesi della Comunità
(b) Esportazioni verso i paesi terzi e consegne ai paesi della Comunità
(c) Compresi ghisa speculare e ferro-Mn carburato

(a) Invoer uit derde landen en aanvoer uit andere landen van de Gemeenschap
(b) Uitvoer naar derde landen en leveringen aan andere landen van de Gemeenschap
(c) Met inbegrip van spiegelijzer en koolstofrijk ferromangaan

Importations (a) et exportations (b) par groupes de produits et par pays ou zones géographiques

Importazioni (a) ed esportazioni (b) per gruppi di prodotti e per paesi o zone geografiche

Einfuhr (a) und Ausfuhr (b) nach Erzeugnisgruppen sowie nach Ländern oder Ländergruppen

Invoer (a) en uitvoer (b) per produktengroep en per land of landengroep

ITALIA

1000 t

Länder Pays Paesi Landen	Zeile Ligne Righe Lijn	Stahl (des Verträge) — Acier (CECA) — Acciaio (Trattato) — Staal (Verdrag)																	
		Roheisen (c) Fontes (c) Ghisa (c) Ruwijzer (c)			Blöcke und Halbzeug Lingots et demi-produits Lingotti e semi-prodotti Blokken en halfabrikaten			Warmbreitband in Rollen Coils Coils Breedband op rollen			Andere Erzeugnisse — Autres produits Altri prodotti — Andere produkten					Insgesamt Total Totale Totaal			
											Insgesamt Total		darunter - dont - di cui - waarvan :						
											Flacherzeugnisse produits plats prodotti piatti platte produkten								
			1962	1962	1963	1962	1962	1963	1962	1962	1963	1962	1962	1963	1962	1962	1963		
			I - IX			I - IX			I - IX			I - IX		I - IX					
I. — Einfuhr — Importations — Importazioni — Invoer																			
EGKS CECA	Deutschland (BR)	1	298	234	236	134	96	126								933	672	751	
		France	2	43	35	21	55	40	54								555	400	536
CECA	Niederland	4	57	52	12	0	0	0								57	43	128	
		UEBL · BLEU	5	13	1	75	55	42	50							398	285	391	
		EGKS · CECA	6	410	322	344	243	178	230							1 944	1 400	1 806	
		Insgesamt · Total	7	347	282	341	200	118	217								692	461	651
Europa	West-europa	8	13	12	6	2	2	2								127	91	129	
		Großbritannien Royaume-Uni	9	0	0	7	4	2	6								27	17	52
		Fin. - Norw. - Dän. Fin. - Norv. - Dan.	10	19	17	26	0	0	2								1	0	3
	Europe l'Ouest	11	1	1	1	4	3	0								155	127	77	
		Österreich · Autriche Jugoslawien · Yougoslavie	12	5	4	1	58	37	21								97	50	58
		Sonstige · Autres Zusammen · Total	13	33	18	3	8	7	1								11	9	22
		dar. EFTA · dont AELE	14	71	52	35	76	51	32								418	294	341
Osteuropa Europe Orient.	15	36	24	28	10	7	10								312	238	270		
	Insgesamt · Total darunter UdSSR dont URSS	16	276	230	262	124	67	186								274	167	310	
17	228	186	191	45	33	64									152	104	140		
Amerika Amérique	Insgesamt · Total darunter USA dont Kanada · Canada	18	39	28	16	1	0	22								71	52	102	
		19	26	18	2	0	0	1								33	28	34	
		20	6	5	4	0	0	1								37	24	46	
Afrika Afrique	Insgesamt · Total darunter Südafr. · dont Afr. du Sud	21	49	33	23	2	2	2								49	38	32	
		22	41	33	23	0	0	—								46	36	21	
Asien Asie	Insgesamt · Total darunter Japan · dont Japon	23	0	0	—	0	0	2								74	15	263	
		24	—	—	—	—	—	2								68	14	262	
Ozeanien · Océanie		25	8	1	26	0	0	0							2	2	13		
Übrige · Divers		26	—	—	—	—	—	—							0	0	0		
Dritte Länder zusammen · Total pays tiers		27	442	344	406	203	120	243							888	568	1 061		
Insgesamt · Total général		28	852	666	750	446	298	473							2 832	1 968	2 867		
II. — Ausfuhr — Exportations — Esportazioni — Uitvoer																			
EGKS CECA	Deutschland (BR)	29	0	0	0	0	0	0								33	23	33	
		France	30	—	—	0	1	1	0								35	24	36
		Niederland	32	—	—	—	—	—	—								0	0	0
		UEBL · BLEU	33	—	—	—	0	0	0								2	2	1
		EGKS · CECA	34	0	0	0	1	1	0								70	48	70

		1962	1962	1963	1962	1962	1963	1962	1962	1963	1962	1962	1963	1962	1962	1963	1962	1962	1963	
			I - IX			I - IX			I - IX			I - IX		I - IX			I - IX		I - IX	
Europa	Insgesamt Total	35	0	0	42	34	64										339	265	235	
	West-europa	Großbritannien	36	—	—	0	0	—										1	1	0
		Royaume-Uni	37	0	0	0	0	0										2	2	0
		Schweden · Suède	38	—	—	—	0	—										1	1	0
	Europe de l'Ouest	Finl. · Norw. · Dan.	39	0	0	0	35	26	24									56	42	40
		Schweiz · Suisse	40	0	—	—	0	0	39									22	15	54
		Spanien · Espagne	41	—	—	—	—	—	0									9	7	3
	Osteuropa	Griechenland · Grèce	42	0	0	0	8	8	0									59	42	49
		Sonstige · Autres	43	0	0	0	42	34	63									150	110	146
		Zusammen · Total	44	0	0	0	35	26	24									65	50	43
dar. EFTA · dont AELE		45	0	0	0	0	0	0									189	155	89	
Europe Orient.	Insgesamt · Total	46	—	—	—	—	—	—									145	117	52	
	darunter UdSSR · dont URSS																			
Amerika	Insgesamt · Total	47	0	0	68	56	2										76	63	6	
	Nordamerika · Amérique du Nord	48	0	0	—	—	0										0	0	0	
Amérique	darunter USA · dont USA	49	0	0	—	—	0										0	0	0	
	Mittelamerika · Amérique Centrale	50	—	—	—	—	—										1	1	0	
	Südamerika · Amérique du Sud	51	0	0	0	68	56	2									75	62	5	
	darunter	52	—	—	—	—	—	0									1	0	1	
dort	Venezuela · Vénézuéla	53	—	—	—	—	—	—									0	0	1	
	Brasilien · Brésil	54	0	0	—	68	56	2									74	62	4	
Afrika	Insgesamt · Total	55	2	2	0	0	—	0									40	31	26	
	Nordafrika · Afr. du Nord	56	—	—	—	—	—	—									7	7	5	
Afrique	darunter	57	—	—	—	—	—	—									14	11	8	
	dont	58	—	—	—	—	—	—									0	0	1	
Asien	Ass. Afr. Länder	59	0	0	0	—	—	—									2	1	1	
	Etats Ass. d'Afr.																			
Asie	Insgesamt · Total	60	0	0	0	0	—										33	29	13	
	Mittlerer Osten · Moyen-Orient	61	0	—	—	0	0	—									22	19	12	
Ozeanien · Océanie	darunter	62	—	—	—	—	—	—									1	1	0	
	dont	63	—	—	—	0	0	—									0	0	—	
Übrige · Divers	Iran	64	—	—	—	—	—	—									0	0	—	
	Israel · Israël	65	—	—	—	0	0	—									16	13	12	
Dritte Länder zusammen · Total pays tiers	Ferner Osten · Extrême-Orient	66	—	—	—	—	—	—									11	10	1	
	darunter	67	—	—	—	—	—	—									6	6	1	
Insgesamt · Total général	Indien · Indes	68	—	—	—	—	—	—									1	1	0	
	Pakistan · Pakistan	69	—	—	—	—	—	—									2	2	—	
	China · Chine	70	—	—	—	—	—	—									0	0	—	
	Japan · Japon	71	0	0	0	0	0	0									0	0	0	
	Insgesamt · Total général	72	3	3	0	110	90	66									506	401	288	
		73	3	3	0	111	91	66									576	449	358	

III. — Nettoausfuhr (Ausfuhr-Einfuhr) — Exportations nettes (exportations-importations)
Esportazioni nette (esportazioni-importazioni) — Netto uitvoer (uitvoer-invoer)

EGKS CECA	Deutschland (BR) France Nederland UEBL · BLEU	74	— 298	— 234	— 236	— 134	— 96	— 126									— 900	— 649	— 718	
		75	— 43	— 35	— 21	— 54	— 39	— 54										— 520	— 376	— 500
		77	— 57	— 52	— 12	— 0	— 0	— 0										— 57	— 43	— 128
		78	— 13	— 1	— 75	— 55	— 42	— 50										— 396	— 283	— 390
EGKS · CECA		79	— 410	— 322	— 344	— 242	— 177	— 230									— 1874	— 1352	— 1736	
Dritte Länder zusammen · Total pays tiers		80	— 439	— 341	— 406	— 93	— 30	— 177									— 386	— 167	— 773	
Insgesamt · Total général		81	— 849	— 663	— 750	— 335	— 207	— 407									— 2256	— 1519	— 2509	

(a) Einfuhr aus dritten Ländern und Bezüge aus anderen Ländern der Gemeinschaft
(b) Ausfuhr nach dritten Ländern und Lieferungen nach anderen Ländern der Gemeinschaft
(c) Einschließlich Spiegeleisen und hochgekohltes Ferromangan

(a) Importations des pays tiers et réceptions des pays de la Communauté
(b) Exportations vers les pays tiers et livraisons aux pays de la Communauté
(c) Y compris spiegel et ferro-manganèse carburé

(a) Importazioni dai paesi terzi e arrivi dai paesi della Comunità
(b) Esportazioni verso i paesi terzi e consegne ai paesi della Comunità
(c) Compresi ghisa speculare e ferro-Mn carburato

(a) Invoer uit derde landen en aanvoer uit andere landen van de Gemeenschap
(b) Uitvoer naar derde landen en leveringen aan andere landen van de Gemeenschap
(c) Met inbegrip van spiegelijzer en koolstofrijk ferromangaan

Importations (a) et exportations (b) par groupes de produits et par pays ou zones géographiques

Importazioni (a) ed esportazioni (b) per gruppi di prodotti e per paesi o zone geografiche

Einfuhr (a) und Ausfuhr (b) nach Erzeugnisgruppen sowie nach Ländern oder Ländergruppen

Invoer (a) en uitvoer (b) per produktengroep en per land of landengroep

NEDERLAND

1000 t

Länder Pays Paesi Landen	Zeile Ligne Righe Lijn	Stahl (des Vertrages) — Acier (CECA) — Acciaio (Trattato) — Staal (Verdrag)																			
		Roheisen (c) Fontes (c) Ghisa (c) Ruwijzer (c)			Blöcke und Halbzeug Lingots et demi-produits Lingotti e semi-prodotti Blokken en halfabrikaten			Warmbreitband in Rollen Coils Coils Breedband op rollen			Andere Erzeugnisse — Autres produits Altri prodotti — Andere produkten						Insgesamt Total Totale Totaal				
		1962	1962	1963	1962	1962	1963	1962	1962	1963	Insgesamt Total Totale Totaal			darunter - dont - di cui - waarvan :			1962	1962	1963		
			I - IX			I - IX			I - IX		1962	1962	1963	1962	1962	1963	1962	1962	1963		
I. — Einfuhr — Importations — Importazioni — Invoer																					
EGKS CECA	Deutschland (BR) France Italia UEBL · BLEU EGKS · CECA	1	1	1	1	26	11	30										647	468	521	
		2	3	2	3	6	2	1											141	107	82
		3	—	—	—	—	—	—											0	0	0
		5	0	0	3	—	—	0											676	507	501
		6	5	3	8	32	12	31											1 465	1 082	1 104
		7	7	6	14	28	18	38											143	99	297
Europa	Insgesamt · Total Großbritannien Royaume-Uni West-europa Schweden · Suède Finn. - Norw. - Dän. Fin. - Norv. - Dan. Europe de l'Ouest Österreich · Autriche Jugoslawien · Yougoslavie Sonstige · Autres Zusammen · Total dar. EFTA · dont AELE Osteuropa Europe Orient. { Insgesamt · Total darunter UdSSR dont URSS	8	1	1	0	0	0											57	44	47	
		9	0	—	5	0	0	0										3	2	4	
		10	5	5	7	18	8	38										20	9	41	
		11	—	—	0	0	—	—										17	13	13	
		12	—	—	—	—	—	—										—	—	—	
		13	—	—	0	8	8	—										8	8	1	
		14	6	6	12	26	16	38										105	76	106	
		15	7	6	12	18	8	38										97	68	105	
		16	1	1	2	2	2	—										38	23	191	
		17	1	0	2	2	2	—										6	2	128	
Amerika Amérique	Insgesamt · Total darunter USA dont Kanada · Canada	18	1	1	0	—	—										11	8	6		
		19	0	0	—	—	—	—									10	7	5		
		20	1	1	0	—	—	—									1	0	1		
Afrika Afrique	Insgesamt · Total darunter Südafr. · dont Afr. du Sud	21	1	0	1	—	—										0	0	0		
		22	1	0	1	—	—	—									—	—	—		
Asien Asie	Insgesamt · Total darunter Japan · dont Japon	23	—	—	—	—	—										1	1	5		
		24	—	—	—	—	—	—									1	1	5		
Ozeanien · Océanie		25	—	—	0	—	—										—	—	—		
Übrige · Divers		26	8	6	6	—	—										—	—	0		
Dritte Länder zusammen · Total pays tiers		27	16	14	22	28	18	38									155	108	308		
Insgesamt · Total général		28	21	17	30	59	30	69									1 620	1 190	1 412		
II. — Ausfuhr — Exportations — Esportazioni — Uitvoer																					
EGKS CECA	Deutschland (BR) France Italia UEBL · BLEU EGKS · CECA	29	40	29	30	0	0	2										213	155	212	
		30	24	17	29	6	4	3										76	58	75	
		31	59	56	11	0	0	1										69	46	124	
		33	30	23	19	0	—	5										93	63	143	
		34	153	124	89	6	4	11										450	322	555	

		1962	1962	1963	1962	1962	1963	1962	1962	1963	1962	1962	1963	1962	1962	1963	
			I - IX		I - IX							I - IX		I - IX			
Europa	Insgesamt Total	35	42	33	22	2	1	11						420	306	432	
	West-europa	Großbritannien Royaume-Uni	36	—	—	4	2	—	11						142	102	123
		Schweden · Suède Finn. - Norw. - Dän. Finl. - Norv. - Dan.	37	11	8	5	0	0	—						47	36	43
	Europe de l'Ouest	Schweiz · Suisse Spanien · Espagne	38	8	6	4	0	0	—						85	57	86
		Griechenland · Grèce Sonstige · Autres	39	21	18	10	0	0	—						32	25	27
	Osteuropa Europe Orient.	Zusammen · Total	40	0	0	0	—	—	—						31	27	48
		Insgesamt · Total darunter UdSSR dont URSS	41	—	—	—	0	—	—						1	1	0
			42	2	1	0	—	—	—						16	11	13
			43	42	33	22	—	2	1	11					354	259	340
		44	42	33	22	2	1	11						307	223	282	
	45	—	—	—	—	—	—	—					66	47	92		
	46	—	—	—	—	—	—	—					53	35	88		
Amerika	Insgesamt · Total	47	0	0	0	—	—	—						24	18	21	
	Nordamerika · Amérique du Nord darunter USA · dont USA	48	—	—	—	—	—	—	—					3	3	0	
		Mittelamerika · Amérique Centrale Südamerika · Amérique du Sud	49	—	—	—	—	—	—					3	3	0	
	darunter dont	Venezuela · Vénézuéla	50	0	0	0	—	—	—					9	6	6	
		Brasilien · Brésil	51	0	0	0	—	—	—					12	9	15	
Argentinien · Argentine		52	—	—	—	—	—	—					1	0	4		
	53	—	—	—	—	—	—	—					0	0	1		
	54	—	—	—	—	—	—	—					10	9	7		
Afrika	Insgesamt · Total	55	0	0	0	—	—	—						9	5	8	
	Nordafrika · Afr. du Nord darunter dont	56	0	0	0	—	—	—	—					0	0	—	
Ägypten · Égypte Ass. Afr. Länder Etats Ass. d'Afr.		57	0	—	—	—	—	—	—					1	0	0	
	France Sonst. Autres	58	—	—	—	—	—	—						0	0	—	
	59	—	—	—	—	—	—	—					0	0	—		
Asien	Insgesamt · Total	60	8	4	0	—	—	0						22	16	12	
	Mittlerer Osten · Moyen-Orient darunter dont	61	8	4	0	—	—	—	—					17	13	8	
		Iran Irak · Israël	62	6	2	—	—	—	—						11	8	6
	Ferner Osten · Extrême-Orient darunter dont	Israël · Israël	63	—	—	—	—	—	—						—	—	0
		Indien · Indes Pakistan · Pakistan	64	2	2	0	—	—	—						4	3	4
China · Chine Japan · Japon		65	—	—	—	—	—	—						4	4	4	
	66	—	—	—	—	—	—	0					4	3	2		
	67	—	—	—	—	—	—	—					0	0	0		
	68	—	—	—	—	—	—	—					—	—	—		
	69	—	—	—	—	—	—	0					1	0	2		
Ozeanien · Océanie	70	—	—	—	—	—	—	—						1	1	0	
Übrige · Divers	71	—	—	—	—	—	—	—						—	—	—	
Dritte Länder zusammen · Total pays tiers	72	51	38	23	2	1	11							474	345	474	
Insgesamt · Total général	73	204	162	111	8	4	22							925	667	1 030	

III. — Nettoausfuhr (Ausfuhr-Einfuhr) — Exportations nettes (exportations-importations)
Esportazioni nette (esportazioni-importazioni) — Netto uitvoer (uitvoer-invoer)

EGKS CECA	Deutschland (BR)	74	+ 39	+ 28	+ 29	— 26	— 11	— 28						— 434	— 313	— 309
	France	75	+ 21	+ 15	+ 26	0	+ 2	+ 2						— 65	— 49	— 7
	Italia	76	+ 59	+ 56	+ 11	+ 0	+ 0	+ 1						+ 69	+ 46	+ 124
	UEBL · BLEU	78	+ 30	+ 23	+ 16	+ 0	—	+ 5						— 583	— 444	— 358
EGKS · CECA	79	+ 148	+ 121	+ 81	— 26	— 8	— 20						— 1 015	— 760	— 549	
Dritte Länder zusammen · Total pays tiers	80	+ 35	+ 24	+ 1	— 26	— 17	— 27						+ 319	+ 237	+ 166	
Insgesamt · Total général	81	+ 183	+ 145	+ 81	— 51	— 26	— 47						— 695	— 523	— 382	

(a) Einfuhr aus dritten Ländern und Bezüge aus anderen Ländern der Gemeinschaft
(b) Ausfuhr nach dritten Ländern und Lieferungen nach anderen Ländern der Gemeinschaft
(c) Einschließlich Spiegeleisen und hochgekohltes Ferromangan

(a) Importations des pays tiers et réceptions des pays de la Communauté
(b) Exportations vers les pays tiers et livraisons aux pays de la Communauté
(c) Y compris spiegel et ferro-manganèse carburé

(a) Importazioni dai paesi terzi e arrivi dai paesi della Comunità
(b) Esportazioni verso i paesi terzi e consegne ai paesi della Comunità
(c) Compresi ghisa speculare e ferro-Mn carburato

(a) Invoer uit derde landen en aanvoer uit andere landen van de Gemeenschap
(b) Uitvoer naar derde landen en leveringen aan andere landen van de Gemeenschap
(c) Met inbegrip van spiegelijzer en koolstofrijk ferromangaan

Importations (a) et exportations (b) par groupes de produits et par pays ou zones géographiques

Importazioni (a) ed esportazioni (b) per gruppi di prodotti e per paesi o zone geografiche

Einfuhr (a) und Ausfuhr (b) nach Erzeugnisgruppen sowie nach Ländern oder Ländergruppen

Invoer (a) en uitvoer (b) per produktengroep en per land of landengroep

UEBL/BLEU

1000 t

Länder Pays Paesi Landen	Zeile Ligne Righe Lijn	Stahl (des Vertrages) — Acier (CECA) — Acciaio (Trattato) — Staal (Verdrag)																
		Roheisen (c) Fontes (c) Ghisa (c) Ruwijzer (c)			Blöcke und Halbzeug Lingots et demi-produits Lingotti e semi-prodotti Blokken en halfabrikaten			Warmbreitband in Rollen Coils Coils Breedband op rollen			Andere Erzeugnisse — Autres produits Altri prodotti — Andere produkten					Insgesamt		
											Insgesamt Total Totale Totaal		darunter - dont - di cui - waarvan : Flacherzeugnisse produits plats prodotti piatti platte produkten			Total Totale Totaal		
		1962	1962 I - IX	1963	1962	1962 I - IX	1963	1962	1962 I - IX	1963	1962	1962 I - IX	1963	1962	1962 I - IX	1963	1962	1962 I - IX
I. — Einfuhr — Importations — Importazioni — Invoer																		
EGKS CECA	1	86	66	58	44	25	66								206	148	190	
	2	206	148	120	26	19	14								203	144	138	
	3	—	—	—	—	—	—								2	1	1	
	4	37	26	19	0	0	6								93	63	146	
	6	329	240	196	70	44	86								504	357	474	
	7	168	102	223	29	16	37								152	118	112	
	8	12	8	9	0	0	1								30	22	28	
	9	1	1	1	0	0	—								9	7	8	
	10	23	16	27	0	0	0								3	0	1	
	11	—	—	—	—	—	—								40	38	16	
	12	—	—	—	—	—	—								—	—	0	
	13	0	—	1	0	0	—								0	0	2	
	14	36	25	38	0	0	1								82	67	55	
	15	35	25	36	0	0	1								82	67	55	
	16	132	77	185	29	16	37								70	51	57	
	17	47	37	79	14	7	26								21	10	32	
	18	1	1	1	0	0	0								7	5	9	
	19	0	0	1	0	0	0								6	5	8	
	20	0	0	0	—	—	—								1	0	1	
	21	6	4	5	—	—	0								0	0	0	
	22	6	4	5	—	—	—								0	0	—	
	23	0	0	—	—	—	0								52	0	55	
	24	—	—	—	—	—	0								52	0	55	
	25	1	1	1	—	—	—								0	—	—	
	26	—	—	—	—	—	—								—	—	—	
	27	176	108	229	29	16	38								211	124	175	
	28	505	348	426	99	60	124								715	481	650	
II. — Ausfuhr — Exportations — Esportazioni — Uitvoer																		
EGKS CECA	29	27	19	15	179	125	131								1 431	1 031	1 153	
	30	35	25	35	192	137	157								1 069	782	926	
	31	11	4	87	54	43	46								396	283	370	
	32	0	0	3	—	—	0								682	517	483	
	34	73	48	140	425	304	334								3 577	2 613	2 932	

		1962	1962	1963	1962	1962	1963	1962	1962	1963	1962	1962	1963	1962	1962	1963	
			I - IX			I - IX				I - IX		I - IX		I - IX		I - IX	
Europa	Insgesamt · Total	35	0	0	49	43	17							1 253	942	837	
	West-europa	Großbritannien Royaume-Uni	36	—	—	3	1	6							59	29	108
		Schweden · Suède	37	—	—	—	—	0							183	137	106
		Finn. - Norw. - Dän. Finl. - Norv. - Dan.	38	0	0	—	—	0							319	244	168
	Europe de l'Ouest	Schweiz · Suisse	39	—	—	10	7	4							181	134	120
		Spanien · Espagne	40	—	—	28	27	6							102	83	52
		Griechenland · Grèce	41	0	0	7	7	1							120	90	75
		Sonstige · Autres	42	0	0	1	1	0							153	113	145
		Zusammen · Total	43	0	0	49	43	17							1 117	830	774
	Osteuropa	dar. EFTA · dont AELE	44	0	0	13	8	11							771	568	559
Insgesamt · Total darunter UdSSR dont URSS		45	0	—	0	0	0							136	112	63	
	Europe Orient.	46	—	—	—	—	—							25	22	3	
Amerika	Insgesamt · Total	47	7	2	5	36	36	5						1 295	1 059	903	
	Nordamerika · Amérique du Nord darunter USA · dont USA	48	7	2	5	0	0	—						965	789	741	
		49	7	2	5	0	0	—						859	705	660	
	Mittelamerika · Amérique Centrale	50	0	0	0	2	2	0						96	72	57	
Südamerika · Amérique du Sud		51	0	0	—	34	34	5						234	198	105	
Amérique	darunter	52	0	0	—	6	6	—						85	72	41	
	Venezuela · Vénézuéla	53	—	—	—	7	7	—						1	1	1	
	darunter	54	—	—	—	21	21	0						45	45	3	
	Brasilien · Brésil Argentinien · Argentine																
Afrika	Insgesamt · Total	55	0	0	0	0	0	0						204	154	142	
	Nordafrika · Afr. du Nord	56	—	—	—	—	—	—						11	7	11	
		Ägypten · Égypte	57	—	—	—	—	—	—						3	2	0
	darunter	58	—	—	—	—	—	—	—					12	7	14	
Ass. Afr. Länder Etats Ass. d'Afr.		59	0	0	0	0	0	0						30	25	20	
	France Sonst. Autres																
Asien	Insgesamt · Total	60	0	0	6	6	1							541	416	353	
	Mittlerer Osten · Moyen-Orient	61	0	0	3	3	1							316	289	243	
		Iran	62	0	—	—	—	—							64	49	31
	darunter	Irak	63	—	—	—	—	—							76	49	35
		Israel · Israël	64	0	0	0	3	3	1						20	16	13
	Ferner Osten · Extrême-Orient	65	0	0	0	3	3	0							225	127	110
Indien · Indes		66	—	—	—	0	0	0						34	20	29	
Asie	darunter	67	0	0	0	3	3	0						20	11	12	
	Pakistan · Pakistan	68	—	—	—	—	—	—						—	—	0	
	China · Chine	69	—	—	—	—	—	—						2	2	2	
	Japan · Japon																
Ozeanien · Océanie	70	—	—	—	—	—	—							4	4	5	
Übrige · Divers	71	—	—	—	—	—	—							—	—	—	
Dritte Länder zusammen · Total pays tiers	72	8	3	5	90	84	23							3 297	2 575	2 240	
Insgesamt · Total général	73	80	51	145	515	388	357							6 874	5 188	5 172	

III. — Nettoausfuhr (Ausfuhr-Einfuhr) — Exportations nettes (exportations-importations)
Esportazioni nette (esportazioni-importazioni) — Netto uitvoer (uitvoer-invoer)

EGKS CECA	Deutschland (BR)	74	— 59	— 47	— 43	+ 135	+ 100	+ 65						+ 1 225	+ 883	+ 963
	France	75	— 171	— 123	— 85	+ 166	+ 118	+ 143						+ 866	+ 638	+ 788
	Italia	76	+ 11	+ 4	+ 87	+ 54	+ 43	+ 46						+ 394	+ 282	+ 369
	Nederland	77	+ 37	+ 26	+ 16	—	—	6						+ 589	+ 454	+ 337
EGKS · CECA	79	— 256	— 192	— 56	+ 355	+ 260	+ 248							+ 3 073	+ 2 256	+ 2 458
Dritte Länder zusammen · Total pays tiers	80	— 168	— 165	— 224	+ 61	+ 68	— 15							+ 3 086	+ 2 451	+ 2 065
Insgesamt · Total général	81	— 425	— 297	— 281	+ 416	+ 328	+ 233							+ 6 159	+ 4 707	+ 4 522

(a) Einfuhr aus dritten Ländern und Bezüge aus anderen Ländern der Gemeinschaft
(b) Ausfuhr nach dritten Ländern und Lieferungen nach anderen Ländern der Gemeinschaft
(c) Einschließlich Spiegeleisen und hochgekokhtes Ferromangan

(a) Importations des pays tiers et réceptions des pays de la Communauté
(b) Exportations vers les pays tiers et livraisons aux pays de la Communauté
(c) Y compris spiegel et ferro-manganèse carburé

(a) Importazioni dai paesi terzi e arrivi dai paesi della Comunità
(b) Esportazioni verso i paesi terzi e consegne ai paesi della Comunità
(c) Compresi ghisa speculare e ferro-Mn carburato

(a) Invoer uit derde landen en aanvoer uit andere landen van de Gemeenschap
(b) Uitvoer naar derde landen en leveringen aan andere landen van de Gemeenschap
(c) Met inbegrip van spiegelijzer en koolstofrijke ferromangaan

Évolution, par pays, de l'importance relative des échanges extérieurs de fonte exprimés en % de la production

Evoluzione, per paese, dell'importanza relativa degli scambi esterni di ghisa, espressi in % della produzione

Entwicklung der relativen Bedeutung des Roheisenaußenhandels der Mitgliedstaaten, bezogen auf die Erzeugung = 100

Verloop van de relatieve betekenis van het ruilverkeer in ruwijzer uitgedrukt in % van de produktie (per land)

Zeit Période Periodo Tijdvak	Einfuhr · Importations · Importazioni · Invoer						Ausfuhr · Exportations · Esportazioni · Uitvoer					
	Deutsch- land (BR)	France	Italia	Neder- land	UEBL BLEU	EGKS CECA	Deutsch- land (BR)	France	Italia	Neder- land	UEBL BLEU	EGKS CECA
	1	2	3	4	5	6	7	8	9	10	11	12
	A) Bezüge aus anderen Ländern der EGKS Réceptions d'autres pays de la CECA Arrivi dai altri paesi della CECA Aanvoer uit andere landen van de EGKS						D) Lieferungen in andere Länder der EGKS Livraisons à d'autres pays de la CECA Consegne ai altri paesi della CECA Leveringen aan andere landen van de EGKS					
1954	0,6	0,9	7,5	1,6	2,2	1,4	1,6	1,1	0,1	12,3	0,7	1,4
1955	0,6	1,0	5,1	1,3	3,7	1,6	1,2	2,2	0,2	14,3	0,6	1,6
1956	0,4	0,8	5,3	1,2	3,3	1,3	1,0	1,9	0,0	14,7	0,3	1,3
1957	0,3	1,2	5,8	1,4	3,2	1,4	1,6	1,6	—	11,7	0,4	1,4
1958	0,3	1,0	2,9	0,4	2,3	1,1	1,3	0,9	0,0	7,9	0,5	1,1
1959	0,6	0,8	2,4	0,6	2,9	1,2	0,9	1,7	0,0	7,0	0,6	1,2
1960	0,7	1,0	8,0	1,1	3,0	1,6	1,4	2,4	0,0	9,1	0,7	1,7
1961	0,6	1,1	13,4	0,7	3,4	2,0	2,2	2,5	0,0	8,8	0,6	2,0
1962	0,7	1,0	11,4	0,3	3,2	2,0	1,8	2,4	0,0	9,7	0,7	1,9
1963												
1963 1	0,5	1,3	11,9	0,5	2,6	2,0	1,6	2,0	0,0	7,9	1,9	1,9
1963 2	0,5	1,5	10,1	0,8	2,6	1,9	2,6	1,8	0,0	8,1	1,4	2,1
1963 3	0,5	1,4	14,1	0,7	2,4	2,1	2,3	1,8	0,0	5,4	2,1	2,1
1963 4												
	B) Einfuhr aus dritten Ländern Importations en provenance des pays tiers Importazioni dai paesi terzi Invoer uit derde landen						E) Ausfuhr nach dritten Ländern Exportations vers les pays tiers Esportazioni verso i paesi terzi Uitvoer naar derde landen					
1954	0,5	0,1	10,0	2,1	1,2	0,9	1,4	0,4	0,2	20,8	0,0	1,1
1955	0,8	0,1	16,0	1,2	1,8	1,4	0,7	1,5	0,1	25,0	0,0	1,2
1956	0,4	0,2	12,9	3,5	2,2	1,3	1,3	0,6	0,3	13,4	0,0	0,9
1957	0,2	0,4	12,7	3,1	1,4	1,1	1,3	0,5	0,1	9,1	0,2	0,9
1958	1,5	0,1	12,7	2,0	1,1	1,5	0,7	0,2	0,1	5,5	0,1	0,5
1959	1,3	0,1	16,3	1,8	1,4	1,7	1,1	0,2	0,2	5,7	0,1	0,7
1960	1,2	0,2	18,2	1,8	1,2	1,8	1,2	0,3	0,1	3,3	0,1	0,7
1961	1,0	0,2	16,2	1,2	1,0	1,7	1,2	0,4	0,0	2,6	0,1	0,8
1962	2,1	0,2	12,3	1,0	1,7	2,2	2,0	0,4	0,1	3,2	0,1	1,1
1963												
1963 1	1,2	0,4	20,6	2,1	2,2	2,6	1,0	0,0	0,0	1,5	0,0	0,5
1963 2	2,2	0,2	9,6	2,0	2,9	2,3	2,1	0,3	0,0	2,3	0,0	1,0
1963 3	1,7	0,2	13,1	1,1	3,7	2,6	1,4	0,6	0,0	1,6	0,2	0,9
1963 4												
	C) Ingesamt · Total · Totale · Totaal (A + B)						F) Ingesamt · Total · Totale · Totaal (D + E)					
1954	1,1	1,0	17,5	3,7	3,4	2,3	3,0	1,5	0,3	33,1	0,7	2,5
1955	1,4	1,1	21,1	2,5	5,5	3,0	1,9	3,7	0,3	39,3	0,6	2,8
1956	0,8	1,0	18,2	4,7	5,5	2,6	2,3	2,5	0,3	28,1	0,3	2,2
1957	0,5	1,6	18,5	4,5	4,6	2,5	2,9	2,1	0,1	20,8	0,6	2,3
1958	1,8	1,1	15,6	2,4	3,4	2,6	2,0	1,1	0,1	13,4	0,6	1,6
1959	1,9	0,9	18,7	2,4	4,3	2,9	2,0	1,9	0,2	12,7	0,7	1,9
1960	1,9	1,2	26,2	2,9	4,2	3,4	2,6	2,7	0,1	12,4	0,8	2,4
1961	1,6	1,3	30,0	1,9	4,4	3,7	3,4	2,9	0,0	11,4	0,7	2,8
1962	2,8	1,3	23,8	1,3	4,9	4,2	3,9	2,7	0,1	13,0	0,8	3,0
1963												
1963 1	1,7	1,8	32,5	2,6	4,9	4,6	2,6	2,1	0,0	9,5	1,9	2,5
1963 2	2,7	1,7	19,7	2,8	5,5	4,2	4,7	2,1	0,0	10,5	1,4	3,2
1963 3	2,2	1,6	27,2	1,8	6,1	4,7	3,7	2,4	0,0	6,9	2,3	2,9
1963 4												

Évolution, pour l'ensemble de la Communauté, de la répartition, par pays ou zones géographiques (en % du total) des échanges extérieurs de fonte avec les pays tiers

Entwicklung des Anteils der Länder oder Ländergruppen am gesamten Roheisen-Außenhandel der Gemeinschaft mit dritten Ländern in %

84

Evoluzione, per l'insieme della Comunità, della ripartizione per paese o zona geografica (in % del totale) degli scambi di ghisa con i paesi terzi

Verloop van het aandeel per land resp. landengroep aan het ruilverkeer van de Gemeenschap met derde landen in ruwijzer, in % van het totale ruilverkeer

1000 t — %

Länder · Pays · Paesi · Landen	1954	1955	1956	1957	1958	1959	1960	1961	1962	1963 I-IX
A) Einfuhr · Importations · Importazioni · Invoer										
Großbritannien · Royaume-Uni	9,6	5,3	6,4	11,5	16,8	16,6	9,1	10,4	11,2	5,5
Schweden · Suède	12,0	6,0	2,4	1,8	2,8	1,8	1,3	1,2	0,6	1,9
Osteuropa · Europe orientale	25,9	38,7	47,5	34,8	23,6	50,1	46,1	37,2	54,7	51,3
Österreich · Autriche	33,9	24,8	23,6	31,5	12,7	7,1	2,8	0,2	0,1	0,1
USA und Besitz. · USA et possess.	0,0	0,2	0,0	0,4	7,2	0,1	0,0	8,8	2,7	0,3
sonstige Länder · autres pays	18,6	25,0	20,1	20,0	36,9	24,3	40,7	42,2	30,7	40,9
Darunter {	10,3	7,2	7,1	11,1	9,0	7,9	8,2	7,1	5,2	8,3
Norwegen · Norvège	0,0	2,3	1,7	1,6	5,9	6,3	18,1	17,3	7,3	11,1
Dont {	6,3	3,3	1,4	1,2	1,9	4,1	4,9	6,6	8,3	7,1
Spanien · Espagne										
Südafrikanische Union · Union Sud-Afrique										
Insgesamt	%	100,0	100,0	100,0	100,0	100,0	100,0	100,0	100,0	100,0
Total	1000 t	300	567	543	506	648	772	968	924	983

B) Ausfuhr · Exportations · Esportazioni · Uitvoer

Übers. Gebiete u. ehemal. · TOM et anciens (a)	0,8	0,6	0,7	1,0	1,0	0,6	0,8	0,2	0,1	0,1	
Europa Europe	Großbritannien · Royaume-Uni	18,6	49,1	18,3	14,8	16,3	2,2	3,4	0,5	1,8	5,1
	Irland und Island · Irlande et Islande	0,5	0,6	0,7	0,2	0,0	0,3	0,3	0,0	0,0	0,0
	Schweden · Suède	16,1	9,3	7,6	5,1	10,3	8,5	8,3	6,7	5,0	6,4
	Sonst. skand. Länder · Autres pays scan. (b)	18,0	5,9	5,4	7,4	4,9	8,2	7,5	7,0	5,8	5,2
	Osteuropa · Europe orientale	0,3	0,0	2,5	1,3	0,5	1,6	3,3	7,0	2,2	1,3
	sonstige · autres	19,1	12,7	19,1	20,1	19,2	14,3	37,7	25,9	14,8	15,0
Amerika Amérique	USA und Besitz. · USA et possess.	14,4	8,7	25,4	19,6	19,7	33,6	7,5	13,9	19,7	35,6
	Kanada · Canada	0,0	0,0	0,0	—	0,5	—	—	—	—	—
	Argentinien · Argentine	2,8	7,9	2,7	23,0	24,1	19,6	10,3	1,4	0,6	—
	Brasilien · Brésil	—	0,0	—	—	0,0	0,0	—	—	—	—
	sonstige · autres	1,7	0,6	0,2	0,8	0,5	2,2	1,0	0,6	0,6	0,2
Asien Asie	Pakistan · Pakistan	—	0,2	2,0	0,8	0,5	1,6	1,8	0,7	0,3	0,8
	Indien · Indes	—	—	0,0	0,0	—	—	—	0,0	—	0,0
	China · Chine	—	0,0	—	—	—	—	—	—	—	—
	sonstige · autres	6,6	3,6	12,5	5,1	2,0	6,0	17,8	35,5	48,4	29,2
Sonstige Länder Autres pays	Afrika · Afrique	0,8	0,6	2,9	0,8	0,5	1,3	0,3	0,6	0,7	1,1
	Ozeanien · Océanie	0,3	0,2	0,0	0,0	0,0	0,0	0,0	—	0,0	—
	übrige · divers	0,0	0,0	—	0,0	0,0	—	0,0	0,0	0,0	0,0
Insgesamt	%	100,0	100,0	100,0	100,0	100,0	100,0	100,0	100,0	100,0	
Total	1000 t	360	498	410	393	204	316	387	417	602	

(a) TOM français, belges et néerlandais
TOM francese, belgi e olandesi

(b) Finnland, Norvège, Danemark
Finlandia, Norvegia, Danimarca

(a) Überseeische Gebiete der französischen Union, Belgiens und der Niederlande
Overz. geb. Franse Unie, België en Nederland

(b) Finnland, Norwegen, Danemark
Finland, Noorwegen, Denemarken

Évolution, par pays, de l'importance relative des échanges extérieurs de lingots et de demi-produits (coils exclus), exprimés en % de la production d'acier lingots

Evoluzione, per paese, dell'importanza relativa degli scambi esterni di lingotti e semilavorati (esclusi i coils) espressi in % della produzione di acciaio lingotti

Entwicklung der relativen Bedeutung des Außenhandels von Blöcken und Halbzeug (ausschl. Coils) der Mitgliedstaaten, bezogen auf die Rohblockerzeugung = 100

Verloop van de relatieve betekenis van het ruilverkeer in blokken en halffabriekaat (uitgezonderd coils) uitgedrukt in % van de produktie van stalen blokken (per land)

Zeit Période Periodo Tijdvak	Einfuhr · Importations · Importazioni · Invoer						Ausfuhr · Exportations · Esportazioni · Uitvoer					
	Deutsch- land (BR)	France	Italia	Neder- land	UEBL BLEU	EGKS CECA	Deutsch- land (BR)	France	Italia	Neder- land	UEBL BLEU	EGKS CECA
	1	2	3	4	5	6	7	8	9	10	11	12
	A) Bezüge aus anderen Ländern der EGKS Réceptions d'autres pays de la CECA Arrivi dai altri paesi della CECA Aanvoer uit andere landen van de EGKS						D) Lieferungen in andere Länder der EGKS Livraisons à d'autres pays de la CECA Consegne ai altri paesi della CECA Leveringen aan andere landen van de EGKS					
1954	0,6	1,0	2,9	10,9	0,6	1,2	1,2	1,1	0,0	0,0	2,5	1,3
1955	0,7	1,1	1,8	13,4	0,6	1,1	0,8	1,1	0,1	0,0	2,8	1,2
1956	0,4	0,9	1,0	7,1	0,4	0,8	0,4	0,9	0,1	0,0	1,9	0,8
1957	0,3	1,1	1,2	15,2	0,4	1,0	1,2	0,8	0,1	0,0	2,0	1,1
1958	0,5	1,6	1,4	7,2	0,4	1,1	1,0	0,5	0,1	0,0	3,2	1,1
1959	0,8	2,2	1,6	5,2	0,6	1,3	1,4	0,8	0,6	0,1	3,1	1,4
1960	1,2	4,0	2,8	5,9	0,4	2,0	1,9	0,9	0,3	0,0	5,7	2,0
1961	0,8	3,7	4,0	1,6	0,8	1,9	2,0	1,0	0,1	0,2	4,8	1,9
1962	0,6	3,6	2,6	1,5	0,6	1,6	1,9	0,6	0,0	0,3	3,7	1,6
1963												
1963 1	0,8	3,7	2,3	1,3	0,7	1,7	2,1	0,7	0,0	0,2	3,9	1,7
1963 2	0,6	3,8	3,7	2,8	1,3	2,0	2,8	0,6	0,0	0,6	4,0	2,0
1963 3	0,6	3,8	3,0	1,2	1,0	1,7	2,1	0,8	0,0	1,0	3,8	1,8
1963 4												
	B) Einfuhr aus dritten Ländern Importations en provenance des pays tiers Importazioni dai paesi terzi Invoer uit derde landen						E) Ausfuhr nach dritten Ländern Exportations vers les pays tiers Esportazioni verso i paesi terzi Uitvoer naar derde landen					
1954	0,0	0,0	1,3	0,0	0,0	0,1	1,0	2,0	1,1	0,0	2,1	1,5
1955	0,1	0,0	1,2	12,0	0,2	0,4	0,8	1,5	0,7	—	1,8	1,2
1956	0,7	0,0	1,6	4,6	0,1	0,6	0,7	0,9	1,9	0,0	1,9	1,1
1957	0,7	0,0	1,9	0,0	0,1	0,5	0,9	0,7	2,3	0,0	3,8	1,5
1958	0,4	0,1	1,4	2,8	0,1	0,4	1,6	0,8	1,8	0,1	5,1	1,9
1959	0,2	0,0	1,5	0,4	0,3	0,3	2,2	0,9	1,2	0,0	2,1	1,7
1960	0,6	0,5	5,0	2,9	0,3	1,1	1,3	0,5	1,5	0,0	2,8	1,3
1961	0,1	0,9	4,6	4,6	0,1	1,0	2,3	0,5	1,4	0,0	2,1	1,7
1962	0,1	0,1	2,1	1,3	0,3	0,4	1,4	0,4	1,2	0,1	0,8	1,0
1963												
1963 1	0,1	0,0	2,2	3,1	0,1	0,5	1,3	0,3	0,7	0,4	0,5	0,8
1963 2	0,2	0,3	4,4	1,8	0,7	0,9	1,4	0,2	0,8	0,7	0,1	0,8
1963 3	0,1	0,3	3,0	1,7	0,5	0,6	1,4	0,7	1,1	0,9	0,2	1,0
1963 4												
	C) Ingesamt · Total · Totale · Totaal (A + B)						F) Ingesamt · Total · Totale · Totaal (D + E)					
1954	0,6	1,0	4,2	10,9	0,6	1,3	2,2	3,1	1,1	0,0	4,6	2,8
1955	0,8	1,1	3,0	25,4	0,8	1,5	1,6	2,6	0,8	0,0	4,6	2,4
1956	1,1	0,9	2,6	11,7	0,5	1,4	1,1	1,8	2,0	0,0	3,8	1,9
1957	1,0	1,1	3,1	15,2	0,5	1,5	2,1	1,5	2,4	0,0	5,8	2,6
1958	0,9	1,7	2,8	10,0	0,5	1,5	2,6	1,3	1,9	0,1	8,3	3,0
1959	1,0	2,2	3,1	5,6	0,9	1,6	3,6	1,7	1,8	0,1	5,2	3,1
1960	1,8	4,5	7,8	8,8	0,7	3,1	3,2	1,4	1,8	0,0	8,5	3,3
1961	0,9	4,6	8,6	6,2	0,9	2,9	4,3	1,5	1,5	0,2	6,9	3,6
1962	0,7	3,8	4,7	2,8	0,9	2,1	3,3	1,0	1,2	0,4	4,5	2,6
1963												
1963 1	0,9	3,7	4,5	4,3	0,9	2,2	3,4	1,0	0,7	0,6	4,3	2,5
1963 2	0,8	4,1	8,2	4,6	2,0	3,0	4,2	0,8	0,8	1,4	4,1	2,7
1963 3	0,7	4,1	6,0	2,9	1,5	2,4	3,5	1,6	1,1	1,9	4,1	2,8
1963 4												

Évolution, pour l'ensemble de la Communauté, de la répartition par pays ou zones géographiques (en % du total) des échanges extérieurs de lingots et de demi-produits (coils exclus) avec les pays tiers

Entwicklung des Anteils der Länder oder Ländergruppen am Außenhandel der Gemeinschaft mit Blöcken und Halbzeug (ausschl. Coils). Die Anteile beziehen sich auf den gesamten Außenhandel an Blöcken und Halbzeug mit dritten Ländern = 100

86

Evoluzione, per l'insieme della Comunità, della ripartizione per paese o zona geografica (in % del totale) degli scambi di lingotti e semilavorati (esclusi i coils) con i paesi terzi

Verloop van het aandeel per land resp. landengroep aan het ruilverkeer van de landen van de Gemeenschap met derde landen in blokken en halffabrikaat (uitgezonderd coils), in % van het totale ruilverkeer

1000 t — %

Länder · Pays · Paesi · Landen	1954	1955	1956	1957	1958	1959	1960	1961	1962	1963 I - XI
A) Einfuhr · Importations · Importazioni · Invoer										
Großbritannien · Royaume-Uni	0,0	0,5	0,3	0,0	0,4	4,1	1,8	0,0	3,0	4,3
Schweden · Suède	6,9	6,1	2,6	2,0	0,8	0,5	1,2	1,2	3,6	3,4
Ost-Europa · Europe orientale	6,9	3,3	47,8	30,3	60,2	75,6	49,3	31,3	51,9	61,6
Österreich · Autriche	75,9	14,2	13,9	51,0	14,3	5,6	8,2	6,1	5,2	1,8
USA und Besitz. · USA et possess.	0,0	46,2	14,8	4,9	0,4	0,0	4,0	1,9	0,2	0,0
Sonstige Länder · autres pays	10,3	29,7	20,6	11,8	23,9	14,2	35,5	59,5	36,1	28,9
Insgesamt	%	100,0	100,0	100,0	100,0	100,0	100,0	100,0	100,0	100,0
Total	1000 t	59	211	310	304	198	772	706	314	376

B) Ausfuhr · Exportations · Esportazioni · Uitvoer

Übers. Gebiete u. ehemal. TOM et anciens (a)	2,4	3,5	3,4	2,8	2,1	1,4	1,6	0,5	0,6	0,1	
Europa Europe	Großbritannien · Royaume-Uni	8,4	10,3	19,2	11,3	8,3	0,3	3,6	0,8	1,9	8,6
	Irland und Island · Irlande et Islande	0,6	1,0	0,8	0,1	0,2	0,9	0,5	0,1	0,1	0,2
	Schweden · Suède	0,6	0,3	0,0	0,0	0,1	0,4	0,1	0,1	0,0	0,0
	Sonst. skand. Länder · Austr. pays scand. (b)	1,4	0,5	0,8	0,1	0,5	0,6	0,8	1,3	0,8	0,3
	Ost-Europa · Europe orientale sonstige · autres	1,4 21,3	0,8 25,3	1,3 24,0	0,1 13,0	0,3 10,7	2,5 18,1	1,0 28,6	2,3 23,7	0,8 61,9	0,8 72,9
Amerika Amérique	USA und Besitz. · USA et possess. Kanada · Canada	0,5 0,2	0,0 —	0,2 0,3	0,0 —	0,4 0,0	2,4 0,0	1,4 0,0	0,2 0,0	0,1 0,0	0,4 0,0
	Argentinien · Argentine	45,3	38,8	20,9	40,8	51,4	57,9	40,6	58,1	20,9	0,6
	Brasilien · Brésil	0,8	0,2	—	0,0	—	0,2	0,2	0,0	0,0	0,4
	sonstige · autres	6,5	10,6	10,0	12,5	15,2	8,2	4,4	2,1	4,7	5,4
	Asien Asie	Pakistan · Pakistan	0,8	4,0	7,2	7,3	5,4	4,0	13,5	6,9	1,2
Indien · Indes		2,5	0,8	6,2	8,0	2,9	1,9	1,6	0,4	2,3	0,6
China · Chine		—	0,0	—	0,0	2,4	0,4	0,3	—	—	—
sonstige · autres		6,5	3,1	5,2	3,9	0,1	0,8	1,8	3,3	2,1	9,1
Sonstige Länder Autres pays	Afrika · Afrique	0,8	0,8	0,3	0,1	0,0	0,0	0,0	0,2	2,5	0,0
	Ozeanien · Océanie	0,0	0,0	0,2	—	0,0	0,0	—	—	—	—
	übrige · divers	0,0	0,0	0,0	0,0	0,0	0,0	0,0	0,0	0,0	0,0
Insgesamt	%	100,0	100,0	100,0	100,0	100,0	100,0	100,0	100,0	100,0	
Total	1000 t	631	605	613	865	1 086	1 033	937	1 195	710	475

(a) TOM français, belges et néerlandais
TOM francese, belgi e olandesi

(b) Finnland, Norvège, Danemark
Finlandia, Norvegia, Danimarca

(a) Überseeische Gebiete der französischen Union, Belgiens und der Niederlande
Overz. geb. Franse Unie, België en Nederland

(b) Finnland, Norwegen, Dänemark
Finland, Noorwegen, Danemarken

Évolution, par pays, de l'importance relative des échanges extérieurs de produits finis et finals (coils inclus), exprimés en % de la production des produits finis

Evoluzione, per paese, dell'importanza relativa degli scambi esterni di prodotti finiti e finali (inclusi i coils), espressi in % della produzione di prodotti finiti

Entwicklung der relativen Bedeutung des Außenhandels der Mitgliedstaaten mit Walzstahlfertig- und weiterverarbeiteten Walzstahlfertigerzeugnissen (einschl. Coils), bezogen auf die Produktion von Walzstahlfertigerzeugnissen=100

Verloop van de relatieve betekenis van het ruilverkeer in eindprodukten en verder bewerkte produkten (met inbegrip van coils), uitgedrukt in % van de totale produktie van eindprodukten (per land)

Zeit Période Periodo Tijdvak	Einfuhr · Importations · Importazioni · Invoër						Ausfuhr · Exportations · Esportazioni · Uitvoer					
	Deutschland (BR)	France	Italia	Niederland	UEBL BLEU	EGKS CECA	Deutschland (BR)	France	Italia	Niederland	UEBL BLEU	EGKS CECA
	1	2	3	4	5	6	7	8	9	10	11	12
	A) Bezüge aus anderen Ländern der EGKS Réceptions d'autres pays de la CECA Arrivi dai altri paesi della CECA Aanvoer uit andere landen van de EGKS						D) Lieferungen in andere Länder der EGKS Livraisons à d'autres pays de la CECA Consegne ai altri paesi della CECA Leveringen aan andere landen van de EGKS					
1954	13,0	2,6	9,0	139,7	1,6	10,3	3,1	11,1	0,1	24,9	26,7	10,4
1955	15,9	4,4	4,7	130,7	1,7	11,4	3,2	12,4	1,5	27,1	31,8	11,7
1956	11,8	5,4	5,1	137,7	2,2	10,2	3,9	9,6	1,1	22,1	27,7	10,2
1957	10,5	7,0	6,2	149,8	3,0	10,8	5,5	9,3	1,4	32,6	28,6	10,7
1958	12,9	6,8	8,7	97,6	2,8	11,0	5,5	9,9	1,9	32,9	27,4	10,8
1959	14,2	8,8	11,9	107,7	3,3	13,1	7,0	15,5	1,5	32,5	29,3	13,2
1960	12,1	16,3	13,6	107,0	4,1	14,8	10,5	14,7	1,7	37,1	34,4	14,9
1961	11,4	16,0	17,2	103,9	5,4	15,0	11,8	16,2	0,8	28,6	31,9	15,1
1962	13,1	17,6	23,8	91,9	5,1	16,8	12,9	16,5	1,0	28,5	37,5	16,6
1963												
1963 1	13,4	18,1	26,1	68,3	5,2	17,1	13,4	15,7	1,1	37,5	37,4	16,9
1963 2	15,8	19,3	26,0	84,5	6,8	19,1	14,6	15,9	1,1	45,2	40,3	18,3
1963 3	13,7	20,3	31,1	92,6	6,1	19,0	12,9	17,9	1,4	41,4	43,1	18,5
1963 4												
	B) Einfuhr aus dritten Ländern Importations en provenance des pays tiers Importazioni dai paesi terzi Invoer uit derde landen						E) Ausfuhr nach dritten Ländern Exportations vers les pays tiers Esportazioni verso i paesi terzi Uitvoer naar derde landen					
1954	1,3	0,3	7,8	18,6	1,0	2,0	9,7	20,1	1,6	24,2	40,5	18,4
1955	1,6	0,3	6,1	18,5	0,7	1,9	8,3	22,8	2,9	24,2	39,1	18,3
1956	1,9	0,3	4,8	14,1	0,6	1,7	12,0	20,8	6,8	24,0	44,5	20,4
1957	2,0	0,4	4,6	14,7	0,8	1,9	14,2	18,6	7,3	24,0	43,0	19,8
1958	2,8	0,2	5,2	9,9	0,7	2,1	14,9	18,5	9,1	31,4	46,4	21,1
1959	2,7	0,1	4,3	8,5	1,2	2,1	14,7	22,3	8,9	36,6	44,5	21,8
1960	2,5	0,3	5,0	8,8	1,6	2,3	12,3	19,8	10,4	34,6	43,0	19,3
1961	2,5	0,4	5,5	8,5	1,3	2,4	11,8	19,3	6,8	37,1	39,9	18,2
1962	4,7	1,1	9,6	8,2	1,7	4,2	11,4	16,6	5,5	30,3	38,1	16,8
1963												
1963 1	4,7	1,5	12,6	18,7	1,8	5,1	8,3	15,2	3,8	34,4	32,4	14,3
1963 2	5,1	2,5	14,6	23,6	2,3	6,0	11,2	15,9	3,7	36,3	36,5	16,5
1963 3	5,2	1,6	16,0	19,3	2,3	5,9	12,3	17,9	4,2	35,7	34,2	16,9
1963 4												
	C) Ingesamt · Total · Totale · Totaal (A + B)						F) Ingesamt · Total · Totale · Totaal (D + E)					
1954	14,3	2,9	16,8	158,3	2,6	12,3	12,8	31,2	1,7	49,1	67,2	28,8
1955	17,5	4,7	10,8	149,2	2,4	13,3	11,5	35,2	4,4	51,3	70,9	30,0
1956	13,7	5,7	9,9	151,8	2,8	11,9	15,9	30,4	7,9	46,1	72,2	30,6
1957	12,5	7,4	10,8	164,5	3,8	12,7	19,7	27,9	8,7	56,6	71,6	30,5
1958	15,7	7,0	13,9	107,5	3,5	13,1	20,4	28,4	11,0	64,3	73,8	31,9
1959	16,9	8,9	16,2	116,2	4,5	15,2	21,7	37,8	10,4	69,1	73,8	35,0
1960	14,6	16,6	18,6	115,8	5,7	17,1	22,8	34,5	12,1	71,7	77,4	34,2
1961	13,9	16,4	22,7	112,4	6,7	17,4	23,6	35,5	7,6	65,7	71,8	33,3
1962	17,8	18,7	33,4	100,1	6,8	21,0	24,3	33,1	6,5	58,8	75,6	33,5
1963												
1963 1	18,1	19,7	38,7	87,0	7,1	22,1	21,7	30,8	4,9	71,8	69,8	31,2
1963 2	20,9	21,8	40,6	108,1	9,1	25,2	25,8	31,8	4,8	81,5	76,9	34,8
1963 3	18,9	21,9	47,1	112,0	8,3	24,9	25,2	35,8	5,7	77,0	77,3	35,4
1963 4												

Évolution, pour l'ensemble de la Communauté, de la répartition par pays ou zones géographiques (en % du total) des échanges extérieurs de produits finis et finals (coils inclus), avec les pays tiers

Entwicklung des Anteils der Länder oder Ländergruppen am Außenhandel der Gemeinschaft mit Walzstahlfertig- und weiterverarbeiteten Walzstahlfertigerzeugnissen (einschl. Coils). Die Anteile beziehen sich auf den gesamten Außenhandel an Walzstahlfertig- und weiterverarbeiteten Walzstahlfertigerzeugnissen (einschl. Coils) mit dritten Ländern = 100

88

Evoluzione, per l'insieme della Comunità, della ripartizione per paese o zona geografica (in % del totale) degli scambi di prodotti finiti e finali (inclusi i coils), con i paesi terzi

Verloop van het aandeel per land resp. landengroep aan het ruilverkeer van de landen van de Gemeenschap met derde landen in eindprodukten en verder bewerkte produkten (met inbegrip van coils), in % van het totale ruilverkeer

1000 t — %

Länder · Pays · Paesi · Landen		1954	1955	1956	1957	1958	1959	1960	1961	1962	1963
		I - IX									
A) Einfuhr · Importations · Importazioni · Invoer											
Großbritannien · Royaume-Uni		18,7	11,8	8,7	9,6	9,9	18,2	14,4	18,1	18,6	17,9
Schweden · Suède		3,9	6,5	8,1	6,2	6,9	7,1	7,2	10,6	6,7	6,9
Ost-Europa · Europe orientale		0,0	2,9	4,1	2,2	5,4	6,9	4,0	10,9	25,3	23,6
Österreich · Autriche		38,9	37,1	39,1	44,7	48,8	51,0	50,2	44,4	29,5	20,1
USA und Besitz. · USA et possess.		36,3	39,5	37,9	33,7	27,5	15,0	21,4	13,0	5,3	4,3
sonstige Länder · autres pays		2,2	2,2	2,1	3,6	1,5	1,8	2,8	3,0	14,6	27,2
Insgesamt	%	100,0	100,0	100,0	100,0	100,0	100,0	100,0	100,0	100,0	100,0
Total	1000 t	588	687	680	779	819	899	1 157	1 203	2 147	2 181

B) Ausfuhr · Exportations · Esportazioni · Uitvoer											
Übers. Gebiete u. ehemal. · TOM et anciens (a)		10,4	10,0	7,5	8,9	8,2	5,0	5,6	5,1	4,6	4,4
Europa Europe	Großbritannien · Royaume-Uni	2,7	6,9	8,0	2,9	2,3	2,9	4,6	2,3	2,6	4,3
	Irland und Island · Irlande et Islande	0,9	0,7	0,4	0,2	0,4	0,4	0,4	0,6	0,8	0,9
	Schweden · Suède	9,1	7,7	5,2	6,7	5,3	5,6	6,4	5,4	5,8	5,3
	Sonst. skand. Länder · Autres pays scand. (b)	12,4	12,1	9,0	9,3	7,7	8,6	9,7	10,3	11,4	10,8
	Ost-Europa · Europe orientale	3,8	4,0	8,6	9,7	10,5	8,8	12,9	10,1	10,7	7,2
Darunter Dont	sonstige · autres	15,1	16,8	14,6	15,1	12,9	14,7	15,8	20,1	21,0	21,8
	Portugal · Portugal	3,2	2,9	2,7	3,0	2,8	2,8	2,8	4,1	1,8	2,1
	Spanien · Espagne	1,4	2,2	1,6	1,6	1,3	1,5	1,4	2,1	3,6	3,7
	Griechenland · Grèce	1,5	1,3	1,4	1,5	1,9	1,4	1,5	1,8	2,5	2,8
	Türkei · Turquie	1,2	1,4	0,8	0,9	1,0	1,9	1,7	1,3	1,2	1,2
Amerika Amérique	USA und Besitz. · USA et possess.	7,5	6,4	9,7	5,7	9,0	20,8	12,0	13,1	14,8	17,3
	Kanada · Canada	1,2	1,0	2,8	1,9	1,4	2,2	1,4	2,2	2,3	3,0
	Argentinien · Argentine	3,2	3,1	1,4	3,1	5,1	2,4	2,4	3,9	1,6	0,5
	Brasilien · Brésil	1,7	0,5	0,2	0,4	0,2	1,0	0,8	0,5	0,5	0,9
	sonstige · autres	10,0	7,1	6,5	8,1	6,3	5,7	4,9	5,0	5,7	5,0
Darunter Dont	Venezuela · Venezuela	3,5	2,7	2,4	3,8	2,7	2,3	1,6	1,5	2,0	1,7
	Uruguay · Uruguay	1,3	0,4	0,2	0,7	0,9	0,7	0,4	0,3	0,3	0,2
Asien Asie	Pakistan · Pakistan	0,7	0,6	1,1	1,3	1,0	0,6	0,7	1,0	0,3	0,3
	Indien · Indes	1,1	2,0	5,5	5,7	5,6	2,2	2,6	2,0	1,4	1,3
	China · Chine	0,3	0,1	0,4	0,5	9,7	2,5	2,9	0,4	0,1	0,0
	sonstige · autres	12,6	12,2	13,0	14,9	9,6	11,7	11,6	12,9	11,1	11,3
Sonstige Länder Autres pays	Afrika · Afrique	6,2	6,8	5,0	5,1	4,3	3,6	4,4	4,7	5,4	5,4
	Ozeanien · Océanie	1,1	2,0	1,1	0,3	0,5	0,3	0,8	0,3	0,1	0,2
	übrige · divers	0,0	0,0	0,0	0,2	0,0	0,0	0,1	0,1	0,2	0,1
Insgesamt	%	100,0	100,0	100,0	100,0	100,0	100,0	100,0	100,0	100,0	100,0
Total	1000 t	5 449	6 620	8 051	8 155	8 409	9 548	9 822	9 277	8 644	6 092

(a) TOM français, belges et néerlandais
TOM francese, belgi e olandesi

(b) Finlande, Norvège, Danemark
Finlandia, Norvegia, Danimarca

(a) Überseeische Gebiete der französischen Union, Belgiens und der Niederlande
Overz. geb. Franse Unie, België en Nederland

(b) Finnland, Norwegen, Dänemark
Finland, Noorwegen, Denemarken

Teil I: Eisenschaffende Industrie

1^{ère} Partie: Sidérurgie proprement dite

1^a Parte: Siderurgia propriamente detta

1^o Deel: IJzer- en staalproducerende industrie

VI

Versorgung und Verbrauch
an Rohstoffen und Energie

Approvvigionamento e consumo
di materie prime e di energia

Approvisionnement et consommation
de matières premières et d'énergie

Voorziening met/en verbruik
van grondstoffen en energie

Production d'agglomérés de minerai de fer et de briquettes d'agglomérés des usines sidérurgiques
Produzione di agglomerati di minerale di ferro e di mattonelle di agglomerati degli stabilimenti siderurgici
Erzeugung von Eisenerzsinter und Briketts in der Eisen- und Stahlindustrie
Produktie van gesinterde ertsen en ertsbriketten in de ijzer- en staalindustrie

1000 t

Zeit Période Periodo Tijdvak	Deutschland (BR)	France	Italia	Nederland	UEBL · BLEU		EGKS CECA
					Belgique België	Luxembourg	
1952	10 548	1 158	840	—	556 (a)	885	13 987
1953	9 912	1 193	958	—	646 (a)	866	13 575
1954	10 222	1 501	1 101	—	672	897	14 393
1955	11 975	1 742	1 354	—	713	1 216	17 000
1956	12 585	1 820	1 424	—	739	1 649	18 217
1957	13 622	1 978	1 558	600	693	1 843	20 294
1958	14 461	2 711	1 824	693	927	2 002	22 618
1959	15 918	3 808	1 846	808	1 660	2 408	26 448
1960	19 793	6 351	2 129	968	2 230	2 928	34 399
1961	21 234	7 412	2 394	1 805	3 216	2 966	39 027
1962	23 095	10 048	2 446	1 995	4 871	3 211	45 666
1961 I	1 743	644	172	138	48	258	3 003
II	1 659	611	154	126	230	229	3 009
III	1 803	665	202	153	274	256	3 353
IV	1 710	609	195	156	271	234	3 175
V	1 777	640	206	163	272	242	3 300
VI	1 770	631	204	157	285	239	3 286
VII	1 871	579	216	162	246	247	3 321
VIII	1 841	523	219	143	297	260	3 283
IX	1 800	571	204	154	308	247	3 284
X	1 833	662	201	158	315	267	3 436
XI	1 762	645	212	143	309	249	3 320
XII	1 665	632	209	152	362	242	3 262
1962 I	1 871	715	204	171	370	257	3 588
II	1 764	683	188	165	375	223	3 398
III	1 950	791	215	175	421	269	3 821
IV	1 866	782	196	156	379	253	3 632
V	1 933	872	218	163	414	236	3 836
VI	1 921	812	217	167	373	237	3 727
VII	2 013	880	219	170	401	232	3 915
VIII	2 024	729	219	170	429	244	3 815
IX	2 006	905	199	164	434	291	3 999
X	2 049	997	203	175	439	327	4 190
XI	1 934	898	161	146	410	316	3 865
XII	1 765	984	208	174	427	327	3 885
1963 I	1 826	994	209	161	407	342	3 939
II	1 742	975	164	154	381	308	2 724
III	1 960	995	216	168	434	361	4 134
IV	1 771	1 135	217	166	420	360	4 069
V	1 843	1 252	222	179	425	401	4 322
VI	1 768	1 314	232	215	425	377	4 331
VII	1 931	1 268	213	197	399	398	4 407
VIII	1 878	1 022	223	187	441	381	4 132
IX	1 852	1 352	213	240	438	397	4 492
X	1 937	1 419	216	225	471	402	4 670
XI	1 813	1 349		209	445	375	

(a) Estimatiön · Stima

(a) Schätzung · Raming

Consommation d'agglomérés de minerai de fer(a)
dans les hauts fourneaux (b)

Verbrauch an Eisenerzsinter (a) in Hochöfen (b)

90

Consumo di agglomerati di minerale di ferro (a) negli
alti forni (b)

Verbruik (a) van gesinterde erts in de hoogovens(b)

1000 t / kg

Zeit Période Periodo Tijdvak	Deutschland (BR)	France	Italia	Nederland	UEBL · BLEU		EGKS CECA
					Belgique België	Luxembourg	
Verbrauch insgesamt · Consommation totale · Consumo totale · Verbruik in totaal							
1954	11 275	1 501	1 066	21	682	888	15 433
1955	11 979	1 743	1 350	—	742	1 220	17 034
1956	12 633	1 818	1 408	24	760	1 645	18 288
1957	13 643	1 973	1 514	599	707	1 846	20 282
1958	14 523	2 709	1 818	688	926	1 987	22 651
1959	16 015	3 810	1 845	807	1 651	2 412	26 540
1960	19 795	6 344	2 113	987	2 209	2 923	34 371
1961	21 155	7 421	2 360	1 804	3 204	2 975	38 919
1962	22 955	10 067	2 451	1 987	4 864	3 190	45 514
1962 IX	1 968	899	196	160	435	290	3 948
X	2 037	1 010	205	173	437	319	4 181
XI	1 921	914	160	147	411	313	3 866
XII	1 755	976	197	173	426	324	3 851
1963 I	1 875	988	205	161	410	339	3 978
II	1 691	950	159	152	379	300	3 631
III	1 932	995	221	166	426	354	4 094
IV	1 779	1 150	221	166	417	355	4 088
V	1 882	1 262	226	179	428	395	4 372
VI	1 750	1 261	234	211	430	368	4 254
VII	1 919	1 274	234	199	393	392	4 391
VIII	1 881	1 011	230	184	442	375	4 124
IX	1 864	1 340	218	238	435	393	4 489
X	1 947	1 408	214	224	468	391	4 651
XI	1 802	1 322		209	449	368	
Einsatz in kg pro Tonne erzeugten Roheisens · Enfournement en kg par tonne de fonte produite Infornamento in kg per tonnellata di ghisa prodotta · Verbruik in kg per ton geproduceerd ruwijzer							
1954	751	170	821	34	149	317	466
1955	619	159	805	—	139	400	415
1956	613	159	728	36	134	503	420
1957	635	166	708	854	127	555	450
1958	736	227	863	750	168	607	521
1959	741	306	870	709	277	707	569
1960	769	453	778	733	339	787	636
1961	832	516	763	1 240	496	788	713
1962	947	722	684	1 263	718	890	847
1962 1	925	626	748	1 285	687	825	809
2	944	698	746	1 379	680	826	823
3	951	759	660	1 168	755	853	860
4	968	802	594	1 242	753	1 053	884
1963 1	964	849	653	1 228	718	1 149	900
2	973	978	697	1 321	743	1 270	955
3	979	1 084	698	1 392	742	1 280	987

(a) Agglomérés produits dans les usines sidérurgiques
Agglomerati prodotti nelle imprese siderurgiche

(b) Et fours électriques à fonte
E forni elettrici per ghisa

(a) Der Eisen- und Stahlindustrie
Door de ijzer- en staalindustrie

(b) Einschließlich Elektro-Roheisenöfen
Met inbegrip van de elektrische ruwijzerovens

Consommation de minerai de fer (a) par service

Consumo di minerale di ferro (a), per reparto

1000 t

Zeit Période Periodo Tijdvak	Deutschland (BR)	France	Italia	Nederland	UEBL · BLEU		EGKS · CEEA	
					Belgique België	Luxembourg	1-6	Fe
	1	2	3	4	5	6	7	8
A. Eisenerzverbrauch in den Hüttensinteranlagen								
A. Consommation de minerai de fer dans les installations d'agglomération								
A. Consumo di minerale di ferro negli impianti di agglomerazione								
A. Verbruik van ijzererts in de sinterinstallaties van de ijzer- en staalindustrie								
1954	7 806	1 449	443	—	362	536	10 596	3 655
1955	7 380	1 770	556	—	394	989	11 089	3 881
1956	7 688	1 870	702	—	451	1 411	12 122	4 273
1957	8 862	2 039	834	569	468	1 729	14 501	5 244
1958	9 910	2 785	1 039	615	684	1 900	16 933	6 285
1959	12 074	3 864	1 210	745	1 419	2 384	21 696	8 414
1960	16 149	6 247	1 388	862	2 179	2 921	29 746	11 815
1961	18 166	7 912	1 704	1 598	3 293	3 033	35 706	14 540
1962	19 923	11 279	1 878	1 782	4 914	3 571	43 347	17 813
1962 XI	1 631	1 036	122	132	412	375	3 708	1 509
XII	1 485	1 148	168	153	439	383	3 776	1 532
1963 I	1 571	1 153	172	150	429	408	3 883	1 567
II	1 499	1 136	134	143	388	361	3 661	1 488
III	1 645	1 122	172	156	424	418	3 937	1 646
IV	1 469	1 331	178	156	409	425	3 968	1 606
V	1 505	1 459	176	168	404	477	4 189	1 694
VI	1 452	1 554	188	195	417	458	4 264	1 741
VII	1 579	1 500	165	181	383	473	4 280	1 740
VIII	1 545	1 240	182	176	423	456	4 023	1 655
IX	1 538	1 633	173	226	416	478	4 464	1 815
X	1 581	1 696	164	213	458	481	4 593	1 876
XI	1 470	1 614		196	436	454		
B. Eisenerzverbrauch in den Hochöfen (c)								
B. Consommation de minerai de fer dans les hauts fourneaux (c)								
B. Consumo di minerale di ferro negli alti forni (c)								
B. Verbruik van ijzererts in de hoogovens (c)								
1954	17 712	23 302	1 110	1 032	9 160	8 640	60 956	21 303
1955	25 658	29 517	1 422	1 199	10 930	9 567	78 293	27 731
1956	27 532	30 934	1 975	1 221	11 127	9 527	82 316	29 213
1957	28 885	32 460	2 308	567	10 996	9 825	85 041	30 099
1958	24 774	31 825	1 820	847	11 182	9 257	79 705	27 950
1959	25 723	32 523	1 749	1 056	11 690	9 291	82 032	29 138
1960	28 461	33 564	2 368	1 190	12 566	9 863	88 012	31 872
1961	25 944	33 303	2 610	473	11 137	9 980	83 447	29 837
1962	20 377	28 295	3 443	522	10 226	8 968	71 831	25 721
1962 XI	1 535	2 287	337	51	823	690	5 723	2 050
XII	1 498	2 229	332	37	847	649	5 592	2 005
1963 I	1 646	2 309	303	31	866	653	5 808	2 106
II	1 422	2 038	302	32	778	608	5 180	1 888
III	1 451	1 945	293	58	807	620	5 174	1 921
IV	1 336	1 991	273	48	803	579	5 030	1 841
V	1 461	1 990	310	41	826	584	5 212	1 942
VI	1 310	1 733	298	22	791	561	4 715	1 776
VII	1 441	1 781	327	36	789	610	4 985	1 864
VIII	1 400	1 328	289	39	767	582	4 406	1 686
IX	1 351	1 686	255	20	779	567	4 658	1 743
X	1 514	1 779	297	25	851	591	5 047	1 931
XI	1 428	1 569		9	791	596		

(a) Y compris les minerais agglomérés dans les mines

(b) Partiellement estimé

(c) Y compris fours électriques à fonte

(d) Les données mensuelles sont estimées sur la base des recensements trimestriels

(a) Ivi compresi i minerali agglomerati nelle miniere

(b) Valutazione in parte

(c) Ivi compresi forni elettrici da ghisa

(d) I dati mensili sono stimati sulla base delle rilevazioni trimestrali

Verbrauch an Eisenerz (a) nach Anlagen

Verbruik van ijzererts (a) per installatie

91

1000 t

Deutschland (BR)	France	Italia	Nederland	UEBL · BLEU		EGKS · CECA		Zeit Période Periodo Tijdvak
				Belgique België	Luxembourg	9—14	Fe (b)	
9	10	11	12	13	14	15	16	

C. Eisenerzverbrauch in den Stahlwerken (d)
C. Consommation de minerai de fer dans les aciéries (d)
C. Consumo di minerale di ferro nelle acciaierie (d)
C. Verbruik van ijzererts in de staalfabrieken (d)

275	60	62	26	8	3	434	247	1954
423	66	118	31	7	9	654	376	1955
419	75	153	31	8	9	695	397	1956
471	87	192	27	8	8	784	455	1957
471	87	196	25	10	9	798	440	1958
595	95	185	32	12	16	935	523	1959
919	120	254	28	17	11	1 349	788	1960
1 045	140	269	28	27	8	1 517	965	1961
1 051	148	325	12	28	27	1 591	990	1962
76	13	28	1	2	4	124	76	XI 1962
76	12	29	1	2	3	123	75	XII
70	11	29	1	2	4	117	71	I 1963
70	11	28	1	2	3	115	70	II
71	11	29	1	2	3	115	72	III
66	13	28	1	2	4	114	69	IV
67	12	29	1	3	4	116	70	V
66	13	28	1	2	3	113	69	VI
66	12	22	1	3	3	107	64	VII
66	12	22	1	3	3	107	64	VIII
66	13	22	1	2	2	106	64	IX
								X
								XI

D. Eisenerzverbrauch insgesamt
D. Consommation totale de minerai de fer
D. Consumo totale di minerale di ferro
D. Verbruik van ijzererts in totaal

25 793	24 811	1 615	1 058	9 530	9 176	71 986	25 205	1954
33 461	31 353	2 096	1 230	11 331	10 565	90 036	31 988	1955
35 639	32 879	2 830	1 252	11 586	10 947	95 133	33 883	1956
38 218	34 577	3 334	1 163	11 472	11 562	100 326	35 798	1957
35 155	34 697	3 055	1 487	11 876	11 166	97 436	34 675	1958
38 392	36 482	3 144	1 833	13 121	11 691	104 663	38 075	1959
45 529	39 931	4 010	2 080	14 762	12 795	119 107	44 475	1960
45 155	41 355	4 583	2 099	14 457	13 021	120 670	45 342	1961
41 351	39 722	5 646	2 316	15 168	12 566	116 769	44 524	1962
3 242	3 336	487	184	1 237	1 069	9 550	3 635	XI 1962
3 059	3 389	529	191	1 288	1 035	9 491	3 612	XII
3 287	3 473	504	182	1 297	1 065	9 808	3 744	I 1963
2 991	3 185	464	176	1 168	972	8 956	3 446	II
3 167	3 078	494	215	1 233	1 041	9 228	3 639	III
2 871	3 335	479	205	1 214	1 008	9 112	3 516	IV
3 033	3 461	515	210	1 233	1 065	9 517	3 706	V
2 828	3 300	514	218	1 210	1 022	9 092	3 586	VI
3 086	3 293	514	218	1 175	1 086	9 372	3 668	VII
3 011	2 580	493	216	1 193	1 041	8 534	3 405	VIII
2 955	3 336	450	247	1 197	1 047	9 232	3 622	IX
								X
								XI

(a) Einschließlich Eisenerzsinter der Gruben
(b) Teilweise geschätzt
(c) Einschließlich Elektro-Rohisenöfen
(d) Die monatlichen Angaben sind auf Grund vierteljährlicher Ermittlungen geschätzt worden

(a) Met inbegrip van bij de mijnen gesinterde ertsen
(b) Gedeeltelijke raming
(c) Met inbegrip van elektrische ruwijzerovens
(d) De maandelijkse gegevens zijn geschat op basis van driemaandelijkse gegevens

Consommation de minerai de manganèse, par service

Consumo di minerale di manganese, per reparto

1000 t

Zeit Période Periodo Tijdvak	Deutschland (BR)	France	Italia	Nederland	UEBL · BLEU		EGKS CECA
					Belgique België	Luxembourg	
	1	2	3	4	5	6	7
A. Manganerzverbrauch in den Hüttensinteranlagen							
A. Consommation de minerai de manganèse dans les installations d'agglomération							
A. Consumo di minerale di manganese negli impianti di agglomerazione							
A. Verbruik van mangaanerts in de sinterinstallaties van de ijzer- en staalindustrie							
1954	33	22	—	—	—	—	55
1955	32	33	—	—	—	—	65
1956	59	34	—	—	—	—	93
1957	33	41	—	—	—	—	74
1958	23	41	1	—	—	—	65
1959	106	11	4	—	—	—	121
1960	101	43	1	—	—	—	145
1961	116	44	2	8	—	—	170
1962	104	37	—	—	—	—	147
1962 XI	10	3	3	—	—	—	16
XII	7	3	2	—	—	—	12
1963 I	5	2	0	—	—	—	7
II	3	3	0	—	—	—	6
III	5	2	1	—	—	—	8
IV	5	4	—	—	—	—	9
V	5	4	0	—	—	—	9
VI	6	3	1	—	—	—	10
VII	4	3	—	—	—	—	7
VIII	4	3	—	—	—	—	7
IX	5	3	—	—	—	—	8
X	10	3	—	—	—	—	13
XI	11	3	—	—	—	—	—
B. Manganerzverbrauch in den Hochöfen (a)							
B. Consommation de minerai de manganèse dans les hauts fourneaux (a)							
B. Consumo di minerale di manganese negli alti forni (a)							
B. Verbruik van mangaanerts in de hoogovens (a)							
1954	153	352	102	47	48	51	753
1955	245	502	111	45	68	33	1 004
1956	397	590	123	32	86	36	1 264
1957	392	575	143	13	96	38	1 257
1958	292	507	79	25	97	44	1 044
1959	230	501	70	53	123	44	1 021
1960	354	548	80	75	159	50	1 266
1961	356	593	89	56	165	60	1 319
1962	406	582	79	42	153	52	1 314
1962 XI	40	52	8	2	15	4	121
XII	41	55	8	5	13	3	125
1963 I	39	49	7	4	12	3	114
II	31	45	5	5	15	3	104
III	37	39	1	1	15	3	96
IV	45	51	4	2	15	3	120
V	57	55	7	1	13	2	135
VI	36	52	7	1	15	3	114
VII	40	60	6	2	13	3	124
VIII	49	43	4	1	15	3	114
IX	45	37	3	2	15	3	104
X	44	45	5	1	15	2	112
XI	47	51	—	1	—	3	—

(a) Y compris fours électriques à fonte
(b) Les données mensuelles sont estimées sur la base des recensements trimestriels

(a) Inclusi forni elettrici per ghisa
(b) I dati mensili sono stimati sulla base delle rilevazioni trimestrali

Verbrauch an Manganerz nach Anlagen

Verbruik van mangaanerts per installatie

92

1000 t

Deutschland (BR)	France	Italia	Nederland	UEBL · BLEU		EGKS CECA	Zeit Période Periodo Tijdvak
				Belgique België	Luxembourg		
8	9	10	11	12	13	14	

C. Manganerzverbrauch in den Stahlwerken (b)
 C. Consommation de mineral de manganèse dans les aciéries (b)
 C. Consumo di minerale di manganese nelle acciaierie (b)
 C. Verbruik van mangaanerts in de staalfabrieken (b)

2	0	2	1	1	—	6	1954
4	0	2	0	3	—	9	1955
0	0	2	0	0	—	2	1956
3	1	2	3	0	—	9	1957
8	0	1	2	1	—	12	1958
7	0	1	3	1	—	12	1959
6	0	1	4	1	—	12	1960
6	0	2	4	2	—	14	1961
6	1	1	4	2	0	14	1962
1	0	0	0	0	—	1	XI 1962
0	0	0	0	0	—	0	XII
0	0	0	0	1	0	1	I 1963
0	0	0	0	0	0	0	II
1	0	0	1	0	0	2	III
0	0	0	1	0	0	1	IV
1	0	0	0	1	0	2	V
0	0	0	0	0	0	0	VI
0	0	0	0	0	0	0	VII
0	0	0	0	0	0	0	VIII
1	0	0	1	0	0	3	IX
							X
							XI

D. Manganerzverbrauch insgesamt
 D. Consommation totale de mineral de manganèse
 D. Consumo totale di minerale di manganese
 D. Verbruik van mangaanerts in totaal

188	374	104	48	49	51	814	1954
281	535	113	45	71	33	1 078	1955
456	624	125	32	86	36	1 359	1956
428	617	145	16	96	38	1 340	1957
323	548	81	27	98	44	1 121	1958
343	512	75	56	124	44	1 154	1959
461	591	82	79	160	50	1 423	1960
478	637	93	68	165	60	1 501	1961
516	620	86	46	155	52	1 475	1962
41	55	11	2	15	4	138	XI 1962
58	58	10	5	13	3	137	XII
44	51	7	4	13	3	122	I 1963
34	48	5	5	15	3	110	II
43	41	2	2	15	3	106	III
50	55	4	3	15	3	130	IV
63	59	7	1	14	2	146	V
42	55	8	1	15	3	124	VI
44	63	6	2	13	3	131	VII
53	46	4	1	15	3	122	VIII
51	40	3	3	15	3	115	IX
							X
							XI

(a) Einschließlich Elektro-Roheisenöfen
 (b) Die monatlichen Angaben sind auf Grund vierteljährlicher Ermittlungen geschätzt worden

(a) Met inbegrip van de elektrische ruwijzerovens
 (b) De maandelijkse cijfers zijn geschat op basis van driemaandelijks gegevens

Consommation de cendres pyrites (installations d'agglomération et hauts fourneaux)
Consumo di ceneri di piriti (impianti di agglomerazione e alti forni)
Verbrauch von Abbränden (Sinteranlagen und Hochöfen)
Verbruik van pyriet-residu (sinterinstallaties en hoogovens)

1000 t

Zeit Période Periodo Tijdvak	Deutschland (BR)	France	Italia	Nederland	UEBL · BLEU		EGKS CECA
					Belgique België	Luxembourg	
Sinteranlagen · Installations d'agglomération · Impianti di agglomerazione · Sinterinstallaties							
1954	2 995	76	654	—	45	—	3 740
1955	3 449	54	770	—	47	—	4 320
1956	3 638	58	638	—	50	—	4 384
1957	3 877	61	560	—	44	—	4 542
1958	3 869	67	603	—	59	—	4 598
1959	3 643	62	489	—	87	—	4 281
1960	4 106	75	488	—	76	—	4 745
1961	3 691	43	453	—	55	—	4 242
1962	3 709	49	313	—	28	—	4 099
1962 XI	321	3	21	—	—	—	345
XII	304	7	22	—	—	—	333
1963 I	333	6	20	—	—	—	359
II	331	3	16	—	—	—	350
III	325	5	25	—	—	—	355
IV	308	5	21	—	—	—	334
V	313	4	23	—	—	—	340
VI	283	6	18	—	—	—	307
VII	318	5	20	—	—	—	344
VIII	324	5	19	—	—	—	348
IX	307	4	16	—	—	—	327
X	303	5	20	—	—	—	328
XI	285	5	—	—	—	—	—
Hochöfen · Hauts fourneaux · Alti forni · Hoogovens							
1954	72	12	5	—	5	—	94
1955	141	14	4	—	2	—	161
1956	134	26	1	—	7	—	168
1957	125	27	1	—	1	—	154
1958	69	19	1	—	1	—	90
1959	54	22	2	—	—	—	78
1960	58	6	4	—	—	—	68
1961	102	3	0	—	—	—	105
1962	79	0	0	—	—	—	79
1962 XI	8	0	0	—	—	—	8
XII	7	—	0	—	—	—	7
1963 I	9	—	0	—	—	—	9
II	8	1	—	—	—	—	9
III	4	1	—	—	—	—	5
IV	6	—	—	—	—	—	6
V	8	—	—	—	—	—	8
VI	9	—	—	—	—	—	9
VII	8	—	—	—	—	—	8
VIII	5	—	—	—	—	—	5
IX	7	—	0	—	—	—	7
X	7	—	—	—	—	—	7
XI	6	—	—	—	—	—	7

Zeit Période Periodo Tijdvak	Stahlwerke · Acíeries Acciaierie · Staalfabrieken				Hochöfen (a) Hauts fourneaux (a) Alti forni (a) Hoogovens (a)	Unabh. Stahl- gießereien Fonderies d'acier indép. Fonderie di acciaio indep. Onafhan- kelijke staal- gieterijen	Walzwerke · Laminoirs Laminatoi · Walsrijen		Insgesamt Total Totale Totaal	
	Thomasstahl	S.M.-Stahl	Elektrostahl	Sonst. Stahl			Schweiß- eisenpakete Fer au paquet Ferro a pachetto Pakketijzer	Verbrauch zum Weiter- auswalzen Prod. usagés relaminés Prodotti usati per rilaminazione Verbruik voor herwalsing		
	Acier Thomas	Acier Martin	Acier électrique	Autr. aciers						
	Acciaio Thomas	Acciaio Martin	Acciaio elettrico	Altri acciai						
Thomasstaal	Martinstaal	Elektrostaal	And. soorten	Total	Totale	Totaal				
	1	2	3	4	5	6	7	8	9	10

Schrott (b) · Ferraille (b) · Rottame (b) · Schroot (b)

1954	1 375	13 130	3 162	13	17 680	3 459		95	166	
1955	1 698	14 813	3 779	5	20 295	4 030	553	105	223	25 206
1956	1 740	16 150	4 402	2	22 294	4 363	592	91	228	27 568
1957	1 839	17 230	5 133	40	24 242	3 907	627	34	244	29 054
1958	1 886	15 879	5 096	138	22 999	3 165	649	47	235	27 095
1959	2 253	16 962	5 616	230	25 061	2 902	633	34	230	28 860
1960	2 692	19 189	6 641	357	28 879	3 026	731	31	284	32 951
1961	2 670	18 710	7 168	486	29 034	2 876	819	23	272	33 024
1962	2 784	18 045	7 870	722	29 421	2 174	806	20	275	32 696
1962	1	693	4 565	1 952	143	7 353	505	218	6	68
2	699	4 605	1 884	159	7 347	540	205	6	6	8 161
3	675	4 501	1 810	199	7 185	563	183	4	65	8 000
4	721	4 372	1 948	222	7 263	565	199	5	73	8 105
1963	1	748	4 398	2 037	248	7 431	543	188	5	67
2	777	4 417	2 121	296	7 611	536	183	4	68	8 402
3	789	4 170	1 970	307	7 236	468	162	4	59	7 929

Roheisen · Fonte · Ghisa · Ruwijzer

1954	24 758	4 679	141	1	29 579					
1955	30 396	6 049	162	4	36 611		43			36 654
1956	32 365	6 594	183	1	39 143		41			39 184
1957	32 958	7 205	219	53	40 435		38			40 473
1958	32 234	6 699	205	555	39 693		32			39 725
1959	34 935	7 314	255	913	43 417		19			43 436
1960	38 703	9 460	302	1 460	49 925		21			49 946
1961	37 865	9 564	339	2 192	49 960		21			49 981
1962	36 185	9 692	387	3 194	49 458		22			49 480
1962	1	9 148	2 387	98	648	12 281	7			12 288
2	9 040	2 416	92	723	12 271	12 271	6			12 277
3	9 027	2 492	90	907	12 516	12 516	4			12 520
4	8 969	2 392	90	916	12 367	12 367	5			12 372
1963	1	8 777	2 248	86	989	12 100	4			12 104
2	8 755	2 262	88	1 144	12 249	12 249	4			12 253
3	8 696	2 306	95	1 215	12 313	12 313	3			12 316

Spiegeleisen und Hochofen-Ferromangan · Spiegel et ferro-manganèse
Ghisa speculare e ferro-manganese · Spiegelijzer en hoogoven-ferromangaan

1954	286	199	25	0	510					
1955	357	220	29	0	606		12			618
1956	384	240	35	0	659		11			670
1957	413	259	39	0	711		12			723
1958	404	227	37	1	669		14			683
1959	407	222	38	4	671		11			682
1960	440	238	44	7	729		12			741
1961	431	225	48	11	715		13			728
1962	426	218	50	14	708		16			724
1962	1	106	55	12	3	176	4			180
2	107	56	13	3	179	179	4			183
3	105	55	12	4	176	176	4			180
4	108	53	12	4	177	177	5			182
1963	1	101	51	13	4	169	4			173
2	96	52	14	4	166	166	3			169
3	90	48	12	5	155	155	4			159

(a) Y compris fours électriques à fonte
Compresi forni elettrici per ghisa
(b) Y compris chutes propres des usines
Compresi ricuperi interni

(a) Einschließlich Elektro-Roheisenöfen
Met inbegrip van elektrische ruwijzerovens
(b) Einschließlich Kreislaufmaterial
Met inbegrip van omloopschroot

Consommation par pays, de ferrailles, et de fonte (a) par tonne d'acier produite et, pour l'ensemble de la Communauté, par procédés de fabrication

Consumo per paese di rottami di ferro e di ghisa (a) per tonnellata d'acciaio prodotta e secondo il processo di fabbricazione per l'insieme della Comunità

kg/t

Zeit Période Periodo Tijdvak	Stahlwerke — ohne unabhängige Stahlgießereien Aciéries — sans les fonderies d'acier indépendantes Acciaierie — senza le fonderie di acciaio indipendenti Staalfabrieken — onafhankelijke staalgietereien niet inbegrepen					Unabhängige Stahlgießereien Fonderies d'acier indépendantes Fonderie di acciaio indipendenti Onafhankelijke staalgietereien
	Thomas	S.M.-Stahl Martin Martinstaal	Elektrostahl Electrique Elettrico Elektrostaal	Sonstiger Autres Altri Andere	Insgesamt Total Totale Totaal	
	1	2	3	4	5	
A) Schrott · Ferraille						
1954	62	753	950	918	407	
1955	63	720	942	927	389	944
1956	60	728	944	944	397	950
1957	61	731	953	493	409	977
1958	66	715	954	272	401	1 005
1959	71	723	945	238	400	1 036
1960	75	697	940	227	400	1 034
1961	76	691	944	204	401	1 046
1962	82	683	960	208	405	1 037
1961 1	78	697	938	197	410	1 035
2	76	690	944	194	399	1 045
3	73	684	949	211	390	1 022
4	77	693	949	214	404	1 054
1962 1	81	686	946	203	408	1 023
2	82	688	955	203	409	1 035
3	80	676	971	203	399	1 047
4	85	680	972	220	405	1 047
1963 1	91	697	973	228	416	1 033
2	94	696	976	232	418	1 037
3	95	679	979	228	406	1 019
B) Roheisen (a) · Fonte (a)						
1954	1 107	281	49	66	694	
1955	1 117	307	47	126	715	94
1956	1 114	310	46	62	709	83
1957	1 107	317	48	666	695	78
1958	1 115	314	45	865	704	71
1959	1 097	322	45	920	705	66
1960	1 089	353	49	920	702	47
1961	1 081	362	51	925	699	43
1962	1 073	375	53	920	697	49
1961 1	1 085	356	49	930	691	45
2	1 080	363	51	934	701	40
3	1 081	370	52	919	711	40
4	1 080	359	52	915	696	44
1962 1	1 078	367	54	923	692	49
2	1 072	370	53	923	692	45
3	1 073	382	55	927	705	45
4	1 068	380	51	910	699	53
1963 1	1 069	364	47	909	691	44
2	1 062	365	47	894	686	42
3	1 057	383	49	899	700	45

(a) Y compris Spiegel et ferro manganèse carburé — par t de production nette

(b) Y compris fonderies d'acier indépendantes

(c) Pour l'année 1954 sans les fonderies d'acier indépendantes

(a) Ivi compresi: ghisa specularé, e ferro-manganèse carburato — per tonnellata di produzione netta

(b) Ivi comprese: le fonderie di acciaio indipendenti

(c) Fonderie d'acciaio indipendenti escluse per l'anno 1954

Schrott- und Roheisenverbrauch (a) je Tonne Rohstahl nach Ländern und für die Gemeinschaft insgesamt nach Erzeugungsverfahren

95

Verbruik van schroot en ruwijzer (a) per ton ruwstaal verdeeld naar productie-procédés per land en voor de Gemeenschap in totaal

kg/t

Alle Verfahren zusammen (b) (c) · Ensemble des procédés (b) (c) Tutti i processi di fabbricazione (b) (c) · Alle procédés tezamen (b) (c)							Zeit
EGKS CECA	Deutschland (BR)	France	Italia	Nederland	UEBL · BLEU		Période
					Belgique België	Luxembourg	Periодо
7	8	9	10	11	12	13	Tijdvak

A) Rottami · Schroot

407	430	360	794	794	192	100	1954
396	396	359	783	744	218	106	1955
403	407	365	775	727	226	113	1956
416	417	373	770	707	233	115	1957
408	410	379	764	615	206	117	1958
407	415	369	754	552	205	144	1959
407	406	371	745	538	214	154	1960
408	407	374	725	505	209	149	1961
412	415	371	714	517	202	174	1962
417	413	379	734	516	228	148	1 1961
406	406	378	722	500	217	147	2
397	400	355	721	503	194	148	3
412	409	380	727	518	201	151	4
416	416	377	727	523	210	154	1 1962
415	418	373	729	524	210	182	2
405	414	361	699	497	189	177	3
411	415	370	703	526	197	178	4
423	427	378	727	492	203	181	1 1963
424	434	371	713	473	200	178	2
412	420	359	731	463	191	183	3

B) Ghisa (a) · Ruwijzer (a)

694	668	740	299	318	913	1 015	1954
708	704	749	307	359	904	1 004	1955
702	693	745	313	372	902	1 002	1956
672	682	739	319	390	892	993	1957
697	688	731	327	495	919	986	1958
699	684	743	337	557	923	975	1959
696	688	738	349	575	913	962	1960
692	683	735	370	602	915	968	1961
690	676	735	391	591	925	937	1962
684	678	731	364	599	899	969	1 1961
694	683	728	377	611	907	968	2
704	690	755	375	607	927	968	3
688	680	728	366	591	922	965	4
684	673	729	369	583	916	964	1 1962
685	673	731	376	583	915	923	2
698	681	746	413	610	937	933	3
692	679	733	408	587	931	929	4
684	668	733	386	620	935	928	1 1963
680	660	735	371	636	933	931	2
695	675	748	393	652	941	929	3

(a) Einschließlich Spiegeleisen und Hochofen-Ferromangan — je t Netto-
erzeugung
(b) Einschließlich unabhängige Stahlgiebereien
(c) Für das Jahr 1954 ohne unabhängige Stahlgiebereien

(a) Met inbegrip van spiegelijzer en hoogoven-ferromangaan — per ton v.d.
nettostaalproductie
(b) Met inbegrip van de onafhankelijke staalgietereien
(c) Voor het jaar 1954 exclusief onafhankelijke staalgietereien

Consommation de ferraille (a), par service

Consumo di rottame (a), per reparto

1000 t

Zeit Période Periodo Tijdvak	Deutschland (BR)	France	Italia	Nederland	UEBL · BLEU		EGKS CECA
					Belgique België	Luxembourg	
	1	2	3	4	5	6	7
A) Schrottverbrauch in den Sinteranlagen · A) Consommation de ferraille dans les installations d'agglomération A) Consumo di rottame negli impianti di agglomerazione · A) Verbruik van schroot in de sinterinstallaties							
1954	0	—	—	—	—	—	0
1955	0	—	—	—	—	—	—
1956	—	—	—	—	—	—	—
1957	—	—	—	—	—	—	—
1958	—	—	—	—	—	—	—
1959	—	—	—	—	—	—	—
1960	0	—	—	—	—	—	0
1961	—	0	—	—	—	—	0
1962	—	5	—	—	—	—	5
1962 1	—	1	—	—	—	—	1
2	—	1	—	—	—	—	1
3	—	1	—	—	—	—	1
4	—	2	—	—	—	—	2
1963 1	—	1	—	—	—	—	1
2	—	1	—	—	—	—	1
3	0	1	—	—	—	—	1
B) Schrottverbrauch in den Hochöfen (b) · B) Consommation de ferraille dans les hauts fourneaux (b) B) Consumo di rottame negli alti forni (b) · B) Verbruik van schroot in de hoogovens (b)							
1954	1 388	1 080	61	11	645	274	3 459
1955	1 569	1 348	61	0	804	248	4 030
1956	1 552	1 392	60	0	1 032	327	4 363
1957	1 279	1 313	52	0	981	282	3 907
1958	826	1 329	48	1	723	238	3 165
1959	864	1 186	24	—	640	188	2 902
1960	920	1 257	35	0	617	197	3 026
1961	891	1 219	40	—	512	214	2 876
1962	834	883	30	—	318	109	2 174
1962 1	169	212	9	—	85	30	505
2	210	219	9	—	76	26	540
3	234	212	7	—	82	28	563
4	221	238	5	—	74	27	565
1963 1	187	241	4	—	82	29	543
2	180	253	4	—	82	17	536
3	184	167	5	—	84	28	468
C) Schrottverbrauch in den Stahlwerken · C) Consommation de ferraille dans les aciéries C) Consumo di rottame nelle acciaierie · C) Verbruik van schroot in de staalfabrieken							
1954	8 610	3 780	3 325	737	945	283	17 680
1955	9 455	4 370	4 206	722	1 199	343	20 295
1956	10 513	4 761	4 558	727	1 346	389	22 294
1957	11 360	5 054	5 233	830	1 362	403	24 242
1958	10 494	5 291	4 778	876	1 164	396	22 999
1959	11 898	5 393	5 071	915	1 258	526	25 061
1960	13 485	6 187	6 081	1 037	1 458	631	28 879
1961	13 216	6 305	6 546	987	1 368	612	29 034
1962	13 151	6 131	6 996	1 061	1 384	698	29 421
1962 1	3 255	1 573	1 743	261	365	153	7 350
2	3 302	1 556	1 672	263	368	186	7 347
3	3 440	1 410	1 579	268	311	177	7 185
4	3 153	1 593	1 727	269	340	181	7 263
1963 1	3 224	1 561	1 857	261	350	178	7 431
2	3 230	1 637	1 935	282	349	178	7 611
3	3 304	1 397	1 754	260	333	188	7 236

(a) Vieilles fontes incluses

(b) Et fours électriques à fonte

(c) Pour fer au paquet et produits usagés relaminés

(a) Rottami di ghisa inclusi

(b) E forni elettrici per ghisa

(c) Per ferro a pacchetti e rilaminazioni

Verbrauch an Schrott (a) nach Anlagen
Verbruik van schroot (a) per installaties
96

1000 t

Deutschland (BR)	France	Italia	Nederland	UEBL · BLEU		EGKS CECA	Zeit Période Periodo Tijdvak
				Belgique België	Luxembourg		
8	9	10	11	12	13	14	
D) Schrottverbrauch in den Walzwerken (c) · D) Consommation de ferraille dans les laminoirs (c)							
<i>D) Consumo di rottame nei laminatoi (c) · D) Verbruik van schroot in de walsenrijen</i>							
24	54	122	—	61	—	261	1954
33	97	129	—	69	—	328	1955
33	91	125	—	70	—	319	1956
27	102	128	—	21	—	278	1957
21	91	143	—	27	—	282	1958
20	73	142	—	29	—	264	1959
20	91	176	—	28	—	315	1960
15	72	182	—	26	—	295	1961
13	73	188	—	21	—	295	1962
3	21	44	—	6	—	74	1 1962
3	16	44	—	6	—	69	2
3	14	48	—	4	—	69	3
4	17	52	—	5	—	78	4
4	20	43	—	5	—	72	1 1963
4	20	44	—	4	—	72	2
3	16	40	—	4	—	63	3
E) Schrottverbrauch in den unabh. Stahlgießereien · E) Consomm. de ferraille dans les fonderies d'acier indép.							
<i>E) Consumo di rottame nelle fonderie di acciaio indip. · E) Verbruik van schroot in de onafh. staalgietereien</i>							
262	180	19	7	86	—	553	1954
291	185	18	8	94	—	592	1955
302	202	14	9	100	—	627	1956
287	263	14	9	100	—	627	1957
287	263	15	8	76	—	649	1958
312	226	28	8	59	—	633	1959
363	240	40	8	80	—	731	1960
394	277	44	7	97	—	819	1961
377	270	50	7	102	—	806	1962
102	73	14	2	27	—	218	1 1962
93	73	11	2	26	—	205	2
92	55	11	2	23	—	183	3
90	69	13	2	25	—	199	4
86	68	10	2	22	—	188	1 1963
80	68	10	2	23	—	183	2
83	49	9	2	19	—	162	3
F) Schrottverbrauch insgesamt · F) Consommation totale de ferraille							
<i>F) Consumo totale di rottame · F) Verbruik van schroot in totaal</i>							
11 319	5 995	3 527	729	2 158	283	25 206	1954
12 389	6 429	4 414	735	2 542	591	27 568	1955
12 968	6 429	4 757	735	2 542	716	29 054	1956
11 628	6 671	5 427	839	2 464	685	27 095	1957
13 094	6 974	4 984	885	1 990	634	28 860	1958
14 788	6 878	5 265	923	1 986	714	32 951	1959
14 516	7 775	6 332	1 045	2 183	828	33 024	1960
14 375	7 863	6 812	994	2 003	826	32 701	1961
3 529	7 362	7 264	1 068	1 825	807	8 148	1 1962
3 608	1 880	1 810	263	483	183	8 162	2
3 769	1 865	1 736	265	476	212	8 001	3
3 468	1 692	1 645	270	420	205	8 107	4
3 501	1 921	1 797	271	444	208	8 235	1 1963
3 494	1 891	1 914	263	459	207	8 403	2
3 574	1 979	1 993	284	458	195	7 930	3
	1 630	1 808	262	440	216		

(a) Einschl. Gußbruch

(b) Einschl. Elektro-Roheisenöfen

 (c) Für Schweißisenpakete und zum Weiterauswalzen verbrauchtes Material
(kein Halbzeug)

(a) Met inbegrip van gegoten schroot.

(b) Met inbegrip van elektrische ruwijzerovens.

(c) Voor pakketijzer en gebruikte producten rechtstreeks bestemd voor herwalsing (geen halfabrikaten)

Consommation de ferraille par tonne de fonte produite dans les installations productrices de fonte (a)

Consumo di rottame per tonnellata di ghisa prodotta nelle installazioni produttrici di ghisa (a)

Verbrauch an Schrott in den Roheisenerzeugungsanlagen (a) pro Tonne erzeugten Roheisens

Verbruik van schroot in de productie-installaties voor ruwijzer (a) per ton geproduceerd ruwijzer

kg/t

Zeit Période Periodo Tijdvak	Deutschland (BR)	France	Italia	Nederland	UEBL · BLEU		EGKS CECA
					Belgique België	Luxembourg	
1954	92	122	47	18	141	98	104
1955	81	123	36	0	150	81	98
1956	75	122	31	0	185	100	700
1957	60	110	24	0	176	85	87
1958	42	111	23	1	131	73	73
1959	40	95	11	—	107	55	62
1960	36	90	13	0	95	53	56
1961	35	85	13	—	79	57	53
1962	34	63	8	—	47	31	40
1960 1	34	93	7	—	94	42	56
2	38	90	14	—	90	53	56
3	36	89	15	0	103	59	57
4	35	87	16	—	92	59	55
1961 1	38	93	13	—	92	72	59
2	37	90	16	—	86	67	61
3	34	84	11	—	79	55	51
4	31	72	11	—	63	32	44
1962 1	28	60	11	—	51	33	38
2	35	62	10	—	44	30	40
3	37	64	7	—	49	30	42
4	37	66	5	—	44	30	42
1963 1	33	70	4	—	48	34	42
2	32	67	4	—	48	19	41
3	32	50	6	—	49	31	36

(a) Y compris consommation de ferraille dans les fours électriques à fonte
Ivi compreso il consumo di rottame nei forni elettrici per ghisa

(a) Einschl. Schrottverbrauch in Elektro-Roheisenöfen
Met inbegrip van het verbruik van schroot in de elektrische ruwijzerovens

Consommation de fonte, de spiegel et de ferro-manganèse carburé, pour la production d'acier

Verbrauch an Roheisen, Spiegeleisen und Hochofen-Ferromangan für die Stahlerzeugung

98

Consumo di ghisa, di ghisa specular e di ferro-manganese carburato per la produzione di acciaio

Verbruik van ruwijzer, spiegelijzer en hoogoven-ferromangaan voor de staalproductie

DEUTSCHLAND (BR) · FRANCE · ITALIA

1000 t

Zeit Période Periodo Tijdvak	Roheisen (a) · Fonte (a) Ghisa (a) · Ruwijzer (a)			Spiegeleisen und Hochofen-Ferromangan Spiegel et ferro-manganèse carburé Ghisa specular e ferro-manganese carburato Spiegelijzer en hoogoven-ferromangaan			Insgesamt · Total Totale · Totaal		
	Stahlwerke Acieries Acciaierie Staalfabrieken	Unabh. Stahl- gießereien Fonderies d'acier indép. Fonderie di acciaio indep. Onafh. staal- gieterijen	Insgesamt Total Totale Totaal	Stahlwerke Acieries Acciaierie Staalfabrieken	Unabh. Stahl- gießereien Fonderies d'acier indép. Fonderie di acciaio indep. Onafh. staal- gieterijen	Insgesamt Total Totale Totaal	Stahlwerke Acieries Acciaierie Staalfabrieken	Unabh. Stahl- gießereien Fonderies d'acier indép. Fonderie di acciaio indep. Onafh. staal- gieterijen	Insgesamt Total Totale Totaal
	1	2	3	4	5	6	7	8	9
Deutschland (BR)									
1954	13 138	.		210	.		13 348	.	
1955	16 946	31	16 977	257	5	262	17 203	36	17 239
1956	18 094	30	18 124	265	4	269	18 359	34	18 393
1957	18 759	26	18 785	286	4	290	19 045	30	19 075
1958	17 779	20	17 799	267	4	271	18 046	24	18 070
1959	19 818	13	19 831	290	3	293	20 108	16	20 124
1960	23 129	13	23 142	312	4	316	23 441	17	23 458
1961	22 515	13	22 528	305	4	309	22 820	17	22 837
1962	21 720	11	21 731	292	3	295	22 012	14	22 026
1962 1	5 359	3	5 362	71	1	72	5 430	4	5 434
2	5 388	3	5 391	74	1	75	5 462	4	5 466
3	5 732	2	5 734	76	1	77	5 808	3	5 811
4	5 240	3	5 243	72	1	73	5 312	4	5 316
1963 1	5 105	2	5 107	66	1	67	5 171	3	5 174
2	4 968	2	4 970	63	1	64	5 031	3	5 034
3	5 374	2	5 376	67	1	68	5 441	3	5 443
France									
1954	7 573	.		180	.		7 753	.	
1955	9 243	6	9 249	202	5	207	9 445	11	9 456
1956	9 782	5	9 787	220	4	224	10 002	9	10 011
1957	10 160	6	10 166	240	4	244	10 400	10	10 410
1958	10 446	7	10 453	229	8	237	10 675	15	10 690
1959	11 047	4	11 051	222	6	228	11 269	10	11 279
1960	12 494	4	12 498	252	5	257	12 746	9	12 755
1961	12 682	4	12 686	234	7	241	12 916	11	12 927
1962	12 422	6	12 428	224	10	234	12 646	16	12 662
1962 1	3 121	2	3 123	57	2	59	3 178	4	3 182
2	3 130	2	3 132	58	2	60	3 188	4	3 192
3	2 967	1	2 968	52	2	54	3 019	3	3 022
4	3 203	1	3 204	57	3	60	3 260	4	3 264
1963 1	3 109	1	3 110	55	2	57	3 164	3	3 167
2	3 327	1	3 328	55	2	57	3 382	3	3 385
3	2 970	0	2 970	44	2	46	3 014	2	3 016
Italia									
1954	1 214	1	1 215	39	—	39	1 253	1	1 254
1955	1 603	1	1 604	52	0	52	1 655	1	1 656
1956	1 790	1	1 791	60	0	60	1 850	1	1 851
1957	2 097	1	2 098	65	0	65	2 162	1	2 163
1958	1 992	1	1 993	57	0	57	2 049	1	2 050
1959	2 231	1	2 232	47	0	47	2 278	1	2 279
1960	2 827	1	2 828	47	0	47	2 874	1	2 875
1961	3 319	0	3 319	54	1	55	3 373	1	3 374
1962	3 672	0	3 672	60	1	61	3 732	1	3 733
1962 1	877	0	877	16	0	16	893	0	893
2	855	0	855	15	0	15	870	0	870
3	924	0	924	15	0	15	939	0	939
4	994	0	994	15	0	15	1 009	0	1 009
1963 1	953	0	953	16	0	16	969	0	969
2	939	0	939	17	0	17	956	0	956
3	931	0	931	16	0	16	947	0	947

(a) Toutes catégories exceptées celles des col. 4 à 6
Tutte le categorie eccettuate quelle delle colonne 4 a 6

(a) Alle Sorten, ausgenommen diejenigen der Spalten 4 bis 6
Alle soorten, met uitzondering van die der kolommen 4 tot 6

Consommation de fonte, de spiegel et de ferro-manganèse carburé, pour la production d'acier

Verbrauch an Roheisen, Spiegeleisen und Hochofen-Ferromangan für die Stahlerzeugung

Consumo di ghisa, di ghisa speculare e di ferro-manganese carburato per la produzione d'acciaio

Verbruik van ruwijzer, spiegelijzer en hoogoven-ferromangaan voor de staalproductie

1000 t

NEDERLAND · BELGIQUE / BELGIE · LUXEMBOURG

Zeit Période Periodo Tijdvak	Roheisen (a) · Fonte (a) Ghisa (a) · Ruwijzer (a)			Spiegeleisen und Hochofen-Ferromangan Spiegel et ferro-manganèse carburé Ghisa speculare e ferro-manganese carburato Spiegelijzer en hoogoven-ferromangaan			Insgesamt · Total Totale · Totaal		
	Stahlwerke Aciéries Acciaierie Staalfabrieken	Unabh. Stahl- gießereien Fonderies d'acier indép. Fonderie di acciaio indep. Onafh. staal- gieterijen	Insgesamt Total Totale Totaal	Stahlwerke Aciéries Acciaierie Staalfabrieken	Unabh. Stahl- gießereien Fonderies d'acier indép. Fonderie di acciaio indep. Onafh. staal- gieterijen	Insgesamt Total Totale Totaal	Stahlwerke Aciéries Acciaierie Staalfabrieken	Unabh. Stahl- gießereien Fonderies d'acier indép. Fonderie di acciaio indep. Onafh. staal- gieterijen	Insgesamt Total Totale Totaal
	1	2	3	4	5	6	7	8	9
Nederland									
1954	290	0	290	5	0	5	295	0	295
1955	346	0	346	5	0	5	351	0	351
1956	384	0	384	7	0	7	391	0	391
1957	454	0	454	8	0	8	462	0	462
1958	703	0	703	8	0	8	711	0	711
1959	922	0	922	8	0	8	930	0	930
1960	1 107	0	1 107	10	0	10	1 117	0	1 117
1961	1 175	0	1 175	11	0	11	1 186	0	1 186
1962	1 222	0	1 222	10	0	10	1 232	0	1 232
1962 1	294	0	294	3	0	3	297	0	297
2	292	0	292	3	0	3	295	0	295
3	333	0	333	3	0	3	336	0	336
4	302	0	302	3	0	3	305	0	305
1963 1	333	0	333	3	0	3	336	0	336
2	384	0	384	3	0	3	387	0	387
3	372	0	372	3	0	3	375	0	375
Belgique / België									
1954	4 520	5	4 525	50	2	52	4 570	7	4 577
1955	5 264	5	5 269	60	2	62	5 324	7	5 331
1956	5 669	8	5 677	70	3	73	5 739	11	5 750
1957	5 506	5	5 511	76	3	79	5 582	8	5 590
1958	5 434	4	5 438	76	2	78	5 510	6	5 516
1959	5 863	2	5 865	70	1	71	5 933	3	5 936
1960	6 477	3	6 480	70	2	72	6 547	5	6 552
1961	6 329	3	6 332	71	2	73	6 400	5	6 405
1962	6 706	4	6 710	81	2	83	6 787	6	6 793
1962 1	1 684	1	1 685	20	1	21	1 704	2	1 706
2	1 697	1	1 698	21	0	21	1 718	1	1 719
3	1 635	1	1 636	20	0	20	1 655	1	1 656
4	1 689	1	1 690	21	0	21	1 710	1	1 711
1963 1	1 694	1	1 695	20	0	20	1 714	1	1 715
2	1 712	1	1 713	20	0	20	1 732	1	1 733
3	1 718	1	1 719	17	0	17	1 735	1	1 736
Luxembourg									
1954	2 846	—	2 846	26	—	26	2 872	—	2 872
1955	3 209	—	3 209	31	—	31	3 240	—	3 240
1956	3 426	—	3 426	36	—	36	3 462	—	3 462
1957	3 462	—	3 462	35	—	35	3 497	—	3 497
1958	3 338	—	3 338	33	—	33	3 331	—	3 331
1959	3 536	—	3 536	34	—	34	3 570	—	3 570
1960	3 891	—	3 891	39	—	39	3 930	—	3 930
1961	3 940	—	3 940	40	—	40	3 980	—	3 980
1962	3 717	—	3 717	39	—	39	3 756	—	3 756
1962 1	945	—	945	10	—	10	955	—	955
2	908	—	908	10	—	10	918	—	918
3	925	—	925	10	—	10	935	—	935
4	939	—	939	9	—	9	948	—	948
1963 1	905	—	905	9	—	9	914	—	914
2	920	—	920	9	—	9	929	—	929
3	948	—	948	9	—	9	957	—	957

(a) Toutes catégories exceptées celles des col. 4 à 6
Tutte le categorie accettate quelle delle colonne 4 a 6

(a) Alle Sorten, ausgenommen diejenigen der Spalten 4 bis 6
Alle soorten, met uitzondering van die der kolommen 4 tot 6

Production de coke de four des cokeries sidérurgiques de l'ensemble de la Communauté

Erzeugung der Hüttenkokereien an Hochofenkoks in der Gemeinschaft

100

Produzione di coke da forno delle cokerie siderurgiche dell'insieme della Comunità

Productie van hoogovenkoks in de hoogovenkoks-fabrieken verbonden aan de ijzer- en staalindustrie van de Gemeenschap

1000 t — %

Zeit Période Periodo Tijdvak	Erzeugung insgesamt Production totale Produzione totale Totale produktie	Darunter Hüttenkokereien · Dont cokeries sidérurgiques Di cui cokerie siderurgiche · Waarvan hoogoven cokesfabrieken						Insgesamt Total Totale Totaal	Sp. 8 Sp. 1 Col. 8 Col. 1 Col. 8 Col. 1 Col. 8 Col. 1 x 100 x 100 x 100 x 100
		Großkoks Gros cokes Coke grosso Grove cokes	Gießereikoks Coke de fond. Coke da fond. Gietrijcokes > 80 mm	Brechkoks · Coke Coke · Cokes		Koksgrus Poussier d.c. Polvere di c. Cokesgruis < 10 mm	Sonstiger Autre Altro Andere		
				80—60 60—40	40—20 20—10				
1	2	3	4	5	6	7	8	9	
1952	62 379	14 784	23,7
1953	61 514	13 991	22,7
1954	59 833	11 535	13	1 520	734	589	68	14 459	24,2
1955	68 633	12 449	11	2 284	877	653	68	16 342	23,8
1956	74 809	12 936	5	2 927	1 021	729	96	17 714	23,7
1957	77 168	13 262	10	3 022	986	758	95	18 133	23,5
1958	74 431	13 256	8	3 138	994	815	96	18 307	24,6
1959	70 187	13 419	3	3 095	932	844	97	18 390	26,2
1960	73 929	14 705	1	3 171	894	884	125	19 780	26,8
1961	73 442	14 659	1	3 202	901	869	130	19 762	26,9
1962	72 144	14 472	25	3 389	920	918	166	19 890	27,6
1961 I	6 202	1 095	0	288	67	66	11	1 527	24,6
II	5 792	1 146	0	256	68	66	9	1 545	26,7
III	6 321	1 271	0	278	80	76	12	1 717	27,2
IV	6 061	1 221	0	258	74	73	10	1 636	27,0
V	6 278	1 253	0	274	79	74	10	1 690	26,9
VI	6 106	1 218	0	265	75	71	10	1 639	26,8
VII	6 203	1 244	0	262	74	74	12	1 666	26,9
VIII	6 159	1 251	0	259	77	74	11	1 672	27,1
IX	6 024	1 237	0	249	76	75	11	1 648	27,4
X	6 187	1 270	0	258	77	74	12	1 691	27,3
XI	5 973	1 213	0	267	76	72	11	1 639	27,4
XII	6 136	1 240	0	290	77	74	11	1 692	27,6
1962 I	6 257	1 258	0	294	80	78	14	1 724	27,6
II	5 672	1 144	2	262	73	71	12	1 564	27,6
III	6 262	1 270	3	281	85	77	13	1 729	27,6
IV	5 981	1 204	2	253	77	75	11	1 622	27,1
V	6 139	1 225	2	269	74	79	12	1 661	27,1
VI	5 881	1 199	2	264	72	77	11	1 625	27,6
VII	6 038	1 196	2	275	73	76	19	1 641	27,2
VIII	5 947	1 198	3	280	74	79	16	1 650	27,7
IX	5 815	1 176	2	288	72	76	15	1 629	28,0
X	6 017	1 206	2	300	80	78	14	1 680	27,9
XI	5 948	1 188	2	301	78	76	15	1 660	27,9
XII	6 185	1 208	2	322	82	76	14	1 704	27,6
1963 I	6 387	1 235	2	313	97	84	16	1 747	27,4
II	5 872	1 120	2	278	91	76	14	1 581	26,9
III	5 862	1 205	2	292	84	79	15	1 677	28,6
IV	5 736	1 151	2	274	81	74	13	1 595	27,8
V	6 016	1 195	3	292	88	78	16	1 672	27,8
VI	5 702	1 142	3	273	78	88	13	1 598	28,0
VII	5 856	1 169	3	282	82	79	14	1 630	27,8
VIII	5 781	1 148	4	274	80	80	11	1 597	27,6
IX	5 737	1 129	4	249	85	73	11	1 551	27,0
X	6 053								
XI									
XII									

Consommation de coke (a), par service, et d'autres combustibles solides (ensemble CECA) dans les usines sidérurgiques de la Communauté (b) (cokeries sidérurgiques exclues)

Consumo di coke (a), per installazioni, e consumo di altri combustibili solidi (insieme della CECA) negli stabilimenti siderurgici della Comunità (b) (cokerie siderurgiche escluse)

1000 t

Zeit Période Periodo Tijdvak	Deutschland (BR)	France	Italia	Nederland	UEBL · BLEU		EGKS CECA
					Belgique België	Luxembourg	
	1	2	3	4	5	6	7
A) Koksverbrauch in den Hüttensinteranlagen · Consommation de coke dans les installations d'agglomération							
A) Consumo di coke negli impianti di agglomerazione · Verbruik van cokes in de sinterinstallaties							
1954	738	130	54	—	53	—	975
1955	695	140	52	—	42	—	929
1956	665	146	69	—	47	—	927
1957	826	145	70	51	53	—	1 145
1958	986	173	79	52	65	1	1 356
1959	1 157	267	78	62	145	—	1 709
1960	1 544	399	90	47	159	—	2 239
1961	1 715	354	108	72	218	—	2 467
1962	1 750	601	132	43	306	38	2 870
1963 I	138	68	11	11	27	13	268
II	143	70	9	12	26	13	273
III	139	75	13	8	28	15	278
IV	120	85	12	—	26	16	259
V	122	97	13	1	24	16	273
VI	113	89	13	20	27	14	276
VII	126	83	11	0	24	16	261
VIII	124	66	13	0	26	14	244
IX	122	99	12	17	26	15	290
X	130	140	12	0	29	18	329
XI	126	96		14		15	
B) Koksverbrauch in den Hochöfen (c) · Consommation de coke dans les hauts fourneaux (c)							
B) Consumo di coke negli alti forni (c) · Verbruik van cokes in de hoogovens (c)							
1954	14 337	8 776	1 011	578	4 048	3 059	31 809
1955	18 512	11 192	1 272	664	4 758	3 396	39 794
1956	19 695	11 826	1 523	649	4 962	3 561	42 216
1957	20 689	12 298	1 605	586	4 932	3 727	43 837
1958	18 197	12 230	1 580	769	4 919	3 601	41 296
1959	18 710	12 547	1 500	919	5 144	3 718	42 538
1960	21 471	13 730	1 854	1 060	5 557	4 053	47 716
1961	20 419	13 924	1 984	1 060	5 350	4 053	46 790
1962	18 264	12 800	2 379	1 101	5 367	3 792	43 703
1963 I	1 515	1 094	206	88	453	301	3 657
II	1 332	982	185	79	409	273	3 260
III	1 427	1 002	192	96	449	293	3 459
IV	1 317	1 076	188	92	427	276	3 376
V	1 405	1 088	204	99	442	291	3 529
VI	1 289	1 015	201	97	428	279	3 309
VII	1 413	1 009	208	93	421	300	3 443
VIII	1 375	776	201	91	434	287	3 162
IX	1 345	999	183	98	433	288	3 346
X	1 467	1 058	195	99	469	288	3 577
XI	1 376	969		88		280	

(a) Y compris semi-coke et poussier de coke
(b) Non compris les fonderies d'acier indépendantes
(c) Y compris fours électriques à fonte

(a) Compresi semi-coke e polvere di coke
(b) Non comprese le fonderie di acciaio indipendenti
(c) Inclusi forni elettrici per ghisa

Verbrauch an Koks (a) nach Anlagen sowie Verbrauch an anderen festen Brennstoffen (EGKS insgesamt) in den Werken der Eisen- und Stahlindustrie der Gemeinschaft (b) (ohne Hüttenkokereien)

101

Verbruik van cokes (a) per installaties en verbruik van andere vaste brandstoffen (totaal van de EGKS) in de ijzer- en staalindustrie van de Gemeenschap (b) (hoogovenkokeriesfabrieken niet inbegrepen)

1000 t

Deutschland (BR)	France	Italia	Nederland	UEBL · BLEU		EGKS · CECA			Zeit Période Periodo Tijdvak
				Belgique België	Luxembourg	Koks insgesamt	Steinkohlen und -briketts	Braunkohlen und -briketts	
						Total coke	Houille et briquettes	Lignite et briquettes	
8	9	10	11	12	13	14	15	16	

C) Koksverbrauch für sonstige Zwecke in der Eisen- und Stahlindustrie · Consommation de coke pour autres usages dans la sidérurgie

C) Consumo di coke per altri impieghi nell'industria siderurgica · Verbruik van cokes voor andere verbruiksdoeleinden in de ijzer- en staalindustrie

285	381	72	10	153	114	1 015			1954
435	384	95	6	147	25	1 092			1955
478	412	94	21	128	25	1 158			1956
502	356	95	25	96	15	1 089			1957
431	352	104	5	93	22	1 007			1958
336	332	185	4	100	41	998			1959
354	368	244	9	94	32	1 101			1960
295	401	168	2	84	46	996			1961
330	324	118	6	88	46	912			1962
51	61	8	3	24	13	160			I 1963
42	56	11	2	17	5	133			II
29	29	9	0	12	3	82			III
29	17	14	1	9	3	73			IV
22	9	17	0	9	3	60			V
17	26	19	0	9	2	73			VI
22	29	17	2	9	2	59			VII
20	32	15	2	8	2	59			VIII
20	25	14	2	8	1	74			IX
23	26	14	3	8	2	74			X
35	24				3				XI

D) Verbrauch an Koks und sonstigen festen Brennstoffen insgesamt · Consommation totale de coke et d'autres combustibles solides

D) Consumo totale di coke e di altri combustibili solidi · Verbruik van cokes en van andere vaste brandstoffen in totaal

15 360	9 287	1 137	588	4 254	3 173	33 799	4 422	998	1954
19 642	11 716	1 419	670	4 947	3 421	41 815	4 432	912	1955
20 838	12 384	1 686	670	5 137	3 586	44 301	4 309	821	1956
22 017	12 799	1 770	662	5 081	3 742	46 071	3 850	849	1957
19 614	12 755	1 763	826	5 077	3 624	43 659	3 640	838	1958
20 203	13 146	1 763	985	5 389	3 759	45 245	3 522	822	1959
23 369	14 497	2 179	1 116	5 810	4 085	51 056	3 898	827	1960
22 429	14 679	2 260	1 134	5 652	4 099	50 253	3 832	761	1961
20 344	13 725	2 629	1 150	5 761	3 876	47 485	4 025	546	1962
1 704	1 223	225	102	504	327	4 085	427	50	I 1963
1 517	1 108	205	93	452	291	3 666	358	47	II
1 595	1 106	214	104	489	311	3 819	341	43	III
1 466	1 178	214	93	462	295	3 708	289	37	IV
1 549	1 194	234	100	475	310	3 862	313	36	V
1 419	1 130	233	117	464	295	3 658	275	30	VI
1 561	1 121	236	95	454	318	3 784	286	38	VII
1 519	874	229	93	468	303	3 487	269	37	VIII
1 487	1 123	209	117	467	304	3 710	277	37	IX
1 620	1 224	221	102	506	308	3 980	328	41	X
1 537	1 089			474	298				XI

(a) Einschließlich Schmelzkoks und Koksgrus
(b) Ohne Verbrauch der unabhängigen Stahlgießereien
(c) Einschließlich Elektro-Rohisenöfen

(a) Met inbegrip van halfcokes en cokesgruis
(b) Verbruik der onafhankelijke staalgietereien niet inbegrepen
(c) Met inbegrip van elektrische ruwijzerovens

Consommation de coke (a), par tonne de produit obtenu, dans les installations d'agglomération et dans les installations productrices de fonte

Consumo di coke (a), per tonnellata di prodotto ottenuto, negli impianti di agglomerazione e nelle installazioni produttrici di ghisa

Verbrauch an Koks (a) pro Tonne erzeugten Sinters bzw. Roheisens in den Hüttensinteranlagen sowie in den Roheisen-Erzeugungsanlagen

Verbruik van cokes (a) per ton geproduceerd sinter in de sinterinstallaties en per ton geproduceerd ruwijzer in de installaties voor de produktie van ruwijzer

kg/t

Zeit Période Periodo Tijdvak	Deutschland (BR)	France	Italia	Nederland	UEBL · BLEU		EGKS CECA
					Belgique België	Luxembourg	
In den Hüttensinteranlagen (b) · Dans les installations d'agglomération (b) Negli impianti di agglomerazione (b) · In de sinterinstallaties (b)							
1954	72	87	49	—	79	—	68
1955	58	80	38	—	59	—	55
1956	53	80	48	—	64	—	51
1957	61	73	45	85	76	—	56
1958	68	64	43	75	70	0	60
1959	73	70	42	77	87	—	65
1960	78	63	42	49	71	—	65
1961	81	48	45	40	68	—	63
1962	76	60	54	22	63	12	63
1961 1	80	52	47	38	67	—	64
2	80	44	41	59	64	—	62
3	78	44	49	7	67	—	60
4	85	51	43	55	72	—	67
1962 1	78	54	49	10	69	—	62
2	80	56	54	41	58	—	64
3	72	66	53	12	64	8	62
4	73	62	59	20	61	33	63
1963 1	76	72	56	64	66	41	76
2	66	73	57	38	61	40	64
3	67	68	55	27	59	39	61
Direkter Einsatz in den Hochöfen (c) · Enfournement direct dans les hauts fourneaux (c) Informamento diretto negli alti forni (c) · Direkt verbruik in de hoogovens (c)							
1954	955	993	779	948	885	1 093	960
1955	956	1 023	758	993	891	1 114	970
1956	956	1 036	787	980	873	1 088	969
1957	963	1 035	751	831	884	1 120	972
1958	922	1 023	750	839	890	1 100	949
1959	866	1 009	707	807	862	1 090	911
1960	834	980	680	787	852	1 092	883
1961	803	967	642	729	829	1 074	857
1962	753	917	664	700	793	1 058	814
1961 1	814	958	677	727	853	1 068	866
2	806	961	621	712	830	1 065	854
3	801	982	619	741	824	1 071	856
4	791	970	660	733	813	1 094	853
1962 1	768	946	660	700	799	1 087	832
2	755	916	664	675	800	1 067	816
3	743	909	662	702	789	1 055	803
4	746	899	669	723	785	1 019	805
1963 1	749	891	651	703	775	1 003	798
2	721	847	607	684	756	961	767
3	714	833	606	632	752	966	756

(a) Y compris semi-coke et poussier de coke
Compresi semi-coke e polvere di coke

(b) En kg par t d'agglomérés produites
In kg per t di agglomerati prodotti

(c) Y compris fours électriques à fonte
Inclusi forni elettrici per ghisa

(a) Einschl. Schwelkoks und Koksgrus
Met inbegrip van halfcokes en cokesgruis

(b) In kg pro Tonne erzeugten Sinters
In kg per ton geproduceerd sinter

(c) Einschl. Elektro-Roheisenöfen
Met inbegrip van elektrische ruwijzerovens

Réceptions de combustibles solides des usines sidérurgiques de l'ensemble de la Communauté (a) (cokeries sidérurgiques exclues)

Zugänge an festen Brennstoffen bei den Hüttenwerken der Gemeinschaft (a) (ohne Hüttenkokerieen)

103

Arrivi di combustibili solidi negli stabilimenti siderurgici del insieme della Comunità (a) (cokerie siderurgiche escluse)

Aanvoer van vaste brandstoffen bij de ijzer- en staalindustrie van de Gemeenschap (a) (hoogoven-cokes-fabrieken niet inbegrepen)

1000 t

Zeit Période Periodo Tijdvak	Arten · Nature · Natura · Soorten					Herkunft · Provenance · Provenienza · Herkomst			
	Koks und Steinkohlenschwelkoks Cokes et semi-coke de houille Coke e semi-coke di carbon fossile Cokes en steenkoolhalfcokes	Koksgrus Poussier de coke Polvere di coke Cokesgruis	Steinkohlen und -briketts Houille et briquettes Carbon fossile e mattonelle Steenkool en -briketten (b)	Braunkohlen und -briketts Lignite et briquettes de lignite Lignite e mattonelle di lignite Bruinkool en -briketten (c)	Insgesamt Total Totale Totaal	EGKS · CECA			Dritte Länder Pays tiers Paesi terzi Derde landen
						Hüttenkokerieen Cokeries sidérurgiques Cokerie siderurgiche Hoogoven-cokes-fabrieken	Sonstige Herkunft Autres provenances Altre provenienze Overige	Insgesamt Total Totale Totaal	
1	2	3	4	5	6	7	8	9	
1954	32 959	1 165	4 590	1 036	39 750	12 843	26 746	39 589	162
1955	41 121	1 327	4 692	968	48 108	14 671	33 246	47 917	192
1956	43 992	1 416	4 613	874	50 895	15 616	35 117	50 733	161
1957	45 819	2 086	4 076	876	52 857	16 123	36 479	52 602	255
1958	43 139	1 906	3 714	853	49 612	16 153	33 321	49 474	138
1959	43 164	2 089	3 601	838	49 692	16 336	33 273	49 609	83
1960	48 416	2 674	4 004	874	55 968	17 684	38 174	55 858	110
1961	47 857	2 817	3 901	782	55 357	17 925	37 230	55 155	202
1962	44 746	3 003	4 146	564	52 459	18 075	34 100	52 175	284
1961 I	3 889	212	377	83	4 561	1 286	3 251	4 537	24
II	3 869	228	353	72	4 522	1 407	3 103	4 510	12
III	4 282	243	402	78	5 005	1 576	3 392	4 968	37
IV	4 035	217	339	66	4 657	1 505	3 138	4 643	14
V	4 114	224	329	64	4 731	1 542	3 176	4 718	13
VI	4 016	229	308	58	4 611	1 490	3 119	4 609	2
VII	3 981	321	285	55	4 642	1 534	3 089	4 623	19
VIII	3 947	227	274	56	4 504	1 533	2 948	4 481	23
IX	3 984	232	294	56	4 566	1 501	3 039	4 540	26
X	4 044	236	310	59	4 649	1 543	3 081	4 624	25
XI	3 851	223	302	66	4 442	1 498	2 938	4 436	6
XII	3 846	225	328	68	4 467	1 510	2 955	4 465	2
1962 I	3 854	249	391	58	4 552	1 541	2 990	4 531	21
II	3 591	229	344	57	4 221	1 407	2 806	4 213	8
III	3 958	240	387	55	4 640	1 557	3 052	4 609	31
IV	3 661	220	368	45	4 294	1 453	2 824	4 277	17
V	3 826	232	299	45	4 402	1 515	2 868	4 383	19
VI	3 769	251	323	43	4 385	1 514	2 856	4 370	16
VII	3 726	264	306	39	4 335	1 533	2 756	4 289	46
VIII	3 584	263	330	34	4 211	1 529	2 631	4 160	51
IX	3 669	266	329	41	4 305	1 481	2 786	4 267	38
X	3 792	264	336	49	4 441	1 534	2 902	4 436	5
XI	3 642	262	360	46	4 310	1 491	2 818	4 309	1
XII	3 674	263	374	52	4 363	1 522	2 811	4 333	30
1963 I	3 793	253	387	50	4 483	1 565	2 917	4 482	1
II	3 457	260	384	48	4 145	1 405	2 743	4 148	1
III	3 560	279	267	46	4 152	1 504	2 638	4 142	10
IV	3 536	259	339	38	4 172	1 437	2 694	4 131	41
V	3 622	269	339	40	4 270	1 490	2 779	4 269	1
VI	3 414	261	307	35	4 017	1 425	2 591	4 016	1
VII	3 525	286	302	37	4 150	1 462	2 687	4 149	1
VIII	3 287	278	274	38	3 877	1 434	2 435	3 869	8
IX	3 400	268	297	35	4 000	1 402	2 593	3 995	5
X	3 664	282	330	39	4 315	1 454	2 849	4 303	12

(a) Non compris les fonderies d'acier indépendantes
Non comprise le fonderie d'acciaio indipendenti

(b) Y compris poussières d'anhracite
Ivi comprise le polveri di antracite

(c) Y compris le coke de lignite
Ivi compreso il coke di lignite

(a) Unabhängige Stahlgießereien nicht eingeschlossen
Onafhankelijke staalgietereien niet inbegrepen

(b) Einschließlich Anthrazitstaub
Inclusief anhracietgruis

(c) Einschließlich Braunkohlenschwelkoks
Inclusief bruinkoolcokes

Bilan de la consommation de combustibles et d'énergie dans la sidérurgie de la Communauté (sans les cokeries sidérurgiques, ni les fonderies d'acier indépendantes)
Consumo di combustibili e di energia nell'industria siderurgica della Comunità (non comprese le cokerie siderurgiche né le fonderie di acciaio indipendenti)

Gruppierung Libellé Descrizione Groepering	Einheit Unités Unità Eenheid	1958			1959			1960		
		Insgesamt Total Totale Totaal	darunter · dont di cui · waarvan		Insgesamt Total Totale Totaal	darunter · dont di cui · waarvan		Insgesamt Total Totale Totaal	darunter · dont di cui · waarvan	
			Hochöfen Hauts fourneaux Alti forni Hoog-ovens	Strom- erzeugungs- anlagen Centrales électriques Centrali elettriche Elektrische centrales		Hochöfen Hauts fourneaux Alti forni Hoog-ovens	Strom- erzeugungs- anlagen Centrales électriques Centrali elettriche Elektrische centrales		Hochöfen Hauts- fourneaux Alti forni Hoog-ovens	Strom- erzeugungs- anlagen Centrales électriques Centrali elettriche Elektrische centrales
			1	2		3	4		5	6
I) COMBUSTIBLES SOLIDES: COMBUSTIBILI SOLIDI:										
1* Coke et semi-coke de houille Coke e semi-coke di carbon fossile	1 000 t	42 005	41 147	0	43 239	42 444	0	48 467	47 620	1
2* Poussier de coke Polvere di coke	»	1 662	101	59	1 960	95	73	2 491	123	59
3* Houille et briquettes (a) Carbon fossile e mattonelle (a)	»	3 634	23	308	3 507	13	413	3 886	21	491
4* Lignite et briquettes (b) Lignite e mattonelle (b)	»	838	1	56	821	1	73	826	1	78
Total · Totale	»	48 139	41 272	423	49 527	42 553	559	55 670	47 765	629
II) COMBUSTIBLES LIQUIDES: COMBUSTIBILI LIQUIDI:										
1* Fuel et gaz-oil Olio combustibile e gasolio	1 000 t	1 947	2	63	2 209	2	63	2 855	7	84
2* Goudron et brai Bitume e pece	»	121	0	1	105	0	1	88	0	1
Total · Totale	»	2 068	2	64	2 314	2	64	2 943	7	85
III) GAZ : · GAS :										
1* De hauts fourneaux des usines (c) Di alto forno degli stabilimenti (c)	millions m ³	31 710	12 624	7 278	32 102	12 644	7 344	35 514	13 602	8 793
2* des cokeries des usines (d) Delle cokerie degli stabilimenti (d)	»	4 243	64	87	4 438	60	85	5 652	91	129
3* D'autres sources Da altre fonti	»	4 923	—	109	5 119	1	118	4 631	7	95
Total · Totale	»	40 876	12 688	7 474	41 659	12 705	7 547	45 797	13 700	9 017
IV) ÉNERGIE ÉLECTRIQUE : ENERGIA ELETTRICA :										
1* Produite dans les usines Prodotta negli stabilimenti	millions kWh	9 582			10 012			10 381		
2* D'autres sources Da altre fonti	»	11 197			12 112			15 511		
Total · Totale	»	20 779			22 124			25 892	2 791	823

Anhang Annexe Allegato Bijlage	Einheit Unités Unità Eenheid	Insgesamt Total Totale Totaal	darunter über Verteilernetz Dont au réseau Di cui alla rete di distribuzione waarvan aan het voorzieningsnet	Insgesamt Total Totale Totaal	darunter über Verteilernetz Dont au réseau Di cui alla rete di distribuzione waarvan aan het voorzieningsnet	Insgesamt Total Totale Totaal	darunter über Verteilernetz Dont au réseau Di cui alla rete di distribuzione waarvan aan het voorzieningsnet
		(e)		(e)		(e)	
V) LIVRAISONS : · CONSEGNE :							
1* De gaz de haut fourneau Di gas d'alto forno	millions m ³	6 691	64	6 846	48	11 462	51
2* Gaz de distillation Gas di distillazione	»	2 568	1 913	2 678	1 950	2 741	2 014
3* D'électricité · Di elettricità	millions kWh	3 410	840	3 496	762	3 738	666

(a) Y compris poussier d'antracite

(b) Y compris coke de lignite

(c) Millions m³ à 0° et 760 mm/Hg(d) Millions m³ à 4 250 calories

(e) Directement à d'autres ateliers localement intégrés (excepté les fonderies d'acier) au réseau, à d'autres usines et aux cokeries sidérurgiques

(a) Ivi comprese le polveri di antracite

(b) Ivi compreso il coke di lignite

(c) Milioni di m³ a 0° e 760 mm/Hg(d) Milioni di m³ a 4 250 calorie

(e) Direttamente ad altre officine localmente integrate (eccettuate le fonderie di acciaio), alla rete, ad altri stabilimenti e alle cokerie siderurgiche

Verbrauch von Brennstoffen und Energie in der Eisen- und Stahlindustrie der Gemeinschaft (ohne Hüttenkokereien und unabhängige Stahlgießereien)


104

Verbruik van brandstoffen en energie bij de ijzer- en staalindustrie van de Gemeenschap (hoogovencokesfabrieken en onafhankelijke staalgietereien niet inbegrepen)

1961			1962			I-VI-1963			Einheit Unités Unità Eenheid	Gruppierung Libellé Descrizione Groepering
Insgesamt Total Totale Totaal	darunter · dont di cui · waarvan		Insgesamt Total Totale Totaal	darunter · dont di cui · waarvan		Insgesamt Total Totale Totaal	darunter · dont di cui · waarvan			
	Hochöfen Hauts fourneaux Alti forni Hoog- ovens	Strom- erzeugungs- anlagen Centrales électriques Centrali elettriche Elektrische centrales		Hochöfen Hauts fourneaux Alti forni Hoog- ovens	Strom- erzeugungs- anlagen Centrales électriques Centrali elettriche Elektrische centrales		Hochöfen Hauts fourneaux Alti forni Hoog- ovens	Strom- erzeugungs- anlagen Centrales électriques Centrali elettriche Elektrische centrales		
	10	11		12	13		14	15		
47 481	46 659	1	44 383	43 584	0	21 034	20 564	0	1 000 t	I) FESTE BRENNSTOFFE : VASTE BRANDSTOFFEN :
2 676	126	66	2 980	229	68	1 709	101	51	»	1° Koks einschl. Steinkohlenschwelkoks Cokes en steenhalfcokes
3 844	9	597	3 993	8	805	1 996	3	466	»	2° Koksgrus Cokesgruis
760	0	73	543	0	—	243	0	—	»	3° Steinkohlen und -briketts (a) Steenkool en -briketten (a)
54 761	46 794	737	51 899	43 821	873	24 982	20 669	517	»	4° Braunkohlen und -briketts (b) Bruinkool en -briketten (b) Insgesamt · Totaal
3 206	53	93	3 861	184	142	2 159	137	82	1 000 t	II) FLÜSSIGE BRENNSTOFFE : VLOEIBARE BRANDSTOFFEN :
61	1	0	66	1	0	46	6	1	»	1° Heizöl und Gasöl Stookolie en dieselolie
3 267	54	93	3 927	185	142	2 205	143	83	»	2° Teer und Pech Teer en pek Insgesamt · Totaal
35 180	13 587	8 866	34 091	13 348	8 501	16 389	6 300	3 866	mio Nm ³	III) GAS : · GASSEN :
5 721	122	164	5 697	165	187	2 868	95	102	»	1° Eigenes Gichtgas (c) Eigen hoogovengas (c)
4 110	18	96	3 488	11	83	1 679	5	51	»	2° Aus eigener Kokerei (d) Uit eigen cokesfabriek (d)
45 011	13 727	9 126	43 276	13 524	8 771	20 937	6 400	4 020	»	3° Sonstiges Gas Andere gassen Insgesamt · Totaal
12 439			13 464			6 704			mio kWh	IV) STROM : STROOM :
14 127			13 995			7 670			»	1° Aus eigener Erzeugung In eigen fabrieken geproduceerd
26 566	2 899	839	27 459	2 884	793	14 374	1 473	389	»	2° Sonstiger Strom Andere stroom Insgesamt · Totaal
Insgesamt Total Totale Totaal (e)	darunter über Verteilernetz Dont au réseau Di cui alla rete di distribuzione waarvan aan het voorzieningsnet		Insgesamt Total Totale Totaal (e)	darunter über Verteilernetz Dont au réseau Di cui alla rete di distribuzione waarvan aan het voorzieningsnet		Insgesamt Total Totale Totaal (e)	darunter über Verteilernetz Dont au réseau Di cui alla rete di distribuzione waarvan aan het voorzieningsnet		Einheit Unités Unità Eenheid	Anhang Annexe Allegato Bijlage
11 006	61		5 953	109		2 963	59		mio Nm ³	V) ABGABEN : · LEVERINGEN :
2 771	1 985		2 871	2 074		1 382	989		»	1° Gichtgas Hoogovengas
4 493	1 430		4 172	648		1 952	263		mio kWh	2° Starkgas Distillatiegas 3° Strom · Elektriciteit

- (a) Einschließlich Anthrazitstaub
 (b) Einschließlich Braunkohlenschwelkoks und Brikettstaub
 (c) In Millionen kcal/Nm³ O² und 760 mm QS
 (d) In Millionen Nm³ von 4 250 kcal Nm³
 (e) Unmittelbar an sonstige örtlich verbundene Betriebe (ohne örtlich verbundene Stahlgießerei), an das Verteilernetz, an andere Werke und die Hüttenkokereien

- (a) Anthracietgruis inbegrepen
 (b) Bruinkoolcokes en briketstof inbegrepen
 (c) Miljoenen Nm³ bij 0° en 760 mm kwikdruk
 (d) In miljoenen eenheden van 4 250 cal. per Nm³
 (e) Rechtstreeks geleverd aan plaatselijk verbonden bedrijven (met uitzondering van de plaatselijk verbonden staalgietereien), aan de voorzieningsnetten, aan andere fabrieken en aan de hoogovencokesfabrieken



Teil I: Eisenschaffende Industrie

1^{ère} Partie: Sidérurgie proprement dite

1^a Parte: Siderurgia propriamente detta

1^e Deel: IJzer- en staalproducerende industrie

VII

**Unabhängige Stahlgießereien
Fonderie di acciaio indipendenti**

**Fonderies d'acier indépendante:
Onafhankelijke staalgietereien**

Production d'acier liquide pour moulage, par procédés, dans l'ensemble des fonderies d'acier indépendantes de la Communauté (a) (Quantités et importance relative)

Produzione di acciaio spillato per getti secondo il processo di fabbricazione delle fonderie di acciaio indipendenti della Comunità (a) (Quantità e importanza relativa)

1000 t — %

Erzeugung von Flüssigstahl für Stahlguß nach Verfahren in den unabhängigen Stahlgießereien der Gemeinschaft (a) (Mengen und Anteil an der Gesamterzeugung)

Productie van vloeibaar staal voor gietwerk per procédé in de onafhankelijke staalgietereien van de Gemeenschap (a) (Hoeveelheden en aandeel in de totale produktie)

Zeit Période Periodo Tijdvak	Nach Verfahren · Par procédés Secondo il processo di fabbricazione · Per procédé				Insgesamt Total Totale Totaa	In % d. Gesamterz. an Flüssigst. f. Stahlg. En % de la production tot. d'ac. liq. p. moulage In % della prod. tot. di acciaio spillato per gett In % van de tot. prod. van vloeibaar staal voor gietwerk
	S.M.-Stahl Martin Martinstaal	Elektrostahl Electrique Elettrico Elektrostaal	Bessemer	Sonstiger Autres Altri Andere		
	1	2	3	4		
1955	43	310	225	8	586	50,9
1956	45	331	236	13	625	51,1
1957	50	349	228	13	640	51,6
1958	44	361	222	18	645	54,2
1959	28	396	167	17	608	55,4
1960	24	487	178	17	706	54,3
1961	16	559	183	25	783	54,6
1962	12	582	161	22	777	61,0
1962 IX	1	47	12	2	62	57,4
X	1	52	14	2	69	57,0
XI	1	49	13	2	65	56,5
XII	1	42	12	1	56	57,7
1963 I	1	47	13	2	62	57,4
II	1	44	12	2	58	57,4
III	1	47	13	2	62	56,4
IV	1	46	13	1	61	57,5
V	1	47	13	1	62	56,9
VI	1	40	12	1	54	56,3
VII	1	39	10	1	50	53,2
VIII	1	38	10	1	50	58,1
IX	1	45	12	1	59	57,0
X	1	50	13	1	65	55,6

In % der Rohstahlerzeugung insgesamt · En % de la production totale d'acier brut
In % della produzione di acciaio grezzo · In % van de totale produktie van ruwstaal

1955	0,2	7,1	91,5	66,7	1,1
1956	0,2	6,6	93,7	72,2	1,1
1957	0,2	6,1	91,6	18,3	1,1
1958	0,2	6,3	92,5	2,8	1,1
1959	0,1	6,2	97,7	1,7	1,0
1960	0,1	6,4	95,2	1,1	1,0
1961	0,1	6,8	96,8	1,0	1,1
1962	0,0	7,2	100,0	0,6	1,1
1962 IX	0,0	7,1	100,0	0,6	1,0
X	0,0	7,2	100,0	0,6	1,1
XI	0,0	6,6	100,0	0,6	1,1
XII	0,0	6,3	100,0	0,3	1,0
1963 I	0,0	6,1	100,0	0,6	1,0
II	0,0	6,3	100,0	0,6	1,0
III	0,0	6,2	100,0	0,5	1,0
IV	0,0	6,1	100,0	0,2	1,0
V	0,0	5,8	100,0	0,2	1,0
VI	0,0	5,4	100,0	0,2	0,9
VII	0,0	5,0	100,0	0,2	0,8
VIII	0,0	6,4	100,0	0,2	0,9
IX	0,0	5,9	100,0	0,2	1,0
X	0,0	6,1	100,0	0,2	1,0

(a) Pour la France, fonderies autonomes et fonderies intégrées à d'autres industries que la sidérurgie
Per la Francia, fonderie autonome e fonderie integrate a industrie diverse dalla siderurgia

(a) Für Frankreich, selbständige Stahlgießereien und Stahlgießereien, die mit anderen Industrien als der Eisen- und Stahlindustrie verbunden sind
Voor Frankrijk, zelfstandige staalgietereien en staalgietereien, die met andere industrieën dan de ijzer- en staalindustrie verbonden zijn

Consommation de matières premières de l'ensemble des fonderies d'acier indépendantes de la Communauté (a)

Rohstoffverbrauch in den unabhängigen Stahlgießereien der Gemeinschaft (a)

106

Consumo di materie prime dell'insieme delle fonderie di acciaio indipendenti della Comunità (a)


Grondstoffenverbruik van de onafhankelijke staalgietereien van de Gemeenschap (a)

Zeit Période Periodo Tijdvak	Roheisen Fonte Ghisa Ruwijzer (b)	Spiegeleisen u. Hoch- ofen-Ferromangan Spiegel et ferro- manganèse carburé Ghisa specular e ferro-mn carburato Spiegelijzer en hoog- oven-ferromangaan (b)	Sonstige Ferrolegerungen Autres ferro-alliages Altre ferro leghe Andere ferrolegeringen	Schrott · Ferraille · Rottame · Schroot		Steinkohlen und -briketts Houille et briquettes de houille Carbon fossile e mattonelle Steenkool en -briketten (d)
				Insgesamt Total Totale Totaal (b)	Davon Eigenentfall Dont de chutes propres Di cui: Ricuperi interni Waarvan: Opbrengst uit eigenbedrijf (c)	
				1000 t		
	1	2	3	4	5	6
1955	43	12	22	553	253	41
1956	41	11	24	594	267	45
1957	38	12	24	625	284	49
1958	32	14	22	648	281	55
1959	19	11	19	630	275	40
1960	21	12	23	730	316	41
1961	21	13	24	819	349	40
1962	22	16	25	806	351	34
1961 1	6	3	6	208	88	11
2	5	3	6	209	89	11
3	5	3	6	188	81	8
4	5	4	7	214	91	11
1962 1	7	4	7	218	100	10
2	6	4	6	205	88	9
3	4	4	6	183	78	6
4	5	5	7	199	86	9
1963 1	4	4	7	188	80	8
2	4	3	6	183	78	8
3	3	4	5	162	71	6

Zeit Période Periodo Tijdvak	Heizkoks einschl. Steinkohlenschwelkoks Coke et semi-coke de chauffage Coke e semi-coke di viscaldo Cokes en halfcokes	Schmelzkoks und Spezialkoks Coke de fonderie et coke spécial Coke da fonderia e coke speciale Gietrijcokes en speciale cokes	Rohbraunkohle, -staub, Braunkohlenbriketts Lignite, poussières et briquettes de lignite Lignite, polvere e mattonelle di lignite Ruwe bruinkool, bruinkoolstof en bruinkoolbriketten	Flüssige Brennstoffe Combustibles liquides Combustibili liquidi Vloeibare brandstoffen	Gas Gaz Gas Gas (e)	Strom Electricité Elettricità Elektriciteit						
							1000 t				1000 m³	1000 kWh
							7	8	9	10	11	12
1955	19	82	19	10	37 760	335 319						
1956	20	90	18	12	41 537	348 621						
1957	18	91	10	15	56 593	393 089						
1958	16	97	9	14	58 699	411 720						
1959	14	71	6	13	59 263	470 962						
1960	14	75	6	17	66 018	553 348						
1961	12	78	11	19	75 933	595 619						
1962	13	69	5	23	80 530	613 881						
1961 1	4	20	6	5	18 688	152 440						
2	2	20	1	4	17 399	150 095						
3	2	17	1	4	17 577	137 389						
4	4	21	2	6	22 269	155 695						
1962 1	5	20	1	7	23 608	164 577						
2	2	18	1	5	17 904	152 836						
3	2	14	1	4	18 256	140 346						
4	4	17	1	7	20 762	156 122						
1963 1	8	17	1	8	22 677	148 617						
2	2	15	1	5	16 455	138 319						
3	1	12	1	4	13 837	124 830						

- (a) Pour la période avant janvier 1957, sans la Sarre
Per il periodo precedente il gennaio 1957 senza la Sarre
- (b) Données par pays: voir tableaux précédents
Dati per paese: vedere tavole precedenti
- (c) Non compris la récupération dans les usines
Non compresi i ricuperi di demolizione nello stabilimento
- (d) Y compris poussières d'antracite
Compresa la polvere di antracite
- (e) m³ à 4250 calories
m³ a 4250 calorie

- (a) Für den Zeitraum vor Januar 1957 ohne Saarland
Voor de periode voor januari 1957 Saarland niet inbegrepen
- (b) Länderangaben siehe vorhergehende Tabellen
Voor de cijfers per land zie men de voorafgaande tabellen
- (c) Altschrott der Werke nicht einbegriffen
Oud schroot uit eigen bedrijf niet inbegrepen
- (d) Einschließlich Anthrazitstaub
Inclusief anthracietstof
- (e) Berechnet auf 4250 kcal Nm³
Berekend op basis van 4250 kcal/Nm³



Teil I: Eisenschaffende Industrie

1^{re} Partie: Sidérurgie proprement dite

1^a Parte: Siderurgia propriamente detta

1^o Deel: IJzer- en staalproducerende industrie

VIII

Stahlhandel

Commercio dei prodotti siderurgici

Négoce des produits sidérurgiques

Staalhandel

Réceptions nettes et livraisons nettes de produits sidérurgiques des négociants (a), par produits
 Arrivi netti e consegna nette di prodotti siderurgici dei commercianti (a), per prodotti

1000 t

EGKS · CECA

Massenstähle · Aciers ordinaires

Flacherzeugnisse · Produits plats

Zeit Période Periodo Tijdvak	Halbzeug Demi-produits Semi-prodotti Halffabrikaat	Schwere Profile Profilés lourds Profilati pesanti Zwaar profielstaal	Walzdraht Fil machine Vergella in matasse Walsdraad, gehaspeld	Stabstahl Aciers marchands Laminati mercantili Staaftaal en licht profielstaal	Flacherzeugnisse · Produits plats	
					Insgesamt Total Totale Totaal	Darunter: Bleche > 3 mm Dont: Tôles > 3 mm Di cui: Lamiere > 3 mm Waarvan: Plaat > 3 mm
	1	2	3	4	5	6

A) Zugänge · Réceptions · Arrivi · Ontvangsten

1954 (b)	10	647	24	2 766	1 457	618
1955 (b)	12	821	29	3 444	2 046	969
1956	18	919	42	3 831	2 253	1 166
1957	15	1 074	22	3 960	2 483	1 310
1958	16	941	14	3 428	2 284	1 056
1959	22	1 021	22	4 145	2 543	1 187
1960	31	1 182	29	4 453	3 036	1 387
1961	31	1 380	33	4 330	3 080	1 522
1962	31	1 414	33	4 618	3 126	1 627
1962 XI	3	103	2	392	259	120
XII	3	86	2	355	256	126
1963 I	4	93	2	319	270	129
II	2	91	2	308	256	120
III	3	91	1	370	288	133
IV	4	97	2	373	276	133
V	4	109	2	391	283	137
VI	3	104	1	366	267	128
VII	3	113	1	396	290	141

B) Lieferungen · Livraisons · Consegne · Leveringen

1954 (b)	10	603	22	2 847	1 378	584
1955 (b)	10	859	27	3 376	1 966	959
1956	14	936	37	3 731	2 222	1 160
1957	16	998	26	3 706	2 406	1 186
1958	17	897	16	3 480	2 272	1 054
1959	23	1 005	21	4 071	2 573	1 171
1960	30	1 146	28	4 307	2 901	1 372
1961	32	1 377	33	4 476	2 927	1 488
1962	32	1 359	30	4 606	3 046	1 551
1962 XI	4	106	2	393	270	133
XII	2	83	2	317	240	118
1963 I	4	82	1	266	278	137
II	2	79	1	255	246	119
III	3	92	1	322	266	129
IV	4	111	2	396	268	130
V	4	126	2	436	276	135
VI	2	116	1	398	264	129
VII	3	126	1	419	285	141

(a) Non compris les réceptions en provenance d'un autre négociant, ni pour les livraisons, celles à destination d'un autre négociant du pays

(b) Sans la Sarre

(a) Esclusi gli arrivi in provenienza da un altro commerciante del paese e, per le consegne, quelle destinate ad un altro commerciante del paese

(b) Senza la Sarre

Netto-Zugänge und -Lieferungen der Händler an Eisen- und Stahlerzeugnissen (a)

Netto-ontvangsten en leveringen van ijzer- en staalprodukten van de handelaren (a) per produkt

107

EGKS · CECA

1000 t

Acciaio comune · Gewone staalsoorten		Insgesamt nach Herkunft bzw. Bestimmung Total par provenance ou destination Totale per provenienza resp. destinazione Totaal naar herkomst resp. naar bestemming			Edelstähle Aciers fins et spéciaux Acciai fini e speciali Speciaalstaal	Zeit Période Periodo Tijdvak
Prodotti piatti · Platte produkten		Insgesamt	Darunter: Aus bzw. in das Inland Dont: du/vers le pays Di cui: Dal resp. nel paese Waarvan: Uit/aan het binnenland	Darunter: And. Länder der Gemeinschaft Dont: autres pays CECA Di cui: Altri paesi della Comunità Waarvan: And. landen van de Gemeenschap		
Darunter: Bleche < 3 mm Dont: Tôles < 3 mm Di cui: Lamiere < 3 mm Waarvan: Plaat < 3 mm	Darunter: überzogene Bleche Dont: Tôles revêtues Di cui: Lamiere rivestite Waarvan: Beklede plaat	Total Totale Totaal				
7	8	9	10	11	12	

A) Zugänge · Réceptions · Arrivi · Ontvangsten

637	130	4 904	4 079	789		1954 (b)
858	143	6 352	5 154	1 144		1955 (b)
828	133	7 063	5 972	1 057		1956
901	168	7 558	6 196	1 329		1957
947	180	6 683	5 687	975		1958
1 068	180	7 753	6 300	1 421		1959
1 316	187	8 731	6 861	1 810		1960
1 108	200	8 854	6 946	1 860		1961
1 159	209	9 222	7 182	1 951		1962
102	19	759	588	166		XI 1962
103	17	702	545	153		XII
110	16	688	557	124		I 1963
105	15	659	529	121		II
122	17	753	558	180		III
113	19	752	558	185		IV
115	17	789	598	181		V
108	18	741	560	171		VI
117	21	803	602	192		VII

B) Lieferungen · Livraisons · Consegne · Leveringen

578	129	4 860	4 855	5		1954 (b)
772	134	6 238	6 221	14		1955 (b)
821	134	6 940	6 880	47		1956
949	164	7 152	7 058	85		1957
933	178	6 682	6 621	44		1958
1 112	175	7 693	7 632	38		1959
1 210	183	8 412	8 345	53		1960
1 104	199	8 845	8 783	57		1961
1 161	204	9 073	9 022	48		1962
108	18	775	770	5		XI 1962
97	16	644	640	4		XII
114	15	631	627	4		I 1963
99	14	583	580	3		II
105	15	684	681	3		III
109	17	781	778	3		IV
104	18	844	839	5		V
104	18	781	778	3		VI
111	20	834	831	3		VII

(a) Die Zugänge von anderen Händlern bzw. die Lieferungen an andere Händler des Inlandes sind nicht einbegriffen
(b) Ohne Saarland

(a) De ontvangsten van andere handelaren, resp. de leveringen aan andere handelaren in het binnenland dienen niet te worden inbegrepen
(b) Zonder Saarland

Réceptions nettes et livraisons nettes de produits sidérurgiques des négociants (a), par produits
 Arrivi netti e consegna nette di prodotti siderurgici dei commercianti (a), per prodotti

1000 t

DEUTSCHLAND (BR)

Zeit Période Periodo Tijdvak	Massenstähle · Aciers ordinaires					
	Halbzeug Demi-produits Semi-prodoti Halffabrikaat	Schwere Profile Profilés lourds Profilati pesanti Zwaar profielstaal	Walzdraht Fil machine Vergella in matasse Walsdraad, gehaspeld	Stabstahl Aciers marchands Laminati mercantili Staaftaal en licht profielstaal	Flacherzeugnisse · Produits plats	
					Insgesamt Total Totale Totaal	Darunter: Bleche: > 3 mm Dont: Tôles > 3 mm Di cui: Lamiere > 3 mm Waarvan: Plaat > 3 mm
1	2	3	4	5	6	

A) Zugänge · Réceptions · Arrivi · Ontvangsten

1954 (b)	1	254	4	796	495	238
1955 (b)	2	354	5	1 194	763	413
1956	4	389	12	1 251	759	443
1957	5	457	9	1 171	850	495
1958	14	384	10	1 077	745	392
1959	18	509	16	1 624	1 001	541
1960	24	536	22	1 713	1 176	579
1961	24	584	28	1 657	1 016	584
1962	18	576	27	1 685	1 161	667
1962 XI	1	42	1	136	92	51
XII	1	28	1	103	82	43
1963 I	1	39	1	103	87	46
II	1	37	1	100	88	47
III	1	40	1	143	106	57
IV	2	42	1	141	103	55
V	1	49	1	155	102	56
VI	2	46	0	132	89	48
VII	1	55	1	168	96	53
VIII	1	59	1	149	90	52
IX	1	57	1	135	94	49
X	1	54	1	145	99	53

B) Lieferungen · Livraisons · Consegne · Leveringen

1954 (b)	1	234	3	790	486	231
1955 (b)	2	357	5	1 147	709	-391
1956	4	398	11	1 150	733	441
1957	5	424	9	1 103	798	435
1958	14	390	10	1 174	786	424
1959	18	473	15	1 563	970	509
1960	22	534	21	1 622	1 126	582
1961	25	597	28	1 720	1 050	592
1962	18	578	24	1 717	1 095	607
1962 XI	2	46	1	146	96	52
XII	1	31	1	98	74	41
1963 I	1	31	1	87	97	53
II	1	28	1	76	86	48
III	1	40	0	119	95	52
IV	2	48	1	150	92	51
V	1	55	1	167	96	53
VI	1	48	1	141	85	47
VII	1	60	1	172	100	56
VIII	1	55	1	162	94	53
IX	1	53	1	158	98	53
X	1	58	1	174	109	59

(a) Non compris les réceptions en provenance d'un autre négociant, ni pour les livraisons, celles à destination d'un autre négociant du pays
 (b) Sans la Sarre

(a) Esclusi gli arrivi in provenienza da un altro commerciante del paese e, per le consegne, quelle destinate ad un altro commerciante del paese
 (b) Senza la Sarre

Netto-Zugänge und -Lieferungen der Händler an Eisen- und Stahlerzeugnissen (a)

Netto-ontvangsten en leveringen van ijzer- en staalprodukten van de handelaren (a) per produkt

108

DEUTSCHLAND (BR)

1000 t

Acciaio comune · Gewone staalsoorten		Insgesamt nach Herkunft bzw. Bestimmung Total par provenance ou destination Totale per provenienza resp. destinazione Totaal naar herkomst resp. naar bestemming			Edelstähle Aciers fins et spéciaux Acciai fini e speciali Speciaalstaal	Zeit Période Periodo Tijdvak
Prodotti piatti	Platte produkten	Insgesamt	Darunter: Aus bzw. in das Inland Dont: du/vers le pays	Darunter: And. Länder der Gemeinschaft Dont: autres pays CECA		
Darunter: Bleche < 3 mm Dont: Tôles < 3 mm Di cui: Lamiere < 3 mm Waarvan: Plaat < 3 mm	Darunter: überzogene Bleche Dont: Tôles revêtues Di cui: Lamiere rivestite Waarvan: Beklede plaat	Total Totale Totaal	Darunter: Aus bzw. in das Inland Dont: du/vers le pays Di cui: Dal resp. nel paese Waarvan: Uit/aan het binnenland	Darunter: And. Länder der Gemeinschaft Dont: autres pays CECA Di cui: Altri paesi della Comunità Waarvan: And. landen van de Gemeenschap		
7	8	9	10	11	12	

A) Zugänge · Réceptions · Arrivi · Ontvangsten

190	38	1 550	1 292	257	.	1954 (b)
270	35	2 318	1 746	565	.	1955 (b)
207	38	2 415	1 933	471	.	1956
247	45	2 492	2 070	395	.	1957
255	51	2 230	1 854	370	.	1958
339	63	3 168	2 628	528	.	1959
455	61	3 471	2 912	530	.	1960
301	60	3 309	2 792	491	.	1961
360	64	3 467	2 879	543	.	1962
29	6	272	224	46	.	XI 1962
29	4	215	180	33	.	XII
31	5	231	189	40	.	I 1963
31	4	227	190	35	.	II
38	5	291	237	48	.	III
36	6	289	225	56	.	IV
34	6	308	246	56	.	V
30	5	269	213	49	.	VI
32	6	321	259	55	.	VII
27	5	300	240	55	.	VIII
34	5	288	228	53	.	IX
36	6	300	237	56	.	X

B) Lieferungen · Livraisons · Consegne · Leveringen

186	37	1 514	1 509	5	.	1954 (b)
240	34	2 220	2 206	11	.	1955 (b)
207	38	2 296	2 251	40	.	1956
268	44	2 339	2 252	84	.	1957
256	52	2 374	2 324	44	.	1958
343	59	3 039	2 992	35	.	1959
411	60	3 325	3 264	52	.	1960
324	61	3 420	3 359	56	.	1961
356	62	3 432	3 381	48	.	1962
32	6	291	286	5	.	XI 1962
25	4	205	201	4	.	XII
33	5	217	213	4	.	I 1963
29	3	192	189	3	.	II
33	5	255	252	3	.	III
31	5	293	289	4	.	IV
32	5	320	316	4	.	V
28	5	276	273	3	.	VI
33	6	334	332	2	.	VII
30	5	313	309	3	.	VIII
33	6	311	307	3	.	IX
38	6	343	339	4	.	X

(a) Die Zugänge von anderen Händlern bzw. die Lieferungen an andere Händler des Inlandes sind nicht einbegriffen
(b) Ohne Saarland

(a) De ontvangsten van andere handelaren, resp. de leveringen aan andere handelaren in het binnenland dienen niet te worden inbegrepen
(b) Zonder Saarland

Réceptions nettes et livraisons nettes de produits sidérurgiques des négociants (a), par produits
 Arrivi netti e consegna netta di prodotti siderurgici dei commercianti (a), per prodotti

1000 t

FRANCE

Zeit Période Periodo Tijdvak	Massenstähe · Aciers ordinaires					
	Halbzeug Demi-produits Semi-prodotti Halffabrikaat	Schwere Profile Profils lourds Profilati pesanti Zwaar profielstaal	Walzdraht Fil machine Vergella in matasse Walsdraad, gehaspeld	Stabstahl Aciers marchands Laminati mercantili Staaftaal en licht profielstaal	Flacherzeugnisse · Produits plats	
					Insgesamt Total Totale Totaal	Darunter: Bleche: > 3 mm Dont: Tôles > 3 mm Di cui: Lamiere > 3 mm Waarvan: Plaat > 3 mm
1	2	3	4	5	6	

A) Zugänge · Réceptions · Arrivi · Ontvangsten

1954	—	147	3	759	523	198
1955	—	193	4	1 014	685	280
1956	—	226	6	1 129	835	368
1957	—	249	—	1 252	972	449
1958	—	284	—	1 163	927	377
1959	—	210	—	1 066	904	348
1960	—	285	—	1 269	1 156	454
1961	—	337	—	1 297	1 225	538
1962	—	377	—	1 322	1 217	544
1962 XII	—	28	—	118	118	54
1963 I	—	25	—	108	105	44
II	—	24	—	99	105	46
III	—	18	—	97	117	44
IV	—	19	—	103	116	50
V	—	21	—	102	122	52
VI	—	20	—	100	109	44
VII	—	23	—	104	120	50
VIII	—	21	—	87	76	35
IX	—	28	—	104	114	51
X	—	36	—	127	132	56

B) Lieferungen · Livraisons · Consegne · Leveringen

1954	—	153	3	777	511	200
1955	—	208	4	1 021	672	289
1956	—	234	6	1 130	822	365
1957	—	245	—	1 207	934	412
1958	—	221	—	1 055	879	348
1959	—	227	—	1 098	955	360
1960	—	267	—	1 208	1 081	437
1961	—	332	—	1 278	1 167	506
1962	—	324	—	1 301	1 205	534
1962 XII	—	23	—	105	109	47
1963 I	—	24	—	89	109	46
II	—	22	—	83	100	43
III	—	22	—	95	106	46
IV	—	26	—	111	113	48
V	—	27	—	119	115	49
VI	—	29	—	122	113	47
VII	—	29	—	121	112	47
VIII	—	20	—	84	56	26
IX	—	28	—	119	128	51
X	—	29	—	132	132	57

(a) Non compris les réceptions en provenance d'un autre négociant, ni pour les livraisons, celles à destination d'un autre négociant du pays

(a) Esclusi gli arrivi in provenienza da un altro commerciante del paese e, per le consegne, quelle destinate ad un altro commerciante del paese

Netto-Zugänge und -Lieferungen der Händler an Eisen- und Stahlerzeugnissen (a)

Netto-ontvangst en leveringen van ijzer- en staalprodukten van de handelaren (a) per produkt

109

FRANCE

1000 t

Acciaio comune · Gewone staalsoorten		Insgesamt nach Herkunft bzw. Bestimmung Total par provenance ou destination Totale per provenienza resp. destinazione Totaal naar herkomst resp. naar bestemming			Edestähle Aciers fins et spéciaux Acciai fini e speciali Specialstaal	Zeit Période Periodo Tijdvak
Prodotti piatti · Platte produkten		Insgesamt	Darunter: Aus bzw. in das Inland Dont: du/vers le pays Di cui: Dal resp. nel paese Waarvan: Uit/aan het binnenland	Darunter: And. Länder der Gemeinschaft Dont: autres pays CECA Di cui: Altri paesi della Comunità Waarvan: And. landen van de Gemeenschap		
Darunter: Bleche < 3 mm Dont: Tôles < 3 mm Di cui: Lamiere < 3 mm Waarvan: Plaat < 3 mm	Darunter: überzogene Bleche Dont: Tôles revêtues Di cui: Lamiere rivestite Waarvan: Beklede plaat	Total Totale Totaal				
7	8	9	10	11	12	

A) Zugänge · Réceptions · Arrivi · Ontvangsten

258	51	1 432	1 432	—	.	1954
322	62	1 896	1 896	—	.	1955
376	63	2 196	2 196	—	.	1956
403	79	2 473	2 250	223	.	1957
439	77	2 374	2 137	237	66	1958
449	83	2 180	1 850	330	62	1959
576	90	2 710	2 055	655	85	1960
548	58	2 859	2 175	684	101	1961
531	109	2 916	2 206	710	85	1962
50	11	264	201	63	11	XII 1962
49	9	238	191	47	6	I 1963
48	9	228	186	42	6	II
58	9	232	168	64	8	III
52	10	238	166	72	7	IV
58	9	245	176	69	7	V
52	9	229	168	61	9	VI
56	11	247	178	69	8	VII
32	6	184	125	59	3	VIII
51	8	246	181	65	7	IX
61	12	295	224	71	8	X

B) Lieferungen · Livraisons · Consegne · Leveringen

241	51	1 444	1 444	—	.	1954
301	60	1 905	1 905	—	.	1955
368	63	2 192	2 192	—	.	1956
415	77	2 386	2 386	—	.	1957
426	77	2 155	2 155	—	65	1958
485	82	2 280	2 280	—	72	1959
524	86	2 556	2 556	—	82	1960
531	95	2 777	2 777	—	91	1961
532	106	2 830	2 830	—	84	1962
50	9	237	237	—	12	XII 1962
52	8	222	222	—	7	I 1963
46	8	205	205	—	7	II
47	7	223	223	—	9	III
52	9	250	250	—	8	IV
48	10	261	261	—	8	V
52	10	264	264	—	8	VI
51	10	262	262	—	7	VII
21	7	160	160	—	4	VIII
61	12	275	275	—	8	IX
61	10	293	293	—	8	X

(a) Die Zugänge von anderen Händlern bzw. die Lieferungen an andere Händler des Inlandes sind nicht einbegriffen

(a) De ontvangsten van andere handelaren, resp. de leveringen aan andere handelaren in het binnenland dienen niet te worden inbegrepen

Réceptions nettes et livraisons nettes de produits sidérurgiques des négociants (a), par produits
 Arrivi netti e consegna nette di prodotti siderurgici dei commercianti (a), per prodotti

1000 t

ITALIA

Zeit Période Periodo Tijdvak	Massenstähle · Aciers ordinaires					
	Halbzeug Demi-produits Semi-prodotti Halffabrikaat	Schwere Profile Profils lourds Profilati pesanti Zwaar profielstaal	Walzdraht Fil machine Vergella in matasse Walsdraad, gehaspeld	Stabstahl Aciers marchands Laminati mercantili Staaftaal en licht profielstaal	Flacherzeugnisse · Produits plats	
					Insgesamt Total Totale Totaal	Darunter: Bleche > 3 mm Dont: Tôles > 3 mm Di cui: Lamiere > 3 mm Waarvan: Plaat > 3 mm
1	2	3	4	5	6	

A) Zugänge · Réceptions · Arrivi · Ontvangsten

1954	9	114	16	687	240	84
1955	9	133	19	563	362	146
1956	10	144	24	720	439	208
1957	3	185	12	706	421	208
1958	1	185	3	713	424	185
1959	3	177	4	727	431	191
1960	7	202	6	752	460	229
1961	7	287	3	686	466	242
1962	13	265	4	774	491	268
1962 XI	2	20	0	69	36	16
XII	1	16	0	56	38	18
1963 I	2	18	0	71	62	30
II	1	18	0	61	44	17
III	2	21	0	57	44	20
IV	2	21	1	52	35	15
V	2	22	0	54	40	18
VI	2	20	0	54	47	24
VII	2	18	0	47	51	26

B) Lieferungen · Livraisons · Consegne · Leveringen

1954	9	96	15	759	181	56
1955	8	144	17	563	355	151
1956	7	155	20	744	455	228
1957	3	173	16	659	440	198
1958	2	184	4	699	415	182
1959	3	178	5	712	434	189
1960	7	194	5	761	457	225
1961	7	278	3	692	446	235
1962	13	265	4	751	490	264
1962 XI	2	20	0	61	36	18
XII	1	15	0	52	38	19
1963 I	2	14	0	58	52	25
II	1	16	0	59	41	17
III	2	17	0	52	44	20
IV	3	19	0	51	41	18
V	2	24	1	58	41	19
VI	0	21	0	51	44	23
VII	1	21	0	55	50	25

(a) Non compris les réceptions en provenance d'un autre négociant, ni pour les livraisons, celles à destination d'un autre négociant du pays

(a) Esclusi gli arrivi in provenienza da un altro commerciante del paese e, per le consegne, quelle destinate ad un altro commerciante del paese

Netto-Zugänge und -Lieferungen der Händler an Eisen- und Stahlzeugnissen (a)

Netto-ontvangsten en leveringen van ijzer- en staalprodukten van de handelaren (a) per produkt

110

ITALIA

1000 t

Acciaio comune · Gewone staalsoorten		Insgesamt nach Herkunft bzw. Bestimmung Total par provenance ou destination Totale per provenienza resp. destinazione Totaal naar herkomst resp. naar bestemming			Edelstähle Aciers fins et spéciaux Acciai fini e speciali Specialstaal	Zeit Période Periodo Tijdvak
Prodotti piatti · Platte produkten		Insgesamt	Darunter: Aus bzw. in das Inland Dont: du/vers le pays	Darunter: And. Länder der Gemeinschaft Dont: autrespays CECA		
Darunter: Bleche < 3 mm Dont: Tôles < 3 mm Di cui: Lamiere < 3 mm Waarvan: Plaat < 3 mm	Darunter: überzogene Bleche Dont: Tôles revêtues Di cui: Lamiere rivestite Waarvan: Beklede plaat	Total	Dal resp. nel paese Waarvan: Uit/aan het binnenland	Di cui: Altri paesi della Comunità Waarvan: And. landen van de Gemeenschap		
7	8	9	10	11	12	

A) Zugänge · Réceptions · Arrivi · Ontvangsten

116	27	1 066	875	156	.	1954
166	31	1 086	942	98	.	1955
191	24	1 337	1 263	54	.	1956
171	32	1 327	1 273	39	.	1957
189	43	1 326	1 284	30	.	1958
209	20	1 342	1 305	26	.	1959
200	21	1 427	1 366	38	.	1960
190	23	1 449	1 391	49	.	1961
193	19	1 547	1 476	47	.	1962
18	2	127	121	5	.	XI 1962
17	2	111	107	4	.	XII
25	1	153	138	11	.	I 1963
21	1	124	115	5	.	II
18	2	124	114	7	.	III
17	2	111	104	6	.	IV
17	2	118	112	5	.	V
19	2	123	116	6	.	VI
21	2	118	111	5	.	VII

B) Lieferungen · Livraisons · Consegne · Leveringen

85	27	1 060	1 060	—	.	1954
161	26	1 087	1 084	3	.	1955
188	23	1 381	1 372	5	.	1956
198	32	1 291	1 286	1	.	1957
184	40	1 304	1 304	—	.	1958
212	22	1 332	1 320	2	.	1959
199	22	1 424	1 419	0	.	1960
177	23	1 426	1 426	0	.	1961
197	19	1 523	1 523	—	.	1962
16	2	119	119	—	.	XI 1962
16	2	106	106	—	.	XII
22	1	120	120	—	.	I 1963
17	1	117	117	—	.	II
18	2	115	115	—	.	III
19	2	114	114	—	.	IV
17	2	126	126	—	.	V
17	2	116	116	—	.	VI
21	3	127	127	—	.	VII

(a) Die Zugänge von anderen Händlern bzw. die Lieferungen an andere Händler des Inlandes sind nicht einbegriffen

(a) De ontvangsten van andere handelaren, resp. de leveringen aan andere handelaren in het binnenland dienen niet te worden inbegrepen

Réceptions nettes et livraisons nettes de produits sidérurgiques des négociants (a), par produits
 Arrivi netti e consegna netta di prodotti siderurgici dei commercianti (a), per prodotti

1000 t

NEDERLAND (b)

Zeit Période Periodo Tijdvak	Massenstähle · Aciers ordinaires					
	Halbzeug Demi-produits Semi-prodotti Halfabrikkat	Schwere Profile Profils lourds Profilati pesanti Zwaar profielstaal	Walzdraht Fil machine Vergella in matasse Walsdraad, gehaspeld	Stabstahl Aciers marchands Laminati mercantili Staaftaal en licht profielstaal	Flacherzeugnisse · Produits plats	
					Insgesamt Total Totale Totaal	Darunter: Bleche: > 3 mm Dont: Tôles > 3 mm Di cui: Lamiere > 3 mm Waarvan: Plaat > 3 mm
1	2	3	4	5	6	

A) Zugänge · Réceptions · Arrivi · Ontvangsten

1954	—	60	—	250	80	45
1955	—	60	—	340	100	60
1956	—	80	—	360	110	70
1957	—	92	—	473	130	85
1958	—	39	—	232	80	47
1959	—	68	—	404	93	48
1960	—	91	—	400	113	58
1961	—	90	—	427	110	64
1962	—	95	—	431	105	61
1962 XI	—	6	—	44	8	4
XII	—	6	—	40	6	3
1963 I	—	5	—	15	4	2
II	—	5	—	27	6	4
III	—	6	—	51	9	4
IV	—	7	—	34	8	4
V	—	8	—	37	6	3
VI	—	8	—	37	9	5
VII	—	10	—	42	8	4
VIII	—	11	—	48	10	5
IX	—	9	—	43	9	6

B) Lieferungen · Livraisons · Consegne · Leveringen

1954	—	50	—	250	80	45
1955	—	70	—	315	95	60
1956	—	80	—	370	120	70
1957	—	68	—	391	112	70
1958	—	50	—	300	82	45
1959	—	67	—	382	99	54
1960	—	84	—	397	106	60
1961	—	90	—	424	111	62
1962	—	90	—	431	103	58
1962 XI	—	8	—	39	9	5
XII	—	6	—	25	6	4
1963 I	—	5	—	16	9	5
II	—	5	—	14	8	4
III	—	7	—	34	8	5
IV	—	8	—	42	8	4
V	—	10	—	50	9	5
VI	—	8	—	41	8	5
VII	—	9	—	34	8	5
VIII	—	8	—	43	8	4
IX	—	9	—	47	10	5

(a) Non compris les réceptions en provenance d'un autre négociant, ni pour les livraisons, celles à destination d'un autre négociant du pays
 (b) Partiellement estimé

(a) Esclusi gli arrivi in provenienza da un altro commerciante del paese e, per le consegne, quelle destinate ad un altro commerciante del paese
 (b) Stima parziale

Netto-Zugänge und -Lieferungen der Händler an Eisen- und Stahlerzeugnissen (a)

Netto-ontvangst en leveringen van ijzer- en staalprodukten van de handelaren (a) per produkt

111

NEDERLAND (b)

1000 t

Acciaio comune · Gewone staalsoorten		Insgesamt nach Herkunft bzw. Bestimmung Total par provenance ou destination Totale per provenienza resp. destinazione Totaal naar herkomst resp. naar bestemming			Edelstähle Aciers fins et spéciaux Acciai fini e speciali Specialstaal	Zeit Période Periodo Tijdvak
Prodotti piatti · Platte produkten		Insgesamt Total Totale Totaal	Darunter: Aus bzw. in das Inland Dont: du/vers le pays Di cui: Dal resp. nel paese Waarvan: Uit/aan het binnenland	Darunter: And. Länder der Gemeinschaft Dont: autres pays CECA Di cui: Altri paesi della Comunità Waarvan: And. landen van de Gemeenschap		
Darunter: Bleche < 3 mm Dont: Tôles < 3 mm Di cui: Lamiere < 3 mm Waarvan: Plaat < 3 mm	Darunter: überzogene Bleche Dont: Tôles revêtues Di cui: Lamiere rivestite Waarvan: Beklede plaat	7	8	9	10	11

A) Zugänge · Réceptions · Arrivi · Ontvangsten

20	6	390	30	360	.	1954
30	6	500	30	470	.	1955
25	5	550	30	516	.	1956
30	6	695	49	645	.	1957
22	5	351	27	323	.	1958
30	8	565	34	526	.	1959
37	9	604	33	563	.	1960
27	10	627	30	584	.	1961
28	9	631	19	597	.	1962
2	1	58	2	55	.	XI 1962
2	0	52	2	49	.	XII
1	0	24	—	24	.	I 1963
1	1	38	—	36	.	II
3	1	66	1	59	.	III
2	1	49	3	44	.	IV
2	1	51	3	45	.	V
2	1	54	4	47	.	VI
3	1	60	3	56	.	VII
3	1	69	3	64	.	VIII
2	1	61	4	55	.	IX

B) Lieferungen · Livraisons · Consegne · Leveringen

20	6	380	380	—	.	1954
25	5	480	480	—	.	1955
30	6	570	570	—	.	1956
28	5	571	571	—	.	1957
24	7	432	432	—	.	1958
32	7	548	548	—	.	1959
29	9	587	587	—	.	1960
30	10	625	625	—	.	1961
27	9	624	624	—	.	1962
2	1	56	56	—	.	XI 1962
2	0	37	37	—	.	XII
2	1	30	30	—	.	I 1963
2	1	27	27	—	.	II
2	1	49	49	—	.	III
2	1	58	58	—	.	IV
2	1	69	69	—	.	V
2	1	57	57	—	.	VI
2	1	51	51	—	.	VII
2	1	59	59	—	.	VIII
3	1	66	66	—	.	IX

(a) Die Zugänge von anderen Händlern bzw. die Lieferungen an andere Händler des Inlandes sind nicht einbegriffen
(b) Teilweise geschätzt

(a) De ontvangsten van andere handelaren, resp. de leveringen aan andere handelaren in het binnenland dienen niet te worden inbegrepen
(b) Gedeeltelijk geraamd

Réceptions nettes et livraisons nettes de produits sidérurgiques des négociants (a), par produits
 Arrivi netti e consegna nette di prodotti siderurgici dei commercianti (a), per prodotti

1000 t

BELGIQUE / BELGIE

Zeit Période Periodo Tijdvak	Massenstähle · Aciers ordinaires					
	Halbzeug Demi-produits Semi-prodotti Halffabrikaat	Schwere Profile Profils lourds Profilati pesanti Zwaar profielstaal	Walzdraht Fil machine Vergella in matasse Walsdraad, gehaspeld	Stabstahl Aciers marchands Laminati mercantili Staaftaal en licht profielstaal	Flacherzeugnisse · Produits plats	
					Insgesamt Total Totale Totaal	Darunter: Bleche: > 3 mm Dont: Tôles > 3 mm Di cui: Lamiere > 3 mm Waarvan: Plaat > 3 mm
1	2	3	4	5	6	
A) Zugänge · Réceptions · Arrivi · Ontvangsten						
1954 (b)	0	72	1	274	119	53
1955 (b)	1	81	1	333	136	70
1956	4	80	0	372	110	64
1957	7	93	1	357	127	74
1958	1	48	1	243	108	54
1959	1	58	2	323	115	59
1960	0	69	1	319	130	68
1961	0	82	2	371	154	91
1962	0	101	2	406	152	87
1962 XI	0	8	0	38	14	8
XII	0	8	0	38	14	8
1963 I	0	7	1	21	12	6
II	0	7	1	21	12	6
III	0	7	1	21	12	6
IV	0	9	0	44	14	8
V	0	9	0	44	14	8
VI	0	9	0	44	14	8
VII	0	8	0	35	14	8
VIII	0	8	0	35	14	8
IX	0	8	0	35	14	8
B) Lieferungen · Livraisons · Consegne · Leveringen						
1954 (b)	0	70	1	271	120	52
1955 (b)	0	80	1	330	135	68
1956	3	81	0	376	113	67
1957	7	89	1	345	124	70
1958	1	51	1	252	110	55
1959	1	60	2	316	114	58
1960	0	68	2	320	131	69
1961	0	80	2	362	152	94
1962	0	101	2	407	154	88
1962 XI	0	9	0	36	14	8
XII	0	9	0	36	14	8
1963 I	0	7	1	22	12	6
II	0	7	1	22	12	6
III	0	7	1	22	12	6
IV	0	10	0	43	14	8
V	0	10	0	43	14	8
VI	0	10	0	43	14	8
VII	0	8	0	36	15	9
VIII	0	8	0	36	15	9
IX	0	8	0	36	15	9

(a) Non compris les réceptions en provenance d'un autre négociant, ni pour les livraisons, celles à destination d'un autre négociant du pays
 (b) Estimation sur la base des livraisons des usines belgo-luxembourgeoises aux négociants belges

(a) Esclusi gli arrivi in provenienza da un altro commerciante del paese e, per le consegne, quelle destinate ad un altro commerciante del paese
 (b) Stima sulla base delle consegne degli stabilimenti belgo-lussemburghesi ai commercianti belgi

Netto-Zugänge und -Lieferungen der Händler an Eisen- und Stahlerzeugnissen (a)

Netto-ontvangst en leveringen van ijzer- en staalprodukten van de handelaren (a) per produkt

112

BELGIQUE / BELGIE

1000 t

Acciaio comune · Gewone staalsoorten		Insgesamt nach Herkunft bzw. Bestimmung Total par provenance ou destination Totale per provenienza resp. destinazione Totaal naar herkomst resp. naar bestemming			Edelstähle Aciers fins et spéciaux Acciai fini e speciali Speciaalstaal	Zeit Période Periodo Tijdvak	
Prodotti piatti · Platte produkten		Insgesamt Total Totale Totaal	Darunter: Aus bzw. in das Inland Dont: du/vers le pays Di cui: Dal resp. nel paese Waarvan: Uit/aan het binnenland	Darunter: And. Länder der Gemeinschaft Dont: autres pays CECA Di cui: Altri paesi della Comunità Waarvan: And. landen van de Gemeenschap			
Darunter: Bleche < 3 mm Dont: Tôles < 3 mm Di cui: Lamiere < 3 mm Waarvan: Plaat < 3 mm	Darunter: überzogene Bleche Dont: Tôles revêtues Di cui: Lamiere rivestite Waarvan: Beklede plaat	7	8	9	10	11	12

A) Zugänge · Réceptions · Arrivi · Ontvangsten

45	8	466	450	16	.	1954 (b)
47	9	551	540	11	.	1955 (b)
35	4	566	550	15	.	1956
41	5	585	554	31	.	1957
42	4	401	386	14	2	1958
40	6	499	487	12	4	1959
47	6	519	495	24	2	1960
42	9	609	556	53	2	1961
46	9	661	602	54	13	1962
4	1	60	55	4	1	XI 1962
4	1	60	55	4	1	XII
4	1	41	38	3	1	I 1963
4	1	41	38	3	1	II
4	1	41	38	3	1	III
5	0	67	60	7	1	IV
5	0	67	60	7	1	V
5	0	67	60	7	1	VI
4	1	57	51	6	1	VII
4	1	57	51	6	1	VIII
4	1	57	51	6	1	IX

B) Lieferungen · Livraisons · Consegne · Leveringen

46	8	462	462	0	.	1954 (b)
45	9	546	546	0	.	1955 (b)
35	4	573	570	1	.	1956
40	5	566	563	1	.	1957
43	4	415	414	0	2	1958
40	6	493	493	0	3	1959
47	6	521	520	1	2	1960
40	9	596	595	1	2	1961
48	9	664	664	0	13	1962
4	1	59	59	0	1	XI 1962
4	1	59	59	0	1	XII
4	1	42	42	—	1	I 1963
4	1	42	42	—	1	II
4	1	42	42	—	1	III
5	0	67	67	—	1	IV
5	0	67	67	—	1	V
5	0	67	67	—	1	VI
4	1	59	59	—	1	VII
4	1	59	59	—	1	VIII
4	1	59	59	—	1	IX

(a) Die Zugänge von anderen Händlern bzw. die Lieferungen an andere Händler des Inlandes sind nicht einbegriffen
(b) Schätzung auf der Basis der Lieferungen der belgisch-luxemburgischen Werke an belgische Händler

(a) De ontvangsten van andere handelaren, resp. de leveringen aan andere handelaren in het binnenland dienen niet te worden inbegrepen
(b) Schatting op basis van de leveringen der belgisch-luxemburgse bedrijven aan belgische handelaren



Teil II: Schrott

II° Partie: Ferrailles

II° Parte: Rottame

II° Deel: Schroot

Livraisons totales des négociants en ferraille de l'ensemble de la Communauté (ferraille de fonte et d'acier) (a)

Consegna totale dei commercianti in rottame dell'insieme della Comunità (a) (rottame di ghisa e di acciaio)

Gesamtlieferungen der Schrotthändler der Gemeinschaft (a) (Gußbruch und Stahlschrott)

Totale leveringen door de schroothandelaren van de Gemeenschap (a) (gegooten schroot en staalschroot)

1000 t

Zeit Période Periodo Tijdvak	An Inlandsverbraucher Aux consommateurs du pays	In andere Länder der Gemeinschaft A d'autres pays de la Communauté Ad altri paesi della Comunità Aan andere landen van de Gemeenschap			In dritter Länder Aux pays tiers A paesi terzi Naar derde landen	Insgesamt Total Totale Totaal
	Ai consumatori del paese Aan binnenlandse verbruikers (b)	Andere Händler A d'autres négociants Ad altri commercianti Andere handelaren	An Verbraucher Aux consommateurs Ai consumatori Aan verbruikers (c)	Insgesamt Total Totale Totaal	Aan andere landen	Insgesamt Total Totale Totaal
		1	2	3		
1955	11 301	385	1 100	1 485	15	12 801
1956	11 319	402	1 258	1 660	5	12 984
1957	12 111	352	1 194	1 546	11	13 668
1958	9 914	290	1 481	1 771	35	11 720
1959	11 401	626	2 072	2 698	67	14 166
1960	12 571	752	2 289	3 041	12	15 624
1961	11 361	623	2 484	3 107	10	14 478
1962	11 038	618	2 167	2 785	14	13 837
1961 I	1 000	32	170	202	—	1 202
II	1 035	57	214	271	—	1 306
III	1 210	58	228	286	0	1 496
IV	1 066	61	207	268	0	1 334
V	1 129	64	199	263	0	1 392
VI	1 125	58	204	262	0	1 387
VII	1 057	66	187	253	1	1 311
VIII	802	46	169	215	—	1 017
IX	941	51	224	275	0	1 216
X	807	59	262	321	1	1 129
XI	619	42	227	269	4	892
XII	569	29	193	222	4	795
1962 I	857	44	214	258	3	1 118
II	876	44	193	237	1	1 114
III	966	66	232	298	2	1 266
IV	905	64	175	239	1	1 145
V	1 061	51	190	241	1	1 303
VI	1 006	64	159	223	1	1 230
VII	940	46	157	203	1	1 144
VIII	829	41	126	166	0	995
IX	957	46	188	234	0	1 191
X	941	50	198	248	1	1 190
XI	898	52	178	230	0	1 128
XII	802	50	158	208	2	1 012
1963 I	954	39	166	205	0	1 159
II	856	34	150	184	1	1 041
III	1 049	71	180	251	1	1 301
IV	1 006	91	163	254	2	1 262
V	986	76	203	279	5	1 270
VI	1 007	65	209	274	8	1 289
VII	1 006	64	220	284	11	1 301
VIII	843	48	156	204	5	1 052

(a) Pour la France non compris ferraille de fonte
Per la Francia non compresa rottame di ghisa

(b) A partir du 1^{er} juillet 1959 la Sarre (et les statistiques la concernant) sort de l'union économique franco-sarroise et est rattachée à la République Fédérale d'Allemagne
A decorrere dal 1 luglio 1959 la Sarre (e le relative statistiche) esce dall'unione economica franco-sarrese ed è reintegrata nella Repubblica federale tedesca

(c) Pour l'Allemagne (R.F.) y compris livraisons à d'autres négociants
Per la Germania (R.F.) comprese le consegne ad altri negozianti

(a) Für Frankreich ohne Gußbruch
Voor Frankrijk gegooten schroot niet inbegrepen

(b) Das Saarland, das bis zum 30. Juni 1959 dem französischen Wirtschaftsgebiet angehörte, ist ab 1. Juli 1959 dem Wirtschaftsgebiet der Bundesrepublik Deutschland eingegliedert
Saarland, dat tot 30 juni 1959 economisch tot Frankrijk behoorde, is met ingang van 1 juli 1959 samengevoegd met de Bondsrepubliek Duitsland

(c) Für Deutschland einschließlich der Lieferungen an andere Händler
Voor Duitsland met inbegrip van de leveringen aan andere handelaren

Livraisons nettes (a) de ferrailles d'acier (b) des négociants en ferraille de chaque pays de la Communauté

Netto-Lieferungen (a) der Schrotthändler an Stahlschrott (b) nach Ländern der Gemeinschaft

114

Consegne netta (a) di rottame di acciaio (b) dei commercianti in rottame, per paese della Comunità

Netto-leveringen (a) van staalschroot (b) door de schroothandelaren per land van de Gemeenschap

1000 t

Zeit Période Periodo Tijdvak	Deutschland (BR) (c)	France (d)	Italia	Nederland	Belgique België	EGKS CECA
A) Lieferungen insgesamt · Livraisons totales						
<i>A) Consegne totali · Totale leveringen</i>						
1955	6 395	3 099	541	514	843	11 392
1956	6 299	3 268	529	537	977	11 610
1957	6 897	3 430	504	611	930	12 372
1958	5 354	3 651	311	599	699	10 614
1959	6 802	3 918	404	714	780	12 618
1960	7 901	4 058	368	716	802	13 845
1961	7 539	3 703	377	627	678	12 924
1962	7 189	3 620	369	669	518	12 365
1963	613	298	55	27	37	1 030
I	517	288	53	34	35	927
II	631	326	66	59	48	1 130
III	587	305	58	63	47	1 060
IV	647	268	64	65	44	1 088
V	628	318	73	53	44	1 116
VI	670	314	76	55	34	1 149
VII	608	172	53	56	42	931
VIII	631			64	46	
IX	716				44	
X	648					
XI						
B) Darunter an inländische Verbraucher · Dont aux consommateurs du même pays						
<i>B) Di cui: Ai consumatori del paese · Waarvan: Aan binnenlandse verbruikers</i>						
1955	5 814	2 659	541	501	842	10 357
1956	5 525	2 849	529	483	977	10 363
1957	6 225	2 990	504	534	922	11 175
1958	4 405	3 178	311	538	681	9 113
1959	5 809	2 956	404	564	754	10 487
1960	6 661	3 150	368	585	798	11 562
1961	6 123	2 767	377	504	672	10 443
1962	6 020	2 713	369	576	516	10 194
1963	516	232	55	24	37	864
I	437	221	53	30	35	776
II	536	252	66	51	48	953
III	492	253	58	49	47	899
IV	522	199	64	56	44	885
V	503	240	73	43	44	903
VI	551	214	76	46	34	921
VII	513	116	53	48	42	772
VIII	526			55	46	
IX	587				44	
X	537					
XI						

(a) Livraisons aux consommateurs du pays et des autres pays de la Communauté ainsi qu'aux pays tiers

N.B.: Cependant pour l'Allemagne (R.F.) les livraisons totales comprennent aussi les livraisons aux négociants des autres pays de la Communauté

Consegne ai consumatori del paese e degli altri paesi della Comunità come anche ai paesi terzi

N.B.: Per la Germania (R.F.), le consegne totali comprendono ugualmente le consegne ai commercianti degli altri paesi della Comunità

(b) Y compris les ferrailles de fonte alliées (Pour l'Allemagne [R.F.] non compris les ferrailles de fonte alliées)

Incluso rottame di ghisa legata (Per la Germania [R.F.] non compreso rottame di ghisa legata)

(c) A partir du 1^{er} juillet 1959 y compris la Sarre

Dal 1^o luglio 1959 inclusa la Sarre

(d) Jusqu'au 30 juin 1959 y compris la Sarre

Fino al 30 giugno 1959 inclusa la Sarre

(a) Lieferungen an Verbraucher des Inlandes und der übrigen Länder der Gemeinschaft sowie in dritten Ländern

N.B.: Für Deutschland (BR) umfassen die Gesamtlieferungen auch die Lieferungen an Händler in den übrigen Gemeinschaftsländern

Leveringen aan binnenlandse verbruikers, evenals leveringen aan verbruikers in de andere landen van de Gemeenschap en aan verbruikers in derde landen

N.B.: Voor Duitsland (BR) omvatten de totale leveringen ook de leveringen aan handelaren in de overige landen van de Gemeenschap

(b) Einschließlich legierter Gußbruch (Bei Deutschland [BR] ist der legierte Gußbruch nicht einbegriffen)

Met inbegrip van gelegeerd gegoten schroot (Voor Duitsland [BR] gelegeerd gegoten schroot niet inbegrepen)

(c) Ab 1. Juli 1959 einschließlich Saarland

Vanaf 1 juli 1959 inclusief Saarland

(d) Bis 30. Juni 1959 einschließlich Saarland

Tot en met 30 juni 1959 inclusief Saarland

Commerce extérieur, et échanges intérieurs de ferraille (a) pour l'ensemble de la Communauté, par catégories
Außenhandel und Binnenaustausch an Schrott (a) nach Sorten für die Gemeinschaft insgesamt
Commercio estero, e scambi all'interno, di rottame (a), per l'insieme della Comunità e per categorie
Buitenlandse handel van — en ruilverkeer binnen — de Gemeenschap in schroot (a) per soort

Zeit Période Periodo Tijdvak	Nicht sortiert oder klassiert		Sortiert oder klassiert			Insgesamt Total Totale Totaal	Nicht sortiert oder klassiert		Sortiert oder klassiert			Insgesamt Total Totale Totaal
	Ni triés ni classés		Triés ou classés				Ni triés ni classés		Triés ou classés			
	Non cernite nè classificate		Cernite o classificate				Non cernite nè classificate		Cernite o classificate			
	Niet gesorteerd of geklasseerd		Gesorteerd of geklasseerd				Niet gesorteerd of geklasseerd		Gesorteerd of geklasseerd			
	Aus Gußeisen	Aus verzinnem Stahl	Sonstiger			Aus Gußeisen	Aus verzinnem Stahl	Sonstiger				
	De fonte	De fer étamé	Autres			De fonte	De fer étamé	Autres				
	Di ghisa	Di ferro stagnato	Altre			Di ghisa	Di ferro stagnato	Altre				
	Van gietijzer	Van vertind plaatijzer	Overige			Van gietijzer	Van vertind plaatijzer	Overige				
	Einfuhr aus dritten Ländern						Ausfuhr nach dritten Ländern					
	Importations des pays tiers						Exportations vers les pays tiers					
	Importazioni dai paesi terzi						Esportazioni verso i paesi terzi					
	Invoer uit derde landen						Uitvoer naar derde landen					
1954	90	35	22	379	527	17	18	1	309	345		
1955	603	50	26	1 790	2 469	1	12	0	14	28		
1956	784	12	28	1 801	2 624	2	8	0	18	29		
1957	883	11	30	2 600	3 524	1	8	0	13	22		
1958	311	61	29	1 940	2 341	0	11	0	33	44		
1959	140	74	34	942	1 190	9	3	0	84	96		
1960	82	41	35	1 550	1 708	1	6	—	11	18		
1961	124	74	41	1 986	2 225	3	9	—	5	18		
1962	217	131	47	1 661	2 055	2	10	0	7	19		
1963												
1963 I	12	10	0	213	234	0	1	—	0	1		
1963 II	26	14	2	150	193	0	—	—	0	1		
1963 III	5	14	8	146	173	0	0	—	1	1		
1963 IV	12	14	6	108	140	0	—	—	1	1		
1963 V	12	16	5	113	146	1	—	—	4	5		
1963 VI	5	16	4	108	134	1	0	—	7	8		
1963 VII	12	20	5	174	211	0	—	—	6	6		
1963 VIII	22	14	5	95	136	0	0	—	12	12		
1963 IX	19	19	3	128	168	0	—	—	7	7		
1963 X	16	13	5	152	187	0	0	—	9	9		
1963 XI												
1963 XII												
	Bezüge aus Ländern der EGKS						Lieferungen nach Ländern der EGKS					
	Réceptions des pays de la CECA						Livraisons aux pays de la CECA					
	Arrivi dai paesi della CECA						Consegne ai paesi della CECA					
	Aanvoer uit landen van de EGKS						Leveringen aan landen van de EGKS					
1954	495	194	3	1 161	1 852	38	179	4	1 394	1 615		
1955	432	97	2	1 189	1 721	16	91	4	1 304	1 415		
1956	420	101	4	1 201	1 727	13	108	10	1 467	1 598		
1957	354	111	3	1 345	1 814	38	106	14	1 603	1 761		
1958	190	90	3	1 444	1 727	32	105	8	1 666	1 811		
1959	150	91	6	2 435	2 682	81	83	9	2 474	2 647		
1960	231	182	8	2 904	3 324	159	166	11	2 870	3 206		
1961	199	136	7	2 750	3 093	99	129	7	3 053	3 289		
1962	238	149	9	2 669	3 064	67	158	10	2 741	2 977		
1963												
1963 I	28	7	0	190	225	4	9	0	177	190		
1963 II	14	9	0	167	192	3	9	1	178	190		
1963 III	20	16	1	219	255	8	15	2	214	240		
1963 IV	18	22	0	234	275	11	23	2	249	284		
1963 V	24	17	1	286	328	14	19	2	262	298		
1963 VI	25	16	1	212	253	10	19	3	245	278		
1963 VII	22	17	0	214	253	13	19	2	285	318		
1963 VIII	21	11	1	213	246	13	9	1	215	239		
1963 IX	24	13	0	220	257	9	13	2	241	265		
1963 X	27	13	1	277	318	8	14	2	290	313		
1963 XI												
1963 XII												

(a) Ferraille de fonte et d'acier, non compris les vieux rails
Rottame di ghisa e acciaio non comprese le rotale usate

(a) Eisen- und Stahlschrott, ohne alte Schienen
Staalschroot en gegoten schroot, gebruikte rails niet inbegrepen

Importations et exportations de ferraille (a) par pays ou zones géographiques

Importazioni ed esportazioni di rottame (a) per paesi o zone geografiche

Ein- und Ausfuhr von Schrott (a) nach Ländern oder Ländergruppen

In- en uitvoer van schroot (a) per land resp. landen-groep

116

(EGKS/CECA · DEUTSCHLAND (BR))

1000 t

Länder Pays Paesi Landen	Einfuhr Importations Importazioni Invoer (b)				Ausfuhr Exportations Esportazioni Uitvoer (c)			
	1961	1962	1962 I-IX	1963	1961	1962	1962 I-IX	1963
EGKS/CECA								
Deutschland (BR)	1 369	1 242	944	522	348	360	306	315
France	1 050	1 231	959	775	440	289	198	345
Italia	1	1	0	0	2 276	2 222	1 659	1 569
Niederland	343	231	189	215	42	34	22	34
UEBL · BLEU	329	360	269	370	183	72	55	38
EGKS · CECA	3 093	3 064	2 362	2 284	3 289	2 977	2 240	2 302
Übers. Gebiete und ehemal. TOM et anciens	44	62	49	49	0	0	0	0
	12	3	2	11	0	0	—	—
Europa · Europe	31	487	378	452	7	3	2	1
	11	8	6	4	1	1	1	3
	21	28	21	16	0	0	0	—
	2	2	2	3	1	1	1	24
	4	9	4	2	0	—	—	0
	48	21	18	26	9	13	11	9
Amerika · Amérique	1 802	1 285	806	831	0	0	—	0
	167	79	41	79	—	0	0	0
	9	4	3	1	0	0	0	0
Sonstige Länder · Autres pays	46	33	31	33	0	0	0	0
	11	4	4	1	0	1	0	4
	14	8	7	0	—	—	—	—
	2	23	12	33	0	0	0	0
Dritte Länder insgesamt · Total pays tiers	2 225	2 055	1 384	1 540	18	19	15	42
Insgesamt · Total général	5 317	5 120	3 746	3 823	3 307	2 995	2 255	2 344
Deutschland (BR)								
France	21	41	35	17	205	87	65	99
Italia	0	0	0	0	1 189	1 097	806	766
Niederland	213	173	149	155	27	4	1	12
UEBL · BLEU	120	143	117	139	39	9	7	7
EGKS · CECA	355	357	302	310	1 461	1 197	879	884
Übers. Gebiete und enamal. TOM et anciens	1	0	0	—	—	—	—	—
	9	0	0	4	—	—	—	—
Europa · Europe	5	145	124	67	0	0	0	0
	9	5	5	3	1	1	1	3
	19	24	18	13	—	—	—	—
	1	1	1	0	1	1	1	24
	2	2	2	0	—	—	—	—
	11	7	6	5	3	9	8	3
Amerika · Amérique	504	47	36	4	—	—	—	0
	6	—	—	1	—	—	—	—
	5	1	1	0	—	—	—	0
Sonstige Länder · Autres pays	3	1	1	0	—	—	—	—
	1	1	1	0	—	0	0	2
	12	7	7	0	—	—	—	—
	—	22	11	33	—	—	—	—
Dritte Länder insgesamt · Total pays tiers	587	264	212	131	5	11	10	33
Insgesamt · Total général	941	621	514	442	1 466	1 207	889	917

- (a) Ferraille de fonte et d'acier, non compris les vieux rails
Rottame di ghisa e acciaio non comprese le rotaie usate
- (b) Importations en provenance des pays tiers et réceptions en provenance des autres pays de la Communauté
Importazioni in provenienza dai paesi terzi e arrivi dagli altri paesi della Comunità
- (c) Exportations vers les pays tiers et livraisons aux autres pays de la Communauté
Esportazioni verso i paesi terzi e consegne agli altri paesi della Comunità
- (d) Finlande, Norvège, Danemark
Finlandia, Norvegia, Danimarca

- (a) Eisen- und Stahlschrott, ohne alte Schienen
Staalschroot en gegoten schroot, gebruikte rails niet inbegrepen
- (b) Einfuhr aus dritten Ländern und Bezüge aus anderen Ländern der Gemeinschaft
Invoer uit derde landen en aanvoer uit andere landen der Gemeenschap
- (c) Ausfuhr nach dritten Ländern und Lieferungen in andere Länder der Gemeinschaft
Uitvoer naar derde landen en leveringen aan andere landen der Gemeenschap
- (d) Finnland, Norwegen, Dänemark
Finland, Noorwegen, Denemarken

Importations et exportations de ferraille (a) par pays ou zones géographiques
Importazioni ed esportazioni di rottame (a) per paesi o zone geografiche
Ein- und Ausfuhr von Schrott (a) nach Ländern oder Ländergruppen
In- en uitvoer van schroot (a) per land resp. landen-groep

1000 t

(FRANCE · ITALIA)

Länder Pays Paesi Landen	Einfuhr Importations Importazioni Invoer (b)				Ausfuhr Exportations Esportazioni Uitvoer (b)			
	1961	1962	1962 I-IX	1963	1961	1962	1962 I-IX	1963
France								
Deutschland (BR)	202	87	64	104	20	42	36	21
Italia	0	0	0	0	1 074	1 112	839	801
Niederland	47	30	17	40	1	0	0	1
UEBL · BLEU	186	175	119	203	64	35	28	11
EGKS · CECA	436	292	200	348	1 159	1 188	903	834
Übers. Gebiete und ehemal. TOM et anciens	2	0	0	0	0	0	0	0
	2	—	—	—	—	—	—	—
Europa · Europe	Großbritannien · Royaume-Uni	0	24	14	86	—	0	0
	Schweden · Suède	1	0	0	—	—	—	0
	Sonst. skand. Länder · Autres pays scandin. (d)	—	1	0	0	—	—	—
	Österreich · Autriche	—	—	—	0	—	—	—
	Osteuropa · Europe orientale	—	—	—	—	0	—	0
Sonstige · Autres	3	1	0	2	2	2	1	4
Amerika · Amérique	USA und Besitz. · USA et poss.	262	44	34	18	—	—	—
	Kanada · Canada	33	5	5	0	—	—	—
	Sonstige · Autres	—	—	—	—	0	—	0
Sonstige Länder · Autres pays	Afrika · Afrique	3	0	0	—	0	0	0
	Asien · Asie	0	0	0	0	—	0	0
	Ozeanien · Océanie	0	—	—	—	—	—	—
	Übrige · Divers	—	—	—	—	—	—	—
Dritte Länder insgesamt · Total pays tiers	307	76	54	106	2	2	2	5
Insgesamt · Total général	742	367	254	454	1 161	1 190	905	839
Italia								
Deutschland (BR)	1 105	1 133	865	803	1	0	0	0
France	964	1 153	896	745	0	0	0	1
Niederland	2	2	2	1	—	0	—	—
UEBL · BLEU	9	12	12	6	0	0	0	0
EGKS · CECA	2 080	2 301	1 776	1 555	1	1	0	1
Übers. Gebiete und ehemal. TOM et anciens	41	61	48	49	—	—	—	—
	—	—	—	5	—	—	—	—
Europa · Europe	Großbritannien · Royaume-Uni	22	238	186	247	—	0	0
	Schweden · Suède	0	0	0	0	0	0	—
	Sonst. skand. Länder · Autres pays scandin. (d)	0	0	0	1	—	—	—
	Österreich · Autriche	1	1	0	2	—	—	—
	Osteuropa · Europe orientale	2	6	2	2	—	—	0
Sonstige · Autres	32	14	11	17	0	0	0	—
Amerika · Amérique	USA und Besitz. · USA et poss.	1 035	1 192	736	807	0	—	—
	Kanada · Canada	128	74	35	77	—	—	—
	Sonstige · Autres	4	3	2	1	—	0	—
Sonstige Länder · Autres pays	Afrika · Afrique	40	32	29	33	0	—	—
	Asien · Asie	10	3	3	1	0	—	0
	Ozeanien · Océanie	2	1	0	—	—	—	—
	Übrige · Divers	2	1	1	0	0	0	0
Dritte Länder insgesamt · Total pays tiers	1 319	1 625	1 055	1 242	0	0	0	0
Insgesamt · Total général	3 399	3 926	2 831	2 796	1	1	1	1

(a) Ferraille de fonte et d'acier, non compris les vieux rails

Rottame di ghisa e acciaio non comprese le rotaie usate

(b) Importations en provenance des pays tiers et réceptions en provenance des autres pays de la Communauté

Importazioni in provenienza dai paesi terzi e arrivi dagli altri paesi della Comunità

(c) Exportations vers les pays tiers et livraisons aux autres pays de la Communauté

Esportazioni verso i paesi terzi e consegne agli altri paesi della Comunità

(d) Finlande, Norvège, Danemark
Finlandia, Norvegia, Danimarca

(a) Eisen- und Stahlschrott, ohne alte Schienen

Staalschroot en gegoten schroot, gebruikte rails niet inbegrepen

(b) Einfuhr aus dritten Ländern und Bezüge aus anderen Ländern der Gemeinschaft

Invoer uit derde landen en aanvoer uit andere landen der Gemeenschap

(c) Ausfuhr nach dritten Ländern und Lieferungen in andere Länder der Gemeinschaft

Uitvoer naar derde landen en leveringen aan andere landen der Gemeenschap

(d) Finnland, Norwegen, Dänemark
Finland, Noorwegen, Denemarken

Importations et exportations de ferraille (a) par pays ou zones géographiques

Importazioni ed esportazioni di rottame (a) per paesi o zone geografiche

Ein- und Ausfuhr von Schrott (a) nach Ländern oder Ländergruppen

In- en uitvoer van schroot (a) per land resp. landen-groep

118


(NEDERLAND · UEBL)

1000 t

Länder Pays Paesi Landen	Einfuhr Importations Importazioni Invoer (b)				Ausfuhr Exportations Esportazioni Uitvoer (b)			
	1961	1962	1962 I-IX	1963	1961	1962	1962 I-IX	1963
Nederland								
Deutschland (BR)	20	12	7	12	209	172	145	152
France	0	0	0	0	47	28	16	40
Italia	0	—	—	0	2	4	4	2
UEBL · BLEU	14	30	21	22	79	27	20	20
EGKS · CECA	34	42	28	34	337	230	186	212
Übers. Gebiete und ehemal. TOM et anciens	0	—	—	—	—	—	—	—
Europa · Europe	d. franz. Union de l'Union française Belgiens und d. Niederlande belges et néerlandais	0	2	2	—	—	—	—
	Großbritannien · Royaume-Uni	1	36	26	26	6	3	2
	Schweden · Suède	0	0	0	0	0	0	0
	Sonst. skand. Länder · Autres pays scandin. (d)	0	1	1	0	—	0	—
	Österreich · Autriche	—	—	—	—	—	—	—
Amerika · Amérique	Osteuropa · Europe orientale	—	0	0	—	—	—	—
	Sonstige · Autres	1	0	0	0	1	1	1
	USA und Besitz. · USA et poss. Kanada · Canada Sonstige · Autres	0	0	0	0	—	0	—
Sonstige Länder · Autres pays	Afrika · Afrique	0	0	0	—	—	—	—
	Asien · Asie	0	—	—	0	0	—	1
	Ozeanien · Océanie	—	—	—	—	0	0	—
	Übrige · Divers	0	0	0	0	—	—	—
Dritte Länder insgesamt · Total pays tiers	3	40	29	29	6	4	3	3
Insgesamt · Total général	38	82	57	63	344	234	189	216
UEBL-BLEU								
Deutschland (BR)	42	10	8	3	119	147	125	142
France	64	36	28	14	188	175	117	206
Italia	0	0	0	0	11	10	9	0
Nederland	81	27	20	20	15	29	21	22
EGKS · CECA	188	73	56	37	331	360	272	370
Übers. Gebiete und ehemal. TOM et anciens	0	0	0	0	—	—	—	—
Europa · Europe	d. franz. Union de l'Union française Belgiens und d. Niederlande belges et néerlandais	1	0	0	0	0	0	—
	Großbritannien · Royaume-Uni	3	43	29	26	—	—	—
	Schweden · Suède	1	2	1	1	0	0	0
	Sonst. skand. Länder · Autres pays scandin. (d)	1	1	1	1	0	—	—
	Österreich · Autriche	1	1	1	0	—	—	0
Amerika · Amérique	Osteuropa · Europe orientale	0	0	0	—	—	—	—
	Sonstige · Autres	1	1	1	1	4	2	1
	USA und Besitz. · USA et poss. Kanada · Canada Sonstige · Autres	1	1	1	2	—	—	—
Sonstige Länder · Autres pays	Afrika · Afrique	0	0	0	—	0	0	—
	Asien · Asie	0	0	0	—	—	—	0
	Ozeanien · Océanie	—	—	—	—	—	—	—
	Übrige · Divers	—	—	—	—	—	—	—
Dritte Länder insgesamt · Total pays tiers	9	50	34	31	4	2	1	1
Insgesamt · Total général	197	123	90	68	335	362	273	371

- (a) Ferraille de fonte et d'acier, non compris les vieux rails
Rottame di ghisa e acciaio non compreso le rotaie usate
- (b) Importations en provenance des pays tiers et réceptions en provenance des autres pays de la Communauté
Importazioni in provenienza dai paesi terzi e arrivi dagli altri paesi della Comunità
- (c) Exportations vers les pays tiers et livraisons aux autres pays de la Communauté
Esportazioni verso i paesi terzi e consegne agli altri paesi delle Comunità
- (d) Finlande, Norvège, Danemark
Finlandia, Norvegia, Danimarca

- (a) Eisen- und Stahlschrott, ohne alte Schienen
Staalschroot en gegoten schroot, gebruikte rails niet inbegrepen
- (b) Einfuhr aus dritten Ländern und Bezüge aus anderen Ländern der Gemeinschaft
Invoer uit derde landen en aanvoer uit andere landen der Gemeenschap
- (c) Ausfuhr nach dritten Ländern und Lieferungen in andere Länder der Gemeinschaft
Uitvoer naar derde landen en leveringen aan andere landen der Gemeenschap
- (d) Finnland, Norwegen, Dänemark
Finland, Noorwegen, Denemarken



Teil III: Eisen- und Manganerzgruben

III^e Partie: Mines de fer et de manganèse

III^a Parte: Miniere di ferro e di manganese

III^e Deel: IJzererts- en mangaanertsmijnen

Erzeugung, Lieferungen,
Beschäftigte, Löhne, Leistungen
Produzione, Consegne,
Impiego, Salario, Rendimento

Production, Livraisons,
Emploi, Salaires, Rendement
Produktie, Leveringen,
Werknemers, Lonen, Prestaties

1000 t

Zeit Période Periodo Tijdvak	Roherzförderung Extraction brute de minerai Estrazione grezza de minerale Bruto-ijzerertswinning			Erzeugung Production marchande Produzione utilizzabile Produktie			Bestände bei den Gruben Stocks des mines Giacenze delle miniere Voorraden bij de mijnen (b)		
	Weniger als 42% Fe Moins de 42% Fe Inferiore al 42% Fe Met minder dan 42% Fe	42% Fe und mehr 42% Fe et plus 42% Fe e altre Met 42% Fe en meer	Zusammen Total Totale Totaal	Handelsfähiges Roherz Minerai brut Minerale grezza In de handel gangbaar ruwerts	Aufbereitetes Erz Minerai traité Minerale trattato Bereid erts (a)	Zusammen Total Totale Totaal	Roherz Minerai brut Minerale grezza Ruwerts	Aufbereitetes Erz Minerai traité et grillé Minerale trattato e grigliato Bereid erts	Zusammen Total Totale Totaal

Stoff-t · Quantités · Quantità · Hoeveelheid

1954	63 409	1 558	64 967	53 279	7 317	60 596	5 799	455	6 254
1955	73 818	2 212	76 030	61 367	8 941	70 308	4 109	319	4 427
1956	78 034	2 631	80 675	64 632	9 637	74 269	3 225	403	3 629
1957	84 628	2 813	87 441	70 562	9 902	80 464	4 421	457	4 878
1958	84 708	2 352	87 060	70 216	9 811	80 027	6 505	659	7 164
1959	86 060	2 296	88 356	71 240	10 367	81 607	7 201	747	7 948
1960	93 344	2 525	95 869	76 572	12 254	88 800	7 184	769	7 953
1961	93 332	2 567	95 899	76 902	11 511	88 413	7 514	1 184	8 698
1962	89 557	2 774	92 331	75 135	10 298	85 433	9 759	1 493	11 252
1963									
1963 I	7 721		7 721	6 342	818	7 160	10 029	1 588	11 617
II	7 149		7 149	5 890	776	6 665	10 271	1 612	11 883
III	4 768		4 768	3 405	832	4 237	9 647	1 684	11 332
IV	7 275		7 275	6 006	767	6 773	9 679	1 742	11 420
V	7 493		7 493	6 198	794	6 982	9 861	1 804	11 665
VI	6 806		6 806	5 657	716	6 372	9 961	1 857	11 818
VII	6 517		6 517	5 342	725	6 067	9 628	1 933	11 561
VIII	5 437		5 437	4 290	717	5 008	9 093	1 938	11 032
IX	6 730		6 730	5 537	739	6 276	9 172	1 967	11 139
X	7 371		7 371	6 135	774	6 909	9 371	1 992	11 363
XI	6 501		6 501	5 334	717	6 051	9 415	2 063	11 478
XII									

Fe-Inhalt · Fer contenu · Ferro contenuto · Fe-gehalte

1954	18 305	750	19 055	15 445	2 970	18 415			
1955	21 280	1 016	22 296	17 857	3 717	21 574			
1956	22 359	1 112	23 471	18 648	4 009	22 657			
1957	23 817	1 268	25 085	20 105	4 178	24 283			
1958	24 214	1 076	25 290	20 088	4 079	24 167			
1959	24 531	1 306	25 567	20 551	4 302	24 853			
1960	26 376	1 150	27 526	21 895	4 970	26 865			
1961	26 185	1 144	27 329	21 744	4 803	26 547			
1962	25 299	1 231	26 529	21 396	4 339	25 735			
1963									
1963 I	2 218		2 218	1 810	348	2 158			
II	2 057		2 057	1 677	332	2 009			
III	1 370		1 370	952	358	1 310			
IV	2 099		2 099	1 711	334	2 045			
V	2 157		2 157	1 761	342	2 103			
VI	1 957		1 957	1 610	309	1 919			
VII	1 871		1 871	1 516	317	1 833			
VIII	1 557		1 557	1 212	313	1 525			
IX	1 877		1 877	1 579	322	1 901			
X	2 129		2 129	1 757	336	2 093			
XI	1 879		1 879	1 525	309	1 834			
XII									

(a) Minerais traités, enrichis, calibrés, grillés, frittés, agglomérés, etc.
Minerali trattati, arricchiti, calibrati, grigliati, arrostiti, agglomerati(b) A la fin de la période
Alla fine del periodo(a) Einschließlich Rösterz sowie Eisenerzsinter der Gruben
Met inbegrip van gerooste en gesinterde ertsen van de mijnen(b) Am Ende des Zeitraumes
Op het einde van het tijdvak

Zeit Période Periodo Tijdvak	In die Gemeinschaft Dans la Communauté Nella Comunità Binnen de Gemeenschap			Nach dritten Ländern Dans les pays tiers Nel paesi terzi Naar derde landen			Insgesamt Total général Totale generale Totaal generaal
	Roherz	Aufbereitetes Erz	Zusammen	Roherz	Aufbereitetes Erz	Zusammen	
	Minerai brut	Minerai traité et grillé	Total	Minerai brut	Minerai traité et grillé	Total	
	Minerale grezza	Minerale trattato e grigliato	Totale	Minerale grezza	Minerale trattato e grigliato	Totale	
	Ruwerts	Bereid erts (a)	Totaal	Ruwerts	Bereid erts (a)	Totaal	
1954	51 123	6 928	58 051	434	159	593	58 644
1955	62 501	8 763	71 264	654	268	922	72 186
1956	65 033	9 206	74 239	616	250	866	75 105
1957	68 711	9 419	78 130	648	302	950	79 080
1958	67 838	9 368	77 206	509	255	764	77 970
1959	70 236	10 067	80 303	450	238	688	80 991
1960	75 829	11 733	87 562	293	442	735	88 297
1961	76 245	10 792	87 037	170	477	647	87 684
1962	72 938	9 662	82 600	102	474	576	83 177
1960 X	6 699	988	7 687	15	36	51	7 738
XI	6 444	960	7 404	19	42	61	7 465
XII	6 252	971	7 223	18	31	49	7 272
1961 I	5 895	921	6 816	20	34	54	6 870
II	6 154	938	7 092	15	41	56	7 148
III	6 957	1 026	7 983	28	39	67	8 050
IV	6 434	944	7 378	12	34	46	7 224
V	6 440	926	7 366	6	50	56	7 422
VI	6 588	936	7 524	6	43	49	7 573
VII	6 149	881	7 300	18	36	54	7 354
VIII	6 029	900	6 929	14	45	59	6 988
IX	6 485	873	7 358	14	45	59	7 417
X	6 444	862	7 306	23	33	56	7 362
IX	6 269	819	7 088	9	43	52	7 140
XII	6 131	765	6 896	4	37	41	6 937
1962 I	6 419	773	7 192	19	32	51	7 243
II	5 984	718	6 702	14	30	44	6 746
III	6 528	792	7 320	15	37	52	7 372
IV	6 114	810	6 924	19	38	57	6 981
V	6 263	848	7 111	15	40	55	7 166
VI	6 043	848	6 891	13	30	43	6 934
VII	6 036	782	6 818	14	38	52	6 870
VIII	5 655	811	6 466	24	31	55	6 521
IX	6 076	774	6 850	10	30	40	6 890
X	6 229	814	7 043	13	33	46	7 089
XI	5 992	750	6 742	16	27	43	6 785
XII	5 831	723	6 554	12	26	38	6 592
1963 I	6 032	746	6 779	18	28	47	6 825
II	5 639	733	6 372	14	26	41	6 413
III	4 064	758	4 823	19	33	52	4 875
IV	5 964	693	6 657	7	34	41	6 698
V	6 012	714	6 726	8	35	43	6 769
VI	5 573	629	6 202	9	33	42	6 244
VII	5 643	644	6 287	6	35	41	6 328
VIII	4 838	641	5 479	10	34	43	5 523
IX	5 468	650	6 118	5	40	45	6 163
X	5 893	698	6 592	10	35	46	6 637
XI	5 214	717	5 931	7	31	38	5 968
XII							

(a) Minerais traités, enrichis, calibrés, grillés, frittés, agglomérés, etc.
 Minerali trattati, arricchiti, calibrati, grigliati, arrostiti, agglomerati

(a) Einschließlich Rösterz sowie Eisenerzsinter der Gruben
 Met inbegrip van gerooste en gesinterde erts van de mijnen

1000 t

DEUTSCHLAND · FRANCE

Zeit Période Periodo Tijdvak	Roherzförderung Extraction brute de minerai de fer Estrazione grezza di minerale di ferro Bruto-ijzerertswinning			Erzeugung von handels- fähigem Erz Produzione utilizzabile Produktie van in de handel gangbaar ijzererts (a)	Versand Livraisons Consegne Leveringen				Bestände Stocks à la fin de la période Scorte alla fine del periodo Voorraden (b)
	Weniger als 42% Fe	42% Fe und mehr	Zusammen Total		In das Inland Dans le pays Nel paese Aan binnenlandse verbruikers	In andere Länder der Gemeinschaft Autres pays de la Communauté Altri paesi della Comunità Aan andere landen van de Gemeenschap	In dritte Länder Pays tiers Paesi terzi Aan derde landen	Zusammen Total	
Deutschland (BR)									
1954	12 677	362	13 039	9 705	9 427	47	183	9 657	791
1955	15 239	444	15 683	11 381	11 403	19	253	11 675	457
1956	16 400	528	16 928	12 218	11 908	35	258	12 201	539
1957	17 730	590	18 320	13 145	12 533	48	268	12 849	841
1958	17 385	599	17 984	12 641	12 010	24	265	12 299	1 224
1959	17 453	610	18 063	12 961	12 455	9	250	12 714	1 476
1960	18 310	559	18 869	13 524	13 383	0	217	13 600	1 099
1961	18 332	534	18 866	13 102	12 741	1	223	12 964	1 301
1962	15 825	818	16 643	11 431	10 840	1	251	11 092	1 947
1963									
1963 II	1 168		1 168	797	776	0	20	797	2 018
1963 III	1 231		1 231	823	780	0	21	801	2 061
1963 IV	1 071		1 071	694	684	0	20	704	2 107
1963 V	1 130		1 130	737	695	0	21	716	2 178
1963 VI	1 002		1 002	656	618	0	20	638	2 252
1963 VII	1 032		1 032	689	660	0	21	681	2 288
1963 VIII	1 011		1 011	675	647	0	23	670	2 324
1963 IX	1 017		1 017	664	652	0	22	674	2 340
1963 X	1 085		1 085	736	719	0	22	741	2 300
1963 XI	1 011		1 011	675	652	0	22	674	2 304
1963 XII									
France									
1954	43 491	871	44 362	43 824	24 912	16 666	409	41 990	4 203
1955	49 392	1 493	50 885	50 265	30 979	20 019	652	51 650	2 879
1956	51 495	1 864	53 359	52 689	32 180	20 715	608	53 503	1 962
1957	56 535	1 990	58 525	57 777	34 327	21 759	631	56 717	2 983
1958	58 565	1 602	60 167	59 438	34 298	22 951	501	57 750	4 676
1959	60 014	1 583	61 597	60 898	36 043	24 065	438	60 546	5 178
1960	65 884	1 840	67 724	66 911	39 416	26 310	519	66 245	5 739
1961	65 462	1 933	67 395	66 580	40 153	25 568	424	66 145	6 151
1962	65 278	1 839	67 117	66 317	38 347	25 699	325	64 371	8 059
1963									
1963 II	5 241	143	5 384	5 325	3 078	1 972	21	5 070	8 578
1963 III	2 524	155	2 679	2 622	2 218	1 000	32	3 250	7 949
1963 IV	5 331	159	5 490	5 433	3 323	2 007	21	5 351	7 976
1963 V	5 512	148	5 660	5 605	3 438	1 967	22	5 428	8 130
1963 VI	5 039	130	5 169	5 129	3 116	1 897	21	5 035	8 207
1963 VII	4 494	126	4 620	4 576	3 134	1 704	20	4 458	7 851
1963 VIII	3 485	103	3 588	3 561	2 407	1 676	20	4 103	7 345
1963 IX	4 830	139	4 969	4 924	3 048	1 734	23	4 805	7 444
1963 X	5 388	127	5 515	5 467	3 316	1 878	24	5 218	7 677
1963 XI	4 627	134	4 761	4 718	2 933	1 716	16	4 665	7 727
1963 XII	4 712	129	4 841	4 796	3 000	1 759	20	4 779	7 711

(a) Minerais traités, enrichis, calibrés, grillés, frittés, agglomérés, etc.
Minerali trattati, arricchiti, calibrati, grigliati, arrostiti, agglomerati

(b) A la fin de la période
Alla fine del periodo

(a) Gewinnung von handelsfähigem Roherz und Erzeugung von aufbereitetem Erz einschl. Rösterz und Eisenerzinter der Gruben
Winning van in de handel gangbaar ruwerts en produktie van bereid erts met inbegrip van gerooste en gesinterde erts van de mijnen

(b) Am Ende des Zeitraumes
Op het einde van het tijdvak

Zeit Période Periodo Tijdvak	Roherzförderung Extraction brute de minerai de fer Estrazione grezza di minerale di ferro Bruto-ijzerertswinning			Erzeugung von handels- fähigem Erz Production marchande Produzione utilizzabile Produkte van in de handel gangbaar ijzererts (a)	Versand Livraisons Consegne Leveringen				Bestände Stocks à la fin de la période Scorte alla fine del periodo Voorraden (b)
	Weniger als 42% Fe	42% Fe und mehr	Zusammen		In das Inland	In andere Länder der Gemeinschaft	In dritte Länder	Zusammen	
	Moins de 42% Fe	42% Fe et plus	Total	Dans le pays	Autres pays de la Communauté	Pays tiers	Total		
	Inferiore al 42% Fe	42% Fe e altre	Totale	Nel paese	Altri paesi della Comunità	Paesi terzi	Totale		
	Met minder dan 42% Fe	Met 42% Fe en meer	Totaal	Aan binnenlandse verbruikers	Aan andere landen van de Gemeenschap	Aan derde landen	Totaal		
Italia									
1954	1 274	327	1 601	1 092	1 031	—	1 031	347	
1955	1 878	273	2 151	1 375	1 299	41	1 357	377	
1956	2 401	249	2 650	1 624	1 483	55	1 538	486	
1957	2 376	235	2 611	1 576	1 331	51	1 431	551	
1958	1 999	151	2 150	1 253	1 183	4	1 187	698	
1959	1 941	104	2 045	1 204	1 180	—	1 180	698	
1960	2 012	126	2 138	1 222	1 239	—	1 239	610	
1961	1 965	100	2 065	1 158	1 152	—	1 152	620	
1962	1 866	117	1 983	1 097	1 179	—	1 179	544	
1963									
1963 II	107	3	110	58	61	—	61	580	
III	145	6	151	85	66	—	66	612	
IV	132	10	142	79	78	—	78	618	
V	124	11	135	71	70	—	70	627	
VI	116	11	127	78	77	—	77	615	
VII	150	13	162	98	92	—	92	606	
VIII	152	14	166	100	90	—	90	599	
IX	134	10	144	87	95	—	95	578	
X	143	7	150	84	76	—	76	589	
XI	152	5	158	87	65	—	65	618	
XII									
Luxemburg									
1954	5 887	—	5 887	5 892	4 448	1 435	5 883	911	
1955	7 204	—	7 204	7 182	5 668	1 723	7 391	713	
1956	7 594	—	7 594	7 594	5 823	1 846	7 669	639	
1957	7 843	—	7 843	7 836	6 314	1 652	7 966	501	
1958	6 636	—	6 636	6 572	5 482	1 123	6 605	543	
1959	6 509	—	6 509	6 402	5 296	1 114	6 410	590	
1960	6 978	—	6 978	6 978	5 848	1 203	7 051	490	
1961	7 458	—	7 458	7 458	6 179	1 153	7 331	617	
1962	6 507	—	6 507	6 507	5 451	1 002	6 452	694	
1963									
1963 II	480	—	480	480	413	65	478	700	
III	696	—	696	696	653	92	745	703	
IV	562	—	562	562	478	78	556	711	
V	558	—	558	558	476	70	547	720	
VI	498	—	498	498	417	69	486	732	
VII	695	—	695	695	603	83	686	741	
VIII	662	—	662	662	582	67	649	753	
IX	594	—	594	594	504	78	582	766	
X	618	—	618	618	513	86	599	785	
XI	568	—	568	568	478	81	559	793	
XII	544	—	544	544	462	79	541	796	

(a) Minerais traités, enrichis, calibrés, grillés, frittés, agglomérés, ecc.

Minerali trattati, arricchiti, calibrati, grigliati, arrostiti, agglomerati

(b) A la fin de la période
Alla fine del periodo(a) Gewinnung von handelsfähigem Roherz und Erzeugung von aufbereitetem
Erz einschl. Rösterz und Eisenerzsinter der GrubenWinning van in de handel gangbaar ruwerts en produktie van bereid erts
met inbegrip van gerooste en gesinterde erts van de mijnen(b) Am Ende des Zeitraumes
Op het einde van het tijdvak

Extraction brute et production marchande de minerai de fer par régions
 Estrazione grezza e produzione commerciabile di minerale di ferro per regioni

1000 t

Zeit Période Periodo Tijdvak	Deutschland (BR)					France	
	Nord		Mitte		Übrige (b)	Insgesamt	Est
	Salzgitter Ilse- Harzvorland	Osnabrück Weser- Wiehengebirge	Siegerland-Wied	Mitte Süd (a)			
1	2	3	4	5	6	7	
Roherz · Mineral brut							
1954	7 410	1 180	1 253	1 535	1 657	13 035	41 189
1955	9 232	1 548	1 337	1 544	2 022	15 683	46 690
1956	9 917	1 748	1 374	1 481	2 407	16 927	48 902
1957	10 767	1 965	1 444	1 585	2 561	18 322	53 833
1958	10 774	1 969	1 364	1 464	2 413	17 984	55 912
1959	10 899	2 065	1 239	1 445	2 415	19 063	57 235
1960	11 322	2 138	1 296	1 678	2 435	18 869	62 725
1961	11 446	2 077	1 245	1 727	2 371	18 866	62 400
1962	9 929	1 752	913	1 592	2 458	16 643	62 422
1963							
1963 I	790	118	66	113	172	1 258	5 419
II	729	118	67	92	162	1 168	5 021
III	773	116	71	100	170	1 231	2 310
IV	636	98	68	99	170	1 071	5 102
V	680	102	72	98	179	1 130	5 286
VI	602	88	65	91	155	1 002	4 852
VII	599	98	69	102	164	1 032	4 312
VIII	592	90	63	102	164	1 011	3 308
IX	612	85	64	98	158	1 017	4 635
X	637	97	65	107	179	1 085	5 158
XI	582	94	61	103	170	1 011	4 440
XII							4 521
Erzeugung von handelsfähigem Erz (c) · Production marchande (c)							
1954	5 257	1 108	807	1 025	1 508	9 705	41 189
1955	6 274	1 376	856	1 042	1 833	11 381	46 690
1956	6 665	1 514	862	1 023	2 154	12 218	48 902
1957	7 268	1 661	883	1 067	2 266	13 145	53 833
1958	7 006	1 614	810	1 011	2 200	12 641	55 912
1959	7 378	1 653	744	1 003	2 183	12 961	57 235
1960	7 810	1 708	786	1 063	2 157	13 524	62 725
1961	7 472	1 675	765	1 070	2 020	13 102	62 400
1962	6 436	1 376	577	929	2 114	11 431	62 422
1963							
1963 I	505	84	39	59	146	833	5 419
II	478	89	39	49	141	797	5 021
III	493	83	44	54	149	823	2 310
IV	385	70	43	51	145	694	5 102
V	428	78	44	42	146	737	5 286
VI	382	66	41	40	127	656	4 852
VII	384	75	43	45	142	689	4 312
VIII	386	65	40	43	141	675	3 308
IX	385	61	40	42	136	664	4 635
X	424	71	40	50	150	736	5 158
XI	379	69	38	47	141	674	4 440
XII							4 521

(a) Lahn-Dill, Sauerland-Waldeck, Taunus-Hunsrück, Oberhessen
 (b) Doggererzgebiet, Kreideerzgebiet
 (c) Minerais traités, enrichis, calibrés, grillés, agglomérés, etc.

(a) Lahn-Dill, Sauerland-Waldeck, Taunus-Hunsrück, Oberhessen
 (b) Doggererzgebiet, Kreideerzgebiet
 (c) Minerali trattati, arricchiti, calibrati, grigliati, arrostiti, agglomerati

Förderung von Roherz und handelsfähigem Erz nach Bezirken

Winning van ruwerts en in de handel gangbaar erts per bekken

123

1000 t

France			Italia	UEBL · BLEU		EGKS CECA	Zeit Période Periodo Tijdvak
Ouest	Centre-Midi	Total général		Belgique · België	Luxembourg		
8	9	10	11	12	13	14	
<i>Minerale grezzo · Ruwerts</i>							
2 986	187	44 362	1 600	81	5 887	64 965	1954
3 878	317	50 885	2 151	106	7 204	76 029	1955
4 095	362	53 359	2 650	144	7 594	80 675	1956
4 341	350	58 524	2 610	137	7 843	87 435	1957
3 863	392	60 167	2 150	123	6 636	87 060	1958
3 966	396	61 597	2 045	142	6 510	88 356	1959
4 592	407	67 724	2 138	160	6 978	95 869	1960
4 608	387	67 395	2 065	115	7 458	95 899	1961
4 374	322	67 117	1 983	81	6 507	92 331	1962
							1963
372	14	5 806	132	9	516	7 721	I 1963
354	10	5 384	110	6	486	7 149	II
358	10	2 678	151	11	690	4 768	III
378	10	5 490	142	10	566	7 275	IV
361	12	5 660	135	11	552	7 493	V
304	12	5 168	127	11	498	6 806	VI
299	9	4 619	162	9	695	6 517	VII
265	15	3 588	166	10	662	5 437	VII
322	11	4 969	144	7	594	6 730	IX
345	12	5 515	150	4	618	7 371	X
314	7	4 761	158	3	568		XI
310	11	4 842		5	544		XII
<i>Produzione commerciabile (c) · Produktie van in de handel gangbaar ijzererts (c)</i>							
2 454	181	43 824	1 092	81	5 892	60 594	1954
3 286	289	50 265	1 375	106	7 182	70 309	1955
3 471	317	52 690	1 624	144	7 594	74 270	1956
3 629	303	57 765	1 576	137	7 836	80 459	1957
3 194	332	59 438	1 253	124	6 571	80 027	1958
3 327	336	60 898	1 204	142	6 402	81 607	1959
3 849	337	66 911	1 227	160	6 978	88 800	1960
3 880	300	66 580	1 158	115	7 458	88 413	1961
3 662	233	66 317	1 097	81	6 507	85 433	1962
							1963
303	11	5 733	69	9	516	7 160	I 1963
295	9	5 325	58	6	480	6 665	II
304	8	2 622	85	11	696	4 237	III
320	10	5 433	79	10	562	6 773	IV
306	12	5 605	71	11	558	6 982	V
268	8	5 129	78	11	498	6 372	VI
257	7	4 576	98	9	695	6 067	VII
243	11	3 561	100	10	662	5 008	VIII
281	9	4 924	87	7	594	6 276	IX
301	8	5 467	84	4	618	6 909	X
273	4	4 718	87	3	568		XI
268	7	4 796		5	544		XII

(a) Lahn-Dill, Sauerland-Waldeck, Taunus-Hunsrück, Oberhessen
 (b) Doggererzgebiet, Kreideerzgebiet
 (c) Gewinnung von handelsfähigem Roherz und Erzeugung von aufbereitetem Erz einschließlich Rösterz und Eisenerzsinter der Gruben

(a) Lahn-Dill, Sauerland-Waldeck, Taunus-Hunsrück, Oberhessen
 (b) Doggererzgebiet, Kreideerzgebiet
 (c) Winning van in de handel gangbaar ruwerts en produktie van bereid erts met inbegrip van gerooste en gesinterde erts van de mijnen

Évolution de la main-d'œuvre inscrite dans les mines de fer
 Evoluzione della mano d'opera nelle miniere di ferro

Monatsende Fin du mois Fine del mese Einde van de maand	Arbeiter · Ouvriers ·					
	Arbeiter insgesamt · Ensemble des ouvriers Complesso degli operai · Alle arbeiders tezamen					Untertage au fond all'interno ondergronds
	Deutschland (BR)	France	Italia	Luxembourg	EGKS ·	
	1	2	3	4	5 (1+2+3+4)	6
1955 XII	18 770	24 658	3 974	2 450	49 852	33 588
1956 XII	19 763	24 374	3 836	2 447	50 420	33 895
1957 XII	20 892	24 624	3 576	2 384	51 476	35 072
1958 XII	19 393	24 223	2 963	2 213	48 792	33 273
1959 XII	17 793	23 714	2 886	2 131	46 524	31 502
1960 VII	16 793	23 300	2 834	2 084	45 011	30 367
VIII	16 703	23 476	2 855	2 086	45 120	30 299
IX	16 744	23 393	2 881	2 087	45 105	30 446
X	16 718	23 346	2 876	2 080	45 020	30 400
XI	16 860	23 296	2 902	2 076	45 134	30 417
XII	16 758	23 215	2 888	2 058	44 919	30 234
1961 I	16 739	23 121	2 848	2 051	44 759	30 167
II	16 678	23 065	2 908	2 038	44 689	30 061
III	16 641	23 063	2 856	2 042	44 602	29 989
IV	16 568	22 996	2 838	2 035	44 437	29 832
V	16 472	22 908	2 775	2 026	44 181	29 664
VI	16 323	22 869	2 781	2 012	43 985	29 413
VII	16 158	22 681	2 778	2 002	43 619	29 268
VIII	16 065	22 886	2 773	2 020	43 744	29 321
IX	16 020	22 775	2 765	2 017	43 577	29 242
X	15 889	22 735	2 807	2 013	43 444	29 162
XI	15 799	22 745	2 802	2 013	43 359	29 133
XII	15 616	22 605	2 782	2 005	43 008	28 984
1962 I	15 379	22 450	2 773	1 999	42 601	28 771
II	14 957	22 342	2 762	1 997	42 058	28 337
III	14 516	22 241	2 707	1 981	41 445	27 779
IV	14 108	22 107	2 689	1 983	40 887	27 307
V	13 656	22 028	2 635	1 979	40 298	26 925
VI	13 343	21 923	2 606	1 957	39 829	26 314
VII	13 012	21 713	2 580	1 940	39 245	26 235
VIII	12 867	21 831	2 554	1 935	39 187	25 940
IX	12 685	21 690	2 510	1 940	38 825	25 929
X	12 428	21 627	2 500	1 936	38 491	25 721
XI	12 239	21 698	2 491	1 927	38 355	25 442
XII	11 933	21 572	2 484	1 924	37 913	25 338
1963 I	11 367	21 439	2 456	1 900	37 162	24 691
II	11 243	21 142	2 309	1 896	36 590	24 366
III	10 939	21 035	2 247	1 900	36 121	24 022
IV	10 700	20 892	2 208	1 881	35 681	23 682
V	10 375	20 728	2 173	1 879	35 155	23 292
VI	10 062	20 527	2 143	1 857	34 589	22 950
VII	9 872	20 252	2 136	1 848	34 108	22 525
VIII	9 658	20 191	2 120	1 837	33 806	22 299
IX	9 412	19 996	2 126	1 827	33 361	21 979
X	9 365	19 781	2 111	1 828	33 085	21 713
XI	9 201	19 602		1 821		
XII				1 821		

(a) Einschließlich der Arbeitskräftebewegung zwischen Gruben derselben Gesellschaft

(a) Y compris les mouvements de main-d'œuvre entre mines de la même société

Entwicklung der eingeschriebenen Beschäftigten in dem Eisenerzbergbau

Ontwikkeling van het aantal ingeschreven werknemers in de ijzerertsminen

124

Operai - Arbeiders		Lehrlinge Apprentis Apprendisti Leerlingen	Angestellte Employés Impiegati Beambten	Beschäftigte insgesamt Main-d'œuvre totale Mano d'opera totale Totaal werknemers	Arbeitskräftebewegung (Arbeiter) (a) Mouvement de la main-d'œuvre (ouvriers) (a) Movimento della mano d'opera (operai) (a) Mutaties (arbeiders) (a)		Monatsende Fin du mois Fine del mese Einde van de maand
im Tagebau Mines à ciel ouvert Miniere a cielo aperto in dagbouw	Übertage au jour all'esterno bovengronds				Zugänge Arrivées Arrivi Aangenomen personeel	Abgänge Départs Partenze Afgevoeid personeel	
CECA					EGKS - CECA		
7	8	9	10	11 (5+9+10)	12	13	
1 871	14 393	2 170	5 518	57 540	512	474	XII 1955
1 706	14 819	1 899	5 597	57 916	539	378	XII 1956
1 907	14 497	1 802	5 901	59 179	370	519	XII 1957
1 538	13 981	1 711	6 057	56 560	212	484	XII 1958
1 368	13 654	1 525	6 074	54 123	250	398	XII 1959
1 295	13 349	1 334	6 134	52 479	654	717	VII 1960
1 300	13 521	1 264	6 151	52 535	554	699	VIII
1 366	13 293	1 335	6 147	52 587	685	657	IX
1 289	13 331	1 373	6 137	52 530	452	561	X
1 420	13 297	1 368	6 130	52 632	520	390	XI
1 406	13 279	1 370	6 118	52 407	204	406	XII
1 296	13 284	1 358	6 156	52 273	518	643	I 1961
1 388	13 240	1 358	6 102	52 149	335	443	II
1 359	13 254	1 345	6 092	52 039	554	611	III
1 361	13 244	1 243	6 099	51 779	387	658	IV
1 345	13 172	1 243	6 110	51 534	348	541	V
1 355	13 217	1 188	6 109	51 282	292	551	VI
1 370	12 981	1 157	6 108	50 884	559	671	VII
1 394	13 029	1 064	6 125	50 933	536	712	VIII
1 381	12 954	1 073	6 124	50 774	577	766	IX
1 345	12 937	1 178	6 107	50 729	485	621	X
1 328	12 898	1 153	6 092	50 604	299	394	XI
1 241	12 783	1 143	6 067	50 218	150	510	XII
1 269	12 561	1 139	6 071	49 811	365	736	I 1962
1 275	12 446	1 148	6 049	49 255	167	690	II
1 350	12 316	1 149	6 023	48 617	374	957	III
1 365	12 215	1 096	5 968	47 951	407	991	IV
1 312	12 061	1 061	5 961	47 320	273	889	V
1 293	12 222	1 059	5 922	46 810	185	618	VI
1 265	11 745	1 032	5 835	46 112	516	841	VII
1 460	11 787	955	5 847	45 989	418	663	VIII
1 286	11 610	1 010	5 827	45 662	386	740	IX
1 266	11 504	1 054	5 742	45 287	366	679	X
1 254	11 659	1 054	5 741	45 150	223	412	XI
1 243	11 332	1 047	5 713	44 673	142	567	XII
1 243	11 228	1 048	5 659	43 869	305	957	I 1963
1 219	11 005	1 038	5 622	43 250	152	627	II
1 239	10 860	1 023	5 558	42 702	257	703	III
1 221	10 778	973	5 489	42 143	183	644	IV
1 217	10 646	963	5 466	41 584	211	739	V
1 186	10 453	955	5 421	40 965	112	674	VI
1 179	10 404	898	5 325	40 331	297	574	VII
1 178	10 329	830	5 322	39 958	308	762	VIII
1 171	10 211	806	5 277	39 444	311	753	IX
1 206	10 256	799	5 218	39 111	322	624	X
							XI
							XII

(a) Ivi compresi i movimenti della mano d'opera fra miniere della stessa società

(a) Met inbegrip van de mutaties tussen mijnen van eenzelfde maatschappij

Rendement par poste dans les mines de fer (a)

Rendimento per turno nelle miniere di ferro (a)

Leistung je Mann und Schicht in den Eisenerzgruben (a)

Prestatie per man en per dienst in de ijzerertsminen (a)

Période Periodo	Deutschland (BR)	France			Italia	Luxembourg	Zeit Tijdvak
		Est	Ouest	France total			
Durée du poste Durato del turno							Schichtdauer Duur van de dienst
Fond · All'interno	8,—	7,45	7,45	7,45	8,—	8,—	Unter Tage · Ondergronds
Jour · All'esterno	8,—	8,—	8,—	8,—	8,—	8,—	Im Tagebau · In dagbouw

A) Unter Tage · Fond: mines souterraines · All'interno: miniere in sotterraneo · Ondergronds

1955	4,25	10,71	6,78	10,08	3,01	7,55	1955
1956	4,30	11,77	7,35	11,02	3,86	7,71	1956
1957	4,45	12,96	7,65	12,10	3,70	8,16	1957
1958	4,79	13,60	7,26	12,59	3,88	8,68	1958
1959	5,20	14,53	7,85	13,46	4,28	8,99	1959
1960	5,86	16,04	8,74	14,84	4,51	9,17	1960
1961	6,39	16,77	9,41	15,59	4,61	9,93	1961
1962	7,24	17,48	10,10	16,46	5,09	10,83	1962
1963							1963
1962 VII	7,75	17,93	10,18	16,88	5,44	11,19	VII 1962
VIII	7,60	17,13	10,39	16,24	5,26	10,91	VIII
IX	7,59	17,91	10,42	16,89	5,02	11,40	XI
X	7,59	17,47	10,17	16,49	5,08	11,34	X
XI	7,63	17,51	10,05	16,54	7,09	11,03	XI
XII	7,68	17,77	10,56	16,83	4,83	11,34	XII
1963 I	7,58	17,40	10,73	16,58	4,66	11,29	I 1963
II	8,13	17,77	10,77	16,95	4,42	11,90	II
III	7,91	16,28	10,93	15,23	5,34	12,38	III
IV	7,65	18,17	11,19	17,40	4,77	12,86	IV
V	7,83	18,58	11,00	17,78	4,44	12,50	V
VI	8,08	18,81	10,64	17,99	5,13	12,71	VI
VII	7,87	18,78	11,65	18,02	4,90	13,03	VII
VIII	7,87	18,16	11,89	17,46	5,31	13,24	VIII
IX	7,89	19,19	11,40	18,36	5,04	12,89	IX
X	7,89				5,01	13,41	X
XI	7,64					12,59	XI
XII						12,75	XII

B) Im Tagebau · Chantiers de production des mines à ciel ouvert · B) Cantieri di produzione delle miniere a cielo aperto · In dagbouw

1955	13,24	74,16	4,48	25,42	8,26	41,34	1955
1956	14,23	82,69	4,27	21,58	8,88	40,36	1956
1957	18,26	109,56	5,36	22,62	8,11	41,14	1957
1958	16,14	140,04	4,06	24,86	6,74	43,89	1958
1959	21,23	125,79	3,49	30,05	7,22	53,51	1959
1960	28,88	133,29	4,65	36,61	7,67	62,32	1960
1961	27,28	120,29	7,18	34,56	7,99	70,56	1961
1962	26,30	139,05	8,27	38,01	7,80	61,94	1962
1963							1963
1962 VII	25,18	156,53	5,74	49,30	10,76	58,55	VII 1962
VIII	23,83	168,51	6,96	41,06	5,26	63,37	VIII
IX	26,07	141,23	8,27	41,34	9,34	70,26	IX
X	24,38	115,05	7,99	34,72	7,72	65,41	X
XI	24,33	126,20	7,64	37,20	4,74	64,53	XI
XII	28,79	133,52	5,38	36,15	7,39	66,46	XII
1963 I	23,44	67,96	4,62	26,77	6,98	58,14	I 1963
II	24,63	79,30	4,78	31,38	7,60	58,51	II
III	21,31	94,96	7,07	24,75	9,07	82,90	III
IV	21,19	78,73	8,00	31,83	8,90	63,65	IV
V	24,28	90,41	8,22	34,79	7,98	65,99	V
VI	23,94	89,74	7,61	32,95	7,42	62,29	VI
VII	22,82	103,33	6,94	30,81	9,67	82,95	VII
VIII	24,73	149,46	6,48	40,75	11,06	92,54	VIII
IX	26,37	109,78	7,79	57,61	9,63	76,26	IX
X	25,67				9,04	68,49	X
XI	32,02					70,68	XI
XII						65,29	XII

(a) Extraction brute par poste (ouvriers et apprentis)
Estrazione grezza per turno (lavoratori e apprendisti)(a) Rohförderung je Schicht (Arbeiter und Lehrlinge)
Bruto-winning per dienst (arbeiders en leerlingen)

Salaire horaire moyen dans les mines de fer (salaire direct) (a)

Salario orario medio nelle miniere di ferro (salario diretto) (a)

Durchschnittliche Bruttostundenlöhne im Eisenerzbergbau (Direktlohn) (a)

Gemiddelde bruto-uurlonen in de ijzerertsminen (directe lonen) (a)

126

Zeit Période Periodo Tijdvak	Deutschland (BR)		France (Est)	Italia	Luxembourg
	non compris la prime de mineur non compreso il premio di minatore ausschl. Bergmannsprämie excl. mijnwerkerspremie	Y compris la prime de mineur compreso il premio di minatore einschl. Bergmannsprämie incl. mijnwerkerspremie			
	DM	DM			
		Ffr	Lit	Fibg	
Ouvriers du fond · Untertagearbeiter · Operai all'interno · Ondergrondse arbeiders (b)					
1955 XI	2,00	—	3,22	189,62	50,23
1956 XI	2,22	—	3,37	207,31	50,74
1957 XI	2,34	2,55	3,93	218,27	55,95
1958 XI	2,39	2,64	4,37	221,08	56,50
1959 XI	2,56	2,80	4,44	223,69	57,19
1960 XI	2,90	3,16	4,72	237,18	59,86
1961 V	3,09	3,35	4,91	238,52	59,31
VIII	3,13	3,39	4,94	241,06	60,38
XI	3,15	3,41	5,03	258,65	59,42
1962 II	3,20	3,47	5,18	259,71	61,29
V	3,24	3,50	5,27	260,55	60,86
VIII	3,36	3,62	5,32	278,92	62,22
XI	3,45	3,71	5,41	288,77	61,55
1963 II	3,80	4,06	5,51	297,35	63,29
V	4,26	4,54	5,63	351,77	65,09
VIII			5,64	387,81	66,01
Ouvriers du jour · Übertagearbeiter · Operai all'esterno · Bovengrondse arbeiders (b)					
1955 XI	1,57	—	2,17	179,98	35,69
1956 XI	1,79	—	2,32	185,75	36,57
1957 XI	1,89	—	2,81	196,75	41,52
1958 XI	1,95	—	3,10	206,32	41,58
1959 XI	2,15	—	3,18	205,36	43,15
1960 XI	2,47	—	3,34	217,42	44,28
1961 V	2,65	—	3,48	214,94	45,97
VIII	2,65	—	3,59	224,36	46,60
XI	2,65	—	3,54	232,15	45,41
1962 II	2,69	—	3,70	225,59	48,42
V	2,73	—	3,72	237,76	48,96
VIII	2,83	—	3,88	243,96	49,17
XI	2,91	—	3,87	257,99	48,72
1963 II	3,22	—	3,98	252,41	50,46
V	3,58	—	4,07	311,21	52,00
VIII			4,25	319,28	53,46
Ouvriers du fond et du jour · Untertage- und Übertagearbeiter · Operai all'interno e all'esterno · Onder- en bovengrondse arbeiders (b)					
1955 XI	1,87	—	2,96	184,86	45,37
1956 XI	2,08	—	3,10	195,05	45,77
1957 XI	2,20	2,35	3,65	207,72	50,87
1958 XI	2,25	2,43	4,05	213,50	51,10
1959 XI	2,43	2,60	4,12	215,05	52,11
1960 XI	2,76	2,94	4,37	227,94	53,09
1961 V	2,94	3,11	4,55	227,15	54,26
VIII	2,97	3,14	4,57	232,95	54,86
XI	2,99	3,16	4,66	245,89	54,19
1962 II	3,03	3,21	4,82	242,71	56,36
V	3,07	3,24	4,89	249,48	55,99
VIII	3,18	3,35	4,94	261,64	56,55
XI	3,26	3,44	5,03	273,57	56,32
1963 II	3,59	3,76	5,13	274,85	58,09
V	4,02	4,19	5,24	330,85	59,65
VIII			5,26	351,72	60,58

(a) Salaire horaire brut directement lié au travail effectif des ouvriers

Salario orario lordo direttamente dipendente dal lavoro effettuato dagli operai

(b) Y compris les apprentis
Ivi compresi gli apprendisti

(a) Direkter Lohn, der in unmittelbarem Zusammenhang mit dem Arbeits-einsatz steht

Directe lonen, die onmiddellijk in verband staan met de geleverde arbeid

(b) Einschließlich Lehrlinge
Inclusief leerlingen

Production, stocks et main-d'œuvre des mines de manganèse

Produzione, scorte e mano d'opera delle miniere di manganèse

Erzeugung, Bestände und Beschäftigte in den Manganerzgruben

Productie, voorraden en aantal werknemers in de mangaanertsmijnen

1000 kg

ITALIA (a)

Zeit Période Periodo Tijdvak	Roherzförderung Extraction brute Estrazione grezza Bruto-ertswinning	Erzeugung von handelsfähigem Erz Production marchande Produzione utilizzabile Productie van de in handel gangbaar mangaanerts			Bestände bei den Gruben Stocks des mines Scorte della miniera Voorraden bij de mijnen (c)	Eingeschriebene Belegschaften Effectifs inscrits Effectivi iscritti Werk- nemers (d)
		Roherz Bruc Grezzo Ruwerts	Aufbereitetes Traité Trattate Bereid (b)	Zusammen Total Totale Totaal		
1955	122 153	26 826	28 521	55 347	7 416	391
1956	108 793	22 091	23 323	45 414	3 389	389
1957	104 214	18 962	23 722	42 684	4 313	423
1958	66 816	33 058	10 050	43 108	16 553	296
1959	50 374	50 374	—	50 374	19 048	246
1960	46 804	966	45 838	46 804	20 137	231
1961	47 218	118	47 100	47 218	23 892	159
1962	44 140	726	43 414	44 140	24 963	140
1960 X	4 235	138	4 097	4 235	18 852	238
XI	3 956	78	3 878	3 956	18 352	234
XII	4 056	71	3 985	4 056	20 137	231
1961 I	4 210	66	4 144	4 210	23 279	218
II	3 928	28	3 900	3 928	24 287	209
III	4 279	19	4 260	4 279	24 369	201
IV	3 825	5	3 820	3 825	23 417	190
V	3 960	—	3 960	3 960	21 587	178
VI	3 806	—	3 806	3 806	19 699	169
VII	4 128	—	4 128	4 128	18 833	166
VIII	3 465	—	3 465	3 465	18 886	165
IX	4 027	—	4 027	4 027	18 978	164
X	4 290	—	4 290	4 290	21 099	163
XI	3 840	—	3 840	3 840	22 348	158
XII	3 460	—	3 460	3 460	23 892	159
1962 I	4 125	79	3 997	4 076	26 872	156
II	3 960	77	3 883	3 960	28 363	155
III	4 125	39	3 283	3 322	29 265	153
IV	3 255	57	2 627	2 684	28 580	150
V	3 875	58	3 817	3 875	27 134	147
VI	3 000	34	2 865	2 899	25 956	138
VII	3 000	75	2 963	3 038	24 518	138
VIII	3 726	65	3 688	3 753	21 232	137
IX	3 879	82	3 779	3 879	20 753	137
X	4 320	58	4 262	4 320	22 236	138
XI	3 840	55	3 785	3 840	23 317	140
XII	3 020	47	2 973	3 020	24 963	140
1963 I	3 360	—	3 360	3 360	26 348	143
II	1 374	42	1 372	1 374	26 705	143
III	3 949	67	3 882	3 949	28 572	143
IV	3 960	91	3 869	3 960	28 293	140
V	4 435	80	4 355	4 435	27 003	140
VI	3 607	52	3 555	3 607	24 093	141
VII	4 940	84	4 856	4 940	21 626	139
VIII	3 640	62	3 578	3 640	20 131	138
IX	3 564	69	3 495	3 564	19 061	135
X	4 051	83	3 968	4 051	18 880	132
XI	3 530	33	3 497	3 530	18 338	132

(a) L'Italie est le seul pays de la Communauté producteur de minerai de manganèse (Minerai contenant plus de 20 % Mn)

(b) Minerali trattati, arricchiti, calibrati, grigliati, arrostiti, agglomerati, etc.

(c) En fin de période

(d) Ouvriers, apprentis et employés inscrits en fin de période

(e) Operai, apprendisti e impiegati iscritti alla fine del periodo

(a) Italien ist das einzige Erzeugerland der Gemeinschaft von Manganerzen mit einem Mn-Gehalt von mehr als 20 %

(b) Einschließlich Rösterer sowie Manganerzsinter

(c) Am Ende des Zeitraums

(d) Arbeiter, Lehrlinge und Angestellte insgesamt am Ende des Zeitraums

(e) Arbeiders, leerlingen en beampten in totaal op het einde van het tijdvak

Teil III: Eisen- und Manganerzgruben

III^e Partie: Mines de fer et de manganèse

III^a Parte: Miniere di ferro e di manganese

III^o Deel: IJzererts- en mangaanertsmijnen

II

Außenhandel und Binnenaustausch der
Gemeinschaft an Eisenerz, Manganerz und
Schwefelkiesabbränden
(Außenhandelsstatistik)

Commercio estero di minerale di ferro,
di minerale di manganese e di ceneri di piriti
e scambi all'interno della Comunità
(Statistiche doganali)

Commerce extérieur du minerai de fer,
du minerai de manganèse et des cendres de
pyrites, et échanges à l'intérieur de la Communauté
(Statistiques douanières)

Buitenlandse handel en ruilverkeer van de
Gemeenschap in ijzererts, mangaanerts en
pyriet-residu
(Douanestatistieken)

Commerce extérieur et échanges intérieurs de minerai de fer, de minerai de manganèse et de cendres de pyrites pour l'ensemble de la Communauté

Commercio estero e scambi all'interno della Comunità di minerale di ferro, di minerale di manganese e di ceneri di piriti

Außenhandel und Binnenaustausch der Gemeinschaft an Eisenerz, Manganerz und Schwefelkiesabbränden

Buitenlandse handel van — en ruilverkeer binnen — de Gemeenschap in ijzererts, mangaanerts en pyriet-residu

1000 t

Zeit Période Periodo Tijdvak	Eisenerz Minerai de fer Minerale di ferro Ijzererts	Manganerz Minerai de manganèse Minerale di manganese Mangaanerts	Schwefelkiesabbrände Cendres de pyrite Ceneri di piriti Pyriet-residu	Eisenerz Minerai de fer Minerale di ferro Ijzererts	Manganerz Minerai de manganèse Minerale di manganese Mangaanerts	Schwefelkiesabbrände Cendres de pyrite Ceneri di piriti Pyriet-residu
	Einfuhr aus dritten Ländern Importations en provenance des pays tiers Importazioni provenienti dai paesi terzi Invoer uit derde landen			Ausfuhr nach dritten Ländern Exportations vers les pays tiers Exportazioni verso i paesi terzi Uitvoer naar derde landen		
1954	12 590	790	588	683	3	393
1955	18 538	1 145	628	945	3	318
1956	22 840	1 301	1 279	902	2	334
1957	24 791	1 588	1 211	956	4	342
1958	23 758	1 178	1 062	803	8	377
1959	22 668	1 277	1 106	715	6	462
1960	34 192	1 658	1 759	779	6	643
1961	34 781	1 744	1 641	680	9	592
1962	32 950	1 564	1 219	622	7	510
1963						
1963 I	1 943	152	33	43	1	23
II	1 876	119	44	46	1	32
III	2 949	185	90	55	0	38
IV	2 926	168	119	43	1	50
V	3 207	169	122	45	1	55
VI	2 778	179	86	44	1	55
VII	3 232	129	154	40	1	54
VIII	3 971	162	163	43	0	59
IX	3 225	126	149	51	1	45
X	3 635	136	92	46	1	59
XI						
XII						
	Bezüge aus Ländern der Gemeinschaft Réceptions des pays de la Communauté Arrivi dai paesi della Comunità Aanvoer uit landen van de Gemeenschap			Lieferungen nach Ländern der Gemeinschaft Livraisons aux pays de la Communauté Consegne ai paesi della Comunità Leveringen aan landen van de Gemeenschap		
1954	10 956	3	921	10 829	4	905
1955	13 236	6	1 050	13 522	9	978
1956	13 999	4	1 217	14 038	4	1 189
1957	14 425	2	945	14 314	6	957
1958	15 038	5	704	14 935	7	688
1959	19 938	6	774	19 720	9	779
1960	26 448	11	1 374	26 764	12	1 356
1961	25 647	7	974	25 657	2	956
1962	25 767	6	749	25 592	9	791
1963						
1963 I	1 976	1	11	2 089	0	50
II	1 935	0	13	1 961	1	35
III	1 030	2	87	1 166	1	59
IV	1 939	1	114	1 809	1	73
V	1 952	1	67	1 845	1	70
VI	1 957	1	77	1 890	1	99
VII	1 781	2	75	1 748	1	64
VIII	1 657	0	75	1 790	0	90
IX	1 758	1	60	1 698	1	58
X	1 832	1	59	1 838	1	62
XI						
XII						

Importations et exportations de minerai de fer, de minerai de manganèse et des cendres de pyrites

Einfuhr und Ausfuhr von Eisenerz, Manganerz und Schwefelkiesabbränden

129

Importazioni ed esportazioni di minerale di ferro, di minerali di manganèse e di ceneri di piriti

Invoer en uitvoer van ijzererts, mangaanerts en pyriet-residu

EGKS · CECA

1000 t

Länder Pays Paesi Landen	Eisenerz Minerai de fer Minerale di ferro Ijzererts			Manganerz Minerai de manganèse Minerale di manganese Mangaanerts			Schwefelkiesabbrände Cendres de pyrites Ceneri di piriti Pyriet-residu		
	1962	1962 I-IX	1963	1962	1962 I-IX	1963	1962	1962 I-IX	1963
	Einfuhr (a) · Importations (a) · Importazioni (a) · Invoer (a)								
Deutschland (BR)	11	11	13	2	1	2	0	0	1
France	25 551	19 401	15 759	1	1	1	292	256	175
Italia	3	3	—	1	0	0	157	127	184
Niederland	13	10	13	3	2	3	87	84	51
UEBL · BLEU	189	130	202	0	0	1	212	185	167
EGKS · CECA	25 767	19 555	15 988	6	5	7	749	652	579
Übers. Gebiete und ehemal. TOM et anciens	{ d. franz. Union de l'Union fr. Belgiens und d. Niederlande belges et néerlandais }		{ Algerien · Algérie sonstige · autres }	737	555	513	—	—	—
	—	—	232	74	51	210	—	—	—
	—	—	—	130	89	123	—	—	—
Europa · Europe	858	685	543	—	—	1	76	54	45
	13 757	10 268	10 751	—	—	—	178	124	127
	943	788	696	—	—	—	482	413	466
	105	93	31	7	4	2	4	4	—
	229	154	170	212	155	188	—	—	—
	238	193	140	16	13	9	339	266	244
Amerika · Amérique	1 482	1 161	865	—	—	—	104	69	67
	1 724	1 446	1 297	—	—	—	—	—	—
	3 807	2 889	3 175	45	36	20	—	—	—
	1 322	709	1 466	—	—	—	—	—	—
	600	529	486	3	2	3	—	—	—
	17	17	145	3	3	0	14	14	—
Marokko · Maroc	364	279	203	292	224	194	8	8	—
Tunesien · Tunisie	312	250	142	—	—	—	—	—	—
Liberia · Libéria	2 041	1 682	2 531	16	—	—	—	—	—
Sierra Leone	1 392	1 148	1 158	—	—	—	—	—	—
Südafrikanische Union · Union Sud-Africaine	55	52	57	410	377	378	—	—	—
Port. Gebiete in Afrika · Terr. port. d'Afrique	418	350	388	11	11	0	—	—	—
Indien · Indes	2 405	1 956	1 105	185	160	83	—	—	—
Sonstige Länder · Autres pays	141	104	62	153	97	178	14	14	13
	2	2	4	3	2	3	0	—	0
	0	0	0	4	4	1	0	0	0
Dritte Länder zusammen · Total pays tiers	32 950	25 309	26 161	1 564	1 228	1 392	1 219	966	962
Insgesamt · Total général	58 716	44 865	42 149	1 570	1 233	1 400	1 967	1 618	1 541
	Ausfuhr (b) · Exportations (b) · Esportazioni (b) · Uitvoer (b)								
Deutschland (BR)	9 081	7 023	5 330	3	1	1	667	591	401
France	238	167	214	2	1	2	22	13	12
Italia	0	0	0	3	2	2	—	—	—
Niederland	5	4	2	1	1	1	62	48	108
UEBL · BLEU	16 268	12 234	10 448	1	1	1	40	27	77
EGKS · CECA	25 596	19 429	15 994	9	5	8	791	678	599
Großbritannien · Royaume-Uni	326	258	208	1	1	0	157	130	142
Österreich · Autriche	272	203	201	1	0	0	353	278	265
Sonstige dritte Länder · Autres pays tiers	24	23	2	5	4	7	0	0	6
Dritte Länder zusammen · Total pays tiers	622	484	411	7	5	7	510	408	413
Insgesamt · Total général	26 214	19 912	16 405	16	11	14	1 301	1 087	1 012

(a) Importations des pays tiers et réceptions des autres pays de la Communauté
Importazioni dai paesi terzi e arrivi dagli altri paesi della Comunità

(b) Exportations vers les pays tiers et livraisons aux autres pays de la Communauté
Esportazioni verso i paesi terzi e consegne agli altri paesi della Comunità

(a) Einfuhr aus dritten Ländern und Bezüge aus anderen Ländern der Gemeinschaft
Invoer uit derde landen en aanvoer uit andere landen van de Gemeenschap

(b) Ausfuhr nach dritten Ländern und Lieferungen nach anderen Ländern der Gemeinschaft
Uitvoer naar derde landen en leveringen aan andere landen van de Gemeenschap

**Importations et exportations de minerai de fer,
de minerai de manganèse et des cendres de py-
rites**
**Importazioni ed esportazioni di minerale di ferro, di
minerali di manganese e di ceneri di pirite**
**Einfuhr und Ausfuhr von Eisenerz, Manganerz
und Schwefelkiesabbränden**
**Invoer en uitvoer van ijzererts, mangaanerts en py-
riet-residu**

1000 t

DEUTSCHLAND (BR)

Länder Pays Paesi Landen	Eisenerz Mineral de fer Minerale di ferro Ijzererts			Manganerz Mineral de manganèse Minerali di manganese Mangaanerts			Schwefelkiesabbrände Cendres de pyrites Ceneri di pirite Pyriet-residu				
	1962	1962 I-IX	1963	1962	1962 I-IX	1963	1962	1962 I-IX	1963		
	Einfuhr (a) · Importations (a) · Importazioni (a) · Invoer (a)										
France	9 067	6 996	5 262	0	0	0	272	240	170		
Italia	3	3	—	1	0	0	148	122	169		
Niederland	11	8	7	1	1	0	86	84	49		
UEBL · BLEU	0	—	—	—	—	0	208	183	152		
EGKS · CECA	9 081	7 008	5 270	2	1	1	715	628	540		
Übers. Gebiete und ehemal. TOM et anciens	{ d. franz. Union de l'Union fr. Belgiens und d. Niederlande belges et néerlandais }	{ Algerien · Algérie Sonstige · autres }	238	203	92	—	—	—	—	—	
			77	—	54	70	51	107	—	—	—
Europa · Europe	{ Norwegen · Norvège Schweden · Suède Spanien · Espagne Türkei · Turquie UdSSR · URSS Sonstige · autres }		793	637	507	—	—	76	54	45	
			7 921	6 186	5 932	—	—	—	178	124	127
			712	600	419	—	—	—	437	374	445
			25	25	—	0	0	—	—	—	—
			227	152	170	65	57	54	—	—	—
179	155	104	14	11	7	339	266	244			
Amerika · Amérique	{ Kanada · Canada Venezuela · Vénézuéla Brasilien · Brésil Peru · Pérou Chile · Chili Sonstige · autres }		934	798	659	—	—	86	69	67	
			1 102	951	783	—	—	—	—	—	
			2 849	2 188	2 064	7	7	—	—	—	
			896	595	1 001	—	—	—	—	—	
			427	386	274	3	2	3	—	—	
0	1	145	1	1	0	14	14	—			
Marokko · Maroc	191	150	120	12	11	5	5	5	—		
Tunesien · Tunisie	38	38	9	—	—	—	—	—	—		
Liberia · Libéria	1 066	898	1 081	—	—	—	—	—	—		
Sierra Leone	716	603	491	—	—	—	—	—	—		
Südafrikanische Union · Union Sud-Africaine	20	19	18	135	124	180	—	—	—		
Port. Gebiete In Afrika · Terr. port. d'Afrique	393	341	361	—	—	—	—	—	—		
Indien · Indes	1 199	1 040	551	103	90	69	—	—	—		
Sonstige Länder · Autres pays	{ Afrika · Afrique Asien · Asie Ozeanien · Océanie }		1	75	14	67	32	85	14	14	
			0	0	0	0	0	0	—	—	
			0	0	0	—	—	—	—	—	
Dritte Länder zusammen · Total pays tiers	20 002	16 039	14 851	517	415	559	1 149	921	940		
Insgesamt · Total général	29 084	23 047	20 121	518	416	560	1 864	1 549	1 480		
	Ausfuhr (b) · Exportations (b) · Esportazioni (b) · Uitvoer (b)										
France	2	2	6	0	0	0	—	—	—		
Italia	0	0	0	0	0	1	—	—	—		
Niederland	3	3	1	1	0	0	—	—	—		
UEBL · BLEU	3	2	2	0	0	0	3	2	2		
EGKS · CECA	9	7	10	1	1	2	3	2	2		
Großbritannien · Royaume-Uni	0	0	0	0	0	—	1	1	—		
Österreich · Autriche	272	203	201	0	0	0	—	—	—		
Sonstige dritte Länder · Autres pays tiers	2	1	2	5	3	4	0	0	—		
Dritte Länder zusammen · Total pays tiers	274	204	203	5	4	4	1	2	—		
Insgesamt · Total général	282	212	212	6	4	5	5	4	2		

 (a) Importations des pays tiers et réceptions des autres pays de la Communauté
 Importazioni dai paesi terzi e arrivi dagli altri paesi della Comunità

 (b) Exportations vers les pays tiers et livraisons aux autres pays de la Communauté
 Esportazioni verso i paesi terzi e consegne agli altri paesi della Comunità

 (a) Einfuhr aus dritten Ländern und Bezüge aus anderen Ländern der Gemeinschaft
 Invoer uit derde landen en aanvoer uit andere landen van de Gemeenschap

 (b) Ausfuhr nach dritten Ländern und Lieferungen nach anderen Ländern der Gemeinschaft
 Uitvoer naar derde landen en leveringen aan andere landen van de Gemeenschap

Importations et exportations de minerai de fer, de minerai de manganèse et des cendres de pyrites

Einfuhr und Ausfuhr von Eisenerz, Manganerz und Schwefelkiesabbränden

131

Importazioni ed esportazioni di minerale di ferro, di minerale di manganese e di ceneri di piriti

Invoer en uitvoer van ijzererts, mangaanerts en pyriet-residu

FRANCE

1000 t

Länder Pays Paesi Landen	Eisenerz Minerai de fer Minerale di ferro Ijzererts			Manganerz Minerai de manganèse Minerale di manganese Mangaanerts			Schwefelkiesabbrände Ceneri de pyrites Ceneri di piriti Pyriet-residu		
	1962	1962 I-IX	1963	1962	1962 I-IX	1963	1962	1962 I-IX	1963
	Einfuhr (a) · Importations (a) · Importazioni (a) · Invoer (a)								
Deutschland (BR)	1	1	2	0	0	1	—	—	—
Italia	—	—	—	—	—	—	9	5	14
Niederland	—	—	—	0	0	0	—	—	—
UEBL · BLEU	183	126	201	—	—	—	4	3	3
EGKS · CECA	184	127	203	1	1	1	13	7	17
Übers. Gebiete und ehemal. TOM et anciens	63	50	56	—	—	—	—	—	—
	—	—	137	4	—	101	—	—	—
	—	—	—	—	—	—	—	—	—
Europa · Europe	1	1	1	—	—	—	—	—	—
	612	366	406	—	—	—	—	—	—
	159	133	121	—	—	—	6	6	6
	0	0	—	5	2	1	—	—	—
	—	—	—	125	78	87	—	—	—
	0	—	0	2	2	1	—	—	—
Amerika · Amérique	83	61	4	—	—	—	—	—	—
	—	—	—	—	—	—	—	—	—
	211	113	502	19	19	19	—	—	—
	187	48	185	—	—	—	—	—	—
	—	—	—	—	—	—	—	—	—
	—	—	—	0	0	—	—	—	—
Marokko · Maroc	173	129	83	272	206	182	—	—	—
Tunesien · Tunisie	101	86	—	—	—	—	—	—	—
Liberia · Libéria	—	—	469	—	—	—	—	—	—
Sierra Leone	44	44	64	—	—	—	—	—	—
Südafrikanische Union · Union Sud-Africaine	30	30	16	231	220	104	—	—	—
Port. Gebiete in Afrika · Terr. port. d'Afrique	25	8	1	—	—	—	—	—	—
Indien · Indes	21	21	32	40	29	13	—	—	—
Sonstige Länder · Autres pays	—	—	—	15	15	13	—	—	—
	2	2	4	0	0	0	—	—	—
	—	—	—	4	4	1	—	—	—
Dritte Länder zusammen · Total pays tiers	1 712	1 091	2 082	717	574	523	6	6	6
Insgesamt · Total général	1 896	1 218	2 285	717	575	523	19	13	23
	Ausfuhr (b) · Exportations (b) · Esportazioni (b) · Uitvoer (b)								
Deutschland (BR)	9 070	7 014	5 324	0	0	0	294	260	192
Italia	0	—	0	1	1	1	—	—	—
Niederland	—	—	—	0	0	0	—	—	—
UEBL · BLEU	16 265	12 232	10 446	0	0	0	21	17	35
EGKS · CECA	25 336	19 246	15 770	1	1	1	315	277	227
Großbritannien · Royaume-Uni	326	257	208	0	0	—	46	40	46
Österreich · Autriche	—	—	—	—	—	—	—	—	—
Sonstige dritte Länder · Autres pays tiers	22	22	0	0	0	0	0	0	—
Dritte Länder zusammen · Total pays tiers	348	279	208	0	0	0	46	40	46
Insgesamt · Total général	25 683	19 525	15 977	2	1	1	361	317	272

(a) Importations des pays tiers et réceptions des autres pays de la Communauté
Importazioni dai paesi terzi e arrivi dagli altri paesi della Comunità

(b) Exportations vers les pays tiers et livraisons aux autres pays de la Communauté
Esportazioni verso i paesi terzi e consegne agli altri paesi della Comunità

(a) Einfuhr aus dritten Ländern und Bezüge aus anderen Ländern der Gemeinschaft
Invoer uit derde landen en aanvoer uit andere landen van de Gemeenschap

(b) Ausfuhr nach dritten Ländern und Lieferungen nach anderen Ländern der Gemeinschaft
Uitvoer naar derde landen en leveringen aan andere landen van de Gemeenschap

Importations et exportations de minerai de fer,
de minerai de manganèse et des cendres de py-
rites

Importazioni ed esportazioni di minerale di ferro, di
minerale di manganese e di ceneri di piriti

Einfuhr und Ausfuhr von Eisenerz, Manganerz
und Schwefelkiesabbränden

Invoer en uitvoer van ijzererts, mangaanerts en py-
riet-residu

1000 t

ITALIA

Länder Pays Paesi Landen	Eisenerz Minerai de fer Minerale di ferro Ijzererts			Manganerz Minerai de manganèse Minerale di manganese Mangaanerts			Schwefelkiesabbrände Cendres de pyrites Ceneri di piriti Pyriet-residu		
	1962	1962 I-IX	1963	1962	1962 I-IX	1963	1962	1962 I-IX	1963
	Einfuhr (a) · Importations (a) · Importazioni (a) · Invoer (a)								
Deutschland (BR)	0	0	0	0	0	1	—	—	0
France	0	0	0	1	1	1	—	—	1
Niederland	—	—	0	1	1	1	—	—	—
UEBL · BLEU	—	—	—	0	0	0	—	—	—
EGKS · CECA	0	0	0	2	2	2	—	—	1
Übers. Gebiete und ehemal. TOM et anciens	d. franz. Union de l'Union fr.		Algerien · Algérie Sonstige · autres		—		—		—
	—	—	10	—	—	2	—	—	—
	—	—	—	12	2	50	—	—	—
	—	—	—	—	—	—	—	—	—
Europa · Europe	Norwegen · Norvège		—		—		—		—
	291	191	435	—	—	—	—	—	—
	Schweden · Suède		—		—		—		—
	63	46	21	—	—	—	—	—	—
	Spanien · Espagne		—		—		—		—
	81	69	31	2	2	1	4	4	—
	Türkei · Turquie		—		—		—		—
	2	2	—	16	15	20	—	—	—
	UdSSR · URSS		—		—		—		—
	13	4	10	0	0	0	—	—	—
	Sonstige · autres		—		—		—		—
	—	—	—	—	—	—	—	—	—
Amerika · Amérique	Kanada · Canada		—		—		19		—
	93	78	50	—	—	—	—	—	—
	Venezuela · Vénézuéla		—		—		—		—
	622	495	513	—	—	—	—	—	—
	Brasilien · Brésil		—		—		—		—
	607	477	581	—	—	—	—	—	—
	Peru · Pérou		—		—		—		—
	240	66	280	—	—	—	—	—	—
	Chile · Chili		—		—		—		—
	149	119	212	—	—	—	—	—	—
	Sonstige · autres		—		—		—		—
	17	17	—	—	—	—	—	—	—
Marokko · Maroc	—	—	—	5	5	6	—	—	—
Tunisien · Tunisie	173	126	133	—	—	—	—	—	—
Liberia · Libéria	536	420	449	16	—	—	—	—	—
Sierra Leone	0	0	0	—	—	—	—	—	—
Südafrikanische Union · Union Sud-Africaine	4	3	20	0	0	10	—	—	—
Port. Gebiete in Afrika · Terr. port. d'Afrique	—	—	22	11	11	—	—	—	—
Indien · Indes	1 013	761	461	2	2	0	—	—	—
Sonstige Länder · Autres pays	Afrika · Afrique		—		20		10		56
	—	—	—	—	—	—	—	—	—
	Asien · Asie		—		3		2		3
	0	0	—	—	—	—	—	—	0
	Ozeanien · Océanie		—		—		—		0
	0	0	0	—	—	—	—	—	0
Dritte Länder zusammen · Total pays tiers	4 275	3 129	3 589	87	48	147	22	4	0
Insgesamt · Total général	4 275	3 129	3 589	89	50	149	22	4	1
	Ausfuhr (b) · Exportations (b) · Esportazioni (b) · Uitvoer (b)								
Deutschland (BR)	0	0	0	1	0	1	104	85	37
France	0	—	—	0	0	—	16	8	10
Niederland	—	—	—	—	—	—	60	46	95
UEBL · BLEU	—	—	—	—	—	0	16	8	41
EGKS · CECA	0	0	0	1	0	1	196	147	183
Großbritannien · Royaume-Uni	—	—	—	0	0	0	62	55	42
Österreich · Autriche	0	0	—	—	—	—	353	278	265
Sonstige dritte Länder · Autres pays tiers	0	0	0	0	0	0	0	0	2
Dritte Länder zusammen · Total pays tiers	0	0	0	0	0	0	415	333	309
Insgesamt · Total général	0	0	0	1	1	1	611	480	491

(a) Importations des pays tiers et réceptions des autres pays de la Communauté
Importazioni dai paesi terzi e arrivi dagli altri paesi della Comunità

(b) Exportations vers les pays tiers et livraisons aux autres pays de la Com-
munauté
Esportazioni verso i paesi terzi e consegne agli altri paesi della Comunità

(a) Einfuhr aus dritten Ländern und Bezüge aus anderen Ländern der Gemein-
schaft
Invoer uit derde landen en aanvoer uit andere landen van de Gemeenschap

(b) Ausfuhr nach dritten Ländern und Lieferungen nach anderen Ländern der
Gemeinschaft
Uitvoer naar derde landen en leveringen aan andere landen van de Gemeen-
schap

Importations et exportations de minerai de fer, de minerai de manganèse et des cendres de pyrites

Einfuhr und Ausfuhr von Eisenerz, Manganerz und Schwefelkiesabbränden

133

Importazioni ed esportazioni di minerale di ferro, di minerali di manganese e di ceneri di pirite

Invoer en uitvoer van ijzererts, mangaanerts en pyriet-residu

NEDERLAND

1000 t

Länder Pays Paesi Landen	Eisenerz Minerai de fer Minerale di ferro Ijzererts			Manganerz Minerai de manganèse Minerale di manganese Mangaanerts			Schwefelkiesabbrände Cendres de pyrites Ceneri di pirite Pyriet-residu			
	1962	1962 I-IX	1963	1962	1962 I-IX	1963	1962	1962 I-IX	1963	
	Einfuhr (a) · Importations (a) · Importazioni (a) · Invoer (a)									
Deutschland (BR)	3	3	2	1	1	1	0	0	—	
France	—	—	—	0	—	—	—	—	—	
Italia	—	—	—	—	—	—	—	—	0	
UEBL · BLEU	5	3	1	0	0	1	1	0	12	
EGKS · CECA	9	6	3	1	1	1	1	0	12	
Übers. Gebiete und ehemal. TOM et anciens	d. franz. Union de l'Union fr. Belgiens und d. Niederlande belges et néerlandais	{	Algerien · Algérie	—	—	—	—	—	—	
			Sonstige · autres	—	—	—	0	—	—	
Europa · Europe	{	Norwegen · Norvège	17	16	2	—	—	—	—	
		Schweden · Suède	743	547	455	—	—	—	—	
		Spanien · Espagne	9	9	135	—	—	—	2	
		Türkei · Turquie	—	—	—	—	—	—	—	—
		UdSSR · URSS	—	—	—	0	0	2	—	—
Sonstige · autres	0	0	1	1	1	0	—	—		
Amerika · Amérique	{	Kanada · Canada	119	72	59	—	—	—	—	
		Venezuela · Vénézuéla	—	—	—	—	—	—	—	
		Brasilien · Brésil	60	46	2	—	—	—	—	
		Peru · Pérou	—	—	—	—	—	—	—	
		Chile · Chili	2	2	—	—	—	—	—	
Sonstige · autres	—	—	0	1	1	—	—	—		
Marokko · Maroc	—	—	—	3	3	2	—	—		
Tunesien · Tunisie	—	—	—	—	—	—	—	—		
Liberia · Libéria	439	364	523	—	—	—	—	—		
Sierra Leone	632	502	602	—	—	—	—	—		
Südafrikanische Union · Union Sud-Africaine	0	0	2	6	6	0	—	—		
Port · Gebiete in Afrika · Terr. port. d'Afrique	0	0	—	—	—	—	—	—		
Indien · Indes	173	134	61	1	1	0	—	—		
Sonstige Länder · Autres pays	{	Afrika · Afrique	63	29	32	25	24	3	—	
		Asien · Asie	—	—	—	0	0	—	—	
		Ozeanien · Océanie	—	—	—	—	—	—	—	
Dritte Länder zusammen · Total pays tiers	2 308	1 755	1 876	37	35	7	2	2		
Insgesamt · Total général	2 317	1 761	1 878	37	36	8	3	3		
	Ausfuhr (b) · Exportations (b) · Esportazioni (b) · Uitvoer (b)									
Deutschland (BR)	11	10	5	1	1	1	74	72	23	
France	0	0	—	1	1	0	—	—	—	
Italia	—	—	—	2	1	1	—	—	—	
UEBL · BLEU	0	0	—	1	0	1	1	1	—	
EGKS · CECA	11	10	5	4	3	3	75	72	23	
Großbritannien · Royaume-Uni	0	0	0	1	1	—	47	33	54	
Österreich · Autriche	—	—	—	0	0	—	—	—	—	
Sonstige dritte Länder · Autres pays tiers	0	0	0	1	1	2	—	—	4	
Dritte Länder zusammen · Total pays tiers	0	0	0	2	1	2	47	33	58	
Insgesamt · Total général	11	10	6	6	4	5	122	105	81	

(a) Importations des pays tiers et réceptions des autres pays de la Communauté
Importazioni dai paesi terzi e arrivi dagli altri paesi della Comunità

(b) Exportations vers les pays tiers et livraisons aux autres pays de la Communauté
Esportazioni verso i paesi terzi e consegne agli altri paesi della Comunità

(a) Einfuhr aus dritten Ländern und Bezüge aus anderen Ländern der Gemeinschaft
Invoer uit derde landen en aanvoer uit andere landen van de Gemeenschap

(b) Ausfuhr nach dritten Ländern und Lieferungen nach anderen Ländern der Gemeinschaft
Uitvoer naar derde landen en leveringen aan andere landen van de Gemeenschap

**Importations et exportations de minerai de fer,
de minerai de manganèse et des cendres de pyrites**
**Importazioni ed esportazioni di minerale di ferro, di
minerale di manganese e di ceneri di piriti**
**Einfuhr und Ausfuhr von Eisenerz, Manganerz
und Schwefelkiesabbränden**
Invoer en uitvoer van ijzererts, mangaanerts en pyriet-residu

1000 t

UEBL · BLEU

Länder Pays Paesi Landen	Eisenerz Minerai de fer Minerale di ferro Ijzererts			Manganerz Minerai de manganèse Minerale di manganese Mangaanerts			Schwefelkiesabbrände Cendres de pyrites Ceneri di piriti Pyriet-residu			
	1962	1962 I-IX	1963	1962	1962 I-IX	1963	1962	1962 I-IX	1963	
Einfuhr (a) · Importations (a) · Importazioni (a) · Invoer (a)										
Deutschland (BR)	6	7	9	1	1	1	0	—	1	
France	16 483	12 405	10 497	0	0	0	20	16	4	
Italia	—	—	—	—	—	0	—	—	1	
Niederland	2	2	6	0	0	2	0	0	3	
EGKS · CECA	16 492	12 414	10 512	1	1	3	20	16	9	
Übers. Gebiete und ehemal. TOM et anciens	d. franz. Union de l'Union fr. Belgiens und d. Niederlande belges et néerlandais	Algerien · Algérie Sonstige · autres	13	13	4	—	—	—	—	
			—	—	31	—	—	—	—	—
Europa · Europe	Norwegen · Norvège Schweden · Suède Spanien · Espagne Türkei · Turquie UdSSR · URSS Sonstige · autres		47	32	33	—	—	1	—	
			4 191	2 978	3 522	—	—	—	—	—
			1	1	—	—	—	—	36	31
			—	—	—	0	0	—	—	—
			—	—	—	5	5	25	—	—
Amerika · Amérique	Kanada · Canada Venezuela · Vénézuéla Brasilien · Brésil Peru · Pérou Chile · Chili Sonstige · autres		253	152	92	—	—	—	—	
			—	—	—	—	—	—	—	—
			81	64	26	19	11	1	—	—
			22	22	0	—	—	—	—	—
			—	—	—	1	0	—	—	—
Marokko · Maroc	—	—	—	0	0	0	2	2	—	
Tunesien · Tunisie	—	—	—	—	—	—	—	—	—	
Liberia · Libéria	—	—	8	—	—	—	—	—	—	
Sierra Leone	—	—	—	—	—	—	—	—	—	
Südafrikanische Union · Union Sud-Africaine	0	0	2	38	27	84	—	—	—	
Port. Gebiete in Afrika · Terr. port. d'Afrique	—	—	4	—	—	0	—	—	—	
Indien · Indes	—	—	—	39	38	1	—	—	—	
Sonstige Länder · Autres pays	Afrika · Afrique Asien · Asie Ozeanien · Océanie		0	0	15	27	17	20	—	
			—	—	—	—	—	—	—	
			—	—	—	—	—	—	—	—
Dritte Länder zusammen · Total pays tiers	4 653	3 296	3 763	208	156	156	39	33	16	
Insgesamt · Total général	21 145	15 709	14 276	209	157	159	59	50	24	
Ausfuhr (b) · Exportations (b) · Esportazioni (b) · Uitvoer (b)										
Deutschland (BR)	0	0	1	1	—	0	195	173	150	
France	235	165	207	1	1	2	6	5	2	
Italia	0	—	—	—	—	0	—	—	—	
Niederland	1	1	1	0	—	0	2	2	13	
EGKS · CECA	237	165	209	2	1	2	203	180	165	
Großbritannien · Royaume-Uni	0	0	—	—	—	0	—	—	—	
Österreich · Autriche	—	—	—	—	—	—	—	—	—	
Sonstige dritte Länder · Autres pays tiers	0	0	0	—	—	0	—	—	—	
Dritte Länder zusammen · Total pays tiers	0	0	0	—	—	0	—	—	—	
Insgesamt · Total général	237	165	210	2	1	2	203	180	165	

(a) Importations des pays tiers et réceptions des autres pays de la Communauté
Importazioni dai paesi terzi e arrivi dagli altri paesi della Comunità

(b) Exportations vers les pays tiers et livraisons aux autres pays de la Communauté
Esportazioni verso i paesi terzi e consegne agli altri paesi della Comunità

(a) Einfuhr aus dritten Ländern und Bezüge aus anderen Ländern der Gemeinschaft
Invoer uit derde landen en aanvoer uit andere landen van de Gemeenschap

(b) Ausfuhr nach dritten Ländern und Lieferungen nach anderen Ländern der Gemeinschaft
Uitvoer naar derde landen en leveringen aan andere landen van de Gemeenschap

Teil IV: Verschiedenes

IV^e Partie: Statistiques diverses

IV^a Parte: Statistiche varie

IV^e Deel: Diverse statistieken

Umlage
Prelevio

Prélèvement
Heffing

Évolution du taux du prélèvement sur la valeur des productions CECA en % et en unités de compte A.M.E. par t.m. de produits (a)

Evoluzione del tasso di prelievo sul valore delle produzioni CECA in % e in unità di conto A.M.E. per tonnellata di prodotti (a)

Entwicklung des Umlagesatzes auf den Wert der unter den Vertrag über die EGKS fallenden Erzeugnisse in % und EWA-Rechnungseinheiten je t Erzeugnisse (a)

Verloop van de heffing op de waarde van de onder het EGKS-Verdrag vallende producten, in % en in E.M.O.-rekenenheiten per ton (a)

% — RE/UC

Zeit Période Periodo Tijdvak (b)	Satz % Taux en % Tasso in % Percentage	Nettoumlage je t · Prélèvement net à la tonne · Prelievo netto per t · Netto-heffing per ton					
		Braunkohlenbriketts und Braunkohlenschwelkoks Briquettes et semicoke de lignite Mattonelle e semicoke di lignite Bruinkoolbriketten en halfcokes van bruinkool	Steinkohle Houille Carbon fossile Steenkool	Roheisen Fonte Ghisa Ruwijzer (c)	Thomas-Stahlrohblöcke Lingots Thomas Lingotti Thomas Thomasblokken	Sonstige Stahlblöcke Autres lingots Altri lingotti Andere blokken	Walzstahlfertig- und weiterverarb. Walzstahlfertigerzeugnisse Produits finis et finals Prodotti finiti e finali Walselij-producten en verder bewerkte producten
	1	2	3	4	5	6	7
1953 I	0,3	0,0141	0,0372	0,1422	0,1398	0,1884	0,0735
III	0,5	0,0235	0,0620	0,2370	0,2330	0,3140	0,1225
V	0,7	0,0329	0,0868	0,3318	0,3262	0,4396	0,1715
VII	0,9	0,0423	0,1116	0,4266	0,4194	0,5652	0,2205
1955 VII	0,7	0,0329	0,0868	0,3318	0,3262	0,4396	0,1715
1956 I	0,45	0,0212	0,0558	0,2133	0,2097	0,2826	0,1103
1957 VII	0,35	0,0220	0,0448	0,1870	0,1738	0,2925	0,1003
IX	0,35	0,0220	0,0448	0,1870	0,1738	0,2925	0,1003
1959 I	0,35	0,0220	0,0448	0,1870	0,1738	0,2925	0,1003
VII	0,35	0,0277	0,0448	0,1870	0,1738	0,2925	0,1003
1960 I	0,35	0,0277	0,0448	0,1870	0,1738	0,2925	0,1003
III	0,35	0,0277	0,0448	0,1870	0,1738	0,2925	0,1003
1961 VII	0,30	0,0237	0,0384	0,1603	0,1490	0,2507	0,0860
1962 VII	0,20	0,0158	0,0256	0,1068	0,0993	0,1672	0,0573

(a) Le taux en % de la valeur moyenne de la production est commun à tous les produits de la CECA — Son équivalence en unités de compte A.M.E. est fixée d'après la valeur moyenne à la t pour chacun des grands groupes de produits CECA — elle peut varier lors des rajustements effectués sur les valeurs moyennes, mais elle est commune pour chaque produit pour tous les pays. L'équivalence en monnaie nationale (voir tableau suivant) dépend en outre des fluctuations du taux de change officiel qui, légalement définit la valeur des différentes monnaies en unités A.M.E. (1 unité A.M.E. vaut actuellement: 4 DM, 50,— frs. b. ou lux., 4,937 Ffr., 625 Lit, 3,62 Fl)

Il tasso in % del valore medio della produzione è comune a tutti i prodotti CECA. La sua equivalenza in unità di conto A.M.E. è fissata sulla base del valore medio per tonnellata per ciascuno dei grandi gruppi di prodotti CECA. Essa può variare a seguito dei ragguistamenti effettuati sui valori medi, ma essa è comune per ogni prodotto per tutti i paesi. L'equivalenza in valuta nazionale (cfr. tabella seguente) dipende inoltre dalle fluttuazioni del tasso di cambio ufficiale che fissa legalmente il valore delle varie valute in unità A.M.E. (1 unità A.M.E. equivale attualmente a 4 DM, 50,— fr. b. o lux., 4,937 Ffr., 625 Lit, 3,62 Fl.)

(b) Date des changements de taux ou des valeurs moyennes
Data in cui sono stati modificati i tassi o i valori medi

(c) Non destinés à la fabrication de l'acier
Non destinata alla fabbricazione dell'acciaio

(a) Der Satz des mittleren Wertes der Produktion in % ist bei sämtlichen EGKS-Erzeugnissen gleich. Der entsprechende Wert in EWA-Rechnungseinheiten wird nach dem mittleren Wert je t für jede der großen EGKS-Erzeugnisgruppen festgesetzt — er kann sich bei Berichtigungen der mittleren Werte ändern, ist jedoch bei jedem Erzeugnis für alle Länder gleich. Der Wert in Landeswährung (siehe folgende Tabelle) hängt außerdem von den Schwankungen des amtlichen Wechselkurses ab, der den Wert der verschiedenen Währungen in EWA-Rechnungseinheiten, bestimmt (1 EWA-Einheit ist gegenwärtig gleich 4 DM, 50,— bfrs oder lfrs, 4,937 Ffr., 625 Lit, 3,62 Fl.)

Het percentage van de gemiddelde waarde van de productie is voor alle producten van de E.G.K.S. gelijk. — Het equivalent in E.M.O.-rekenenheiten wordt voor elke groep EGKS-producten volgens de gemiddelde waarde per ton vastgesteld — deze kan enigszins afwijken wanneer er herzieningen worden aangebracht in de gemiddelde waarden, doch blijft gelijk voor elk produkt voor alle landen. Het equivalent in nationale valuta (zie volgende tabel) hangt bovendien af van de schommelingen van de officiële wisselkoers welke wettelijk de waarde van de verschillende valuta in E.M.O.-rekenenheiten bepaalt (1 E.M.O.-rekenenheit is momenteel gelijk aan: DM 4,—, frs. b. of lux. 50,—, Ffr. 4,937, Lit 625, Fl 3,62)

(b) Zeitpunkt der Veränderung des Satzes oder der mittleren Werte
Datum van de wijzigingen in het heffingspercentage of de gemiddelde waarden

(c) Niet für die Stahlherstellung bestimmt
Niet bestemd voor de staalfabricage

Évolution en monnaie nationale des taux du prélèvement à la tonne sur la production des produits sidérurgiques
(Chiffres arrondis à la 3^e décimale)

Evoluzione in valuta nazionale dei tassi di prelievo per tonnellata sulla produzione dei prodotti siderurgici (Cifre arrotondate alla terza decimale)

Entwicklung der Umlagesätze je t auf die Erzeugung der Eisen- und Stahlerzeugnisse in Landeswährung

(auf die 3. Dezimalstelle abgerundete Zahlen)

Verloop van de heffing per ton op de produktie van ijzer- en staalprodukten, in nationale valuta (Cijfers afgerond op de derde decimaal)

136

Zeit Période Periodo Tijdvak (d)	Deutsch- land (BR) (DM) (a)	France (Ffr) (a)	Italia (Lit)	Nederland (Fl)	UEBL (Fb ou Flbg)	Deutsch- land (BR) (DM) (a)	France (Ffr) (a)	Italia (Lit)	Nederland (Fl)	UEBL (Fb ou Flbg)
	A) Roheisen (b) · Fonte brute (b) A) Ghisa grezza (b) · Ruwijzer (b)					C) Andere Blöcke · Autres lingots C) Altri lingotti · Andere blokken				
1953 I	0,597	49,770	88,875	0,540	7,110	0,791	65,940	117,750	0,716	9,420
III	0,995	82,950	148,125	0,901	11,850	1,319	109,900	196,250	1,193	15,700
V	1,394	116,130	207,375	1,261	16,590	1,846	153,860	274,750	1,670	21,980
VII	1,792	149,310	266,625	1,621	21,330	2,374	197,820	353,250	2,148	28,260
1955 VII	1,394	116,130	207,375	1,261	16,590	1,846	153,860	274,750	1,670	21,980
1956 I	0,896	74,655	133,313	0,811	10,665	1,187	98,910	176,625	1,074	14,130
1957 VII	0,785	65,450	116,875	0,711	9,350	1,229	102,375	182,813	1,112	14,625
IX	0,785	78,450	116,875	0,711	9,350	1,229	122,850	182,813	1,112	14,625
1959 I	0,785	92,323	116,875	0,711	9,350	1,229	144,409	182,813	1,112	14,625
VII	0,785	92,323	116,875	0,711	9,350	1,229	144,409	182,813	1,112	14,625
1960 I	0,785	0,923	116,875	0,711	9,350	1,229	1,444	182,813	1,112	14,625
1961 III	0,748	0,923	116,875	0,677	9,350	1,170	1,444	182,813	1,059	14,625
VII	0,641	0,791	100,188	0,580	8,015	1,003	1,238	156,688	0,908	12,535
1962 VII	0,427	0,527	66,750	0,387	5,340	0,669	0,825	104,500	0,605	8,360
	B) Thomasblöcke · Lingots Thomas B) Lingotti Thomas · Thomasblokken					D) Fertigerzeugnisse (c) · Produits finis (c) D) Prodotti finiti (c) · Walserijsprodukten (c)				
1953 I	0,587	48,930	87,375	0,531	6,990	0,309	25,725	45,938	0,279	3,675
III	0,979	81,550	145,625	0,885	11,650	0,515	42,875	76,563	0,466	6,125
V	1,370	114,170	203,875	1,240	16,310	0,720	60,025	107,188	0,652	8,575
VII	1,761	146,790	262,125	1,594	20,970	0,926	77,175	137,813	0,838	11,025
1955 VII	1,370	114,170	203,875	1,240	16,310	0,720	60,025	107,188	0,652	8,575
1956 I	0,881	73,395	133,063	0,797	10,485	0,463	38,588	68,906	0,419	5,513
1957 VII	0,730	60,830	108,625	0,660	8,690	0,421	35,105	62,688	0,381	5,015
IX	0,730	72,996	108,625	0,660	8,690	0,421	42,126	62,688	0,381	5,015
1959 I	0,730	85,806	108,625	0,660	8,690	0,421	49,519	62,688	0,381	5,015
VII	0,730	85,806	108,625	0,660	8,690	0,421	49,519	62,688	0,381	5,015
1960 I	0,730	0,858	108,625	0,660	8,690	0,421	0,495	62,688	0,381	5,015
1961 II	0,695	0,858	108,625	0,629	8,690	0,401	0,495	62,688	0,363	5,015
VII	0,596	0,736	93,125	0,539	7,450	0,344	0,425	53,750	0,311	4,300
1962 VII	0,397	0,490	62,063	0,359	4,965	0,229	0,283	35,813	0,207	2,865

(a) Sarre comprise avec la France jusqu'au juin 1959, ensuite avec l'Allemagne

Le chiffre relative alla Sarre sono comprese in quelle della Francia fino al giugno 1959 data a decorrere dalla quale sono comprese in quelle della Germania

(b) Non destiné à la fabrication de l'acier
Non destinata alla fabbricazione dell'acciaio

(c) Ou éventuellement produits finis
O eventualmente prodotti finali

(d) Date des changements de taux
Data in cui sono stati modificati i tassi

(a) Saarland bis Juni 1959 unter Frankreich, anschließend unter Deutschland erfaßt

Saarland bij Frankrijk inbegrepen tot en met jun 1959, vervolgens bij Duitsland

(b) Nicht für die Stahlherstellung bestimmt
Niet bestemd voor de staalfabricage

(c) Oder gegebenenfalls Enderzeugnisse
Of eventueel eindprodukten

(d) Zeitpunkt der Änderung des Umlagesatzes
Datum van wijziging van het heffingspercentage

Évolution des déclarations relatives au prélèvement, en valeur (V) par produits et contributions relatives en % de chaque produit

Evoluzione delle dichiarazioni relative al prelievo, in valore (V) per prodotti e in % per prodotto

Entwicklung der Umlagemeldungen in Werten (V) nach Erzeugnissen sowie Anteil der einzelnen Erzeugnisse in %

Verloop van de aangiften met betrekking tot de heffing, per produkt, in waarde (V) en aandeel in % van elk produkt

Mio RE/UC —%

DEUTSCHLAND (BR) · FRANCE

Rechnungs- jahr Exercice financier Esercizi finanziari Boekjaar	Kohlenbergbau		Eisen- und Stahlindustrie · Industrie sidérurgique · Industria siderurgica · IJzer- en staalindustrie								Insgesamt	
	Industrie charbonnière Industria mineraria di carbone Kolenmijnen		Roheisen Fonte Ghisa Ruwijzer (a)	Thomas- Stahlrohblöcke Lingots Thomas Lingotti Thomas Thomasblokken	Sonstige Stahlrohblöcke Autres lingots Altri lingotti Andere blokken	Walzstahlfertig- und weiterverarb. Walz- stahlfertigerzeugnisse Produits finis et finals Prodotti finiti e finali Walserij-produkten en verder bewerkte produkten	Zusammen Total Totale Totaal		V	%	V	%

Deutschland (BR)

1952/1953	4,06	54,6	0,18	2,4	0,98	13,2	1,49	20,1	0,72	9,7	3,37	45,4	7,43	100,0
1953/1954	15,11	56,0	0,68	2,5	3,27	12,1	5,37	19,9	2,54	9,5	11,86	44,0	26,97	100,0
1954/1955	15,68	50,7	0,84	2,7	4,35	14,1	6,76	21,8	3,30	10,7	15,25	49,3	30,93	100,0
1955/1956	10,22	48,4	0,58	2,7	3,22	15,3	4,67	22,1	2,42	11,5	10,89	51,6	21,11	100,0
1956/1957	8,03	47,0	0,46	2,7	2,63	15,4	3,96	23,2	2,00	11,7	9,05	53,0	17,08	100,0
1957/1958	6,14	41,2	0,37	2,5	2,18	14,6	4,34	29,1	1,88	12,6	8,77	58,8	14,91	100,0
1958/1959	5,73	41,4	0,30	2,2	2,10	15,2	3,98	28,8	1,72	12,4	8,10	58,6	13,83	100,0
1959/1960	6,35	38,6	0,35	2,1	2,54	15,5	5,04	30,7	2,15	13,1	10,08	61,4	16,43	100,0
1960/1961	6,42	37,3	0,40	2,3	2,63	15,3	5,51	32,0	2,26	13,1	10,80	62,7	17,22	100,0
1961/1962	5,22	37,6	0,37	2,7	2,11	15,2	4,38	31,5	1,81	13,0	8,67	62,4	13,89	100,0
1961 3	1,27	36,2	0,09	2,6	0,56	15,9	1,12	31,9	0,47	13,4	2,24	63,8	3,51	100,0
4	1,32	38,9	0,10	2,9	0,54	15,9	0,99	29,3	0,44	13,0	2,07	61,1	3,39	100,0
1962 1	1,34	38,3	0,09	2,6	0,52	14,9	1,09	31,1	0,46	13,1	2,16	61,7	3,50	100,0
2	1,28	36,8	0,09	2,6	0,49	14,1	1,17	33,6	0,45	12,9	2,20	63,2	3,48	100,0
3	0,85	35,6	0,05	2,2	0,34	14,2	0,83	34,5	0,32	13,5	1,54	64,4	2,39	100,0
4	0,89	38,6	0,06	2,4	0,31	13,5	0,76	32,8	0,30	12,8	1,42	61,4	2,31	100,0
1963 1	0,93	39,8	0,06	2,4	0,30	13,1	0,76	32,4	0,29	12,4	1,41	60,2	2,34	100,0
2	0,86	38,5	0,05	2,3	0,30	13,3	0,75	33,4	0,28	12,6	1,38	61,5	2,25	100,0
3	0,87	37,5	0,05	2,0	0,33	14,3	0,77	33,1	0,31	13,2	1,45	62,5	2,32	100,0

France

1952/1953	1,46	42,7	0,13	3,8	0,78	22,8	0,61	17,8	0,44	12,9	1,96	57,3	3,42	100,0
1953/1954	5,16	44,9	0,40	3,5	2,35	20,4	2,15	18,7	1,44	12,5	6,34	55,1	11,50	100,0
1954/1955	5,44	41,1	0,43	3,2	3,06	23,1	2,49	18,8	1,83	13,8	7,81	58,9	13,25	100,0
1955/1956	3,43	38,8	0,31	3,5	2,08	23,5	1,74	19,8	1,27	14,4	5,40	61,2	8,83	100,0
1956/1957	2,73	37,8	0,25	3,5	1,70	23,5	1,48	20,5	1,07	14,7	4,50	62,2	7,23	100,0
1957/1958	2,21	33,3	0,22	3,3	1,52	22,9	1,65	24,8	1,04	15,7	4,43	66,7	6,64	100,0
1958/1959	2,20	33,7	0,18	2,8	1,53	23,4	1,59	24,3	1,03	15,8	4,33	66,3	6,53	100,0
1959/1960	2,31	30,4	0,19	2,5	1,88	24,7	1,92	25,2	1,31	17,2	5,30	69,6	7,61	100,0
1960/1961	2,07	27,8	0,20	2,7	1,87	25,1	1,97	26,5	1,33	17,9	5,37	72,2	7,44	100,0
1961/1962	1,74	28,2	0,17	2,8	1,54	24,9	1,61	26,1	1,11	18,0	4,43	71,8	6,17	100,0
1961 3	0,39	27,5	0,04	2,8	0,37	26,0	0,37	26,0	0,25	17,7	1,03	72,5	1,42	100,0
4	0,46	28,9	0,05	3,1	0,38	23,9	0,42	26,4	0,28	17,7	1,13	71,1	1,59	100,0
1962 1	0,46	28,7	0,04	2,5	0,38	23,8	0,43	26,9	0,29	18,1	1,14	71,3	1,60	100,0
2	0,43	27,4	0,05	3,2	0,37	23,6	0,44	28,0	0,28	17,8	1,14	72,6	1,57	100,0
3	0,26	27,7	0,03	2,7	0,24	24,9	0,26	27,7	0,16	17,0	0,69	72,3	0,95	100,0
4	0,31	28,5	0,03	2,9	0,26	23,9	0,29	27,1	0,19	17,6	0,77	71,5	1,08	100,0
1963 1	0,20	21,7	0,03	2,9	0,25	26,0	0,29	29,9	0,19	19,5	0,75	78,3	0,96	100,0
2	0,28	26,2	0,03	2,7	0,25	23,5	0,32	29,9	0,19	17,7	0,79	73,8	1,07	100,0
3	0,27	27,7	0,02	2,4	0,22	23,0	0,29	30,1	0,16	16,9	0,70	72,3	0,96	100,0

(a) Non destinés à la fabrication de l'acier
Non destinata alla fabbricazione dell'acciaio

(a) Nicht zur Stahlherstellung bestimmt
Niet bestemd voor de staalfabricage

Évolution des déclarations relatives au prélèvement, en valeur (V) par produits et contributions relatives en % de chaque produit

Evoluzione delle dichiarazioni relative al prelievo, in valore (V) per prodotti e in % per prodotto

Entwicklung der Umlagemeldungen in Werten (V) nach Erzeugnissen sowie Anteil der einzelnen Erzeugnisse in %

Verloop van de aangiften met betrekking tot de heffing, per produkt, in waarde (V) en aandeel in % van elk produkt

138

ITALIA · NEDERLAND

Mio RE/UC — %

Rechnungs- jahr Exercice financier Esercizi finanziari Boekjaar	Kohlenbergbau		Eisen- und Stahlindustrie · Industrie sidérurgique · Industria siderurgica · Ijzer- en staalindustrie										Insgesamt			
	Industrie charbonnière		Roheisen	Thomas- Stahlrohblöcke		Sonstige Stahlrohblöcke		Walzstahlfertig- und weiterverarb. Walz- stahlfertigserzeugnisse		Zusammen		Total général				
	Industria mineraria di carbone		Fonte	Lingots Thomas		Autres lingots		Produits finis et finals		Total		Totale generale				
	Kolenmijnen		Ghisa	Lingotti Thomas		Altri lingotti		Walselij-producten en verder bewerkte produkten		Totale		Totaal		Totaal generaal		
	V	%	V	%	V	%	V	%	V	%	V	%	V	%	V	%
Italia																
1952/1953	0,03	4,7	0,01	1,6	0,02	3,1	0,46	71,9	0,12	18,7	0,61	95,3	0,64	100,0		
1953/1954	0,10	3,6	0,05	1,8	0,14	5,0	1,95	70,1	0,54	19,5	2,68	96,4	2,78	100,0		
1954/1955	0,10	2,8	0,07	2,0	0,15	4,3	2,46	70,1	0,73	20,8	3,41	97,2	3,51	100,0		
1955/1956	0,07	2,7	0,06	2,3	0,09	3,5	1,85	71,2	0,53	20,3	2,53	97,3	2,60	100,0		
1956/1957	0,05	2,2	0,04	1,7	0,07	3,0	1,67	72,3	0,48	20,8	2,26	97,8	2,31	100,0		
1957/1958	0,03	1,2	0,04	1,7	0,06	2,5	1,83	76,3	0,44	18,3	2,37	98,8	2,40	100,0		
1958/1959	0,03	1,3	0,05	2,2	0,06	2,6	1,69	74,5	0,44	19,4	2,24	98,7	2,27	100,0		
1959/1960	0,03	1,1	0,03	1,1	0,07	2,4	2,14	75,1	0,58	20,3	2,82	98,9	2,85	100,0		
1960/1961	0,03	0,9	0,03	0,9	0,09	2,8	2,37	74,6	0,66	20,8	3,15	99,1	3,18	100,0		
1961/1962	0,02	0,7	0,04	1,4	0,09	3,0	2,21	74,6	0,60	20,3	2,94	99,3	2,96	100,0		
1961 3	0,01	1,4	0,01	1,4	0,02	2,9	0,52	74,3	0,14	20,0	0,69	98,6	0,70	100,0		
4	0,01	1,4	0,01	1,4	0,02	2,7	0,54	74,0	0,15	20,5	0,72	98,6	0,73	100,0		
1962 1	0,00	0,0	0,01	1,4	0,02	2,7	0,56	75,6	0,15	20,3	0,74	100,0	0,74	100,0		
2	0,01	1,4	0,01	1,4	0,02	2,7	0,55	74,2	0,15	20,3	0,73	98,6	0,74	100,0		
3	0,00	0,8	0,01	1,5	0,02	3,4	0,36	74,8	0,09	19,5	0,48	99,2	0,48	100,0		
4	0,04	0,8	0,02	0,4	0,02	3,2	0,39	74,6	0,11	21,0	0,52	99,2	0,53	100,0		
1963 1	0,03	0,6	0,05	1,0	0,01	3,2	0,39	74,0	0,11	21,2	0,52	99,4	0,53	100,0		
2	0,03	0,6	0,06	1,1	0,02	3,0	0,40	74,6	0,11	20,7	0,54	99,4	0,54	100,0		
3	0,03	0,7	0,07	1,5	0,02	3,1	0,37	74,2	0,10	20,6	0,50	99,3	0,51	100,0		
Nederland																
1952/1953	0,34	64,1	0,03	5,7	—	—	0,12	22,7	0,04	7,5	0,19	35,9	0,53	100,0		
1953/1954	1,21	61,7	0,10	5,1	—	—	0,51	26,0	0,14	7,2	0,75	38,3	1,96	100,0		
1954/1955	1,21	58,7	0,14	6,8	—	—	0,53	25,8	0,18	8,7	0,85	41,3	2,06	100,0		
1955/1956	0,77	57,9	0,08	6,0	—	—	0,36	27,1	0,12	9,0	0,56	42,1	1,33	100,0		
1956/1957	0,59	56,2	0,05	4,8	—	—	0,32	30,4	0,09	8,6	0,46	43,8	1,05	100,0		
1957/1958	0,46	46,9	0,04	4,1	—	—	0,38	38,8	0,10	10,2	0,52	53,1	0,98	100,0		
1958/1959	0,46	43,8	0,04	3,8	—	—	0,44	41,9	0,11	10,5	0,59	56,2	1,05	100,0		
1959/1960	0,51	41,5	0,04	3,2	—	—	0,54	43,9	0,14	11,4	0,72	58,5	1,23	100,0		
1960/1961	0,52	39,7	0,05	3,8	—	—	0,59	45,0	0,15	11,5	0,79	60,3	1,31	100,0		
1961/1962	0,41	38,3	0,05	4,7	—	—	0,48	44,9	0,13	12,1	0,66	61,7	1,07	100,0		
1961 3	0,10	38,5	0,01	3,8	—	—	0,12	46,2	0,03	11,5	0,16	61,5	0,26	100,0		
4	0,11	40,7	0,01	3,7	—	—	0,12	44,5	0,03	11,1	0,16	59,3	0,27	100,0		
1962 1	0,10	37,1	0,01	3,7	—	—	0,13	48,1	0,03	11,1	0,17	62,9	0,27	100,0		
2	0,10	37,1	0,01	3,7	—	—	0,13	48,1	0,03	11,1	0,17	62,9	0,27	100,0		
3	0,06	34,3	0,01	5,4	—	—	0,09	48,8	0,02	11,5	0,12	65,7	0,18	100,0		
4	0,07	36,4	0,01	5,3	—	—	0,09	46,5	0,02	11,9	0,12	63,6	0,19	100,0		
1963 1	0,07	36,8	0,00	2,5	—	—	0,09	47,7	0,02	13,0	0,12	63,2	0,19	100,0		
2	0,07	33,5	0,00	2,1	—	—	0,10	51,4	0,03	13,1	0,13	66,5	0,20	100,0		
3	0,07	34,1	0,01	3,6	—	—	0,10	49,9	0,02	12,5	0,13	65,9	0,19	100,0		

(a) Non destinés à la fabrication de l'acier
Non destinata alla fabbricazione dell'acciaio

(a) Nicht zur Stahlherstellung bestimmt
Niet bestemd voor de staalfabricage

Évolution des déclarations relatives au prélèvement, en valeur (V) par produits et contribution relatives en % de chaque produit

Evoluzione delle dichiarazioni relative al prelievo, in valore (V) per prodotti e in % per prodotto

Entwicklung der Ulagemeldungen in Werten (V) nach Erzeugnissen sowie Anteil der einzelnen Erzeugnisse in %

Verloop van de aangiften met betrekking tot de heffing, per produkt, in waarde (V) en aandeel in % van elk produkt

Mio RE/UC — %

BELGIQUE · LUXEMBOURG

Rechnungs- jahr Exercice financier Esercizi finanziari Boekjaar	Kohlenbergbau		Eisen- und Stahlindustrie · Industrie sidérurgique · Industria siderurgica · IJzer- en staalindustrie								Insgesamt	
	Industrie charbonnière		Roheisen	Thomas- Stahlrohblöcke	Sonstige Stahlrohblöcke	Walzstahlfertig- und weiterverarb. Walz- stahlfertigerzeugnisse	Zusammen		Total général			
	Industria mineraria di carbone		Fonte	Lingots Thomas	Autres lingots	Produits finis et finals	Total		Totale generale			
	Kolenmijnen		Ghisa	Lingotti Thomas	Altri lingotti	Prodotti finiti e finali	Totale		Totaal geneeraal			
			Ruwijzer (a)	Thomasblokken	Andere blokken	Walserij- produkten en verder bewerkte produkten	Totaal					
	V	%	V	%	V	%	V	%	V	%	V	%

Belgique · België

1952/1953	0,84	51,2	0,01	0,6	0,47	28,7	0,11	6,7	0,21	12,8	0,80	48,8	1,64	100,0
1953/1954	2,90	51,8	0,04	0,7	1,62	28,9	0,32	5,7	0,72	12,9	2,70	48,2	5,60	100,0
1954/1955	2,88	46,4	0,06	1,0	1,98	31,9	0,40	6,5	0,88	14,2	3,32	53,6	6,20	100,0
1955/1956	1,91	44,6	0,03	0,7	1,38	32,2	0,32	7,5	0,64	15,0	2,37	55,4	4,28	100,0
1956/1957	1,41	42,0	0,03	0,9	1,11	33,0	0,29	8,6	0,52	15,5	1,35	58,0	3,36	100,0
1957/1958	1,03	39,6	0,02	0,8	0,88	33,8	0,26	10,0	0,41	15,8	1,57	60,4	2,60	100,0
1958/1959	0,81	33,9	0,02	0,8	0,91	38,1	0,22	9,2	0,43	18,0	1,58	66,1	2,39	100,0
1959/1960	0,88	32,6	0,02	0,7	1,03	38,1	0,28	10,4	0,49	18,2	1,82	67,4	2,70	100,0
1960/1961	0,92	34,1	0,02	0,7	1,01	37,4	0,28	10,4	0,47	17,4	1,78	65,9	2,70	100,0
1961/1962	0,72	30,5	0,02	0,9	0,94	39,8	0,23	9,7	0,45	19,1	1,64	69,5	2,36	100,0
1961 3	0,17	29,8	0,00	0,0	0,24	42,1	0,06	10,5	0,10	17,6	0,40	70,2	0,57	100,0
4	0,19	32,2	0,01	1,7	0,23	39,0	0,06	10,2	0,10	16,9	0,40	67,8	0,59	100,0
1962 1	0,18	30,0	0,00	0,0	0,24	40,0	0,06	10,0	0,12	20,0	0,42	70,0	0,60	100,0
2	0,18	30,0	0,00	0,0	0,24	40,0	0,06	10,0	0,12	20,0	0,42	70,0	0,60	100,0
3	0,11	29,4	0,00	0,7	0,15	41,4	0,03	8,9	0,07	19,6	0,25	70,6	0,36	100,0
4	0,13	31,5	0,00	0,6	0,16	39,9	0,03	8,3	0,08	19,7	0,27	68,5	0,40	100,0
1963 1	0,13	31,5	0,00	0,5	0,16	40,3	0,03	7,9	0,08	19,8	0,27	68,5	0,40	100,0
2	0,12	30,2	0,00	0,5	0,16	40,7	0,03	7,9	0,08	20,7	0,28	69,8	0,40	100,0
3	0,11	27,9	0,00	0,6	0,16	42,2	0,03	9,1	0,08	20,2	0,27	72,1	0,38	100,0

Luxembourg

1952/1953	—	—	—	—	0,32	71,1	0,01	2,2	0,12	26,7	0,45	100,0	0,45	100,0
1953/1954	—	—	—	—	1,05	70,5	0,02	1,3	0,42	28,2	1,49	100,0	1,49	100,0
1954/1955	—	—	—	—	1,27	69,8	0,03	1,6	0,52	28,6	1,82	100,0	1,82	100,0
1955/1956	—	—	—	—	0,88	69,8	0,03	2,4	0,35	27,8	1,26	100,0	1,26	100,0
1956/1957	—	—	—	—	0,72	69,9	0,02	1,9	0,29	28,2	1,03	100,0	1,03	100,0
1957/1958	—	—	—	—	0,58	68,2	0,02	2,4	0,25	29,4	0,85	100,0	0,85	100,0
1958/1959	—	—	—	—	0,59	67,8	0,02	2,3	0,26	29,9	0,87	100,0	0,87	100,0
1959/1960	—	—	—	—	0,67	68,3	0,02	2,1	0,29	29,6	0,98	100,0	0,98	100,0
1960/1961	—	—	—	—	0,70	68,0	0,02	1,9	0,31	30,1	1,03	100,0	1,03	100,0
1961/1962	—	—	—	—	0,59	67,8	0,02	2,3	0,26	29,9	0,87	100,0	0,87	100,0
1961 3	—	—	—	—	0,15	68,2	0,00	0,0	0,07	31,8	0,22	100,0	0,22	100,0
4	—	—	—	—	0,14	70,0	0,00	0,0	0,06	30,0	0,20	100,0	0,20	100,0
1962 1	—	—	—	—	0,14	70,0	0,00	0,0	0,06	30,0	0,20	100,0	0,20	100,0
2	—	—	—	—	0,14	66,6	0,01	4,8	0,06	28,6	0,21	100,0	0,21	100,0
3	—	—	—	—	0,10	66,7	0,07	3,3	0,04	30,0	0,15	100,0	0,15	100,0
4	—	—	—	—	0,10	65,6	0,01	4,9	0,04	29,6	0,15	100,0	0,15	100,0
1963 1	—	—	—	—	0,09	65,8	0,01	5,0	0,04	29,2	0,14	100,0	0,14	100,0
2	—	—	—	—	0,10	65,7	0,01	4,5	0,04	29,8	0,14	100,0	0,14	100,0
3	—	—	—	—	0,10	64,7	0,01	5,7	0,04	29,7	0,15	100,0	0,15	100,0

(a) Non destinés à la fabrication de l'acier
Non destinata alla fabbricazione dell'acciaio

(a) Nicht zur Stahlherstellung bestimmt
Niet bestemd voor staalfabricage

Évolution des déclarations relatives au prélèvement, en valeur (V) par produits et contribution relative en % de chaque produit

Entwicklung der Umlagemeldungen in Werten (V) nach Erzeugnissen sowie Anteil der einzelnen Erzeugnisse in %

140

Evoluzione delle dichiarazioni relative al prelievo, in valore (V) per prodotto e in % per prodotto

Verloop van de aangiften met betrekking tot de heffing, per produkt, in waarde (V) en aandeel in % van elk produkt

EGKS · CECA

Mio RE/UC — %

Rechnungsjahr Exercice financier Esercizi finanziari Boekjaar	Kohlenbergbau Industrie charbonnière Industria mineraria di carbone Kolenmijnen		Eisen- und Stahlindustrie · Industrie sidérurgique · Industria siderurgica · IJzer- en staalindustrie										Insgesamt Total général Totale generale Totaal generaal	
	V	%	Roheisen Fonte Ghisa Ruwijzer (a)		Thomas-Stahlrohblöcke Lingots Thomas Lingotti Thomas Thomasblokken		Sonstige Stahlrohblöcke Autres lingots Altri lingotti Andere blokken		Walzstahlfertig- und weiterverarb. Walzstahlfertigerzeugn. Produits finis et finals Prodotti finiti e finali Walselij-producten en verder bewerkte producten		Zusammen Total Totale Totaal		V	%
			V	%	V	%	V	%	V	%	V	%		
EGKS · CECA														
1952/1953	6,73	47,7	0,36	2,6	2,56	18,1	2,79	19,8	1,67	11,8	7,38	52,3	14,11	100,0
1953/1954	24,49	48,7	1,27	2,5	8,42	16,7	10,30	20,5	5,81	11,6	25,80	51,3	50,29	100,0
1954/1955	25,31	43,8	1,53	2,6	10,81	18,8	12,67	21,9	7,45	12,9	32,46	56,2	57,77	100,0
1955/1956	16,39	41,6	1,06	2,7	7,64	19,4	8,97	22,8	5,34	13,5	23,01	58,4	39,40	100,0
1956/1957	12,81	40,0	0,84	2,6	6,23	19,4	7,73	24,1	4,45	13,9	19,25	60,0	32,06	100,0
1957/1958	9,88	34,8	0,69	2,4	5,23	18,4	8,46	29,9	4,12	14,5	18,50	65,2	28,38	100,0
1958/1959	9,22	34,2	0,59	2,2	5,18	19,2	7,96	29,6	4,00	14,8	17,73	54,8	26,95	100,0
1959/1960	10,08	31,7	0,64	2,0	6,20	19,5	9,94	31,2	4,96	15,6	21,74	68,3	31,82	100,0
1960/1961	9,97	30,3	0,69	2,1	6,31	19,2	10,72	32,6	5,18	15,8	22,90	69,7	32,87	100,0
1961/1962	8,11	29,7	0,64	2,3	5,27	19,3	8,94	32,7	4,36	16,0	19,21	70,3	27,32	100,0
1962 1	2,08	30,1	0,16	2,3	1,30	18,8	2,27	32,8	1,11	16,0	4,84	69,9	6,92	100,0
2	2,01	29,2	0,16	2,3	1,27	18,4	2,35	34,1	1,10	16,0	4,88	70,8	6,89	100,0
3	1,29	28,6	0,10	2,1	0,84	18,6	1,58	34,9	0,72	15,8	3,24	71,4	4,54	100,0
4	1,40	30,0	0,10	2,2	0,84	18,1	1,57	33,7	0,74	15,9	3,26	70,0	4,65	100,0
1963 1	1,34	29,3	0,10	2,1	0,82	18,1	1,57	34,4	0,74	16,1	3,23	70,7	4,65	100,0
2	1,34	29,0	0,09	2,0	0,82	17,9	1,61	35,1	0,74	16,0	3,26	71,0	4,60	100,0
3	1,31	29,1	0,09	1,9	0,83	18,3	1,57	34,8	0,72	15,9	3,20	70,9	4,51	100,0

(a) Non destiné à la fabrication de l'acier
Non destinata alla fabbricazione dell'acciaio

(a) Nicht für die Stahlerzeugung bestimmt
Niet bestemd voor de staalfabricage

Part en % de la contribution de chaque pays au prélèvement CECA


Anteil des Betrags der einzelnen Länder an der EGKS-Umlage, in %

141

Quota percentuale di ogni paese sul prelievo CECA

Het aandeel in % van de bijdrage van elk land in de EGKS-heffing

Rechnungsjahr Exercice financier Esercizi finanziari Boekjaar	Deutschland (BR)	France	Italia	Nederland	UEBL · BLEU		EGKS CECA
					Belgique · België	Luxembourg	
A) Gesamtumlage · Prélèvement total · Prelievo complessivo · Totale heffing							
1952/1953	52,7	24,2	4,5	3,8	11,6	3,2	100,0
1953/1954	53,6	22,9	5,5	3,9	11,1	3,0	100,0
1954/1955	53,5	22,9	6,1	3,6	10,7	3,2	100,0
1955/1956	53,5	22,4	6,6	3,4	10,9	3,2	100,0
1956/1957	53,2	22,6	7,2	3,3	10,5	3,2	100,0
1957/1958	52,5	23,4	8,5	3,5	9,1	3,0	100,0
1958/1959	51,3	24,3	8,4	3,9	8,9	3,2	100,0
1959/1960	51,6	23,9	9,0	3,9	8,5	3,1	100,0
1960/1961	52,4	22,6	9,7	4,0	8,2	3,1	100,0
1961/1962	50,8	22,6	10,8	3,9	8,7	3,2	100,0
1962/1963	50,6	22,2	11,4	4,1	8,6	3,2	100,0
B) Umlage auf die Erzeugung der Eisen- und Stahlindustrie · Prélèvement sur la Sidérurgie Prelievo industria siderurgica · Heffing op de ijzer- en staalindustrie							
1952/1953	45,7	26,6	8,3	2,5	10,8	6,1	100,0
1953/1954	45,9	24,6	10,3	2,9	10,5	5,8	100,0
1954/1955	47,0	24,1	10,5	2,6	10,2	5,6	100,0
1955/1956	47,3	23,5	11,0	2,4	10,3	5,5	100,0
1956/1957	47,0	23,4	11,7	2,4	10,1	5,4	100,0
1957/1958	47,4	23,9	12,8	2,8	8,5	4,6	100,0
1958/1959	45,9	24,4	12,6	3,3	8,9	4,9	100,0
1959/1960	46,6	24,4	13,0	3,3	8,4	4,5	100,0
1960/1961	47,1	23,5	13,7	3,4	7,8	4,5	100,0
1961/1962	45,1	23,1	15,3	3,5	8,5	4,5	100,0
1962/1963	44,2	23,1	16,0	3,8	8,4	4,5	100,0



Teil IV: **Verschiedenes**

IV^e Partie: **Statistiques diverses**

IV^a Parte: **Statistiche varie**

IV^e Deel: **Diverse statistieken**

II

Industrien der ersten Verarbeitungsstufe
von Eisen und Stahl

Industria della prima trasformazione
della ghisa e dell'acciaio

Industries de la première transformation
de la fonte et de l'acier

Primaire ijzer- en staalverwerkende industrieën

Production, par pays, des diverses industries de la première transformation de la fonte et de l'acier (a)
 Produzione, per paese, delle diverse industrie della prima trasformazione di ghisa e di acciaio (a)

1000 t

Zeit Période Periodo Tijdvak	Deutsch- land (BR)	France	Italia	Neder- land	UEBL · BLEU		EGKS CECA	Deutsch- land (BR)	France	Italia
					Belgique België	Luxem- bourg				
	1	2	3	4	5	6	7	8	9	10
	I. Eisengußzeugung · Moulages de fonte <i>Getti di ghisa · Ijzergietwerk</i>							III. Preß-, Zieh- und Stanzteile <i>Imbutitura e cesoiatura</i>		
1958	2 840 (h)	1 442	620	166	264	.	.	190	(i) 191	.
1959	3 040 (h)	1 273	680	191	270	.	.	194	186	.
1960	3 679	1 403	770	225	319	.	.	225	.	.
1961	3 664	1 464	860	230	354	.	.	232	.	.
1962	3 507	1 520	980	230	351	.	.	217	.	.
1962 4	872	416	190	61	87	.	.	53	.	.
1963 1	849	409	250	51	84	.	.	55	.	.
2	785	395	280	55	92	.	.	56	.	.
3	815	302	260	48	80	.	.	56	.	.
	Darunter: Röhren und Formstücke · Dont: Tubes et raccords en fonte <i>Di cui: Tubi e raccordi di ghisa · Waarvan: Buizen en verbindingstukken</i>							IV. Stahlröhren (c) <i>Tubi di acciaio (c)</i>		
1958	384 (h)	385	.	.	21	.	.	1 954	(i) 932	743
1959	422 (h)	403	30	.	23	.	.	2 155 (h)	1 059	790
1960	540	534	29	.	28	.	.	2 552	1 064	876
1961	458	537	36	.	36	.	.	2 587	1 210	1 106
1962	507	570	37	.	33	.	.	2 654	1 098	1 283
1962 4	130	158	2	.	8	.	.	683	284	334
1963 1	119	150	10	.	6	.	.	559	259	338
2	111	131	11	.	8	.	.	584	314	350
3	125	107	10	620	251	324
	II. Schmieden und Gesenkschmieden (b) · Forge et estampage (b) <i>Fucina e stampaggio (b) · Smederijen en stamperijen (b)</i>							Darunter: 1. Nahtlose Röhren <i>Di cui: 1° Tubi senza saldatura</i>		
1958	1 061	.	118	.	.	5	.	1 010	435	581
1959	1 073	.	119	.	.	5	.	1 127 (h)	390	572
1960	1 323	.	141	.	.	6	.	1 427	464	644
1961	1 405	.	162	.	.	9	.	1 452	497	781
1962	1 261	.	166	.	.	7	.	1 360	472	793
1962 4	289	.	43	.	.	1	.	320	120	200
1963 1	309	.	40	.	.	2	.	315	112	198
2	289	.	40	.	.	2	.	324	128	203
3	297	.	36	.	.	2	.	340	96	196
	Darunter: Rollendes Eisenbahnzeug · Dont: Bandages, frettes, essieux et centres de roues <i>Di cui: Cerchioni, assali, centri di ruota · Waarvan: rollend materiaal voor spoorwegen</i>							Darunter: 2. Geschweißte Röhren <i>Di cui: 2° Tubi saldati</i>		
1958	181	51	32	—	.	—	.	794 (h)	(i) 497	162
1959	135	49	35	—	.	—	.	1 028 (h)	669	218
1960	138	44	36	—	.	—	.	1 125	600	232
1961	168	27	36	—	.	—	.	1 135	713	325
1962	172	34	37	—	.	—	.	1 294	626	490
1962 4	40	8	10	—	.	—	.	363	164	134
1963 1	41	9	9	—	.	—	.	244	147	140
2	37	9	12	—	.	—	.	260	186	147
3	38	6	10	—	.	—	.	280	155	128

(a) Pour plus de détails se reporter au Bulletin de « Statistiques industrielles » de l'Office (voir liste des publications de l'Office en fin de Bulletin) où on trouvera aussi l'évolution de l'activité des autres industries consommatrices d'acier

(b) Comprend: les barres forgées, les pièces de forge de plus et de moins de 125 kg, les pièces estampées, les bandages, frettes et centres de roues

(c) Y compris tubes de précision, tubes électriques et gros tubes soudés

(d) Production totale de fil tréfilé simple

(e) Production de barres d'acier, comprimées, tournées, profilées etc.

(f) Production de feuillards à froid hors Traité

(g) Production des profils obtenus par pliage à froid de feuillards (à froid ou à chaud) ou de tôles

(h) Sans la Sarre

(i) Livraisons

(j) Y compris profilage à froid

(a) Per maggiori dettagli consultare il Bollettino di « Statistiche industriali » dell'Istituto (vedi elenco delle pubblicazioni dell'Istituto in fondo al Bollettino) ove si troverà anche l'evoluzione dell'attività degli altri industrie consumatrici di acciaio

(b) Comprende: le barre forgiate, i pezzi di fucina maggiori e minori di 125 kg, i pezzi stampati, i cerchioni e ruote laminate

(c) Compresi i tubi di precisione, i tubi elettrici ed i grossi tubi saldati

(d) Produzione totale di filo trafilato semplice

(e) Produzione di barre d'acciaio stirate, tornite, profilate ecc.

(f) Produzione di nastri laminati a freddo non contemplati dal Trattato

(g) Produzione di profilati ottenuti mediante piegamento a freddo di nastri (a caldo o a freddo) e di lamiera

(h) Senza la Sarre

(i) Consegne

(j) Compresi profilati a freddo

Erzeugung der verschiedenen Industrien der ersten Verarbeitungsstufe von Eisen und Stahl (a)

Productie van de verschillende primaire ijzer- en staalverwerkende industrieën per land (a)

142

1000 t

Neder-land	UEBL · BLEU		EGKS CECA	Deutsch-land (BR)	France	Italia	Neder-land	UEBL · BLEU		EGKS CECA	Zeit Periode Periode Tijdvak
	Belgique België	Luxem- bourg						Belgique België	Luxem- bourg		
11	12	13	14	15	16	17	18	19	20	21	
Emboutissage et découpage Dieptrekkerijen en stanserijen				V. Drahtzieherelen (d) · Tréfilage (d) Trafilatura (d) · Draadtrekkerijen (d)							
.	18	.	.	1 106(h)	(i) 659	.	129	430	.	.	1958
.	18	.	.	1 228(h)	741	.	148	506	.	.	1959
.	17	.	.	1 496	808	.	148	585	.	.	1960
.	20	.	.	1 452	793	.	134	580	.	.	1961
.	16	.	.	1 285	746	.	133	617	.	.	1962
.	4	.	.	268	193	.	34	149	.	.	4 1962
.	2	.	.	333	184	.	33	152	.	.	1 1963
.	3	.	.	301	220	.	34	166	.	.	2
.	.	.	.	425	169	3
 Tubes d'acier (c) Stalen buizen (c)				VI. Kaltzieherelen (e) · Etirage (e) Stiratura (e) · Pletterijen (e)							
89	159	22	3 899	437	(i) 266	.	.	18	.	.	1958
111	179	55	.	442	255	.	.	23	.	.	1959
127	202	66	4 887	628	316	.	.	28	.	.	1960
128	200	83	5 314	662	349	.	.	30	.	.	1961
141	221	84	5 481	558	364	.	.	25	.	.	1962
40	59	20	1 420	139	97	.	.	7	.	.	4 1962
35	56	20	1 267	123	89	.	.	6	.	.	1 1963
35	60	19	1 362	125	95	.	.	6	.	.	2
38	.	22	.	130	98	3
Dont: 1* Tubes sans soudure Waarvan: 1* Naadloze buizen				VII. Kaltwalzwerke (f) · Laminage à froid (f) Laminati a freddo (f) · Koudwalserijen (f)							
.	50	—	.	(i) 1 041 (h)	(i) 164	.	.	95	10	.	1958
.	47	—	.	864(h)	159	.	.	115	12	.	1959
.	59	—	.	1 131	198	.	.	149	17	.	1960
.	59	—	.	1 222	193	.	.	141	18	.	1961
.	63	—	.	1 243	193	.	.	169	19	.	1962
.	16	—	.	314	52	.	.	.	6	.	4 1962
.	18	—	.	294	52	.	.	46	6	.	1 1963
.	16	—	.	276	54	.	.	51	5	.	2
.	.	—	.	275	37	.	.	.	5	.	3
Dont: 2* Tubes soudés Waarvan: 2* Gelaste buizen				VIII. Herst. kaltgefalzter Profile · Profilage à froid Profilati a freddo · Vervaardiging van koudgevouwen Profielen							
.	109	22	1958
.	132	55	1959
.	143	66	1960
.	140	83	1961
.	158	84	1962
.	43	20	4 1962
.	38	20	1 1963
.	44	19	2
.	.	22	3

- (a) Weitere Einzelheiten siehe „Zahlen zur Industriewirtschaft, des Statistischen Amtes (vgl. Veröffentlichungsverzeichnis am Ende des Bulletins). Die genannte Veröffentlichung gibt auch Aufschluß über die Entwicklung der Tätigkeit der übrigen stahlverbrauchenden Industrien
(b) Umfaßt: geschmiedete Stäbe, Schmiedestücke unter und über 125 kg, Gesenkschmiedestücke sowie rollendes Eisenbahnzeug
(c) Einschl. Präzisionsröhren, Elektroröhren und geschweißte Großrohre
(d) Gesamterzeugung von kaltgezogenem Draht
(e) Erzeugung von Blankstahl (gezogen, gepreßt, gedreht, profiliert usw.)
(f) Erzeugung von kaltgewalztem Bandstahl (außerhalb des Vertrages)
(g) Erzeugung von kaltgewalzten Profilen aus warm- oder kaltgewalztem Bandstahl und Blechen
(h) Ohne Saarland
(i) Lieferungen
(j) Einschl. kaltgefalzter Profile

- (a) Voor verdere bijzonderheden zie men „Statistieken van de Industrie“ (blauwe serie — zie „Uitgaven van het Bureau voor de Statistiek“ achter in dit handboek). De genoemde publikatie bevat ook gegevens over de ontwikkeling van de activiteit in de overige staalverwerkende industrieën
(b) Omvat: gesmede staven, smeedstukken onder 125 kg, stampwerk en rollend materieel voor spoorwegen
(c) Met inbegrip van precisie-buizen, electriciteitsbuizen en gelaste grote buizen
(d) Totale produktie van getrokken draad
(e) Produktie van blankstaal (getrokken, geperst, getordeerd, geprofileerd, enz.)
(f) Produktie van koudgewalst bandstaal (niet onder het Verdrag vallend)
(g) Vervaardiging van koudgewalste profielen uit warm- of koudgewalst bandstaal of plaat
(h) Zonder Saarland
(i) Leveringen
(j) Met inbegrip van koudgevouwen profielen

INDEX EN QUATRE LANGUES DES NOMS DES PAYS CITES
DANS LE BULLETIN

INDICE IN QUATTRO LINGUE DEI NOMI DEI PAESI
MENTOVATI NEL BOLLETTINO

VIERSPRACHIGES VERZEICHNIS DER IN DEM BULLETIN
AUFGEFÜHRTEN LÄNDERNAMEN

VIERTALIGE LIJST VAN DE IN HET HANDBOEK VERMELDE
LANDEN

Deutsch	Français	Itallano	Nederlands
<p>EGKS Deutschland (BR) Frankreich Italien Niederlande Belgien Luxembourg } BLWU B } L } Belgisch-Luxemburgische W } Wirtschaftsunion U }</p>	<p>CECA Allemagne (RF) France Italie Pays-Bas Belgique Luxembourg } UEBL U } E } Union Economique B } Belgo-Luxembourgeoise L }</p>	<p>CECA Germania (RF) Francia Italia Paesi Bassi Belgio Lussemburgo } UEBL U } E } Unione Economica B } Belgo-Lussemburghese L }</p>	<p>EGKS Duitsland (BR) Frankrijk Italië Nederland België Luxemburg } BLEU B } L } Belgisch-Luxemburgse E } Economische Unie U }</p>
<p>Überseeische Gebiete der französischen Union Überseeische Gebiete Belgiens (ehem.) und der Niederlande</p> <p>EUROPA</p> <p>Großbritannien Irland Island Norwegen Schweden Finnland Dänemark Österreich Spanien Portugal Türkei UdSSR Osteuropa</p> <p>AFRIKA</p> <p>Algerien Marokko Tunesien Liberia Britisch Westafrika Südafrikanische Union</p> <p>AMERIKA</p> <p>Vereinigte Staaten Kanada Venezuela Brasilien Peru Chile Argentinien</p> <p>ASIEN</p> <p>Pakistan Indien China Japan Port. Gebiete in Asien</p> <p>OZEANIEN</p>	<p>TOM de l'Union française</p> <p>TOM belges (anciens) et néerlandais</p> <p>EUROPE</p> <p>Royaume Uni Irlande Islande Norvège Suède Finlande Danemark Autriche Espagne Portugal Turquie URSS Europe orientale</p> <p>AFRIQUE</p> <p>Algérie Maroc Tunisie Libéria Afrique occidentale britannique Union Sud-Africaine</p> <p>AMERIQUE</p> <p>Etats-Unis Canada Vénézuéla Brésil Pérou Chili Argentine</p> <p>ASIE</p> <p>Pakistan Inde Chine Japon Terr. port. d'Asie</p> <p>Océanie</p>	<p>TOM dell'Unione francese</p> <p>TOM belgi (antica) e olandesi</p> <p>EUROPA</p> <p>Regno Unito Irlanda Islanda Norvegia Svezia Finlandia Danimarca Austria Spagna Portogallo Turchia URSS Europa orientale</p> <p>AFRICA</p> <p>Algeria Marocco Tunisia Liberia Africa occidentale britannico Unione Sud-Africana</p> <p>AMERICA</p> <p>Stati Uniti Canada Venezuela Brasile Perù Cile Argentina</p> <p>ASIA</p> <p>Pakistan India Cina Giappone Stab. port. in Asia</p> <p>OCEANIA</p>	<p>Overzeese Gebieden van de Franse Unie Overzeese Gebieden van België (voorm.) en Nederland</p> <p>EUROPA</p> <p>Groot Brittannië Ierland IJsland Noorwegen Zweden Finland Denemarken Oostenrijk Spanje Portugal Turkije USSR Oost-Europa</p> <p>AFRIKA</p> <p>Algerië Marokko Tunesië Liberia Brits-West-Afrika Zuid-Afrikaanse Unie</p> <p>AMERIKA</p> <p>Verenigde Staten Canada Venezuela Brasilië Peru Chili Argentinië</p> <p>AZIË</p> <p>Pakistan India China Japan Port. bezitt. in Azië</p> <p>OCEANIË</p>
<p>Sonstige Länder Dritte Länder</p>	<p>Autres pays Pays tiers</p>	<p>Altri paesi Paesi Terzi</p>	<p>Overige landen Derde landen</p>

**VERÖFFENTLICHUNGEN
DES STATISTISCHEN AMTES
DER EUROPÄISCHEN GEMEINSCHAFTEN - 1964**

**PUBLICATIONS
DE L'OFFICE STATISTIQUE
DES COMMUNAUTÉS EUROPÉENNES - 1964**

TITEL	Einzelnummer Prix par numéro			Jahresabonnement Abonnement annuel			TITRE
	DM	FF	FB	DM	FF	FB	
PERIODISCHE VERÖFFENTLICHUNGEN :							PUBLICATIONS PÉRIODIQUES :
Allgemeines Statistisches Bulletin (violett) deutsch / französisch / italienisch / niederländisch / englisch 11 Hefte jährlich	4,—	5,—	50,—	40,—	49,—	500,—	Bulletin général de statistiques (série violette) allemand / français / italien / néerlandais / anglais 11 numéros par an
Statistische Informationen (orange) deutsch / französisch / italienisch / niederländisch Vierteljährlich	8,—	10,—	100,—	28,—	34,—	350,—	Informations statistiques (série orange) allemand / français / italien / néerlandais Publication trimestrielle
Statistische Grundzahlen deutsch, französisch, italienisch, niederländisch, englisch jährlich	4,—	5,—	50,—	—	—	—	Statistiques de base allemand / français / italien / néerlandais / anglais Publication annuelle
Außenhandel : Monatsstatistik (rot) deutsch / französisch 11 Hefte jährlich	4,—	5,—	50,—	40,—	49,—	500,—	Commerce extérieur : Statistique mensuelle (série rouge) allemand / français 11 numéros par an
Außenhandel : Analytische Übersichten (rot) deutsch / französisch Vierteljährlich in zwei Bänden (Importe - Exporte) Bände Jan.-März, Jan.-Juni, Jan.-Sept. Band Jan.-Dez. : Importe Exporte	8,— 12,— 20,—	10,— 15,— 24,50	100,— 150,— 250,—	68,— — —	83,— — —	850,— — —	Commerce extérieur : Tableaux analytiques (série rouge) allemand / français Publication trimestrielle de deux tomes (import - export) Fascicules janv.-mars, jan.-juin, janv.-sept. Fascicule janv.-déc. : Importations Exportations
Außenhandel der assoziierten Überseegebiete (rot) deutsch / französisch Vierteljährlich; kann nur im Abonnement bezogen werden	—	—	—	56,—	68,—	700,—	Commerce extérieur : Commerce des associés d'outre-mer (série rouge) allemand / français Publication trimestrielle; vente par abonnement seulement
Kohle und sonstige Energieträger (nachtblau) deutsch / französisch / italienisch / niederländisch Zweimonatlich Jahrbuch	6,— 6,—	7,50 7,50	75,— 75,—	30,— —	37,— —	375,— —	Charbon et autres sources d'énergie (série bleu nuit) allemand / français / italien / néerlandais Publication bimestrielle Fascicule annuel
Industriestatistik (blau) deutsch / französisch / italienisch / niederländisch Vierteljährlich Jahrbuch	6,— 6,—	7,50 7,50	75,— 75,—	18,— —	22,— —	225,— —	Statistiques industrielles (série bleue) allemand / français / italien / néerlandais Publication trimestrielle Fascicule annuel
Eisen und Stahl (blau) deutsch / französisch / italienisch / niederländisch Zweimonatlich Jahrbuch	6,— 6,—	7,50 7,50	75,— 75,—	30,— —	37,— —	375,— —	Sidérurgie (série bleue) allemand / français / italien / néerlandais Publication bimestrielle Fascicule annuel
Sozialstatistik (gelb) deutsch, französisch, italienisch, niederländisch Unregelmäßig	8,—	10,—	100,—	24,—	29,—	300,—	Statistiques sociales (série jaune) allemand / français / italien / néerlandais Publication irrégulière
Agrarstatistik (grün) deutsch / französisch 6-8 Hefte jährlich	6,—	7,50	75,—	30,—	37,—	375,—	Statistiques agricoles (série verte) allemand / français 6-8 fascicules par an
EINZELVERÖFFENTLICHUNGEN :							PUBLICATIONS NON PÉRIODIQUES :
Internationales Warenverzeichnis für den Außenhandel (CST) deutsch, französisch, italienisch, niederländisch	4,—	5,—	50,—	—	—	—	Classification statistique et tarifaire pour le commerce international (CST) allemand / français / italien / néerlandais
Systematisches Verzeichnis der Industrien in den Europäischen Gemeinschaften (NICE) deutsch / französisch und italienisch / niederländisch	4,—	5,—	50,—	—	—	—	Nomenclature des industries établies dans les Communautés Européennes (NICE) allemand / français et italien / néerlandais
Außenhandel : Länderverzeichnis deutsch / französisch / italienisch / niederländisch	4,—	5,—	50,—	—	—	—	Commerce extérieur: Code géographique allemand / français / italien / néerlandais
Einheitliches Güterverzeichnis für die Verkehrsstatistik (NST) deutsch, französisch	4,—	5,—	50,—	—	—	—	Nomenclature uniforme de marchandises pour les Statistiques de Transport (NST) allemand, français

**PUBBLICAZIONI DELL'ISTITUTO
STATISTICO
DELLE COMUNITÀ EUROPEE - 1964**

**UITGAVEN VAN HET BUREAU
VOOR DE STATISTIEK
DER EUROPESE GEMEENSCHAPPEN - 1964**

TITOLO	Prezzo di ogni numero			Abbonamento annuo			TITEL
	Prijs per nummer			Jaarabonnement			
	Lit.	Fl	FB	Lit.	Fl	FB	
PUBBLICAZIONI PERIODICHE :							PERIODIEKE UITGAVEN :
Bollettino Generale di Statistiche (serie viola) tedesco / francese / italiano / olandese / inglese 11 numeri all'anno	620	3,60	50,—	6 250	36,50	500,—	Algemeen Statistisch Bulletin (paars) <i>duits / frans / italiaans / nederlands / engels</i> 11 nummers per jaar
Informazioni Statistiche (serie arancione) tedesco / francese / italiano / olandese Trimestrale	1 250	7,25	100,—	4 370	25,50	350,—	Statistische Mededelingen (oranje) <i>duits / frans / italiaans / nederlands</i> Driemaandelijks
Statistiche Generali tedesco, francese, italiano, olandese, inglese Annuale	620	3,60	50,—	—	—	—	Basisstatistieken <i>duits, frans, italiaans, nederlands, engels</i> Jaarlijks
Commercio Estero : Statistica Mensile (serie rossa) tedesco / francese 11 numeri all'anno	620	3,60	50,—	6 250	36,50	500,—	Buitenlandse Handel : Maandstatistiek (rood) <i>duits / frans</i> 11 nummers per jaar
Commercio Estero : Tavole Analitiche (serie rossa) tedesco / francese Trimestrale in due tomi (import - ex- port) Fascicoli genn.-marzo, genn.-giugno, genn.-sett. Fascicolo genn.-dic.: Importazioni Esportazioni	1 250 1 870 3 120	7,25 11,— 18,—	100,— 150,— 250,—	10 620 — —	61,50 — —	850,— — —	Buitenlandse Handel : Analytische ta- bellen (rood) <i>duits / frans</i> Driemaandelijks in twee banden (invoer- uitvoer) Band jan.-maart, jan.-juni, jan.-sept. Band jan.-dec: Invoer Uitvoer
Commercio Estero dei Paesi e Territori d'Oltremare Associati (serie rossa) tedesco / francese Trimestrale; vendita solo per abbona- mento	—	—	—	8 750	50,—	700,—	Buitenlandse Handel van de bij de EEG geassocieerde landen en gebieden over- zee (rood) <i>duits / frans</i> Driemaandelijks; verkoop uitsluitend per abonnement
Carbone ed altre Fonti d'Energia (serie blu notte) tedesco / francese / italiano / olandese Bimestrale Fascicolo annuo	930 930	5,40 5,40	75,— 75,—	4 680 —	27,30 —	375,— —	Kolen en overige energiebronnen (nachtblauw) <i>duits / frans / italiaans / nederlands</i> Tweemaandelijks Jaarboek
Statistiche dell'Industria (serie blu) tedesco / francese / italiano / olandese Trimestrale Fascicolo annuo	930 930	5,40 5,40	75,— 75,—	2 800 —	16,— —	225,— —	Industriestatistiek (blauw) <i>duits / frans / italiaans / nederlands</i> Driemaandelijks Jaarboek
Siderurgia (serie blu) tedesco / francese / italiano / olandese Bimestrale Fascicolo annuo	930 930	5,40 5,40	75,— 75,—	4 680 —	27,30 —	375,— —	Ijzer en staal (blauw) <i>duits / frans / italiaans / nederlands</i> Tweemaandelijks Jaarboek
Statistiche Sociali (serie gialla) tedesco, francese, italiano, olandese Periodicità irregolare	1 250	7,25	100,—	3 750	22,—	300,—	Sociale statistiek (geel) <i>duits, frans, italiaans, nederlands</i> Onregelmatig
Statistica Agraria (serie verde) tedesco / francese 6-8 numeri all'anno	930	5,40	75,—	4 680	27,30	375,—	Landbouwstatistiek (groen) <i>duits / frans</i> 6-8 nummers per jaar
PUBBLICAZIONI NON PERIODICHE :							NIET-PERIODIEKE UITGAVEN :
Classificazione Statistica e Tariffaria per il Commercio Internazionale (CST) tedesco, francese, italiano, olandese	620	3,60	50,—	—	—	—	Classificatie voor Statistiek en Tarief van de internationale handel (CST) <i>duits, frans, italiaans, nederlands</i>
Nomenclatura delle Industrie nelle Comunità Europee (NICE) tedesco / francese e italiano / olandese	620	3,60	50,—	—	—	—	Systematische Indeling der Industrie- takken in de Europese Gemeenschap- pen (NICE) <i>duits / frans en italiaans / nederlands</i>
Commercio Estero: Codice geografico tedesco / francese / italiano / olandese	620	3,60	50,—	—	—	—	Buitenlandse Handel : Landenlijst <i>duits / frans / italiaans / nederlands</i>
Nomenclatura uniforme delle merci per la statistica dei trasporti (NST) tedesco, francese	620	3,60	50,—	—	—	—	Eenvormige goederennomenclatuur voor de vervoerstatistieken (NST) <i>duits, frans</i>

**STATISTISCHES AMT
DER EUROPÄISCHEN GEMEINSCHAFTEN
VERWALTUNGSaufbau**

**ISTITUTO STATISTICO
DELLE COMUNITÀ EUROPEE
ORGANIZZAZIONE AMMINISTRATIVA**

**OFFICE STATISTIQUE
DES COMMUNAUTÉS EUROPÉENNES
ORGANISATION ADMINISTRATIVE**

**BUREAU VOOR DE STATISTIEK
DER EUROPESE GEMEENSCHAPPEN
ADMINISTRATIEVE ORGANISATIE**

**Verwaltungsrat
Consiglio d'Amministrazione**

**Conseil d'administration
Raad van Bestuur**

*Vorsitzender/Président
Presidente/Voorzitter*

Vizepräsident der Hohen Behörde der Europäischen Gemeinschaft für Kohle und Stahl

A. COPPÉ

Vice-président de la Haute Autorité de la Communauté européenne du charbon et de l'acier

Vice-Presidente dell'Alta Autorità della Comunità Europea del Carbone e dell'Acciaio

Vice-voorzitter van de Hoge Autoriteit der Europese Gemeenschap voor Kolen en Staal

*Mitglieder/Membres
Membri/Leden*

Mitglied der Kommission der Europäischen Wirtschaftsgemeinschaft

L. LEVI SANDRI

Membre de la Commission de la Communauté économique européenne

Membro della Commissione della Comunità Economica Europea

Lid van de Commissie der Europese Economische Gemeenschap

Mitglied der Kommission der Europäischen Atomgemeinschaft

P. DE GROOTE

Membre de la Commission de la Communauté européenne de l'énergie atomique

Membro della Commissione della Comunità Europea dell'Energia Atomica

Lid van de Commissie der Europese Gemeenschap voor Atoomenergie

**Generaldirektor
Direttore Generale**

R. WAGENFÜHR

**Directeur général
Directeur-Generaal**

Assistent/Assistente

H. SCHUMACHER

Assistent/Assistent

Direktoren/Direttori

Directeurs/Directeuren

Allgemeine Statistik
Statistica Generale

R. DUMAS

Statistiques générales
Algemene Statistiek

Energiestatistik; Statistik der assoziierten überseeischen Länder; maschinelle Auswertung

V. PARETTI

Statistiques de l'énergie; Statistiques des associés d'outre-mer; exploitations mécanographiques

Statistica dell'Energia e degli Associati d'Oltremare; lavori meccanografici

Energiestatistiek; Statistieken van de Geassocieerde Overzeese Gebieden; machinale bewerking

Außenhandels- und Verkehrsstatistik

C. LEGRAND

Statistiques du commerce extérieur et des transports

Statistica del Commercio estero e dei Trasporti

Statistieken van de Buitenlandse Handel en Vervoer

Industrie- und Handwerksstatistik
Statistica dell'Industria e dell'Artigianato

F. GROTIUS

Statistiques Industrielles et artisanales
Industrie- en Ambachtsstatistiek

Sozialstatistik
Statistica Sociale

P. GAVANIER

Statistiques sociales
Sociale Statistiek

**Hauptabteilungsleiter
Capo Settore**

**Chef de secteur
Chef hoofdsektor**

Agrarstatistik
Statistica Agraria

N. N.

Statistiques agricoles
Landbouwstatistiek

Redaktion der Veröffentlichungen
Redazione delle pubblicazioni

R. SANNWALD

Rédaction des publications
Redaktie van de publikaties

Diese Veröffentlichung kann zum Einzelpreis von DM 6 oder zum Jahresabonnementspreis von DM 30 durch die nachstehend aufgeführten Vertriebsstellen bezogen werden:

Cette publication est vendue au prix de Ffr 7.50 resp. Fb 75 par numéro ou à l'abonnement annuel de Ffr 37 resp. Fb 375 par l'entremise des bureaux de vente ci-dessous:

Questa pubblicazione è in vendita al prezzo di Lit. 930 il numero e di Lit. 4680 l'abbonamento annuale da richiedersi agli uffici di vendita seguenti:

Deze publikatie kost Fl 5,40 resp. Fb 75 per nummer of Fl 27,30 resp. Fb 375 per jaarabonnement en is verkrijgbaar bij onderstaande verkoopadressen:

DEUTSCHLAND (BR)

BUNDESANZEIGER, Postfach — Köln 1
Fernschreiber: Anzeiger Bonn 08.882.595

FRANCE

SERVICE DE VENTE EN FRANCE DES PUBLICATIONS DES COMMUNAUTÉS EUROPÉENNES
26, rue Desaix — Paris 15^e
Compte courant postal: Paris 23 - 96

BELGIË - BELGIQUE

BELGISCH STAATSBLED
Leuvense weg 40 — Brussel
MONITEUR BELGE
40, rue de Louvain — Bruxelles

GRAND-DUCHÉ DE LUXEMBOURG

OFFICE CENTRAL DE VENTE DES PUBLICATIONS DES COMMUNAUTÉS EUROPÉENNES
9, Rue Goethe — Luxembourg

ITALIA

LIBRERIA DELLO STATO
Piazza G. Verdi, 10 — Roma

Agenzie:

ROMA — Via del Tritone, 61/A e 61/B

ROMA — Via XX Settembre

(Palazzo Ministero delle Finanze)

MILANO — Galleria Vittorio Emanuele, 3

NAPOLI — Via Chiaia, 5

FIRENZE — Via Cavour, 46/R

NEDERLAND

STAATSDRUKKERIJ- EN UITGEVERIJBEDRIJF
Fluwelen Burgwal 18, Den Haag

GREAT BRITAIN AND COMMONWEALTH

H.M. STATIONERY OFFICE
P.O. Box 569 — London S.E. 1

ANDERE LÄNDER — AUTRES PAYS — ALTRI PAESI — ANDERE LANDEN

Zentralvertriebsbüro der Veröffentlichungen der Europäischen Gemeinschaften

Office central de vente des publications des Communautés européennes

Ufficio centrale di vendita delle pubblicazioni delle Comunità europee

Centraal Verkoopkantoor van de Publikaties van de Europese Gemeenschappen

Luxembourg, 2, Place de Metz