



**JERN OG STÅL**  
**EISEN UND STAHL**  
**IRON AND STEEL**  
**SIDERURGIE**  
**SIDERURGIA**  
**IJZER EN STAAL**

**STATISTIKE BULLETIN**  
**STATISTISCHES BULLETIN**  
**STATISTICAL BULLETIN**  
**BULLETIN STATISTIQUE**  
**BOLLETTINO STATISTICO**  
**STATISTISCH BULLETIN**



**DE EUROPÆISKE FÆLLESSKABERS STATISTISKE KONTOR  
STATISTISCHES AMT DER EUROPÄISCHEN GEMEINSCHAFTEN  
STATISTICAL OFFICE OF THE EUROPEAN COMMUNITIES  
OFFICE STATISTIQUE DES COMMUNAUTÉS EUROPÉENNES  
ISTITUTO STATISTICO DELLE COMUNITÀ EUROPEE  
BUREAU VOOR DE STATISTIEK DER EUROPESE GEMEENSCHAPPEN**

Luxembourg, Centre Européen, Boîte postale 1907 — Tél. 47941 Télex : Comeur Lu 3423  
1040 Bruxelles, Bâtiment Berlaymont, 200, rue de la Loi (Bureau de liaison) — Tél. 735 80 40

---

Denne publikation kan fås gennem de salgssteder, som er nævnt på bagsiden af dette hæfte.


Diese Veröffentlichung ist bei den auf der Rückseite des Einbands aufgeführten Vertriebsstellen erhältlich.

This publication is obtainable from the sales agents mentioned on the back of the cover.

Pour obtenir cette publication, prière de s'adresser aux bureaux de vente dont les adresses sont indiquées au dos de la couverture.

Per ottenere questa pubblicazione, si prega di rivolgersi agli uffici di vendita i cui indirizzi sono indicati sul dorso della copertina.


Deze publikatie is verkrijgbaar bij verkoopkantoren waarvan de adressen op de omslag vermeld zijn.



Oplysningerne for årene før 1969 findes samlet i Statistisk Kontors publikation : **Årbog for jern- og stålindustrien 1972**, 1. del : »Løbende statistikker«, hvortil interesse-rede læsere henvises.

Nærværende publikations metoder og grunddefinitioner er samlet i et særligt hæfte »Jern- og stålindustrien - **Forklarende bemærkninger**«.


---



Die Angaben für die Jahre vor 1969 sind vollständig im Jahrbuch „Eisen und Stahl“ des Statistischen Amtes, **Ausgabe 1972**, Teil 1, „Laufende Statistiken“, enthalten und können diesen entnommen werden.

Die Methoden und Definitionen für die Angaben in dieser Veröffentlichung sind zusammengefaßt im Sonderheft „Eisen und Stahl - **Erläuterungen**“.


---



Figures for years prior to 1969 are given in full in the Statistical Office's publication Iron and Steel Yearbook for 1972, in Part I : 'Current statistics', to which the reader is referred.

The methods and definitions for the figures in this Bulletin are given in a special publication 'Iron and Steel - Explanatory Notes'.


---



Les données **annuelles** antérieures à 1969 sont reprises intégralement dans la publication de l'Office Statistique : **Annuaire Sidérurgie 1972**, 1<sup>re</sup> partie : « Statistiques courantes », à laquelle le lecteur est prié de bien vouloir se reporter.

Les méthodes et définitions de base relatives aux données de ce bulletin sont rassemblées dans une publication spéciale « Sidérurgie - **Notes Explicatives** ».


---



I dati **annuali** anteriori al 1969 sono integralmente riportati nella pubblicazione dell'Istituto Statistico : **Annuario Sidérurgia, 1972**, 1<sup>a</sup> parte : « Statistiche correnti », alla quale si rimanda il lettore eventualmente interessato.

I metodi e le definizioni relativi alle statistiche siderurgiche sono stati raccolti nella pubblicazione « Sidérurgia - **Note Esplicative** ».

---



De cijfers betreffende de jaren vóór 1969 worden niet meer vermeld in de tweemaandelijksse publikatie „Ijzer en Staal“; bovengenoemde cijfers treft men volledig aan in deel I „Lopende Statistieken“ van het **Jaarboek Ijzer en Staal, uitgave 1972**.

De methoden en definities betreffende de gegevens in deze publikatie zijn weergegeven in de speciale uitgave : „Ijzer en Staal - **Toelichting**“.



**JERN OG STÅL**  
**EISEN UND STAHL**  
**IRON AND STEEL**  
**SIDÉRURGIE**  
**SIDERURGIA**  
**IJZER EN STAAL**

**1975 — No. 1**

**Statistiske bulletin**  
**Statistisches Bulletin**  
**Statistical bulletin**  
**Bulletin statistique**  
**Bollettino statistico**  
**Statistisch bulletin**

**Indholdsgengivelse kun tilladt med angivelse af kilde**

**Inhaltswiedergabe nur mit Quellennachweis gestattet**

**Reproduction of the contents of this publication is subject to acknowledgment of the source**

**La reproduction des données est subordonnée à l'indication de la source**

**La riproduzione del contenuto è subordinata alla citazione della fonte**

**Het overnemen van gegevens is toegestaan mits met duidelijke bronvermelding**

**Indledende bemærkninger**

**Vorbemerkung**

**Preface**

**Avertissement**

**Avvertenza**

**Voorwoord**

Dataene for årene før 1967 er for alle tabellers vedkommende i denne bulletin offentliggjort i første del af årbogen »Jern og Stål« (1970-udgaven).

Den statistiske bulletin »Jern og Stål« har — i medfør af artikel 47, stk. 2, i traktaten om oprettelsen af det Europæiske Kul- og Stålfællesskab — til formål at levere de data til regeringerne og alle andre interesserede parter, der kan tænkes at være disse til nytte inden for jern- og stålindustrien samt jernnedriften.

Den omfatter en variabel del: »Statistisk særrapport«, hvori navnlig de årsdata offentliggøres, der især vedrører: Listepreiser — Verdensproduktionen af råstål — Udenrigshandel — De vigtigste resultater af de årlige undersøgelser over »investeringer« og »lønninger«, etc.

Bulletinens hovedindhold er imidlertid — som det har været tilfældet siden dens offentliggørelse i 1953 under forskellige lidt efter lidt forbedrede former — helliget de regelmæssige statistiske serier. Disse omfatter ikke alene data vedrørende »den egentlige jern- og stålindustri« i traktatens forstand og »jernminerne« men også statistikker over handelen med skrot og stålprodukter såvel som talrige data om udenrigshandelen.

#### Særlige bemærkninger

##### 1. De nugældende statsgrænser danner grundlaget for bedømmelsen.

Dataene for Vesttyskland (Forbundsrepublikken) omfatter Saarland.

Alle statistikker vedrørende Frankrig gælder alene for moderlandet.

For de tyske toldstatistikkers vedkommende er handelsstatistikken med Øst-DM-zonen ikke medtaget i de offentliggjorte tal.

##### 2. Med hensyn til handelsstatistikkerne, hvad enten de er baseret på leverancer optalt hos fabrikkerne eller på grænseoverførsler registreret af toldvæsenet, er udtrykkene:

— import fra fællesskabslandene

— eksport til fællesskabslandene

siden oprettelsen af det fælles marked for kul og stål erstattet af følgende udtryk:

— tilførsler fra fællesskabslandene

— leverancer til fællesskabslandene

##### 3. »Tredjelande« er alle de territorier, der ikke omfattes af traktaten om oprettelsen af Det europæiske Kul- og Stålfællesskab.

##### 4. Dataene, der vedrører produktionen af råjern og råstål, refererer, såfremt intet andet er anført, til nettoproduktionen, d.v.s. for råjernets vedkommende efter fradrag af omsmeltet råjern og for stålets vedkommende efter fradrag af flydende stål til omsmeltet dupleks.

##### 5. Afrunding af dataene

De månedlige oplysninger i tabellerne giver ikke altid det nøjagtige årsresultat. Dette skyldes til dels, at tallene er afrundet, og til dels at der yderligere er foretaget rettelser i de årlige statistikker. I alle de tilfælde hvor man råder over de korrigerede årsresultater, er der gjort brug af disse. Da tallene er afrundet, kan det ske, at totaltallene ikke stemmer overens med summen af de enkelte tal.

I tilfælde af at produktionen er blevet angivet snart pr. land snart pr. kategori, stemmer totaltallene heller ikke altid overens. Tallene er faktisk blevet afrundet opad eller nedad, og denne forenkling ytrer sig på forskellig vis, når det drejer sig om en gruppering efter land eller en gruppering efter produktkategori.

##### 6. Månederne udtrykkes i romertal, medens kvartalerne udtrykkes i arabertal, for så vidt det ikke drejer sig om kvartalsgennemsnit.

Die Angaben für die Jahre vor 1969 sind für alle Tabellen dieses Bulletins im ersten Teil des Jahrbuches »Eisen und Stahl« (Ausgabe 1972) enthalten.

Das Statistische Bulletin »Eisen und Stahl« soll gemäß Artikel 47 Abs. 2 des Vertrages über die Gründung der Europäischen Gemeinschaft für Kohle und Stahl den Regierungen und allen anderen Beteiligten die Angaben auf dem Gebiet der Eisen- und Stahlindustrie und des Eisenerzbergbaus liefern, die für sie von Nutzen sein können.

Es enthält einen veränderlichen Teil, den »Statistischen Sonderbericht«, in dem hauptsächlich Jahresangaben, insbesondere über folgende Themen, veröffentlicht werden: Listenpreise — Rohstahl-Weltproduktion — Außenhandel — die wichtigsten Ergebnisse der jährlichen Erhebungen über »Investitionen« und über »Löhne« usw.

Der Hauptteil des Bulletins ist jedoch, wie schon in seiner seit 1953 veröffentlichten und stetig verbesserten Form, den regelmäßigen statistischen Reihen gewidmet. Diese Statistiken umfassen nicht nur Angaben über die eigentliche Eisen- und Stahlindustrie im Sinne des Vertrages sowie über den Eisenerzbergbau, sondern auch Zahlen über den Handel mit Schrott und Stahlerzeugnissen; außerdem enthalten die Statistiken zahlreiche Angaben über den Außenhandel.

#### Besondere Hinweise

##### 1. Es werden die derzeitigen Staatsgrenzen zugrunde gelegt.

In den Angaben über die Bundesrepublik (BR) ist das Saarland enthalten. Sämtliche Statistiken über Frankreich beziehen sich lediglich auf das Mutterland. In den deutschen Außenhandelsangaben ist der Austausch mit dem Gebiet der DM-Ost nicht enthalten.

##### 2. Bei den Statistiken über den Güteraustausch — gleichgültig, ob sie auf der Grundlage der Werklieferungen oder anhand der beim Grenzübertritt festgestellten Mengen erstellt sind — treten seit Eröffnung des Gemeinsamen Marktes für Kohle und Stahl an die Stelle der Begriffe:

— Einfuhr aus den Ländern der Gemeinschaft und

— Ausfuhr nach Ländern der Gemeinschaft

die Begriffe:

— Bezüge aus den Ländern der Gemeinschaft und

— Lieferungen nach den Ländern der Gemeinschaft.

##### 3. Zu den »dritten Ländern« zählen alle Gebiete, die nicht unter den Vertrag über die Gründung der Europäischen Gemeinschaft für Kohle und Stahl fallen.

##### 4. Die Angaben über die Erzeugung von Roheisen und Rohstahl beziehen sich — falls nichts anderes vermerkt — auf die Nettoerzeugung, d.h. auf Roheisen ohne umgeschmolzenes Roheisen und auf Rohstahl ohne Vorschmelzstahl.

##### 5. Rundung der Angaben

Die monatlichen Angaben in den Tabellen ergeben nicht immer die genaue Jahressumme. Dies beruht zum Teil auf Rundungen, zum Teil auf nachträglichen Korrekturen der jährlichen Statistiken. Überall dort, wo korrigierte Jahreszahlen zur Verfügung standen, wurden diese herangezogen. Da die Gesamtergebnisse gerundet sind, können auch die Summen der Einzelangaben nicht immer mit diesen übereinstimmen.

In Fällen, in denen die Erzeugung einmal nach Ländern und einmal nach Verfahren angegeben wurde, weichen die Gesamtsummen ebenfalls voneinander ab. Dies beruht auf den Ab- und Afrundungen, die sich bei einer Gruppierung nach Ländern anders auswirken können als bei einer Gruppierung nach Sorten.

##### 6. Die Monate sind in römischen Ziffern ausgedrückt, während die Vierteljahre — soweit es sich nicht um Vierteljahresdurchschnitte handelt — mit arabischen Ziffern versehen wurden.



For all the tables in this Bulletin, figures for years prior to 1967 are published in the first part of the 'Iron and Steel' Yearbook (1970 edition).

The purpose of the 'Iron and Steel' Bulletin—pursuant to the second paragraph of Article 47 of the Treaty establishing the European Coal and Steel Community—is to provide Governments and any other parties concerned with data on iron and steel and iron mines that could be useful to them.

It contains a variable part: the 'Statistical Notes' in which primarily an annual data will be published on the following subjects: list prices—world crude steel production—foreign trade—absenteeism in the iron mines—the main results of annual surveys on investment and on wages, etc.

As in all the various constantly improved forms in which the Bulletin has been published since the first issue in 1953, the major part is devoted to regular series of statistics. These contain not only figures on the 'iron and steel industry' for the purposes of the Treaty and on 'iron mines', but also statistics on the scrap trade and trade in iron and steel products, together with numerous figures on foreign trade.

#### Special notes

##### 1. Countries are considered with their existing national boundaries.

Figures for West Germany (FR) include the Saar. All statistics concerning France apply to France alone. Trade with the East DM zone is not included in the German foreign trade figures.

##### 2. For trade statistics, whether based on deliveries returned by the works or goods crossing frontiers according to customs records, the expressions:

- imports from Community countries
- exports to Community countries

have been replaced since the establishment of the common market in coal and steel by the expressions:

- receipts from Community countries and
- deliveries to Community countries.

##### 3. 'Third countries' comprise all territories to which the Treaty establishing the European Coal and Steel Community does not apply.

##### 4. Unless otherwise specified in footnotes, data on pig iron and crude steel production refer to net production, i.e. to pig iron after deduction of pig for remelting and to crude steel after deduction of liquid steel for duplexing.

##### 5. Rounding of figures

The sum of the monthly figures in the tables does not necessarily equal the annual total. This is partly because the figures have been rounded off and partly because corrections have been made subsequently to the annual statistics. In all cases where corrected annual figures are available, they have been used. As the figures have been rounded, the totals may not equal the sum of the items.

Likewise, where production has been given for countries and for categories, the totals will not always be equal. The effects of rounding up or down will differ in a classification by country and a classification by product category.

##### 6. The months are shown in Roman numerals and the quarters in Arabic numerals, except in the case of quarterly averages.

Les données annuelles antérieures à 1969 de tous les tableaux de ce bulletin sont publiées en première partie de l'Annuaire « Sidérurgie » (édition 1972).

Le Bulletin « Sidérurgie » a pour but — en application de l'article 47, alinéa 2, du traité instituant la Communauté européenne du charbon et de l'acier — de fournir aux gouvernements et à tous les autres intéressés les données qui sont susceptibles de leur être utiles dans le domaine de la sidérurgie et des mines de fer.

Il comporte une partie variable: La « Note statistique » dans laquelle seront diffusées des données surtout annuelles concernant notamment: Les prix de barèmes — La production mondiale d'acier brut — Commerce extérieur — Les résultats principaux des enquêtes annuelles sur les « investissements » et sur les « salaires » etc.

L'essentiel du Bulletin est cependant consacré — comme cela a été le cas depuis sa publication en 1953 sous des formes diverses améliorées peu à peu — aux séries statistiques régulières. Celles-ci comprennent non seulement des données relatives à la « Sidérurgie proprement dite », au sens du traité, et aux « Mines de fer », mais aussi des statistiques concernant le négoce de la ferraille et le négoce des produits sidérurgiques, ainsi que de nombreuses données sur les échanges extérieurs.

#### Observations particulières

##### 1° Les pays sont considérés dans les limites de leur territoire actuel.

Les données se rapportant à l'Allemagne occidentale (RF) comprennent la Sarre.

Toutes les statistiques concernant la France s'appliquent à la France seule.

Pour les statistiques douanières allemandes les échanges avec la zone du DM-Est ne sont pas compris dans les chiffres publiés.

##### 2° Pour les statistiques relatives aux échanges, qu'elles aient pour base les livraisons recensées auprès des usines ou bien les passages aux frontières relevés par les douanes, les expressions:

- importations en provenance des pays de la Communauté
- exportations à destination des pays de la Communauté

sont remplacées respectivement depuis l'établissement du Marché commun du charbon et de l'acier par les expressions suivantes:

- réceptions en provenance des pays de la Communauté
- livraisons aux pays de la Communauté.

##### 3° Les « pays tiers » comprennent tous les territoires auxquels ne s'applique pas le traité instituant la Communauté Européenne du Charbon et de l'Acier.

##### 4° Les données concernant la production de fonte et d'acier brut se réfèrent, sauf cas contraire précisé en note, à la production nette, c'est-à-dire, pour la fonte, déduction faite de la fonte repassée et, pour l'acier, déduction faite de l'acier liquide pour Duplex repassé.

##### 5° Arrondissement des données

Les indications mensuelles des tableaux ne donnent pas toujours le total annuel exact. Cela provient partiellement de ce que les chiffres sont arrondis et partiellement de ce que des corrections ont été apportées ultérieurement aux statistiques annuelles. Dans tous les cas où l'on dispose des chiffres annuels rectifiés, ces chiffres ont été utilisés. Les chiffres étant arrondis, les totaux peuvent ne pas coïncider avec la somme des chiffres partiels.

Dans le cas où la production a été indiquée tantôt par pays, tantôt par catégories, les totaux ne correspondent pas non plus toujours entre eux. Les chiffres ont en effet été arrondis par excès ou par défaut et cette simplification se manifeste d'une manière différente dans le cas d'un groupement par pays ou dans celui d'un groupement par catégorie de produits.

##### 6° Les mois sont exprimés en chiffres romains, tandis que les trimestres le sont en chiffres arabes, pour autant qu'il ne s'agisse pas de moyennes trimestrielles.

I dati annuali anteriori al 1969 di tutte le tabelle di questo bollettino sono pubblicati nella prima parte dell'annuario « Siderurgia » (edizione 1972).

Il bollettino « Siderurgia » si prefigge — in applicazione dell'art. 47, comma 2, del trattato istitutivo della Comunità europea del carbone e dell'acciaio — di fornire ai governi e a tutti gli altri interessati i dati che possono rivestire una certa utilità nel settore dell'industria siderurgica e delle miniere di ferro.

Esso comprende una parte variabile: la « Nota statistica » nella quale saranno pubblicati i dati soprattutto annuali concernenti in particolare: Prezzi di listino — La produzione mondiale di acciaio greggio — Commercio estero — I risultati principali delle indagini annuali sugli « investimenti » e sui « salari », ecc.

Tuttavia la parte essenziale del bollettino continuerà ad essere dedicata — come avviene fin dalla prima pubblicazione del 1953, sotto varie forme migliorate a poco a poco — alle serie statistiche regolari. Queste ultime comprendono non solo i dati relativi alla « siderurgia propriamente detta » ai sensi del trattato e alle « miniere di ferro », ma anche le statistiche concernenti il commercio del rottame e dei prodotti siderurgici, nonché numerosi dati sul commercio estero.

#### Osservazioni particolari

##### 1° I paesi sono considerati nei limiti del loro territorio attuale.

I dati riferiti alla Germania occidentale (RF) comprendono la Sarre. Tutte le statistiche relative alla Francia si applicano soltanto al territorio metropolitano.

Per tutte le statistiche doganali tedesche gli scambi con la zona del DM-est non sono compresi nelle cifre pubblicate.

##### 2° Per le statistiche relative agli scambi, abbiano esse come base le consegne censite presso gli stabilimenti oppure i passaggi alle frontiere rilevati dai servizi ufficiali competenti, le espressioni:

— importazioni dai paesi della Comunità,

— esportazioni verso i paesi della Comunità,

sono state sostituite rispettivamente, dopo l'istituzione del Mercato comune per il carbone e per l'acciaio, dalle espressioni:

— arrivi dai paesi della Comunità,

— consegne ai paesi della Comunità.

##### 3° Per « paesi terzi » s'intendono tutte le zone che non rientrano in quelle contemplate dal trattato istitutivo della Comunità europea del carbone e dell'acciaio.

##### 4° I dati concernenti la produzione di ghisa e di acciaio grezzo si riferiscono, salvo caso contrario precisato in nota, alla produzione netta, cioè, per la ghisa fatta deduzione della ghisa di rifusione e per l'acciaio fatta deduzione dell'acciaio liquido Duplex.

##### 5° Arrotondamento dei dati

La somma delle cifre mensili indicate nelle tabelle non sempre coincide esattamente con il totale dell'anno. Ciò è dovuto in parte ad arrotondamenti e in parte a successive correzioni delle statistiche annuali. Ove fossero disponibili, si sono sempre utilizzate le cifre annuali corrette. Poiché i risultati definitivi sono stati arrotondati, anche i totali delle singole cifre possono non sempre corrispondere.

I totali differiscono anche nei casi in cui la produzione è stata indicata una volta per paese e una volta per categorie. Infatti le cifre sono state arrotondate per eccesso o per difetto e questa semplificazione si manifesta in maniera diversa a seconda che si tratti di raggruppamenti per paese o per categoria di prodotti.

##### 6° I mesi sono indicati in cifre romane, i trimestri in cifre arabe, a meno che non si tratti di medie trimestrali.

De jaarlijkse gegevens betrekking hebbend op de jaren vóór 1969 voor alle tabellen van dit Bulletin zijn opgenomen in het eerste deel van een jaarboek „Ijzer en Staal” (uitgave 1972).

Het Bulletin „Ijzer en Staal” heeft ten doel — ingevolge artikel 47, lid 2, van het Verdrag tot oprichting van de Europese Gemeenschap voor Kolen en Staal — aan de regeringen en alle overige belangstellenden de gegevens te verstrekken welke voor hen van nut zouden kunnen zijn op het gebied van de ijzer- en staalindustrie en de ijzerertsminen.

In dit Bulletin is opgenomen een veranderlijk gedeelte: de „Speciale statistische bijlage” waarin voornamelijk jaargegevens worden gepubliceerd betreffende met name: de in de prijschalen opgenomen prijzen — de wereldproduktie van ruwstaal — de buitenlandse handel — de voornaamste resultaten van de jaarlijkse enquêtes betreffende de „investeringen”, de „lonen” enzovoort.

Evenals zulks sedert de aanvang van de publikatie van het Bulletin in 1953 in diverse, geleidelijk verbeterde vormen het geval was, blijft deze uitgave regelmatige reeksen statistieken omvatten. Daarin zijn niet alleen gegevens betreffende de „eigenlijke ijzer- en staalindustrie” in de zin van het Verdrag en de „ijzerertsminen” vervat, doch ook statistieken betreffende de schroot-handel en de handel in ijzer- en staalprodukten alsmede talrijke gegevens betreffende het buitenlandse handelsverkeer.

#### Bijzondere opmerkingen

##### 1. De landen worden beschouwd binnen de grenzen van hun huidige grondgebieden.

De gegevens betreffende West-Duitsland (BR) hebben eveneens betrekking op Saarland. Alle statistieken betreffende Frankrijk hebben betrekking op Frankrijk alleen.

In de statistieken van de Duitse buitenlandse handel is het handelsverkeer met het gebied van de Oost-DM niet opgenomen.

##### 2. Wat de statistieken aangaande het handelsverkeer betreft, of zij gebaseerd zijn op de bij de bedrijven vastgestelde leveringen dan wel op de door de bevoegde officiële diensten geregistreerde grensovergangen, zijn de aanduidingen:

— invoer uit de landen van de Gemeenschap en

— uitvoer naar de landen van de Gemeenschap

sedert de instelling van de gemeenschappelijke markt voor kolen en staal vervangen door de navolgende aanduidingen:

— aanvoer uit de landen van de Gemeenschap en

— leveringen aan de landen van de Gemeenschap.

##### 3. Tot „derde landen” worden gerekend alle gebieden welke niet onder het Verdrag tot oprichting van de Europese Gemeenschap voor Kolen en Staal vallen.

##### 4. De gegevens inzake de produktie van ruwijzer en ruwstaal geven — indien anders aangeduid — de **nettoproduktie** aan, dat wil zeggen voor ruwijzer zonder het omgesmolten ruwijzer en voor ruwstaal zonder het duplexstaal.

##### 5. Afrondingen van de gegevens

De som van de maandelijkse opgaven in de tabellen komt niet altijd nauwkeurig met het jaartotaal overeen. Ten dele vindt dit zijn verklaring in afrondingen, ten dele in achteraf in de jaarstatistieken aangebrachte verbeteringen. Overal, waar men de beschikking had over verbeterde jaarcijfers, werden deze vermeld. Daar de totale uitkomsten zijn afgerond, komen de totalen van de afzonderlijke opgaven niet steeds daarmede overeen.

Ook in de gevallen, waarin de produktie enerzijds per land en anderzijds per procédé werd aangeduid, wijken de totale bedragen van elkander af. Dit vindt zijn verklaring in afrondingen naar beneden en naar boven welke bij een groepering per land tot andere uitkomsten kunnen leiden dan bij een groepering per procédé.

##### 6. De maanden worden door Romeinse cijfers aangeduid, terwijl de kwartalen, voor zover het niet om kwartaal-gemiddelden gaat, van Arabische cijfers zijn voorzien.

**Regelmæssigt offentliggjorte  
STATISTISKE SÆRRAPPORTER**

**Regelmäßig veröffentlichte  
STATISTISCHE SONDERBERICHTE**

**Periodically published  
STATISTICAL NOTES**

**NOTES STATISTIQUES  
publiées régulièrement**

**NOTE STATISTICHE  
pubblicate regolarmente**

**Regelmatig gepubliceerde  
SPECIALE STATISTISCHE BIJLAGEN**

**Bulletin/Bulletin/Bulletin**

**N° 1 :**

Fællesskabsproduktionen og verdensproduktionen af råstål

Die Rohstahlerzeugung in der Gemeinschaft und in der Welt

The raw steel production in the Community and in the World

**N° 2 :**

EKSF's udenrigshandel med jern- og stålprodukter

Der Eisen- und Stahlaußenhandel der EGKS

The foreign trade of the ECSC

**N° 3 :**

De udenlandske arbejdere i jern- og stålindustrien

Die ausländischen Arbeiter in der Eisen- und Stahlindustrie

The foreign workers in the iron and steel industry

**N° 4 :**

Prisudviklingen for råjern, stål og skrot i fællesskabslandene

Entwicklung der Roheisen-, Stahl- und Schrottpreise in den Ländern der Gemeinschaft

The development of the pig iron, steel and scrap prices in the countries of the Community

**N° 5 :**

Investeringsudgifterne inden for jern- og stålindustrien samt jernminerne

Die Investitionsaufwendungen in der Eisen- und Stahlindustrie und dem Eisenerzbergbau

The investment expenditures of the iron and steel industry and the iron ore mines

**N° 6 :**

Lønudgifterne til jern- og stålindustriens arbejdskraft

Lohnkosten in der Eisen- und Stahlindustrie

The cost of labour in the iron and steel industry

**Bulletin/Bollettino/Bulletin**

**N° 1 :**

La production d'acier brut dans la Communauté et dans le monde

La produzione di acciaio greggio nella Comunità e nel mondo

De produktie van ruwstaal in de Gemeenschap en in de wereld

**N° 2 :**

Le commerce extérieur des produits sidérurgiques de la CECA

Il commercio estero siderurgico della CECA

De buitenlandse handel van de EGKS in ijzer- en staalprodukten

**N° 3 :**

Les travailleurs étrangers dans la sidérurgie

I lavoratori stranieri nell'industria siderurgica

De buitenlandse arbeiders in de ijzer- en staalindustrie

**N° 4 :**

Evolution des prix de la fonte, de l'acier et de la ferraille dans les pays de la Communauté

Evoluzione dei prezzi della ghisa, dell'acciaio e del rottame nei paesi della Comunità

Ontwikkeling van de prijzen van ruwijzer, staal en schroot in de landen van de Gemeenschap

**N° 5 :**

Les dépenses d'investissements dans l'industrie sidérurgique et les mines de fer

Le spese di investimenti nell'industria siderurgica e nelle miniere di ferro


De investeringsuitgaven in de ijzer- en staalindustrie en in de ijzerertsminen

**N° 6 :**

Le coût de la main-d'œuvre dans l'industrie sidérurgique

Il costo della manodopera nell'industria siderurgica

De kosten van arbeidskrachten in de ijzer- en staalindustrie



INDHOLDSFORTEGNELSE	Side Seite	INHALTSVERZEICHNIS	
Indledende bemærkninger . . . . .	IV	Vorbemerkung	
Indholdsfortegnelse . . . . .		Inhaltsverzeichnis	
Anvendte tegn og forkortelser . . . . .		Zeichen und Abkürzungen	
<b>REGELMÆSSIGE STATISTISKE SERIER</b>		<b>REGELMÄSSIGE STATISTISCHE ANGABEN</b>	
<b>Sammenfattende oversigter</b>		<b>Zusammenfassende Übersichten</b>	
1. Bruttojernmalmudvindingen pr. land i Fællesskabet og de vigtigste tredielande . . . . .	3	1. Bruttoeisenerzgewinnung in den Ländern der Gemeinschaft und in den wichtigsten dritten Ländern	
2. Fremstillingen af råjern pr. land i Fællesskabet og de vigtigste tredielande i absolut mængde og i % af råstålproduktionen . . . . .	4	2. Roheisenerzeugung der Gemeinschaft und der wichtigsten dritten Länder in absoluten Mengen und in % der Rohstahlerzeugung	
3. Fremstillingen af råstål (blokke og støbegods) pr. land i Fællesskabet og de vigtigste tredielande samt andel i % af verdensproduktionen . . . . .	6	3. Rohstahlerzeugung (Blöcke und Flüssigstahl) nach Ländern der Gemeinschaft und in den wichtigsten dritten Ländern sowie Anteil in % an der Weltrohstahlerzeugung	
4. Beregnet forbrug af råstål, pr. land, og i kg pr. indbygger (årsbasis) i Fællesskabet . . . . .	8	4. Marktversorgung mit Rohstahl nach Ländern der Gemeinschaft, insgesamt und in kg pro Kopf der Bevölkerung (Jahresniveau)	
5. Sammenlignende udvikling, pr. land, af tallene : — for råstålforbruget — for den samlede industriproduktion — og for de metalforarbejdende industriers produktion . . . . .	12	5. Vergleichende Gegenüberstellung der Entwicklung der Indizes der Marktversorgung mit Rohstahl, der industriellen Produktion sowie der metallverarbeitenden Industrie nach Ländern	
6. Værdimæssig betydning af de til den EKSF i medfør af beslutning 22-66 forud anmeldte investeringsprojekter, pr. projektkategori, for hele Fællesskabet . . . . .	14	6. Wertmäßige Bedeutung der Investitionsprojekte nach Anlagengruppen für die Gemeinschaft insgesamt, welche im voraus, entsprechend der Entscheidung 22—66 der EGKS gemeldet worden sind	
7. Sammenlignende udvikling, pr. land, i Fællesskabet af den størst mulige årsproduktion af råjern samt af den effektivt opnåede produktion . . . . .	15	7. Vergleichende Gegenüberstellung der Entwicklung der höchstmöglichen Jahreserzeugung an Roheisen und der tatsächlichen Erzeugung nach Ländern der Gemeinschaft	
8. Sammenlignende udvikling, pr. land i Fællesskabet, af den størst mulige årsproduktion af råstål samt af den faktisk opnåede produktion og anført pr. fremstillingsproces for hele Fællesskabet . . . . .	16	8. Vergleichende Gegenüberstellung der Entwicklung der höchstmöglichen Jahreserzeugung an Rohstahl und der tatsächlichen Erzeugung nach Ländern der Gemeinschaft sowie nach Erzeugungsverfahren für die Gemeinschaft insgesamt	
9. EKSF-produkternes relative værdimæssige betydning inden for fællesskabslandenes samlede handelssamkvem, i millioner EMA regningsenheder og i % af den totale handel . . . . .	18	9. Relative Bedeutung der EGKS-Erzeugnisse, in Werten, am gesamten Außenhandel der Länder der Gemeinschaft, in Mio. EWA-Rechnungseinheiten und in % des Gesamt-Außenhandels	
<b>Del 1 : Den jern- og stålproducerende industri</b>		<b>Teil 1 : Eisenschaffende Industrie</b>	
<b>1 — Produktion — »Råjern- råstål og biprodukter, produktionsanlæg«</b>		<b>I — Erzeugung — „Roheisen, Rohstahl, Nebenprodukte, Erzeugungsanlagen“</b>	
10. Nettoproduktion af råjern pr. kvalitet inden for Fællesskabet . . . . .	22	10. Nettoerzeugung an Roheisen nach Sorten in der Gemeinschaft	
11. Nettoproduktion af raffineret råjern pr. land (fosforholdigt råjern — fosforfattigt råjern) . . . . .	23	11. Nettoerzeugung von Stahlroheisen nach Ländern (Phosphorhaltiges Roheisen — Phosphorarmes Roheisen)	
12. Nettoproduktion af støberiråjern pr. land (fosforholdigt råjern — fosforfattigt råjern) . . . . .	24	12. Netto-Gußroheisenerzeugung nach Ländern (Phosphorhaltiges Roheisen — Phosphorarmes Roheisen)	
13. Produktion af spejljern og kulstofrigt ferromangan, pr. land . . . . .	25	13. Erzeugung von Spiegeleisen und kohlenstoffreichem Ferromangan nach Ländern	
14. Produktion af specielle råjerntyper, pr. land . . . . .	25	14. Erzeugung von sonstigem Roheisen nach Ländern	
15. Strukturudviklingen i produktionen af råjern pr. kvalitet i de forskellige fællesskabslande i % af hele produktionen . . . . .	26	15. Entwicklung der Roheisenerzeugung nach Sorten in % der Erzeugung insgesamt in den Ländern der Gemeinschaft	
16. Strukturudviklingen i produktionen af råstål, pr. fremstillingsproces i de forskellige fællesskabslande udtrykt i % af hele produktionen . . . . .	27	16. Entwicklung der Rohstahlerzeugung nach Verfahren in % der Erzeugung insgesamt in den Ländern der Gemeinschaft	
17. Produktionen af råstål pr. fremstillingsproces i hele Fællesskabet (Ingots — Kontinuerligt støbte produkter — Flydende stål til stålstøbegods) . . . . .	28	17. Erzeugung von Rohstahl nach Verfahren in der Gemeinschaft insgesamt (Rohblöcke — Erzeugnisse der Stranggußanlagen — Flüssigstahl für Stahlguß)	
Produktion af råstål pr. fremstillingsproces og pr. land :		Rohstahlerzeugung nach Verfahren und Ländern	
18. Thomasstål — Martinstål . . . . .	30	18. Thomasstahl — SM-Stahl	
19. Elektrostål — oxygenstål . . . . .	31	19. Elektrostahl — Oxygenstahl	
20. Andre stålqualiteter . . . . .	32	20. Sonstiger Stahl	

INDHOLDSFORTEGNELSE (Forts.)	Side Seite	INHALTSVERZEICHNIS (Fortsetzung)	
21. Råstålproduktionen pr. arbejdsdag pr. land . . . . .	32	21. Produktionstägliche Rohstahlerzeugung nach Ländern	
22. Produktion af ingots, af kontinuerligt støbte produkter og af flydende stål til støberiformål, pr. land . . . . .	33	22. Erzeugung an Rohblöcken, Strangguß und Flüssigstahl für Stahlguß nach Ländern	
23. Nettoproduktion af råjern og råstål til Fællesskabets ved kysten beliggende jern- og stålindustri samt til Tyskland og Frankrig efter områder . . . . .	34	23. Erzeugung an Roheisen und Rohstahl der Küstenwerke der Gemeinschaft sowie für Deutschland und Frankreich nach Gebieten	
24. Produktion af specialstål pr. land (blokke og støbegods) inden for Fællesskabet . . . . .	35	24. Edeltahlerzeugung der Gemeinschaft nach Ländern (Blöcke und Flüssigstahl für Stahlguß)	
25. Produktion af specialstållegeringer inden for Fællesskabet og de vigtigste tredielande (blokke og støbegods) . . . . .	36	25. Erzeugung an legierten Edeltählen (Blöcken und Flüssigstahl) in der Gemeinschaft und in den wichtigsten dritten Ländern	
26. Produktion af biprodukter fra Fællesskabets højovne og stålværker . . . . .	37	26. Erzeugung an Nebenprodukten der Hochöfen und Stahlwerke der Gemeinschaft	
27. Antal eksisterende og i drift værende højovne og elektroråjernsovne pr. land . . . . .	38	27. Zahl der vorhandenen und in Betrieb befindlichen Hochöfen und Elektro-Roheisenöfen nach Ländern	
28. Antal eksisterende og i drift på stålværkerne værende stålovne efter fremstillingsproces, pr. land (Thomas — S.M.) . . . . .	39	28. Zahl der in den Stahlwerken vorhandenen und in Betrieb befindlichen Anlagen nach Verfahren und Ländern (Thomas-SM)	
29. Antal eksisterende og i drift på stålværkerne værende stålovne, efter fremstillingsproces, pr. land (Electro — Oxygenstål) . . . . .	40	29. Zahl der in den Stahlwerken vorhandenen und in Betrieb befindlichen Anlagen nach Verfahren und Ländern (Elektro-Oxygenstahl)	
30. Antal eksisterende og i drift på stålværkerne værende stålovne, efter fremstillingsproces, pr. land (Bessemer) . . . . .	41	30. Zahl der in den Stahlwerken vorhandenen und in Betrieb befindlichen Anlagen nach Verfahren und Ländern (Bessemer)	
<b>II — Produktion af stålstøbegods, af færdige produkter og videreforarbejdede produkter</b>		<b>II — Erzeugungen an gutem Stahlguß, Walzstahlfertigerzeugnissen und weiterverarbeiteten Erzeugnissen</b>	
31. Produktion af færdiggjort stålstøbegods pr. land . . . . .	45	31. Erzeugung an gutem Stahlguß nach Ländern	
32. Produktion af færdige valseværksprodukter fra hele Fællesskabet, pr. produkt, i absolut mængde og i % af hele produktionen . . . . .	46	32. Erzeugung an Walzstahlfertigerzeugnissen der Gemeinschaft insgesamt nach Erzeugnissen, in absoluten Mengen und in % der Gesamterzeugung	
33. Varmtvalsede bredbånd (coils) — Supplerende detailoplysninger om hele Fællesskabet . . . . .	48	33. Warmbreitband (coils) — Ergänzende Angaben für die Gemeinschaft insgesamt	
34. Produktion af visse videreforarbejdede produkter fra hele Fællesskabet . . . . .	50	34. Erzeugung von einzelnen weiterverarbeiteten Walzstahlfertigerzeugnissen der Gemeinschaft	
Produktion af diverse færdige produkter og videreforarbejdede produkter pr. land :		Erzeugung der verschiedenen Walzstahlfertigerzeugnisse und weiterverarbeiteten Erzeugnisse nach Ländern :	
35. Skinnemateriel — svære profiler . . . . .	51	35. Oberbaumaterial — Schwere Profile	
36. Universalplader — båndstål . . . . .	52	36. Breitflachstahl — Bandstahl	
37. Varmtvalsede plader : > 4,75 mm og fra 3 til 4,75 mm . . . . .	53	37. Bleche warmgewalzt : > 4,75 mm und von 3 bis 4,75 mm	
38. Pladeprodukter { Varmtvalsede plader : < 3 mm	54	38. Flach-erzeug-nisse { Bleche warmgewalzt : < 3 mm	
39. Koldtvalsede plader : ≥ 3 mm . . . . .			55
40. Koldtvalsede plader : < 3 mm — Coils færdige produkter : ≥ 3 mm . . . . .	56	40. Warmbreitband (Fertigerzeugn.): ≥ 3 mm	
41. Coils færdige prod. : < 3 mm — Samlet produktion af pladeprodukter . . . . .	57	41. Warmbreitband (Fertigerzeugn.): < 3 mm — Flacherzeugnisse insgesamt	
42. Andre produkt. { Tråd — Runde og firkantede røremner . . . . .	58	42. Sonst. Erzeug-nisse { Walzdraht — Röhrenrund- und- vierkantstahl	
43. Handelsstål (total) — herunder : armeringsjern . . . . .			59
44. Total af »Andre færdige produkter« — Samlet total for færdige produkter . . . . .	60	44. Sonstige Erzeugnisse insgesamt — Walzstahlfertigerzeugnisse insgesamt	
45. Visse videreforarb. produkt. { Hvidblik og fortinneplader	61	45. Einzelne weiterrv. Erzeug-nisse { Weißblech, sonstige verzinnete Bleche	
46. Sortblik anvendt som sådant . . . . .			62
47. Overtrukne plader — Magnetiske plader . . . . .	62	47. Überzog. Bleche — Transformatoren- und Dynamobleche	
48. Strukturudviklingen i produktionen af færdigvarer, pr. produkt i de forskellige fællesskabslande, udtrykt i % af hele produktionen . . . . .	64	48. Strukturelle Entwicklung der Erzeugung an Walzstahlfertigerzeugnissen nach Erzeugnissen in den verschiedenen Ländern der Gemeinschaft, in % der Erzeugung insgesamt	
49. Hvert medlemslands andel i fællesskabsproduktionen af de vigtigste kvaliteter råjern og råstål samt af de større kategorier af færdigvarer . . . . .	64	49. Anteil der einzelnen Mitgliedstaaten an der Gesamterzeugung der Gemeinschaft an wichtigen Roheisensorten und Rohstahlqualitäten sowie an ausgewählten Walzstahlfertigerzeugnissen	

INDHOLDSFORTEGNELSE (Forts.)	Side Seite	INHALTSVERZEICHNIS (Fortsetzung)	
<b>III — Beskæftigelse og lønninger inden for jern- og stålindustrien</b>		<b>III — Beschäftigung und Löhne in der Eisen- und Stahlindustrie</b>	
48. Udviklingen i den i jern- og stålindustrien registrerede arbejdskraft, pr. land . . . . .	68	48. Entwicklung der eingeschriebenen Beschäftigten in der Eisen- und Stahlindustrie nach Ländern	
49. Antal tilstedeværende arbejdere, pr. produktionssted, . hele Fællesskabet . . . . .	70	49. Zahl der anwesenden Arbeiter nach Produktionsstätten in der Gemeinschaft insgesamt	
50. Arbejdstimer præsteret af arbejderne, pr. land . . . . .	71	50. Geleistete Arbeitsstunden der Arbeiter nach Ländern	
51. Timeløn i jern- og stålindustrien i henhold til traktaten pr. land . . . . .	72	51. Bruttostundenløhne nach Ländern in der Eisen- und Stahlindustrie in der Abgrenzung des Vertrages	
<b>IV — Ordre og leverancer — Tilførsler — Videreudvalsning</b>		<b>IV — Aufträge und Lieferungen — Bezüge — Weiterauswalzer</b>	
52. Nye ordre, leverancer og ordrebeholdninger (kvanta og indeks) for samtlige værker i Fællesskabet (EUR 6) . . . . .	74	52. Auftragsingåge, Lieferungen und Auftragsbestände (Mengen und Indizes) der Werke der Gemeinschaft (EUR 6)	
53. Nye ordre, leverancer og ordrebeholdninger (kvanta og indeks) for samtlige værker i Fællesskabet (EUR 9) . . . . .	76	53. Auftragsingåge, Lieferungen und Auftragsbestände (Mengen und Indizes) der Werke der Gemeinschaft (EUR 9)	
Værkernes tilførsler af produkter til videreudvalsning, pr. oprindelsesland :		Bezüge der Werke an Erzeugnissen zum Weiterauswalzen nach der Herkunft:	
54. EUR 6 . . . . .	78	54. EUR 6	
55. Tyskland (Forbundsrepublikken) . . . . .	79	55. Deutschland (BR)	
56. Frankrig . . . . .	80	56. Frankreich	
57. Italien . . . . .	81	57. Italien	
58. Nederlandene . . . . .	82	58. Niederlande	
59. UEBL . . . . .	83	59. BLWU	
60. United Kingdom . . . . .	84	60. Vereinigtes Königreich	
61. Danmark . . . . .	85	61. Dänemark	
62. Samlede leverancer fra Fællesskabets værker pr. oprindelsesland og pr. forbrugsland (tilførsler), af blokke og halvfabrikata, i almindelig stål (ekskl. coils) til direkte anvendelse uden for traktatens jern- og stålindustri . . . . .	86	62. Gesamtlieferungen von Werken der Gemeinschaft nach Herkunfts- und Bestimmungsländern (Zugänge) an Blöcken und Halbzeug (Massenstahl, ohne Coils) zum unmittelbaren Verbrauch außerhalb der Eisen- und Stahlindustrie im Sinne des Vertrages	
63. Udviklingen i leverancerne af råjern fra samtlige værker, pr. kvalitet, til Fællesskabet (EUR 6) og til tredielandene	88	63. Lieferungen der Werke insgesamt an Roheisen nach Sorten in die Gemeinschaft (EUR 6) und in dritte Länder	
64. Udviklingen i leverancer af råjern fra samtlige værker, pr. kvalitet, til Fællesskabet (EUR 9) og til tredielandene	89	64. Lieferungen der Werke insgesamt an Roheisen nach Sorten in die Gemeinschaft (EUR 9) und in dritte Länder	
65. Leverancer fra Fællesskabets værker, pr. forbrugsland (tilførsler), af færdige og videreforarbejdede produkter i almindelig stål, og af råjern . . . . .	90	65. Lieferungen der Werke an Walzstahlfertigerzeugnissen, weiterarbeiteten Erzeugnissen und Roheisen in die Gemeinschaft (Bezüge) nach Bestimmungsländern	
Leverancer fra værkerne i Fællesskabet og tredielandene, pr. produktgruppe (råjern og alm. stål) og pr. forbrugsland eller geografisk område		Lieferungen der Werke in die Gemeinschaft und in dritte Länder nach Erzeugnis- und Ländergruppen:	
66. EUR 9 . . . . .	91	66. EUR 9	
67. Tyskland (Forbundsrepublikken) — Frankrig . . . . .	92	67. Deutschland (BR) — Frankreich	
68. Italien — Nederlandene . . . . .	93	68. Italien — Niederlande	
69. Belgien — Luxembourg . . . . .	94	69. Belgien — Luxemburg	
70. United Kingdom . . . . .	95	70. Vereinigtes Königreich	
71. Tilførsler, pr. land, af færdige og videreforarbejdede produkter leveret af Fællesskabets værker, samt markeder- nes sammenblandingegrad i % (ekskl. specialstål) . . . . .	96	71. Bezüge der Länder an Walzstahlerzeugnissen und weiterverarbeiteten Erzeugnissen von Werken der Gemeinschaft und Marktverflechtungsrate in % (ohne Edelstähle)	
72. Tilførsler, pr. land, af specialstålprodukter leveret af Fællesskabets værker, samt markeder- nes sammenblandingegrad . . . . .	97	72. Bezüge der Länder an Edelstählen von Werken der Gemeinschaft und Marktverflechtungsrate	
<b>V — Udenrigshandel og handel med jern- og stålprodukter inden for Fællesskabet (Toldstatistikker)</b>		<b>V — Außenhandel und Binnenaustausch der Gemeinschaft mit Erzeugnissen der Eisen- und Stahlindustrie (Außenhandelsstatistik)</b>	
Import, pr. produkt, fra tredielande samt fællesskabs- landes tilførsler af produkter fra andre fællesskabslande :		Einfuhr aus dritten Ländern nach Erzeugnissen und Bezüge der Länder der Gemeinschaft aus anderen Ländern der Gemeinschaft:	
A Jern og stål		A Eisen und Stahl	
B heraf specialstål		B Darunter Edelstähle	
73. EKSF . . . . .	102	73. EGKS	
74. Tyskland (Forbundsrepublikken) . . . . .	104	74. Deutschland (BR)	
75. Frankrig . . . . .	106	75. Frankreich	

INDHOLDSFORTEGNELSE (Forts.)	Side Seite	INHALTSVERZEICHNIS (Fortsetzung)
76. Italien . . . . .	108	76. Italien
77. Nederlandene . . . . .	110	77. Niederlande
78. UEBL . . . . .	112	78. BLWU
79. United Kingdom . . . . .	114	79. Vereinigtes Königreich
80. Irland . . . . .	116	80. Irland
81. Danmark . . . . .	118	81. Dänemark
Eksport, pr. produkt, til tredielande samt leverancer fra fællesskabslande til andre fællesskabslande :		Ausfuhr in dritte Länder nach Erzeugnissen und Lieferungen der Länder der Gemeinschaft in andere Länder der Gemeinschaft
A Jern og stål		A Eisen und Stahl
B heraf specialstål		B Darunter Edeltähle
82. EKSF . . . . .	120	82. EGKS
83. Tyskland (Forbundsrepublikken) . . . . .	122	83. Deutschland (BR)
84. Frankrig . . . . .	124	84. Frankreich
85. Italien . . . . .	126	85. Italien
86. Nederlandene . . . . .	128	86. Niederlande
87. UEBL . . . . .	130	87. BLWU
88. United Kingdom . . . . .	132	88. Vereinigtes Königreich
89. Irland . . . . .	134	89. Irland
90. Danmark . . . . .	136	90. Dänemark
Import og eksport, pr. produktgruppe samt pr. land eller geografisk område :		Einfuhr und Ausfuhr nach Erzeugnisgruppen sowie nach Ländern oder Ländergruppen:
91. EKSF . . . . .	140	91. EGKS
92. Tyskland (Forbundsrepublikken) . . . . .	142	92. Deutschland (BR)
93. Frankrig . . . . .	144	93. Frankreich
94. Italien . . . . .	146	94. Italien
95. Nederlandene . . . . .	148	95. Niederlande
96. UEBL . . . . .	150	96. BLWU
97. United Kingdom . . . . .	152	97. Vereinigtes Königreich
98. Irland . . . . .	154	98. Irland
99. Danmark . . . . .	156	99. Dänemark
Strukturdata for udenrigshandelen med jern- og stålprodukter		Strukturdaten des Außenhandels mit Eisen- und Stahlerzeugnissen
Råjern :		Roheisen:
100. Udviklingen, pr. land, i råjernsudenrigshandelens relative betydning udtrykt i % af produktionen . . . . .	158	100. Entwicklung der relativen Bedeutung des Roheisenaußenhandels der Mitgliedstaaten, bezogen auf die Erzeugung = 100
101. Udviklingen, for hele Fællesskabet (EUR 6), i fordelingen pr. land eller geografisk område (i % af den samlede udenrigshandel) af råjernsudenrigshandelen med tredielande . . . . .	159	101. Entwicklung des Anteils der Länder oder Ländergruppen am gesamten Roheisen-Außenhandel der Gemeinschaft (EUR 6) mit dritten Ländern in %
Blokke og halvfabrikata :		Blöcke und Halbzeug:
102. Udviklingen, pr. land, i udenrigshandelens relative betydning for blokkes og halvfabrikatas vedkommende (ekskl. coils) udtrykt i % af produktionen af stålblocke . . . . .	160	102. Entwicklung der relativen Bedeutung des Außenhandels von Blöcken und Halbzeug (ausschl. Coils) der Mitgliedstaaten, bezogen auf die Rohblockerzeugung = 100
103. Udviklingen, for hele Fællesskabet (EUR 6), i fordelingen pr. land eller geografisk område (i % af den samlede udenrigshandel) af udenrigshandelen med tredielande . . . . .	161	103. Entwicklung des Anteils der Länder oder Ländergruppen am Außenhandel der Gemeinschaft (EUR 6) mit dritten Ländern in %
I med blokke og halvfabrikata		I Blöcke und Halbzeug
II med varmtvalsede bredbånd (coils)		II Warmbreitband in Rollen (Coils)
Færdige og videreforarbejdede produkter :		Fertigerzeugnisse und weiterverarbeitete Fertigerzeugnisse:
104. Udviklingen, pr. land, i udenrigshandelens relative betydning for færdige og videreforarbejdede produkters vedkommende (inkl. coils) udtrykt i % af produktionen af færdige produkter . . . . .	162	104. Entwicklung der relativen Bedeutung des Außenhandels der Mitgliedstaaten mit Walzstahlfertig- und weiterverarbeiteten Walzstahlfertigerzeugnissen (einschl. Coils) bezogen auf die Produktion von Walzstahlfertigerzeugnissen = 100
105. Udviklingen, for hele Fællesskabet, i fordelingen pr. land eller geografisk område (i % af den samlede udenrigshandel) af udenrigshandelen med færdige og videreforarbejdede produkter (ekskl. coils) med tredielande . . . . .	163	105. Entwicklung des Anteils der Länder oder Ländergruppen am Außenhandel der Gemeinschaft mit Walzstahlfertig- und weiterverarbeiteten Walzstahlfertigerzeugnissen (ausschl. Coils) (in % des Außenhandels mit dritten Ländern)
106. Import og eksport af kulstofstål (produkter der omfattes af traktaten) pr. land eller geografisk område . . . . .	164	106. Einfuhr und Ausfuhr von Qualitätskohlenstoffstahl (Vertragserzeugnisse) nach Ländern oder Ländergruppen
107. Import og eksport af legeret stål (produkter der omfattes af traktaten) pr. land eller geografisk område . . . . .	165	107. Einfuhr und Ausfuhr von legiertem Stahl (Vertragserzeugnisse) nach Ländern oder Ländergruppen



INDHOLDSFORTEGNELSE (Forts.)	Side Seite	INHALTSVERZEICHNIS (Fortsetzung)
<b>VI — Forsyning og forbrug af råstoffer og energi</b>		<b>VI — Versorgung und Verbrauch an Rohstoffen und Energie</b>
108. Produktion af sintret jernmalm og briketter i jern- og stålindustrien, pr. land, inden for Fællesskabet . . . . .	168	108. Erzeugung von Eisenerzsinter und Briketts in der Eisen- und Stahlindustrie nach Ländern der Gemeinschaft
109. Forbrug af sintret jernmalm i højovnene, pr. land, inden for Fællesskabet (totalforbrug og ovnpåfyldning i kg pr. ton fremstillet råjern) . . . . .	169	109. Verbrauch an Eisenerzsinter in Hochöfen nach Ländern der Gemeinschaft (Verbrauch insgesamt sowie Einsatz in kg pro Tonne erzeugten Roheisens)
110. Forbrug af jernmalm, pr. land og pr. anlæg, i Fællesskabet	170	110. Verbrauch an Eisenerz nach Anlagen sowie nach Ländern der Gemeinschaft
111. Forbrug af manganmalm, pr. land og pr. anlæg, i Fællesskabet . . . . .	172	111. Verbrauch an Manganerz nach Anlagen sowie nach Ländern der Gemeinschaft
112. Forbrug af pyritaske, pr. land, i Fællesskabet (agglomereringsanlæg og højovne) . . . . .	174	112. Verbrauch von Abbränden nach Ländern der Gemeinschaft (Sinteranlagen und Hochöfen)
113. Forbrug af skrot, råjern, spejljern og højovnsferromangan i Fællesskabet . . . . .	175	113. Verbrauch an Schrott, Roheisen, Spiegeleisen und Hochofen-Ferromangan in der Gemeinschaft
114. Forbrug, pr. land, af skrot og råjern, pr. ton fremstillet stål, og for hele Fællesskabet, pr. fremstillingsproces . . . . .	176	114. Schrott- und Roheisenverbrauch je Tonne Rohstahl nach Ländern und für die Gemeinschaft insgesamt nach Erzeugungsverfahren
115. Forbrug af skrot, pr. land og pr. anlæg, i Fællesskabet . . . . .	178	115. Verbrauch an Schrott nach Anlagen sowie nach Ländern der Gemeinschaft
116. Forbrug af skrot pr. ton fremstillet råjern i de råjernerproducerende anlæg, pr. land, inden for Fællesskabet . . . . .	180	116. Verbrauch an Schrott in den Roheisenerzeugungsanlagen pro Tonne erzeugten Roheisens nach Ländern der Gemeinschaft
Forbrug af råjern, spejljern og højovnsferromangan til fremstillingen af stål, pr. land, inden for Fællesskabet		Verbrauch an Roheisen, Spiegeleisen und Hochöfen-Ferromangan für die Stahlerzeugung nach Ländern der Gemeinschaft
117. Tyskland (Forbundsrepublikken) — Frankrig — Italien — Nederlandene . . . . .	181	117. Deutschland (BR) — Frankreich — Italien — Niederlande
118. Belgien — Luxembourg — United Kingdom — Irland — Danmark . . . . .	182	118. Belgien — Luxemburg — Vereinigtes Königreich — Irland — Dänemark
119. Produktion af højovnskoks i koksværkerne i hele Fællesskabet samt andel af den samlede højovnskoksproduktion	183	119. Erzeugung der Hüttenkokereien in der Gemeinschaft an Hochofenkoks sowie Anteil an der Hochofen-Koks-erzeugung insgesamt
120. Forbrug af fast og flydende brændsel i Fællesskabets jern og stålindustri (ekskl. koks og kokssmuld) . . . . .	183	120. Verbrauch von flüssigen und festen Brennstoffen, außer Koks und Koksgrus, in den Werken der Eisen- und Stahlindustrie der Gemeinschaft
121. Koksforbrug, pr. land og pr. anlæg, og andet fast brændsel (hele EKSF) i Fællesskabets jern- og stålværker (ekskl. højovnskoks-værkerne) . . . . .	184	121. Verbrauch an Koks nach Ländern und Anlagen sowie Verbrauch an anderen festen Brennstoffen (EGKS insgesamt) in den Werken der Eisen- und Stahlindustrie der Gemeinschaft (ohne Hüttenkokereien)
122. Koksforbrug, pr. ton fremstillet produkt, i agglomereringsanlæggene og de råjernerproducerende anlæg, pr. land, inden for Fællesskabet . . . . .	186	122. Verbrauch an Koks pro Tonne erzeugten Sinters bzw. Roheisens in den Hütteninteranlagen sowie in den Roheisen-Erzeugungsanlagen nach Ländern der Gemeinschaft
123. Tilførsler af fast brændsel til jern- og stålværkerne i hele Fællesskabet (ekskl. højovnskoks-værkerne) . . . . .	187	123. Zugänge an festen Brennstoffen bei den Hüttenwerken der Gemeinschaft (ohne Hüttenkokereien)
124. Opgørelse over forbruget af brændsel og energi i Fællesskabets jern- og stålindustri (ekskl. højovnskoks-værkerne og de uafhængige stålstøberier) . . . . .	188	124. Verbrauch von Brennstoffen und Energie in der Eisen- und Stahlindustrie der Gemeinschaft (ohne Hüttenkokereien und unabhängige Stahlgießereien)
<b>VII — Uafhængige stålstøberier</b>		<b>VII — Unabhängige Stahlgießereien</b>
125. Produktion af flydende stål til støbning, pr. proces, i samtlige uafhængige stålstøberier i Fællesskabet (mængder og handel i den samlede produktion) . . . . .	192	125. Erzeugung von Flüssigstahl für Stahlguß nach Verfahren in den unabhängigen Stahlgießereien der Gemeinschaft (Mengen und Anteil an der Gesamterzeugung)
126. Forbrug af råstoffer i samtlige uafhængige stålstøberier i Fællesskabet . . . . .	193	126. Rohstoffverbrauch in den unabhängigen Stahlgießereien der Gemeinschaft
<b>VIII — Stålhandel</b> De handlendes nettotilførsler og nettoleverancer af jern- og stålprodukter, pr. produkt		<b>VIII — Stahlhandel</b> Netto-Zugänge und -Lieferungen der Händler an Eisen- und Stahlerzeugnissen
127. Tyskland (Forbundsrepublikken) . . . . .	196	127. Deutschland (BR)
128. Frankrig . . . . .	198	128. Frankreich
129. Italien . . . . .	200	129. Italien
130. Nederlandene . . . . .	202	130. Niederlande
131. Belgien . . . . .	204	131. Belgien
132. United Kingdom . . . . .	206	132. Vereinigtes Königreich

INDHOLDSFORTEGNELSE (Forts.)	Side Seite	INHALTSVERZEICHNIS (Fortsetzung)	
<b>Del II — Skrot</b>		<b>Teil II — Schrott</b>	
133. Jernhandlernes samlede leverancer af skrot i hele Fællesskabet (støberiskrot og stålskrot) . . . . .	210	133. Gesamtlieferungen der Schrotthändler der Gemeinschaft (Gußbruch und Stahlschrott)	
134. Jernhandlernes nettoleverancer af stålskrot i hvert fællesskabsland . . . . .	211	134. Netto-Lieferungen der Schrotthändler an Stahlschrott nach Ländern der Gemeinschaft	
135. Udenrigshandel og handel med skrot inden for hele Fællesskabet, pr. kategori . . . . .	212	135. Außenhandel und Binnenaustausch an Schrott nach Sorten für die Gemeinschaft insgesamt	
Import og eksport af skrot pr. land eller geografisk område :		Ein- und Ausfuhr von Schrott nach Ländern oder Ländergruppen :	
136. EUR 9 . . . . .	213	136. EUR 9	
137. Tyskland (Forbundsrepublikken) — Frankrig . . . . .	214	137. Deutschland (BR) — Frankreich	
138. Italien — Nederlandene . . . . .	215	138. Italien — Niederlande	
139. UEBL — United Kingdom . . . . .	216	139. BLWU — Vereinigtes Königreich	
140. Irland — Danmark . . . . .	217	140. Irland — Dänemark	
<b>Del III — Jern- og manganminer</b>		<b>Teil III — Eisen- und Manganerzgruben</b>	
<b>I — Produktion — Leverancer — Beskæftigelse — Lønninger — Ydelse</b>		<b>I — Erzeugung — Lieferungen — Beschäftigte — Löhne — Leistungen</b>	
141. Udvinning og lagre af jernmalm, pr. sort, i Fællesskabets miner . . . . .	220	141. Förderung und Bestände an Eisenerz der Eisenerzgruben der Gemeinschaft nach Qualitäten	
142. Leverancer fra Fællesskabets miner, pr. malmsort . . . . .	221	142. Versand der Eisenerzgruben der Gemeinschaft nach Qualitäten	
Udvinning, leverancer og beholdninger :		Eisenerzförderung, Versand und Bestände:	
143. Tyskland (Forbundsrepublikken) — Frankrig . . . . .	222	143. Deutschland (BR) — Frankreich	
144. Italien — Luxembourg . . . . .	223	144. Italien — Luxemburg — Vereinigtes Königreich	
145. Udvinning af råmalm og fremstilling af handelsmæssig jernmalm i Fællesskabet, pr. region . . . . .	224	145. Förderung von Roherz und handelsfähigem Erz in der Gemeinschaft nach Bezirken	
146. Udviklingen i den i jernminerne registrerede arbejdskraft, pr. land . . . . .	226	146. Entwicklung der eingeschriebenen Beschäftigten im Eisenerzbergbau nach Ländern	
147. Ydelse pr. mand og pr. hold i jernminerne, pr. land . . . . .	228	147. Leistung je Mann und Schicht in den Eisenerzgruben nach Ländern	
148. Timeløn, pr. land, i jernminerne (direkte gennemsnitsløn i national møntsort) . . . . .	229	148. Bruttostundenlöhne nach Ländern im Eisenerzbergbau (direkter Durchschnittslohn in nationaler Währung)	
149. Produktion, lagre og arbejdskraft i manganminerne . . . . .	230	149. Erzeugung, Bestände und Beschäftigte in den Manganerzgruben	
<b>II — Udenrigshandel og handel inden for Fællesskabet med jernmalm, manganmalm og pyritaske (Toldstatistikker)</b>		<b>II — Außenhandel og Binnenaustausch der Gemeinschaft an Eisenerz, Manganerz und Schwefelkiesabbränden (Außenhandelsstatistik):</b>	
150. Udenrigshandel og handel inden for Fællesskabet med jernmalm, manganmalm og pyritaske, for hele Fællesskabet . . . . .	232	150. Außenhandel und Binnenaustausch der Gemeinschaft an Eisenerz, Manganerz und Schwefelkiesabbränden	
Import og eksport af jernmalm, manganmalm og pyritaske, pr. land eller geografisk område		Einfuhr und Ausfuhr von Eisenerz, Manganerz und Schwefelkiesabbränden nach Ländern oder Ländergruppen	
151. EUR 9 . . . . .	233	151. EUR 9	
152. Tyskland (Forbundsrepublikken) . . . . .	234	152. Deutschland (BR)	
153. Frankrig . . . . .	235	153. Frankreich	
154. Italien . . . . .	236	154. Italien	
155. Nederlandene . . . . .	237	155. Niederlande	
156. UEBL . . . . .	238	156. BLWU	
157. United Kingdom . . . . .	239	157. Vereinigtes Königreich	
158. Irland . . . . .	240	158. Irland	
159. Danmark . . . . .	241	159. Dänemark	
<b>Del IV — Diverse statistikker</b>		<b>Teil IV — Verschiedenes</b>	
<b>I — Afgift</b>		<b>I — Umlage</b>	
160. Udviklingen i afgiftssatsen på værdien af de under EKSF-traktaten henhørende i % og i EMA regningsenheder, pr. ton af produktet . . . . .	245	160. Entwicklung des Umlagesatzes auf den Wert der unter den Vertrag über die EGKS fallenden Erzeugnisse in % und EWA-Rechnungseinheiten je Tonne Erzeugnisse	
161. Udviklingen i afgiftssatserne pr. ton på fremstillingen af jern- og stålprodukter, pr. land, i national møntsort . . . . .	246	161. Entwicklung der Umlagesätze je Tonne auf die Erzeugung der Eisen- und Stahlerzeugnisse nach Ländern in Landeswährung	

INDHOLDSFORTEGNELSE (Forts.)	Side Seite	INHALTSVERZEICHNIS (Fortsetzung)
Udviklingen i afgifts anmeldelserne, i værdi pr. land og pr. produkt og hvert produkts andel i % :		Entwicklung der Umlagemeldungen in Werten nach Ländern und Erzeugnissen sowie Anteil der einzelnen Erzeugnisse in %
162. Tyskland (Forbundsrepublikken) — Frankrig . . .	248	162. Deutschland (BR) — Frankreich
163. Italien — Nederlandene . . . . .	249	163. Italien — Niederlande
164. Belgien — Luxembourg . . . . .	250	164. Belgien — Luxemburg
165. United Kingdom — Irland . . . . .	251	165. Vereinigtes Königreich — Irland
166. Danmark — EKSF . . . . .	252	166. Dänemark — EGKS
167. Hvert lands andel i % af bidraget til EKSF-afgiften . . .	253	167. Anteil des Betrags der einzelnen Länder an der EGKS-Umlage in %
<b>II — Faktiske lagre og ændringer i lager- beholdningerne pr. produktgruppe hos producenterne og de handlende i fællesskabslandene</b>		<b>II — Bestände und Bestandsveränderungen nach Erzeugnisgruppen bei den Erzeugern und bei den Händlern in den Ländern der Gemeinschaft</b>
168. Lagre . . . . .	256	168. Bestände
<b>III — Jern- og stålindustrier på første forarbejdningsstrin</b>		<b>III — Industrien der ersten Verarbeitungsstufe von Eisen und Stahl</b>
169. Diverse jern- og stålindustriers produktion, pr. land, på første forarbejdningsstrin . . . . .	260	169. Erzeugung der verschiedenen Industrien der ersten Verarbeitungsstufe von Eisen und Stahl nach Ländern
<b>IV — Indirekte handel med stål Endeligt forbrug af råstål</b>		<b>IV — Indirekter Stahlaußenhandel Endverbrauch an Rohstahl</b>
170. Indirekte eksport og import af stål (inkl. handel med jern- og stålprodukter uden for traktaten) omregnet til den tilsvarende vægt af råstål (Tyskland (F.R.) — Frank- rig — Italien) . . . . .	264	170. Die indirekte Aus- und Einfuhr von Stahl (einschließlich des Austauschs von Eisen- und Stahlerzeugnissen außer- halb des Vertrages), umgerechnet in Rohstahlgewicht (Deutschland (BR) — Frankreich — Italien)
171. Indirekte eksport og import af stål (inkl. handel med jern- og stålprodukter uden for traktaten) omregnet til den tilsvarende vægt af råstål (Nederlandene — Belgien — Luxembourg — United Kingdom) . . . . .	265	171. Die indirekte Aus- und Einfuhr von Stahl (einschließlich des Austauschs von Eisen- und Stahlerzeugnissen außer- halb des Vertrages), umgerechnet in Rohstahlgewicht (Niederlande — BLWU — Vereinigtes Königreich)
172. Indirekte eksport og import af stål (inkl. handel med jern- og stålprodukter uden for traktaten) omregnet til den tilsvarende vægt af råstål (Irland — Danmark — EKSF)	266	172. Die indirekte Aus- und Einfuhr von Stahl (einschließlich des Austauschs von Eisen- und Stahlerzeugnissen außer- halb des Vertrages), umgerechnet in Rohstahlgewicht (Irland — Dänemark — EGKS)
173. Eksport, import og nettoeksport af stål, direkte (pro- ter der omfattes af traktaten) og indirekte (produkter der ikke omfattes af traktaten og andre færdigvarer fra de forarbejdende stålindustrier) omregnet til den tilsva- rende vægt af råstål for hvert medlemsland og for hele Fællesskabet (Tyskland (F.R.) — Frankrig — Italien) . . .	267	173. Ausfuhren, Einfuhren und Nettoausfuhren an Stahl: direkt (Vertragserzeugnisse) und indirekt (Nichtver- tragserzeugnisse und sonstige Fertigerzeugnisse der weiterverarbeitenden Stahlindustrie), umgerechnet in Rohstahlgewicht für jeden Mitgliedstaat und für die Gemeinschaft insgesamt (Deutschland (BR) — Frank- reich — Italien)
174. Eksport, import og nettoeksport af stål, direkte (pro- dukter der omfattes af traktaten) og indirekte (produkter der ikke omfattes af traktaten og andre færdigvarer fra de forarbejdende stålindustrier) omregnet til den tilsvarende vægt af råstål for hvert medlemsland og for hele Fællesskabet (Nederlandene — Belgien-Luxem- bourg — United Kingdom) . . . . .	268	174. Ausfuhren, Einfuhren und Nettoausfuhren an Stahl: direkt (Vertragserzeugnisse) und indirekt (Nichtver- tragserzeugnisse und sonstige Fertigerzeugnisse der weiterverarbeitenden Stahlindustrie), umgerechnet in Rohstahlgewicht für jeden Mitgliedstaat und für die Gemeinschaft insgesamt (Niederlande — BLWU — Vereinigtes Königreich)
175. Eksport, import og nettoeksport af stål, direkte (pro- dukter der omfattes af traktaten) og indirekte (produkter der ikke omfattes af traktaten og andre færdigvarer fra de forarbejdende stålindustrier) omregnet til den til- svarende vægt af råstål for hvert medlemsland og for hele Fællesskabet (Irland — Danmark — EKSF) . . . . .	269	175. Ausfuhren, Einfuhren und Nettoausfuhren an Stahl: direkt (Vertragserzeugnisse) und indirekt (Nichtver- tragserzeugnisse und sonstige Fertigerzeugnisse der weiterverarbeitenden Stahlindustrie), umgerechnet in Rohstahlgewicht für jeden Mitgliedstaat und für die Gemeinschaft insgesamt (Irland — Dänemark — EGKS)
176. Endeligt forbrug af råstål pr. land — samlet og i kg pr. indbygger — i Fællesskabet . . . . .	270	176. Endverbrauch an Rohstahl nach Ländern — insgesamt und in kg pro Kopf der Bevölkerung — in der Ge- meinschaft
Fortegnelse over de i håndbogen anførte landenavne . .	271	Verzeichnis der in dem Bulletin aufgeführten Länder- namen
Publikationer fra de Europæiske Fællesskabers Statistiske Kontor . . . . .	274	Veröffentlichungen des Statistischen Amtes der Euro- päischen Gemeinschaften

ANVENDTE TEGN OG FORKORTELSER		ZEICHEN UND ABKÜRZUNGEN
Nul	—	Null (nichts)
Ubetydelig (almindeligvis mindre end halvdelen af den sidste enhed eller decimal i de i rubrikken anførte tal)	0	Unbedeutend (im allgemeinen weniger als die Hälfte der kleinsten in der betreffenden Reihe verwendeten Einheit oder Dezimalzahlen)
Ingen data til rådighed	.	Kein Nachweis vorhanden
Usikre eller skønnede data	( )	Unsichere oder geschätzte Angabe
Ditto, når skønnet er foretaget af de Europæiske Fællesskabers Statistiske Kontor	[ ]	Dasselbe, falls die Schätzung vom Statistischen Amt der Europäischen Gemeinschaften vorgenommen wurde
Foreløbige data	p/prov.	Vorläufige Angabe
Million	Mio	Million
Milliard	Mrd	Milliarde
Ikke opgivet adskilt	ND	Nicht getrennt ausgewiesen
Ikke nævnt andetsteds	NDA	A.n.g. (anderweitig nicht genannt)
Berigtigede data	r	Berichtigte Angabe (n)
Hemmelig	s	Geheim
Procent	%	Prozent
Gennemsnit	Ø	Durchschnitt
Mindre end	<	Weniger als
Mere end	>	Mehr als
Tidsrum på flere kalenderår (f.eks.: fra 1.1.58 til 31.12.60)	1958—60	Zeitraum mehrerer voller Kalenderjahre (z.B. 1.1.58 bis 31.12.60)
Tidsrum på tolv på hinanden følgende måneder (f.eks.: finansår fra juli til juni)	1958/59	12 Monate zweier Kalenderjahre (z.B. Rechnungsjahr gleich Juli/Juni)
Metrisk ton	t	Metrische Tonne
Kilogram	kg	Kilogramm
Time	h	Stunde
Kubikmeter	m <sup>3</sup>	Kubikmeter
Megawatt	M.W.	Megawatt
Kilowatt	kW	Kilowatt
Megawatt-time	MWh	Megawattstunde
Kilowatt-time	kWh	Kilowattstunde
Kilovoltampere	kVA	Kilovolt-Ampere
Tyske Mark	DM	Deutsche Mark
Franske Francs	Ffr	Französischer Franken
Lires	Lit	Lire
Gylden	Fl	Gulden
Belgiske Francs	Fb	Belgischer Franken
Luxembourg Francs	Fibg	Luxemburger Franken
Dollars	\$	Dollar
Pund Sterling	£	Pfund Sterling
Regningsenhed EMA (Den Europæiske Betalingsoverenskomst)	RE/UC	Rechnungseinheit EWA (Europäisches Währungsabkommen)
De Europæiske Fællesskabers Statistiske Kontor	SAEG/OSCE	Statistisches Amt der Europäischen Gemeinschaften
EKSF — Det Europæiske Kul- og Stålfællesskab	EGKS/CECA	Europäische Gemeinschaft für Kohle und Stahl
EØF — Det Europæiske Økonomiske Fællesskab	EWG/CEE	Europäische Wirtschaftsgemeinschaft
Belgiens og Luxembourgs Økonomiske Union	BLWU/UEBL	Belgisch-luxemburgische Wirtschaftsunion
Oversøiske lande og territorier der er associeret CEE	PTOM	Assoziierte überseeische Länder und Hoheitsgebiete
EFTA — Den Europæiske Frihandelssammenslutning	AELE	Europäische Freihandelsassoziation (EFTA)
Forbrug	C	Verbrauch
Produktion	P	Erzeugung
Leverancer	L	Lieferungen
International varefortegnelse for udenrigshandelen	CST	Internationales Warenverzeichnis für den Außenhandel

CONTENTS	Page	TABLE DES MATIÈRES	
Preface . . . . .	IV	Avertissement	
Contents . . . . .		Table des matières	
Abbreviations and signs used . . . . .		Abréviations et signes employés	
<b>REGULAR SERIES OF STATISTICS</b>		<b>SÉRIES STATISTIQUES RÉGULIÈRES</b>	
<b>Main summary tables</b>		<b>Données récapitulatives principales</b>	
1. Iron ore mined (in terms of raw ore), by country, in the Community and the main third countries . . . . .	3	1. Extraction brute de minerai de fer par pays, dans la Communauté et les principaux pays tiers	
2. Pig iron production, by country, in the Community and the main third countries, in absolute terms and as % of crude steel production . . . . .	4	2. Production de fonte brute par pays dans la Communauté et les principaux pays tiers en quantité absolue et en % de la production d'acier brut	
3. Crude steel production (ingots and castings), by country, in the Community and the main third countries and percentage share of world production . . . . .	6	3. Production d'acier brut (lingots et moulages) par pays dans la Communauté et les principaux pays tiers et part en % de la production mondiale	
4. Apparent consumption of crude steel by country and in kg per capita (annual basis) in the Community . . . . .	8	4. Consommation apparente d'acier brut, par pays, et en kg par habitant (taux annuel), dans la Communauté	
5. Comparative trends, by country, in the indices for crude steel consumption, total industrial production and the production of the metalworking industries . . . . .	12	5. Evolution comparée, par pays, des indices : — de la consommation d'acier brut — de l'ensemble de la production industrielle — et de la production des industries transformatrices des métaux	
6. Value of investment projects notified in advance to the ECSC pursuant to Decision 22-66, by project category, for the whole Community . . . . .	14	6. Importance, en valeur, des projets d'investissement déclarés à l'avance à la CECA au titre de la décision 22-66 par catégories de projets, pour l'ensemble de la Communauté	
7. Comparative trends, by country, of maximum possible annual production of pig iron and actual production, for the whole Community . . . . .	15	7. Evolution comparée, par pays, de la production maximum possible de fonte brute en cours d'année, et de la production effectivement réalisée pour l'ensemble de la Communauté	
8. Comparative trends of maximum possible annual production and actual production of crude steel by country and by production process for the whole Community . . . . .	16	8. Evolution comparée, par pays, de la production maximum possible d'acier brut et de la production effectivement réalisée, et données par procédés de fabrication pour l'ensemble de la Communauté	
9. Relative share, by value, of ECSC products in the total trade of Community countries, in million E.M.A. units of account and as % of total trade . . . . .	18	9. Importance relative, en valeur, des produits CECA, dans l'ensemble des échanges commerciaux des pays de la Communauté, en millions d'unités de compte AME et en % des échanges globaux	
<b>Part I : Iron and steel industry</b>		<b>1<sup>re</sup> Partie : Sidérurgie proprement dite</b>	
<b>I — Production 'Pig iron, crude steel and subsidiary products, production plant'</b>		<b>1 — Production — « Fonte, acier brut et sous-produits, appareils de production »</b>	
10. Net production of pig iron by grade in the Community . . . . .	22	10. Production nette de fonte brute par qualités dans la Communauté	
11. Net production of pig iron for steelmaking, by country (high phosphorus — low phosphorus) . . . . .	23	11. Production nette de fonte d'affinage par pays (Fonte phosphoreuse — Fonte non phosphoreuse)	
12. Net production of foundry pig iron, by country (high phosphorus — low phosphorus) . . . . .	24	12. Production nette de fonte de moulage par pays (Fonte phosphoreuse — Fonte non phosphoreuse)	
13. Production of spiegeleisen and high-carbon ferro-manganese, by country . . . . .	25	13. Production de fonte spiegel et de ferro-manganèse carburé par pays	
14. Production of special pig iron, by country . . . . .	25	14. Production de fontes spéciales par pays	
15. Trends in the structure of pig iron production by grade as % of total production . . . . .	26	15. Evolution de la structure de la production de fonte brute par qualités dans les différents pays de la Communauté en % de la production totale	
16. Trend in the structure of crude steel production, by process, expressed as % of total production, in the Community countries . . . . .	27	16. Evolution de la structure de la production d'acier brut, par procédés de fabrication dans les différents pays de la Communauté, exprimée en % de la production totale	
17. Crude steel production by process in the Community as a whole (ingots — continuously cast products — liquid steel for casting) . . . . .	28	17. Production d'acier brut par mode de fabrication dans l'ensemble de la Communauté (Lingots — Produits de coulée continue — Acier liquide pour moulage)	
<b>Crude steel production by process and by country</b>		<b>Production d'acier brut par mode de fabrication et par pays :</b>	
18. Basic Bessemer — openhearth . . . . .	30	18. Thomas — Martin	
19. Electric — pure oxygen . . . . .	31	19. Electrique — à l'oxygène	
20. Other . . . . .	32	20. Autres	
21. Crude steel production per day worked, by country . . . . .	32	21. Production d'acier brut par jour ouvré par pays	

CONTENTS (Cont.)	Page	TABLE DES MATIÈRES (Suite)	
22. Production of ingots, continuously cast products and liquid steel for casting, by country . . . . .	33	22. Production de lingots, de produits de coulé continu et d'acier liquide pour moulage, par pays	
23. Net production of pig iron and crude steel for the 'coastal' steelworks in the Community and for Germany and France by regions . . . . .	34	23. Production nette de fonte et d'acier brut pour la sidérurgie « côtière » de la Communauté et pour l'Allemagne et la France par régions	
24. Production of special steels by country (ingots and castings) in the Community . . . . .	35	24. Production d'aciers fins et spéciaux par pays (lingots et moulages) dans la Communauté	
25. Production of special alloy steels in the Community and the major third countries (ingots and castings) . . . . .	36	25. Production d'aciers spéciaux alliés dans la Communauté et les principaux pays tiers (lingots et moulages)	
26. Production of blast furnace and steel furnace by-products in the Community . . . . .	37	26. Production des sous-produits des hauts fourneaux et des aciéries de la Communauté	
27. Number of blast furnaces and electric smelting furnaces in existence and in use, by country . . . . .	38	27. Nombre de hauts fourneaux, de fours électriques et à fonte existants et en activité, par pays	
28. Number of plants in existence and in use in melting shops, by country (Thomas — open hearth) . . . . .	39	28. Nombre d'appareils existants et en activité dans les aciéries, par pays (Thomas — Martin)	
29. Number of plants in existence and in use in melting shops, by country (Electric — oxygen) . . . . .	40	29. Nombre d'appareils existants et en activité dans les aciéries, par pays (Électrique — Oxygène pur)	
30. Number of plants in existence and in use in melting shops, by country (Bessemer and others) . . . . .	41	30. Nombre d'appareils existants et en activité dans les aciéries, par pays (Bessemer et autres)	
<b>II — Production of steel castings, finished and end products of steel</b>		<b>II — Production des moulages d'acier des produits finis et des produits finaux</b>	
31. Production of sound steel castings, by country . . . . .	45	31. Production de moulages d'acier parachevés par pays	
32. Total Community production of finished rolled steel products, in absolute terms and as % of total production	46	32. Production de produits finis laminés de l'ensemble de la Communauté, par produits en quantité absolue et en % de la production totale	
33. Hot-rolled wide strip (coils) — additional data for the Community as a whole . . . . .	48	33. Grandes bandes à chaud (coils) — Détails complémentaires sur l'ensemble de la Communauté	
34. Production of certain end products in the Community as a whole . . . . .	50	34. Production de certains produits finaux de l'ensemble de la Communauté	
<b>Production of various finished and end products</b>		<b>Production des divers produits finis et finaux par pays :</b>	
35. Railway track material — heavy sections . . . . .	51	35. Matériel de voie — profilés lourds	
36. Flat products { Universal plates — strip . . . . .	52	36. Produits plats { Grandes plats — feuillards	
37. { Hot-rolled plates > 4.76 mm and from 3-4.75 mm . . . . .	53	37. { Tôles à chaud : > 4,75 mm et de 3 à 4,75 mm	
38. { Hot rolled sheets < 3 mm		38. { Tôles à chaud : < 3 mm	
39. { Cold rolled plates ≥ 3 mm . . . . .	54	39. { Produits plats { Tôles à froid : ≥ 3 mm	
39. { Cold rolled sheets < 3 mm		39. { Tôles à froid : < 3 mm — Coils produits finis : ≥ 3 mm	
40. { Hot rolled wide coils (classed as finished product) ≥ 3 mm . . . . .	55	40. { Coils produits finis : < 3 mm — Total des produits plats	
40. { Hot rolled wide coils (classed as finished product) < 3 mm — Flat products total . . . . .	56	41. { Fil machine — Ronds et carrés pour tubes	
41. { Wire rod — tube rounds and squares . . . . .	57	42. { Autres produits { Aciers marchands (total) — dont : ronds à béton	
42. { Merchant bars (total) — of which concrete reinforcing bars . . . . .	58	43. Total des « Autres prod. finis » — Total général des produits finis	
43. Total of other products — total of finished products . . . . .	59	44. Certains { Fer-blanc et tôles étamées	
44. Certain end products { Tinplate and tinned sheets, Blackplate for use as such . . . . .	60	45. { Fer noir utilisé comme tel	
45. { Coated sheets — electrical sheets . . . . .	61	46. Evolution de la structure de la production des produits finis, par produits dans les différents pays de la Communauté, exprimée en % de la production totale	
46. Structural changes in the production of finished products as % of total production . . . . .	62	47. Part de chaque pays membre dans la production communautaire des principales qualités de fonte et d'acier bruts et des grandes catégories de produits finis	
47. Share of each Member State in Community production of the main pig iron and crude steel grades and broad categories of finished products . . . . .	64		

CONTENTS (Cont.)	Page	TABLE DES MATIÈRES (Suite)	
<b>III — Jobs and wages in the iron and steel industry</b>		<b>III — Emploi et salaires dans la sidérurgie</b>	
48. Trends in the registered labour force in the iron and steel industry . . . . .	68	48. Evolution de la main-d'œuvre inscrite, par pays, dans l'industrie sidérurgique	
49. Number of workers present, by department, in the Community as a whole . . . . .	70	49. Nombre d'ouvriers présents, par service, dans l'ensemble de la Communauté	
50. Hours worked by workers, by country . . . . .	71	50. Heures de travail effectuées par les ouvriers, par pays	
51. Hourly wages in the iron and steel industry within the meaning of the Treaty, by country . . . . .	72	51. Salaires horaires dans l'industrie sidérurgique au sens du Traité, par pays	
<b>IV — Orders and deliveries — receipts — rerollers</b>		<b>IV — Commandes et livraisons — Réceptions — Relamineurs</b>	
52. New orders, deliveries and order books (quantities and indices) for all works in the Community (EUR 6) . . . . .	74	52. Commandes nouvelles, livraisons et carnets de commandes (quantités et indices) pour l'ensemble des usines de la Communauté (EUR 6)	
53. New orders, deliveries and order books (quantities and indices) for all works in the Community (EUR 9) . . . . .	76	53. Commandes nouvelles, livraisons et carnets de commandes (quantités et indices) pour l'ensemble des usines de la Communauté (EUR 9)	
Receipts by the works of products for rerolling, by origin		Réceptions des usines en produits de relaminage par provenance :	
54. ECSC . . . . .	78	54. EUR 6	
55. Germany (FR) . . . . .	79	55. Allemagne (RF)	
56. France . . . . .	80	56. France	
57. Italy . . . . .	81	57. Italie	
58. Netherlands . . . . .	82	58. Pays-Bas	
59. BLEU . . . . .	83	59. UEBL	
60. United Kingdom . . . . .	84	60. Royaume-Uni	
61. Denmark . . . . .	85	61. Danemark	
62. Total deliveries by Community works, by country of origin and country of destination (receipts), of ingots and semis of ordinary steel (excluding coils) for direct use outside the iron and steel industry within the meaning of the Treaty . . . . .	86	62. Livraisons totales des usines de la Communauté, par pays de provenance et par pays de destination (réceptions), de lingots et de demi-produits, en acier ordinaire (coils exclus), pour utilisation directe en dehors de la sidérurgie du Traité	
63. Deliveries by all works of pig iron, by grade, in the Community (EUR 6) and to third countries . . . . .	88	63. Evolution des livraisons de fonte de l'ensemble des usines par qualités dans la Communauté (EUR 6) et les pays tiers	
64. Deliveries by all works of pig iron, by grade, in the Community (EUR 9) and to third countries . . . . .	89	64. Evolution des livraisons de fonte de l'ensemble des usines par qualités dans la Communauté (EUR 9) et les pays tiers	
65. Deliveries by works of finished and end products of ordinary steel and pig iron in the Community (receipts) by country of destination . . . . .	90	65. Livraisons des usines dans la Communauté par pays destinataires (réceptions) de produits finis et finals en acier ordinaire et de fonte	
Deliveries by works in the Community and to third countries by product category (pig iron and ordinary steel) and by country or geographical region of destination		Livraisons des usines, dans la Communauté et les pays tiers, par groupes de produits (fonte et acier ordinaire) et par pays ou zones géographiques destinataires :	
66. EUR 9 . . . . .	91	66. EUR 9	
67. Germany (FR) — France . . . . .	92	67. Allemagne (RF) — France	
68. Italy — Netherlands . . . . .	93	68. Italie — Pays-Bas	
69. Belgium — Luxembourg . . . . .	94	69. Belgique — Luxembourg	
70. United Kingdom . . . . .	95	70. Royaume-Uni	
71. Receipts, by country, of finished and end products delivered by Community works and market interpenetration (excluding special steels) . . . . .	96	71. Réceptions, par pays, des produits finis et finals livrés par les usines de la Communauté et taux d'interpénétration des marchés (aciers spéciaux exclus)	
72. Receipts, by country, of special steel products delivered by Community works and market interpenetration . . . . .	97	72. Réceptions, par pays, des produits sidérurgiques en aciers fins et spéciaux livrés par les usines de la Communauté, et taux d'interpénétration des marchés	
<b>V — External and internal trade of the Community in products of the iron and steel industry (foreign trade statistics)</b>		<b>V — Commerce extérieur et échanges de produits sidérurgiques à l'intérieur de la Communauté (Statistiques douanières)</b>	
Imports by products from third countries and receipts by Community countries from other Community countries		Importations par produits en provenance des pays tiers et réceptions des pays de la Communauté en provenance d'autres pays de la Communauté :	
A Iron and steel		A Sidérurgie	
B of which special steels		B Dont aciers spéciaux	
73. ECSC . . . . .	102	73. CECA	
74. Germany (FR) . . . . .	104	74. Allemagne (RF)	
75. France . . . . .	106	75. France	

<b>CONTENTS (Cont.)</b>	<b>Page</b>	<b>TABLE DES MATIÈRES (Suite)</b>	
76. Italy . . . . .	108	76. Italie	
77. Netherlands . . . . .	110	77. Pays-Bas	
78. BLEU . . . . .	112	78. UEBL	
79. United Kingdom . . . . .	114	79. Royaume-Uni	
80. Ireland . . . . .	116	80. Irlande	
81. Denmark . . . . .	118	81. Danemark	
 <b>Exports by product to third countries and deliveries by Community countries to other Community countries :</b>		 <b>Exportations par produits vers les pays tiers et livraisons des pays de la Communauté aux autres pays de la Communauté :</b>	
<b>A Iron and steel</b>		<b>A Sidérurgie</b>	
<b>B of which special steels</b>		<b>B Dont aciers spéciaux</b>	
82. ECSC . . . . .	120	82. CECA	
83. Germany (FR) . . . . .	122	83. Allemagne (RF)	
84. France . . . . .	124	84. France	
85. Italy . . . . .	126	85. Italie	
86. Netherlands . . . . .	128	86. Pays Bas	
87. BLEU . . . . .	130	87. UEBL	
88. United Kingdom . . . . .	132	88. Royaume-Uni	
89. Ireland . . . . .	134	89. Irlande	
90. Denmark . . . . .	136	90. Danemark	
 <b>Imports and exports by product category and by country or geographical region</b>		 <b>Importations et exportations par groupes de produits et par pays ou zones géographiques :</b>	
91. ECSC . . . . .	140	91. CECA	
92. Germany (FR) . . . . .	142	92. Allemagne (RF)	
93. France . . . . .	144	93. France	
94. Italy . . . . .	146	94. Italie	
95. Netherlands . . . . .	148	95. Pays-Bas	
96. BLEU . . . . .	150	96. UEBL	
97. United Kingdom . . . . .	152	97. Royaume-Uni	
98. Ireland . . . . .	154	98. Irlande	
99. Denmark . . . . .	156	99. Danemark	
 <b>Structural data on foreign trade in iron and steel products</b>		 <b>Données structurelles sur le commerce extérieur des produits sidérurgiques</b>	
<b>Pig iron :</b>		<b>Fonte :</b>	
100. Trends, by country, in the relative importance of foreign trade in pig iron, expressed as % of production . . . . .	158	100. Evolution par pays de l'importance relative des échanges extérieurs de fonte, exprimés en % de la production	
101. Trends in the share of countries or geographical regions in total Community (EUR 6) foreign trade in pig iron with third countries, as % . . . . .	159	101. Evolution, pour l'ensemble de la Communauté (EUR 6), de la répartition par pays ou zones géographiques (en % du total) des échanges extérieurs de fonte avec les pays tiers	
 <b>Ingots and semi-finished products :</b>		 <b>Lingots et demi-produits :</b>	
102. Trends, by country, in the relative importance of foreign trade in ingots and semi-finished products (excluding coils) expressed as % of production of ingot steel . . . . .	160	102. Evolution, par pays, de l'importance relative des échanges extérieurs de lingots et de demi-produits (coils exclus) exprimés en % de la production d'acier lingots	
103. Trends in the share of countries or geographical regions in total Community (EUR 6) foreign trade with third countries, as % . . . . .	161	103. Evolution, pour l'ensemble de la Communauté (EUR 6), de la répartition par pays ou zones géographiques (en % du total) des échanges extérieurs avec les pays tiers	
I of ingots and semi-finished products		I de lingots et de demi-produits	
II of hot-rolled wide strip in coils		II de coils	
 <b>Finished and end products :</b>		 <b>Produits finis et finals :</b>	
104. Trends, by country, in the relative importance of foreign trade in finished and end products (including coils) expressed as % of production of finished products . . . . .	162	104. Evolution, par pays, de l'importance relative des échanges extérieurs de produits finis et finals (coils inclus) exprimés en % de la production des produits finis	
105. Trends in the share of countries or geographical regions in total Community foreign trade in finished and end products (excluding coils) with third countries, as % . . . . .	163	105. Evolution, pour l'ensemble de la Communauté, de la répartition par pays ou zones géographiques (en % du total) des échanges extérieurs de produits finis et finals (coils exclus), avec les pays tiers	



CONTENTS (Cont.)	Page	TABLE DES MATIÈRES (Suite)	
106. Imports and exports of high-carbon steels (products coming under the Treaty), by country or geographical region . . . . .	164	106. Importations et exportations d'aciers fins au carbone (produits du Traité) par pays ou zones géographiques	
107. Imports and exports of alloy steels (products coming under the Treaty), by country or geographical region . . . . .	165	107. Importations et exportations d'aciers alliés (produits du Traité) par pays ou zones géographiques	
<b>VI — Supply and consumption of raw materials and energy</b>		<b>VI — Approvisionnement et consommation de matières premières et d'énergie</b>	
108. Sinter and briquette production in the iron and steel industry, by country, in the Community . . . . .	168	108. Production d'agglomérés de minerai de fer et de briquettes d'agglomérés des usines sidérurgiques par pays dans la Communauté	
109. Sinter consumption in the blast furnace, by country, in the Community (total consumption and charge in kg per ton of pig iron produced) . . . . .	169	109. Consommation d'agglomérés de minerai de fer dans les hauts fourneaux, par pays, dans la Communauté (consommation totale et enfournement en kg par tonne de fonte produite)	
110. Consumption of iron ore, by country and by department, in the Community . . . . .	170	110. Consommation de minerai de fer, par pays et par service, dans la Communauté	
111. Consumption of manganese ore, by country and by department, in the Community . . . . .	172	111. Consommation de minerai de manganèse, par pays et par service, dans la Communauté	
112. Consumption of pyrites residue, by country, in the Community (sinter plant and blast furnaces) . . . . .	174	112. Consommation de cendres de pyrites, par pays, dans la Communauté (installations d'agglomération et hauts fourneaux)	
113. Consumption of scrap, pig iron, spiegeleisen and high-carbon ferro-manganese in the Community . . . . .	175	113. Consommation de ferraille, de fonte, de spiegel et de ferro-manganèse carburé dans la Communauté	
114. Consumption, by country, of scrap and pig iron per ton of steel produced and for the Community as a whole, by process . . . . .	176	114. Consommation, par pays, de ferraille et de fonte, par tonne d'acier produite et pour l'ensemble de la Communauté, par procédé de production	
115. Scrap consumption, by country and by department, in the Community . . . . .	178	115. Consommation de ferraille, par pays et par service, dans la Communauté	
116. Scrap consumption per ton of pig iron produced in pig iron production plant, by country, in the Community . . . . .	180	116. Consommation de ferraille par tonne de fonte produite dans les installations productrices de fonte, par pays, dans la Communauté	
Consumption of pig iron, spiegeleisen and high-carbon ferro-manganese for steelmaking, by country, in the Community		Consommation de fonte, de spiegel et de ferro-manganèse carburé pour la production d'acier, par pays, dans la Communauté	
117. Germany (FR) — France — Italy — Netherlands . . . . .	181	117. Allemagne (RF) — France — Italie — Pays-Bas	
118. Belgium — Luxembourg — United Kingdom — Ireland — Denmark . . . . .	182	118. Belgique — Luxembourg — Royaume-Uni — Irlande — Danemark	
119. Blast furnace coke production by steelworks coking plants in the Community as a whole and relative share of this production in total blast furnace coke production . . . . .	183	119. Production de coke de four des cokeries sidérurgiques de l'ensemble de la Communauté, et importance relative de leur production dans la production totale de coke de four	
120. Consumption of liquid and solid fuels excluding coke and breeze in the Community iron and steel industry . . . . .	183	120. Consommation de combustibles liquides et solides autres que coke et poussier de coke dans les usines sidérurgiques de la Communauté	
121. Consumption of coke, by country and by department, and of other solid fuels (ECSC total) in Community iron and steel works (excluding steelwork coking plant) . . . . .	184	121. Consommation de coke, par pays et par service, et d'autres combustibles solides (ensemble CECA) dans les usines sidérurgiques de la Communauté (cokeries sidérurgiques exclues)	
122. Coke consumption, per ton of product obtained, in sinter plants and pig iron production plants, by country, in the Community . . . . .	186	122. Consommation de coke, par tonne de produit obtenu, dans les installations d'agglomération et dans les installations productrices de fonte, par pays, dans la Communauté	
123. Receipts of solid fuels by Community iron and steel works (excluding steelworks coking plant) . . . . .	187	123. Réceptions de combustibles solides des usines sidérurgiques de l'ensemble de la Communauté (cokeries sidérurgiques exclues)	
124. Consumption of fuel and power in the Community iron and steel industry (excluding steelworks coking plants and independent steel foundries) . . . . .	188	124. Bilan de la consommation de combustibles et d'énergie dans la sidérurgie de la Communauté (sans les cokeries sidérurgiques ni les fonderies d'acier indépendantes)	
<b>VII — Independent steel foundries</b>		<b>VII — Fonderies d'acier indépendantes</b>	
125. Production of liquid steel for castings, by process in all the independent steel foundries of the Community (quantities and percentage of total production) . . . . .	192	125. Production d'acier liquide pour moulage, par procédés, dans l'ensemble des fonderies d'acier indépendantes de la Communauté (Quantité et importance relative)	
126. Consumption of raw materials by all independent steel foundries in the Community . . . . .	193	126. Consommation de matières premières de l'ensemble des fonderies d'acier indépendantes de la Communauté	

CONTENTS (Cont.)	Page	TABLE DES MATIÈRES (Suite)
<b>VIII — Steel Trade</b>		<b>VIII — Négoce de produits sidérurgiques</b>
Net receipts and net deliveries of iron and steel products by stockholding merchants, by product		Réceptions nettes et livraisons nettes de produits sidérurgiques des négociants par produits
127. Germany (FR) . . . . .	196	127. Allemagne (RF)
128. France . . . . .	198	128. France
129. Italy . . . . .	200	129. Italie
130. Netherlands. . . . .	202	130. Pays-Bas
131. Belgium . . . . .	204	131. Belgique
132. United Kingdom . . . . .	206	132. Royaume-Uni
<b>Part II — Scrap</b>		<b>Ile Partie — Ferrailles</b>
133. Total deliveries of Community scrap dealers (cast iron and steel scrap) . . . . .	210	133. Livraisons totales des négociants en ferraille de l'ensemble de la Communauté (ferraille de fonte et d'acier)
134. Net deliveries of steel scrap by scrap dealers in each Community country . . . . .	211	134. Livraisons nettes de ferrailles d'acier des négociants en ferraille de chaque pays de la Communauté
135. External and internal trade of scrap for the Community, by category . . . . .	212	135. Commerce extérieur et échanges intérieurs de ferraille pour l'ensemble de la Communauté par catégories
Imports and exports of scrap by country or geographical region		Importations et exportations de ferraille par pays ou zones géographiques :
136. EUR 9 . . . . .	213	136. EUR 9
137. Germany (FR) — France . . . . .	214	137. Allemagne (RF) — France
138. Italy — Netherlands . . . . .	215	138. Italie — Pays-Bas
139. BLEU — United Kingdom . . . . .	216	139. UEBL — Royaume-Uni
140. Ireland — Denmark . . . . .	217	140. Irlande — Danemark
<b>Part III — Iron and manganese mines</b>		<b>IIIe Partie — Mines de fer et de manganèse</b>
<b>I — Production — Deliveries — Labour — Wages — Output</b>		<b>I — Production — Livraisons — Emploi — Salaires — Rendement</b>
141. Production and stocks of iron in the Community, by quality . . . . .	220	141. Production et stocks de minerai de fer par qualités dans les mines de la Communauté
142. Deliveries of Community iron mines, by ore quality . . . . .	221	142. Livraisons des mines de fer de la Communauté par qualité de minerai
Production, deliveries and stocks :		Production, livraisons et stocks :
143. Germany (FR) — France . . . . .	222	143. Allemagne (RF) — France
144. Italy — Luxembourg — United Kingdom . . . . .	223	144. Italie — Luxembourg — Royaume-Uni
145. Gross and commercial production of iron ore by region . . . . .	224	145. Extraction brute et production marchande de minerai de fer dans la Communauté par régions
146. Trends in the registered labour force in the iron and steel mines, by country . . . . .	226	146. Evolution de la main-d'œuvre inscrite par pays dans les mines de fer
147. Output per man-shift in the iron mines, by country . . . . .	228	147. Rendement par poste et par pays dans les mines de fer
148. Average hourly wage in the iron mines (average direct wage in national currency) . . . . .	229	148. Salaire horaire par pays dans les mines de fer (salaire direct moyen en monnaie nationale)
149. Production, stocks and labour of manganese mines . . . . .	230	149. Production, stocks et main-d'œuvre des mines de manganèse
<b>II — External and internal trade of the Community in iron ore, manganese ore and pyrites residues (foreign trade statistics)</b>		<b>II — Commerce extérieur du minerai de fer, du minerai de manganèse et des cendres de pyrites, et échanges à l'Intérieur de la Communauté (Statistiques douanières) :</b>
150. External and internal trade in iron ore, manganese ore and pyrites residues for the Community as a whole . . . . .	232	150. Commerce extérieur et échanges intérieurs de minerai de fer, de minerai de manganèse et de cendres de pyrites pour l'ensemble de la Communauté
Imports and exports of iron ore, manganese ore and pyrites residues, by country or geographical region		Importations et exportations de minerai de fer, de minerai de manganèse et de cendres de pyrites par pays ou zones géographiques :
151. EUR 9 . . . . .	233	151. EUR 9
152. Germany (FR) . . . . .	234	152. Allemagne (RF)
153. France . . . . .	235	153. France
154. Italy . . . . .	236	154. Italie
155. Netherlands. . . . .	237	155. Pays-Bas
156. BLEU . . . . .	238	156. UEBL
157. United Kingdom . . . . .	239	157. Royaume-Uni
158. Ireland . . . . .	240	158. Irlande
159. Denmark . . . . .	241	159. Danemark

CONTENTS (Cont.)	Pagina	TABLE DES MATIÈRES (Suite)
<b>Part IV — Miscellaneous statistics</b>		<b>IV<sup>e</sup> Partie — Statistiques diverses</b>
<b>I — Levy</b>		<b>I — Prélèvement</b>
160. Changes in the rate of the levy on the value of ECSC products as % and in E.M.A. units of account, per metric ton of products . . . . .	245	160. Evolution du taux du prélèvement sur la valeur des productions CECA en % et en unités de compte AME, par t.m. de produits
161. Changes in the rate of the levy per ton on the production of iron and steel products, by country in national currency . . . . .	246	161. Evolution par pays en monnaie nationale des taux du prélèvement à la tonne sur la production des produits sidérurgiques
Trends in levy declarations in value by country and by product, and percentage share of each product :		Evolution des déclarations relatives au prélèvement, en valeur par pays et par produits et contribution relative en % de chaque produit :
162. Germany (FR) — France . . . . .	248	162. Allemagne (RF) — France
163. Italy — Netherlands . . . . .	249	163. Italie — Pays-Bas
164. Belgium — Luxembourg . . . . .	250	164. Belgique — Luxembourg
165. United Kingdom — Ireland . . . . .	251	165. Royaume-Uni — Irlande
166. Denmark — ECSC . . . . .	252	166. Danemark — CECA
167. Percentage share of the contribution of each country to the ECSC levy . . . . .	253	167. Part en % de la contribution de chaque pays au prélèvement CECA
<b>II — Producers' and stockholders' stocks and stock variations by product category in the Community countries</b>		<b>II — Stocks réels et variations des stocks par groupe de produits chez les producteurs et les négociants dans les pays de la Communauté</b>
168. Stocks . . . . .	256	168. Stocks
<b>III — Primary iron and steel processing industries</b>		<b>III — Industries de la première transformation de la fonte et de l'acier</b>
169. Production, by country, of the various primary iron and steel processing industries . . . . .	260	169. Production, par pays, des diverses industries de la première transformation de la fonte et de l'acier
<b>IV — Indirect foreign trade in steel</b> <b>Final consumption of crude steel</b>		<b>IV — Echanges indirects d'acier</b> <b>Consommation finale d'acier brut</b>
170. Indirect exports and imports of steel (including trade in iron and steel products not falling under the Treaty) in crude steel equivalent (Germany (FR) — France — Italy) . . . . .	264	170. Exportations et importations indirectes d'acier (y compris les échanges des produits sidérurgiques hors traité) calculées en équivalent d'acier brut (Allemagne (RF) — France — Italie)
171. Indirect exports and imports of steel (including trade in iron and steel products not falling under the Treaty) in crude steel equivalent (Netherlands — BLEU — United Kingdom) . . . . .	265	171. Exportations et importations indirectes d'acier (y compris les échanges des produits sidérurgiques hors traité) calculées en équivalent d'acier brut (Pays-Bas — UEBl — Royaume-Uni)
172. Indirect exports and imports of steel (including trade in iron and steel products not falling under the Treaty) in crude steel equivalent . . . . .	266	172. Exportations et importations indirectes d'acier (y compris les échanges des produits sidérurgiques hors traité) calculées en équivalent d'acier brut (Irlande — Danemark — CECA)
173. Exports, imports and net exports of steel, direct (Treaty products) and indirect (non-Treaty products and other finished products of the steel processing industries), converted into crude steel equivalent, for each Member State and for the Community as a whole (Germany (FR) — France — Italy) . . . . .	267	173. Exportations, importations et exportations nettes d'acier, directes (produits du traité) et indirectes (produits hors traité et autres produits finis des industries de transformation de l'acier), calculées en équivalent d'acier brut pour chaque pays membre et pour l'ensemble de la Communauté (Allemagne (RF) — France — Italie)
174. Exports, imports and net exports of steel, direct (Treaty products) and indirect (non-Treaty products and other finished products of the steel processing industries), converted into crude steel equivalent, for each Member State and for the Community as a whole (Netherlands — BLEU — United Kingdom) . . . . .	268	174. Exportations, importations et exportations nettes d'acier, directes (produits du traité) et indirectes (produits hors traité et autres produits finis des industries de transformation de l'acier), calculées en équivalent d'acier brut pour chaque pays membre et pour l'ensemble de la Communauté (Pays-Bas — UEBl — Royaume-Uni)
175. Exports, imports and net exports of steel, direct (Treaty products) and indirect (non-Treaty products and other finished products of the steel processing industries) converted into crude steel equivalent, for each Member State and for the Community as a whole (Ireland — Denmark — ECSC) . . . . .	269	175. Exportations, importations et exportations nettes d'acier, directes (produits du traité) et indirectes (produits hors traité et autres produits finis des industries de transformation de l'acier), calculées en équivalent d'acier brut pour chaque pays membre et pour l'ensemble de la Communauté (Irlande — Danemark — CECA)
176. Final consumption of crude steel by country — total and per capita in kg — in the Community . . . . .	270	176. Consommation finale d'acier brut par pays — total et kg par habitant — dans la Communauté
Index of the names of countries mentioned in the bulletin . . . . .	271	Index des noms des pays cités dans le Bulletin
Publications of the Statistical Office of the European Communities . . . . .	274	Publications de l'Office Statistique des Communautés européennes

ABBREVIATIONS AND SIGNS USED		ABRÉVIATIONS ET SIGNES EMPLOYÉS
Nil	—	Néant
Negligible (generally less than half the smallest unit or decimal of the heading)	0	Donnée très faible (généralement inférieure à la moitié de la dernière unité ou décimale des nombres mentionnés sous la rubrique)
Figure not available	.	Donnée non disponible
Uncertain or estimated figure	( )	Donnée incertaine ou estimée
Ditto, where the estimate is made by the Statistical Office of the European Communities	[ ]	Dito, dans le cas où l'estimation est faite par l'Office statistique des Communautés européennes
Provisional figure	p/prov.	Donnée provisoire
Million	Mio	Million
Thousand million	Mrd	Milliard
Not shown separately	ND	Non distinguée
Not elsewhere classified	NDA	Non dénommée ailleurs
Corrected figure	r	Donnée rectifiée
Secret	s	Secret
Percentage	%	Pourcentage
Average	Ø	Moyenne
Less than	<	Moins de
More than	>	Plus de
Period of several calendar years (e.g. from 1.1.1958 to 31.12.60)	1958—60	Période de plusieurs années civiles (p. ex. : du 1.1.58 au 31.12.60)
Period of twelve consecutive months (e.g. tax year from July to June)	1958/59	Période de douze mois consécutifs (p. ex. : année fiscale de juillet à juin)
Metric ton	t	Tonne métrique
Kilogram	kg	Kilogramme
Hour	h	Heure
Cubic metre	m <sup>3</sup>	Mètre cube
Megawatt	M.W.	Mégawatt
Kilowatt	kW	Kilowatt
Megawatt-hour	MWh	Mégawatt-heure
Kilowatt-hour	kWh	Kilowatt-heure
Kilovolt-Ampere	kVA	Kilovolt-ampère
Deutschmark	DM	Deutschmark
French Franc	Ffr	Franc français
Lire	Lit	Lire
Florin	Fl	Florin
Belgian franc	Fb	Franc belge
Luxembourg franc	Flbg	Franc luxembourgeois
Dollar	\$	Dollar
Pound sterling	£	Livre sterling
E.M.A. (European Monetary Agreement) unit of account	RE/UC	Unité de compte A M E (Accord monétaire européen)
Statistical Office of the European Communities	SAEG/OSCE	Office statistique des Communautés européennes
European Coal and Steel Community	EGKS/CECA	Communauté européenne du charbon et de l'acier
European Economic Community	EWG/CEE	Communauté économique européenne
Belgo-Luxembourg Economic Union	BLWU/UEBL	Union économique belgo-luxembourgeoise
Overseas countries and territories, associated with the EEC	PTOM	Pays et territoires d'outre-mer, associés à la CEE
European Free Trade Association	AELE	Association européenne de libre-échange
Consumption	C	Consommation
Production	P	Production
Deliveries	L	Livraisons
Statistical and Tariff Classification	CST	Classification statistique et tarifaire

INDICE	Pagina Bladz.	INHOUDSOPGAVE
Avvertenza . . . . .	VI	Voorwoord
Indice . . . . .		Inhoudsopgave
Abbreviazioni e segni convenzionali . . . . .		Tekens en afkortingen
<b>SERIE STATISTICHE REGOLARI</b>		<b>REGELMATIG VERSCHIJNENDE STATISTIEKEN</b>
<b>Principali dati riassuntivi</b>		<b>Samenvattende overzichten</b>
1. Estrazione grezza di minerale di ferro per paese, nella Comunità e nei principali paesi terzi . . . . .	3	1. Bruto-ijzerertswinning per land in de Gemeenschap en in de voornaamste derde landen
2. Produzione di ghisa grezza, per paese, nella Comunità e nei principali paesi terzi, in quantità assolute e in % della produzione di acciaio grezzo . . . . .	4	2. Produktie van ruwijzer in de Gemeenschap en in de voornaamste derde landen in werkelijke hoeveelheden en in % van de ruwstaalproduktie
3. Produzione di acciaio grezzo (lingotti e acciaio spillato per getti), per paese, nella Comunità e nei principali paesi terzi, e parte in % della produzione mondiale . . . . .	6	3. Produktie van ruwstaal (blokken en vloeibaar staal voor gietwerk) per land van de Gemeenschap en in de voornaamste derde landen en aandeel in % van de wereldproduktie
4. Consumo apparente di acciaio grezzo, per paese, e in kg per abitante (tasso annuo), nella Comunità . . . . .	8	4. Berekend verbruik van ruwstaal per land van de Gemeenschap — Totaal en in kg per hoofd van de bevolking (op jaarbasis)
5. Evoluzione comparata, per paese, degli indici del consumo di acciaio grezzo, della produzione industriale complessiva e della produzione delle industrie di trasformazione dei metalli . . . . .	12	5. Vergelijking van het verloop van het ruwstaalverbruik en van de produktie-indices algemeen zowel als van de metaalverwerkende industrie per land
6. Ammontare dei progetti di investimento dichiarati preventivamente alla CECA a mente della decisione n. 22—66 per categoria di progetti, e per l'insieme della Comunità . . . . .	14	6. Investeringsprojecten van tevoren aan de EGKS gemeld volgens de besluiten van 22—66 verdeeld naar soort project (in geldwaarde)
7. Raffronto dell'evoluzione, per paese, della produzione massima possibile di ghisa grezza durante l'anno e della produzione effettivamente realizzata, per l'insieme della Comunità . . . . .	15	7. Vergelijking van het verloop van de hoogst mogelijke jaarproduktie van ruwijzer met de werkelijke produktie per land, en voor de Gemeenschap
8. Raffronto dell'evoluzione, per paese, della produzione massima possibile di acciaio grezzo e della produzione effettivamente realizzata, nonché dati per processi di fabbricazione per l'insieme della Comunità . . . . .	16	8. Vergelijking van het verloop van de hoogst mogelijke jaarproduktie van ruwstaal met de werkelijke produktie per land, en voor de Gemeenschap per produktie-procédé
9. Importanza relativa del valore dei prodotti CECA nell'insieme degli scambi commerciali dei paesi della Comunità, in milioni di unità di conto AME ed in % degli scambi globali . . . . .	18	9. Relatieve betekenis van de EGKS-produkten in verhouding tot het totale ruilverkeer van de landen der Gemeenschap (in miljoen rekeneenheden EMO en in % van het totale ruilverkeer)
<b>1ª Parte : Siderurgia propriamente detta</b>		<b>1<sup>e</sup> Deel : IJzer- en staalproducerende industrie</b>
<b>1. — Produzione — « Ghisa » — acciaio grezzo — sottoprodotti — installazioni produttrici »</b>		<b>1 — Produktie — „Ruwijzer, ruwstaal, bijprodukten, produktie-installaties”</b>
10. Produzione netta di ghisa grezza per qualità nella Comunità . . . . .	22	10. Nettoproduktie van ruwijzer per soort in de Gemeenschap
11. Produzione netta di ghisa da affinazione per paese (Ghisa fosforosa — Ghisa non fosforosa) . . . . .	23	11. Nettoproduktie van ruwijzer voor de staalproduktie per land (fosforhoudend en niet-fosforhoudend ruwijzer)
12. Produzione netta di ghisa da fonderia per paese (Ghisa fosforosa — Ghisa non fosforosa) . . . . .	24	12. Nettoproduktie van gieterij-ijzer per land (fosforhoudend en niet-fosforhoudend gieterij-ijzer)
13. Produzione di ghisa speculare e di ferro-manganese carburato per paese . . . . .	25	13. Produktie van spiegelijzer en koolstofrijk ferromangaan per land
14. Produzione di ghise speciali per paese . . . . .	25	14. Produktie van overige ruwijzersoorten per land
15. Evoluzione della struttura della produzione di ghisa grezza per qualità nei singoli paesi della Comunità, espressa in % della produzione totale . . . . .	26	15. Verloop van de ruwijzerproduktie naar soorten in de landen van de Gemeenschap in % van de totale produktie
16. Evoluzione della struttura della produzione di acciaio grezzo, per processi di fabbricazione, nei singoli paesi della Comunità, in % della produzione totale . . . . .	27	16. Verloop van de ruwstaalproduktie per procédé in % van de totale produktie per land van de Gemeenschap
17. Produzione di acciaio grezzo secondo il processo di fabbricazione nell'insieme della Comunità (lingotti — prodotti della colata continua — getti) . . . . .	28	17. Produktie van ruwstaal per procédé in de Gemeenschap (Blokken — continu gegoten produkten — vloeibaar staal voor gietwerk)
Produzione di acciaio grezzo secondo il processo di fabbricazione e per paese :		Produktie van ruwstaal per procédé en per land:
18. Thomas — Martin . . . . .	30	18. Thomasstaal — Martinstaal
19. Elettrico — Acciaio all'ossigeno . . . . .	31	19. Elektrostaal — Oxigeenstaal
20. Altri . . . . .	32	20. Andere staalsoorten

INDICE (Seguito)	Pagina Bladz.	INHOUDSOPGAVE (Vervolg)	
21. Produzione di acciaio grezzo per giorno lavorato per paese . . . . .	32	21. Ruwstaalproduktie per effectieve werkdag per land	
22. Produzione di lingotti, colata continua e acciaio spillato da getto per paese . . . . .	33	22. Produktie van blokken, continu gegoten produkten en vloeibaar staal voor gietwerk per land	
23. Produzione netta di ghisa e di acciaio grezzo per la siderurgia costiera della Comunità e per la Germania e Francia per regione . . . . .	34	23. Produktie van ruwijzer en ruwstaal voor de staalindustrie gelegen aan de kust, voor Duitsland en Frankrijk naar gebieden	
24. Produzione di acciai fini e speciali per paesi (lingotti e getti) nella Comunità. . . . .	35	24. Produktie van speciaal staal van de Gemeenschap per land (blokken en vloeibaar staal voor gietwerk)	
25. Produzione di acciai speciali legati nella Comunità e nei principali paesi terzi (lingotti e getti) . . . . .	36	25. Produktie van gelegeerd speciaalstaal (blokken en vloeibaar staal) van de Gemeenschap en de voornaamste derde landen	
26. Produzione dei sottoprodotti degli altiforni e delle acciaierie della Comunità . . . . .	37	26. Produktie van nevenprodukten bij de hoogovens en staalbedrijven in de Gemeenschap	
27. Numero di altiforni e di forni elettrici per ghisa esistenti e in attività per paese . . . . .	38	27. Aantal der aanwezige en in werking zijnde hoogovens, elektrische ruwijzerovens en Thomas-convertors per land	
28. Numero d'apparechi esistenti e in servizio nelle acciaierie e per paese (Thomas — Martin) . . . . .	39	28. Aantal in de staalfabrieken aanwezige en in werking zijnde installaties, per procédé. (Thomas — S.M.)	
29. Numero d'apparechi esistenti e in servizio nelle acciaierie e per paese (Electro-ossigeno puro) . . . . .	40	29. Aantal in de staalfabrieken aanwezige en in werking zijnde installaties, per procédé (Elektro — Oxigenstaal)	
30. Numero d'apparechi esistenti e in servizio nelle acciaierie e per paese (Bessemer ed altri) . . . . .	41	30. Aantal in de staalfabrieken aanwezige en in werking zijnde installaties, per procédé (Bessemer en andere)	
<b>II — Produzione di getti di acciaio e di prodotti finiti e terminali</b>		<b>II — Produktie van goed staalgietwerk, eindprodukten en verder bewerkte produkten</b>	
31. Produzione di getti grezzi (finiti) di acciaio per paese. . . . .	45	31. Produktie van goed staalgietwerk per land	
32. Produzione di laminati finiti dell'insieme della Comunità, per prodotti o quantità assolute e in % della produzione totale . . . . .	46	32. Produktie van walserijprodukten van de Gemeenschap per produkt in absolute hoeveelheden en in % van de totale produktie	
33. Nastri larghi a caldo (coils) — particolari complementari per l'insieme della Comunità . . . . .	48	33. Warmgewalst breedband (coils) — Aanvullende gegevens voor de Gemeenschap	
34. Produzione di alcuni prodotti terminali della Comunità	50	34. Produktie van enige verder bewerkte walserijprodukten van de Gemeenschap	
Produzione di diversi prodotti finiti e terminali per paese		Produktie van de afzonderlijke walserijprodukten en verder bewerkte produkten per land:	
35. Materiale per binari — Profilati pesanti. . . . .	51	35. Materiaal voor de bovenbouw van spoorwegen — Zware profielen	
36. { Larghi piatti — Nastri . . . . .	52	36. { Universaalstaal — Bandstaal	
37. { Lamiere a caldo: > 4,75 mm e da 3 4,75 mm . . . . .	53	37. { Warmgewalste plaat: > 4,75 mm en van 3 tot 4,75 mm	
38. { Lamiere a caldo: < 3 mm		38. Platte { Warmgewalste plaat: < 3 mm	
39. { Lamiere a freddo: ≥ 3 mm . . . . .	54	39. { Koudgewalste plaat: ≥ 3 mm	
40. { Lamiere a freddo: < 3 mm		40. { Koudgewalste plaat: < 3 mm — Warmgewalst breedband (eindpr.): ≥ 3 mm	
41. { Coils prodotti finiti: ≥ 3 mm . . . . .	55	41. { Warmgewalst breedband (eindpr.): < 3 mm	
42. { Coils prodotti finiti: < 3 mm — Totale prodotti piatti . . . . .	56	42. { Totale platte produkten	
43. { Vergella — Tondi e quadri per tubi . . . . .	57	43. { Walsdraad — Rond- en vierkant staal voor buizen	
44. { Laminati mercantili (totale) — di cui: tondi per cemento armato . . . . .	58	44. { Staalstaal (totale) — waarvan: betonstaal	
45. { Totale « altri prodotti finiti » — Totale generale prodotti finiti . . . . .	59	45. { „Overige produkten”, totale — Walserijprodukten totaal-generaal	
46. { Banda e altre lamiere stagnate		46. Enige { Blik en andere vertinde plaat	
47. { Banda nera utilizzata come tale . . . . .	60	47. { Onvertind blik en band	
48. { Lamiere rivestite — Lamierini magnetici . . . . .	61	48. { Bekl. plaat — Transformator- en dynamo-plaat	
49. Evoluzione della struttura della produzione dei prodotti finiti, per prodotti nei differenti paesi della Comunità, in percentuale della produzione totale . . . . .	62	49. Structurele ontwikkeling van de produktie van walserijprodukten per produkt in de verschillende landen van de Gemeenschap, in % van de totale produktie	
50. Parte di ciascun paese membro nella produzione comunitaria delle principali qualità di ghisa ed acciaio grezzi e delle grandi categorie di prodotti finiti . . . . .	64	50. Aandeel van elk land van de Gemeenschap in de totale produktie van de belangrijkste soorten ruwijzer en ruwstaal, evenals van de voornaamste groepen walserijprodukten	
<b>III — Impiego e salari nella siderurgia</b>		<b>III — Bezetting en lonen in de ijzer- en staalindustrie</b>	
51. Sviluppo della mano d'opera nell'industria siderurgica per paese . . . . .	68	51. Ontwikkeling van het aantal ingeschreven werknemers in de ijzer- en staalindustrie per land	

INDICE (Seguito)	Pagina Bladz.	INHOUDSOPGAVE (Vervolg)
49. Numero di operai presenti ripartiti per categorie nell'insieme della Comunità . . . . .	70	49. Aantal aanwezige arbeiders per produktie-afdeling voor de Gemeenschap als geheel
50. Ore di lavoro effettuate dagli operai per paese . . . . .	71	50. Gewerkte arbeidsuren van de arbeiders per land
51. Salario orario medio per paese nell'industria siderurgica ai sensi del trattato . . . . .	72	51. Bruto-uurlonen per land in de ijzer- en staalindustrie in de zin van het Verdrag
<b>IV — Ordinazioni e consegne — Arrivi — Rilaminatori</b>		<b>IV — Orders en leveringen — Aanvoer — Herwalserijen</b>
52. Nuove ordinazioni, consegne e carico di ordinazioni (quantità e indici) per gli stabilimenti della Comunità (EUR 6) . . . . .	74	52. Nieuwe orders, leveringen en stand der bestellingen (hoeveelheid en index) van de bedrijven in de Gemeenschap (EUR 6)
53. Nuove ordinazioni, consegne e carico di ordinazioni (quantità e indici) per gli stabilimenti della Comunità (EUR 9) . . . . .	76	53. Nieuwe orders, leveringen en stand der bestellingen (hoeveelheid en index) van de bedrijven in de Gemeenschap (EUR 9)
Arrivi di prodotti per rilaminazione agli stabilimenti, a seconda della provenienza:		Aanvoer bij de bedrijven van produkten bestemd voor uitwalsing naar land van herkomst:
54. EUR 6 . . . . .	78	54. EUR 6
55. Germania (RF) . . . . .	79	55. Duitsland (BR)
56. Francia . . . . .	80	56. Frankrijk
57. Italia . . . . .	81	57. Italië
58. Paesi Bassi . . . . .	82	58. Nederland
59. UEBL . . . . .	83	59. BLEU
60. Regno Unito . . . . .	84	60. Verenigd Koninkrijk
61. Danimarca . . . . .	85	61. Denemarken
62. Consegne totali degli stabilimenti della Comunità, per paesi di provenienza e per paese di destinazione (arrivi), di lingotti e semilavorati in acciaio comune (coils escl.) per utilizzazione diretta fuori dell'industria siderurgica del trattato . . . . .	86	62. Leveringen van de bedrijven binnen de Gemeenschap aan blokken en haifabrikaten (gewoon staal - uitgezonderd warmgewalst breedband) bestemd voor verbruik buiten de ijzer- en staalindustrie, in de zin van het Verdrag (verdeeld naar land van herkomst of bestemming)
63. Evoluzione delle consegne di ghisa, suddivisa per qualità, dell'insieme degli stabilimenti nella Comunità (EUR 6) e verso i paesi terzi . . . . .	88	63. Leveringen van ruwijzer door de EGKS-bedrijven binnen de Gemeenschap (EUR 6) en aan derde landen per soort
64. Evoluzione delle consegne di ghisa, suddivisa per qualità, dell'insieme degli stabilimenti nella Comunità (EUR 9) e verso i paesi terzi . . . . .	89	64. Leveringen van ruwijzer door de EGKS-bedrijven binnen de Gemeenschap (EUR 9) en aan derde landen per soort
65. Consegne degli stabilimenti nella Comunità, per paesi destinatari, di prodotti finiti e terminali di acciaio comune e di ghisa . . . . .	90	65. Leveringen der bedrijven aan walserijprodukten, verder bewerkte walserijprodukten en ruwijzer binnen de Gemeenschap naar landen van bestemming
Consegne degli stabilimenti nella Comunità e nei paesi terzi per gruppi di prodotti (ghisa e acciaio comune) e per paesi o zone geografiche di destinazione:		Leveringen van de bedrijven aan de Gemeenschap en aan derde landen per produktengroep en land van bestemming:
66. CECA . . . . .	91	66. EGKS
67. Germania (RF) — Francia . . . . .	92	67. Duitsland (BR) — Frankrijk
68. Italia — Paesi Bassi . . . . .	93	68. Italië — Nederland
69. Belgio — Lussemburgo . . . . .	94	69. België — Luxemburg
70. Regno Unito . . . . .	95	70. Verenigd Koninkrijk
71. Arrivi per paese dei prodotti finiti e terminali consegnati dagli stabilimenti della Comunità e tasso d'interpenetrazione dei mercati (acciai speciali esclusi) . . . . .	96	71. Aanvoer per land van walserijprodukten en verder bewerkte walserijprodukten afkomstig van bedrijven binnen de Gemeenschap en graad van marktverflechting in % (speciale staalsoorten niet inbegrepen)
72. Arrivi, per paese, di prodotti siderurgici in acciai fini e speciali, consegnati dagli stabilimenti della Comunità e tasso d'interpenetrazione dei mercati . . . . .	97	72. Aanvoer van de afzonderlijke landen van speciale staalsoorten afkomstig van bedrijven binnen de Gemeenschap en graad van marktverflechting
<b>V — Commercio estero e scambi dei prodotti siderurgici all'interno della Comunità (Statistiche doganali)</b>		<b>V — Buitenlandse handel en ruilverkeer van de Gemeenschap in produkten der ijzer- en staal-industrie (Douanestatistieken)</b>
Importazioni per prodotto in provenienza dai paesi terzi e arrivi ai paesi della Comunità in provenienza da altri paesi della Comunità:		Invoer uit derde landen en aanvoer van de landen der Gemeenschap uit andere landen van de Gemeenschap per produkt:
A Siderurgia		A Ijzer en staal
B Di cui acciai speciali		B Waarvan speciaal staal
73. CECA . . . . .	102	73. EGKS
74. Germania (RF) . . . . .	104	74. Duitsland (BR)
75. Francia . . . . .	106	75. Frankrijk

INDICE (Seguito)	Pagina Bladz.	INHOUDSOPGAVE (Vervolg)	
76. Italia . . . . .	108	76. Italië	
77. Paesi Bassi . . . . .	110	77. Nederland	
78. UEBL . . . . .	112	78. BLEU	
79. Regno Unito . . . . .	114	79. Verenigd Koninkrijk	
80. Irlanda . . . . .	116	80. Ierland	
81. Danimarca . . . . .	118	81. Denemarken	
Esportazioni per prodotto verso i paesi terzi e consegne dei paesi della Comunità agli altri paesi della Comunità :		Uitvoer naar derde landen en leveringen van de landen der Gemeenschap aan andere landen der Gemeenschap per produkt:	
A Siderurgia		A IJzer en staal	
B Di cui acciai speciali		B Waarvan speciaal staal	
82. CECA . . . . .	120	82. EGKS	
83. Germania (RF). . . . .	122	83. Duitsland (BR)	
84. Francia . . . . .	124	84. Frankrijk	
85. Italia . . . . .	126	85. Italië	
86. Paesi Bassi . . . . .	128	86. Nederland	
87. UEBL . . . . .	130	87. BLEU	
88. Regno Unito . . . . .	132	88. Verenigd Koninkrijk	
89. Irlanda . . . . .	134	89. Ierland	
90. Danimarca . . . . .	136	90. Denemarken	
Importazioni ed esportazioni per gruppi di prodotto e per paesi o zone geografiche:		Invoer en uitvoer per produktengroep en per land resp. landengroep:	
91. CECA . . . . .	140	91. EGKS	
92. Germania (RF). . . . .	142	92. Duitsland (BR)	
93. Francia . . . . .	144	93. Frankrijk	
94. Italia . . . . .	146	94. Italië	
95. Paesi Bassi . . . . .	148	95. Nederland	
96. UEBL . . . . .	150	96. BLEU	
97. Regno Unito . . . . .	152	97. Verenigd Koninkrijk	
98. Irlanda . . . . .	154	98. Ierland	
99. Danimarca . . . . .	156	99. Denemarken	
Dati di struttura del commercio estero dei prodotti siderurgici		Cijfers aangaande de structuur van de buitenlandse handel in ijzer- en staalprodukten	
Ghisa:		Ruwijzer:	
100. Evoluzione, per paese, dell'importanza relativa degli scambi esteri di ghisa, espressi in % della produzione	158	100. Verloop van de relatieve betekenis van het ruilverkeer in ruwijzer uitgedrukt in % van de produktie (per land)	
101. Evoluzione, per l'insieme della Comunità, della ripartizione per paese o zona geografica (in % del totale) degli scambi di ghisa con i paesi terzi. . . . .	159	101. Verloop van het aandeel per land resp. landengroep aan het ruilverkeer van de Gemeenschap (EUR 6) met derde landen in ruwijzer, in % van het totale ruilverkeer	
Lingotti e semilavorati:		Blokken en halffabrikaten:	
102. Evoluzione, per paese, dell'importanza relativa degli scambi esteri di lingotti e semilavorati (esclusi i coils) espressi in % della produzione di acciaio lingotti . . . .	160	102. Verloop van de relatieve betekenis van het ruilverkeer in blocchen en halffabrikaat (uitgezonderd coils) uitgedrukt in % van de produktie van stalen blocchen (per land)	
103. Ripartizione per paese o zona geografica del commercio estero della Comunità (EUR 6) in % . . . . .	161	103. Verloop van het aandeel per land resp. landengroep aan het ruilverkeer van de landen van de Gemeenschap (EUR 6) met derde landen in %	
I. Lingotti e semilavorati		I blocchen e halffabrikaat	
II. Coils		II warmgewalst breedband (coils)	
Prodotti finiti e terminali:		Eindprodukten en verder bewerkte produkten:	
104. Evoluzione, per paese, dell'importanza relativa degli scambi esteri di prodotti finiti e finali (incl. i coils) espressi in % della produzione di prodotti finiti . . . .	162	104. Verloop van de relatieve betekenis van het ruilverkeer in eindprodukten en verder bewerkte produkten (met inbegrip coils), uitgedrukt in % van de totale produktie van eindprodukten (per land)	
105. Evoluzione, per l'insieme della Comunità, della ripartizione per paese o zona geografica (in % del totale) degli scambi di prodotti finiti e finali (esclusi i coils), con i paesi terzi . . . . .	163	105. Verloop van het aandeel per land resp. landengroep aan het ruilverkeer van de landen van de Gemeenschap met derde landen in eindprodukten en verder bewerkte produkten (uitgezonderd coils), in % van het totale ruilverkeer	
106. Importazioni ed esportazioni di acciai fini al carbonio (prodotti del trattato) per paesi o zone geografiche . .	164	106. Invoer en uitvoer van koolstofstaal (van onder het Verdrag vallende produkten) per land of landengroep	



INDICE (Seguito)	Pagina Bladz.	INHOUDSOPGAVE (Vervolg)
107. Importazioni ed esportazioni di acciai legati (prodotti del trattato) per paesi o zone geografiche . . . . .	165	107. Invoer en uitvoer van gelegeerd staal (van onder het Verdrag vallende produkten) per land of landengroep
<b>VI — Approvvigionamento e consumo di materie prime e di energia</b>		<b>VI — Voorziening met en verbruik van grondstoffen en energie</b>
108. Produzione di agglomerati di minerale di ferro e di mattonelle di agglomerati degli stabilimenti siderurgici per paese nella Comunità . . . . .	168	108. Produktie van gesinterde erts en ertsbriketten in de ijzer- en staalindustrie per land van de Gemeenschap
109. Consumo di agglomerati di minerale di ferro negli altiforni per paese nella Comunità (consumo totale e inforamento in kg per tonnellata di ghisa prodotta). . .	169	109. Verbruik van gesinterde erts in de hoogovens per land van de Gemeenschap (verbruik in totaal en in kg per ton geproduceerd ruwijzer)
110. Consumo di minerale di ferro, per paese e per reparto, nella Comunità . . . . .	170	110. Verbruik van ijzererts per installatie en per land van de Gemeenschap
111. Consumo di minerale di manganese, per paese e per reparto, nella Comunità . . . . .	172	111. Verbruik van mangaanerts per installatie en per land van de Gemeenschap
112. Consumo di ceneri di piriti nei paesi della Comunità (impianti di agglomerazione e altiforni) . . . . .	174	112. Verbruik van pyriet-residu per land van de Gemeenschap (sinterinstallaties en hoogovens)
113. Consumo di rottame, di ghisa, di ghisa speculare e di ferro-manganese carburato nella Comunità . . . . .	175	113. Verbruik van schroot, ruwijzer, spiegelijzer en hoogoven-ferromangaan in de Gemeenschap
114. Consumo di rottame di ghisa per tonnellata di ghisa prodotta e secondo il processo di fabbricazione per l'insieme della Comunità . . . . .	176	114. Verbruik van schroot en ruwijzer per ton ruwstaal verdeeld naar produktieprocedures, per land en voor de Gemeenschap in totaal
115. Consumo di rottame, per paese e per reparto, nella Comunità . . . . .	178	115. Verbruik van schroot per installatie en per land van de Gemeenschap
116. Consumo di rottame per tonnellata di ghisa prodotta nelle installazioni produttrici di ghisa, per paese, nella Comunità . . . . .	180	116. Verbruik van schroot in de produktie-installaties voor ruwijzer per ton geproduceerd ruwijzer per land van de Gemeenschap
Consumo di ghisa, di ghisa speculare e di ferro-manganese carburato per la produzione di acciaio, per paese, nella Comunità:		Verbruik van ruwijzer, spiegelijzer en hoogoven-ferromangaan voor de staalproduktie per land van de Gemeenschap:
117. Germania (RF) — Francia — Italia — Paesi Bassi	181	117. Duitsland (BR) — Frankrijk — Italië — Nederland
118. Belgio — Lussemburgo — Regno Unito — Irlanda — Danimarca . . . . .	182	118. België — Luxemburg — Verenigd Koninkrijk — Ierland — Denemarken
119. Produzione di coke da forno delle cokerie siderurgiche dell'insieme della Comunità e aliquota nella produzione totale di coke da forno . . . . .	183	119. Produktie van hoogovencokes in de hoogovencokesfabrieken verbonden aan de ijzer- en staalindustrie van de Gemeenschap en aandeel aan de totale hoogovencokesproduktie
120. Consumo di combustibili liquidi e solidi eccetto polvere di coke negli stabilimenti siderurgici della Comunità . .	183	120. Verbruik van vloeibare en vaste brandstoffen met uitzondering van cokes en cokesgruis in de ijzer- en staalindustrie van de Gemeenschap
121. Consumo di coke, per paese e per installazioni, e consumo di altri combustibili solidi (insieme della CECA) negli stabilimenti siderurgici della Comunità (cokerie siderurgiche escluse) . . . . .	184	121. Verbruik van cokes per land en per installatie en verbruik van andere vaste brandstoffen (totaal van de EGKS) in de ijzer- en staalindustrie van de Gemeenschap (hoogovencokesfabrieken niet inbegrepen)
122. Consumo di coke, per tonnellata di prodotto ottenuto, negli impianti di agglomerazione e nelle installazioni produttrici di ghisa, per paese, nella Comunità . . . .	186	122. Verbruik van cokes per ton geproduceerd sinter in de sinterinstallaties en per ton geproduceerd ruwijzer in de installaties voor de produktie van ruwijzer per land van de Gemeenschap
123. Arrivi di combustibili solidi negli stabilimenti siderurgici dell'insieme della Comunità (cokerie siderurgiche escluse) . . . . .	187	123. Aanvoer van vaste brandstoffen bij de ijzer- en staalindustrie van de Gemeenschap (hoogovencokesfabrieken niet inbegrepen)
124. Consumo di combustibili e di energia nella siderurgia della Comunità (non comprese le cokerie siderurgiche né le fonderie di acciaio indipendenti) . . . . .	188	124. Verbruik van brandstoffen en energie bij de ijzer- en staalindustrie van de Gemeenschap (hoogovencokesfabrieken en onafhankelijke staalgietereien niet inbegrepen)
<b>VII — Fonderie di acciaio indipendenti</b>		<b>VII — Onafhankelijke staalgietereien</b>
125. Produzione di acciaio spillato per getti, secondo il processo di fabbricazione, delle fonderie di acciaio indipendenti della Comunità (quantità e importanza relativa).	192	125. Produktie van vloeibaar staal voor gietwerk per procédé in de onafhankelijke staalgietereien van de Gemeenschap (Hoeveelheden en aandeel in de totale produktie)
126. Consumo di materie prime dell'insieme delle fonderie di acciaio indipendenti della Comunità . . . . .	193	126. Grondstoffenverbruik van de onafhankelijke staalgietereien van de Gemeenschap
<b>VIII — Commercio dei prodotti siderurgici</b>		<b>VIII — Staalhandel</b>
Arrivi netti e consegne nette di prodotti siderurgici dei commercianti, per prodotto		Netto-ontvangsten en leveringen van ijzer- en staalprodukten van de handelaren per produkt
127. Germania (RF) . . . . .	196	127. Duitsland (BR)
128. Francia . . . . .	198	128. Frankrijk

INDICE (Seguito)	Pagina Bladz.	INHOUDSOPGAVE (Vervolg)	
129. Italia . . . . .	200	129. Italië	
130. Paesi Bassi . . . . .	202	130. Nederland	
131. Belgio . . . . .	204	131. België	
132. Regno Unito . . . . .	206	132. Verenigd Koninkrijk	
<b>II Parte — Rottame</b>		<b>Deel II : Schroot</b>	
133. Consegne totali dei commercianti in rottame dell'insieme della Comunità (rottame di ghisa e d'acciaio) . . . . .	210	133. Totale leveringen door de schroothandelaren van de Gemeenschap (gegoten schroot en staalschroot)	
134. Consegne nette di rottame di acciaio dei commercianti in rottame, per paese della Comunità . . . . .	211	134. Nettoleveringen van staalschroot door de schroot-handelaren per land van de Gemeenschap	
135. Commercio estero e scambi all'interno di rottame, per l'insieme della Comunità e per categorie . . . . .	212	135. Buitenlandse handel van en ruilverkeer binnen de Gemeenschap in schroot per land	
Importazioni e esportazioni di rottame per paesi o zone geografiche:		In- en uitvoer van schroot per land resp. landengroep:	
136. CECA . . . . .	213	136. EKGS	
137. Germania (RF) — Francia . . . . .	214	137. Duitsland (BR) — Frankrijk	
138. Italia — Paesi Bassi . . . . .	215	138. Italië — Nederland	
139. UEBL — Regno Unito . . . . .	216	139. BLEU — Verenigd Koninkrijk	
140. Irlanda — Danimarca . . . . .	217	140. Ierland — Denemarken	
<b>III Parte — Miniere di ferro e di manganese</b>		<b>Deel III : IJzererts- en mangaanertsmijnen</b>	
<b>I — Produzione — Consegne — Impiego — Salari — Rendimento</b>		<b>I — Produktie — Leveringen — Werknemers — Lonen — Prestaties:</b>	
141. Produzione e giacenze di minerale di ferro per qualità nelle miniere della Comunità . . . . .	220	141. Winning en voorraden van ijzererts der ijzerertsmijnen in de Gemeenschap per soort	
142. Consegne delle miniere di ferro della Comunità per qualità di minerale . . . . .	221	142. Leveringen der ijzerertsmijnen in de Gemeenschap per soort	
Produzione, consegne e scorte di minerale di ferro:		Ijzerertswinning, leveringen en voorraden bij de mijnen:	
143. Germania (RF) — Francia . . . . .	222	143. Duitsland (BR) — Frankrijk	
144. Italia — Lussemburgo — Regno Unito . . . . .	223	144. Italië — Luxemburg — Verenigd Koninkrijk	
145. Estrazione grezza e produzione commerciabile di minerale di ferro nella Comunità per regioni . . . . .	224	145. Winning van ruwerts en in de handel gangbaar erts in de Gemeenschap per bekken	
146. Sviluppo della mano d'opera nelle miniere di ferro per paese . . . . .	226	146. Ontwikkeling van het aantal ingeschreven werknemers in de ijzerertsmijnen per land	
147. Rendimento per turno e per paese nelle miniere di ferro . . . . .	228	147. Prestatie per man en per dienst in de ijzerertsmijnen per land	
148. Salario orario per paese nelle miniere di ferro (salario diretto medio in moneta nazionale) . . . . .	229	148. Bruto-uurlonen per land in de ijzerertsmijnen (directe gemiddelde lonen in nationale munt)	
149. Produzione giacenze e mano d'opera delle miniere di manganese . . . . .	230	149. Produktie, voorraden en aantal werknemers in mangaanertsmijnen	
<b>II — Commercio estero di minerale di ferro, di minerale di manganese e di ceneri di piriti e scambi all'interno della Comunità (Statistiche doganali):</b>		<b>II — Buitenlandse handel en ruilverkeer van de Gemeenschap in ijzererts, mangaanerts en pyriet-residu (Douanestatistieken):</b>	
150. Commercio estero e scambi all'interno della Comunità di minerale di ferro, di minerale di manganese e di ceneri di piriti . . . . .	232	150. Buitenlandse handel van en ruilverkeer binnen de Gemeenschap in ijzererts, mangaanerts en pyrietresidu	
Importazioni e esportazioni di minerale di ferro, di minerale di manganese e di ceneri di piriti per paesi o zone geografiche		Invoer en uitvoer van ijzererts, mangaanerts en pyriet-residu per land resp. landengroep:	
151. EUR 9 . . . . .	233	151. EUR 9	
152. Germania (RF) . . . . .	234	152. Duitsland	
153. Francia . . . . .	235	153. Frankrijk	
154. Italia . . . . .	236	154. Italië	
155. Paesi Bassi . . . . .	237	155. Nederland	
156. UEBL . . . . .	238	156. BLEU	
157. Regno Unito . . . . .	239	157. Verenigd Koninkrijk	
158. Irlanda . . . . .	240	158. Ierland	
159. Danimarca . . . . .	241	159. Denemarken	

INDICE (Seguito)	Pagina Bladz.	INHOUDSOPGAVE (Vervolg)
<b>IV Parte — Statistiche varie</b>		<b>Deel IV : Diverse statistieken</b>
<b>I — Prelievo</b>		<b>I — Heffing</b>
160. Evoluzione del tasso di prelievo sul valore della produzione CECA in % e in unità di conto AME per tonnellata di prodotto . . . . .	245	160. Verloop van de heffing op de waarde van de onder het EGKS-Verdrag vallende produkten, in % en in EMO-rekeneenheden per ton
161. Evoluzione per paese in valuta nazionale dei tassi di prelievo per tonnellata sulla produzione dei prodotti siderurgici . . . . .	246	161. Verloop van de heffing per ton op de produktie van ijzer- en staalprodukten, per land in nationale valuta
Evoluzione delle dichiarazioni relative al prelievo, in valore per paese e per prodotti e in % per prodotto:		Verloop van de aangiften met betrekking tot de heffing, per land en per produkt, in waarde en aandeel in % van elk produkt:
162. Germania (RF) — Francia . . . . .	248	162. Duitsland (BR) — Frankrijk
163. Italia — Paesi Bassi . . . . .	249	163. Italië — Nederland
164. Belgio — Lussemburgo . . . . .	250	164. België — Luxemburg
165. Regno Unito — Irlanda . . . . .	251	165. Verenigd Koninkrijk — Ierland
166. Danimarca — CECA . . . . .	252	166. Denemarken — EGKS
167. Quota percentuale di ogni paese sul prelievo CECA . . . . .	253	141. Het aandeel in % van de bijdrage van elk land in de EGKS-heffing
<b>II — Scorte reali e variazioni delle scorte per gruppo di prodotti presso i produttori e commercianti nei paesi della Comunità</b>		<b>II — Werkelijke voorraden en voorraad mutaties per produktengroep bij de producenten en bij de handelaren in de landen van de Gemeenschap</b>
168. Scorte . . . . .	256	142. Voorraden
<b>III — Industria della prima trasformazione della ghisa e dell'acciaio</b>		<b>III — Primaire ijzer- en staalverwerkende industrieën</b>
169. Produzione, per paese, delle diverse industrie della prima trasformazione di ghisa e di acciaio . . . . .	260	143. Produktie van de verschillende primaire ijzer- en staalverwerkende industrieën per land
<b>IV — Commercio estero indiretto d'acciaio Consumo finale di acciaio grezzo</b>		<b>IV — Indirecte buitenlandse handel in staal Eindverbruik van ruwstaal</b>
170. Esportazioni ed importazioni indirette d'acciaio (inclusi i prodotti siderurgici fuori trattato) calcolate in equivalente di acciaio grezzo (Germania (RF) — Francia — Italia) . . . . .	264	170. Indirecte in- en uitvoer van staal (met inbegrip van de ijzer- en staalprodukten die niet onder het Verdrag vallen) uitgedrukt in ruwstaal-equivalent (Duitsland (BR) — Frankrijk — Italië)
171. Esportazioni ed importazioni indirette d'acciaio (inclusi i prodotti siderurgici fuori trattato) calcolate in equivalente di acciaio grezzo (Paesi Bassi — UEBl — Regno Unito) . . . . .	265	171. Indirecte in- en uitvoer van staal (met inbegrip van de ijzer- en staalprodukten die niet onder het Verdrag vallen) uitgedrukt in ruwstaal-equivalent (Nederland — BLEU — Verenigd Koninkrijk)
172. Esportazioni ed importazioni indirette d'acciaio (inclusi i prodotti siderurgici fuori trattato) calcolate in equivalente di acciaio grezzo (Irlanda — Danimarca — CECA) . . . . .	266	172. Indirecte in- en uitvoer van staal (met inbegrip van de ijzer- en staalprodukten die niet onder het Verdrag vallen) uitgedrukt in ruwstaal-equivalent (Ierland — Denemarken — EGKS)
173. Esportazioni, importazioni e esportazioni nette d'acciaio, dirette (prodotti del trattato) ed indirette (prodotti fuori trattato e altri prodotti finiti delle industrie di trasformazione dell'acciaio), calcolate in equivalente di acciaio grezzo per ciascuno dei paesi membri e per l'insieme della Comunità (Germania (RF) — Francia — Italia) . . . . .	267	173. Uitvoer, invoer en netto-uitvoer van staal: direct (produkten welke vallen onder het Verdrag) en indirect (produkten welke niet vallen onder het Verdrag en andere eindprodukten van de verwerkende staalindustrie omgerekend in ruwstaal voor iedere Lid-Staat en voor het totaal van de Gemeenschap (Duitsland (BR) — Frankrijk — Italië)
174. Esportazioni, importazioni e esportazioni nette d'acciaio, dirette (prodotti del trattato) ed indirette (prodotti fuori trattato e altri prodotti finiti delle industrie di trasformazione dell'acciaio), calcolate in equivalente di acciaio grezzo per ciascuno dei paesi membri e per l'insieme della Comunità (Paesi Bassi — UEBl — Regno Unito) . . . . .	268	174. Uitvoer, invoer en netto-uitvoer van staal: direct (produkten welke vallen onder het Verdrag) en indirect (produkten welke niet vallen onder het Verdrag en andere eindprodukten van de verwerkende staalindustrie omgerekend in ruwstaal voor iedere Lid-Staat en voor het totaal van de Gemeenschap (Nederland — BLEU — Verenigd Koninkrijk)
175. Esportazioni, importazioni e esportazioni nette d'acciaio, dirette (prodotti del trattato) ed indirette (prodotti fuori trattato e altri prodotti finiti delle industrie di trasformazione dell'acciaio), calcolate in equivalente di acciaio grezzo per ciascuno dei paesi membri e per l'insieme della Comunità (Irlanda — Danimarca — CECA) . . . . .	269	175. Uitvoer, invoer en netto-uitvoer van staal: direct (produkten welke vallen onder het Verdrag) en indirect (produkten welke niet vallen onder het Verdrag en andere eindprodukten van de verwerkende staalindustrie omgerekend in ruwstaal voor iedere Lid-Staat en voor het totaal van de Gemeenschap (Ierland — Denemarken — EGKS)
176. Consumo finale di acciaio grezzo per paese — totale e in kg per abitante — nella Comunità . . . . .	270	176. Eindverbruik van ruwstaal per land — totale en in kg per hoofd der bevolking in de landen van de Gemeenschap
Indice dei nomi dei paesi menzionati nel bollettino . . . . .	271	Lijst van de in het handboek vermelde landen
Pubblicazioni dell'Istituto statistico delle Comunità europee	274	Publikaties van het Bureau voor de Statistiek der Europese Gemeenschappen

ABBREVIAZIONI E SEGNI CONVENZIONALI		TEKENS EN AFKORTINGEN
Il fenomeno non esiste	—	Nul
Cifra bassissima (generalmente inferiore alla metà dell'ultima unità o dell'ultimo decimale dei numeri indicati sotto la rispettiva rubrica)	0	Zeer kleine hoeveelheid (in het algemeen minder dan de helft van de kleinste, in de betreffende reeks, gebruikte eenheid of decimaal)
Dato non disponibile	.	Geen gegevens beschikbaar
Dato incerto o stima	( )	Onzekere of geschatte gegevens
Stima effettuata dall'Istituto statistico delle Comunità europee	[ ]	Schatting van het Bureau voor de Statistiek der Europese Gemeenschappen
Dato provvisorio	p/prov.	Voorlopig gegeven
Milione	Mio	Miljoen
Miliardo	Mrd	Miljard
Non distinti	ND	Niet afzonderlijk opgegeven
Non denominati altrove	NDA	Niet elders vermeld
Riveduto	r	Herzien
Segreto	s	Geheim
Percentuale	%	Percentage
Media	Ø	Gemiddelde
Meno di	<	Minder dan
Più di	>	Meer dan
Periodo di più anni civili (ad es. : dal 1°.1.58 al 31.12.60)	1958—60	Tijdsduur van meerdere volle kalenderjaren (bijv. : 1.1.58 tot 31.12.60)
12 mesi consecutivi (ad es. : esercizi finanziari = luglio/ giugno)	1958/59	12 maanden van 2 kalenderjaren (bijv. fiscaal boekjaar = juli/juni)
Tonnellata metrica	t	Metrieke tonnen
Chilogrammo	kg	Kilogram
Ora	h	Uur
Metro cubo	m <sup>3</sup>	Kubieke meter
Megawatt	M.W.	Megawatt
Kilowatt	kW	Kilowatt
Megawatt-ora	MWh	Megawattuur
Kilowatt-ora	kWh	Kilowattuur
Kilovolt-ampère	kVA	Kilovolt-ampère
Marco tedesco	DM	Duitse mark
Franco francese	Ffr	Franse frank
Lira	Lit	Lire
Fiorino	Fl	Gulden
Franco belga	Fb	Belgische frank
Franco lussemburghese	Flbg	Luxemburgse frank
Dollaro	\$	Dollar
Lira sterlina	£	Pond Sterling
Unità di conto AME (Accordo monetario europeo)	RE/UC	Rekeneenheid EMO (Europese Monetaire Overeenkomst)
Istituto statistico delle Comunità europee	SAEG/OSCE	Bureau voor de Statistiek der Europese Gemeenschappen
Comunità europea del carbone e dell'acciaio	EGKS/CECA	Europese Gemeenschap voor Kolen en Staal
Comunità economica europea	EWG/CEE	Europese Economische Gemeenschap
Unione economica belgo-lussemburghese	BLEU/UEBL	Belgisch-Luxemburgse Economische Unie
Paesi e territori d'oltremare associati	PTOM	De geassocieerde landen en gebieden overzee
Associazione europea di libero scambio	AELE	Europese Vrijhandelsassociatie
Consumo	C	Verbruik
Produzione	P	Productie
Consegna	L	Leveringen
Classificazione statistica e tariffaria	CST	Classificatie voor Statistiek en tarief van de internationale handel

**SAMMENFATTENDE OVERSIGTER**

---

**ZUSAMMENFASSENDE ÜBERSICHTEN**

---

**MAIN SUMMARY TABLES**

---

**DONNÉES RÉCAPITULATIVES PRINCIPALES**

---

**PRINCIPALI DATI RIASSUNTIVI**

---

**SAMENVATTENDE OVERZICHTEN**



**Bruttojernmaludvinding**  
**Eisenerzförderung (Roherz)**  
**Iron ore mined (in terms of raw ore)**

**Extraction brute de mineral de fer**  
**Estrazione grezza di minerale di ferro**  
**Bruto-ijzerertswinning**

1

1000 t

	Deutschland (BR)	France	Italia	UEBL · BLEU		EUR 6	United Kingdom	Danmark	EUR 9
				Belgique België	Luxem- bourg				
1970	6 762	57 402	1 168	93	5 722	71 148	12 021	26	83 196
1971	6 391	56 421	1 021	93	4 507	68 432	10 228	17	78 664
1972	6 117	54 856	842	113	4 116	66 044	9 048	15	75 107
1973	6 429	54 755	675	116	3 782	65 758	7 105	12	72 875
1974	5 670	54 730	795	123	2 686	64 005	3 602		67 607
1973 VII	525	2 798	54	5	334	3 717	475		4 192
VIII	526	3 520	46	10	316	4 419	(a) 548		4 967
IX	497	4 588	55	10	271	5 420	482		5 902
X	575	5 301	75	11	275	6 234	(a) 604		6 837
XI	523	4 954	57	10	261	5 806	486		6 292
XII	446	4 233	47	10	251	4 988	398		5 386
1974 I	541	5 337	66	11	265	6 220	(a) 397		6 617
II	491	4 796	68	10	222	5 587	227		5 813
III	497	5 045	70	11	227	5 850	251		6 102
IV	468	5 001	76	10	220	5 775	314		6 089
V	504	5 038	70	10	236	5 858	(a) 451		6 309
VI	427	4 602	64	10	195	5 298	394		5 693
VII	495	3 407	73	5	246	4 227	(a) 465		4 691
VIII	466	3 378	54	10	202	4 111	249		4 360
IX	442	4 693	72	11	219	5 437	262		5 698
X	501	4 418	66	12	231	5 224	(a) 236		5 460
XI	450	4 496	60	12	211	5 230	135		5 365
XII	388	4 519	55	10	212	5 184	221		5 405

	Schweden Sweden Suède	UdSSR USSR URSS	Vereinigte Staaten USA USA	Kanada Canada Canada	Venezuela Venezuela	Australien Australia Australie	Brasilien Brasil Brésil	Indien India Indes	Welt World Monde
1970	31 809	195 000	91 273	48 276	21 996	51 108	30 000	31 368	763 300
1971	33 338	203 600	82 054	45 700	22 500	62 016	32 496	33 936	771 200
1972	33 124	208 000	76 640	38 772	17 328	62 100	30 516	35 196	751 400
1973	34 811	216 000	88 602	48 198	18 975	71 928	42 525	34 426	806 000
1973 VII	1 276	18 600	8 755	5 440	2 124	} 23 346	2 771	2 215	
VIII	2 807	18 700	9 654	4 950	1 722		2 855	2 021	
IX	3 086	18 100	8 632	4 688	2 153		4 680	2 364	
X	3 530	18 800	8 328	5 225	2 571	} 21 822	4 813	2 712	
XI	3 327	17 700	6 422	4 909	2 234		2 302	2 975	
XII	2 773	18 400	6 073	4 060	1 862		3 516	3 318	
1974 I	3 408	18 400	5 616	2 021	2 189	} 24 435		3 423	
II	3 184	17 100	5 156	1 629	5 607		3 306		
III	3 240	18 700	5 882	981	5 330		3 433		
IV	3 044	19 000	6 197	3 662				3 024	
V	3 262	18 600	8 941	4 281				2 846	
VI	2 684	18 700	8 165	5 607				2 243	
VII	2 209	19 000	8 792	5 330					
VIII	2 974	19 400	7 403	4 397					
IX	3 099			4 045					
X	3 741								
XI									
XII									

(a) Måneder à 5 uger, alle øvrige måneder 4 uger  
(a) Monate zu 5 Wochen, alle anderen Monate zu 4 Wochen  
(a) Five-week month, all others four-week months

(a) Mois de 5 semaines, tous les autres mois 4 semaines  
(a) Mese di 5 settimane, tutti gli altri mesi di 4 settimane  
(a) Maanden van 5 weken, alle andere maanden 4 weken

**Produktion af råjern (a) i absolut mængde og i % af råstålproduktionen**  
**Roheisenerzeugung (a) (b) in absoluten Mengen und in % der Rohstahlerzeugung**  
**Pig iron production (a) in absolute terms and as % of crude steel production**

1000 t

	Deutschland (BR)	France	Italia	Nederland	UEBL · BLEU		EUR 6
					Belgique België	Luxembourg	
					1	2	
<b>Råjernproduktion · Roheisenerzeugung · Pig iron production</b>							
1971	29 990	18 323	8 554	3 759	10 525	4 588	75 740
1972	32 003	18 988	9 446	4 289	11 895	4 670	81 293
1973	36 828	20 302	10 098	4 707	12 767	5 089	89 792
1974 p	40 221	22 500	11 759	4 803	13 147	5 469	97 900
1973 I	2 858	1 737	686	385	1 131	405	7 202
II	2 746	1 620	589	279	940	393	6 568
III	3 154	1 806	637	372	1 146	450	7 565
IV	2 940	1 634	817	399	1 119	418	7 326
V	3 142	1 745	877	420	1 137	433	7 753
VI	2 887	1 773	875	424	1 013	412	7 384
VII	3 249	1 351	902	437	1 065	439	7 443
VIII	3 190	1 462	941	426	1 061	434	7 513
IX	3 100	1 634	906	406	828	422	7 297
X	3 208	1 845	943	403	1 029	439	7 867
XI	3 241	1 812	931	387	1 141	437	7 948
XII	3 113	1 865	994	369	1 147	408	7 896
1974 I	3 295	1 973	1 018	406	1 193	454	8 339
II	3 190	1 855	873	410	1 101	421	7 851
III	3 561	1 968	970	467	1 158	473	8 597
IV	3 235	1 925	948	441	1 186	457	8 192
V	3 403	2 039	990	366	1 221	470	8 489
VI	3 154	1 634	977	335	1 171	438	7 709
VII	3 545	1 639	989	365	1 068	477	8 082
VIII	3 469	1 478	975	391	991	454	7 758
IX p	3 321	1 964	988	383	1 001	466	8 123
X p	3 529	2 055	972	414	1 092	484	8 546
XI p	3 376	2 027	958	407	1 030	449	8 247
XII p	3 144	1 964	1 009	418	934	425	7 984

**Råjernproduktion i % af råstålproduktionen**  
**Roheisenerzeugung in % der Rohstahlerzeugung**  
**Pig iron production as % of crude steel production**

1971	74,4	80,2	49,1	74,2	84,5	87,5	73,3
1972	73,2	79,0	47,7	76,9	81,9	85,6	71,9
1973	74,4	80,3	48,1	83,7	82,3	85,9	73,1

- (a) Inklusive spejlejern og kulstofholdigt ferromangan også fra elektroråjernsovne og for Tysklands (Forbundsrepublikkens) vedkommende inklusive højovnsferrosilicium eksklusivt omsmeltet råjern  
 (b) Eksklusive ferrolegeringer  
 (c) Skøn — eksklusivt Kina (FR)  
 (1) Officielle tal; (d) Måneder à 5 uger  
 (2) Tilpasset kalendermåneder og-år

- (a) Einschl. Spiegeleisen und kohlenstoffreiches Ferromangan auch aus Elektro-Roheisenöfen, und für Deutschland (BR) einschl. Hochofen-Ferrosilizium—ohne umgeschmolzenes Roheisen  
 (b) Ohne Ferrolegerungen  
 (c) Geschätzt — ohne China (VR)  
 (1) Offizielle Angaben; (d) Monat zu 5 Wochen  
 (2) Auf den Kalendermonat bzw. das Kalenderjahr umgerechnet

- (a) Net production (excluding remelted pig iron), including spiegeleisen and high-carbon ferro-manganese from the blast furnace and electric smelting furnace, and for Germany (FR) blast furnace ferro-silicon  
 (b) Excluding ferro-alloys  
 (c) Estimate — excluding China (PR)  
 (1) Official figures; (a) Five-week month  
 (2) Adjusted to calendar months and years



**Production de fonte brute (a) (b) en quantité absolue, et en % de la production d'acier brut**  
**Produzione di ghisa grezza (a) (b) in quantità assolute, e in % della produzione di acciaio grezzo**  
**Productie van ruwijzer (a) (b) in werkelijke hoeveelheden en in % van de ruwstaalproductie**

2

1000 t

United Kingdom		EUR 9	Österreich Austria Autriche	UdSSR USSR URSS	USA	Japan (b) Japon	Welt World Monde	
(1)	(2)							
8	9	10	11	12	13	14	15	

Production de fonte brute · Produzione di ghisa grezza · Productie van ruwijzer

15 585	15 625	91 388	2 819	89 254	74 115	72 745	404 000	1971
15 477	15 558	96 861	2 846	92 327	81 111	74 055	427 600	1972
17 020	17 067	106 858	3 006	95 933	91 812	90 007	470 200	1973
13 898	13 935	111 835						1974
1 667 (d)	1 476	8 678	241	} 23 300	7 481	7 305	.	I 1973
1 388	1 388	7 956	235		7 065	6 573	.	II
1 303	1 443	9 008	257		7 854	7 389	.	III
1 218	1 305	8 631	238	} 23 800	7 729	7 298	.	IV
1 631 (d)	1 445	9 198	254		8 017	7 737	.	V
1 352	1 449	8 833	242		7 707	7 392	.	VI
1 337	1 480	8 923	249	} 24 200	7 753	7 549	.	VII
1 580 (d)	1 400	8 913	244		7 538	7 544	.	VIII
3 367	1 465	8 762	259		7 363	7 504	.	IX
1 712 (d)	1 516	9 383	270	} 24 639	7 819	7 943	.	X
1 372	1 470	9 418	263		7 650	7 817	.	XI
1 104	1 222	9 118	253		7 835	7 956	.	XII
1 195 (d)	1 058	9 397	262	} 24 581	7 786	7 837	.	I 1974
877	877	8 728	274		7 097	6 940	.	II
891	986	9 583	294		7 627	7 742	.	III
1 116	1 196	9 388	268	}	7 487	7 590	.	IV
1 437 (d)	1 273	9 762	298		7 627	7 864	.	V
1 228	1 316	9 025	285		7 444	7 585	.	VI
1 450 (d)	1 284	9 366	322	}	7 582	7 730	.	VII
1 175	1 301	9 059	296		7 142	7 787	.	VIII
1 176	1 259	9 382	291		7 014	7 371	.	IX
1 399 (d)	1 239	9 785	298	}	7 442	7 517	.	X
1 097	1 175	9 422	281		6 595	7 169	.	XI
1 072	1 187	9 171				7 307	.	XII

Rapport fonte  
acier en %

Rapporto ghisa  
acciaio in %

Productie van ruwijzer in % van de ruwstaalproductie

64,5	71,3	72,0	74,0	66,3	82,1	71,8	1971
61,2	69,6	70,0	73,3	65,5	76,4	70,9	1972
64,0	71,2	70,9	72,1	65,8	75,4	70,1	1973

(a) Production nette (sans fonte repassée), y compris fonte Spiegel et ferro-manganèse carburé au haut fourneau et au four électrique à fonte et, pour l'Allemagne (R.F.), ferro-silicium au haut fourneau  
 (b) Sans ferro-alliages  
 (c) Estimation — Chine (RP) non comprise  
 (1) Chiffres officiels; (d) mois de 5 semaines  
 (2) Ajusté au mois et à l'année calendaires

(a) Produzione netta (esclusa la ghisa di rifusione), ivi compresi ghisa specular e ferro manganese carburato all'altoforno ed al forno elettrico per ghisa e, per la Germania (RF), ferro silicio all'altoforno  
 (b) Senza ferro-leghe  
 (c) Valutazione — Senza la Cina (RP)  
 (1) Dati ufficiali; (d) mese di 5 settimane  
 (2) Adattato ai mesi e all'anno del calendario

(a) Inclusief spiegelijzer en koolstofrijk ferromangaan, ook uit elektrische ruwijzerovens, en voor Duitsland (BR) inclusief hoogoven-ferrosilicium — excl. omgesmolten ruwijzer  
 (b) Zonder ferrolegeringen  
 (c) Raming — zonder Chin. Volksrepubliek  
 (1) Officiële cijfers; (d) maanden van 5 weken  
 (2) Op kalendermaand resp. kalenderjaar omgerekend

**Produktion af råstål (ingots og støbegods) (a) samt andel i % af verdensproduktionen  
Rohstahlerzeugung (Blöcke und Flüssigstahl) (a) sowie Anteil in % an der Weltrohstahlerzeugung  
Crude steel production (ingots and castings) (a) and % share of world production**

1000 t

	Deutschland (BR)	France	Italia	Nederland	UEBL · BLEU		EUR 6	United Kingdom	
					Belgique België	Luxembourg		(1)	(2)
<b>Råstålproduktion · Rohstahlerzeugung · Crude steel production</b>									
1971	40 313	22 343	17 452	5 083	12 445	5 241	103 376	24 174	24 209
1972	43 705	24 054	19 813	5 585	14 532	5 457	113 147	25 321	25 387
1973	49 521	25 270	20 995	5 623	15 522	5 924	122 855	26 594	26 649
1974 p	53 234	27 000	23 862	5 835	16 227	6 448	132 605	22 424	22 485
1973 I	3 894	2 228	1 461	492	1 385	475	9 935	2 618(d)	2 319
II	3 761	2 103	1 255	360	1 164	463	9 106	2 186	2 186
III	4 354	2 332	1 460	456	1 405	534	10 541	2 080	2 303
IV	3 901	2 076	1 697	476	1 371	472	9 993	2 045	2 191
V	4 225	2 178	1 922	505	1 361	498	10 689	2 504(d)	2 218
VI	3 834	2 205	1 867	480	1 223	477	10 086	2 118	2 269
VII	4 333	1 678	1 896	482	1 239	505	10 133	1 902	2 106
VIII	4 315	1 660	1 604	496	1 280	512	9 867	2 331(d)	2 065
IX	4 171	2 029	1 920	494	1 014	482	10 110	2 164	2 319
X	4 381	2 264	2 009	459	1 279	520	10 912	2 739(d)	2 426
XI	4 353	2 250	1 967	460	1 411	511	10 952	2 195	2 352
XII	3 999	2 264	1 937	464	1 392	476	10 532	1 712	1 895
1974 I	4 415	2 466	2 120	476	1 475	536	11 488	1 997(d)	1 769
II	4 213	2 296	1 823	483	1 372	497	10 684	1 674	1 674
III	4 742	2 408	2 043	552	1 430	554	11 729	1 679	1 859
IV	4 174	2 253	1 967	527	1 484	550	10 955	1 839	1 970
V	4 559	2 416	2 046	451	1 488	560	11 520	2 200(d)	1 949
VI	4 169	1 948	2 001	415	1 422	497	10 452	1 922	2 059
VII	4 667	1 978	2 025	442	1 290	580	10 982	1 988(d)	1 761
VIII	4 564	1 755	1 641	488	1 200	541	10 189	1 619	1 792
IX p	4 474	2 411	2 067	475	1 261	541	11 229	1 769	1 895
X p	4 744	2 432	2 095	512	1 374	581	11 738	2 279(d)	2 019
XI p	4 501	2 398	1 980	490	1 297	529	11 195	1 793	1 921
XII p	4 007	2 268	2 080	524	1 134	481	10 494	1 609	1 781
<b>Procentdel af verdensproduktionen · Anteil an der Welterzeugung (%) · Share of production (%)</b>									
1970	7,8	4,1	3,0	0,9	2,2	0,9	18,9		4,9
1971	7,2	4,1	3,1	0,9	2,2	0,9	18,4		4,3
1972	7,2	4,0	3,3	0,9	2,4	0,9	18,7		4,2
1973	7,4	3,8	3,1	0,8	2,3	0,9	18,4		4,0

(a) Inklusive de uafhængige stålstøberiers produktion af flydende stål til støbning  
(b) Inklusive produktionen i de uafhængige stålstøberier, der ikke dækkes af American Iron and Steel Institute  
(c) Skøn — eksklusive Kina (Folkerepublikken)  
(1) Officielle tal; (d) Måneder à 5 uger  
(2) Tilpasset kalendermåneder og-år

(a) Einschließlich der Erzeugung von Flüssigstahl für Stahlguß der unabhängigen Stahlgießereien  
(b) Einschließlich der Erzeugung der unabhängigen Stahlgießereien, die nicht vom American Iron and Steel Institute erfaßt werden  
(c) Geschätzt - ohne China (VR)  
(1) Offizielle Angaben; (d) Monate zu 5 Wochen  
(2) Auf den Kalendermonat bzw. das Kalenderjahr umgerechnet

(a) Including production of liquid steel for casting in independent steel foundries  
(b) Including production of independent steel foundries not surveyed by the American Iron and Steel Institute  
(c) Estimate — not including China (PR)  
(1) Official figures; (d) Five-week month  
(2) Adjusted to calendar months and years

**Production d'acier brut (lingots et moulages) (a) et part en % de la production mondiale**

**Produzione di acciaio grezzo (lingotti e acciaio spillato per getti) (a) e parte in % della produzione mondiale**

**Productie van ruwstaal (blokken en vloeibaar staal voor gietwerk) (a) en aandeel in % van de wereldproductie**

3

1000 t

Ireland	Danmark	EUR 9	Österreich Austria Autriche	UdSSR USSR URSS	USA (b)	Japan Japon	World Monde (c)	
10	11	12	13	14	15	16	17	

**Production d'acier brut · Produzione di acciaio grezzo · Ruwstaalproductie**

80	471	128 136	3 958	120 637	111 780	88 558	562 000	1971
77	498	139 109	4 070	125 589	123 770	96 900	603 500	1972
116	453	150 073	4 238	131 459	139 870	119 322	670 800	1973
112	540	155 743						
.	47	12 301	352	} 32 200	11 505	9 548	.	I 1973
.	38	11 330	341		10 810	8 823	.	II
.	25	12 869	376		12 170	9 808	.	III
.	22	12 209	334	} 32 800	11 892	9 656	.	IV
.	40	12 947	368		12 250	10 100	.	V
.	34	12 392	339		11 612	9 877	.	VI
.	29	12 268	358	} 32 900	11 441	10 116	.	VII
.	44	11 976	357		11 305	9 958	.	VIII
.	33	12 462	369		11 350	10 171	.	IX
.	51	13 389	375	} 35 300	11 950	10 660	.	X
.	48	13 352	367		11 680	10 305	.	XI
.	34	12 461	303		11 805	10 301	.	XII
8	48	13 313	375	} 33 500	11 810	10 022	.	I 1974
8	46	12 412	380		11 760	8 914	.	II
12	44	13 644	409		11 840	9 939	.	III
13	43	12 981	379	} 33 800	11 550	9 783	.	IV
10	49	13 528	394		11 835	10 095	.	V
11	33	12 555	367		11 310	9 871	.	VI
8	29	12 780	426		11 303	10 141	.	VII
12	53	12 046	393		11 007	10 010	.	VIII
8	49	13 181	405		11 018	9 705	.	IX
9	45	13 811	426		11 732	9 950	.	X
9	54	13 179	393		10 800	9 302	.	XI
7	48	12 330				9 399	.	XII

**Part en % de la production mondiale · Parte in % della produzione mondiale · Aandeel in % van de wereldproductie**

0,0	0,1	23,9	0,7	20,0	21,1	16,1	100	1970
0,0	0,1	22,8	0,7	21,5	19,9	15,8	100	1971
0,0	0,1	22,9	0,7	20,7	20,4	16,0	100	1972
0,0	0,1	22,5	0,6	19,7	21,0	17,9	100	1973

- (a) Y compris la production d'acier liquide pour moulage des fonderies d'acier indépendantes  
 (b) Y compris la production des fonderies d'acier indépendantes non recensées par l'American Iron and Steel Institute  
 (c) Estimation — Chine (RP) non comprise  
 (1) Chiffres officiels; (d) mois de 5 semaines  
 (2) Ajusté au mois et à l'année calendaires

- (a) Ivi compresa la produzione di acciaio liquido per getti delle fonderie d'acciaio indipendenti  
 (b) Ivi compresa la produzione delle fonderie di acciaio indipendenti non censite dall'American Iron and Steel Institute  
 (c) Valutazione — Senza la Cina (RP)  
 (1) Dati ufficiali; (d) mese di 5 settimane  
 (2) Adattato ai mesi e all'anno del calendario

- (a) Met inbegrip van de productie van vloeibaar staal voor gietwerk der zelfstandige staalgietereien  
 (b) Inclusief de productie der onafhankelijke staalgietereien, welke niet door het American Iron and Steel Institute worden geënkquêteerd  
 (c) Raming - zonder Chin. Volksrepubliek  
 (1) Officiële cijfers; (d) maanden van 5 weken  
 (2) Op kalendermaand resp. kalenderjaar omgerekend

## Beregnet forbrug af råstål, pr. land, og i kg pr. indbygger (årsbasis) i Fællesskabet (a)

## Marktversorgung mit Rohstahl nach Ländern der Gemeinschaft, insgesamt und in kg pro Kopf der Bevölkerung (Jahresniveau) (a)

## Apparent consumption of crude steel by country and in kg per capita (annual basis) in the Community (a)

A) I beregningerne er kun medtaget produkter, der omfattes af EKSF-traktaten

Berechnet unter Beschränkung auf die unter den EGKS-Vertrag fallenden Erzeugnisse

Including in foreign trade only products falling under the ECSC-treaty

1000 t

	Deutsch-land (BR)	France	Italia	Neder-land	UEBL BLEU	EUR 6	United Kingdom	Ireland	Danmark	EUR 9
1967	30 583	17 962	16 992	3 308	4 062	72 907	21 945	242	1 457	96 551
1968	36 501	18 827	18 473	3 771	4 389	81 961	23 498	285	1 507	107 251
1969	42 393	22 944	20 108	4 420	5 270	95 135	24 570	325	1 961	121 991
1970	43 544	23 158	20 835	4 389	5 168	97 094	25 230	337	1 906	124 567
1971	39 634	22 360	18 963	4 079	5 347	90 383	23 039	327	1 794	115 557
1972	41 878	24 071	21 071	4 135	5 017	96 172	22 237	339	1 952	120 700
1973	44 397	25 871	23 998	4 388	5 660	104 314	25 791	431	1 979	132 515
1968 1	8 317	4 983	4 441	994	959	19 694				
2	9 213	4 080	4 687	941	1 092	20 013				
3	9 651	4 324	4 325	932	973	20 205				
4	9 320	5 440	5 020	904	1 365	22 049				
1969 1	9 816	5 955	5 292	1 062	1 155	23 280				
2	10 707	5 943	5 564	1 115	1 394	24 723				
3	11 053	5 105	4 920	1 109	1 305	23 492				
4	10 817	5 941	4 332	1 134	1 416	23 640				
1970 1	11 387	6 148	5 549	1 008	1 371	25 463				
2	11 465	6 240	5 411	1 258	1 465	25 839				
3	11 056	4 875	4 986	1 073	1 331	23 321				
4	9 636	5 895	4 889	1 050	1 001	22 471				
1971 1	10 238	6 085	4 995	1 050	1 427	23 795				
2	10 216	5 513	4 808	1 032	1 454	23 023				
3	10 269	4 635	4 247	1 052	1 235	21 438				
4	8 911	6 127	4 913	945	1 231	22 127				
1972 1	9 984	6 305	5 520	1 043	1 230	24 082				
2	10 996	6 076	5 224	1 119	1 291	24 706				
3	10 805	5 115	4 877	876	1 313	22 986				
4	10 093	6 575	5 450	1 097	1 183	24 398				
1973 1										
2										
3										
4										
1974 1										
2										
3										
4										

(a) Fremstilling + skrotforbrug i valseværkerne + indførsel — udførsel ± lagerbevægelser i værkerne og hos forhandlere. De ind- og udførte mængder og lagerbevægelserne omregnes til råstålvægt under anvendelse af følgende koefficienter:

Traktatens produkter:

Ingots: 1,00; halvfabrikata: 1,17; coils og båndstål, varmtvalset: 1,23; skinnemateriale: 1,30; grovplader og mellemlader: 1,42; finplader og universalplader: 1,36; andre produkter i traktaten: 1,27.

Produkter uden for traktaten:

Trukket tråd: 1,27; koldvalset båndstål og blankstål: 1,36; stålrør: 1,47; smedede stænger: 1,23.

Produkter af specialstål, hvor valsetabet er ca. 60 % højere end for almindelig stål, er omregnet med en tilsvarende højere koefficient.

(a) Erzeugung + Schrottverbrauch in den Walzwerken + Einfuhr — Ausfuhr ± Lagerbewegung bei den Werken und Händlern. Die ein- und ausgeführten Mengen und die Lagerbewegung werden mit folgenden Einsatzzahlen auf Rohstahlgewicht umgerechnet:

Erzeugnisse des Vertrages:

Rohblöcke: 1,00; Halbzeug: 1,17; Warmbreitband und Bandstahl, warm gewalzt: 1,23; Oberbaumaterial: 1,30; Grob- und Mittelbleche: 1,42; Feinbleche und Breitflachstahl: 1,36; übrige Vertragserzeugnisse: 1,27.

Erzeugnisse außerhalb des Vertrages:

Gezogener Draht: 1,27; Bandstahl, kaltgewalzt, und Blankstahl: 1,36; Stahlrohre: 1,47; geschmiedete Stäbe: 1,23.

Erzeugnisse aus Edelstahl, deren Walzverluste etwa 60 % über dem Massenstahl liegen, wurden mit entsprechend höheren Koeffizienten hochgerechnet.

(a) Production + scrap consumption in the rolling mills + imports — exports ± variations in stocks (at works and stockholders). Tonnages imported and exported and variations in stocks were converted into crude steel equivalent by the following coefficients:

Products falling under the Treaty: ingots 1.00, semi-finished products 1.17, coils and strip, hot-rolled 1.23, railway track material 1.30, light and heavy plate 1.42, sheet and universal plates 1.36, other products falling under the Treaty 1.27.

Products not falling under the Treaty: drawn wire 1.27, cold-reduced strip and bright steel bars 1.36, steel tubes 1.47, forged bars 1.23.

The coefficients applied to special steels, which have a scrap rate about 60 % higher than ordinary steels, were increased in the same proportion.

Consommation apparente d'acier brut, par pays, et en kg par habitant (taux annuel), dans la Communauté (a)

4

Consumo apparente di acciaio grezzo, per paesi e in kg per abitante (tasso annuo), nella Comunità (a)

Berekend verbruik van ruwstaal per land van de Gemeenschap — Totaal en in kg per hoofd van de bevolking (op jaarbasis) (a)

A) En considérant seulement dans le commerce extérieur les produits du traité CECA

Considerati nel commercio estero solamente i prodotti del trattato CECA

Alleen rekening houdend met de produkten die onder EGKS-Verdrag vallen

Kg

	Deutschland (BR)	France	Italia	Nederland	UEBL BLEU	EUR 6	United Kingdom	Ireland	Danmark	EUR 9
1967	511	360	320	273	410	393	399	84	302	389
1968	607	374	344	296	440	438	425	98	309	430
1969	697	456	371	343	528	506	442	111	399	485
1970	707	456	383	336	516	511	453	114	387	493
1971	647	436	346	309	582	474	414	110	353	455
1972	679	466	388	310	497	503	399	112	391	473
1973	716	496	437	327	559	542	460	141	394	516
1968 1	554	400	331	313	385	423				
2	613	327	349	296	438	429				
3	640	346	321	292	389	432				
4	617	434	372	283	546	471				
1969 1	647	474	392	330	463	496				
2	704	472	411	346	559	526				
3	724	405	366	343	522	498				
4	708	470	319	349	566	500				
1970 1	742	486	408	309	548	538				
2	745	491	397	385	585	544				
3	716	383	366	327	530	490				
4	622	461	358	319	399	471				
1971 1	661	476	365	319	544	498				
2	667	430	351	313	578	483				
3	670	361	309	318	491	449				
4	580	476	363	285	488	464				
1972 1	649	489	408	314	488	505				
2	713	470	385	336	511	517				
3	700	395	358	262	519	480				
4	653	507	399	328	468	509				
1973 1										
2										
3										
4										
1974 1										
2										
3										
4										

(a) Production + consommation de ferraille dans les laminoirs + importations — exportations ± variations des stocks (stocks en usine et chez les négociants). On a converti en équivalent d'acier brut les tonnages importés et exportés et les variations des stocks en utilisant les coefficients suivants:

Produits du traité:

Lingots: 1,00; Demi-produits: 1,17; Coils et feuillards à chaud: 1,23; Matériel de voie: 1,30; Tôles fortes et moyennes: 1,42; Tôles fines et larges plats: 1,36; Autres produits du traité: 1,27.

Produits hors traité:

Fil tréfilé: 1,27; Feuillards à froid et barres étirées: 1,36; Tubes d'acier: 1,47; Barres forgées: 1,23.

Les produits en aciers fins et spéciaux, dont le chutage est d'environ 60 % plus fort que pour les aciers ordinaires, ont été convertis à l'aide de coefficients majorés par ce rapport.

(a) Produzione + consumo di rottame nei laminatoi + importazioni — esportazioni ± variazioni delle scorte (scorte presso gli stabilimenti e presso i negozianti). Sono stati convertiti in equivalente di acciaio grezzo i quantitativi importati ed esportati e le variazioni delle scorte utilizzando i coefficienti seguenti:

Prodotti del trattato:

Lingotti: 1,00; Semiprodotto: 1,17; Coils e nastri a caldo: 1,23; Materiale per binari: 1,30; Lamiera da 3 mm e oltre: 1,42; Lamiera inferiori a 3 mm e larghi piatti: 1,36; Altri prodotti del trattato: 1,27.

Prodotti non considerati nel trattato:

Fili trafilati: 1,27; Nastri laminati a freddo e prodotti stirati: 1,36; Tubi di acciaio: 1,47; Prodotti forgiati: 1,23.

I prodotti in acciai fini e speciali la cui percentuale di scarto è di circa 60 % più forte che per gli acciai comuni sono stati convertiti per mezzo di coefficienti aumentati in proporzione di questo rapporto.

(a) Produktie + verbruik van schroot in de walsrijen + invoer — uitvoer ± voorraadschommelingen (in de bedrijven en bij de handelaren). De in- en uitgevoerde tonnages en de voorraadschommelingen zijn omgerekend in ruwstaal equivalent met toepassing van de volgende coëfficiënten:

Producten die onder het Verdrag vallen:

Blokken: 1,00; Halffabrikaat: 1,17; Warmgewalst breedband en bandstaal: 1,23; Spoorwagemateriaal: 1,30; Platen van 3 mm en dikker: 1,42; Platen dunner dan 3 mm en universeel staal: 1,36; Andere produkten die onder het Verdrag vallen: 1,27.

Producten, die niet onder het Verdrag vallen:

Getrokken draad: 1,27; Koudgewalst bandstaal en getrokken materiaal: 1,36; Stalen buizen: 1,47; Smederijprodukten: 1,23.

Op produkten van speciale staalsoorten waarvan het walsverlies ongeveer 60 % hoger is dan voor gewoon staal wordt een dienovereenkomstig hogere coëfficiënt toegepast.

## Beregnet forbrug af råstål, pr. land, og i kg pr. indbygger (årsbasis) i Fællesskabet (a)

## Marktvorsorgung mit Rohstahl nach Ländern der Gemeinschaft, insgesamt und in kg pro Kopf der Bevölkerung (Jahresniveau) (a)

## Apparent consumption of crude steel by country and in kg per capita (annual basis) in the Community (a)

## B) Beregningerne medtager i udenrigshandelen produkter, der ikke omfattes af EKSF-traktaten (b)

Berechnet unter Einbeziehung der nicht unter den EGKS-Vertrag fallenden Erzeugnissen in den Außenhandel (b)

Including in foreign trade products not falling under the ECSC-Treaty (b)

1000 t

	Deutschland (BR)	France	Italia	Nederland	UEBL BLEU	EUR 6	United Kingdom	Ireland	Danmark	EUR 9
1967	27 827	17 458	16 286	4 018	3 379	68 968	21 432	299	1 646	92 345
1968	33 732	18 274	17 646	4 438	3 505	77 595	23 097	350	1 666	102 708
1969	39 515	22 323	19 558	5 036	4 250	90 682	23 993	398	2 189	117 262
1970	40 283	22 390	20 608	5 284	4 202	92 767	24 219	407	2 160	119 553
1971	36 260	21 507	18 328	5 078	4 510	86 083	22 206	479	1 947	110 715
1972	38 707	23 636	20 230	4 952	3 987	91 512	22 035	516	2 200	116 263
1973	40 043	25 442	23 122	5 182	4 641	98 430	25 295	557	2 353	126 635
1968 1	7 672	4 856	4 202	1 198	750	18 678				
2	8 653	3 981	4 481	1 081	868	19 064				
3	8 939	4 177	4 153	1 080	761	19 110				
4	8 468	5 260	4 810	1 079	1 126	20 743				
1969 1	9 112	5 806	5 186	1 144	905	22 153				
2	9 978	5 753	5 317	1 303	1 130	23 481				
3	10 359	4 990	4 762	1 287	1 074	22 472				
4	10 066	5 774	4 293	1 302	1 141	22 576				
1970 1	10 595	5 919	5 489	1 241	1 097	24 341				
2	10 690	6 058	5 339	1 486	1 191	24 764				
3	10 148	4 739	4 970	1 259	1 135	22 251				
4	8 850	5 674	4 810	1 298	779	21 411				
1971 1	9 319	5 932	4 838	1 270	1 227	22 586				
2	9 416	5 389	4 690	1 290	1 236	22 021				
3	9 435	4 573	4 075	1 278	1 039	20 400				
4	8 090	6 013	4 725	1 240	1 008	21 076				
1972 1	9 186	6 259	5 365	1 335	987	23 132				
2	10 351	5 958	5 011	1 307	1 030	23 657				
3	9 998	5 001	4 612	1 021	1 082	21 714				
4	9 172	6 418	5 242	1 289	888	23 009				
1973 1										
2										
3										
4										
1974 1										
2										
3										
4										

(a) Fremstilling + skrotforbrug i valseværkerne + indførsel — udførsel ± lagerbevægelser i værkerne og hos forhandlere. De ind- og udførte mængder og lagerbevægelserne omregnes til råstålvægt under anvendelse af følgende koefficienter:

Traktatens produkter:

Ingots: 1,00; halvfabrikata: 1,17; coils og båndstål, varmtvalset: 1,23; skinnemateriale: 1,30; grovplader og melleplader: 1,42; finplader og universalplader: 1,36; andre produkter i traktaten: 1,27.

Produkter uden for traktaten:

Trukket tråd: 1,27; koldvalset båndstål og blankstål: 1,36; stålrør: 1,47; smedede stænger: 1,23.

Produkter af specialstål, hvor valsetabet er ca. 60 % højere end for almindelig stål, er omregnet med en tilsvarende højere koefficient.

(b) Rør, trukket tråd, koldvalset båndstål, og koldformede profiler, blanktrukket materiale, smedegods.

(a) Erzeugung + Schrottverbrauch in den Walzwerken + Einfuhr — Ausfuhr ± Lagerbewegung bei den Werken und Händlern. Die ein- und ausgeführten Mengen und die Lagerbewegung werden mit folgenden Einsatzzahlen auf Rohstahlgewicht umgerechnet:

Erzeugnisse des Vertrages:

Rohblöcke: 1,00; Halbzeug: 1,17; Warmbreitband und Bandstahl, warm gewalzt: 1,23; Oberbaumaterial: 1,30; Grob- und Mittelbleche: 1,42; Feinbleche und Breitflachstahl: 1,36; übrige Vertragserzeugnisse: 1,27.

Erzeugnisse außerhalb des Vertrages:

Gezogener Draht: 1,27; Bandstahl, kaltgewalzt, und Blankstahl: 1,36; Stahlrohre: 1,47; geschmiedete Stäbe: 1,23.

Erzeugnisse aus Edelstahl, deren Walzverluste etwa 60 % über dem Massenstahl liegen, wurden mit entsprechend höheren Koeffizienten hochgerechnet.

(b) Rohre, gezogener Draht, Kaltband und Kaltbandprofile, blankgezogenes Material, Schmiedeerzeugnisse.

(a) Production + scrap consumption in the rolling mills + imports — exports ± variations in stocks (at works and stockholders). Tonnes imported and exported and variations in stocks were converted into crude steel equivalent by the following coefficients:

Products falling under the Treaty: ingots 1.00, semi-finished products 1.17, coils and strip, hot-rolled 1.23, railway track material 1.30, light and heavy plate 1.42, sheet and universal plates 1.36, other products falling under the Treaty 1.27.

Products not falling under the Treaty: drawn wire 1.27, cold-reduced strip and bright steel bars 1.36, steel tubes 1.47, forged bars 1.23.

The coefficients applied to special steels, which have a scrap rate about 60 % higher than ordinary steels, were increased in the same proportion.

(b) Tubes, drawn wire, cold-reduced strip, cold roll-formed products, drawn products, forgings.

Consommation apparente d'acier brut, par pays, et en kg par habitant (taux annuel), dans la Communauté (a)

4

Consumo apparente di acciaio grezzo, per paesi e in kg per abitante (tasso annuo), nella Comunità (a)

Berekend verbruik van ruwstaal per land van de Gemeenschap — Totaal en in kg per hoofd van de bevolking (op jaarbasis) (a)

B) En incluant dans le commerce extérieur les produits hors traité CECA (b)

Conglobando nel commercio estero i prodotti non contemplati dal trattato CECA (b)

Met inbegrip van de niet onder het EGKS-Verdrag vallende produkten in de buitenlandse handel (b)

Kg

	Deutschland (BR)	France	Italia	Nederland	UEBL BLEU	EUR 6	United Kingdom	Ireland	Danmark	EUR 9
1967	465	350	307	319	341	372	389	104	341	372
1968	561	363	328	349	351	415	418	120	342	412
1969	649	443	361	391	426	482	432	136	446	466
1970	654	441	378	405	419	489	435	138	438	473
1971	592	427	334	385	448	451	399	161	392	435
1972	628	457	372	371	395	479	395	171	441	456
1973	646	488	421	386	458	511	452	183	469	493
1968 1	511	390	313	378	301	401				
2	575	319	334	340	348	409				
3	593	334	308	338	305	409				
4	561	420	357	337	450	442				
1969 1	601	462	384	356	363	472				
2	656	457	393	404	453	499				
3	679	396	351	398	430	476				
4	659	427	316	401	456	478				
1970 1	691	468	404	381	438	514				
2	695	477	392	455	475	522				
3	657	372	364	384	452	467				
4	572	444	352	395	310	449				
1971 1	601	464	354	386	488	473				
2	615	420	342	391	491	462				
3	615	356	297	386	413	427				
4	526	467	349	374	400	442				
1972 1	597	485	397	402	391	485				
2	671	461	370	392	408	495				
3	647	386	338	306	428	453				
4	594	495	384	385	351	480				
1973 1										
2										
2										
4										
1974 1										
2										
3										
4										

(a) Production + consommation de ferraille dans les laminoirs + importations — exportations ± variations des stocks (stocks en usine et chez les négociants). On a converti en équivalent d'acier brut les tonnages importés et exportés et les variations des stocks en utilisant les coefficients suivants:

Produits du traité:

Lingots: 1,00; Demi-produits: 1,17; Coils et feuillards à chaud: 1,23; Matériel de voie: 1,30; Tôles fortes et moyennes: 1,42; Tôles fines et larges plats: 1,36; Autres produits du traité: 1,27.

Produits hors traité:

Fil tréfilé: 1,27; Feuillards à froid et barres étirées: 1,36; Tubes d'acier: 1,47; Barres forgées: 1,23.

Les produits en aciers fins et spéciaux, dont le chutage est d'environ 60 % plus fort que pour les aciers ordinaires, ont été convertis à l'aide de coefficients majorés par ce rapport.

(b) Tubes, fil tréfilé, feuillards laminés à froid, profilés à froid, produits étirés, produits sidérurgiques forgés.

(a) Produzione + consumo di rottame nei laminatoi + importazioni — esportazioni ± variazioni delle scorte (scorte presso gli stabilimenti e presso i negozianti).

Sono stati convertiti in equivalente di acciaio grezzo i quantitativi importati ed esportati e le variazioni delle scorte utilizzando i coefficienti seguenti:

Prodotti del trattato:

Lingotti: 1,00; Semiprodotto: 1,17; Coils e nastri a caldo: 1,23; Materiale per binari: 1,30; Lamiera da 3 mm e oltre: 1,42; Lamiera inferiori a 3 mm e larghi piatti: 1,36; Altri prodotti del trattato: 1,27.

Prodotti non considerati nel trattato:

Fili trafilati: 1,27; Nastri laminati a freddo e prodotti stirati: 1,36; Tubi di acciaio: 1,47; Prodotti forgiati: 1,23.

I prodotti in acciai fini e speciali la cui percentuale di scarto è di circa 60 % più forte che per gli acciai comuni sono stati convertiti per mezzo di coefficienti aumentati in proporzione di questo rapporto.

(b) Tubi, fili trafilati, nastri laminati a freddo, profilati a freddo, prodotti stirati, prodotti siderurgici forgiati.

(a) Produktie + verbruik van schroot in de walsenrijen + invoer — uitvoer ± voorraadschommelingen (in de bedrijven, en bij de handelaren). De in- en uitgevoerde tonnages en de voorraadschommelingen zijn omgerekend in ruwstaal equivalent met toepassing van de volgende coëfficiënten:

Produkten die onder het Verdrag vallen:

Blokken: 1,00; Halffabrikaat: 1,17; Warmgewalst breedband en bandstaal: 1,23; Spoorwegmateriaal: 1,30; Platen van 3 mm en dikker: 1,42; Platen dunner dan 3 mm en universeel staal: 1,36; Andere produkten die onder het Verdrag vallen: 1,27.

Produkten, die niet onder het Verdrag vallen:

Getrokken draad: 1,27; Koudgewalst bandstaal en getrokken materiaal: 1,36; Stalen buizen: 1,47; Smederijprodukten: 1,23.

Op produkten van speciale staalsoorten waarvan het walsverlies ongeveer 60 % hoger is dan voor gewoon staal wordt een dienovereenkomstig hogere coëfficiënt toegepast.

(b) Buizen, getrokken draad, koudgewalst bandstaal, koudgewalste profielen, getrokken materiaal en smederijprodukten.

Sammenlignende udvikling, pr. land, af tallene: — for råstålforbruget — for den samlede industriproduktion og for de metalforarbejdende industriers produktion

Vergleichende Gegenüberstellung der Entwicklung der Indizes der Marktversorgung mit Rohstahl, der industriellen Produktion sowie der metallverarbeitenden Industrie nach Ländern

Comparative trend, by country, in the indices for crude steel consumption, total industrial production and the production of the metalworking industries

Ø 1960-1964 = 100

	Industriproduktion · Industrielle Produktion · Industrial production Production industrielle · Produzione industriale · Industriële produktie									
	Deutschland (BR)	France	Italia	Nederland	UEBL BLEU	EUR 6	United Kingdom	Ireland	Danmark	EUR 9
A) Samlet indeks (a) · A) Gesamtindex (a) · A) General index (a) A) Indice général (a) · A) Indice generale (a) · A) Algemene index (a)										
1972	166	178	170	210	155	173				
1973	180	191	186	226	165	186				
1972 1	160	180	170	214	150	171				
2	171	184	176	210	162	178				
3	154	152	150	189	141	155				
4	180	195	184	231	167	188				
1973 1	175	197	173	232	164	183				
2	187	198	195	223	171	193				
3	167	163	175	202	151	169				
4	190	208	202	249	174	200				
1974 1	178	206	201	247	181	194				
2	190		211	238	188					
3	164		176	210	158					
4										
B) Metalforarbejdende industri · B) Metallverarbeit. Ind. · B) Metalworking industry B) Incl. transform. des métaux · B) Ind. trasformatrici dei metalli · B) Metaalverwerkende industrie										
1972	160	194	170	178	167	172				
1973	175	212	183	188	179	187				
1972 1	155	192	172	175	162	169				
2	168	203	183	184	166	181				
3	142	159	146	166	155	149				
4	175	220	177	189	186	189				
1973 1	169	211	147	178	180	179				
2	186	219	201	192	180	197				
3	156	176	172	176	165	165				
4	190	242	213	204	191	208				
1973 1	172	235	202	194	205	195				
2	188		221		213					
3	152		173		175					
4										

(a) Uden byggefag

(b) Beregningerne gælder kun fællesskabsprodukter for udenrigshandelens vedkommende (jvnfr. tabel 4 A)

(c) Beregningerne medtager udenrigshandelens med jern- og stålprodukter, der ikke omfattes af traktaten (jvnfr. tabel 4 B)

(a) Ohne Baugewerbe

(b) Berechnet unter Beschränkungen auf die dem Gemeinsamen Markt zugehörigen Erzeugnisse (siehe Tabelle 4 A)

(c) Berechnet unter Einbeziehung des Außenhandels mit Eisen- und Stahlerzeugnissen, die nicht unter den Vertrag fallen (siehe Tabelle 4 B)

(a) Excluding the building industry

(b) Calculated by considering only Common Market products in foreign trade (see Table 4 A)

(c) Calculated by including in foreign trade iron and steel products not falling under the Treaty (see Table 4 B)



Évolution comparée, par pays, des indices: — de la consommation d'acier brut — de l'ensemble de la production industrielle — et de la production des industries transformatrices des métaux

5

Evoluzione comparata, per paese, degli indici: del consumo di acciaio grezzo, della produzione industriale complessiva, e della produzione delle industrie di trasformazione dei metalli

Vergelijking van het verloop van het staalverbruik en van de produktie-indices algemeen zowel als van de metaalverwerkende industrie per land

Ø 1960-1964 = 100

Markedsforsyning med råstål · Marktversorgung mit Rohstahl · Apparent consumption of crude steel  
Consommation apparente d'acier brut · Consumo apparente di acciaio grezzo · Berekend staalverbruik

Deutsch-land (BR)	France	Italia	Neder-land	UEBL BLEU	EUR 6	United Kingdom	Ireland	Danmark	EUR 9	
C) Varianten I (b) · C) Variante I (b) · C) Variant I (b) C) Variante I (b) · C) Variante I (b) · C) Variant I (b)										
138	155	176	139	142	149	105	192	162	139	1972
146	166	200	147	161	162	121	244	164	152	1973
131	162	184	140	140	150	.	.	.	.	1 1972
145	156	174	150	147	153	.	.	.	.	2
142	132	163	118	149	143	.	.	.	.	3
133	169	182	147	134	151	.	.	.	.	4
.	.	.	.	.	.	.	.	.	.	1 1973
.	.	.	.	.	.	.	.	.	.	2
.	.	.	.	.	.	.	.	.	.	3
.	.	.	.	.	.	.	.	.	.	4
.	.	.	.	.	.	.	.	.	.	1 1974
.	.	.	.	.	.	.	.	.	.	2
.	.	.	.	.	.	.	.	.	.	3
.	.	.	.	.	.	.	.	.	.	4
D) Varianten II (c) · D) Variante II (c) · D) Variant II (c) D) Variante II (c) · D) Variante II (c) · D) Variant II (c)										
136	159	174	150	143	150	107	257	162	140	1972
141	171	198	157	166	161	123	277	174	152	1973
129	169	184	162	142	151	.	.	.	.	1 1972
145	160	172	158	148	155	.	.	.	.	2
140	135	158	124	155	142	.	.	.	.	3
129	173	180	156	127	151	.	.	.	.	4
.	.	.	.	.	.	.	.	.	.	1 1973
.	.	.	.	.	.	.	.	.	.	2
.	.	.	.	.	.	.	.	.	.	3
.	.	.	.	.	.	.	.	.	.	4
.	.	.	.	.	.	.	.	.	.	1 1974
.	.	.	.	.	.	.	.	.	.	2
.	.	.	.	.	.	.	.	.	.	3
.	.	.	.	.	.	.	.	.	.	4

(a) Non compris le bâtiment

(b) Calculée en considérant seulement dans le commerce extérieur les produits du marché commun (voir tableau 4 A)

(c) Calculée en incluant dans le commerce extérieur les produits sidérurgiques hors traité (voir tableau 4 B)

(a) Esclusa l'edilizia

(b) La variante è calcolata considerando nel commercio estero soltanto i prodotti del mercato comune (cfr. tabella 4 A)

(c) La variante è calcolata comprendendo nel commercio estero i prodotti siderurgici non contemplati dal trattato (cfr. tabella 4 B)

(a) Uitzgezonderd bouwnijverheid

(b) Berekening beperkt tot die artikelen, welke onder het Verdrag van de gemeenschappelijke markt vallen (zie tabel 4 A)

(c) Bij de berekening zijn de niet onder het Verdrag vallende produkten in de buitenlandse handel meegeteld (zie tabel 4 B)

Værdimæssig betydning af de til EKSF i medfør af beslutning 22-66 (a) forud anmeldte investeringsprojekter, efter projektkategori, for hele Fællesskabet (\*)

Wertmäßige Bedeutung der Investitionsprojekte nach Anlagegruppen für die Gemeinschaft insgesamt, welche im voraus, entsprechend der Entscheidung 22-66 (a) an die EGKS gemeldet worden sind (\*)

Value of investment projects notified in advance to the ECSC pursuant to Decision 22-66 (a) by project category, for the whole Community (\*)

Mio \$

(b)	Jern- og stålindustri · Eisen- und Stahlindustrie · Iron and steel industry Industrie sidérurgique · Industria siderurgica · IJzer- en staalindustrie					Jernminer i alt Eisenerzbergbau insgesamt Iron mines total	I alt Insgesamt Total
	Højovne Hochöfen Blast furnaces	Stålværker Stahlwerke Steelmaking	Valseværker Walzwerke Rolling mills	Andre Sonstige Other	I alt Zusammen Total	Mines de fer total Miniere di ferro totale	Total Totale Totaal
	Hauts fourneaux Altiforni Hoogovens (c)	Acieries Acciaierie Staalabrieken	Laminaires Laminatoi Walsrijen	Autres Altri Andere	Total Totale Totaal	Ijzerertsminen totaal	(5 + 6)
(c)	1	2	3	4	5	6	7
1971	77	127	227	238	649	—	649
1972	114	247	364	81	806	—	806
1973	144	165	314	71	694	8	702
1971 I—VI	70	83	115	165	433	—	433
VII—XII	7	44	112	73	236	—	236
1972 I—VI	96	143	205	57	501	—	501
VII—XII	18	104	159	24	305	—	305
1973 I—VI	98	93	205	9	405	8	413
VII—XII	46	72	109	62	289	—	289
1974 I—VI	81	143	465	69	758	—	758

(a) N.B. Bør ikke forveksles med de allerede foretagne investeringer. Der er her kun tale om værdien af de store projekter (som skal anmeldes til EKSF mindst tre måneder før deres igangsættelse)

— nyinstallationer, hvor udgifterne ansås at overstige 500 000 EMA regningsenheder (Fra 1.9.73 5 000 000 EMA)

— udskiftninger eller ombygninger, hvor udgifterne skønnes at overstige 1 000 000 EMA regningsenheder (Fra 1.9.73 5 000 000 EMA)

Det drejer sig bl.a. om stålværksprojekter uden hensyn til de forudsette udgifter.

Disse projekter, der skal finde sted i nær fremtid, svarer derfor ikke til de samlede investeringsudgifter, som værkerne har planlagt for fremtiden. Disse bliver (ligesom tidligere foretagne investeringsudgifter) registreret ved en særlig årlig rundspørge, hvis resultater er genstand for en særlig offentliggørelse. De projekter, der anmeldes til EKSF, kan ændres, opgives eller udsættes i løbet af det år, der følger deres deponering hos EKSF. Ovenstående tabeller angiver således kun de investeringsbeslutninger, som jern- og stålværkerne har truffet i det pågældende tidsrum.

(b) Tidsrum i hvilke projekterne er blevet anmeldt til EKSF.

(c) Højovne og øvrige råjernsfremstillingsanlæg, højovnskoksværker og agglomereringsanlæg

(\*) Fra 1.1.74 Det udvidede Fællesskab

(a) N.B.: Nicht zu verwechseln mit den bereits vorgenommenen Investitionen. Es handelt sich hier lediglich um den Geldwert der Großprojekte (deren Inangriffnahme 3 Monate vorher der EGKS mitgeteilt werden muß).

— Neuinstallationen, deren voraussichtliche Aufwendungen 500 000 \$ überschreiten (ab 1.9.73 5 000 000 \$)

— Ersatz- oder Umbauten, deren voraussichtliche Aufwendungen 1 000 000 \$ überschreiten (ab 1.9.73 5 000 000 \$)

Es handelt sich u.a. um Stahlwerksprojekte unabhängig von den vorgesehenen Aufwendungen.

Disse projekter, die für die nahe Zukunft angekündigt sind, stimmen deshalb nicht mit den gesamten Investitionsaufwendungen überein, die von den Hütten für die Zukunft vorgesehen sind. Letztere werden (ebensowie die in der Vergangenheit getätigten Aufwendungen) mit Hilfe der besonderen Jahresumfrage über die Investitionen erfragt; die Resultate dieser Erhebung sind Gegenstand einer besonderen Veröffentlichung. Die der EGKS gemeldeten Projekte können im Laufe der Jahre, die der Hinterlegung bei der EGKS folgen, hinsichtlich ihrer Ausführung modifiziert, aufgegeben oder zurückgestellt werden.

Die vorstehende Tabelle vermittelt somit lediglich Angaben über die gefaßten Investitionsbeschlüsse der Hüttenwerke im Laufe des betreffenden Zeitraums.

(b) Zeiträume, während denen die Projekte der EGKS gemeldet worden sind

(c) Hochöfen und sonstige Roheisenerzeugungsanlagen, Hüttenkokereien und Sinteranlagen

(\*) Ab 1.1.74 Erweiterte Gemeinschaft

(a) N.B. Not to be confused with investments already made.

This includes only the value of major projects (which have to be notified to the ECSC at least three months before they are put in hand) for

— new plant on which the foreseeable expenditure exceeds 500,000 E.M.A. units of account (From 1.9.73 5,000,000 units of account)

— replacements or conversions for which the foreseeable expenditure exceeds 1,000,000 E.M.A. units of account (From 1.9.73 5,000,000 units of account)

It also includes projects for steel plant, whatever their value. Consequently these projects, notified for the near future, do not correspond to total investment expenditure planned by the works for the future, which (like actual investment expenditure in the past) are recorded by an annual survey, the results of which are published separately. Projects notified to the ECSC may be modified, abandoned or postponed in the months or years following their notification to the ECSC. The above table only provides information on 'investment decisions' made by the steel companies during the period concerned.

(b) Periods during which projects were notified to the ECSC

(c) Blast furnaces and other plant producing pig iron, steelworks coking plant and sinter plant

(\*) From 1.1.74 the Enlarged Community

Importance en valeur, des projets d'investissement déclarés à l'avance à la CECA au titre de la décision 22-66 (a) par catégories de projets, pour l'ensemble de la Communauté (\*)

Ammontare dei progetti di investimento dichiarati preventivamente alla CECA a mente della decisione n. 22-66 (a) per categoria di progetti, e per l'insieme della Comunità (\*)

Investeringsprojecten van tevoren aan de EGKS gemeld volgens het besluit 22-66 (a) verdeeld naar soort project (in geldwaarde) (\*)

(a) N.B.: Ne pas confondre avec les investissements réalisés. Il s'agit seulement de la valeur des grands projets (qui doivent être annoncés à la CECA au moins trois mois avant leur début d'exécution) :

— d'installations nouvelles dont la dépense prévisible dépasse 500 000 unités de compte A.M.E. (a/c 1.9.73 5 000 000 unités de compte)

— de remplacement ou de transformation dont la dépense prévisible dépasse 1 000 000 d'unités de compte A.M.E. (a/c 1.9.73 5 000 000 unités de compte)

Il s'agit en outre des projets concernant les aciéries, quelles que soient les valeurs en cause.

Ces projets, annoncés pour le proche avenir, ne correspondent donc pas aux dépenses totales d'investissement prévues par les usines dans l'avenir, qui sont recensées (de même que les dépenses d'investissement effectivement réalisées dans le passé) au moyen d'une enquête annuelle, particulière, dont les résultats font l'objet d'une diffusion séparée. Les projets déclarés à la CECA peuvent être modifiés, abandonnés ou retardés dans leur exécution au cours des mois ou des années qui suivront leur dépôt à la CECA. Le tableau ci-dessus fournit donc seulement des indications sur les « décisions d'investir », intervenues au cours du temps dans les sociétés sidérurgiques.

(b) Périodes au cours desquelles les projets ont été déclarés à la CECA

(c) Hauts fourneaux et autres installations productrices de fonte y compris les cokeries sidérurgiques et les agglomérations

(\*) A/c 1.1.74 Communauté élargie

(a) N.B.: Non confondere con gli investimenti realizzati. Si tratta unicamente del valore dei grandi progetti (che devono essere dichiarati alla CECA tre mesi prima dell'inizio dell'esecuzione) :

— di nuovi impianti la cui spesa prevedibile superi 500 000 unità di conto A.M.E. (dall' 1.9.73 5 000 000 unità di conto)

— di sostituzione o di trasformazione la cui spesa prevedibile superi 1 000 000 di unità di conto A.M.E. (dall' 1.9.73 5 000 000 unità di conto)

Si tratta inoltre dei progetti concernenti le acciaierie, a prescindere dall'ammontare della spesa prevedibile.

Questi progetti, annunciati per il prossimo avvenire, non corrispondono pertanto alle spese totali di investimento previste dagli stabilimenti; tali spese sono state rilevate (alla stessa stregua delle spese di investimento effettivamente sostenute nel passato) mediante un'inchiesta annuale, particolare, i cui risultati sono oggetto di una pubblicazione separata.

I progetti dichiarati alla CECA possono essere modificati, abbandonati o ritardati nella loro esecuzione nel corso dei mesi o anni successivi alla loro presentazione alla CECA.

La tabella di cui sopra fornisce pertanto esclusivamente indicazioni sulle « decisioni d'investimento » intervenute nel frattempo nelle società siderurgiche.

(b) Periodi durante i quali i progetti sono stati dichiarati alla CECA

(c) Altiforni ed altri impianti per la produzione di ghisa, ivi comprese le cokerie siderurgiche e le fabbriche di agglomerati

(\*) Dall' 1.1.74 Comunità ampliata

(a) N.B.: Te onderscheiden van de reeds uitgevoerde investeringen.

Het gaat hierbij slechts om de geldwaarde van de grote projecten (welke 3 maanden voor de aanvang der werkzaamheden aan de EGKS moeten worden medegedeeld) :

— Nieuwe installaties, waarvoor de voorzienbare uitgaven van 500 000 rekenenheiden EMO (= \$ 1) zullen overschrijden (vanaf 1.9.73 \$ 5 000 000)

— Vervangingen of verbouwingen waarvoor de voorzienbare uitgaven \$ 1 000 000 overschrijden (vanaf 1.9.73 \$ 5 000 000)

Het gaat o.a. om staalprojecten, onafhankelijk van de verwachte uitgaven. Deze projecten, welke voor de naaste toekomst aangekondigd zijn, komen daarom niet overeen met de totale investeringsuitgaven, welke door de bedrijven voor de toekomst zijn gepland.

De laatste worden (evenals de in het verleden gedane uitgaven) door middel van de speciale jaarlijkse enquête aangaande de investeringen geënuquëerd; de resultaten van deze enquête zijn het onderwerp van een speciale publicatie. De aan de EGKS gemelde projecten kunnen in de loop van de jaren volgende op de melding worden gewijzigd, uitgesteld of opgegeven. De bovenstaande tabel verschaft dus slechts gegevens omtrent investeringen waartoe de ijzer- en staalbedrijven in de loop van de betreffende periode hebben besloten.

(b) Perodes, gedurende welke de projecten aan de EGKS zijn gemeld

(c) Hoogovens en overige ruwijzerproductie-installaties, hoogovencokesfabrieken en sinterinstallaties

(\*) Vanaf 1.1.74 uitgebreide Gemeenschap

Sammenlignende udvikling af den størst mulige årsproduktion af råjern (a) samt af den faktisk opnåede produktion

Vergleichende Gegenüberstellung der Entwicklung der höchstmöglichen Jahreserzeugung an Roheisen (a) und der tatsächlichen Erzeugung

Comparative trends of maximum possible production and actual production of pig iron (a)

Evolution comparée de la production maximum possible de fonte brute (a) et de la production effectivement réalisée

Raffronto dell'evoluzione della produzione massima possibile di ghisa grezza (a) e della produzione effettivamente realizzata

Vergelijking van het verloop van de hoogst mogelijke jaarproductie van ruwijzer (a) met de werkelijke produktie

7

1000 t — %

	Deutschland	France	Italia	Nederland	UEBL · BLEU		EUR 6	United Kingdom	EUR 9
					Belgique België	Luxembourg			
A) Størst mulige årsproduktion (b) A) Höchstmögliche Erzeugung im Laufe des Jahres (b) A) Maximum possible production during the year (b) A) Production maximum possible en cours d'année (b) A) Produzione massima possibile nel corso dell'anno (b) A) Hoogst mogelijke produktie in de loop van het jaar (b)									
1967	36 370	19 320	8 700	2 600	11 290	5 050	83 330		
1968	36 760	19 570	8 780	2 900	12 300	5 055	85 365		
1969	37 420	19 945	9 590	3 500	12 670	5 190	88 315		
1970	40 060	21 210	10 690	3 800	13 100	5 300	94 160		
1971	42 300	21 380	11 870	4 400	13 420	5 320	99 190		
1972	42 700	21 970	12 470	4 900	14 025	5 370	101 435		
1973	44 310	22 750	13 920	5 500	14 100	5 500	106 080	18 300	124 380
1974 (c)	46 680	25 630	15 970	5 500	14 800	5 550	114 130	18 930	133 060
B) Faktiske årsproduktion · Tatsächliche Jahreserzeugung · Actual annual production B) Production annuelle effectivement réalisée · Produzione annua effettivamente realizzata · Werkelijke jaarlijkse produktie									
1967	27 366	15 692	7 312	2 579	8 994	3 960	65 902		
1968	30 305	16 414	7 842	2 821	10 448	4 308	72 139		
1969	33 764	18 128	7 795	3 461	11 313	4 865	79 326		
1970	33 627	19 128	8 354	3 594	10 955	4 810	80 467		
1971	29 990	18 323	8 554	3 759	10 525	4 588	75 740		
1972	32 003	18 988	9 446	4 289	11 895	4 671	81 293		
1973	36 828	20 302	10 098	4 707	12 767	5 089	89 792	17 067	106 858
1974 p	40 221	22 500	11 759	4 803	13 147	5 469	97 900	13 935	111 835
C) Forholdet · Verhältnis · Ratio — % Rapport · Rapporto · Verhouding									
1967	75,2	81,2	84,0	99,2	79,7	78,4	79,1		
1968	82,4	83,9	89,3	97,3	84,9	85,2	84,5		
1969	90,2	90,9	81,3	99,0	89,3	93,8	89,8		
1970	83,9	90,2	78,1	94,6	83,6	90,8	85,5		
1971	70,9	83,7	72,1	85,4	78,4	86,2	76,4		
1972	74,9	86,4	75,7	87,5	84,8	87,0	80,1		
1973	83,1	89,2	72,5	85,6	90,5	92,5	84,6	93,3	85,9
1974 p	86,2	87,8	73,6	87,3	88,8	98,5	85,8	73,6	84,0

(a) Inklusive spejljern og kulstofholdigt ferromangan  
(b) De minimale afvigelser mellem dataene vedrørende den størst mulige produktion og dem, der er angivet i en særlig beretning vedrørende investeringer, skyldes korrektioner, der er foretaget efter afslutningen af denne investeringsrapport

(c) Overslag foretaget i begyndelsen af året. For de øvrige år er tallene korrigeret på grundlag af den årlige investeringsrundspørge for at tage højde for det faktiske tidspunkt for igangsættelse af nye produktionsanlæg eller definitiv standsnng af gamle anlæg

(a) Einschließlich Spiegeleisen und Hochofenferromangan  
(b) Die geringfügigen Abweichungen zwischen diesen Angaben über die höchstmögliche Erzeugung und den in einem besonderen Bericht veröffentlichten Ergebnissen der Investitionserhebung sind auf Berichtigungen zurückzuführen, die nach Abschluß dieser Erhebung vorgenommen worden sind

(c) Zu Beginn des Jahres ermittelte Vorausschätzungen. Für die übrigen Jahre berichtigte Zahlen aufgrund der jährlichen Investitionsrunde, um den tatsächlichen Zeitpunkt der Inbetriebnahme neuer Erzeugungsanlagen oder der endgültigen Stilllegung alter Anlagen zu berücksichtigen

(a) Including spiegeleisen and high-carbon ferro-manganese  
(b) The minor differences between these figures of maximum possible production and figures published in a special report on investment are due to corrections made after the report on investment had been completed  
(c) Estimates made at the beginning of the year. For other years, corrected figures based on the annual investment survey, taking account of the actual dates of the commissioning of new plant or final shutdown of old plant

(a) Y compris Spiegel et ferro-manganèse carburé  
(b) Les différences peu importantes entre ces données sur la production maximum possible et celles publiées dans un rapport séparé concernant les investissements, proviennent de corrections effectuées après l'établissement du rapport sur les investissements

(c) Données prévisionnelles établies en début d'année. Pour les autres années chiffres rectifiés d'après l'enquête annuelle sur les investissements pour tenir compte des dates réelles d'entrée en fonctionnement des nouveaux appareils de production ou d'arrêt des anciennes installations définitivement arrêtées

(a) Ivi compresi la ghisa speculare e il ferro-manganese carburato  
(b) Le piccole differenze tra le cifre della produzione massima possibile e le cifre pubblicate in un rapporto concernente gli investimenti, sono dovute a delle rettificazioni apportate in un secondo tempo

(c) Si tratta di stime effettuate all'inizio dell'anno. Per gli altri anni si tratta di cifre rettificata sulla base dell'inchiesta annuale sugli investimenti a fine di tener conto delle date effettive dell'entrata in esercizio dei nuovi impianti di produzione o di messa fuori servizio dei vecchi impianti

(a) Met inbegrip van spiegelijzer en hoogoven-ferromangaan  
(b) De kleine verschillen tussen deze cijfers, betreffende de maximum produktie, en de in een speciale uitgave gepubliceerde resultaten der investerings-enquête, vloeien voort uit verbeteringen welke na het afsluiten van deze enquête zijn aangebracht

(c) Ramingen, aangegeven in het begin van het jaar. Voor de overige jaren werden de cijfers herzien op basis van de jaarlijkse investeringsenquête, ten einde met het juiste tijdstip van inbedrijfstelling van nieuwe installaties of het stilleggen van oude installaties rekening te houden

Sammenlignende udvikling, pr. land, af den størst mulige årsproduktion af råstål (a) samt af den faktisk opnåede produktion og anført pr. fremstillingsproces for hele Fællesskabet (\*)

Vergleichende Gegenüberstellung der Entwicklung der höchstmöglichen Jahreserzeugung an Rohstahl (a) und der tatsächlichen Erzeugung nach Ländern sowie nach Erzeugungsverfahren für die Gemeinschaft insgesamt (\*)

Comparative trends of maximum possible annual production and actual production of crude steel (a) by country and by production process for the whole Community (\*)

1000 t — %

	Deutschland (BR)	France	Italia	Nederland	UEBL · BLEU		EUR 6	United Kingdom	Ireland	Danmark	EUR 9
					Belgique Belgie	Luxembourg					
					1	2					

A) Størst mulige årsproduktion (b)

A) Höchstmögliche Erzeugung im Laufe des Jahres (b)

A) Maximum possible production during the year (b)

1967	47 800	23 790	19 150	3 495	12 385	5 660	112 283					
1968	47 870	24 250	19 600	3 850	13 850	5 635	115 103					
1969	50 580	24 730	20 180	4 900	14 315	5 920	120 625					
1970	53 100	26 130	21 240	5 310	14 830	6 025	126 635					
1971	57 875	27 210	22 650	5 595	15 650	6 125	135 105					
1972	57 000	27 640	25 280	5 920	16 740	6 185	138 765					
1973	58 800	28 080	28 040	6 110	16 850	6 490	144 370	28 750	125	560	173 805	
1974 (c)	60 665	31 570	30 260	6 115	18 280	6 630	153 520	28 760	125	560	182 965	

B) Faktiske årsproduktion · Tatsächliche Jahreserzeugung · Actual annual production

1967	36 744	19 658	15 890	3 401	9 712	4 481	89 885					
1968	41 159	20 403	16 964	3 706	11 568	4 834	98 634					
1969	45 316	22 510	16 128	4 720	12 832	5 521	107 327					
1970	45 041	23 774	17 277	5 042	12 607	5 462	109 203					
1971	40 313	22 843	17 452	5 083	12 445	5 241	103 376					
1972	43 705	24 054	19 813	5 585	14 532	5 457	113 147					
1973	49 521	25 270	20 995	5 623	15 522	5 924	122 855	26 649	116	453	150 073	
1974 p	53 234	27 000	23 862	5 835	16 227	6 448	132 605	22 485	112	540	155 743	

C) Forholdet mellem den faktiske produktion og den størst mulige produktion (B)  
(A)

Årlig udnyttelsesgrad af størst mulige produktion

C) Verhältnis zwischen der tatsächlichen Erzeugung und der höchstmöglichen Erzeugung (B)  
(A)

Jährlicher Ausnutzungsgrad der höchstmöglichen Erzeugung

C) Percentage ratio between actual production and maximum possible production (B)  
(A)

Annual rate of utilization of maximum possible production

1967	76,9	82,6	82,9	97,3	78,4	79,2	80,1					
1968	86,0	84,1	86,6	96,3	83,5	85,0	85,7					
1969	89,6	91,0	81,4	96,3	89,6	93,3	89,0					
1970	84,8	91,0	81,3	95,0	85,0	90,7	86,2					
1971	69,7	84,0	77,1	90,8	79,5	85,6	76,5					
1972	76,7	87,0	78,4	94,3	90,8	88,2	81,5					
1973	84,2	90,0	74,9	92,0	92,1	91,3	85,1	92,7	92,8	80,9	86,3	
1974 p	87,8	85,5	78,9	95,4	88,8	97,3	86,4	78,2	89,6	96,4	85,1	

(a) Inklusive de uafhængige stålstøberiers produktion

(b) De minimale afvigelser mellem dataene vedrørende den størst mulige produktion og dem, der er angivet i en særlig beretning vedrørende investeringer, skyldes korrektioner, der er foretaget efter afslutningen af denne investeringsrapport

(c) Overslag foretaget i begyndelsen af året. For de øvrige år er tallene korrigeret på grundlag af den årlige investeringsrundspørge for at tage højde for det faktiske tidspunkt for igangsættelse af nye produktionsanlæg eller definitiv standsning af gamle anlæg

(\*) Fra 1.1.73. Det udvidede Fællesskab

(a) Einschließlich der Erzeugung der unabhängigen Stahlgießereien

(b) Die geringfügigen Abweichungen zwischen diesen Angaben über die höchstmögliche Erzeugung und den in einem besonderen Bericht veröffentlichten Ergebnissen der Investitionshebung sind auf Berichtigungen zurückzuführen, die nach Abschluß dieser Erhebung vorgenommen worden sind

(c) Zu Beginn des Jahres ermittelte Vorausschätzungen. Für die übrigen Jahre berichtete Zahlen aufgrund der jährlichen Investitionsumfrage, um den tatsächlichen Zeitpunkt der Inbetriebnahme neuer Erzeugungsanlagen oder der endgültigen Stilllegung alter Anlagen zu berücksichtigen

(\*) ab 1.1.73 Erweiterte Gemeinschaft

(a) Including production of independent steel foundries

(b) The minor differences between these figures of maximum possible production and figures published in a special report on investment are due to corrections made after the report on investment had been completed

(c) Estimates made at the beginning of the year. For other years, corrected figures based on the annual investment survey, taking account of the actual dates of the commissioning of new plant or final shutdown of old plant

(\*) From 1.1.73 the Enlarged Community

Évolution comparée, par pays, de la production maximum possible d'acier brut (a) et de la production effectivement réalisée, et données par procédés de fabrication pour l'ensemble de la Communauté (\*)

8

Raffronto dell'evoluzione, per paese, della produzione massima possibile di acciaio grezzo (a) e della produzione effettivamente realizzata, nonché dati per processi di fabbricazione per l'insieme della Comunità (\*)

Vergelijking van het verloop van de hoogst mogelijke jaarproductie van ruwstaal (a) met de werkelijke productie per land, en voor de Gemeenschap (\*) per productieprocédé

1000 t — %

Thomas	S.M. open hearth Martin	Elektro Electric Electrique	LD LDAC OLD	Kaldo Rotor	OBM LWS etc.	Bessemer + Sonstiger Bessemer + Others Bessemer + Autres
12	13	14	15	16	17	18

A) Production maximum possible en cours d'année (b)  
A) Produzione massima possibile nel corso dell'anno (b)  
A) Hoogst mogelijke productie in de loop van het jaar (b)

35 990	31 295	14 270		30 575		150	1967
32 845	29 570	15 110		37 480		100	1968
30 120	27 380	16 035		47 000		90	1969
24 725	26 065	16 925		58 845		75	1970
22 880	24 650	17 910		69 605		60	1971
19 165	19 890	19 225		80 430		55	1972
14 565	29 085	26 395	93 880	3 070	6 470	340	1973
12 410	26 945	29 395	103 280	2 510	8 200	225	1974 (c)

B) Production annuelle effectivement réalisée · Produzione annua effettivamente realizzata · Werkelijke jaarlijkse productie

28 502	24 680	11 681		24 937		87	1967
27 848	25 580	12 894		32 232		79	1968
27 303	24 489	13 930		41 534		70	1969
21 946	22 181	14 955		50 060		59	1970
18 425	17 262	14 426		53 214		48	1971
16 048	16 031	16 062		64 967		39	1972
13 479	25 268	22 850	79 580	2 966	5 622	308	1973
							1974

C) Rapport en % entre la production réelle et la production maximum possible  $\frac{(B)}{(A)}$

Taux annuel d'utilisation de la production maximum possible

C) Rapporto in % tra la produzione effettiva e la produzione massima possibile  $\frac{(B)}{(A)}$

Tasso annuo di utilizzazione della produzione massima possibile

C) Verhouding van de werkelijke productie tot hoogst mogelijke productie  $\frac{(B)}{(A)}$

Bezettingsgraad ten opzichte van de hoogst mogelijke productie (op jaarbasis)

79,2	78,8	81,9		81,6		58,0	1967
84,8	86,5	85,3		86,0		79,0	1968
90,6	89,4	86,8		88,4		77,8	1969
88,8	85,1	88,3		85,1		78,7	1970
80,5	70,0	80,5		76,5		80,0	1971
83,7	80,6	83,5		80,8		70,9	1972
92,5	86,9	86,6	84,8	96,6	86,9	90,6	1973
							1974

(a) Y compris la production des fonderies d'acier indépendantes

(b) Les différences peu importantes entre ces données sur la production maximum possible et celles publiées dans un rapport séparé concernant les investissements proviennent de corrections effectuées après l'établissement du rapport sur les investissements

(c) Données prévisionnelles établies en début d'année. Pour les autres années chiffres rectifiés d'après l'enquête annuelle sur les investissements pour tenir compte des dates réelles d'entrée en fonctionnement des nouveaux appareils de production ou d'arrêt des anciennes installations définitivement arrêtées

(\*) a/c 1.1.73 Communauté élargie

(a) Ivi compresa la produzione delle fonderie di acciaio indipendenti

(b) Le piccole differenze tra le cifre della produzione massima possibile e le cifre pubblicate in un rapporto concernente gli investimenti, sono dovute a delle rettificazioni apportate in un secondo tempo

(c) Si tratta di stime effettuate all'inizio dell'anno. Per gli altri anni si tratta di cifre rettificate sulla base dell'inchiesta annuale sugli investimenti a fine di tener conto delle date effettive dell'entrata in esercizio dei nuovi impianti di produzione o di messa fuori servizio dei vecchi impianti

(\*) dall' 1.1.73 Comunità ampliata

(a) Met inbegrip van de productie van de onafhankelijke staalgieterijen

(b) De kleine verschillen tussen deze cijfers, betreffende de maximum productie, en de in een speciale uitgave gepubliceerde resultaten der investeringsenquête, vloeien voort uit verbeteringen welke na het afsluiten van deze enquête zijn aangebracht

(c) Ramingen, aangegeven in het begin van het jaar. Voor de overige jaren werden de cijfers herzien op basis van de jaarlijkse investeringsenquête, ten einde met het juiste tijdstip van inbedrijfstelling van nieuwe installaties of het stilleggen van oude installaties rekening te houden

(\*) vanaf 1.1.73 Uitgebreide Gemeenschap

**EKSF-produkternes relative værdimæssige betydning inden for fællesskabslandenes (1) samlede handels-samkvem i millioner EMA regningsenheder og i % af den totale handel**

**Relative Bedeutung der EGKS-Erzeugnisse, in Werten, am gesamten Außenhandel der Länder der Gemeinschaft (1), in Mio EWA-Rechnungseinheiten und in % des Gesamt-Außenhandels**

**Relative share, by value, of ECSC products in the total trade of Community countries (1), in million EMA units of account and as % of total**

Handel mellem fællesskabslandene (f) Binnenaustausch der Gemeinschaft (f) Internal Community trade (f)						Échanges intra-communautaires (f) Scambio all'interno della Comunità (f) Ruilverkeer binnen de Gemeenschap		Eksport til tredjelande Ausfuhr nach dritten Ländern Exports to third countries (1)			
Kul Kohle Coal Charbon Carbone Kolen	Øvrige EKSF-produkter Øvrige EGKS-Erzeugnisse Other EEC products Autres produits CECA Altri prodotti CECA Overige EGKS-produkten					I alt Insgesamt Total Total Total Total (1 + 6)	Samlet handels- samkvem Gesamt- waren- austausch Total trade Échanges globaux Scambi globali Total handels- verkeer	Kul Kohle Coal Charbon Carbone Kolen	Øvrige EKSF- produkter Øvrige EGKS- Erzeugnisse Other EEC products		
	Malm Erze Ores	Skrrot Schrott Scrap	Råjern Roheisen Pig iron	Stål Stahl Steel	I alt Insgesamt Total				Malm Erze Ores	Skrrot Schrott Scrap	Råjern Roheisen Pig iron
	Minerais Minerali Ertsen	Ferrailles Rottami Schrot	Fonte Ghisa Ruwijzer	Acier Acciaio Staal	Total Totale Totaal				Minerais Minerali Ertsen	Ferrailles Rottami Schrot	Fonte Ghisa Ruwijzer
(a)	(b)	(c)	(d)	(e)	(g)	(1 + 6)	(a)	(b)	(c)	(d)	
1	2	3	4	5	6	7	8	9	10	11	12

A) Værdi · Wert · Value · Valeur · Valore · Waarde

1971	669,6	57,1	242,5	92,1	2 675,4	3 067,2	3 736,8	49 116,9	162,0	2,0	8,2	28,0	
1972	661,0	60,7	245,9	89,0	3 057,0	3 452,6	4 113,6	55 992,6	156,5	2,3	20,6	27,2	
1973													
1971	1	165,1	14,5	66,6	24,6	650,9	756,6	921,7	11 626,5	43,7	0,5	1,3	7,2
	2	170,0	13,5	63,6	22,6	681,3	781,0	950,0	12 180,7	32,9	0,5	2,6	8,7
	3	160,1	14,6	54,7	23,8	679,8	772,9	933,0	11 879,2	42,3	0,4	2,1	7,9
	4	174,4	14,5	57,6	21,1	663,4	756,6	931,0	13 517,5	43,1	0,6	2,2	4,2
1972	1	160,3	15,9	58,4	22,1	758,4	854,8	1 015,1	13 439,2	30,0	0,6	4,3	7,3
	2	170,2	15,6	65,1	24,5	836,3	941,5	1 111,7	14 223,1	20,3	0,6	4,5	8,0
	3	159,1	14,6	59,7	18,9	674,8	768,0	927,1	12 977,3	65,9	0,5	4,5	6,0
	4	171,4	14,5	62,7	23,6	787,5	888,3	1 059,7	15 353,0	40,2	0,6	7,2	5,9

B) %

1971	1,3	0,1	0,5	0,2	5,4	6,2	7,6	100,0	0,3	0,0	0,0	0,1	
1972	1,2	0,1	0,4	0,2	5,5	6,2	7,4	100,0	0,3	0,0	0,0	0,0	
1973													
1971	1	1,4	0,1	0,6	0,2	5,6	6,5	7,9	100,0	0,4	0,0	0,0	0,1
	2	1,4	0,1	0,5	0,2	5,6	6,4	7,8	100,0	0,3	0,0	0,0	0,1
	3	1,3	0,1	0,5	0,2	5,7	6,5	7,9	100,0	0,3	0,0	0,0	0,1
	4	1,3	0,1	0,4	0,2	4,9	5,6	6,9	100,0	0,3	0,0	0,0	0,0
1972	1	1,2	0,1	0,4	0,2	5,6	6,4	7,6	100,0	0,2	0,0	0,0	0,0
	2	1,2	0,1	0,4	0,1	5,8	6,6	7,8	100,0	0,1	0,0	0,0	0,0
	3	1,2	0,1	0,4	0,1	5,1	5,9	7,1	100,0	0,4	0,0	0,0	0,0
	4	1,1	0,1	0,4	0,2	5,1	5,8	6,9	100,0	0,3	0,0	0,0	0,0

(1) Fra 1. januar 1973 EUR 9

(a) Stenkul, brunkul og brunkulsbriketter — Koks og stenkulshalvkoks (undtagen til fremstilling af elektroder) og brunkulshalvkoks

(b) Jernmalm og manganmalm — inklusive gigtstøv

(c) Jern- og stålskrrot, eksklusive gamle skinner

(d) Råjern, spejljern og højvovferromangan

(e) Inklusive gamle skinner

(f) Kilde: Importstatistik

(g) Inklusive jern- og stålsvamp

NB: Fra januar 1972 angives værdierne i De europæiske Fællesskabers regningsenheder

(1) Ab 1. Januar 1973 EUR 9

(a) Steinkohle, Braunkohle und Braunkohlenbriketts — Koks und Schmelzkoks aus Steinkohle (ausschließlich zur Herstellung von Elektroden) und aus Braunkohle

(b) Eisen- und Manganerze — einschließlich Gichtstaub

(c) Eisen- und Stahlschrott, ohne die alten Schienen

(d) Roheisen, Spiegeleisen und Hochofen-Ferromangan

(e) Einschließlich alte Schienen

(f) Basis: Statistik der Einfuhren

(g) Einschließlich Eisen- und Stahlschwamm

NB: Die Werte sind ab Januar 1972 in Rechnungseinheiten der Europäischen Gemeinschaften angegeben

(1) From 1st January 1973 EUR 9

(a) Hard coal, brown coal and briquettes — coke and semi-coke derived from hard coal (excl. that for electrodes) and from brown coal

(b) Iron and manganese ores — including blast furnace flue dust

(c) Iron and steel scrap, excluding scrapped rails

(d) Pig iron, spiegeleisen and high-carbon ferromanganese

(e) Including scrapped rails

(f) Basis: import statistics

(g) Including sponge iron and steel

NB: From January 1972 in E.M.A. units of account

**Importance relative, en valeur, des produits CECA, dans l'ensemble des échanges commerciaux des pays de la Communauté (1), en millions d'unités de compte AME et en % des échanges globaux**

9

**Importanza relativa del valore dei prodotti CECA nell'insieme degli scambi commerciali dei paesi della Comunità, (1) in milioni di unità di conto AME ed in % degli scambi globali**

**Relatieve betekenis van de EGKS-producten in verhouding tot het totale ruilverkeer van de landen der Gemeenschap (1) (in miljoen rekeneenheden EMO en in % van het totale ruilverkeer)**

Exportations vers les pays tiers Esportazioni verso i paesi terzi Uitvoer naar derde landen (1)				Indførsel fra tredjelande Einfuhr aus dritten Ländern Imports from third countries		Importations en provenance des pays tiers Importazioni provenienti dai paesi terzi Invoer uit derde landen (1)					
Autres produits CECA Altri prodotti CECA Overige EGKS-producten		I alt Insgesamt Total Totale Totaal (9 + 14)	Samlet handels-samkvem Gesamt-waren-austausch Total trade Échanges globaux Scambi globali Totaal handels-verkeer	Kul Kohle Coal Charbon Carbone Kolen (a)	Øvrige EKSF-produkter Øvrige EGKS-Erzeugnisse Other EEC products Autres produits CECA Altri prodotti CECA Overige EGKS-producten					I alt Insgesamt Total Totale Totaal (17 + 22)	Samlet handels-samkvem Gesamt-waren-austausch Total trade Échanges globaux Scambi globali Totaal handels-verkeer
Stål Stahl Steel Acier Acciaio Staal (e)	I alt Insgesamt Total Totale Totaal (g)				Malm Erze Ores Minerais Minerali Ertsen (b)	Skrøt Schrott Scrap Ferrailles Rottami Schroot (c)	Råjern Roheisen Pig iron Fonte Ghisa Ruwijzer (d)	Stål Stahl Steel Acier Acciaio Staal (e)	I alt Insgesamt Total Totale Totaal (g)		
13	14	15	16	17	18	19	20	21	22	23	24

A) Værdi · Wert · Value · Valeur · Valore · Waarde

2 348,8	2 387,1	2 549,1	50 643,2	531,6	942,3	80,0	59,0	702,5	1 784,2	2 315,8	49 129,7	1971
2 527,4	2 577,9	2 734,4	56 681,0	495,9	915,3	93,0	80,6	870,6	1 960,5	2 456,4	52 525,7	1972
												1973
561,7	570,7	614,4	11 857,4	150,1	231,7	17,8	17,2	167,2	433,9	584,0	11 999,0	1 1971
578,0	589,8	622,7	12 445,6	127,9	238,5	22,1	15,8	172,0	448,4	576,3	12 499,1	2 1971
606,8	617,2	659,5	12 725,8	139,3	239,3	18,2	12,3	182,8	452,9	592,2	11 870,9	3 1971
602,3	609,3	652,4	13 653,1	114,3	232,8	21,9	13,7	180,5	449,0	563,3	12 791,7	4 1971
547,7	559,9	589,9	13 119,0	119,8	211,0	18,8	16,6	224,1	470,8	590,6	12 565,0	1 1972
618,4	631,5	651,8	14 152,5	124,6	242,8	21,5	21,7	221,8	508,1	632,7	13 118,2	2 1972
592,3	603,3	669,4	13 326,3	113,9	224,7	26,6	21,0	191,3	463,5	577,4	12 426,9	3 1972
769,0	783,1	823,3	16 083,2	137,6	236,9	26,1	21,3	233,5	518,1	655,7	14 415,7	4 1972

B) %

4,6	4,7	5,0	100,0	1,1	1,9	0,2	0,1	1,4	3,6	4,7	100,0	1971
4,5	4,5	4,8	100,0	0,9	1,7	0,2	0,1	1,7	3,7	4,7	100,0	1972
												1973
4,7	4,8	5,2 <sup>r</sup>	100,0	1,3	1,9	0,1	0,1	1,4	3,6	4,9	100,0	1 1971
4,6	4,7	5,0	100,0	1,0	1,9	0,2	0,1	1,4	3,6	4,6	100,0	2 1971
4,8	4,8	5,2	100,0	1,2	2,0	0,2	0,1	1,5	3,8	5,0	100,0	3 1971
4,4	4,5	4,8	100,0	0,9	1,8	0,2	0,1	1,4	3,5	4,4	100,0	4 1971
4,2	4,3	4,5	100,0	1,0	1,7	0,2	0,1	1,8	3,7	4,7	100,0	1 1972
4,3	4,4	4,6	100,0	0,9	1,8	0,1	0,1	1,6	3,8	4,8	100,0	2 1972
4,4	4,5	5,0	100,0	0,9	1,8	0,2	0,1	1,5	3,7	4,6	100,0	3 1972
4,8	4,9	5,1	100,0	1,0	1,6	0,2	0,1	1,6	3,6	4,5	100,0	4 1972

(1) A partir du 1<sup>er</sup> janvier 1973 EUR 9

(a) Houille, lignite et agglomérés — coke et semi-coke de houille (excepté pour électrodes) et de lignite

(b) Minerais de fer et de manganèse — y compris poussières de haut fourneau

(c) Ferrailles de fonte et d'acier, non compris les vieux rails

(d) Fonte, spiegel et ferro-Mn-carburé

(e) Y compris les vieux rails

(f) Source: Statistiques douanières d'importations

(g) Y compris fer et acier spongieux

NB: A partir de janvier 1972 les valeurs sont exprimées en unités de compte des Communautés européennes

(1) Dal 1<sup>o</sup> gennaio 1973 EUR 9

(a) Carbon fossile, lignite e agglomerati — coke e semicoke di carbon fossile (esclusi alla fabbricazione di elettrodi) e di carbon fossile

(b) Minerali di ferro e di manganese — ivi comprese polveri d'altoforno

(c) Rottami di ghisa e di acciaio, non comprese le rotaie usate

(d) Ghisa, ghisa speculare e ferro-Mn carburato

(e) Compresse le rotaie usate

(f) Fonte: Statistiche doganali d'importazione

(g) Compresse ferro e acciaio spugnoso

NB: A partire da gennaio 1972 i valori sono espressi in unità di conto delle Comunità europee

(1) Met ingang van 1 januari 1973 EUR 9

(a) Steenkool, bruinkool en bruinkoolbriketten — cokes en half-cokes van steenkool (uitgezonderd voor de vervaardiging van elektroden) en van bruinkool

(b) IJzer- en mangaanerts — inclusief hoogovenstof

(c) Staalschroot en gegoten schroot; gebruikte rails niet inbegrepen

(d) Ruwijzer, spiegelijzer en hoogoven-ferromangaan

(e) Inclusief gebruikte rails

(f) Op basis van de douanestatistieken met betrekking tot de invoer

(g) Inclusief sponsijzer en sponsstaal

NB: Met ingang van januari 1972 worden de waarden berekend in rekeneenheden van de Europese Gemeenschappen





**Del I : Jern- og stålindustrien**

**Teil I : Eisenschaffende Industrie**

**Part I : Iron and steel industry**

**I<sup>re</sup> Partie : Sidérurgie proprement dite**

**I<sup>a</sup> Parte : Siderurgia propriamente detta**

**I<sup>e</sup> Deel : IJzer- en staalproducerende industrie**

I

**Produktion — »Råjern, råstål og biprodukter,  
produktionsanlæg«**

**Erzeugung — „Roheisen, Rohstahl,  
Nebenprodukte, Erzeugungsanlagen“**

**Production — ‘Pig iron, crude steel and  
subsidiary products, production plant’**

**Production — « Fonte, acier brut et  
sous-produits, appareils de production »**

**Produzione — « Ghisa, acciaio grezzo,  
sottoprodotti, installazioni produttrici »**

**Produktie — „Ruwijzer, Ruwstaal,  
Bijprodukten, Produktie-installaties“**

Nettoproduktion af råjern efter kvalitet (a) inden for Fællesskabet (\*)

Netto-Erzeugung an Roheisen nach Sorten (a) in der Gemeinschaft (\*)

Net production of pig iron by grade (a) in the Community (\*)

Production nette de fonte brute par qualités (a) dans la Communauté (\*)

Produzione netta di ghisa grezza per qualità (a) nella Comunità (\*)

Nettoproduktie van ruwijzer per soort (a) in de Gemeenschap (\*)

1000 t

	Almindelige ulegerede sorter Übliche unlegierte Sorten Ordinary unalloyed grades Non alliées courantes Non legate correnti Ongelegerd gewoon ruwijzer				Speijlern Spiegeleisen Spiegel Spiegel Ghisa Speculare Spiegelijzer	Kulstofholdigt ferromangan Kohlenstoffreiches Ferromangan High-carbon ferro-manganese Ferro-manganèse carburé Ferro-manganese carburato Koolstofrijk ferro-mangaan	Andet råjern (b) Sonstiges Roheisen (b) Other pig iron (b) Autres fontes (b) Autre ghise (b) Overige soorten	Samlet fællesskabsproduktion Gemeinschaft zusammen Total Community production Production totale Communauté Produzione totale Comunità Totaal Gemeenschap		
	Til stålproduktion Für die Stahlerzeugung For steelmaking D'affinage Da affinazione Voor de staalproductie		Til støbning Gußroheisen Foundry pig iron De moulage Da fonderia Gieterij-ijzer					I alt Zusammen Total Totale Totaal	Heraf i elektro- råjernsovne darunter in Elektro- Roheisenöfen of which in electric smelting furnaces dont au four électrique à fonte di cui al forno elettrico per ghisa waarvan in elektrische ruwijzerovens	
	Fosforholdigt Phosphorhaltig High- phosphorus Phosphoreuse Fosforosa Fosforhoudend	Fosforfattigt Phosphorarm Low- phosphorus Non phosphoreuse Non fosforosa Niet fosforhoudend	Fosforholdigt Phosphorhaltig High- phosphorus Phosphoreuse Fosforosa Fosforhoudend	Fosforfattigt Phosphorarm Low- phosphorus Non phosphoreuse Non fosforosa Niet fosforhoudend						
	P > 0,5% S < 1,0%	P < 0,5% Mn > 1,5%		P < 0,5% Mn < 1,5%						
1	2	3	4	5	6	7	8	9		
1969	42 059	32 295	607	2 950	106	704	601	79 324	389	
1970	39 977	35 226	637	3 386	93	798	349	80 467	391	
1971	36 854	34 251	561	3 022	68	736	247	75 740	288	
1972	37 847	39 287	400	2 703	60	754	243	81 293	233	
1973	39 395	61 684	385	3 964	61	1 066	302	106 858	264	
1973	I	3 519	4 906	21	304	6	100	10	8 867	17
	II	3 249	4 282	51	290	0	70	9	7 952	12
	III	3 585	4 790	37	355	16	70	12	8 865	16
	IV	3 100	4 985	32	328	3	84	9	8 542	15
	V	3 401	5 437	57	374	—	102	10	9 381	19
	VI	3 219	5 027	25	360	6	87	10	8 734	21
	VII	3 257	5 087	29	303	1	90	10	8 777	21
	VIII	3 195	5 415	23	345	2	102	11	9 092	16
	IX	2 866	5 317	31	344	—	97	10	8 664	21
	X	3 390	5 697	16	350	4	93	28	9 579	25
	XI	3 325	5 499	38	356	7	72	22	9 320	23
	XII	3 261	5 228	25	377	—	86	23	9 000	21
1974	I	3 445	5 605	51	310	1	95	25	9 534	24
	II	3 188	5 115	9	312	6	73	25	8 728	20
	III	3 502	5 493	51	319	12	80	32	9 489	25
	IV	3 278	5 523	65	321	1	83	35	9 307	26
	V	3 576	5 828	43	347	3	96	34	9 926	22
	VI	3 292	5 163	33	331	2	79	32	8 932	21
	VII	3 199	5 857	23	341	4	87	23	9 533	29
	VIII	3 178	5 353	15	263	—	101	23	8 933	25
	IX	3 333								

(a) Inklusive speijlern og kulstofholdigt ferromangan også fra elektroråjernsovne og for Tysklands (Forbundsrepublikkens) vedkommende inklusive højovnsferrosilicium — eksklusive omsmeltet råjern

(b) Omfatter øvrige højovnsferrolegeringer samt legeret råjern, specialråjern og diverse særlige råjernstyper

(\*) Fra 1.1.73 Det udvidede Fællesskab

(a) Einschließlich Spiegeleisen und kohlenstoffreiches Ferromangan, auch aus Elektro-roheisenöfen, und für Deutschland (BR) einschl. Hochofenferrosilizium—ohne umgeschmolzenes Roheisen

(b) Umfaßt sonstige Hochofen-Ferrolegerungen sowie legiertes Roheisen, nicht in Kokshochöfen erzeugte Sorten und sonstige Spezialqualitäten

(\*) ab 1.1.73 Erweiterte Gemeinschaft

(a) Net production (excluding remelted pig iron), including spiegeleisen and high-carbon ferro-manganese from the blast furnace and electric smelting furnace, and for Germany (FR) blast furnace ferro-silicon

(b) Alloy pig iron, special pig iron, pig iron with special characteristics (spheroidal for malleable cast iron) and blast furnace ferrosilicon

(\*) From 1.1.73 the Enlarged Community

(a) Production nette, sans fonte repassée, fonte Spiegel et ferro-manganèse carburé au haut fourneau et au four électrique à fonte et, pour l'Allemagne (R.F.), ferro-silicium au haut fourneau

(b) Fontes alliées, fontes spéciales, fontes à caractéristiques particulières (sphéroïdale pour malléable) ainsi que la ferro-Si au haut fourneau

(\*) a/c 1.1.73 Communauté élargie

(a) Produzione netta, escluse: la ghisa di rifusione, ghisa speculare, ferro-manganese carburato all'altoforno ed al forno elettrico per ghisa e, per la Germania (RF), ferro-silicio all'altoforno

(b) Ghise legate, ghise speciali, ghise a caratteristiche particolari (sferoidale per malleabile) come anche ferro-Si all'altoforno

(\*) dall' 1.1.73 Comunità ampliata

(a) Excl. omgeschmolten ruwijzer; inclusief spiegelijzer en koolstofrijk ferro-mangaan, ook uit elektriske ruwijzerovens, en voor Duitsland (BR) inclusief hoogovenferrosilicium

(b) Omvat overige hoogoven-ferrolegeringen, gelegerd ruwijzer, speciaal ruwijzer en ruwijzer met bijzondere eigenschappen (nodulairijzer)

(\*) vanaf 1.1.73 Uitgebreide Gemeenschap

Nettoproduktion af råjern til stålproduktion (a)

Production nette de fonte d'affinage (a)

Netto-Erzeugung von Stahlrohisen (a)

Produzione netta di ghisa da affinazione (a)

Net production of pig iron for steelmaking (a)

Nettoproduktie van ruwijzer voor de staalpro-  
duktie (a)

11

1000 t

	Deutschland (BR)	France	Italia	Nederland	UEBL · BLEU		EUR 6	United Kingdom	EUR 9
					Belgique België	Luxembourg			

I. Fosforholdig · Phosphorhaltig · Basic Bessemer pig iron · Phosphoreuse · Fosforosa · Fosforhoudend  
(P > 0,5 + Si ≤ 1%)

1969	15 344	13 242	—	—	8 609	4 865	42 059		
1970	13 729	13 213	—	—	8 225	4 810	39 977		
1971	11 819	12 670	—	—	7 777	4 588	36 854		
1972	11 802	12 831	—	—	8 543	4 671	37 847		
1973	9 840	12 784	—	—	9 396	5 089	37 110	2 280	39 395
1973 VII	880	928	—	—	773	439	3 020	237	3 257
VIII	881	983	—	—	753	434	3 051	144(b)	3 195
IX	732	1 070	—	—	606	422	2 830	35	2 866
X	889	1 149	—	—	769	439	3 245	145(b)	3 390
XI	872	1 098	—	—	832	437	3 238	87	3 325
XII	814	1 122	—	—	837	408	3 182	79	3 261
1974 I	871	1 164	—	—	876	454	3 365	80(b)	3 445
II	783	1 103	—	—	814	421	3 121	67	3 188
III	927	1 159	—	—	884	473	3 443	59	3 502
IV	804	1 058	—	—	879	457	3 198	80	3 278
V	906	1 195	—	—	891	470	3 462	114(b)	3 576
VI	794	1 115	—	—	853	438	3 200	92	3 292
VII	858	982	—	—	795	477	3 113	86(b)	3 199
VIII	923	963	—	—	793	447	3 126	52	3 178
IX	906	1 118	—	—	813	443	3 279	54	3 333
X	946	—	—	—	867	461	—	46	—
XI	—	—	—	—	794	423	—	36	—
XII	—	—	—	—	—	—	—	—	—

II. Fosforfattig · Phosphorarm · Openhearth pig iron · Non phosphoreuse · Non fosforosa · Niet fosforhoudend  
(P ≤ 0,5% + Mn > 1,5%)

1969	15 857	3 384	7 184	3 407	2 462	—	32 295		
1970	17 391	4 170	7 579	3 594	2 493	—	35 226		
1971	16 122	3 993	7 822	3 760	2 555	—	34 251		
1972	18 331	4 652	8 791	4 289	3 224	—	39 287		
1973	24 900	5 808	9 434	4 707	3 248	—	48 097	13 550	61 684
1973 VII	2 200	324	844	437	282	—	4 086	1 000	5 087
VIII	2 122	371	880	426	300	—	4 099	1 316(b)	5 415
IX	2 199	415	850	406	214	—	4 085	1 232	5 317
X	2 161	534	886	403	249	—	4 233	1 464(b)	5 697
XI	2 183	551	880	387	297	—	4 297	1 201	5 499
XII	2 108	567	934	369	298	—	4 277	951	5 228
1974 I	2 224	651	984	406	305	—	4 569	1 036(b)	5 605
II	2 235	601	845	410	279	—	4 370	745	5 115
III	2 431	632	938	467	264	—	4 733	760	5 493
IV	2 234	693	912	441	296	—	4 577	946	5 523
V	2 306	659	956	366	322	—	4 610	1 218(b)	5 828
VI	2 180	339	946	335	305	—	4 106	1 057	5 163
VII	2 504	500	951	365	259	—	4 578	1 278(b)	5 857
VIII	2 370	427	937	391	185	6	4 316	1 037	5 353
IX	2 239	668	—	383	176	23	—	1 035	—
X	2 388	—	—	414	212	23	—	1 246	—
XI	—	—	—	—	226	26	—	968	—
XII	—	—	—	—	—	—	—	—	—

(a) Ulegerede råjernsarter, uden omsmeltet råjern  
(b) Måneder à 5 uger

(a) Unlegierte Roheisensorten, ohne umgeschmolzenes Roheisen  
(b) Monat zu 5 Wochen

(a) Ordinary unalloyed pig iron, excluding remelted pig iron  
(b) 5-week month

(a) Fonte non alliée courante, sans la fonte repassée  
(b) Mois de 5 semaines

(a) Ghisa non legata comune, esclusa la ghisa di rifusione  
(b) Mese di 5 settimane

(a) Ongelegeerd gewoon ruwijzer, excl. omgesmolten ruwijzer  
(b) Maand van 5 weken

Nettoproduktion af støberåjern (a) (fosforholdigt råjern — fosforfattigt råjern)

Netto-GuBroheisenerzeugung (a) (Phosphorhaltiges Roheisen — Phosphorarmes Roheisen)

Net production of foundry pig iron (a) (High phosphorus — Low phosphorus)

Production nette de fonte de moulage (a) (Fonte phosphoreuse — Fonte non phosphoreuse)

Produzione netta di ghisa da fonderia (a) (Ghisa fosforosa — Ghisa non fosforosa)

Nettoproduktie van gieteerij-ijzer (a) (Fosforhoudend en niet fosforhoudend gieteerij-ijzer)

1000 t

	Deutschland (BR)	France	Italia	Nederland	UEBL · BLEU		EUR 6	United Kingdom	EUR 9
					Belgique België	Luxembourg			
<b>I. Fosforholdigt · Phosphorhaltig · High-phosphorus · Phosphoreuse · Fosforosa · Fosforhoudend (P &gt; 0,5% + Si &gt; 1%)</b>									
1969	305	203	62	8	30	—	607		
1970	324	210	101	—	3	—	637		
1971	280	222	59	—	0	—	561		
1972	206	132	62	—	—	—	400		
1973	186	132	47	—	2	—	368	17	385
1973 VII	24	—	0	—	—	—	24	5	29
VIII	16	7	0	—	—	—	23	—(b)	23
IX	12	19	0	—	—	—	31	—	31
X	8	8	0	—	—	—	16	—(b)	16
XI	22	16	—	—	—	—	38	—	38
XII	3	22	0	—	—	—	25	—	25
1974 I	25	26	0	—	0	—	51	—(b)	51
II	8	—	0	—	0	—	9	—	9
III	26	17	8	—	0	—	51	—	51
IV	14	26	25	—	—	—	64	1	65
V	11	26	6	—	—	—	43	—(b)	43
VI	15	18	1	—	—	—	33	—	33
VII	11	11	1	—	—	—	23	—(b)	23
VIII	7	7	1	—	0	—	15	—	15
IX	16	17	—	—	0	—	—	—	—
X	5	—	—	—	—	—	—	—	—
XI	—	—	—	—	0	—	—	—	—
XII	—	—	—	—	—	—	—	—	—
<b>II. Fosforfattigt · Phosphorarm · Low-phosphorus · Non phosphoreuse · Non fosforosa · Niet fosforhoudend (P ≤ 0,5 + Mn ≤ 1,5%)</b>									
1969	1 579	721	533	45	73	—	2 950		
1970	1 753	883	652	—	97	—	3 386		
1971	1 421	875	655	—	62	0	3 022		
1972	1 349	786	562	—	5	—	2 703		
1973	1 535	1 034	551	—	10	—	3 130	832	3 964
1973 VII	118	52	51	—	1	—	221	82	303
VIII	136	51	56	—	—	—	243	102(b)	345
IX	122	88	51	—	1	—	261	84	344
X	121	113	50	—	1	—	284	66(b)	350
XI	133	108	46	—	1	—	287	69	356
XII	151	109	55	—	1	—	315	61	377
1974 I	132	91	28	—	1	—	253	57(b)	310
II	137	110	24	—	1	—	271	42	312
III	145	108	17	—	1	—	271	48	319
IV	148	105	2	—	1	—	256	66	321
V	131	119	20	—	1	—	272	75(b)	347
VI	133	124	24	—	1	—	282	48	331
VII	139	107	30	—	1	—	277	64(b)	341
VIII	132	36	31	—	0	—	199	64	263
IX	122	116	—	—	1	—	—	65	—
X	162	—	—	—	0	—	—	75	—
XI	—	—	—	—	1	—	—	65	—
XII	—	—	—	—	—	—	—	—	—

(a) Ulegerede råjersorter uden omsmeltet råjern  
(b) Måneder à 5 uger

(a) Unlegierte Roheisensorten, ohne umgeschmolzenes Roheisen  
(b) Monat zu 5 Wochen

(a) Ordinary unalloyed pig iron, excluding remelted pig iron  
(b) 5-week month

(a) Fonte non alliéée courante, sans la fonte repassée  
(b) Mois de 5 semaines

(a) Ghisa non legata comune, esclusa la ghisa di rifusione  
(b) Mese di 5 settimane

(a) Ongelegeerd gewoon ruwijzer, excl. omgesmolten ruwijzer  
(b) Maand van 5 weken

**Produktion af spejljern og kulstofrigt ferro-mangan**

*Erzeugung von Spiegeleisen und kohlenstoffreichem Ferro-Mangan*

**Production of spiegeleisen and high-carbon ferro-manganese**

**Production de fonte spiegel et de ferro-manganèse carburé**

*Produzione di ghisa speculare e di ferro-manganese carburato*

**Produktie van spiegelijzer en koolstofrijk ferro-mangaan**

13

1000 t

	Deutschland (BR)	France	Italia	Nederland	UEBL · BLEU		EUR 6	United Kingdom	EUR 9
					Belgique België	Luxembourg			
1969	238	427	15	—	130	—	810		
1970	251	486	22	—	132	—	891		
1971	210	445	18	—	131	—	804		
1972	210	449	31	—	123	—	814		
1973	247	544	65	—	111	—	967	160	1 127
1973 X	19	41	7	—	11	—	78	19(b)	97
XI	22	40	5	—	11	—	79	1	80
XII	26	44	5	—	12	—	86	—	86
1974 I	35	41	5	—	11	—	92	4(b)	96
II	20	41	4	—	8	—	73	6	79
III	19	52	7	—	10	—	88	4	92
IV	23	43	1	—	10	—	77	7	84
V	35	40	7	—	7	—	89	10(b)	99
VI	22	38	—	—	12	—	71	10	81
VII	25	40	7	—	13	—	84	7(b)	91
VIII	30	46	6	—	13	—	95	6	101
IX	25	45	.	—	12	—	.	7	.
X	22	.	.	—	12	—	.	13	.
XI								9	
XII									

**Produktion af specielle råjernstyper (a)**

*Erzeugung von sonstigem Roheisen (a)*

**Production of special pig iron (a)**

**Production de fontes spéciales (a)**

*Produzione di ghise speciali (a)*

**Produktie van overige ruwijzersoorten (a)**

14

1000 t

	Deutschland (BR)	France	Italia	Nederland	UEBL · BLEU		EUR 6	United Kingdom	EUR 9
					Belgique België	Luxembourg			
1969	442	150	1	—	9	—	601		
1970	180	166	—	—	3	—	349		
1971	128	119	—	—	—	—	247		
1972	105	138	0	—	—	—	243		
1973	120	—	—	—	—	—	120	182	302
1973 X	10	—	—	—	—	—	10	18	28
XI	9	—	—	—	—	—	9	13	22
XII	10	—	—	—	—	—	10	13	23
1974 I	8	—	—	—	—	—	8	17(b)	25
II	8	—	—	—	—	—	8	17	25
III	13	—	—	—	—	—	13	20	32
IV	11	—	7	—	—	—	18	17	35
V	14	—	—	—	—	—	14	20(b)	34
VI	10	—	—	—	—	—	10	22	32
VII	8	—	—	—	—	—	8	15(b)	23
VIII	7	—	—	—	—	—	7	16	23
IX	13	.	.	—	—	—	.	15	.
X	6			—	—	—		20	
XI								20	
XII									

(a) Legeret råjern, samt diverse særlige råjernstyper  
(b) Måneder à 5 uger

(a) Legiertes Roheisen, sowie die verschiedenen Sonderroheisen  
(b) Monat zu 5 Wochen

(a) Alloy pig iron, special pig iron and pig iron with special characteristics  
(b) 5-week month

(a) Fontes alliées, fontes spéciales et à caractéristiques particulières  
(b) Mois de 5 semaines

(a) Ghise legatè, ghise speciali e con caratteristiche particolari  
(b) Mese di 5 settimane

(a) Gelegeerd ruwijzer, evenals de verschillende soorten speciaal ruwijzer  
(b) Maand van 5 weken

Strukturudviklingen i produktionen af råjern efter kvalitet i % af hele produktionen

Entwicklung der Roheisenerzeugung nach Sorten in % der Erzeugung insgesamt

Trend in the structure of pig iron production by quality expressed as % of total production

Évolution de la structure de la production de fonte brute par qualités en % de la production totale

Evoluzione della struttura della produzione di ghisa grezza per qualità, espressa in % della produzione totale

Verloop van de ruwijzerproductie naar soorten in % van de totale produktie

	Almindelige ulegerede sorter Übliche unlegierte Sorten Ordinary un-alloyed grades		Non alliées courantes Non legate correnti Ongelegeerd gewoon ruwijzer		Speijjern og kuilstofholdigt ferromangan Spiegeleisen und kohlenstoffreiches Ferromangan Spiegeleisen and high-carbon ferro-manganese Spiegel et ferro Mn carburé Ghisa speculari e ferro Mn carburato Spiegelijzer en hoogovenferro Mn	Andre Sonstige Other Autres Altre Overige	I alt Insgesamt Total Totale Totaal
	Til stålproduktion Für die Stahlerzeugung For steelmaking D'affinage Da affinazione Voor de staalproductie		Til støbning Gußroheisen Foundry pig iron De moulage Da fonderia Gietelijzer				
	Thomas P > 0,5 % S ≤ 1,0 %	S.M. open-hearth Martin P ≤ 0,5 % Mn > 1,5 %	Fosforholdigt Phosphorhaltig High phosphorus Phosphoreuse Fosforosa Fosforhoudend P > 0,5% Si > 1%	Fosforfattigt Phosphorarm Low phosphorus Non phosphoreuse Non fosforosa Niet fosforhoudend P ≤ 0,5% Mn ≤ 1,5%			
1	2	3	4	5	6	7	
<b>DEUTSCHLAND (BR)</b>							
1969	45,4	47,0	0,9	4,7	0,7	1,3	100,0
1970	40,8	51,7	1,0	5,2	0,7	0,5	100,0
1971	34,4	53,8	0,9	4,8	0,7	0,4	100,0
1972	36,9	57,3	0,6	4,2	0,7	0,3	100,0
1973	26,7	67,6	0,5	4,2	0,7	0,3	100,0
<b>FRANCE</b>							
1969	73,0	18,7	1,1	4,0	2,4	0,8	100,0
1970	69,1	21,8	1,1	4,6	2,5	0,9	100,0
1971	69,1	21,8	1,2	4,8	2,4	0,6	100,0
1972	67,6	24,5	0,7	4,1	2,4	0,7	100,0
1973	63,0	28,6	0,6	5,1	2,7	—	100,0
<b>ITALIA</b>							
1969	—	92,1	0,8	6,8	0,2	0,0	100,0
1970	—	90,7	1,2	7,8	0,3	—	100,0
1971	—	91,4	0,6	7,8	0,2	—	100,0
1972	—	93,1	0,7	5,9	0,3	—	100,0
1973	—	93,4	0,5	5,5	0,6	—	100,0
<b>NEDERLAND</b>							
1969	—	98,4	0,3	1,3	—	—	100,0
1970	—	100,0	—	—	—	—	100,0
1971	—	100,0	—	—	—	—	100,0
1972	—	100,0	—	—	—	—	100,0
1973	—	100,0	—	—	—	—	100,0
<b>BELGIQUE / BELGIË</b>							
1969	76,1	21,8	0,3	0,6	1,1	0,1	100,0
1970	75,1	22,8	0,0	0,9	1,2	0,0	100,0
1971	73,9	24,3	0,0	0,6	1,2	—	100,0
1972	71,8	27,1	—	0,1	1,0	—	100,0
1973	73,6	25,4	0,0	0,1	0,9	—	100,0
<b>LUXEMBOURG</b>							
1969	100,0	—	—	—	—	—	100,0
1970	100,0	—	—	—	—	—	100,0
1971	100,0	—	—	—	—	—	100,0
1972	100,0	—	—	—	—	—	100,0
1973	100,0	—	—	—	—	—	100,0
<b>EUR 6</b>							
1969	53,0	40,7	0,7	3,7	1,0	0,8	100,0
1970	49,7	43,8	0,8	4,2	1,1	0,4	100,0
1971	48,7	45,2	0,7	4,0	1,1	0,3	100,0
1972	46,6	48,3	0,5	3,3	1,0	0,3	100,0
1973	41,4	53,6	0,4	3,5	1,1	—	100,0
<b>UNITED KINGDOM</b>							
1973	13,4	79,6	0,1	4,9	0,9	1,1	100,0
<b>EUR 9</b>							
1973	36,9	57,7	0,4	3,7	1,0	0,3	100,0

Strukturudviklingen i produktionen af råstål efter fremstillingsproces udtrykt i % af hele produktionen

Évolution de la structure de la production d'acier brut, par procédés de fabrication, exprimée en % de la production totale

16

Entwicklung der Rohstahlerzeugung nach Verfahren in % der Erzeugung insgesamt

Evoluzione della struttura della produzione dell'acciaio grezzo, per processi di fabbricazione, in % della produzione totale

Trend in the structure of crude steel production, by process, expressed as % of total production

Verloop van de ruwstaalproductie per procédé in % van de totale produktie

%

	Thomas	Bessemer und sonstige Bessemer and others Bessemer et autres	S.M. Open hearth Martin	Elektro Electric, Electrique	Oxygen Oxygène Ossigeno	I alt Insgesamt Total Totale Totaal
DEUTSCHLAND (BR)						
1969	15,0	0,0	29,8	9,1	46,0	100,0
1970	8,1	0,0	26,2	9,8	55,8	100,0
1971	7,0	0,0	21,1	10,0	61,8	100,0
1972	6,1	0,0	19,0	10,3	64,6	100,0
1973	3,5	0,0	18,3	10,4	67,8	100,0
FRANCE						
1969	47,4	0,1	19,9	10,6	22,0	100,0
1970	41,1	0,1	18,7	11,1	29,0	100,0
1971	35,5	0,1	16,6	10,7	37,1	100,0
1972	29,9	0,1	13,5	10,6	45,9	100,0
1973	24,4	0,1	12,9	10,7	51,9	100,0
ITALIA						
1969	—	0,0	31,7	39,9	28,4	100,0
1970	—	0,0	28,0	40,5	31,5	100,0
1971	—	0,0	22,9	40,5	36,5	100,0
1972	—	0,0	20,1	40,8	39,1	100,0
1973	—	0,0	17,3	41,1	41,6	100,0
NEDERLAND						
1969	—	—	21,6	6,7	71,7	100,0
1970	—	—	15,8	6,5	77,7	100,0
1971	—	—	14,2	6,8	79,0	100,0
1972	—	—	4,2	6,7	89,1	100,0
1973	—	—	1,6	6,5	91,9	100,0
BELGIQUE · BELGIË						
1969	49,4	0,1	2,2	3,3	45,0	100,0
1970	41,5	0,1	2,2	3,6	52,6	100,0
1971	34,5	0,1	1,9	3,8	59,7	100,0
1972	21,9	0,1	1,7	3,6	72,7	100,0
1973	17,1	0,0	1,7	3,5	77,7	100,0
LUXEMBOURG						
1969	63,3	—	—	1,8	34,9	100,0
1970	60,6	—	—	1,8	37,6	100,0
1971	60,7	—	—	1,3	38,1	100,0
1972	55,3	—	—	1,1	43,6	100,0
1973	49,6	—	—	1,5	48,9	100,0
EUR-6						
1969	25,4	0,1	22,8	13,0	38,7	100,0
1970	20,1	0,0	20,3	13,7	45,9	100,0
1971	17,8	0,0	16,7	13,9	51,5	100,0
1972	14,2	0,0	14,2	14,2	57,4	100,0
1973	11,0	0,0	13,3	14,2	61,5	100,0
UNITED KINGDOM						
1973	—	1,0	31,8	19,9	47,3	100,0
IRELAND						
1973	—	—	56,0	44,0	—	100,0
DANMARK						
1973	—	—	96,0	4,0	—	100,0
EUR-9						
1973	9,0	0,2	16,8	15,2	58,8	100,0

## Produktion af råstål efter fremstillingsproces i hele Fællesskabet (a) (\*)

## Erzeugung von Rohstahl nach Verfahren in der Gemeinschaft (a) (\*)

## Crude steel production by process in the Community as a whole (a) (\*)

1000 t

	I alt Zusammen Total Totale Totaal	Efter fremstillingsproces · Nach Verfahren · By process Par mode de fabrication · Secondo il processo di fabbricazione · Per procédé						Bessemer + Sonstiger Bessemer + Others Bessemer + Autres
		Thomas	S.M. Open hearth Martin	Elektro Electric Electrique	LD LDAC OLP	Kaldo Rotor	OBM LWS etc.	
	1	2	3	4	5	6	7	8

## A) Ingots · Rohblöcke · Ingots · Lingots · Lingotti · Ruwe blokken

1969		105 778	27 299	24 391	12 555		41 523		0
1970		107 604	21 946	22 091	13 519		50 049		—
1971		101 853	18 424	17 204	13 037		53 188		—
1972		111 815	16 048	16 005	14 822		64 940		—
1973		148 170	13 479	25 225	21 078		88 150		237
1974	I	11 806	1 107	1 974	1 492	6 524	252	436	21
	II	10 769	1 020	1 777	1 411	5 925	222	391	21
	III	11 643	1 078	1 966	1 541	6 350	249	440	19
	IV	11 122	978	1 856	1 423	6 192	188	466	19
	V	11 975	1 034	2 094	1 503	5 581	238	501	24
	VI	10 885	929	1 847	1 455	5 963	204	467	19
	VII	11 259	901	1 820	1 445	6 429	205	444	15
	VIII	10 383	858	1 726	1 008	6 223	206	363	—
	IX		884						
	X								
	XI								
	XII								

B) Kontinuerligt støbte produkter · Erzeugnisse der Stranggußanlagen · Continuously cast products  
B) Produits de coulée continue · Prodotti della colata continua · Continu gegoten produkten

		Omfattes af ingots indtil 1973 incl. Bis Ende 1973 im Abschnitt Rohblöcke enthalten Included with ingots up to 1973	Compris sous lingots jusqu'à 1973 inclus Inclusi nei lingotti fino al 1973 compreso Tot en met 1973 begrepen onder blokken						
1969									
1970									
1971									
1972									
1973									
1974	I	1 545	—	22	481	1 014	29	—	—
	II	1 462	—	24	475	939	24	—	—
	III	1 641	—	27	543	1 050	21	—	—
	IV	1 541	—	23	481	1 012	26	—	—
	V	1 620	—	26	501	1 060	32	—	—
	VI	1 363	—	23	495	828	16	—	—
	VII	1 587	—	20	529	1 014	22	—	—
	VIII	1 351	—	24	376	931	17	3	—
	IX								
	X								
	XI								
	XII								

(a) Iberegnet de uafhængige stålstøberiers fremstilling af flydende stål til stålstøbegods

(\*) Fra 1.1.73 Dec udvidede Fællesskab

(a) Einschließlich der Erzeugung von Flüssigstahl für Stahlguß der unabhängigen Stahlgießereien

(\*) ab 1.1.73 erweiterete Gemeinschaft

(a) Including independent steel foundries' production of liquid steel for casting

(\*) From 1.1.73 the Enlarged Community

(a) Y compris la production d'acier liquide pour moulage des fonderies d'acier indépendantes

(\*) a/c 1.1.73 Communauté élargie

(a) Ivi compresa la produzione di acciaio liquido per getti delle fonderie d'acciaio indipendenti

(\*) dall' 1.1.73 Comunità ampliata

(a) Met inbegrip van de produktie van vloeibaar staal voor gietwerk van de zelfstandige staalgietereien

(\*) vanaf 1.1.73 uitgebreide Gemeenschap



Production d'acier brut par mode de fabrication dans l'ensemble de la Communauté (a) (\*)

Produzione di acciaio grezzo secondo il processo di fabbricazione nell'insieme della Comunità (a) (\*)

Productie van ruwstaal per procédé in de Gemeenschap (a) (\*)

17

1000 t

	I alt Zusammen Total Total Totale Totaal	Efter fremstillingsproces · Nach Verfahren · By process Par mode de fabrication · Secondo il processo di fabbricazione · Per procédé						Bessemer + Sonstiger Bessemer + Ochters Bessemer + Autres
		Thomas	S.M. Open hearth Martin	Elektro Electric Electrique	LD LDAC OLP	Kaldo Rotor	OBM LWS etc.	
	1	2	3	4	5	6	7	8

C) Flydende stål til stålstøbegods · Flüssigstahl für Stahlguß · Liquid steel for casting  
C) Acier liquide pour moulage · Acciaio spillato per getti grezzi · Vloeibaar staal voor gietwerk

1969	1 549	4	84	1 362			21	78
1970	1 599	0	74	1 453			12	60
1971	1 524	1	59	1 389			26	49
1972	1 331	0	26	1 240			27	38
1973	1 903	0	40	1 772			18	70
1974 I	173	0	3	162	3	—	0	5
II	169	0	3	159	3	—	0	4
III	182	0	3	170	3	—	0	5
IV	170	0	2	159	3	—	0	6
V	173	0	3	162	3	—	0	5
VI	164	0	3	155	2	—	0	5
VII	160	0	3	150	3	—	0	4
VIII	136	0	3	125	3	—	0	4
IX								
X								
XI								
XII								

D) I alt · Zusammen · Total · Total · Totale · Totaal

1969	107 397	27 303	24 489	13 930			41 534	70
1970	109 283	21 946	22 180	14 957			50 060	59
1971	103 376	19 425	17 262	14 426			53 214	48
1972	113 147	16 018	16 031	16 062			64 967	39
1973	150 073	13 479	25 268	22 850			88 168	308
1974 I	13 525	1 107	1 999	2 135	7 541	281	437	26
II	12 400	1 021	1 804	2 045	6 867	246	391	25
III	13 466	1 078	1 996	2 254	7 403	270	440	24
IV	12 833	978	1 881	2 063	7 207	214	467	25
V	13 768	1 035	2 123	2 166	7 644	270	501	30
VI	12 412	929	1 873	2 105	6 793	220	467	24
VII	13 006	901	1 843	2 124	7 446	227	444	19
VIII	11 870	858	1 753	1 509	7 157	223	369	4
IX								
X								
XI								
XII								

(a) Iberegnet de uafhængige stålstøberiers fremstilling af flydende stål til stålstøbegods  
(\*) Fra 1.1.73 Det udvidede Fællesskab

(a) Einschließlich der Erzeugung von Flüssigstahl für Stahlguß der unabhängigen Stahlgießereien  
(\*) ab 1.1.73 erweitere Gemeinschaft

(a) Including independent steel foundries' production of liquid steel for casting  
(\*) From 1.1.73 the Enlarged Community

(a) Y compris la production d'acier liquide pour moulage des fonderies d'acier indépendantes  
(\*) a/c 1.1.73 Communauté élargie

(a) Ivi compresa la produzione di acciaio liquido per getti delle fonderie d'acciaio indipendenti  
(\*) dall' 1.1.73 Comunità ampliata

(a) Met inbegrip van de productie van vloeibaar staal voor gietwerk van de zelfstandige staalgietereien  
(\*) vanaf 1.1.73 uitgebreide Gemeenschap

Produktion af råstål (a) efter fremstillingsproces

Production d'acier brut (a) par mode de fabrication

Rohstahlerzeugung (a) nach Verfahren

Produzione di acciaio grezzo (a) secondo il processo di fabbricazione

Crude steel production (a) by process

Produktie van ruwstaal (a) per procédé

1000 t

	Deutschland (BR)	France	Italia	Nederland	UEBL · BLEU		EUR 6	United Kingdom	Ireland	Danmark	EUR 9
					Belgique België	Luxembourg					
A) Thomas											
1969	6 807	10 664	—	—	6 337	3 495	27 303				
1970	3 640	9 771	—	—	5 226	3 309	21 946				
1971	2 831	8 120	—	—	4 293	3 180	18 425				
1972	2 662	7 192	—	—	3 177	3 017	16 048				
1973	1 729	6 159	—	—	2 655	2 936	13 479	—	—	—	13 479
1973 VII	148	416	—	—	205	264	1 034	—	—	—	1 034
VIII	140	490	—	—	240	260	1 129	—	—	—	1 129
IX	121	497	—	—	181	226	1 025	—	—	—	1 025
X	142	525	—	—	211	213	1 091	—	—	—	1 091
XI	144	516	—	—	238	194	1 093	—	—	—	1 093
XII	118	512	—	—	225	169	1 025	—	—	—	1 025
1974 I	145	530	—	—	237	196	1 107	—	—	—	1 107
II	122	508	—	—	215	175	1 020	—	—	—	1 020
III	139	511	—	—	238	190	1 078	—	—	—	1 078
IV	141	433	—	—	220	184	978	—	—	—	978
V	154	470	—	—	227	183	1 034	—	—	—	1 034
VI	125	441	—	—	208	155	929	—	—	—	929
VII	139	353	—	—	216	192	901	—	—	—	901
VIII	138	394	—	—	146	180	858	—	—	—	858
IX	133	401	—	—	174	176	884	—	—	—	884
X	130	—	—	—	193	180	—	—	—	—	—
XI	—	—	—	—	159	160	—	—	—	—	—
XII	—	—	—	—	—	—	—	—	—	—	—
B) S.M. open hearth · Martin											
1969	13 515	4 475	5 204	1 019	277	—	24 489				
1970	11 819	4 446	4 841	795	280	—	22 181				
1971	8 537	3 787	3 999	719	237	—	17 279				
1972	8 313	3 240	3 988	236	254	—	16 031				
1973	9 040	3 270	3 628	91	262	—	16 291	8 453	65	435	25 268
1973 VII	776	187	310	2	13	—	1 288	557	.	28	1 873
VIII	785	222	260	8	20	—	1 295	(b)666	.	41	2 003
IX	760	279	325	9	22	—	1 395	624	.	30	2 048
X	781	281	333	8	21	—	1 424	(b)800	.	49	2 273
XI	799	280	332	6	19	—	1 436	601	.	46	2 083
XII	707	267	313	9	22	—	1 318	481	.	33	1 838
1974 I	763	281	330	8	21	—	1 402	(b)546	5	46	1 999
II	724	250	268	8	18	—	1 268	490	2	44	1 804
III	835	277	307	8	22	—	1 449	498	7	42	1 995
IV	744	255	291	8	21	—	1 319	516	5	41	1 881
V	819	279	320	5	20	—	1 443	(b)626	5	47	2 122
VI	725	268	290	8	20	—	1 311	528	5	31	1 874
VII	798	207	294	2	11	—	1 312	(b)501	3	28	1 843
VIII	793	165	259	3	18	—	1 238	456	7	51	1 752
IX	788	257	.	7	20	—	.	450	4	48	.
X	819	—	—	9	20	—	.	631	5	43	.
XI	—	—	—	—	21	—	.	.	4	51	.
XII	—	—	—	—	—	—	.	.	—	—	.

(a) I beregnet de uafhængige stålstøberiers fremstilling af flydende stål til stålstøbegods  
(b) Måneder à 5 uger

(a) Einschließlich der Erzeugung von Flüssigstahl für Stahlguß der unabhängigen Stahlgießereien  
(b) Monat zu 5 Wochen

(a) Including independent steel foundries production of liquid steel for casting  
(b) 5-week month

(a) Y compris la production d'acier liquide pour moulage des fonderies d'acier indépendantes  
(b) Mois de 5 semaines

(a) Ivi compresa la produzione di acciaio liquido per getti delle fonderie di acciaio indipendenti  
(b) Mese di 5 settimane

(a) Met inbegrip van de produktie van vloeibaar staal voor gietwerk der zelfstandige staalgietereien  
(b) Maand van 5 weken

Produktion af råstål (a) efter fremstillingsproces

Rohstahlerzeugung (a) nach Verfahren

Crude steel production (a) by process

Production d'acier brut (a) par mode de fabrication

Produzione di acciaio grezzo (a) secondo il processo di fabbricazione

Produktie van ruwstaal (a) per procédé

19

1000 t

	Deutschland (BR)	France	Italia	Nederland	UEBL · BLEU		EUR 6	United Kingdom	Ireland	Danmark	EUR 9
					Belgique België	Luxembourg					
<b>C) Elektro · Elektro · Electric · Electrique · Elettrico · Elektro</b>											
1969	4 146	2 385	4 970	324	423	97	13 930				
1970	4 436	2 638	6 994	337	451	98	14 955				
1971	4 030	2 436	7 073	350	471	66	14 426				
1972	4 479	2 560	8 074	373	518	58	16 062				
1973	5 150	2 694	8 634	378	541	90	17 477	5 291	50	18	22 850
1973 VII	400	180	762	24	18	8	1 393	305	.	1	1 699
VIII	449	105	481	30	43	7	1 115	(b)460	.	2	1 578
IX	440	231	782	38	48	5	1 544	442	.	3	1 989
X	472	247	840	32	56	11	1 658	(b)543	.	2	2 203
XI	457	258	802	33	56	9	1 615	458	.	2	2 075
XII	390	237	732	35	52	9	1 454	328	.	1	1 785
1974 I	469	278	849	29	58	9	1 692	(b)439	3	2	2 135
II	446	271	779	31	56	8	1 591	447	5	2	2 045
III	510	288	891	31	60	8	1 789	461	5	2	2 256
IV	452	273	819	38	58	10	1 649	408	5	2	2 064
V	492	279	866	22	59	9	1 728	(b)431	5	2	2 165
VI	437	260	848	30	58	8	1 641	456	6	2	2 105
VII	502	245	867	39	39	10	1 703	(b)417	5	1	2 126
VIII	475	114	532	28	53	7	1 208	294	5	2	1 510
IX	504	.	.	30	64	9	.	438	4	2	.
X	525	.	.	38	68	10	.	562	5	2	.
XI											
XII											
<b>D) Oxygenstål · Oxygen-Stahl · Oxygen · Oxygène pur · Ossigeno puro · Oxystaal</b>											
1969	20 838	4 947	4 666	3 377	5 778	1 929	41 534				
1970	25 136	6 892	5 438	3 909	6 630	2 056	50 060				
1971	24 908	8 477	6 375	4 014	7 428	1 995	53 198				
1972	28 247	11 045	7 745	4 976	10 572	2 382	64 967				
1973	33 596	13 126	8 728	5 165	12 057	2 898	75 569	12 581	—	—	88 184
1973 VII	3 007	887	797	456	1 002	234	6 383	1 020	—	—	7 403
VIII	2 942	843	846	457	976	245	6 308	(b)1 191	—	—	7 499
IX	2 850	1 020	796	447	762	250	6 124	1 075	—	—	7 199
X	2 986	1 210	837	420	991	296	6 740	(b)1 283	—	—	8 023
XI	2 952	1 194	832	421	1 097	307	6 804	1 116	—	—	7 920
XII	2 783	1 247	890	420	1 093	298	6 731	886	—	—	7 618
1974 I	3 038	1 376	933	439	1 159	331	7 276	(b)982	—	—	8 258
II	2 920	1 267	768	444	1 081	314	6 795	709	—	—	7 504
III	3 257	1 331	850	513	1 110	356	7 418	695	—	—	8 113
IV	2 837	1 292	853	481	1 183	356	7 001	883	—	—	7 884
V	3 093	1 386	856	424	1 181	369	7 308	(b)1 107	—	—	8 415
VI	2 882	978	862	376	1 136	334	6 568	912	—	—	7 480
VII	3 228	1 172	864	401	1 024	377	7 065	(b)1 053	—	—	8 118
VIII	3 157	1 081	848	457	982	355	6 882	866	—	—	7 748
IX	3 049	1 477	.	438	1 003	356	.	877	—	—	.
X	3 269	.	.	464	1 093	392	.	1 084	—	—	.
XI					1 057	359					
XII											

(a) Iberregnet de uafhængige stålstøberiers fremstilling af flydende stål til stålstøbegods  
(b) Måneder à 5 uger

(a) Einschließlich der Erzeugung von Flüssigstahl für Stahlguß der unabhängigen Stahlgießereien  
(b) Monat zu 5 Wochen

(a) Including independent steel foundries production of liquid steel for casting  
(b) 5-week month

(a) Y compris la production d'acier liquide pour moulage des fonderies d'acier indépendantes  
(b) Mois de 5 semaines

(a) Ivi compresa la produzione di acciaio liquido per getti delle fonderie di acciaio indipendenti  
(b) Mese di 5 settimane

(a) Met inbegrip van de produktie van vloeibaar staal voor gietwerk der zelfstandige staalgietereien  
(b) Maand van 5 weken

## Produktion af råstål (a) efter fremstillingsproces

## Rohstahlerzeugung (a) nach Verfahren

## Crude steel production (a) by process

## Production d'acier brut (a) par mode de fabrication

## Produzione di acciaio grezzo (a) secondo il processo di fabbricazione

## Produktie van ruwstaal (a) per procédé

1000 t

	Deutschland (BR)	France	Italia	Nederland	UEBL · BLEU		EUR-6	United Kingdom	Ireland	Danmark	EUR-9
					Belgique België	Luxembourg					
E) Bessemer og andre · Bessemer und sonstige · Bessemer and others · Bessemer et autres · Bessemer e altri · Bessemer en andere											
1969	10	38	4	—	18	—	70				
1970	9	27	5	—	19	—	60				
1971	7	21	5	—	15	—	48				
1972	4	17	6	—	12	—	39				
1973	6	20	7	—	7	—	39	267	—	—	307
1974 I	0	2	0	—	0	—	3	23(b)	—	—	26
II	0	2	0	—	0	—	2	23	—	—	25
III	0	2	0	—	0	—	2	21	—	—	24
IV	0	2	1	—	0	—	3	22	—	—	24
V	0	1	1	—	0	—	3	27(b)	—	—	30
VI	0	1	1	—	0	—	2	22	—	—	23
VII	0	0	0	—	0	—	1	18(b)	—	—	19
VIII	0	1	0	—	0	—	2	3	—	—	5
IX	0			—	0	—		3	—	—	
X	0			—	0	—		3	—	—	

(a) Iberegnet de uafhængige stålstøberiers fremstilling af flydende stål til stålstøbegods  
(b) Måneder à 5 uger

(a) Einschließlich der Erzeugung von Flüssigstahl für Stahlguß der unabhängigen Stahlgießereien  
(b) Monat zu 5 Wochen

(a) Including independent steel foundries' production of liquid steel for casting  
(b) 5-week month

(a) Y compris la production d'acier liquide pour moulage des fonderies d'acier indépendantes  
(b) Mois de 5 semaines

(a) Ivi compresa la produzione di acciaio liquido per getti delle fonderie di acciaio indipendenti  
(b) Mese di 5 settimane

(a) Met inbegrip van de produktie van vloeibaar staal voor gietwerk der zelfstandige staalgietereien  
(b) Maanden van 5 weken

## Råstålproduktion pr. faktisk arbejdsdag (a)

## Produktionstägliche Rohstahlerzeugung (a)

## Crude steel production per day worked (a)

## Production d'acier brut par jour ouvré (a)

## Produzione di acciaio grezzo per giorno lavorato (a)

## Ruwstaalproduktie per effectieve werkdag (a)

1000 t

	Deutschland (BR)	France	Italia	Nederland	UEBL · BLEU		EUR-6	United Kingdom	Ireland	Danmark	EUR-9
					Belgique België	Luxembourg					
1974 I	157,6	94,8	81,5	15,8	56,7	20,6	533,3	59,0	0,3	1,6	594,2
II	161,9	95,7	76,0	17,4	57,2	20,7	428,9	69,8	0,3	1,6	500,6
III	166,3	92,6	81,7	18,2	55,0	21,3	435,1	77,5	0,5	1,4	514,5
IV	152,5	90,1	82,0	17,9	59,4	22,0	423,9	82,1	0,5	1,7	508,2
V	162,7	96,6	81,8	15,0	59,5	22,4	438,0	65,0	0,4	1,7	505,1
VI	160,2	81,2	87,0	14,2	59,3	21,6	423,5	85,8	0,5	1,6	511,4
VII	158,0	73,3	75,0	14,7	47,8	21,5	390,3	58,7	0,3	1,7	451,0
VIII	157,3	67,5	63,1	16,1	46,2	20,8	371,0	77,9	0,4	1,7	451,0
IX	162,6	96,4	82,7	15,9	50,4	21,6	429,6	79,0	0,3	1,6	510,5
X	163,2	90,1	77,6	17,0	50,9	21,5	420,3	67,3	0,3	1,5	489,4
XI	160,8	99,9	82,5	16,4	54,0	21,2	434,8	80,0	0,3	1,8	516,9
XII	154,1	90,7	86,7	17,2	45,4	20,0	414,1	81,0	0,3	1,8	497,2

(a) Inklusive de uafhængige stålstøberiers produktion

(a) Einschließlich Erzeugung der unabhängigen Stahlgießereien

(a) Including production by independent steel foundries

(a) Y compris la production des fonderies d'acier indépendantes

(a) Ivi compresa la produzione delle fonderie di acciaio indipendenti

(a) Met inbegrip van de produktie der onafhankelijke staalgietereien

Produktion af ingots, af kontinuerligt støbte produkter og af flydende stål til støberiformål

Erzeugung an Rohblöcken, Strangguß und Flüssigstahl für Stahlguß

Production of ingots, continuously cast products and liquid steel for casting

Production de lingots, produits de coulée continue et acier liquide pour moulage

Produzione di lingotti, colata continua e acciaio spillato da getto

Produktie van blokken, continu gegoten producten en vloeibaar staal voor gietwerk

22

1000 t

	Deutschland (BR)	France	Italia	Nederland	UEBL · BLEU		EUR-6	United Kingdom	Ireland	Danmark	EUR-9
					Belgique België	Luxembourg					

Ingots og kontinuerligt støbte produkter · Rohblöcke und Stranggußanlagen · Continuously cast products  
Lingots et produits de coulée continue · Lingotti e colata continua · Blokken en continu gegoten producten

1968	40 526	20 025	16 710	3 689	11 486	4 829	97 265				
1969	44 599	22 074	16 163	4 695	12 733	5 515	105 778				
1970	44 315	23 319	16 993	5 010	12 505	5 455	107 604				
1971	39 655	22 368	17 196	5 049	12 350	5 235	101 853				
1972	43 154	23 634	19 572	5 552	14 452	5 451	111 815				
1973	48 924	24 833	20 749	5 591	15 451	5 920	21 474	26 084	116	424	148 170
1973 IX	4 121	1 992	1 881	492	1 008	481	9 974	2 124	.	30	12 128
X	4 326	2 221	1 985	457	1 272	520	10 781	2 696(b)	.	48	13 525
XI	4 301	2 211	1 943	457	1 405	510	10 828	2 149	.	46	13 023
XII	3 955	2 230	1 915	462	1 387	476	10 424	1 662	.	32	12 130
1974 I	4 363	2 424	2 085	475	1 469	535	11 350	1 949(b)	.	45	13 344
II	4 162	2 258	1 792	481	1 366	497	10 556	1 625	.	43	12 224
III	4 689	2 368	2 020	550	1 424	554	11 604	1 627	.	41	13 272
IV	4 124	2 213	1 939	525	1 477	550	10 828	1 787	.	40	12 653
V	4 506	2 374	2 017	450	1 481	560	11 388	2 150(b)	.	46	13 584
VI	4 125	1 909	1 977	413	1 416	496	10 337	1 869	.	30	12 236
VII	4 614	1 953	1 998	440	1 286	579	10 871	1 940(b)	.	27	12 838
VIII	4 515	1 732	1 628	486	1 193	541	10 095	1 577	.	50	11 723
IX	4 419	2 367		473	1 254	540		1 722	.	46	
X	4 681			510	1 367	581		2 230(b)	.	41	
XI					1 292	529			.	50	

Flydende stål (a) · Flüssigstahl (a) · Liquid steel for casting (a)  
Acier liquide pour moulage (a) · Acciaio spillato per getti (a) · Vloeibaar staal voor gietwerk (a)

1968	633	379	253	17	82	5	1 369				
1969	717	436	265	25	99	6	1 548				
1970	725	455	279	30	104	7	1 599				
1971	659	475	256	34	94	6	1 524				
1972	552	420	241	33	80	6	1 332				
1973	597	430	247	32	71	4	1 382	507	—	29	1 919
1973 IX	50	37	22	3	6	0	118	38	—	3	159
X	55	43	27	2	7	0	134	42(b)	—	3	179
XI	51	38	24	3	6	0	123	45	—	2	170
XII	44	35	21	2	6	0	107	46	—	2	155
1974 I	52	42	27	2	7	1	129	41	—	3	173
II	51	39	23	2	6	0	122	44	—	3	169
III	54	41	29	2	7	1	131	48	—	3	182
IV	50	41	25	2	7	1	124	44	—	2	170
VI	53	42	25	2	7	1	129	42	—	2	173
V	44	38	24	2	6	0	114	47	—	3	164
VII	54	25	27	2	4	1	111	48	—	1	160
VIII	48	23	12	2	6	0	91	42	—	3	136
IX	55			2	7	1		47	—	3	
X	62			2	8	1		50	—	4	
XI									—	3	

(a) Iberegnet de uafhængige stålstøberiers fremstilling af flydende stål til stålstøbegods

(b) Måneder à 5 uger

(a) Einschließlich Erzeugung von Flüssigstahl für Stahlguß der unabhängigen Stahlgiebereien

(b) Monat zu 5 Wochen

(a) Including independent steel foundries' production of liquid steel for casting

(b) 5-week month

(a) Y compris la production d'acier liquide pour moulage des fonderies d'acier indépendantes

(b) Mois de 5 semaines

(a) Ivi compresa la produzione di acciaio liquido per getti delle fonderie di acciaio indipendenti

(b) Mese di 5 settimane

(a) Met inbegrip van de produktie van vloeibaar staal voor gietwerk der zelfstandige staalgietereien

(b) Maanden van 5 weken

**Nettoproduktion af råjern og råstål i Fællesskabets (\*) ved kysten beliggende jern- og stålindustri samt for Tyskland og Frankrig efter områder**

**Erzeugung an Roheisen und Rohstahl der Küstenwerke der Gemeinschaft (\*) sowie für Deutschland und Frankreich nach Gebieten**

**Net production of pig iron and crude steel in the "coastal" steelworks of the Community (\*) and for Germany and France by region**

**Production nette de fonte et d'acier brut pour la sidérurgie « côtière » de la Communauté (\*) et pour l'Allemagne et la France par régions**

**Produzione netta di ghisa e di acciaio grezzo per la siderurgia « costiera » della Comunità (\*) e per Germania e Francia, per regioni**

**Produktie van ruwijzer en ruwstaal voor de staalindustrie gelegen aan de kust, voor de Gemeenschap. (\*) Duitsland en Frankrijk naar gebieden**

	Kystindustri (b) Küstenwerke (b) Coastal steelworks (b) Sidérurgie « côtière » (b) Siderurgia « costiera » (b) Küstindustrie (b)		Deutschland (BR)					France					
			Nord-rhein Westfalen	Saarland	Hessen-Rheinl. Pfalz Baden-W. Bayern	Übrige Länder (d)	I alt Insgesamt Total Total Totale Totaal	Est	Nord	Ouest	Centre	Autres régions Aitre regioni	I alt Insgesamt Total Total Totale Totaal
	<b>Råjern (a) · Roheisen (a) · Pig iron (a) · Fonte (a) · Ghisa (a) · Ruwijzer (a)</b>												
1970	16 830	20,9	22 202	4 589	6 837	33 627	12 682	5 598	659	—	189	19 128	
1971	17 561	23,2	19 915	3 879	6 196	29 990	12 342	5 033	765	—	185	18 323	
1972	20 148	24,8	20 885	4 468	6 649	32 003	12 386	5 603	804	—	195	18 988	
1973	30 986	29,0	23 821	4 975	8 032	36 828	12 636	6 571	874	—	221	20 302	
1974 I	2 905	30,9	2 084	475	736	3 295	1 159	706	85	—	23	1 973	
II	2 508	28,7	2 041	440	709	3 190	1 093	665	76	—	20	1 855	
III	2 616	27,3	2 258	496	807	3 561	1 191	684	69	—	24	1 968	
IV	2 707	28,8	2 080	454	701	3 235	1 087	685	66	—	87	1 925	
V	2 893	29,6	2 135	491	777	3 403	1 199	650	84	—	106	2 039	
VI	2 444	27,1	1 988	433	733	3 154	1 124	320	78	—	112	1 634	
VII	2 819	30,1	2 288	466	791	3 545	981	487	49	—	122	1 639	
VIII	2 679	29,6	2 249	474	746	3 469	928	358	81	—	111	1 478	
IX			2 102	440	779	3 321	1 123	657	62	—	122	1 964	
X			2 276	455	798	3 529							
XI													
XII													
	<b>Råstål · Rohstahl · Crude steel · Acier brut · Acciaio grezzo · Ruwstaal</b>												
1970	19 806	18,1	30 508	5 413	1 903	7 216	45 041	13 999	7 149	812	1 118	695	23 774
1971	20 034	19,4	27 498	4 449	1 796	6 570	40 313	13 535	6 773	923	1 012	600	22 843
1972	23 245	20,5	29 145	4 998	2 084	7 478	43 705	13 999	7 505	914	962	674	24 054
1973	35 483	23,6	32 527	5 713	2 443	8 838	49 521	14 138	8 455	979	990	710	25 272
1974 I	3 380	25,4	2 855	544	222	794	4 415	1 284	914	94	102	72	2 466
II	2 872	23,1	2 737	512	204	761	4 213	1 206	842	87	92	69	2 296
III	2 972	21,8	3 058	573	234	877	4 742	1 290	860	87	98	72	2 408
IV	3 039	23,4	2 734	527	204	708	4 174	1 159	844	83	93	74	2 253
V	3 245	24,0	2 914	574	222	850	4 559	1 309	811	92	92	111	2 416
VI	2 715	21,6	2 699	502	193	775	4 169	1 225	446	86	76	115	1 948
VII	3 116	24,4	3 048	544	224	851	4 667	1 107	584	35	79	174	1 978
VIII	2 989	24,8	2 984	546	222	811	4 564	1 065	429	92	25	144	1 755
IX			2 871	515	224	864	4 474	1 232	826	75	95	183	2 411
X			3 121	520	227	875	4 744						
XI													
XII													

- (a) Inklusive spejljern og kulstofholdigt ferromangan også fra elektroråjerns-ovne for Tysklands (Forbundsrepublikkens) vedkommende inklusive højovnsferrosilicium  
(b) De fuldstændigt integrerede værkers produktion  
(c) I forhold til den samlede fællesskabsproduktion  
(d) Inklusive Berlin (vest)  
(\*) Fra 1.1.73 Det udvidede Fællesskab

- (a) Einschließlich Spiegeleisen und kohlenstoffreiches Ferromangan, auch aus Elektrorohisenöfen, u. für Deutschland (BR) einschl. Hochofen-Ferrosilicium  
(b) Erzeugung der vollständig integrierten Werke  
(c) Bezogen auf die Gesamterzeugung der Gemeinschaft  
(d) Einschl. Berlin (West)  
(\*) ab 1.1.73 erweiterter Gemeinschaft

- (a) Pig iron, spiegeleisen and high-carbon ferromanganese produced in the blast furnace and electric smelting furnace and, for Germany (FR) blast furnace ferrosilicium  
(b) Production of fully integrated steelworks only  
(c) Compared to total Community production  
(d) Including Berlin (West)  
(\*) From 1.1.73 the Enlarged Community

- (a) Fonte, Spiegel et ferro-manganèse carburé au haut fourneau et au four électrique à fonte et, pour l'Allemagne (R.F.), ferro-silicium au haut fourneau  
(b) Production des usines complètement intégrées seulement  
(c) Par rapport à la production totale de la Communauté  
(d) Y compris Berlin (Ouest)  
(\*) a/c 1.1.73 Communauté élargie

- (a) Ghisa, ghisa specular, ferro-manganese carburato all'altoforno ed al forno elettrico per ghisa e per la Germania (RF), ferro-silicio all'altoforno  
(b) Solo la produzione degli stabilimenti completamente integrati  
(c) In rapporto alla produzione totale della Comunità  
(d) Berlino ovest compresa  
(\*) dall' 1.1.73 Comunità ampliata

- (a) Inclusief spiegelijzer en koolstofrijk ferromangan, ook uit elektriske ruwijzerovens, en voor Duitsland (BR) inclusief hoogoven ferrosilicium  
(b) Produktie van de volledige geïntegreerde werken  
(c) Met betrekking tot de totale produktie van de Gemeenschap  
(d) West-Berlijn inbegrepen  
(\*) vanaf 1.1.73 uitgebreide Gemeenschap

Produktion af specialstål (ingots og støbegods)

Edelstahlerzeugung (Blöcke und Flüssigstahl für Stahlguß)

Production of special steels (ingots and castings)

Production d'aciers fins et spéciaux (lingots et moulages)

Produzione di acciai fini e speciali (lingotti e getti)

Produktie van speciaal staal (blokken en vloeibaar staal voor gietwerk)

24

1000 t

	Deutschland (BR)	France	Italia	Benelux	EUR 6	United Kingdom	EUR 9	Deutschland (BR)	France	Italia	Benelux	EUR 6	United Kingdom	EUR 9
	<p>A) Ulegerede ingots A) Unlegierte Rohblöcke A) High-carbon steel ingots</p> <p>A) Lingots d'aciers fins au carbone A) Lingotti di acciaio fino al carbonio A) Blokken uit speciaal koolstofstaal</p>							<p>C) Flydende stål til støbegods, legeret (a) C) Flüssigstahl für Stahlguß, legiert (a) C) Liquid alloy steels for castings (a)</p> <p>C) Aciers alliés liquides pour moulage (a) C) Acciai legati spillati per getto (a) C) Vloeibaar staal voor gietwerk, gelegeerd (a)</p>						
1972	1 110,0	1 052,8	1 339,4	300,2	3 802,4	.	.	83,9	29,3	23,0	6,4	142,6	.	.
1973	1 263,9	1 041,4	1 361,4	264,0	3 930,7	.	.	93,2	27,7	23,4	4,1	148,4	.	.
1973 VIII	103,8	33,3	86,1	22,2	245,5	.	.	8,3	1,0	1,4	0,3	11,0	.	.
IX	106,0	90,0	118,3	21,5	335,7	.	.	8,4	2,6	2,2	0,3	13,5	.	.
X	117,3	89,3	133,0	24,0	363,7	.	.	8,3	2,5	2,6	0,4	13,8	.	.
XI	121,3	103,5	130,4	23,6	378,8	.	.	8,3	2,5	2,2	0,4	13,4	.	.
XII	95,8	90,6	115,1	24,4	325,9	.	.	7,2	2,0	1,6	0,4	11,2	.	.
1974 I	118,5	104,5	105,8	21,0	349,9	.	.	8,6	2,6	2,9	0,6	14,7	.	.
II	106,8	99,7	110,6	24,5	341,6	.	.	8,4	2,3	2,5	0,4	13,6	.	.
III	121,0	96,5	126,9	24,5	369,0	.	.	8,6	2,5	2,3	0,5	13,9	.	.
IV	110,7	100,8	114,3	25,0	350,8	.	.	7,7	2,6	4,6	0,5	15,4	.	.
V	118,6	106,1	131,0	21,4	377,2	.	.	8,0	2,8	3,3	0,5	14,6	.	.
VI	107,7	86,5	128,5	24,2	346,9	.	.	7,1	2,3	3,1	0,2	12,8	.	.
VII	100,1	80,1	124,7	24,9	329,9	.	.	9,3	2,4	2,5	0,2	14,5	.	.
VIII	99,5	34,3	99,8	19,2	252,8	.	.	7,6	1,0	1,3	0,6	10,5	.	.
IX	109,6	89,8	135,9	20,2	355,6	.	.	9,8	2,8	3,3	0,3	16,3	.	.
X	104,4	80,8	125,0	24,8	335,0	.	.	11,5	2,9	3,5	0,3	18,2	.	.
	<p>B) Legerede ingots B) Legierte Rohblöcke B) Special alloy steel ingots</p> <p>B) Lingots d'aciers spéciaux alliés B) Lingotti di acciaio speciale legato B) Gelegerde blokken</p>							<p>D) Specialstål i alt (A+B+C) D) Edelstähle insgesamt (A+B+C) D) Special steels (A+B+C)</p> <p>D) Aciers fins et spéciaux (A+B+C) D) Acciai fini e speciali (A+B+C) D) Totaal speciaalstaal (A+B+C)</p>						
1972	4 936,4	1 921,4	1 314,6	242,9	8 415,3	.	.	6 130,3	3 003,5	2 677,1	549,5	12 360,4	.	.
1973	5 675,8	2 213,3	1 392,2	268,3	9 549,6	.	.	7 032,9	3 282,3	2 777,2	536,4	13 628,7	.	.
1973 VIII	492,3	80,8	72,8	21,3	667,3	.	.	604,4	115,2	160,3	43,8	923,7	.	.
IX	479,3	194,1	132,8	23,6	829,7	.	.	593,6	286,6	253,4	45,4	1 179,0	.	.
X	498,6	183,4	146,2	28,4	856,6	.	.	624,2	275,2	281,8	52,8	1 234,1	.	.
XI	493,7	185,6	139,6	23,5	842,4	.	.	623,3	291,6	272,2	47,5	1 234,6	.	.
XII	440,9	187,4	115,1	23,6	767,0	.	.	543,9	280,6	231,8	48,4	1 104,1	.	.
1974 I	512,4	205,8	154,5	24,7	897,4	.	.	639,6	312,9	263,2	46,3	1 262,0	.	.
II	502,4	204,5	129,5	24,0	860,4	.	.	617,7	306,4	242,6	49,0	1 215,7	.	.
III	560,3	199,5	151,9	25,0	936,3	.	.	689,8	298,3	281,1	50,0	1 319,2	.	.
IV	480,3	198,1	136,6	29,4	844,4	.	.	598,7	301,4	255,5	55,0	1 210,6	.	.
V	511,5	194,7	150,7	25,8	882,7	.	.	638,1	303,6	285,0	47,8	1 274,4	.	.
VI	508,8	196,5	132,1	25,9	863,3	.	.	623,6	285,3	263,8	50,3	1 223,0	.	.
VII	586,9	174,7	131,2	22,2	915,0	.	.	696,4	257,2	258,4	47,4	1 259,3	.	.
VIII	531,6	74,9	84,6	19,9	711,0	.	.	638,7	110,2	185,7	36,7	974,3	.	.
IX	547,6	213,5	155,0	26,8	942,9	.	.	667,1	306,1	294,2	47,4	1 314,8	.	.
X	555,6	227,6	153,3	31,9	968,4	.	.	671,4	311,3	281,8	57,1	1 321,6	.	.

(a) Uden de uafhængige stålstøberiers produktion

(a) Ohne die Erzeugung der unabhängigen Stahlgießereien

(a) Excluding production of independent steel foundries

(a) Sans la production des fonderies d'acier indépendantes

(a) Non compresa la produzione delle fonderie d'acciaio indipendenti

(a) Onafhankelijke staalgietereien niet inbegrepen

Produktion af specialstållegeringer inden for Fællesskabet og vigtigste tredjelande (ingot og støgebods (a))

Erzeugung an legierten Edeltählen (Blocken und Flüssigstahl (a) in der Gemeinschaft und in den wichtigsten dritten Ländern

Production of special alloy steels in the Community (a) and the main third countries (ingots and castings)

Production d'aciers spéciaux alliés dans la Communauté (a) et les principaux pays tiers (lingots et moulages)

Produzione di acciai speciali legati nella Comunità (a) e nei principali paesi terzi (lingotti e getti)

Produktie van gelegeerd specialstaal (blokken en vloeibaar staal voor gietwerk (a) van de Gemeenschap en de voornaamste derde landen)

1 000 t

	EUR 9		Schweden Sweden Suède	Österreich Austria Autriche	USA	Japan (b) Japon (b)
	EUR 6	United Kingdom				
1972	8 557,9	1 870,4	1 277,7	517,0	14 025,4	11 480,0
1973	9 698,0	2 223,0				
1973 I	772,7	587,2	361,7	161,2	1 311,3	1 096,0
1973 II	785,1				1 288,1	1 105,6
1973 III	865,9				1 410,3	1 248,0
1973 IV	761,6	584,1	335,3	155,3	1 362,9	1 212,8
1973 V	838,2				1 404,8	1 203,2
1973 VI	800,7				1 361,5	1 232,0
1973 VII	847,8	507,0	304,0	147,9	1 252,0	1 201,6
1973 VIII	678,2				1 312,8	1 174,4
1973 IX	840,6				1 363,6	1 264,0
1973 X	869,6	546,0	395,6	119,6	1 387,7	1 321,6
1973 XI	855,8				1 365,5	1 316,8
1973 XII	778,2				1 389,5	1 281,6
1974 I	912,1	564,0	429,2	161,4	1 423,4	1 193,6
1974 II	874,0				1 313,6	1 190,4
1974 III	950,2				1 575,9	1 259,2
1974 IV	859,8	532,4	373,5	157,3	1 439,7	1 257,6
1974 V	897,3				1 555,4	1 257,6
1974 VI	876,1				1 450,5	1 262,4
1974 VII	929,5	462,7	313,7	156,0	1 427,7	1 270,4
1974 VIII	721,5				1 419,1	1 209,6
1974 IX	959,2				1 471,6	1 281,6
1974 X	986,6				1 537,0	
1974 XI					1 376,1	
1974 XII						

(a) Definitionerne kan ikke helt sammenlignes for de enkelte lande. For USA og Det forenede Kongerige drejer det sig f.eks. om alt legeret stål, mens der for Østrig og Japan, afvigende fra de øvrige lande, også er taget ulegeret specialstål med

(b) Produktionen i råstålsvægt af specialstål er skønsmæssigt angivet, idet valsestålproduktionen af specialstål er multipliceret med 1,6

(a) Die Begriffsbestimmungen sind für die einzelnen Länder nicht voll vergleichbar, z.B. :-Für die USA und Großbritannien handelt es sich um die Summe aller legierten Stähle; andererseits sind bei Österreich und Japan, abweichend von den übrigen Ländern, auch noch die unlegierten Edeltähle mit eingeschlossen

(b) Die Erzeugung in Rohstahlgewicht ist geschätzt, indem die Walzstahlerzeugung an Edeltahl mit dem Koeffizienten 1,6 multipliziert wurde

(a) Definitions are not exactly comparable one country to another (e.g. in English-speaking countries the figures refer to all alloy steels); also high-carbon steels are included for Austria and Japan but not for the other countries

(b) The production of special steels in crude steel equivalent was estimated by applying the coefficient of 1.6 to the production of rolled products of special steels

(a) Les définitions ne sont pas exactement comparables entre pays (ex. : pour les pays anglo-saxons il s'agit de tous les aciers alliés); d'autre part pour l'Autriche et le Japon les aciers fins au carbone sont inclus alors qu'ils ne le sont pas pour les autres pays

(b) La production d'aciers spéciaux en équivalent d'acier brut a été estimée en multipliant par le coefficient 1,6 la production de produits laminés en aciers spéciaux

(a) Le definizioni non sono esattamente paragonabili fra paesi (es. : per i paesi anglosassoni trattasi di tutti gli acciai legati); d'altronde per l'Austria e il Giappone gli acciai fini al carbonio sono inclusi mentre non lo sono per gli altri paesi

(b) La produzione di acciai speciali in equivalente di acciaio grezzo è stata stimata moltiplicando per il coefficiente 1,6 la produzione di prodotti laminati in acciaio speciale

(a) De definities zijn voor de verschillende landen niet helemaal vergelijkbaar; b. v. voor de Verenigde Staten en het Verenigd Koninkrijk wordt het totaal van alle gelegeerde staalsoorten aangegeven, terwijl bij Oostenrijk en Japan in tegenstelling met de andere landen ook het speciaal koolstofstaal in deze cijfers begrepen is

(b) De produktie in ruwstaalgewicht is geschat door de produktie van walsierijproducten met de coëfficiënt 1,6 te vermenigvuldigen



Produktionen af biprodukter fra højovne og stålværker

Erzeugung an Nebenprodukten der Hochofen- und Stahlwerke

Production of blast furnace and steel furnace by-products

Production de sous-produits des hauts fourneaux et des aciéries

Produzione dei sottoprodotti degli altiforni e delle acciaierie

Produktie van nevenprodukten bij de hoogovens en staalbedrijven

26

1 000 t

	EUR-6 · EUR-9 (*)			Thomasslagger · Thomasschlacke · Basic slag Scories Thomas · Scorie grezze Thomas · Thomasslakken						
	Gigtstøv Gichtstaub Flue dust Poussières de gueulard Polveri d'altoforno Hoogovenstof		Højovns- slagger Hochofen- schlacke Blast furnace slag	Deutsch- land (BR)	France	Italia Nederland U. Kingdom Ireland Danmark	UEBL · BLEU		EUR-6 EUR-9	
	Mængde Menge Quantity Tonnages réels Quantità Hoeveelheid	Jernindhold Fe-inhalt Fe-content Fer contenu Contenuto in ferro Fe-gehalte	Laitiers de hauts fourneaux Loppe d'altoforno Hoogoven- slak				Belgique België	Luxem- bourg		
1967	3 199	1 222	34 783	2 697	2 517	—	1 635	774	7 623	
1968	3 210	1 205	37 281	2 720	2 677	—	1 728	837	7 962	
1969	3 464	1 295	39 017	2 745	2 819	—	1 821	967	8 352	
1970	3 572	1 333	39 238	2 372	2 800	—	1 735	933	7 840	
1971	2 755	940	36 436	2 106	2 835	—	1 599	905	7 445	
1972	3 626	996	37 714	2 168	2 772	—	1 772	908	7 620	
1973	3 484	1 164	45 863	1 910	3 010	—	2 035	944	7 900	
1969	1	861	326	9 749	701	737	—	442	237	2 117
	2	839	312	9 909	679	706	—	464	240	2 089
	3	862	318	9 368	702	619	—	439	246	2 006
	4	902	339	9 991	663	757	—	476	244	2 140
1970	1	981	375	9 898	590	741	—	377	248	1 956
	2	960	362	10 175	628	730	—	465	246	2 069
	3	857	316	9 619	654	626	—	435	225	1 940
	4	774	280	9 546	500	702	—	457	214	1 873
1971	1	776	284	9 646	529	768	—	454	226	1 977
	2	708	260	9 092	529	696	—	429	229	1 883
	3	680	251	9 027	584	648	—	407	244	1 883
	4	591	155	8 671	464	723	—	309	206	1 702
1972	1	638	232	8 328	519	757	—	429	224	1 928
	2	708	250	9 665	544	732	—	454	227	1 957
	3	689	248	9 260	584	689	—	401	236	1 910
	4	730	262	9 461	522	748	—	487	221	1 978
1973	1	768	283	11 547	454	749	—	509	240	1 951
	2	756	279	11 394	444	752	—	523	233	1 953
	3	788	301	11 070	485	695	—	458	236	1 874
	4	797	299	11 732	491	814	—	546	235	2 086
1974	1	732	268	11 675	458	861	—	590	248	2 156
	2	770	285	11 973	420	877	—	550	269	2 117
	3	731	269	11 770	460	777	—	494	272	2 002
	4									

(\*) Fra 1.1.73 Det udvidede Fællesskab

(\*) ab 1.1.73 erweiterte Gemeinschaft

(\*) From 1.1.73 the Enlarged Community

(\*) a/c 1.1.73 Communauté élargie

(\*) dall' 1.1.73 Comunità ampliata

(\*) vanaf 1.1.73 uitgebreide Gemeenschap

**Antal eksisterende og i drift værende højovne og elektroråjernsovne**

**Zahl der vorhandenen und in Betrieb befindlichen Hochöfen und Elektro-Roheisenöfen**

**Number of blast furnaces and electric smelting furnaces in existence and in use**

**Nombre de hauts fourneaux et de fours électriques existants et en activité**

**Numero di altiforni e di forni elettrici per ghisa esistenti e in esercizio**

**Aantal der aanwezige en in werking zijnde hoogovens en elektrische ruwijzerovens**

Ved udgangen af kvartalet Ende des Vierteljahres End of quarter  Fin de trimestre Fine trimestre Einde van het kwartaal	A) Højovne · Hochöfen · Blast furnaces · Hauts fourneaux · Altiforni · Hoogovens							B) Elektro- råjernsovne Elektro- Roheisenöfen Electric smelting furnaces  Fours électr. à fonte Forni elettr. per ghisa Elektrische ruwijzerovens EUR-9 (*)	
	Deutschland (BR)	France	Italia	Nederland	UEBL · BLEU		United Kingdom		EUR-9 (*)
					Belgique België	Luxem- bourg			

**1. Eksisterende · Vorhanden · In existence · Existants · Esistenti · Aanwezig**

1968	4	123	109	13	6	51	30		332	40
1969	4	109	99	16	6	50	30		310	36
1970	4	105	98	16	6	50	30		304	33
1971	4	98	94	17	6	47	30		292	29
1972	4	89	91	17	7	48	30		282	21
1973	4	88	84	17	7	47	30	59	332	24
1974	1	88	83	17	5	46	30	57	325	23
	2	87	83	17	5	46	30	69	337	16
	3	86	79		5	46	30	58		

**2. Heraf i drift · Darunter in Betrieb · Of which in use · Dont en activité · Di cui in esercizio · Waarvan in werking**

1968	4	88	74	13	5	42	24		246	20
1969	4	90	75	16	6	41	25		253	18
1970	4	80	74	16	5	39	24		238	14
1971	4	71	67	15	6	37	20		216	10
1972	4	78	68	14	4	36	20		220	11
1973	4	76	66	15	5	40	20	38	260	13
1974	1	77	67	15	5	41	18	37	260	13
	2	77	67	15	4	40	18	54	275	16
	3	76	67		4	39	18	42		

(\*) indtil 31.12.72 EUR-6

(\*) Bis 31.12.72 EUR-6

(\*) To 31.12.72 EUR-6

(\*) Jusqu'au 31.12.72 EUR-6

(\*) Fino al 31.12.72 EUR-6

(\*) Tot en met 31.12.72 EUR-6

Antal i stålværker eksisterende og i drift værende stålovne, efter fremstillings proces

Nombre d'appareils existants et en activité, dans les aciéries, par procédé

28

Zahl der in den Stahlwerken vorhandenen und in Betrieb befindlichen Anlagen nach Verfahren

Numero d'apparechi esistenti e in esercizio, nelle acciaierie, secondo il processo

Number of plants in existence and in use in melting shops, by process

Aantal der in staalbedrijven aanwezige en in werking zijnde installaties, per procédé

Ved udgangen af kvartalet Ende des Vierteljahres End of quarter Fin de trimestre Fine trimestre Einde van het kwartaal	Deutschland (BR)	France	Italia	Nederland	UEBL · BLEU		EUR-6	United Kingdom	Ireland	Danmark	EUR-9
					Belgique België	Luxembourg					

A) Thomas

1. Eksisterende · Vorhanden · In existence · Existants · Esistenti · Aanwezig

1968	4	43	94	—	—	51	24	206				
1969	4	34	78	—	—	40	24	176				
1970	4	18	64	—	—	40	23	145				
1971	4	18	55	—	—	28	23	124				
1972	4	14	46	—	—	17	22	99				
1973	4	9	37	—	—	17	20	83	—	—	—	83
1974	1	10	35	—	—	16	20	81	—	—	—	81
	2	10	35	—	—	16	20	81	—	—	—	81
	3	9	30	—	—	13	20	72	—	—	—	72
	4											

2. Heraf i drift · Darunter in Betrieb · Of which in use · Dont en activité · Di cui in esercizio · Waarvan in werking

1968	4	36	92	—	—	42	24	194				
1969	4	29	77	—	—	38	24	168				
1970	4	18	61	—	—	39	19	137				
1971	4	18	55	—	—	27	19	119				
1972	4	14	16	—	—	17	18	95				
1973	4	9	37	—	—	16	16	78	—	—	—	78
1974	1	10	35	—	—	16	16	77	—	—	—	77
	2	10	35	—	—	15	16	76	—	—	—	76
	3	9	30	—	—	13	16	68	—	—	—	68
	4											

B) S.M. · Open hearth · Martin

1. Eksisterende · Vorhanden · In existence · Existants · Esistenti · Aanwezig

1968	4	134	65	43	8	8	—	256				
1969	4	121	62	41	8	8	—	240				
1970	4	114	60	39	8	8	—	229				
1971	4	89	56	35	7	8	—	195				
1972	4	85	60	35	2	8	—	190				
1973	4	83	42	31	2	8	—	166	106	1	6	279
1974	1	83	42	30	2	6	—	163	107	1	6	276
	2	82	42	30	2	6	—	162	105	1	6	273
	3	77	42	—	2	6	—	—	97	1	6	—
	4											

2. Heraf i drift · Darunter in Betrieb · Of which in use · Dont en activité · Di cui in esercizio · Waarvan in werking

1968	4	95	51	34	7	4	—	191				
1969	4	92	49	34	7	5	—	187				
1970	4	79	46	31	5	4	—	165				
1971	4	46	34	30	4	4	—	118				
1972	4	54	42	32	2	5	—	135				
1973	4	57	30	29	2	4	—	122	61	1	5	189
1974	1	59	30	28	2	4	—	123	65	1	5	194
	2	60	30	28	2	4	—	124	68	1	6	198
	3	59	29	—	2	3	—	—	63	1	6	—
	4											

Antal i stålværker eksisterende og i drift værende ståløvne, efter fremstillings proces

Zahl der in den Stahlwerken vorhandenen und in Betrieb befindlichen Anlagen nach Verfahren

Number of plants in existence and in use in melting shops, by process

Nombre d'appareils existants et en activité, dans les aciéries, par procédé

Numero d'apparechi esistenti e in esercizio, nelle acciaierie, secondo il processo

Aantal der in staalbedrijven aanwezige en in werking zijnde installaties, per procédé

Ved udgangen af kvartalet Ende des Vierteljahres End of quarter Fin de trimestre Fine trimestre Einde van het kwartaal	Deutschland (BR)	France	Italia	Nederland	UEBL · BLEU		EUR-6	United Kingdom	Ireland	Danmark	EUR-9
					Belgique België	Luxembourg					

C) Electro · Electric · Electrique

1. Eksisterende · Vorhanden · In existence · Existants · Esistenti · Aanwezig

1968	4	185	126	164	6	19	5	506				
1969	4	183	112	169	7	19	5	495				
1970	4	176	111	159	7	18	5	476				
1971	4	176	109	149	7	19	5	465				
1972	4	179	110	150	7	19	5	470				
1973	4	180	106	148	7	18	5	464	126	1	1	592
1974	1	177	103	151	7	18	5	461	122	1	1	585
	2	178	102	151	7	18	5	461	117	1	1	579
	3	178	103	—	7	18	5	—	114	1	1	—
	4											

2. Heraf i drift · Darunter in Betrieb · Of which in use · Dont en activité · Di cui in esercizio · Waarvan in werking

1968	4	172	106	133	6	13	5	436				
1969	4	165	99	139	7	13	5	428				
1970	4	151	99	151	7	13	5	415				
1971	4	159	96	128	7	14	5	409				
1972	4	160	100	130	7	13	5	415				
1973	4	158	95	131	7	14	5	410	89	1	1	501
1974	1	159	96	138	7	14	5	419	99	1	1	520
	2	156	94	136	7	13	5	411	98	1	1	510
	3	155	94	—	7	13	5	—	100	1	1	—
	4											

D) Oxygenstål · Oxygen-Stahl · Oxygen · Oxygène pur · Ossigeno puro · Oxigen-staal

1. Eksisterende · Vorhanden · In existence · Existants · Esistenti · Aanwezig

1968	4	31	12	5	5	14	5	72				
1969	4	34	15	6	5	15	5	80				
1970	4	43	24	10	5	16	6	104				
1971	4	43	30	11	5	18	6	113				
1972	4	44	36	11	5	25	7	128				
1973	4	47	41	13	5	26	10	142	30	—	—	172
1974	1	46	44	14	5	26	10	145	27	—	—	172
	2	47	48	20	5	27	10	157	27	—	—	184
	3	48	49	—	5	30	10	—	27	—	—	—
	4											

2. Heraf i drift · Darunter in Betrieb · Of which in use · Dont en activité · Di cui in esercizio · Waarvan in werking

1968	4	26	10	4	3	8	5	56				
1969	4	25	13	4	3	10	5	60				
1970	4	31	20	7	3	11	6	78				
1971	4	29	28	9	3	13	6	88				
1972	4	33	31	7	4	19	7	101				
1973	4	39	38	10	3	19	10	119	14	—	—	133
1974	1	39	39	11	3	22	10	124	17	—	—	141
	2	39	44	15	3	21	10	132	16	—	—	148
	3	39	45	—	3	23	10	—	17	—	—	—
	4											

**Antal i stålværker eksisterende og i drift værende stålovne, efter fremstillings proces**

**Zahl der in den Stahlwerken vorhandenen und in Betrieb befindlichen Anlagen nach Verfahren**

**Number of plants in existence and in use in melting shops, by process**

**Nombre d'appareils existants et en activité, dans les aciéries, par procédé**

**Numero d'apparechi esistenti e in esercizio, nelle acciaierie, secondo il processo**

**Aantal der in staalbedrijven aanwezige en in werking zijnde installaties, per procédé**

30

Ved udgangen af kvartalet Ende des Vierteljahres End of quarter Fin de trimestre Fine trimestre Einde van het kwartaal	Deutschland (BR)	France	Italia	Nederland	UEBL · BLEU		EUR-6	United Kingdom	Ireland	Danmark	EUR-9
					Belgique België	Luxembourg					

F) Bessemer + sonstige · Bessemer + others · Bessemer + autres

1. Eksisterende · Vorhanden · In existence · Existants · Esistenti · Aanwezig

1968	4	—	1	—	—	1	—	2	—	—	—	—
1969	4	—	1	—	—	1	—	2	—	—	—	—
1970	4	—	1	—	—	1	—	2	—	—	—	—
1971	4	—	1	—	—	1	—	2	—	—	—	—
1972	4	—	1	—	—	—	—	1	—	—	—	—
1973	4	2	1	—	—	—	—	3	2	—	—	5
1974	1	2	1	6	—	—	—	9	3	—	—	12
	2	2	1	—	—	—	—	3	2	—	—	5
	3	2	—	—	—	—	—	—	—	—	—	—
	4	—	—	—	—	—	—	—	—	—	—	—

2. Heraf i drift · Darunter in Betrieb · Of which in use · Dont en activité · Di cui in esercizio · Waarvan in werking

1968	4	—	1	—	—	—	—	1	—	—	—	—
1969	4	—	1	—	—	—	—	1	—	—	—	—
1970	4	—	1	—	—	—	—	1	—	—	—	—
1971	4	—	1	—	—	—	—	1	—	—	—	—
1972	4	—	1	—	—	—	—	1	—	—	—	—
1973	4	2	1	—	—	—	—	3	1	—	—	4
1974	1	2	1	4	—	—	—	7	3	—	—	10
	2	2	1	—	—	—	—	3	1	—	—	4
	3	2	—	—	—	—	—	—	—	—	—	—
	4	—	—	—	—	—	—	—	—	—	—	—



**Del I : Jern- og stålindustrien**

**Teil I : Eisenschaffende Industrie**

**Part I : Iron and steel industry**

**I<sup>o</sup> Partie : Sidérurgie proprement dite**

**I<sup>a</sup> Parte : Siderurgia propriamente detta**

**I<sup>o</sup> Deel : IJzer- en staalproducerende industrie**

II

**Produktion af stålstøbegods, af færdige produkter  
og slutprodukter**

*Erzeugung an Stahlguß,  
Walzstahlfertigerzeugnissen und  
weiterverarbeiteten Erzeugnissen*

**Production of steel castings,  
finished and end products of steel**

**Production des moulages d'acier,  
des produits finis et des produits finals**

*Produzione di getti di acciaio  
e di prodotti finiti e terminali*

**Produktie van goed gietstaal,  
eindprodukten en verder bewerkte produkten**





Produktion af færdiggjort stålstøbegods (a)

Erzeugung an gutem Stahlguß (a)

Production of sound steel castings (a)

Production de moulages d'acier parachevés (a)

Produzione di getti grezzi (finiti) di acciaio (a)

Produktie van goed staalgietwerk (a)

31

1000 t

	Deutschland (BR)	France	Italia	Nederland	UEBL - BLEU		EUR-6	United Kingdom	Ireland	Danmark	EUR-9
					Belgique België	Luxembourg					
1967	272	219	130	8	48	3	681				
1968	314	241	137	10	51	3	766				
1969	378	274	143	20	62	4	882				
1970	391	288	154	20	62	5	920				
1971	344	281	138	23	58	4	852				
1972	284	244	133	21	49	4	736				
1973	312	246	136	22	45	3	765	263	—	12	1 040
1974											
1972 I	23	22	11	1	4	0	61				
II	26	22	12	1	4	0	65				
III	25	24	13	1	5	0	68				
IV	23	21	11	1	5	0	61				
V	24	20	13	2	4	0	63				
VI	24	22	11	2	5	0	64				
VII	21	16	12	1	2	0	52				
VIII	23	7	6	1	3	0	41				
IX	23	23	11	2	4	0	64				
X	24	22	12	2	4	0	65				
XI	24	22	11	2	4	0	64				
XII	23	21	9	2	4	0	59				
1973 I	26	23	9	2	4	0	65	21 (b)	—	—	86
II	26	22	9	2	4	0	63	21	—	—	84
III	27	23	10	2	4	0	67	23	—	—	90
IV	25	21	11	2	4	0	62	19	—	—	81
V	28	23	13	2	4	0	71	23 (b)	—	—	94
VI	24	22	12	2	4	0	64	21	—	—	85
VII	24	15	13	1	2	0	54	20	—	—	74
VIII	27	8	7	2	4	0	48	21 (b)	—	1	70
IX	27	21	12	2	4	0	66	21	—	1	88
X	29	25	15	1	4	0	75	24 (b)	—	1	100
XI	27	22	14	2	4	0	69	26	—	1	96
XII	23	20	11	1	4	0	59	22	—	1	82
1974 I	28	24	14	1	4	0	72	20(b)	—	1	93
II	27	23	12	1	4	0	67	23	—	2	92
III	28	23	13	1	4	0	70	24	—	1	96
IV	26	24	14	1	5	0	70	22	—	1	92
V	28	25	15	1	4	0	72	22	—	1	95
VI	23	22	13	1	4	0	64	24	—	1	89
VII	30	18	14	1	2	0	65	24	—	1	90
VIII	26	10	7	1	4	0	48	21	—	1	70
IX	31					0		22	—	2	
X	35					0				2	
XI						0				2	
XII											

a) Sammensluttede og uafhængige stålstøberier

b) Måneder à 5 uger

(a) Verbundene und unabhängige Stahlgießereien

(b) Monat zu 5 Wochen

(a) Integrated and independent steel foundries

(b) 5-Week month

(a) Fondries d'acier intégrées et indépendantes

(b) Mois de 5 semaines

(a) Fonderie di acciaio integrate e indipendenti

(b) Mese di 5 settimane

(a) Verbonden en onafhankelijke staalgietereien

(b) Maand van 5 weken

Produktion af færdige valseværksprodukter fra hele Fællesskabet (\*), i absolut mængde og i % af hele produktionen

Erzeugung an Walzstahlfertigerzeugnissen der Gemeinschaft (\*) insgesamt, in absoluten Mengen und in % der Gesamterzeugung

Total Community (\*) production of finished rolled steel products, in absolute terms and as % of total production

1000 t

	Skinmaterial Oberbaumaterial Railway track material Matériel de voie Materiale ferroviario CECA Materiaal voor spoorwegen			Spuns- væg- stål Stahl- spund- wände Sheet steel piling Palplanches Palancole Darm- wand- staa	Bredflan- gede pro- filer Breit- flansch- träger Wide- flanged beams Poutrelles à larges ailes Travi ad ali larghe Breed- flensbalken	Øvrige profiler ≥ 80 mm og zoresjern Sonstige Profile ≥ 80 mm und Zores. Other sections ≥ 80 mm and zees Autres profilés ≥ 80 mm et zores Altri profilati ≥ 80 mm e zores Andere balken ≥ 80 mm en zoresstaa	Runde og firkantede stålrør Röhren- rund- und -vier- kantstahl Tube rounds and squares Ronds et carrés pour tubes Tondi e quadri per tubi Rond en vierkant staa voor buizen	Valsestråd i ringe Walzdraht in Ringen Wire rod in coil Fil machine en couronne Vergella in matasse Walsdraad gehaspeld	Stangstål Stabstahl Merchant bars Aciers marchands Laminati mercantili Staaftaal		Universal- plader Breit- flachstahl Universals Larges plats Larghi piatti Universaal- staa
	Skinner Schienen Rails Rotaie Rails	Sveller Schwellen Sleepers Traverses Traverse Dwars- liggers	Underlags- plader Unterlags- platten Fishplates and soleplates Selles Éclisses Piastre e stecche Onder- legplaten						I alt Insgesamt Total	Heraf betonstål darunter Betonstahl of which concrete re-inforcing bars dont Ronds à béton di cui tondi per cemento armato waarvan betonstaa	
	1	2	3	4	5	6	7	8	9	10	11

## A) Absolutte mængder · Absolute Mengen · Absolute quantities

1967	879	57	91	494	1 412	3 045	2 065	6 969	16 073	6 439	500
1968	809	45	95	469	1 616	3 162	2 227	7 648	17 516	6 826	615
1969	892	46	94	539	2 002	3 510	2 410	7 921	18 847	7 579	726
1970	990	57	118	591	2 165	3 651	2 475	8 293	19 229	7 528	716
1971	992	53	114	536	1 882	2 202	2 068	8 111	17 103	7 412	601
1972	893	55	112	573	2 064	3 850	2 045	9 040	17 846	7 810	626
1973	1 228	42	119	847	2 802	5 476	2 850	12 024	24 086	9 186	816
1973 VII	72	3	9	61	180	343	183	726	1 636	749	57
VIII	82	0	9	56	182	335	194	723	1 445	685	56
IX	83	1	8	57	159	382	213	817	1 747	765	46
X	93	3	13	56	180	409	209	886	1 951	861	70
XI	82	4	9	49	148	382	215	881	1 822	838	63
XII	87	3	8	59	209	451	225	933	1 838	744	65
1974 I	102	14	67	222	508	259	1 082	2 371	980	80	
II	112	15	73	225	409	239	979	1 253	927	62	
III	118	16	65	190	525	251	1 064	2 371	981	84	
IV	113	17	67	200	476	232	978	2 259	976	76	
V	135	13	87	254	533	287	1 097	2 374	989	70	
VI	113	19	81	216	401	243	984	2 145	878	61	
VII	116	14	85	196	453	257	966	2 241	917	68	
VIII	112	12	73	179	425	220	888	1 747	713	71	
IX											
X											
XI											
XII											

## B) I % af spalte 23 · In % der Spalte 23 · As % of column 23

1967	1,4	0,0	0,1	0,8	2,2	4,8	3,2	10,9	25,2	10,1	0,8
1968	1,1	0,0	0,1	0,7	2,3	4,4	3,1	10,7	24,5	9,7	0,9
1969	1,1	0,0	0,1	0,7	2,5	4,4	3,1	10,0	23,9	9,9	0,9
1970	1,2	0,1	0,1	0,7	2,7	4,6	3,1	10,4	24,2	9,5	0,9
1971	1,3	0,1	0,2	0,7	2,5	4,2	2,7	10,8	22,6	9,8	0,8
1972	1,1	0,1	0,1	0,7	2,5	4,7	2,5	11,0	21,7	9,5	0,8
1973	1,1	0,0	0,1	0,8	2,5	4,9	2,6	10,8	21,6	8,2	0,7

(a) Ikke til videreudvalning i Fællesskabet  
(\*) Fra 1.1.73 Det udvidede Fællesskab

(a) Nicht zum Weiterauswalzen  
(\*) ab 1.1.73 Erweiterte Gemeinschaft

(a) Not for re-rolling in the Community  
(\*) From 1.1.73 the Enlarged Community

Production de produits finis laminés de l'ensemble de la Communauté (\*) en quantité absolue et en % de la production totale

32

Produzione di laminati finiti dell'insieme della Comunità (\*), in quantità assolute e in % della produzione totale

Produktie van walselijprodukten van de Gemeenschap (\*) in absolute hoeveelheden en in % van de totale produktie

1000 t

Båndstål og rørband Bandstahl u. Röhrenstreifen Strip and tube strip Feuillards et bandes à tubes à chaud Nastri stretti a caldo comprese bande per tubi Bandstaal en buizenstrippen	Varmtvalsede plader fremstillet på bredbåndsvalseværker Bleche (warmgewalzt), auf Breitbandstrahlen hergestellt Hot rolled plates and sheets produced on wide strip mills			Plader, varmtvalsede på andre valseværker Bleche (warmgewalzt), auf sonstigen Strahlen hergestellt Hot rolled plates and sheets produced on other mills			Varmtvalsede bredbånd (coils) (færdigvarer) Warmbreitband (Fertigerzeugnisse) Hot rolled wide coils classed as finished products		Koldtvalsede plader Bleche (kaltgewalzt) cold rolled plates and sheets		I alt Insgesamt Total Totale Totaal	
	> 4,75 mm	3-4,75 mm	< 3 mm	> 4,75 mm	3-4,75 mm	< 3 mm	≥ 3 mm	< 3 mm	≥ 3 mm	< 3 mm		
	12	13	14	15	16	17	18	19	20	21	22	23

Quantité absolue · Quantità assoluta · Absolute hoeveelheden

5 199	1 147	934	270	6 382	270	571	1 800	1 355	68	14 208	63 788	1967
5 775	1 318	990	305	7 036	227	440	2 476	1 744	75	16 845	71 434	1968
6 656	1 717	1 255	332	7 829	201	370	2 585	1 752	98	19 097	78 870	1969
6 290	1 681	993	268	7 952	152	273	2 694	1 734	116	19 128	79 567	1970
5 882	1 340	881	293	7 568	112	174	2 716	2 372	107	19 490	75 542	1971
6 496	1 566	1 098	295	7 862	127	143	3 034	2 778	88	21 718	82 308	1972
8 746	1 842	1 524	450	11 135	151	136	4 304	3 685	92	29 099	111 453	1973
563	124	109	25	657	9	6	289	210	7	1 925	7 194	VII
518	133	110	24	731	10	9	331	241	6	1 805	7 001	VIII
580	137	112	33	741	10	10	327	244	7	1 978	7 693	IX
648	153	129	36	876	11	12	323	275	8	2 215	8 556	X
635	154	97	35	862	9	11	316	255	7	2 160	8 195	XI
551	161	97	32	907	9	9	329	266	7	2 253	8 579	XII
773	238	127	46	1 058	9	12	407	296	9	2 692	10 372	I 1974
707	190	122	41	977	9	11	386	280	12	2 375	9 478	II
769	226	138	42	1 030	11	12	454	301	10	2 561	10 237	III
738	207	126	40	972	9	10	414	283	12	2 457	9 687	IV
780	224	135	47	1 141	9	11	492	371	12	2 677	10 760	V
708	228	121	41	966	7	10	381	251	11	2 378	9 365	VI
779	215	132	29	946	7	18	414	246	11	2 564	9 757	VII
519	230	132	27	984	7	5	440	237	9	1 952	8 269	VIII
												IX
												X
												XI
												XII

En % de la colonne 23 · In % della colonna 23 · In % van kolom 23

8,1	1,8	1,5	0,4	10,0	0,4	0,9	2,8	2,1	0,1	22,3	100,0	1967
8,1	1,8	1,4	0,4	9,8	0,3	0,6	3,5	2,4	0,1	23,6	100,0	1968
8,4	2,2	1,6	0,4	9,9	0,3	0,5	3,3	2,2	0,1	24,2	100,0	1969
7,9	2,1	1,2	0,3	10,0	0,2	0,3	3,4	2,2	0,1	24,1	100,0	1970
7,7	1,8	1,2	0,4	10,0	0,1	0,3	3,6	3,1	0,1	25,8	100,0	1971
7,9	1,9	1,3	0,3	9,5	0,1	0,2	3,7	3,4	0,1	26,4	100,0	1972
7,8	1,7	1,4	0,4	10,0	0,1	0,1	3,9	3,3	0,1	26,1	100,0	1973

(a) Non relaminés dans la Communauté (\*) a/c 1.1.73 Communauté élargie

(a) Non rilaminati nella Comunità (\*) dall' 1.1.73 Comunità ampliata

(a) Warmgewalst breedband dat niet verder uitgewalst wordt binnen de Gemeenschap (\*) vanaf 1.1.73 uitgebreide Gemeenschap

**Varmtvalsede bredbånd (coils) — Supplerende detailoplysninger om hele Fællesskabet (a) (\*)**

**Warmbreitband (Coils) — Ergänzende Angaben für die Gemeinschaft insgesamt (a) (\*)**

**Hot-rolled wide strip (coils) — additional data for the whole Community (a) (\*)**

A) Produktion og videreforarbejdning af coils i stålindustrien  
Erzeugung und Verarbeitung der Coils in der Stahlindustrie  
Production and working of coils in the steel industry

A) Production et transformation des coils dans les usines sidérurgiques  
Produzione e trasformazione di coils negli stabilimenti siderurgici  
Produkte en verwerking van warmgewalst breedband (coils) in de ijzer- en staalindustrie

1000 t

	Bredbåndsvalseværkerens produktion Erzeugung der Warmbreitbandstraßen Production of wide hot-strip mills		Forarbejdning af coils ved: · Verarbeitung der Coils durch: · Working of coils by: Coils transformés par: · Coils trasformati da: · Verwerking van coils door:				
	Production des trains à larges bandes Produzione dei treni a nastri larghi Produktie van de breedbandwalserijen		Opklipping til varmtvalset båndstål Schneiden zu Warmband Slitting	Opklipping til varmtvalsedede plader Zerschneiden zu Warmblechen Cutting to length	Varm videreudvalsnings Warm Weiterauswalzen Re-rolling hot	Kold videreudvalsnings Kalt Weiterauswalzen Cold reduction	I alt Insgesamt Total Totale Totaal
	I alt Insgesamt Total Totale Totaal	Heraf Darunter Of which Dont Di cui Waarvan	Refente en feuilards à chaud Taglio in nastri a caldo Knippen tot warmgewalst bandstaal	Découpage en tôles à chaud Taglio in lamiere a caldo Knippen tot warmgewalste plaat	Relaminage à chaud Rilaminazione a caldo Warmherwalsen	Relaminage à froid Rilaminazione a freddo Koudherwalsen	
1	2	3	4	5	6	7	
1967	21 870	21 572	830	2 287	44	15 519	18 681
1968	25 774	25 551	1 104	2 655	36	18 328	22 123
1969	28 723	28 530	1 273	3 390	32	20 621	25 316
1970	29 035	28 816	1 181	2 985	41	20 810	25 017
1971	29 799	29 577	1 230	2 532	4	21 144	24 911
1972	34 536	34 269	1 421	2 979	5	23 616	28 020
1973	45 350	45 084	1 687	3 776	24	31 562	37 050
1974							
I	4 241	4 216	165	391	3	2 912	3 471
II	3 736	3 707	147	354	2	2 599	3 101
III	4 129	4 100	162	395	2	2 760	3 318
IV	3 867	3 834	159	371	2	2 686	3 218
V	4 052	4 020	168	408	2	2 883	3 462
VI	3 600	3 565	154	371	2	2 573	3 100
VII	3 765	3 736	158	364	2	2 679	3 203
VIII	3 578	3 552	114	370	2	2 166	2 652
IX							
X							
XI							
XII							

(a) Definition på varmtvalsedede bredbånd (coils) eller pladeemner i ruller: Varmtvalset bredbånd med rektangulært tværsnit med en minimumstykkelse på 1,5 mm og med en bredde på 600 mm og derover i ruller med en minimumsvægt på 500 kg

(\*) Fra 1.1.73 Det udvidede Fællesskab

(a) Begriffsbestimmung für Warmbreitband (coils) oder Sturze für Bleche in Rollen: Erzeugnisse mit rechteckigem Querschnitt mit einer Mindeststärke von 1,5 mm und einer Breite von 600 mm und mehr, in Rollen (Bobinen) mit einem Gewicht von 500 kg oder mehr

(\*) Ab 1.1.73 Erweiterte Gemeinschaft

(a) Definition of coils or hot-rolled breakdowns in coils: Products of rectangular cross-section not less than 1.5 mm in thickness and 600 mm in width in the form of coils not less than 500 kg in weight

(\*) From 1.1.73 the Enlarged Community

**Larges bandes à chaud (coils) — détails complémentaires sur l'ensemble de la Communauté (a) (\*)**

**Nastri larghi a caldo (coils) — particolari complementari per l'insieme della Comunità (a) (\*)**

**Warmgewalst breedband (coils) — Aanvullende gegevens voor de Gemeenschap (a) (\*)**

33

B) Produkter fremstillet ved forarbejdning af coils  
Durch Verarbeitung der Coils gewonnene Erzeugnisse  
Products obtained by working the coils

B) Produits obtenus par la transformation des coils  
Prodotti ottenuti mediante la trasformazione di coils  
Producten verkregen door verwerking van warmgewalst breedband (coils)

1000 t

	Varmtvalset båndstål Hot-rolled strip Feuillards à chaud Nastri a caldo Warmgewalst bandstaal	Varmtvalsede plader Bleche (warmgewalzt) Sheets and plates (not rolled)		Tôles à chaud Lamiere a caldo Plaat (warmgewalst)		Koldtvalsede plader Kaltgewalzte Bleche Cold-rolled sheets and plates Tôles laminées à froid Lamiere laminata a freddo Koudgewalste plaat		I alt Insgesamt Total Totale Totaal
		Fremstillet ved opklipning Durch Zerschneiden erzeugt Obtained by cutting to length Obtenues par découpage Ottenute per taglio Verkregen door knippen		Fremstillet ved videreudvalsnig Durch Weiterwalzen erzeugt Obtained by re-rolling Obtenues par relaminage Ottenute per rilaminazione Verkregen door herwalsen				
		I alt Insgesamt Total Totale Totaal	Heraf Darunter Of which Dont Di cui Waarvan < 3 mm	I alt Insgesamt Total Totale Totaal	Heraf Darunter Of which Dont Di cui Waarvan < 3 mm	I alt Insgesamt Total Totale Totaal	Heraf Darunter Of which Dont Di cui Waarvan < 3 mm	
	8	9	10	11	12	13	14	15
1967	766	2 122	258	26	23	14 254	14 194	17 169
1968	1 038	2 466	288	18	12	16 892	16 758	20 414
1969	1 207	3 174	319	15	11	19 186	19 087	23 582
1970	1 119	2 823	254	7	4	19 243	19 126	23 192
1971	1 164	2 405	256	4	4	19 583	19 407	23 156
1972	1 347	2 836	265	4	4	21 788	21 676	25 975
1973	1 593	3 586	415	19	11	28 811	28 720	34 016
1974								
I	156	369	43	2	1	2 653	2 645	3 180
II	139	334	38	2	1	2 369	2 357	2 843
III	152	365	41	2	1	2 521	2 508	3 040
IV	150	352	39	2	1	2 441	2 428	2 945
V	159	387	46	2	1	2 646	2 633	3 194
VI	144	354	40	2	1	2 357	2 345	2 857
VII	127	342	32	2	1	2 558	2 547	3 029
VIII	107	360	29	2	1	1 961	1 953	2 430
IX								
X								
XI								
XII								

(a) Définition des coils, ou ébauches en rouleaux pour tôles (bobines à chaud): Les larges bandes laminées à chaud, de section rectangulaire, d'une épaisseur minimum de 1,5 mm et d'une largeur supérieure ou égale à 600 mm présentées en rouleaux continus (bobines), d'un poids minimum de 500 kg

(\*) a/c 1.1.73 Communauté élargie

(a) Definizione dei coils o sbizzi in rotoli per lamiera: I nastri larghi laminati a caldo di sezione rettangolare, con uno spessore minimo di 1,5 mm e con una larghezza superiore o uguale a 600 mm, presentati in rotoli continui (bobine) con un peso minimo di 500 kg

(\*) Dall'1.1.73 Comunità ampliata

(a) Definitie voor warmgewalst breedband (op rollen), bestemd voor de fabricage van platen: Warmgewalst breedband met rechthoekige doorsnede, met een minimumdikte van 1,5 mm en met een breedte van 600 mm en meer, op rollen met een minimumgewicht van 500 kg

(\*) Vanaf 1.1.73 uitgebreide Gemeenschap

**Produktion af visse slutprodukter fra hele Fællesskabet (\*)**
**Erzeugung von einzelnen weiterverarbeiteten Walzstahlfertigerzeugnissen der Gemeinschaft (\*)**
**Production of certain end products in the Community as a whole (\*)**
**Production de certains produits finals de l'ensemble de la Communauté (\*)**
**Produzione di alcuni prodotti terminali della Comunità (\*)**
**Produktie van enige verder bewerkte walselij-producten van de Gemeenschap (\*)**

1000 t

	Hvidblik og andre fortinnede plader og bånd Weißblech und sonstige verzinnete Bleche, Weißband Tinplate and other tinned sheets, tinned strip Fer blanc et autres tôles étamées Banda e altre lamiere stagnate Blik, andere vertinde plaat en vertinde band		Sortblik anvendt som sådant Feinstblech und Feinstband Blackplate for use as such Fer noir utilisé comme tel Banda nera utilizzata come tale Onvertind blik en band	Galvaniserede, blyovertrukne eller på anden måde overtrukne plader Verzinkte, verbleite, sonstige überzogene Bleche Galvanised sheets, terneplate and other coated sheets Tôles galvanisées, plombées et autrement revêtues Lamiere zincate piombate e altrimenti rivestite Verzinkte, verlode, andere beklede platen	Transformator- og dynamoplader (a) Transformatoren- und Dynamobleche (a) Electrical sheets (a)		Tôles magnétiques (a) Lamiere magnetici (a) Dynamo- en transformatorplaat (a)		I alt Zusammen Total Totale Totaal
	Elektro-galvaniserede plader Galvanisch verzinkt By electro-tinning Par étamage électrolytique Stagnatura elettrolitica Elektrol. vertind	Varmtgalvaniserede plader Feuerverzinkt By hot dip tinning Par étamage à chaud Per immersione a caldo Vertind volgens de dompel-methode			Dynamoplader Dynamobleche Dynamo sheets Dynamos Dinamo Dynamoplaat	Transformatorplader Transformatorenbleche Transformer sheets	Transformateurs Trasformatori Transformatorplaat	tab · Verlust · loss: perte · perdite · verlies:	
	1	2	3	4	5	6	7	8	9
1967	1 881	284	78	1 950	435	45	22	123	625
1968	1 945	210	84	2 221	477	16	4	160	657
1969	2 306	197	88	2 666	562	12	4	163	741
1970	2 467	159	91	2 558	568	13	3	170	754
1971	2 599	109	102	3 012	479	31	2	204	716
1972	2 623	92	71	3 592					
1973	3 960	125	103	4 771					
1974									
1973 VII	309	11	8	334					
VIII	294	8	11	359					
IX	324	11	10	395					
X	373	12	11	416					
XI	329	8	7	402					
XII	300	5	6	361					
1974 I	373	6	11	378					
II	335	6	9	382					
III	364	7	14	401					
IV	353	7	7	409					
V	366	10	17	425					
VI	347	5	9	413					
VII	383	8	10	393					
VIII	294	6	9	285					
IX									
X									
XI									
XII									

(a) Tallene angiver fabrikkernes leverancer. Tabene angives for en plade på 0,5 mm's tykkelse (Epsteins metode, strøm à 50 perioder og en induktion på 10 000 gauss)

(\*) Fra 1.1.73 Det udvidede Fællesskab

(a) Die Zahlen stellen die Werklieferungen dar. Der Ummagnetisierungsverlust bezieht sich auf ein Blech von 0,5 mm Stärke (Ermittelt nach dem Epstein-Verfahren, bei einem Strom vom 50 Perioden und einer Induktion von 10 000 Gauss)

(\*) Ab 1.1.73 Erweiterte Gemeinschaft

(a) The figures apply to deliveries by the works. The losses refer to a sheet 0,5 mm thick (Epstein method, frequency 50 Hz, induction 10,000 gauss)

(\*) From 1.1.73 the Enlarged Community

(a) Les chiffres représentent les livraisons des usines. Les pertes se rapportent à une tôle de 0,5 mm d'épaisseur (méthode Epstein, courant à 50 périodes et sous une induction de 10 000 Gauss)

(\*) a/c 1.1.73 Communauté élargie

(a) Le cifre rappresentano le consegne delle imprese. Le perdite sono rapportate a una lamiera di 0,5 mm di spessore (metodo di Epstein, corrente a 50 periodi con una induzione di 10 000 Gauss)

(\*) Dall'1.1.73 Comunità ampliata

(a) Deze cijfers hebben betrekking op de leveringen door de bedrijven. Watt-verlies voor een plaat van 0,5 mm dikte (Methode van Epstein, stroom van 50 perioden en een inductie van 10 000 Gauss)

(\*) Vanaf 1.1.73 uitgebreide Gemeenschap

Produktion af diverse færdige produkter og slutprodukter

Erzeugung der verschiedenen Walzstahlfertigerzeugnisse und weiterverarbeitete Erzeugnisse

Production of various finished and end products

Production des divers produits finis et finals

Produzione di diversi prodotti finiti e terminali

Produktie van de afzonderlijke walsrijprodukten en verder bewerkte produkten

35

1 000 t

	Deutschland (BR)	France	Italia	Nederland	UEBL · BLEU		EUR-6	United Kingdom	Ireland	Danmark	EUR-9
					Belgique België	Luxembourg					

A) Skinnemateriel · Oberbaumaterial · Railway track material  
A) Matériel de voie · Materiale ferroviario · Materiaal voor spoorwegen

1971	450	378	190	—	24	117	1 159				
1972	409	369	185	—	32	64	1 060				
1973	518	302	173	—	25	115	1 133	255	—	—	1 389
1974 I	43	27	6	—	2	12	90	26	—	—	116
II	50	28	11	—	2	12	102	25	—	—	127
III	46	39	14	—	1	13	113	20	—	—	133
IV	48	35	14	—	2	10	109	21	—	—	130
V	48	44	14	—	1	10	118	29	—	—	148
VI	46	37	12	—	1	11	106	26	—	—	132
VII	46	38	10	—	—	14	108	22	—	—	130
VIII	46	34	15	—	1	10	106	18	—	—	124
IX											
X											
XI											
XII											

B) Svære profiler · Schwere Profile · Heavy sections  
B) Profilés lourds · Profilati pesanti · Zware profielen

1971	2 012	1 262	567	—	856	924	5 621				
1972	2 223	1 327	668	—	1 185	1 083	6 486				
1973	2 487	1 512	696	—	1 510	1 075	7 279	1 812		30	9 125
1974 I	203	142	65	—	142	90	642	155	—	—	797
II	201	127	47	—	121	88	584	122	—	1	707
III	240	136	52	—	143	102	673	105	—	1	780
IV	217	123	50	—	137	100	626	117	1	1	744
V	219	159	73	—	132	96	678	194	0	2	874
VI	192	129	53	—	116	83	573	125	—	0	698
VII	235	119	50	—	101	97	603	131	—	—	734
VIII	225	135	37	—	94	91	582	94	—	1	677
IX											
X											
XI											
XII											

(a) Måneder à 5 uger

(a) Monat zu 5 Wochen

(a) 5-Week month

(a) Mois de 5 semaines

(a) Mese di 5 settimane

(a) Maand van 5 weken

Produktion af færdigprodukter og slutprodukter (fortsat) — Fladstål (efter inddeling)

Erzeugung von Walzstahlfertigerzeugnissen und weiterverarbeiteten Walzstahlfertigerzeugnissen (Fortsetzung) · Flachstahlerzeugnisse (teilweise)

Production of finished and end products (continued). Flat products (in part)

1 000 t

	Deutschland (BR)	France	Italia	Nederland	UEBL · BLEU		EUR-6	United Kingdom	Ireland	Danmark	EUR-9
					Belgique Belgïe	Luxembourg					

C) Universalplader · Breitflachstahl · Universal plates  
C) Larges plats · Larghi piatti · Universaalstaal

1971	402	151	15	—	29	5	601				
1972	409	163	24	—	27	4	626				
1973	502	135	17	—	29	4	688	122		5	816
1974											
I	44	14	5	—	4	1	67	12	—	0	80
II	38	13	1	—	3	0	55	7	—	—	62
III	57	14	1	—	3	1	76	6	—	2	84
IV	49	12	2	—	2	1	66	10	—	0	76
V	45	14	1	—	3	0	62	8	—	—	70
VI	40	12	1	—	2	0	55	6	—	—	61
VII	42	11	1	—	3	0	56	10	—	2	68
VIII	52	11	1	—	1	0	65	6	—	0	71
IX											
X											
XI											
XII											

D) Båndstål og rørband · Bandstahl und Röhrenstreifen · Strip and tube strip  
D) Feuillards et bandes à tubes à chaud · Nastri stretti a caldo comprese bande per tubi · Bandstaal en buizenstrip

1971	2 483	1 160	854	180	328	818	5 822				
1972	2 676	1 396	1 041	214	273	897	6 496				
1973	3 043	1 533	1 051	225	220	1 003	7 076	1 665	—	—	8 746
1974											
I	278	139	109	21	22	89	658	115	—	—	773
II	256	140	93	19	17	75	600	107	—	—	707
III	286	145	94	22	21	85	653	116	—	—	769
IV	258	140	97	23	20	86	623	115	—	—	738
V	282	142	111	21	24	88	667	113	—	—	780
VI	220	143	108	20	19	80	590	118	—	—	708
VII	271	162	101	9	21	91	655	124	—	—	779
VIII	239	39	80	18	10	93	479	40	—	—	519
IX											
X											
XI											
XII											

(a) Måneder à 5 uger

(a) Monat zu 5 Wochen

(a) 5-week month



Production de produits finis et finals (suite) · Produits plats (en partie)

Produzione di prodotti finiti e terminali (seguito) · Prodotti piatti (in parte)

Productie van walserijproducten en van bewerkte walserijproducten (vervolg) · Platte producten (gedeeltelijk)

37

1 000 t

	Deutschland (BR)	France	Italia	Nederland	UEBL · BLEU		EUR-6	United Kingdom	Ireland	Danmark	EUR-9
					Belgique België	Luxembourg					
E) Varmtvalsede plader · <i>Bleche warmgewalzt</i> · Hot rolled plates } > 4,75 mm											
E) Tôles à chaud · <i>Lamiere a caldo</i> · Warmgewalste plaat											
1971	4 233	1 516	1 504	445	1 098	112	8 908				
1972	4 582	1 482	1 595	412	1 232	124	9 427				
1973	5 199	1 462	2 207	409	1 250	135	10 661	2 109		200	12 977
1974											
I	510	157	234	43	136	14	1 095	180	—	21	1 296
II	481	139	189	37	122	14	982	167	—	18	1 167
III	520	154	228	44	125	17	1 086	151	—	19	1 256
IV	493	121	194	34	134	18	994	167	—	17	1 179
V	546	156	248	46	137	18	1 149	196	—	19	1 365
VI	461	140	222	36	144	17	1 019	163	—	12	1 194
VII	566	63	220	25	87	18	979	170	—	11	1 161
VIII	545	110	219	37	146	17	1 074	119	—	21	1 214
IX											
X											
XI											
XII											

F) Varmtvalsede plader · *Bleche warmgewalzt* · Hot rolled plates } 3-4,75 mm

F) Tôles à chaud · *Lamiere a caldo* · Warmgewalste plaat

1971	371	310	77	16	181	39	994				
1972	427	342	89	30	284	53	1 225				
1973	568	383	95	33	316	48	1 443	231		4	1 675
1974											
I	42	31	6	3	30	3	117	20	—	0	136
II	40	36	6	4	27	4	116	14	—	0	131
III	43	38	11	4	33	4	133	15	—	0	149
IV	35	39	12	5	27	3	124	14	—	0	135
V	44	34	13	7	-26	4	129	15	—	—	144
VI	33	31	12	6	26	2	109	18	—	0	128
VII	44	40	9	3	23	4	123	16	—	—	139
VIII	42	38	8	6	28	4	126	13	—	—	139
IX											
X											
XI											
XII											

(a) Mois de 5 semaines

(a) Mese di 5 settimane

(a) Maand van 5 weken

**Produktion af færdigprodukter og slutprodukter — Fladstål (fortsat)**
**Erzeugung von Walzstahlfertigerzeugnissen und weiterverarbeiteten Walzstahlfertigerzeugnissen (Fortsetzung) · Flacherzeugnisse (Fortsetzung)**
**Production of finished and end products. Flat products (continued)**

1 000 t

	Deutschland (BR)	France	Italia	Nederland	UEBL · BLEU		EUR-6	United Kingdom	Ireland	Danmark	EUR-9
					Belgique België	Luxembourg					
G) Varmtvalsede plader · <i>Bleche warmgewalzt</i> · Hot rolled sheets } < 3 mm G) Tôles à chaud · <i>Lamiere a caldo</i> · Warmgewalste plaat											
1971	108	227	35	16	82	—	541				
1972	110	217	39	16	56	—	468				
1973	128	220	39	27	74	—	488	97			585
1974											
I	13	18	3	3	11	—	48	10	—	—	58
II	13	20	4	2	8	—	47	5	—	—	52
III	13	21	3	3	8	—	47	6	—	—	54
IV	10	20	4	4	7	—	44	6	—	—	50
V	12	22	4	5	9	—	52	7	—	—	58
VI	9	18	4	4	10	—	45	7	—	—	51
VII	9	20	3	3	3	—	37	10	—	—	47
VIII	7	12	2	4	3	—	28	4	—	—	32
IX											
X											
XI											
XII											
H) Koldtvalsede plader · <i>Bleche kaltgewalzt</i> · Cold rolled plates } ≥ 3 mm H) Tôles à froid · <i>Lamiere a freddo</i> · Koudgewalste plaat											
1971	57	—	37	—	13	—	107				
1972	31	—	40	—	17	—	88				
1973	22	—	46	—	24	—	92	—	—	—	92
1974											
I	2	—	4	—	3	—	9	—	—	—	9
II	5	—	4	—	3	—	12	—	—	—	12
III	4	—	4	—	2	—	10	—	—	—	10
IV	6	—	4	—	2	—	12	—	—	—	12
V	3	—	6	—	3	—	12	—	—	—	12
VI	2	—	6	—	3	—	11	—	—	—	11
VII	2	—	7	—	1	—	11	—	—	—	11
VIII	3	—	2	—	3	—	9	—	—	—	9
IX											
X											
XI											
XII											

(a) Måneder à 5 uger

(b) Ikke til videreudvalning i Fællesskabet

(a) Monat zu 5 Wochen

(b) Nicht zum Weiterauswalzen in der Gemeinschaft

(a) 5-week month

(b) Not for re-rolling in the Community

Production de produits finis et finals · Produits plats (suite)

Produzione di prodotti finiti e terminali (seguito) · Prodotti piatti (seguito)

Productie van walserijproducten en van bewerkte walserijproducten (vervolg) · Platte producten (vervolg)

39

1 000 t

	Deutschland (BR)	France	Italia	Nederland	UEBL · BLEU		EUR-6	United Kingdom	Ireland	Danmark	EUR-9
					Belgique België	Luxembourg					

i) Koldvalsede plader · *Bleche kaltgewalzt* · Cold rolled sheets  
 i) Tôles à froid · *Lamiere a freddo* · Koudgewalste plaat } < 3 mm

1971	6 454	5 322	3 184	1 646	2 574	310	19 491				
1972	6 915	5 677	3 740	1 951	3 125	309	21 718				
1973	8 238	6 062	3 909	1 918	3 560	313	24 000	5 085	—	—	29 099
1974 I	737	552	386	189	352	28	2 244	448	—	—	2 692
II	690	535	330	155	315	26	2 050	325	—	—	2 375
III	772	585	354	171	336	28	2 247	314	—	—	2 561
IV	699	544	371	152	335	27	2 128	329	—	—	2 457
V	733	614	387	187	353	25	2 299	377	—	—	2 677
VI	631	547	360	153	330	24	2 044	334	—	—	2 378
VII	733	615	341	171	296	26	2 182	382	—	—	2 564
VIII	656	306	250	169	283	28	1 692	260	—	—	1 952
IX											
X											
XI											
XII											

J) Varmtvalset bredbånd (coils) faerdigvarer · *Warmbreitband (Fertigerz)* · Hot rolled wide coils (finished products)  
 J) Coils produits finis · *Coils prodotti finiti* · Warmgewalst breedband (eindpr.) } ≥ 3 mm (b)

1971	1 328	227	615	111	434	—	2 717				
1972	1 559	227	573	181	494	—	3 034				
1973	1 883	265	621	197	476	—	3 441	860	—	—	4 304
1974 I	189	25	70	4	46	—	333	74	—	—	407
II	190	22	78	2	45	—	337	49	—	—	386
III	214	36	85	8	58	—	402	52	—	—	454
IV	203	32	79	7	63	—	384	30	—	—	414
V	218	40	111	12	60	—	440	62	—	—	502
VI	172	33	72	7	50	—	333	48	—	—	381
VII	228	13	67	19	52	—	379	35	—	—	414
VIII	254	32	59	10	48	—	403	37	—	—	440
IX											
X											
XI											
XII											

(a) Mois de 5 semaines  
 (b) Non relaminés dans la Communauté

(a) Mese di 5 settimane  
 (b) Non rilaminati nella Comunità

(a) Maand van 5 weken  
 (b) Warmgewalst breedband dat niet verder wordt uitgewalst binnen de Gemeenschap

Produktion af færdigprodukter og slutprodukter (fortsat) · Fladstål (slut) — Andre færdigprodukter

Erzeugung von Walzstahlfertigerzeugnissen und weiterverarbeiteten Walzstahlfertigerzeugnissen (Fortsetzung) · Flacherzeugnisse (Ende) — Sonstige Erzeugnisse (teilweise)

Production of finished and end products (continued) · Flat products (end) — Other finished products (part)

1'000 t

	Deutschland (BR)	France	Italia	Nederland	UEBL · BLEU		EUR-6	United Kingdom	Ireland	Danmark	EUR-9
					Belgique Belgie	Luxembourg					
K) Varmtvalset bredband (coils) færdigvarer · Warmbreitband (Fertigerz.) · Hot rolled wide coils (finished products) } < 3 mm (b)											
K) Coils produits finis · Coils prodotti finiti · Warmgewalst breedband (eindpr.)											
1971	1 007	151	540	385	289	—	2 372				
1972	1 158	187	513	473	448	—	2 778				
1973	1 385	164	588	447	367	—	2 950	733	—	—	3 685
1974											
I	115	19	63	16	30	—	243	53	—	—	296
II	119	17	60	23	27	—	247	33	—	—	280
III	135	12	68	30	23	—	268	33	—	—	301
IV	117	16	68	31	24	—	255	28	—	—	283
V	128	23	80	48	28	—	306	65	—	—	371
VI	104	16	43	42	20	—	223	27	—	—	251
VII	131	25	29	27	14	—	227	19	—	—	246
VIII	115	22	22	33	15	—	208	29	—	—	237
IX											
X											
XI											
XII											

L) Fladstål i alt · Flacherzeugnisse insgesamt · Flat products total  
L) Total des produits plats · Totale dei prodotti piatti · Platte produkten totaal

1971	16 445	9 063	6 862	2 798	5 028	1 284	41 479				
1972	17 869	9 691	7 653	3 276	5 955	1 386	45 830				
1973	20 968	10 224	8 573	3 257	6 314	1 504	50 840	10 904		210	61 979
1974											
I	1 929	955	881	279	635	135	4 814	912	—	21	5 747
II	1 831	921	766	242	568	119	4 448	707	—	19	5 173
III	2 043	1 005	847	282	611	134	4 924	693	—	21	5 638
IV	1 869	926	830	255	614	134	4 628	699	—	18	5 344
V	2 011	1 045	961	325	643	135	5 119	842	—	19	5 980
VI	1 671	940	827	267	603	122	4 431	721	—	12	5 164
VII	2 025	950	777	256	500	140	4 649	767	—	13	5 429
VIII	1 914	570	644	277	537	142	4 084	508	—	21	4 613
IX											
X											
XI											
XII											

(a) Måneder à 5 uger  
(b) Ikke til videreudvalning i Fællesskabet

(a) Monat zu 5 Wochen  
(b) Nicht zum Weiterauswalzen in der Gemeinschaft

(a) 5-week month  
(b) Not for re-rolling in the Community

Production de produits finis et finals (suite) · Produits plats (fin) — Autres produits finis (en partie)

Produzione di prodotti finiti e terminali (seguito) · Prodotti piatti (fine) — Altri prodotti (in parte)

Productie van walselijproducten en van bewerkte walselijproducten (vervolg) · Platte producten (totaal) — Overige producten (gedeeltelijk)

41

1 000 t

	Deutsch-land (BR)	France	Italia	Neder-land	UEBL · BLEU		EUR-6	United Kingdom	Ireland	Danmark	EUR-9
					Belgique België	Luxem-bourg					

M) Valsetråd · Walzdraht · Wire rod  
M) Fil machine · Vergella · Walsdraad

1971		3 293	2 423	933	325	704	432	8 111				
1972		3 780	2 601	1 030	368	812	449	9 040				
1973		4 286	2 730	1 168	376	697	476	9 734	2 252		32	12 024
1974	I	355	269	123	38	68	40	894	185	—	4	1 082
	II	304	249	102	40	69	41	804	170	—	4	979
	III	346	280	112	38	76	45	898	161	—	4	1 064
	IV	291	255	117	34	72	44	813	161	—	4	978
	V	325	272	123	35	75	45	876	216	—	5	1 097
	VI	282	266	112	35	73	40	807	173	—	4	984
	VII	331	200	118	33	65	42	788	176	—	2	966
	VIII	360	230	72	32	51	42	787	99	—	2	888
	IX											
	X											
	XI											
	XII											

N) Runde og firkantede stålrør · Röhrenrund- und -vierkantstahl · Tube rounds and squares  
N) Ronds et carrés pour tubes · Tondi e quadri per tubi · Rond- en vierkant staal voor buizen

1971		1 121	522	349	19	57	—	2 068				
1972		1 102	493	384	16	50	—	2 045				
1973		1 476	536	328	10	53	—	2 403	446	—	—	2 850
1974	I	126	56	29	0	6	—	218	40	—	—	259
	II	123	44	26	1	5	—	199	40	—	—	239
	III	126	49	32	2	5	—	213	39	—	—	251
	IV	124	44	29	1	2	—	201	31	—	—	232
	V	138	44	30	1	35	—	247	40	—	—	287
	VI	121	48	30	1	10	—	209	34	—	—	243
	VII	138	35	38	—	10	—	221	36	—	—	257
	VIII	123	32	23	1	6	—	185	35	—	—	220
	IX											
	X											
	XI											
	XII											

(a) Mois de 5 semaines  
(b) Non relaminés dans la Communauté

(a) Mese di 5 settimane  
(b) Non rilaminati nella Comunità

(a) Maand van 5 weken  
(b) Warmgewalst breedband dat niet verder wordt uitgewalst binnen de Gemeenschap

Produktion af færdigprodukter og slutprodukter (fortsat) · Andre færdigprodukter (fortsat)

Erzeugung von Walzstahlfertigerzeugnissen und weiterverarbeiteten Walzstahlfertigerzeugnissen (Fortsetzung) · Sonstige Erzeugnisse (Fortsetzung)

Production of finished and end products (continued) · Other finished products (continued)

	Deutschland (BR)	France	Italia	Nederland	UEBL · BLEU		EUR-6	United Kingdom	Ireland	Danmark	EUR-9
					Belgique België	Luxembourg					
O) Stangstål · Stabstahl · Merchant bars (b) O) Aciers marchands · Laminati mercantili · Staafstaal (b)											
1971	4 923	3 732	4 507	351	2 548	1 042	17 103				
1972	5 335	3 616	4 928	321	2 666	980	17 846				
1973	6 416	3 863	5 761	306	2 825	1 114	20 315	3 643		117	24 086
1974											
I	706	353	565	28	253	108	2 013	335	8	15	2 371
II	645	351	516	25	268	105	1 910	323	7	13	2 253
III	719	360	577	28	254	103	2 040	297	8	26	2 371
IV	649	333	557	30	263	102	1 936	301	7	15	2 259
V	689	384	580	28	250	107	2 038	321	8	7	2 374
VI	576	307	552	14	243	97	1 789	334	6	16	2 145
VII	685	314	585	32	195	121	1 932	294	5	9	2 241
VIII	629	217	319	29	218	110	1 521	196	7	23	1 747
IX											
X											
XI											
XII											

P) Heraf armeringsjern (værkernes leverancer)  
P) Darunter : Betonstahl (Werkslieferungen)  
Of which : concrete reinforcing bars (works deliveries)  
P) Dont ronds à béton (livraisons des usines)  
P) Di cui : tondi per cemento armato (consegna degli stabilimenti)  
P) Waarvan : betonstaal (leveringen van de werken)

1971	1 356	1 441	2 632	347	1 094	542	7 412				
1972	1 527	1 274	3 069	321	1 182	435	7 810				
1973	2 211	1 282	3 454	306	1 190	743	9 186	973			
1974											
I	271	120	316	27	130	53	917	63	—	—	980
II	282	95	289	25	133	48	872	55	—	—	927
III	305	122	321	27	119	41	934	47	—	—	981
IV	271	114	330	30	138	43	925	51	—	—	976
V	282	113	342	27	126	47	938	51	—	—	989
VI	254	97	317	13	104	44	829	49	—	—	878
VII	270	101	321	32	112	47	883	34	—	—	917
VIII	255	70	195	28	103	48	699	14	—	—	713
IX											
X											
XI											
XII											

(a) Måneder à 5 uger  
(b) Inklusive armeringsjern

(a) Monat zu 5 Wochen  
(b) Einschließlich Betonstahl

(a) 5-week month  
(b) Including concrete reinforcing bars

Production de produits finis et finals (suite) · Autres produits finis (suite)

Produzione di prodotti finiti e terminali (seguito) · Altri prodotti finiti (seguito)

Productie van walserijproducten en van bewerkte walserijproducten (vervolg) · Overige producten (vervolg)

43

	Deutsch-land (BR)	France	Italia	Neder-land	UEBL · BLEU		EUR-6	United Kingdom	Ireland	Danmark	EUR-9
					Belgique België	Luxem-bourg					

Q) Andre »færdigvarer« i alt · Sonstige Erzeugnisse insgesamt · Other finished products, total } (M+N+O)  
 Q) Total des autres produits finis · Totale altri prodotti · Overige producten totaal

1971	9 338	6 678	5 790	695	3 309	1 473	27 283				
1972	10 218	6 710	6 341	705	3 528	1 429	28 931				
1973	12 178	7 130	7 257	692	3 576	1 620	32 452	6 341	.	149	38 960
1974 I	1 187	678	717	66	328	148	3 125	560	8	19	3 712
II	1 072	643	644	66	341	146	2 913	533	7	17	3 471
III	1 191	689	721	67	335	148	3 151	497	8	30	3 686
IV	1 064	632	704	65	337	147	2 949	493	7	19	3 469
V	1 152	699	734	64	360	152	3 160	577	8	13	3 758
VI	978	621	694	50	325	137	2 805	542	6	20	3 372
VII	1 154	549	741	65	270	162	2 941	507	5	11	3 464
VIII	1 112	479	414	62	275	152	2 493	329	7	25	2 855
IX											
X											
XI											
XII											

R) Færdigvarer samlet total · Walzstahlfertigerzeugnisse insgesamt · All finished products, total  
 R) Total général des produits finis · Totale generale dei prodotti finiti · Walserijproducten totaal-generaal

1971	28 244	17 381	13 409	3 493	9 217	3 798	75 543				
1972	30 718	18 097	14 848	3 982	10 700	3 962	82 308				
1973	36 151	19 168	16 699	3 949	11 425	4 313	91 705	19 311	.	389	111 453
1974 I	3 363	1 803	1 668	345	1 107	385	8 671	1 653	8	40	10 372
II	3 155	1 719	1 468	308	1 033	364	8 047	1 387	7	37	9 478
III	3 521	1 870	1 634	349	1 090	397	8 861	1 315	8	52	10 237
IV	3 197	1 715	1 598	321	1 090	391	8 312	1 330	8	37	9 687
V	3 430	1 947	1 782	389	1 135	394	9 076	1 642	8	33	10 760
VI	2 886	1 726	1 587	317	1 045	353	7 914	1 413	6	32	9 365
VII	3 461	1 657	1 578	321	871	414	8 302	1 426(a)	5	24	9 757
VIII	3 297	1 218	1 110	339	907	395	7 265	949	7	48	8 269
IX											
X											
XI											
XII											

(a) Mois de 5 semaines  
 (b) Y compris ronds à béton

(a) Mese di 5 settimane  
 (b) Compresi tondi per cemento armato

(a) Maand van 5 weken  
 (b) Inclusief betonstaal

Produktion af færdigprodukter og slutprodukter · Enkelte slutprodukter

Erzeugung von Walzstahlfertigerzeugnissen und weiterverarbeiteten Walzstahlfertigerzeugnissen. Einzelne weiterverarbeitete Erzeugnisse

Production of finished and end products · Certain end products

1 000 t

	Deutsch-land (BR)	France	Italia	Neder-land	UEBL · BLEU		EUR-6	United Kingdom	Ireland	Danmark	EUR-9
					Belgique Belgie	Luxem-bourg					

S) Hvidblik, andre fortinnede plader og bånd · Weißblech, sonstige verzinnte Bleche, Weißband · Tinplate, other tinned sheets, tinned strip  
S) Fer-blanc et tôles étamées · Banda e altre lamiere stagnate · Blik en andere vertinde plaat

1971		779	858	333	470	268	—	2 708				
1972		756	890	331	444	295	—	2 715				
1973		806	877	367	463	287	—	2 800	1 281	—	—	4 085
1974	I	80	83	41	39	27	—	270	109	—	—	379
	II	64	75	34	40	30	—	243	99	—	—	342
	III	77	94	39	37	28	—	275	96	—	—	371
	IV	72	83	39	42	33	—	270	90	—	—	360
	V	75	92	40	41	34	—	283	93	—	—	376
	VI	66	82	40	39	30	—	257	96	—	—	353
	VII	82	93	40	40	32	—	287	104	—	—	391
	VIII	83	73	30	41	16	—	244	56	—	—	300
	IX											
	X											
	XI											
	XII											

T) Sortblik anvendt som sådant · Feinstblech und Feinstband · Blackplate for use as such  
T) Fer noir utilisé comme tel · Banda nera utilizzata come tale · Onvertind blik en band

1971		67	31	3	1	0	—	102				
1972		50	17	1	3	—	—	71				
1973		57	14	1	0	—	—	72	31		—	103
1974	I	7	1	0	0	—	—	8	3	—	—	11
	II	5	2	0	0	—	—	6	2	—	—	9
	III	9	2	0	—	—	—	11	3	—	—	14
	IV	5	2	0	0	—	—	6	1	—	—	7
	V	7	1	0	0	—	—	8	9	—	—	17
	VI	5	1	0	0	—	—	6	3	—	—	9
	VII	6	1	0	—	—	—	7	3	—	—	10
	VIII	6	1	0	—	—	—	7	2	—	—	9
	IX											
	X											
	XI											
	XII											

(a) Måneder à 5 uger

(a) Monat zu 5 Wochen

(a) 5-week month



1 000 t

	Deutschland (BR)	France	Italia	Nederland	UEBL · BLEU		EUR-6	United Kingdom	Ireland	Danmark	EUR-9
					Belgique België	Luxembourg					

U) Galvaniserede, blyovertrukne og andre overtrukne plader

U) Verzinkte, verbleite, sonstige überzogene Bleche

U) Galvanised sheets, terneplate, other coated sheets

U) Tôles galvanisées, plombées et autrement revêtues

U) Lamiere zincate, piombate e altrimenti rivestite

U) Verzinkte, verlode, andere beklede plaat

1971	1 312	788	397	15	500	3 012					
1972	1 461	908	530	6	687	3 592					
1973	1 472	972	552	3	791	3 790	978				4 770
1974											
I	105	85	42	—	71	303	75	—	—	—	378
II	119	85	38	—	72	312	70	—	—	—	382
III	126	96	43	—	69	334	68	—	—	—	401
IV	121	90	45	—	74	330	79	—	—	—	409
V	131	102	45	—	70	348	77	—	—	—	425
VI											
VII	115	97	51	—	73	336	77	—	—	—	413
VIII	105	94	51	—	57	307	87	—	—	—	393
IX											
X											
XI											
XII											

V) Transformator- og dynamplader · Transformatoren- und Dynamobleche · Electrical sheets

V) Tôles magnétiques · Lamierini magnetici · Transformator- en dynamplaat

1971	302	199	168	—	79	—	748				
1972	328	208	182	—	87	—	806				
1973	395	228	183	—	93	—	900	284			1 185
1974											
I	39	23	17	—	7	—	86	22	—	—	108
II	36	20	15	—	8	—	79	18	—	—	97
III	40	22	18	—	9	—	90	16	—	—	106
IV	37	22	19	—	9	—	87	24	—	—	111
V	42	23	19	—	9	—	93	23	—	—	116
VI	39	12	17	—	9	—	75	27	—	—	102
VII	43	27	16	—	9	—	94	33	—	—	127
VIII	20	7	13	—	4	—	43	23	—	—	66
IX											
X											
XI											
XII											

(a) Mois de 5 semaines

(a) Mese di 5 settimane

(a) Maand van 5 weken

Udvikling i produktionsstrukturen af færdigprodukter i % af den samlede produktion  
 Strukturelle Entwicklung der Erzeugung an Walzstahlfertigerzeugnissen in % der Erzeugung insgesamt  
 Structural changes in the production of finished products as % of total production

%

	1	2	Fladstål · Flachstahl · Flat products · Produits plats · Prodotti piatti · Platte produkten								
			3	4	Varmtvalsede plader Bleche (warmgewalzt) Hot rolled plates and sheets Tôles laminées à chaud Lamiere laminata a caldo Warmgewalste plaat			Koldtvalsede plader Bleche (kaltgewalzt) Cold rolled plates and sheets Tôles laminées à froid Lamiere laminata a freddo Koudgewalste plaat		Coils færdigprodukter Warmbreitband (Fertigerzeugnisse) Hot rolled wide coils (as finished products) Coils prodotti finis Coils prodotti finiti Warmgewalst breitband (eindpr.)	
					> 4,75 mm	3-4,75 mm	< 3 mm	≥ 3 mm	< 3 mm	≥ 3 mm	< 3 mm
5	6	7	8	9	10	11					
<b>DEUTSCHLAND (BR)</b>											
1968	1,3	7,6	1,6	9,3	14,2	1,7	1,0	0,1	20,8	4,8	2,3
1970	1,6	7,9	1,6	8,7	15,0	1,5	0,4	0,2	21,0	4,7	2,0
1972	1,3	7,2	1,3	8,7	14,9	1,4	0,4	0,1	22,5	5,1	3,8
1973	1,4	6,9	1,4	8,4	14,4	1,6	0,4	0,1	22,8	5,2	3,8
<b>FRANCE</b>											
1968	2,0	7,8	0,7	7,0	8,6	2,2	1,8	—	27,2	1,0	1,0
1970	2,1	7,7	0,8	6,5	9,3	1,9	1,5	—	28,6	0,9	0,8
1972	2,0	7,3	0,9	7,7	8,2	1,9	1,2	—	31,4	1,3	1,0
1973	1,6	7,9	0,7	8,0	7,6	2,0	1,1	—	31,6	1,4	0,9
<b>ITALIA</b>											
1968	1,3	3,8	0,1	6,9	11,6	1,1	0,5	0,2	21,7	5,0	3,7
1970	1,1	4,6	0,1	7,6	11,2	0,7	0,3	0,3	22,2	3,9	3,1
1972	1,2	4,5	0,2	7,0	10,7	0,6	0,3	0,3	25,2	3,9	3,5
1973	1,0	4,2	0,1	6,3	13,2	0,6	0,2	0,3	23,4	3,7	3,5
<b>NEDERLAND</b>											
1968	—	—	—	3,9	16,8	1,1	0,4	—	50,3	1,3	4,4
1970	—	—	—	4,7	14,7	0,5	0,4	—	45,5	2,8	7,7
1972	—	—	—	5,4	10,4	0,8	0,5	—	49,0	4,5	11,9
1973	—	—	—	5,7	10,4	0,8	0,7	—	48,6	5,0	11,3
<b>BELGIQUE</b>											
1968	0,6	7,3	0,3	4,2	11,0	2,0	1,3	0,0	26,5	3,2	3,9
1970	0,4	9,9	0,3	3,9	11,7	2,1	0,9	0,1	27,4	4,4	3,2
1972	0,3	11,1	0,2	2,5	11,5	2,7	0,5	0,2	29,2	4,6	4,2
1973	0,2	13,2	0,3	1,9	10,9	2,8	0,6	0,2	31,2	4,2	3,2
<b>LUXEMBOURG</b>											
1968	1,8	22,1	0,1	20,4	3,6	1,6	0,0	—	8,6	0,8	0,2
1970	2,4	25,3	0,1	20,6	3,5	1,0	—	—	7,8	0,6	0,4
1972	1,6	27,3	0,1	22,6	3,1	1,3	—	—	7,8	—	—
1973	2,7	24,9	0,1	23,3	3,1	1,1	—	—	7,3	—	—
<b>EUR-6</b>											
1968	1,3	7,3	0,9	8,1	11,7	1,7	1,0	0,1	23,6	3,5	2,4
1970	1,5	8,1	0,9	7,9	12,1	1,5	0,7	0,1	24,0	3,4	2,2
1972	1,3	7,9	0,8	7,9	11,5	1,5	0,5	0,1	26,4	3,7	3,4
1973	1,2	7,9	0,8	7,7	11,6	1,6	0,5	0,1	26,2	3,8	3,2
<b>UNITED KINGDOM</b>											
1973	1,3	9,4	0,6	8,6	10,9	1,2	0,5	—	26,3	4,5	3,8
<b>IRELAND</b>											
1973	—	17,3	—	—	—	—	—	—	—	—	—
<b>DANMARK</b>											
1973	—	7,7	1,3	—	51,6	1,0	—	—	—	—	—
<b>EUR-9</b>											
1973	1,2	8,2	0,7	7,8	11,6	1,5	0,5	0,1	26,1	3,9	3,3

(a) Medregnet i oplysningerne fra Belgien

(a) In den Angaben für Belgien einbegriffen

(a) Included in the figures for Belgium

Évolution de la structure de la production des produits finis, exprimée en % de la production totale

Evoluzione della struttura della produzione dei prodotti finiti espressa in % della produzione totale

Structurele ontwikkeling van de walserijprodukten in % van de totale produktie

46

%

I alt Zusammen Total Total Totale Totaal (3-11)	Øvrige produkter · Sonst. Erzeugn. · Other products Autres produits · Altri prodotti · Overige produkten				I alt Zusammen Total Total Totale Totaal (13+14 +15)	Færdig- produkter i alt Walzstahl- fertig- erzeugnisse Insgesamt Total Produits finis Total général Prodotti finali Totale generale Walserij- produkten Totaal- generaal (1+2+ 12+17)	Enkelte slutprodukter Einzelne verarbeitete Erzeugnisse Certain end products Certains produits finals Alcuni prodotti terminali Enige verder bewerkte produkten					
	Valsetråd Walzdraht Wire rod Fil machine Vergella Walsdraad	Runde og firkantede stålrør Röhren- rund- und -vierkant- stahl Tube rounds and squares Ronds et carrés pour tubes Tondi e quadri per tubi Rond- en vierkant- staal voor buizen	Stangstål Stabstahl Merchant bars Aciers marchants Laminati mercantili Staaftaal				heraf armeringsjern darunter : Betonstahl of which concrete reinforcing bars dont: Ronds à béton di cui : Tondi per cemento armato waarvan : betonstaal	Hvidblik andre for- tinnede pla- der og stål Weißblech sonst. verz. Bleche Weißband Tinplate, other tinned sheets Fer blanc et tôles étamées Banda e altre lamiere stagnate Blik en and. vertinde plaat	Sortblik anvendt som sådant Feinstblech u. Feinstband Blackplate for use as such Fer noir utilisé comme tel Banda nera utilizzata come tale Onvertind blik en band	Galvaniserede, blyovertrukne og andre overtrukne pl. Verzinkte, verbleite, sonstige überzogene Bleche Galvanised sheets, ternepl. other coated sheets Tôles magnétiques Lamiere rivestite Verzinkte verloede and. bekl. plaat		Transformator og dynamo plader Transform.-u. Dynamo-bleche Electrical sheets Tôles magnétiques Lamiere magnetici Transformator- en dynamo-plaat
			I alt Insgesamt Total Total Totale Totaal									
12	13	14	15	16	17	18	19	20	21	22		
DEUTSCHLAND (BR)												
55,8	11,0	4,7	19,6	5,1	35,3	100,0	2,2	0,2	3,3	0,9	1968	
55,1	11,0	4,6	19,8	4,9	35,4	100,0	2,3	0,2	3,3	1,1	1970	
58,2	12,3	3,6	17,4		33,3	100,0	2,4	0,2	4,8	1,1	1972	
58,0	11,9	4,1	17,7		33,7	100,0	2,1	0,2	4,1	1,1	1973	
FRANCE												
49,5	13,8	2,9	24,1	8,7	40,8	100,0	4,3	0,1	3,3	1,1	1968	
50,3	13,7	3,1	23,1	8,3	39,9	100,0	4,5	0,1	3,7	1,2	1970	
53,5	14,4	2,7	20,0		37,1	100,0	4,8	0,1	5,0	1,2	1972	
53,3	14,2	2,8	20,2		37,2	100,0	4,5	0,1	5,1	1,2	1973	
ITALIA												
50,9	6,4	2,9	34,8	18,9	44,1	100,0	2,4	0,0	2,5	1,1	1968	
49,2	6,7	2,6	35,8	18,8	45,1	100,0	2,5	0,0	2,5	1,2	1970	
51,5	6,9	2,6	33,2		42,7	100,0	2,2	0,0	0,4	1,2	1972	
51,3	7,0	2,0	34,5		43,5	100,0	2,2	0,0	0,3	1,1	1973	
NEDERLAND												
78,2	9,5	0,8	11,5	10,2	21,8	100,0	12,5	0,2	—	—	1968	
76,4	8,8	0,8	14,0	13,2	23,6	100,0	14,1	0,0	0,2	—	1970	
82,3	9,2	0,4	8,1		17,7	100,0	10,4	0,1	0,1	—	1972	
82,5	9,5	0,3	7,8		17,5	100,0	11,0	0,0	0,1	—	1973	
BELGIË												
52,4	11,2	0,5	28,1	12,0	39,9	100,0	2,5	0,1	5,1	0,8	1968	
53,9	8,2	0,7	26,7	11,6	35,6	100,0	2,9	0,0	5,4	0,9	1970	
55,7	7,6	0,5	24,9		33,0	100,0	2,8	—	6,0	0,8	1972	
55,3	6,1	0,5	24,7		31,3	100,0	2,5	—	6,5	0,8	1973	
LUXEMBOURG												
35,4	10,1	—	30,6	14,5	40,7	100,0	—	—	(a)	—	1968	
34,0	9,8	—	28,4	13,4	38,2	100,0	—	—	(a)	—	1970	
35,0	11,3	—	24,7		36,1	100,0	—	—	(a)	—	1972	
34,9	11,0	—	26,5		37,6	100,0	—	—	(a)	—	1973	
EUR-6												
53,0	10,7	3,1	24,5	9,8	38,3	100,0	3,0	0,1	3,1	0,9	1968	
52,8	10,4	3,1	24,2	9,5	37,7	100,0	3,3	0,1	3,2	1,0	1970	
55,7	11,0	2,5	21,7		35,2	100,0	3,2	0,1	4,4	1,0	1972	
55,4	10,6	2,6	22,2		35,4	100,0	3,0	0,1	4,1	1,0	1973	
UNITED KINGDOM												
56,5	11,7	2,3	18,9		32,8	100,0	6,4	0,2	5,1	1,5	1973	
IRELAND												
—	—	—	82,7		82,7	100,0	—	—	—	—	1973	
DANMARK												
53,9	8,2	—	30,2		38,4	100,0	—	—	—	—	1973	
EUR-9												
55,6	10,8	2,6	21,6		35,0	100,0	3,6	0,1	4,3	1,1	1973	

(a) Comprises dans les données pour la Belgique

(a) Compresi nei dati per il Belgio

(a) Begrepen onder de cijfers voor België

**De enkelte medlemsstaters andel af Fællesskabets produktion af de vigtigste råjern- og råstål kvaliteter samt hovedkategorier af færdigprodukter**

*Anteil der einzelnen Mitgliedstaaten an der Gesamterzeugung der Gemeinschaft an wichtigen Roheisensorten und Rohstahlqualitäten sowie an ausgewählten Walzstahlfertigerzeugnissen*

**Share of each Member State in Community production of the main pig iron and crude steel grades and broad categories of finished products**

%

	Deutschland (BR)	France	Italia	Nederland	UEBL · BLEU		EUR-6	United Kingdom	Ireland	Danmark	EUR-9
					Belgique België	Luxembourg					
<b>Råjern · Roheisen · Pig iron · Fonte brute · Ghisa grezza · Ruwijzer</b>											
1969	42,5	22,8	9,8	4,3	14,3	6,1	100,0				
1971	39,6	24,2	11,3	5,0	13,9	6,1	100,0				
1973	36,0	20,1	10,5	4,3	11,8	4,9	87,5	12,5	—	—	100,0
heraf · darunter · of which : I. Til stålproduktion · <i>Stahlroheisen</i> · For steelmaking dont · di cui · waarvan : I. Fonte d'affinage · <i>Ghisa da affinazione</i> · Ruwijzer voor de staalproductie											
1969	41,9	22,3	9,7	4,6	14,9	6,5	100,0				
1971	39,3	23,4	11,0	5,3	14,5	6,5	100,0				
1973	34,4	18,4	9,3	4,7	12,5	5,0	84,3	15,7	—	—	100,0
<b>2. Til støbning · <i>Gußroheisen</i> · Foundry pig iron · Fontes de moulage · <i>Ghisa da fonderia</i> · Gieterij-ijzer</b>											
1969	53,0	26,0	16,7	1,5	2,9	—	100,0				
1971	47,7	30,6	20,0	—	1,7	—	100,0				
1973	39,6	26,8	13,8	—	0,3	—	80,4	19,5	—	—	100,0
<b>3. Spejljern og kulstofholdigt ferromangan · <i>Spiegeleisen u. kohlenstoffreiches Ferro-Mangan</i> · Spiegeleisen and high-carbon ferro-manganese 3. Spiegel et ferro-manganèse carburé · <i>Ghisa speculare e ferro-manganese carburato</i> · Spiegelijzer en koolstofrijk ferromangaan</b>											
1969	29,3	52,7	1,8	—	16,0	—	100,0				
1971	26,2	55,6	1,9	—	16,4	—	100,0				
1973	21,9	48,3	5,8	—	9,8	—	85,8	14,2	—	—	100,0
<b>Råstål · Rohstahl · Crude steel · Acier brut · <i>Acciaio grezzo</i> · Ruwstaal</b>											
1969	42,2	21,0	15,3	4,4	12,0	5,1	100,0				
1971	39,0	22,1	16,9	4,9	12,0	5,1	100,0				
1973	34,2	17,3	15,3	3,7	10,4	4,1	85,1	14,4	0,1	0,3	100,0
heraf · darunter · of which · dont · di cui · waarvan : I. Thomas											
1969	24,9	39,1	—	—	23,2	12,8	100,0				
1971	15,4	44,1	—	—	23,3	17,2	100,0				
1973	12,8	45,7	—	—	19,7	21,8	100,0	—	—	—	100,0
<b>2. SM · Open hearth · Martin</b>											
1969	55,2	18,3	21,3	4,2	1,0	—	100,0				
1971	49,3	21,9	23,2	4,2	1,4	—	100,0				
1973	35,8	12,9	14,4	0,4	1,0	—	64,5	33,5	0,3	1,7	100,0
<b>3. Elektro · <i>Elektro</i> · Electric · Electrique · <i>Elettrico</i> · Elektro</b>											
1969	29,8	17,1	47,1	2,3	3,0	0,7	100,0				
1971	27,9	16,9	49,0	2,4	3,3	0,5	100,0				
1973	22,5	11,8	37,8	1,7	2,4	0,4	76,5	23,2	0,2	0,1	100,0
<b>4. Oxygenstål · <i>Sauerstoffstahl</i> · Oxygen · A l'oxygène pur · <i>All'ossigeno puro</i> · Oxystaal</b>											
1969	50,2	11,9	11,3	8,1	13,9	4,6	100,0				
1971	46,8	15,9	12,0	7,5	14,0	3,7	100,0				
1973	38,1	14,9	9,9	5,9	13,7	3,3	85,7	14,3	—	—	100,0

Part de chaque pays membre dans la production communautaire des principales qualités de fonte et d'acier bruts et des grandes catégories de produits finis

47

Parte di ciascun paese membro della produzione comunitaria delle principali qualità di ghisa ed acciaio grezzi e delle grandi categorie di prodotti finiti

Aandeel van elk land van de Gemeenschap in de totale produktie van de belangrijkste soorten ruwijzer en ruwstaal, eveneens van de voornaamste groepen walselijprodukten

%

	Deutsch-land (BR)	France	Italia	Nederland	UEBL · BLEU		EUR-6	United Kingdom	Ireland	Danmark	EUR-9
					Belgique België	Luxem-bourg					
<b>Færdigprodukter · Walzstahlfertigerzeugnisse · Finished products · Produits finis · Prodotti finiti · Walselijprodukten</b>											
1969	40,4	21,9	16,3	3,9	12,4	5,0	100,0				
1971	37,4	23,0	17,7	4,6	12,2	5,0	100,0				
1973	32,4	17,2	15,0	3,5	10,3	3,9	82,3	17,3	.	0,3	100,0
heraf · darunter · of which : 1. Skinne materiel · Oberbaumaterial · Railway track material dont · di cui · waarvan : 1. Matériel de voie · Materiale ferroviario · Materiaal voor spoorwegen											
1969	43,1	30,9	13,0	—	5,2	7,8	100,0				
1971	38,9	32,6	16,3	—	2,1	10,1	100,0				
1973	37,3	21,7	12,5	—	1,8	8,3	81,6	18,4	—	—	100,0
<b>2. Svære profiler · Schwere Profile · Heavy sections · Profilés lourds · Profilati pesanti · Zware profielen</b>											
1969	40,0	23,0	9,1	—	12,0	14,8	100,0				
1971	35,8	22,5	10,1	—	15,2	16,4	100,0				
1973	27,3	16,6	7,6	—	16,5	11,8	79,8	19,9	.	0,3	100,0
<b>3. Fladstål · Flacherzeugnisse · Flat products · Produits plats · Prodotti piatti · Platte produkten</b>											
1969	42,0	20,8	15,5	5,6	12,7	3,4	100,0				
1971	39,7	21,9	16,5	6,7	12,1	3,1	100,0				
1973	33,8	16,5	13,8	5,3	10,2	2,4	82,0	17,6	.	0,3	100,0
<b>4. Valsetråd · Walzdraht · Wire rod · Fil machine · Vergella · Walsdraad</b>											
1969	42,8	27,8	10,5	2,8	11,1	5,0	100,0				
1971	40,5	30,0	11,5	4,0	8,7	5,3	100,0				
1973	35,6	22,7	9,7	3,1	5,8	4,0	81,0	18,7	.	0,3	100,0
<b>5. Stangstål · Stabstahl · Merchant bars · Aciers marchands · Laminati mercantili · Staafstaal</b>											
1969	33,5	21,1	23,9	2,1	13,9	5,6	100,0				
1971	28,9	21,9	26,1	2,1	14,9	6,1	100,0				
1973	26,6	16,0	23,9	1,3	11,7	4,8	84,3	15,1	.	0,5	100,0



**Del I : Jern- og stålindustrien**

**Teil I : Eisenschaffende Industrie**

**Part I : Iron and steel industry**

**I<sup>re</sup> Partie : Sidérurgie proprement dite**

**I<sup>a</sup> Parte : Siderurgia propriamente detta**

**I<sup>e</sup> Deel : IJzer- en staalproducerende industrie**

**III**

**Beskæftigelse og lønninger inden for  
jern- og stålindustrien**

***Beschäftigte und Löhne  
in der Eisen- und Stahlindustrie***

**Jobs and wages  
in the iron and steel industry**

**Emploi et salaires dans la sidérurgie**

***Occupazione e salari nella siderurgia***

**Bezetting en lonen in de ijzer- en staalindustrie**

**Udviklingen i den i jern- og stålindustrien registrerede arbejdskraft**  
**Entwicklung der eingeschriebenen Beschäftigten in der Eisen- und Stahlindustrie**  
**Trends in the registered labour force in the iron and steel industry**

Slutningen af måneden Monatsende End of month Fin du mois Fine del mese Einde van de maand		Deutsch- land (BR)	France	Italia	Nederland	Belgique België	Luxem- bourg	United Kingdom	Ireland	Danmark
<b>A) Arbejdere · Arbeiter · Workers · Ouvriers · Operai · Arbeiders (a)</b>										
1970	XII	180 628	109 891	63 304	13 487	50 155	19 716	.	.	.
1971	XII	169 378	107 368	66 195	14 068	50 384	19 246	.	.	.
1972	XII	165 502	106 381	69 682	14 570	50 887	19 150	.	.	.
1973	XII	171 688	107 872	72 795	14 911	52 512	19 733	139 601	.	.
1974	I	171 757	107 591	73 421		52 735	19 728	136 834	.	.
	II	172 941	108 172	74 549		52 760	19 705	135 841	.	.
	III	172 891	108 474	75 007		52 954	19 672	133 452	.	.
	IV	172 806	108 953	75 530		53 197	19 687	132 857	.	.
	V	173 206	109 090	76 064		53 437	19 707	132 350	.	.
	VI	173 402	109 986	76 656		53 532	19 670	131 072	.	.
	VII	175 459	110 817	77 270		53 676	19 764	132 511	.	.
	VIII	175 371	110 609	77 405		53 823	19 747		.	.
	IX	174 460	110 475			54 088	19 817		.	.
	X	174 456				54 132	19 878		.	.
	XI	174 553							.	.
	XII								.	.
<b>B) Funktionærer · Angestellte · Employees · Employés · Impiegati · Beamten</b>										
1970	XII	48 326	36 246	13 420	7 631	9 713	2 991	.	.	.
1971	XII	48 603	37 359	14 961	7 827	9 783	3 101	.	.	.
1972	XII	47 322	37 602	15 897	7 834	9 738	3 126	.	.	.
1973	XII	48 182	43 642	16 784	8 043	9 905	3 184	50 816	.	.
1974	I	48 091	44 229	16 854		9 937	3 231	51 528	.	.
	II	48 414	44 707	17 018		9 988	3 240	51 580	.	.
	III	48 514	44 894	17 079		10 015	3 240	50 811	.	.
	IV	48 417	45 058	17 150		10 000	3 258	50 832	.	.
	V	48 452	45 332	17 172		10 010	3 263	51 235	.	.
	VI	48 767	45 578	17 128		10 031	3 263	51 101	.	.
	VII	49 120	45 856	17 216		10 092	3 288	51 543	.	.
	VIII	49 290	46 276	17 279		10 110	3 305	.	.	.
	IX	49 186	46 524			10 163	3 308	.	.	.
	X	49 151				10 180	3 311	.	.	.
	XI	49 088						.	.	.
	XII							.	.	.

(a) Registreret arbejdskraft i jern- og stålindustrien (i.h.t. traktaten) er arbejdere, der er tilknyttet virksomheden ved en arbejdskontrakt, og som får time- eller dagløn (skift)

(b) Inklusive arbejdskraftsbevægelser mellem samme selskabs værker

(c) Fra 1973 EUR 9

(a) Eingeschriebene Arbeiter in der Eisen- und Stahlindustrie (im Sinne des Vertrages) sind Arbeiter, die hauptberuflich in einem arbeitsvertraglichen Verhältnis zum Unternehmen stehen und deren Bezahlung auf stündlicher oder täglicher Basis (Schicht) erfolgt

(b) Einschließlich der Arbeitskräftebewegung zwischen Werken derselben Gesellschaft

(c) Ab 1973 EUR 9

(a) Registered workers in the iron and steel industry (within the meaning of the Treaty) are workers bound to the undertaking by a contract providing for hourly or daily (shift) remuneration

(b) Including labour movements between works belonging to the same company

(c) From 1973 EUR 9



Evolution de la main-d'œuvre inscrite dans l'industrie sidérurgique

Evoluzione della mano d'opera iscritta nell'industria siderurgica

Ontwikkeling van het aantal ingeschreven werknemers in de ijzer- en staalindustrie

48

Arbeiders Arbeiter Workers Ouvriers Operai Arbeiders	Lærlinge Lehrlinge Apprentices Apprentis Apprendisti Leerlingen	Funktionærer Angestellte Employees Employés Impiegati Beamten		Ansatte i alt Beschäftigte insgesamt Total labour force Main-d'œuvre totale Mano d'opera totale Totaal werknemers	Bevægelse i arbejdskraften (b) Arbeitskräftebewegung (Arbeiter) (b) Movement of labour (workers) (b) Mouvement de la main-d'œuvre (ouvriers) (b) Movimento della mano d'opera (operai) (b) Arbeidsverloop (arbeiders) (b)			Slutningen af måneden Monatsende End of month Fin du mois Fine del mese Einde van de maand
		I alt Insgesamt Total Totale Totaal	heraf kvinder darunter Frauen of which women dont femmes di cui donne waarvan vrouwen		Tilgang Zugänge Engagements Arrivées Arrivi Aangenomen arbeiders	Afgang · Abgänge · Departures Départs · Partenze · Afg. personeel		
						I alt Insgesamt Total Totale Totaal	heraf afskedigelser darunter Entlassungen of which dismissals dont licenciements di cui licenziamenti waarvan ontslagen	
EKSF · EGKS · ECSC · CECA C)								
1	2	3	4	5 (1+2+3)	6	7	8	
437 181	9 620	118 327	18 119	565 128	2 893	4 676	713	XII 1970
426 639	9 817	121 634	18 394	558 090	2 535	4 709	567	XII 1971
426 172	9 520	121 519	17 867	557 211	3 485	4 143	482	XII 1972
579 112	15 217	180 556	28 230	774 885	6 387	7 303	685	XII 1973
569 257	15 259	173 856	27 360	758 372	15 082	13 291	752	I 1973
572 857	14 906	173 980	27 268	761 743	11 267	7 653	687	II
573 303	14 460	174 531	27 378	762 294	9 440	9 116	898	III
573 107	14 606	173 985	27 000	761 698	9 662	9 858	808	IV
573 133	14 235	174 206	27 013	761 574	10 079	10 053	743	V
575 546	13 424	175 445	27 434	764 415	11 871	9 458	728	VI
577 626	13 036	176 671	27 685	767 333	12 584	10 503	904	VII
577 452	15 060	176 939	27 607	769 451	12 153	12 327	990	VIII
576 407	15 539	177 478	27 825	769 424	11 242	12 287	893	IX
577 950	15 568	177 790	27 802	771 308	12 370	10 827	817	X
580 028	15 371	180 414	28 306	775 813	9 839	7 761	682	XI
579 112	15 217	180 556	28 230	774 885	6 387	7 303	685	XII
				775 507				I 1974
				777 072				II
				774 791				III
				775 902				IV
				777 311				V
				777 931				VI
				783 628				VII
								VIII
								IX

(a) Les ouvriers inscrits dans l'industrie sidérurgique (au sens du traité) sont les ouvriers liés aux entreprises par un contrat de travail prévoyant une rémunération horaire ou journalière (poste)  
 (b) Y compris les mouvements de main-d'œuvre entre usines de la même société  
 (c) A partir de 1973 EUR 9

(a) Operai iscritti nell'industria siderurgica (ai sensi del trattato) sono gli operai legati alle imprese da un contratto di lavoro, la cui retribuzione è determinata su base oraria o giornaliera (per turno)  
 (b) Ivi compresi i movimenti della mano d'opera fra stabilimenti della stessa società  
 (c) A partire dal 1973 EUR 9

(a) Ingeschreven arbeiders in de ijzer- en staalindustrie zijn arbeiders, die op arbeidscontract in dienst van de onderneming staan en op uur- of dagloon (in ploegen) werken  
 (b) Met inbegrip van de mutaties tussen fabrieken van een zelfde maatschappij  
 (c) Vanaf 1973 EUR 9

**Antal tilstedeværende arbejdere, pr. produktionssted, i hele Fællesskabet**

**Zahl der anwesenden Arbeiter nach Produktionsstätten in der Gemeinschaft insgesamt**

**Number of workers present, by department, in the Community as a whole**

**Nombre d'ouvriers présents, par service, dans l'ensemble de la Communauté**

**Numero di operai presenti, ripartiti per reparto nell'insieme della Comunità**

**Aantal aanwezige arbeiders per produktieafdeling voor de Gemeenschap als geheel**

Jern- og stålindustrien i.h.t. traktaten Eisen- und Stahlindustrie in der Abgrenzung des Vertrages Iron and steel industry within the meaning of the Treaty  Industrie sidérurgique au sens du traité Industria siderurgica ai sensi del trattato Ijzer- en staalindustrie in de zin van het Verdrag	1970 31.12	1971 31.12	1972 30.9	1972 31.12	1973 31.12	1974
	EUR 6				EUR 9	
Højovnskoksværker · Hüttenkokereien Steelworks coking plant · Cokeries sidérurgiques Cokerie siderurgiche · Cokesfabrieken bij de hoogovens	7 681	6 960	7 395	7 394	10 501	
Højovnsværker (a) · Hochofenwerke (a) · Blast furnaces (a) Hauts fourneaux (a) · Altiforni (a) · Hoogovenbedrijven (a)	31 758	28 887	29 351	29 256	36 680	
Stålværker Stahlwerke Acieries Acciaierie Staalabrieken Melting shops	10 550 17 770 17 289 12 806 58 415	9 006 14 009 16 513 14 229 53 757	8 465 13 536 17 766 17 056 56 823	7 700 15 443 18 661 14 361 56 085	7 571 17 142 21 534 24 160 69 957	
Varmtvalseværker · Warmwalzwerke · Hot rolling mills Laminoirs à chaud · Laminatoi a caldo · Warmwalserijen	114 009	105 038	109 590	108 514	135 873	
Koldtvalseværker · Kaltwalzwerke · Cold rolling mills Laminoirs à froid · Laminatoi a freddo · Koudwalserijen	22 232	21 464	24 395	24 490	30 929	
Valseværker i alt · Walzwerke zusammen Total rolling mills · Ensemble des laminoirs Totale laminatoi · Walserijen te zamen	136 241	126 502	133 985	133 004	166 802	
Anlæg til blyovertrækning, galvanisering og fortinning Verzinnerei, Verzinkerei, Verbleierei Tinning, galvanising, lead coating Etamage, galvanisation, plombage Stagnatura, zincatura, piombatura Installaties voor vertinnen, verzinken, verloden	6 572	5 915	7 033	6 966	8 564	
Selvstændige hjælpe- og bivirksomheder Selbständige Hilfs- und Nebenbetriebe Independent auxiliary and ancillary departments Services auxiliaires et annexes autonomes Servizi ausiliari e annessi autonomi Zelfstandige hulp- en nevenbedrijven	145 738	136 551	143 953	138 074	217 337	
Arbejdere i administrationen · Arbeiter in der Verwaltung Workers in administrative departments · Ouvriers de l'administration Operai dell'amministrazione · Arbeiders bij de administratie	7 377	7 066	7 307	7 603	7 809	
Arbejdere i alt · Arbeiter insgesamt Total workers · Total général ouvriers Totale generale operai · Arbeiders totaal	393 782	365 638	385 847	378 386	518 100	
heraf kvinder · darunter Frauen · of which women dont femmes · di cui donne · waarvan vrouwen	6 609	6 187	6 628	6 452	11 060	

(a) Inklusive elektrorøjernsovn og malmforberedelse

(a) Einschließlich Elektro-Roheisenwerke und Erzvorbereitung

(a) Including electric smelting furnaces and ore preparation

(a) Y compris fours électriques à fonte et la préparation du minerai

(a) Ivi compresi forni elettrici per ghisa e la preparazione del minerale

(a) Met inbegrip van de bedrijven voor de produktie van elektro-ruwrijzer en ertsbereiding

**Arbejdstimer præsteret af arbejderne**  
**Geleistete Arbeitsstunden der Arbeiter**  
**Hours worked by workers**

**Heures de travail effectuées par les ouvriers**  
**Ore di lavoro effettuate dagli operai**  
**Gewerkte arbeidsuren van de arbeiders**

50

I millioner timer  
in Mio. Stunden  
Million hours

millions d'heures  
milioni di ore  
in miljoenen uren

	Deutsch- land (BR)	France	Italia	Nederland	UEBL · BLEU		EUR-6	United Kingdom	Ireland	Danmark	EUR-9
					Belgique België	Luxem- bourg					
1970	343,8	220,8	113,2	24,3	99,3	37,1	838,6	.	.	.	.
1971	309,5	210,2	114,2	24,0	95,0	35,9	788,8	.	.	.	.
1972	295,4	201,5	117,6	24,2	95,9	34,7	769,3	.	.	.	.
1973	307,8	198,8	119,6	24,1	94,6	34,8	779,8	278,7	.	.	1 058,0
1971	I	27,0	18,7	9,4	2,0	8,6	3,1	68,7	.	.	.
	II	26,0	17,6	9,1	1,9	8,1	2,9	65,5	.	.	.
	III	28,9	19,6	10,1	2,0	8,7	3,2	72,5	.	.	.
	IV	26,2	18,0	9,4	2,0	8,3	3,1	66,9	.	.	.
	V	25,3	17,4	9,6	2,0	8,1	2,9	65,3	.	.	.
	VI	25,6	18,1	9,4	2,0	8,4	3,0	66,4	.	.	.
	VII	25,8	15,8	9,8	1,9	7,4	3,1	63,8	.	.	.
	VIII	25,5	13,7	7,8	1,9	7,3	2,8	59,1	.	.	.
	IX	25,9	17,9	9,9	2,1	8,4	3,0	67,0	.	.	.
	X	25,6	18,5	10,1	2,1	8,4	3,1	67,8	.	.	.
	XI	24,6	17,5	9,9	2,0	7,2	3,0	64,2	.	.	.
	XII	22,9	17,4	9,9	2,0	6,3	2,9	61,4	.	.	.
1972	I	24,0	17,9	9,7	2,0	8,5	3,0	65,0	.	.	.
	II	24,0	17,4	9,8	1,9	8,2	2,9	64,1	.	.	.
	III	25,7	18,6	10,7	2,0	8,8	3,1	69,0	.	.	.
	IV	24,0	16,8	9,4	2,0	8,0	2,9	63,1	.	.	.
	V	24,4	17,3	10,6	2,0	8,0	2,9	65,2	.	.	.
	VI	24,7	17,4	10,0	2,0	8,2	2,9	65,2	.	.	.
	VII	23,9	14,9	9,9	1,9	6,8	2,9	60,3	.	.	.
	VIII	25,1	13,1	8,5	2,0	7,2	2,8	58,7	.	.	.
	IX	24,9	16,9	10,1	2,1	7,9	2,8	64,9	.	.	.
	X	25,9	17,6	10,6	2,1	8,3	2,9	67,4	.	.	.
	XI	25,2	17,2	9,5	2,1	8,0	2,9	64,9	.	.	.
	XII	23,7	17,4	8,7	2,0	7,9	2,8	61,5	.	.	.
1973	I	25,6	17,3	8,9	2,0	8,4	3,0	65,1	26,6	.	91,7
	II	24,7	16,5	8,1	1,9	7,8	2,8	61,8	22,5	.	84,3
	III	27,0	18,3	9,5	2,0	8,5	3,1	68,4	21,9	.	90,3
	IV	24,7	16,4	9,7	2,0	7,9	2,9	63,6	21,9	.	85,5
	V	26,2	17,4	11,1	2,1	8,2	3,0	68,1	26,4	.	94,5
	VI	24,3	16,7	10,5	2,0	7,6	2,8	63,9	21,9	.	85,8
	VII	24,8	15,0	10,4	1,9	7,0	2,9	62,1	20,6	.	82,7
	VIII	26,3	13,4	8,8	2,0	7,4	2,8	60,8	24,6	.	85,4
	IX	25,6	16,4	10,2	2,1	7,1	2,8	64,2	21,7	.	85,9
	X	27,5	17,6	11,3	2,1	8,5	3,0	69,9	28,3	.	98,2
	XI	26,6	17,7	11,1	2,0	8,2	2,9	68,5	22,6	.	91,1
	XII	24,5	16,1	10,0	2,0	8,0	2,8	63,4	19,2	.	82,6
1974	I	27,1	17,7	11,2		8,7	3,1		24,4	.	
	II	25,1	16,5	9,8		8,0	2,8		20,3	.	
	III	27,4	17,6	10,8		8,5	3,1		19,0	.	
	IV	25,9	16,7	10,7		8,3	3,0		20,4	.	
	V	26,7	17,7	11,4		8,4	3,0		24,5	.	
	VI	23,9	16,4	10,6		8,0	2,8		20,7	.	
	VII	26,6	16,3	10,9		7,4	3,0		23,7	.	
	VIII	25,4	13,3	9,0		7,3	2,8			.	
	IX	25,8	16,8			8,1	2,8			.	
	X										
	XI	27,7				8,8	3,1				
	XII										

Gennemsnitlig bruttotimeløn i jern- og stålindustrien i.h.t. traktaten (direkte løn) (a)

Durchschnittliche Bruttostundenlöhne in der Eisen- und Stahlindustrie in der Abgrenzung des Vertrages (Direktlohn) (a)

Average hourly wage in the iron and steel industry within the meaning of the Treaty (direct wage) (a)

Salaire horaire moyen dans l'industrie sidérurgique au sens du traité (salaire direct) (a)

Salario orario medio nell'industria siderurgica ai sensi del trattato (salario diretto) (a)

Gemiddelde bruto-uurlonen in de ijzer- en staalindustrie in de zin van het Verdrag (directe lonen) (a)

	Deutschland (BR)	France (b)	Italia	Nederland	Belgique België	Luxembourg	United Kingdom	Ireland	Danmark
	DM	Ffr	Lit.	Fl.	Fb.	Flbg	£	£	Dkr
1963									
III	4,14	3,48	441	3,16	48,10	55,98	.	.	.
VI	4,38	3,58	475	3,18	50,68	58,84	.	.	.
IX	4,29	3,62	469	3,20	50,59	59,37	.	.	.
XII	4,45	3,67	490	3,24	51,36	59,61	.	.	.
1965									
I	4,77	3,91	545	4,01	58,31	67,60	.	.	.
IV	5,04	3,88	543	4,16	58,39	68,14	.	.	.
X	4,97	4,02	559	4,10	59,93	70,02	.	.	.
1966									
I	4,96	4,07	575	4,32	61,98	71,06	.	.	.
IV	5,13	4,07	579	4,36	62,32	71,05	.	.	.
X	5,21	4,22	576	4,45	65,39	73,36	.	.	.
1967									
I	5,17	4,26	609	4,77	64,94	72,93	.	.	.
IV	5,32	4,30	612	4,80	67,17	73,39	.	.	.
X	5,33	4,42	611	4,73	69,54	74,30	.	.	.
1968									
I	5,39	4,47	626	5,09	70,13	78,40	.	.	.
IV	5,55	4,55	634	5,29	71,77	78,56	.	.	.
X	5,66	5,06	638	5,10	73,59	81,83	.	.	.
1969									
I	5,78	5,09	672	5,64	74,14	83,52	.	.	.
IV	6,07	5,37	703	5,83	78,41	86,56	.	.	.
X	6,64	5,67	725	5,50	81,23	86,01	.	.	.
1970									
I	7,02	5,98	817	6,05	82,58	97,74	.	.	.
IV	6,84	6,04	861	6,10	85,90	101,54	.	.	.
X	7,42	6,37	884	6,34	88,67	98,48	.	.	.
1971									
I	7,56	7,10	955	6,69	95,90	102,27	.	.	.
IV	7,68	7,23	958	7,14	98,04	104,15	.	.	.
X	7,55	7,61	996	6,79	103,50	104,68	.	.	.
1972									
I	7,56	7,98	1 027	7,43	103,81	114,13	.	.	.
IV	8,15	8,20	1 042	7,82	109,76	116,90	.	.	.
X	8,07	8,39	1 096	7,56	120,87	121,02	.	.	.
1973									
I	8,69	9,06	1 135	8,12	123,68	128,19	0,92	.	.
IV	9,21	9,62	1 206	9,04	135,19	134,72	0,93	.	.
X	8,83	9,72	1 335	8,59	134,89	136,75	0,98	.	.
1974									
I	9,96	10,56	1 383		147,15	164,82	0,96	.	.
IV	10,36	11,48	1 544		156,20	171,66	1,02	.	.
X									

(a) Bruttoløn, der står i direkte forhold til arbejdsindsatsen

(b) Ny række fra 1971; som følge af overgangen til månedsløn beregnes timelønnen nu ikke længere på grundlag af de ydede, men på grundlag af de betalte timer. Stigningen i gennemsnitslønnen i forhold til 1970 skyldes delvis at bonus, som hidtil ikke har været med lønnen, nu er indregnet

(a) Direkter Lohn, der in unmittelbarem Zusammenhang mit dem Arbeits-einsatz steht

(b) Neue Reihe ab 1971: Infolge der Umstellung auf Monatslohn wird der Stundenlohn jetzt nicht mehr anhand der geleisteten, sondern der bezahlten Stunden berechnet. Die Steigerung des Durchschnittslohnes gegenüber 1970 ist zum Teil bedingt durch den Einschluß von Prämien, welche bisher nicht an den Lohn gebunden waren

(a) Gross wage directly related to the work actually done by the workers

(b) New series from 1971: since the change over to a monthly wage, the hourly wage has been calculated according to the hours paid and not the hours worked. The increase in the wage over 1970 is partly due to the inclusion of bonuses which were not previously related to the wage

(a) Salaire brut directement lié au travail effectif des ouvriers

(b) Nouvelle série à partir de 1971: suite à la mensualisation du personnel les calculs du salaire horaire se font désormais sur la base des heures payées et non plus des heures effectuées. L'accroissement du salaire moyen par rapport à 1970 est dû en partie à l'incorporation de primes qui n'étaient pas jusqu'ici liées au salaire

(a) Salario lordo direttamente dipendente dal lavoro effettuato dagli operai

(b) Nuova serie, dal 1971: a seguito della « mensilizzazione » del personale i calcoli del salario orario sono effettuati attualmente sulla base delle ore retribuite e non più delle ore effettivamente prestate. L'aumento del salario medio rispetto al 1970 è in parte imputabile all'inclusione di premi precedentemente non presi in considerazione

(a) Directe lonen, die onmiddellijk in verband staan met de effectieve werkprestatie der arbeiders

(b) Nieuwe reeks sinds 1971: ten gevolge van de overgang op maandloon van het personeel, worden de uurlonen berekend op basis van de betaalde uren en niet meer op basis van de gewerkte uren. De stijging van het gemiddelde loon ten opzichte van 1970 is gedeeltelijk het gevolg van het feit dat de premies deel uitmaken van het loon, wat vroeger niet het geval was

**Del I : Jern- og stålindustrien**

**Teil I : Eisenschaffende Industrie**

**Part I : Iron and steel industry**

**I<sup>re</sup> Partie : Sidérurgie proprement dite**

**I<sup>a</sup> Parte : Siderurgia propriamente detta**

**I<sup>e</sup> Deel : IJzer- en staalproducerende industrie**

**IV**

**Ordre og leverancer,  
tilførsler, videreudvalning**

**Aufträge und Lieferungen,  
Bezüge, Weiterauswalzer**

**Orders and deliveries,  
receipts, re-rollers**

**Commandes et livraisons,  
Réceptions, Relamineurs**

**Ordinazioni e consegne,  
Arrivi, rilaminatori**

**Orders en leveringen,  
Aanvoer, herwalselijen**

**Nye ordrer, leverancer og ordrebeholdninger (kvanta og indeks) for samtlige værker i Fællesskabet**

**Auftragseingänge, Lieferungen und Auftragsbestände (Mengen und Indizes) der Werke der Gemeinschaft**

**New orders, deliveries and order books (quantities and indices) for all works in the Community**

EUR 6									
Hjemmemarkedet Inlandsmarkt Home market		Andre stater inden for EKSF Übrige Staaten der EGKS Other ECSC countries		I alt Insgesamt Total		Tredjelände Dritte Länder Third countries (c)		I alt Insgesamt Total	
1000 t				Ø 1955/56 = 100		1000 t		Ø 1955/56 = 100	
1	2	3	4	5	6	7	8		

**I. Ordretilgang (a) · Auftragseingänge (a) · New orders (a)  
Commandes nouvelles (a) · Nuove ordinazioni (a) · Nieuwe orders (a)**

**A) Stål (b) · Stahl (b) · Steel (b) · Acier (b) · Acciaio (b) · Staal (b)**

1972	46 838	14 781	61 619	195	18 993	221	80 612	200
1973	56 451	15 850	72 301	228	20 193	235	92 495	230
1974								
I	5 176	1 406	6 582	250	2 165	302	8 747	261
II	5 214	1 326	6 540	248	1 994	278	8 534	254
III	5 423	1 451	6 875	261	2 101	293	8 976	268
IV	4 940	1 293	6 233	236	1 763	246	7 996	238
V	5 333	1 413	6 746	256	2 244	313	8 989	268
VI	4 485	1 158	5 643	214	1 742	243	7 385	220
VII	5 108	1 368	6 476	245	1 816	253	8 292	247
VIII	3 560	1 014	4 573	173	1 843	257	6 416	191
IX	3 805	961	4 766	181	1 519	212	6 285	187
X								
XI								
XII								

**B) Råjern · Roheisen · Pig iron · Fonte · Ghisa · Ruwijzer**

1972	2 456	1 067	3 523	67	358	70	3 881	67
1973	3 142	1 343	4 486	85	909	177	6 287	108
1974								
I	459	253	711	161	129	279	831	171
II	294	125	419	95	20	47	438	90
III	264	54	318	72	84	195	402	83
IV	298	65	363	82	31	72	394	81
V	272	84	356	81	25	58	381	79
VI	222	48	269	61	21	49	291	60
VII	344	97	441	100	13	30	454	94
VIII	188	118	306	69	21	49	327	68
IX	232	101	333	76	35	81	368	76
X								
XI								
XII								

Marché intérieur Mercato interno Binnenlandse markt		Autres pays CECA Altri paesi CECA Andere landen der EGKS		Total Totale Totaal		Pays tiers Paesi terzi Derde landen (c)		Total Totale Totaal	
EUR 6									

(a) Bogførte ordrer efter fradrag af annulleringer

(b) Færdige valsestålprodukter og slutprodukter, ingots, halvfabrikata og varmtvalsede bredbånd af almindeligt stål (ekskl. det der skal videreudvalses i Fællesskabet)

(c) Inkl. nye medlemmer

(a) Verbuchte Aufträge nach Absetzung der Streichungen

(b) Walzstahlfertigerzeugnisse und weiterverarbeitete Fertigerzeugnisse, Blöcke, Halbzeug und Warmbreitband aus Massenstahl (ohne zum Weiterauswalzen der Gemeinschaft bestimmte Mengen)

(c) Einschl. neue Mitgliedstaaten

(a) Net orders comprising all orders booked less cancellations

(b) Finished and products, ingots, semis and coils of ordinary steel (except for re-rolling in the Community)

(c) New members included

Commandes nouvelles, livraisons et carnets de commandes (quantités et indices) pour l'ensemble des Usines de la Communauté

52

Nuove ordinazioni, consegne e carico di ordinazioni (quantità e indici) per gli stabilimenti della Comunità

Nieuwe orders, leveringen en stand der bestellingen (hoeveelheid en index) van de bedrijven in de Gemeenschap

EUR 6				Tredjelände Dritte Länder Third countries (c)		I alt Insgesamt Total		Ordrebeholdning i alt Auftragsbestände insgesamt Order book total			
Hjemmemar- kedet Inlands- markt Home market	Andre stater inden for EKSF Øbrige Stater der EGKS Other ECSC countries	I alt Insgesamt Total									
1000 t		Ø 1955/56 = 100		1000 t		Ø 1955/56 = 100		1000 t		Ø 1955/56 = 100	
9	10	11	12	13	14	15	16	17	18		

II. Leverancer · Lieferungen · Deliveries  
Livraisons · Consegne · Leveringen

A) Stål (b) · Stahl (b) · Steel (b) · Acier (b) · Acciaio (b) · Staal (b)

45 684	14 477	60 161	194	17 457	223	77 618	200	13 720	96	1972
53 847	14 983	68 830	222	18 832	241	87 662	225	18 821	132	1973
5 086	1 370	6 457	249	1 754	269	8 211	253	19 255	135	I 1974
4 676	1 228	5 905	228	1 780	273	7 685	237	20 102	141	II
5 142	1 370	6 512	252	2 025	311	8 537	263	20 639	145	III
4 853	1 284	6 137	237	1 816	279	7 952	245	20 726	145	IV
5 171	1 346	6 517	252	2 116	325	8 632	266	21 036	147	V
4 717	1 254	5 971	231	1 797	276	7 767	240	20 696	145	VI
4 704	1 208	5 912	228	1 958	300	7 870	243	21 059	147	VII
3 775	1 151	4 926	190	1 921	279	6 847	211	20 533	144	VIII
4 698	1 307	6 005	232	2 039	313	8 044	248	18 873	132	IX
										X
										XI
										XII

B) Råjern · Roheisen · Pig iron · Fonte · Ghisa · Ruwijzer

2 479	974	3 453	69	286	62	3 739	68	649	84	1972
3 031	1 165	4 196	84	667	144	4 863	88	1 081	141	1973
292	112	408	97	42	108	446	97	1 531	199	I 1974
289	109	398	95	25	64	423	92	1 533	199	II
279	91	370	88	84	215	454	99	1 464	190	III
284	95	380	91	74	190	454	99	1 401	182	IV
277	120	397	95	30	77	427	93	1 358	177	V
248	86	334	80	51	131	385	84	1 234	160	VI
349	103	452	108	46	118	498	109	1 240	161	VII
193	107	301	72	83	213	384	84	1 135	148	VIII
240	98	338	81	66	169	404	88	1 047	136	IX
										X
										XI
										XII

Marché intérieur Mercato interno Binnenlandse markt	Autres pays CECA Altri paesi CECA Andere landen der EGKS	Total Totale Totaal	Pays tiers Paesi terzi Derde landen (c)	Total Totale Totaal	Carnets de commande total Carico di ordinazioni totale Stand der bestellingen totaal
EUR 6					

- (a) Commandes nettes comprenant toutes les commandes laminables enregistrées déduction faite des annulations  
(b) Produits finis et finals, lingots, demi-produits et coils en acier ordinaire (excepté pour relaminage dans la Communauté)  
(c) Y compris nouveaux membres

- (a) Ordinazioni nette comprendenti tutte le ordinazioni di laminazioni registrate, deduzione fatta degli annullamenti  
(b) Prodotti finiti e terminali, lingotti, semilavorati e coils in acciaio comune, ad eccezione del materiale destinato alla rilaminazione nella Comunità  
(c) Ivi compresi nuovi aderenti

- (a) Genoteerde bestellingen na afrek der geannuleerde bestellingen (nettobestellingen)  
(b) Walserijproducten en verder bewerkte walserijproducten, blokken, halfafrikaat en warmgew. breedband uit gewoon staal (materiaal bestemd voor uitwalsing in de Gemeenschap niet inbegrepen)  
(c) Met inbegrip van nieuwe Lid-Staten

Nye ordrer, leverancer og ordrebekholdninger (kvanta og indeks) for samtlige værker i Fællesskabet

Auftragseingänge, Lieferungen und Auftragsbestände (Mengen und Indizes) der Werke der Gemeinschaft

New orders, deliveries and order books (quantities and indices) for all works in the Community

EUR 9				Tredjelände Dritte Länder Third countries		I alt Insgesamt Total	
Hjemmemar- kedet Inlands- markt Home market	Andre stater inden for EKSF Øbrige Stater der EGKS Other ECSC countries	I alt Insgesamt Total					
1000 t			∅ 1973 = 100	1000 t	∅ 1973 = 100	1000 t	∅ 1973 = 100
1	2	3	4	5	6	7	8

I. Ordretilgang (a) · Auftragseingänge (a) · New orders (a)  
Commandes nouvelles (a) · Nuove ordinazioni (a) · Nieuwe orders (a)

A. Stål (b) · Stahl (b) · Steel (b) · Acier (b) · Acciaio (b) · Staal (b)

1973	74 027	18 488	92 515	100	20 378	100	112 893	100
1974 I	6 314	1 653	7 967	103	2 101	123	10 068	107
II	6 204	1 616	7 820	101	1 797	106	9 617	102
III	6 727	1 668	8 395	109	1 978	116	10 373	110
IV	6 159	1 510	7 669	99	1 662	98	9 331	99
V	6 589	1 679	8 269	107	2 155	127	10 424	111
VI	5 888	1 378	7 268	94	1 713	101	8 979	95
VII	6 265	1 527	7 792	101	1 885	111	9 677	103
VIII	4 373	1 196	5 568	72	1 801	106	7 369	78
IX	5 069	1 185	6 254	81	1 482	87	7 736	82
X								
XI								
XII								

B. Råjern · Roheisen · Pig iron · Fonte · Ghisa · Ruwijzer

1973	3 878	1 460	5 338	100	994	100	6 332	100
1974 I	528	257	785	161	116	140	900	170
II	337	123	460	94	22	27	482	91
III	338	54	392	80	84	101	476	90
IV	452	65	518	106	31	37	548	104
V	321	86	407	84	23	28	430	81
VI	274	49	323	66	20	24	343	65
VII	397	97	494	101	12	14	506	96
VIII	232	118	350	72	21	25	371	70
IX	289	104	393	81	33	40	426	81
X								
XI								
XII								

Marché intérieur Mercato interno Binnenlandse markt	Autres pays CECA Altri paesi CECA Andere landen der EGKS	Total Totale Totaal	Pays tiers Paesi terzi Derde landen	Total Totale Totaal
EUR 9				

(a) Bogførte ordrer efter fradrag af annulleringer

(b) Færdige valsestålprodukter og slutprodukter, ingots, halvfabrikata og varmtvalsede bredbånd af almindeligt stål (ekskl. det der skal videreudvalses i Fællesskabet)

(a) Verbuchte Aufträge nach Absetzung der Streichungen

(b) Walzstahlfertigerzeugnisse und weiterverarbeitete Fertigerzeugnisse, Blöcke, Halbzeug und Warmbreitband aus Massenstahl (ohne zum Weiterauswalzen in der Gemeinschaft bestimmte Mengen)

(a) Net orders comprising all orders booked less cancellations

(b) Finished and endproducts, ingots, semis and coils of ordinary steel (except for re-rolling in the Community)



EUR 9									
Hjemmemarkedet Inlands-markt Home market	Andre stater inden for EKSF Øvrige Stater der EGKS Other ECSC countries	I alt Insgesamt Total		Tredjelände Dritte Länder Third countries	I alt Insgesamt Total		Ordrebeholdning i alt Auftragsbestände insgesamt Order book total		
1000 t		∅ 1973 = 100		1000 t	∅ 1973 = 100		1000 t	1973 = 1000	
9	10	11	12	13	14	15	16	17	18

II. Leverancer · Lieferungen · Deliveries  
Livraisons · Consegne · Leveringen

A) Stål (b) · Stahl (b) · Steel (b) · Acier (b) · Acciaio (b) · Staal (b)

70 469	17 403	87 872	100	19 306	100	107 178	100	24 114	100	1973
6 588	1 624	8 212	112	1 710	106	9 923	111	24 389	101	I 1974
6 043	1 486	7 529	103	1 705	106	9 234	103	24 764	103	II
6 473	1 633	8 106	111	1 918	119	10 025	112	25 189	104	III
6 075	1 533	7 608	104	1 671	104	9 279	104	25 310	105	IV
6 608	1 611	8 219	112	2 008	125	10 227	115	25 456	106	V
5 939	1 475	7 414	101	1 761	110	9 175	103	25 492	106	VI
5 907	1 424	7 331	100	1 938	121	9 269	104	25 871	107	VII
4 630	1 369	5 999	82	1 849	115	7 848	88	25 179	104	VIII
5 862	1 523	7 385	101	1 979	123	9 365	105	23 728	98	IX
										X
										XI
										XII

B) Råjern · Roheisen · Pig iron · Fonte · Ghisa · Ruwijzer

3 753	1 185	4 938	100	655	100	5 593	100	1 207	100	1973
351	114	465	113	40	73	505	108	1 688	140	I 1974
335	110	445	108	24	44	469	101	1 666	138	II
353	92	445	108	83	151	528	113	1 604	133	III
439	96	535	130	73	133	608	130	1 599	132	IV
325	122	448	109	28	51	476	102	1 553	129	V
300	88	388	94	50	91	438	94	1 394	115	VI
401	104	506	123	45	82	551	118	1 383	115	VII
238	109	346	84	82	149	428	92	1 262	105	VIII
298	100	398	97	64	116	462	99	1 158	96	IX
										X
										XI
										XII

Marché intérieur Mercato interno Binnenlandse markt	Autres pays CECA Altri paesi CECA Andere landen der EGKS	Total Totale Totaal	Pays tiers Paesi terzi Derde landen	Total Totale Totaal	Carnet de commande total Carico di ordinazioni totale Stand der bestellingen totaal
EUR 9					

(a) Commandes nettes comprenant toutes les commandes laminables enregistrées déduction faite des annulations  
(b) Produits finis et finals, lingots, demi-produits et coils en acier ordinaire (excepté pour relaminage dans la Communauté)

(a) Ordinazioni nette comprendenti tutte le ordinazioni di laminazioni registrate, deduzione fatta degli annullamenti  
(b) Prodotti finiti e terminali, lingotti, semilavorati e coils in acciaio comune, ad eccezione del materiale destinato alla rilaminazione nella Comunità

(a) Genoteerde bestellingen na aftrek der geannuleerde bestellingen (nettobestellingen)  
(b) Walserijproducten en verder bewerkte walserijproducten, blokken, halffabrikaat en warmgew. breedband uit gewoon staal (materiaal bestemd voor uitwalsing in de Gemeenschap niet inbegrepen)

**Værkernes tilførsler af produkter til videreud-  
valsning pr. oprindelsesland**
**Bezüge der Werke an Erzeugnissen zum Weiteraus-  
walzen nach der Herkunft**
**Receipts by the works of products for re-rolling,  
by origin**
**Réceptions des usines en produits de relaminage  
par provenance**
**Arrivi di prodotti per rilaminazione agli stabilimenti,  
a seconda della provenienza**
**Aanvoer bij de bedrijven van produkten bestemd  
voor uitwalsing, naar land van herkomst**

1000 t

EUR 6

		Oprindelse · Herkunft · Origin									
		Selskabet øvrige værker And. Werke d. Gesellsch. Other works of the same country	Andre værker i landet And. Gesell. d. Landes Other comp. in the same country	Andre fællesskabslande (a) Andere Länder der Gemeinschaft (a) Other Community countries (a)					Tredjelande Dritte Länder Third countries	I alt Insgesamt Total	
				Deutschland (BR)	France	Italia	Nederland	UEBL BLEU			I alt Insgesamt Total
		1	2	3	4	5	6	7	8	9	10
<b>Ingots · Blöcke · Ingots · Lingots · Lingotti · Blokken</b>											
1972		3 261	3 415	41	106	136	—	14	297	250	7 224
1973		3 788	3 838	113	117	141	3	93	467	212	8 305
1972	3	761	873	3	19	53	—	3	78	44	1 756
	4	952	903	25	25	38	—	6	93	42	1 991
1973	1	939	959	48	21	48	—	3	120	58	2 076
	2	935	923	13	51	30	3	4	102	38	1 998
	3	888	936	24	16	42	0	48	131	49	2 004
	4	1 026	1 020	28	29	20	—	37	114	67	2 227
<b>Halvfabrikata · Halbzeug · Semis · Demi-produits · Semilavorati · Halffabrikaat</b>											
1972		6 747	7 126	607	176	5	24	567	1 379	766	16 017
1973		8 260	7 654	432	144	13	99	740	1 428	686	18 029
1972	3	1 743	1 790	135	44	3	3	155	340	242	4 115
	4	1 700	1 876	195	50	0	0	163	408	248	4 233
1973	1	1 873	2 097	145	45	0	5	191	386	168	4 525
	2	1 877	2 124	104	33	4	5	175	321	237	4 558
	3	2 133	1 673	99	26	9	10	194	338	122	4 266
	4	2 378	1 759	84	40	0	79	180	383	159	4 679
<b>Coils · Warmbreitband · Hot-rolled wide strip · Coils · Coils · Warmgewalst breedband</b>											
1972		6 912	5 294	314	45	24	875	478	1 735	668	14 609
1973		7 796	6 040	275	179	20	885	541	1 899	466	16 201
1972	3	1 647	1 159	70	10	2	202	105	388	170	3 364
	4	1 749	1 486	48	9	6	265	151	479	135	3 850
1973	1	1 921	1 449	86	35	2	288	137	548	114	4 032
	2	2 015	1 546	73	41	5	200	144	463	142	4 166
	3	1 773	1 344	68	51	7	221	132	479	112	3 708
	4	2 086	1 701	48	52	6	176	128	410	99	4 295
<b>I alt · Insgesamt · Total · Total · Totale · Totaal</b>											
1972		16 920	15 835	962	327	165	898	1 059	3 411	1 683	37 849
1973		19 843	17 533	820	440	174	987	1 374	3 795	1 364	42 535
1972	3	4 152	3 822	208	73	58	204	263	806	456	9 235
	4	4 402	4 265	269	84	43	265	319	981	425	10 073
1973	1	4 733	4 506	279	101	50	293	332	1 054	340	10 633
	2	4 826	4 594	190	125	40	208	323	886	416	10 722
	3	4 794	3 953	191	94	58	232	373	948	284	9 978
	4	5 490	4 480	160	120	27	255	346	908	318	11 202
		1	2	3	4	5	6	7	8	9	10
		Autres usines de la société Altri stabil. della società And. bedrij- ven v.d. maatsch.	Aut. sociétés du pays Altra società del paese Andere maatsch. in eigen land	Deutschland (BR)	France	Italia	Nederland	UEBL BLEU	Total Totale Totaal	Pays tiers Paesi terzi Derde landen	Total Totale Totaal
Autres pays de la Communauté (a) Altri paesi della Comunità (a) Andere landen van de Gemeenschap											
Provenance · Provenienza · Herkomst											

(a) Dataene angiver hvert EKSF-lands leverancer til de øvrige fællesskabslande

(a) Diese Angaben stellen die Lieferungen eines jeden Landes der Gemeinschaft in die übrigen Länder der Gemeinschaft dar

(a) These figures represent deliveries by each ECSC country to the other ECSC countries

(a) Ces données représentent les livraisons de chaque pays de la CECA aux autres pays de la CECA

(a) Questi dati rappresentano le consegne di ogni paese della Comunità agli altri paesi della Comunità

(a) Deze cijfers geven de leveringen weer van elk land van de Gemeenschap naar de andere landen van de EGKS

Værkernes tilførsler af produkter til videreud-  
valsning pr. oprindelsesland

Bezüge der Werke an Erzeugnissen zum Weiteraus-  
walzen nach der Herkunft

Receipts by the works of products for re-rolling,  
by origin

Réceptions des usines en produits de relaminage  
par provenance

Arrivi di prodotti per rilaminazione agli stabilimenti,  
a seconda della provenienza

Aanvoer bij de bedrijven van produkten bestemd  
voor uitwalsing, naar land van herkomst

55

DEUTSCHLAND (BR)

1000 t

Oprindelse · Herkunft · Origin											
	Selskabets øvrige værker And. Werke d. Gesellsch. Other works of the same country	Andre værker i landet Andere Gesellsch. d. Landes Other comp. in the same country	Andre fællesskabslande Andere Länder der Gemeinschaft Other Community countries						Tredjelande Dritte Länder Third countries	I alt Insgesamt Total	
			France	Itali	Nederland	UEBL BLEU	United Kingdom	Danmark			I alt Insgesamt Total
	1	2	3	4	5	6	7	8	9	10	11
Ingots · Blöcke · Ingots · Lingots · Lingotti · Blokken											
1972	1 054	1 945	7	75	—	—	.	.	82	57	3 139
1973	1 517	2 315	4	31	3	46	0	—	85	78	3 995
1974 1	452	645	12	—	—	9	—	—	21	22	1 141
2	440	612	17	—	—	9	—	—	26	18	1 096
3	473	646	6	—	—	11	—	—	17	15	1 151
Halvfabrikata · Halbzeug · Semis · Demi-produits · Semilavorati · Halbfabrikaat											
1972	4 262	3 083	67	5	17	216	.	.	305	165	7 815
1973	4 836	3 556	51	4	72	272	—	—	400	335	9 128
1974 1	1 283	904	4	—	109	82	—	—	195	58	2 440
2	1 186	845	4	—	129	74	—	—	207	54	2 290
3	1 289	852	6	—	78	77	—	—	162	60	2 363
Coils · Warmbreitband · Hot-rolled wide strip · Coils · Coils · Warmgewalst breedband											
1972	1 892	1 599	10	—	263	25	.	.	297	375	4 163
1973	2 361	2 092	5	0	276	44	—	—	325	402	5 179
1974 1	679	572	1	—	14	—	—	—	14	99	1 365
2	659	524	0	—	4	—	—	—	4	95	1 283
3	686	553	18	—	1	2	—	—	21	65	1 325
I alt · Insgesamt · Total · Total · Totale · Totaal											
1972	7 208	6 627	84	80	280	241	.	.	684	597	15 116
1973	8 714	7 963	61	35	352	363	0	—	810	815	18 302
1974 1	2 415	2 122	17	—	123	91	—	—	231	179	4 946
2	2 286	1 982	21	—	132	83	—	—	237	167	4 671
3	2 448	2 051	29	—	80	90	—	—	200	140	4 838
	1	2	3	4	5	6	7	8	9	10	11
	Autres usines d.l. société Altri stabil. della società And. bedrij- ven v.d. maatsch.	Autres sociétés du pays Altre società del paese Andere maatsch. in eigen land	France	Italia	Nederland	UEBL BLEU	United Kingdom	Danmark	Total Totale Totaal	Pays tiers Paesi terzi Derde landen	Total Totale Totaal
Autres pays de la Communauté Altri paesi della Comunità Andere landen van de Gemeenschap											
Provenance · Provenienza · Herkomst											

Værkernes tilførsler af produkter til videreud-  
valsning pr. oprindelsesland

Bezüge der Werke an Erzeugnissen zum Weiteraus-  
walzen nach der Herkunft

Receipts by the works of products for re-rolling,  
by origin

Réceptions des usines en produits de relaminage  
par provenance

Arrivi di prodotti per rilaminazione agli stabilimenti,  
a seconda della provenienza

Aanvoer bij de bedrijven van produkten bestemd  
voor uitwalsing, naar land van herkomst

1000 t

FRANCE

	Oprindelse · Herkunft · Origin										I alt Insgesamt Total
	Selskabets øvrige værker And. Werke d. Gesellsch. Other works of the same country	Andre værker i landet Andere Gesellsch. d. Landes Other comp. in the same country	Andre fællesskabslande Andere Länder der Gemeinschaft Other Community countries						Tredjelande Dritte Länder Third countries		
			Deutschland (BR)	Italia	Nederland	UEBL BLEU	United Kingdom	Danmark			
1	2	3	4	5	6	7	8	9	10	11	
Ingots · Blöcke · Ingots · Lingots · Lingotti · Blokken											
1972	623	739	14	—	—	14	.	.	27	—	1 389
1973	698	635	40	27	—	21	—	—	88	5	1 426
1974 1	164	283	21	6	—	—	—	—	28	—	475
2	187	236	14	2	—	2	—	—	17	—	440
3	123	157	7	1	—	9	—	—	17	4	302
Halvfabrikata · Halbzeug · Semis · Demi-produits · Semilavorati · Halbfabrikaat											
1972	1 535	2 208	285	0	—	100	.	.	385	37	4 164
1973	2 509	2 253	222	0	0	159	—	—	381	0	5 142
1974 1	859	349	69	—	—	42	—	—	111	0	1 319
2	774	285	57	0	—	55	2	—	115	0	1 174
3	813	208	79	1	—	52	—	—	131	—	1 153
Coils · Warmbreitband · Hot-rolled wide strip · Coils · Coils · Warmgewalst breedband											
1972	1 631	1 979	155	24	51	418	.	.	649	42	4 301
1973	1 899	2 222	152	20	14	435	—	—	621	0	4 742
1974 1	682	692	30	3	—	132	—	—	165	—	1 539
2	574	534	30	6	—	134	—	—	170	—	1 277
3	519	386	18	2	—	98	0	—	118	—	1 024
I alt · Insgesamt · Total · Total · Totale · Totaal											
1972	3 788	4 925	453	24	51	532	.	.	1 061	79	9 854
1973	5 105	5 110	413	47	14	614	—	—	1 089	5	11 310
1974 1	1 706	1 324	121	9	—	174	—	—	303	0	3 333
2	1 535	1 054	101	7	—	191	2	—	302	0	2 892
3	1 455	752	104	4	—	159	0	—	267	4	2 478
Provenance · Provenienza · Herkomst											
	Autres usines d.l. société Altri stabil. della società And. bedrij- ven v.d. maatsch.	Autres sociétés du pays Altre società del paese Andere maatsch. in eigen land	Deutschland (BR)	Italia	Nederland	UEBL BLEU	United Kingdom	Danmark	Total Totale Totaal	Pays tiers Paesi terzi Derde landen	Total Totale Totaal
Autres pays de la Communauté Altri paesi della Comunità Andere landen van de Gemeenschap											

Værkernes tilførsler af produkter til videreudvalsning pr. oprindelsesland

Bezüge der Werke an Erzeugnissen zum Weiterauswalzen nach der Herkunft

Receipts by the works of products for re-rolling, by origin

Réceptions des usines en produits de relaminage par provenance

Arrivi di prodotti per rilaminazione agli stabilimenti, a seconda della provenienza

Aanvoer bij de bedrijven van produkten bestemd voor uitwalsing, naar land van herkomst

57

ITALIA

1000 t

Oprindelse · Herkunft · Origin											
Selskabets øvrige værker And. Werke d. Gesellsch. Other works of the same country	Andre værker i landet Andere Gesellsch. d. Landes Other comp. in the same country	Andre fællesskabslande Andere Länder der Gemeinschaft Other Community countries							Tredjelande Dritte Länder Third countries	I alt Insgesamt Total	
		Deutschland (BR)	France	Nederland	UEBL BLEU	United Kingdom	Danmark	I alt Insgesamt Total			
1	2	3	4	5	6	7	8	9	10	11	
Ingots · Blöcke · Ingots · Lingots · Lingotti · Blokken											
1972	129	627	0	11	—	0	.	.	11	3	769
1973	199	678	2	—	—	2	0	—	4	5	884
1974 1	79	217	—	—	—	—	—	—	—	—	296
2	62	158	—	—	—	—	—	—	—	19	239
3	63	165	—	—	—	0	—	—	0	0	229
Halvfabrikata · Halbzeug · Semis · Demi-produits · Semilavorati · Halffabriikaat											
1972	509	1 258	87	43	6	31	.	.	168	326	2 261
1973	517	1 056	63	31	19	22	0	—	134	158	1 865
1974 1	149	214	9	6	4	9	—	—	28	24	415
2	153	279	5	7	—	9	—	—	21	46	499
3	175	212	4	7	6	21	—	—	38	11	436
Coils · Warmbreitband · Hot-rolled wide strip · Coils · Coils · Warmgewalst breedband											
1972	1 681	1 271	159	34	135	35	.	.	364	220	3 536
1973	1 756	1 359	123	174	99	62	—	—	459	52	3 626
1974 1	407	341	33	61	20	8	—	—	122	0	871
2	422	426	27	61	20	6	—	—	114	3	965
3	428	315	37	54	21	4	—	—	116	3	862
I alt · Insgesamt · Total · Total · Totale · Totaal											
1972	2 318	3 156	246	88	142	66	.	.	542	549	6 566
1973	2 472	3 093	187	205	118	86	0	.	597	214	6 376
1974 1	635	772	42	67	24	18	—	—	151	24	1 582
2	636	863	32	67	20	15	—	—	135	69	1 703
3	666	692	41	61	27	26	—	—	154	14	1 527
1	2	3	4	5	6	7	8	9	10	11	
Autres usines d.l. société Altri stabil. della società And. bedrij- ven v.d. maatsch.	Autres sociétés du pays Altre società del paese Andere maatsch. in eigen land	Deutschland (BR)	France	Nederland	UEBL BLEU	United Kingdom	Danmark	Total Totale Totaal	Pays tiers Paesi terzi Derde landen	Total Totale Totaal	
Autres pays de la Communauté Altri paesi della Comunità Andere landen van de Gemeenschap											
Provenance · Provenienza · Herkomst											

Værkernes tilførsler af produkter til videreud-  
valsning pr. oprindelsesland

Bezüge der Werke an Erzeugnissen zum Weiteraus-  
walzen nach der Herkunft

Receipts by the works of products for re-rolling,  
by origin

Réceptions des usines en produits de relaminage  
par provenance

Arrivi di prodotti per rilaminazione agli stabilimenti,  
a seconda della provenienza

Aanvoer bij de bedrijven van produkten bestemd  
voor uitwalsing, naar land van herkomst

1000 t

## NEDERLAND

Oprindelse · Herkunft · Origin											
Selskabets øvrige værker And. Werke d. Gesellsch. Other works of the same country	Andre værker i landet Andere Gesellsch. d. Landes Other comp. in the same country	Andre fællesskabslande Andere Länder der Gemeinschaft Other Community countries							Tredjelande Dritte Länder Third countries	I alt Insgesamt Total	
		Deutschland (BR)	France	Italia	UEBL BLEU	United Kingdom	Danmark	I alt Insgesamt Total			
1	2	3	4	5	6	7	8	9	10	11	
<b>Ingots · Blöcke · Ingots · Lingots · Lingotti · Blokken</b>											
1972	—	—	17	—	—	—	.	.	17	191	208
1973	—	2	64	—	—	24	—	—	87	54	144
1974 1	—	—	1	—	—	41	—	—	42	5	47
2	—	—	0	—	—	27	—	—	27	—	27
3	—	—	—	—	—	18	—	—	18	—	18
<b>Halvfabrikata · Halbzeug · Semis · Demi-produits · Semilavorati · Halffabrikkat</b>											
1972	—	111	149	—	—	220	.	.	369	142	621
1973	—	103	80	—	—	287	—	—	367	114	584
1974 1	—	28	6	—	—	76	—	—	82	38	147
2	—	32	7	—	—	90	—	—	97	34	164
3	—	22	3	—	—	87	—	—	90	29	141
<b>Coils · Warmbreitband · Hot-rolled wide strip · Coils · Coils · Warmgewalst breedband</b>											
1972	—	—	—	—	—	—	.	.	—	12	12
1973	—	—	—	—	—	—	—	—	—	1	1
1974 1	—	—	—	—	—	—	—	—	—	—	—
2	—	—	—	—	—	—	—	—	—	—	—
3	—	—	—	—	—	—	—	—	—	—	—
<b>I alt · Insgesamt · Total · Total · Totale · Totaal</b>											
1972	—	111	166	—	—	220	.	.	386	345	841
1973	—	106	144	—	—	311	—	—	454	170	730
1974 1	—	28	7	—	—	117	—	—	124	43	195
2	—	32	7	—	—	117	—	—	124	34	191
3	—	22	3	—	—	105	—	—	108	29	159
1	2	3	4	5	6	7	8	9	10	11	
Autres usines d.l. société Altri stabil. della società And. bedrij- ven v.d. maatsch.	Autres sociétés du pays Altre società del paese Andere maatsch. in eigen land	Deutschland (BR)	France	Italia	UEBL BLEU	United Kingdom	Danmark	Total Totale Totaal	Pays tiers Paesi terzi Derde landen	Total Totale Totaal	
Autres pays de la Communauté Altri paesi della Comunità Andere landen van de Gemeenschap											
Provenance · Provenienza · Herkomst											

Værkernes tilførsler af produkter til videreudvalsnig pr. oprindelsesland

Bezüge der Werke an Erzeugnissen zum Weiterauswalzen nach der Herkunft

Receipts by the works of products for re-rolling, by origin

Réceptions des usines en produits de relaminage par provenance

Arrivi di prodotti per rilaminazione agli stabilimenti, a seconda della provenienza

Aanvoer bij de bedrijven van produkten bestemd voor uitwalzing, naar land van herkomst

59

UEBL · BLEU

1000 t

Oprindelse · Herkunft · Origin											
Selskabets øvrige værker And. Werke d. Gesellsch. Other works of the same country	Andre værker i landet Andere Gesellsch. d. Landes Other comp. in the same country	Andre fællesskabslande Andere Länder der Gemeinschaft Other Community countries							Tredjelande Dritte Länder Third countries	I alt Insgesamt Total	
		Deutschland (BR)	France	Italia	Nederland	United Kingdom	Danmark	I alt Insgesamt Total			
1	2	3	4	5	6	7	8	9	10	11	
<b>Ingots · Blöcke · Ingots · Lingots · Lingotti · Blokken</b>											
1972	1 455	99	10	89	61	—	—	—	160	—	1 714
1973	1 375	208	8	113	83	—	—	—	204	70	1 856
1973	1	399	26	3	21	17	—	—	41	31	497
	2	319	40	3	51	30	—	—	85	12	456
	3	312	60	2	15	30	—	—	47	17	438
	4	345	81	0	25	5	—	—	31	9	465
1974	1	413	58	—	23	11	—	—	34	26	531
	2										
<b>Halvfabrikata · Halbzeug · Semis · Demi-produits · Semilavorati · Halffabrikaat</b>											
1972	442	466	86	66	—	—	—	—	152	95	1 155
1973	398	686	68	62	9	8	0	6	152	73	1 309
1973	1	115	172	25	21	—	—	—	47	35	369
	2	101	144	16	10	—	—	—	26	20	291
	3	88	193	19	7	9	6	—	42	6	329
	4	93	177	7	23	—	1	0	38	12	321
1974	1	96	170	13	19	—	25	1	64	6	336
	2										
<b>Coils · Warmbreitband · Hot-rolled wide strip · Coils · Coils · Warmgewalst breedband</b>											
1972	1 708	446	0	—	—	425	—	—	425	18	2 598
1973	1 780	367	—	—	—	495	—	—	495	11	2 653
1973	1	515	77	—	—	150	—	—	150	2	744
	2	450	78	—	—	107	—	—	107	1	636
	3	328	93	—	—	124	—	—	124	5	549
	4	487	120	—	—	114	—	—	144	3	724
1974	1	510	64	2	—	142	—	—	144	4	722
	2										
<b>I alt · Insgesamt · Total · Total · Totale · Totaal</b>											
1972	3 605	1 011	96	155	61	425	—	—	737	113	5 468
1973	3 552	1 261	76	175	92	503	0	6	851	153	5 818
1973	1	1 030	275	28	42	17	150	—	238	68	1 610
	2	869	262	19	62	30	107	—	217	34	1 382
	3	728	347	21	22	39	130	—	213	28	1 316
	4	926	377	7	49	5	116	0	183	23	1 509
1974	1	1 019	292	15	42	11	167	1	242	36	1 589
	2										
<b>Provenance · Provenienza · Herkunft</b>											
	1	2	3	4	5	6	7	8	9	10	11
	Autres usines d.l. société Altri stabil. della società And. bedrij- ven v.d. maatsch.	Autres sociétés du pays Altre società del paese Andere maatsch. in eigen land	Deutschland (BR)	France	Italia	Nederland	United Kingdom	Danmark	Total Totale Totaal	Pays tiers Paesi terzi Derde landen	Total Totale Totaal
Autres pays de la Communauté Altri paesi della Comunità Andere landen van de Gemeenschap											





Værkernes tilførsler af produkter til videreud-  
valsning pr. oprindelsesland

Bezüge der Werke an Erzeugnissen zum Weiteraus-  
walzen nach der Herkunft

Receipts by the works of products for re-rolling,  
by origin

Réceptions des usines en produits de relaminage  
par provenance

Arrivi di prodotti per rilaminazione agli stabilimenti  
a seconda della provenienza

Aanvoer bij de bedrijven van produkten bestemd  
voor uitwalsing, naar land van herkomst

61

DANMARK

1000 t

Oprindelse · Herkunft · Origin										
Selskabets øvrige værker And. Werke d. Gesellsch. Other works of the same country	Andre værker i landet Andere Gesellsch. d. Landes Other comp. in the same country	Andre fællesskabslande Andere Länder der Gemeinschaft Other Community countries							Tredjelande Dritte Länder Third countries	I alt Insgesamt Total
		Deutschland (BR)	France	Italia	Nederland	UEBL BLEU	United Kingdom	I alt Insgesamt Total		
1	2	3	4	5	6	7	8	9	10	11

Ingots · Blöcke · Ingots · Lingots · Lingotti · Blokken

1972										
1973										
1973	1									
	2									
	3									
	4									
1974	1									
	2									

Halvfabrikata · Halbzeug · Semis · Demi-produits · Semilavorati · Halffabrikaat

1972										
1973										
1973	1									
	2									
	3									
	4									
1974	1									
	2									

Coils · Warmbreitband · Hot-rolled wide strip · Coils · Coils · Warmgewalst breedband

1972										
1973										
1973	1									
	2									
	3									
	4									
1974	1									
	2									

I alt · Insgesamt · Total · Total · Totale · Totaal

1972										
1973										
1973										
	2									
	3									
	4									
1974	1									
	2									

1	2	3	4	5	6	7	8	9	10	11
Autres usines d. l. société Alt. stabil. d. società And. bedrij- ven v. d. maatsch.	Autres sociétés du pays Alt. società d. paesi Andere maatsch. in eigen land	Deutschland (BD)	France	Italia	Nederland	UEBL BLEU	Danmark	Total Totale Total	Pays tiers Paesi terzi Derde landen	Total Totale Totaal
Autres pays de la Communauté Altri paesi della Comunità Andere landen van de Gemeenschap										
Provenance · Provenienza · Herkomst										

Samlede leverancer fra Fællesskabets værker efter oprindelsesland og efter bestemmelsesland (tilførsler), af ingots og halvfabrikata, i almindelig stål (eksklusiv coils) til direkte anvendelse uden for jern- og stålindustrien i.h.t. traktaten (a)

Gesamtlieferungen von Werken der Gemeinschaft nach Herkunfts- und Bestimmungsländern (Zugänge) an Blöcken und Halbzeug (Massenstahl — ohne Coils) zum unmittelbaren Verbrauch außerhalb der Eisen- und Stahlindustrie im Sinne des Vertrages (a)

Total deliveries by Community works, by country of origin and country of destination (receipts), of ingots and semis of ordinary steel (excluding coils) for direct use (a) outside the iron and steel industry within the meaning of the Treaty

1000 t

Oprindelsesland · Herkunftsland · Country of origin Pays de provenance · Paese di provenienza · Land van herkomst							
Deutschland (BR)	France	Italia	Nederland	UEBL BLEU	EUR 6	United Kingdom	EUR 9
1	2	3	4	5	6	7	8

## A) Ingots · Rohblöcke · Ingots · Lingots · Lingotti · Blokken (b)

1973	610	253	718	13	27	1 620	379	1 999
1973 1	144	58	146	2	17	368	83	451
2	139	69	175	3	2	388	106	494
3	158	48	182	4	2	394	87	481
4	169	78	214	4	5	470	103	574
1974 1								
2								
3								
4								

## B) Halvfabrikata · Halbzeug · Semis · Demi-produits · Semilavorati · Halffabrikaat (c)

1973	1 166	318	54	52	252	1 841	472	2 313
1973 1	285	108	15	9	73	490	118	607
2	291	68	14	11	49	433	115	548
3	285	64	13	5	65	433	107	540
4	305	77	12	27	65	486	133	618
1974 1								
2								
3								
4								

(a) Inklusiv leverancer til indenlandske værker samt leverancer til tredjelande

(b) Ingots og rør til udsmedning

(c) Halvfabrikata til udsmedning og direkte forbrug

(a) Einschl. Lieferungen an inländische Werke sowie Lieferungen in dritte Länder

(b) Blöcke für Röhren und zum Schmieden

(c) Halbzeug zum Schmieden und unmittelbaren Verbrauch

(a) Including deliveries to works in the same country and in third countries

(b) Ingots for tubes and for forgings

(c) Semis for forging and other direct uses

Livraisons totales des usines de la Communauté, par pays de provenance et par pays de destination (réceptions), de lingots et de demi-produits en acier ordinaire (coils exclus) pour utilisation directe (a) en dehors de la sidérurgie du Traité

Consegne totali degli stabilimenti della Comunità, per paese di provenienza e per paese di destinazione (arrivi), di lingotti e semilavorati in acciaio comune (coils escl.) per utilizzazione diretta fuori dall'industria del trattato (a)

Totale leveringen van de bedrijven van de Gemeenschap aan blokken en halffabrikaat (gewoon staal — uitgezonderd warmgewalst breedband) bestemd voor gebruik buiten de ijzer- en staalindustrie in de zin van het Verdrag (verdeeld naar land van herkomst of bestemming) (a)

1000 t

Bestemmelsesland · Bestimmungsländ · Country of destination Pays de destination · Paesi di destinazione · Land van bestemming									
Deutschland (BR)	France	Italia	Nederland	UEBL BLEU	EUR 6	United Kingdom	EUR 9	Tredjelände Dritte Länder Third countries Pays tiers Paesi terzi Derde landen	I alt Insgesamt Total Totale Totaal
9	10	11	12	13	14	15	16	17	18

## A) Ingots · Rohblöcke · Ingots · Lingots · Lingotti · Blokken (b)

602	260	710	9	10	1 591	379	1 970	29	1 999	1973
442	59	147	2	2	352	83	435	16	451	1 1973
137	71	171	2	2	383	106	488	5	494	2
156	50	180	3	2	391	87	478	3	481	3
166	81	213	3	3	466	103	569	5	574	4
										1 1974
										2
										3
										4

## B) Halvfabrikata · Halbzeug · Semis · Demi-produits · Semilavorati · Halffabrikaat (c)

881	209	141	14	89	1 335	417	1 754	559	2 313	1973
206	51	36	9	21	323	108	432	175	607	1 1973
218	53	37	1	24	333	100	434	114	548	2
213	45	34	2	21	315	93	409	131	540	3
244	60	35	1	22	363	116	479	139	618	4
										1 1974
										2
										3
										4

(a) Y compris les livraisons dans le pays où se trouvent les usines et les livraisons vers les pays tiers

(b) Lingots pour tubes et pour forge

(c) Demi-produits pour forge et autre utilisation directe

(a) Ivi comprese le consegne nel paese dove sono situati gli stabilimenti e le consegne nei paesi terzi

(b) Lingotti per tubi e per fucinatura

(c) Semiprodoti per fucinatura e per utilizzazione diretta

(a) Met inbegrip van leveringen aan binnenlandse bedrijven, alsmede leveringen aan derde landen

(b) Blokken voor buizen en voor smederij

(c) Halffabrikaat voor smederij en voor direct gebruik

Leverancer af råjern fra samtlige værker, efter kvalitet (a)

Lieferungen der Werke an Roheisen nach Sorten (a)

Deliveries by all works of pig iron, by grade (a)

Livraisons de fonte des usines par qualité (a)

Consegna di ghisa, suddivisa per qualità, degli stabilimenti (a)

Leveringen van ruwijzer door de bedrijven per soort (a)

1000 t

	Råjern til stålremstilling Roheisen für die Stahlerzeugung Pig iron for steelmaking		Støberåjern Gußroheisen Foundry pig iron		Spejliern Spiegeleisen Spiegeleisen	Kulstofholdigt Ferro-mangan Hochgekohltes Ferromangan High-carbon ferro-manganese	Andet råjern Sonstiges Roheisen Other pig iron	I alt Insgesamt Total
	Thomas Basic Bessemer	S.M. Openhearth	Fosforholdigt Phosphorhaltig High-phosphorus	Fosforfattigt Phosphorarm Low-phosphorus				
	1	2	3	4				

Til Fælleskabet (EUR 6) · In die Gemeinschaft (EUR 6) · In the Community (EUR 6)  
Dans la Communauté (EUR 6) · Nei paesi della Comunità (EUR 6) · Binnen de Gemeenschap (EUR 6)

1972	36	1 132	316	1 296	59	448	165	3 452
1973	56	1 426	397	1 555	45	543	175	4 196
1973 I	1	112	24	118	5	35	16	311
II	0	120	30	130	4	40	15	340
III	1	111	31	133	4	42	16	338
IV	2	103	26	112	4	38	14	299
V	3	111	31	132	4	39	16	339
VI	6	119	49	114	4	46	11	350
VII	7	106	38	14	2	36	12	275
VIII	7	109	22	107	3	37	13	296
IX	8	134	31	134	3	42	16	369
X	8	150	42	159	5	52	15	430
XI	6	139	36	162	3	50	14	411
XII	6	111	37	180	3	52	16	404

Til tredjelande (b) · Nach dritte Länder (b) · To third countries (b)  
Vers les pays tiers (b) · Verso paesi terzi (b) · Aan derde landen (b)

1972	—	17	63	112	1	87	7	286
1973	—	151	76	265	1	166	9	667
1973 I	—	1	5	10	0	0	1	17
II	—	4	2	19	0	3	1	28
III	—	0	9	40	0	14	0	63
IV	—	2	1	33	0	23	1	59
V	—	9	4	20	—	0	1	34
VI	—	4	15	29	—	27	1	76
VII	—	13	13	31	—	6	0	64
VIII	—	6	5	30	0	24	1	66
IX	—	29	3	— 13	0	24	1	44
X	—	15	6	11	0	0	1	33
XI	—	26	5	15	0	17	1	64
XII	—	42	7	40	—	28	1	117

	Thomas	S.M. Martin	Phosphoreuse Fosforosa Fosforhoudend	Non phosphor. Non fosforosa Niet fosforh.	Spiegel Ghisa speculare Spiegelijzer	Ferro-Mn carburé Ferro-Mn carburato Hoogoven- ferro-Mn	Autres fontes Altre ghise Overige soorten	Total Totale Totaal
	Fonte d'affinage Ghisa di affinazione Ruwijzer van de staalproduktie		Fonte de moulage Ghisa da fonderia Gieterij-ijzer					

(a) På grundlag af værkernes leveringsstatistikker  
(b) Nye medlemsstater inklusive

(a) Auf Grund der Lieferstatistiken der Werke  
(b) Einschl. neue Mitgliedstaaten

(a) According to works' delivery statistics  
(b) New members included

(a) Suivant les statistiques de livraisons de usines  
(b) Y compris nouveaux adhérents

(a) Secondo le statistiche delle consegne effettuate dagli stabilimenti  
(b) Ivi compresi nuovi aderenti

(a) Op basis der leveringsstatistieken van de bedrijven  
(b) Met inbegrip van nieuwe Lid-Staten

Leverancer af råjern fra samtlige værker, efter kvalitet

Lieferungen der Werke an Roheisen nach Sorten

Deliveries by all works of pig iron, by grade

Livraisons de fonte des usines par qualité

Consegna di ghisa, suddivisa per qualità, degli stabilimenti

Leveringen van ruwijzer door de bedrijven per soort

64

1000 t

	Råjern til stålremstilling Roheisen für die Stahlerzeugung Pig iron for steelmaking		Støberåjern Gußroheisen Foundry pig iron		Spejljern Spiegeleisen Spiegeleisen	Kulstofholdigt Ferro-mangan Hochgekohltes Ferromangan High-carbon ferro-manganese	Andet råjern Sonstiges Roheisen Other pig iron	I alt Insgesamt Total
	Thomas Basic Bessemer	S.M. Openhearth	Fosforholdigt Phosphorhaltig High-phosphorus	Fosforfattigt Phosphorarm Low-phosphorus				
	1	2	3	4				

Til Fælleskabet (EUR 9) · In die Gemeinschaft (EUR 9) · In the Community (EUR 9)  
Dans la Communauté (EUR 9) · Nei paesi della Comunità (EUR 9) · Binnen de Gemeenschap (EUR 9)

1973	58	1 534	431	2 143	45	549	212	4 971
1973 I	1	123	29	181	5	35	17	391
II	0	131	31	180	4	41	15	402
III	3	119	34	180	4	43	16	398
IV	2	111	29	162	4	39	14	361
V	3	120	34	192	4	40	17	410
VI	7	128	52	168	4	47	11	416
VII	7	114	41	113	2	36	12	325
VIII	7	117	24	151	3	37	13	352
IX	8	144	35	184	3	42	17	433
X	8	160	45	209	5	53	28	508
XI	6	149	39	207	3	51	26	482
XII	6	116	37	217	3	52	28	460
1974 I								
II								
III								

Til tredjelande · Nach dritte Länder · To third countries  
Vers les pays tiers · Verso paesi terzi · Aan derde landen

1973	—	145	75	260	1	166	7	655
1973 I	—	0	5	10	0	0	1	15
II	—	3	2	19	0	3	1	27
III	—	0	9	39	—	14	0	63
IV	—	2	1	32	0	23	1	59
V	—	9	4	19	—	0	0	34
VI	—	3	15	29	—	27	1	75
VII	—	13	13	31	—	6	0	64
VIII	—	6	5	30	0	24	1	66
IX	—	29	3	— 13	0	24	0	44
X	—	14	6	11	0	0	1	31
XI	—	26	5	14	0	17	1	63
XII	—	41	7	38	—	28	—	114
1974 I								
II								
III								

	Thomas	S.M. Martin	Phosphoreuse Fosforosa Fosforhoudend	Non phosphor. Non fosforosa Niet fosforh.	Spiegel Ghisa speculare Spiegelijzer	Ferro-Mn carburé Ferro-Mn carburato Hoogoven- ferro-Mn	Autres fontes Altre ghise Overige soorten	Total Totale Totaal
	Fonte d'affinage Ghisa di affinazione Ruwijzer van de staalproduktie		Fonte de moulage Ghisa da fonderia Gieterij-ijzer					

(a) På grundlag af værkernes leveringsstatistikker

(a) Auf Grund der Lieferstatistiken der Werke

(a) According to works' delivery statistics

(a) Suivant les statistiques de livraisons des usines

(a) Secondo le statistiche delle consegne effettuate dagli stabilimenti

(a) Op basis der leveringsstatistieken van de bedrijven

**Tilførsel af stål og råjern fra Fællesskabets medlemsstater**
**Bezüge der Mitgliedstaaten der Gemeinschaft an Stahl und Roheisen (a) (b)**
**Receipts of steel and pig iron from the member countries of the Community (a) (b)**
**Réceptions d'acier et de fonte des pays membres de la Communauté (a) (b)**
**Arrivi di acciaio e di ghisa dei paesi membri della Comunità (a) (b)**
**Aanvoer van staal en ruwijzer uit de Lid-Staten van de Gemeenschap (a) (b)**

1000 t

	Deutschland (BR)	France	Italia	Nederland	UEBL - BLEU		EUR 6	United Kingdom	Ireland	Danmark	EUR 9
					Belgique	Luxembourg					

**Færdig- og slutprodukter (c) · Walzstahlfertigerzeugnisse und weiterverarbeitete Erzeugnisse (c) · Finished and end products (c)**  
**Produits finis et finals (c) · Prodotti finiti e terminali (c) · Walselijprodukten en verder bewerkte walselijprodukten (c)**

1972	22 598	15 105	13 042	2 821	3 776	306	57 650				
1973	26 146	16 511	15 479	3 293	4 181	348	65 958				
1973 I	2 159	1 356	1 109	294	350	27	5 295				
II	2 115	1 339	1 126	253	337	28	5 199				
III	2 370	1 523	1 216	262	374	32	5 778				
IV	2 144	1 352	1 193	259	354	31	5 332				
V	2 397	1 463	1 387	288	366	30	5 930				
VI	2 166	1 448	1 314	288	337	29	5 582				
VII	2 113	1 286	1 338	250	232	30	5 249				
VIII	2 240	979	1 027	273	352	27	4 898				
IX	2 174	1 380	1 375	255	352	27	5 563				
X	2 293	1 518	1 579	300	398	28	6 116				
XI	2 157	1 495	1 505	293	369	31	5 849				
XII	1 819	1 373	1 310	278	358	28	5 167				
1974 I											
II											
III											

**Råjern · Roheisen · Pig iron · Fonte · Ghisa · Ruwijzer**

1972	1 409	1 135	665	39	147	56	3 452				
1973	1 543	1 315	997	40	234	67	4 196				
1974 I	122	131	120	3	22	7	404	59	0	1	465
II	137	121	111	4	18	6	398	47	0	1	445
III	151	129	94	3	22	6	405	75	—	2	481
IV	138	122	108	4	17	5	394	60	—	1	455
V	133	130	101	5	19	7	396	72	0	2	470
VI	137	109	99	5	15	5	368	67	0	1	436
VII	124	132	113	3	16	4	392	63	0	1	456
VIII	108	116	97	4	20	6	352	60	0	1	413
IX	128	134	90	4	20	5	381	67	0	2	451
X	101	133	90	4	20	6	354	81	0	1	436
XI											
XII											

- (a) På grundlag af værkerens leveringsstatistikker (eksklusiv specialstål)  
 (b) Tilførsel af arbejder fra eget land og fra andre fællesskabslande  
 (c) Inklusiv coils til direkte brug
- (a) Auf Grund der Lieferstatistiken der Werke (ohne Edelstahl)  
 (b) Bezüge aus dem eigenen Inland zuzüglich der Bezüge aus anderen Ländern der Gemeinschaft  
 (c) Einschließlich Warmbreitband zum unmittelbaren Verbrauch
- (a) According to works' delivery statistics (excluding special steel)  
 (b) Receipts of works from the same country and receipts from other Community countries  
 (c) Including coils for direct use

- (a) Suivant les statistiques de livraisons des usines (aciers spéciaux non compris)  
 (b) On donne pour chaque pays de la Communauté, les réceptions du pays et des autres pays de la Communauté  
 (c) Y compris coils pour utilisation directe
- (a) Secondo le statistiche delle consegne degli stabilimenti (non compresi gli acciai speciali)  
 (b) Arrivi del proprio paese più arrivi degli altri paesi della Comunità in detto paese  
 (c) Ivi compresi coils per utilizzazione diretta
- (a) Op basis van de leveringsstatistieken der bedrijven (specialstaal niet inbegrepen)  
 (b) Aanvoer uit het eigen land vermeerderd met de aanvoer uit andere landen van de Gemeenschap  
 (c) Met inbegrip van warmgewalst breedband voor direct gebruik



Leverancer fra værkerne til Fællesskabet og til tredjelande, efter produktgruppe og efter bestemmelsesland eller geografisk område (a)

Lieferungen der Werke in die Gemeinschaft und in dritte Länder nach Erzeugnis- und Ländergruppen (a)

Deliveries by the works in the Community and to third countries by product category and by country or geographical region of destination (a)

Livraisons des usines dans la Communauté et les pays tiers par groupes de produits et par pays ou zones géographiques destinataires (a)

Consegna degli stabilimenti nella Comunità e nei paesi terzi per gruppi di prodotti e per paesi o zone geografiche di destinazione (a)

Leveringen van de bedrijven aan de Gemeenschap en aan derde landen per produktengroep en land van bestemming (a)

1 000 t

DEUTSCHLAND (BR) · FRANCE

Bestemmelseslande Bestimmungsländer Countries of destination Pays de destination Paesi di destinazione Landen van bestemming	Råjern Roheisen Pig iron		Ingots og halvfabrikata Blöcke und Halbzeug Ingots and semis		Færdig- og slutprodukter Wälzstahlfertigerzeugnisse weiterverarbeitete Erzeugnisse Finished and end products	
	Fonte Ghisa Ruwijzer (b)		Lingots et demi-produits Lingotti e semilavorati Blokken en halffabrikaat (c)		Produits finis et finals Prodotti finiti e terminali Walsrijproducten en verder bewaterkte produkten (d)	
	1973	1974	1973	1974	1973	1974
<b>Tyske værker · Deutsche Werke · German works</b>						
Deutschland (BR)	1 425		6 833		20 527	
France	349		373		1 577	
Italia	260		232		416	
Nederland	29		128		695	
Belgique · België	124		122		441	
Luxembourg	19		—		23	
EUR 6	2 206		7 689		23 679	
United Kingdom	—		11		278	
Ireland	—		—		56	
Danmark	14		7		292	
EUR 9	2 220		7 706		24 306	
Europa · Europe: Insgesamt · Total	224		64		2 994	
Westeuropa · Western Europe · Europe de l'Ouest	223		60		1 785	
darunter: Schweden · Finland · Norwegen of which: Sweden · Finland · Norway	57		26		705	
dont: Suède · Finlande · Norvège						
Amerika · America · Amérique	101		7		2 413	
darunter: USA und Bes. of which: USA and poss.			—		1 773	
dont: USA et poss.						
Afrika · Africa · Afrique: Insgesamt · Total	16		2		411	
darunter: Ass. Afr. Länder of which: Ass. African states	—		1		128	
dont: Etats Ass. d'Afrique						
Asien · Asia · Asie	134		52		903	
Sonstige Länder · Other third countries · Autres pays tiers	—		0		24	
Dritte Länder zusammen Total third countries	475		124		6 639	
Total pays tiers						
Insgesamt · Total · Total général	2 695		7 831		30 945	
<b>Franske værker · Französische Werke · French works</b>						
Deutschland (BR)	118		93	74	1 221	
France	966		2 347		11 629	
Italia	131		190		302	
Nederland	11		—		215	
Belgique · België	77		63		425	
Luxembourg	48		3		1	
EUR 6	1 350		2 677		13 793	
United Kingdom	—		3		103	
Ireland	—		—		19	
Danmark	—		0		164	
EUR 9	1 350		2 680		14 079	
Europa · Europe: Insgesamt · Total	14		75		1 200	
Westeuropa · Western Europe · Europe de l'Ouest	14		75		917	
darunter: Schweden · Finland · Norwegen of which: Sweden · Finland · Norway	—		—		288	
dont: Suède · Finlande · Norvège						
Amerika · America · Amérique	163		40		1 054	
darunter: USA und Bes. of which: USA and poss.			1		788	
dont: USA et poss.						
Afrika · Africa · Afrique: Insgesamt · Total	1		23		483	
darunter: Ass. Afr. Länder of which: Ass. African states	0		23		163	
dont: Etats Ass. d'Afrique						
Asien · Asia · Asie	—		46		369	
Sonstige Länder · Other third countries · Autres pays tiers	—		—		18	
Dritte Länder zusammen Total third countries	177		183		3 124	
Total pays tiers						
Insgesamt · Total · Total général	1 527		2 864		17 202	

- (a) På grundlag af værkerens leveringsstatistikker (ekskl. specialstål)  
(b) Inkl. spejljern og kulstofholdigt ferromangan  
(c) Inkl. coils til genudvalning i Fællesskabet  
(d) Inkl. coils til direkte brug og eksport til tredjelande

- (a) Auf Grund der Lieferstatistiken der Werke (ohne Edelstahl)  
(b) Einschließlich Spiegeleisen und kohlenstoffreichem Ferromangan  
(c) Einschließlich Warmbreitband zum Weiterauswalzen in der Gemeinschaft  
(d) Einschließlich Warmbreitband zum unmittelbaren Verbrauch und Export in dritte Länder

- (a) According to works' delivery statistics (excluding special steels)  
(b) Including spiegeleisen and high-carbon ferro-manganese  
(c) Including coils for re-rolling in the Community  
(d) Including coils for direct use and exports to third countries

- (a) Suivant les statistiques de livraisons des usines (non compris aciers spéciaux)  
(b) Y compris Spiegel et ferro-manganèse carburé  
(c) Y compris coils pour relaminage dans la Communauté  
(d) Y compris coils pour l'utilisation directe et exportations vers les pays tiers

- (a) Secondo le statistiche delle consegne degli stabilimenti (non compresi acciai speciali)  
(b) Compresi ghisa speculare e ferro-manganese carburato  
(c) Compresi coils per rilaminazione nella Comunità  
(d) Compresi coils per utilizzazione diretta ed esportazioni verso i paesi terzi

- (a) Op basis van de leveringsstatistieken der bedrijven (specialstaal niet inbegrepen)  
(b) Met inbegrip van spiegelijzer en koolstofrijk ferromangan  
(c) Met inbegrip van warmgewalst breedband voor uitwalsing in de Gemeenschap  
(d) Met inbegrip van warmgewalst breedband voor direct gebruik en uitvoer naar derde landen



Leverancer fra værkerne til Fællesskabet og til tredjelande, efter produktgruppe og efter bestemmelsesland eller geografisk område (a)

Lieferungen der Werke in die Gemeinschaft und in dritte Länder nach Erzeugnis- und Ländergruppen (a)

Deliveries by the works in the Community and to third countries by product category and by country or geographical region of destination (a)

Livraisons des usines dans la Communauté et les pays tiers par groupes de produits et par pays ou zones géographiques destinataires (a)

Consegne degli stabilimenti nella Comunità e nei paesi terzi per gruppi di prodotti e per paesi o zone geografiche di destinazione (a)

Leveringen van de bedrijven aan de Gemeenschap en aan derde landen per produktengroep en land van bestemming (a)

68

ITALIA · NEDERLAND

1000 t

Bestemmelseslande Bestimmungsländer Countries of destination Pays de destination Paesi di destinazione Landen van bestemming	Råjern Roheisen Pig iron Fonte Ghisa Ruwijzer (b)		Ingots og halvfabrikata Blöcke und Halbzeug Ingots and semis Lingots et demi-produits Lingotti e semilavorati Blokken en halffabrikaat (c)		Færdig- og slutprodukter Walzstahlfertigerzeugnisse und weiterverarbeitete Erzeugnisse Finished and end products Produits finis et finals Prodotti finiti e terminali Walsrijprodukten en verder bewerkte produkten (d)	
	1973	1974	1973	1974	1973	1974
<b>Italienske værker · Italianische Werke · Italian works · Usines italiennes · Stabilimenti italiani · Italiaanse bedrijven</b>						
Deutschland (BR)	—	—	—	7	—	231
France	—	—	—	39	—	210
Italia	606	—	3 495	—	14 108	—
Nederland	—	—	—	—	20	28
Belgique · België	—	—	—	—	—	—
Luxembourg	—	—	—	—	—	—
EUR 6	606	—	3 560	—	14 598	—
United Kingdom	—	—	—	—	—	36
Ireland	—	—	—	—	—	—
Danmark	—	—	—	—	—	2
EUR 9	606	—	3 560	—	14 635	—
Europa · Europe: Insgesamt · Total	0	—	17	—	368	—
Westeuropa · Western Europe · Europe de l'Ouest	0	—	17	—	244	—
darunter: Schweden · Finland · Norwegen	—	—	—	—	—	15
of which: Sweden · Finland · Norway	—	—	—	—	—	—
dont: Suède · Finlande · Norvège	—	—	—	—	—	152
Amerika · America · Amérique	—	—	—	—	—	—
darunter: USA und Bes.	—	—	—	—	—	113
of which: USA and poss.	—	—	—	—	—	—
dont: USA et poss.	—	—	—	—	—	—
Afrika · Africa · Afrique: Insgesamt · Total	—	—	0	—	—	151
darunter: Ass. Afr. Länder	—	—	—	—	—	16
of which: Ass. African states	—	—	—	—	—	—
dont: Etats Ass. d'Afrique	—	—	—	—	—	—
Asien · Asia · Asie	—	—	—	—	—	202
Sonstige Länder · Other third countries · Autres pays tiers	—	—	—	—	—	0
Dritte Länder zusammen	—	—	—	—	—	—
Total third countries	0	—	17	—	873	—
Total pays tiers	—	—	—	—	—	—
Insgesamt · Total · Total général	607	—	3 577	—	15 509	—
<b>Nederlandse værker · Niederländische Werke · Dutch works · Usines néerlandaises · Stabilimenti olandesi · Nederlandse bedrijven</b>						
Deutschland (BR)	—	—	—	399	—	369
France	—	—	—	155	—	131
Italia	—	—	—	121	—	162
Nederland	—	—	—	9	—	1 210
Belgique · België	34	—	—	409	—	117
Luxembourg	—	—	—	—	—	—
EUR 6	34	—	—	1 092	—	1 988
United Kingdom	—	—	—	28	—	334
Ireland	—	—	—	—	—	3
Danmark	—	—	—	—	—	64
EUR 9	34	—	—	1 120	—	2 389
Europa · Europe: Insgesamt · Total	—	—	—	22	—	742
Westeuropa · Western Europe · Europe de l'Ouest	—	—	—	22	—	642
darunter: Schweden · Finland · Norwegen	—	—	—	—	—	278
of which: Sweden · Finland · Norway	—	—	—	—	—	—
dont: Suède · Finlande · Norvège	—	—	—	—	—	—
Amerika · America · Amérique	—	—	—	—	—	586
darunter: USA und Bes.	—	—	—	—	—	568
of which: USA and poss.	—	—	—	—	—	—
dont: USA et poss.	—	—	—	—	—	—
Afrika · Africa · Afrique: Insgesamt · Total	—	—	—	—	—	20
darunter: Ass. Afr. Länder	—	—	—	—	—	—
of which: Ass. African states	—	—	—	—	—	—
dont: Etats Ass. d'Afrique	—	—	—	—	—	—
Asien · Asia · Asie	—	—	—	—	—	34
Sonstige Länder · Other third countries · Autres pays tiers	—	—	—	—	—	—
Dritte Länder zusammen	—	—	—	—	—	—
Total third countries	—	—	—	22	—	1 381
Total pays tiers	—	—	—	—	—	—
Insgesamt · Total · Total général	34	—	1 142	—	3 770	—

- (a) På grundlag af værkerne leveringsstatistikker (ekskl. specialstål)  
 (b) Inkl. spejlljern og kulstofholdigt ferromangan  
 (c) Inkl. coils til genudvalnsning i Fællesskabet  
 (d) Inkl. coils til direkte brug og eksport til tredjelande  
 (e) Inkl. leveringer fra belgiske og luxembourgske værker (Benelux)

- (a) Auf Grund der Lieferstatistiken der Werke (ohne Edelstahl)  
 (b) Einschließlich Spiegeleisen und kohlenstoffreichem Ferromangan  
 (c) Einschließlich Warmbreitband zum Weiterauswalzen in der Gemeinschaft  
 (d) Einschließlich Warmbreitband zum unmittelbaren Verbrauch und Export in dritte Länder  
 (e) Einschließlich der Lieferungen der Werke Belgiens und Luxemburgs (Benelux)

- (a) According to works' delivery statistics (excluding special steels)  
 (b) Including spiegeleisen and high-carbon ferromanganese  
 (c) Including coils for re-rolling in the Community  
 (d) Including coils for direct use and exports to third countries  
 (e) Including deliveries by Belgian and Luxembourg works (Benelux)

- (a) Suivant les statistiques de livraisons des usines (non compris aciers spéciaux)  
 (b) Y compris Spiegel et ferro-manganèse carburé  
 (c) Y compris coils pour relaminage dans la Communauté  
 (d) Y compris coils pour l'utilisation directe et exportations vers les pays tiers  
 (e) Y compris livraisons des usines belges et luxembourgeoises (Benelux)

- (a) Secondo le statistiche delle consegne degli stabilimenti (non compresi acciai speciali)  
 (b) Compresi ghisa specular e ferro-manganese carburato  
 (c) Compresi coils per rilaminazione nella Comunità  
 (d) Compresi coils per utilizzazione diretta ed esportazioni verso i paesi terzi  
 (e) Compresi consegne degli stabilimenti belgi e lussemburghesi (Benelux)

- (a) Op basis van de leveringsstatistieken der bedrijven (specialstaal niet inbegrepen)  
 (b) Met inbegrip van spiegelijzer en koolstofrijk ferromangaan  
 (c) Met inbegrip van warmgewalst breedband voor uitwalzing in de Gemeenschap  
 (d) Met inbegrip van warmgewalst breedband voor direct gebruik en uitvoer naar derde landen  
 (e) Met inbegrip van de leveringen van de Belgische en Luxemburgse bedrijven (Benelux)

Leverancer fra værkerne til Fællesskabet og til tredjelande, efter produktgruppe og efter bestemmelsesland eller geografisk område (a)

Lieferungen der Werke in die Gemeinschaft und in dritte Länder nach Erzeugnis- und Ländergruppen (a)

Deliveries by the works in the Community and to third countries by product category and by country or geographical region of destination (a)

Livraisons des usines dans la Communauté et les pays tiers par groupes de produits et par pays ou zones géographiques destinataires (a)

Consegna degli stabilimenti nella Comunità e nei paesi terzi per gruppi di prodotti e per paesi o zone geografiche di destinazione (a)

Leveringen van de bedrijven aan de Gemeenschap en aan derde landen per productengroep en land van bestemming (a)

1 000 t

## BELGIQUE (BELGIË) · LUXEMBOURG

Bestemmelseslande Bestimmungsländer Countries of destination Pays de destination Paesi di destinazione Landen van bestemming	Råjern Roheisen Pig iron Fonte Ghisa Ruwijzer (b)		Ingots og halvfabrikata Blöcke und Halbzeug Ingots and semis Lingots et demi-produits Lingotti e semilavorati Blokken en halffabrikaat (c)		Færdig- og slutprodukter Walzstahlfertigerzeugnisse und weiterverarbeitete Erzeugnisse Finished and end products Produits finis et finals Prodotti finiti e terminali Walserijsprodukten en verder bewerkte produkten (d)	
	1973	1974	1973	1974	1973	1974
Belgiske værker · Belgische Werke · Belgian works · Usines belges · Stabilimenti belgi · Belgische bedrijven						
	(e)	(e)	(e)			
Deutschland (BR)				99		1 953
France				616		2 368
Italia				55		376
Nederland				6		846
Belgique · België				932		2 481
Luxembourg				7		7
EUR 6				1 716		8 030
United Kingdom				2		168
Ireland				—		17
Danmark				—		75
EUR 9				1 718		8 290
Europa · Europe: Ingesamt · Total				70		1 228
Westeuropa · Western Europe · Europe de l'Ouest				70		495
darunter: Schweden · Finland · Norwegen				2		263
of which: Sweden · Finland · Norway				2		263
dont: Suède · Finlande · Norvège				2		263
Amerika · America · Amérique				22		957
darunter: USA und Bes.				—		685
of which: USA and poss.				—		685
dont: USA et poss.				—		685
Afrika · Africa · Afrique: Ingesamt · Total				6		269
darunter: Ass. Afr. Länder				—		36
of which: Ass. African states				—		36
dont: Etats Ass. d'Afrique				—		36
Asien · Asia · Asie				41		460
Sonstige Länder · Other third countries · Autres pays tiers				2		3
Dritte Länder zusammen				160		2 926
Total third countries				160		2 926
Total pays tiers				160		2 926
Ingesamt · Total · Total général				1 878		11 216
Luxembourgske værker · Luxemburgische Werke · Luxembourg works · Usines luxembourgeoises · Stabilimenti lussemburghesi · Luxemburgse bedrijven						
	(e)	(e)	(e)			
Deutschland (BR)				295		949
France				40		587
Italia				0		185
Nederland				0		296
Belgique · België				70		693
Luxembourg				19		318
EUR 6				424		2 949
United Kingdom				—		20
Ireland				—		16
Danmark				—		117
EUR 9				424		3 101
Europa · Europe: Ingesamt · Total				45		652
Westeuropa · Western Europe · Europe de l'Ouest				45		482
darunter: Schweden · Finland · Norwegen				—		159
of which: Sweden · Finland · Norway				—		159
dont: Suède · Finlande · Norvège				—		159
Amerika · America · Amérique				—		300
darunter: USA und Bes.				—		211
of which: USA and poss.				—		211
dont: USA et poss.				—		211
Afrika · Africa · Afrique: Ingesamt · Total				—		235
darunter: Ass. Afr. Länder				—		36
of which: Ass. African states				—		36
dont: Etats Ass. d'Afrique				—		36
Asien · Asia · Asie				13		156
Sonstige Länder · Other third countries · Autres pays tiers				—		1
Dritte Länder zusammen				58		1 344
Total third countries				58		1 344
Total pays tiers				58		1 344
Ingesamt · Total · Total général				483		4 445

- (a) På grundlag af værkerens leveringsstatistikker (ekskl. specialstål)  
 (b) Inkl. spejllern og kulstofholdigt ferromangan  
 (c) Inkl. coils til genudvalse i Fællesskabet  
 (d) Inkl. coils til direkte brug og eksport til tredjelande  
 (e) Fodnoter se Tab. 68 (e)

- (a) Auf Grund der Lieferstatistiken der Werke (ohne Edelstahl)  
 (b) Einschließlich Spiegeleisen und kohlenstoffreichem Ferromangan  
 (c) Einschließlich Warmbreitband zum Weiterauswalzen in der Gemeinschaft  
 (d) Einschließlich Warmbreitband zum unmittelbaren Verbrauch und Export in dritte Länder  
 (e) Vgl. Tabelle 68, Anm. (e)

- (a) According to works' delivery statistics (excluding special steels)  
 (b) Including spiegeleisen and high-carbon ferromanganese  
 (c) Including coils for re-rolling in the Community  
 (d) Including coils for direct use and exports to third countries  
 (e) See Table 68 note (e)

- (a) Suivant les statistiques de livraisons des usines (non compris aciers spéciaux)  
 (b) Y compris Spiegel et ferro-manganèse carburé  
 (c) Y compris coils pour relaminage dans la Communauté  
 (d) Y compris coils pour l'utilisation directe et exportations vers les pays tiers  
 (e) Voir tableau 68, note (e)

- (a) Secondo le statistiche delle consegne degli stabilimenti (non compresi acciai speciali)  
 (b) Compresi ghisa speculare e ferro-manganese carburato  
 (c) Compresi coils per rilaminazione nella Comunità  
 (d) Compresi coils per utilizzazione diretta ed esportazioni verso i paesi terzi  
 (e) Cfr. tabella 68, nota (e)

- (a) Op basis van de leveringsstatistieken der bedrijven (speciaalstaal niet inbegrepen)  
 (b) Met inbegrip van spiegelijzer en koolstofrijk ferromangaan  
 (c) Met inbegrip van warmgewalst breedband voor uitwalsing in de Gemeenschap  
 (d) Met inbegrip van warmgewalst breedband voor direct gebruik en uitvoer naar derde landen  
 (e) Vgl. tabel 68, noot (e)

Leverancer fra værkerne til Fællesskabet og til tredjelande, efter produktgruppe og efter bestemmelsesland eller geografisk område (a)

Lieferungen der Werke in die Gemeinschaft und in dritte Länder nach Erzeugnis- und Ländergruppen (a)

Deliveries by the works in the Community and to third countries by product category and by country or geographical region of destination (a)

Livraisons des usines dans la Communauté et les pays tiers par groupes de produits et par pays ou zones géographiques destinataires (a)

Consegna degli stabilimenti nella Comunità e nei paesi terzi per gruppi di prodotti e per paesi o zone geografiche di destinazione (a)

Leveringen van de bedrijven aan de Gemeenschap en aan derde landen per produktengroep en land van bestemming (a)

70

UNITED KINGDOM

1000 t

Bestemmelseslande Bestimmungsländer Countries of destination Pays de destination Paesi di destinazione Landen van bestemming	Råjern Roheisen Pig iron Fonte Ghisa Ruwijzer (b)		Ingots og halvfabrikata Blöcke und Halbzeug Ingots and semis Lingots et demi-produits Lingotti e semilavorati Blokken en halffabrikaat (c)		Færdig- og slutprodukter Walzstahlfertigerzeugnisse und weiterverarbeitete Erzeugnisse Finished and end products Produits finis et finals Prodotti finiti e terminali Walserijprodukten en verder bewerkte produkten (d)	
	1973	1974	1973	1974	1973	1974

Værker i Det Forenede Kongerige · Werke im Vereinigten Königreich · Works in the United Kingdom  
Usines du Royaume-Uni · Stabilimenti del Regno Unito · Bedrijven van het Verenigd Koninkrijk

<p>Deutschland (BR) France Italia Nederland Belgique · België Luxembourg EUR 6 United Kingdom Ireland Danmark EUR 9</p> <p>Europa · Europe: Insgesamt · Total Westeuropa · Western Europe · Europe de l'Ouest darunter: Schweden · Finland · Norwegen } of which: Sweden · Finland · Norway } dont: Suède · Finlande · Norvège }</p> <p>Amerika · America · Amérique darunter: USA und Bes. } of which: USA and poss. } dont: USA et poss. }</p> <p>Afrika · Africa · Afrique: Insgesamt · Total darunter: Ass. Afr. Länder } of which: Ass. African states } dont: Etats Ass. d'Afrique }</p> <p>Asien · Asia · Asie Sonstige Länder · Other third countries · Autres pays tiers Dritte Länder zusammen } Total third countries } Total pays tiers }</p>									
---	--	--	--	--	--	--	--	--	--

(a) På grundlag af værkernes leveringsstatistikker (ekskl. specialstål)  
(b) Inkl. spejljern og kulstofholdigt ferromangan  
(c) Inkl. coils til genudvalning i Fællesskabet  
(d) Inkl. coils til direkte brug og eksport til tredjelande

(a) Auf Grund der Lieferstatistiken der Werke (ohne Edelstahl)  
(b) Einschließlich Spiegeleisen und kohlenstoffreichem Ferromangan  
(c) Einschließlich Warmbreitband zum Weiterauswalzen in der Gemeinschaft  
(d) Einschließlich Warmbreitband zum unmittelbaren Verbrauch und Export in dritte Länder

(a) According to works' delivery statistics (excluding special steels)  
(b) Including spiegeleisen and high-carbon ferromanganese  
(c) Including coils for re-rolling in the Community  
(d) Including coils for direct use and exports to third countries

(a) Suivant les statistiques de livraisons des usines (non compris aciers spéciaux)  
(b) Y compris Spiegel et ferro-manganèse carburé  
(c) Y compris coils pour relaminage dans la Communauté  
(d) Y compris coils pour l'utilisation directe et exportations vers les pays tiers

(a) Secondo le statistiche delle consegne degli stabilimenti (non compresi acciai speciali)  
(b) Compresi ghisa speculare e ferro-manganese carburato  
(c) Compresi coils per rilaminazione nella Comunità  
(d) Compresi coils per utilizzazione diretta ed esportazioni verso i paesi terzi

(a) Op basis van de leveringsstatistieken der bedrijven (specialstaal niet inbegrepen)  
(b) Met inbegrip van spiegelijzer en koolstofrijk ferromangaan  
(c) Met inbegrip van warmgewalst breedband voor uitwalzing in de Gemeenschap  
(d) Met inbegrip van warmgewalst breedband voor direct gebruik en uitvoer naar derde landen

Tilførsler, efter land, af færdig- og slutprodukter (a) leveret af Fællesskabets værker, samt markedernes indbyrdes samhandel i % (b)

Bezüge der Länder an Walzstahlerzeugnissen und weiterverarbeiteten Erzeugnissen (a) von Werken der Gemeinschaft und Marktverflechtungsrate in % (b)

Receipts, by country, of finished and end products (a) delivered by Community works and market interpenetration (b)

Réceptions, par pays, des produits finis et finals (a) livrés par les usines de la Communauté et taux d'interpénétration des marchés (b)

Arrivi per paese di prodotti finiti e terminali (a) consegnati dagli stabilimenti della Comunità e tasso d'interpenetrazione dei mercati (b)

Aanvoer per land van walsrijprodukten en verder bewerkte walsrijprodukten (a) afkomstig van bedrijven binnen de Gemeenschap en graad van marktverflechting in % (b)

	Deutschland (BR)	France	Italia	Nederland	UEBL · BLEU		EUR 6	United Kingdom	Ireland	Danmark	EUR 9
					Belgique België	Luxembourg					

Tilførsler i alt · Bezüge insgesamt · Total receipts · Réceptions totales · Arrivi totali · Totale aanvoer (1000 t)

1972	23 784	15 555	13 825	2 836	3 852	310	60 161	.	.	.	.
1973	28 060	16 985	16 322	3 332	4 284	351	69 332	.	.	.	.
1973 I	2 257	1 401	1 174	300	357	28	5 518	.	.	.	.
II	2 225	1 369	1 180	254	344	28	5 401	.	.	.	.
III	2 508	1 557	1 278	266	382	33	6 024	.	.	.	.
IV	2 256	1 401	1 251	260	363	31	5 562	.	.	.	.
V	2 527	1 505	1 462	288	373	30	6 186	.	.	.	.
VI	2 275	1 478	1 389	289	347	29	5 807	.	.	.	.
VII	2 230	1 319	1 417	252	239	30	5 486	.	.	.	.
VIII	2 371	998	1 084	274	359	28	5 114	.	.	.	.
IX	2 288	1 421	1 453	257	362	27	5 807	.	.	.	.
X	2 425	1 560	1 668	302	405	28	6 388	.	.	.	.
XI	2 300	1 540	1 590	294	380	31	6 135	.	.	.	.
XII	1 951	1 424	1 383	279	366	28	5 432	.	.	.	.

Tilførsler fra andre fællesskabslande i % (c)  
 Anteil der Bezüge aus anderen Ländern der Gemeinschaft in % (c)  
 Proportion of receipts from other Community countries as % (c)  
 Part des réceptions en provenance d'autres pays de la Communauté en % (c)  
 Aliquota degli arrivi in provenienza da altri paesi della Comunità in % (c)  
 Aandeel van de aanvoer uit andere landen der Gemeenschap in % (c)

1972	22,4	29,3	10,1	63,1	36,4	7,5	24,1	.	.	.	.
1973	16,8	29,3	8,9	63,5	40,8	8,8	21,7	.	.	.	.
1973 I	18,6	27,9	13,5	67,0	40,2	7,2	23,8	.	.	.	.
II	18,2	29,0	11,1	60,2	39,3	7,5	22,6	.	.	.	.
III	17,9	28,9	9,3	65,0	38,6	8,0	22,3	.	.	.	.
IV	18,9	27,6	9,7	66,7	38,0	8,9	22,5	.	.	.	.
V	18,5	28,0	8,4	62,1	37,8	7,0	21,6	.	.	.	.
VI	19,6	29,7	7,5	66,7	39,4	13,1	22,8	.	.	.	.
VII	17,0	28,6	7,4	65,2	43,6	12,4	20,6	.	.	.	.
VIII	14,8	35,1	11,9	59,6	44,1	4,7	22,6	.	.	.	.
IX	14,9	29,0	8,8	63,3	44,7	9,0	20,8	.	.	.	.
X	15,9	29,5	6,5	62,8	40,3	4,1	20,5	.	.	.	.
XI	15,6	29,4	7,8	61,4	42,5	10,3	20,9	.	.	.	.
XII	14,8	29,5	8,7	59,9	41,0	12,8	21,2	.	.	.	.

(a) Inkl. ingots, halvfabrikata og coils til direkte brug (ikke til videreudvalsnig)  
 (b) På grundlag af værkerens leveringsstatistikker (ekskl. specialstål)  
 (c) De øvrige fællesskabslandenes procentvise andel i hvert fællesskabslands samlede tilførsler

(a) Einschließlich Blöcke, Halbzeug und Warmbreitband zum unmittelbaren Verbrauch (nicht zum Weiterauswalzen)  
 (b) Auf Grund der Lieferstatistik der Werke (ohne Edeltähle)  
 (c) Anteil (%) der anderen Länder der Gemeinschaft an den Gesamtbezügen jedes Landes der Gemeinschaft

(a) Included ingots, semi-products and coils for direct use (other than re-rolling)  
 (b) According to works' delivery statistics (excluding special steels)  
 (c) Percentage share of other Community countries in the total receipts of each member country

(a) Y compris lingots, demi-produits et coils pour utilisation directe (autre que le relaminage)  
 (b) Suivant les statistiques de livraisons des usines (aciers spéciaux exclus)  
 (c) Part en % des autres pays de la Communauté dans l'approvisionnement total par la Communauté de chaque pays membre

(a) Compresi i lingotti, semilavorati e coils per utilizzazione diretta (diversa dalla rilaminazione)  
 (b) Secondo le statistiche delle consegne degli stabilimenti (acciai speciali esclusi)  
 (c) Parte in % degli altri paesi della Comunità nell'approvvigionamento totale per la Comunità di ogni paese membro

(a) Met inbegrip van blokken, halffabriekta en warmgewalst breedband voor directe produktie (niet voor uitwalsing)  
 (b) Op basis van de leveringsstatistieken der bedrijven (special staal niet inbegrepen)  
 (c) Aandeel (%) van de andere landen der Gemeenschap in de totale aanvoer van elk land der Gemeenschap

Tilførsler, efter land, af specialstålprodukter (a) leveret af Fællesskabets værker, samt markedernes indbyrdes samhandel

Réceptions, par pays, des produits sidérurgiques en aciers fins et spéciaux (a) livrés par les usines de la Communauté, et taux d'interpénétration des marchés

72

Bezüge der Länder an Edeltählen (a) von Werken der Gemeinschaft und Marktverflechtungsrate

Arrivi, per paese, di prodotti siderurgici in acciai fini e speciali (a) consegnati dagli stabilimenti della Comunità e tasso d'interpenetrazione dei mercati

Receipts, by country, of special steel products (a) delivered by Community works and market interpenetration

Aanvoer in de afzonderlijke landen van speciale staalsoorten (a) afkomstig van bedrijven binnen de Gemeenschap en graad van marktverflechting

	Deutschland (BR)	France	Italia	Benelux			EUR 6
				Nederland	België België	Luxembourg	

Tilførsler i alt fra EUR 6 · Bezüge insgesamt aus EUR 6 · Total receipts from EUR 6  
Réceptions totales en provenance de EUR 6 · Arrivi totali in provenienza da EUR 6 · Totale aanvoer uit EUR 6  
(1000 t)

1972	4 174,5	2 003,3	1 939,1	91,0	231,7	17,7	8 457,4
1973	4 535,7	2 352,1	2 108,7	109,5	253,5	15,0	9 374,5
1974 I	396,8	222,4	221,1	11,5	27,2	1,2	880,2
II	397,9	214,2	196,4	13,6	27,1	1,3	850,5
III	417,7	216,8	218,4	13,9	30,0	1,3	898,1
IV	403,0	213,5	212,5	11,0	28,4	1,5	870,0
V	406,1	212,4	234,8	11,7	33,5	1,9	900,4
VI	379,1	201,8	191,5	7,5	26,3	1,8	808,0
VII	409,6	161,5	196,1	11,8	26,7	2,1	807,8
VIII	394,2	93,2	123,5	11,3	24,4	1,3	647,8
IX	409,6	216,3	222,5	14,9	31,5	1,7	896,6

Tilførsler fra andre fællesskabslande (EUR 6) i % (b)  
Bezüge insgesamt aus anderen Ländern der Gemeinschaft (EUR 6)  
Proportion of receipts from other Community countries (EUR 6) as % (b)  
Part des réceptions en provenance d'autres pays de la Communauté (EUR 6) en % (b)  
Aliquota degli arrivi in provenienza da altri paesi della Comunità (EUR 6) in % (b)  
Aandeel van de aanvoer uit andere landen der Gemeenschap (EUR 6) in % (b)

1972	5,6	15,1	8,1	46,3	29,3	6,9	9,5
1973	4,6	14,5	9,3	53,4	31,5	7,7	9,4
1974 I	4,4	16,2	8,0	63,2	35,4	4,8	10,0
II	9,4	14,3	10,0	57,0	29,9	10,2	9,2
III	3,3	15,5	9,5	48,9	28,6	1,5	9,3
IV	3,6	13,7	10,9	63,2	28,6	2,2	9,4
V	3,4	14,4	9,7	46,6	31,0	1,4	9,2
VI	3,7	12,8	10,5	61,3	27,5	10,4	8,9
VII	3,4	17,9	9,4	56,1	25,6	6,4	9,2
VIII	2,8	15,3	15,4	59,0	34,9	3,8	9,2
IX	3,6	14,8	8,9	46,4	27,3	8,5	9,1

(a) Alle produkter (inkl. ingots og halvfabrikata, også til videreudvalsnig)  
(b) De øvrige fællesskabslandenes procentvise andel i hvert fællesskabslandets samlede leverancer. For Benelux vedrører andelen leverancer fra ikke-Beneluxlande

(a) Alle Erzeugnisse (einschl. Blöcke u. Halbzeug, auch zum Weiterauswalzen)  
(b) Anteil (%) der anderen Länder der Gemeinschaft an den Gesamtbezügen jedes Landes der Gemeinschaft. Für Benelux bezieht sich der Anteil auf die Lieferungen der Nicht-Beneluxländer

(a) All products (ingots and semis, whether or not for re-rolling)  
(b) Percentage share of other Community countries in the total receipts of each member country. In the case of Benelux, it is the share of deliveries from countries other than the Benelux countries

(a) Tous produits (lingots et demi-produits, même pour relaminage inclus)  
(b) Part en % des autres pays de la Communauté dans l'approvisionnement total par la Communauté de chaque pays membre. Pour le Benelux il s'agit de la part représentée par les livraisons des pays autres que ceux du Benelux

(a) Tutti i prodotti (lingotti e semilavorati, inclusa anche la rilaminazione)  
(b) Parte in % degli altri paesi della Comunità nell'approvvigionamento totale per la Comunità di ogni paese membro. Per il Benelux trattasi della parte rappresentata dalle consegne dei paesi diversi da quelli del Benelux

(a) Alle produkten (met inbegrip van blokken en halffabrikkat, ook voor uitwalsing)  
(b) Aandeel (%) van de andere landen der Gemeenschap in de totale aanvoer van elk land der Gemeenschap. Voor de Benelux wordt deze verhouding weergegeven door de leveringen der niet-Beneluxlanden



**Del I : Jern- og stålindustrien**

**Teil I : Eisenschaffende Industrie**

**Part I : Iron and steel industry**

**I<sup>o</sup> Partie : Sidérurgie proprement dite**

**I<sup>a</sup> Parte : Siderurgia propriamente detta**

**I<sup>o</sup> Deel : IJzer- en staalproducerende industrie**

V

Udenrigshandel og handel med jern- og stålprodukter inden for Fællesskabet (toldstatistikker)

*Außenhandel und Binnenaustausch der Gemeinschaft mit Erzeugnissen der Eisen- und Stahlindustrie (Außenhandelsstatistik)*

External and internal trade of the Community in products of the iron and steel industry (foreign trade statistics)

Commerce extérieur et échanges de produits sidérurgiques à l'intérieur de la Communauté (Statistiques douanières)

*Commercio estero e scambi dei prodotti siderurgici all'interno della Comunità (Statistiche doganali)*

Buitenlandse handel en ruilverkeer van de Gemeenschap in produkten der ijzer- en staalindustrie (Douanestatistieken)





*	0	1	2	3	4	5	6	7	8	9	10	11	12	13	14	15	16	17	18	19	20	21	22	23	24	25	26	27	28	29	30	31	32	33			
<b>A</b>																																					
Jern og stål – Eisen und Stahl – Iron and steel – Sidérurgie – Siderurgia – Ijzer en staal																																					
1971	340	429	5	225	999	482	781	759	2 287	79	10	1 362	2 900	92	1 424	705	767	133	79	2 379	3 124	393	383	18 137	150	598	572	102	337	1 525	20 672	111	83	121			
1972	368	416	4	219	1 007	351	835	866	3 076	72	6	1 461	3 173	82	1 646	811	889	155	10	2 723	3 330	359	570	20 504	157	691	712	111	401	1 662	23 390	129	83	146			
1973																																					
1972	I	35	24	0	15	74	25	71	48	193	3	1	117	228	4	115	55	68	15	7	208	293	25	45	1 519	13	56	51	7	27	149	1 752	11	5	10		
	II	34	38	1	16	89	14	67	52	225	7	0	131	262	8	126	65	74	12	8	220	277	22	46	1 617	12	55	55	7	29	122	1 830	14	4	9		
	III	23	38	0	21	82	22	74	75	261	10	1	131	298	10	139	72	76	16	8	258	306	28	44	1 828	11	59	61	8	35	173	2 106	9	6	12		
	IV	34	41	0	17	92	16	71	69	278	8	1	115	284	9	131	62	67	14	6	224	267	31	42	1 693	13	59	56	9	33	135	1 925	13	8	12		
	V	36	40	0	17	94	34	80	100	287	7	1	136	303	7	141	73	74	13	10	253	290	33	44	1 887	12	64	57	9	34	148	2 136	11	7	16		
	VI	37	33	0	21	92	64	79	58	268	8	1	142	315	9	152	70	84	16	9	258	287	37	51	1 901	14	69	64	9	39	173	2 186	10	10	17		
	VII	34	37	1	17	89	17	59	60	319	7	1	126	260	4	136	66	73	13	8	203	251	33	41	1 676	11	59	52	8	31	111	1 878	11	6	10		
	VIII																																				
	IX	13	26	0	16	55	24	87	76	223	4	0	112	260	7	139	71	82	13	9	239	294	25	55	1 720	13	57	64	12	35	128	1 960	11	7	15		
	X	34	34	0	22	90	37	57	74	263	3	0	126	248	7	150	71	81	10	11	241	272	25	54	1 731	15	57	69	11	38	139	1 988	13	9	13		
	XI	31	37	0	14	82	26	68	116	277	5	0	106	229	6	135	74	85	13	9	213	290	26	50	1 727	17	54	69	10	39	127	1 972	7	6	13		
	XII	38	39	1	20	98	33	63	80	295	8	0	112	236	3	141	64	69	9	9	220	276	28	53	1 698	15	64	62	11	37	127	1 936	11	7	13		
1973	I																																				
	II																																				
	III																																				
<b>B</b>																																					
Heraf specialstål – Darunter Edeltähle – Of which alloy steel – Dont aciers spéciaux – Di cui acciai speciali – Waarvan speciaalstaal																																					
1971						40	58	82				179	213				11	2	38	47	69		7	747	150	598	86	26	92		951						
1972						21	85	72				192	251				14	4	44	65	91		10	848	157	691	111	32	101		1 091						
1973																																					
1972	I					3,9	7,1	2,9				17,2	17,9				0,6	0,3	3,1	7,4	8,0		0,7	69,3	12,9	56,3	8,1	2,1	6,7		86,2						
	II					2,8	4,8	6,4				15,1	19,3				1,0	0,3	3,8	7,1	6,3		0,7	67,7	12,4	55,3	8,0	2,0	8,1		85,8						
	III					2,2	6,8	6,6				14,6	21,1				1,3	0,3	4,2	5,1	7,4		0,5	70,2	10,9	59,3	8,8	2,3	9,6		90,8						
	IV					2,0	6,5	7,8				16,8	21,1				1,2	0,2	3,3	5,2	7,0		1,3	72,4	13,2	59,2	8,7	2,2	8,6		91,8						
	V					2,4	7,0	8,7				14,9	19,7				1,3	0,2	4,0	8,6	7,8		1,0	75,5	12,0	63,5	8,7	2,4	8,3		95,0						
	VI					3,8	8,0	10,2				17,3	23,7				1,3	0,2	4,2	6,1	7,1		1,1	82,9	14,2	68,8	9,9	2,5	10,1		105,4						
	VII					0,5	7,9	6,7				13,1	25,1				0,6	0,2	4,0	5,3	6,3		0,6	69,4	10,6	58,8	9,7	2,5	6,6		88,3						
	VIII																																				
	IX					0,7	8,2	3,7				15,6	22,6				1,1	0,3	4,2	3,8	8,6		1,0	69,7	13,2	56,5	10,6	3,3	9,2		92,8						
	X					0,4	7,8	4,0				17,1	21,3				1,4	0,6	4,0	5,3	9,3		0,9	72,1	14,9	57,2	9,8	4,0	9,6		95,6						
	XI					0,3	8,0	5,5				20,2	20,9				1,4	0,5	2,7	2,8	7,8		0,8	71,0	16,6	54,4	10,5	2,9	9,3		93,7						
	XII					0,4	10,0	4,4				17,7	26,4				1,8	0,6	3,8	3,9	8,7		1,2	78,8	14,8	64,0	10,3	3,1	8,9		101,0						
1973	I																																				
	II																																				
	III																																				

1) Fra 1. januar 1974 EUR 9  
 \* Teksten til kolonnerne findes på side 101

1) From 1st. January 1974 EUR 9  
 \* See column headings page 101

1) Dal 1° gennaio 1974 EUR 9  
 \* Vedere le intestazioni delle colonne a pagina 138

1) Ab 1. Januar 1974 EUR 9  
 \* Siehe Übersichten der Spalten Seite 101

1) A partir du 1<sup>er</sup> janvier 1974 EUR 9  
 \* Voir les en-têtes des colonnes page 138

1) Met ingang van 1 januari 1974 EUR 9  
 \* Voor de tekst der kolommen zie men bladzijde 138



Tilførsler fra EKSF-lande  
Bezüge aus Ländern der EGKS  
Receipts from ECSC countries

Réceptions en provenance des pays de la CECA  
Arrivi dai paesi della CECA  
Aanvoer uit landen der EGKS

1000 t

*	0	1	2	3	4	5	6	7	8	9	10	11	12	13	14	15	16	17	18	19	20	21	22	23	24	25	26	27	28	29	30	31	32	33		
<b>A</b>	<b>Jern og stål – Eisen und Stahl – Iron and steel – Sidérurgie – Siderurgia – Ijzer en staal</b>																																			
1971	15	25	0	68	109	9	379	6	355	4	1	707	1 385	1	611	211	338	30	29	748	1 443	124	143	6 523	26	106	146	23	103	291	7 086	14	9	47		
1972	10	26	0	79	115	82	407	39	515	2	0	788	1 358	1	641	225	388	36	35	905	1 455	132	191	7 201	28	144	168	21	131	423	7 944	19	14	52		
1973																																				
1972	I	1	2	—	3	6	1	39	3	28	0	0	60	103	—	50	15	30	4	2	75	134	10	14	568	2	12	13	2	8	27	617	1	1	2	
	II	—	2	—	5	7	1	31	1	31	0	—	72	123	0	49	19	29	3	3	81	124	8	18	593	2	11	13	2	9	26	643	1	1	3	
	III	0	2	—	5	8	1	44	6	40	0	0	69	144	0	59	21	29	3	3	101	123	9	16	668	2	10	14	2	12	38	733	1	1	5	
	IV	0	2	—	8	10	0	38	14	53	0	0	67	137	0	56	19	29	4	2	85	123	11	18	656	2	11	13	2	11	39	721	1	1	3	
	V	0	2	0	6	9	1	42	11	44	1	0	89	151	0	59	25	34	4	4	89	127	11	17	707	2	15	15	2	13	47	784	2	2	6	
	VI	0	2	0	8	10	31	45	3	48	0	0	86	159	0	67	22	40	4	4	91	122	14	15	751	3	14	13	2	14	45	825	3	3	4	
	VII	0	2	—	7	9	6	31	0	54	0	0	77	130	0	55	22	37	3	3	66	119	13	15	632	3	14	14	2	11	38	696	1	2	4	
	VIII																																			
	IX	—	1	0	6	7	2	39	0	34	0	—	48	80	0	50	15	31	2	3	70	122	11	16	524	2	10	14	1	11	32	582	2	1	4	
	X	1	3	0	8	11	11	16	0	32	0	0	66	90	0	51	16	33	2	3	69	113	11	18	531	2	13	15	2	11	35	595	2	1	4	
	XI	0	3	—	5	9	2	32	0	52	0	0	43	70	0	43	17	36	3	3	59	120	11	17	508	2	11	18	2	12	36	576	2	1	6	
	XII	0	2	0	8	11	9	21	0	52	0	0	51	67	—	47	13	27	2	3	55	115	13	12	487	3	12	13	2	9	27	539	1	0	4	
1973	I																																			
	II																																			
	III																																			
<b>B</b>	<b>Heraf specialstål – Darunter Edeltähle – Of which alloy steel – Dont aciers spéciaux – Di cui acciai speciali – Waarvan specialstaal</b>																																			
1971						3	9	10				32	11				0	0	13	9	12		3	132	26	106	24	2	25		183					
1972						2	22	10				30	49				2	1	18	19	18		3	173	28	144	33	3	24		233					
1973																																				
1972	I					0,4	1,7	0,4				2,6	4,0				—	0,1	1,0	1,5	1,7		0,3	13,6	1,7	11,9	3,0	0,2	1,6		18,4					
	II					0,1	1,2	0,4				2,9	4,1				0,0	0,1	1,3	1,1	1,6		0,3	31,1	2,3	10,8	2,5	0,2	2,0		17,7					
	III					0,3	1,3	0,4				2,4	3,4				0,1	0,1	1,5	1,0	1,2		0,2	11,9	2,0	9,9	2,6	0,2	2,9		17,6					
	IV					0,2	1,6	0,6				2,8	3,4				0,1	0,1	1,1	1,6	1,9		0,2	13,4	2,1	11,3	2,8	0,1	2,0		18,4					
	V					0,4	2,0	0,0				3,0	4,1				0,0	0,1	1,4	3,5	1,9		0,2	16,7	2,4	14,7	3,1	0,2	2,0		21,9					
	VI					0,1	1,9	1,9				3,1	4,6				0,0	0,0	2,0	2,0	1,2		0,2	17,1	3,1	14,0	2,7	0,1	2,7		22,6					
	VII					0,1	2,1	1,5				1,9	5,4				0,1	0,1	1,6	2,4	1,3		0,2	16,7	2,5	14,2	3,1	0,2	1,3		21,3					
	VIII																																			
	IX					0,0	1,9	0,8				1,9	4,0				0,1	0,1	1,7	0,7	1,3		0,2	12,7	2,4	10,3	2,8	0,3	2,2		18,1					
	X					0,0	2,7	0,9				2,3	4,8				0,2	0,1	1,5	1,2	1,7		0,3	15,6	2,2	13,4	2,6	0,4	2,2		20,8					
	XI					0,0	1,5	0,9				2,6	3,5				0,2	0,1	1,4	0,6	1,7		0,3	12,9	2,2	10,7	3,0	0,4	2,3		18,6					
	XII					0,0	2,5	1,1				2,1	3,6				0,7	0,1	2,0	0,8	1,7		0,3	14,9	3,0	11,9	2,5	0,4	1,6		19,4					
1973	I																																			
	II																																			
	III																																			

1) Fra 1. januar 1974 EUR 9  
\* Teksten til kolonnerne findes på side 101

1) From 1st. January 1974 EUR 9  
\* See column headings page 101

1) Dal 1° gennaio 1974 EUR 9  
\* Vedere le intestazioni delle colonne a pagina 138

1) Ab 1. Januar 1974 EUR 9  
\* Siehe Übersichten der Spalten Seite 101

1) A partir du 1<sup>er</sup> janvier 1974 EUR 9  
\* Voir les en-têtes des colonnes page 138

1) Met ingang van 1 januari 1974 EUR 9  
\* Voor de tekst der kolommen zie men bladzijde 138



*	0	1	2	3	4	5	6	7	8	9	10	11	12	13	14	15	16	17	18	19	20	21	22	23	24	25	26	27	28	29	30	31	32	33	
<b>A</b>																																			
Jern og stål – Eisen und Stahl – Iron and steel – Sidérurgie – Siderurgia – Ijzer en staal																																			
1971	184	28	0	24	236	283	112	230	983	14	0	216	829	0	404	221	240	54	21	936	784	74	96	5 498	46	275	152	22	93	274	6 039	8	6	5	
1972	313	31	0	22	366	36	142	338	1 276	19	0	253	1 125	0	540	308	281	62	35	1 067	972	75	140	6 668	47	318	212	30	117	337	7 365	14	8	14	
1973																																			
1972	I	31	2	—	34	1	9	27	79	1	0	19	71	—	31	19	18	7	2	75	84	4	13	461	4	23	14	2	9	25	510	1	1	0	
	II	29	5	0	36	1	10	31	90	2	0	20	89	—	40	25	23	5	3	83	83	5	11	523	4	26	16	2	9	31	582	1	0	1	
	III	19	3	—	24	5	11	27	119	2	0	24	95	0	44	29	26	6	3	85	92	7	11	585	4	29	18	2	9	40	655	1	1	1	
	IV	28	3	0	33	2	12	28	123	2	—	19	96	0	45	21	23	6	3	78	74	6	9	547	4	29	16	2	8	24	598	1	1	1	
	V	32	3	0	37	4	11	29	130	1	0	19	96	0	47	25	22	5	3	91	90	10	11	594	4	31	18	2	10	37	660	1	1	1	
	VI	33	2	—	37	5	13	22	118	2	0	23	97	—	42	27	26	6	3	95	89	9	14	591	4	32	22	3	11	27	654	1	1	1	
	VII	29	2	0	33	4	11	24	112	2	0	24	95	—	45	24	21	6	3	85	69	8	11	543	3	30	17	3	9	25	598	3	1	1	
	VIII																																		
	IX	9	2	0	13	2	19	16	99	1	—	24	117	0	50	30	30	6	2	108	87	5	13	609	5	28	20	3	11	26	668	1	1	2	
	X	32	3	—	36	3	12	25	102	2	0	21	101	—	54	29	28	3	4	111	85	6	13	600	5	22	22	4	11	28	665	3	1	1	
	XI	27	2	—	31	2	12	43	113	1	—	24	101	0	51	29	29	5	4	87	90	4	11	606	5	26	21	3	12	27	668	1	1	2	
	XII	34	2	0	38	4	17	50	121	3	0	18	97	0	51	29	24	4	4	98	90	4	16	630	3	29	20	3	13	29	694	0	1	2	
1973	I																																		
	II																																		
	III																																		
<b>B</b>																																			
Heraf specialstål – Darunter Edeltähle – Of which alloy steel – Dont aciers spéciaux – Di cui acciai speciali – Waarvan speciaalstaal																																			
1971						3	27	66			64	104				8	1	13	20	15		1	321	46	275	29	9	36		396					
1972						3	32	58			71	127				9	2	15	25	20		3	365	47	318	35	12	44		457					
1973																																			
1972	I					0,3	2,3	2,5			6,7	8,1				0,3	0,1	1,0	4,2	1,8		0,1	27,4	4,1	23,3	2,2	0,5	3,2		33,3					
	II					0,0	1,7	5,7			5,0	9,4				0,8	0,1	1,3	4,7	1,1		0,1	29,9	4,2	26,0	2,6	0,8	3,6		36,9					
	III					0,2	3,2	5,8			6,3	11,2				1,0	0,2	1,5	2,3	1,6		0,1	33,2	3,9	29,4	2,9	0,7	3,9		40,7					
	IV					0,2	2,2	7,2			6,0	11,9				0,8	0,0	1,4	1,8	1,1		0,5	33,3	3,9	29,4	2,5	0,7	3,5		40,1					
	V					0,3	2,2	8,5			5,9	10,2				0,9	0,1	1,4	3,1	1,9		0,4	34,8	3,7	31,2	2,8	0,8	3,9		42,3					
	VI					0,2	3,3	8,2			6,9	11,1				1,1	0,1	1,0	1,7	1,9		0,6	36,0	3,5	32,4	3,0	1,0	4,4		44,5					
	VII					0,3	3,3	4,1			5,9	14,8				0,4	0,1	1,2	0,7	1,3		0,2	32,4	2,9	29,5	3,1	1,0	3,4		39,9					
	VIII																																		
	IX					0,2	3,9	2,9			6,7	12,2				0,7	0,1	0,9	1,9	2,5		0,3	32,3	4,7	27,6	3,8	1,1	4,0		41,1					
	X					0,3	1,6	3,0			5,2	9,8				1,0	0,4	1,9	2,2	1,6		0,3	27,2	4,8	22,4	3,7	2,0	4,2		37,1					
	XI					0,2	3,7	4,3			7,2	10,9				0,8	0,3	1,1	0,6	1,3		0,2	30,6	5,1	25,5	3,8	1,3	3,9		39,5					
	XII					0,3	3,3	2,4			5,6	13,9				0,6	0,5	1,5	1,1	2,6		0,4	32,2	3,3	28,8	3,8	1,2	4,1		41,3					
1973	I																																		
	II																																		
	III																																		

1) Fra 1. januar 1974 EUR 9  
 \* Teksten til kolonnerne findes på side 101

1) From 1st. January 1974 EUR 9  
 \* See column headings page 101

1) Dal 1° gennaio 1974 EUR 9  
 \* Vedere le intestazioni delle colonne a pagina 138

1) Ab 1. januar 1974 EUR 9  
 \* Siehe Übersichten der Spalten Seite 101

1) A partir du 1<sup>er</sup> janvier 1974 EUR 9  
 \* Voir les en-têtes des colonnes page 138

1) Met ingang van 1 januari 1974 EUR 9  
 \* Voor de tekst der kolommen zie men bladzijde 138



*	0	1	2	3	4	5	6	7	8	9	10	11	12	13	14	15	16	17	18	19	20	21	22	23	24	25	26	27	28	29	30	31	32	33		
<b>A</b>	<b>Jern og stål – Eisen und Stahl – Iron and steel – Sidérurgie – Siderurgia – Ijzer en staal</b>																																			
1971	121	217	2	81	420	36	188	235	553	15	1	80	84	3	65	87	65	6	23	180	444	123	38	2 225	22	135	49	22	42	85	2 423	86	29	39		
1972	24	218	3	57	302	16	144	77	805	9	1	68	81	6	95	110	65	11	24	186	518	77	55	2 349	21	139	77	29	37	74	2 566	94	29	43		
1973																																				
1972	I	0	10	0	6	17	2	13	0	46	1	0	5	8	0	11	9	6	0	1	18	45	6	7	180	1	13	4	2	2	4	192	9	1	5	
	II	1	21	1	4	27	2	13	4	70	1	0	7	8	0	9	7	5	1	2	13	43	6	7	197	1	11	6	2	3	6	213	12	1	2	
	III	3	23	0	9	35	2	11	4	70	1	—	6	6	0	6	8	5	1	2	14	48	7	4	194	2	11	5	2	3	6	211	7	2	3	
	IV	4	23	0	2	28	2	13	3	64	0	0	6	6	0	6	9	4	1	1	12	41	10	4	182	2	12	8	2	4	5	200	10	3	5	
	V	3	22	0	5	30	2	12	2	68	0	0	5	6	0	4	9	7	1	2	18	44	7	3	191	2	12	5	2	3	6	206	8	2	5	
	VI	2	15	0	5	23	4	10	2	60	1	0	4	6	1	5	7	5	1	2	12	47	8	5	180	2	14	6	2	3	5	196	6	3	6	
	VII	4	24	1	3	31	0	10	4	105	1	—	5	5	0	6	6	5	0	2	16	43	7	4	220	2	9	6	2	4	6	237	7	3	3	
	VIII																																			
	IX	3	12	0	2	17	1	12	36	58	1	0	5	7	1	11	13	7	2	3	16	51	4	4	232	1	11	8	6	3	8	257	8	3	6	
	X	0	19	0	7	27	0	17	2	81	0	—	6	6	1	11	11	7	1	3	17	43	5	4	217	2	13	9	2	3	8	240	9	3	4	
	XI	1	17	0	1	20	0	9	13	70	1	0	7	10	0	8	11	8	1	3	17	43	5	5	210	3	10	7	2	3	9	232	4	2	3	
	XII	2	19	0	5	26	0	13	2	84	1	—	9	12	0	12	9	5	1	2	22	38	3	4	216	2	16	8	4	4	6	238	9	3	4	
1973	I																																			
	II																																			
	III																																			
<b>B</b>	<b>Heraf specialstål – Darunter Edeltähle – Of which alloy steel – Dont aciers spéciaux – Di cui acciai speciali – Waarvan specialstaal</b>																																			
1971						29	21	4			25	32				1	0	8	9	26		2	157	22	135	11	5	9		181						
1972						14	27	3			27	37				2	0	8	11	29		2	159	21	139	13	8	8		189						
1973																																				
1972	I					2,2	2,9	—			1,8	2,6				0,2	0,0	0,7	1,0	2,6		0,2	14,1	1,1	13,0	0,8	0,9	0,3		16,1						
	II					1,4	1,7	0,3			2,4	2,7				0,1	0,0	0,8	0,6	2,3		0,1	12,5	1,3	11,2	1,0	0,6	0,8		14,9						
	III					1,7	1,7	0,3			2,2	3,2				0,2	0,0	0,8	0,7	2,1		0,1	13,1	1,7	11,4	1,1	0,4	0,9		15,5						
	IV					1,6	2,2	0,0			2,4	2,7				0,2	0,0	0,6	1,2	2,4		0,4	13,7	1,9	11,8	1,0	0,8	1,2		16,7						
	V					1,7	2,3	0,2			2,0	3,2				0,3	0,0	1,0	1,3	2,4		0,3	14,5	2,1	12,4	1,0	0,5	0,6		16,6						
	VI					3,5	2,4	0,1			1,8	3,6				0,2	—	0,9	1,7	2,1		0,2	16,5	2,1	14,1	1,3	0,6	0,8		19,1						
	VII					0,1	1,8	0,0			1,9	2,7				0,1	—	0,9	1,4	2,1		0,1	11,1	1,9	9,2	1,3	0,7	0,8		13,7						
	VIII																																			
	IX					0,3	1,9	0,0			2,1	3,1				0,0	0,0	1,4	0,5	2,8		0,3	12,4	1,4	11,1	1,2	0,8	0,8		15,3						
	X					0,1	3,4	0,0			2,6	3,4				0,2	—	0,2	0,9	3,6		0,1	14,4	1,6	12,9	1,0	0,7	0,5		16,6						
	XI					0,1	2,4	0,2			3,5	3,2				0,3	0,0	0,1	0,5	2,5		0,1	13,0	2,9	10,0	1,2	0,6	0,6		15,4						
	XII					0,1	4,0	0,9			3,1	5,3				0,4	—	0,1	0,9	2,4		0,3	17,3	1,8	15,5	1,6	0,8	0,9		20,6						
1973	I																																			
	II																																			
	III																																			

1) Fra 1. januar 1974 EUR 9  
 \* Teksten til kolonnerne findes på side 101

1) From 1st. January 1974 EUR 9  
 \* See column headings page 101

1) Dal 1° gennaio 1974 EUR 9  
 \* Vedere le intestazioni delle colonne a pagina 138

1) Ab 1. Januar 1974 EUR 9  
 \* Siehe Übersichten der Spalten Seite 101

1) A partir du 1<sup>er</sup> janvier 1974 EUR 9  
 \* Voir les en-têtes des colonnes page 138

1) Met ingang van 1 januari 1974 EUR 9  
 \* Voor de tekst der kolommen zie men bladzijde 138





*	0	1	2	3	4	5	6	7	8	9	10	11	12	13	14	15	16	17	18	19	20	21	22	23	24	25	26	27	28	29	30	31	32	33			
<b>A</b>																																					
Jern og stål – Eisen und Stahl – Iron and steel – Sidérurgie – Siderurgia – Ijzer en staal																																					
1971	2	49	0	4	55	20	5	267	5	42	6	115	441	87	299	161	87	30	4	385	242	39	78	2 313	2	34	163	19	82	694	3 271	2	28	6			
1972	1	31	0	8	40	17	7	369	9	38	4	115	449	72	328	146	107	34	4	420	236	45	123	2 522	5	39	186	16	90	658	3 472	1	21	7			
1973																																					
1972	I	0	3	0	1	3	0	16	1	1	0	9	34	3	20	9	9	3	1	30	20	4	9	170	0	3	13	2	6	84	275	0	2	0			
	II	0	3	—	1	4	0	16	1	4	0	11	31	7	24	12	12	2	0	34	18	2	8	182	0	3	14	1	7	48	251	0	1	1			
	III	—	—	—	—	—	—	—	—	—	—	—	—	—	—	—	—	—	—	—	—	—	—	—	—	—	—	—	—	—	—	—	—	—	—		
	IV	0	2	0	1	3	1	0	37	1	6	0	11	43	9	27	13	11	5	0	41	20	4	10	239	0	4	16	1	7	76	340	0	2	0		
	V	—	3	—	0	3	0	0	58	0	6	0	7	37	6	28	13	7	3	0	43	19	4	9	240	0	3	15	1	7	40	302	0	2	0		
	VI	0	3	—	1	4	1	0	31	1	4	1	10	38	9	33	12	8	4	0	39	21	5	12	228	0	4	18	1	8	75	331	—	2	1		
	VII	0	1	—	1	2	0	0	31	0	4	1	5	25	3	27	12	7	3	0	30	15	4	7	174	0	3	12	1	5	30	222	—	1	0		
	VIII																																				
	IX	0	2	—	0	3	0	1	13	1	1	0	13	44	6	25	11	10	3	0	33	22	4	15	204	1	3	16	2	8	50	200	0	1	1		
	X	0	2	—	1	3	0	0	30	1	1	0	12	40	5	30	13	11	2	1	32	20	3	11	213	1	4	17	2	10	53	294	0	2	0		
	XI	0	2	—	1	4	8	3	49	0	2	0	10	33	6	30	14	8	3	0	37	24	5	10	243	1	4	17	2	9	44	315	0	1	1		
	XII	0	3	—	0	4	5	0	25	0	4	0	10	44	3	28	12	9	1	0	36	21	6	15	217	1	4	16	1	8	54	297	—	2	1		
1973	I																																				
	II																																				
	III																																				
<b>B</b>																																					
Heraf spesialstål – Darunter Edeltähle – Of which alloy steel – Dont aciers spéciaux – Di cui acciai speciali – Waarvan speciaalstaal																																					
1971						1	0					3	12					0	0	4	5	9		1	36	2	24	13	4	19							
1972						0	0					6	14					0	0	3	6	14		2	45	5	39	18	3	18							
1973																																					
1972	I					0,1	0,0					0,1	1,0					0,0	0,0	0,3	0,4	1,1		0,2	3,2	0,0	3,2	1,0	0,1	1,3					5,6		
	II					0,1	0,0		0,0			0,5	0,9					0,0	—	0,3	0,3	0,8		0,2	3,1	0,5	2,6	1,2	0,2	1,3					5,8		
	III					0,0	0,0		0,0			0,3	1,2					0,0	—	0,3	0,7	1,2		0,2	3,8	0,1	3,8	1,4	0,2	1,4					6,8		
	IV					0,1	0,0		—			0,3	1,3					0,0	0,0	0,2	0,4	1,0		0,1	3,5	0,1	3,3	1,5	0,2	1,3					6,5		
	V					—	0,0		—			0,2	0,8					0,0	0,0	0,3	0,2	0,9		0,1	2,6	0,1	2,5	1,2	6,2	1,4					5,4		
	VI					0,0	0,0		—			0,2	1,7					0,0	0,0	0,3	0,5	1,2		0,1	4,0	0,2	3,8	1,9	0,2	1,7					7,8		
	VII					—	0,0		—			0,1	0,9					—	0,0	0,2	0,4	0,9		0,1	2,7	0,1	2,6	1,8	0,2	1,0					5,7		
	VIII																																				
	IX					—	0,0		—			0,7	1,3					0,1	0,0	0,3	0,4	1,1		0,1	4,0	0,8	3,2	1,6	0,2	1,6					7,4		
	X					—	0,0		—			1,4	1,2					0,0	—	0,4	0,6	1,3		0,2	5,1	1,2	3,9	1,7	0,2	2,2					9,3		
	XI					—	—		—			1,1	1,5					0,0	0,0	0,1	0,7	1,3		0,1	4,9	1,1	3,8	1,6	0,2	2,0					8,7		
	XII					—	—		—			0,9	0,9					0,0	—	0,2	0,6	1,0		0,2	3,9	0,9	3,1	1,8	0,3	1,6					7,7		
1973	I																																				
	II																																				
	III																																				

1) Fra 1. januar 1974 EUR-9  
 \* Teksten til kolonnerne findes på side 101

1) From 1st. January 1974 EUR-9  
 \* See column headings page 101

1) Dal 1° gennaio 1974 EUR-9  
 \* Vedere le intestazioni delle colonne a pagina 138

1) Ab 1. januar 1974 EUR-9  
 \* Siehe Übersichten der Spalten Seite 101

1) A partir du 1<sup>er</sup> janvier 1974 EUR-9  
 \* Voir les en-têtes des colonnes page 138

1) Met ingang van 1 januari 1974 EUR-9  
 \* Voor de tekst der kolommen zie men bladzijde 138



*	0	1	2	3	4	5	6	7	8	9	10	11	12	13	14	15	16	17	18	19	20	21	22	23	24	25	26	27	28	29	30	31	32	33		
<b>A</b>																																				
Jern og stål – Eisen und Stahl – Iron and steel																	Sidérurgie – Siderurgia – Ijzer en staal																			
1971	18	109	2	49	178	134	96	20	389	4	3	245	160	2	46	24	36	13	1	130	212	33	28	1 578	54	47	62	15	16	181	1 853	6	11	23		
1972	19	110	1	54	183	199	135	43	472	3	1	237	160	3	41	23	48	12	2	146	148	30	60	1 764	55	51	69	15	27	169	2 044	1	11	29		
1973																																				
1972	I	3	7	0	3	13	20	9	0	39	0	0	24	12	0	4	2	5	1	0	8	10	1	2	140	6	5	6	1	2	10	159	0	1	2	
	II	3	8	—	4	15	10	14	0	33	0	0	21	11	0	3	2	5	1	0	9	8	1	3	122	4	5	5	1	2	11	141	—	1	2	
	III	1	7	0	4	12	14	8	0	32	0	0	23	9	1	3	3	5	1	0	17	22	1	4	141	3	5	8	2	3	13	166	0	1	2	
	IV	1	11	0	4	17	11	8	0	38	0	0	17	11	0	3	2	3	1	0	16	11	1	3	126	5	3	5	1	3	10	144	1	1	2	
	V	1	10	—	4	15	28	15	0	45	0	0	16	13	1	2	2	4	1	0	12	11	1	4	156	4	3	5	1	2	18	183	0	1	2	
	VI	2	10	0	5	17	24	12	0	40	1	0	18	14	0	4	2	5	1	0	14	8	0	6	150	5	4	6	1	3	20	180	0	1	4	
	VII	0	9	0	5	14	7	6	0	48	1	0	15	5	0	3	1	3	1	0	6	6	1	5	107	3	3	3	1	1	12	125	0	1	1	
	VIII																																			
	IX	1	9	—	5	15	19	16	10	30	0	0	22	12	0	3	2	4	1	0	13	12	1	7	151	4	4	6	1	2	12	173	0	1	3	
	X	1	6	0	5	13	22	12	17	47	0	0	21	11	0	3	2	3	1	0	10	12	0	8	169	5	5	6	1	2	15	194	0	2	3	
	XI	2	12	0	4	18	14	11	12	42	0	0	23	15	0	3	2	4	1	0	13	13	1	7	161	5	4	6	1	2	11	181	0	1	2	
	XII	2	13	0	5	20	14	13	2	38	0	0	24	16	1	3	1	5	1	0	10	11	2	6	148	6	5	5	1	3	10	167	0	1	3	
1973	I																																			
	II																																			
	III																																			
<b>B</b>																																				
Heraf specialstål – Darunter Edeltähle – Of which alloy steel																	Dont aciers spéciaux – Di cui acciai speciali – Waarvan specialstaal																			
1971						4	2	1				55	24				1	0	0	4	6		1	101	54	47	9	5	4		120					
1972						2	5	0				58	25				1	1	0	4	10		1	107	55	51	11	6	6		130					
1973																																				
1972	I					1,0	0,2	—				6,0	2,1				0,1	0,1	0,0	0,5	0,8		0,0	10,9	6,1	4,9	1,1	0,3	0,4		12,7					
	II					1,0	0,2	—				4,3	2,3				0,1	0,1	0,1	0,4	0,5		0,0	9,1	4,0	5,1	0,7	0,3	0,4		10,6					
	III					—	0,5	0,0				3,4	2,1				0,1	0,0	0,1	0,4	1,3		0,0	8,1	3,3	4,8	0,9	0,8	0,5		10,2					
	IV					—	0,5	0,0				5,3	1,9				0,1	0,0	0,0	0,2	0,5		0,0	8,6	5,2	3,4	0,7	0,3	0,5		10,2					
	V					—	0,6	—				3,8	1,3				0,0	0,1	0,0	0,3	0,7		0,0	7,0	3,7	3,2	0,8	0,7	0,4		8,9					
	VI					—	0,4	—				5,3	2,7				0,0	0,1	0,0	0,2	0,7		0,0	9,4	5,2	4,2	1,0	0,5	0,5		11,5					
	VII					—	0,7	0,0				3,3	1,3				0,0	0,0	0,0	0,4	0,6		0,0	6,5	3,1	3,4	0,5	0,5	0,2		7,6					
	VIII																																			
	IX					0,2	0,5	—				4,1	1,9				0,1	0,1	0,0	0,3	0,9		0,0	8,3	4,0	4,3	1,3	0,8	0,5		10,9					
	X					—	0,1	0,0				5,6	2,1				0,1	0,2	—	0,4	1,1		0,1	9,7	5,2	4,5	0,8	0,7	0,5		11,7					
	XI					—	0,4	0,0				5,8	1,8				0,1	0,1	0,0	0,3	1,0		0,1	9,6	5,3	4,3	0,9	0,5	0,5		11,5					
	XII					—	0,3	0,0				6,0	2,6				0,1	0,0	—	0,5	0,9		0,0	10,5	5,9	4,6	0,6	0,4	0,6		12,0					
1973	I																																			
	II																																			
	III																																			

1) Fra 1. januar 1974 EUR-9  
 \* Teksten til kolonnerne findes på side 101

1) From 1st. January 1974 EUR-9  
 \* See column headings page 101

1) Dal 1° gennaio 1974 EUR-9  
 \* Vedere le intestazioni delle colonne a pagina 138

1) Ab 1. Januar 1974 EUR-9  
 \* Siehe Übersichten der Spalten Seite 101

1) A partir du 1<sup>er</sup> janvier 1974 EUR-9  
 \* Voir les en-têtes des colonnes page 138

1) Met ingang van 1 januari 1974 EUR-9  
 \* Voor de tekst der kolommen zie men bladzijde 138

















Tilførsler til EKSF-lande  
Lieferungen in Länder der EGKS  
Deliveries to ECSC countries

Livraisons aux pays de la CECA  
Consegna ai paesi della CECA  
Leveringen aan landen der EGKS

*	0	1	2	3	4	5	6	7	8	9	10	11	12	13	14	15	16	17	18	19	20	21	22	23	24	25	26	27	28	29	30	31	32	33			
<b>A</b>																																					
Jern og stål – Eisen und Stahl – Iron and steel – Sidérurgie – Siderurgia – Ijzer en staal																																					
1971	203	533	4	222	962	466	778	770	2 310	73	10	1 367	2 850	90	1 485	668	784	132	81	2 351	2 985	389	386	17 975	169	581	624	89	331	1 556	20 575	112	76	128			
1972	355	413	2	243	1 014	377	870	854	3 102	72	7	1 487	3 124	82	1 725	751	914	155	107	2 709	3 377	358	543	20 614	176	719	724	95	397	1 637	23 466	141	77	156			
1973																																					
1972	I	27	29	0	18	75	10	69	47	176	4	0	105	238	4	125	52	71	12	7	204	283	21	41	1 470	13	54	53	6	26	125	1 681	11	4	10		
	II	33	45	0	20	99	20	61	53	214	9	0	109	257	6	130	61	78	12	8	214	284	22	40	1 579	16	57	58	6	30	147	1 820	12	5	11		
	III	20	35	0	20	74	18	86	85	286	8	1	148	284	8	147	69	82	16	9	252	305	32	47	1 882	13	59	63	9	33	179	2 166	7	8	12		
	IV	27	32	0	22	81	18	82	77	263	8	1	137	275	9	133	53	67	13	9	218	285	28	40	1 716	15	63	60	7	34	120	1 936	17	6	16		
	V	49	43	0	16	108	47	80	85	287	5	1	138	304	10	150	68	75	15	9	250	287	29	41	1 883	16	69	60	8	32	143	2 126	16	7	13		
	VI	41	39	0	25	105	49	80	57	295	6	1	137	310	7	157	73	83	14	10	249	286	34	47	1 896	16	80	68	8	37	167	2 176	11	8	13		
	VII	33	35	0	21	89	31	61	70	259	6	1	120	255	5	144	60	73	12	6	207	256	35	41	1 642	13	55	53	7	31	115	1 849	14	6	13		
	VIII																																				
	IX	10	31	0	18	60	44	80	49	204	6	0	130	252	8	145	64	89	14	11	224	275	29	50	1 675	17	55	63	6	35	110	1 890	15	7	10		
	X	35	38	0	21	95	20	73	99	254	3	0	116	244	7	160	70	90	11	10	245	289	25	54	1 770	17	59	65	12	38	128	2 012	12	8	17		
	XI	29	39	0	17	85	44	62	74	276	5	0	122	216	5	145	62	86	12	11	206	279	25	43	1 675	17	58	71	9	37	136	1 921	8	6	13		
	XII	33	27	0	30	90	42	81	98	359	6	1	112	229	6	138	58	68	11	10	242	340	32	58	1 891	13	68	62	9	38	127	1 128	10	5	16		
1973	I																																				
	II																																				
	III																																				
<b>B</b>																																					
Heraf specialstål – Darunter Edeltähle – Of which alloy steel – Dont aciers spéciaux – Di cui acciai speciali – Waarvan specialstaal																																					
1971						16	53	91			185	227				11	2	45	54	57		11	750	169	581	91	27	103									
1972						26	78	121			188	254				14	1	53	66	80		13	895	176	719	107	30	107									
1973																																					
1972	I					2,1	6,1	7,9			14,5	17,2				0,8	0,1	4,3	7,0	6,1		1,1	67,0	13,2	53,8	7,9	1,8	7,5									
	II					2,1	4,7	10,5			16,8	20,9				1,1	0,2	4,3	5,6	5,5		1,3	72,9	15,7	57,2	7,7	2,4	9,1									
	III					1,1	6,4	8,3			14,6	21,3				1,4	0,2	4,1	6,4	6,7		1,1	71,7	12,6	59,1	9,2	2,4	9,1									
	IV					2,6	6,8	16,1			15,4	18,0				1,0	0,1	5,0	4,6	6,2		1,3	77,2	14,6	62,6	9,0	2,0	8,8									
	V					3,8	7,1	13,2			17,5	22,3				1,3	0,2	4,1	7,4	6,5		1,0	84,6	15,6	69,0	9,2	2,7	8,8									
	VI					3,2	7,6	23,5			18,1	24,8				1,4	0,0	4,7	5,6	6,2		1,1	96,4	16,2	80,1	9,2	2,3	10,1									
	VII					2,0	7,0	5,7			11,5	26,0				1,2	0,1	3,2	4,8	5,8		0,7	68,0	12,8	55,1	8,7	1,9	8,3									
	VIII																																				
	IX					2,1	5,5	6,4			18,3	18,4				1,3	0,1	5,7	4,6	7,7		1,5	71,7	16,9	54,8	9,5	2,9	9,1									
	X					1,9	6,9	6,4			15,9	22,7				1,8	0,0	5,2	5,9	8,2		1,1	76,0	16,7	59,4	9,6	3,1	10,9									
	XI					1,9	6,3	6,7			18,1	22,4				1,0	0,1	4,8	4,4	8,0		1,0	74,8	17,0	57,8	11,3	3,2	9,8									
	XII					1,4	8,2	11,8			15,4	23,9				1,1	0,1	4,4	5,6	7,6		1,3	80,7	12,8	67,9	9,2	2,9	9,5									
1973	I																																				
	II																																				
	III																																				

1) Fra 1. januar 1974 EUR-9  
\* Teksten til kolonnerne findes på side 101

1) From 1st. January 1974 EUR-9  
\* See column headings page 101

1) Dal 1° gennaio 1974 EUR-9  
\* Vedere le intestazioni delle colonne a pagina 138

1) Ab 1. Januar 1974 EUR-9  
\* Siehe Übersichten der Spalten Seite 101

1) A partir du 1<sup>er</sup> janvier 1974 EUR-9  
\* Voir les en-têtes des colonnes page 138

1) Met ingang van 1 januari 1974 EUR-9  
\* Voor de tekst der kolommen zie men bladzijde 138



*	0	1	2	3	4	5	6	7	8	9	10	11	12	13	14	15	16	17	18	19	20	21	22	23	24	25	26	27	28	29	30	31	32	33			
<b>A</b>																																					
Jern og stål – Eisen und Stahl – Iron and steel – Sidérurgie – Siderurgia – Ijzer en staal																																					
1971	171	411	13	19	603	281	167	450	461	35	7	230	609	52	299	147	121	78	20	657	349	58	77	4 097	38	296	282	42	96	744	5 262	30	38	24			
1972	341	315	1	24	681	52	220	471	680	29	4	246	639	34	290	142	133	87	27	775	399	42	117	4 388	50	367	292	39	108	724	5 551	23	27	34			
1973																																					
1972	I	26	22	0	1	49	2	17	30	23	1	0	17	40	3	18	10	10	6	1	53	32	4	10	279	3	25	24	2	8	61	375	2	2	2		
	II	32	36	0	0	69	2	15	40	53	3	0	21	44	4	21	12	12	6	2	50	36	3	7	330	4	27	24	2	8	79	444	3	2	3		
	III	19	27	—	4	50	5	17	51	81	4	1	21	51	2	27	11	11	10	2	59	38	3	10	404	3	32	26	3	9	91	533	2	3	2		
	IV	26	21	—	2	48	3	14	48	65	5	0	16	47	2	26	10	7	6	3	55	32	3	7	351	3	35	23	3	9	47	433	2	2	3		
	V	48	36	0	2	86	3	20	40	64	4	0	18	53	6	23	12	12	8	2	61	34	5	9	375	5	33	25	4	9	53	465	2	2	2		
	VI	41	31	—	3	75	3	19	34	76	2	0	19	57	5	23	13	9	9	2	62	33	4	10	381	4	46	26	3	9	76	495	0	1	3		
	VII	32	29	0	2	62	3	17	34	56	2	1	20	50	2	20	10	7	8	1	58	23	3	10	325	3	26	17	2	7	41	392	2	2	2		
	VIII																																				
	IX	10	26	—	1	38	4	21	26	52	2	0	24	67	2	23	14	15	7	3	77	37	5	11	389	7	28	26	4	9	43	472	1	2	3		
	X	35	29	0	3	67	7	16	63	61	1	0	23	62	3	36	13	19	7	3	91	38	2	13	468	6	30	26	4	11	53	562	3	2	5		
	XI	29	28	0	2	59	11	22	43	47	2	0	31	58	2	23	14	11	7	4	64	35	4	9	387	6	29	28	4	10	59	488	1	2	2		
	XII	33	18	0	4	55	7	17	40	62	1	1	20	65	1	24	11	13	6	3	80	39	5	12	408	4	37	25	4	12	57	505	2	2	3		
1973	I																																				
	II																																				
	III																																				
<b>B</b>																																					
Heraf specialstål – Darunter Edelstähle – Of which alloy steel – Dont aciers spéciaux – Di cui acciai speciali – Waarvan speciaalstaal																																					
1971						7	31	52				52	123					7	1	14	22	24		1	334	38	296	53	20	33					440		
1972						7	39	97				62	136					8	1	13	19	34		1	417	50	367	58	17	34					527		
1973																																					
1972	I					0,7	3,0	6,2				4,3	8,7					0,4	0,0	1,2	1,3	2,4		0,0	28,2	3,3	24,9	4,3	1,0	2,4					36,0		
	II					0,4	2,1	8,5				4,7	10,2					0,5	0,1	0,9	1,4	2,2		0,2	31,0	3,7	27,2	4,4	1,4	2,6					39,3		
	III					0,4	3,4	7,8				4,1	11,9					1,0	0,1	1,1	1,6	2,8		0,1	34,4	2,8	31,5	5,0	1,4	2,9					43,6		
	IV					0,6	3,3	14,9				4,0	9,0					0,5	0,0	1,3	1,2	2,9		0,1	37,9	3,2	34,7	5,0	1,4	2,6					46,8		
	V					0,8	3,3	10,1				5,8	11,4					0,9	0,1	0,8	1,9	2,9		0,1	38,0	4,6	33,4	5,1	1,3	2,7					47,0		
	VI					0,6	3,9	20,7				5,0	14,3					0,7	0,0	0,9	1,5	2,3		0,1	49,8	3,7	46,1	4,6	1,4	3,3					59,1		
	VII					0,5	3,9	2,4				3,9	13,0					0,7	0,0	0,4	1,5	2,4		0,0	28,8	3,2	25,6	3,9	1,0	2,1					35,9		
	VIII																																				
	IX					1,1	3,2	3,3				8,0	12,3					1,0	0,1	1,1	1,6	3,1		0,1	34,9	6,5	28,4	5,1	1,9	2,9					44,9		
	X					0,6	3,2	5,2				6,2	12,1					1,1	0,0	1,6	2,4	4,0		0,1	36,4	6,2	30,2	5,4	2,0	3,4					47,1		
	XI					0,7	3,2	4,6				7,1	11,5					0,8	0,0	1,5	1,4	3,5		0,1	34,2	5,5	28,8	6,5	1,7	3,1					45,5		
	XII					0,5	3,5	10,3				5,4	14,3					0,7	0,0	1,1	2,0	3,0		0,0	40,9	4,1	36,7	4,7	1,6	3,0					50,1		
1973	I																																				
	II																																				
	III																																				

1) Fra 1. januar 1974 EUR-9  
\* Teksten til kolonnerne findes på side 101

1) From 1st. January 1974 EUR-9  
\* See column headings page 101

1) Dal 1° gennaio 1974 EUR-9  
\* Vedere le intestazioni delle colonne a pagina 138

1) Ab 1. januar 1974 EUR-9  
\* Siehe Übersichten der Spalten Seite 101

1) A partir du 1<sup>er</sup> janvier 1974 EUR-9  
\* Voir les en-têtes des colonnes page 138

1) Met ingang van 1 januari 1974 EUR-9  
\* Voor de tekst der kolommen zie men bladzijde 138



*	0	1	2	3	4	5	6	7	8	9	10	11	12	13	14	15	16	17	18	19	20	21	22	23	24	25	26	27	28	29	30	31	32	33		
<b>A</b>	<b>Jern og stål – Eisen und Stahl – Iron and steel</b>																	<b>Sidérurgie – Siderurgia – Ijzer en staal</b>																		
1971	19	119	1	156	295	128	232	31	150	21	3	572	307	17	242	58	93	32	33	244	716	112	82	3 073	40	142	91	29	33	245	3 471	57	29	86		
1972	10	92	1	180	283	123	257	36	176	24	3	593	314	19	180	50	186	38	38	255	757	98	101	3 248	34	198	109	40	49	221	3 667	72	39	97		
1973																																				
1972	I	7	—	12	19	5	21	0	13	2	0	45	26	1	20	5	12	3	3	21	72	5	6	260	2	16	8	3	3	21	293	3	1	7		
	II	9	—	14	23	16	13	1	20	5	0	45	27	2	17	6	17	4	2	20	67	5	9	276	3	16	9	3	4	22	314	6	2	6		
	III	8	0	13	21	12	20	8	19	2	0	57	27	2	18	4	14	4	3	24	64	8	10	297	2	15	9	5	5	25	341	3	3	8		
	IV	11	0	18	28	14	27	13	17	2	0	70	29	2	14	4	14	4	3	19	66	11	10	318	3	16	10	3	5	16	352	11	3	10		
	V	7	0	12	19	11	26	11	13	1	0	52	27	2	14	5	17	3	3	26	61	6	9	287	4	20	9	3	4	19	322	6	4	8		
	VI	7	0	20	28	15	23	0	16	1	0	55	34	1	16	6	18	3	4	25	66	10	7	301	4	21	10	3	5	22	341	8	6	8		
	VII	6	—	18	25	11	19	1	15	2	1	52	26	2	15	4	17	3	3	19	58	10	8	265	2	18	11	3	4	15	298	9	4	8		
	VIII																																			
	IX	4	0	11	16	0	25	—	12	4	0	40	17	1	13	3	16	3	4	19	64	10	9	244	2	12	8	1	4	11	266	9	4	5		
	X	9	0	15	24	10	20	0	13	1	0	44	26	1	9	3	17	3	3	21	59	9	9	248	3	16	10	6	4	16	283	5	5	10		
	XI	10	0	12	23	10	22	0	14	1	0	43	27	1	15	4	21	3	4	24	68	8	8	272	2	18	9	4	4	17	306	2	3	8		
	XII	8	—	20	28	5	33	0	12	1	0	46	21	2	16	3	15	3	3	22	60	7	11	261	3	17	9	3	5	18	297	7	2	11		
1973	I																																			
	II																																			
	III																																			
<b>B</b>	<b>Heraf specialstål – Darunter Edeltähle – Of which alloy steel</b>																	<b>Dont aciers spéciaux – Di cui acciai speciali – Waarvan specialstaal</b>																		
1971						0	17	14				45	53				0	1	15	15	11		10	182	40	142	20	5	7					214		
1972						11	31	12				39	72				1	0	21	24	12		10	232	84	198	27	9	8					276		
1973																																				
1972	I					0,0	2,5	0,9				2,3	5,5				0,1	0,0	1,6	2,7	1,0		0,9	17,6	1,8	15,7	2,1	0,5	0,5					20,7		
	II					0,5	2,1	0,8				3,6	6,1				0,3	0,1	1,3	2,4	1,1		0,9	19,1	3,1	16,0	2,0	1,0	0,8					22,9		
	III					0,4	2,5	0,4				2,7	5,6				0,1	0,1	1,2	2,0	0,9		0,8	16,9	2,3	14,5	2,2	0,9	0,9					20,8		
	IV					1,5	3,0	0,6				3,8	5,2				0,0	0,1	1,8	0,8	1,0		1,0	19,0	3,1	15,8	2,3	0,5	0,7					22,3		
	V					2,1	3,0	0,9				4,2	7,7				0,1	0,0	1,8	3,3	0,9		0,8	24,7	4,3	20,4	2,3	1,2	0,7					28,9		
	VI					2,3	3,2	1,1				4,1	7,1				0,1	0,0	2,4	2,3	1,0		0,8	24,3	3,6	20,8	2,6	0,7	0,8					28,4		
	VII					1,1	2,5	1,4				2,5	7,2				0,1	0,0	1,6	2,1	0,7		0,6	19,9	2,0	17,8	2,4	0,7	0,6					23,6		
	VIII																																			
	IX					0,3	1,7	1,1				2,8	1,6				0,1	0,0	2,3	1,8	1,0		1,2	14,1	2,2	11,8	2,1	0,6	0,6					17,4		
	X					0,8	2,9	0,8				2,9	6,2				0,1	0,0	1,5	1,9	1,2		0,8	19,1	3,2	15,9	2,5	0,8	0,7					23,1		
	XI					0,9	2,9	0,9				2,7	7,5				0,0	0,1	1,8	1,6	1,3		0,8	20,4	2,2	18,2	2,7	1,1	0,6					24,8		
	XII					0,6	3,2	1,2				3,7	5,8				0,0	0,0	1,9	1,9	1,1		1,1	20,4	3,1	17,3	2,4	1,0	0,6					24,4		
1973	I																																			
	II																																			
	III																																			

1) Fra 1. januar 1974 EUR-9  
\* Teksten til kolonnerne findes på side 101

1) From 1st. January 1974 EUR-9  
\* See column headings page 101

1) Dal 1° gennaio 1974 EUR-9  
\* Vedere le intestazioni delle colonne a pagina 138

1) Ab 1. Januar 1974 EUR-9  
\* Siehe Übersichten der Spalten Seite 101

1) A partir du 1<sup>er</sup> janvier 1974 EUR-9  
\* Voir les en-têtes des colonnes page 138

1) Met ingang van 1 januari 1974 EUR-9  
\* Voor de tekst der kolommen zie men bladzijde 138





*	0	1	2	3	4	5	6	7	8	9	10	11	12	13	14	15	16	17	18	19	20	21	22	23	24	25	26	27	28	29	30	31	32	33	
<b>A</b>	<b>Jern og stål – Eisen und Stahl – Iron and steel</b>																	<b>Sidérurgie – Siderurgia – Ijzer en staal</b>																	
1971	—	0	—	0	0	1	4	0	44	0	0	16	511	—	51	60	6	0	9	59	216	4	10	991	25	65	17	7	3	157	1 175	0	2	9	
1972	—	0	0	0	0	172	9	0	25	0	0	51	569	—	109	145	11	1	15	98	201	5	9	1 422	25	72	33	7	6	187	1 655	0	2	14	
1973																																			
1972	I	—	—	—	—	—	0	0	2	—	—	1	40	—	6	6	0	0	1	10	14	0	0	82	2	7	2	0	0	11	96	—	0	1	
	II	—	0	—	—	0	0	—	2	0	—	2	55	—	7	10	2	0	1	5	13	0	1	98	2	5	2	0	1	12	113	—	0	1	
	III	—	—	—	—	0	0	—	2	0	0	6	55	—	9	13	0	—	2	12	22	1	1	124	2	6	4	1	1	17	146	—	0	1	
	IV	—	—	—	0	0	0	—	1	0	—	4	53	—	8	10	1	0	1	11	17	1	0	108	2	5	4	0	0	16	129	0	0	1	
	V	—	—	0	—	0	30	1	4	0	—	7	62	—	12	14	1	0	1	12	22	1	0	166	2	8	3	0	1	18	188	—	0	1	
	VI	—	—	—	—	27	2	0	3	—	—	9	65	—	9	14	1	0	1	11	13	1	2	159	2	7	3	1	1	18	181	—	0	1	
	VII	—	—	—	—	15	1	—	3	0	—	6	52	—	9	15	1	0	1	7	19	0	1	130	3	6	3	1	1	19	153	—	0	2	
	VIII	—	—	—	—	—	—	—	—	—	—	—	—	—	—	—	—	—	—	—	—	—	—	—	—	—	—	—	—	—	—	—	—	—	
	IX	—	—	—	—	36	0	—	2	0	0	2	40	—	8	15	1	1	2	6	19	0	1	136	2	8	3	1	1	16	156	—	0	1	
	X	—	—	—	—	0	1	0	1	0	—	3	39	—	12	17	2	0	2	5	20	1	1	103	2	6	3	1	0	16	122	—	0	1	
	XI	—	—	—	—	19	0	—	2	—	—	1	35	—	8	10	1	0	2	5	14	1	0	98	2	4	2	1	0	13	114	—	0	2	
	XII	—	—	—	—	27	1	—	2	—	—	2	28	—	6	9	2	0	1	7	16	0	1	104	2	7	3	1	0	17	125	—	0	1	
1973	I																																		
	II																																		
	III																																		
<b>B</b>	<b>Heraf specialstål – Darunter Edeltähle – Of which alloy steel</b>																	<b>Dont aciers spéciaux – Di cui acciai speciali – Waarvan specialstaal</b>																	
1971						0	1		22			10	28				1	0	5	12	11		0	90	25	65	7	1	2					98	
1972						0	4		10			14	26				3	0	7	15	18		0	97	25	72	10	1	2					110	
1973																																			
1972	I					—	0,5		0,6			0,7	1,6				0,2	—	0,5	2,9	1,4		—	8,3	1,7	6,6	0,7	0,0	0,1					9,1	
	II					—	0,2		1,2			1,4	1,9				0,3	—	0,4	0,8	1,1		0,0	7,2	2,2	5,0	0,6	0,0	0,2					8,0	
	III					—	0,1		—			1,2	1,8				0,3	—	0,6	1,7	1,9		0,0	7,6	1,8	5,8	0,9	0,1	0,2					8,8	
	IV					—	0,1		0,6			1,1	1,8				0,2	—	0,8	1,5	1,2		0,0	7,4	2,0	5,3	1,0	0,0	0,1					8,5	
	V					—	0,6		2,3			3,1	1,7				0,3	0,0	0,4	1,5	1,5		0,0	10,5	2,2	8,3	0,7	0,1	0,2					11,5	
	VI					—	0,3		1,7			1,2	1,9				0,3	—	0,4	1,4	1,6		0,0	8,9	2,0	6,9	0,7	0,1	0,2					9,9	
	VII					—	0,3		1,7			0,9	3,9				0,3	—	0,2	0,8	1,6		0,0	9,7	3,3	6,4	0,6	0,1	0,2					10,6	
	VIII					—	—		—			—	—				—	—	—	—	—		—	—	—	—	—	—	—	—	—	—	—	—	
	IX					0,0	0,4		1,8			0,8	2,7				0,0	—	1,3	0,6	2,1		0,0	9,8	1,9	7,9	1,1	0,1	0,1					11,1	
	X					—	0,5		—			1,3	2,3				0,3	—	0,7	1,1	1,4		0,0	7,8	2,3	5,5	0,7	0,1	0,2					8,8	
	XI					—	0,2		0,6			0,6	1,8				0,1	—	0,6	0,9	1,4		0,0	6,2	1,8	4,4	0,8	0,1	0,1					7,3	
	XII					—	1,0		—			2,1	2,1				0,2	0,0	0,4	1,2	2,0		0,0	9,1	2,1	7,0	1,1	0,1	0,2					10,4	
1973	I																																		
	II																																		
	III																																		

1) Fra 1. januar 1974 EUR-9  
\* Teksten til kolonnerne findes på side 101

1) From 1st. January 1974 EUR-9  
\* See column headings page 101

1) Dal 1° gennaio 1974 EUR-9  
\* Vedere le intestazioni delle colonne a pagina 138

1) Ab 1. Januar 1974 EUR-9  
\* Siehe Übersichten der Spalten Seite 101

1) A partir du 1<sup>er</sup> janvier 1974 EUR-9  
\* Voir les en-têtes des colonnes page 138

1) Met ingang van 1 januari 1974 EUR-9  
\* Voor de tekst der kolommen zie men bladzijde 138



*	0	1	2	3	4	5	6	7	8	9	10	11	12	13	14	15	16	17	18	19	20	21	22	23	24	25	26	27	28	29	30	31	32	33	
<b>A</b>	<b>Jern og stål – Eisen und Stahl – Iron and steel</b>																	<b>Sidérurgie – Siderurgia – Ijzer en staal</b>																	
1971	0	1	0	0	1	31	38	122	743	0	1	116	128	2	16	9	91	1	1	158	329	96	12	1 893	60	22	48	4	14	211	2 171	7	4	1	
1972	0	0	0	—	0	13	44	16	966	0	0	119	138	2	30	18	108	1	1	149	423	80	18	2 127	59	24	58	3	16	281	2 485	11	6	2	
1973																																			
1972	I	—	0	—	0	2	4	1	59	0	—	11	6	0	2	1	8	0	0	10	30	2	2	136	6	3	5	0	1	16	158	0	0	0	
	II	—	0	—	0	2	7	0	63	0	—	12	8	0	2	1	10	0	0	12	33	4	1	155	6	3	5	0	1	16	176	1	0	0	
	III	—	0	—	0	1	6	4	79	0	—	11	10	0	2	1	11	0	0	13	44	11	1	194	5	1	6	0	1	24	225	0	1	0	
	IV	—	0	—	0	1	7	1	78	0	0	11	14	0	2	1	10	0	0	10	34	3	1	173	6	2	5	0	1	23	204	3	1	0	
	V	—	0	—	0	1	4	0	82	0	0	9	11	1	2	1	11	0	0	13	39	6	1	182	4	2	6	0	1	34	221	1	1	0	
	VI	0	0	—	0	1	7	0	97	0	—	12	12	0	3	2	10	0	0	16	43	7	1	212	6	2	5	0	2	29	248	1	1	0	
	VII	—	0	—	0	1	1	2	108	0	0	6	9	0	3	1	8	0	0	14	38	8	2	201	4	1	3	0	1	21	226	1	0	0	
	VIII	—	—	—	—	—	—	—	—	—	—	—	—	—	—	—	—	—	—	—	—	—	—	—	—	—	—	—	—	—	—	—	—	—	
	IX	—	—	—	—	1	3	4	57	0	0	10	13	0	3	2	6	0	0	15	39	4	2	159	5	2	6	0	1	21	187	0	0	0	
	X	—	0	—	0	1	2	—	67	0	—	9	13	0	3	2	11	0	0	7	25	2	2	143	4	2	4	0	1	23	172	1	0	0	
	XI	—	0	—	0	1	1	2	106	—	—	12	7	0	2	2	7	0	0	16	39	4	1	201	7	2	8	0	2	22	233	1	0	0	
	XII	—	0	—	0	1	1	0	104	0	0	7	9	0	1	1	6	0	0	12	30	6	2	181	3	2	3	0	2	18	203	0	0	0	
1973	I																																		
	II																																		
	III																																		
<b>B</b>	<b>Heraf specialstål – Darunter Edeltähle – Of which alloy steel</b>																	<b>Dont aciers spéciaux – Di cui acciai speciali – Waarvan speciaalstaal</b>																	
1971						6	0	0			66	5				1	0	1	1	2		0	82	60	22	2	0	3		87					
1972						8	0	0			65	5				0	0	0	1	4		0	83	59	24	2	0	4		89					
1973																																			
1972	I					1,4	—	—			6,3	0,4				0,0	—	0,1	0,0	0,5		0,0	8,7	5,5	3,2	0,2	0,0	0,3		9,2					
	II					1,2	0,0	—			6,6	1,1				0,1	0,0	0,0	0,1	0,3		—	9,4	6,2	3,2	0,2	0,0	0,3		9,8					
	III					0,3	—	—			5,2	0,4				0,0	—	0,0	0,1	0,2		—	6,2	4,8	1,5	0,3	0,1	0,3		6,8					
	IV					0,4	—	—			6,0	0,6				0,0	—	0,0	0,0	0,2		—	7,2	5,5	1,8	0,2	0,1	0,2		7,8					
	V					0,9	—	—	0,0		4,8	0,0				0,0	—	0,1	0,0	0,4		—	6,4	4,2	2,2	0,1	0,0	0,3		6,8					
	VI					0,3	—	—			6,9	0,4				0,0	—	0,1	0,0	0,4		0,0	8,2	6,0	2,2	0,1	0,0	0,4		8,8					
	VII					0,3	—	—			3,7	0,5				0,0	—	0,1	0,1	0,3		—	5,0	3,9	1,0	0,1	0,0	0,1		5,1					
	VIII					0,7	0,0	—			5,8	0,4				0,0	—	0,0	0,1	0,3		0,0	7,4	5,2	2,2	0,2	0,0	0,4		8,0					
	IX					0,6	—	—			4,6	0,3				0,0	—	—	0,0	0,4		—	5,9	4,1	1,8	0,1	0,0	0,4		6,4					
	X					0,4	—	—			6,9	0,3				0,1	—	—	0,1	0,5		0,0	8,3	6,7	1,5	0,1	0,0	0,4		8,7					
	XI					0,3	—	—			3,8	0,2				0,0	—	—	0,0	0,3		—	4,7	3,0	1,6	0,1	0,0	0,3		5,1					
	XII																																		
1973	I																																		
	II																																		
	III																																		

1) Fra 1. januar 1974 EUR-9  
\* Teksten til kolonnerne findes på side 101

1) From 1st. January 1974 EUR-9  
\* See column headings page 101

1) Dal 1° gennaio 1974 EUR-9  
\* Vedere le intestazioni delle colonne a pagina 138

1) Ab 1. januar 1974 EUR-9  
\* Siehe Übersichten der Spalten Seite 101

1) A partir du 1<sup>er</sup> janvier 1974 EUR-9  
\* Voir les en-têtes des colonnes page 138

1) Met ingang van 1 januari 1974 EUR-9  
\* Voor de tekst der kolommen zie men bladzijde 138



*	0	1	2	3	4	5	6	7	8	9	10	11	12	13	14	15	16	17	18	19	20	21	22	23	24	25	26	27	28	29	30	31	32	33		
<b>A</b>	<b>Jern og stål – Eisen und Stahl – Iron and steel</b>																	<b>Sidérurgie – Siderurgia – Ijzer en staal</b>																		
1971	13	2	1	47	63	26	338	166	911	17	0	434	1 296	20	877	394	472	20	18	1 232	1 375	120	205	7 920	7	56	186	6	184	199	8 496	17	3	7		
1972	4	6	1	40	50	18	340	331	1 254	18	0	477	1 464	27	1 116	396	476	26	26	1 432	1 596	133	297	9 428	8	57	233	7	218	223	10 108	35	4	9		
1973																																				
1972	I	1	0	0	6	6	—	26	16	80	1	0	32	125	0	79	31	40	4	2	110	134	10	23	713	1	3	14	1	15	17	759	6	0	3	
	II	1	0	0	5	6	0	26	12	77	1	0	29	123	0	84	33	36	2	2	127	135	10	22	720	0	6	18	0	17	18	773	2	0	0	
	III	1	0	0	3	4	0	43	21	105	2	0	54	141	4	91	39	46	2	2	143	136	9	25	863	1	6	19	0	18	21	922	2	0	1	
	IV	1	0	0	3	4	0	33	16	102	1	0	36	132	5	83	27	36	2	2	123	136	11	22	766	1	5	18	1	18	16	818	1	0	1	
	V	1	0	0	2	3	1	30	35	125	1	0	52	151	2	100	35	34	4	2	140	131	11	22	874	0	5	19	1	18	18	929	7	0	1	
	VI	0	0	0	1	2	3	29	22	102	2	—	42	148	1	106	38	44	2	3	136	131	13	27	844	1	4	23	1	21	22	910	2	0	1	
	VII	0	0	—	1	2	1	23	33	77	1	0	36	118	1	97	31	39	1	2	109	118	15	20	721	0	4	20	1	19	19	780	3	0	1	
	VIII																																			
	IX	0	0	0	6	6	2	30	19	81	1	—	52	115	4	97	29	52	3	2	107	116	10	28	749	1	5	21	1	20	18	809	4	0	1	
	X	—	1	0	3	4	2	26	—	112	1	0	37	104	2	99	35	41	1	3	120	148	12	29	808	1	6	23	1	21	20	872	3	0	1	
	XI	—	0	—	3	3	3	17	29	106	2	0	36	89	3	97	31	45	3	2	98	123	9	25	718	1	5	23	1	21	18	780	3	1	1	
	XII	—	1	0	7	8	3	30	58	180	3	0	37	105	1	90	33	32	1	2	121	195	14	33	938	0	4	22	0	20	18	998	1	0	1	
1973	I																																			
	II																																			
	III																																			
<b>B</b>	<b>Heraf specialstål – Darunter Edeltähle – Of which alloy steel</b>																	<b>Dont aciers spéciaux – Di cui acciai speciali – Waarvan speciaalstaal</b>																		
1971						2	4	3				11	18				1	0	9	5	8		1	63	7	56	9	1	58		131					
1972						0	3	2				8	16				2	0	12	7	13		2	65	8	57	11	2	60		138					
1973																																				
1972	I					—	0,1	0,3				0,9	1,0				0,1	0,0	0,8	0,2	0,8		0,1	4,3	0,8	3,5	0,6	0,2	4,2		9,3					
	II					—	0,3	0,1				0,6	1,6				—	—	1,7	1,0	0,7		0,2	6,2	0,4	5,8	0,6	0,0	5,2		12,0					
	III					0,0	0,4	—				1,3	1,6				0,0	—	1,1	1,0	1,0		0,1	6,5	0,8	5,7	0,8	0,1	4,9		12,3					
	IV					0,1	0,4	—				0,6	1,4				0,2	0,0	1,1	0,9	0,9		0,1	5,7	0,7	5,0	0,6	0,1	5,2		11,5					
	V					0,0	0,2	—				0,6	1,5				0,0	—	1,0	0,7	0,8		0,1	5,0	0,3	4,7	1,0	0,1	4,9		11,0					
	VI					0,0	0,3	0,0				0,8	1,2				0,3	—	1,0	0,4	0,9		0,2	5,1	1,0	4,2	1,2	0,0	5,5		11,8					
	VII					0,0	0,3	0,2				0,5	1,3				0,1	—	0,9	0,4	0,8		0,1	4,6	0,4	4,2	1,7	0,1	5,3		11,7					
	VIII																																			
	IX					—	0,2	0,2				0,8	1,4				0,2	—	0,9	0,4	1,2		0,2	5,5	1,0	4,6	0,9	0,3	5,0		11,8					
	X					—	0,3	0,4				0,8	1,7				0,3	—	1,4	0,5	1,3		0,2	6,9	1,0	5,9	0,9	0,3	6,2		14,3					
	XI					0,0	0,1	0,6				0,8	1,3				0,1	—	0,8	0,4	1,3		0,1	5,6	0,8	4,8	1,2	0,2	5,7		12,7					
	XII					0,0	0,6	0,2				0,4	1,5				0,2	0,0	1,0	0,4	1,1		0,2	5,6	0,4	5,2	1,0	0,3	5,3		12,2					
1973	I																																			
	II																																			
	III																																			

1) Fra 1. januar 1974 EUR-9  
\* Teksten til kolonnerne findes på side 101

1) From 1st. January 1974 EUR-9  
\* See column headings page 101

1) Dal 1° gennaio 1974 EUR-9  
\* Vedere le intestazioni delle colonne a pagina 138

1) Ab 1. januar 1974 EUR-9  
\* Siehe Übersichten der Spalten Seite 101

1) A partir du 1<sup>er</sup> janvier 1974 EUR-9  
\* Voir les en-têtes des colonnes page 138

1) Met ingang van 1 januari 1974 EUR-9  
\* Voor de tekst der kolommen zie men bladzijde 138

















II. Eksport · Ausfuhr · Exports · Exportations · Esportazioni · Uitvoer

EUR-9	Deutschland (BR)	31	
	France	32	
	Italia	33	
	Nederland	34	
	UEBL/BLEU	35	
	EUR-6	36	
	United Kingdom	37	
	Ireland	38	
	Danmark	39	
	EUR-9	40	
	<b>Total</b>	<b>41</b>	
Europa	West	Schweden · Sweden · Suède	42
		Schweiz · Switzerland · Suisse	43
		Spanien · Spain · Espagne	44
		Griechenland · Greece · Grèce	45
		Sonstige · Other · Autres	46
	<b>Total</b>	<b>47</b>	
Europe	Ouest		48
			49
			49
	<b>Total</b>	<b>50</b>	
Afrika	Nordafrika · North Afrika · Afrique du Nord	Ägypten · Egypt · Egypte	51
		Ass. Afrik. Länder	52
		Ass. Afr. States	53
		Etats ass. d'Afrique	54
			55
	<b>Total</b>	<b>56</b>	
Amerika	Nord · North · Nord	darunter · of which · dont: USA	57
		Mittel · Central · Centrale	58
		Süd · South · Sud	59
		darunter · of which · dont	60
			61
Amérique	darunter · of which · dont	Venezuela · Vénézuéla	62
		Brasilien · Brazil · Brésil	63
		Argentinien · Argentine	63
	<b>Total</b>	<b>64</b>	
Asien	Mittlerer Osten · Middle East · Moyen-Orient	darunter · of which · dont	65
			66
			67
			68
			69
Asia	Übriges Asien · Rest of Asia · Reste de l'Asie	darunter · of which · dont	70
			71
			72
	<b>Total</b>	<b>73</b>	
	<b>Ozeanien · Oceania · Océanie</b>	<b>74</b>	
	<b>Übrige · Other · Autres</b>	<b>74</b>	
	<b>Dritte Länder</b>	<b>75</b>	
	<b>Third countries</b>	<b>75</b>	
	<b>Pays tiers</b>	<b>75</b>	
	<b>Insgesamt · Grand total · Total général</b>	<b>76</b>	

(1) Fra 1. januar 1974 EUR-9  
 (a) Inkl. speiljern og højkulstofholdigt ferromangan

(1) Ab 1. januar 1974 EUR-9  
 (a) Einschließlich Spiegeleisen und hochgekohlttes Ferromangan

(1) From 1st January 1974 EUR-9  
 (a) Including Spiegeleisen and high-carbon ferro-manganese

(1) A partir du 1<sup>er</sup> janvier 1974 EUR-9  
 (a) Y compris Spiegel et ferro-manganèse carburé

(1) Dal 1<sup>o</sup> gennaio 1974 EUR-9  
 (a) Compresi ghisa speculare e ferro-Mn carburato

(1) Met ingang van 1 januari 1974 EUR-9  
 (a) Met inbegrip van spiegelijzer en koolstofrijk ferromangaan



II. Eksport · Ausfuhr · Exports · Exportations · Esportazioni · Uitvoer

EUR-9	France	32				
	Italia	33				
	Nederland	34				
	UEBL/BLEU	35				
	EUR-6	36				
	United Kingdom	37				
	Ireland	38				
	Danmark	39				
	EUR-9	40				
	<b>Total</b>	41				
Europa	West	Schweden · Sweden · Suède	42			
		Schweiz · Switzerland · Suisse	43			
		Spanien · Spain · Espagne	44			
		Griechenland · Greece · Grèce	45			
		Sonstige · Other · Autres	46			
Europe	<b>Total</b>	47				
Europee	Ost	<b>Total</b>	48			
		darunter	<table border="1"> <tr> <td>UdSSR</td> <td rowspan="2">}</td> </tr> <tr> <td>USSR</td> </tr> </table>	UdSSR	}	USSR
		UdSSR		}		
USSR						
Est	dont	49				
	<b>Total</b>	50				
Afrika	Nordafrika · North Afrika · Afrique du Nord	51				
Africa	Ägypten · Egypt · Egypte	52				
Afrique	Ass. Afrik. Länder	France	53			
		Ass. Afr. States	54			
		Etats ass. d'Afrique	55			
	<b>Total</b>	56				
Amerika	Nord · North · Nord	57				
America	darunter · of which · dont: USA		58			
			59			
Amérique	Mittel · Central · Centrale		60			
		Süd · South · Sud	61			
		darunter	<table border="1"> <tr> <td>Venezuela · Vénézuéla</td> <td rowspan="2">}</td> </tr> <tr> <td>Brasilien · Brazil · Brésil</td> </tr> </table>	Venezuela · Vénézuéla	}	Brasilien · Brazil · Brésil
Venezuela · Vénézuéla	}					
Brasilien · Brazil · Brésil						
	dont	63				
	<b>Total</b>	64				
Asien	Mittlerer Osten · Middle East · Moyen-Orient	65				
Asia	darunter	Iran	66			
		of which	<table border="1"> <tr> <td>Irak · Iraq</td> <td rowspan="2">}</td> </tr> <tr> <td>Israel · Israël</td> </tr> </table>	Irak · Iraq	}	Israel · Israël
		Irak · Iraq		}		
Israel · Israël						
dont	67					
Asie	Übriges Asien · Rest of Asia · Reste de l'Asie		68			
		darunter	<table border="1"> <tr> <td>Indien · India · Indes</td> <td rowspan="2">}</td> </tr> <tr> <td>China · Chine</td> </tr> </table>	Indien · India · Indes	}	China · Chine
		Indien · India · Indes		}		
China · Chine						
of which	70					
	dont	71				
		72				
	<b>Total</b>	73				
Ozeanien · Oceania · Océanie		73				
Übrige · Other · Autres		74				
Dritte Länder	} <b>Total</b>	75				
Third countries						
Pays tiers						
Insgesamt · Grand total · Total général		76				

(1) Fra 1. januar 1974 EUR-9  
(a) Inkl. spejljern og højkulstofholdigt ferromangan

(1) Ab 1. januar 1974 EUR-9  
(a) Einschließlich Spiegeleisen und hochgekohlttes Ferromangan

(1) From 1st January 1974 EUR-9  
(a) Including Spiegeleisen and high-carbon ferro-manganese

(1) A partir du 1<sup>er</sup> janvier 1974 EUR-9  
(a) Y compris Spiegel et ferro-manganèse carburé

(1) Dal 1<sup>o</sup> gennaio 1974 EUR-9  
(a) Compresi ghisa speculare e ferro-Mn carburato

(1) Met ingang van 1 januari 1974 EUR-9  
(a) Met inbegrip van spiegelijzer en koolstofrijk ferromangaan

Import og eksport efter produktgruppe samt efter land eller geografisk område

Einfuhr und Ausfuhr nach Erzeugnisgruppen sowie nach Ländern oder Ländergruppen

Imports and exports by product category and by country or geographical region

Importations et exportations par groupes de produits et par pays ou zones géographiques

Importazioni ed esportazioni per gruppi di prodotti e per paesi o zone geografiche

Invoer en uitvoer per produktengroep en per land of landengroep

FRANCE (1)

1000 t

Lande · Länder · Countries Pays · Paesi · Landen		Linje Zeile Line Ligne Righe Lijn	Stål (EKSF) · Ståhl (EGKS) · Steel (ECSC) · Acier (CECA) · Acciaio (CECA) · Staal (EGKS)					I alt Insgesamt Total Total Totale Totaal	
			Råjern (a) Roheisen (a) Pig iron (a) Fontes (a) Ghisa (a) Ruwijzer (a)	Ingots og halvfabrikata Blöcke und Halbzeug Ingots and semis Lingots et demi-produits Lingotti e semiprodotti Blokken en halfabrikaten	Coils Warmbreitband in Rollen Coils Coils Coils Breedband in rollen	Andre produkter Andere Erzeugnisse Other products I alt Insgesamt Total Total Totale Totaal	Autres produits Altri prodotti Andere produkten Heraf · darunter · of which dont · di cui · waarvan Fladstål Flacherzeugnisse Flat products Produits plats Prodotti piatti Platte produkten		I alt Insgesamt Total Total Totale Totaal
			I. Import · Einfuhr · Imports						
			Importations · Importazioni · Invoer						
EUR-9	Deutschland (BR)	1							
	Italia	3							
	Nederland	4							
	UEBL/BLEU	5							
	EUR-6	6							
	United Kingdom	7							
	Ireland	8							
	Danmark	9							
	EUR-9	10							
		Total	11						
Europa	West West Ouest	Schweden · Sweden · Suède Norwegen · Norway · Norvège Österreich · Austria · Autriche Jugoslavien · Yugoslavia · Yougoslavie Sonstige · Other · Autres Total	12						
			13						
			14						
			15						
			16						
Europe	Total	17							
Europa	Ost East Est	Total darunter of which dont	UdSSR USSR URSS	18					
				19					
Afrika	Africa Afrique	Total darunter of which dont	Rep. Südafrika Rep. South Africa Rép. d'Afr. du Sud	20					
				21					
Amerika	America Amérique	Total darunter of which dont	USA Kanada · Canada	22					
				23					
				24					
Asien	Asia Asie	Total darunter of which dont	Japan · Japon	25					
				26					
Ozeanien	Oceania · Océanie								
Øvrige	Other · Autres								
Dritte Länder	Third countries								
Pays tiers	Total	29							
Insgesamt	Grand total · Total général	30							



II. Eksport · *Ausfuhr* · Exports · Exportations · *Esportazioni* · *Uitvoer*

EUR-9	Deutschland (BR)	31					
	Italia	33					
	Nederland	34					
	UEBL/BLEU	35					
	EUR-6	36					
	United Kingdom	37					
	Ireland	38					
Danmark	39						
EUR-9		40					
	<b>Total</b>	41					
Europa	West	Schweden · Sweden · Suède	42				
		Schweiz · Switzerland · Suisse	43				
		Spanien · Spain · Espagne	44				
		Griechenland · Greece · Grèce	45				
		Sonstige · Other · Autres	46				
Europe	<b>Total</b>	47					
Europe	Oest	<b>Total</b>	48				
		darunter of which	49				
		dont					
		<table border="1"> <tbody> <tr> <td>UdSSR</td> <td rowspan="2">}</td> </tr> <tr> <td>USSR</td> </tr> <tr> <td>URSS</td> <td></td> </tr> </tbody> </table>	UdSSR	}	USSR	URSS	
UdSSR	}						
USSR							
URSS							
	<b>Total</b>	50					
Afrika	Nordafrika · North Afrika · Afrique du Nord	51					
Africa	Ägypten · Egypt · Egypte	52					
Afrique	Ass. Afrik. Länder	France	53				
	Ass. Afr. States		Sonst. · Other · Autres	54			
	Etats ass. d'Afrique		55				
	<b>Total</b>	56					
Amerika	Nord · North · Nord	57					
America	darunter of which · dont: USA	58					
	Mittel · Central · Centrale	59					
Amérique	Süd · South · Sud	60					
	darunter	61					
	of which						
dont	<table border="1"> <tbody> <tr> <td>Venezuela · Vénézuéla</td> <td rowspan="2">}</td> </tr> <tr> <td>Brasilien · Brazil · Brésil</td> </tr> <tr> <td>Argentinien · Argentine</td> <td></td> </tr> </tbody> </table>	Venezuela · Vénézuéla	}	Brasilien · Brazil · Brésil	Argentinien · Argentine		
Venezuela · Vénézuéla	}						
Brasilien · Brazil · Brésil							
Argentinien · Argentine							
	<b>Total</b>	64					
Asien	Mittlerer Osten · Middle East · Moyen-Orient	65					
Asia	darunter of which	66					
	dont						
Asie	Iran	67					
	Irak · Iraq						
	Israel · Israël	68					
	Übriges Asien · Rest of Asia · Reste de l'Asie	69					
	darunter	70					
	of which						
	dont						
	Indien · India · Indes	71					
	China · Chine	72					
	Japan · Japon	72					
	<b>Total</b>	73					
Ozeanien · Oceania · Océanie		73					
Übrige · Other · Autres		74					
Dritte Länder	<b>Total</b>	75					
Third countries							
Pays tiers							
Insgesamt · Grand total · Total général		76					

(1) Fra 1. januar 1974 EUR-9  
(a) Inkl. spejler og højkulstofholdigt ferromangan

(1) Ab 1. januar 1974 EUR-9  
(a) Einschließlich Spiegeleisen und hochgekohlttes Ferromangan

(1) From 1st January 1974 EUR-9  
(a) Including Spiegeleisen and high-carbon ferro-manganese

(1) A partir du 1<sup>er</sup> janvier 1974 EUR-9  
(a) Y compris Spiegel et ferro-manganèse carburé

(1) Dal 1<sup>o</sup> gennaio 1974 EUR-9  
(a) Compresi ghisa speculare e ferro-Mn carburato

(1) Met ingang van 1 januari 1974 EUR-9  
(a) Met inbegrip van spiegelijzer en koolstofrijke ferromangaan

**Import og eksport efter produktgruppe samt efter land eller geografisk område**
**Einfuhr und Ausfuhr nach Erzeugnisgruppen sowie nach Ländern oder Ländergruppen**
**Imports and exports by product category and by country or geographical region**
**Importations et exportations par groupes de produits et par pays ou zones géographiques**
**Importazioni ed esportazioni per gruppi di prodotti e per paesi o zone geografiche**
**Invoer en uitvoer per produktengroep en per land of landengroep**

ITALIA (1)

94

1000 t

Lande · Länder · Countries Pays · Paesi · Landen		Linje Zeile Line Ligne Righe Lijn	Råjern (a) Roheisen (a) Pig iron (a) Fontes (a) Ghisa (a) Ruwijzer (a)	Stål (EKSF) · Stahl (EGKS) · Steel (ECSC) · Acier (CECA) · Acciaio (CECA) · Staal (EGKS)					I alt Insgesamt Total Totale Totaal	
				Ingots og halvfabrikata Blöcke und Halbzeug Ingots and semis Lingots et demi-produits Lingotti e semiprodotti Blokken en halfabrikaten	Coils Warmbreitband in Rollen Coils Coils Coils Breedband in rollen	Andre produkter Andere Erzeugnisse Other products		Autres produits Altri prodotti Andere produkten		
						I alt Insgesamt Total Totale Totaal	Heraf · darunter · of which dont · di cui · waarvan Fladstål Flacherzeugnisse Flat products Prodotti piatti Platte produkten			
I. Import · Einfuhr · Imports · Importations · Importazioni · Invoer										
EUR-9	Deutschland (BR)	1								
	France	2								
	Nederland	4								
	UEBL/BLEU	5								
	EUR-6	6								
	United Kingdom	7								
	Ireland	8								
	Danmark	9								
	EUR-9	10								
	Total	11								
Europa	West West Ouest	Schweden · Sweden · Suède	12							
		Norwegen · Norway · Norvège	13							
		Österreich · Austria · Autriche	14							
		Jugoslavien · Yugoslavia · Yougoslavie	15							
		Sonstige · Other · Autres	16							
Total	17									
Europe	Ost East Est	Total darunter of which dont	18							
		UdSSR USSR URSS	19							
Afrika Africa Afrique	Total darunter of which dont	Rep. Südafrika Rep. South Africa Rép. d'Afr. du Sud	20							
			21							
Amerika America Amérique	Total darunter of which dont	USA	22							
		Kanada · Canada	23							
			24							
Asien Asia Asie	Total darunter of which dont	Japan · Japon	25							
			26							
Ozeanien · Oceania · Océanie		27								
Übrige · Other · Autres		28								
Dritte Länder Third countries Pays tiers	Total	29								
Insgesamt · Grand total · Total général		30								

II. Eksport · Ausfuhr · Exports · Exportations · Esportazioni · Uitvoer

EUR-9	Deutschland (BR)	31				
	France	32				
	Nederland	34				
	UEBL/BLEU	35				
	EUR-6	36				
	United Kingdom	37				
	Ireland	38				
	Danmark	39				
	EUR-9	40				
Europa	Total	41				
	West	Schweden · Sweden · Suède	42			
		Schweiz · Switzerland · Suisse	43			
		Spanien · Spain · Espagne	44			
		Griechenland · Greece · Grèce	45			
		Sonstige · Other · Autres	46			
	West	Total	47			
	Europe	Ouest	Total	48		
			Ost	darunter of which dont	UdSSR USSR URSS	49
			Est			
Afrika	Total	50				
	Nordafrika · North Afrika · Afrique du Nord	51				
	Ägypten · Egypt · Egypte	52				
	Ass. Afrik. Länder	France Sonst. · Other · Autres	53			
	Ass. Afr. States		54			
	Afrique	Etats ass. d'Afrique	55			
Amerika	Total	56				
	Nord · North · Nord	darunter · of which · dont: USA	57			
		Mittel · Central · Centrale	58			
	America	Süd · South · Sud	59			
		darunter	Venezuela · Vénézuéla	60		
			of which	Brasilien · Brazil · Brésil	61	
	Amérique	of which	Argentinien · Argentine	62		
		dont		63		
	Asien	Total	64			
Mittlerer Osten · Middle East · Moyen-Orient		darunter	Iran	65		
		of which	Irak · Iraq	66		
		dont	Israel · Israël	67		
Asia		Übriges Asien · Rest of Asia · Reste de l'Asie	68			
		darunter	Indien · India · Indes	69		
Asie		of which	China · Chine	70		
		of which	Japan · Japon	71		
		dont		72		
Ozeanien · Oceania · Océanie			73			
Übrige · Other · Autres		74				
Dritte Länder	Third countries	Total	75			
			Pays tiers			
Insgesamt · Grand total · Total général		76				

(1) Fra 1. januar 1974 EUR-9  
(a) Inkl. spejljern og højkulstofholdigt ferromangan

(1) Ab 1. januar 1974 EUR-9  
(a) Einschließlich Spiegeleisen und hochgekohlttes Ferromangan

(1) From 1st January 1974 EUR-9  
(a) Including Spiegeleisen and high-carbon ferro-manganese

(1) A partir du 1<sup>er</sup> janvier 1974 EUR-9  
(a) Y compris Spiegel et ferro-manganèse carburé

(1) Dal 1° gennaio 1974 EUR-9  
(a) Compresi ghisa speculari e ferro-Mn carburato

(1) Met ingang van 1 januari 1974 EUR-9  
(a) Met inbegrip van spiegelijzer en koolstofrijk ferromangaan



II. Eksport · Ausfuhr · Exports · Exportations · Esportazioni · Uitvoer

EUR-9	Deutschland (BR)	31		
	France	32		
	Italia	33		
	UEBL/BLEU	35		
	EUR-6	36		
	United Kingdom	37		
	Ireland	38		
	Danmark	39		
	EUR-9	40		
Europa	Total	41		
	West	Schweden · Sweden · Suède	42	
		Schweiz · Switzerland · Suisse	43	
		Spanien · Spain · Espagne	44	
		Griechenland · Greece · Grèce	45	
		Sonstige · Other · Autres	46	
	West	Total	47	
	Europe	Ouest	48	
		Ost	Total	49
			darunter of which of which dont	UdSSR USSR URSS
Afrika	Total	50		
	Nordafrika · North Afrika · Afrique du Nord	51		
	Ägypten · Egypt · Egypte	52		
	Ass. Afrik. Länder	France		
	Ass. Afr. States	Sonst. · Other · Autres		
Afrique	Etats ass. d'Afrique	55		
Amerika	Total	56		
	Nord · North · Nord	darunter · of which · dont: USA	57	
		Mittel · Central · Centrale	58	
	Süd · South · Sud	darunter	Venezuela · Vénézuéla	
		of which	Brasilien · Brazil · Brésil	
		dont	Argentinien · Argentine	
	America		63	
	Asien	Total	64	
		Mittlerer Osten · Middle East · Moyen-Orient	darunter	Iran
			of which	Irak · Iraq
Asia		dont	Israel · Israël	
		Übriges Asien · Rest of Asia · Reste de l'Asie	69	
Asie		darunter	Indien · India · Indes	
		of which	China · Chine	
		dont	Japan · Japon	
Ozeanien · Oceania · Océanie			73	
Übrige · Other · Autres			74	
Dritte Länder	Total	75		
Third countries				
Pays tiers				
Insgesamt · Grand total · Total général		76		

(1) Fra 1. januar 1974 EUR-9  
(a) Inkl. spejljern og højkulstofholdigt ferromangan

(1) Ab 1. januar 1974 EUR-9  
(a) Einschließlich Spiegeleisen und hochgekohlttes Ferromangan

(1) From 1st January 1974 EUR-9  
(a) Including Spiegeleisen and high-carbon ferro-manganese

(1) A partir du 1<sup>er</sup> janvier 1974 EUR-9  
(a) Y compris Spiegel et ferro-manganèse carburé

(1) Dal 1<sup>o</sup> gennaio 1974 EUR-9  
(a) Compresi ghisa speculare e ferro-Mn carburato

(1) Met ingang van 1 januari 1974 EUR-9  
(a) Met inbegrip van spiegelijzer en koolstofrijk ferromangaan

**Import og eksport efter produktgruppe samt efter land eller geografisk område**
**Einfuhr und Ausfuhr nach Erzeugnisgruppen sowie nach Ländern oder Ländergruppen**
**Imports and exports by product category and by country or geographical region**
**Importations et exportations par groupes de produits et par pays ou zones géographiques**
**Importazioni ed esportazioni per gruppi di prodotti e per paesi o zone geografiche**
**Invoer en uitvoer per produktengroep en per land of landengroep**

UEBL/BLEU (1)

1000 t

Lande · Länder · Countries Pays · Paesi · Landen	Linje Zeile Line Ligne Righe Lijn	Råjern (a) Roheisen (a) Pig iron (a) Fontes (a) Ghisa (a) Ruwijzer (a)	Stål (EKSF) · Stahl (EGKS) · Steel (ECSC) Acier (CECA) Acciaio (CECA) Staal (EGKS)					I alt Insgesamt Total Totale Totaal	
			Ingots og halvfabrikata Blöcke und Halbzeug Ingots and semis Lingots et demi-produits Lingotti e semiprodotti Blöcken en halfabrikaten	Coils Warmbreitband in Rollen Coils Coils Coils Breedband in rollen	Andre produkter Andere Erzeugnisse Other products		Autres produits Altri prodotti Andere produkten		
					I alt Insgesamt Total Totale Totaal	Heraf · darunter · of which dont · di cui · waarvan Fladstål Flacherzeugnisse Flat products Produits plats Prodotti piatti Platte produkten			
I. Import · Einfuhr · Imports · Importations · Importazioni · Invoer									
EUR-9 Europa Europe	Deutschland (BR)	1							
	France	2							
	Italia	3							
	Nederland	4							
	EUR-6	6							
	United Kingdom	7							
	Ireland	8							
	Danmark	9							
	EUR-9	10							
	Total	11							
Europa Europe	West	12							
	West	13							
	Ouest	14							
	Schweden · Sweden · Suède Norwegen · Norway · Norvège Österreich · Austria · Autriche Jugoslavien · Yugoslavia · Yougoslavie Sonstige · Other · Autres	15							
		16							
		Total	17						
	Europa	Ost	18						
Est		19							
Afrika Africa Afrique	Total	20							
	darunter of which dont	21							
Amerika America Amérique	UdSSR								
	USSR								
	URSS								
Amerika America Amérique	Total	22							
	darunter of which dont	23							
	USA Kanada · Canada	24							
Asien Asia Asie	Total	25							
	darunter of which dont	26							
Ozeanien · Oceania · Océanie	27								
Übrige · Other · Autres	28								
Dritte Länder Third countries Pays tiers	Total	29							
Insgesamt · Grand total · Total général	30								



Import og eksport efter produktgruppe samt efter land eller geografisk område

Einfuhr und Ausfuhr nach Erzeugnisgruppen sowie nach Ländern oder Ländergruppen

Imports and exports by product category and by country or geographical region

Importations et exportations par groupes de produits et par pays ou zones géographiques

Importazioni ed esportazioni per gruppi di prodotti e per paesi o zone geografiche

Invoer en uitvoer per produktengroep en per land of landengroep

UNITED KINGDOM (1)

1000 t

Lande · Länder · Countries Pays · Paesi · Landen		Linje Zeile Line Ligne Righe Lijn	Stål (EKSF) · Stahl (EGKS) · Steel (ECSC) · Acier (CECA) · Acciaio (CECA) · Staal (EGKS)						I alt Insgesamt Total Totale Totaal	
			Råjern (a) Roheisen (a) Pig iron (a)	Ingots og halvfabrikata Blöcke und Halbzeug Ingots and semis	Coils Warmbreitband in Rollen Coils Coils Coils Breedband in rollen	Andre produkter Andere Erzeugnisse Other products		Autres produits Altri prodotti Andere produkten		
						I alt Insgesamt Total Totale Totaal	Heraf · darunter · of which dont · di cui · waarvan	Fladstål Flacherzeugnisse Flat products Produits plats Prodotti piatti Platte produkten		
I. Import · Einfuhr · Imports · Importations · Importazioni · Invoer										
EUR-9	Deutschland (BR)	1								
	France	2								
	Italia	3								
	Nederland	4								
	UEBL/BLEU	5								
	EUR-6	6								
	Ireland	8								
	Danmark	9								
	EUR-9	10								
	<b>Total</b>	11								
Europa	West West Ouest	Schweden · Sweden · Suède	12							
		Norwegen · Norway · Norvège	13							
		Österreich · Austria · Autriche	14							
		Jugoslavien · Yugoslavia · Yougoslavie	15							
		Sonstige · Other · Autres	16							
		<b>Total</b>	17							
	Ost East Est	Total darunter of which dont	UdSSR USSR URSS	18						
19										
Afrika	Total darunter of which dont	Rep. Sudafrika	20							
		Rep. South Africa	21							
		Rép. d'Afr. du Sud								
Amerika	Total darunter of which dont	USA	22							
		Kanada · Canada	23							
			24							
Asien	Total darunter of which dont	Japan · Japon	25							
			26							
Ozeanien · Oceania · Océanie		27								
Øbrige · Other · Autres		28								
Dritte Länder Third countries Pays tiers	Total	29								
Insgesamt · Grand total · Total général		30								





154 Import og eksport efter produktgruppe samt efter land eller geografisk område

Einfuhr und Ausfuhr nach Erzeugnisgruppen sowie nach Ländern oder Ländergruppen

Imports and exports by product category and by country or geographical region

Importations et exportations par groupes de produits et par pays ou zones géographiques

Importazioni ed esportazioni per gruppi di prodotti e per paesi o zone geografiche

Invoer en uitvoer per produktengroep en per land of landengroep

IRELAND (1)

1000 t

Lande · Länder · Countries Pays · Paesi · Landen		Linje Zeile Line Ligne Righe Lijn	Råjern (a) Roheisen (a) Pig iron (a) Fontes (a) Ghisa (a) Ruwijzer (a)	Stål (EKSF) · Stahl (EGKS) · Steel (ECSC) · Acier (CECA) · Acciaio (CECA) · Staal (EGKS)				I alt Insgesamt Total Totale Totaal	
				Ingots og halvfabrikata Blöcke und Halbzeug Ingots and semis Lingots et demi-produits Lingotti e semiprodotti Blöcken en halffabrikaten	Coils Warmbreitband in Rollen Coils Coils Coils Breedband in rollen	Andre produkter Andere Erzeugnisse Other products	Autres produits Altri prodotti Andere produkten		I alt Insgesamt Total Totale Totaal
I. Import · Einfuhr · Imports · Importations · Importazioni · Invoer									
EUR-9	Deutschland (BR)	1							
	France	2							
	Italia	3							
	Nederland	4							
	UEBL/BLEU	5							
	EUR-6	6							
	United Kingdom	7							
	Danmark	9							
	EUR-9	10							
	Total	11							
Europa	West	Schweden · Sweden · Suède	12						
		Norwegen · Norway · Norvège	13						
		Österreich · Austria · Autriche	14						
		Jugoslavien · Yugoslavia · Yougoslavie	15						
		Sonstige · Other · Autres	16						
Total	17								
Europe	Ost	Total darunter of which dont	18	UdSSR USSR URSS	19				
Afrika	Africa	Total darunter of which dont	20	Rep. Südafrika Rep. South Africa Rép. d'Afr. du Sud	21				
Amerika	America	Total darunter of which dont	22	USA	23				
						Kanada · Canada	24		
Asien	Asia	Total darunter of which dont	25	Japan · Japon	26				
Ozeanien · Oceania · Océanie			27						
Übrige · Other · Autres			28						
Dritte Länder Third countries Pays tiers			29	Total					
Insgesamt · Grand total · Total général						30			



**Import og eksport efter produktgruppe samt efter land eller geografisk område**
**Einfuhr und Ausfuhr nach Erzeugnisgruppen sowie nach Ländern oder Ländergruppen**
**Imports and exports by product category and by country or geographical region**
**Importations et exportations par groupes de produits et par pays ou zones géographiques**
**Importazioni ed esportazioni per gruppi di prodotti e per paesi o zone geografiche**
**Invoer en uitvoer per produktengroep en per land of landengroep**
**DANMARK (1)**
**1000 t**

Lande · Länder · Countries Pays · Paesi · Landen		Linje Zeile Line	Råjern (a) Roheisen (a) Pig iron (a)	Ingots og halvfabrikata Blöcke und Halbzeug Ingots and semis	Coils Warmbreitband in Rollen Coils Coils Coils Breedband in rollen	Stål (EKSF) · Stahl (EGKS) · Steel (ECSC) · Acier (CECA) · Acciaio (CECA) · Staal (EGKS)		I alt Insgesamt Total Totale Totaal		
						Andre produkter Andere Erzeugnisse Other products			Autres produits Altri prodotti Andere produkten	
						I alt Insgesamt Total Totale Totaal	Heraf · darunter · of which dont · di cui · waarvan		Fladstål Flacherzeugnisse Flat products Produits plats Prodotti piatti Platte produkten	
<b>I. Import · Einfuhr · Imports · Importations · Importazioni · Invoer</b>										
EUR-9	Deutschland (BR)	1								
	France	2								
	Italia	3								
	Nederland	4								
	UEBL/BLEU	5								
	EUR-6	6								
	United Kingdom	7								
	Ireland	8								
	EUR-9	10								
	<b>Total</b>	11								
Europa	West West Ouest	Schweden · Sweden · Suède	12							
		Norwegen · Norway · Norvège	13							
		Österreich · Austria · Autriche	14							
		Jugoslavien · Yugoslavin · Yougoslavie	15							
		Sonstige · Other · Autres	16							
<b>Total</b>	17									
Europe	Ost East Est	Total darunter of which dont	18							
		UdSSR USSR URSS	19							
Afrika Africa Afrique	Total darunter of which dont	Rep. Südafrika Rep. South Africa Rép. d'Afr. du Sud	20							
			21							
Amerika America Amérique	Total darunter of which dont	USA	22							
		Kanada · Canada	23							
			24							
Asien Asia Asie	Total darunter of which dont	Japan · Japon	25							
			26							
Ozeanien · Oceania · Océanie		27								
Übrige · Other · Autres		28								
Dritte Länder Third countries Pays tiers	Total	29								
Insgesamt · Grand total · Total général		30								

II. Eksport · Ausfuhr · Exports · Exportations · Esportazioni · Uitvoer

EUR-9	Deutschland (BR)	31	
	France	32	
	Italia	33	
	Nederland	34	
	UEBL/BLEU	35	
	EUR-6	36	
	United Kingdom	37	
	Ireland	38	
	EUR-9	40	
	<b>Total</b>	41	
Europa	West	Schweden · Sweden · Suède	42
		Schweiz · Switzerland · Suisse	43
		Spanien · Spain · Espagne	44
		Griechenland · Greece · Grèce	45
		Sonstige · Other · Autres	46
	<b>Total</b>	47	
Europe	Ouest		
Europe	Ost	<b>Total</b>	48
		darunter	
		of which	
Est	Est	UdSSR	49
		USSR	
	dont	URSS	
	<b>Total</b>	50	
Afrika			
Africa	Nordafrika · North Afrika · Afrique du Nord	51	
	Ägypten · Egypt · Egypte	52	
Afrique	Ass. Afrik. Länder	53	
	Ass. Afr. States	54	
	Etats ass. d'Afrique	55	
	France	55	
	Sonst. · Other · Autres		
	<b>Total</b>	56	
Amerika			
America	Nord · North · Nord	57	
	darunter · of which · dont: USA	58	
Amérique	Mittel · Central · Centrale	59	
	Süd · South · Sud	60	
darunter	Venezuela · Vénézuéla	61	
	of which		
	Brasilien · Brazil · Brésil	62	
dont	Argentinien · Argentine	63	
	<b>Total</b>	64	
Asien			
Asia	Mittlerer Osten · Middle East · Moyen-Orient	65	
	darunter		
of which	Iran	66	
	Irak · Iraq	67	
dont	Israel · Israël	68	
Asie	Übriges Asien · Rest of Asia · Reste de l'Asie	69	
	darunter		
of which	Indien · India · Indes	70	
dont	China · Chine	71	
	Japan · Japon	72	
	<b>Total</b>	73	
Ozeanien · Oceania · Océanie			
	<b>Total</b>	74	
Übrige · Other · Autres			
Dritte Länder			
Third countries			
Pays tiers			
	<b>Total</b>	75	
Insgesamt · Grand total · Total général		76	

(1) Fra 1. januar 1974 EUR-9  
(a) Inkl. spejlfjern og højkulstofholdigt ferromangan

(1) Ab 1. januar 1974 EUR-9  
(a) Einschließlich Spiegeleisen und hochgekohlttes Ferromangan

(1) From 1st January 1974 EUR-9  
(a) Including Spiegeleisen and high-carbon ferro-manganese

(1) A partir du 1<sup>er</sup> janvier 1974 EUR-9  
(a) Y compris Spiegel et ferro-manganèse carburé

(1) Dal 1<sup>o</sup> gennaio 1974 EUR-9  
(a) Compresi ghisa specular e ferro-Mn carburato

(1) Met ingang van 1 januari 1974 EUR-9  
(a) Met inbegrip van spiegelijzer en koolstofrijk ferromangaan

Udviklingen, pr. land, i råjernsudenrigshandelens relative betydning udtrykt i % af produktionen

Entwicklung der relativen Bedeutung des Roheisenaußenhandels der Mitgliedstaaten, bezogen auf die Erzeugung = 100

Trends, by country, in the relative importance of foreign trade in pig iron, expressed as % of production

Évolution, par pays, de l'importance relative des échanges extérieurs de fonte exprimés en % de la production

Evoluzione, per paese, dell'importanza relativa degli scambi esteri di ghisa, espressi in % della produzione

Verloop van de relatieve betekenis van het ruilverkeer in ruwijzer uitgedrukt in % van de produktie (per land)

	IMPORT (1)										EXPORT (1)									
	Deutschland (B.R.)	France	Italia	Nederland	UEBL BLEU	EUR-6	United Kingdom	Ireland	Danmark	EUR-9	Deutschland (B.R.)	France	Italia	Nederland	UEBL BLEU	EUR-6	United Kingdom	Ireland	Danmark	EUR-9
	1	2	3	4	5	6	7	8	9	10	11	12	13	14	15	16	17	18	19	20
1971	1	0,7	0,5	13,3	2,8	1,7	2,5				2,6	1,6	0,0	0,1	0,5	1,6				
	2	1,1	0,7	11,0	3,2	1,6	2,2				2,3	2,3	0,0	0,0	0,3	1,4				
	3	0,9	2,7	8,7	2,2	1,5	2,3				2,9	2,8	0,0	0,0	0,6	1,9				
	4	0,8	2,1	7,9	2,6	1,6	2,4				3,1	1,7	0,0	0,0	0,5	1,7				
1972	1	1,0	2,1	11,5	1,4	1,3	2,5				2,7	1,8	0,0	0,0	0,6	1,6				
	2	1,0	2,5	15,3	1,8	1,6	3,2				3,2	2,1	0,0	0,0	0,3	1,8				
	3	1,2	1,6	12,5	1,8	1,4	2,7				2,0	2,4	0,0	0,0	0,2	1,4				
	4	1,0	2,2	13,8	1,9	1,6	2,9				2,7	1,9	0,0	0,0	0,4	1,6				
1973	1																			
	2																			
	3																			
	4																			
1974	1																			
	2																			
	3																			
	4																			

(1) Handel mellem fællesskabslandene + handel mellem tredjelande

(1) Binnenaustausch der Gemeinschaft + Handel mit dritten Ländern

(1) Internal community trade + trade with third countries

(1) Echanges intra-communautaires + commerce avec les pays tiers

(1) Scambio all'interno della Comunità + scambio con paesi terzi

(1) Ruilverkeer binnen de Gemeenschap + verkeer met derde landen

Fordeling i % af Fællesskabets (EUR 6) udenrigs-handel med råjern pr. land eller geografisk område

Anteil der Länder oder Ländergruppen am Rohisen-Außenhandel der Gemeinschaft (EUR 6) in %

Share of countries or geographical regions in Community foreign trade (EUR 6) in pig iron, as %

Répartition des échanges extérieurs de fonte de la Communauté (EUR 6) par pays ou zones géographiques en %

Ripartizione per paese o zona geografica degli scambi di ghisa della Comunità (EUR 6) in %

Aandeel per land resp. landengroepen aan het ruilverkeer in ruwijzer van de landen van de Gemeenschap (EUR 6) in %

101

1000 t — %

		1972 I-III	1972 I-VI	1972 I-IX	1972 I-XII	1973 I-III	1973 I-VI	1973 I-IX	1973 I-XII
A) Import · Einfuhr · Imports · Importations · Importazioni · Invoer									
Schweden · Sweden · Suède	1	0,0	0,2	0,1	0,2				
Norwegen · Norway · Norvège	2	11,6	9,7	9,7	9,3				
Österreich · Austria · Autriche	3	—	0,0	0,2	0,2				
Spanien · Spain · Espagne	4	0,7	0,8	0,8	0,6				
Osteuropa · Eastern Europe · Europe orientale	5	56,2	46,6	42,9	40,0				
USA	6	0,4	0,2	0,1	0,1				
Südafr. Union · Union of South Afr. · Union Sud-Afr.	7	3,2	2,9	3,3	3,5				
Sonstige · Other · Autres	8	27,9	39,6	42,9	46,1				
Insgesamt · Total (*)	9	100,0	100,0	100,0	100,0				
		1 000 t	247	613	956	1 301			

			1972 I-III	1972 I-VI	1972 I-IX	1972 I-XII	1973 I-III	1973 I-VI	1973 I-IX	1973 I-XII	
B) Eksport · Ausfuhr · Exports · Exportations · Esportazioni · Uitvoer											
Europa Europe Europe	Total	10	47,9	43,2	45,7	50,2					
	West	Schweden · Sweden · Suède	11	5,4	4,4	5,9	7,1				
		Norwegen · Norway · Norvège	12	1,3	1,1	0,9	2,4				
	West	Schweiz · Switzerland · Suisse	13	8,8	12,8	11,8	13,8				
		Griechenland · Greece · Grèce	14	3,0	2,6	2,3	2,5				
	Ouest	Sonstige · Other · Autres	15	29,1	21,9	24,6	24,1				
	Total	16	47,6	42,8	45,5	49,9					
Osteuropa · Eastern Europe · Europe orientale	17	0,4	0,3	0,2	0,2						
Afrika · Africa · Afrique		18	4,7	3,8	3,1	2,8					
Amerika America Amérique	Total	19	44,9	49,0	47,1	44,2					
	Nord · North · Nord	20	41,0	39,2	39,4	37,4					
	darunter · of which · dont: USA	21	41,0	39,2	39,4	37,4					
	Mittel · Central · Centrale	22	0,0	0,1	0,1	0,2					
	Süd · South · Sud	23	3,9	9,8	7,7	6,6					
darunter of which dont	Argentinien · Argentina · Argentine	24	3,9	9,4	7,4	6,4					
Asien Asia Asie	Total	25	5,0	4,0	4,3	3,7					
	Mittlerer Osten · Middle East · Moyen-Orient	26	4,9	3,9	3,7	3,2					
	darunter · of which · dont: Israel · Israël	27	3,3	3,3	3,2	2,7					
	Übriges Asien · Rest of Asia · Reste de l'Asie	28	0,2	0,1	0,6	0,5					
	darunter · of which · dont: Japan · Japon	29	—	—	0,0	0,0					
Ozeanien · Oceania · Océanie		30	0,0	0,0	0,0	0,0					
Übrige · Miscellaneous · Divers		31	—	1,7	1,1	1,0					
Insgesamt · Grand total · Total général (*)	32	100,0	100,0	100,0	100,0						
		1 000 t	66	149	220	285					

(\*) Ekskl. handelen med UK, Irl, DK

(\*) Ohne Austausch mit UK, Irl, DK

(\*) Without exchanges with UK, Irl, DK

(\*) Sans les échanges avec UK, Irl, DK

(\*) Senza scambi con UK, Irl, DK

(\*) Zonder handel met UK, Irl, DK

Udviklingen, pr. land, i den relative betydning af udenrigshandelen med ingots og halvfabrikata (ekskl. coils) udrykt i % af produktionen af stalingots

Entwicklung der relativen Bedeutung des Außenhandels von Blöcken und Halbzeug (ausschl. Coils) der Mitgliedstaaten, bezogen auf die Rohblockerzeugung = 100

Trends, by country, in the relative importance of foreign trade in ingots and semi finished products (excl. coils) expressed as % of production of ingot steel

Évolution, par pays, de l'importance relative des échanges extérieurs de lingots et de demi-produits (coils exclus), exprimés en % de la production d'acier lingots

Evoluzione, per paese, dell'importanza relativa degli scambi esteri di lingotti semilavorati (esclusi i coils) espressi in % della produzione di acciaio lingotti

Verloop van de relatieve betekenis van het ruilverkeer in blokken en halffabrikaten (uitgezonderd coils) uitgedrukt in % van de produktie van stalen blokken (per land)

	IMPORT (1)										EXPORT (1)									
	Deutschland (B.R.)	France	Italia	Nederland	UEBL BLEU	EUR-6	United Kingdom	Ireland	Danmark	EUR-9	Deutschland (B.R.)	France	Italia	Nederland	UEBL BLEU	EUR-6	United Kingdom	Ireland	Danmark	EUR-9
	1	2	3	4	5	6	7	8	9	10	11	12	13	14	15	16	17	18	19	20
1971	1,0	2,3	4,9	5,5	1,2	2,2					2,9	3,5	0,2	5,6	4,2	3,1				
2	1,2	2,5	5,8	15,4	1,8	2,9					3,3	3,5	0,1	3,8	4,1	3,0				
3	1,4	3,8	4,2	10,9	1,4	3,0					3,1	3,9	0,2	4,9	3,5	3,0				
4	1,6	2,6	3,2	8,8	2,1	2,6					3,5	3,1	0,1	3,5	3,9	2,8				
1972	1,5	2,1	4,0	9,4	1,8	2,5					2,3	3,0	0,2	5,5	3,7	2,5				
2	2,3	2,3	2,7	15,6	2,8	3,1					2,0	4,0	1,2	4,0	3,9	2,7				
3	1,7	2,1	4,0	11,7	2,1	2,7					1,7	2,5	1,5	1,8	4,1	2,2				
4	2,3	2,8	4,5	12,4	2,5	3,3					3,3	2,7	1,0	1,0	4,7	2,9				
1973	1																			
2																				
3																				
4																				
1974	1																			
2																				
3																				
4																				

(1) Handel mellem fællesskabslandene + handel mellem tredjelande

(1) Binnenaustausch der Gemeinschaft + Handel mit dritten Ländern

(1) Internal community trade + trade with third countries

(1) Echanges intra-communautaires + commerce avec les pays tiers

(1) Scambio all'interno della Comunità + scambio con paesi terzi

(1) Ruilverkeer binnen de Gemeenschap + verkeer met derde landen



**Fordeling i % af Fællesskabets udenrigshandel (EUR 6) pr. land eller geografisk område :**

I Ingots og halvfabrikata  
II Coils

**Anteil der Länder oder Ländergruppen am Außenhandel der Gemeinschaft (EUR 6) in %**

I Blöcke und Halbzeug  
II Coils

**Share of countries or geographical regions in total Community foreign trade (EUR 6), as %**

I Ingots and semi-finished products  
II Coils

**Répartition des échanges extérieurs de la Communauté (EUR 6) par pays ou zones géographiques en %**

I Lingots et demi-produits  
II Coils

**Ripartizione per paese o zona geografica del commercio estero della Comunità (EUR 6) in %**

I Lingotti e semilavorati  
II Coils

**Aandeel per land resp. landengroep aan het ruilverkeer van de landen van de Gemeenschap (EUR 6) in %**

I Blokken en halffabrikaten  
II Coils

103

	1972 I-III	1972 I-VI	1972 I-IX	1972 I-XII	1973 I-III	1973 I-VI	1973 I-IX	1973 I-XII
--	---------------	--------------	--------------	---------------	---------------	--------------	--------------	---------------

I. Ingots og halvfabrikata · Blöcke und Halbzeug · Ingots and semi-finished products  
I. Lingots et demi-produits · Lingotti e semilavorati · Blokken en halffabrikaten

A) Import · Einfuhr · Imports · Importations · Importazioni · Invoer

Norwegen · Norway · Norvège	1	6,8	7,6	9,2	8,6			
Österreich · Austria · Autriche	2	0,2	0,2	0,2	0,2			
Spanien · Spain · Espagne	3	26,7	43,4	41,1	38,5			
Jugoslavien · Yugoslavia · Yougoslavie	4	2,1	1,9	2,5	2,0			
Osteuropa · Eastern Europe · Europe orientale	5	7,0	8,6	12,2	12,9			
USA	6	43,3	22,4	19,4	16,6			
Sonstige · Other · Autres	7	13,9	15,9	15,4	21,2			
<b>Insgesamt · Total (*)</b>	<b>%</b>	<b>8</b>	<b>100,0</b>	<b>100,0</b>	<b>100,0</b>			
	<b>1 000 t</b>		<b>231</b>	<b>540</b>	<b>806</b>	<b>1 201</b>		

B) Eksport · Ausfuhr · Exports

Exportations · Esportazioni · Uitvoer

<b>Europa</b>	<b>Total</b>	9	55,2	61,9	64,9	60,9		
Europa	West	Schweiz · Switzerland · Suisse	10	26,4	28,9	30,1	29,3	
		Spanien · Spain · Espagne	11	5,2	7,8	8,1	6,9	
Europe	West	Griechenland · Greece · Grèce	12	1,6	3,2	4,0	4,4	
		Sonstige · Other · Autres	13	22,0	21,8	22,5	20,1	
Europe	Ouest	14	55,2	61,7	64,7	60,7		
	Osteuropa · Eastern Europe · Europe orientale	15	0,0	0,1	0,2	0,1		
<b>Afrika · Africa · Afrique</b>		16	2,6	3,5	4,3	4,8		
<b>Amerika</b>	<b>Total</b>	17	31,5	26,3	23,8	22,7		
America	Nord · North · Nord	Mittel · Central · Centrale	18	2,5	1,7	1,5	2,0	
		Süd · South · Sud	19	8,7	7,4	6,4	6,4	
Amérique		20	20,3	17,2	15,9	14,4		
<b>Asien</b>	<b>Total</b>	21	28,1	24,6	23,1	24,6		
Asia	Mittlerer Osten · Middle East · Moyen-Orient	darunter · of which · dont: Israël · Israël	22	18,2	13,7	13,5	17,2	
		Übriges Asien · Rest of Asia · Reste de l'Asie	23	13,9	10,6	8,2	6,6	
Asie		24	9,8	10,9	9,6	7,4		
Asie	darunter · of which · dont	Pakistan	25	1,5	1,1	1,1	0,8	
		Indien · India · Indes	26	0,5	0,3	0,2	0,4	
<b>Ozeanien · Oceania · Océanie</b>		27	—	—	—	0,6		
<b>Übrige · Miscellaneous · Divers</b>		28	—	0,0	0,0	0,0		
<b>Insgesamt · Grand total · Total général (*)</b>	<b>%</b>	<b>29</b>	<b>100,0</b>	<b>100,0</b>	<b>100,0</b>	<b>100,0</b>		
	<b>1 000 t</b>		<b>201</b>	<b>375</b>	<b>490</b>	<b>729</b>		

II. Coils

A) Import · Einfuhr · Imports · Importations · Importazioni · Invoer

Österreich · Austria · Autriche	1	11,7	12,8	13,7	14,4		
Osteuropa · Eastern Europe · Europe orientale	2	35,4	34,1	33,6	32,3		
Kanada · Canada	3	—	—	0,5	1,4		
Japan · Japon	4	41,5	37,3	31,6	32,5		
Sonstige · Other · Autres	5	11,4	15,8	20,6	19,4		
<b>Insgesamt · Total (*)</b>	<b>%</b>	<b>6</b>	<b>100,0</b>	<b>100,0</b>	<b>100,0</b>	<b>100,0</b>	
	<b>1 000 t</b>		<b>599</b>	<b>1 077</b>	<b>1 497</b>	<b>1 846</b>	

B) Eksport · Ausfuhr · Exports

Exportations · Esportazioni · Uitvoer

Norwegen · Norway · Norvège	7	7,2	7,9	6,8	7,4		
Spanien · Spain · Espagne	8	23,6	19,0	19,5	18,6		
Osteuropa · Eastern Europe · Europe orientale	9	12,3	6,4	4,8	3,8		
USA	10	23,8	35,8	41,2	42,5		
Israel · Israël	11	2,6	2,8	2,3	2,4		
Sonstige · Other · Autres	12	30,5	28,1	25,4	25,3		
<b>Insgesamt · Total (*)</b>	<b>%</b>	<b>13</b>	<b>100,0</b>	<b>100,0</b>	<b>100,0</b>	<b>100,0</b>	
	<b>1 000 t</b>		<b>334</b>	<b>726</b>	<b>1 178</b>	<b>1 619</b>	

(\*) Ekskl. handelen med UK, Irl, DK

(\*) Ohne Austausch mit UK, Irl, DK

(\*) Without exchanges with UK, Irl, DK

(\*) Sans les échanges avec UK, Irl, DK

(\*) Senza scambi con UK, Irl, DK

(\*) Zonder handel met UK, Irl, DK

Udviklingen, pr. land, i den relative betydning af udenrigshandelen med færdig- og slutprodukter (inkl. coils) udtrykt i % af produktionen af færdige produkter

Entwicklung der relativen Bedeutung des Außenhandels der Mitgliedstaaten mit Walzstahlfertig- und weiterverarbeiteten Walzstahlfertigerzeugnissen (einschl. Coils), bezogen auf die Produktion von Walzstahlfertigerzeugnissen = 100

Trends, by country, in the relative importance of foreign trade in finished and end products (incl. coils) expressed as % of production of finished products

Évolution, par pays, de l'importance relative des échanges extérieurs de produits finis et finals (coils inclus), exprimés en % de la production des produits finis

Evoluzione, per paesi, dell'importanza relativa degli scambi esteri di prodotti finiti e finali (inclusi i coils), espressi in % della produzione di prodotti finiti

Verloop van de relatieve betekenis van het ruilverkeer in eindprodukten en verder bewerkte produkten (met inbegrip van coils), uitgedrukt in % van de totale produktie van eindprodukten (per land)

	IMPORT (1)										EXPORT (1)									
	Deutsch-land (BR)	France	Italia	Neder-land	UEBL BLEU	EUR-6	United Kingdom	Ireland	Danmark	EUR-9	Deutsch-land (BR)	France	Italia	Neder-land	UEBL BLEU	EUR-6	United Kingdom	Ireland	Danmark	EUR-9
	1	2	3	4	5	6	7	8	9	10	11	12	13	14	15	16	17	18	19	20
1971	1	25,8	28,1	25,3	72,7	11,2	25,5				28,7	33,2	10,7	80,9	80,7	37,9				
	2	29,6	27,7	24,6	55,5	13,1	27,0				27,4	38,1	16,7	91,5	80,8	41,1				
	3	29,8	39,5	21,2	60,4	12,3	28,7				31,8	38,7	25,5	90,6	84,6	44,2				
	4	33,9	30,7	18,0	62,2	16,2	28,4				35,9	33,7	18,5	106,0	86,6	43,5				
1972	1	33,2	33,9	27,0	59,8	12,6	29,7				27,8	33,0	16,1	82,6	83,5	39,6				
	2	33,8	37,1	23,3	54,9	12,4	30,0				28,7	37,9	20,1	95,7	84,9	42,6				
	3	27,9	40,9	24,7	56,5	11,2	28,4				31,0	38,4	19,6	102,7	81,9	42,9				
	4	26,5	38,3	23,1	61,4	12,1	27,6				36,4	36,2	17,6	104,4	91,9	46,0				
1973	1																			
	2																			
	3																			
	4																			
1974	1																			
	2																			
	3																			
	4																			

(1) Handel mellem fællesskabslandene + handel mellem tredjelande

(1) Binnenaustausch der Gemeinschaft + Handel mit dritten Ländern

(1) Internal community trade + trade with third countries

(1) Echanges intra-communautaires + commerce avec les pays tiers

(1) Scambio all'interno della Comunità + scambio con paesi terzi

(1) Ruilverkeer binnen de Gemeenschap + verkeer met derde landen

**Fordeling i % af Fællesskabets (EUR 6) udenrigshandel med færdig- og slutprodukter pr. land eller geografisk område**

**Répartition des échanges extérieurs de la Communauté (EUR 6) par pays ou zones géographiques en % des échanges de produits finis et finals**

105

**Anteil der Länder oder Ländergruppen am Außenhandel der Gemeinschaft (EUR 6) mit Walzstahlfertig- und weiterverarbeiteten Walzstahlfertigerzeugnissen (ohne coils) in %**

**Ripartizione per paese o zona geografica del commercio estero della Comunità (EUR 6) di prodotti finiti e finali, in %**

**Share of countries or geographical regions in total Community (EUR 6) foreign trade in finished and end products (excl. coils), as %**

**Aandeel per land resp. landengroep aan het ruilverkeer van de landen van de Gemeenschap (EUR 6) in eindprodukten en verder bewerkte produkten, in %**

		1972 I-III	1972 I-VI	1972 I-IX	1972 I-XII	1973 I-III	1973 I-VI	1973 I-IX	1973 I-XII
<b>A) Import · Einfuhr · Imports</b>		<b>Importations · Importazioni · Invoer</b>							
Schweden · Sweden · Suède		1	10,4	10,9	10,9	11,2			
Österreich · Austria · Autriche		2	11,7	11,3	11,4	11,7			
Osteuropa · Eastern Europe · Europe orientale		3	23,2	25,2	25,8	24,7			
USA		4	2,9	4,4	5,8	6,1			
Japan · Japon		5	37,4	28,9	24,5	23,6			
Sonstige · Other · Autres		6	14,4	19,3	21,6	22,7			
Insgesamt · Total (*)	%	7	100,0	100,0	100,0	100,0			
	1 000 t		783	1 550	2 323	3 117			

		<b>B) Eksport · Ausfuhr · Exports</b>		<b>Exportations · Esportazioni · Uitvoer</b>							
Europa	Total West West West Ouest Total Osteuropa · Eastern Europe · Europe orientale	Schweden · Sweden · Suède	9	7,8	6,6	5,9	5,9				
		Norwegen · Norway · Norvège	10	3,5	3,0	2,9	2,8				
		Schweiz · Switzerland · Suisse	11	10,9	10,6	10,4	9,9				
		Portugal	12	1,1	1,0	0,9	0,9				
		Spanien · Spain · Espagne	13	3,4	3,7	3,2	3,1				
		Griechenland · Greece · Grèce	14	3,2	2,8	2,5	2,4				
		Türkei · Turkey · Turquie	15	0,3	0,5	0,7	0,6				
		Sonstige · Other · Autres	16	17,3	16,0	15,9	16,0				
		Total	17	47,5	44,2	42,4	41,6				
		Osteuropa · Eastern Europe · Europe orientale	18	10,3	9,2	8,7	9,1				
		Afrika · Africa · Afrique	19	11,4	10,3	9,5	9,6				
		Amerika	Total Nord · North · Nord darunter · of which · dont: USA Mittel · Central · Centrale Süd · South · Sud darunter of which dont Argentinien · Argentina · Argentine	Total	20	31,2	37,1	41,2	41,4		
				Nord · North · Nord	21	26,0	32,6	36,7	36,8		
				darunter · of which · dont: USA	22	24,2	29,8	33,5	33,8		
				Mittel · Central · Centrale	23	1,8	1,5	1,4	1,4		
				Süd · South · Sud	24	3,4	3,0	3,1	3,2		
				Kolumbien · Colombia · Colombie	25	0,1	0,1	0,1	0,1		
				Venezuela · Vénézuéla	26	1,0	1,0	1,1	1,0		
Brasilien · Brazil · Brésil	27			0,9	0,8	0,8	1,0				
Argentinien · Argentina · Argentine	28			0,7	0,5	0,5	0,5				
Total	29			12,2	10,9	9,5	9,9				
Asien	Mittlerer Osten · Middle East · Moyen-Orient darunter of which dont Übriges Asien · Rest of Asia · Reste de l'Asie darunter of which dont	Mittlerer Osten · Middle East · Moyen-Orient	30	5,1	4,6	4,1	4,6				
		Iran	31	1,0	1,1	1,1	1,5				
		Israel · Israël	32	1,4	1,5	1,3	1,4				
		Übriges Asien · Rest of Asia · Reste de l'Asie	33	7,1	6,3	5,5	5,3				
		Indien · India · Indes	34	2,6	2,2	2,0	1,8				
		China · Chine	35	2,8	2,8	2,1	2,1				
Ozeanien · Oceania · Océanie	36	0,3	0,2	0,2	0,2						
Übrige · Miscellaneous · Divers	37	0,1	0,0	0,1	0,1						
Insgesamt · Grand total · Total général (*)	%		100,0	100,0	100,0	100,0					
	1 000 t	38	2 770	6 024	9 379	13 421					

(\*) Ekskl. handelen med UK, Irl, DK

(\*) Sans les échanges avec UK, Irl, DK

(\*) Ohne Austausch mit UK, Irl, DK

(\*) Senza scambi con UK, Irl, DK

(\*) Without exchanges with UK, Irl, DK

(\*) Zonder handel met UK, Irl, DK







**Del I : Jern- og stålindustrien**

**Teil I : Eisenschaffende Industrie**

**Part I : Iron and steel industry**

**1<sup>o</sup> Partie : Sidérurgie proprement dite**

**1<sup>a</sup> Parte : Siderurgia propriamente detta**

**1<sup>e</sup> Deel : IJzer- en staalproducerende industrie**

**VI**

**Forsyning og forbrug  
af råstoffer og energi**

***Versorgung und Verbrauch  
an Rohstoffen und Energie***

**Supply and consumption  
of raw materials and energy**

**Approvisionnement et consommation  
de matières premières et d'énergie**

***Approvvigionamento e consumo  
di materie e di energia***

**Voorziening met en verbruik  
van grondstoffen en energie**

Produktion af sintret jernmalm (a) i jern- og stålindustrien

Erzeugung von Sinter (a) in der Eisen- und Stahlindustrie

Sinter production (a) in the iron and steel industry

Production d'agglomérés de minerai (a) des usines sidérurgiques

Produzione di agglomerati di minerale (a) degli stabilimenti siderurgici

Produktie van gesinterde ertsen (a) in de ijzeren staalindustrie

1000 t

	Deutschland (BR)	France	Italia	Nederland	UEBL · BLEU		EUR 6	United Kingdom	EUR 9
					Belgique België	Luxem- bourg			
Sinters og briketter · Sinter und Briketts · Sinter and briquettes Agglomérés et briquettes · Agglomerati e mattonelle · Gesinterde ertsen en briketten									
1969	34 159	26 486	8 520	3 392	9 924	5 202	87 684		
1970	35 008	27 680	8 963	3 191	9 925	5 316	90 092		
1971	32 805	29 496	8 652	3 292	9 772	6 452	90 469		
1972	36 175	32 007	10 365	3 702	11 069	7 288	100 596		
1973	39 320	34 148	10 368	3 537	13 053	7 834	108 259	17 953	126 212
1966 1	7 528	4 894	1 521	751	1 767	1 198	17 659		
2	7 330	4 961	1 784	768	1 743	1 164	17 750		
3	7 427	4 294	1 970	739	1 663	1 186	17 280		
4	6 796	5 286	1 861	767	1 916	1 182	17 808		
1967 1	7 369	5 287	1 900	801	1 847	1 173	18 377		
2	7 769	4 889	2 104	824	1 983	1 175	18 744		
3	7 842	4 933	2 236	836	1 799	1 181	18 827		
4	7 689	5 955	2 171	810	2 079	1 174	19 878		
1968 1	7 826	5 975	2 180	816	2 116	1 190	20 103		
2	7 960	4 786	2 128	850	2 240	1 195	19 159		
3	8 259	5 245	2 191	859	2 219	1 219	19 992		
4	8 235	6 769	2 248	834	2 392	1 213	21 691		
1969 1	8 278	6 645	2 222	842	2 368	1 297	21 652		
2	8 410	6 766	2 263	857	2 548	1 253	22 107		
3	8 719	6 009	2 183	880	2 438	1 277	21 506		
4	8 751	7 067	1 853	814	2 570	1 345	22 400		
1970 1	8 628	7 079	2 198	798	2 311	1 311	22 325		
2	8 842	7 009	2 307	807	2 597	1 341	22 903		
3	8 992	6 360	2 344	814	2 616	1 343	22 469		
4	8 545	7 232	2 114	772	2 412	1 320	22 395		
1971 1	8 662	7 545	2 185	809	2 519	1 340	23 060		
2	8 336	7 215	2 005	795	2 563	1 580	22 494		
3	8 348	6 805	2 112	806	2 601	1 834	22 506		
4	7 459	7 931	2 351	882	2 089	1 699	22 411		
1972 1	8 749	7 973	2 366	909	2 597	1 719	24 313		
2	8 888	8 231	2 674	948	2 727	1 812	25 280		
3	8 990	7 318	2 689	922	2 655	1 885	24 459		
4	9 548	8 485	2 626	923	3 089	1 872	26 544		
1973 1	9 629	8 673	2 054	862	3 138	1 926	26 402	4 884	31 166
2	9 647	8 467	2 785	921	3 183	2 209	27 212	4 320	31 531
3	9 861	7 860	2 796	906	2 849	1 984	26 256	4 476	30 732
4	10 183	9 148	2 735	847	3 385	1 963	28 260	4 433	32 694
1974 1	10 455	9 612	3 153	878	3 406	2 524	30 028	3 218	33 246
2	10 428	9 339	3 463	854	3 609	2 623	30 316	3 976	34 292
3	10 891			850	3 246	2 610		3 689	
4									

(a) Inkl. briketter

(a) Einschl. Briketts

(a) Including briquettes

(a) Y compris briquettes d'agglomérés

(a) Include mattonelle

(a) Met inbegrip van briketten



Forbrug af sintret jernmalm (a) i højovnene (b)

Verbrauch an Sinter (a) in Hochöfen (b)

Sinter (a) consumption in the blast furnace (b)

Consommation d'agglomérés de minerai (a) dans les hauts fourneaux (b)

Consumo di agglomerati di minerale (a) negli altiforni (b)

Verbruik (a) van gesinterde ertsen in de hoogovens (b)

109

1000 t/kg

	Deutschland (BR)	France	Italia	Nederland	UEBL · BLEU		EUR 6	United Kingdom	EUR 9
					Belgique België	Luxembourg			

A) Forbrug af sintret jernmalm · Verbrauch an Eisenerzsinter · Consumption of sinter  
A) Consommation d'agglomérés · Consumo di agglomerati · Verbruik van gesinterde ertsen

1969	34 147	26 123	8 550	3 348	9 925	5 205	87 297		
1970	34 858	27 303	8 833	3 081	9 906	5 312	89 342		
1971	32 662	29 402	8 623	3 141	9 699	6 441	89 968		
1972	35 942	31 827	10 329	3 609	11 141	7 273	100 122		
1973	38 806	33 965	10 367	3 515	12 886	7 905	107 445	17 798	125 242
1971 1	8 633	7 542	2 218	726	2 512	1 337	22 968		
2	8 333	7 128	1 982	839	2 554	1 578	22 414		
3	8 326	6 794	2 097	805	2 569	1 826	22 417		
4	7 371	7 938	2 325	861	2 063	1 699	22 257		
1972 1	8 778	7 980	2 357	887	2 681	1 714	24 397		
2	8 808	8 235	2 693	926	2 740	1 815	25 217		
3	8 940	7 190	2 704	902	2 616	1 888	24 240		
4	9 416	8 422	2 575	894	3 104	1 856	26 268		
1973 1	9 580	8 622	2 020	851	3 220	1 924	26 217	4 733	30 950
2	9 540	8 503	2 817	1 004	3 160	2 214	27 237	4 241	32 478
3	9 774	7 833	2 820	873	2 759	1 992	26 082	4 488	30 539
4	9 913	9 008	2 709	786	3 105	2 025	27 547	4 336	31 883
1974 1	10 420	9 543	3 137	897	3 447	2 600	30 044	3 134	33 178
2	10 254	9 111	3 456	768	3 594	2 705	29 888	3 975	33 863
3	10 688			814	3 141	2 697		3 595	
4									

B) Ovnpåfyldning i kg pr. ton fremstillet råjern · Einsatz in kg pro Tonne erzeugten Roheisens  
B) Charge in kg per ton of pig iron produced · Enfournement en kg par tonne de fonte produite  
B) Informamento in kg per tonnellata di ghisa prodotta · Verbruik in kg per ton geproduceerd ruwijzer

1969	1 011	1 441	1 097	968	877	1 070	1 100		
1970	1 037	1 427	1 063	857	904	1 104	1 110		
1971	1 089	1 605	1 008	836	921	1 404	1 188		
1972	1 123	1 676	1 093	841	936	1 557	1 232		
1973	1 053	1 674	1 026	746	1 010	1 553	1 193	1 055	1 175
1971 1	1 086	1 521	1 025	884	906	1 181	1 158		
2	1 071	1 603	955	930	901	1 367	1 168		
3	1 074	1 673	1 034	816	947	1 495	1 193		
4	1 133	1 634	1 017	820	963	1 570	1 242		
1972 1	1 183	1 628	1 052	862	924	1 514	1 241		
2	1 104	1 674	1 136	836	910	1 555	1 227		
3	1 073	1 724	1 097	833	955	1 569	1 213		
4	1 138	1 684	1 086	835	977	1 588	1 240		
1973 1	1 094	1 670	1 060	821	999	1 541	1 229	1 086	1 205
2	1 062	1 650	1 110	807	1 006	1 589	1 212	1 021	1 220
3	1 024	1 761	1 025	688	942	1 538	1 172	1 058	1 153
4	1 036	1 631	944	678	928	1 577	1 160	1 046	1 143
1974 1	1 036	1 647	1 097	699	999	1 928	1 211	1 058	1 195
2	1 047	1 627	1 185	672	1 005	1 980	1 225	1 051	1 202
3	1 034			714	1 030	1 930			
4									

(a) Produceret i jern- og stålindustrien  
(b) Iberegnet elektroråjernovne

(a) Der Eisen- und Stahlindustrie  
(b) Einschließlich Elektro-Roheisenöfen

(a) Sinter produced in the iron and steel industry  
(b) And electric smelting furnaces

(a) Agglomérés produits dans les usines sidérurgiques  
(b) Et fours électriques à fonte

(a) Agglomerati prodotti nelle imprese siderurgiche  
(b) E forni elettrici per ghisa

(a) Door de ijzer- en staalindustrie  
(b) Met inbegrip van de elektrische ruwijzerovens

**Forbrug af jernmalm (a) pr. anlæg**  
**Verbrauch an Eisenerz (a) nach Anlagen**  
**Consumption of iron ore (a) by department**

1000 t

	Deutschland (BR)	France	Italia	Nederland	UEBL · BLEU		EUR 6	Fe	United Kingdom	Ireland	Danmark	EUR 9	Fe
					Belgique Belgiië	Luxembourg							
	1	2	3	4	5	6	7	8	9	10	11	12	13

## A) Forbrug af jernmalm i jern- og stålindustriens agglomereringsanlæg (d)

## A) Eisenerzverbrauch in den Hüttensinteranlagen (d)

## A) Iron ore consumption in steelworks sinter plants (d)

## A) Consommation de minerai de fer dans les installations d'agglomération (d)

## A) Consumo di minerale di ferro negli impianti di agglomerazione (d)

## A) Verbruik van ijzererts in de sinterinstallaties van de ijzer- en staalindustrie (d)

1969		29 231	31 254	8 578	2 852	9 935	6 176	88 026	40 138					
1970		30 201	31 898	8 774	2 498	9 954	6 509	89 834	41 451					
1971		28 783	35 040	9 035	2 727	9 425	8 143	93 154	41 974					
1972		32 316	38 345	10 232	2 907	10 693	9 326	103 820	47 505					
1973		34 895	40 806	9 793	2 690	12 518	9 882	110 583	52 203	18 844	—	—	129 426	61 366
1971	3	7 346	8 165	2 241	636	2 513	2 313	23 214	10 466					
	4	6 660	9 444	2 468	674	2 035	2 166	23 447	10 452					
1972	1	7 984	9 585	2 439	701	2 504	2 209	25 428	11 556					
	2	7 933	9 890	2 627	757	2 643	2 295	26 145	11 941					
	3	7 945	8 718	2 568	743	2 564	2 421	24 959	11 386					
	4	8 453	10 152	2 554	701	2 983	2 400	27 242	12 599					
1973	1	8 646	10 284	1 970	651	3 137	2 430	27 117	12 726	5 107	—	—	32 224	15 042
	2	8 549	9 964	2 638	702	2 922	2 825	27 601	13 111	4 444	—	—	32 045	15 313
	3	8 707	9 554	2 633	687	2 631	2 448	26 660	12 600	4 624	—	—	31 283	14 887
	4	8 993	11 004	2 551	650	3 260	2 514	28 972	13 716	4 670	—	—	33 642	16 049
1974	1	9 214	11 427	3 073	665	3 275	3 249	30 903	14 610	3 229	—	—	34 132	16 276
	2	9 151	11 233	3 390	616	3 363	3 322	31 076	14 693	4 083	—	—	35 159	16 748
	3	9 528			613	3 038	3 335			3 754	—	—		

## B) Forbrug af jernmalm i højovnene (c) (d)

## B) Eisenerzverbrauch in den Hochöfen (c) (d)

## B) Iron ore consumption in blast furnaces (c) (d)

## B) Consommation de minerai de fer dans les hauts fourneaux (c) (d)

## B) Consumo di minerale di ferro negli altiforni (c) (d)

## B) Verbruik van ijzererts in de hoogovens (c) (d)

1969		20 074	13 024	2 958	2 005	9 389	8 577	56 026	26 869					
1970		19 284	13 415	3 555	2 699	8 637	7 986	55 576	26 721					
1971		15 378	8 173	3 971	3 168	8 284	5 911	45 423	23 029					
1972		14 974	6 564	4 037	3 591	9 383	4 895	43 443	22 733					
1973		20 018	5 866	5 436	4 233	8 754	4 753	49 060	26 799	9 155	—	—	58 215	32 470
1971	3	4 043	1 645	892	863	2 129	1 374	10 945	5 626					
	4	3 103	2 069	1 047	977	1 660	1 207	10 063	4 967					
1972	1	3 106	2 010	981	867	2 349	1 266	10 579	5 377					
	2	3 871	1 694	873	923	2 489	1 245	11 095	5 738					
	3	4 279	1 272	1 106	907	2 128	1 235	10 927	5 871					
	4	3 718	1 587	1 074	894	2 417	1 149	10 838	5 732					
1973	1	4 307	1 626	975	866	2 202	1 267	11 242	5 981	2 306	—	—	13 548	7 407
	2	4 810	1 558	1 207	1 050	2 082	1 217	11 925	6 886	2 347	—	—	14 273	8 343
	3	5 437	1 014	1 466	1 192	1 958	1 190	12 258	6 811	2 282	—	—	14 540	8 214
	1	5 464	1 667	1 785	1 128	2 289	1 145	13 478	7 482	2 207	—	—	15 685	8 860
1974	1	5 649	1 604	1 331	1 182	2 390	548	12 704	7 189	1 415	—	—	14 119	8 031
	2	5 420	1 729	1 063	1 097	2 297	428	12 035	7 146	1 939	—	—	13 974	8 350
	3	5 952			1 074	2 001	483			2 063	—	—		

(a) Iberegnet jernmalm sintret i minerne

(b) Skønsmæssig ansættelse

(c) Iberegnet elektrorøjernovne

(d) Iberegnet den malm, der er forbrugt i form af homogene blandinger og pellets af egen fabrikation

(a) Einschließlich Eisenerzsinter der Gruben

(b) Teilweise geschätzt

(c) Einschließlich Elektro-Roheisenöfen

(d) Einschließlich der Erze, die in Form von homogenen Mischungen und von Pellets eigener Herstellung verbraucht werden

(a) Including ore sintered in the mines

(b) Partially estimated

(c) Including electric smelting furnaces

(d) Including ore used in the form of blended mixtures and pellets made in the works

Consommation de minerai de fer (a) par service

Consumo di minerale di ferro (a), per reparto

Verbruik van ijzererts (a) per installatie

110

1000 t

Deutschland (BR)	France	Italia	Nederland	UEBL · BLEU		EUR 6	Fe	United Kingdom	Ireland	Danmark	EUR 9	Fe	
				Belgique België	Luxembourg								
14	15	16	17	18	19	20	21	22	23	24	25	26	

- Forbrug af jernmalm i stålværkerne (b)  
 C) Eisenerzverbrauch in den Stahlwerken (b)  
 C) Iron ore consumption in melting shops (b)  
 C) Consommation de minerai de fer dans les aciéries (b)  
 C) Consumo di minerale di ferro nelle acciaierie (b)  
 C) Verbruik van ijzererts in de staalfabrieken (b)

981	321	209	38	105	32	1 686	1 004						1969
870	348	147	31	99	30	1 525	915						1970
594	342	184	37	73	30	1 260	763						1971
678	366	128	44	69	28	1 313	821						1972
988	393	172	81	103	35	1 772	1 160	491	0	0	2 263	1 487	1973
135	87	44	9	18	8	301	177						3 1971
121	95	45	10	11	6	289	185						4
155	95	33	10	18	8	319	201						1 1972
156	100	37	11	17	7	328	191						2
193	77	51	11	14	7	352	226						3
175	95	40	12	20	7	348	230						4
235	98	29	16	22	10	410	262	156			566	366	1 1973
238	96	45	21	27	9	436	277	125			560	360	2
241	94	46	25	27	9	443	274	113			556	349	3
275	105	52	19	26	7	483	277	112	0	0	595	351	4
281	113	50	26	28	11	508	319	72	0	0	580	389	1 1974
300	120	54	24	35	13	546	350	106	0	0	652	420	2
287			25	23	10				0	0			3

- D) Forbrug af jernmalm i alt (d)  
 D) Eisenerzverbrauch insgesamt (d)  
 D) Total iron ore consumption (d)  
 D) Consommation totale de minerai de fer (d)  
 D) Consumo totale di minerale di ferro (d)  
 D) Verbruik van ijzererts in totaal (d)

50 286	44 599	11 745	4 895	19 428	14 786	145 739	68 011						1969
50 355	45 661	12 476	5 228	18 689	14 525	146 935	69 087						1970
44 755	44 094	13 190	5 932	17 782	14 083	139 837	65 767						1971
47 968	45 275	14 398	6 542	20 145	14 249	148 576	71 059						1972
55 901	47 065	15 400	7 004	21 374	14 670	161 414	80 406	28 490	0	0	189 904	95 567	1973
11 520	9 897	3 177	1 508	4 660	3 695	34 460	16 269						3 1971
9 884	11 608	3 560	1 660	3 706	3 379	33 800	15 604						4
11 245	11 690	3 453	1 584	4 871	3 483	36 326	17 134						1 1972
11 960	11 684	3 537	1 691	5 149	3 547	37 568	17 870						2
12 417	10 067	3 725	1 661	4 706	3 663	36 238	17 483						3
12 346	11 834	3 668	1 606	5 420	3 556	38 428	18 561						4
13 187	12 008	2 974	1 532	5 317	3 686	38 624	18 968	7 257	0	0	45 881	22 814	1 1973
13 596	11 618	3 891	1 773	5 032	4 052	39 962	20 274	6 916	0	0	46 878	24 016	2
14 386	10 663	4 144	1 905	4 616	3 647	39 360	19 685	7 019	0	0	46 379	23 450	3
14 732	12 776	4 387	1 798	5 575	3 666	42 933	21 475	6 989	0	0	49 922	25 013	4
15 145	13 143	4 453	1 874	5 694	3 807	44 115	22 119	4 716	0	0	48 831	24 696	1 1974
14 872	13 083	4 507	1 738	5 695	3 763	43 657	22 190	6 127	0	0	49 784	25 518	2
15 767			1 712	5 063	3 828								3

- (a) Y compris les minerais agglomérés dans les mines  
 (b) Partiellement estimé  
 (c) Y compris fours électriques à fonte  
 (d) Y compris les minerais consommés sous forme de mélanges homogénéisés et de pellets fabriqués dans les usines

- (a) Ivi compresi i minerali agglomerati nelle miniere  
 (b) Valutazione in parte  
 (c) Ivi compresi forni elettrici da ghisa  
 (d) Ivi compresi i minerali consumati sotto forma di miscele omogeneizzate e di pellets fabbricati negli stabilimenti

- (a) Met inbegrip van bij de mijnen gesinterde ertsen  
 (b) Gedeeltelijke raming  
 (c) Met inbegrip van elektrische ruwijzerovens  
 (d) Met inbegrip van de ertsen welke werden verbruikt in de vorm van homogene ertsmengsels en pellets vervaardigd in eigen bedrijf

**Forbrug af manganmalm pr. anlæg**  
**Verbrauch an Manganerz nach Anlagen**  
**Consumption of manganese ore, by department**

1000 t

	Deutsch- land (BR)	France	Italia	Nederland	UEBL - BLEU		EUR 6	United Kingdom	Ireland	Danmark	EUR 9
					Belgique België	Luxem- bourg					
	1	2	3	4	5	6	7	8	9	10	11

## A) Forbrug af manganmalm i jern- og stålindustriens agglomereringsanlæg

A) *Manganerzverbrauch in den Hüttensinteranlagen*

## A) Consumption of manganese ore in steelworks sinter plants

## A) Consommation de minerai de manganèse dans les installations d'agglomération

A) *Consumo di minerale di manganese negli impianti di agglomerazione*

## A) Verbruik van mangaanerts in de sinterinstallaties van de ijzer- en staalindustrie

1969		122	40	23	—	—	—	185				
1970		194	34	62	—	—	—	290				
1971		141	60	73	4	—	—	278				
1972		138	65	98	—	8	—	308				
1973		161	47	98	—	16	—	322	40	—	—	362
1971	1	17	15	12	—	—	—	44				
	2	43	12	16	—	—	—	71				
	3	43	15	21	—	—	—	79				
	4	38	17	25	4	—	—	80				
1972	1	45	15	21	—	—	—	81				
	2	38	19	26	—	2	—	85				
	3	31	16	22	—	2	—	71				
	4	25	15	28	—	4	—	72				
1973	1	25	9	22	—	3	—	59	9	—	—	67
	2	33	17	26	—	3	—	79	12	—	—	91
	3	42	7	26	—	6	—	82	9	—	—	91
	4	61	14	24	—	4	—	103	10	—	—	113
1974	1	60	11	27	—	2	—	100	5	—	—	105
	2	51	14	11	—	5	—	80	5	—	—	85
	3	52				3	—		7	—	—	
	4											

## B) Forbrug af manganmalm i højovnene (a)

B) *Manganerzverbrauch in den Hochöfen (a)*

## B) Consumption of manganese ore in blast furnaces (a)

## B) Consommation de minerai de manganèse dans les hauts fourneaux (a)

B) *Consumo di minerale di manganese negli altiforni (a)*

## B) Verbruik van mangaanerts in de hoogovens (a)

1969		542	782	57	8	289	20	1 699				
1970		508	902	77	7	322	12	1 828				
1971		421	831	73	4	324	8	1 660				
1972		431	856	124	14	339	8	1 773				
1973		514	1 098	201	30	322	5	2 171	397	—	—	2 567
1971	1	122	212	15	—	91	3	443				
	2	130	223	17	2	90	1	463				
	3	100	202	20	1	65	3	391				
	4	69	194	20	1	78	0	362				
1972	1	97	207	21	2	86	2	415				
	2	87	211	19	2	80	2	401				
	3	126	213	32	2	83	2	458				
	4	121	225	37	8	91	2	483				
1973	1	113	288	20	5	89	2	516	132	—	—	648
	2	130	269	28	7	84	1	519	119	—	—	639
	3	143	276	48	10	84	1	561	108	—	—	669
	4	129	265	60	8	86	1	549	50	—	—	599
1974	1	146	271	53	9	81	1	562	36	—	—	597
	2	173	268	54	8	79	1	583	78	—	—	661
	3	170			3	77	0		68	—	—	
	4											

(a) Iberegnet elektroråjernsovne

(a) Einschließlich Elektro-Roheisenöfen

(a) Including electric smelting furnaces

Consommation de minerai de manganèse, par service

Consumo di minerale di manganese, per reparto

Verbruik van mangaanerts per installatie

111

1000 t

Deutsch-land (BR)	France	Italia	Nederland	UEBL - BLEU		EUR 6	United Kingdom	Ireland	Danmark	EUR 9
				Belgique België	Luxembourg					
12	13	14	15	16	17	18	19	20	21	22

- C) Forbrug af manganmalm i stålværkerne  
 C) *Manganzverbrauch in den Stahlwerken*  
 C) Consumption of manganese ore in melting shops  
 C) Consommation de minerai de manganèse dans les aciéries  
 C) *Consumo di minerale di manganese nelle acciaierie*  
 C) Verbruik van mangaanerts in de staalfabrieken

9	0	1	5	—	0	15					1969
10	0	1	5	—	0	16					1970
3	—	1	5	—	0	9					1971
2	—	1	3	—	0	6					1972
2	1	1	3	—	—	7	11	—	2	20	1973
2	—	0	1	—	0	3					1 1971
1	—	0	1	—	—	3					2
1	—	0	1	—	—	1					3
1	—	0	1	—	—	2					4
1	—	0	1	—	—	2					1 1972
1	—	—	1	—	—	2					2
1	—	0	1	—	—	2					3
1	—	0	1	—	0	1					4
1	—	0	1	—	—	2	3	—	—	4	1 1973
1	—	0	1	—	—	1	3	—	2	6	2
1	—	0	0	—	—	1	3	—	—	4	3
1	1	0	1	—	—	2	3	—	—	5	4
0	—	0	1	—	—	1	3	—	—	4	1 1974
1	—	0	1	—	—	2	2	—	—	3	2
0	—	—	1	—	—	—	—	—	—	—	3
0	—	—	1	—	—	—	—	—	—	—	4

- D) Forbrug af manganmalm i alt  
 D) *Manganzverbrauch insgesamt*  
 D) Total consumption of manganese ore  
 D) Consommation totale de minerai de manganèse  
 D) *Consumo totale di minerale di manganese*  
 D) Verbruik van mangaanerts in totaal

673	822	81	14	289	21	1 899					1969
712	936	140	12	322	12	2 134					1970
565	891	147	13	324	8	1 947					1971
572	922	223	17	347	8	2 087					1972
678	1 146	300	32	338	5	2 499	448	—	2	2 949	1973
140	227	27	1	91	3	490					1 1971
174	235	33	3	90	1	537					2
144	217	41	2	65	3	471					3
108	211	45	6	78	0	444					4
143	222	42	3	86	2	498					1 1972
126	230	45	3	82	2	488					2
158	229	54	3	85	2	531					3
147	240	65	9	95	2	557					4
138	297	41	5	92	2	576	144	—	—	720	1 1973
163	286	53	8	87	1	598	134	—	2	735	2
185	283	74	11	90	1	644	120	—	—	764	3
191	280	84	9	90	1	654	63	—	—	717	4
206	282	80	10	84	1	663	43	—	—	706	1 1974
225	282	65	9	84	—	664	84	—	—	748	2
223	—	—	4	80	0	—	—	—	—	—	3
											4

(a) Y compris fours électriques à fonte

(a) Includi forni elettrici per ghisa

(a) Met inbegrip van de elektrische ruwijzerovens

Forbrug af pyritaske (agglomereringsanlæg og højovne)

Verbrauch von Abbränden (Sinteranlagen und Hochöfen)

Consumption of pyrites residue (sinter plant and blast furnaces)

Consommation de centres pyrites (installations d'agglomération et hauts fourneaux)

Consumo di ceneri di piriti (Impianti di agglomerazione e altiforni)

Verbruik van pyriet-residu (sinterinstallaties en hoogovens)

1000 t

	Deutschland (BR)	France	Italia	Nederland	UEBL · BLEU		EUR 6	United Kingdom	EUR 9
					Belgique België	Luxem- bourg			

A) Agglomereringsanlæg · Sinteranlagen · Sinter plants · Installations d'agglomération · Impianti di agglomerazione · Sinterinstallaties

1969	3 840	19	244	—	56	—	4 159		
1970	3 624	12	248	—	72	—	3 956		
1971	2 853	13	170	—	74	—	3 110		
1972	2 207	34	159	—	83	0	2 483		
1973	2 115	19	141	—	77	—	2 352	186	2 538
1970 1	939	3	69	—	22	—	1 033		
2	939	3	70	—	19	—	1 031		
3	898	3	65	—	13	—	979		
4	848	4	44	—	18	—	914		
1971 1	910	3	50	—	18	—	981		
2	773	3	44	—	19	—	839		
3	670	—	40	—	18	—	728		
4	500	6	35	—	19	—	560		
1972 1	454	8	42	—	21	—	525		
2	572	9	39	—	20	—	640		
3	593	10	46	—	20	—	669		
4	587	7	32	—	22	0	648		
1973 1	513	7	29	—	20	—	569	83	652
2	542	3	49	—	17	—	611	53	663
3	526	3	38	—	22	—	588	22	610
4	534	7	25	—	19	—	585	27	612
1974 1	547	3	28	—	15	—	593	25	618
2	554	12	31	—	17	—	613	65	678
3	605	—	—	—	17	—	—	68	—
4	—	—	—	—	—	—	—	—	—

B) Højovne · Hochöfen · Blast furnaces · Hauts fourneaux · Altiforni · Hoogovens

1969	39	—	13	—	—	—	52		
1970	39	—	12	—	—	—	51		
1971	39	—	10	—	—	—	49		
1972	36	—	14	—	—	—	50		
1973	40	—	15	—	—	—	56	—	56
1970 1	9	—	3	—	—	—	12		
2	10	—	4	—	—	—	14		
3	10	—	4	—	—	—	14		
4	9	—	2	—	—	—	11		
1971 1	12	—	3	—	—	—	15		
2	10	—	3	—	—	—	13		
3	13	—	2	—	—	—	15		
4	4	—	2	—	—	—	6		
1972 1	10	—	3	—	—	—	13		
2	9	—	2	—	—	—	11		
3	5	—	5	—	—	—	10		
4	11	—	4	—	—	—	15		
1973 1	10	—	2	—	—	—	13	—	13
2	9	—	5	—	—	—	15	—	15
3	10	—	5	—	—	—	15	—	15
4	10	—	3	—	—	—	13	—	13
1974 1	10	—	2	—	—	—	12	—	12
2	13	—	2	—	—	—	15	—	15
3	10	—	—	—	—	—	—	—	—
4	—	—	—	—	—	—	—	—	—

Forbrug af skrot, råjern, spejljern og højovnsferromangan i Fællesskabet\*)

Verbrauch an Schrott, Roheisen, Spiegeleisen und Hochofen-Ferromangan in der Gemeinschaft\*)

Consumption of scrap, pig iron, spiegeleisen and high-carbon ferro-manganese in the Community\*)

Consommation de ferraille, de fonte, de spiegel et de ferro-manganèse carburé dans la Communauté\*)

Consumo di rottame, di ghisa, di ghisa specular e di ferro-manganese carburato nella Comunità\*)

Verbruik van schroot, ruwijzer, spiegelijzer en hoogoven-ferromangaan in de Gemeenschap\*)

113

1000 t

	EUR 6					EUR 9				
	Stålværker · Stahlwerke · Melting shops Acieries · Acciaierie · Staalabrieken					Stålværker · Stahlwerke · Melting shops Acieries · Acciaierie · Staalabrieken				
	Thomasstål Thomasstahl Basic Bessemer steel	S.M.-stål S.M.-Stahl Open hearth steel	Elektrostål Elektrostahl Electric steel	Andet stål Sonst. Stahl Other steel	I alt Insgesamt Total	Thomasstål Thomasstahl Basic Bessemer steel	S.M.-stål S.M.-Stahl Open hearth steel	Elektrostål Elektrostahl Electric steel	Andet stål Sonst. Stahl Other steel	I alt Insgesamt Total
Acier Thomas Acciaio Thomas Thomasstaal	Acier Martin Acciaio Martin Martinstaal	Acier électrique Acciaio elettrico Elektrostaal	Autres aciens Altri acciai Andere soorten	Total Totale Totaal	Acier Thomas Acciaio Thomas Thomasstaal	Acier Martin Acciaio Martin Martinstaal	Acier électrique Acciaio elettrico Elektrostaal	Autres aciens Altri acciai Andere soorten	Total Totale Totaal	
1	2	3	4	5	6	7	8	9	10	

A) Skrot (a) · Schrott (a) · Scrap (a) · Ferraille (a) · Rottame (a) · Schroot (a)

1969	3 102	16 528	12 939	9 737	42 307					
1970	2 641	15 292	13 976	12 078	43 986					
1971	2 269	12 079	13 759	13 218	41 325					
1972	2 058	11 441	15 630	16 433	45 563					
1973	1 761	11 613	16 704	18 882	48 961	1 768	17 123	21 637	22 470	62 998
1972 1	585	2 848	3 857	3 823	11 113					
2	527	3 004	4 141	3 883	11 533					
3	469	2 694	3 565	4 191	10 920					
4	477	2 895	4 067	4 536	11 975					
1973 1	495	2 880	3 853	4 518	11 745	495	4 272	5 108	5 373	15 249
2	443	2 954	4 294	4 662	12 353	443	4 290	5 591	5 501	15 746
3	402	2 815	3 929	4 632	11 779	402	3 941	5 028	5 536	14 008
4	421	2 943	4 560	5 063	12 988	421	4 283	5 778	6 033	16 515
1974 1	415	2 878	4 847	5 281	13 420	415	4 055	6 106	5 972	16 547
2	371	2 748	4 817	5 048	12 983	379	3 907	6 037	5 844	16 167
3										

B) Råjern · Roheisen · Pig iron · Fonte · Ghisa · Ruwijzer

1969	27 732	9 473	333	36 366	73 904					
1970	22 263	8 335	280	43 556	74 425					
1971	18 515	6 246	186	45 691	70 439					
1972	15 893	5 553	213	55 208	76 870					
1973	13 538	5 707	214	64 900	84 358	13 538	10 169	992	75 603	100 302
1972 1	4 299	1 402	52	12 752	18 505					
2	4 204	1 363	57	13 775	19 399					
3	3 712	1 414	53	13 892	19 071					
4	3 678	1 374	51	14 789	19 895					
1973 1	3 707	1 312	47	15 134	19 203	3 707	2 793	269	17 682	23 406
2	3 396	1 467	52	16 070	20 985	3 396	2 698	269	18 675	25 038
3	3 198	1 430	50	16 276	20 958	3 198	2 425	229	19 134	24 989
4	3 238	1 498	61	17 420	22 216	3 238	2 500	261	20 318	26 317
1974 1	3 209	1 503	71	18 523	23 306	3 209	2 260	253	20 564	26 287
2	2 945	1 538	76	18 096	22 655	2 945	2 414	234	20 582	26 175
3										

C) Spejljern og højovnsferromangan · Spiegeleisen und Hochofen-Ferromangan · Spiegeleisen and ferro-manganese  
C) Spiegel et ferro-manganèse · Ghisa specular e ferro-manganese · Spiegelijzer en hoogoven-ferromangaan

1969	321	185	69	271	846					
1970	248	172	75	342	837					
1971	217	135	70	322	746					
1972	186	119	79	380	765					
1973	142	123	90	450	806	142	189	141	539	1 012
1972 1	57	31	19	89	196					
2	48	30	20	93	191					
3	40	29	19	96	184					
4	41	29	21	102	194					
1973 1	40	30	21	108	199	40	40	36	129	254
2	37	31	22	110	200	37	46	35	131	248
3	32	30	21	111	194	32	43	33	133	241
4	33	32	26	121	213	33	48	38	146	265
1974 1	34	32	30	129	225	34	45	43	143	265
2	33	31	29	129	222	33	45	44	149	271
3										
4										

(\*) Fra 1.1.73 det Udvidede Fællesskab  
(a) Iberegnet værkerens eget skrot

(\*) Ab 1.1.73 erweiterete Gemeinschaft  
(a) Einschließlich Kreislaufmaterial

(\*) From 1.1.73 the Enlarged Community  
(a) Including works' own arisings of scrap

(\*) a/c 1.1.73 Communauté élargie  
(a) Y compris chutes propres des usines

(\*) Dall' 1.1.73 Comunità ampliata  
(a) Compresi ricuperi interni

(\*) Vanaf 1.1.73 uitgebreide Gemeenschap  
(a) Met inbegrip van omloopschroot

Forbrug, pr. land, af skrot og råjern (a) pr. ton fremstillet stål, og for hele Fællesskabet (\*) pr. fremstillingsproces

Schrott- und Roheisenverbrauch (a) je Tonne Rohstahl nach Ländern und für die Gemeinschaft (\*) insgesamt nach Erzeugungsverfahren

Consumption, by country, of scrap and pig iron (a) per ton of steel produced and for the Community (\*) as a whole, by process

kg/t

		Stålværker — uden de uafhængige stålstøberier Stahlwerke — ohne unabhängige Stahlgießereien Melting shops — excluding independent steel foundries Acieries — sans les fonderies d'acier indépendantes Acciaierie — senza le fonderie di acciaio indipendenti Staalfabrieken — onafhankelijke staalgietereien niet inbegrepen					Uafhængige stålstøberier Unabhängige Stahlgießereien Independent steel foundries Fonderies d'acier indépendantes Fonderie di acciaio indipendenti Onafhankelijke staalgietereien		
		Thomas	Martin	Electrique	O <sup>2</sup>	Total		Deutschland (BR)	France
		1	2	3	4	5	6	7	8
A) Skrot · Schrott · Scrap									
1970		120	690	1 001	241	407	1 000	413	366
1971		123	700	1 027	248	404	995	410	361
1972		128	713	1 020	257	409	1 030	413	357
1973		131	676	1 046	254	423	1 045	403	360
1971	1	125	702	956	243	405	1 007	419	369
	2	123	706	945	245	406	993	408	374
	3	123	686	1 042	252	394	1000	404	345
	4	121	702	1 030	254	411	985	412	358
1972	1	131	707	1 022	255	407	1 010	412	357
	2	125	733	1 020	255	408	996	416	357
	3	128	695	1 015	256	398	1 020	407	346
	4	128	717	1 025	261	411	1 093	417	369
1973	1	134	660	982	260	423	973	413	364
	2	131	670	1 000	253	425	1 066	404	369
	3	129	672	1 022	250	415	1 066	409	341
	4	131	673	1 008	254	423	1 143	401	364
1974	1	129	700	999	250	424	1 025	392	367
	2	126	664	1 025	245	422	1 027	387	359
	3								
	4								
B) Råjern (a) · Roheisen (a) · Pig iron (a)									
1970		1 026	384	25	877	696	42	680	737
1971		1 017	370	19	865	698	44	683	742
1972		1 001	354	19	856	689	44	680	732
1973		1 014	422	56	865	685	46	684	746
1971	1	1 018	364	18	870	695	40	675	733
	2	1 016	363	18	868	694	42	684	722
	3	1 014	382	20	861	710	37	688	765
	4	1 020	362	19	861	692	48	679	750
1972	1	975	356	19	855	685	49	681	710
	2	1 011	340	20	857	693	41	678	737
	3	1 021	372	20	856	702	42	684	750
	4	998	347	19	856	687	43	678	733
1973	1	1 012	439	58	859	684	49	677	739
	2	1 016	428	55	866	683	50	684	728
	3	1 012	423	51	871	697	41	692	767
	4	977	417	52	865	685	52	688	751
1974	1	1 012	398	48	867	681	46	696	745
	2	1 012	418	46	871	684	66	698	747
	3								
	4								

(\*) Fra 1.1.73 det Udvidede Fællesskab

(a) Inklusiv spejleisen og kulstofholdigt ferromangan — netproduktion

(b) Inklusiv uafhængige stålstøberier

(\*) Ab 1.1.73 erweiterte Gemeinschaft

(a) Einschließlich Spiegeleisen und Hochofen-Ferromangan — je t Nettoerzeugung

(b) Einschließlich unabhängige Stahlgießereien

(\*) From 1.1.73 the Enlarged Community

(a) Including spiegeleisen and high-carbon ferro-manganese — per ton of net production

(b) Including independent steel foundries



Consommation, par pays, de ferrailles, et de fonte (a) par tonne d'acier produite et, pour l'ensemble de la Communauté (\*), par procédés de fabrication

114

Consumo, per paese, di rottami di ferro e di ghisa (a) per tonnellata d'acciaio prodotta e secondo il processo di fabbricazione per l'insieme della Comunità (\*)

Verbruik van schroot en ruwijzer (a) per ton ruwstaal verdeeld naar produktie-procédés per land en voor de Gemeenschap (\*) in totaal

kg/t

Samtliga processer (b) Alle Verfahren zusammen (b) All processes together (b) Ensemble des procédés (b) Tutti i processi di fabbricazione (b) Alle procédés tezamen (b)								
Italia	Nederland	UEBL · BLEU		EUR 6	United Kingdom	Ireland	Danmark	EUR 9
		Belgique België	Luxem- bourg					
9	10	11	12	13	14	15	16	17

A) Ferraille · Rottami · Schroot

645	409	257	235	412					1970
632	401	266	243	410					1971
626	368	289	262	411					1972
623	328	284	264	407	522	927	922	429	1973
633	408	264	240	413					1 1971
642	412	264	236	412					2
624	400	259	240	400					3
631	379	282	257	417					4
632	375	285	260	413					1 1972
618	370	294	260	413					2
596	354	290	259	403					3
657	375	287	268	417					4
654	342	280	262	407	529			429	1 1973
633	321	291	249	411	527			432	2
599	312	274	258	404	507			421	3
613	342	291	279	410	527	946	961	432	4
614	327	289	276	405	580	911	1 018	430	1 1974
614	342	290	272	402	555	878	964	428	2
									3
									4

B) Fonte (a) · Ghisa (a) · Ruwijzer (a)

459	715	855	882	690					1970
472	727	840	875	691					1971
484	754	818	858	686					1972
481	797	818	861	692	623	212	132	678	1973
470	712	848	876	688					1 1971
463	714	840	881	687					2
482	740	847	879	703					3
474	747	822	864	685					4
466	742	823	861	679					1 1972
487	749	808	860	686					2
510	764	829	859	697					3
472	763	812	852	684					4
450	779	816	859	691	618			677	1 1973
472	803	811	878	690	649			670	2
502	820	832	869	705	637			691	3
494	801	811	848	693	621	230	155	679	4
483	793	809	847	695	563	242	92	674	1 1974
486	775	810	848	695	597	240	142	678	2
									3
									4

(\*) a/c 1.1.73 Communauté élargie

(a) Y compris Spiegel et ferro-manganèse carburé — part de production nette

(b) Y compris fonderies d'acier indépendantes

(\*) Dall' 1.1.73 Comunità ampliata

(a) Ivi compresi : ghisa speculare e ferro-manganese carburato — per tonnellata di produzione netta

(b) Ivi comprese : le fonderie di acciaio indipendenti

(\*) Vanaf 1.1.73 uitgebreide Gemeenschap

(a) Met inbegrip van spiegelijzer en hoogoven-ferromangaan — per ton v.d. nettostaalproductie

(b) Met inbegrip van de onafhankelijke staalgietereien

**Forbrug af skrot (a) pr. anlæg**  
**Verbrauch an Schrott (a) nach Anlagen**  
**Scrap (a) consumption, by department**

1000 t

	Deutsch- land (BR)	France	Italia	Nederland	UEBL · BLEU		EUR 6	United Kingdom	Ireland	Danmark	EUR 9
					Belgique België	Luxem- bourg					
	1	2	3	4	5	6	7	8	9	10	11

**A) Skrotforbrug i højovnene (b) · Schrottverbrauch in den Hochöfen (b) · Scrap consumption in blast furnaces (b)**  
**A) Consommation de ferraille dans les hauts fourneaux (b) · Consumo di rottame negli altiforni (b) · Verbruik van schroot in de hoogovens (b)**

1969	518	204	40	—	206	237	1 204				
1970	533	282	54	—	258	329	1 457				
1971	543	135	57	—	163	227	1 123				
1972	699	171	42	—	191	160	1 263				
1973	608	159	37	—	180	151	1 135	1 103			2 237
1971 1	126	39	14	—	37	60	276				
2	150	41	14	—	55	77	337				
3	143	21	15	—	41	53	273				
4	124	33	9	—	28	38	232				
1972 1	154	38	9	—	53	37	291				
2	178	48	13	—	45	42	326				
3	177	35	9	—	42	54	317				
4	189	50	10	—	51	26	327				
1973 1	164	47	8	—	55	31	305	257			562
2	150	47	8	—	38	40	284	307			590
3	152	22	7	—	34	44	258	282			541
4	141	43	13	—	46	37	281	276			557
1974 1	136	32	8	—	53	20	250	266			516
2	141	32	10	—	34	20	237	278			515
3	153			—	31	25					
4				—							

**B) Skrotforbrug i stålværkerne · Schrottverbrauch in den Stahlwerken · Scrap consumption in melting shops**  
**B) Consommation de ferraille dans les aciéries · Consumo di rottame nelle acciaierie · Verbruik van schroot in de staalfabrieken**

1969	18 083	7 709	10 390	1 868	2 986	1 271	42 307				
1970	18 124	8 347	11 026	2 049	3 156	1 283	43 986				
1971	16 053	7 871	10 881	2 015	3 232	1 273	41 325				
1972	17 628	8 245	12 095	2 038	4 110	1 429	45 545				
1973	19 585	8 703	12 919	1 828	4 359	1 567	48 961	13 522	110	406	62 998
1971 1	4 365	2 187	2 669	479	837	310	10 847				
2	4 105	1 987	2 688	506	860	311	10 456				
3	4 088	1 615	2 531	520	815	334	9 902				
4	3 494	2 079	2 994	510	720	319	10 116				
1972 1	4 101	2 106	3 059	501	999	345	11 113				
2	4 387	2 125	3 062	529	1 077	353	11 533				
3	4 545	1 761	2 838	492	919	366	10 921				
4	4 595	2 250	3 136	517	1 114	364	11 975				
1973 1	4 842	2 323	2 659	441	1 105	386	11 756	3 503	25	106	15 390
2	4 727	2 277	3 394	463	1 097	394	12 353	3 393	31	88	15 865
3	5 017	1 759	3 203	455	940	387	11 779	3 129	28	84	15 020
4	4 998	2 344	3 577	469	1 117	422	12 988	3 374	26	127	16 515
1974 1	5 129	2 514	3 625	492	1 222	437	13 419	2 973	25	133	16 549
2	4 896	2 258	3 651	475	1 265	438	12 983	3 042	29	114	16 167
3											
4											

(a) Iberegnet støbejernsskrot  
 (b) Iberegnet elektroråjernsovne og agglomereringsanlæg  
 (c) Til pakjern og brugt materiale til videreudvalsnig

(a) Einschließlich Gußbruch  
 (b) Einschließlich Elektro-Rohisenöfen und Sinteranlagen  
 (c) Für Schweißisenpakete und zum Weiterauswalzen verbrauchtes Material (kein Halbzeug)

(a) Including cast iron scrap  
 (b) Including electric smelting furnaces and sinter plants  
 (c) For puddled bars and pilings and used material for re-rolling (not semi-finished products)

Consommation de ferraille (a), par service

Consumo di rottame (a), per reparto

Verbruik van schroot (a) per installatie

115

1000 t

Deutschland (BR)	France	Italia	Nederland	UEBL · BLEU		EUR 6	United Kingdom	Ireland	Danmark	EUR 9	
				Belgique België	Luxembourg						
12	13	14	15	16	17	18	19	20	21	22	

C) Skrotforbrug i valseværkerne (c) · Schrottverbrauch in den Walzwerken (c) · Scrap consumption in rolling mills (c)

C) Consommation de ferraille dans les laminoirs (c) · Consumo di rottame nei laminatoi (c) · Verbruik van schroot in de walsrijen (c)

11	131	81	—	—	—	222					1970
7	125	78	—	—	—	210					1971
7	131	75	—	—	—	213					1972
8	144	74	—	—	—	226	—	—	—	226	1973
2	32	18	—	—	—	52					2 1972
1	25	19	—	—	—	45					3
2	37	20	—	—	—	59					4
2	39	16	—	—	—	57	0	—	—	57	1 1973
2	40	24	—	—	—	65	—	—	—	65	2
2	27	24	—	—	—	53	—	—	—	53	3
2	38	21	—	—	—	61	—	—	—	61	4
2	32	23	—	—	—	57	—	—	—	57	1 1974
2	32	25	—	—	—	59	—	—	—	59	2

D) Skrotforbrug i de uafhængige stålstøberier

Schrottverbrauch in den unabh. Stahlgießereien

D) Scrap consumption in independent steel foundries

D) Consommation de ferraille dans les fonderies d'acier indép.

D) Consumo di rottame nelle fonderie di acciaio indep.

D) Verbruik van schroot in de onafh. staalgietrijen

490	362	123	20r	78	—	1 073					1970
475	372	143	21	74	—	1 085					1971
414	358	150	18	60	—	1 000					1972
442	407	172	21	51	—	1 093	482	—	14	1 588	1973
106	88	41	4	16	—	256					2 1972
100	66	35	5	12	—	218					3
100	108	33	5	16	—	262					4
112	113	35	6	15	—	281	115	—	3	399	1 1973
109	109	45	6	13	—	281	120	—	3	404	2
111	74	39	5	10	—	239	119	—	4	362	3
110	111	49	4	13	—	288	127	—	4	419	4
114	116	49	2	14	—	295	125	—	—	420	1 1974
107	116	43	2	14	—	282	120	—	4	407	2

E) Skrotforbrug i alt · Schrottverbrauch insgesamt · Total scrap consumption

E) Consommation totale de ferraille · Consumo totale di rottame · Verbruik van schroot in totaal

19 158	9 122	11 283	2 069	3 492	1 612	46 737					1970
17 078	8 503	11 159	2 036	3 467	1 500	43 743					1971
18 748	8 905	12 361	2 057	4 361	1 589	48 021					1972
20 642	9 413	13 202	1 850	4 590	1 718	51 415	15 106	110	420	67 050	1973
4 673	2 293	3 134	533	1 138	395	12 166					2 1972
4 823	1 887	2 901	497	973	420	11 501					3
4 886	2 445	3 199	522	1 181	390	12 623					4
5 122	2 522	2 717	447	1 175	417	12 400	3 875	25	109	16 409	1 1973
4 988	2 473	3 471	476	1 148	435	12 990	3 821	31	91	16 933	2
4 282	1 882	3 273	460	985	430	11 311	3 530	28	88	14 957	3
5 151	2 536	3 661	473	1 237	459	13 618	3 777	26	132	17 553	4
5 381	2 694	3 706	494	1 289	457	14 022	3 364	25	133	17 543	1 1974
5 146	2 438	3 728	477	1 313	458	13 561	3 440	29	118	17 148	2

(a) Vieilles fontes incluses

(b) Y compris fours électriques à fonte et installations d'agglomérations

(c) Pour fer au paquet et produits usagés relaminés

(a) Rottami di ghisa inclusi

(b) Ivi compresi i forni elettrici per ghisa e impianti di agglomerazione

(c) Per ferro a pacchetti e rilaminazioni

(a) Met inbegrip van gegoten schroot

(b) Met inbegrip van elektrische ruwijzerovens en sinterinstallaties

(c) Voor pakketijzer en gebruikte producten rechtstreeks bestemd voor herwalsing (geen halfabrikaten)

Forbrug af skrot, pr. ton fremstillet råjern  
i de råjernerproducerende anlæg (a)

Verbrauch an Schrott in den Roheisenerzeugungsanlagen (a) pro Tonne erzeugten Roheisens

Scrap consumption per ton of pig iron produced  
in pig iron production plant (a)

Consommation de ferraille par tonne de fonte  
produite dans les installations productrices de  
fonte (a)

Consumo di rottame per tonnellata di ghisa prodotta  
nelle installazioni produttrici di ghisa (a)

Verbruik van schroot in de produktie-installaties  
voor ruwijzer (a) per ton geproduceerd ruwijzer

kg/t

	Deutschland (BR)	France	Italia	Nederland	UEBL · BLEU		EUR 6
					Belgique België	Luxembourg	
1969	15	11	5	—	18	49	15
1970	16	14	6	—	24	68	18
1971	18	7	6	—	16	50	15
1972	22	8	3	—	15	34	15
1973	16	6	2	—	14	29	12
1971 1	16	7	6	—	13	53	14
2	19	8	7	—	19	67	18
3	18	5	7	—	15	44	15
4	19	4	4	—	13	35	13
1972 1	21	7	4	—	18	33	14
2	22	8	3	—	15	36	16
3	21	8	2	—	15	44	16
4	23	9	3	—	13	22	15
1973 1	19	7	4	—	17	25	14
2	17	8	2	—	12	29	12
3	16	4	2	—	12	34	11
4	14	6	3	—	13	29	11
1974 1	14	5	2	1	15	14	10
2	14	5	2	—	12	14	9
3							
4							
	United Kingdom	Danmark	EUR 9				
1973	36	—	16				
1973 1	50		20				
2	39		16				
3	35		15				
4	36		15				
1974 1	70		16				
2	58		16				
3							
4							

(a) Iberegnet skrotforbrug i elektroråjernsovne

(a) Einschließlich Schrottverbrauch in Elektro-Roheisenöfen

(a) Including scrap consumption in electric smelting furnaces

(a) Y compris consommation de ferraille dans les fours électriques à fonte

(a) Ivi compreso il consumo di rottame nei forni elettrici per ghisa

(a) Met inbegrip van het verbruik van schroot in de elektrische ruwijzerovens

Forbrug af råjern, spejljern og kulstofholdigt ferromangan til fremstilling af stål

Verbrauch an Roheisen, Spiegeleisen und Hochofen-Ferromangan für die Stahlherzeugung

Consumption of pig iron, spiegeleisen and high-carbon ferro-manganese for steelmaking

Consommation de fonte, de spiegel et de ferro-manganèse carburé, pour la production d'acier

Consumo di ghisa, di ghisa speculare e di ferro-manganese carburato per la produzione di acciaio

Verbruik van ruwijzer, spiegelijzer en hoogovenferromangaan voor de staalproductie

117

DEUTSCHLAND (BR) · FRANCE · ITALIA · NEDERLAND

1000 t

Råjern (a) · Roheisen (a) Pig iron (a) · Fonte (a) Ghisa (a) · Ruwijzer (a)			Spejljern og kulstofholdigt ferromangan Spiegeleisen und Hochofen-Ferromangan Spiegeleisen and high-carbon ferro-manganese			I alt · Ingesamt Total · Total Totale · Totaal		
Stålværker Stahlwerke Melting shops Aciéries Acciaierie Staalafabrieken	Uafhængige stålstøberier Unabh. Stahl- gießereien Independent steel foundries Fonderies d'acier indép. Fonderie di acciaio indep. Onafh. staal- gieterijen	I alt Ingesamt Total Totale Totaal	Spiegel et ferro-manganèse carburé Ghisa speculare e ferro-manganese carburato Spiegelijzer en hoogoven-ferromangaan			Stålværker Stahlwerke Melting shops Aciéries Acciaierie Staalafabrieken	Uafhængige stålstøberier Unabh. Stahl- gießereien Independent steel foundries Fonderies d'acier indép. Fonderie di acciaio indep. Onafh. staal- gieterijen	I alt Ingesamt Total Totale Totaal
			Stålværker Stahlwerke Melting shops Aciéries Acciaierie Staalafabrieken	Uafhængige stålstøberier Unabh. Stahl- gießereien Independent steel foundries Fonderies d'acier indép. Fonderie di acciaio indep. Onafh. staal- gieterijen	I alt Ingesamt Total Totale Totaal			
1	2	3	4	5	6	7	8	9

Deutschland (BR)

1969	30 635	8	30 643	315	3	318	30 950	11	30 966
1970	30 309	9	30 318	308	3	311	30 617	12	30 629
1971	27 237	9	27 246	269	3	272	27 506	12	27 518
1972	29 449	7	29 456	276	2	278	29 725	9	29 734
1973	33 643	5	33 648	306	2	307	33 949	7	33 956
1973 1	8 051	1	8 052	75	0	76	8 126	2	8 128
2	8 108	1	8 109	73	0	73	8 181	2	8 182
3	8 795	1	8 796	78	0	78	8 872	2	8 874
4	8 690	1	8 692	80	0	80	8 770	2	8 772
1974 1	9 222	2	9 224	84	0	84	9 306	2	9 308
2	8 924	1	8 925	81	0	82	9 005	2	9 007

France

1969	16 586	11	16 597	207	13	229	16 793	23	16 816
1970	17 272	17	17 289	214	7	221	17 486	24	17 510
1971	16 715	20	16 735	206	9	215	16 921	29	16 950
1972	17 406	28	17 435	197	10	206	17 603	35	17 639
1973	18 659	28	18 687	182	15	197	18 842	42	18 884
1973 1	4 862	8	4 870	50	4	54	4 913	12	4 925
2	4 705	7	4 713	47	4	51	4 753	11	4 764
3	4 073	5	4 078	38	3	41	4 111	8	4 119
4	5 018	8	5 026	47	4	51	5 065	12	5 077
1974 1	5 284	8	5 292	48	4	52	5 332	12	5 344
2	4 894	8	4 902	48	4	52	4 941	12	4 953

Italia

1969	7 465	2	7 467	84	1	85	7 549	3	7 552
1970	7 825	2	7 827	93	1	94	7 918	3	7 922
1971	8 130	2	8 132	97	1	98	8 227	3	8 230
1972	9 449	2	9 451	107	1	108	9 556	4	9 559
1973	9 965	2	9 967	115	2	117	10 080	4	10 084
1973 1	1 828	1	1 829	23	0	23	1 851	1	1 852
2	2 563	1	2 564	29	0	29	2 592	1	2 593
3	2 689	0	2 689	29	0	30	2 719	1	2 719
4	2 885	1	2 885	34	1	35	2 919	1	2 920
1974 1	2 852	1	2 853	35	0	35	2 887	1	2 888
2	2 890	1	2 891	37	0	37	2 926	1	2 927

Nederland

1969	3 349	0	3 349	29	0	29	3 378	0	3 378
1970	3 568	0	3 568	29	0	29	3 597	0	3 597
1971	3 667	0	3 667	27	0	27	3 694	0	3 694
1972	4 167	0	4 167	28	0	28	4 195	0	4 195
1973	4 456	0	4 456	30	0	30	4 486	0	4 486
1973 1	1 014	0	1 014	7	0	7	1 021	0	1 021
2	1 165	0	1 165	8	0	8	1 173	0	1 173
3	1 199	0	1 199	8	0	8	1 207	0	1 207
4	1 077	0	1 077	8	0	8	1 085	9	1 085
1974 1	1 191	0	1 191	8	0	8	1 199	0	1 199
2	1 073	0	1 073	7	0	7	1 080	0	1 080

(a) Alle sorter med undtagelse af spalte 4 til 6

(a) Alle Sorten, ausgenommen diejenigen der Spalten 4 bis 6

(a) All categories except those in columns 4 to 6

(a) Toutes catégories, excepté celles des colonnes 4 à 6

(a) Tutte le categorie eccettuate quelle delle colonne da 4 a 6

(a) Alle soorten, met uitzondering van die der kolommen 4 tot 6

Forbrug af råjern, spejljern og kulstofholdigt ferromangan til fremstilling af stål

Verbrauch an Roheisen, Spiegeleisen und Hochofen-Ferromangan für die Stahlerzeugung

Consumption of pig iron, spiegeleisen and high-carbon ferro-manganese for steelmaking

Consommation de fonte, de spiegel et de ferro-manganèse carburé, pour la production d'acier

Consumo di ghisa, di ghisa speculare e di ferro-manganèse carburato per la produzione di acciaio

Verbruik van ruwijzer, spiegelijzer en hoogovenferromangaan voor de staalproductie

1000 t

BELGIQUE/BELGIË · LUXEMBOURG · UNITED KINGDOM · IRELAND · DANMARK

	Råjern (a) · Roheisen (a) Pig iron (a) · Fonte (a) Ghisa (a) · Ruwijzer (a)			Spejljern og kulstofholdigt ferromangan Spiegeleisen und Hochofen-Ferromangan Spiegeleisen and high-carbon ferro-manganese			I alt · Ingesamt Total · Total Totale · Totaal		
	Stålværker Stahlwerke Melting shops Acéries Acciairie Staalabrieken	Uafhængige stålstøberier Unabh. Stahl- gießereien Independent steel foundries Fonderies d'acier indép. Fonderie di acciaio indep. Onafh. staal- gieterijen	I alt Ingesamt Total Totale Totaal	Stålværker Stahlwerke Melting shops Acéries Acciairie Staalabrieken	Uafhængige stålstøberier Unabh. Stahl- gießereien Independent steel foundries Fonderies d'acier indép. Fonderie di acciaio indep. Onafh. staal- gieterijen	I alt Ingesamt Total Totale Totaal	Stålværker Stahlwerke Melting shops Acéries Acciairie Staalabrieken	Uafhængige stålstøberier Unabh. Stahl- gießereien Independent steel foundries Fonderies d'acier indép. Fonderie di acciaio indep. Onafh. staal- gieterijen	I alt Ingesamt Total Totale Totaal
	1	2	3	4	5	6	7	8	9
<b>Belgique/België</b>									
1969	11 040	3	11 043	154	1	155	11 194	4	11 198
1970	10 689	3	10 692	140	2	142	10 829	5	10 834
1971	10 353	2	10 355	96	2	98	10 449	4	10 453
1972	10 770	2	10 772	108	1	109	10 878	3	10 881
1973	12 590	1	12 591	116	1	117	12 706	2	12 708
1973 1	3 197	0	3 197	30	0	30	3 227	1	3 228
2	3 067	0	3 068	27	0	28	3 095	1	3 095
3	2 914	0	2 914	27	0	27	2 940	0	2 941
4	3 282	0	3 282	30	0	30	3 312	0	3 312
1974 1	3 426	0	3 426	36	0	36	3 462	1	3 462
2	3 524	0	3 524	35	0	36	3 560	0	3 560
<b>Luxembourg</b>									
1969	4 837	—	4 837	50	—	50	4 887	—	4 887
1970	4 765	—	4 765	51	—	51	4 816	—	4 816
1971	4 536	—	4 536	51	—	51	4 587	—	4 587
1972	4 631	—	4 631	51	—	51	4 682	—	4 682
1973	5 046	—	5 046	56	—	56	5 102	—	5 102
1973 1	1 250	—	1 250	14	—	14	1 264	—	1 264
2	1 376	—	1 376	16	—	16	1 392	—	1 392
3	1 288	—	1 288	14	—	14	1 302	—	1 302
4	1 264	—	1 264	14	—	14	1 278	—	1 278
1974 1	1 330	—	1 330	15	—	15	1 345	—	1 345
2	1 350	—	1 350	14	—	14	1 365	—	1 365
<b>United Kingdom</b>									
1973	15 864	9	15 872	199	6	206	16 063	15	16 078
1973 1	4 203	2	4 205	54	1	56	4 258	4	4 261
2	4 053	2	4 056	48	2	50	4 102	4	4 106
3	4 031	2	4 033	47	1	48	4 078	3	4 081
4	4 078	2	4 080	50	2	52	4 128	4	4 132
1974 1	2 965	2	2 967	37	1	38	3 002	4	3 005
2	3 499	2	3 502	46	2	48	3 545	4	3 550
<b>Ireland</b>									
1973	25	—	25	—	—	—	25	—	25
1973 1	8	—	8	—	—	—	8	—	8
2	6	—	6	—	—	—	6	—	6
3	4	—	4	—	—	—	4	—	4
4	7	—	7	—	—	—	7	—	7
1974 1	7	—	7	—	—	—	7	—	7
2	7	—	7	—	—	—	7	—	7
<b>Danmark</b>									
1973	55	0	55	7	—	7	62	0	62
1973 1	10	—	10	—	—	—	13	—	13
2	8	—	8	—	—	—	8	—	8
3	20	—	20	1	—	1	21	—	21
4	17	0	17	3	—	3	20	0	20
1974 1	9	0	9	3	—	3	12	—	12
2	14	0	14	3	0	3	17	0	17

(a) Alle sorter med undtagelse af spalte 4 til 6

(a) Alle Sorten, ausgenommen diejenigen der Spalten 4 bis 6

(a) All categories except those in columns 4 to 6

(a) Toutes catégories, excepté celles des colonnes 4 à 6

(a) Tutte le categorie eccettuate quelle delle colonne da 4 a 6

(a) Alle soorten, met uitzondering van die der kolommen 4 tot 6

**Produktion af højovnskoks i højovnskoksværkerne i hele Fællesskabet**

*Erzeugung der Hüttenkokereien an Hochofen-Koks in der Gemeinschaft*

**Blast furnace coke production by steelworks coking plants in the Community as a whole**

**Production de coke de four des cokeries sidérurgiques de l'ensemble de la Communauté**

*Produzione di coke da forno delle cokerie siderurgiche dell'insieme della Comunità*

**Produktie van hoogovencokes in de hoogovencokesfabrieken verbonden aan de ijzer- en staalindustrie van de Gemeenschap**

119

1000 t — %

	Samlet produktion Erzeugung insgesamt Total production Production totale Produzione totale Totale produktie	Heraf højovnskoksværker · Darunter Hüttenkokereien Of which steelworks' coking plants · Dont cokeries sidérurgiques Di cui cokerie siderurgiche · Waarvan hoogovencokesfabrieken						I alt Insgesamt Total Totale Totaal	Sp. 8 Sp. 1 Col. 8 Col. 1 Col. 8 Col. 1 Kol. 8 Kol. 1	
		Grove koks Großkoks Large coke Gros coke Coke grosso Grove cokes (a)	Støbericinders Gießereikoks Foundry coke Coke de fond. Coke da fond. Gieterijcokes > 80 mm	Koks · Brechkoks Crushed coke · Coke Coke · Cokes		Kokssmuld Koksgrus Breeze Poussier d.c. Polvere di c. Cokesgruis < 10 mm	Andre Sonstiger Other Autre Altro Andere			Total Totale Totaal
				80—60 60—40	40—20 20—10					
	1	2	3	4	5	6	7	8	9	
1969	68 436	20 370	1	.	.	1 067	112	21 550	31,5	
1970	70 249	24 304	15	.	.	1 199	7	25 525	36,3	
1971	65 682	23 752	4	.	.	1 520	95	25 373	38,6	
1972	62 243	24 709	8	.	.	1 115	11	25 843	41,5	

**Forbrug af fast og flydende brændsel i Fællesskabets (\*) jern- og stålindustri (1) (ekskl. koks og kokssmuld)**

*Verbrauch von flüssigen und festen Brennstoffen, außer Koks und Koksgrus in den Werken der Eisen- und Stahlindustrie (1) der Gemeinschaft (\*)*

**Consumption of liquid and solid fuels excluding coke and breeze in the Community (\*) iron and steel industry (1)**

**Consommation de combustibles liquides et solides autres que coke et poussier de coke dans les usines sidérurgiques (1) de la Communauté (\*)**

*Consumo di combustibili liquidi e solidi eccetto polvere di coke negli stabilimenti siderurgici (1) della Comunità (\*)*

**Verbruik van vloeibare en vaste brandstoffen met uitzondering van cokes en cokesgruis in de ijzer- en staalindustrie (1) van de Gemeenschap (\*)**

120

	EUR 6			EUR 9		
	Stenkul og -briketter Steinkohlen und -briketts Hard coal and briquettes thereof Houille et briquettes Carbon fossile e mattonelle Steenkool en briketten	Brunkul og -briketter Braunkohlen und -briketts Brown coal and briquettes thereof Lignite et briquettes de lignite Lignite e mattonelle di lignite Bruinkool en briketten	Flydende brændsel Flüssige Brennstoffe Liquid fuels Combustibles liquides Combustibili liquidi Vloeibare brandstoffen	Stenkul og -briketter Steinkohlen und -briketts Hard coal and briquettes thereof Houille et briquettes Carbon fossile e mattonelle Steenkool en briketten	Brunkul og -briketter Braunkohlen und -briketts Brown coal and briquettes thereof Lignite et briquettes de lignite Lignite e mattonelle di lignite Bruinkool en briketten	Flydende brændsel Flüssige Brennstoffe Liquid fuels Combustibles liquides Combustibili liquidi Vloeibare brandstoffen
	1	2	3	4	5	6
1968	3 887	143	7 396			
1969	4 115	111	8 071			
1970	3 931	109	8 541			
1971	3 912	122	8 411			
1972	3 928	127	9 567			
1973	3 690	128	9 787			
1973 1	1 058	26	2 396	1 118	26	3 334
2	1 020	42	2 219	1 021	42	2 991
3	886	42	2 271	916	42	3 019
4						

(\*) fra 1.1.73 Det udvidede Fællesskab  
(a) Inkl. spalte 4 og 5 fra 1968  
(1) Inklusivi elektricitetsværker

(\*) ab 1.1.73 Erweiterte Gemeinschaft  
(a) Einschließlich Spalten 4 und 5 ab 1968  
(1) Inkl. Stromerzeugungsanlagen

(\*) from 1.1.73 the Enlarged Community  
(a) Including columns 4 and 5 from 1968  
(1) Including Electricity generating stations

(\*) a/c 1.1.73 Communauté élargie  
(a) Y compris colonnes 4 et 5 à partir de 1968  
(1) Y compris dans les centrales électriques

(\*) Dall' 1.1.73 Comunità ampliata  
(a) Ivi comprese col. 4 e 5 dal 1968  
(1) Ivi comprese le centrali elettriche

(\*) vanaf 1.1.73 uitgebreide Gemeenschap  
(a) Met inbegrip Kolom 4 en 5 vanaf 1968  
(1) Met inbegrip elektrische centrales

**Koksforbrug (a) pr. anlæg og andet fast brændsel (hele EKSF) i Fællesskabets jern- og stålværker (b) (ekskl. højovnskoksværkerne)**

**Verbrauch an Koks (a) nach Anlagen in den Werken der Eisen- und Stahlindustrie der Gemeinschaft (b) (ohne Hüttenkokereien)**

**Consumption of coke (a) by department and of other solid fuels (ECSC total) in Community iron and steel works (b) (excluding steelworks coking plant)**

1000 t

	Deutschland (BR)	France	Italia	Nederland	UEBL · BLEU		EUR 6	United Kingdom	Ireland	Danmark	EUR 9
					Belgique Belgïe	Luxembourg					
	1	2	3	4	5	6	7	8	9	10	11

A) Koksforbrug i agglomereringsanlæggene  
 A) Koksverbrauch in den Hütteninteranlagen  
 A) Coke consumption in steelworks sinter plants  
 A) Consommation de coke dans les installations d'agglomération  
 A) Consumo di coke negli impianti di agglomerazione  
 A) Verbruik van cokes in de sinterinstallaties

1969	2 277	749r	474	163	611	221	4 494				
1970	2 239	847r	524	214	605	233	4 662				
1971	2 179	807	513	225	598	230	4 552				
1972	2 448	706	576	217	654	219	4 820				
1973	2 745	809	572	203	785	216	5 329	1 553	—	—	6 882
1972 1	621	192	138	58	158	60	1 226				
2	560	190	145	58	159	56	1 168				
3	610	150	148	50	150	55	1 163				
4	657	174	145	52	187	48	1 263				
1973 1	683	200	114	48	192	56	1 293	415	—	—	1 707
2	674	211	156	54	192	67	1 354	371	—	—	1 725
3	686	166	152	52	178	52	1 286	382	—	—	1 668
4	702	232	150	49	214	50	1 397	381	—	—	1 778
1974 1	741	233	177	59	218	54	1 483	283	—	—	1 765
2	746	210	197	59	232	49	1 493	330	—	—	1 823

B) Koksforbrug i højovnene (c)  
 B) Koksverbrauch in den Hochofen (c)  
 B) Coke consumption in blast furnaces (c)  
 B) Consommation de coke dans les hauts fourneaux (c)  
 B) Consumo di coke negli altiforni (c)  
 B) Verbruik van cokes in de hoogovens (c)

1969	19 038	11 817	4 040	1 801	6 824	3 580	47 100				
1970	18 726	12 043	4 376	1 739	6 419	3 510	46 873				
1971	15 638	10 894	4 496	1 787	5 991	3 133	41 939				
1972	15 598	10 695	4 809	1 958	6 654	3 014	42 728				
1973	18 221	11 333	5 231	2 240	7 110	3 061	47 196	9 714	—	—	56 910
1972 1	3 599	2 784	1 150	458	1 655	749	10 395				
2	3 878	2 736	1 189	491	1 680	759	10 733				
3	4 074	2 364	1 257	497	1 535	775	10 502				
4	4 047	2 812	1 209	511	1 787	732	11 097				
1973 1	4 293	2 876	1 003	489	1 794	757	11 213	2 528			13 741
2	4 442	2 881	1 313	585	1 740	839	11 800	2 360			14 159
3	4 695	2 525	1 412	596	1 656	767	11 651	2 452			14 103
4	4 792	3 051	1 494	569	1 863	775	12 544	2 417	—	—	14 962
1974 1	5 268	3 155	1 456	615	1 945	765	13 203	1 767	—	—	14 970
2	5 073	3 172	1 442	546	1 991	739	12 904	2 274	—	—	15 178

(a) Inklusive halvkok og koksmuld  
 (b) Ekskl. de uafhængige stålstøberiers forbrug  
 (c) Inklusive elektroråjernsovne

(a) Einschließlich Schmelzkoks und Koksgrus  
 (b) Ohne Verbrauch der unabhängigen Stahlgießereien  
 (c) Einschließlich Elektro-Rohisenöfen

(a) Including semi-coke and coke breeze  
 (b) Excluding consumption of independent steel foundries  
 (c) Including electric smelting furnaces



Consommation de coke (a), par service, dans les usines sidérurgiques de la Communauté (b) (cokeries sidérurgiques exclues)

121

Consumo di coke (a), per installazioni, negli stabilimenti siderurgici della Comunità (b) (cokerie siderurgiche escluse)

Verbruik van cokes (a) per installatie, in de ijzer- en staalindustrie van de Gemeenschap (b) (hoogoven-cokesfabrieken niet inbegrepen)

1000 t

Deutschland (BR)	France	Italia	Nederland	UEBL · BLEU		EUR 6	United Kingdom	Ireland	Danmark	EUR 9	
				Belgique Belgique	Luxembourg						
12	13	14	15	16	17	18	19	20	21	22	

C) Koksforbrug til andre formål i jern- og stålindustrien  
 C) Koksverbrauch für sonstige Zwecke in der Eisen- und Stahlindustrie  
 C) Coke consumption for other purposes in the iron and steel industry

C) Consommation de coke pour autres usages dans la sidérurgie  
 C) Consumo di coke per altri impieghi nell'industria siderurgica  
 C) Verbruik van cokes voor andere verbruiksdoeleinden in de ijzer- en staalindustrie

148	250r	74	19	24	18	534					1969
128	190r	64	6	29	17	434					1970
94	180	49	5	19	17	364					1971
100	119	20	23	12	16	289					1972
108	66	14	3	42	17	251	192	—	22	465	1973
27	44	18	4	4	3	99					1 1972
23	39	3	11	5	4	85					2
24	14	2	2	3	3	50					3
27	22	2	1	4	5	62					4
28	23	4	1	11	4	71	71	—	6	149	1 1973
27	13	3	1	7	4	57	72	—	5	133	2
24	10	3	1	16	3	57	12	—	4	73	3
29	19	4	1	8	6	67	36	—	7	110	4
26	21	4	1	10	4	66	9	—	7	82	1 1974
25	16	3	1	8	3	57	—	—	6	63	2

D) Forbrug af koks og andet fast brændsel i alt  
 D) Verbrauch an Koks und sonstigen festen Brennstoffen insgesamt  
 D) Total consumption of coke and other solid fuels

D) Consommation totale de coke et d'autres combustibles solides  
 D) Consumo totale di coke e di altri combustibili solidi  
 D) Verbruik van cokes en van andere vaste brandstoffen in totaal

21 464	12 816	4 588	1 983	7 459	3 819	52 130					1969
21 153	13 080	4 963	1 959	7 053	3 760	51 967					1970
17 911	11 881	5 058	2 017	6 609	3 380	46 856					1971
18 146	11 520	5 404	2 198	7 319	3 249	47 837					1972
21 075	12 208	5 817	2 445	7 937	3 294	52 776	11 459	—	22	64 257	1973
4 247	3 020	1 306	525	1 824	812	11 734					1 1972
4 461	2 965	1 337	560	1 858	819	12 000					2
4 708	2 528	1 409	549	1 689	833	11 716					3
4 730	3 008	1 358	564	1 978	784	12 423					4
5 004	3 099	1 122	538	1 996	817	12 576	2 975		6	15 557	1 1973
5 143	3 106	1 472	640	1 939	914	13 213	2 803		5	16 021	2
5 405	2 701	1 567	649	1 835	823	12 978	2 846		4	15 829	3
5 523	3 302	1 648	619	2 094	831	14 026	2 835		7	16 867	4
6 034	3 409	1 637	675	2 173	824	14 752	2 058		7	16 818	1 1974
5 845	3 338	1 642	606	2 230	792	14 454	2 606		6	17 065	2

(a) Y compris semi-coke et poussier de coke  
 (b) Non compris les fonderies d'acier indépendantes  
 (c) Y compris fours électriques à fonte

(a) Compresi semi-coke e polvere di coke  
 (b) Non comprese le fonderie di acciaio indipendenti  
 (c) Inclusi forni elettrici per ghisa

(a) Met inbegrip van halfcokes en cokesgruis  
 (b) Verbruik der onafhankelijke staalgietereien niet inbegrepen  
 (c) Met inbegrip van elektrische ruwijzerovens

**Koksforbrug (a), pr. ton fremstillet produkt, i agglomereringsanlæggene og de råjernsproducerende anlæg**

**Verbrauch an Koks (a) pro Tonne erzeugten Sinters bzw. Roh Eisens in den Hüttensinteranlagen sowie in den Roheisen-Erzeugungsanlagen**

**Coke (a) consumption, per ton of product obtained, in sinter plants and pig iron production plants**

**Consommation de coke (a), par tonne de produit obtenu, dans les installations d'agglomération et dans les installations productrices de fonte**

**Consumo di coke (a), per tonnellata di prodotto ottenuto, negli impianti di agglomerazione e nelle installazioni produttrici di ghisa**

**Verbruik van cokes (a) per ton geproduceerd sinter in de sinterinstallaties en per ton geproduceerd ruwijzer in de installaties voor de productie van ruwijzer**

kg/t

	Deutschland (BR)	France	Italia	Nederland	UEBL · BLEU		EUR 6	United Kingdom	EUR 9
					Belgique Belgique	Luxembourg			
<b>A) I agglomereringsanlæggene (b) · A) In den Hüttensinteranlagen (b)</b> <b>A) In sinter plants (b) · A) Dans les installations d'agglomération (b)</b> <b>A) Negli impianti di agglomerazione (b) · A) In de sinterinstallaties (b)</b>									
1969	67	28	56	48	62	42	51		
1970	64	31	58	68	61	44	52		
1971	66	28	59	68	61	56	50		
1972	68	22	56	59	59	30	48		
1973	69	23	55	57	60	27	49	86	54
1972 1	71	24	58	64	61	35	50		
2	63	23	54	61	58	31	46		
3	67	20	55	54	56	29	48		
4	69	20	55	56	61	26	48		
1973 1	71	23	56	56	61	29	49	85	55
2	70	25	56	58	60	30	50	86	55
3	70	21	54	57	63	26	48	85	54
4	68	25	54	57	63	25	49	85	54
1974 1	71	24	56	67	64	21	49	88	53
2	71	22	56	69	64	18	49	84	53
3									
4									
<b>B) Direkte påfyldning i højovnene (c) · B) Direkter Einsatz in den Hochöfen (c)</b> <b>B) Charged directly into blast furnaces (c) · B) Enfournement direct dans les hauts fourneaux (c)</b> <b>B) Informamento diretto negli altiforni (c) · B) Direkt verbruik in de hoogovens (c)</b>									
1969	564	652	518	520	603	736	594		
1970	559	629	524	484	586	730	582		
1971	521	595	526	475	569	683	554		
1972	487	563	509	456	559	645	526		
1973	494	558	518	475	557	601	526	576	534
1972 1	485	568	513	445	564	662	529		
2	486	556	501	444	558	650	523		
3	489	567	510	459	560	644	525		
4	489	562	510	473	557	626	524		
1973 1	490	557	527	472	557	606	526	580	535
2	494	559	513	471	554	602	525	568	532
3	492	568	513	469	565	592	524	578	532
4	501	552	520	491	567	603	529	583	537
1974 1	524	544	509	480	564	567	532	596	539
2	518	555	494	478	556	541	529	601	538
3									
4									

(a) Inklusive halvkok og koksmuld  
(b) I kg pr. ton fremstillede sinters  
(c) Inklusive elektroråjernsovne

(a) Einschließlich Schwelkoks und Koksgrus  
(b) In kg pro Tonne erzeugten Sinters  
(c) Einschließlich Elektro-Roheisenöfen

(a) Including semi-coke and breeze  
(b) In kg per t of sinter produced  
(c) Including electric smelting furnaces

(a) Y compris semi-coke et poussier de coke  
(b) En kg par t d'agglomérés produite  
(c) Y compris fours électriques à fonte

(a) Compresi semi-coke e polvere di coke  
(b) In kg per t di agglomerati prodotti  
(c) Inclusi forni elettrici per ghisa

(a) Met inbegrip van halfcokes en cokesgruis  
(b) In kg per ton geproduceerd sinter  
(c) Met inbegrip van elektrische ruwijzerovens

Tilførsler af fast brændsel til jern- og stålværkerne i hele Fællesskabet (a) (ekskl. højovnskoks-værkerne)

Zugänge an festen Brennstoffen bei den Hüttenwerken der Gemeinschaft (\*) (a) (ohne Hüttenkokerien)

Receipts of solid fuels by Community iron and steel works (a) (excluding steelworks' coking plants) (\*)

Réceptions de combustibles solides des usines sidérurgiques de l'ensemble de la Communauté (\*) (a) (cokeries sidérurgiques exclues)

Arrivi di combustibili solidi negli stabilimenti siderurgici dell'insieme della Comunità (\*) (a) (cokerie siderurgiche escluse)

Aanvoer van vaste brandstoffen bij de ijzer- en staalindustrie van de Gemeenschap (\*) (a) (hoog-ovencokesfabrieken niet inbegrepen)

123

1000 t

	Art · Arten · Types Nature · Natura · Soorten				Oprindelse · Herkunft · Origin Provenance · Provenienza · Herkomst				Tredjelande Dritte Länder Third countries Pays tiers Paesi terzi Derde landen
	Koks og sten kulshelv koks Koks und Steinkohlens- schwelkoks Coke and semi-coke derived from hard coke Cokes et semi-coke de houille Coke e semi-coke di carbon fossile Cokes en steen- koolhalfcokes	Kokssmuld Koksgrus Coke breeze Poussier de coke Polvere di coke Cokesgruis	Stenkul og -briketter Steinkohlen und -briketts Hard coal and briquettes thereof Houille et briquettes Carbon fossile e mattonelle Steenkool en -briketten (b)	Brunkul og -briketter Braunkohlen und -briketts Brown coal and briquettes thereof Lignite et briquettes de lignite Lignite e mattonelle di lignite Bruinkool en -briketten (c)	I alt Insgesamt Total Totale Totaal	EKSF · EGKS · ECSC CECA · CECA · EGKS			
						Højovnskoks- værker Hütten- kokerien Steelworks' coking plants Cokeries sidérurgiques propres Cokerie siderurgiche proprie Hoogoven- cokesfabrieken	Anden op- rindelse Sonstige Herkunft Other origin Autres provenances Autre provenienze Overige herkomst	I alt Insgesamt Total Totale Totaal	
1	2	3	4	5	6	7	8	9	
1969	48 788	4 318	4 083	118	57 307	19 519	37 091	56 610	697
1970	49 079	4 408	4 143	128	57 758	21 956	34 967	56 929	835
1971	43 300	4 066	4 420	126	51 912	21 294	29 620	49 914	998
1972	43 880	4 070	3 870	142	51 960	22 661	28 397	51 059	903
1973	59 345	5 999	4 087	210	69 642	34 607	33 571	68 178	1 463
1969 1	11 957	1 059	1 209	34	14 259	4 780	9 397	14 177	83
2	12 300	1 077	1 017	33	14 426	4 892	9 334	14 226	200
3	12 079	1 078	816	26	14 000	4 850	8 973	13 823	177
4	12 453	1 105	1 041	26	14 625	4 998	9 391	14 388	237
1970 1	12 260	1 065	1 164	28	14 517	5 538	8 878	14 415	102
2	12 726	1 131	1 007	26	14 890	5 606	9 061	14 667	223
3	12 457	1 100	912	27	14 496	5 465	8 780	14 245	252
4	11 636	1 111	1 060	47	13 854	5 347	8 247	13 596	258
1971 1	11 533	1 013	1 194	29	13 769	5 362	8 172	13 534	236
2	11 079	1 028	1 127	27	13 261	5 413	7 553	12 966	295
3	10 660	1 057	963	37	12 718	5 366	7 075	12 441	277
4	10 028	968	1 135	33	12 164	5 153	6 820	11 973	191
1972 1	10 583	932	934	29	12 478	5 459	6 836	12 295	183
2	11 156	1 048	1 023	36	13 263	5 656	7 389	13 045	218
3	10 719	1 026	868	39	12 652	5 644	6 758	12 402	250
4	11 428	1 061	908	38	13 435	5 900	7 281	13 181	254
1973 1	14 282	1 518	1 095	49	16 944	8 497	8 149	16 646	298
2	14 695	1 542	1 035	51	17 322	8 553	8 416	16 969	353
3	14 648	1 491	926	51	17 116	8 647	8 078	16 725	390
4	15 638	1 475	1 110	58	18 281	8 943	8 958	17 901	380
1974 1	15 466	1 498	1 029	62	18 055	8 242	9 579	17 821	229
2	15 950	1 570	1 131	65	18 716	8 915	9 418	18 333	383
3									
4									

(\*) fra 1.1.73 Det udvidede Fællesskab

(a) Ekskl. uafhængige stålstøberier

(b) Inkl. antracitstøv

(c) Inkl. brunkulskoks

(\*) ab 1.1.73 Erweiterte Gemeinschaft

(a) Unabhängige Stahlgießereien nicht eingeschlossen

(b) Einschließlich Anthracitstaub

(c) Einschließlich Braunkohlenschwelkoks

(\*) from 1.1.73 the Enlarged Community

(a) Not including independent steel foundries

(b) Including anthracite breeze

(c) Including coke derived from brown coal

(\*) a/c 1.1.73 Communauté élargie

(a) Non compris les fonderies d'acier indépendantes

(b) Y compris poussières d'antracite

(c) Y compris le coke de lignite

(\*) Dall'1.1.73 Comunità ampliata

(a) Non comprese le fonderie d'acciaio indipendenti

(b) Ivi comprese le polveri di antracite

(c) Ivi compreso il coke di lignite

(\*) vanaf 1.1.73 Uitgebreide Gemeenschap

(a) Onafhankelijke staalgietereien niet inbegrepen

(b) Inclusief antracietgruis

(c) Inclusief bruinkoolcokes

**Opgørelse over forbruget af brændstoffer og energi i Fællesskabets jern- og stålindustri (ekskl. højovns-koksværkerne og de uafhængige stålstøberier)**

**Verbrauch von Brennstoffen und Energie in der Eisen- und Stahlindustrie der Gemeinschaft (ohne Hüttenkokereien und unabhängige Stahlgießereien)**

**Consumption of fuel and power in the Community iron and steel industry (excluding steelworks' coking plants and independent steel foundries)**

Varegruppe Gruppierung Classification Libellé Descrizione Groepering	Enhed Einheit Unit Unità Eenheid	1968			1969			1970		
		I alt Insgesamt Total Totale Totaal	heraf darunter of which	dont di cui waarvan	I alt Insgesamt Total Totale Totaal	heraf darunter of which	dont di cui waarvan	I alt Insgesamt Total Totale Totaal	heraf darunter of which	dont di cui waarvan
			Højovne Hochöfen(e) Blast furnaces Hauts fourneaux Altiforni Hoog- ovens (e)	Elektrici- tetsværker Strom- erzeugungs- anlagen Electricity generating stations Centrales électriques Centrali elettriche Elektrische centrales		Højovne Hochöfen(e) Blast furnaces Hauts fourneaux Altiforni Hoog- ovens (a)	Elektrici- tetsværker Strom- erzeugungs- anlagen Electricity generating stations Centrales électriques Centrali elettriche Elektrische centrales		Højovne Hochöfen(e) Blast furnaces Hauts fourneaux Altiforni Hoog- ovens (e)	Elektrici- tetsværker Strom- erzeugungs- anlagen Electricity generating stations Centrales électriques Centrali elettriche Elektrische centrales
1	2	3	4	5	6	7	8	9		
<b>I) FAST BRÆNDELSE : FESTE BRENNSTOFFE : SOLID FUELS :</b>										
1. Koks og stenkulshalvkoks Koks einschl. Steinkohlenschwelkoks Coke and semi-coke derived from hard coal	1 000 t	44 470	44 223	—	47 483	47 165	0	47 174	46 993	4
2. Kokssmuld Koksgrus Coke breeze	»	4 427	4 236	24	4 554	4 288	15	4 642	4 506	6
3. Stenkul og -briketter (a) Steinkohlen und -briketts (a) Hard coal and briquettes	»	3 867	1 371	1 583	4 030	1 775	1 581	3 899	2 048	1 328
4. Brunkul og -briketter (b) Braunkohlen und -briketts (b) Brown coal and briquettes (b)	»	142	70	18	104	2	—	100	89	—
I alt · Insgesamt · Total	»	52 906	49 900	1 625	56 171	53 230	1 596	55 815	53 516	1 338
<b>II) FLYDENDE BRÆNDELSE : FLÜSSIGE BRENNSTOFFE : LIQUID FUELS :</b>										
Fuel olie og gasolie Heizöl und Gasöl Fuel oil and gas oil	1 000 t	7 396	2 194	734	8 071	2 795	692	8 541	3 433	694
<b>III) GAS (c)</b>										
1. Fra værkernes højovne Eigenes Gichtgas Own blast furnace gas	T cal	118 367	56 236	31 556	141 415	59 062	34 178	124 491	58 420	33 983
2. Fra eget koksværk Aus eigener Kokerei Own coke oven gas	»	18 394	2 784(f)	2 031	20 608	5 074(f)	2 261	25 389	4 463(f)	4 386
3. Anden oprindelse Sonstiges Gas Other sources	»	38 654	2 168(f)	3 051	48 255	3 204	5 704	57 617	7 425	6 282
I alt · Insgesamt · Total	»	175 415	61 188	36 638	210 278	67 340	42 143	207 497	70 308	44 651
<b>IV) ELEKTRICITET : STROM : ELECTRICITY :</b>										
I alt · Insgesamt · Total	mio Kwh	37 266	6 457	1 089	40 415	7 082	1 201	42 398	7 657	1 234
<b>Bilag Anhang Annex Annexe Allegato Bijlage</b>	<b>Enhed Einheit Unit Unità Eenheid</b>	<b>I alt Insgesamt Total Totale Totaal (d)</b>	<b>Heraf over fordelingsnettet darunter über Verteilernetz of which through mains Dont au réseau Di cui alla rete di distribuzione waarvan aan het voorzieningsnet</b>		<b>I alt Insgesamt Total Totale Totaal (d)</b>	<b>Heraf over fordelingsnettet darunter über Verteilernetz of which through mains Dont au réseau Di cui alla rete di distribuzione waarvan aan het voorzieningsnet</b>		<b>I alt Insgesamt Total Totale Totaal (d)</b>	<b>Heraf over fordelingsnettet darunter über Verteilernetz of which through mains Dont au réseau Di cui alla rete di distribuzione waarvan aan het voorzieningsnet</b>	
<b>V) LEVERANCER : ABGABEN : DELIVERIES :</b>										
1. Gigtgas Gichtgas Blast furnace gas	T cal	25 779		1 021	30 847		1 351	30 243		692
2. Elektricitet · Strom · Electricity	mio Kwh	7 252			7 767			7 318		

- (a) Inklusive antracitstøv  
(b) Inklusive brunkulskoks og briketstøv  
(c) I terakalorier på grundlag af den nyttige brændværdi  
(d) Direkte til andre stedligt forbundne virksomheder (ekskl. stedligt forbundne stålstøberier), til ledningsnettet, til andre værker og til højovnskoksværkerne  
(e) Inklusive anlæg til forberedelse af indsats og agglomereringsanlæg  
(f) Skønsmæssigt ansat

- (a) Einschließlich Anthrazitstaub  
(b) Einschließlich Braunkohlenschwelkoks und Brikettstaub  
(c) In Terakalorien auf der Basis des unteren Heizwerts  
(d) Unmittelbar an sonstige örtlich verbundene Betriebe (ohne örtlich verbundene Stahlgießereien), an das Verteilernetz, an andere Werke und die Hüttenkokereien  
(e) Einschließlich Anlagen für die Vorbereitung der Chargen und die Sinteranlagen  
(f) Teilweise geschätzt

- (a) Including anthracite breeze  
(b) Including coke derived from brown coal  
(c) In Terracalories, on the basis of the lower calorific value  
(d) Directly to other locally integrated workshops (excluding steel foundries), to the mains, to other works and to steelworks coking plants  
(e) Including burden preparation and sinter plants  
(f) Partly estimated

**Bilan de la consommation de combustibles et d'énergie dans la sidérurgie de la Communauté (sans les cokeries sidérurgiques, ni les fonderies d'acier indépendantes)**

124

*Consumo di combustibili e di energia nell'industria siderurgica della Comunità (non comprese le cokerie siderurgiche né le fonderie di acciaio indipendenti)*

**Verbruik van brandstoffen en energie bij de ijzer- en staalindustrie van de Gemeenschap (hoogoven-cokesfabrieken en onafhankelijke staalgietereien niet inbegrepen)**

1971			1972			1973			Enhed Einheit Unités Unità Eenheid	Varegruppe Gruppierung Classification Libellé Descrizione Groepering
I alt Insgesamt Total Totale Totaal	heraf darunter of which	dont di cui waarvan	I alt Insgesamt Total Totale Totaal	heraf darunter of which	dont di cui waarvan	I alt Insgesamt Total Totale Totaal	heraf darunter of which	dont di cui waarvan		
	Højovne Hochöfen(e) Blast furnaces Hauts fourneaux Altiforni Hoog- ovens (e)	Elektrici- tetsværker Strom- erzeugungs- anlagen Electricity generating stations Centrales électriques Centrali elettriche centrales		Højovne Hochöfen(e) Blast furnaces Hauts fourneaux Altiforni Hoog- ovens (e)	Elektrici- tetsværker Strom- erzeugungs- anlagen Electricity generating stations Centrales électriques Centrali elettriche centrales		Højovne Hochöfen(e) Blast furnaces Hauts fourneaux Altiforni Hoog- ovens (e)	Elektrici- tetsværker Strom- erzeugungs- anlagen Electricity generating stations Centrales électriques Centrali elettriche centrales		
10	11	12	13	14	15	16	17	18		
42 274	42 013	0	43 122	42 920	0	57 750	57 494	14	1 000 t	I) COMBUSTIBLES SOLIDES : COMBUSTIBILI SOLIDI : VASTE BRANDSTOFFEN : 1. Coke et semi-coke de houille Coke e semi-coke di carbon fossile Cokes en steenkolenhalfcokes 2. Poussier de coke Polvere di coke Cokesgruis 3. Houille et briquettes (a) Carbon fossile e mattonelle (a) Steenkool en -briketten (a) 4. Lignite et briquettes (b) Lignite e mattonelle (b) Bruinkool en -briketten (b) Total · Totale · Totaal
4 490	4 416	7	4 669	4 566	9	6 419	6 315	6	»	II) COMBUSTIBLES LIQUIDES : COMBUSTIBILI LIQUIDI : VLOEIBARE BRANDSTOFFEN : Fuel et gas-oil Olio combustibile e gasolio Stookolie en dieselolie
4 111	2 407	1 040	3 921	2 815	730	3 966	2 821	709	»	III) GAZ (c) GAS (c) GASSEN (c) 1. De hauts fourneaux des usines (c) Di altoforno degli stabilimenti Eigen hoogovengas 2. Des cokeries des usines Delle cokerie degli stabilimenti Uit eigen cokesfabriek 3. D'autres sources Da altre fonti Andere gassen Total · Totale · Totaal
113	105	—	127	119	—	128	125	—	»	IV) ENERGIE ELECTRIQUE : ENERGIA ELETTRICA : STROOM : Total · Totale · Totaal
50 988	48 940	1 226	50 988	48 940	1 226	68 264	66 756	729	»	
8 411	3 848	719	9 567	4 728	901	13 610	5 532	1 249	1 000 t	
113 028	52 598	33 053	112 813	52 887	33 973	143 314	67 332	41 193	T cal	
32 645	6 188	4 864	35 635	6 577	6 165	48 290	8 619	6 546	»	
49 652	6 166	6 076	58 082	9 459	5 731	75 790	12 237	5 963	»	
195 345	64 952	43 993	206 530	68 767	45 834	267 395	87 242	55 670	»	
41 583	7 429	1 058	45 207	7 783	1 154	59 945	10 325	1 447	mio Kwh	
I alt Insgesamt Total Totale Totaal (d)	Heraf over fordelingsnettet darunter über Verteilernetz of which through mains Dont au réseau Di cui alla rete di distribuzione waarvan aan het voorzieningsnet	I alt Insgesamt Total Totale Totaal (d)	Heraf over fordelingsnettet darunter über Verteilernetz of which through mains Dont au réseau Di cui alla rete di distribuzione waarvan aan het voorzieningsnet	I alt Insgesamt Total Totale Totaal (d)	Heraf over fordelingsnettet darunter über Verteilernetz of which through mains Dont au réseau Di cui alla rete di distribuzione waarvan aan het voorzieningsnet	I alt Insgesamt Total Totale Totaal (d)	Heraf over fordelingsnettet darunter über Verteilernetz of which through mains Dont au réseau Di cui alla rete di distribuzione waarvan aan het voorzieningsnet	Enhed Einheit Unités Unità Eenheid	Bilag Anhang Annex Annexe Allegato Bijlage	
15 775	3 820	19 292	4 521	22 549	5 628	22 549	5 628		T cal	V) LIVRAISONS : CONSEGNE : LEVERINGEN : 1. De gaz de haut fourneau Di gas d'altoforno Hoogovengas 2. D'électricité · Di elettricità · Elektriciteit
7 930	676	7 432	562	16 279	734	16 279	734		mio Kwh	

- (a) Y compris poussier d'antracite
- (b) Y compris coke de lignite
- (c) En Teracalories, pouvoir calorifique inférieur
- (d) Directement à d'autres ateliers localement intégrés (excepté les fonderies d'acier) au réseau, à d'autres usines et aux cokeries sidérurgiques
- (e) Y compris installations de préparation et d'agglomération de la charge
- (f) En partie estimé

- (a) Ivi comprese le polveri di antracite
- (b) Ivi compreso il coke di lignite
- (c) In Teracalorie sulla base dei poteri calorifici inferiori
- (d) Direttamente ad altre officine localmente integrate (eccettuate le fonderie di acciaio), alla rete, ad altri stabilimenti e alle cokerie siderurgiche
- (e) Ivi compresi gli impianti di preparazione e d'agglomerazione della carica
- (f) In parte valutata

- (a) Antracietgruis inbegrepen
- (b) Bruinkoolcokes en briketstof inbegrepen
- (c) In Teracalorieën op basis van de verbrandingswaarde
- (d) Rechtstreeks geleverd aan plaatselijk verbonden bedrijven (met uitzondering van de plaatselijk verbonden staalgietereien), aan de voorzieningsnetten, aan andere fabrieken en aan de hoogoven-cokesfabrieken
- (e) Met inbegrip van sinter- en ertsvoorbereidingsinstallaties
- (f) Gedeeltelijk geschat



**Del I : Jern- og stålindustrien**

**Teil I : Eisenschaffende Industrie**

**Part I : Iron and steel industry**

**I<sup>o</sup> Partie : Sidérurgie proprement dite**

**I<sup>a</sup> Parte : Siderurgia propriamente detta**

**I<sup>e</sup> Deel : IJzer- en staalproducerende industrie**

**VII**

**Uafhængige stålstøberier**  
**Unabhängige Stahlgießereien**  
**Independent steel foundries**

**Fonderies d'acier indépendantes**  
**Fonderie di acciaio indipendenti**  
**Onafhankelijke staalgieterijen**

Produktion af flydende stål til støbning, pr. proces, i samtlige uafhængige stålstøberier i Fællesskabet (a) (\*) (Mængder og andel i den samlede produktion)

Erzeugung von Flüssigstahl für Stahlguß nach Verfahren in den unabhängigen Stahlgießereien der Gemeinschaft (a) (\*) (Mengen und Anteil an der Gesamterzeugung)

Production of liquid steel for castings, by process, in all the independent steel foundries of the Community (a) (\*) (Quantities and percentage of total production)

Production d'acier liquide pour moulage, par procédés, dans l'ensemble des fonderies d'acier indépendantes de la Communauté (a) (\*) (Quantités et importance relative)

Produzione di acciaio spillato per getti secondo il processo di fabbricazione delle fonderie di acciaio indipendenti della Comunità (a) (\*) (Quantità e importanza relativa)

Productie van vloeibaar staal voor gietwerk per procédé in de onafhankelijke staalgietereien van de Gemeenschap (a) (\*) (Hoeveelheden en aandeel in de totale productie)

1000 t — %

	Efter fremstillingsproces · Nach Verfahren · By process Par procédés · Secondo il processo di fabbricazione · Per procédé			I alt Insgesamt Total Totale Totaal	1 % af den samlede produktion af flydende stål til støbegods In % d. Gesamterz. an Flüssigst. f. Stahlg. As % of total production of liquid steel for castings En % de la production tot. d'ac. liq. p. moulage In % della prod. tot. di acciaio spillato per getti In % van de tot. prod. van vloeibaar staal voor gietwerk
	S.M. Open hearth Martin	Elektro Electric Electrique	Bessemer + Sonstige Others Autres		
	1	2	3	4	5
1969	15	934	70	1 019	65,6
1970	17	933	60	1 070	66,7
1971	16	1 031	48	1 096	71,9
1972	9	942	38	989	74,3
1973	8	1 442	70	1 520	80,0
1973 IX	1	120	5	125	79,1
X	1	134	6	141	78,8
XI	1	127	6	134	78,8
XII	1	116	6	123	79,4
1974 I	1	129	5	134	77,5
II	1	126	4	131	77,5
III	1	139	5	144	79,1
IV	1	128	5	134	78,8
V	1	127	5	133	76,9
VI	1	123	4	128	78,0
VII	1	116	4	121	75,6
VIII	1	103	5	109	66,8

I procent af den samlede råstålproduktion · In % der Rohstahlerzeugung insgesamt · As % of total crude steel production  
En % de la production totale d'acier brut · In % della produzione di acciaio grezzo · In % van de totale productie van ruwstaal

1969	0,0	6,7	100,0	0,9
1970	0,0	6,6	100,0	1,0
1971	0,0	7,1	100,0	1,1
1972	0,0	5,9	100,0	0,9
1973	0,0	6,3	22,7	1,0
1973 IX	0,0	5,9	19,6	1,0
X	0,0	6,2	21,4	1,0
XI	0,0	5,8	20,9	1,0
XII	0,0	6,0	22,9	0,9
1974 I	0,0	6,0	19,2	1,0
II	0,0	6,2	16,0	1,0
III	0,0	6,2	20,8	1,1
IV	0,0	6,2	20,0	1,0
V	0,0	5,9	16,7	1,0
VI	0,0	5,8	16,7	1,0
VII	0,0	5,5	21,0	0,9
VIII	0,0	6,8	125,0	0,9

(a) For Frankrigs vedkommende, selvstændige stålstøberier og stålstøberier, der er sluttet sammen med andre industrier end jern- og stålindustrien  
(\*) Fra 1.1.73 Det udvidede Fællesskab

(a) Für Frankreich, selbständige Stahlgießereien und Stahlgießereien, die mit anderen Industrien als der Eisen- und Stahlindustrie verbunden sind  
(\*) ab 1.1.73 Erweiterte Gemeinschaft

(a) For France, independent foundries and foundries integrated with industries other than the iron and steel industry  
(\*) From 1.1.73 the Enlarged Community

(a) Pour la France, fonderies autonomes et fonderies intégrées à d'autres industries que la sidérurgie  
(\*) a/c 1.1.73 Communauté élargie

(a) Per la Francia, fonderie autonome e fonderie integrate a industrie diverse dalla siderurgia  
(\*) dall' 1.1.73 Comunità ampliata

(a) Voor Frankrijk, zelfstandige staalgietereien en staalgietereien, die met andere industrieën dan de ijzer- en staalindustrie verbonden zijn  
(\*) vanaf 1.1.73 uitgebreide Gemeenschap



**Forbrug af råstoffer i samtlige uafhængige stål-støberier i Fællesskabet (\*)**

**Rohstoffverbrauch in den unabhängigen Stahl-gießereien der Gemeinschaft (\*)**

**Consumption of raw materials by all independent steel foundries in the Community (\*)**

**Consommation de matières premières de l'ensemble des fonderies d'acier indépendantes de la Communauté (\*)**

**Consumo di materie prime dell'insieme delle fonderie di acciaio indipendenti della Comunità (\*)**

**Grondstoffenverbruik van de onafhankelijke staalgietereien van de Gemeenschap (\*)**

126

	Råjern Roheisen Pig iron Fonte Ghisa Ruwijzer (b)	Spejlfjern og kulstofholdigt ferromangan Spiegeleisen u. Hoch- ofen-Ferromangan Spiegeleisen and High- carbon ferro-manganese Spiegel- et ferro- manganèse carburé Ghisa specular e ferro-mn carburato Spiegelijzer en hoog- oven-ferromangaan (a)	Andre ferrolegeringer Sonstige Ferrolegerungen Other ferro-alloys Autres ferro-alliages Autre ferro leghe Andere ferrolegeringen	Skrot · Schrott · Scrap Ferraille · Rottame · Schroot		Stenkul og -briketter Steinkohlen und -briketts Hard coal and briquettes thereof Houille et briquettes de houille Carbon fossile e mattonelle Steenkool en -briketten (b)
				I alt Insgesamt Total Totale Totaal (a)	Heraf internt skrot Davon Eigenentfall of which own arisings Dont de chutes propres Di cui: Ricuperi interni Waarvan: Opbrengst uit eigen bedrijf (b)	
1000 t						
	1	2	3	4	5	6
1972	37	18	35	1 017	475	13
1973	45	25	55	1 588	731	
1970	8	4	7	271	116	4
2	8	4	7	277	145	4
3	6	3	6	240	108	3
4	8	2	8	285	119	3
1971	9	3	9	290	134	3
2	9	3	9	286	135	3
3	6	3	8	245	113	2
4	10	4	10	264	123	3
1972	8	3	9	273	127	3
2	8	3	8	269	124	3
3	6	3	7	225	101	2
4	11	5	10	267	125	4
1973	12	7	14	396	192	5
2	12	7	15	402	192	
3	9	5	13	358	206	
4	12	7	13	419	141	
1974	12	11	16	420	146	
2	13	7		407		

	Fyringskoks inkl. stenkulshalkoks Heizkoks einschl. Steinkohlenschmelzkoks Heating coke incl. semi-coke derived from hard coal Coke et semi-coke de chauffage Coke e semi-coke di riscaldamento Cokes en halfcokes	Støberikoks og specialkoks Schmelzkoks und Spezialkoks Foundry coke and special coke Coke de fonderie et coke spécial Coke da fonderia e coke speciale Gieterijskokes en speciale cokes	Brunkul-, smuld, brunkulbriketter Rohbraunkohle, -staub, Braunkohlenbriketts Raw and pulverised brown coal and briquettes thereof Lignites poussiers et briquettes de lignite Lignite, polvere e mattonelle di lignite Ruwe bruinkool, bruinkoolstof en bruinkoolbriketten	Flydende brændstof Flüssige Brennstoffe Liquid fuels Combustibles liquides Combustibili liquidi Vloeibare brandstoffen	Gas Gaz (d)	Elektricitet Strom Electricity Elettricità Elektricitet
	7	8	9	10	11	12
1971	3	22	1	35	125 903	977 697
1972	3	21	0	34	114 808	882 082
1970	2	7	0	12	39 265	230 906
2	0	6	0	9	29 734	217 671
3	0	5	0	9	29 459	200 589
4	1	7	3	10	34 540	245 436
1971	1	7	0	13	35 557	299 668
2	0	5	0	8	28 469	239 101
3	1	5	0	6	26 435	201 664
4	0	5	0	5	35 442	237 264
1972	1	6	0	11	35 566	233 735
2	0	5	0	8	27 401	225 764
3	0	4	0	5	25 110	210 540
4	1	6	0	9	27 522	239 211

(a) Data pr. land: se ovenstående tabeller  
(b) Ekskl. værkeres eget skrot  
(c) Inklusive antracitstøv  
(d) m<sup>3</sup> à 4250 kalorier  
(\*) Fra 1.1.73 det Udvidede Fællesskab

(a) Länderangaben siehe vorhergehende Tabellen  
(b) Altschrott der Werke nicht einbegriffen  
(c) Einschließlich Anthracitstaub  
(d) Berechnet auf 4250 kcal Nm<sup>3</sup>  
(\*) ab 1.1.73 Erweiterte Gemeinschaft

(a) For figures by country, see earlier tables  
(b) Not including works' own capital scrap  
(c) Including anthracite breeze  
(d) m<sup>3</sup> at 4,250 calories  
(\*) From 1.1.73 the Enlarged Community

(a) Données par pays: voir tableaux précédents  
(b) Non compris la récupération dans les usines  
(c) Y compris poussière d'antracite  
(d) m<sup>3</sup> à 4250 calories  
(\*) a/c 1.1.73 Communauté élargie

(a) Dati per paese: vedere tavole precedenti  
(b) Non compresi i ricuperi di demolizione nello stabilimento  
(c) Compresa la polvere di antracite  
(d) m<sup>3</sup> a 4250 calorie  
(\*) dall' 1.1.73 Comunità ampliata

(a) Voor de cijfers per land zie de voorafgaande tabellen  
(b) Oud schroot uit eigen bedrijf niet inbegrepen  
(c) Inclusief antracietstof  
(d) Berekend op basis van 4250 kcal/Nm<sup>3</sup>  
(\*) vanaf 1.1.73 uitgebreide Gemeenschap



**Del I : Jern- og stålindustrien**

**Teil I : Eisenschaffende Industrie**

**Part I : Iron and steel industry**

**1<sup>re</sup> Partie : Sidérurgie proprement dite**

**1<sup>a</sup> Parte : Siderurgia propriamente detta**

**1<sup>o</sup> Deel : IJzer- en staalproducerende industrie**

**VIII**

**Handel med jern- og stålprodukter**

***Stahlhandel***

**Steel trade**

**Négoce des produits sidérurgiques**

***Commercio dei prodotti siderurgici***

**Staalhandel**



Réceptions nettes et livraisons nettes de produits sidérurgiques des négociants (a) par produits

Arrivi netti e consegna netta di prodotti siderurgici dei commercianti (a) per prodotto

Netto-ontvangsten en -leveringen van ijzer- en staalprodukten van de handelaren (a) per produkt

127

DEUTSCHLAND (BR)

Almindelige stålkaliteter · Massenstähle · Ordinary steels

Fladstål · Flacherzeugnisse · Flat products		I alt efter oprindelses- eller bestemmelsessted Insgesamt nach Herkunft bzw. Bestimmung Total by origin or destination			Specialstål Edelstähle Special steels
Deraf : plader < 3 mm Darunter : Bleche < 3 mm Of which sheets < 3 mm	Heraf overtrukne plader Darunter : Überzogene Bleche Of which coated plates and sheets	I alt Insgesamt Total	Heraf : fra/ til landet Darunter : Aus dem bzw. in das Inland Of which from to the country	Heraf : andre EKSF-lande Darunter : And. Länder der Gemeinschaft Of which other ECSC countries	
7	8	9	10	11	12

A) Tilførsler · Zugänge · Receipts · Réceptions · Arrivi · Ontvangsten

671	228	6 135	4 574	1 191	.	1972
711	220	6 470	5 016	1 150	.	1973
57	21	483	389	95	.	I 1974
49	19	461	368	92	.	II
60	22	524	422	102	.	III
51	15	501	399	102	.	IV
50	17	504	410	94	.	V
47	20	454	366	88	.	VI
59	21	564	465	99	.	VII
40	10	469	393	76	.	VIII
47	11	451	364	87	.	IX
50	13	484	391	94	.	X

B) Leverancer · Lieferungen · Deliveries · Livraisons · Consegne · Leveringen

646	206	6 064	5 921	118	.	1972
682	211	6 322	6 116	152	.	1973
63	19	513	483	21	.	I 1974
57	18	506	473	22	.	II
61	18	562	528	26	.	III
56	18	528	493	24	.	IV
58	18	553	513	24	.	V
46	15	448	420	17	.	VI
47	17	501	467	23	.	VII
41	15	445	411	20	.	VIII
52	17	485	450	21	.	IX
51	18	509	481	19	.	X

Dont :  
tôles < 3 mm  
Di cui :  
Lamiere < 3 mm  
Waarvan :  
Plaat < 3 mm

Dont :  
tôles revêtues  
Di cui :  
Lamiere rivestite  
Waarvan :  
Beklede plaat

Total  
Totale  
Totaal

Dont :  
du/vers le pays  
Di cui : Dal  
o nel paese  
Waarvan :  
uit/aan  
het binnenland

Dont :  
Autres pays  
CECA  
Di cui : Altri  
paesi della Com.  
Waarvan :  
andere landen  
van de Gemeen.

Aciers fins  
et spéciaux  
Acciai fini  
e speciali  
Speciaalstaal

Total par provenance ou destination  
Totale per provenienza o destinazione  
Totaal naar herkomst resp. naar bestemming

roduits plats · Prodotti piatti · Platte produkten

Acier ordinaire · Acciaio comune · Gewone staalsoorten

- (a) Non compris les réceptions en provenance d'un autre négociant, ni pour les livraisons, celles à destination d'un autre négociant du pays  
(a) Esclusi gli arrivi in provenienza da un altro commerciante del paese e, per le consegne, quelle destinate ad un altro commerciante del paese  
(a) De ontvangsten van andere handelaren, resp. de leveringen aan andere handelaren in het binnenland dienen niet te worden inbegrepen

## Forhandlernes nettotilførsler og nettoleverancer af jern- og stålprodukter (a), pr. produkt

## Netto-Zugänge und -Lieferungen der Händler an Eisen- und Stahlerzeugnissen (a)

## Net receipts and net deliveries of iron and steel products by stockholding merchant (a), by product

## FRANCE

	Almindelige stålkaliteter · Massenstähle · Ordinary steels					
	Halvfabrikata Halbzeug Semi-finished products	Svære profiler Schwere Profile Heavy sections	Valsetråd Walzdraht Wire rod	Stangstål Stabstahl Merchant bars	Fladstål · Flacherzeugnisse · Flat products	
					I alt Insgesamt Total	Deraf : plader > 3 mm Darunter : Bleche > 3 mm Of which plates > 3 mm
	1	2	3	4	5	6
A) Tilførsler · Zugänge · Receipts · Réceptions · Arrivi · Ontvangsten						
1972	—	789	—	2 032	2 429	2 069(b)
1973	—	937	26	2 055	2 845	2 484(b)
1973 X	—	78	—	197	265	232(b)
XI	—	77	—	189	255	225(b)
XII	—	64	—	163	226	198(b)
1974 I	—	87	2	177	290	256(b)
II	—	85	2	180	240	207(b)
III	—	85	2	168	272	239(b)
IV	—	86	1	176	269	237(b)
V	—	78	2	200	257	224(b)
VI	—	78	1	176	241	213(b)
VII	—	73	2	168	255	224(b)
VIII	—	62	2	129	155	139(b)
IX	—					
B) Leverancer · Lieferungen · Deliveries · Livraisons · Consegne · Leveringen						
1972	—	746	—	1 963	2 257	1 936(b)
1973	—	907	27	2 075	2 704	2 355(b)
1973 X	—	78	—	198	246	215(b)
XI	—	77	—	194	242	211(b)
XII	—	58	—	142	194	168(b)
1974 I	—	85	3	195	276	243(b)
II	—	96	2	209	256	226(b)
III	—	83	2	191	271	238(b)
IV	—	91	1	211	256	223(b)
V	—	89	2	187	247	215(b)
VI	—	74	2	176	214	185(b)
VII	—	79	2	167	215	187(b)
VIII	—	44	1	105	85	71(b)
IX	—					
	Demi-produits Semiprodotti Halbfabrikaten	Profils lourds Profilati pesanti Zware profielstaal	Fil machine Vergella in matasse Walsdraad gehaspeld	Aciers marchands Laminati mercantili Staaftaal en licht profielstaal	Total Totale Totaal	Dont : tôles > 3 mm Di cui : Lamiere > 3 mm Waarvan : Plaat > 3 mm
Acier ordinaire · Acciaio comune · Gewone staalsoorten						

(a) Tilførsler fra andre forhandlere eller leverancer til andre forhandlere i landet er ikke iberegnet

(b) Inklusive plader på mindre end 3 mm

(c) Inkl. tredjelande

(a) Die Zugänge von anderen Händlern bzw. die Lieferungen an andere Händler des Inlandes sind nicht einbegriffen

(b) Einschl. Bleche von weniger als 3 mm

(c) Einschl. dritte Länder

(a) Not including receipts from another merchant or deliveries to another merchant in the same country

(b) Including sheets less than 3 mm.

(c) Third countries included

Réceptions nettes et livraisons nettes de produits sidérurgiques des négociants (a) par produits

Arrivi netti e consegna netta di prodotti siderurgici dei commercianti (a) per prodotto

Netto-ontvangsten en -leveringen van ijzer- en staalprodukten van de handelaren (a) per produkt

128

FRANCE

Almindelige stålqualiteter · Massenstähle · Ordinary steels

Pladestål · Flacherzeugnisse · Flat products		I alt efter oprindelses eller bestemmelsessted- Insgesamt nach Herkunft bzw. Bestimmung Total by origin or destination			Specialstål Edelstähle Special steels
Deraf : plader < 3 mm Darunter : Bleche < 3 mm Of which sheets < 3 mm	Heraf overtrukne plader Darunter : Überzogene Bleche Of which coated plates and sheets	I alt Insgesamt Total	Heraf : fra/ til landet Darunter : Aus dem bzw. in das Inland Of which from to the country	Heraf : andre EKSF-lande Darunter : And. Länder der Gemeinschaft Of which other ECSC countries	
7	8	9	10	11	12

A) Tilførsler · Zugänge · Receipts · Réceptions · Arrivi · Ontvangsten

.	268	5 249	3 294	1 956	176	1972
.	272	5 864	3 684	2 180(c)		1973
.	25	539	322	217	21	X 1973
.	22	521	326	195	21	XI
.	19	452	292	62	22	XII
.	26	556	356	200	30	I 1974
.	26	507	338	169	30	II
.	24	527	343	184	32	III
.	23	532	343	189	40	IV
.	25	537	365	171	—	V
.	20	496	330	166	—	VI
.	24	499	327	171	—	VII
.	9	348	229	119	—	VIII IX

B) Leverancer · Lieferungen · Deliveries · Livraisons · Consegne · Leveringen

.	254	4 966	4 966	—	177	1972
.	260	5 713	5 503	210(c)	216	1973
.	25	522	522	—	20	X 1973
.	24	512	512	—	21	XI
.	20	394	394	—	18	XII
.	24	558	527	31(c)	29	I 1974
.	22	564	530	34(c)	29	II
.	24	547	509	38(c)	31	III
.	22	559	521	38(c)	23	IV
.	24	524	485	39(c)	—	V
.	22	466	435	31(c)	—	VI
.	21	463	440	22(c)	—	VII
.	11	235	217	18(c)	—	VIII IX

Dont : tôles < 3 mm Di cui : Lamiere < 3 mm Waarvan : Plaat < 3 mm	Dont : tôles revêtues Di cui : Lamiere rivestite Waarvan : Beklede plaat	Total Totale Totaal	Dont : du/vers le pays Di cui : Dal o nel paese Waarvan : uit/aan het binnenland	Dont : Autres pays CECA Di cui : Altri paesi della Com. Waarvan : andere landen van de Gemeen.	Aciers fins et spéciaux Acciai fini e speciali Speciaalstaal
Total par provenance ou destination Totale per provenienza o destinazione Totaal naar herkomst resp. naar bestemming					

Acier ordinaire · Acciaio comune · Gewone staalsoorten

(a) Non compris les réceptions en provenance d'un autre négociant, ni pour les livraisons, celles à destination d'un autre négociant du pays  
(b) Y compris tôles de moins de 3 mm  
(c) Y compris pays tiers

(a) Esclusi gli arrivi in provenienza da un altro commerciante del paese e, per le consegne, quelle destinate ad un altro commerciante del paese  
(b) Ivi comprese lamiere di meno di 3 mm  
(c) Ivi compresi paesi terzi

(a) De ontvangsten van andere handelaren resp. de leveringen aan andere handelaren in het binnenland dienen niet te worden inbegrepen  
(b) Met inbegrip van platen minder dan 3 mm  
(c) Derde landen inbegrepen

## Forhandlernes nettotilførsler og nettoleverancer af jern- og stålprodukter (a), pr. produkt

## Netto-Zugänge und -Lieferungen der Händler an Eisen- und Stahlerzeugnissen (a)

## Net receipts and net deliveries of iron and steelproducts by stockholding merchant (a), by product

1000 t

ITALIA (b)

		Almindelige stålqualiteter · Massenstähle · Ordinary steels					
		Halvfabrikata Halbzeug Semi-finished products	Svære profiler Schwere Profile Heavy sections	Valsetråd Walzdraht Wire rod	Stangstål Stabstahl Merchant bars	Fladstål · Flacherzeugnisse · Flat products	
						I alt Insgesamt Total	Deraf : plader > 3 mm Darunter : Bleche > 3 mm Of which : plates > 3 mm
		1	2	3	4	5	6
A) Tilførsler · Zugänge · Receipts · Réceptions · Arrivi · Ontvangsten							
1972		8	260	6	995	1 467	477
1973		5	382	7	1 223	2 130	790
1973	IV	0	31	1	105	161	58
	V	0	31	1	105	161	58
	VI	0	31	1	105	161	58
	VII	0	32	1	91	182	69
	VIII	0	32	1	91	182	69
	IX	0	32	1	91	182	69
	X	0	32	1	116	201	80
	XI	0	32	1	116	201	80
	XII	0	32	1	116	201	80
1974	1	1	103	2	371	638	236
	2	2	92	2	301	608	247
	3						
B) Leverancer · Lieferungen · Deliveries · Livraisons · Consegne · Leveringen							
1972		9	274	7	985	1 524	489
1973		5	354	7	1 150	2 055	761
1973	IV	0	32	1	107	159	58
	V	0	32	1	107	159	58
	VI	0	32	1	107	159	58
	VII	0	29	1	88	193	72
	VIII	0	29	1	88	193	72
	IX	0	29	1	88	193	72
	X	0	29	1	98	185	74
	XI	0	29	1	98	185	74
	XII	0	29	1	98	185	74
1974	1	1	113	2	403	645	238
	2	1	111	2	328	570	233
	3						
		Demi-produits Semiprodotti Halbfabrikaten	Profils lourds Profilati pesanti Zware profielstaal	Fil machine Vergella in matasse Walsdraad gehaspeld	Aciers marchands Laminati mercantili Staaftaal en licht profielstaal	Total Totale Totaal	Dont : tôles > 3 mm Di cui : Lamiere > 3 mm Waarvan : Plaat > 3 mm
Produits plats · Prodotti piatti · Platte produkten							
Acier ordinaire · Acciaio comune · Gewone staalsoorten							

(a) Tilførsler fra andre forhandlere eller leverancer til andre forhandlere i landet er ikke iberegnet  
 (b) Da optællingsmåderne er ændret og udvidet, kan data efter 1967 ikke sammenlignes med de foregående år

(i) Die Zugänge von anderen Händlern bzw. die Lieferungen an andere Händler des Inlandes sind nicht einbegriffen  
 (j) Infolge Änderung und Erweiterung der Erhebung sind die Angaben ab 1967 mit denen der vorhergehenden Jahre nicht mehr vergleichbar

(a) Not including receipts from another merchant or deliveries to another merchant in the same country  
 (b) Because the returns were modified and extended, figures from 1967 are not comparable with those for earlier years



Réceptions nettes et livraisons nettes de produits sidérurgiques des négociants (a) par produits

Arrivi netti e consegna nette di prodotti siderurgici dei commercianti (a) per prodotto

Netto-ontvangsten en -leveringen van ijzer- en staalprodukten van de handelaren (a) per produkt

129

ITALIA (b)

1000 t

Almindelige stålkvaliteter · Massenstähle · Ordinary steels

Fladstål · Flacherzeugnisse · Flat products

I alt efter oprindelses- eller bestemmelsessted  
Insgesamt nach Herkunft bzw. Bestimmung  
Total by origin or destination

Specialstål  
Edelstähle  
Special steels

Deraf :  
plader < 3 mm  
Darunter :  
Bleche < 3 mm  
Of which  
sheets < 3 mm

Heraf overtrukne  
plader  
Darunter :  
Überzogene Bleche  
Of which coated  
plates and sheets

I alt  
Insgesamt  
Total

Heraf : fra/  
til landet  
Darunter : Aus dem  
bzw. in das Inland  
Of which from  
to the country

Heraf : andre  
EKSF-lande  
Darunter : And.  
Länder der  
Gemeinschaft  
Of which other  
ECSC countries

7

8

9

10

11

12

A) Tilførsler · Zugänge · Receipts · Réceptions · Arrivi · Ontvangsten

703	277	2 735	2 270	313	.	1972
983	331	3 747	3 029	452	.	1973
73	28	298	249	32	.	IV 1973
73	28	298	249	32	.	V
73	28	298	249	32	.	VI
85	26	306	235	49	.	VII
85	26	306	235	49	.	VIII
85	26	306	235	49	.	IX
92	27	350	293	33	.	X
92	27	350	293	33	.	XI
92	27	350	293	33	.	XII
290	96	1 114	880	160	.	1 1974
262	83	1 005	781	160	.	2
					.	3

B) Leverancer · Lieferungen · Deliveries · Livraisons · Consegne · Leveringen

729	274	2 800	2 800	—	.	1972
946	323	3 571	3 571	—	.	1973
73	26	299	299	—	.	IV 1973
73	26	299	299	—	.	V
73	26	299	299	—	.	VI
90	28	311	311	—	.	VII
90	28	311	311	—	.	VIII
90	28	311	311	—	.	IX
83	26	313	313	—	.	X
83	26	313	313	—	.	XI
83	26	313	313	—	.	XII
302	90	1 164	1 164	—	.	1 1974
235	87	1 011	1 011	—	.	2
					.	3

Dont :  
tôles < 3 mm  
Di cui :  
Lamiere < 3 mm  
Waarvan :  
Plaat < 3 mm

Dont :  
tôles revêtues  
Di cui :  
Lamiere rivestite  
Waarvan :  
Beklede plaat

Total  
Totale  
Totaal

Dont :  
du/vers le pays  
Di cui : Dal  
o nel paese  
Waarvan :  
uit/aan  
het binnenland

Dont :  
Autres pays  
CECA  
Di cui : Altri  
paesi della Com.  
Waarvan :  
andere landen  
van de Gemeen.

Aciers fins  
et spéciaux  
Acciai fini  
e speciali  
Speciaalstaal

Total par provenance ou destination  
Totale per provenienza o destinazione  
Totaal naar herkomst resp. naar bestemming

Acier ordinaire · Acciaio comune · Gewone staalsoorten

(a) Non compris les réceptions en provenance d'un autre négociant, ni pour les livraisons, celles à destination d'un autre négociant du pays  
(b) Par suite de changement et d'élargissement du recensement, les données à partir de 1967 ne sont plus comparables à celles des années précédentes

(a) Esclusi gli arrivi in provenienza da un altro commerciante del paese e, per le consegne, quelle destinate ad un altro commerciante del paese  
(b) A causa della maggiore ampiezza della rilevazione a partire dal 1967 i dati non sono più comparabili con quelli degli anni precedenti

(a) De ontvangsten van andere handelaren, resp. de leveringen aan andere handelaren in het binnenland dienen niet te worden inbegrepen  
(b) Als gevolg van veranderingen en uitbreiding van de enquête zijn de cijfers vanaf 1967 niet meer vergelijkbaar met die van voorgaande jaren



Réceptions nettes et livraisons nettes de produits sidérurgiques des négociants (a) par produits

Arrivi netti e consegna netta di prodotti siderurgici dei commercianti (a) per prodotto

Netto-ontvangst en -leveringen van ijzer- en staalprodukten van de handelaren (a) per produkt

130

NEDERLAND (b)

1000 t

Aimindeige stålqualiteter · Massenstähle · Ordinary steels

Fladstål · Flacherzeugnisse · Flat products		I alt efter oprindelses- eller bestemmelsessted Insgesamt nach Herkunft bzw. Bestimmung Total by origin or destination			Specialstål Edelstähle Special steels
Deraf : plader < 3 mm Darunter : Bleche < 3 mm Of which : sheets < 3 mm	Heraf overtrukne plader Darunter : Überzogene Bleche Of which coated plates and sheets	I alt Insgesamt Total	Heraf : fra til landet Darunter : Aus dem bzw. in das Inland Of which from to the country	Heraf : andre EKSF-lande Darunter : And. Länder der Gemeinschaft Of which other ECSC countries	
7	8	9	10	11	12

A) Tilførsler · Zugänge · Receipts · Réceptions · Arrivi · Ontvangsten

29	16	845	146	676	.	1972
38	24	918	193	692	.	1973
5	2	99	12	86	.	I 1974
3	2	86	18	65	.	II
4	2	96	13	81	.	III
3	1	87	14	72	.	IV
3	1	75	9	65	.	V
2	1	75	11	63	.	VI

B) Leverancer · Lieferungen · Deliveries · Livraisons · Consegne · Leveringen

28	15	835	835	—	.	1972
33	19	912	912	—	.	1973
3	2	88	88	—	.	I 1974
3	2	85	85	—	.	II
3	2	99	99	—	.	III
3	1	94	94	—	.	IV
3	2	96	96	—	.	V
2	1	81	81	—	.	VI

Dont :  
tôles < 3 mm  
Di cui :  
Lamiere < 3 mm  
Waarvan :  
Plaat < 3 mm

Dont :  
tôles revêtues  
Di cui :  
Lamiere rivestite  
Waarvan :  
Beklede plaat

Total  
Totale  
Totaal

Dont :  
du/vers le pays  
Di cui : Dal  
o nel paese  
Waarvan :  
uit/aan  
het binnenland

Dont :  
Autres pays  
CECA  
Di cui : Altri  
paesi della Com.  
Waarvan :  
andere landen  
van de Gemeen.

Aciers fins  
et spéciaux  
Acciai fini  
e speciali  
Speciaalstaal

Total par provenance ou destination  
Totale per provenienza o destinazione  
Totaal naar herkomst resp. naar bestemming

Acier ordinaire · Acciaio comune · Gewone staalsoorten

(a) Non compris les réceptions en provenance d'un autre négociant, ni pour les livraisons, celles à destination d'un autre négociant du pays  
(b) Partiellement estimé

(a) Esclusi gli arrivi in provenienza da un altro commerciante del paese e, per le consegne, quelle destinate ad un altro commerciante del paese  
(b) Stima parziale

(a) De ontvangsten van andere handelaren, resp. de leveringen aan andere handelaren in het binnenland dienen niet te worden inbegrepen  
(b) Gedeeltelijk geraamd

## Forhandlernes nettotilførsler og nettoleverancer af jern- og stålprodukter (a), pr. produkt

## Netto-Zugänge und -Lieferungen der Händler an Eisen- und Stahlerzeugnissen (a)

## Net receipts and net deliveries of iron and steel products by stockholding merchant (a), by product

1000 t

BELGIQUE/BELGIË

Almindelige stålqualiteter · Massenstähle · Ordinary steels					
Halvfabrikata Halbzeug Semi-finished products	Svære profiler Schwere Profile Heavy sections	Valsetråd Walzdraht Wire rod	Stangstål Stabstahl Merchant bars	Fladstål · Flacherzeugnisse · Flat products	
				I alt Insgesamt Total	Deraf : plader > 3 mm Darunter : Bleche > 3 mm Of which : plates > 3 mm
1	2	3	4	5	6

## A) Tilførsler · Zugänge · Receipts · Réceptions · Arrivi · Ontvangsten

1972	.	.	.	.	.	.
1973						
1973 X						
XI						
XII						
1974 I						
II						
III						
IV						
V						
VI						
XI						
VIII						
IX						

## B) Leverancer · Lieferungen · Deliveries · Livraisons · Consegne · Leveringen

1972	.	.	.	.	.	.
1973						
1973 X						
XI						
XII						
1974 I						
II						
III						
IV						
V						
VI						
VII						
VIII						
IX						

Demi-produits Semiprodotti Halbfabrikaten	Profilés lourds Profilati pesanti Zware profielstaal	Fil machine Vergella in matasse Walsdraad gehaspeld	Aciers marchands Laminati mercantili Staaftaal en licht profielstaal	Total Totale Totaal	Dont : tôles > 3 mm Di cui : Lamiere > 3 mm Waarvan : Plaat > 3 mm
Produits plats · Prodotti piatti · Platte producten					
Acier ordinaire · Acciaio comune · Gewone staalsoorten					

(a) Tilførsler fra andre forhandlere eller leverancer til andre forhandlere i landet er ikke iberegnet

(a) Die Zugänge von anderen Händlern bzw. die Lieferungen an andere Händler des Inlandes sind nicht einbegriffen

(a) Not including receipts from another merchant or deliveries to another merchant in the same country

Réceptions nettes et livraisons nettes de produits sidérurgiques des négociants (a) par produits

Arrivi netti consegna netta di prodotti siderurgici dei commercianti (a) per prodotto

Netto-ontvangsten en -leveringen van ijzer- en staalproducten van de handelaren (a) per produkt

131

BELGIQUE/BELGIË

1000 t

Almindelige stålkvaliteter · Massenstähle · Ordinary steels

Fladstål · Flacherzeugnisse · Flat products		I alt efter oprindelses- eller bestemmelsessted Insgesamt nach Herkunft bzw. Bestimmung Total by origin or destination			Specialstål Edelstähle Special steels
Deraf : plader < 3 mm Darunter : Bleche < 3 mm Of which sheets < 3 mm	Heraf overtrukne plader Darunter : Überzogene Bleche Of which coated plates and sheets	I alt Insgesamt Total	Heraf : fra/ til landet Darunter: Aus dem bzw. in das Inland Of which from to the country	Heraf : andre EKSF-lande Darunter : And. Länder der Gemeinschaft Of which other ECSC countries	
7	8	9	10	11	12

A) Tilførsler · Zugänge · Receipts · Réceptions · Arrivi · Ontvangsten

						1972 1973
						X 1973 XI XII
						I 1974 II III
						IV V VI
						VII VIII IX

B) Leverancer · Lieferungen · Deliveries · Livraisons · Consegne · Leveringen

						1972 1973
						X 1973 XI XII
						I 1974 II III
						IV V VI
						VII VIII IX

Dont : tôles < 3 mm Di cui : Lamiere < 3 mm Waarvan : Plaat < 3 mm	Dont : tôles revêtues Di cui : Lamiere rivestite Waarvan : Beklede plaat	Total Totale Totaal	Dont : du/vers le pays Di cui : Dal o nel paese Waarvan : uit/aan het binnenland	Dont : Autres pays CECA Di cui : Altri paesi della Com. Waarvan : andere landen van de Gemeen.	Aciers fins et spéciaux Acciai fini e speciali Specialstaal	
Total par provenance ou destination Totale per provenienza o destinazione Totaal naar herkomst resp. naar bestemming						
Produits plats · Prodotti piatti · Platte produkten						
Acier ordinaire · Acciaio comune · Gewone staalsoorten						

(a) Non compris les réceptions en provenance d'un autre négociant, ni pour les livraisons, celles à destination d'un autre négociant du pays

(a) Esclusi gli arrivi in provenienza da un altro commerciante del paese e, per le consegne, quelle destinate ad un altro commerciante del paese

(a) De ontvangsten van andere handelaren, resp. de leveringen aan andere handelaren in het binnenland dienen niet te worden inbegrepen

## Forhandlernes nettotilførsler og nettoleverancer af jern- og stålprodukter (a), pr. produkt

## Netto-Zugänge und -Lieferungen der Händler an Eisen- und Stahlzeugnissen (a)

## Net receipts and net deliveries of iron and steelproducts by stockholding merchant (a), by product

1000 t

UNITED-KINGDOM

Almindelige stålqualiteter · Massenstähle · Ordinary steels						
	Halvfabrikata Halbzeug Semi-finished products	Svære profiler Schwere Profile Heavy sections	Valsetråd Walzdraht Wire rod	Stangstål Stabstahl Merchant bars	Fladstål · Flacherzeugnisse · Flat products	
					I alt Insgesamt Total	Deraf : plader > 3 mm Darunter : Bleche > 3 mm Of which : plates > 3 mm
	1	2	3	4	5	6
A) Tilførsler · Zugänge · Receipts · Receptions · Arrivi · Ontvangsten						
1973	66	616	32	618	2 804	1 192
1973 1	19	171	9	150	781	337
2	14	156	8	159	738	325
3	15	129	6	140	660	258
4	18	159	8	170	625	272
1974 1	28	173	9	167	704	294
2	17	171	8	159	679	279
3	14	138	6	134	498	235
B) Leverancer · Lieferungen · Deliveries · Livraisons · Consegne · Leveringen						
1973	66	644	33	651	2 897	1 218
1973 1	20	172	10	154	759	315
2	14	164	9	168	777	347
3	16	144	7	153	682	271
4	16	164	7	176	679	285
1974 1	30	164	8	175	686	293
2	17	161	9	148	616	267
3	11	131	5	134	476	221
	Demi-produits Semiprodotti Halbfabrikaten	Profils lourds Profilati pesanti Zware profielstaal	Fil machine Vergella in matasse Walsdraad gehaspeld	Aciers marchands Laminati mercantili Staaftaal en licht profielstaal	Total Totale Totaal	Dont : tôles > 3 mm Di cui : Lamiere > 3 mm Waarvan : Plaat > 3 mm
Produits plats · Prodotti piatti · Platte produkten						
Acier ordinaire · Acciaio comune · Gewone staalsoorten						

(a) Tilførsler fra andre forhandlere eller leverancer til andre forhandlere i landet er ikke iberegnet

(a) Die Zugänge von anderen Händlern bzw. die Lieferungen an andere Händler des Inlandes sind nicht einbegriffen

(a) Not including receipts from another merchant or deliveries to another merchant in the same country

Réceptions nettes et livraisons nettes de produits sidérurgiques des négociants (a) par produits

Arrivi netti e consegna netta di prodotti siderurgici dei commercianti (a) per prodotto

Netto-ontvangsten en -leveringen van ijzer- en staalprodukten van de handelaren (a) per produkt

132

UNITED-KINGDOM

1000 t

Almindelige stålkaliteter · Massenstähle · Ordinary steels

Fladstål · Flacherzeugnisse · Flat products

I alt efter oprindelses eller bestemmelsessted-  
Insgesamt nach Herkunft bzw. Bestimmung  
Total by origin or destination

Specialstål  
Edelstähle  
Special steels

Deraf :  
plader < 3 mm  
Darunter :  
Bleche < 3 mm  
Of which  
sheets < 3 mm

Heraf overtrukne  
plader  
Darunter :  
Überzogene Bleche  
Of which coated  
plates and sheets

I alt  
Insgesamt  
Total

Heraf : fra/  
til landet  
Darunter : Aus dem  
bzw. in das Inland  
Of which from  
to the country

Heraf : andre  
EKSF-lande  
Darunter : And.  
Länder der  
Gemeinschaft  
Of which other  
ECSC countries

7

8

9

10

11

12

A) Tilførsler · Zugänge · Receipts · Réceptions · Arrivi · Ontvangsten

973	571	4 136	3 992	110	89	1973
283	147	1 130	1 104	17	20	1 1973
224	173	1 075	1 049	22	23	2
258	125	950	908	34	22	3
208	126	980	932	37	24	4
262	134	1 080	985	82	26	1
244	139	1 034	861	140	29	2
145	106	790	706	68	25	3

B) Leverancer · Lieferungen · Deliveries · Livraisons · Consegne · Leveringen

1 031	578	4 291	4 252	24	90	1973
289	139	1 115	1 108	4	22	1 1973
244	169	1 132	1 121	7	22	2
264	130	1 002	991	8	23	3
234	139	1 042	1 032	6	24	4
244	135	1 064	1 057	3	23	1 1974
210	124	952	945	2	26	2
148	95	757	745	4	23	3

Dont :  
tôles < 3 mm  
Di cui :  
Lamiere < 3 mm  
Waarvan :  
Plaat < 3 mm

Dont :  
tôles revêtues  
Di cui :  
Lamiere rivestite  
Waarvan :  
Beklede plaat

Total  
Totale  
Totaal

Dont :  
du/vers le pays  
Di cui : Dal  
o nel paese  
Waarvan :  
uit/aan  
het binnenland

Dont :  
Autres pays  
CECA  
Di cui : Altri  
paesi della Com.  
Waarvan :  
andere landen  
van de Gemeen.

Aciers fins  
et spéciaux  
Acciai fini  
e speciali  
Specialstaal

Total par provenance ou destination  
Totale per provenienza o destinazione  
Totaal naar herkomst resp. naar bestemming

Platts · Prodotti piatti · Platte produkten

Acier ordinaire · Acciaio comune · Gewone staalsoorten

- (a) Non compris les réceptions en provenance d'un autre négociant, ni pour les livraisons, celles à destination d'un autre négociant du pays  
(a) Esclusi gli arrivi in provenienza da un altro commerciante del paese e, per le consegne, quelle destinate ad un altro commerciante del paese  
(a) De ontvangsten van andere handelaren resp. de leveringen aan andere handelaren in het binnenland dienen niet te worden inbegrepen





**Del II : Skrot**

**Teil II : Schrott**

**Part II : Scrap**

**II° Partie : Ferrailles**

**II° Parte : Rottame**

**II° Deel : Schroot**

Jernhandlernes samlede leverancer af skrot i hele Fællesskabet (støberiskrot og stålskrot) (a)

Gesamtlieferungen der Schrotthändler der Gemeinschaft (a) (Gußbruch und Stahlschrott)

Total deliveries of Community scrap dealers (cast iron and steel scrap)

Livraisons totales des négociants en ferraille de l'ensemble de la Communauté (ferraille de fonte et d'acier) (a)

Consegne totali dei commercianti in rottame dell'insieme della Comunità (a) (rottame di ghisa e di acciaio)

Totale leveringen door de schroothandelaren van de Gemeenschap (a) (gegoten schroot en staal-schroot)

1000 t

	Til indenlandske forbrugere An Inlandsverbrucher To consumers in the same country Aux consommateurs du pays Ai consumatori del paese Aan binnenlandse verbruikers	Til andre fællesskabslande In andere Länder der Gemeinschaft In other Community countries A d'autres pays de la Communauté Ad altri paesi della Comunità Aan andere landen van de Gemeenschap			Til tredjelande In dritte Länder In third countries Aux pays tiers Ai paesi terzi Naar derde landen	I alt Insgesamt Total Totale Totaal	Heraf skibsskrot Davon Abwrakkschrott Of which from shipwrecking Dont ferrailles navales Di cui rottami navali Waarvan scheepssloop-schroot
		Til andre forhandlere Andere Händler To other dealers A d'autres négociants Ad altri commercianti Andere handelaren	Til forbrugere An Verbraucher To consumers Aux consommateurs Ai consumatori Aan verbruikers	I alt Insgesamt Total Totale Totaal			
	1	2	3	4	5	6	7
1966	12 579	793	3 805	4 599	20	17 178	205
1967	12 719	1 347	3 921	5 268	31	18 018	272
1968	13 457	1 423	3 761	5 184	16	18 657	283
1969	14 995	1 184	3 833	5 017	78	20 090	
1968 I	1 059	114	278	392	—	1 451	
II	1 116	133	364	497	1	1 614	
III	1 157	138	383	520	0	1 677	
IV	1 161	128	339	467	1	1 629	
V	1 106	124	273	397	2	1 506	
VI	1 084	119	266	384	2	1 470	
VII	1 091	122	341	463	1	1 558	
VIII	973	96	261	357	0	1 330	
IX	1 112	120	317	437	0	1 549	
X	1 197	126	338	464	1	1 662	
XI	1 139	107	302	409	2	1 551	
XII	1 262	95	300	315	4	1 661	
1969 I	1 215	112	286	397	6	1 619	
II	1 159	114	274	388	9	1 555	
III	1 368	113	324	436	10	1 814	
IV	1 293	55	402	457	6	1 756	
V	1 283	111	359	469	6	1 759	
VI	1 254	109	382	490	12	1 756	
VII	1 205	103	404	507	3	1 715	
VIII	1 088	94	325	419	6	1 513	
IX	1 293	100	296	396	4	1 694	
X	1 387	103	309	413	5	1 805	
XI	1 266	90	253	343	5	1 614	
XII	1 184	80	219	299	6	1 489	
1970 I	1 181	77	286	363	8	1 552	
II	1 332	138	491	637	7	1 976	
III	1 502	146	426	572	5	2 079	
IV	1 528	149	419	568	5	2 101	
V	1 457	129	318	447	0	1 904	
VI							
VII							
VIII							
IX							
X							
XI							
XII							

(a) For Frankrigs vedkommende inklusive støberiskrot fra og med 1962

(a) Für Frankreich einschließlich Gußbruchlich ab 1962

(a) For France, including cast iron scrap from 1962

(a) Pour la France y compris ferraille de fonte à partir de 1962

(a) Per la Francia compreso rottame di ghisa del 1962

(a) Voor Frankrijk gegoten schroot inbegrepen vanaf 1962

Jernhandlernes nettoleverancer (a) af stålskrot (b) i hvert fællesskabsland

Livraisons nettes (a) de ferrailles d'acier (b) des négociants en ferraille de chaque pays de la Communauté

134

Netto-Lieferungen (a) der Schrotthändler an Stahlschrott (b) nach Ländern der Gemeinschaft

Consegna netta (a) di rottame di acciaio (b) dei commercianti in rottame, per paese della Comunità

Net deliveries (a) of steel scrap (b) by scrap dealers in each Community country

Nettoleveringen (a) van staalschroot (b) door de schroothandelaren per land van de Gemeenschap

1000 t

	Deutschland (BR) (c)	France (d)	Italia	Nederland	Belgique België	EKSF · EGKS · ECSC CECA · CECA · EGKS
--	-------------------------	---------------	--------	-----------	--------------------	--

A) Samlede leverancer · Lieferungen insgesamt · Total deliveries  
A) Livraisons totales · Consegne totali · Totale leveringen

1968	9 508	3 811	1 205	647	693	15 864
1969	10 055	4 300	1 237	912	945	17 449
1970	10 970		1 436	911	1 140	
1971	9 921		1 355	647	1 086	
1972	10 868		1 720		1 342	
1972 I	687		122		92	
II	797		122		97	
III	933		148		102	
IV	950		132		103	
V	710		163		97	
VI	943		145		120	
VII	945		144		110	
VIII	921		100		110	
IX	958		158		125	
X	994		156		131	
XI	989		170		125	
XII	1 041		169		130	

B) Heraf til indenlandske forbrugere · Darunter an inländische Verbraucher · Of which to consumers in the same country  
B) Dont aux consommateurs du même pays · Di cui : ai consumatori del paese · Waarvan : aan binnenlandse verbruikers

1968	7 727	2 132	1 205	438	692	12 194
1969	8 365	2 559	1 237	637	944	13 742
1970	8 854		1 436	581	1 125	
1971	7 943		1 355	472	1 073	
1972	9 190		1 720		1 332	
1972 I	548		122		92	
II	639		122		96	
III	782		148		102	
IV	809		132		102	
V	773		163		96	
VI	798		145		119	
VII	795		144		105	
VIII	787		100		110	
IX	821		158		124	
X	796		156		131	
XI	804		170		125	
XII	838		169		130	

- (a) Leverancer til indenlandske forbrugere og forbrugere i andre fællesskabslande samt i tredjelande  
N.B. : For Tysklands (Forbundsrepublikkens) vedkommende omfatter de samlede leverancer også leverancer til forhandlere i de øvrige fællesskabslande  
(b) Inklusive legeret støbeskrot (for Tyskland (Forbundsrepublikken) ekskl. legeret støbeskrot)  
(c) Fra 1. juli 1959 inklusive Saarland  
(d) Indtil 30. juni 1959 inkl. Saarland

- (a) Lieferungen an Verbraucher des Inlandes und der übrigen Länder der Gemeinschaft sowie in dritten Ländern  
N.B. : Für Deutschland (BR) umfassen die Gesamtlieferungen auch die Lieferungen an Händler in den übrigen Gemeinschaftsländern  
(b) Einschließlich legierter Gußbruch (Bei Deutschland (BR) ist der legierte Gußbruch nicht einbegriffen)  
(c) Ab 1. Juli 1959 einschließlich Saarland  
(d) Bis 30. Juni 1959 einschließlich Saarland

- (a) Deliveries to consumers in the same country and in the other Community countries, and third countries  
N.B. : For Germany (FR) total deliveries also include deliveries to dealers in other Community countries  
(b) Including alloy cast iron scrap (For Germany (FR) not including alloy cast iron scrap)  
(c) From 1 July 1959, including the Saar  
(d) Up to 30 June 1959, including the Saar

- (a) Livraisons aux consommateurs du pays et des autres pays de la Communauté ainsi qu'aux pays tiers  
N.B. : Cependant pour l'Allemagne RF les livraisons totales comprennent aussi les livraisons aux négociants des autres pays de la Communauté  
(b) Y compris les ferrailles de fonte alliées (Pour l'Allemagne (R.F.) non compris les ferrailles de fonte alliées)  
(c) A partir du 1<sup>er</sup> juillet 1959 y compris la Sarre  
(d) Jusqu'au 30 juin 1959 y compris la Sarre

- (a) Consegna ai consumatori del paese e degli altri paesi della Comunità come pure ai paesi terzi  
N.B. : Per la Germania RF le consegne totali comprendono anche le consegne ai commercianti degli altri paesi della Comunità  
(b) Incluso rottame di ghisa legata (per la Germania RF non compreso rottame di ghisa legata)  
(c) Dal 1<sup>o</sup> luglio 1959 inclusa la Sarre  
(d) Fino al 30 giugno 1959 inclusa la Sarre

- (a) Leveringen aan binnenlandse verbruikers, evenals leveringen aan verbruikers in de andere landen van de Gemeenschap en aan verbruikers in derde landen  
N.B. : Voor Duitsland (BR) omvatten de totale leveringen ook de leveringen aan handelaren in de overige landen van de Gemeenschap  
(b) Met inbegrip van gelegeerd gegoten schroot (Voor Duitsland (BR) gelegeerd gegoten schroot niet inbegrepen)  
(c) Vanaf 1 juli 1959 inclusief Saarland  
(d) Tot en met 30 juni inclusief Saarland

Udenrigshandel og handel med skrot (a) inden for hele Fællesskabet (1), pr. kategori

Außenhandel und Binnenaustausch an Schrott (a) nach Sorten für die Gemeinschaft (1) insgesamt

External and internal trade of scrap (a) for the Community (1), by category

Commerce extérieur et échanges intérieurs de ferraille (a) pour l'ensemble de la Communauté (1), par catégories

Commercio estero e scambi all'interno di rottame (a), per l'insieme della Comunità (1) e per categorie

Buitenlandse handel van — en ruilverkeer binnen — de Gemeenschap (1) in schroot (a) per soort

	Ikke sorteret eller klassificeret Nicht sortiert oder klassiert Not sorted or graded Ni triés ni classés Non cernite né classificate Niet gesorteerd of geklasseerd	Sorteret eller klassificeret Sortiert oder klassiert Triés ou classés Cernite o classificate Gesorteerd of geklasseerd			I alt Insgesamt Total Totale Totaal	Ikke sorteret eller klassificeret Nicht sortiert oder klassiert Not sorted or graded Ni triés ni classés Non cernite né classificate Niet gesorteerd of geklasseerd	Sorteret eller klassificeret Sortiert oder klassiert Triés ou classés Cernite o classificate Gesorteerd of geklasseerd			I alt Insgesamt Total Totale Totaal										
		Af råjern Aus Gußeisen Of cast iron De fonte Di ghisa Van gietijzer	Af fortrinnet stål Aus verzinttem Stahl Of tinned steel De fer étamé Di ferro stagnato Van vertind plaatijzer	Andet Sonstiger Other Autres Altre Overige			Af råjern Aus Gußeisen Of cast iron De fonte Di ghisa Van gietijzer	Af fortrinnet stål Aus verzinttem Stahl Of tinned steel De fer étamé Di ferro stagnato Van vertind plaatijzer	Andet Sonstiger Other Autres Altre Overige											
		Import fra tredjelande Einfuhr aus dritten Ländern Imports from third countries				Importations des pays tiers Importazioni dai paesi terzi Invoer uit derde landen				Eksport til tredjelande Ausfuhr nach dritten Ländern Exports to third countries				Exportations vers les pays tiers Espportazioni verso i paesi terzi Uitvoer naar derde landen						
1971	310	161	84	1 105	1 660	5	2	1	134	142										
1972	432	140	71	1 583	2 227	11	15	0	432	458										
1973																				
1972 I	36	5	3	79	124	0	0	—	17	17										
II	22	8	5	108	143	1	1	0	23	24										
III	50	16	6	115	188	1	0	—	29	30										
IV	36	20	6	117	179	0	0	—	25	26										
V	19	11	6	85	121	0	0	0	38	39										
VI	35	18	7	126	185	1	1	0	45	47										
VII	37	12	6	138	194	1	4	0	51	55										
VIII																				
IX	52	9	7	150	218	0	1	—	27	29										
X	21	13	7	240	246	3	2	—	41	46										
XI	34	10	6	99	149	1	1	—	57	59										
XII	40	6	6	149	201	2	1	0	55	58										
		Tilførsler fra EKSF-lande Bezüge aus Ländern der EGKS Receipts from ECSC countries				Réceptions des pays de la CECA Arrivi dai paesi della CECA Aanv. uit landen v.d. EGKS				Leverancer til EKSF-lande Liefer. nach Ländern der EGKS Deliveries to ECSC countries				Livraisons aux pays de la CECA Consegne ai paesi della CECA Lever. aan landen v.d. EGKS						
1971	642	354	20	4 915	5 931	151	364	37	5 332	5 884										
1972	594	353	21	4 933	5 902	132	346	40	5 444	5 962										
1973																				
1972 I	44	23	1	339	407	9	25	2	404	441										
II	47	29	2	418	495	13	28	3	456	501										
III	55	39	1	504	599	12	34	3	526	576										
IV	56	37	4	459	555	13	35	4	477	530										
V	53	34	3	457	548	9	34	4	466	514										
VI	50	33	3	390	476	11	29	5	528	574										
VII	52	26	1	347	427	7	25	3	480	515										
VIII																				
IX	41	31	1	425	498	3	28	3	463	497										
X	51	28	1	367	448	14	28	4	464	509										
XI	43	28	1	346	417	8	32	2	440	482										
XII	45	24	1	461	532	13	28	3	411	454										

(a) Jern- og stålskrot ekskl. gamle skinner  
(1) Fra 1. januar 1973 EUR 9

(a) Eisen- und Stahlschrott, ohne gebrauchte Schienen  
(1) Ab 1. Januar 1973 EUR 9

(a) Cast iron and steel scrap, not incl. old rails  
(1) From 1st January 1973 EUR 9

(a) Ferraille de fonte et d'acier, non compris les vieux rails  
(1) A partir du 1<sup>er</sup> janvier 1973 EUR 9

(a) Rottame di ghisa e acciaio non comprese le rotaie usate  
(1) Dal 1<sup>o</sup> gennaio 1973 EUR 9

(a) Stahlschroot en gegoten schroot, gebruikte rails niet inbegrepen  
(1) Met ingang van 1 januari 1973 EUR 9

Import og eksport af skrot (a) pr. land eller geografisk område

Einfuhr und Ausfuhr von Schrott (a) nach Ländern oder Ländergruppen

Imports and exports of scrap (a) by country or geographical region

Importations et exportations de ferraille (a) par pays ou zones géographiques

Importazioni ed esportazioni di rottame (a) per paesi o zone geografiche

In- en uitvoer van schroot (a) per land resp. landengroep

136

EUR-9

1000 t

Lande · Länder · Countries Pays · Paesi · Landen		Import · Einfuhr · Imports Importations · Importazioni · Invoer				Eksport · Ausfuhr · Exports Exportations · Esportazioni · Uitvoer				
EUR-9	Deutschland (BR)	1								
	France	2								
	Italia	3								
	Nederland	4								
	UEBL/BLEU	5								
	EUR-6	6								
	United Kingdom	7								
	Ireland	8								
	Danmark	9								
	EUR-9	10								
Europa	Total	11								
	West	Schweden · Sweden · Suède	12							
		Norwegen · Norway · Norvège	13							
		Schweiz · Switzerland · Suisse	14							
	Ouest	Österreich · Austria · Autriche	15							
		Spanien · Spain · Espagne	16							
	Ost · Eastern · Orientale	Sonstige · Other · Autres	17							
		Total	18							
			19							
Afrika · Africa · Afrique		20								
	darunter · of which · dont: Nord · North · Nord	21								
Amerika	Total	22								
	Nord · North · Nord	23								
America	darunter · of which · dont: USA	24								
Amérique	Mittel · Central · Centrale	25								
	Süd · South · Sud	26								
Asien · Asia · Asie		27								
Ozeanien · Oceania · Océanie		28								
Übrige · Miscellaneous · Divers		29								
Dritte Länder	Total	30								
Third countries										
Pays tiers										
Insgesamt · Grand total · Total général		31								

(a) Jern- og stålskrot ekskl. gamle skinner

(a) Eisen- und Stahlschrott, ohne alte Schienen

(a) Iron and steel scrap, not incl. old rails

(a) Ferrailles de fonte et d'acier, non compris les vieux rails

(a) Rottame di ghisa e acciaio, non comprese le rotaie usate

(a) Staalschroot en gegoten schroot, gebruikte rails niet inbegrepen

**Import og eksport af skrot (a) pr. land eller geografisk område**
**Einfuhr und Ausfuhr von Schrott (a) nach Ländern oder Ländergruppen**
**Imports and exports of scrap (a) by country or geographical region**
**Importations et exportations de ferraille (a) par pays ou zones géographiques**
**Importazioni ed esportazioni di rottame (a) per paesi o zone geografiche**
**In- en uitvoer van schroot (a) per land resp. landengroep**

1000 t

(BRD · FRANCE)

Lande · Länder · Countries Pays · Paesi · Landen	Import · Einfuhr · Imports Importations · Importazioni · Invoer				Eksport · Ausfuhr · Exports Exportations · Esportazioni · Uitvoer			

## BR Deutschland

EUR-9	France		2						
	Italia		3						
	Nederland		4						
	UEBL/BLEU		5						
	EUR-6		6						
	United Kingdom		7						
	Ireland		8						
	Danmark		9						
	EUR-9		10						
	<b>Total</b>		11						
Europa	West	Schweden · Sweden · Suède	12						
		Norwegen · Norway · Norvège	13						
		Schweiz · Switzerland · Suisse	14						
Europe	West	Österreich · Austria · Autriche	15						
		Spanien · Spain · Espagne	16						
Europe	Ouest	Sonstige · Other · Autres	17						
		Total	18						
	Ost · Eastern · Orientale		19						
Afrika · Africa · Afrique			20						
	darunter · of which · dont: Nord · North · Nord		21						
	<b>Total</b>		22						
Amerika	Nord · North · Nord		23						
America	darunter · of which · dont: USA		24						
Amérique	Mittel · Central · Centrale		25						
	Süd · South · Sud		26						
Asien · Asia · Asie			27						
Ozeanien · Oceania · Océanie			28						
Übrige · Miscellaneous · Divers			29						
Dritte Länder									
Third countries	Total		30						
Pays tiers									
Insgesamt · Grand total · Total général			31						

## France

EUR-9	Deutschland (BR)		1						
	Italia		3						
	Nederland		4						
	UEBL/BLEU		5						
	EUR-6		6						
	United Kingdom		7						
	Ireland		8						
	Danmark		9						
	EUR-9		10						
	<b>Total</b>		11						
Europa	West	Schweden · Sweden · Suède	12						
		Norwegen · Norway · Norvège	13						
		Schweiz · Switzerland · Suisse	14						
Europe	West	Österreich · Austria · Autriche	15						
		Spanien · Spain · Espagne	16						
Europe	Ouest	Sonstige · Other · Autres	17						
		Total	18						
	Ost · Eastern · Orientale		19						
Afrika · Africa · Afrique			20						
	darunter · of which · dont: Nord · North · Nord		21						
	<b>Total</b>		22						
Amerika	Nord · North · Nord		23						
America	darunter · of which · dont: USA		24						
Amérique	Mittel · Central · Centrale		25						
	Süd · South · Sud		26						
Asien · Asia · Asie			27						
Ozeanien · Oceania · Océanie			28						
Übrige · Miscellaneous · Divers			29						
Dritte Länder									
Third countries	Total		30						
Pays tiers									
Insgesamt · Grand total · Total général			31						

(a) Jern- og stålskrot ekskl. gamle skinner

(a) Eisen- und Stahlschrott, ohne alte Schienen

(a) Iron and steel scrap, not incl. old rails

(a) Ferrailles de fonte et d'acier, non compris les vieux rails

(a) Rottame di ghisa e acciaio, non comprese le rotaie usate

(a) Staalschroot en gegoten schroot, gebruikte rails niet inbegrepen

Import og eksport af skrot (a) pr. land eller geografisk område

Einfuhr und Ausfuhr von Schrott (a) nach Ländern oder Ländergruppen

Imports and exports of scrap (a) by country or geographical region

Importations et exportations de ferraille (a) par pays ou zones géographiques

Importazioni ed esportazioni di rottame (a) per paesi o zone geografiche

In- en uitvoer van schroot (a) per land resp. landengroep

138

(ITALIA · NEDERLAND)

1000 t

Lande · Länder · Countries Pays · Paesi · Landen	Import · Einfuhr · Imports Importations · Importazioni · Invoer				Eksport · Ausfuhr · Exports Exportations · Esportazioni · Uitvoer			

Italia

EUR-9	Deutschland (BR)	1						
	France	2						
	Nederland	4						
	UEBL/BLEU	5						
	EUR-6	6						
	United Kingdom	7						
	Ireland	8						
	Danmark	9						
	EUR-9	10						
	<b>Total</b>	<b>11</b>						
Europa	West	Schweden · Sweden · Suède	12					
		Norwegen · Norway · Norvège	13					
Europe	West	Schweiz · Switzerland · Suisse	14					
		Österreich · Austria · Autriche	15					
Europe	Ouest	Spanien · Spain · Espagne	16					
		Sonstige · Other · Autres	17					
	<b>Total</b>	<b>18</b>						
	Ost · Eastern · Orientale	19						
Afrika · Africa · Afrique		20						
	darunter · of which · dont: Nord · North · Nord	21						
Amerika	<b>Total</b>	<b>22</b>						
	America	23						
	Amerique	24						
		darunter · of which · dont: USA	25					
		Mittel · Central · Centrale	26					
	Süd · South · Sud	26						
Asien · Asia · Asie		27						
Ozeanien · Oceania · Océanie		28						
Übrige · Miscellaneous · Divers		29						
Dritte Länder	<b>Total</b>	30						
Third countries								
Pays tiers								
Insgesamt · Grand total · Total général		31						

Nederland

EUR-9	Deutschland (BR)	1						
	France	2						
	Italia	3						
	UEBL/BLEU	5						
	EUR-6	6						
	United Kingdom	7						
	Ireland	8						
	Danmark	9						
	EUR-9	10						
	<b>Total</b>	<b>11</b>						
Europa	West	Schweden · Sweden · Suède	12					
		Norwegen · Norway · Norvège	13					
Europe	West	Schweiz · Switzerland · Suisse	14					
		Österreich · Austria · Autriche	15					
Europe	Ouest	Spanien · Spain · Espagne	16					
		Sonstige · Other · Autres	17					
	<b>Total</b>	<b>18</b>						
	Ost · Eastern · Orientale	19						
Afrika · Africa · Afrique		20						
	darunter · of which · dont: Nord · North · Nord	21						
Amerika	<b>Total</b>	<b>22</b>						
	America	23						
	Amerique	24						
		darunter · of which · dont: USA	25					
		Mittel · Central · Centrale	26					
	Süd · South · Sud	26						
Asien · Asia · Asie		27						
Ozeanien · Oceania · Océanie		28						
Übrige · Miscellaneous · Divers		29						
Dritte Länder	<b>Total</b>	30						
Third countries								
Pays tiers								
Insgesamt · Grand total · Total général		31						

(a) Jern- og stålskrot ekskl. gamle skinner

(a) Eisen- und Stahlschrott, ohne alte Schienen

(a) Iron and steel scrap, not incl. old rails

(a) Ferrailles de fonte et d'acier, non compris les vieux rails

(a) Rottame di ghisa e acciaio, non comprese le rotaie usate

(a) Staalschroot en gegoten schroot, gebruikte rails niet inbegrepen

Import og eksport af skrot (a) pr. land eller geografisk område

Einfuhr und Ausfuhr von Schrott (a) nach Ländern oder Ländergruppen

Imports and exports of scrap (a) by country or geographical region

Importations et exportations de ferraille (a) par pays ou zones géographiques

Importazioni ed esportazioni di rottame (a) per paesi o zone geografiche

In- en uitvoer van schroot (a) per land resp. landengroep

1000 t

(UEBL · UNITED KINGDOM)

Lande · Länder · Countries Pays · Paesi · Landen	Import · Einfuhr · Imports Importations · Importazioni · Invoer				Eksport · Ausfuhr · Exports Exportations · Esportazioni · Uitvoer			

## UEBL/BLEU

EUR-9	Deutschland (BR)	1							
	France	2							
	Italia	3							
	Nederland	4							
	EUR-6	6							
	United Kingdom	7							
	Ireland	8							
	Danmark	9							
	EUR-9	10							
		<b>Total</b>	11						
Europa	West	Schweden · Sweden · Suède	12						
		Norwegen · Norway · Norvège	13						
		Schweiz · Switzerland · Suisse	14						
Europe	West	Österreich · Austria · Autriche	15						
		Spanien · Spain · Espagne	16						
		Sonstige · Other · Autres	17						
Europe	<b>Total</b>	18							
	Ost · Eastern · Orientale	19							
Afrika · Africa · Afrique		20							
	darunter · of which · dont: Nord · North · Nord	21							
Amerika	Total	Nord · North · Nord	22						
		Amerika	23						
		America	24						
		Amerique	25						
		Mittel · Central · Centrale	26						
	Süd · South · Sud	26							
Asien · Asia · Asie		27							
Ozeanien · Oceania · Océanie		28							
Übrige · Miscellaneous · Divers		29							
Dritte Länder	Total	30							
Third countries									
Pays tiers									
Insgesamt · Grand total · Total général		31							

## United Kingdom

EUR-9	Deutschland (BR)	1							
	France	2							
	Italia	3							
	Nederland	4							
	UEBL/BLEU	5							
	EUR-6	6							
	Ireland	8							
	Danmark	9							
	EUR-9	10							
		<b>Total</b>	11						
Europa	West	Schweden · Sweden · Suède	12						
		Norwegen · Norway · Norvège	13						
		Schweiz · Switzerland · Suisse	14						
Europe	West	Österreich · Austria · Autriche	15						
		Spanien · Spain · Espagne	16						
		Sonstige · Other · Autres	17						
Europe	<b>Total</b>	18							
	Ost · Eastern · Orientale	19							
Afrika · Africa · Afrique		20							
	darunter · of which · dont: Nord · North · Nord	21							
Amerika	Total	Nord · North · Nord	22						
		Amerika	23						
		America	24						
		Amerique	25						
		Mittel · Central · Centrale	26						
	Süd · South · Sud	26							
Asien · Asia · Asie		27							
Ozeanien · Oceania · Océanie		28							
Übrige · Miscellaneous · Divers		29							
Dritte Länder	Total	30							
Third countries									
Pays tiers									
Insgesamt · Grand total · Total général		31							

(a) Jern- og stålskrot ekskl. gamle skinner

(a) Eisen- und Stahlschrott, ohne alte Schienen

(a) Iron and steel scrap, not incl. old rails

(a) Ferrailles de fonte et d'acier, non compris les vieux rails

(a) Rottame di ghisa e acciaio, non comprese le rotaie usate

(a) Staalschroot en gegoten schroot, gebruikte rails niet inbegrepen



Import og eksport af skrot (a) pr. land eller geografisk område

Einfuhr und Ausfuhr von Schrott (a) nach Ländern oder Ländergruppen

Imports and exports of scrap (a) by country or geographical region

Importations et exportations de ferraille (a) par pays ou zones géographiques

Importazioni ed esportazioni di rottame (a) per paesi o zone geografiche

In- en uitvoer van schroot (a) per land resp. landengroep

140

(IRELAND · DANMARK)

1000 t

Lande · Länder · Countries Pays · Paesi · Landen	Import · Einfuhr · Imports Importations · Importazioni · Invoer				Eksport · Ausfuhr · Exports Exportations · Esportazioni · Uitvoer			

Ireland

EUR-9	Deutschland (BR)	1						
	France	2						
	Italia	3						
	Nederland	4						
	UEBL/BLEU	5						
	EUR-6	6						
	United Kingdom	7						
	Danmark	9						
	EUR-9	10						
		<b>Total</b>	11					
Europa	West	Schweden · Sweden · Suède	12					
		Norwegen · Norway · Norvège	13					
Europe	West	Schweiz · Switzerland · Suisse	14					
		Österreich · Austria · Autriche	15					
Europe	Ouest	Spanien · Spain · Espagne	16					
		Sonstige · Other · Autres	17					
		<b>Total</b>	18					
	Ost · Eastern · Orientale	19						
Afrika · Africa · Afrique		20						
	darunter · of which · dont: Nord · North · Nord	21						
Amerika	<b>Total</b>	22						
	Nord · North · Nord	23						
	darunter · of which · dont: USA	24						
	Mittel · Central · Centrale	25						
	Süd · South · Sud	26						
Asien · Asia · Asie		27						
Ozeanien · Oceania · Océanie		28						
Übrige · Miscellaneous · Divers		29						
Dritte Länder	<b>Total</b>	30						
Third countries								
Pays tiers		30						
Insgesamt · Grand total · Total général		31						

Danmark

EUR-9	Deutschland (BR)	1						
	France	2						
	Italia	3						
	Nederland	4						
	UEBL/BLEU	5						
	EUR-6	6						
	United Kingdom	7						
	Ireland	8						
	EUR-9	10						
		<b>Total</b>	11					
Europa	West	Schweden · Sweden · Suède	12					
		Norwegen · Norway · Norvège	13					
Europe	West	Schweiz · Switzerland · Suisse	14					
		Österreich · Austria · Autriche	15					
Europe	Ouest	Spanien · Spain · Espagne	16					
		Sonstige · Other · Autres	17					
		<b>Total</b>	18					
	Ost · Eastern · Orientale	19						
Afrika · Africa · Afrique		20						
	darunter · of which · dont: Nord · North · Nord	21						
Amerika	<b>Total</b>	22						
	Nord · North · Nord	23						
	darunter · of which · dont: USA	24						
	Mittel · Central · Centrale	25						
	Süd · South · Sud	26						
Asien · Asia · Asie		27						
Ozeanien · Oceania · Océanie		28						
Übrige · Miscellaneous · Divers		29						
Dritte Länder	<b>Total</b>	30						
Third countries								
Pays tiers		30						
Insgesamt · Grand total · Total général		31						

(a) Jern- og stålskrot ekskl. gamle skinner

(a) Eisen- und Stahlschrott, ohne alte Schienen

(a) Iron and steel scrap, not incl. old rails

(a) Ferrailles de fonte et d'acier, non compris les vieux rails

(a) Rottame di ghisa e acciaio, non comprese le rotaie usate

(a) Stahlschroot en gegoten schroot, gebruikte rails niet inbegrepen



**Del III : Jern- og manganminer**

**Teil III : Eisen- und Manganerzgruben**

**Part III : Iron and manganese mines**

**III<sup>e</sup> Partie : Mines de fer et de manganèse**

**III<sup>a</sup> Parte : Miniere di ferro e di manganese**

**III<sup>e</sup> Deel : IJzererts- en mangaanertsmijnen**

I

**Produktion, Leverancer,  
Beskæftigelse, Lønninger, Ydelse**

*Erzeugung, Lieferungen,  
Beschäftigte, Löhne, Leistungen*

**Production, deliveries,  
labour, wages, output**

**Production, Livraisons,  
Emploi, Salaires, Rendement**

*Produzione, consegna,  
impiego, salario, rendimento*

**Produktie, leveringen,  
werknemers, lonen, prestaties**

**Udvinning og beholdning af jernmalm i Fællesskabet (\*)**
**Förderung und Bestände an Eisenerz in der Gemeinschaft (\*)**
**Production and stocks of iron ore in the Community (\*)**
**Production et stocks de minerai de fer dans la Communauté (\*)**
**Produzione e giacenza di minerale di ferro della Comunità (\*)**
**Winning en voorraden van ijzererts in de Gemeenschap (\*)**

1000 t

	Udvinning af råmalm Roherzförderung Gross production Extraction brute de minerai Estrazione grezza di minerale Bruto ijzerertswinning		Fremstilling/Produktion Erzeugung Commercial production Production marchande Produzione utilizzabile Produktie						Beholdning i minerne Bestände bei den Gruben Mine stocks Stocks des mines Giacenze delle miniere Voorraden bij de mijnen	
			Omsættelig råmalm Handelsfähiges Roherz Raw ore Minerai brut Minerale grezzo In de handel gangbaar ruwerts		Behandlet malm Aufbereitetes Erz Beneficiated ore Minerai trattato Minerale trattato Bereid erts		I alt Zusammen Total Totale Totaal		I alt Zusammen Total Totale Totaal	heraf råmalm darunter- Roherz of which raw ore dont- Minerai brut di cui: Minerale grezzo waarvan Ruwerts
	(a)	(b)	(a)	(b)	(a)	(c)	(b)	(a)		
1970	71 148	21 640	63 550	19 143	5 152	2 067	68 701	21 210	6 824	5 594
1971	68 433	20 539	61 109	18 308	4 898	1 951	66 007	20 258	7 541	6 142
1972	66 044	19 867	58 853	17 661	4 812	1 919	63 665	19 581	5 675	4 661
1973	72 863	21 744	65 556	19 469	4 971	2 003	70 529	21 472	5 293	4 344
1972 VII	3 666	1 085	3 177	937	326	126	3 503	1 063	6 539	5 317
VIII	4 349	1 300	3 741	1 113	409	161	4 150	1 274	5 561	4 384
IX	5 813	1 895	5 173	1 550	410	172	5 582	1 723	5 587	4 473
X	5 911	1 780	5 262	1 584	427	170	5 689	1 754	5 659	4 565
XI	5 863	1 770	5 215	1 573	433	171	5 648	1 744	5 796	4 745
XII	5 321	1 604	4 766	1 434	379	150	5 144	1 585	5 675	4 661
1973 I	7 070	2 093	6 405	1 879	448	178	6 853	2 057	6 010	4 967
II	6 598	1 967	5 925	1 758	454	181	6 383	1 940	6 396	5 286
III	7 128	2 123	6 407	1 899	481	192	6 888	2 091	6 734	5 621
IV	5 818	1 746	5 149	1 538	414	167	5 563	1 705	6 875	5 772
V	6 433	1 918	5 790	1 717	441	178	6 231	1 895	6 968	5 866
VI	6 240	1 873	5 652	1 673	396	160	6 018	1 833	7 022	5 908
VII	4 192	1 242	3 649	1 077	347	139	3 996	1 216	5 822	4 737
VIII	4 967	1 464	4 443	1 301	369	146	4 812	1 447	5 200	4 174
IX	5 902	1 770	5 353	1 600	394	158	5 747	1 758	5 345	4 317
X	6 837	2 053	6 195	1 855	470	190	6 665	2 045	5 619	4 906
XI	6 291	1 890	5 712	1 712	402	164	6 114	1 876	4 753	4 258
XII	5 386	1 615	4 885	1 459	366	149	5 252	1 608	5 293	4 344
1974 I	6 618	1 995	5 985	1 798	445	180	6 430	1 978	5 394	4 456
II	5 813	1 751	5 227	1 571	396	160	5 627	1 731	5 573	4 611
III	6 102	1 841	5 565	1 661	369	165	5 924	1 826	5 718	4 756
IV	6 089	1 839	5 502	1 660	388	156	5 890	1 815	5 875	4 905
V	6 309	1 910	5 683	1 717	420	171	6 103	1 887	5 812	4 856
VI	5 692	1 723	5 158	1 577	375	153	5 533	1 710	5 660	4 689
VII	4 691	1 388	4 097	1 239	353	141	4 550	1 380	4 824	3 839
VIII	4 361	1 303	3 805	1 136	371	147	4 175	1 283	3 941	2 981
IX										

(\*) fra 1.1.73 Det udvidede Fællesskab

- (a) Mængde  
(b) Fe-indhold  
(c) Inkl. malm, der er ristet og sintret i minerne  
(d) Ved slutningen af perioden

(\*) ab 1.1.73 Erweiterte Gemeinschaft

- (a) Stoff-t  
(b) Fe-Inhalt  
(c) Einschließlich Rösterz Eisenerzsinter der Gruben  
(d) Am Ende des Zeitraums

(\*) from 1.1.73 the Enlarged Community

- (a) Quantities  
(b) Iron content  
(c) Ore that is dressed, screened, concentrated, roasted, sintered, etc.  
(d) At the end of the period

(\*) a/c 1.1.73 Communauté élargie

- (a) Quantités  
(b) Fer contenu  
(c) Minerais traités, enrichis, calibrés, grillés, frittés, agglomérés, etc.  
(d) A la fin de la période

(\*) Dall' 1.1.73 Comunità ampliata

- (a) Quantità  
(b) Ferro contenuto  
(c) Minerali trattati, arricchiti, calibrati, grigliati, arrostiti, agglomerati  
(d) Alla fine del periodo

(\*) vanaf 1.1.73 Uitgebreide Gemeenschap

- (a) Hoeveelheid  
(b) Fe-gehalte  
(c) Met inbegrip van gerooste en gesinterde ertsen van de mijnen  
(d) Op het einde van het tijdvak

## Leverancer fra Fællesskabets jernminer (\*)

## Versand der Eisenerzgruben der Gemeinschaft (\*)

## Deliveries of Community iron mines (\*)

## Livraisons des mines de fer de la Communauté (\*)

## Consegna delle miniere di ferro della Comunità (\*)

## Leveringen der ijzerertsminen in de Gemeenschap (\*)

142

1000 t

	Til Fællesskabet In die Gemeinschaft In the Community Dans la Communauté Nella Comunità Binnen de Gemeenschap			Til tredjelande Nach dritten Ländern To third countries Dans les pays tiers Nei paesi terzi Naar derde landen			I alt Insgesamt Total Total général Totale generale Totaal generaal
	Råmalm Roherz Raw ore Minerali brut Minerale grezzo Ruwerts	Behandlet malm Aufbereitetes Erz Beneficiated Minerali traité et grillé Minerale trattato e grigliato Bereid erts (a)	I alt Zusammen Total Totale Totaal	Råmalm Roherz Raw ore Minerali brut Minerale grezzo Ruwerts	Behandlet malm Aufbereitetes Erz Beneficiated Minerali traité et grillé Minerale trattato e grigliato Bereid erts (a)	I alt Zusammen Total Totale Totaal	
1970	63 336	5 655	68 991	4	3	8	68 999
1971	59 697	4 901	64 598	3	1	5	64 602
1972	59 722	5 444	65 165	1	2	3	65 168
1973	65 345	5 369	70 614	0	0	1	70 615
1972 VII	4 230	401	4 632	0	0	0	4 632
VIII	4 676	447	5 123	0	0	0	5 123
IX	5 078	495	5 572	0	0	0	5 572
X	5 139	469	5 608	0	0	0	5 608
XI	4 987	494	5 481	—	0	0	5 481
XII	4 812	435	5 248	0	0	0	5 248
1973 I	6 073	443	6 516	—	0	0	6 516
II	5 609	400	6 009	—	0	0	6 009
III	6 053	480	6 533	—	0	0	6 533
IV	5 021	441	5 462	—	0	0	5 462
V	5 654	458	6 112	—	0	0	6 112
VI	5 596	408	6 005	—	0	0	6 005
VII	4 780	416	5 195	0	0	0	5 196
VIII	4 991	428	5 418	—	0	0	5 418
IX	5 151	414	5 565	0	—	0	5 566
X	5 869	501	6 370	0	—	0	6 370
XI	5 503	437	5 941	—	0	0	5 941
XII	5 145	441	5 587	0	—	0	5 587
1974 I	5 803	477	6 280	0	0	0	6 280
II	5 052	401	5 453	0	0	0	5 453
III	5 328	434	5 762	0	0	0	5 762
IV	5 326	409	5 735	0	0	0	5 735
V	5 698	464	6 162	0	0	0	6 162
VI	5 257	394	5 651	0	0	0	5 651
VII	4 998	361	5 359	—	0	0	5 359
VIII	4 654	405	5 059	0	0	0	5 059
IX							
X							
XI							
XII							

(\*) fra 1.1.73 Det udvidede Fællesskab  
(a) Inkl. malm, der er ristet og sintret i minerne(\*) ab 1.1.73 Erweiterte Gemeinschaft  
(a) Einschließlich Rösterz sowie Eisenerzsinter der Gruben(\*) from 1.1.73 the Enlarged Community  
(a) Ore that is dressed, screened, concentrated, roasted, sintered, etc.(\*) a/c 1.1.73 Communauté élargie  
(a) Minerais traités, enrichis, calibrés, grillés, frittés, agglomérés, etc.(\*) Dall' 1.1.73 Comunità ampliata  
(a) Minerali trattati, arricchiti, calibrati, grigliati, arrostiti, agglomerati(\*) vanaf 1.1.73 Uitgebreide Gemeenschap  
(a) Met inbegrip van gerooste en gesinterde erts van de mijnen

**Produktion, leverancer og beholdninger af jernmalm**

*Eisenerzförderung, Versand und Bestände*

**Production, deliveries and stocks of iron ore**

**Production, livraisons et stocks de minerai de fer**

*Produzione, consegna e scorte di minerale di ferro*

**Ijzerertswinning, leveringen en voorraden bij de mijnen**

1000 t

DEUTSCHLAND (BR) · FRANCE

	Udvinning af råmalm Roherzförderung Gross production Extraction brute de minerai de fer Estrazione grezza di minerale di ferro Bruto-ijzerertswinning		Produktion af omsættelig malm Erzeugung von handelsfähigem Erz Commercial production Production marchande Produzione utilizzabile Produktie van in de handel gangbaar ijzererts (c)		Leverancer · Versand · Deliveries Livraisons · Consegne · Leveringen				Beholdning Bestände Stocks Scorte Voorraden (d)
	(a)	(b)	(a)	(b)	Indenlandske In the same country Dans le pays Nel paese Aan binnenlandse verbruikers	Til andre fællesskabslande In andere Länder der Gemeinschaft To other Community countries Autres pays de la Communauté Altri paesi della Comunità Aan andere landen van de Gemeenschap	Til tredjelande In dritteländer In third countries Pays tiers Paesi terzi Aan derde landen	I alt Zusammen Total Totale Totaal	

## Deutschland (BR)

1970	6 762	1 904	5 532	1 773	5 784	5	8	5 797	1 602
1971	6 391	1 804	5 020	1 631	4 903	5	5	4 912	1 629
1972	6 117	1 720	4 825	1 558	5 125	4	2	5 131	1 181
1973	6 429	1 798	5 069	1 620	5 013	5	1	5 019	1 108
1973 XII	446	125	354	114	404	0	0	404	1 108
1974 I	541	151	428	137	435	0	0	435	1 094
II	491	136	390	123	360	0	0	360	1 126
III	497	139	395	127	400	1	0	401	1 113
IV	468	131	371	120	373	1	0	374	1 100
V	504	142	401	130	413	0	0	414	1 070
VI	427	120	338	109	361	0	0	361	1 029
VII	495	137	388	124	380	0	0	380	1 020
VIII	466	125	358	113	378	0	0	378	990
IX	442	119	341	106	351	0	0	351	958
X	501	136	384	121	357	0	0	358	1 018

## France

1970	57 402	17 944	56 626	17 709	37 529	19 080	0	56 609	4 225
1971	56 421	17 274	55 727	17 213	35 884	18 632	—	54 516	5 239
1972	54 856	16 779	54 008	16 687	36 522	18 623	1	55 145	3 903
1973	54 755	16 706	53 946	16 627	35 450	18 706	—	54 155	3 667
1973 XII	4 233	1 295	4 207	1 302	3 018	1 464	—	4 481	3 667
1974 I	5 337	1 637	5 281	1 638	3 425	1 702	—	5 126	3 778
II	4 796	1 467	4 732	1 464	3 022	1 580	—	4 602	3 914
III	5 045	1 546	4 990	1 547	3 155	1 680	—	4 834	4 061
IV	5 001	1 534	4 924	1 528	3 135	1 641	—	4 776	4 222
V	5 038	1 552	4 954	1 544	3 267	1 731	—	4 998	4 193
VI	4 602	1 415	4 548	1 415	3 093	1 574	0	4 666	4 060
VII	3 407	1 031	3 386	1 036	2 782	1 437	—	4 219	3 226
VIII	3 378	1 036	3 313	1 029	2 759	1 393	—	4 152	2 399
IX	4 693	1 442	4 630	1 437	3 051	1 518	0	4 570	2 457
X	4 418	1 360	4 367	1 361	2 990	1 513	0	4 503	2 306

- (a) Mængde  
(b) Fe-indhold  
(c) Udvinning af handelsmæssig råmalm og produktion af behandlet malm, inkl. malm, der er ristet og sintret i minerne  
(d) Ved slutningen af perioden

- (a) Stoff-c  
(b) Fe-inhalt  
(c) Gewinnung von handelsfähigem Roherz und Erzeugung von aufbereitetem Erz einschließlich Rösterz und Eisenerzsinter der Gruben  
(d) Am Ende des Zeitraumes

- (a) Quantities  
(b) Iron content  
(c) Ore that is dressed, screened, concentrated, roasted, sintered etc.  
(d) At the end of the period

- (a) Quantités  
(b) Fer contenu  
(c) Minerais traités, enrichis, calibrés, grillés, frittés, agglomérés, etc.  
(d) A la fin de la période

- (a) Quantità  
(b) Ferro contenuto  
(c) Minerali trattati, arricchiti, calibrati, grigliati, arrostiti, agglomerati  
(d) Alla fine del periodo

- (a) Hoeveelheid  
(b) Fe-gehalte  
(c) Winning van in de handel gangbaar ruwerts en produktie van bereid erts met inbegrip van gerooste en gesinterde erts van de mijnen  
(d) Op het einde van het tijdvak

Produktion, leverancer og beholdninger af jernmalm

Eisenerzförderung, Versand und Bestände

Production, deliveries and stocks of iron ore

Production, livraisons et stocks de minerai de fer

Produzione, consegna e scorte di minerale di ferro

Ijzerertswinning, leveringen en voorraden bij de mijnen

144

ITALIA · LUXEMBOURG · UNITED KINGDOM

1000 t

	Udvinding af råmalm Roherzförderung Gross production Extraction brute de minerai de fer Estrazione grezza di minerale di ferro Bruto-ijzerertswinning		Produktion af omsættelig malm Erzeugung von handelsfähigem Erz Commercial production Production marchande Produzione utilizzabile Produktie van in de handel gangbaar ijzererts (c)		Leverancer · Versand · Deliveries Livraisons · Consegne · Leveringen				Beholdning Bestände Stocks Scorte Voorraden (d)
	(a)	(b)	(a)	(b)	Inden-landske In das Inland In the same country Dans le pays Nel paese Aan binnenlandse verbruikers	Til andre fællesskabslande In andere Länder der Gemeinschaft To other Community countries Autres pays de la Communauté Altri paesi della Comunità Aan andere landen van de Gemeenschap	Til tredjelande In dritte Länder In third countries Pays tiers Paesi terzi Aan derde landen	I alt Zusammen Total Totale Totaal	
<b>Italia</b>									
1971	1 021	306	659	260	557	—	—	557	498
1972	842	269	603	237	666	—	—	666	414
1973	675	217	510	202	509	—	—	506	368
1974 I	66	22	47	18	56	—	—	56	361
II	68	21	46	17	40	—	—	40	364
III	70	22	49	18	42	—	—	42	370
IV	76	24	50	18	44	—	—	44	375
V	70	22	52	21	57	—	—	57	366
VI	64	20	47	18	30	—	—	30	382
VII	73	24	60	23	42	—	—	42	391
VIII	55	17	44	16	33	—	—	33	398
<b>Luxembourg</b>									
1971	4 507	1 122	4 507	1 122	4 527	—	—	4 527	170
1972	4 116	1 059	4 116	1 059	4 113	—	—	4 113	173
1973	3 782	1 021	3 782	1 021	3 682	29	—	3 711	144
1974 IV	220	60	220	60	207	8	—	215	173
V	236	64	236	64	228	4	—	232	176
VI	195	51	195	51	184	4	—	188	184
VII	246	67	246	67	226	19	—	245	184
VIII	202	55	202	55	209	27	—	236	151
IX	219	60	219	60	202	19	—	221	149
X	231	60	231	60	217	14	—	231	148
<b>United Kingdom</b>									
1973	7 105	1 960	7 105	1 960	7 105	—	—	7 105	0
1974 IV	314	87	314	87	314	—	—	314	0
V	451	126	451	126	451	—	—	451	0
VI	394	114	394	114	394	—	—	394	0
VII	465	128	465	128	465	—	—	465	0
VIII	249	66	249	66	249	—	—	249	0
IX	262	70	262	70	262	—	—	262	0
X	236	62	236	62	236	—	—	236	0

(a) Mængde  
(b) Fe-indhold  
(c) Udvinding af handelsmæssig råmalm og produktion af behandlet malm, inkl. malm, der er ristet og sintret i minerne  
(d) Ved slutningen af perioden

(a) Stoff-t  
(b) Fe-inhalt  
(c) Gewinnung von handelsfähigem Roherz und Erzeugung von aufbereitetem Erz einschließlich Rösterz und Eisenerzsinter der Gruben  
(d) Am Ende des Zeitraumes

(a) Quantities  
(b) Iron content  
(c) Ore that is dressed, screened, concentrated, roasted, sintered etc.  
(d) At the end of the period

(a) Quantités  
(b) Fer contenu  
(c) Minerais traités, enrichis, calibrés, grillés, frittés, agglomérés, etc.  
(d) A la fin de la période

(a) Quantità  
(b) Ferro contenuto  
(c) Minerali trattati, arricchiti, calibrati, grigliati, arrostiti, agglomerati  
(d) Alla fine del periodo

(a) Hoeveelheid  
(b) Fe-gehalte  
(c) Winning van in de handel gangbaar ruwerts en produktie van bereid erts met inbegrip van gerooste en gesinterde ertsen van de mijnen  
(d) Op het einde van het tijdvak

## Udvinning af råmalm og fremstilling af omsættelig jernmalm pr. region

## Förderung von Roherz und handelsfähigem Erz nach Bezirken

## Gross and commercial production of iron ore by region

1000 t

	Deutschland (BR)					France	
	Nord		Mitte		Süd (b)	Insgesamt	Est
	Salzgitter Ilsede	Osnabrück Weser- Wiehengebirge	Siegerland	Mitte Süd (a)			
	1	2	3	4	5	6	7

## Råmalm · Roherz · Mineral brut

1970	5 597	327	838	6 762	54 344
1971	5 372	249	770	6 391	53 575
1972	5 326	335	456	6 117	52 085
1973	5 669	296	464	6 429	51 958
1973 VII	456	28	41	523	2 664
VIII				526	3 327
IX				497	4 360
X				575	5 040
XI				523	4 706
XII				446	4 012
1974 I				541	5 087
II				491	4 577
III				497	4 802
IV				468	4 763
V				504	4 785
VI				427	4 363
VII				495	3 250
VIII				466	3 173
IX				442	4 440
X				501	4 144

## Fremstilling af omsættelig malm (c) · Erzeugung von handelsfähigem Erz (c) · Production of commercial ore (c)

1970	4 364	323	844	5 531	54 165
1971	4 005	246	770	5 020	53 443
1972	4 042	327	456	4 825	51 846
1973	4 312	293	464	5 069	51 675
1973 VII	348	28	41	417	2 624
VIII				421	3 322
IX				379	4 369
X				452	5 051
XI				398	4 711
XII				354	4 024
1974 I				428	5 074
II				390	4 554
III				395	4 783
IV				371	4 724
V				401	4 748
VI				338	4 350
VII				388	3 253
VIII				358	3 137
IX				341	4 420
X				384	4 136

(a) Lahn-Dill, Taunus-Hunsrück, Oberhessen

(b) Doggererzgebiet, Kreideerzgebiet

(c) Udvinning af omsættelig råmalm og fremstilling af behandlet malm inkl. malm, der er ristet og sintret i minerne

(a) Lahn-Dill, Taunus-Hunsrück Oberhessen

(b) Doggererzgebiet, Kreideerzgebiet

(c) Gewinnung von handelsfähigem Roherz und Erzeugung von aufbereitetem Erz einschließlich Rösterz und Eisenerzsinter der Gruben

(a) Lahn-Dill, Taunus-Hunsrück, Oberhessen

(b) Doggererzgebiet, Kreideerzgebiet

(c) Ore that is dressed, screened concentrated, roasted, sintered, etc.



Extraction brute et production marchande de minerai de fer par régions

Estrazione grezza e produzione commerciabile di minerale di ferro per regioni

Winning van ruwerts en in de handel gangbaar erts per bekken

145

1000 t

France			UEBL · BLEU		EUR-6	United Kingdom	EUR-9	
Ouest	Centre-Midi	Total général	Italia	Belgique België				
8	9	10	11	12	13	14	15	16

Minerai brut · Minerale grezzo · Ruwerts

2 994	64	57 402	1 168	93	5 722	71 149			1970
2 747	99	56 421	1 021	93	4 507	68 433			1971
2 649	124	54 856	842	113	4 116	66 044			1972
2 672	124	54 755	675	116	3 782	65 758	7 105	72 863	1973
127	8	2 798	54	5	334	3 717	475	4 192	VII 1973
189	4	3 520	46	10	316	4 419	548	4 967	VIII
216	12	4 588	55	10	271	5 420	482	5 902	IX
251	10	5 301	73	11	275	6 234	604	6 837	X
239	10	4 954	57	10	261	5 806	486	6 291	XI
211	10	4 233	47	10	251	4 988	398	5 386	XII
239	10	5 337	66	11	265	6 220	397	6 617	I 1974
208	10	4 796	68	10	222	5 587	227	5 813	II
234	10	5 045	70	11	227	5 850	251	6 102	III
228	10	5 001	76	10	220	5 775	314	6 089	IV
243	10	5 038	70	10	236	5 858	451	6 309	V
229	10	4 602	64	10	195	5 298	394	5 693	VI
147	10	3 407	73	5	246	4 227	465	4 691	VII
205	—	3 378	55	10	202	4 112	249	4 360	VIII
242	11	4 693		11	219		262		IX
263	11	4 418		12	231		236		X

Production marchande (c) · Produzione commerciabile (c) · Produktie van in de handel gangbaar ijzererts (c)

2 410	52	56 626	729	93	5 722	68 701			1970
2 206	79	55 727	659	93	4 507	66 006			1971
2 065	91	54 008	603	113	4 116	63 665			1972
2 179	92	53 946	510	116	3 782	63 424	7 105	70 529	1973
91	6	2 721	44	5	334	3 521	475	3 996	VII 1973
155	3	3 481	36	10	316	4 264	548	4 812	VIII
185	8	4 562	43	10	271	5 265	482	5 747	IX
215	7	5 273	50	11	275	6 062	604	6 665	X
201	6	4 918	41	10	261	5 628	486	6 114	XI
176	7	4 207	31	10	251	4 854	398	5 251	XII
199	9	5 281	47	11	265	6 033	397	6 430	I 1974
169	8	4 732	46	10	222	5 400	227	5 627	II
199	8	4 990	49	11	227	5 672	251	5 924	III
193	7	4 924	50	10	220	5 575	314	5 890	IV
198	8	4 954	52	10	236	4 652	451	6 103	V
190	8	4 548	47	10	195	5 139	394	5 533	VI
127	6	3 386	60	5	246	4 086	465	4 550	VII
176	—	3 313	44	10	202	3 927	249	4 175	VIII
200	10	4 630		11	219		262		IX
221	9	4 367		12	231		236		X

- (a) Lahn-Dill, Taunus-Hunsrück, Oberhessen  
 (b) Doggererzgebiet, Kreideerzgebiet  
 (c) Minerais traités, enrichis, calibrés, grillés, agglomérés, etc.

- (a) Lahn-Dill, Taunus-Hunsrück, Oberhessen  
 (b) Doggererzgebiet, Kreideerzgebiet  
 (c) Minerali trattati, arricchiti, calibrati, grigliati, arrostiti, agglomerati

- (a) Lahn-Dill, Taunus-Hunsrück, Oberhessen  
 (b) Doggererzgebiet, Kreideerzgebiet  
 (c) Winning van in de handel gangbaar ruwerts en produktie van bereid erts met inbegrip van gerooste en gesinterde ertsen van de mijnen

**Udviklingen i den i jernminerne registrerede arbejdskraft**  
**Entwicklung der eingeschriebenen Beschäftigten im Eisenerzbergbau**  
**Trends in the registered labour force in the iron mines**

Månedens udgang Monatsende End of month Fin du mois Fine del mese Einde van de maand	Arbejdere i alt · Arbeiter insgesamt · Total workers Ensemble des ouvriers · Complesso degli operai · Alle arbeiders te zamen						Under jorden Untertage Underground au fond all'interno ondergronds
	Deutschland (BR)	France	Italia	Luxembourg	United Kingdom	EKSF · EGKS ·	
	1	2	3	4	5	6 (1+2+3+4+5)	7
1972 I	2 823	9 189	822	1 057	.	13 891	8 928
II	2 771	9 140	820	1 062	.	13 793	8 865
III	2 750	9 107	815	1 056	.	13 728	8 831
IV	2 752	9 066	812	1 051	.	13 681	8 798
V	2 715	9 039	802	1 043	.	13 599	8 730
VI	2 706	9 017	782	968	.	13 473	8 665
VII	2 690	8 997	778	948	.	13 413	8 621
VIII	2 662	8 985	767	923	.	13 337	8 574
IX	2 640	8 940	732	909	.	13 221	8 501
X	2 650	8 904	724	902	.	13 180	8 491
XI	2 649	8 868	723	903	.	13 143	8 460
XII	2 647	8 748	717	897	.	13 009	8 348
1973 I	2 627	8 657	714	868	1 645	14 511	8 457
II	2 605	8 640	714	861	1 628	14 448	8 418
III	2 600	8 615	709	841	1 598	14 363	8 386
IV	2 578	8 609	705	826	1 580	14 298	8 358
V	2 631	8 578	702	816	1 559	14 286	8 338
VI	2 552	8 541	695	815	1 541	14 144	8 284
VII	2 545	8 529	695	807	1 494	14 070	8 270
VIII	2 538	8 517	688	804	1 451	13 998	8 234
IX	2 503	8 481	688	777	1 423	13 872	8 155
X	2 469	8 371	686	753	1 387	13 666	8 102
XI	2 461	8 330	685	753	1 356	13 585	8 066
XII	2 460	8 281	685	746	1 340	13 512	8 035
1974 I	2 442	8 195	682	723	1 330	13 372	7 910
II	2 428	8 178	685	719	1 310	13 320	7 843
III	2 418	8 163	685	712	1 297	13 275	7 818
IV	2 414	8 157	684	711	1 269	13 235	7 810
V	2 389	8 161	699	705	1 261	13 215	7 779
VI	2 377	8 177	697	700	1 268	13 219	7 849
VII	2 380	8 192	692	698	1 266	13 228	7 844
VIII	2 360	8 204	687	696	1 274	13 221	7 727
IX	2 334	8 217	680	693	1 273	13 197	7 730
X	2 325	8 209		688			
XI	2 310						
XII							

(a) Inkl. arbejdskraftbevægelse inden for samme mineselskabs gruber  
 (b) Fra 1973 EUR 9

(a) Einschließlich der Arbeitskräftebewegung zwischen Gruben derselben Gesellschaft  
 (b) Ab 1973 EUR 9

(a) Including labour movements between mines belonging to the same company  
 (b) From 1973 EUR 9

Evolution de la main-d'œuvre inscrite dans les mines de fer

Evoluzione della mano d'opera nelle miniere di ferro

146

Ontwikkeling van het aantal ingeschreven werknemers in de ijzerertsminen

Ouvriers · Operai · Arbeiders		Lærlinge Lehrlinge Apprentices Apprentis Leerlingen	Funktionærer Angestellte Employees Employés Impiegati Beamten	Ansatte i alt Beschäftigte Ingesamt Total labour force Main d'œuvre totale Mano d'opera totale Totaal werknemers	Bevægelse i arbejdskraften (arbejdere) (a) Arbeitskräftebewegung (Arbeiter) (a) Movement of labour (workers) (a) Mouvement de la main-d'œuvre (ouvriers) (a) Movimento della mano d'opera (operai) (a) Mutaties (arbeiders) (a)		Månedens slutning Monatsende End of month Fin du mois Fine del mese Einde van de maand
I åbent brud im Tagebau in open cast mines Mines à ciel ouvert Miniere a cielo aperto in dagbouw	Over jorden Übertage Surface au jour all'esterno bovengronds				Antaget personale Zugänge Engagements Arrivées Arrivi Aangenomen personeel	Afgang Abgänge Departures Départs Partenze Afgevoerd personeel	
· ECSC · CECA (b)					EKSF · EGKS · ECSC · CECA (b)		
8	9	10	11	12 (6+10+11)	13	14	
426	4 537	103	2 867	16 861	56	233	I 1972
415	4 513	103	2 859	16 755	56	154	II
408	4 489	90	2 850	16 668	51	116	III
402	4 481	105	2 836	16 622	67	112	IV
396	4 473	102	2 831	16 532	51	133	V
358	4 450	102	2 817	16 392	58	184	VI
348	4 444	99	2 824	16 336	69	129	VII
318	4 445	100	2 814	16 251	103	179	VIII
333	4 387	90	2 800	16 111	80	196	IX
330	4 359	87	2 786	16 053	70	111	X
333	4 350	88	2 778	16 009	79	116	XI
330	4 331	87	2 766	15 862	51	185	XII
956	5 098	117	3 062	17 690	131	395	I 1973
943	5 087	115	3 058	17 621	51	116	II
927	5 050	99	3 052	17 514	48	146	III
921	5 019	106	3 029	17 433	61	126	IV
909	5 039	105	3 023	17 338	53	137	V
906	4 954	106	2 997	17 247	92	159	VI
860	4 940	74	2 986	17 156	132	206	VII
755	5 009	99	2 990	17 087	165	238	VIII
735	4 982	88	2 962	16 922	208	334	IX
690	4 874	88	2 909	16 663	106	312	X
672	4 847	87	2 890	16 562	50	131	XI
674	4 803	87	2 877	16 476	36	108	XII
652	4 810	86	2 877	16 335	117	257	I 1974
644	4 833	80	2 872	16 272	87	139	II
641	4 816	61	2 864	16 200	60	105	III
632	4 793	27	2 840	16 102	103	143	IV
684	4 752	28	2 835	16 078	125	146	V
696	4 674	28	2 823	16 070	103	99	VI
498	5 384	26	2 811	16 065	111	102	VII
500	4 994	24	2 812	16 057	134	141	VIII
497	4 970	24	2 800	16 021	94	118	IX
							X
							XI
							XII

(a) Y compris les mouvements de main-d'œuvre entre mines de la même société

(b) A partir du 1973 EUR 9

(a) Ivi compresi i movimenti della mano d'opera fra miniere della stessa società

(b) A partire dal 1973 EUR 9

(a) Met inbegrip van de mutaties tussen mijnen van een zelfde maatschappij

(b) Vanaf 1973 EUR 9

## Ydelse pr. mand og pr. turnus i jernminerne (a)

Leistung je Mann und Schicht in den Eisenerzgruben (a)

Output per man-shift in the iron mines (a)

## Rendement par poste dans les mines de fer (a)

Rendimento per turno nelle miniere di ferro (a)

Prestatie per man en per dienst in de ijzererts-  
mijnen (a)

Varighed af turnus Schichtdauer Length of shift	Deutschland (BR)	France			Italia	Luxembourg	United Kingdom	Durée du poste Durata del turno Duur van de dienst
		Est	Ouest	France total				
Under jorden Unter Tage Underground	8,—	7,45	7,45	7,45	8,—	8,—	8,—	Fond All'interno Ondergronds
Over jorden Im Tagebau Surface workings	8,—	8,—	8,—	8,—	8,—	8,—	8,—	Jour All'esterno In dagbouw

## A) Under jorden · Unter Tage · Underground · Fond : mines souterraines · All'interno: miniere in sotterraneo · Ondergronds

1970	15,55	37,77	17,34	35,66	8,72	27,89		1971
1971	16,84	39,64	16,50	37,04	9,41	30,44		1971
1972	19,31	41,42	17,68	38,48	12,24	33,35		1972
1973					14,46			1973
1973 VII	21,89	42,79	18,54	40,13	13,07	45,41	17,90	VII 1973
VIII	22,29	43,76	24,59	41,80	12,44	52,09	15,70	VIII
IX	21,96	45,25	21,42	42,70	14,45	46,96	19,10	IX
X	22,07	45,21	20,45	42,18	15,26	47,75	19,70	X
XI	21,36	45,31	20,65	42,56	14,42	48,33	19,80	XI
XII	22,17	46,76	21,43	43,83	16,39	48,37	19,70	XII
1974 I	20,66	45,06	20,20	42,45	15,38	42,95	19,00	I 1974
II	20,99	45,16	19,70	42,48	13,84	45,24	14,90	II
III	21,03	45,65	21,18	43,02	13,24	45,91	13,00	III
IV	21,08	46,68	20,62	41,87	15,14	48,22	13,80	IV
V	22,08	46,02	21,52	43,42	13,86	48,98	15,70	V
VI	22,78	45,97	22,44	43,50	14,19	49,20	17,90	VI
VII	22,45	45,17	14,80	41,33		49,66	17,20	VII
VIII	22,55					59,59		VIII
IX	21,05					48,59		IX

## B) I åbent brud · Im Tagebau · Surface workings

Chantiers de production des mines à ciel ouvert · Cantieri di produzione delle miniere a cielo aperto · In dagbouw

1970	—	245,64	14,04	58,91	17,61	82,18		1970
1971	—	280,80	12,30	93,44	29,49	69,71		1971
1972	—	270,34	11,47	86,33	27,24	68,82		1972
1973					20,52			1973
1973 VII	—	221,67	14,06	93,35	20,89	92,37	35,9	VII 1973
VIII	—	267,50	11,22	92,07	18,40	113,20	46,50	VIII
IX	—	248,43	4,76	88,86	17,68	79,41	42,10	IX
X	—	180,12	4,41	88,54	23,94	76,99	40,50	X
XI	—	192,82	8,21	105,81	14,97	78,19	41,20	XI
XII	—	230,63	6,20	121,78	15,45	94,38	33,00	XII
1974 I	—	207,39	6,07	119,30	18,51	77,10	32,00	I 1974
II	—	210,72	6,51	111,98	29,05	75,44	22,10	II
III	—	248,60	5,73	129,64	26,33	72,78	27,60	III
IV	—	257,16	6,09	134,94	29,83	77,16	31,80	IV
V	—	235,57	12,33	128,63	26,25	79,01	33,70	V
VI	—	282,62	11,32	125,69	30,16	77,26	36,90	VI
VII		304,18	12,05	104,57		103,76	55,10	VII
VIII						111,49		VIII
IX						98,29		IX

(a) Bruttoudvinding pr. turnus (arbejdere og lærlinge)

(a) Rohförderung je Schicht (Arbeiter und Lehrlinge)

(a) Gross extraction per shift (workers and apprentices)

(a) Extraction brute par poste (ouvriers et apprentis)

(a) Estrazione grezza per turno (lavoratori e apprendisti)

(a) Bruto winning per dienst (arbeiders en leerlingen)

Gennemsnitlig bruttoløn i jernminerne (direkte løn) (a)

Durchschnittliche Bruttostundenlöhne im Eisen-  
erzbergbau (Direktlohn) (a)

Average hourly wage in the iron mines (direct wage) (a)

Salaire horaire moyen dans les mines de fer (salaire direct) (a)

Salario orario medio nelle miniere di ferro (salario diretto) (a)

Gemiddelde bruto-uurlonen in de ijzerertsminen (directe lonen) (a)

148

	Deutschland (BR)					
	Inkl. minearbejdertillæg Einschl. Bergmannsprämie Incl. miner's bonus Y compris la prime de mineur Compreso il premio di minatore Inclusief mijnwerkerspremie	France (Est)	Italia	Luxembourg	United Kingdom	Danmark
	DM	Ffr	Lit	Fibg	£	DKr

Arbejdere under jorden · Untertagearbeiter · Underground workers  
Ouvriers du fond · Operai all'interno · Ondergrondse arbeiders (b)

1972	I	8,23	10,01	1 009	126,13	.	.
	IV	8,32	10,29	1 025	128,04	.	.
	VII	8,50	10,51	1 067	139,22	.	.
	X	8,56	10,71	1 081	137,06	.	.
1973	I	9,03	10,85	1 123	139,30	0,75	.
	IV	9,70	11,07	1 161	142,57	0,77	.
	VII	9,99	11,49	1 152	153,64	0,80	.
	X	9,90	11,90	1 295	152,68	0,88	.
1974	I	10,74	12,93	1 334	171,56	0,82	.
	IV	11,08	14,76	1 402	177,38	0,83	.
	VII	11,16	15,92		194,26	1,06	.
	X						.

Arbejdere over jorden · Übertagearbeiter · Surface workers  
Ouvriers du jour · Operai all'esterno · Bovengrondse arbeiders (b)

1972	I	7,19	7,75	800	110,49	.	.
	IV	7,33	7,97	812	113,26	.	.
	VII	7,67	8,43	848	122,91	.	.
	X	7,58	8,39	853	121,11	.	.
1973	I	8,23	8,56	873	124,80	0,75	.
	IV	8,71	8,79	897	132,47	0,77	.
	VII	8,76	9,20	907	141,79	0,82	.
	X	8,57	9,44	1 054	136,01	0,82	.
1974	I	9,62	10,05	1 078	158,70	0,80	.
	IV	10,13	11,37	1 147	165,64	0,84	.
	VII	9,94	12,13		173,82	1,00	.
	X						.

Arbejdere under og over jorden · Untertage- und Übertagearbeiter · Underground and surface workers  
Ouvriers du fond et du jour · Operai all'interno e all'esterno · Onder- en bovengrondse arbeiders (b)

1972	I	7,77	9,47	869	118,32	.	.
	IV	7,87	9,72	886	120,28	.	.
	VII	8,12	9,96	925	130,30	.	.
	X	8,11	10,15	925	128,59	.	.
1973	I	8,66	10,29	954	131,50	0,75	.
	IV	9,24	10,51	982	137,00	0,77	.
	VII	9,42	10,88	985	147,17	0,81	.
	X	9,28	11,30	1 132	142,72	0,85	.
1974	I	10,22	12,20	1 161	163,54	0,81	.
	IV	10,63	13,88	1 231	169,76	0,83	.
	VII	10,58	14,90		180,88	1,02	.
	X						.

(a) Bruttoløn, der står direkte i forbindelse med arbejdsindsatsen  
(b) Inkl. lærlinge

(a) Direkter Lohn, der in unmittelbarem Zusammenhang mit dem Arbeits-  
einsatz steht  
(b) Einschließlich Lehrlinge

(a) Gross hourly wage directly related to the work done  
(b) Including apprentices

(a) Salaire horaire brut directement lié au travail effectif des ouvriers  
(b) Y compris les apprentis

(a) Salario orario lordo direttamente dipendente dal lavoro effettuato dagli  
operai  
(b) Ivi compresi gli apprendisti

(a) Directe lonen, die onmiddellijk in verband staan met de geleverde arbeid  
(b) Inclusief leerlingen

**Produktion, beholdning og arbejdskraft i manganminerne**

*Erzeugung, Bestände und Beschäftigte in den Manganerzgruben*

**Production, stocks and labour of manganese mines**

**Production, stocks et main-d'œuvre des mines de manganèse**

*Produzione, scorte e mano d'opera delle miniere di manganese*

**Produktie, voorraden en aantal werknemers in de mangaanertsminen**

1000 kg

ITALIA (a)

	Udvinning af råmalm Roherzförderung Gross production Extraction brute Estrazione grezza Bruto-ertswinning	Fremstilling/Produktion Erzeugung von handelsfähigem Erz Commercial production Production marchande Produzione utilizzabile Produktie van de in de handel gangbare mangaanerts			Beholdning i minerne Bestände bei den Gruben Mine stocks Stocks des mines Scorte della miniera Voorraden bij de mijnen (c)	Registreret arbejdskraft Eingeschriebene Belegschaften Registered labour force Effectifs inscrits Effettivi iscritti Werknemers (d)
		Omsættelig råmalm Roherz Raw ore Brut Grezzo Ruwert	Behandlet Aufbereitetes Beneficiated Traité Trattate Bereid (b)	I alt Zusammen Total Totale Totaal		
1969	106 599	—	52 993	52 993	727	132
1970	105 359	—	50 091	50 091	6 733	113
1971	69 431	—	30 604	30 604	8 882	96
1972	53 500	—	25 637	25 637	9 186	91
1972 I	4 485	—	2 170	2 170	8 812	96
II	4 594	—	2 277	2 277	8 166	96
III	4 792	—	2 314	2 314	8 166	95
IV	4 235	—	1 900	1 900	9 127	95
V	4 661	—	2 100	2 100	10 097	95
VI	4 338	—	2 056	2 056	10 464	94
VII	4 649	—	2 189	2 189	9 851	94
VIII	4 452	—	2 164	2 164	9 502	94
IX	4 466	—	2 200	2 200	9 197	93
X	4 722	—	2 281	2 281	8 733	92
XI	4 565	—	2 250	2 250	9 018	91
XII	3 541	—	1 736	1 736	9 186	91
1973 I	4 693	—	2 360	2 360	9 654	90
II	4 474	—	2 183	2 183	10 269	89
III	4 652	—	2 291	2 291	10 532	88
IV	4 063	—	1 976	1 976	10 840	88
V	4 418	—	2 185	2 185	10 627	87
VI	4 081	—	1 925	1 925	10 097	84
VII	4 997	—	2 511	2 511	10 137	82
VIII	4 684	—	2 420	2 420	10 678	82
IX	4 537	—	2 110	2 110	10 236	74
X	4 700	—	2 424	2 424	10 203	74
XI	4 174	—	1 753	1 753	9 947	63
XII	1 640	—	1 391	1 391	9 947	56
1974 I	2 035	—	1 812	1 812	9 655	33
II	1 710	—	1 410	1 410	9 355	33
III	1 426	—	1 333	1 333	9 919	33
IV	1 252	—	1 156	1 156	10 041	33
V	1 207	—	1 157	1 157	8 314	33
VI	1 240	—	1 087	1 087	8 019	32
VII	1 372	—	1 280	1 280	7 030	32
VIII	1 181	—	1 062	1 062	6 545	32

(a) Italien er det eneste fællesskabsland, der fremstiller manganalm med et Mn-indhold på over 20%  
(b) Inkl. ristet og sintret malm  
(c) Ved slutningen af perioden  
(d) Arbejdere, lærlinge og funktionærer i alt ved slutningen af perioden

(a) Italien ist das einzige Erzeugerland der Gemeinschaft von Manganerzen mit einem Mn-Gehalt von mehr als 20%  
(b) Einschließlich Röstertz sowie Manganerzsinter  
(c) Am Ende des Zeitraums  
(d) Arbeiter, Lehrlinge und Angestellte insgesamt am Ende des Zeitraums

(a) Italy is the only Community country that produces manganese ore (ore containing more than 20% Mn)  
(b) Ore that is dressed, screened, concentrated roasted, sintered, etc.  
(c) At end of period  
(d) Workers, apprentices and employees registered at the end of the period

(a) L'Italie est le seul pays de la Communauté producteur de minerai de manganèse (Minerai contenant plus de 20% Mn)  
(b) Minerais traités, enrichis, calibrés, grillés, frittés, agglomérés, etc.  
(c) En fin de période  
(d) Ouvriers, apprentis et employés inscrits en fin de période

(a) L'Italia, nella Comunità, è la sola produttrice di minerale di manganese (Minerale contenente più del 20% di Mn)  
(b) Minerali trattati, arricchiti, calibrati, grigliati, arrostiti, agglomerati, etc.  
(c) Alla fine del periodo  
(d) Operai, apprendisti e impiegati iscritti alla fine del periodo

(a) Italië is het enige land in de Gemeenschap dat mangaanertsen met een Mn-gehalte van meer dan 20% voortbrengt  
(b) Met inbegrip van gerooste en gesinterde ertsen  
(c) Op het einde van het tijdvak  
(d) Arbeiders, leerlingen en beamtben in totaal op het einde van het tijdvak

**Del III : Jern- og manganminer**

**Teil III : Eisen- und Manganerzgruben**

**Part III : Iron and manganese mines**

**III<sup>e</sup> Partie : Mines de fer et de manganèse**

**III<sup>a</sup> Parte : Miniere di ferro e di manganese**

**III<sup>e</sup> Deel : IJzererts- en mangaanertsmijnen**

**II**

**Udenrigshandel og handel inden for Fællesskabet med jernmalm, manganmalm og pyritaske (toldstatistikker)**

***Außenhandel und Binnenaustausch der Gemeinschaft an Eisenerz, Manganerz und Schwefelkiesabbränden (Außenhandelsstatistik)***

**External and internal trade of the Community in iron ore, manganese ore and pyrites residues (foreign trade statistics)**

**Commerce extérieur de minéral de fer, de minéral de manganèse et de cendres de pyrites, et échanges à l'intérieur de la Communauté (Statistiques douanières)**

***Commercio estero di minerale di ferro, di minerale di manganese e di ceneri di pirite e scambi all'interno della Comunità (Statistiche doganali)***

**Buitenlandse handel en ruilverkeer van de Gemeenschap in ijzererts, mangaanerts en pyrietresidu (Douanestatistieken)**

**Udenrigshandel og handel inden for Fællesskabet (1) med jernmalm, manganmalm og pyritaske**

*Außenhandel und Binnenaustausch der Gemeinschaft (1) an Eisenerz, Manganerz und Schwefelkiesabbränden*

External and internal trade in iron ore, manganese ore and pyrites residues for the Community as a whole (1)

Commerce extérieur et échanges intérieurs de minerai de fer, de minerai de manganèse et de cendres de pyrites pour l'ensemble de la Communauté (1)

Commercio estero e scambi all'interno della Comunità (1) di minerale di ferro, di minerale di manganese e di ceneri di pirite

Buitenlandse handel van — en ruilverkeer binnen — de Gemeenschap (1) in ijzererts, mangaanerts en pyrietresidu

1000 t

	Jernmalm Eisenerz Iron ore Minerai de fer Minerale di ferro Ijzererts	Manganmalm Manganerz Manganese ore Minerai de manganèse Minerale di manganese Mangaanerts	Pyritaske Schwefelkiesabbrände Pyrites residues Cendres de pyrites Ceneri di pirite Pyriet-residu	Jernmalm Eisenerz Iron ore Minerai de fer Minerale di ferro Ijzererts	Manganmalm Manganerz Manganese ore Minerai de manganèse Minerale di manganese Mangaanerts	Pyritaske Schwefelkiesabbrände Pyrites residues Cendres de pyrites Ceneri di pirite Pyriet-residu
	Import fra tredjelande <i>Einfuhr aus dritten Ländern</i> Imports from third countries Importations des pays tiers <i>Importazioni dai paesi terzi</i> Invoer uit derde landen			Eksport til tredjelande <i>Ausfuhr nach dritten Ländern</i> Exports to third countries Exportations vers les pays tiers <i>Esportazioni verso i paesi terzi</i> Uitvoer naar derde landen		
1971	76 786	2 777	890	9	18	299
1972	80 741	2 260	1 039	4	21	240
1973						
1972 I	4 320	147	104	0	2	16
II	5 319	166	94	0	2	26
III	7 138	167	112	1	2	16
IV	6 514	123	102	0	1	26
V	6 323	313	91	1	2	33
VI	7 361	141	85	1	1	15
VII	6 724	212	91	0	1	10
VIII						
IX	7 762	216	57	0	1	13
X	6 291	191	59	0	5	19
XI	7 920	189	59	0	1	16
XII	7 418	179	58	0	2	30
	Tilførsler fra EKSF-lande <i>Bezüge aus Ländern der EGKS</i> Receipts from ECSC countries Réceptions des pays de la CECA <i>Arrivi dai paesi della CECA</i> Aanvoer uit landen van de EGKS			Leverancer til EKSF-lande <i>Lieferungen nach Ländern der EGKS</i> Deliveries to ECSC countries Livraisons aux pays de la CECA <i>Consegne ai paesi della CECA</i> Leveringen aan landen van de EGKS		
1971	18 206	33	497	18 399	31	442
1972	18 539	24	380	19 132	49	377
1973						
1972 I	1 372	2	37	1 176	4	30
II	1 679	3	18	1 766	2	22
III	1 626	4	29	1 449	4	39
IV	1 623	1	37	2 367	2	35
V	1 370	5	41	1 469	6	39
VI	1 695	4	36	1 774	3	36
VII	1 462	2	35	1 572	2	31
VIII						
IX	1 447	2	35	1 578	3	24
X	1 506	2	22	1 513	5	19
XI	1 402	3	32	1 561	8	35
XII	1 498	12	27	1 559	7	19

(1) Fra 1 januar 1973 EUR 9

(1) Ab 1. Januar 1973 EUR 9

(1) From 1 January 1973 EUR 9

(1) A partir du 1<sup>er</sup> janvier 1973 EUR 9

(1) Dal 1° gennaio 1973 EUR 9

(1) Met ingang van 1 januari 1973 EUR 9



**Import og eksport af jernmalm, manganmalm og pyritaske**

**Einfuhr und Ausfuhr von Eisenerz, Manganerz und Schwefelkiesabbränden**

**Imports and exports of iron ore, manganese ore and pyrites residues**

**Importations et exportations de minerai de fer, de minerai de manganèse et de cendres de pyrites**

**Importazioni ed esportazioni di minerale di ferro, di minerali di manganese e di ceneri di piriti**

**Invoer en uitvoer van ijzererts, mangaanerts en pyrietresidu**

151

EUR-9

1000 t

Lande · Länder · Countries Pays · Paesi · Landen	Jernmalm Eisenerz Iron ore	Manganmalm Manganerz Manganese ore	Pyritaske Schwefelkiesabbrände Pyrites residues
	Minerali de fer Minerali di ferro Ijzererts	Minerali de manganèse Minerali di manganese Mangaanerts	Ceneri di piriti Pyrietresidu

A) Import · Einfuhr · Imports · Importations · Importazioni · Invoer

EUR-9	Deutschland (BR)	1				
	France	2				
	Italia	3				
	Nederland	4				
	UEBL/BLEU	5				
	EUR-6	6				
	United Kingdom	7				
	Ireland	8				
	Danmark	9				
	EUR-9	10				
	<b>Total</b>	11				
Europa	West	Schweden · Sweden · Suède	12			
		Norwegen · Norway · Norvège	13			
		Spanien · Spain · Espagne	14			
		Sonstige · Other · Autres	15			
		Total	16			
Europe	Ouest					
Europee	Ost · East	Total	17			
		darunter · of which · dont: UdSSR · USSR · URSS	18			
	<b>Total</b>	19				
Afrika	dar.	Nordafrika · North Africa · Afr. du Nord	20			
		Mauretanien · Mauretania · Mauritanie	21			
Africa	of which	Sierra Leone	22			
		Liberia · Libéria	23			
Afrique	dont	Gabun · Gabon	24			
		Saire · Zaïre	25			
		Angola	26			
		Südafr. Union · Union of S. Af. · Union Sud-Afr.	27			
	<b>Total</b>	28				
Amerika	Nord · North · Nord	darunter · of which · dont: Kanada · Canada	29			
			30			
America	Mittel · Central · Centrale		31			
			32			
Amérique	darunter	Venezuela · Vénézuéla	33			
		of which	Peru · Pérou	34		
	dont	Brasilien · Brazil · Brésil	35			
	<b>Total</b>	36				
Asien	Mittlerer Osten · Middle East · Moyen-Orient		37			
			38			
Asia	Übriges Asien · Rest of Asia · Reste de l'Asie		38			
		darunter · of which · dont: Indien · India · Indes	39			
	<b>Total</b>	40				
Ozeanien · Oceania · Océanie		40				
Dritte Länder	Third countries					
		<b>Total</b>	41			
Pays tiers						
Insgesamt · Grand total · Total général		42				

B) Eksport · Ausfuhr · Exports · Exportations · Esportazioni · Uitvoer

EUR-9	Deutschland (BR)	43				
	France	44				
	Italia	45				
	Nederland	46				
	UEBL/BLEU	47				
	EUR-6	48				
	United Kingdom	49				
	Ireland	50				
	Danmark	51				
	EUR-9	52				
Österreich · Austria · Autriche		53				
Sonstige · Other · Autres		54				
Dritte Länder	Third countries					
		<b>Total</b>	55			
Pays tiers						
Insgesamt · Grand total · Total général		56				

**Import og eksport af jernmalm, manganmalm og pyritaske**
**Einfuhr und Ausfuhr von Eisenerz, Manganerz und Schwefelkiesabbränden**
**Imports and exports of iron ore, manganese ore and pyrites residues**
**Importations et exportations de minerai de fer, de minerai de manganèse et de cendres de pyrites**
**Importazioni ed esportazioni di minerale di ferro, di minerali di manganese e di ceneri di piriti**
**Invoer en uitvoer van ijzererts, mangaanerts en pyrietresidu**

1000 t

DEUTSCHLAND (BR)

Lande · Länder · Countries Pays · Paesi · Landen	Jernmalm Eisenerz Iron ore	Manganmalm Manganerz Manganese ore	Pyritaske Schwefelkiesabbrände Pyrites residues
	Minerai de fer Minerale di ferro Ijzererts	Minerai de manganèse Minerale di manganese Mangaanerts	Cendres de pyrites Ceneri di piriti Pyrietresidu

**A) Import · Einfuhr · Imports · Importations · Importazioni · Invoer**

EUR-9	France	2					
	Italia	3					
	Nederland	4					
	UEBL/BLEU	5					
	EUR-6	6					
	United Kingdom	7					
	Ireland	8					
	Danmark	9					
	EUR-9	10					
		<b>Total</b>	11				
Europa	West	Schweden · Sweden · Suède	12				
		Norwegen · Norway · Norvège	13				
Europe	West	Spanien · Spain · Espagne	14				
		Sonstige · Other · Autres	15				
Europe	Ouest	<b>Total</b>	16				
		Ost · East	<b>Total</b>	17			
	Orientale	darunter · of which · dont: UdSSR · OSSR · URSS	18				
	<b>Total</b>	19					
Afrika	dar.	Nordafrika · North Africa · Afr. du Nord	20				
		Mauretania · Mauritanien · Mauritanie	21				
Africa	of	Sierra Leone	22				
		Liberia · Libéria	23				
Afrique	which	Gabun · Gabon	24				
		Saire · Zaïre	25				
	dont	Angola	26				
		Südafr. Union · Union of S. Af. · Union Sud-Afr.	27				
	<b>Total</b>	28					
Amerika	Nord · North · Nord	darunter · of which · dont: Kanada · Canada	29				
		Mittel · Central · Centrale	30				
America	Süd · South · Sud		31				
			32				
Amérique	darunter	Venezuela · Vénézuéla	33				
		of which	Peru · Pérou	34			
	dont	Brasilien · Brazil · Brésil	35				
	<b>Total</b>	36					
Asien	Mittlerer Osten · Middle East · Moyen-Orient		37				
Asia		Übriges Asien · Rest of Asia · Reste de l'Asie	38				
Asie	darunter · of which · dont: Indien · India · Indes	39					
	<b>Ozeanien · Oceania · Océanie</b>	40					
	Dritte Länder Third countries Pays tiers	<b>Total</b>	41				
	<b>Insgesamt · Grand total · Total général</b>	42					

**B) Eksport · Ausfuhr · Exports · Exportations · Esportazioni · Uitvoer**

EUR-9	France	44					
	Italia	45					
	Nederland	46					
	UEBL/BLEU	47					
	EUR-6	48					
	United Kingdom	49					
	Ireland	50					
	Danmark	51					
	EUR-9	52					
	<b>Österreich · Austria · Autriche</b>	53					
	<b>Sonstige · Other · Autres</b>	54					
	Dritte Länder Third countries Pays tiers	<b>Total</b>	55				
	<b>Insgesamt · Grand total · Total général</b>	56					

Import og eksport af jernmalm, manganmalm og pyritaske

Einfuhr und Ausfuhr von Eisenerz, Manganerz und Schwefelkiesabbränden

Imports and exports of iron ore, manganese ore and pyrites residues

Importations et exportations de minerai de fer, de minerai de manganèse et de cendres de pyrites

Importazioni ed esportazioni di minerale di ferro, di minerali di manganese e di ceneri di piriti

Invoer en uitvoer van ijzererts, mangaanerts en pyrietresidu

153

FRANCE

1000 t

Lande · Länder · Countries Pays · Paesi · Landen	Jernmalm Eisenerz Iron ore	Manganmalm Manganerz Manganese ore	Pyritaske Schwefelkiesabbrände Pyrites residues
	Minerai de fer Minerale di ferro Ijzererts	Minerale di manganese Minerale di manganese Mangaanerts	Cendres de pyrites Ceneri di piriti Pyrietresidu

A) Import · Einfuhr · Imports · Importations · Importazioni · Invoer

EUR-9	Deutschland (BR)	1					
	Italia	3					
	Nederland	4					
	UEBL/BLEU	5					
	EUR-6	6					
	United Kingdom	7					
	Ireland	8					
	Danmark	9					
	EUR-9	10					
		<b>Total</b>	<b>11</b>				
Europa	West	Schweden · Sweden · Suède	12				
		Norwegen · Norway · Norvège	13				
Europe	West	Spanien · Spain · Espagne	14				
		Sonstige · Other · Autres	15				
Europe	Ouest	<b>Total</b>	<b>16</b>				
		Ost · East	<b>Total</b>	<b>17</b>			
	Orientale	darunter · of which · dont: UdSSR · OSSR · URSS	18				
	<b>Total</b>	<b>19</b>					
Afrika	dar.	Nordafrika · North Africa · Afr. du Nord	20				
		Mauretanien · Mauretania · Mauritanie	21				
Africa	of which	Sierra Leone	22				
		Liberia · Libéria	23				
Afrique	dont	Gabun · Gabon	24				
		Saire · Zaïre	25				
		Angola	26				
		Südafr. Union · Union of S. Af. · Union Sud-Afr.	27				
	<b>Total</b>	<b>28</b>					
Amerika	Nord · North · Nord	darunter · of which · dont: Kanada · Canada	29				
		<b>Total</b>	<b>30</b>				
America	Mittel · Central · Centrale	<b>Total</b>	<b>31</b>				
		Süd · South · Sud	32				
Amérique	darunter	Venezuela · Vénézuéla	33				
		of which	Peru · Pérou	34			
	dont	Brasilien · Brazil · Brésil	35				
	<b>Total</b>	<b>36</b>					
Asien	Asia	Mittlerer Osten · Middle East · Moyen-Orient	37				
		Übriges Asien · Rest of Asia · Reste de l'Asie	38				
		darunter · of which · dont: Indien · India · Indes	39				
	<b>Total</b>	<b>40</b>					
Ozeanien · Oceania · Océanie			40				
Dritte Länder	Third countries	<b>Total</b>	<b>41</b>				
		Pays tiers					
	<b>Total</b>	<b>42</b>					
Insgesamt · Grand total · Total général			42				

B) Eksport · Ausfuhr · Exports · Exportations · Esportazioni · Uitvoer

EUR-9	Deutschland (BR)	43					
	Italia	45					
	Nederland	46					
	UEBL/BLEU	47					
	EUR-6	48					
	United Kingdom	49					
	Ireland	50					
	Danmark	51					
	EUR-9	52					
		<b>Total</b>	<b>53</b>				
Österreich · Austria · Autriche		53					
Sonstige · Other · Autres		54					
Dritte Länder	Third countries	<b>Total</b>	<b>55</b>				
		Pays tiers					
	<b>Total</b>	<b>56</b>					
Insgesamt · Grand total · Total général			56				

**Import og eksport af jernmalm, manganmalm og pyritaske**
**Einfuhr und Ausfuhr von Eisenerz, Manganerz und Schwefelkiesabbränden**
**Imports and exports of iron ore, manganese ore and pyrites residues**
**Importations et exportations de minerai de fer, de minerai de manganèse et de cendres de pyrites**
**Importazioni ed esportazioni di minerale di ferro, di minerali di manganese e di ceneri di piriti**
**Invoer en uitvoer van ijzererts, mangaanerts en pyrietresidu**

1000 t

ITALIA

Lande · Länder · Countries Pays · Paesi · Landen	Jernmalm Eisenerz Iron ore	Manganmalm Manganerz Manganese ore	Pyritaske Schwefelkiesabbrände Pyrites residues
	Minerai de fer Minerale di ferro Ijzererts	Minerai de manganèse Minerale di manganese Mangaanerts	Cendres de pyrites Ceneri di piriti Pyrietresidu

**A) Import · Einfuhr · Imports · Importations · Importazioni · Invoer**

EUR-9	Deutschland (BR)	1				
	France	2				
	Nederland	4				
	UEBL/BLEU	5				
	EUR-6	6				
	United Kingdom	7				
	Ireland	8				
	Danmark	9				
	EUR-9	10				
		<b>Total</b>	<b>11</b>			
Europa	West	Schweden · Sweden · Suède	12			
		Norwegen · Norway · Norvège	13			
		Spanien · Spain · Espagne	14			
		Sonstige · Other · Autres	15			
		<b>Total</b>	<b>16</b>			
Europe	Ouest	<b>Total</b>	17			
			18			
Afrika	dar.	<b>Total</b>	19			
		Nordafrika · North Africa · Afr. du Nord	20			
		Mauretanien · Mauretania · Mauritanie	21			
		Sierra Leone	22			
		Liberia · Libéria	23			
		Gabun · Gabon	24			
		Saire · Zaïre	25			
		Angola	26			
		Südafr. Union · Union of S. Af. · Union Sud-Afr.	27			
			<b>Total</b>	<b>28</b>		
Amerika	Nord · North · Nord	darunter · of which · dont: Kanada · Canada	29			
		Mittel · Central · Centrale	30			
		Süd · South · Sud	31			
		<b>Total</b>	<b>32</b>			
Amérique	darunter · of which · dont	Venezuela · Vénézuéla	33			
		Peru · Pérou	34			
		Brasilien · Brazil · Brésil	35			
Asien	Mittlerer Osten · Middle East · Moyen-Orient	<b>Total</b>	36			
		Übriges Asien · Rest of Asia · Reste de l'Asie	37			
		darunter · of which · dont: Indien · India · Indes	38			
			39			
<b>Ozeanien · Oceania · Océanie</b>			40			
Dritte Länder	Third countries	<b>Total</b>	41			
			Pays tiers			
<b>Insgesamt · Grand total · Total général</b>			<b>42</b>			

**B) Eksport · Ausfuhr · Exports · Exportations · Esportazioni · Uitvoer**

EUR-9	Deutschland (BR)	43				
	France	44				
	Nederland	46				
	UEBL/BLEU	47				
	EUR-6	48				
	United Kingdom	49				
	Ireland	50				
	Danmark	51				
	EUR-9	52				
	<b>Österreich · Austria · Autriche</b>			53		
<b>Sonstige · Other · Autres</b>			54			
Dritte Länder	Third countries	<b>Total</b>	55			
			Pays tiers			
<b>Insgesamt · Grand total · Total général</b>			<b>56</b>			

Import og eksport af jernmalm, manganmalm og pyritaske

Einfuhr und Ausfuhr von Eisenerz, Manganerz und Schwefelkiesabbränden

Imports and exports of iron ore, manganese ore and pyrites residues

Importations et exportations de minerai de fer, de minerai de manganèse et de cendres de pyrites

Importazioni ed esportazioni di minerale di ferro, di minerali di manganese e di ceneri di piriti

Invoer en uitvoer van ijzererts, mangaanerts en pyrietresidu

155

NEDERLAND

1000 t

Lande · Länder · Countries Pays · Paesi · Landen	Jernmalm Eisenerz Iron ore	Manganmalm Manganerz Manganese ore	Pyritaske Schwefelkiesabbrände Pyrites residues
	Minerai de fer Minerale di ferro Ijzererts	Minerai de manganèse Minerale di manganese Mangaanerts	Cendres de pyrites Ceneri di piriti Pyrietresidu

A) Import · Einfuhr · Imports · Importations · Importazioni · Invoer

EUR-9	Deutschland (BR)	1				
	France	2				
	Italia	3				
	UEBL/BLEU	5				
	EUR-6	6				
	United Kingdom	7				
	Ireland	8				
	Danmark	9				
	EUR-9	10				
		<b>Total</b>	<b>11</b>			
Europa	West	Schweden · Sweden · Suède	12			
		Norwegen · Norway · Norvège	13			
		Spanien · Spain · Espagne	14			
		Sonstige · Other · Autres	15			
		<b>Total</b>	<b>16</b>			
Europe	Ouest					
Europe	Ost · East Orientale	<b>Total</b>	<b>17</b>			
		darunter · of which · dont: UdSSR · OSSR · URSS	<b>18</b>			
	<b>Total</b>	<b>19</b>				
Afrika	dar.	Nordafrika · North Africa · Afr. du Nord	20			
		Mauretania · Mauretania · Mauritanie	21			
Africa	of which	Sierra Leone	22			
		Liberia · Libéria	23			
Afrique	dont	Gabon · Gabon	24			
		Saire · Zaïre	25			
		Angola	26			
		Südafr. Union · Union of S. Af. · Union Sud-Afr.	27			
	<b>Total</b>	<b>28</b>				
Amerika	Nord · North · Nord	darunter · of which · dont: Kanada · Canada	29			
			30			
America	Mittel · Central · Centrale		31			
		Süd · South · Sud	32			
Amérique	darunter of which dont	Venezuela · Vénézuéla	33			
		Peru · Pérou	34			
		Brasilien · Brazil · Brésil	35			
	<b>Total</b>	<b>36</b>				
Asien	Mittlerer Osten · Middle East · Moyen-Orient		37			
		Übriges Asien · Rest of Asia · Reste de l'Asie	38			
Asia	darunter · of which · dont: Indien · India · Indes		39			
	<b>Total</b>	<b>40</b>				
Ozeanien · Oceania · Océanie						
Dritte Länder Third countries Pays tiers	Total		41			
Insgesamt · Grand total · Total général		42				

B) Eksport · Ausfuhr · Exports · Exportations · Esportazioni · Uitvoer

EUR-9	Deutschland (BR)	43				
	France	44				
	Italia	45				
	UEBL/BLEU	47				
	EUR-6	48				
	United Kingdom	49				
	Ireland	50				
	Danmark	51				
	EUR-9	52				
	Österreich · Austria · Autriche		53			
Sonstige · Other · Autres		54				
Dritte Länder Third countries Pays tiers	Total		55			
Insgesamt · Grand total · Total général		56				

**Import og eksport af jernmalm, manganmalm og pyritaske**
**Einfuhr und Ausfuhr von Eisenerz, Manganerz und Schwefelkiesabbränden**
**Imports and exports of iron ore, manganese ore and pyrites residues**
**Importations et exportations de minerai de fer, de minerai de manganèse et de cendres de pyrites**
**Importazioni ed esportazioni di minerale di ferro, di minerali di manganese e di ceneri di pirite**
**Invoer en uitvoer van ijzererts, mangaanerts en pyrietresidu**

1000 t

UEBL/BLEU

Lande · Länder · Countries Pays · Paesi · Landen	Jernmalm Eisenerz Iron ore	Manganmalm Manganerz Manganese ore	Pyritaske Schwefelkiesabbrände Pyrites residues
	Minerai de fer Minerale di ferro Ijzererts	Minerai de manganèse Minerale di manganese Mangaanerts	Cendres de pyrites Ceneri di pirite Pyrietresidu

**A) Import · Einfuhr · Imports · Importations · Importazioni · Invoer**

EUR-9	Deutschland (BR)	1			
	France	2			
	Italia	3			
	Nederland	4			
	EUR-6	6			
	United Kingdom	7			
	Ireland	8			
	Danmark	9			
	EUR-9	10			
		<b>Total</b>	<b>11</b>		
Europa	West	Schweden · Sweden · Suède	12		
		Norwegen · Norway · Norvège	13		
		Spanien · Spain · Espagne	14		
		Sonstige · Other · Autres	15		
		<b>Total</b>	<b>16</b>		
			<b>Ost · East</b>	<b>17</b>	
Europe	Orientale	<b>Total</b>	18		
		darunter · of which · dont: UdSSR · OSSR · URSS	19		
Afrika	dar. of which	<b>Total</b>	20		
		Nordafrika · North Africa · Afr. du Nord	21		
		Mauritanien · Mauretania · Mauritanie	22		
		Sierra Leone	23		
		Liberia · Libéria	24		
		Gabun · Gabon	25		
		Saire · Zaïre	26		
		Angola	27		
Africa	dont	Südafr. Union · Union of S. Af. · Union Sud-Afr.	28		
		<b>Total</b>	<b>29</b>		
Amerika	darunter · of which · dont: Kanada · Canada	Nord · North · Nord	30		
		Mittel · Central · Centrale	31		
		Süd · South · Sud	32		
		<b>Total</b>	<b>33</b>		
Amérique	darunter · of which · dont	Venezuela · Vénézuéla	34		
		Peru · Pérou	35		
		Brasilien · Brazil · Brésil	36		
Asien	darunter · of which · dont: Indien · India · Indes	<b>Total</b>	37		
		Mittlerer Osten · Middle East · Moyen-Orient	38		
		Übriges Asien · Rest of Asia · Reste de l'Asie	39		
Ozeanien · Oceania · Océanie		40			
Dritte Länder	Third countries	<b>Total</b>	41		
		Pays tiers			
Insgesamt · Grand total · Total général		42			

**B) Eksport · Ausfuhr · Exports · Exportations · Esportazioni · Uitvoer**

EUR-9	Deutschland (BR)	43			
	France	44			
	Italia	45			
	Nederland	46			
	EUR-6	48			
	United Kingdom	49			
	Ireland	50			
	Danmark	51			
	EUR-9	52			
	Österreich · Austria · Autriche		53		
Sonstige · Other · Autres		54			
Dritte Länder	Third countries	<b>Total</b>	55		
		Pays tiers			
Insgesamt · Grand total · Total général		56			

Import og eksport af jernmalm, manganmalm og pyritaske

Einfuhr und Ausfuhr von Eisenerz, Manganerz und Schwefelkiesabbränden

Imports and exports of iron ore, manganese ore and pyrites residues

Importations et exportations de minerai de fer, de minerai de manganfise et de cendres de pyrites

Importazioni ed esportazioni di minerale di ferro, di minerali di manganese e di ceneri di piriti

Invoer en uitvoer van ijzererts, mangaanerts en pyrietresidu

157

UNITED KINGDOM

1000 t

Lande · Länder · Countries Pays · Paesi · Landen	Jernmalm Eisenerz Iron ore	Manganmalm Manganerz Manganese ore	Pyritaske Schwefelkiesabbrände Pyrites residues
	Minerai de fer Minerale di ferro Ijzererts	Minerai de manganese Minerale di manganese Mangaanerts	Cendres de pyrites Ceneri di piriti Pyrietresidu

A) Import · Einfuhr · Imports · Importations · Importazioni · Invoer

EUR-9	Deutschland (BR)	1				
	France	2				
	Italia	3				
	Nederland	4				
	UEBL/BLEU	5				
	EUR-6	6				
	Ireland	8				
	Danmark	9				
	EUR-9	10				
		<b>Total</b>	<b>11</b>			
Europa Europe Europe	West	Schweden · Sweden · Suède	12			
		Norwegen · Norway · Norvège	13			
		Spanien · Spain · Espagne	14			
	Ouest	Sonstige · Other · Autres	15			
		<b>Total</b>	<b>16</b>			
	Ost · East	<b>Total</b>	<b>17</b>			
Orientale	darunter · of which · dont: UdSSR · OSSR · URSS	18				
	<b>Total</b>	<b>19</b>				
Afrika Africa Afrique	dar.	Nordafrika · North Africa · Afr. du Nord	20			
		Mauretanien · Mauretania · Mauritanie	21			
	of which	Sierra Leone	22			
		Liberia · Libéria	23			
		Gabun · Gabon	24			
	dont	Saire · Zaïre	25			
		Angola	26			
		Südafr. Union · Union of S. Af. · Union Sud-Afr.	27			
	<b>Total</b>	<b>28</b>				
Amerika America Amérique	Nord · North · Nord	darunter · of which · dont: Kanada · Canada	29			
			30			
	Mittel · Central · Centrale		31			
		Süd · South · Sud		32		
darunter of which dont	Venezuela · Vénézuéla	33				
	Peru · Pérou	34				
	Brasilien · Brazil · Brésil	35				
	<b>Total</b>	<b>36</b>				
Asien Asia Asie	Mittlerer Osten · Middle East · Moyen-Orient		37			
		Übriges Asien · Rest of Asia · Reste de l'Asie	38			
	darunter · of which · dont: Indien · India · Indes	39				
	<b>Total</b>	<b>40</b>				
Ozeanien · Oceania · Océanie		40				
Dritte Länder Third countries Pays tiers	<b>Total</b>		41			
Insgesamt · Grand total · Total général		42				

B) Eksport · Ausfuhr · Exports · Exportations · Esportazioni · Uitvoer

EUR-9	Deutschland (BR)	43				
	France	44				
	Italia	45				
	Nederland	46				
	UEBL/BLEU	47				
	EUR-6	48				
	Ireland	50				
	Danmark	51				
	EUR-9	52				
	Österreich · Austria · Autriche		53			
Sonstige · Other · Autres		54				
Dritte Länder Third countries Pays tiers	<b>Total</b>		55			
Insgesamt · Grand total · Total général		56				

**Import og eksport af jernmalm, manganmalm og pyritaske**
**Einfuhr und Ausfuhr von Eisenerz, Manganerz und Schwefelkiesabbränden**
**Imports and exports of iron ore, manganese ore and pyrites residues**
**Importations et exportations de minerai de fer, de minerai de manganèse et de cendres de pyrites**
**Importazioni ed esportazioni di minerale di ferro, di minerali di manganese e di ceneri di piriti**
**Invoer en uitvoer van ijzererts, mangaanerts en pyrietresidu**

1000 t

IRELAND

Land · Länder · Countries Pays · Paesi · Landen	Jernmalm Eisenerz Iron ore	Manganmalm Manganerz Manganese ore	Pyritaske Schwefelkiesabbrände Pyrites residues
	Minerai de fer Minerali di ferro Ijzererts	Minerale di manganese Minerali di manganese Mangaanerts	Cendres de pyrites Ceneri di piriti Pyrietresidu

**A) Import · Einfuhr · Imports · Importations · Importazioni · Invoer**

EUR-9	Deutschland (BR)	1				
	France	2				
	Italia	3				
	Nederland	4				
	UEBL/BLEU	5				
	EUR-6	6				
	United Kingdom	7				
	Danmark	9				
	EUR-9	10				
		<b>Total</b>	<b>11</b>			
Europa	West	Schweden · Sweden · Suède	12			
		Norwegen · Norway · Norvège	13			
		Spanien · Spain · Espagne	14			
		Ouest	15			
		Total	16			
Europe	Ost · East	Total	17			
		Orientale } darunter · of which · dont: UdSSR · OSSR · URSS	18			
	<b>Total</b>	<b>19</b>				
Afrika	dar.	Nordafrika · North Africa · Afr. du Nord	20			
		Mauretanien · Mauretania · Mauritanie	21			
		Sierra Leone	22			
		of which	23			
		Liberia · Libéria	24			
		Gabun · Gabon	25			
		Saire · Zaire	26			
dont	27					
	Angola	26				
	Südafr. Union · Union of S. Af. · Union Sud-Afr.	27				
	<b>Total</b>	<b>28</b>				
Amerika	Nord · North · Nord	darunter · of which · dont: Kanada · Canada	29			
		Mittel · Central · Centrale	30			
		Süd · South · Sud	31			
America		32				
Amérique	darunter	Venezuela · Vénézuéla	33			
		of which	34			
		Peru · Pérou	35			
		dont	35			
	Brasilien · Brazil · Brésil	35				
	<b>Total</b>	<b>36</b>				
Asien	Asia	Mittlerer Osten · Middle East · Moyen-Orient	37			
		Asie	38			
		Übriges Asien · Rest of Asia · Reste de l'Asie	39			
	darunter · of which · dont: Indien · India · Indes	39				
	<b>Ozeanien · Oceania · Océanie</b>	<b>40</b>				
Dritte Länder	Third countries	Pays tiers	<b>Total</b>	<b>41</b>		
	<b>Insgesamt · Grand total · Total général</b>	<b>42</b>				

**B) Eksport · Ausfuhr · Exports · Exportations · Esportazioni · Uitvoer**

EUR-9	Deutschland (BR)	43				
	France	44				
	Italia	45				
	Nederland	46				
	UEBL/BLEU	47				
	EUR-6	48				
	United Kingdom	49				
	Danmark	51				
	EUR-9	52				
		<b>Österreich · Austria · Autriche</b>	<b>53</b>			
	<b>Sonstige · Other · Autres</b>	<b>54</b>				
Dritte Länder	Third countries	Pays tiers	<b>Total</b>	<b>55</b>		
	<b>Insgesamt · Grand total · Total général</b>	<b>56</b>				



**Import og eksport af jernmalm, manganmalm og pyritaske**

**Einfuhr und Ausfuhr von Eisenerz, Manganerz und Schwefelkiesabbränden**

**Imports and exports of iron ore, manganese ore and pyrites residues**

**Importations et exportations de minerai de fer, de minerai de manganèse et de cendres de pyrites**

**Importazioni ed esportazioni di minerale di ferro, di minerali di manganese e di ceneri di piriti**

**Invoer en uitvoer van ijzererts, mangaanerts en pyrietresidu**

159

DANMARK

1000 t

Lande · Länder · Countries Pays · Paesi · Landen	Jernmalm Eisenerz Iron ore	Manganmalm Manganerz Manganese ore	Pyritaske Schwefelkiesabbrände Pyrites residues
	Minerai de fer Minerale di ferro Ijzererts	Minerai de manganese Minerale di manganese Mangaanerts	Cendres de pyrites Ceneri di piriti Pyrietresidu

A) Import · Einfuhr · Imports · Importations · Importazioni · Invoer

EUR-9	Deutschland (BR)	1				
	France	2				
	Italia	3				
	Nederland	4				
	UEBL/BLEU	5				
	EUR-6	6				
	United Kingdom	7				
	Ireland	8				
	EUR-9	10				
		<b>Total</b>	11			
Europa Europe Europe	West West Ouest	Schweden · Sweden · Suède	12			
		Norwegen · Norway · Norvège	13			
		Spanien · Spain · Espagne	14			
		Sonstige · Other · Autres	15			
		<b>Total</b>	16			
		Ost · East Orientale	<b>Total</b>	17		
	darunter · of which · dont: UdSSR · OSSR · URSS	18				
	<b>Total</b>	19				
Afrika Africa Afrique	dar. of which dont	Nordafrika · North Africa · Afr. du Nord	20			
		Mauretanien · Mauretania · Mauritanie	21			
		Sierra Leone	22			
		Liberia · Libéria	23			
		Gabun · Gabon	24			
		Saire · Zaïre	25			
		Angola	26			
		Südafr. Union · Union of S. Af. · Union Sud-Afr.	27			
	<b>Total</b>	28				
Amerika America Amérique	Nord · North · Nord darunter · of which · dont: Kanada · Canada Mittel · Central · Centrale Süd · South · Sud		29			
			30			
			31			
			32			
			33			
	darunter of which dont	Venezuela · Vénézuéla	34			
		Peru · Pérou	35			
		Brasilien · Brazil · Brésil	35			
	<b>Total</b>	36				
Asien Asia Asie	Mittlerer Osten · Middle East · Moyen-Orient Übriges Asien · Rest of Asia · Reste de l'Asie darunter · of which · dont: Indien · India · Indes		37			
			38			
			39			
			39			
	<b>Ozeanien · Oceania · Océanie</b>	40				
Dritte Länder Third countries Pays tiers	<b>Total</b>		41			
			41			
	<b>Insgesamt · Grand total · Total général</b>	42				

B) Eksport · Ausfuhr · Exports · Exportations · Esportazioni · Uitvoer

EUR-9	Deutschland (BR)	43				
	France	44				
	Italia	45				
	Nederland	46				
	UEBL/BLEU	47				
	EUR-6	48				
	United Kingdom	49				
	Ireland	50				
	EUR-9	52				
		<b>Österreich · Austria · Autriche</b>	53			
	<b>Sonstige · Other · Autres</b>	54				
Dritte Länder Third countries Pays tiers	<b>Total</b>		55			
			55			
	<b>Insgesamt · Grand total · Total général</b>	56				



**Del IV : Diverse statistikker**

**Teil IV : Verschiedenes**

**Part IV : Miscellaneous statistics**

**IV<sup>e</sup> Partie : Statistiques diverses**

**IV<sup>a</sup> Parte : Statistiche varie**

**IV<sup>e</sup> Deel : Diverse statistieken**

|

**Afgift**  
**Umlage**  
**Levy**

**Prélèvement**  
**Prelievo**  
**Heffing**



Udviklingen i afgiftssatsen på værdien af de under EKSF-traktaten henhørende produkter i % og i EMA-regningsenheder pr. ton af produktet (a)

Entwicklung des Umlagesatzes auf den Wert der unter den Vertrag über die EGKS fallenden Erzeugnisse in % und EWA-Rechnungseinheiten je t Erzeugnisse (a)

Changes in the rate of the levy on the value of ECSC products as % and in E.M.A. units of account per metric ton of products (a)

Évolution du taux du prélèvement sur la valeur des productions CECA en % et en unités de compte A.M.E. par t.m. de produits (a)

Evoluzione del tasso di prelievo sul valore delle produzioni CECA in % e in unità di conto A.M.E. per tonnellata di prodotti (a)

Verloop van de heffing op de waarde van de onder het EGKS-Verdrag vallende produkten, in % en in EMO-rekeneenheden per ton (a)

(b)	Nettoafgift pr. ton · Nettoulage je t · Net levy per ton Prélèvement net à la tonne · Prelievo netto per t · Netto-heffing per ton						
	Procentsats Satz % Rate in % Taux en % Tasso in % Percentage	Brunkulsbriketter og brun- kulshålvkoks Braunkohlenbriketts und Braunkohlen- schwelkoks Brown coal briquettes and semi-coke derived from brown coal Briquettes et semicoke de lignite Mattonelle e semicoke di lignite Bruinkoolbriketten en halfkokes van bruinkool	Stenkul Steinkohle Hard coals Houille Carbon fossile Steenkool	Råjern Roheisen Pig-iron Fonte Ghisa Ruwijzer (c)	Thomasingots Thomas- Stahlrohblöcke Thomas ingots Lingots Thomas Lingotti Thomas Thomasblokken	Andre ingots Sonstige Stahlrohblöcke Other ingots Autres lingots Altri lingotti Andere blokken	Valseværksfærdig og slutprodukter Walzstahlfertig- und weiterverarb. Walzstahl- fertigterzeugnisse Finished and end products Prod. finis et finals Prodotti finiti e finali Walserijprodukten en verder bewerkte produkten
	1	2	3	4	5	6	7
1953 I	0,3	0,0141	0,0372	0,1422	0,1398	0,1884	0,0735
III	0,5	0,0235	0,0620	0,2370	0,2330	0,3140	0,1225
V	0,7	0,0329	0,0868	0,3318	0,3262	0,4396	0,1715
VII	0,9	0,0423	0,1116	0,4266	0,4194	0,5652	0,2205
1955 VII	0,7	0,0329	0,0868	0,3318	0,3262	0,4396	0,1715
1956 I	0,45	0,0212	0,0558	0,2133	0,2097	0,2826	0,1103
1957 VII	0,35	0,0220	0,0448	0,1870	0,1738	0,2925	0,1003
IX	0,35	0,0220	0,0448	0,1870	0,1738	0,2925	0,1003
1959 I	0,35	0,0220	0,0448	0,1870	0,1738	0,2925	0,1003
VII	0,35	0,0277	0,0448	0,1870	0,1738	0,2925	0,1003
1960 I	0,35	0,0277	0,0448	0,1870	0,1738	0,2925	0,1003
III	0,35	0,0277	0,0448	0,1870	0,1738	0,2925	0,1003
1961 VII	0,30	0,0237	0,0384	0,1603	0,1490	0,2507	0,0860
1962 VII	0,20	0,0158	0,0256	0,1068	0,0993	0,1672	0,0573
1964 VII	0,20	0,0180	0,0256	0,1068	0,0993	0,1672	0,0573
1965 VII	0,25	0,0225	0,0360	0,1071	0,1337	0,2117	0,0717
1966 VII	0,25	0,0247	0,0360	0,1071	0,1337	0,2117	0,0717
1967 VII	0,30	0,0297	0,0432	0,1286	0,1604	0,2540	0,0860
1972 I	0,29	0,0287	0,0548	0,1640	0,1814	0,2865	0,1043
1973 I(*)	0,29	0,0339	0,0526	0,1617	0,1931	0,2667	0,1010
1974 I	0,29	0,03953	0,05368	0,16146	0,21111	0,28700	0,10928
1975 I	0,29	0,04481	0,05936	0,22405	0,28951	0,36357	0,13856

(a) Procentsatsen af middelværdierne er den samme for samtlige EKSF-produkter. Den tilsvarende værdi i EMA-regningsenheder fastsættes efter middelværdien pr. ton for hver af de store EKSF-varegrupper. — Den kan ændres ved korrektion af middelværdien, men er dog ens for hver vare for hvert land (der sker en vis nedsættelse af afgiften pr. ton, ved brug af varer, som der allerede er betalt afgift for). Værdien i landets valuta (se nedenstående tabel) afhænger desuden af svingninger i den officielle valutakurs, som fastsætter de forskellige valutaers værdi i EMA-regningsenheder (1 EMA-enhed er for tiden DM 3,220, Fr 5,554; Lit 631,3; Fl 3,355; Fb/Flix 48,66; £ 0,4167; Dkr 7,578)

(b) Tidspunktet for ændring af satsen eller middelværdierne

(c) Ikke bestemt til stålremstilling

(\*) Fra 1.1.73 det Udvidede Fællesskab

(a) Der Satz des mittleren Wertes der Produktion in % ist bei sämtlichen EGKS-Erzeugnissen gleich. Der entsprechende Wert in EWA-Rechnungseinheiten wird nach dem mittleren Wert je t für jede der großen EGKS-Erzeugnisgruppen festgesetzt — er kann sich bei Berichtigungen der mittleren Werte ändern, ist jedoch bei jedem Erzeugnis für alle Länder gleich (die Umlage je t unterliegt außerdem gewissen Abzügen, wenn Erzeugnisse verbraucht werden, für die bereits Umlage gezahlt wurde). Der Wert in Landeswährung (siehe folgende Tabelle) hängt außerdem von den Schwankungen des amtlichen Wechselkurses ab, der den Wert der verschiedenen Währungen in EWA-Rechnungseinheiten bestimmt (1 EWA-Einheit ist gegenwärtig gleich : DM 3,220; Fr 5,554; Lit 631,3; Fl 3,355; Fb/Flix 48,66; £ 0,4167; Dkr 7,578)

(b) Zeitpunkt der Veränderung des Satzes oder der mittleren Werte

(c) Nicht für die Stahlherstellung bestimmt

(\*) ab 1.1.73 Erweiterte Gemeinschaft

(a) The % rate of the mean value of production is the same for all ECSC products. The equivalent value in E.M.A. units of account is fixed on the basis of the average value per ton of each of the broad categories of ECSC products. It may vary when the average values are adjusted, but is the same for each product for all countries (deductions are also made from the levy per ton to allow for consumption of products on which the levy has already been paid). The equivalent value in national currency (see following table) also depends on fluctuations in the official rate of exchange which defines the value of the different currencies in E.M.A. units of account (1 E.M.A. unit is currently worth : DM 3.220; Fr 5.554; Lit 631.3; Fl 3.355; Fb/Flix 48.66; £ 0.4167; Dkr 7.578)

(b) Date of changes in the rate or average values

(c) Not intended for steelmaking

(\*) From 1.1.73 the Enlarged Community

(a) Le taux en % de la valeur moyenne de la production est commun à tous les produits de la CECA — Son équivalence en unités de compte A.M.E. est fixée d'après la valeur moyenne à la t pour chacun des grands groupes de produits CECA — elle peut varier lors des ajustements effectués sur les valeurs moyennes, mais elle est commune pour chaque produit pour tous les pays (le prélèvement à la t subit en outre des déductions tenant compte des consommations de produits déjà taxés). L'équivalence en monnaie nationale (voir tableau suivant) dépend en outre des fluctuations du taux de change officiel qui, légalement, définit la valeur des différentes monnaies en unités A.M.E. (1 unité A.M.E. vaut actuellement : DM 3,220; Fr 5,554; Lit 631,3; Fl 3,355; Fb/Flix 48,66; £ 0,4167; Dkr 7,578)

(b) Date des changements de taux ou des valeurs moyennes

(c) Non destinée à la fabrication de l'acier

(\*) a/c 1.1.73 Communauté élargie

(a) Il tasso in % del valore medio della produzione è comune a tutti i prodotti CECA. La sua equivalenza in unità di conto A.M.E. è fissata sulla base del valore medio per tonnellata per ciascuno dei grandi gruppi di prodotti CECA. Essa può variare a seguito dei ragguistamenti effettuati sui valori medi, ma essa è comune per ogni prodotto per tutti i paesi (il prelievo per t. subisce inoltre deduzioni che tengono conto del consumo di prodotti già tassati). L'equivalenza in valuta nazionale (cfr. tabella seguente) dipende inoltre dalle fluttuazioni del tasso di cambio ufficiale che fissa legalmente il valore delle varie valute in unità A.M.E. (1 unità A.M.E. equivale attualmente : DM 3,220; Fr 5,554; Lit 631,3; Fl 3,355; Fb/Flix 48,66; £ 0,4167; Dkr 7,578)

(b) Data in cui sono stati modificati i tassi o i valori medi

(c) Non destinata alla fabbricazione dell'acciaio

(\*) dall' 1.1.73 Comunità ampliata

(a) Het percentage van de gemiddelde waarde van de produktie is voor alle produkten van de EGKS gelijk. — Het equivalent in EMO-rekeneenheden wordt voor elke groep EGKS-produkten volgens de gemiddelde waarde per ton vastgesteld — deze kan enigszins afwijken wanneer er herzieningen worden aangebracht in de gemiddelde waarden, doch blijft gelijk voor elk produkt voor alle landen (op de heffing per t worden bovendien bepaalde kortingen toegepast indien produkten worden verbruikt welke reeds zijn belast). Het equivalent in nationale valuta (zie volgende tabel) hangt bovendien af van de schommelingen van de officiële wisselkoers welke wettelijk de waarde van de verschillende valuta in EMO-rekeneenheden bepaalt (1 EMO-rekeneenheid is momenteel gelijk aan : DM 3,220; Fr 5,554; Lit 631,3; Fl 3,355; Fb/Flix 48,66; £ 0,4167; Dkr 7,578)

(b) Datum van de wijzigingen in het heffingspercentage of de gemiddelde waarden

(c) Niet bestemd voor de staalfabricage

(\*) vanaf 1.1.73 uitgebreide Gemeenschap

Udviklingen i afgiftssatserne pr. ton på produktionen af jern- og stålprodukter i national møntsort (afrundet til 3 decimaler)

Entwicklung der Umlagesätze je t auf die Erzeugung der Eisen- und Stahlerzeugnisse in Landeswährung (auf die 3. Dezimalstelle abgerundete Zahlen)

Changes in the rates of the levy per ton on the production of iron and steel products, in national currency (figures rounded to the third decimal)

(b)	Deutschland (BR) (a) (DM)	France (a) (Ffr)	Italia (Lit)	Nederland (Fl)	UEBL (Fb/Flx)	United Kingdom and Ireland (£)	Danmark (Dkr)
A) Råjern (c) · Roheisen (c) · Pig iron (c) · Fonte (c) · Ghisa (c) · Ruwijzer (c)							
1953 I	0,597	49,770	88,875	0,540	7,110		
III	0,995	82,950	148,125	0,901	11,850		
V	1,394	116,130	207,375	1,261	16,590		
VII	1,792	149,310	266,625	1,621	21,330		
1955 VII	1,394	116,130	207,375	1,261	16,590		
1956 I	0,896	74,655	133,313	0,811	10,665		
1957 VII	0,785	65,450	116,875	0,711	9,350		
IX	0,785	78,450	116,875	0,711	9,350		
1959 I	0,785	92,323	116,875	0,711	9,350		
VII	0,785	92,323	116,875	0,711	9,350		
1960 I	0,785	0,923	116,875	0,711	9,350		
1961 VII	0,641	0,791	100,188	0,580	8,015		
1962 VII	0,427	0,527	66,750	0,387	5,340		
1965 VII	0,428	0,529	66,938	0,388	5,355		
1967 VII	0,514	0,635	80,375	0,466	6,430		
1969 IX	0,514	0,714	80,375	0,466	6,430		
1969 X	0,471	0,714	80,375	0,466	6,430		
1972 I	0,600	0,911	102,500	0,594	8,200		
1973 I	0,5918	0,8981	101,0625	0,5854	8,0850	0,067375	1,2128
1974 I	0,51986	0,89678	120,19179	0,54171	7,85619	0,08513	1,22359
1974 VII	0,51986	1,01801	132,19424	0,54171	7,85619	0,08668	1,22359
1975 I	0,72139	1,35122	185,90616	0,75170	10,90165	0,12029	1,69792
B) Thomasingots · Thomasblöcke · Thomas ingots · Lingots Thomas · Lingotti Thomas · Thomasblokken							
1953 I	0,587	48,930	87,375	0,531	6,990		
III	0,979	81,550	145,625	0,885	11,650		
V	1,370	114,170	203,875	1,240	16,310		
VII	1,761	146,790	262,125	1,594	20,970		
1955 VII	1,370	114,170	203,875	1,240	16,310		
1956 I	0,881	73,395	133,063	0,797	10,485		
1957 VII	0,730	60,830	108,625	0,660	8,690		
IX	0,730	72,996	108,625	0,660	8,690		
1959 I	0,730	85,806	108,625	0,660	8,690		
VII	0,730	85,806	108,625	0,660	8,690		
1960 I	0,730	0,858	108,625	0,660	8,690		
1961 VII	0,596	0,736	93,125	0,539	7,450		
1962 VII	0,397	0,490	62,063	0,359	4,965		
1965 VII	0,535	0,666	83,563	0,484	6,685		
1967 VII	0,642	0,792	100,250	0,581	8,020		
1969 IX	0,642	0,891	100,250	0,581	8,020		
1969 X	0,587	0,891	100,250	0,581	8,020		
1972 I	0,664	1,008	113,375	0,657	9,070		
1973 I	0,7067	1,0725	120,6875	0,6990	9,6550	0,080458	1,4483
1974 I	0,67972	1,17255	157,15155	0,70829	10,27202	0,11130	1,59985
1974 VII	0,67972	1,33106	172,84483	0,70829	10,27202	0,11334	1,59985
1975 I	0,93216	1,74600	240,22179	0,97133	14,08675	0,15543	2,19400

(a) Saarland medregnet til Frankrig til juni 1959, derpå til Tyskland

(b) Tidspunkt for ændring af afgiftssatsen

(c) Ikke til stålframstilling

(d) Eller eventuelt slutprodukter

(a) Saarland bis Juni 1959 unter Frankreich, anschließend unter Deutschland erfaßt

(b) Zeitpunkt der Änderung des Umlagesatzes

(c) Nicht für die Stahlherstellung bestimmt

(d) Oder gegebenenfalls Enderzeugnisse

(a) Saar included with France up to June 1959, and after that with Germany

(b) Date of change in the rate

(c) Not intended for steelmaking

(d) Or where appropriate end products

Évolution en monnaie nationale des taux du prélèvement à la tonne sur la production des produits sidérurgiques (Chiffres arrondis à la 3e décimale)

161

Evoluzione in valuta nazionale dei tassi di prelievo per tonnellata sulla produzione dei prodotti siderurgici (cifre arrotondate alla terza decimale)

Verloop van de heffing per ton op de produktie van ijzer- en staalprodukten, in nationale valuta (cijfers afgerond op de derde decimaal)

(b)	Deutschland (BR) (a) (DM)	France (a) (Ffr)	Italia (Lit)	Nederland (Fl)	UEBL (Fb/Flx)	United Kingdom and Ireland (£)	Danmark (Dkr)
C) Andre ingots · Andere Blöcke · Other ingots · Autres Lingots · Altri Lingotti · Andere blokken							
1953 I	0,791	65,940	117,750	0,716	9,420		
III	1,319	109,900	196,250	1,193	15,700		
V	1,846	153,860	274,750	1,670	21,980		
VII	2,374	197,820	353,250	2,148	28,260		
1955 VII	1,846	153,860	274,750	1,670	21,980		
1956 I	1,187	98,910	176,625	1,074	14,130		
1957 VII	1,229	102,375	182,813	1,112	14,625		
IX	1,229	122,850	182,813	1,112	14,625		
1959 I	1,229	144,409	182,813	1,112	14,625		
VII	1,229	144,409	182,813	1,112	14,625		
1960 I	1,229	1,444	182,813	1,112	14,625		
1961 VII	1,003	1,233	156,688	0,908	12,535		
1962 VII	0,669	0,825	104,500	0,605	8,360		
1965 VII	0,847	1,045	132,313	0,766	10,585		
1967 VII	1,016	1,254	158,750	0,919	12,700		
1969 IX	1,016	1,411	158,750	0,919	12,700		
1969 X	0,930	1,411	158,750	0,919	12,700		
1972 I	1,049	1,591	179,063	1,037	14,325		
1973 I	0,9761	1,4813	166,6875	0,9655	13,3350	0,111125	2,0003
1974 I	0,92408	1,59405	213,64452	0,96291	13,96462	0,15132	2,17497
1974 VII	0,92408	1,80955	234,97924	0,96291	13,96462	0,15408	2,17497
1975 I	1,17062	2,19265	301,67330	1,21980	17,69030	0,19519	2,75525
D) Færdigvarer (d) · Fertigerzeugnisse (d) · Finished products (d) · Produits finis (d) · Prodotti finiti (d) · Walsenrijprodukten (d)							
1953 I	0,309	25,725	45,938	0,279	3,675		
III	0,515	42,875	76,563	0,466	6,125		
V	0,720	60,025	107,188	0,652	8,575		
VII	0,926	77,175	137,813	0,838	11,025		
1955 VII	0,720	60,025	107,188	0,652	8,575		
1956 I	0,463	38,583	68,906	0,419	5,513		
1957 VII	0,421	35,106	62,688	0,381	5,015		
IX	0,421	42,126	62,688	0,381	5,015		
1959 I	0,421	49,519	62,688	0,381	5,015		
VII	0,421	49,519	62,688	0,381	5,015		
1960 I	0,421	0,495	62,688	0,381	5,015		
1961 VII	0,344	0,425	53,750	0,311	4,300		
1962 VII	0,229	0,283	35,813	0,207	2,865		
1965 VII	0,287	0,354	44,813	0,260	3,585		
1967 VII	0,344	0,425	53,750	0,311	4,300		
1969 IX	0,344	0,475	53,750	0,311	4,300		
1969 X	0,315	0,478	53,750	0,311	4,300		
1972 I	0,382	0,579	65,188	0,378	5,215		
1973 I	0,3697	0,5610	63,1250	0,3656	5,0500	0,042083	0,7575
1974 I	0,35185	0,60696	81,34869	0,36664	5,31725	0,05762	0,82816
1974 VII	0,35185	0,68901	89,47224	0,36664	5,31725	0,05867	0,82816
1975 I	0,44613	0,83564	114,97058	0,46488	6,74194	0,07439	1,05005

(a) Sarre comprise avec la France jusqu'en juin 1959, ensuite avec l'Allemagne

(b) Date des changements de taux

(c) Non destinée à la fabrication de l'acier

(d) Ou éventuellement produits finals

(a) Le cifre relative alla Sarre sono comprese in quelle della Francia fino al giugno 1959 data a decorrere dalla quale sono comprese in quelle della Germania

(b) Data in cui sono stati modificati i tassi

(c) Non destinata alla fabbricazione dell'acciaio

(d) O eventualmente prodotti finali

(a) Saarland bij Frankrijk inbegrepen tot en met juni 1959, vervolgens bij Duitsland

(b) Datum van wijziging van het heffingspercentage

(c) Niet bestemd voor de staalfabricage

(d) Of eventueel eindprodukten

## Udviklingen i afgifts anmeldelserne i værdi (V) pr. produkt og hver produkts andel i %

Entwicklung der Umlagemeldungen in Werten (V) nach Erzeugnissen sowie Anteil der einzelnen Erzeugnisse in %

Trends in levy declarations in value (V) by product, and percentage share by each product

Mio RE/UC — %

Regnskabsår Rechnungs- jahr Financial year Exercice financier Esercizi finanziari Boekjaar	Kulindustri Kohlenbergbau Coalmining Industrie charbonnière Industria mineraria di carbone Kolenmijnen		Jern- og stålindustri · Eisen- und Stahlindustrie · Iron and steelindustry Industrie sidérurgique · Industria siderurgica · Ijzer- en staalindustrie										I alt Insgesamt Total Total général Totale generale Totaal generaal	
			Råjern Roheisen Pig iron Fonte Ghisa Ruwijzer (a)		Thomasingots Thomas- Stahlrohblöcke Thomas ingots Lingots Thomas Lingotti Thomas Thomasblokken		Andre ingots Sonstige Stahlrohblöcke Other steel ingots Autres lingots Altri lingotti Andere blokken		Færdige produkter og slutprodukter Walzstahlfertig- und weiterverarb. Walz- stahlfertigerzeugnisse Finished and end products Produits finis et finals Prodotti finiti e finali Walselij-produkten en verder bewerkte produkten		I alt Zusammen Total Total Totale Totaal			
			V	%	V	%	V	%	V	%	V	%		
Deutschland (BR)														
1963/1964	3,49	35,7	0,20	2,0	1,24	12,6	3,56	36,3	1,30	13,3	6,30	64,3	9,79	100,0
1964/1965	3,42	32,2	0,22	2,1	1,16	11,1	4,28	40,9	1,44	13,8	7,10	67,8	10,52	100,0
1965/1966	4,34	33,3	0,20	1,6	1,39	10,7	5,35	41,1	1,74	13,4	8,70	66,7	13,03	100,0
1966/1967	3,88	31,4	0,21	1,7	1,22	9,9	5,36	43,3	1,69	13,7	8,48	68,6	12,36	100,0
1967/1968	4,63	28,8	0,28	1,7	1,24	7,8	7,68	47,8	2,24	13,9	11,44	71,2	16,07	100,0
1968 VII-XII	2,39	27,3	0,15	1,7	0,62	7,2	4,30	49,3	1,27	14,6	6,34	72,7	8,72	100,0
1969	4,81	25,9	0,32	1,8	1,09	5,9	9,59	51,7	2,73	14,7	13,74	74,1	18,55	100,0
1970	4,69	25,1	0,36	1,9	0,63	3,4	10,26	55,0	2,74	14,7	13,99	74,9	18,68	100,0
1971	4,25	25,3	0,29	1,7	0,47	2,8	9,33	55,7	2,43	14,5	12,51	74,7	16,76	100,0
1972	5,34	25,5	0,35	1,7	0,48	2,3	11,58	55,3	3,21	15,3	15,62	74,5	20,95	100,0
1973	4,90	22,4	0,41	1,9	0,33	1,5	12,55	57,5	3,64	16,7	16,94	77,6	21,84	100,0
1974 1	1,31	20,8	0,11	1,8	0,09	1,4	3,67	58,5	1,09	17,5	4,96	79,2	6,27	100,0
2	1,18	19,9	0,11	1,9	0,09	1,5	3,53	59,3	1,04	17,5	4,77	80,1	5,95	100,0
3	1,24	19,7	0,11	1,8	0,09	1,4	3,75	59,7	1,09	17,4	5,05	80,3	6,29	100,0
4														
France														
1963/1964	1,19	26,7	0,12	2,6	1,00	22,5	1,36	30,7	0,78	17,6	3,26	73,4	4,45	100,0
1964/1965	1,15	25,4	0,12	2,2	1,05	23,1	1,51	31,8	0,83	17,6	3,51	74,6	4,66	100,0
1965/1966	1,51	25,5	0,11	1,8	1,39	23,6	1,87	31,7	1,02	17,4	4,39	74,5	5,90	100,0
1966/1967	1,45	24,9	0,11	1,8	1,34	22,9	1,91	32,7	1,03	17,7	4,38	75,1	5,83	100,0
1967/1968	1,61	23,3	0,11	1,6	1,63	23,7	2,28	33,1	1,26	18,3	5,28	76,7	6,89	100,0
1968 VII-XII	0,73	20,4	0,06	1,6	0,85	23,7	1,27	35,4	0,68	18,8	2,86	79,6	3,60	100,0
1969	1,52	19,6	0,14	1,8	1,71	22,0	2,90	37,4	1,48	19,2	6,23	80,4	7,75	100,0
1970	1,40	17,3	0,18	2,2	1,60	19,8	3,38	41,8	1,53	18,9	6,69	82,7	8,09	100,0
1971	1,20	15,5	0,16	2,1	1,30	16,8	3,61	46,6	1,48	19,1	6,56	84,5	7,76	100,0
1972	1,42	15,0	0,18	1,9	1,33	14,0	4,66	49,2	1,89	19,9	8,06	85,0	9,48	100,0
1973	1,19	12,5	0,20	2,1	1,19	12,5	4,98	52,4	1,94	20,4	8,31	87,5	9,49	100,0
1974 1	0,28	9,8	0,06	2,2	0,33	11,5	1,58	55,5	0,60	21,0	2,56	90,2	2,84	100,0
2	0,29	10,8	0,07	2,6	0,28	10,4	1,48	54,4	0,59	21,8	2,42	89,2	2,72	100,0
3	0,21	9,5	0,05	2,2	0,22	9,9	1,26	58,1	0,44	20,3	1,97	90,5	2,18	100,0
4														

(a) Ikke til stålfremstilling

(a) Nicht zur Stahlherstellung bestimmt

(a) Not intended for steelmaking

(a) Non destinée à la fabrication de l'acier

(a) Non destinata alla fabbricazione dell'acciaio

(a) Niet bestemd voor de staalfabricage



Évolution des déclarations relatives au prélèvement, en valeur (V) par produits et contributions relatives en % de chaque produit

163

Evoluzione delle dichiarazioni relative al prelievo, in valore (V) per prodotti e in % per prodotto

Verloop van de aangiften met betrekking tot de heffing, per produkt, in waarde (V) en aandeel in % van elk produkt

Mio RE/UC — %

Regnskabsår Rechnungs- jahr Financial year Exercice financier Esercizi finanziari Boekjaar	Kulindustri Kohlenbergbau Coalmining Industrie charbonnière Industria mineraria di carbone Kolenmijnen		Jern- og stålindustri · Eisen- und Stahlindustrie · Iron and steelindustry Industrie sidérurgique · Industria siderurgica · Ijzer- en staalindustrie										I alt Insgesamt Total Total général Totale generale Totaal generaal	
			Råjern Roheisen Pig iron Fonte Ghisa Ruwijzer (a)		Thomasingots Thomas- Stahlrohblöcke Thomas ingots Lingots Thomas Lingotti Thomas Thomasblokken		Andre ingots Sonstige Stahlrohblöcke Other steel ingots Autres lingots Autri lingotti Andere blokken		Færdige produkter og slutprodukter Walzstahlfertig- und weiterverarb. Walz- stahlfertigerzeugnisse Finished and end products Produits finis et finals Prodotti finiti e finali Walserij-produkten en verder bewerkte produkten		I alt Zusammen Total Total Totale Totaal			
			V	%	V	%	V	%	V	%	V	%		
<b>Italia</b>														
1963/1964	0,01	0,6	0,03	1,4	0,06	3,1	1,52	73,9	0,43	21,0	2,08	99,4	2,06	100,0
1964/1965	0,01	0,3	0,03	1,2	0,01	—	1,83	79,5	0,48	19,0	2,35	99,7	2,36	100,0
1965/1966	0,01	0,3	0,04	1,1	—	—	2,80	79,9	0,65	18,7	3,49	99,7	3,50	100,0
1966/1967	0,01	0,3	0,05	1,2	—	—	3,15	79,5	0,75	19,0	3,95	99,7	3,97	100,0
1967/1968	0,02	0,3	0,07	1,4	—	—	4,14	79,0	1,01	19,3	5,22	99,7	5,24	100,0
1968 VII-XII	0,01	0,2	0,03	1,1	—	—	2,12	78,5	0,55	20,2	2,70	99,8	2,70	100,0
1969	0,01	0,2	0,07	1,3	—	—	4,13	77,8	1,10	20,7	5,30	99,8	5,31	100,0
1970	0,01	0,2	0,09	1,7	—	—	4,36	78,0	1,12	20,1	5,58	99,0	5,59	100,0
1971	0,01	0,2	0,09	1,5	—	—	4,46	78,2	1,15	20,2	5,70	99,8	5,71	100,0
1972	0,01	0,1	0,10	1,4	—	—	5,72	77,4	1,56	21,1	7,38	99,9	7,38	100,0
1973	—	—	0,10	1,3	—	—	5,67	76,0	1,69	22,7	7,46	100,0	7,46	100,0
1974 1	—	—	0,02	0,9	—	—	1,73	76,2	0,52	22,9	2,27	100,0	2,27	100,0
2	—	—	0,02	1,0	—	—	1,73	75,4	0,54	23,6	2,30	100,0	2,30	100,0
3	—	—	0,02	1,2	—	—	1,16	76,6	0,34	22,3	1,51	100,0	1,51	100,0
4	—	—	—	—	—	—	—	—	—	—	—	—	—	—
<b>Nederland</b>														
1963/1964	0,26	32,5	0,02	2,8	—	—	0,42	51,9	0,10	12,8	0,55	67,5	0,81	100,0
1964/1965	0,26	29,4	0,02	2,3	—	—	0,48	55,2	0,11	13,2	0,62	70,6	0,88	100,0
1965/1966	0,36	29,5	0,02	1,3	—	—	0,68	55,5	0,17	13,8	0,86	70,6	1,22	100,0
1966/1967	0,29	24,3	0,04	3,4	—	—	0,70	58,1	0,17	14,2	0,91	75,7	1,20	100,0
1967/1968	0,28	19,1	0,04	3,0	—	—	0,89	61,6	0,24	16,3	1,17	80,9	1,44	100,0
1968 VII-XII	0,13	17,2	0,01	1,1	—	—	0,49	65,5	0,12	16,1	0,61	82,8	0,74	100,0
1969	0,22	12,9	0,02	1,0	—	—	1,19	70,7	0,26	15,4	1,47	87,1	1,69	100,0
1970	0,17	10,0	0,01	0,5	—	—	1,27	73,1	0,29	16,4	1,57	90,0	1,74	100,0
1971	0,14	7,9	0,01	0,8	—	—	1,28	74,0	0,30	17,3	1,60	92,1	1,73	100,0
1972	0,14	6,4	0,01	0,6	—	—	1,59	74,0	0,41	19,0	2,01	93,7	2,15	100,0
1973	0,08	4,0	0,04	1,8	—	—	1,49	74,3	0,40	19,8	1,93	96,0	2,01	100,0
1974 1	0,01	2,3	0,01	1,8	—	—	0,43	76,9	0,11	19,0	0,55	97,7	0,56	100,0
2	0,01	1,9	0,01	1,1	—	—	0,40	75,8	0,11	21,2	0,52	98,1	0,53	100,0
3	0,01	1,5	0,01	1,0	—	—	0,40	76,8	0,11	20,7	0,52	98,5	0,52	100,0
4	—	—	—	—	—	—	—	—	—	—	—	—	—	—

(a) Ikke til stålframstilling

(a) Nicht zur Stahlherstellung bestimmt

(a) Not intended for steelmaking

(a) Non destinée à la fabrication de l'acier

(a) Non destinata alla fabbricazione dell'acciaio

(a) Niet bestemd voor de staalfabricage

## Udviklingen i afgifts anmeldelserne i værdi (V) pr. produkt og hver produkts andel i %

Entwicklung der Umlagemeldungen in Werten (V) nach Erzeugnissen sowie Anteil der einzelnen Erzeugnisse in %

Trends in levy declarations in value (V) by product, and percentage share by each product

Mio RE/UC — %

Regnskabsår Rechnungs- jahr Financial year Exercice financier Esercizi finanziari Boekjaar	Kulindustri Kohlenbergbau Coalmining Industrie charbonnière Industria mineraria di carbone Kolnemijnen		Jern- og stålindustri · Eisen- und Stahlindustrie · Iron and steelindustry Industrie sidérurgique · Industria siderurgica · Ijzer- en staalindustrie										I alt Insgesamt Total Total général Totale generale Totaal	
			Råjern Roheisen Pig iron Fonte Ghisa Ruwijzer (a)		Thomasingots Thomas- Stahlrohblöcke Thomas ingots Lingots Thomas Lingotti Thomas Thomasblokken		Andre ingots Sonstige Stahlrohblöcke Other steel ingots Autres lingots Altri lingotti Andere blokken		Færdige produkter og slutprodukter Walzstahlfertig- und weiterverarb. Walz- stahlfertigerzeugnisse Finished and end products Produits finis et finals Prodotti finiti e finali Walserij-produkten en verder bewerkte produkten		I alt Zusammen Total Total Totale Totaal			
			V	%	V	%	V	%	V	%	V	%		
<b>Belgique · België</b>														
1963/1964	0,48	28,0	0,01	0,6	0,68	39,9	0,19	11,3	0,35	20,4	1,23	72,0	1,71	100,0
1964/1965	0,46	23,6	0,01	0,5	0,71	36,9	0,28	19,2	0,38	19,8	1,38	76,4	1,84	100,0
1965/1966	0,56	22,9	0,01	0,5	0,87	35,5	0,53	21,6	0,48	19,5	1,90	77,1	2,46	100,0
1966/1967	0,53	21,3	0,01	0,6	0,85	33,8	0,59	23,7	0,52	20,6	1,97	78,7	2,50	100,0
1967/1968	0,58	17,4	0,01	0,3	1,05	31,3	1,02	30,4	0,69	20,6	2,76	82,6	3,34	100,0
1968 VII-XII	0,25	14,4	0,01	0,4	0,51	27,9	0,67	37,0	0,37	20,4	1,55	85,6	1,81	100,0
1969	0,51	12,8	0,01	0,4	1,02	25,3	1,63	40,5	0,84	21,0	3,50	87,2	4,01	100,0
1970	0,43	11,0	0,01	0,3	0,84	21,3	1,85	47,0	0,80	20,3	3,50	84,0	3,93	100,0
1971	0,42	10,6	0,01	0,2	0,69	17,4	2,05	51,8	0,79	20,1	3,54	89,5	3,96	100,0
1972	0,51	9,3	0,00	0,1	0,58	10,6	3,23	59,4	1,12	20,6	4,93	90,7	5,43	100,0
1973	0,41	7,5	0,00	0,0	0,51	9,3	3,41	62,1	1,16	21,0	5,08	92,5	5,49	100,0
1974 1	0,10	6,4	0,00	0,0	0,15	8,9	1,02	62,9	0,35	21,7	1,52	93,6	1,63	100,0
2	0,10	5,8	0,00	0,0	0,14	8,3	1,07	64,3	0,36	21,6	1,56	94,2	1,66	100,0
3	0,08	5,8	0,00	0,0	0,11	8,0	0,92	64,6	0,31	21,6	1,34	94,2	1,42	100,0
4														
<b>Luxembourg</b>														
1963/1964	—	—	—	—	0,40	64,3	0,04	6,3	0,18	29,4	0,63	100,0	0,63	100,0
1964/1965	—	—	—	—	0,41	60,2	0,07	11,1	0,20	28,7	0,68	100,0	0,68	100,0
1965/1966	—	—	—	—	0,52	58,6	0,13	14,6	0,24	26,9	0,88	100,0	0,88	100,0
1966/1967	—	—	—	—	0,49	54,9	0,16	18,3	0,24	26,8	0,89	100,0	0,89	100,0
1967/1968	—	—	—	—	0,52	45,5	0,33	29,2	0,29	25,3	1,14	100,0	1,14	100,0
1968 VII-XII	—	—	—	—	0,26	40,3	0,23	35,4	0,16	24,3	0,64	100,0	0,64	100,0
1969	—	—	—	—	0,56	39,6	0,51	36,3	0,34	24,1	1,41	100,0	1,41	100,0
1970	—	—	—	—	0,53	37,5	0,55	38,6	0,34	23,9	1,41	100,0	1,41	100,0
1971	—	—	0,00	0,00	0,51	37,5	0,52	38,4	0,33	24,0	1,36	100,0	1,36	100,0
1972	—	—	—	—	0,55	33,0	0,70	42,1	0,41	24,9	1,66	100,0	1,66	100,0
1973	—	—	—	—	0,57	31,5	0,80	44,3	0,44	24,2	1,80	100,0	1,80	100,0
1974 1	—	—	—	—	0,12	22,0	0,29	54,7	0,13	23,3	0,54	100,0	0,54	100,0
2	—	—	—	—	0,11	20,2	0,31	57,0	0,12	22,8	0,55	100,0	0,55	100,0
3	—	—	—	—	0,12	20,5	0,32	56,6	0,13	22,9	0,56	100,0	0,56	100,0
4														

(a) Ikke til stål fremstilling

(a) Nicht zur Stahlherstellung bestimmt

(a) Not intended for steelmaking

(a) Non destinée à la fabrication de l'acier

(a) Non destinata alla fabbricazione dell'acciaio

(a) Niet bestemd voor de staalfabricage

Évolution des déclarations relatives au prélèvement, en valeur (V) par produits et contributions relatives en % de chaque produit

165

Evoluzione delle dichiarazioni relative al prelievo, in valore (V) per prodotti e in % per prodotto

Verloop van de aangiften met betrekking tot de heffing, per produkt, in waarde (V) en aandeel in % van elk produkt

Mio RE/UC — %

Regn- skabsår Rechnungs- jahr Financial year Exercice financier Esercizi finanziari Boekjaar	Kulindustri Kohlenbergbau Coalmining Industrie charbonnière Industria mineraria di carbone Kolenmijnen		Jern- og stålindustri · Eisen- und Stahlindustrie · Iron and steelindustry Industrie sidérurgique · Industria siderurgica · IJzer- en staalindustrie										I alt Insgesamt Total Total général Totale generale Totaal generaal	
			Råjern Roheisen Pig iron Fonte Ghisa Ruwijzer (a)		Thomasingots Thomas- Stahlrohblöcke Thomas ingots Lingots Thomas Lingotti Thomas Thomasblokken		Andre ingots Sonstige Stahlrohblöcke Other steel ingots Autres lingots Altri lingotti Andere blokken		Færdige produkter og slutprodukter Walzstahlfertig- und weiterverarb. Walz- stahlfertigerzeugnisse Finished and end products Produits finis et finals Prodotti finiti e finali Walserij-produkten en verder bewerkte produkten		I alt Zusammen Total Total Totale Totaal			
			V	%	V	%	V	%	V	%	V	%		
United Kingdom														
1973	5,45	37,5	0,16	1,1	—	—	6,95	47,9	1,94	13,4	9,06	62,5	14,51	100,0
1974 1	0,68	25,5	0,03	1,1	—	—	1,49	55,6	0,48	17,8	2,00	74,5	2,68	100,0
2	1,34	38,0	0,04	1,1	—	—	1,67	47,3	0,48	13,6	2,18	62,0	3,52	100,0
3	1,22	38,5	0,04	1,2	—	—	1,50	47,4	0,41	12,9	1,95	61,5	3,17	100,0
4														
Ireland														
1973	0,00	3,3	—	—	—	—	0,03	76,4	0,01	20,3	0,04	96,7	0,04	100,0
1974	0,00	5,0	—	—	—	—	0,01	75,7	0,00	19,3	0,01	95,0	0,01	100,0
2	0,00	4,9	—	—	—	—	0,01	74,9	0,00	20,2	0,01	95,1	0,01	100,0
3	0,00	4,2	—	—	—	—	0,01	76,8	0,00	19,0	0,01	95,8	0,01	100,0
4														

(a) Ikke til stålfremstilling

(a) Nicht zur Stahlherstellung bestimmt

(a) Not intended for steelmaking

(a) Non destinée à la fabrication de l'acier

(a) Non destinata alla fabbricazione dell'acciaio

(a) Niet bestemd voor de staalfabricage

Udviklingen i afgiftsmeldelserne i værdi (V) pr. produkt og hver produkts andel i %

Entwicklung der Ulagemeldungen in Werten (V) nach Erzeugnissen sowie Anteil der einzelnen Erzeugnisse in %

Trends in levy declarations in value (V) by product, and percentage share by each product

Évolution des déclarations relatives au prélèvement, en valeur (V) par produits et contributions relatives en % de chaque produit

Evoluzione delle dichiarazioni relative al prelievo, in valore (V) per prodotti e in % per prodotto

Verloop van de aangiften met betrekking tot de heffing, per produkt, in waarde (V) en aandeel in % van elk produkt

Mio RE/UC — %

Regnskabsår Rechnungs- jahr Financial year Exercice financier Esercizi finanziari Boekjaar	Kulindustri Kohlenbergbau Coalmining Industrie charbonnière Industria mineraria di carbone Kolenmijnen		Jern- og stålindustri · Eisen- und Stahlindustrie · Iron and steelindustry Industrie sidérurgique · Industria siderurgica · Ijzer- en staalindustrie										I alt Insgesamt Total Total général Totale generale Totaal generaal	
			Råjern Roheisen Pig iron Fonte Ghisa Ruwijzer (a)		Thomasingots Thomas- Stahlrohblöcke Thomas ingots Lingots Thomas Lingotti Thomas Thomasblokken		Andre ingots Sonstige Stahlrohblöcke Other steel ingots Autres lingots Autri lingotti Andere blokken		Færdige produkter og slutprodukter Walzstahlfertig- und weiterverarb. Walz- stahlfertigerzeugnisse Finished and end products Produits finis et finals Prodotti finiti e finali Walserij-produkten en verder bewerkte produkten		I alt Zusammen Total Total Totale Totaal			
			V	%	V	%	V	%	V	%	V	%		
<b>Danmark</b>														
1973	—	—	—	—	—	—	0,11	73,8	0,04	26,2	0,15	100,0	0,15	100,0
1974 1	—	—	—	—	—	—	0,04	72,0	0,01	28,0	0,05	100,0	0,05	100,0
2	—	—	—	—	—	—	0,03	74,4	0,01	25,6	0,04	100,0	0,04	100,0
3	—	—	—	—	—	—	0,03	74,2	0,01	25,8	0,05	100,0	0,05	100,0
4	—	—	—	—	—	—	—	—	—	—	—	—	—	—
<b>EKSF · EGKS · ECSC · CECA · CECA · EGKS (*)</b>														
1963-1964	5,43	28,0	0,37	1,9	3,38	17,4	7,09	36,5	3,15	16,2	14,05	72,1	19,48	100,0
1964-1965	5,50	25,0	0,40	1,7	3,35	15,6	8,45	41,7	3,44	16,1	15,64	75,0	20,94	100,0
1965-1966	6,78	25,1	0,38	1,4	4,17	15,5	11,36	42,1	4,31	16,0	20,21	74,9	27,00	100,0
1966/1967	6,17	23,1	0,42	1,6	3,89	14,6	11,87	44,4	4,40	16,5	20,59	76,9	26,76	100,0
1967/1968	7,11	20,8	0,51	1,5	4,44	13,0	16,33	47,9	5,72	16,8	27,01	79,2	34,12	100,0
1968 VII-XII	3,51	19,3	0,25	1,4	2,24	12,3	9,08	49,8	3,14	17,2	14,71	88,7	18,22	100,0
1969	7,07	18,2	0,57	1,5	4,38	11,3	19,95	51,5	6,76	17,5	31,65	81,8	38,72	100,0
1970	6,71	17,0	0,65	1,6	3,60	9,1	21,67	54,9	6,82	17,3	32,73	83,0	39,44	100,0
1971	6,01	16,1	0,56	1,5	2,97	8,0	21,26	57,0	6,48	17,4	31,27	83,9	37,28	100,0
1972	7,41	15,7	0,65	1,4	2,94	6,2	27,47	58,4	8,59	18,3	39,65	84,3	47,06	100,0
1973	12,02	19,2	0,92	1,5	2,60	4,1	35,99	57,3	11,3	17,9	50,76	80,8	62,78	100,0
1974 1	2,39	14,2	0,24	1,4	0,68	4,0	10,26	60,9	3,29	19,5	14,46	85,8	16,84	100,0
2	2,92	16,9	0,25	1,5	0,62	3,6	10,22	59,2	3,26	18,9	14,35	83,1	17,27	100,0
3	2,76	17,6	0,22	1,4	0,53	3,4	9,36	59,6	2,84	18,1	12,95	82,4	15,71	100,0
4	—	—	—	—	—	—	—	—	—	—	—	—	—	—

(a) Ikke til stålfremstilling  
(\*) Fra 1.1.73 det Udvidede Fælleskab

(a) Nicht zur Stahlherstellung bestimmt  
(\*) Ab 1.1.73 Erweiterte Gemeinschaft

(a) Not intended for steelmaking  
(\*) From 1.1.73 the Enlarged Community

(a) Non destinée à la fabrication de l'acier  
(\*) a/c 1.1.73 Communauté élargie

(a) Non destinata alla fabbricazione dell'acciaio  
(\*) Dall'1.1.73 Comunità ampliata

(a) Niet bestemd voor de staalfabricage  
(\*) Vanaf 1.1.73 uitgebreide Gemeenschap

Hvert lands andel i % af bidraget til EKSF-afgiften

Anteil des Betrags der einzelnen Länder an der EGKS-Umlage, in %

Percentage share of the contribution of each country to the ECSC levy

Part en % de la contribution de chaque pays au prélèvement CECA

Quota percentuale di ogni paese sul prelievo CECA

Het aandeel in % van de bijdrage van elk land in de EGKS-heffing

167

Regnskabsår Rechnungsjahr Financial year  Exercice financier Esercizi finanziari Boekjaar	Deutsch- land (BR)	France	Italia	Nederland	UEBL · BLEU		EUR 6	United Kingdom	Ireland	Danmark	EUR 9
					Belgique België	Luxem- bourg					

A) Afgift i alt · Gesamtumlage · Total levy · Prélèvement total · Prelievo complessivo · Totale heffing

1964-1965	50,2	22,3	11,3	4,2	8,8	3,2	100,0				
1969	47,9	20,0	13,7	4,4	10,4	3,6	100,0				
1970	47,4	20,5	14,2	4,4	10,0	3,6	100,0				
1971	45,0	20,8	15,3	4,6	10,6	3,7	100,0				
1972	44,6	20,1	15,7	4,5	11,6	3,5	100,0				
1973	34,9	15,1	11,9	3,2	8,7	2,9	76,7	23,0	0,1	0,2	100,0
1974											

B) Afgift for jern- og stålindustrien · Umlage auf die Erzeugung der Eisen- und Stahlindustrie · Levy on the iron and steel industry

Prélèvement sur la Sidérurgie · Prelievo industria siderurgica · Heffing op de ijzer- en staalindustrie

1964-1965	45,4	22,4	15,0	4,0	8,8	4,4	100,0				
1969	43,4	19,7	16,7	4,6	11,1	4,5	100,0				
1970	42,7	20,4	17,0	4,8	10,7	4,3	100,0				
1971	40,0	21,0	18,2	5,1	11,3	4,4	100,0				
1972	39,4	20,3	18,7	5,0	12,4	4,2	100,0				
1973	33,5	16,4	14,6	3,8	10,0	3,5	81,8	17,8	0,1	0,3	100,0
1974											



**Del IV : Diverse statistikker**

**Teil IV : Verschiedenes**

**Part IV : Miscellaneous statistics**

**IV<sup>e</sup> Partie : Statistiques diverses**

**IV<sup>a</sup> Parte : Statistiche varie**

**IV<sup>e</sup> Deel : Diverse statistieken**

**II**

**Faktiske lagre og ændringer i lagerbeholdningerne  
pr. produktgruppe hos producenterne og forhandlerne  
i fællesskabslandene**

***Bestände und Bestandsveränderungen nach Er-  
zeugnisgruppen bei den Erzeugern und bei den  
Händlern in den Ländern der Gemeinschaft***

**Producers' and stockholders'  
stocks and stock variations by product category  
in the Community countries**

**Stocks réels et variations des stocks par groupe  
de produits chez les producteurs et les négo-  
ciants dans les pays de la Communauté**

***Scorte reali e variazioni delle scorte per gruppo  
di prodotti presso i produttori e i commercianti  
nei paesi della Comunità***

**Werkelijke voorraden en voorraadmutaties per  
produktengroep bij de producenten en bij de  
handelaren in de landen van de Gemeenschap**

**Lagre og ændringer i lagerbeholdningerne pr. produktgruppe hos producenterne og hos forhandlerne i fællesskabslandene**
**Bestände und Bestandsveränderungen nach Erzeugnisgruppen bei den Erzeugern und bei den Händlern in den Ländern der Gemeinschaft**

1 000 t — %

		Lagre (1) · Bestände (1)				Ændringer i lagerbeholdningerne (2) Bestandsveränderungen			
		Faktiske mængder · Tatsächliche Mengen			I råstål-vægt (3) in Rohstahl- gewicht	Faktiske mængder Tatsächliche Mengen	I råstål-vægt in Rohstahl-gewicht		
						I alt · Insgesamt			
		Ingots Blöcke	Halvfabrikata og coils Halbzeug und Coils	Færdigvarer Fertig- erzeugnisse	I alt Insgesamt	Mængder Mengen		i % af råstål- produktionen i % der Rohstahlerz.	
		1	2	3	4	5	6	7	8
<b>Deutschland (BR)</b>									
1972	1	558	2 041	3 476	6 075	7 601	+ 480	+ 610	+ 6,0
	2	610	2 101	3 636	6 347	7 930	+ 272	+ 329	+ 3,0
	3	621	2 207	3 702	6 530	8 154	+ 183	+ 224	+ 2,0
	4	794	2 301	3 523	6 618	8 206	+ 88	+ 52	+ 0,4
1973	1	611	2 117	3 779	6 507	8 144	— 111	— 62	— 0,5
	2	650	2 166	3 829	6 645	8 302	+ 138	+ 158	+ 1,3
	3	746	2 086	4 050	6 882	8 596	+ 237	+ 294	+ 2,3
	4	669	2 371	3 937	6 977	8 712	+ 95	+ 116	+ 0,9
1974	1	634	2 153	3 878	6 665	8 385	— 312	— 327	— 2,4
	2	639	2 222	3 749	6 610	8 301	— 55	— 84	— 0,7
	3	668	2 172	3 804	6 644	8 341	+ 34	+ 40	+ 0,3
	4								
<b>France</b>									
1972	1	284	1 353	2 802	4 436	5 618	— 97	— 280	— 4,5
	2	275	1 327	2 810	4 412	5 594	— 27	— 552	— 8,9
	3	235	1 478	2 917	4 630	5 873	+ 218	+ 403	+ 7,6
	4	298	1 444	2 921	4 663	5 899	+ 33	— 179	+ 2,8
1973	1	336	1 406	2 845	4 587	5 788	— 76	— 111	— 1,7
	2	362	1 253	2 905	4 520	5 714	— 67	— 74	— 1,1
	3	352	1 218	3 067	4 637	5 871	+ 117	+ 157	+ 2,9
	4	302	1 420	3 164	4 886	6 193	+ 249	+ 322	+ 4,8
1974	1	353	1 466	3 176	4 995	6 323	+ 109	+ 130	+ 1,8
	2	357	1 122	2 979	4 458	5 647	— 537	— 676	— 10,2
	3	351	1 304	3 215	4 850	6 152	+ 392	+ 505	+ 8,2
	4								
<b>Italia</b>									
1972	1	793	1 189	2 098	4 080	4 999	+ 129	+ 125	+ 2,5
	2	850	1 238	2 043	4 131	5 044	+ 51	+ 45	+ 0,9
	3	1 054	1 410	2 002	4 466	5 403	+ 335	+ 359	+ 7,4
	4	1 134	1 408	2 005	4 547	5 485	+ 81	+ 82	+ 1,6
1973	1	951	1 217	1 951	4 119	5 000	— 428	— 485	— 11,6
	2	837	1 202	1 995	4 034	4 928	— 85	— 72	— 1,3
	3	784	1 527	1 990	4 301	5 265	+ 267	+ 337	+ 6,2
	4	679	1 393	2 117	4 189	5 163	— 112	— 102	— 1,7
1974	1	604	1 264	1 907	3 775	4 654	— 414	— 509	— 8,5
	2	469	1 081	1 979	3 529	4 387	— 246	— 267	— 4,4
	3								
	4								

(1) Ved udgangen af kvartalet

(2) I løbet af kvartalet

(3) Ved omregning til råstål-vægt er følgende koefficienter benyttet: Ingots : 1,00, halvfabrikata : 1,18, coils : 1,24, færdigvarer : gennemsnitskoefficient 1,30-1,38 i.h.t. produkternes struktur i de enkelte år og lande

(4) EUR-6 + United Kingdom

(1) Am Ende des Vierteljahres

(2) Im Laufe des Vierteljahres

(3) Für die Umrechnung in Rohstahl-gewicht wurden folgende Koeffizienten benutzt: Blöcke: 1,00; Halbzeug: 1,18; Coils: 1,24; Fertigerzeugnisse: Durchschnittl. Koeffizient 1,30-1,38 je nach der Struktur der Erzeugnisse in den einzelnen Jahren und Ländern

(4) EUR-6 + Vereinigtes Königreich



Producers and stockholders stocks and stock variations by product category in the Community countries

Stocks et variations des stocks par groupe de produits chez les producteurs et les négociants dans les pays de la Communauté

168

1000 t — %

Actual stocks (1) · Stocks réels (1)					Stock variations (2) Variations des stocks (2)				
Actual tonnages · Tonnages réels				In crude steel equivalent (3) en équivalent d'acier brut (3)	Actual tonnages Tonnages réels	In crude steel equivalent en équivalent d'acier brut			
Ingots Lingots	Semi-finished products and coils. Demi-produits et coils	Finished products Produits finis	Total			Total			
				Quantities Quantités		As % of crude steel production En % de la production d'acier brut			
1	2	3	4	5	6	7	8		
<b>Nederland</b>									
24	500	605	1 129	1 427	+ 59	+ 91	+ 6,7	1	1972
29	456	606	1 091	1 382	— 38	— 45	— 3,3	2	
32	504	617	1 153	1 454	+ 62	+ 72	+ 6,7	3	
45	509	592	1 146	1 444	— 7	— 10	— 0,7	4	
24	441	552	1 017	1 288	— 129	— 156	— 11,9	1	1973
41	431	572	1 044	1 319	+ 27	+ 31	+ 2,2	2	
65	512	634	1 211	1 521	+ 167	+ 202	+ 13,7	3	
35	511	590	1 136	1 426	— 75	— 95	— 6,9	4	
52	473	679	1 204	1 518	+ 68	+ 92	+ 6,1	1	1974
24	417	602	1 043	1 324	— 161	— 194	— 13,9	2	
								3	
								4	
<b>UEBL · BLEU</b>									
180	820	1 148	2 148	2 646	+ 100	+ 121	+ 3,1	1	1972
216	807	1 230	2 253	2 805	+ 105	+ 159	+ 3,1	2	
276	827	1 243	2 346	2 897	+ 93	+ 92	+ 1,9	3	
295	1 000	1 130	2 425	2 986	+ 79	+ 89	+ 1,7	4	
268	897	1 148	2 313	2 848	— 112	— 138	— 2,5	1	1973
440	748	1 091	2 279	2 766	— 34	— 82	— 1,5	2	
418	823	1 117	2 358	2 868	+ 79	+ 102	+ 2,0	3	
393	823	1 150	2 366	2 889	+ 8	+ 21	+ 0,4	4	
323	780	1 087	2 180	2 690	— 176	— 199	— 3,4	1	1974
319	778	1 078	2 175	2 667	— 15	— 23	— 0,4	2	
								3	
								4	
<b>EUR-6</b>									
1 839	5 903	10 129	17 871	22 291	+ 671	+ 859	+ 3,1	1	1972
1 980	5 929	10 325	18 234	22 755	+ 435	+ 556	+ 1,9	2	
2 218	6 426	10 481	19 125	23 781	+ 891	+ 1 026	+ 3,0	3	
2 566	6 662	10 171	19 399	24 020	+ 274	+ 239	+ 0,7	4	
2 190	6 078	10 275	18 543	23 068	— 856	— 952	— 3,2	1	1973
2 330	5 800	10 392	18 522	23 029	— 21	— 39	— 0,1	2	
2 365	6 166	10 858	19 389	24 121	+ 867	+ 1 092	+ 3,6	3	
2 078	6 518	10 958	19 554	24 383	+ 165	+ 262	+ 0,8	4	
1 966	6 136	10 727	18 829	23 570	— 725	— 813	— 2,4	1	1974
1 808	5 620	10 387	17 815	22 326	— 1 014	— 1 244	— 3,8	2	
								3	
								4	

(1) At end of quarter

(2) During the quarter

(3) The following steel conversion factors were used: ingots 1.00, semi-finished products 1.18, coils 1.24, finished products: average factor of 1.30 to 1.38 depending on product structure in different years and countries

(4) EUR-6 + United Kingdom

(1) Fin de trimestre

(2) Au cours du trimestre

(3) Pour la conversion en acier brut les coefficients suivants ont été utilisés : Lingots: 1,00; demi-produits: 1,18; coils: 1,24; produits finis: coefficient moyen de 1,30 à 1,38 suivant la structure des produits dans les années et les pays

(4) EUR-6 + Royaume Uni

1000 t — %

		Stocks reali · Voorraden				Variazione delle scorte · Voorraadmutaties				
		Tonnellaggi reali · Werkelijke tonnages			in equivalente di acciaio grezzo (3) in ruwstaal-equivalent (3)	Tonnellaggi reali · Werkelijke hoeveelheden	in equivalente di acciaio grezzo in ruwstaal-equivalent			
		Lingotti Blokken	Semilavorati e coils Halfabrikaten en coils	Prodotti finiti Walselij-producten	Totale · Totaal		Totale · Totaal			
		1	2	3	4	5	Quantità · Hoeveelheid	6	7	in % della produzione di acciaio grezzo in % van de ruwstaal-produktie
		1	2	3	4	5	6	7	8	
United Kingdom										
1972	1	.	.	.	.	.	.	.	.	.
	2	.	.	.	.	.	.	.	.	.
	3	.	.	.	.	.	.	.	.	.
	4	.	.	.	.	.	.	.	.	.
1973	1	671	1 177	1 745	3 593	4 431	.	.	.	.
	2	711	1 029	1 643	3 383	4 155	— 210	— 276	—	4,1
	3	877	1 073	1 621	3 571	4 347	+ 188	+ 192	+	3,0
	4	691	1 204	1 536	3 431	4 202	— 140	— 145	—	2,2
1974	1	310	914	1 265	2 489	3 107	— 942	— 1 095	—	20,7
	2	289	812	1 439	2 540	3 197	+ 51	+ 90	+	1,5
	3	292	930	1 581	2 803	3 535	+ 263	+ 338	+	6,2
	4									
EUR-9 (4)										
1972	1	.	.	.	.	.	.	.	.	.
	2	.	.	.	.	.	.	.	.	.
	3	.	.	.	.	.	.	.	.	.
	4	.	.	.	.	.	.	.	.	.
1973	1	2 861	7 255	12 020	22 136	27 499	.	.	.	.
	2	3 041	6 829	12 035	21 905	27 184	— 231	— 315	—	0,8
	3	3 242	7 239	12 479	22 960	28 468	+ 1 055	+ 1 284	+	3,5
	4	2 769	7 722	12 494	22 985	28 585	+ 25	+ 117	+	0,3
1974	1	2 276	7 050	11 992	21 318	26 677	— 1 667	— 1 908	—	4,8
	2	2 097	6 432	11 826	20 350	25 523	— 963	— 1 154	—	3,0
	3									
	4									

(1) Alla fine del trimestre

(2) Nel corso del trimestre

(3) Per la conversione in acciaio grezzo sono stati utilizzati i seguenti coefficienti: lingotti: 1,00; semilavorati: 1,18; coils: 1,24; prodotti finiti: coefficiente medio da 1,30 a 1,38 secondo la struttura dei prodotti negli anni e nei paesi

(4) EUR 6 + Regno Unito

(1) Aan het einde van het kwartaal

(2) In de loop van het kwartaal

(3) Voor de omrekening in ruwstaal-equivalent werden de volgende coëfficiënten toegepast: Blokken 1,00; halfabrikkat: 1,18; warmgewalst breedband (coils): 1,24; eindprodukten gemiddeld 1,30-1,38 al naar gelang van de structuur van de produkten in de verschillende jaren en landen

(4) EUR 6 + Verenigd Koninkrijk

**Del IV : Diverse statistikker**

**Teil IV : Verschiedenes**

**Part IV : Miscellaneous statistics**

**IV<sup>e</sup> Partie : Statistiques diverses**

**IV<sup>a</sup> Parte : Statistiche varie**

**IV<sup>o</sup> Deel : Diverse statistieken**

**III**

**Jern- og stålindustrier  
på første forarbejdningsstrin**

***Industrien der ersten Verarbeitungsstufe  
von Eisen und Stahl***

**Primary iron and steel processing industries**

**Industries de la première transformation  
de la fonte et de l'acier**

***Industria della prima trasformazione  
della ghisa e dell'acciaio***

**Primaire ijzer- en staalverwerkende industrieën**

Diverse jern- og stålindustriers produktion, pr. land, på første forarbejdningsstrin (a)  
Erzeugung der verschiedenen Industrien der ersten Verarbeitungsstufe von Eisen und Stahl (a)

1000 t

	Deutschland (BR) (i)	France	Italia	Nederland	UEBL - BLEU		EUR-6	United Kingdom	Ireland	Danmark	EUR-9
					Belgique Belgïe	Luxembourg					
	1	2	3	4	5	6	7	8	9	10	11
<b>I. Støbegodsproduktion · Eisengußzeugung · Production of iron castings</b>											
<b>I. Moulages de fonte · Getti di ghisa · Ijzergietwerk</b>											
1972	3 830	2 375	.	250	325	66	.	3 281	.	.	.
1973	4 180	.	.	267	324	.	.	3 445	.	.	.
1973 1	1 079	.	.	64	89	.	.	923	.	.	.
2	957	.	.	54	84	.	.	879	.	.	.
3	952	.	.	46	67	.	.	737	.	.	.
4	1 093	.	.	52	87	.	.	907	.	.	.
1974 1	1 106	.	.	83	82	.	.	810	.	.	.
2	1 055	.	.	.	.	.	.	.	.	.	.
<b>Heraf rør og rørfitings · Darunter : Rohre und Formstücke · of which : tubes, pipes and fittings</b>											
<b>Dont : tubes et raccords en fonte · Di cui : tubi e raccordi di ghisa · Waarvan : buizen en verbindingsstukken</b>											
1972	395	572	.	15	18	.	.	435	.	.	10
1973	371	575	.	13	18	.	.	393	.	.	8
1973 1	98	150	.	4	6	.	.	109	.	.	2
2	92	151	.	3	6	.	.	100	.	.	2
3	89	106	.	3	3	.	.	88	.	.	2
4	92	167	.	3	3	.	.	96	.	.	1
1974 1	102	.	.	.	2	.	.	103	.	.	.
2	95	.	.	.	.	.	.	.	.	.	.
<b>II. Smedning og sænksmedning (b) · Schmieden und Gesenkschmieden (b) · Forging and drop forging (b)</b>											
<b>II. Forge et estampage (b) · Fucina e stampaggio (b) · Smederijen en stamperijen (b)</b>											
1972	1 383	.	187	.	.	9	.	195	—	.	.
1973	1 591	.	189	.	.	11	.	177	—	.	.
1973 1	403	.	38	.	.	3	.	46	—	.	.
2	389	.	51	.	.	3	.	44	—	.	.
3	378	.	49	.	.	2	.	42	—	.	.
4	420	.	52	.	.	3	.	41	—	.	.
1974 1	447	.	59	.	.	4	.	.	—	.	.
2	419	.	59	.	.	3	.	.	—	.	.
<b>Heraf rullende jernbanemateriel · Darunter : rollendes Eisenbahnzeug · of which tyres, axles and wheel centres</b>											
<b>Dont : bandages, frettes, essieux et centres de roues · Di cui : Cerchioni, assali, centri di ruota · Waarvan : rollend materiaal voor spoorwegen</b>											
1972	89	.	39	—	25	—	.	66	—	.	.
1973	91	.	32	—	13	—	.	66	—	.	.
1973 1	20	.	7	—	4	—	.	18	—	.	.
2	21	.	9	—	4	—	.	17	—	.	.
3	23	.	9	—	2	—	.	15	—	.	.
4	27	.	8	—	3	—	.	17	—	.	.
1974 1	24	.	8	—	3	—	.	.	—	.	.
2	24	.	9	—	4	—	.	.	—	.	.

(a) Yderligere oplysninger fås i »Industristatistik« (se fortegnelsen over publikationer i slutningen af statistikken). Nævnte publikation giver også oplysninger om udviklingen i de øvrige stålforbrugende industriers virksomhed.

(b) Omfatter smedede stænger, smedegods på under og over 125 kg, sænksmedegods samt rullende jernbanemateriel. For Italien kun værker, der er tilknyttet jern- og stålindustrien.

(c) Inkl. præcisionsrør, elektrorør, og svejdede grovrør.

(d) Samlet produktion af koldtrukken tråd.

(e) Produktion af blankstål (trukket, presset, profileret osv.)

(f) Produktion af koldvalset båndstål (uden for traktaten)

(g) Produktion af koldvalsedede profiler af varm- og koldvalset båndstål og plader

(h) Leverancer

(i) Fra 1964 inkl. Berlin (Vest)

(k) Kun produktionen i de værker, der omfattes af ASSIDER optælling (29 værker, der fremstiller svejdede rør og 6 værker, der fremstiller sømløse rør)

(a) Weitere Einzelheiten siehe »Industristatistik« des Statistischen Amtes (vgl. Veröffentlichungsverzeichnis am Ende des Bulletins). Die genannte Veröffentlichung gibt auch Aufschluß über die Entwicklung der Tätigkeit der übrigen stahlverbrauchenden Industrien

(b) Umfaßt : geschmiedete Stäbe, Schmiedestücke unter und über 125 kg, Gesenkschmiedestücke sowie rollendes Eisenbahnzeug. Für Italien nur mit der Eisen- und Stahlindustrie verbundene Werke

(c) Einschl. Präzisionsrohre, Elektroröhre und geschweißte Großrohre

(d) Gesamterzeugung von kaltgezogenem Draht

(e) Erzeugung von Blankstahl (gezogen, gepreßt, gedreht, profiliert usw.)

(f) Erzeugung von kaltgewalztem Bandstahl (außerhalb des Vertrages)

(g) Erzeugung von kaltgewalzten Profilen aus warm- oder kaltgewalztem Bandstahl und Blechen

(h) Lieferungen

(i) Ab 1964 einschl. Berlin (West)

(k) Nur die Erzeugung der Werke, die an der Erhebung der ASSIDER teilnehmen (29 Werke für geschweißte Rohre und 6 Werke für nahtlose Rohre)

Production, by country, of the various primary iron and steel processing industries (a)

Production, par pays, des diverses industries de la première transformation de la fonte et de l'acier (a)

169

1000 t

Deutschland (BR) (i)	France (h)	Italia (k)	Nederland	UEBL · BLEU		EUR 6	United Kingdom	Ireland	Danmark	EUR-9	
				Belgique België	Luxembourg						
12	13	14	15	16	17	18	19	20	21	22	

III. Presse-, træg- og stansedele · Preß-, Zieh- und Stanzteile · Drawing, pressing and stamping  
III. Emboutissage et découpage · Imbutitura e cesoiatura · Dieptrekkerijen en stanserijen

313	.	.	.	103	.	.	.	—	.		1972
376	.	.	.	130	.	.	.	—	.		1973
96	.	.	.	34	.	.	.	—	.		1 1973
96	.	.	.	34	.	.	.	—	.		2
91	.	.	.	28	.	.	.	—	.		3
93	.	.	.	33	.	.	.	—	.		4
98	.	.	.	38	.	.	.	—	.		1 1974
96	.	.	.	.	.	.	.	—	.		2

IV. Stålrør (c) · Stahlrohre (c) · Steel tubes (c)  
IV. Tubes d'acier (c) · Tubi di acciaio (c) · Stalen buizen (c)

4 288	1 747	2 030	226	271	109	8 671	1 579	—	36	10 286	1972
4 865	1 949	2 396	277	292	115	9 894	1 693	—	45	11 632	1973
1 147	517	506	72	78	30	2 350	450	—	13	2 813	1 1973
1 183	546	625	71	77	28	2 530	455	—	13	2 998	2
1 251	381	592	63	62	28	2 377	382	—	10	2 769	3
1 282	496	693	71	76	29	2 627	406	—	12	3 045	4
1 322	543	686	77	80	31	2 739	423	—	11	3 173	1 1974
1 294	558	745		82	32						2

Heraf 1: Sømløse rør · Darunter : 1. Nahtlose Rohre · Of which : 1. Seamless tubes  
Dont : 1. Tubes sans soudure · Di cui : 1. Tubi senza saldatura · Waarvan : 1. Naadloze buizen

1 576	547	881	—	82	—	3 086	523	—	—	3 609	1972
2 031	582	836	—	92	—	3 541	578	—	—	4 119	1973
484	164	172	—	23	—	843	150	—	—	993	1 1973
476	151	221	—	25	—	873	167	—	—	1 040	2
521	115	213	—	19	—	868	128	—	—	996	3
549	150	230	—	25	—	954	133	—	—	1 087	4
567	156	226	—	28	—	977	152	—	—	1 129	1 1974
558	162	226	—	29	—	975		—	—		2

Heraf 2: svejsede rør · Darunter : 2. Geschweißte Rohre · Of which : 2. Welded tubes  
Dont : 2. Tubes soudés · Di cui : 2. Tubi saldati · Waarvan : 2. Gelaste buizen

2 712	1 200	1 149	226	189	109	5 585	1 056	—	36	6 677	1972
2 834	1 367	1 560	277	200	115	6 353	1 115	—	45	7 513	1973
663	353	334	72	55	30	1 507	300	—	13	1 818	1 1973
707	395	404	71	52	28	1 657	288	—	9	1 953	2
730	266	379	63	43	28	1 509	254	—	10	1 773	3
733	346	443	71	51	29	1 673	273	—	12	1 958	4
755	387	460	77	52	31	1 762	271	—	11	2 044	1 1974
736	396	519		52	32						2

(a) For further details see 'Industrial Statistics' published by the Statistical Office (see list of publications at the end of this Bulletin). It also contains information on trends in the activities of other steel consuming industries.

(b) Includes : forged bars, forgings over and under 125 kg, drop forgings, tyres and wheel centres. For Italy, only works integrated with the iron and steel industry

(c) Including precision tubes, electric tubes and large welded tubes

(d) Total production of ordinary cold-drawn wire

(e) Production of bright steel bars (drawn, pressed, turned, shaped, etc.)

(f) Production of cold-rolled strip not falling under the Treaty

(g) Production of roll-formed sections from hot- or cold-rolled strip or sheets

(h) Deliveries

(i) Includes Berlin (West) from 1964

(k) Only the production of works making returns to ASSIDER (29 works for welded tubes and 6 works for seamless tubes)

(a) Pour plus de détails se reporter au Bulletin de « Statistiques industrielles » de l'Office (voir liste des publications de l'Office en fin de Bulletin) où on trouvera aussi l'évolution de l'activité des autres industries consommatrices d'acier

(b) Comprend : les barres forgées, les pièces de forge de plus et de moins de 125 kg, les pièces estampées, les bandages, frettes et centres de roues. Pour l'Italie seulement les usines intégrées à la sidérurgie.

(c) Y compris tubes de précision, tubes électriques et gros tubes soudés

(d) Production totale de fil tréfilé simple

(e) Production de barres d'acier, comprimées, tournées, profilées etc.

(f) Production de feuillards à froid hors traité

(g) Production des profilés obtenus par pliage à froid de feuillards (à froid ou chaud) ou de tôles

(h) Livraisons

(i) A partir de 1964 y compris Berlin (Ouest)

(k) Seulement la production des usines qui font partie du recensement de l'ASSIDER (29 usines pour les tubes soudés et 6 usines pour les tubes sans soudure)

Produzione, per paese, delle diverse industrie della prima trasformazione di ghisa e di acciaio (a)  
 Produktie van de verschillende primaire ijzer- en staalverwerkende industrieën per land (a)

1000 t

	Deutsch-land (BR) (i)	France (h)	Italia	Nederland	UEBL · BLEU		EUR-6	United Kingdom	Ireland	Danmark	EUR-9
					Belgique België	Luxembour- bourg					
	1	2	3	4	5	6	7	8	9	10	11

V. Trækning af tråd (d) · Drahtziehereien (d) · Wire drawing (d)  
 V. Tréfilage (d) · Trafilatura (d) · Draadtrekkerijen (d)

1972	2 094	1 082	.	225	835	.	.	.	.	.	26
1973	2 159	1 194	.	177	841	.	.	.	.	.	23
1973 1	576	300	.	44	236	.	.	.	.	.	6
2	560	319	.	44	214	.	.	.	.	.	6
3	486	248	.	41	180	.	.	.	.	.	6
4	537	328	.	49	211	.	.	.	.	.	6
1974 1	575	352	.	69	251	.	.	.	.	.	7
2	556	360	.	.	.	.	.	.	.	.	.

VI. Koldtrækning (c) · Kaltziehereien (c) · Cold drawing (e)  
 VI. Etirage (e) · Stiratura (e) · Pletterijen (e)

1972	796	322	.	.	27	.	.	515	—	.
1973	979	378	.	.	36	.	.	738	—	.
1973 1	240	104	.	.	9	.	.	189	—	.
2	241	98	.	.	9	.	.	193	—	.
3	242	71	.	.	8	.	.	168	—	.
4	256	106	.	.	10	.	.	188	—	.
1974 1	269	111	.	.	10	.	.	186	—	.
2	248	105	.	.	.	.	.	.	—	.

VII. Koldtvalseværker (f) · Kaltwalzwerke (f) · Cold rolling (f)  
 VII. Laminage à froid (f) · Laminati a freddo (f) · Koudwalserijen (f)

1972	1 613	206	.	.	493	41	.	524	—	.
1973	1 866	210	.	.	593	45	.	617	—	.
1973 1	475	58	.	.	154	12	.	173	—	.
2	470	55	.	.	153	11	.	152	—	.
3	444	39	.	.	126	11	.	135	—	.
4	478	57	.	.	160	12	.	157	—	.
1974 1	517	60	.	.	169	11	.	155	—	.
2	482	57	.	.	.	11	.	.	—	.

VIII. Koldtvalsede profiler (g) · Herst. kaltgewalzter Profile (g) · Cold roll-forming (g)  
 VIII. Profilage a froid (g) · Profilati a freddo (g) · Vervaardiging van koudgevouwen profielen (g)

1972	272	253								
1973	297	286								
1973 1	79	72								
2	79	71								
3	72	59								
4	68	80								
1974 1	63	109								
2	58	110								

- (a) Per maggiori dettagli consultare il Bollettino di «Statistiche dell'industria» dell'Istituto (vedi elenco delle pubblicazioni dell'Istituto alla fine del Bollettino) ove si troverà anche l'evoluzione dell'attività delle altre industrie consumatrici di acciaio  
 (b) Comprende: le barre forgiate, i pezzi di fucina maggiori e minori di 125 kg, i pezzi stampati, i cerchioni e ruote laminati. Per l'Italia soltanto le aziende integrate alla siderurgia  
 (c) Compresi i tubi di precisione, i tubi elettrici ed i grossi tubi saldati  
 (d) Produzione totale di filo trafilato semplice  
 (e) Produzione di barre d'acciaio stirate, tornite, profilate ecc.  
 (f) Produzione di nastri laminati a freddo non contemplati dal trattato  
 (g) Produzione di profilati ottenuti mediante piegamento a freddo di nastri (a caldo o a freddo) e di lamiera  
 (h) Consegne  
 (i) Dal 1964 inclusa Berlino (Ovest)  
 (k) Soltanto la produzione delle aziende partecipanti alle rilevazioni statistiche dell'ASSIDER (29 aziende per i tubi saldati e 6 aziende per i tubi senza saldatura)

- (a) Voor verdere bijzonderheden zie men «Industriestatistiek» (blauwe serie zie «Uitgaven van het Bureau voor de Statistiek» achter in dit handboek)  
 De genoemde publikatie bevat ook gegevens over de ontwikkeling van de activiteit in de overige staalverwerkende industrieën  
 (b) Omvat: gesmede staven, smeedstukken onder 125 kg, stampwerk en rollend materieel voor spoorwegen. Voor Italië slechts de in de ijzer- en staalindustrie geïntegreerde fabrieken  
 (c) Met inbegrip van precisie-buizen, elektriciteitsbuizen en gelaste grote buizen  
 (d) Totale produktie van getrokken draad  
 (e) Produktie van blankstaal (getrokken, geperst, getordeerd, geprofileerd, enz.)  
 (f) Produktie van koudgewalst bandstaal (niet onder het Verdrag vallend)  
 (g) Vervaardiging van koudgewalste profielen uit warm- of koudgewalst bandstaal of plaat  
 (h) Leveringen  
 (i) Vanaf 1964 inclusief Berlijn (West)  
 (k) Slechts de produktie der fabrieken die aan de telling van ASSIDER hebben deelgenomen (29 fabrieken voor gelaste buizen en 6 fabrieken voor naadloze buizen)

**Del IV : Diverse statistikker**

**Teil IV : Verschiedenes**

**Part IV : Miscellaneous statistics**

**IV<sup>e</sup> Partie : Statistiques diverses**

**IV<sup>a</sup> Parte : Statistiche varie**

**IV<sup>e</sup> Deel : Diverse statistieken**

**IV**

**Indirekte udenrigshandel med stål-  
Endeligt forbrug af råstål**

*Indirekter Stahlaußenhandel  
Endverbrauch an Rohstahl*

**Indirect foreign trade in steel  
Final consumption of crude steel**

**Échanges indirects d'acier  
Consommation finale d'acier brut**

*Commercio estero indiretto d'acciaio  
Consumo finale di acciaio grezzo*

**Indirecte buitenlandse handel in staal  
Eindverbruik van ruwstaal**

Indirekte eksport og import af stål (inkl. handel med jern- og stålprodukter uden for traktaten) omregnet til den tilsvarende råstålsvægt

Indirekte Aus- und Einfuhr von Stahl (einschl. des Austausches von Eisen- und Stahlerzeugnissen außerhalb des Vertrages), umgerechnet in Rohstahlgewicht

Indirect exports and imports of steel (incl. trade of iron and steel products not falling under the Treaty), in crude steel equivalent

Exportations et importations indirectes d'acier (y compris les échanges des produits sidérurgiques hors traité) calculées en équivalent d'acier brut

Esportazioni ed importazioni indirette d'acciaio (inclusi gli scambi dei prodotti siderurgici fuori trattato) calcolato in equivalente di acciaio grezzo

Indirecte in- en uitvoer van staal (met inbegrip van de ijzer- en staalprodukten die niet onder het Verdrag vallen) uitgedrukt in ruwstaal-equivalent

1000 t

	Leverancer til EKSF-lande Lieferungen in Länder der EGKS Deliveries to ECSC countries Livraisons aux pays de la CECA Consegne ai paesi della CECA Leveringen aan landen der EGKS (1)	Eksport til tredjelande Ausfuhr nach dritten Ländern Exports to third countries Exportations vers les pays tiers Esportazioni verso i paesi terzi Uitvoer naar derde landen (1)	Total (A + B)	Tilførsler fra EKSF-lande Bezüge aus Ländern der EGKS Receipts from ECSC countries Réceptions en prov. des pays de la CECA Arrivi dai paesi della CECA Aanvoer uit landen der EGKS (1)	Import fra tredjelande Einfuhr aus dritten Ländern Imports from third countries Importations en prov. des pays tiers Importazioni prov. dai paesi terzi Invoer uit derde landen (1)	Total (D + E)
	A	B	C	D	E	F
<b>Deutschland (BR)</b>						
1965	2 724	5 823	8 547	1 357	816	2 173
1966	3 124	6 003	9 127	1 576	752	2 328
1967	3 576	6 408	9 984	1 400	630	2 029
1968	4 980	7 599	11 576	1 789	962	2 751
1969	4 639	8 293	12 932	2 410	1 120	3 530
1970	4 917	8 218	13 135	2 930	1 409	4 339
1971	5 394	10 280	15 674	3 647	1 796	5 443
1972	5 627	10 754	16 381	4 130	1 780	5 910
1973						
1974						
<b>France</b>						
1965	1 023	2 571	3 594	1 261	451	1 712
1966	1 162	2 333	3 495	1 579	466	2 045
1967	1 230	2 552	3 783	1 823	460	2 282
1968	1 378	2 898	4 276	2 188	705	2 893
1969	1 801	3 321	5 122	2 818	748	3 567
1970	2 348	3 876	6 225	2 634	809	3 443
1971	2 675	3 737	6 412	3 134	1 279	4 413
1972	2 895	5 234	8 129	3 811	1 100	4 911
1973						
1974						
<b>Italia</b>						
1965	717	1 965	2 682	494	451	945
1966	860	2 211	3 071	567	378	945
1967	930	2 482	3 412	674	392	1 066
1968	1 217	2 873	4 090	808	456	1 264
1969	1 406	2 838	4 244	1 059	400	1 459
1970	1 476	2 660	4 136	1 397	561	1 957
1971	1 669	2 913	4 581	1 423	636	2 060
1972	1 859	3 895	5 755	1 635	1 053	2 688
1973						
1974						

(1) Fra 1. januar 1974 EUR 9

(1) Ab 1. Januar 1974 EUR 9

(1) From 1 January 1974 EUR 9

(1) A partir du 1<sup>er</sup> janvier 1974 EUR 9

(1) Dal 1° gennaio 1974 EUR 9

(1) Met ingang van 1 januari 1974 EUR 9



Indirekte eksport og import af stål (inkl. handel med jern- og stålprodukter uden for traktaten) omregnet til den tilsvarende råstålvægt

Exportations et importations indirectes d'acier (y compris les échanges des produits sidérurgiques hors traité) calculées en équivalent d'acier brut

171

Indirekte Aus- und Einfuhr von Stahl (einschl. des Austausches von Eisen- und Stahlerzeugnissen außerhalb des Vertrages), umgerechnet in Rohstahlgewicht

Esportazioni ed importazioni indirette d'acciaio (inclusi gli scambi dei prodotti siderurgici fuori trattato) calcolato in equivalente di acciaio grezzo

Indirect exports and imports of steel (incl. trade of iron and steel products not falling under the Treaty), in crude steel equivalent

Indirecte in- en uitvoer van staal (met inbegrip van de ijzer- en staalprodukten die niet onder het Verdrag vallen) uitgedrukt in ruwstaal-equivalent

1000 t

	Leverancer til EKSF-lande Lieferungen in Länder der EGKS Deliveries to ECSC countries Livraisons aux pays de la CECA Consegne ai paesi della CECA Leveringen aan landen der EGKS (1)	Eksport til tredjelande Ausfuhr nach dritten Ländern Exports to third countries Exportations vers les pays tiers Esportazioni verso i paesi terzi Uitvoer naar derde landen (1)	Total (A + B)	Tilførsler fra EKSF-lande Bezûge aus Ländern der EGKS Receipts from ECSC countries Réceptions en prov. des pays de la CECA Arrivi dai paesi della CECA Aanvoer uit landen der EGKS (1)	Import fra tredjelande Einfuhr aus dritten Ländern Imports from third countries Importations en prov. des pays tiers Importazioni prov. dai paesi terzi Invoer uit derde landen (1)	Total (D + E)
	A	B	C	D	E	F

Nederland

1965	481	586	1 067	1 881	398	2 279
1966	554	780	1 334	2 051	418	2 469
1967	627	743	1 370	2 366	396	2 762
1968	681	735	1 416	2 509	412	2 921
1969	951	969	1 921	2 777	501	3 277
1970	950	878	1 828	3 148	613	3 761
1971	1 295	958	2 253	3 276	709	3 985
1972	1 535	1 298	2 833	3 352	622	3 974
1973						
1974						

UEBL - BLEU

1965	1 324	1 345	2 669	1 072	313	1 385
1966	1 448	1 277	2 725	1 313	303	1 616
1967	1 428	1 191	2 618	1 339	291	1 631
1968	1 717	1 239	2 956	1 336	322	1 658
1969	2 180	1 324	3 504	1 746	377	2 123
1970	2 356	1 470	3 826	2 048	470	2 518
1971	2 507	1 314	3 821	2 474	496	2 970
1972	3 020	1 631	4 651	2 782	586	3 368
1973						
1974						

United Kingdom

1965						
1966						
1967						
1968						
1969						
1970						
1971						
1972						
1973						
1974						

(1) Fra 1. januar 1974 EUR 9

(1) Ab 1. Januar 1974 EUR 9

(1) From 1 January 1974 EUR 9

(1) A partir du 1<sup>er</sup> janvier 1974 EUR 9

(1) Dal 1<sup>o</sup> gennaio 1974 EUR 9

(1) Met ingang van 1 januari 1974 EUR 9

Indirekte eksport og import af stål (inkl. handel med jern- og stålprodukter uden for traktaten) omregnet til den tilsvarende råstålvægt

Indirekte Aus- und Einfuhr von Stahl (einschl. des Austausches von Eisen- und Stahlerzeugnissen außerhalb des Vertrages), umgerechnet in Rohstahlgewicht

Indirect exports and imports of steel (incl. trade of iron and steel products not falling under the Treaty) in crude steel equivalent

Exportations et importations indirectes d'acier (y compris les échanges des produits sidérurgiques hors traité) calculées en équivalent d'acier brut

Esportazioni ed importazioni indirette d'acciaio (inclusi gli scambi dei prodotti siderurgici fuori trattato) calcolato in equivalente di acciaio grezzo

Indirecte in- en uitvoer van staal (met inbegrip van de ijzer- en staalprodukten die niet onder het Verdrag vallen) uitgedrukt in ruwstaal-equivalent

1000 t

	Leverancer til EKSF-lande Lieferungen in Länder der EGKS Deliveries to ECSC countries Livraisons aux pays de la CECA Consegne ai paesi della CECA Leveringen aan landen der EGKS (1)	Eksport til tredjelande Ausfuhr nach dritten Ländern Exports to third countries Exportations vers les pays tiers Esportazioni verso i paesi terzi Uitvoer naar derde landen (1)	Total (A + B)	Tilførsler fra EKSF-lande Bezüge aus Ländern der EGKS Receipts from ECSC countries Réceptions en prov. des pays de la CECA Arrivi dai paesi della CECA Aanvoer uit landen der EGKS (1)	Import fra tredjelande Einfuhr aus dritten Ländern Imports from third countries Importations en prov. des pays tiers Importazioni prov. dai paesi terzi Invoer uit derde landen (1)	Total (D + E)
	A	B	C	D	E	F
<b>Ireland</b>						
1965						
1966						
1967						
1968						
1969						
1970						
1971						
1972						
1973						
1974						
<b>Danmark</b>						
1965						
1966						
1967						
1968						
1969						
1970						
1971						
1972						
1973						
1974						
<b>EKSF · EGKS · ECSC · CECA</b>						
1965	6 269 (*)	12 290	(18 559) (2)	6 065 (*)	2 429	(8 494)
1966	7 148 (*)	12 604	(19 752)	7 086 (*)	2 317	(9 403)
1967	7 790 (*)	13 376	(21 167)	7 602 (*)	2 168	(9 770)
1968	8 973 (*)	15 343	(24 316)	8 630 (*)	2 856	(11 486)
1969	10 977 (*)	16 745	(27 722)	10 810 (*)	3 146	(13 956)
1970	12 048 (*)	17 101	(29 150)	12 156 (*)	3 861	(16 018)
1971	13 540 (*)	19 201	(32 741)	13 955 (*)	4 917	(18 872)
1972	14 936 (*)	22 812	(37 748)	15 710 (*)	5 140	(20 851)
1973						
1974						

(1) Fra 1. januar 1974 EUR 9

(2) Samlet handelssamkvem (mellem fællesskabslandene og med tredjelande)

(\*) Dataerne vedrørende Fællesskabets leverancer og tilførsler skulle teoretisk stemme overens. Forskellene, som kan konstateres, beror for størstedelen på uundgåelige ufuldkomnheder i eksportstatistikkerne

(1) Ab 1. januar 1974 EUR 9

(2) Gesamtaustausch (Gemeinschaft und dritte Länder)

(\*) Die Angaben über die Lieferungen und Bezüge der Gemeinschaft als Ganzes müßten sich theoretisch decken. Die zu beobachtenden Differenzen beruhen im wesentlichen auf der unvermeidlichen Unvollkommenheit der Basisstatistiken des Außenhandels

(1) From 1 January 1974 EUR 9

(2) Total trade (Community and third countries)

(\*) The figures for deliveries and receipts in the Community as a whole should theoretically agree. The differences that appear are largely due to the inevitable imperfection in basic foreign trade statistics

(1) A partir du 1<sup>er</sup> janvier 1974 EUR 9

(2) Echanges totaux (intracommunautaires et pays tiers)

(\*) Les données des livraisons et réceptions de la Communauté dans son ensemble devraient théoriquement coïncider. Les différences qu'on peut observer ressortent, dans une large mesure, des inévitables imperfections des statistiques du commerce extérieur

(1) Dal 1<sup>o</sup> gennaio 1974 EUR 9

(2) Scambi globali (intracomunitari e con i paesi terzi)

(\*) I dati delle consegne e degli arrivi relativi alla Comunità nel suo insieme dovrebbero teoricamente coincidere. Le discordanze che si possono osservare derivano in larga misura dalle inevitabili imperfezioni delle statistiche di base del commercio estero

(1) Met ingang van 1 januari 1974 EUR 9

(2) Totaal handelsverkeer (intracommunautair en derde landen)

(\*) De gegevens omtrent de leveringen en de aanvoer binnen de Gemeenschap in zijn geheel dienen theoretisch overeen te komen. De verschillen die men waarneemt vloeien in sterke mate voort uit de onvermijdelijke onvolkomenheden in de basisstatistiek over de buitenlandse handel

Eksport, import og nettoeksport af stål, direkte (produkter, der omfattes af traktaten) og indirekte (produkter, der ikke omfattes af traktaten og andre færdigvarer fra de forarbejdende stålindustrier) omregnet til råstålsvægt for hvert medlemsland (1) og for hele Fællesskabet (2)

Exportations, importations et exportations nettes d'acier, directes (produits du traité) et indirectes (produits hors traité et autres produits finis des industries de transformation de l'acier), calculées en équivalent d'acier brut pour chaque pays membre (1) et pour l'ensemble de la Communauté (2)

Ausfuhren, Einfuhren und Nettoausfuhren an Stahl : direkt (Vertragserzeugnisse) und indirekt (Nicht-vertragserzeugnisse und sonstige Fertigerzeugnisse der weiterverarbeitenden Stahlindustrie), umgerechnet in Rohstahlgewicht für jeden Mitgliedstaat (1) und für die Gemeinschaft insgesamt (2)

Esportazioni, importazioni e esportazioni nette d'acciaio, dirette (prodotti del trattato) ed indirette (prodotti fuori trattato e altri prodotti finiti delle industrie di trasformazione dell'acciaio), calcolate in equivalente di acciaio grezzo per ciascuno dei paesi membri (1) e per l'insieme della Comunità (2)

Exports, imports and net exports of steel, direct (Treaty products) and indirect (non-Treaty products and other finished products of the steel processing industries), converted into crude steel equivalent, for each Member State (1) and for the Community as a whole (2)

Uitvoer, invoer en netto-uitvoer van staal : direct (produkten welke vallen onder het Verdrag) en indirect (produkten welke niet vallen onder het Verdrag en andere eindprodukten van de verwerkende staalindustrie) omgerekend in ruwstaal voor iedere Lid-Staat (1) en voor het totaal van de Gemeenschap (2)

1000 t

	Eksport Ausfuhr Exports			Exportations Esportazioni Uitvoer			Import Einfuhren Imports			Importations Importazioni Invoer			Nettoeksport Nettoausfuhren Net exports			Exportations nettes Esportazioni nette Netto-uitvoer		
	(3)			(3)			(3)			(3)			(3)					
	Direkte Direkt Directes Dirette Direkt	Indirekte Indirekt Indirectes Indirette Indirekt	I alt Insgesamt Total Totale Totaal (A+B)	Direkte Direkt Directes Dirette Direkt	Indirekte Indirekt Indirectes Indirette Indirekt	I alt Insgesamt Total Totale Totaal (D+E)	Direkte Direkt Directes Dirette Direkt	Indirekte Indirekt Indirectes Indirette Indirekt	I alt Insgesamt Total Totale Totaal (D+E)	Direkte Direkt Directes Dirette (A—D)	Indirekte Indirekt Indirectes Indirette (B—E)	I alt Insgesamt Total Totale Totaal (C—F)	Direkte Direkt Directes Dirette (A—D)	Indirekte Indirekt Indirectes Indirette (B—E)	I alt Insgesamt Total Totale Totaal (C—F)			
A	B	C	D	E	F	G	H	I	G	H	I	G	H	I				
<b>Deutschland (BR)</b>																		
1965	10 286	8 547	18 833	6 869	2 173	9 042	+ 3 417	+ 6 374	+ 9 791									
1966	10 313	9 127	19 440	7 059	2 328	9 387	+ 3 254	+ 6 799	+ 10 053									
1967	12 619	9 984	22 603	6 596	2 029	8 625	+ 6 025	+ 7 955	+ 13 978									
1968	13 491	11 576	25 070	9 804	2 751	12 555	+ 3 687	+ 8 825	+ 12 515									
1969	13 163	12 932	26 095	10 779	3 530	14 309	+ 2 384	+ 9 402	+ 11 786									
1970	11 907	13 135	25 042	10 805	4 339	15 144	+ 1 102	+ 8 796	+ 9 898									
1971	12 981	15 674	28 655	11 554	5 443	16 997	+ 1 427	+ 10 231	+ 11 658									
1972	13 868	16 381	30 249	13 249	5 910	19 159	+ 619	+ 10 471	+ 11 090									
1973																		
1974																		
<b>France</b>																		
1965	7 566	3 594	11 160	4 658	1 712	6 370	+ 2 908	+ 1 882	+ 4 790									
1966	7 306	3 495	10 801	5 180	2 045	7 225	+ 2 126	+ 1 450	+ 3 576									
1967	7 346	3 783	11 129	6 016	2 282	8 298	+ 1 330	+ 1 501	+ 2 831									
1968	7 868	4 276	12 144	5 964	2 893	8 857	+ 1 904	+ 1 383	+ 3 287									
1969	7 494	5 122	12 616	8 046	3 567	11 613	— 552	+ 1 555	+ 1 003									
1970	8 394	6 225	14 619	8 866	3 443	12 309	— 472	+ 2 782	+ 2 310									
1971	9 047	6 412	15 459	7 831	4 413	12 244	+ 1 216	+ 1 999	+ 3 215									
1972	9 550	8 129	17 679	9 629	4 911	14 540	— 79	+ 3 218	+ 3 139									
1973																		
1974																		
<b>Italia</b>																		
1965	2 357	2 682	5 039	2 448	945	3 393	— 91	+ 1 737	+ 1 646									
1966	2 071	3 071	5 142	3 203	945	4 148	— 1 132	+ 2 126	+ 994									
1967	1 895	3 412	5 307	3 689	1 066	4 755	— 1 794	+ 2 346	+ 552									
1968	2 220	4 090	6 310	3 292	1 264	4 556	— 1 072	+ 2 826	+ 1 754									
1969	1 679	4 244	5 923	4 701	1 459	6 160	— 3 022	+ 2 785	— 237									
1970	1 619	4 136	5 755	5 990	1 957	7 947	— 4 371	+ 2 179	— 2 192									
1971	3 175	4 581	7 756	4 747	2 060	6 807	— 1 572	+ 2 521	+ 949									
1972	3 793	5 755	9 548	5 587	2 688	8 275	— 1 794	+ 3 067	+ 1 273									
1973																		
1974																		

(1) Handel mellem fællesskabslandene + handel med tredjelande  
(2) Udelukkende handel med tredjelande  
(3) Fra 1. januar 1974 EUR 9

(1) Binnenaustausch und Austausch mit dritten Ländern  
(2) Austausch nur mit dritten Ländern  
(3) Ab 1. Januar 1974 EUR 9

(1) Trade within the Community + trade with third countries  
(2) Trade with third countries only  
(3) From 1 January 1974 EUR 9

(1) Echanges intracommunautaires + échanges avec les pays tiers  
(2) Echanges avec les pays tiers seulement  
(3) A partir du 1<sup>er</sup> janvier 1974 EUR 9

(1) Scambi intracomunitari + scambi con i paesi terzi  
(2) Solamente scambi con i paesi terzi  
(3) Dal 1<sup>o</sup> gennaio 1974 EUR 9

(1) Handelsverkeer binnen de Gemeenschap en handelsverkeer met derde landen  
(2) Uitsluitend handelsverkeer met derde landen  
(3) Met ingang van 1 januari 1974 EUR 9

Eksport, import og nettoeksport af stål, direkte (produkter, der omfattes af traktaten) og indirekte (produkter, der ikke omfattes af traktaten og andre færdigvarer fra de forarbejdende stålindustrier) omregnet til råstålsvægt for hvert medlemsland (1) og for hele Fællesskabet (2)

Ausfuhren, Einfuhren und Nettoausfuhren an Stahl : direkt (Vertragserzeugnisse) und indirekt (Nichtvertragserzeugnisse und sonstige Fertigerzeugnisse der weiterverarbeitenden Stahlindustrie), umgerechnet in Rohstahlgewicht für jeden Mitgliedstaat (1) und für die Gemeinschaft insgesamt (2)

Exports, imports and net exports of steel, direct (Treaty products) and indirect (non-Treaty products and other finished products of the steel processing industries), converted into crude steel equivalent, for each Member State (1) and for the Community as a whole (2)

Exportations, importations et exportations nettes d'acier, directes (produits du traité) et indirectes (produits hors traité et autres produits finis des industries de transformation de l'acier), calculées en équivalent d'acier brut pour chaque pays membre (1) et pour l'ensemble de la Communauté (2)

Esportazioni, importazioni e esportazioni nette d'acciaio, dirette (prodotti del trattato) ed indirette (prodotti fuori trattato e altri prodotti finiti delle industrie di trasformazione dell'acciaio), calcolate in equivalente di acciaio grezzo per ciascuno dei paesi membri (1) e per l'insieme della Comunità (2)

Uitvoer, invoer en netto-uitvoer van staal : direct (produkten welke vallen onder het Verdrag) en indirect (produkten welke niet vallen onder het Verdrag en andere eindprodukten van de verwerkende staalindustrie) omgerekend in ruwstaal voor iedere Lid-Staat (1) en voor het totaal van de Gemeenschap (2)

1000 t

	Eksport Ausfuhr Exports			Exportations Esportazioni Uitvoer			Import Einfuhren Imports			Importations Importazioni Invoer			Nettoeksport Nettoausfuhren Net exports			Exportations nettes Esportazioni nette Netto-uitvoer						
	Direkte Direkt Directes Dirette Direkt	Indirekte Indirekt Indirectes Indirette Indirekt	I alt Insgesamt Total Totale Totaal (A+B)	Direkte Direkt Directes Dirette Direkt	Indirekte Indirekt Indirectes Indirette Indirekt	I alt Insgesamt Total Totale Totaal (D+E)	Direkte Direkt Directes Dirette Direkt	Indirekte Indirekt Indirectes Indirette Indirekt	I alt Insgesamt Total Totale Totaal (D+E)	Direkte Direkt Directes Dirette Direkt	Indirekte Indirekt Indirectes Indirette Indirekt	I alt Insgesamt Total Totale Totaal (A—D)	Direkte Direkt Directes Dirette Direkt	Indirekte Indirekt Indirectes Indirette Indirekt	I alt Insgesamt Total Totale Totaal (B—E)	Direkte Direkt Directes Dirette Direkt	Indirekte Indirekt Indirectes Indirette Indirekt	I alt Insgesamt Total Totale Totaal (C—F)				
	A	B	C	D	E	F	G	H	I													
<b>Nederland</b>																						
1965	2 223	1 067	3 290	2 457	2 279	4 736	—	234	—	1 212	—	1 446	—	1 314	—	1 435	—	1 505				
1966	2 453	1 334	3 787	2 632	2 469	5 101	—	179	—	1 135	—	1 314	—	1 435	—	1 505	—	1 086				
1967	2 780	1 370	4 150	2 823	2 762	5 585	—	43	—	1 392	—	1 611	—	1 435	—	1 505	—	675				
1968	2 999	1 416	4 415	2 999	2 921	5 920	±	0	—	1 505	—	1 086	—	1 435	—	1 505	—	675				
1969	3 509	1 921	5 430	3 239	3 277	6 516	+	270	—	1 356	—	1 611	—	1 435	—	1 505	—	675				
1970	3 611	1 828	5 439	3 289	3 761	7 050	+	322	—	1 933	—	1 611	—	1 435	—	1 505	—	675				
1971	4 455	2 253	6 708	3 398	3 985	7 383	+	1 057	—	1 732	—	1 611	—	1 435	—	1 505	—	675				
1972	5 174	2 833	8 007	3 832	3 974	7 806	+	1 342	—	1 141	—	201	—	1 435	—	1 505	—	675				
1973																						
1974																						
<b>UEBL/BLEU</b>																						
1965	11 427	2 669	14 096	1 315	1 385	2 700	+	10 112	+	1 284	+	11 396	+	10 268	+	10 814	+	13 025	+	14 437		
1966	10 921	2 725	13 646	1 762	1 616	3 378	+	9 159	+	1 109	+	10 268	+	10 814	+	13 025	+	13 919	+	13 275	+	15 794
1967	11 764	2 618	14 382	1 937	1 631	3 568	+	9 827	+	987	+	10 814	+	10 268	+	10 814	+	13 025	+	13 275	+	15 794
1968	13 647	2 956	16 603	1 920	1 658	3 578	+	11 727	+	1 298	+	13 025	+	10 268	+	10 814	+	13 025	+	13 275	+	15 794
1969	15 446	3 504	18 950	2 390	2 123	4 513	+	13 056	+	1 381	+	14 437	+	10 268	+	10 814	+	13 025	+	13 275	+	15 794
1970	15 293	3 826	19 119	2 682	2 518	5 200	+	12 611	+	1 308	+	13 919	+	10 268	+	10 814	+	13 025	+	13 275	+	15 794
1971	14 953	3 821	18 774	2 529	2 970	5 499	+	12 424	+	851	+	13 275	+	10 268	+	10 814	+	13 025	+	13 275	+	15 794
1972	17 350	4 651	22 001	2 839	3 368	6 207	+	14 511	+	1 283	+	15 794	+	10 268	+	10 814	+	13 025	+	13 275	+	15 794
1973																						
1974																						
<b>United Kingdom</b>																						
1965																						
1966																						
1967																						
1968																						
1969																						
1970																						
1971																						
1972																						
1973																						
1974																						

(1) Handel mellem fællesskabslandene + handel med tredjelande  
(2) Udelukkende handel med tredjelande  
(3) Fra 1. januar 1974 EUR 9

(1) Binnenaustausch und Austausch mit dritten Ländern  
(2) Austausch nur mit dritten Ländern  
(3) Ab 1. Januar 1974 EUR 9

(1) Trade within the Community + trade with third countries  
(2) Trade with third countries only  
(3) From 1 January 1974 EUR 9

(1) Echanges intracommunautaires + échanges avec les pays tiers  
(2) Echanges avec les pays tiers seulement  
(3) A partir du 1<sup>er</sup> janvier 1974 EUR 9

(1) Scambi intracomunitari + scambi con i paesi terzi  
(2) Solamente scambi con i paesi terzi  
(3) Dal 1<sup>o</sup> gennaio 1974 EUR 9

(1) Handelsverkeer binnen de Gemeenschap en handelsverkeer met derde landen  
(2) Uitsluitend handelsverkeer met derde landen  
(3) Met ingang van 1 januari 1974 EUR 9

Eksport, import og nettoeksport af stål, direkte (produkter, der omfattes af traktaten) og indirekte (produkter, der ikke omfattes af traktaten og andre færdigvarer fra de forarbejdende stålindustrier) omregnet til råstålvægt for hvert medlemsland (1) og for hele Fællesskabet (2)

Ausfuhren, Einfuhren und Nettoausfuhren an Stahl : direkt (Vertragserzeugnisse) und indirekt (Nicht-vertragserzeugnisse und sonstige Fertigerzeugnisse der weiterverarbeitenden Stahlindustrie), umgerechnet in Rohstahlgewicht für jeden Mitgliedstaat (1) und für die Gemeinschaft insgesamt (2)

Exports, imports and net exports of steel, direct (Treaty products) and indirect (non-Treaty products and other finished products of the steel processing industries), converted into crude steel equivalent, for each Member State (1) and for the Community as a whole (2)

Exportations, importations et exportations nettes d'acier, directes (produits du traité) et indirectes (produits hors traité et autres produits finis des industries de transformation de l'acier), calculées en équivalent d'acier brut pour chaque pays membre (1) et pour l'ensemble de la Communauté (2)

Esportazioni, importazioni e esportazioni nette d'acciaio, dirette (prodotti del trattato) ed indirette (prodotti fuori trattato e altri prodotti finiti delle industrie di trasformazione dell'acciaio), calcolate in equivalente di acciaio grezzo per ciascuno dei paesi membri (1) e per l'insieme della Comunità (2)

Uitvoer, invoer en netto-uitvoer van staal : direct (produkten welke vallen onder het Verdrag) en indirect (produkten welke niet vallen onder het Verdrag en andere eindprodukten van de verwerkende staalindustrie) omgerekend in ruwstaal voor iedere Lid-Staat (1) en voor het totaal van de Gemeenschap (2)

1000 t

	Eksport Ausfuhr Exports			Exportations Esportazioni Uitvoer			Import Einfuhren Imports			Importations Importazioni Invoer			Nettoeksport Nettoausfuhren Net exports			Exportations nettes Esportazioni nette Netto-uitvoer		
	(3)			(3)			(3)			(3)			(3)					
	Direkte Direkt Directes Dirette Direkt	Indirekte Indirekt Indirectes Indirette Indirekt	I alt Insgesamt Total Totale Totaal (A+B)	Direkte Direkt Directes Dirette Direkt	Indirekte Indirekt Indirectes Indirette Indirekt	I alt Insgesamt Total Totale Totaal (D+E)	Direkte Direkt Directes Dirette Direkt	Indirekte Indirekt Indirectes Indirette Indirekt	I alt Insgesamt Total Totale Totaal (D+E)	Direkte Direkt Directes Dirette Direkt	Indirekte Indirekt Indirectes Indirette Indirekt	I alt Insgesamt Total Totale Totaal (D+E)	Direkte Direkt Directes Dirette Direkt	Indirekte Indirekt Indirectes Indirette Indirekt	I alt Insgesamt Total Totale Totaal (A—D)	Direkte Direkt Directes Dirette Direkt	Indirekte Indirekt Indirectes Indirette Indirekt	I alt Insgesamt Total Totale Totaal (C—F)
A	B	C	D	E	F	G	H	I	G	H	I	G	H	I	G	H	I	
Ireland																		
1965																		
1966																		
1967																		
1968																		
1969																		
1970																		
1971																		
1972																		
1973																		
Danmark																		
1965																		
1966																		
1967																		
1968																		
1969																		
1970																		
1971																		
1972																		
1973																		
EKSF · EGKS · ECSC · CECA																		
1965	18 577	12 290	30 867	2 465	2 429	4 894	(4)	+ 16 112	(4)	+ 10 065	(4)	+ 26 177						
1966	16 151	12 604	28 755	2 923	2 317	5 240	+ 13 228	+ 10 349	+ 23 577									
1967	18 647	13 376	32 023	3 304	2 168	5 472	+ 15 343	+ 11 397	+ 26 551									
1968	20 069	15 343	35 412	3 823	2 856	6 679	+ 16 246	+ 12 487	+ 28 733									
1969	18 533	16 745	35 278	6 397	3 146	9 543	+ 12 136	+ 13 599	+ 25 735									
1970	17 712	17 101	34 813	8 520	3 861	12 381	+ 9 192	+ 13 240	+ 22 432									
1971	21 238	19 201	40 439	6 686	4 917	11 603	+ 14 552	+ 14 284	+ 28 836									
1972	23 087	22 812	45 899	8 488	5 140	13 628	+ 14 599	+ 17 672	+ 32 271									
1973																		

(1) Handel mellem fællesskabslandene + handel med tredjelande  
(2) Udelukkende handel med tredjelande  
(3) Fra 1. januar 1974 EUR 9  
(4) Algebraisk sum af medlemslandenes nettoeksport

(1) Binnenaustausch und Austausch mit dritten Ländern  
(2) Austausch nur mit dritten Ländern  
(3) Ab 1. Januar 1974 EUR 9  
(4) Algebraische Summe der Nettoausfuhren der Mitgliedstaaten

(1) Trade within the Community + trade with third countries  
(2) Trade with third countries only  
(3) From 1 January 1974 EUR 9  
(4) Algebraic sum of the net exports of member countries

(1) Echanges intracommunautaires + échanges avec les pays tiers  
(2) Echanges avec les pays tiers seulement  
(3) A partir du 1<sup>er</sup> janvier 1974 EUR 9  
(4) Somme algébrique des exportations nettes des pays membres

(1) Scambi intracomunitari + scambi con i paesi terzi  
(2) Solamente scambi con i paesi terzi  
(3) Dal 1<sup>o</sup> gennaio 1974 EUR 9  
(4) Somma algebrica delle esportazioni nette dei paesi membri

(1) Handelsverkeer binnen de Gemeenschap en handelsverkeer met derde landen  
(2) Uitsluitend handelsverkeer met derde landen  
(3) Met ingang van 1 januari 1974 EUR 9  
(4) Algebraische som van de netto-uitvoer van de Lid-Staten

Endeligt forbrug af råstål (1) pr. land — samlet og i kg pr. indbygger — i Fællesskabet

Endverbrauch an Rohstahl (1) nach Ländern — insgesamt und in kg pro Kopf der Bevölkerung — in der Gemeinschaft

Final consumption of crude steel (1) by country — total and per capita in kg — in the Community

Consommation finale d'acier brut (1) par pays — total et kg par habitant — dans la Communauté

Consumo finale di acciaio grezzo (1) per paese — totale e in kg per abitante — nella Comunità

Eindverbruik van ruw staal (1) per land — totaal en in kg per hoofd der bevolking — in de landen van de Gemeenschap

	Deutschland (BR)	France	Italia	Nederland	UEBL/BLEU	EUR 6	United Kingdom	Ireland	Danmark	EUR 9
	1	2	3	4	5	6	7	8	9	10

1000 t

1965	27 294	15 052	10 751	4 484	2 368	59 945				
1966	25 478	16 084	12 476	4 585	3 004	61 627				
1967	22 629	16 463	14 646	4 700	3 073	61 511				
1968	27 676	17 444	15 647	5 276	3 091	69 131				
1969	32 991	21 389	17 323	5 768	3 889	81 361				
1970	34 748	20 376	18 556	6 310	3 860	83 842				
1971	29 403	20 361	16 442	5 811	4 496	76 513				
1972	31 407	20 853	18 004	5 276	3 734	79 274				

kg

1965	462	308	208	365	242	330				
1966	427	325	241	368	305	336				
1967	378	330	274	373	310	331				
1968	460	349	291	415	310	371				
1969	542	425	320	448	390	432				
1970	542	401	341	484	385	442				
1971	480	397	300	440	447	401				
1972	509	403	331	396	370	414				

(1) Produktion + skrotforbrug i valseværkerne + import (direkte og indirekte — eksport (direkte og indirekte) ± lagerforskydninger (lagre hos værkerne og forhandlerne)

(1) Erzeugung und Schrottverbrauch in den Walzwerken + Einfuhren (direkt und indirekt) — Ausfuhren (direkt und indirekt) ± Bestandsveränderungen (Bestände bei den Werken und bei den Händlern)

(1) Production + scrap consumption in rolling mills + imports (direct and indirect) — exports (direct and indirect) ± variations in stocks (works and stock holders)

(1) Production + consommation de ferraille dans les laminoirs + importations (directes et indirectes) — exportations (directes et indirectes) ± variations des stocks (stocks en usines et chez les négociants)

(1) Produzione + consumo di rottame nei laminatoi + importazioni (dirette e indirette) — esportazioni (dirette e indirette) ± variazioni delle scorte (scorte presso gli stabilimenti e presso i commercianti)

(1) Produktie en verbruik van schroot in de walsenrijen + invoer (direct en indirect) — uitvoer (direct en indirect) ± veranderingen in de voorraad (in de bedrijven en bij de handelaren)

Index of countries mentioned  
in the bulletin

Dansk	Deutsch	English
<p><b>EUR 9</b> { Tyskland Frankrig Italien Nederlandene Belgien-Luxembourg United Kingdom Irland Danmark</p>	<p><b>EUR 9</b> { Deutschland (BR) Frankreich Italien Niederlande Belgien-Luxemburg Vereinigtes Königreich Irland Dänemark</p>	<p><b>EUR 9</b> { Germany (FR) France Italy Netherlands Belgium-Luxembourg United Kingdom Ireland Denmark</p>
<p><b>EUROPA, heraf :</b></p> <p>Norge Sverige Østrig Schweiz Portugal Spanien Tyrkiet Jugoslavien Grækenland Østeuropa, heraf : USSR</p>	<p><b>EUROPA, darunter :</b></p> <p>Norwegen Schweden Österreich Schweiz Portugal Spanien Türkei Jugoslavien Griechenland Osteuropa, darunter : UdSSR</p>	<p><b>EUROPE, of which :</b></p> <p>Norway Sweden Austria Switzerland Portugal Spain Turkey Yugoslavia Greece Eastern Europe, of which : USSR</p>
<p><b>NORDAMERIKA, heraf :</b></p> <p>Amerikas forenede Stater (USA) Canada</p> <p><b>CENTRALAMERIKA SYDAMERIKA, heraf :</b></p> <p>Venezuela Brasilien Peru Argentina Colombia</p>	<p><b>NORDAMERIKA, darunter :</b></p> <p>Vereinigte Staaten (USA) Kanada</p> <p><b>MITTELAMERIKA SÜDAMERIKA, darunter :</b></p> <p>Venezuela Brasilien Peru Argentinien Kolumbien</p>	<p><b>NORTHERN AMERICA, of which :</b></p> <p>United States (USA) Canada</p> <p><b>CENTRAL AMERICA SOUTH AMERICA, of which :</b></p> <p>Venezuela Brazil Peru Argentina Colombia</p>
<p><b>AFRIKA, heraf :</b></p> <p>Nordafrika : Algeriet, Marokko, Tunesien Liberia Zaire Sierra Leone Mauritanien Angola Gabon Ægypten Ass. afri. lande Sydafrikanske Republik</p>	<p><b>AFRIKA, darunter :</b></p> <p>Nordafrika : Algerien, Marokko, Tunesien Liberia Zaire Sierra Leone Mauretanien Angola Gabun Ägypten Assoziierte überseeische Afri. Länder Republik Südafrika</p>	<p><b>AFRICA, of which :</b></p> <p>North Africa : Algeria, Morocco, Tunisia Liberia Zaire Sierra Leone Mauritania Angola Gabon Egypt Affiliated overseas African countries Republic of South Africa</p>
<p><b>ASIEN, heraf :</b></p> <p>Mellemste Østen, heraf : Iran, Israel, Irak Øvrige Asien, heraf : Pakistan Indien Kina Japan</p>	<p><b>ASIEN, darunter :</b></p> <p>Mittlerer Osten, darunter : Iran, Israel, Irak Übriges Asien, darunter : Pakistan Indien China Japan</p>	<p><b>ASIA, of which :</b></p> <p>Middle East, of which : Iran, Israel, Iraq Rest of Asia, of which : Pakistan India China Japan</p>
<p><b>OCEANIEN</b></p>	<p><b>OZEANIEN</b></p>	<p><b>OCEANIA</b></p>
<p>Øvrige lande Tredjelande</p>	<p>Sonstige Länder Dritte Länder</p>	<p>Other countries Third countries</p>

Lijst van de in het handboek  
vermelde landen

Français	Italiano	Nederlands
<p><b>EUR 9</b> {                      Allemagne (RF)                      France                      Italie                      Pays-Bas                      Belgique-Luxembourg                      Royaume-Uni                      Irlande                      Danemark</p>	<p><b>EUR 9</b> {                      Germania (RF)                      Francia                      Italia                      Paesi Bassi                      Belgio-Lussemburgo                      Regno Unito                      Irlanda                      Danimarca</p>	<p><b>EUR 9</b> {                      Duitsland (BR)                      Frankrijk                      Italië                      Nederland                      België-Luxemburg                      Verenigd Koninkrijk                      Ierland                      Denemarken</p>
<p>EUROPE, dont :</p> <p>Norvège                      Suède                      Autriche                      Suisse                      Portugal                      Espagne                      Turquie                      Yougoslavie                      Grèce                      Europe orientale, dont : URSS</p>	<p>EUROPA, di cui :</p> <p>Norvegia                      Svezia                      Austria                      Svizzera                      Portogallo                      Spagna                      Turchia                      Jugoslavia                      Grecia                      Europa orientale, di cui : URSS</p>	<p>EUROPA, waarvan :</p> <p>Noorwegen                      Zweden                      Oostenrijk                      Zwitserland                      Portugal                      Spanje                      Turkije                      Joegoslavië                      Griekenland                      Oost-Europa, waarvan : USSR</p>
<p>AMERIQUE DU NORD, dont :</p> <p>Etats-Unis (USA)                      Canada</p> <p>AMERIQUE CENTRALE                      AMERIQUE DU SUD, dont :</p> <p>Vénézuéla                      Brésil                      Pérou                      Argentine                      Colombie</p>	<p>AMERICA SETTENTR., di cui :</p> <p>Stati Uniti (USA)                      Canada</p> <p>AMERICA CENTRALE                      AMERICA DEL SUD, di cui :</p> <p>Venezuela                      Brasile                      Perù                      Argentina                      Colombia</p>	<p>NOORD-AMERIKA, waarvan :</p> <p>Verenigde Staten                      Canada</p> <p>CENTRAAL-AMERIKA                      ZUID-AMERIKA, waarvan :</p> <p>Venezuela                      Brazilië                      Peru                      Argentinië                      Columbia</p>
<p>AFRIQUE, dont :</p> <p>Afrique du Nord : Algérie, Maroc, Tunisie                      Libéria                      Zaïre                      Sierra Leone                      Mauritanie                      Angola                      Gabon                      Egypte                      Pays afr. d'outre-mer associés                      République d'Afrique du Sud</p>	<p>AFRICA, di cui :</p> <p>Africa Settentr.: Algeria, Marocco, Tunisia                      Liberia                      Zaïre                      Sierra Leone                      Mauritanie                      Angola                      Gabon                      Egitto                      Paesi d'oltremare associati                      Repubblica Sudafricana</p>	<p>AFRIKA, waarvan :</p> <p>Noord-Afrika : Algerië, Marokko, Tunesië                      Liberia                      Zaïre                      Sierra Leone                      Mauretanië                      Angola                      Gaboen                      Egypte                      Geassocieerde overzeese Afrikaanse landen                      Republiek Zuid-Afrika</p>
<p>ASIE, dont :</p> <p>Moyen-Orient, dont :                      Iran, Israël, Irak                      Reste de l'Asie, dont :                      Pakistan                      Inde                      Chine                      Japon</p>	<p>ASIA, di cui :</p> <p>Asia occidentale, di cui :                      Iran, Israele, Irak                      Resto dell'Asia, di cui :                      Pakistan                      India                      Cina                      Giappone</p>	<p>AZIË, waarvan :</p> <p>West-Azië, waarvan :                      Iran, Israël, Irak                      Overig deel van Azië, waarvan :                      Pakistan                      India                      China                      Japan</p>
<p>OCEANIE</p>	<p>OCEANIA</p>	<p>OCEANIË</p>
<p>Autres pays                      Pays tiers</p>	<p>Altri paesi                      Paesi terzi</p>	<p>Overige landen                      Derde landen</p>



**OFFENTLIGGØRELSE  
VERÖFFENTLICHUNGEN  
PUBLICATIONS  
PUBLICATIONS  
PUBBLICAZIONI  
UITGAVEN**

Titles E	Frequency	Titres F	Périodicité	Price per issue Prix par numéro			Price annual sub- scription or complete series Prix abonnement annuel ou série complète		
				£	Ffr	Fb	£	Ffr	Fb
<b>Orange series</b> : General Statistics	Yearly	<b>Série Orange</b> : statistiques générales	Annuel	1,10	12,35	100	—	—	—
Basic Statistics (editions: dk, d, e, f, i, n)	Monthly	Statistiques de base (éditions: dk, d, e, f, i, n)	Mensuel	1,70	18,50	150	13,75	155	1 280
General Statistics	Irregular	Statistiques générales	Irrégulier	2,80	30,90	250	—	—	—
Statistical Studies and Surveys		Etudes et enquêtes statistiques							
<b>Purple series</b> : Economic accounts, balances of payments, tax statistics	Yearly	<b>Série Violette</b> : comptes économiques, balances des paiements, statistiques fiscales	Annuel	2,20	24,70	200	5,80	64,80	526
National Accounts (3 volumes)	Yearly	Comptes nationaux (3 volumes)	Annuel	3,30	37	300	—	—	—
Balances of Payments	Yearly	Balances des paiements	Annuel	3,30	37	300	—	—	—
Tax Statistics	Yearly	Statistiques fiscales	Annuel	1,70	18,50	150	3,90	43,20	380
Regional Statistics and Accounts (2 volumes)	Irregular	Statistiques et comptes régionaux (2 volumes)	Irrégulier						
<b>Yellow series</b> : Social Statistics		<b>Série Jaune</b> : Statistiques sociales							
Social Statistics — Yearbook	Biennial	Annuaire de Statistiques sociales	Biennuel	5,50	61,70	500	—	—	—
Social Statistics	8 volumes	Statistiques sociales	8 volumes	2,80	30,90	250	16,50	185	1 500
<b>Green series</b> : Agricultural Statistics		<b>Série Verte</b> : statistiques agricoles							
Agricultural Statistics — Yearbook	Yearly	Annuaire de Statistique agricole	Annuel	2,80	30,90	250	16,50	185	1 500
Agricultural Statistics	8-10 issues yearly	Statistique agricole	8-10 n**/an	2,80	30,90	250			
<b>Blue series</b> : Industrial Statistics		<b>Série Bleue</b> : statistiques industrielles							
Industrial Statistics — Yearbook	Yearly	Annuaire de Statistiques industrielles	Annuel	3,30	37	300	6,60	74	600
Industrial Statistics	Quarterly	Statistiques industrielles	Trimestriel	1,40	15,50	125			
Iron and Steel — Yearbook	Biennial	Annuaire de Statistiques de la sidérurgie	Biennuel	5,50	61,70	500	—	—	—
Iron and Steel	Quarterly	Statistiques de la sidérurgie	Trimestriel	3,60	40,10	325	11	125	1 000
<b>Ruby series</b> : Energy Statistics		<b>Série Rubis</b> : statistiques de l'énergie							
Energy Statistics — Yearbook	Yearly	Annuaire des Statistiques de l'énergie	Annuel	5,50	61,70	500	15,50	173	1 400
Energy Statistics	Quarterly	Statistiques de l'énergie	Trimestriel	3,30	37	300			
<b>Red series</b> : Foreign Trade Statistics		<b>Série Rouge</b> : statistiques du commerce extérieur							
Analytical Tables — CST (1) (5 vol.)	Yearly	Tableaux analytiques — CST (1) (5 vol.)	Annuel	6,60	74,10	600	24,80	277,80	2 250
Analytical Tables NIMEXE (2) (13 vol.)	Yearly	Tableaux analytiques NIMEXE (2) (13 vol.)	Annuel	—	—	—	49,50	555,60	4 500
Volume A — Agricultural products		Volume A — Produits agricoles		6,60	74,10	600	—	—	—
Volume B — Mineral products		Volume B — Produits minéraux		1,10	12,35	100	—	—	—
Volume C — Chemical products		Volume C — Produits chimiques		6,60	74,10	600	—	—	—
Volume D — Plastic materials, leather		Volume D — Matières plastiques, cuir		2,80	30,90	250	—	—	—
Volume E — Wood, paper, cork		Volume E — Bois, papier, liège		2,80	30,90	250	—	—	—
Volume F — Textiles, footwear		Volume F — Matières textiles, chaussures		7,70	86,40	700	—	—	—
Volume G — Articles of stone, plaster, ceramic products, glass and glassware		Volume G — Pierres, plâtre, céramique, verre		2,80	30,90	250	—	—	—
Volume H — Iron and steel, and articles thereof		Volume H — Fonte, fer et acier		3,90	43,20	350	—	—	—
Volume I — Basemetals		Volume I — Autres métaux communs		2,80	30,90	250	—	—	—
Volume J — Machinery and mechanical appliances		Volume J — Machines, appareils		11	123,50	1000	—	—	—
Volume K — Transport equipment		Volume K — Matériel de transport		1,90	21	170	—	—	—
Volume L — Precision instruments, optics		Volume L — Instruments de précision, optique		5,00	55,60	450	—	—	—
Yearbook Countries-products	Yearly	Annuaire Pays-produits	Annuel	6,60	74,10	600	—	—	—
Standard Country Nomenclature (NCP)	Yearly	Nomenclature des pays (NCP)	Annuel	1,32	14,80	120	—	—	—
Foreign Trade	Monthly	Commerce extérieur	Mensuel	1,70	18,50	150	15	167,00	1 350
<b>Crimson series</b> : Transport Statistics		<b>Série Cramoisie</b> : statistiques des transports							
Transport Statistics — Yearbook (edition: e/f, d/i, dk/n)	Yearly	Annuaire des Statistiques des transports (édition: e/f, d/i, dk/n)	Annuel	2,20	24,70	200	—	—	—
<b>Olive green series</b> : Associated Overseas States		<b>Série Olive</b> : Associés d'outre-mer							
Foreign Trade of the AASM	Yearly	Commerce extérieur des EAMA	Annuel	2,20	24,70	200	—	—	—
Statistical Yearbook of the AOM	Biennial	Statistiques des AOM	Biennuel	2,80	30,90	250	—	—	—

(1) Statistical and Tariff Classification

(2) Nomenclature of goods for the external trade statistics of the Community and statistics of trade between Member States

(1) Classification statistique et tarifaire

(2) Nomenclature des marchandises pour les statistiques du Commerce extérieur de la Communauté et du Commerce entre ses Etats membres.

**PERIODISCHE  
VERÖFFENTLICHUNGEN  
DES EUROSTAT**

**PUBBLICAZIONI PERIODICHE  
DEL EUROSTAT**

Titel D	Periodizität	Titolo I	Periodicità	Preis Einzelnummer Prezzo di ogni numero			Preis Jahresabon- nement oder vollständige Reihe Prezzo abbonamento annuo o serie completa		
				DM	Lit.	Fb	DM	Lit.	Fb
<b>Orangefarbene Reihe:</b> Allgemeine Statistik Statistische Grundzahlen  (Ausgaben: dk, d, e, f, i, n)	Jahrbuch	<b>Serie arancione:</b> statistiche generali Statistiche generali della Comunità (edizioni: dk, d, e, f, i, n)	Annuale	6,80	1 700	100	—	—	—
Allgemeine Statistik Statistische Studien und Erhebungen	Monatlich Unregelmäßig	Statistiche generali Studi ed indagini statistiche	Mensile Irregolare	10,10 16,90	2 550 4 200	150 250	84,50	21 100	1 250
<b>Violette Reihe:</b> Volkswirtschaftliche Gesamtrechnungen, Zahlungsbilanzen, Steuerstatistik	Jahrbuch	<b>Serie viola:</b> conti economici, bilance dei pagamenti, statistiche fiscali	Annuale	13,50	3 400	200	35,50	8 880	525
Volkswirtschaftliche Gesamtrechnungen (3 Bände)	Jahrbuch	Conti nazionali (3 volumi)	Annuale	20,30	5 100	300	—	—	—
Zahlungsbilanzen	Jahrbuch	Bilance dei pagamenti	Annuale	20,30	5 100	300	—	—	—
Steuerstatistik	Jahrbuch	Statistiche fiscali	Annuale	20,30	5 100	300	—	—	—
Regionalstatistik und Konten (2 Bände)	Unregelmäßig	Statistiche e conti regionali (2 volumi)	Irregolare	10,10	2 550	150	23,60	5 900	350
<b>Gelbe Reihe:</b> Sozialstatistik	Jahrbuch (alle 2 Jahre) 8 Hefte	<b>Serie gialla:</b> statistiche sociali Statistiche sociali - Annuario	Biennale	33,80	8 450	500	—	—	—
Sozialstatistik	Jahrbuch 8-10 Hefte jährlich	Statistiche sociali <b>Serie verde:</b> statistica agraria Statistica agraria - Annuario Statistica agraria	8 numeri Annuale 8-10 numeri	16,90 16,90 16,90	4 200 4 200 4 200	250 250 250	101,50	25 300	1 500
<b>Grüne Reihe:</b> Agrarstatistik	Jahrbuch	<b>Serie blu:</b> statistiche dell'industria Statistiche dell'industria	Annuario	20,30	5 100	300	40,50	10 150	600
Agrarstatistik	Jahrbuch	Statistiche dell'industria	Trimestrale	8,45	2 100	125	40,50	10 150	600
Agrarstatistik	Jahrbuch	Siderurgia - Annuario	Biennale	33,80	8 450	500	—	—	—
<b>Blaue Reihe:</b> Energiestatistik	Jahrbuch	<b>Serie rubino:</b> statistiche dell'energia Statistiche dell'energia - Annuario	Annuario	33,80	8 450	500	94,50	23 650	1 400
Industriestatistik	Jahrbuch	Statistiche dell'energia	Trimestrale	20,30	5 100	300	94,50	23 650	1 400
Industriestatistik	Jahrbuch	<b>Serie rossa:</b> commercio estero	Trimestrale	20,30	5 100	300	—	—	—
Eisen und Stahl	Jahrbuch	Tavole analitiche - CST (1) (5 volumi)	Annuario	40,50	10 150	600	151,90	37 950	2 250
Eisen und Stahl	Jahrbuch	Tavole analitiche NIMEXE (2) (13 volumi)	Annuario	40,50	10 150	600	303,80	75 950	4 500
<b>Rubinfarbene Reihe:</b> Energiestatistik	Jahrbuch	Volume A - Prodotti agricoli	Annuario	40,50	10 150	600	—	—	—
Energiestatistik	Jahrbuch	Volume B - Prodotti minerali	Annuario	6,80	1 700	100	—	—	—
Energiestatistik	Jahrbuch	Volume C - Prodotti chimici	Annuario	40,50	10 150	600	—	—	—
<b>Rote Reihe:</b> Außenhandelsstatistik	Jahrbuch	Volume D - Materie plastiche, cuoio	Annuario	16,90	4 200	250	—	—	—
Analytische Übersichten - CST (1) (5 Bände)	Jahrbuch	Volume E - Legno, carta, sughero	Annuario	16,90	4 200	250	—	—	—
Analytische Übersichten NIMEXE (2) (13 Bände)	Jahrbuch	Volume F - Materie tessili, calzature	Annuario	47,30	11 800	700	—	—	—
Band A - Landwirtschaftliche Erzeugnisse	Jahrbuch	Volume G - Pietre, gesso, ceramica, vetro	Annuario	16,90	4 200	250	—	—	—
Band B - Mineralische Stoffe	Jahrbuch	Volume H - Ghisa, ferro e acciaio	Annuario	23,60	5 900	350	—	—	—
Band C - Chemische Erzeugnisse	Jahrbuch	Volume I - Altri metalli comuni	Annuario	16,90	4 200	250	—	—	—
Band D - Kunststoffe, Leder	Jahrbuch	Volume J - Macchine ed apparecchi	Annuario	67,50	16 900	1 000	—	—	—
Band E - Holz, Papier, Kork	Jahrbuch	Volume K - Materiale da trasporto	Annuario	11,50	2 900	170	—	—	—
Band F - Spinnstoffe, Schuhe	Jahrbuch	Volume L - Strumenti di precisione, ottica	Annuario	30,40	7 600	450	—	—	—
Band G - Steine, Gips, Keramik, Glas	Jahrbuch	Volume: Paesi/prodotti	Annuale	40,50	10 150	600	—	—	—
Band H - Eisen und Stahl	Jahrbuch	Nomenclatura dei paesi (NCP)	Annuale	8,10	2 030	120	—	—	—
Band I - Unedle Metalle	Jahrbuch	Commercio estero	Annuale	10,10	2 550	150	91	22 800	1 350
Band J - Maschinen, Apparate	Jahrbuch	<b>Serie cremisi:</b> statistica dei trasporti	Annuale	13,50	3 400	200	—	—	—
Band K - Beförderungsmittel	Jahrbuch	Statistica dei trasporti - Annuario (edizione: e/f, d/i, dk/n)	Annuale	13,50	3 400	200	—	—	—
Band L - Präzisionsinstrumente, Optik	Jahrbuch	<b>Serie verde oliva:</b> Associati d'oltremare	Annuale	13,50	3 400	200	—	—	—
Band: Länder/Waren	Jahrbuch	Commercio estero degli SAMA	Annuale	13,50	3 400	200	—	—	—
Länderverzeichnis (NCP)	Jahrbuch	Annuario statistico degli AOM	Biennale	16,90	4 200	250	—	—	—
Außenhandel	Jahrbuch (alle 2 Jahre)								

(1) Internationales Warenverzeichnis

(2) Warenverzeichnis für die Statistik des Außenhandels der Gemeinschaft und des Handels zwischen ihren Mitgliedstaaten

(1) Classificazione statistica e tariffaria

(2) Nomenclatura delle merci per le statistiche del commercio estero della Comunità e del commercio tra gli Stati membri della stessa

Titel DK	Periodicitet	Titel N	Periodiciteit	Pris enkelnumre			Pris årsabonnement eller fuldstændig serie		
				Prijs per nummer			Prijs jaarabonnement of volledige serie		
				Kr	Fl	Fb	Kr	Fl	Fb
<b>Orange serie: Almen statistik</b>		<b>Oranje serie: Algemene statistiek</b>							
Statistiske Hovedtal (Udgaver: dk, d, e, f, i, nl)	Årbog	Basisstatistieken (Uitgaven: dk, d, e, f, i, n)	Jaarlijks	15,70	6,90	100			
Almen Statistik	Månedlig	Algemene statistiek	Maandelijks	23,50	10,40	150	195,50	86,50	1.250
Statistiske Studier og Undersøgelser	Uregelmæssig	Statistische studies en enquêtes	Onregelmatig	39,15	17,30	250			
<b>Violet serie: Nationalregnskaber, Betalingsbalancer, Skattestatistik</b>		<b>Paarse serie: Economische rekeningen, Betalingsbalansen, Belastingstatistiek</b>							
Nationalregnskaber (3 bind)	Årbog	Nationale rekeningen (3 delen)	Jaarlijks	31,30	13,80	200	82,20	36,20	520
Betalingsbalancer	Årbog	Betalingsbalansen	Jaarlijks	47,00	20,70	300			
Skattestatistik	Årbog	Belastingstatistiek	Jaarlijks	47,00	20,70	300			
Regionalstatistik- og regnskaber (2 bind)	Uregelmæssig	Regionale statistiek en rekeningen (2 delen)	Onregelmatig	23,50	10,40	150	54,80	24,20	350
<b>Gul serie: Socialstatistik</b>		<b>Gele serie: Sociale statistiek</b>							
Socialstatistik – årbog	Hvert 2. år	Sociale statistiek – jaarboek	Tweejaarlijks	78,30	34,50	500			
Socialstatistik	8 hæfter	Sociale statistiek	8 delen	39,15	17,30	250	235,00	103,50	1.500
<b>Grøn serie: Landbrugsstatistik</b>		<b>Groene serie: Landbouwstatistiek</b>							
Landbrugsstatistik – årbog	Årbog	Landbouwstatistiek – jaarboek	Jaarlijks	39,15	17,30	250	235,00	103,50	1.500
Landbrugsstatistik	8-10 hæfter årligt	Landbouwstatistiek	8-10 nummers	39,15	17,30	250			
<b>Blå serie: Industristatistik</b>		<b>Blauwe serie: Industrie statistiek</b>							
Industristatistik – årbog	Årbog	Industriestatistiek – jaarboek	Jaarlijks	47,00	20,70	300			
Industristatistik	Kvartalspublikation	Industriestatistiek	Driemaandelijks	19,60	8,60	125	94,00	41,50	600
Jern og stål – årbog	Hvert 2. år	IJzer en staal – jaarboek	Tweejaarlijks	78,30	34,50	500			
Jern og stål	Kvartalspublikation	IJzer en staal	Driemaandelijks	50,90	22,50	325	157,00	70,00	1.000
<b>Rubinfarvet serie: Energiestatistik</b>		<b>Robijnen serie: Energiestatistiek</b>							
Energiestatistik – årbog	Årbog	Energiestatistiek – jaarboek	Jaarlijks	78,30	34,50	500			
Energiestatistik	Kvartalspublikation	Energiestatistiek	Driemaandelijks	47,00	20,70	300	219,00	96,50	1.400
<b>Rød serie: Statistik over udenrigshandel</b>		<b>Rode serie: Buitenlandse handel</b>							
Analytiske tabeller – CST <sup>(1)</sup> (5 bind)	Årlig	Analytische tabellen – CST <sup>(1)</sup> (5 delen)	Jaarlijks	93,90	41,50	600	352,15	155,50	2.250
Analytiske tabeller – NIMEXE <sup>(2)</sup> (13 bind)	Årlig	Analytische tabellen (NIMEXE) <sup>(2)</sup> (13 delen)	Jaarlijks				704,25	310,90	4.500
Bind A – Landbrugsprodukter		Deel A – Landbouwprodukten		93,90	41,50	600			
Bind B – Minerale produkter		Deel B – Minerale produkten		15,70	6,90	100			
Bind C – Kemiske produkter		Deel C – Chemische produkten		93,90	41,50	600			
Bind D – Kunststoffer, læder		Deel D – Plastische stoffen, leder		39,15	17,30	250			
Bind E – Træ, papir, kork		Deel E – Hout, papier, kurk		39,15	17,30	250			
Bind F – Tekstiler, fodtøj		Deel F – Textielstoffen, schoeisel		109,60	48,40	700			
Bind G – Sten, gips, keramik, glas		Deel G – Steen, gips, keramiek, glas		39,15	17,30	250			
Bind H – Støbejern, jern og stål		Deel H – Gietijzer, ijzer en staal		54,80	24,20	350			
Bind I – Øvrige metaller		Deel I – Onedele metalen		39,15	17,30	250			
Bind J – Maskiner og lignende		Deel J – Machines en toestellen		156,50	69,10	1.000			
Bind K – Transportmidler		Deel K – Vervoermaterieel		26,70	11,70	170			
Bind L – Præcisionsværktøj, optik		Deel L – Precisie-instrumenten, optische toestellen		70,45	31,10	450			
Årbog Lande – Produkter	Årlig	Deel Landen – produkten	Jaarlijks	93,90	41,50	600			
Landenes nomenklatur (NCP)	Årlig	Landenlijst (NCP)	Jaarlijks	18,80	8,30	120			
Udenrigshandel	Månedlig	Buitenlandse handel	Maandelijks	23,50	10,40	150	211,50	93,50	1.350
<b>Mørkerød serie: Transportstatistik</b>		<b>Karmozijnen serie: Vervoersstatistiek</b>							
Transportstatistik – Årbog (udgaver: e/f, d/i, dk/nl)	Årlig	Vervoersstatistiek – jaarboek (uitgaven: e/f, d/i, dk/n)	Jaarlijks	31,30	13,80	200			
<b>Olivengrøn serie: Statistik for oversøiske associerede stater</b>		<b>Olijfgroene serie: Overzeese geassocieerden</b>							
Årbog AASM	Årlig	Buitenlandse handel van de GASM	Jaarlijks	31,30	13,80	200			
Statistisk årbog for AOM	Hvert 2. år	Statistisch jaarboek voor de AOM	Tweejaarlijks	39,15	17,30	250			

(1) Statistik og toldklassifikation

(2) Statistisk varefortegnelse for Fællesskabets udenrigshandel og for samhandelen mellem dets medlemsstater

(1) Classificatie voor statistiek

(2) Goederennomenclatuur voor de statistieken van de buitenlandse handel van de Gemeenschap en van de handel tussen de Lid-Staten

**DE EUROPÆISKE FÆLLESSKABERS STATISTISKE KONTOR  
STATISTISCHES AMT DER EUROPÄISCHEN GEMEINSCHAFTEN  
STATISTICAL OFFICE OF THE EUROPEAN COMMUNITIES  
OFFICE STATISTIQUE DES COMMUNAUTÉS EUROPÉENNES  
ISTITUTO STATISTICO DELLE COMUNITA EUROPEE  
BUREAU VOOR DE STATISTIEK DER EUROPESE GEMEENSCHAPPEN**

**J. Mayer**                      **Generaldirektør/Generaldirektor/Director-General/Directeur général/Direttore generale/Directeur-generaal**

**E. Hentgen**                    **Assistent/Assistent/Assistant/Assistant/Assistente/Assistent**

**Direktører/Direktoren/Directors/Directeurs/Direttori/Directeurs :**

**G. Bertaud**                    **Statistiske metoder, information  
Statistische Methoden, Informationswesen  
Statistical methods, information processing  
Méthodologie statistique, traitement de l'information  
Metodologia statistica, trattamento dell'informazione  
Methodologie van de statistiek, informatieverwerking**

**V. Paretti**                    **Almen statistik og nationalregnskab  
Allgemeine Statistik und Volkswirtschaftliche Gesamtrechnung  
General statistics and national accounts  
Statistiques générales et comptes nationaux  
Statistiche generali e conti nazionali  
Algemene statistiek en nationale rekeningen**

**D. Harris**                    **Befolknings- og socialstatistik  
Bevölkerungs- und Sozialstatistik  
Demographical and social statistics  
Statistiques démographiques et sociales  
Statistiche demografiche e sociali  
Sociale en bevolkingsstatistiek**

**S. Louwes**                    **Landbrugs-, skovbrugs- og fiskeristatistik  
Statistik der Landwirtschaft, Forstwirtschaft und Fischerei  
Agriculture, forests and fisheries statistics  
Statistiques de l'agriculture, des forêts et de la pêche  
Statistiche dell'agricoltura, delle foreste e della pesca  
Landbouw-, bosbouw- en visserijstatistiek**

**F. Grotius**                    **Energi-, industri- og håndværksstatistik  
Energie-, Industrie- und Handwerksstatistik  
Energy, industry and craft statistics  
Statistiques de l'énergie, de l'industrie et de l'artisanat  
Statistiche dell'energia dell'industria e dell'artigianato  
Energie-, industrie- en ambachtsstatistiek**

**S. Ronchetti**                    **Handels-, transport- og servicestatistik  
Handels-, Transport- und Dienstleistungsstatistik  
Trade, transport and services statistics  
Statistiques des commerces, transports et services  
Statistiche dei commerci trasporti e servizi  
Handels-, vervoers- en dienstverleningsstatistiek**

Denne publikation kan købes gennem nedenstående salgssteder til en pris af kr. 50,90 pr. hæfte eller kr. 157,00 pr. helårsabonnement.

Diese Veröffentlichung kann zum Einzelpreis von DM 21,90 oder zum Jahresabonnementspreis von DM 68,00 durch die nachstehend aufgeführten Vertriebsstellen bezogen werden :

This publication is delivered by the following sales agents at the price of : single copies: £ 3.60, annual subscription: £ 11.—:

Cette publication est vendue, par numéro, au prix de Ffr 40,10 ou Fb 325,— ou par abonnement annuel au prix de Ffr 125,— ou Fb 1000,—. S'adresser aux bureaux de vente et d'abonnements indiqués ci-dessous:

Questa pubblicazione è in vendita al prezzo di Lit. 5500 il numero o di Lit. 16900 per l'abbonamento annuale. Ogni richiesta va rivolta agli uffici di vendita e di abbonamento seguenti :

Deze publikatie kost Fl. 22,50 resp. Bf 325,— per nummer of Fl. 70,— resp. Bf 1000,— per jaarabonnement en is verkrijgbaar bij onderstaande verkoop- en abonnementskantoren :

<b>BELGIË-BELGIQUE</b>	BELGISCH STAATSBLED, Leuvenseweg 40, 1000 Brussel — PCR 50-80 MONITEUR BELGE, 40, rue de Louvain, 1000 Bruxelles — CCP 50-80
<b>DANMARK</b>	J.H. SCHULTZ — Boghandel — Møntergade 19, DK 1116 København K
<b>DEUTSCHLAND (BR)</b>	VERLAG BUNDESANZEIGER 5 Köln 1 — Postfach 108006, Fernschreiber: Anzeiger Bonn 08.882.595, Postscheckkonto : 83.400 Köln
<b>FRANCE</b>	SERVICE DE VENTE EN FRANCE DES PUBLICATIONS DES COMMUNAUTÉS EUROPÉENNES — Journal officiel, 26, rue Desaix — 75 732 Paris — Cedex 15* — Tél (1) 3 06 51 00 — CCP : Paris 23-96
<b>IRELAND</b>	STATIONERY OFFICE — The Controller — Beggar's Bush — Dublin 4
<b>ITALIA</b>	LIBRERIA DELLO STATO, Piazza G. Verdi, 10, 00198 Roma — CCP : 1/2640 Agenzie : 00187 ROMA — Via del Tritone, 61/A e 61/B e Via XX Settembre (Palazzo Ministero delle Finanze) • 20121 MILANO — Galleria Vittorio Emanuele, 3 • 50129 FIRENZE — Via Cavour, 46/R • 80121 NAPOLI — Via Chiaia, 5 • 16121 GENOVA — Via XII Ottobre, 172 • 40125 BOLOGNA — Strada Maggiore 23/A
<b>LUXEMBOURG</b>	OFFICE DES PUBLICATIONS OFFICIELLES DES COMMUNAUTÉS EURO- PÉENNES, Luxembourg, boîte postale 1003, et 29, rue Aldringen, Bibliothè- que — CCP 191-90, compte courant bancaire : Banque Internationale du Luxem- bourg 8-109/6003/300.
<b>NEDERLAND</b>	STAATSDRUKKERIJ- EN UITGEVERIJBEDRIJF, Christoffel Plantijnstraat, 's-Gravenhage. Postgirorekening 42 53 00
<b>UNITED KINGDOM</b>	H.M. STATIONERY OFFICE, P.O. Box 569, London S.E. 1

**ANDRE LANDE  
ANDERE LÄNDER  
OTHER COUNTRIES  
AUTRES PAYS  
ALTRI PAESI  
ANDERE LANDEN**

OFFICE DES PUBLICATIONS OFFICIELLES  
DES COMMUNAUTÉS EUROPÉENNES  
Luxembourg, boîte postale 1003

---

KONTORET FOR DE EUROPÆISKE FÆLLESSKABERS OFFICIELLE PUBLIKATIONER  
AMT FÜR AMTLICHE VERÖFFENTLICHUNGEN DER EUROPÄISCHEN GEMEINSCHAFTEN  
OFFICE FOR OFFICIAL PUBLICATIONS OF THE EUROPEAN COMMUNITIES  
OFFICE DES PUBLICATIONS OFFICIELLES DES COMMUNAUTÉS EUROPÉENNES  
UFFICIO DELLE PUBBLICAZIONI UFFICIALI DELLE COMUNITÀ EUROPEE  
BUREAU VOOR OFFICIËLE PUBLIKATIES DER EUROPESE GEMEENSCHAPPEN