

129,30

STAT0302



ANALYTISKE TABELLER VEDRØRENDE UDENRIGSHANDEL

ANALYTISCHE ÜBERSICHTEN DES AUSSENHANDELS

ΑΝΑΛΥΤΙΚΟΙ ΠΙΝΑΚΕΣ ΕΞΩΤΕΡΙΚΟΥ ΕΜΠΟΡΙΟΥ

ANALYTICAL TABLES OF FOREIGN TRADE

TABLEAUX ANALYTIQUES DU COMMERCE EXTÉRIEUR

TAVOLE ANALITICHE DEL COMMERCIO ESTERO

ANALYTISCHE TABELLEN VAN DE BUITENLANDSE HANDEL

LIBRARY

NIMEXE 1982

E 44-49, export



**DE EUROPÆISKE FÆLLESSKABERS STATISTISKE KONTOR
STATISTISCHES AMT DER EUROPÄISCHEN GEMEINSCHAFTEN
ΣΤΑΤΙΣΤΙΚΗ ΥΠΗΡΕΣΙΑ ΤΩΝ ΕΥΡΩΠΑΪΚΩΝ ΚΟΙΝΟΤΗΤΩΝ
STATISTICAL OFFICE OF THE EUROPEAN COMMUNITIES
OFFICE STATISTIQUE DES COMMUNAUTÉS EUROPÉENNES
ISTITUTO STATISTICO DELLE COMUNITÀ EUROPEE
BUREAU VOOR DE STATISTIEK DER EUROPESE GEMEENSCHAPPEN**

L-2920 Luxembourg — Tél. 4 30 11 — Télex: Comeur Lu 3423
B-1049 Bruxelles, Bâtiment Berlaymont, Rue de la Loi 200 (Bureau de liaison) — Tél. 235 11 11

Denne publikation kan fås gennem de salgssteder, som er nævnt på omslagets tredje side.

Diese Veröffentlichung ist bei den auf der dritten Umschlagseite aufgeführten Vertriebsbüros erhältlich.

Τήν έκδοση αυτή μπορείτε να την προμηθευτείτε από τα γραφεία πωλήσεων τα οποία αναφέρονται στην τρίτη σελίδα του έξωφύλλου.

This publication is obtainable from the sales offices mentioned on the inside back cover.

Pour obtenir cette publication, prière de s'adresser aux bureaux de vente dont les adresses sont indiquées à la page 3 de la couverture.

Per ottenere questa pubblicazione, si prega di rivolgersi agli uffici di vendita i cui indirizzi sono indicati nella 3ª pagina di copertina.

Deze publikatie is verkrijgbaar bij de verkoopkantoren waarvan de adressen op blz. 3 van het omslag vermeld zijn.

ANALYTISKE TABELLER VEDRØRENDE UDENRIGSHANDEL
ANALYTISCHE ÜBERSICHTEN DES AUSSENHANDELS
ΑΝΑΛΥΤΙΚΟΙ ΠΙΝΑΚΕΣ ΕΞΩΤΕΡΙΚΟΥ ΕΜΠΟΡΙΟΥ
ANALYTICAL TABLES OF FOREIGN TRADE
TABLEAUX ANALYTIQUES DU COMMERCE EXTÉRIEUR
TAVOLE ANALITICHE DEL COMMERCIO ESTERO
ANALYTISCHE TABELLEN VAN DE BUITENLANDSE HANDEL

NIMEXE 1982, export

Bibliografiske data er at finde bagest i denne publikation
Bibliographische Daten befinden sich am Ende der Veröffentlichung
Ένα βιβλιογραφικό σημείωμα υπάρχει στο τέλος του έργου
Cataloguing data can be found at the end of this publication
Une fiche bibliographique figure à la fin de l'ouvrage
Una scheda bibliografica figura alla fine del volume
Bibliografische data bevinden zich aan het einde van deze publikatie

Luxembourg: Office des publications officielles des Communautés européennes, 1983

Bind / Band / Τόμος / Volume / Deel E: ISBN 92-825-3748-X

Bind / Bände / Τόμοι / Volumes / Volumi / Delen A-L + Z: ISBN 92-825-3768-4

Kat. / cat.: CA-13-83-005-8A-C

Indholdsgengivelse kun tilladt med kildeangivelse
Inhaltswiedergabe nur mit Quellennachweis gestattet
Ἡ ἀναπαραγωγή ὑπόκειται στήν ἀναφορά τῶν πηγῶν
Reproduction of the contents of this publication is subject to acknowledgement of the source
La reproduction des données est subordonnée à l'indication de la source
La riproduzione del contenuto è subordinata alla citazione della fonte
Het overnemen van gegevens is toegestaan mits duidelijke bronvermelding

Printed in Luxembourg

PRODUKTER EFTER LAND

Bind E: Kapitel 44-49

Træ, kork, papir, pap og varer fremstillet heraf; flette- og kurvemagerarbejder

Landefortegnelse (Geonom)

Bemærkninger

1. Fællesskabets og medlemsstaternes handel, opdelt efter Nimexe-positioner, handelspartnere, mængde og værdi
2. Supplerende enheder

WAREN NACH LÄNDERN

Band E: Kapitel 44-49

Holz, Kork, Papier, Pappe und Waren daraus; Flecht- und Korbmacherwaren

Länderverzeichnis (Geonom)

Anmerkungen

1. Handel der Gemeinschaft und der Mitgliedstaaten, gegliedert nach Warennummern der Nimexe und Partnerländern, Mengen und Werte
2. Besondere Maßeinheiten

ΠΡΟΪΟΝΤΑ ΚΑΤΑ ΧΩΡΕΣ

Τόμος Ε : Κεφάλαια 44-49

Ξυλεία, φελλός, χαρτί, χαρτόνι και είδη κατασκευασμένα από αυτά, τεχνουργήματα σπαρτοπλεκτικής και καλάθοπλεκτικής

Γεωγραφικός κώδικας (Geonom)

Παρατηρήσεις

1. Έμπόριο της Κοινότητας και των Κρατών μελών της, κατανεμημένο κατά κατηγορίες της Nimexe και χώρες ανταλλαγής, ποσότητες και αξίες
2. Συμπληρωματικές μονάδες

PRODUCTS BY COUNTRIES

Volume E: Chapters 44-49

Wood, cork, paper, paperboard and articles thereof; manufactures of plaiting materials and basketware

Country code (Geonom)

Remarks

1. Trade of the Community and its Member States broken down by Nimexe-heading and partner country, quantities and values
2. Supplementary units

PRODUITS PAR PAYS

Volume E: Chapitres 44-49

Bois, liège, papier, cartons et ouvrages en ces matières; ouvrages de sparterie et de vannerie

Code géographique (Geonom)

Observations

1. Commerce de la Communauté et de ses États membres ventilé par rubrique de la Nimexe et par pays partenaire, quantités et valeurs
2. Unités supplémentaires

PRODOTTI PER PAESI

Volume E: Capitoli 44-49

Legno, sughero, carta, cartoni e lavori in tali materie; lavori da intreccio, da panierai e da stuoi

Codice geografico (Geonom)

Osservazioni

1. Commercio della Comunità e degli Stati membri classificato secondo le posizioni della Nimexe ed il paese partner, quantità e valori.
2. Unità supplementari

GOEDEREN VOLGENS LANDEN

Deel E: Hoofdstuk 44-49

Hout, kurk, papier en karton; papier- en kartonwaren; vlechtwerk en mandenmakerswerk

Geografische lijst (Geonom)

Opmerkingen

1. Handel van de Gemeenschap en van de Lid-Staten naar Nimexe-posten en partnerland, hoeveelheden en waarden
2. Bijzondere maatstafeenheden

PRODUCTOS POR PAISES

Volúmen E: Capítulos 44-49

Madera, corcho, papel, cartón y manufacturas de estas materias, manufacturas de espartería y cestería

Código territorial (Geonom)

Observaciones

1. Comercio de la Comunidad y de sus Estados Miembro clasificado según las posiciones de la Nimexe y por países asociados, cantidades y valores
2. Unidades suplementarias

DA Analytiske tabeller vedrørende udenrigshandelen — NIMEXE
Publikationen omfatter følgende bind:

Bind A—L: varer/lande

Bind A kap. 1—24: landbrugsprodukter
Bind B kap. 25—27: mineralske produkter
Bind C kap. 28—38: kemiske produkter
Bind D kap. 39—43: plasticstoffer, læder
Bind E kap. 44—49: træ, papir, kork
Bind F kap. 50—67: tekstilvarer, fodtøj
Bind G kap. 68—72: varer af sten, gips, keramik, glas
Bind H kap. 73: støbejern, jern og stål
Bind I kap. 74—83: andre ædle metaller
Bind J kap. 84—85: maskiner, apparater
Bind K kap. 86—89: transportmateriel
Bind L kap. 90—99: finmekanik, optiske instrumenter

Bind Z: lande/varer

Bind Z kap. 1—99

DE Analytische Übersichten des Außenhandels — NIMEXE
Die Veröffentlichung verteilt sich auf folgende Bände:

Bände A—L: Waren/Länder

Band A, Kapitel 1—24: Landwirtschaftliche Erzeugnisse
Band B, Kapitel 25—27: Mineralische Stoffe
Band C, Kapitel 28—38: Chemische Erzeugnisse
Band D, Kapitel 39—43: Kunststoffe, Leder
Band E, Kapitel 44—49: Holz, Papier, Kork
Band F, Kapitel 50—67: Spinnstoffe, Schuhe
Band G, Kapitel 68—72: Steine, Gips, Keramik, Glas
Band H, Kapitel 73: Eisen und Stahl
Band I, Kapitel 74—83: Unedle Metalle
Band J, Kapitel 84—85: Maschinen, Apparate
Band K, Kapitel 86—89: Beförderungsmittel
Band L, Kapitel 90—99: Präzisionsinstrumente, Optik

Band Z: Länder/Waren

Band Z, Kapitel 1—99

GR Ἀναλυτικοὶ πίνακες ἐξωτερικοῦ ἐμπορίου — NIMEXE
Τό δημοσίευμα ἀποτελεῖται ἀπὸ

Τόμοι Α—Λ: προϊόντα/χῶρες

Τόμος Α, κεφάλαιο 1—24: ἀγροτικά προϊόντα
Τόμος Β, κεφάλαιο 25—27: ὀρυκτά προϊόντα
Τόμος Γ, κεφάλαιο 28—38: χημικά προϊόντα
Τόμος Δ, κεφάλαιο 39—43: πλαστικές ὕλες, δέρματα
Τόμος Ε, κεφάλαιο 44—49: προϊόντα ξύλου, χαρτιοῦ, φελλοῦ
Τόμος ΣΤ, κεφάλαιο 50—67: ὑφαντικές ὕλες, ὑποδήματα
Τόμος Ζ, κεφάλαιο 68—72: λίθοι, γύψος, κεραμικά, ὕαλος
Τόμος Η, κεφάλαιο 73: χυτοσίδηρος, σίδηρος καὶ χάλυζας
Τόμος Θ, κεφάλαιο 74—83: ἄλλα κοινὰ μέταλλα
Τόμος Ι, κεφάλαιο 84—85: μηχανές, συσκευές
Τόμος Κ, κεφάλαιο 86—89: ἐξοπλισμὸς μεταφορῶν
Τόμος Λ, κεφάλαιο 90—99: ὄργανα ἀκριβείας, ὀπτικά ὄργανα

Τόμος Ζ: χῶρες/πρόϊοντα

Τόμος Ζ, κεφάλαιο 1—99

EN Analytical tables of external trade — NIMEXE
The publication is divided into:

Volumes A-L: products/countries

Vol. A Chap. 1-24: agricultural products
Vol. B Chap. 25-27: ores and concentrates
Vol. C Chap. 28-38: chemicals
Vol. D Chap. 39-43: plastics, leather
Vol. E Chap. 44-49: wood, paper, cork
Vol. F Chap. 50-67: textiles, footwear
Vol. G Chap. 68-72: stone, plaster, ceramics, glass
Vol. H Chap. 73: pig iron, iron and steel
Vol. I Chap. 74-83: other base metals
Vol. J Chap. 84-85: machinery and equipment
Vol. K Chap. 86-89: transport equipment
Vol. L Chap. 90-99: precision and optical instruments

Volume Z: countries/products

Vol. Z Chap. 1-99

FR Tableaux analytiques du commerce extérieur — NIMEXE
La publication est répartie par:

Volumes A—L: Produits/Pays

Vol. A Chap. 1—24: produits agricoles
Vol. B Chap. 25—27: produits minéraux
Vol. C Chap. 28—38: produits chimiques
Vol. D Chap. 39—43: matières plastiques, cuirs
Vol. E Chap. 44—49: bois, papier, liège
Vol. F Chap. 50—67: matières textiles, chaussures
Vol. G Chap. 68—72: pierres, plâtres, céramiques, verre
Vol. H Chap. 73: fonte, fer et acier
Vol. I Chap. 74—83: autres métaux communs
Vol. J Chap. 84—85: machines, appareils
Vol. K Chap. 86—89: matériel de transport
Vol. L Chap. 90—99: instruments de précision, optique

Volume Z: Pays/Produits

Vol. Z Chap. 1—99

IT Tavole analitiche del commercio estero — NIMEXE
La pubblicazione è suddivisa per:

Volumi A—L: prodotti/paesi

Vol. A Cap. 1—24: prodotti agricoli
Vol. B Cap. 25—27: prodotti minerali
Vol. C Cap. 28—38: prodotti chimici
Vol. D Cap. 39—43: materie plastiche, pelli
Vol. E Cap. 44—49: legno, carta, sughero
Vol. F Cap. 50—67: materie tessili, calzature
Vol. G Cap. 68—72: pietre, gesso, ceramiche, vetro
Vol. H Cap. 73: ghisa, ferro e acciaio
Vol. I Cap. 74—83: altri metalli comuni
Vol. J Cap. 84—85: macchine ed apparecchi
Vol. K Cap. 86—89: materiale da trasporto
Vol. L Cap. 90—99: strumenti di precisione, ottica

Volume Z: paesi/prodotti

Vol. Z Cap. 1—99

NL Analytische tabellen van de buitenlandse handel—NIMEXE
De publikatie is onderverdeeld in

Deelen A—L: produkten/landen

Deel A, Hoofdstuk 1-24: landbouwprodukten
Deel B, Hoofdstuk 25-27: minerale produkten
Deel C, Hoofdstuk 28-38: chemische produkten
Deel D, Hoofdstuk 39-43: plastische stoffen, leer
Deel E, Hoofdstuk 44-49: hout, papier, kurk
Deel F, Hoofdstuk 50-67: textiel, schoeisel
Deel G, Hoofdstuk 68-72: steen, gips, keramiek, glas
Deel H, Hoofdstuk 73: gietijzer, ijzer en staal
Deel I, Hoofdstuk 74-83: andere onedele metalen
Deel J, Hoofdstuk 84-85: machines, apparaten
Deel K, Hoofdstuk 86-89: vervoermaterieel
Deel L, Hoofdstuk 90-99: precisie-instrumenten, optische instrumenten

Deel Z: landen/produkten

Deel Z, Hoofdstuk 1-99

ES Tablas analíticas de comercio exterior — NIMEXE
La publicación se subdivide en:

Volúmenes A-L: Productos/países

Vol. A Cap. 1-24: productos agrícolas
Vol. B Cap. 25-27: productos minerales
Vol. C Cap. 28-38: productos químicos
Vol. D Cap. 39-43: materias plásticas, cueros
Vol. E Cap. 44-49: maderas, papel, corcho
Vol. F Cap. 50-67: materias textiles, calzado
Vol. G Cap. 68-72: piedra, yeso, cerámica, vidrio
Vol. H Cap. 73: fundición, hierro, acero
Vol. I Cap. 74-83: otros metales comunes
Vol. J Cap. 84-85: máquinas y aparatos
Vol. K Cap. 86-89: material de transporte
Vol. L Cap. 90-99: instrumentos de precisión, óptica

Volumen Z: Países/productos

Vol. Z Cap. 1-99

Forord

I de *Analytiske tabeller vedrørende udenrigshandel* offentliggør Eurostat årligt detaljerede oplysninger om Fællesskabets udenrigshandel og om samhandelen mellem dets medlemsstater ned til varenoteklaturens laveste niveau samt med de enkelte handelspartnere, hver i 2 serier à flere bind (Nimexe og SITC).

Også for de sammenfattede nomenklaturtrin vil handelen med de enkelte handelspartnere fordelt efter varer blive offentliggjort hvert i deres bind.

Denne publikation suppleres med *Månedlig bulletin over udenrigshandelen*, hvori der offentliggøres udvalgte måneds- og kvartalsoplysninger og i et specialhæfte årsoversigter fra og med 1958.

Endvidere foreligger års- og kvartalsresultaterne på mikrofiche. Siden 1981 offentliggøres resultaterne også »on-line« via Eurostats databanker (Cronos, Comext, Siena).

I øvrigt genfindes de vigtigste data om udenrigshandelen i Eurostats samlepublikationer (*Statistiske basisoplysninger om Fællesskabet*, *Eurostat-Review* og *Eurostatistik*) samt i publikationer om enkelte sektorer (balancer for industri-, landbrugs- og energistatistik).

En oversigt over Eurostats publikationer om udenrigshandelen findes i *Udenrigshandelstatistik — kortfattet brugervejledning*, der udkom i 1982 på alle Fællesskabets officielle sprog.

Eurostat takker medlemsstaternes statistiske kontorer for deres samarbejde, som er en forudsætning for fællesskabsstatistikernes kvalitet.

Luxembourg, maj 1983

1. Ensartede metoder for udarbejdelsen af statistikken over Fællesskabets udenrigshandel og over samhandelen mellem dets medlemsstater

Siden 1. januar 1978 finder bestemmelserne i Rådets forordning (EØF) nr. 1736/75 om statistik over Fællesskabets udenrigshandel og over samhandelen mellem dets medlemsstater anvendelse i alle medlemsstater. Fra dette tidspunkt er alle statistikker over udenrigshandelen, som publiceres af Eurostat i modsætning til tidligere praksis i overensstemmelse med fælles principper (med undtagelse af nogle få særlige varebevægelser, der endnu ikke er harmoniseret, som f.eks. proviant, returgods, international fællesproduktion, postforsendelser, sortimenter o.l.). Harmoniseringen af begreber og definitioner fører uundgåeligt til en ændring af statistikens kildeværdi og samtidig til, at tidsrækernes ensartethed i et vist omfang afbrydes — et forhold, der især er vigtigt ved analyser over længere tidsrum.

2. Kilder

Eneste kilde for fællesskabsstatistikken er de resultater, som medlemsstaterne tilsender Eurostat i standardiseret form.

3. Referenceperiode

Kalendermåneden gælder principielt som referenceperiode. I henhold til varepositioner i Nimexe og positionerne i SITC udarbejdes der dog kun resultater for hele Fællesskabet hvert kvartal og hvert år, samt hvert år i henhold til positionerne i den fælles toldtarif.

4. Indhold

Statistikken over Fællesskabets udenrigshandel og over samhandelen mellem dets medlemsstater omfatter alle varer, der

- tilføres eller fraføres Fællesskabets statistikområde,
- bevæger sig mellem medlemsstaternes statistikområder.

5. Registreringssystem

Resultaterne af fællesskabsstatistikken vedrører specialhandelen.

Denne omfatter

- dels direkte indførsler og indførsler fra toldoplæg til fri omsætning samt indførsler til aktiv forædling og efter passiv forædling efter tilladelse fra toldmyndighederne,
- dels udførsler fra fri omsætning efter aktiv forædling og til passiv forædling efter tilladelse fra toldmyndighederne.

6. Fritagelser og forenklinger

Fællesskabsstatistikken indeholder ingen oplysninger om varer,

- der er opført på fritagelseslisten i bilag B til ovennævnte forordning (f. eks. legale betalingsmidler, varer til diplomatiske repræsentationer og lignende, visse ind- og udførsler af midlertidig karakter osv.),
- hvis værdi eller vægt ikke når op på den nationale statistiske tærskel, der er fastlagt i henhold til artikel 24,
- for hvilke der gælder særlige bestemmelser (f. eks. visse reparationer, forsendelser til og fra egne eller fremmede væbnede styrker, monetært guld osv.).

7. Statistikområde

Fællesskabets statistikområde omfatter Fællesskabets toldområde med undtagelse af de oversøiske franske departementer og Grønland. Forbundsrepublikken Tysklands statistik og dermed fællesskabsstatistikken omfatter også Vest-Berlin.

Handelen mellem Forbundsrepublikken Tyskland og Den tyske demokratiske Republik registreres ikke i Forbundsrepublikken Tysklands statistik over udenrigshandelen og altså heller ikke i fællesskabsstatistikken.

Kontinentalsoklen regnes med til territoriet i den stat, der gør krav på den.

8. Varefortegnelser

Nærværende publikation indeholder oplysninger vedrørende udenrigshandelen inden for Fællesskabet opdelt i henhold til den harmoniserede nomenklatur for statistik over Fællesskabets udenrigshandel og over samhandel mellem dets medlemsstater (Nimexe).

Nimexe er en statistisk underopdeling af EF's fælles toldtarif, som bygger på en opdeling af vareklassifikationerne i toldtarifferne, den såkaldte Bruxelles-nomenklatur 1955 (BN). Siden 1966 har medlemsstaterne tilpasset deres nationale nomenklaturer, og man har hermed opnået, at alle Nimexe-positioner let kan rekonstrueres, selv om landene har bibeholdt deres særlige fordeling samt yderligere underafdelinger, der er nødvendige for nationale formål. Således giver en enkel omgruppering af Nimexe-positionerne de oplysninger, der er nødvendige for forhandlinger inden for Fællesskaberne. I mellemtiden er antallet af Nimexe-varepositioner steget til ca. 7 600.

9. Oprindelses- og bestemmelsesområde

Ved indførsel angives:

- oprindelseslandet for varer med oprindelse i tredjelande, der ikke frit kan omsættes i Fællesskabet;

- forsendelseslandet for varer med oprindelse i andre medlemsstater (dvs. varer, der er fremstillet eller frit kan omsættes dér);

Ved udførsel angives bestemmelseslandet.

10. Landefortegnelse

Fællesskabsresultaterne opdeles efter oprindelses- forsendelses- og bestemmelsesland på grundlag af den statistiske landefortegnelse for Fællesskabets udenrigshandel og for samhandelen mellem dets medlemsstater: Geonom.

11. Værdi

Ved indførsel er den statistiske værdi lig med toldværdien eller (f. eks. ved indførsel fra andre medlemsstater) lig med en værdi, der fastsættes på samme måde som toldværdien (cif).

Ved udførsel er varernes statistiske værdi lig med den værdi, som varerne har på det sted eller det tidspunkt, hvor de udføres fra udførselsmedlemsstatens statistikområde (fob).

Værdien udtrykkes i europæiske regningsenheder (ECU). Lande, med hvem EF's handel ikke beløber sig til 100 000 ECU, anføres ikke separat; disse værdier vil dog være inkluderet i landegruppernes totaler samt i de samlede summer.

12. Kvantum

Nettovægten angives for alle varer og — såfremt dette er fastsat i Nimexe — angives desuden særlige måleenheder.


13. Offentliggørelse

Den foreliggende udenrigshandelsstatistik vil for året 1976 og de følgende år være tilgængelig både på mikrofiche og i bogform. Mikrofiche-udgaven vil normalt være tilgængelig 2-3 måneder før udgaven i bogform.

De analytiske tabeller for EF's udenrigshandel (Nimexe) foreligger nu i 12 bind (A-L) »Varer efter lande«, for både import og eksport, ordnet efter Toldsamarbejdsrådet-nomenklaturen (TSRN) varekategorier og indeholdende mængder, værdi og særlige mængdeenheder, samt i et 13. bind (Z) »Lande efter varer« hvor Fællesskabets handel er opdelt efter partnerlande og Nimexe-kapitler (2 cifre).

14. Omregningskurser 1982

BR Deutschland	1 000 DM	=	420,877 ECU
France	1 000 FF	=	155,493 ECU
Italia	1 000 LIT	=	0,755 ECU
Nederland	1 000 HLF	=	382,569 ECU
Belg.-Lux.	1 000 BFR/LFR	=	22,366 ECU
United Kingdom	1 000 UKL	=	1 784,265 ECU
Ireland	1 000 IRL	=	1 450,105 ECU
Danmark	1 000 DKR	=	122,596 ECU
Ελλάδα	1 000 ΔΡΧ	=	15,304 ECU



Vorwort

In den *Analytischen Übersichten des Außenhandels* veröffentlicht Eurostat jährlich detaillierte Statistiken des Außenhandels der Gemeinschaft und des Handels zwischen ihren Mitgliedstaaten bis zum niedrigsten Niveau der Warennomenklatur und mit den einzelnen Partnerländern in je 2 mehrbändigen Reihen (Nimexe und SITC).

In je einem Band wird auch für die zusammengefaßten Nomenklaturstufen der Handel der einzelnen Partnerländer nach Waren gegliedert ausgewiesen.

Diese Veröffentlichung wird ergänzt durch das *Monatsbulletin für den Außenhandel*, in dem ausgewählte Monats- und Vierteljahresangaben und, in einem Sonderheft, langjährige Übersichten von 1958 an veröffentlicht werden.

Außerdem stehen die Jahres- und Vierteljahresergebnisse in Form von Mikrofiche zur Verfügung. Seit 1981 werden die Ergebnisse auch über die Datenbanken von Eurostat (Cronos, Comext, Siena) „online“ verbreitet.

Im übrigen werden in den Sammelveröffentlichungen des Amtes (*Statistische Grundzahlen der Gemeinschaft*, *Eurostat Revue* und *Eurostatistik*) sowie in sektoralen Veröffentlichungen (Bilanzen der Industrie-, Landwirtschafts- und Energiestatistik) die wichtigsten Außenhandelsdaten übernommen.

Eine Übersicht über die Außenhandelsveröffentlichungen von Eurostat gibt der *Leitfaden für den Benutzer der Außenhandelsstatistik*, der 1982 in allen Amtssprachen der Gemeinschaft erschienen ist.

Das Statistische Amt dankt den statistischen Dienststellen der Mitgliedstaaten für die gute Zusammenarbeit, auf der die Qualität der Gemeinschaftsstatistiken beruht.

Luxemburg, Mai 1983

1. Einheitliche Methodologie in der Statistik des Außenhandels der Gemeinschaft und des Handels zwischen ihren Mitgliedstaaten

Seit 1. Januar 1978 wenden sämtliche Mitgliedstaaten die in der Verordnung (EWG) Nr. 1736/75 des Rates über die Statistik des Außenhandels der Gemeinschaft und des Handels zwischen ihren Mitgliedstaaten festgelegten Vorschriften an. Die von diesem Zeitpunkt ab durch Eurostat veröffentlichten Außenhandelsstatistiken folgen somit, im Unterschied zur bisherigen Praxis (bis auf wenige noch nicht harmonisierte besondere Warenbewegungen wie Schiffs- und Luftfahrzeugbedarf, Rückwaren, internationale Gemeinschaftsproduktionen, Postpakete, Sortimente und ähnliches), einheitlichen Grundsätzen. Unvermeidlicherweise führt die Harmonisierung der Begriffe und Definitionen zu einer Änderung des Aussagewertes der Statistik und mithin in gewissem Umfang zu einer Unterbrechung der Homogenität der Zeitreihen — ein Sachverhalt, der besonders bei Analysen über längere Zeiträume zu beachten ist.

2. Quellen

Ausschließliche Quelle für die Gemeinschaftsstatistik sind die Ergebnisse, die Eurostat durch die Mitgliedstaaten in standardisierter Form übermittelt werden.

3. Berichtszeitraum

Berichtszeitraum ist grundsätzlich der Kalendermonat.

Nach Warennummern der Nimexe und Positionen der SITC werden jedoch Gemeinschaftsergebnisse nur vierteljährlich und jährlich und nach Positionen des Gemeinsamen Zolltarifs nur jährlich aufbereitet.

4. Gegenstand

Gegenstand der Statistik des Außenhandels der Gemeinschaft und des Handels zwischen ihren Mitgliedstaaten sind alle Waren, die

- in das statistische Erhebungsgebiet der Gemeinschaft gelangen oder es verlassen,
- aus dem statistischen Erhebungsgebiet eines Mitgliedstaates in das eines anderen verbracht werden.

5. Erfassungssystem

Die Ergebnisse der Gemeinschaftsstatistik beziehen sich auf den Spezialhandel. Dieser umfaßt

- einerseits die unmittelbare Einfuhr und die Einfuhr aus Lager in den freien Verkehr, die Einfuhr zur zollamtlich bewilligten aktiven Veredlung und

die Einfuhr nach zollamtlich bewilligter passiver Veredlung,

- andererseits die Ausfuhr aus dem freien Verkehr, nach zollamtlich bewilligter aktiver Veredlung und zur zollamtlich bewilligten passiven Veredlung.

6. Befreiungen und Vereinfachungen

In der Gemeinschaftsstatistik werden keine Angaben aufbereitet für Waren,

- die in der Befreiungsliste des Anhangs B der genannten Verordnung aufgeführt sind (z. B. gesetzliche Zahlungsmittel, Waren für diplomatische und ähnliche Zwecke, bestimmte Ein- und Ausfuhren vorübergehenden Charakters usw.),
- deren Wert oder Gewicht die aufgrund von Artikel 24 derselben Verordnung definierte nationale Schwelle nicht erreichen,
- für welche besondere Bestimmungen gelten (z. B. bestimmte Reparaturen, bestimmte Transaktionen eigener oder ausländischer Streitkräfte, Währungsgold usw.).

7. Erhebungsgebiet

Das statistische Erhebungsgebiet der Gemeinschaft umfaßt das Zollgebiet der Gemeinschaft, mit Ausnahme der französischen Überseedepartements und Grönlands. Das statistische Erhebungsgebiet der Bundesrepublik Deutschland und mithin der Gemeinschaft schließt das Gebiet von West-Berlin ein.

Der Handel zwischen der Bundesrepublik Deutschland und der Deutschen Demokratischen Republik ist in der Außenhandelsstatistik der Bundesrepublik Deutschland und mithin in der Gemeinschaftsstatistik nicht erfaßt.

Der Festlandsockel wird zum statistischen Erhebungsgebiet des Staates gerechnet, der ihn beansprucht.

8. Warenverzeichnis

Die vorliegende Veröffentlichung enthält die Außenhandelsergebnisse der Gemeinschaft, aufgegliedert nach dem Warenverzeichnis für die Statistik des Außenhandels der Gemeinschaft und des Handels zwischen den Mitgliedstaaten (Nimexe).

Die Nimexe stellt eine statistische Untergliederung der Nomenklatur des Gemeinsamen Zolltarifs der EG (GZT) dar, die ihrerseits aus einer Untergliederung der Nomenklatur für das Brüsseler Zolltarifschema 1955 (BZT) hervorgegangen ist. Die Mitgliedstaaten der EG haben ab 1. Januar 1966 ihre nationalen Außenhandelsnomenklaturen so angeglichen, daß trotz eigener Verschlüsselung und für nationale Zwecke erforderlicher zusätzlicher Unterteilungen jede Warenposition der Nimexe erstellt werden kann. Durch einfaches Zusammenlegen von

Nimexe-Positionen ergeben sich daher die für die Verhandlung auf EG-Ebene nötigen Auskünfte über den Außenhandel. Die Zahl der Nimexe-Warenpositionen ist inzwischen auf rund 7 600 angewachsen.

9. Bezugs- und Absatzgebiet

Nachgewiesen wird bei der Einfuhr für die aus dritten Ländern stammenden Waren, die sich in der Gemeinschaft nicht im freien Verkehr befinden, das Ursprungsland; für die aus dritten Ländern oder aus Mitgliedstaaten stammenden Waren, die sich im freien Verkehr der Gemeinschaft befinden, das Versendungsland; bei der Ausfuhr das Bestimmungsland.

10. Länderverzeichnis

Die Gemeinschaftsergebnisse werden nach Ursprungs-, Versendungs- und Bestimmungsländern aufgliedert aufgrund des Länderverzeichnisses für die Statistik des Außenhandels der Gemeinschaft und des Handels zwischen ihren Mitgliedstaaten: Geonom.

11. Wert

Bei der Einfuhr ist der statistische Wert gleich dem Zollwert oder gleich einem Wert, der analog zum Zollwert bestimmt wird (z. B. bei der Einfuhr aus anderen Mitgliedstaaten) (cif).

Bei der Ausfuhr ist der statistische Wert gleich dem Wert, den die Waren am Ort und zum Zeitpunkt ihres Verbringens aus dem statistischen Erhebungsgebiet des Ausfuhrmitgliedstaates haben (fob).

Der Wert wird ausgedrückt in Europäischen Rechnungseinheiten (ECU).

Länder, mit denen der Handel der EG 100 000 ECU nicht erreicht, werden nicht gesondert aufgeführt; ihre Werte sind jedoch in den Summen der Ländergruppen und in den Gesamtsummen enthalten.

12. Mengen

Nachgewiesen werden für alle Waren das Eigen- bzw. Reingewicht und — falls in der Nimexe vorgeschrieben — in Ergänzung oder anstelle dieses Gewichts besondere Maßeinheiten.


13. Veröffentlichung

Die vorliegende Außenhandelsstatistik ist für das Jahr 1976 und alle folgenden Jahre auf Mikrofiche und in Buchform verfügbar. Die Mikrofiche-Ausgabe wird im allgemeinen 2-3 Monate vor der Ausgabe in Buchform verfügbar sein.

Die Analytischen Übersichten des Außenhandels der EG (Nimexe) erscheinen nunmehr in je 12 Bänden für die Einfuhr und für die Ausfuhr (A-L) „Waren nach Ländern“, die nach Warenkategorien der Nomenklatur des Rates für die Zusammenarbeit auf dem Gebiet des Zollwesens (NRZZ) geordnet sind und jeweils Mengen, Werte und besondere Maßeinheiten nachweisen, und in je einem 13. Band (Z) „Länder nach Waren“, in dem der Handel der Gemeinschaft nach Partnerländern und Nimexe-Kapiteln (2 Ziffern) aufgliedert wird.

14. Umrechnungskurse 1982

BR Deutschland	1 000 DM	=	420,877 ECU
France	1 000 FF	=	155,493 ECU
Italia	1 000 LIT	=	0,755 ECU
Nederland	1 000 HFL	=	382,569 ECU
Belg.-Lux.	1 000 BFR/LFR	=	22,366 ECU
United Kingdom	1 000 UKL	=	1 784,265 ECU
Ireland	1 000 IRL	=	1 450,105 ECU
Danmark	1 000 DKR	=	122,596 ECU
Ελλάδα	1 000 ΔPX	=	15,304 ECU



Περισσότερες πληροφορίες σχετικά μπορεί να δώσει η Eurostat. Η στατιστική υπηρεσία Κρατών μελών για την καλή συνεργασία, στην οποία βασίζεται η ποιότητα των κοινοτικών στατιστικών.

Μία επισκόπηση των δημοσιεύσεων σχετικά με το έξωτερικό έμπόριο της Eurostat γίνεται με το *Έντυπο Οδηγιών των Στατιστικών Έξωτερι-κού Έμποριου*, που κυκλοφόρησε το 1982 σε 6 γλώσσες γλώσσες της Κοινότητας.

Κατά τα άλλα τα σημαντικότερα στοιχεία σχετικά με το έξωτερικό έμπόριο περιλαμβάνονται στις συγκεντρωτικές δημοσιεύσεις της *Υπηρεσίας (Βασικές Στατιστικές της Κοινότη-τος, Eurostat, Επισκόπηση και Ευρωπαϊκή Στατιστική)*, καθώς και σε τομείς δημοσι-εύσεις (Ισοζύγιο της Βιομηχανικής, Άγρο-τικής και Ένεργειακής Στατιστικής).

Εξάλλου, τα έτησια και τα τριμηνιαία αποτελέ-σματα διατίθενται υπό μορφή μικροφωτοδελ-τιού. Από το 1981 εξάλλου τα αποτελέσματα μεταδίδονται «on line» και μέσω των γραπτών πληροφοριών (Cronos, Comext, Siena).

Σε κάθε τόμο έπισης αναφέρονται κατά είδος το έμπόριο με τις τριτες χώρες για τις περιληπτι-κές ονοματολογίες. Η δημοσίευση αυτή συμπεριλαμβάνεται από το *Μηνιαίο Δελτίο Έξωτε-ρικού Έμποριου*, όπου δημοσιεύονται επίσης μένα μηνιαία και τριμηνιαία στοιχεία και, σε ξεχωριστό τεύχος, πολυετείς έπισκοπήσεις από το 1958.

Στους *Αναλυτικούς Πίνακες Έξωτερικού Έμ-ποριου* η Eurostat δημοσιεύει κάθε χρόνο λεπτομερείως στοιχεία σχετικά με το έξωτερι-κό έμπόριο της Κοινότητας, το έμπόριο άναμε-τα σε όλα Κράτη μέλη της μέχρι το κατώτατο επίπεδο της έμπορευματικής ονοματολογίας και το έμπόριο με Καθεμία από τις τριτες χώρες σε 2 πολυτομείς σειρές (Nimex και SITC) για τον καθέναν τομέα έμποριου.

1. Ένιαία στατιστική μεθοδολογία του εξωτερικού εμπορίου της Κοινότητας και του εμπορίου μεταξύ των Κρατών μελών

Από την 1η Ιανουαρίου 1978, όλα τα Κράτη μέλη εφαρμόζουν τις διατάξεις του κανονισμού του Συμβουλίου (ΕΟΚ) αριθ. 1736/75 που αφορούν τη στατιστική του εξωτερικού εμπορίου της Κοινότητας και του εμπορίου μεταξύ των Κρατών μελών. Από την ημερομηνία λοιπόν αυτή η Eurostat τροποποίησε τις διαδικασίες που εφαρμόζει και δημοσιεύει τώρα όλα τα στατιστικά στοιχεία που αφορούν το εξωτερικό εμπόριο σύμφωνα με ένιατες αρχές (μέ την εξαίρεση περιορισμένων ειδικών διακινήσεων αγαθών, όπως τα καύσιμα και τα εφόδια πλοίων, τα επιστρεφόμενα εμπορεύματα, κλπ., που δεν έχουν ακόμη τυποποιηθεί). Ο έναρμονισμός των έννοιων και των όρισμών οδηγεί αναπόφευκτα σε μεταβολή του ενημερωτικού περιεχομένου των στατιστικών, με συνέπεια τη διακοπή, κατά κάποιον τρόπο, της ομοιογένειας των χρονολογικών σειρών, γεγονός που πρέπει να ληφθεί υπόψη ιδιαίτερα στις αναλύσεις που καλύπτουν έκτεταμένες περιόδους.

2. Πηγές

Η μόνη πηγή για τις στατιστικές της Κοινότητας είναι τα δεδομένα που τα Κράτη μέλη κοινοποιούν στην Eurostat βάσει ενιαίας ταξινομήσεως.

3. Περίοδος αναφοράς

Η περίοδος αναφοράς είναι κανονικά ο ημερολογιακός μήνας, ενώ τα αποτελέσματα των κοινοτικών στατιστικών με την ταξινόμηση της Nimesxe και της SITC δημοσιεύονται μόνο κάθε τρίμηνο και κάθε χρόνο, ενώ με την ταξινόμηση του CCT κάθε χρόνο.

4. Αντικείμενο

Η στατιστική του εξωτερικού εμπορίου της Κοινότητας και η στατιστική του εμπορίου μεταξύ των Κρατών μελών περιλαμβάνει όλα τα εμπορεύματα τα οποία :

- είσάγονται ή εξάγονται από τό στατιστικό έδαφος της Κοινότητας,
- διακινούνται μεταξύ των στατιστικών εδαφών των Κρατών μελών.

5. Σύστημα καταγραφής

Τα αποτελέσματα των στατιστικών της Κοινότητας αναφέρονται στο ειδικό εμπόριο, τό οποίο περιλαμβάνει :

- την άπευθείας εισαγωγή και την εισαγωγή από τις αποθήκες αποταμιεύσεως για ελεύθερη κυκλοφορία, την εισαγωγή για ενεργητική τελειοποίηση και την εισαγωγή μετά από παθητική τελειοποίηση (τελωνειακό καθεστώς),

- την εξαγωγή εμπορευμάτων από την ελεύθερη κυκλοφορία, την εξαγωγή μετά από ενεργητική τελειοποίηση και την εξαγωγή για παθητική τελειοποίηση (τελωνειακό καθεστώς).

6. Εξαιρέσεις και άπλοποιημένες διαδικασίες

Η στατιστική της Κοινότητας δεν επεξεργάζεται στοιχεία που αφορούν εμπορεύματα τα οποία :

- περιέχονται στον πίνακα εξαιρέσεων του παραρτήματος Β του παραπάνω κανονισμού (πχ. κυκλοφορούντα νομίσματα, είδη διπλωματικής ή ανάλογης χρήσεως, είδη που εισάγονται και εξάγονται σε προσωρινή βάση, κλπ.),
- έχουν αξία ή βάρος που είναι κατώτερο από τό εθνικό στατιστικό κατώφλι που καθορίζεται στο άρθρο 24 του κανονισμού,
- υπόκεινται σε ειδικές διατάξεις (πχ. όρισμένοι τύποι επισκευών, όρισμένες εμπορικές πράξεις των ενόπλων δυνάμεων ενός Κράτους μέλους ή ξένων ενόπλων δυνάμεων που σταθμεύουν στο έδαφός του, νομισματικός χρυσός, κλπ.).

7. Στατιστικό έδαφος

Τό στατιστικό έδαφος της Κοινότητας περιλαμβάνει τό τελωνειακό έδαφος της Κοινότητας με εξαίρεση τά γαλλικά υπερπόντια εδάφη και τή Γροιλανδία. Τό στατιστικό έδαφος της Όμοσπονδιακής Δημοκρατίας της Γερμανίας, και συνεπώς και της Κοινότητας, περιλαμβάνει τό έδαφος του δυτικού Βερολίνου. Τό εμπόριο μεταξύ της Όμοσπονδιακής Δημοκρατίας της Γερμανίας και της Λαϊκής Δημοκρατίας της Γερμανίας δεν περιλαμβάνεται στη στατιστική έξωτερικού εμπορίου της Όμοσπονδιακής Δημοκρατίας της Γερμανίας και έπομένως ούτε στη στατιστική της Κοινότητας. Η ήπειρωτική ύφαλοκρηπίδα θεωρείται ότι ανήκει στο στατιστικό έδαφος του κράτους τό οποίο τή διεκδικεί.

8. Ονοματολογία εμπορευμάτων

Στό παρόν δημοσίευμα, τά στοιχεία έξωτερικού εμπορίου της Κοινότητας ταξινομούνται σύμφωνα με την Όνοματολογία των Έμπορευμάτων για τις Στατιστικές Έξωτερικού Έμπορίου της Κοινότητας και τις Στατιστικές Έμπορίου μεταξύ των Κρατών μελών.

Η Nimesxe συνιστά στατιστική ανάλυση του Τελωνειακού Δασμολογίου της Κοινότητας (CCT) τό οποίο προέκυψε από την ανάλυση της ονοματολογίας του δασμολογίου των Βρυξελλών (BTN). Από την 1η Ιανουαρίου 1966, τά Κράτη μέλη της ΕΟΚ προσάρμοσαν την ονοματολογία τους αναφορικά με τό έξωτερικό εμπόριο έτσι ώστε να μπορεί να έπιτευχθεί συσχέτιση με κάθε διάκριση της Nimesxe, παρά τό γεγονός ότι κάθε χώρα διατήρησε τις δικές της ανα-

λύσεις και κατηγορίες για να αντιμετωπίσει τις ιδιαίτερες ανάγκες της. Όλα τα αναγκαία στοιχεία έξω-τερικού εμπορίου για διαπραγματεύσεις σε κοινοτικό επίπεδο μπορούν έτσι να ληφθούν με την απλή ομαδοποίηση των διακρίσεων της Nimex.

Οι διακρίσεις της Nimex, ήδη, έχουν φθάσει στον αριθμό 7 600.

9. Χώρες καταγωγής, αποστολής και προορισμού

Για την εισαγωγή εμπορευμάτων που προέρχονται από τρίτες χώρες και τα όποια δέν τελούν σε ελεύθερη κυκλοφορία μέσα στην Κοινότητα, καταγράφεται η χώρα καταγωγής, για τα εμπορεύματα που προέρχονται από τρίτες χώρες ή από Κράτη μέλη και τα όποια τελούν σε ελεύθερη κυκλοφορία μέσα στην Κοινότητα, καταγράφεται η χώρα αποστολής. Στην περίπτωση της εξαγωγής εμπορευμάτων, καταγράφεται η χώρα προορισμού.

10. Γεωγραφική Όνοματολογία

Τά στοιχεία της στατιστικής της Κοινότητας κατανέμονται κατά χώρες καταγωγής, αποστολής και προορισμού σύμφωνα με τη Γεωγραφική Όνοματολογία.

11. Άξια

Η στατιστική αξία των εισαγομένων εμπορευμάτων ισούται με τη δασμολογητέα αξία ή με την αξία που καθορίζεται με βάση την έννοια της δασμολογητέας αξίας (πχ. για εισαγωγές από άλλα Κράτη μέλη) (cif).

Η στατιστική αξία των εξαγομένων εμπορευμάτων ισούται με την αξία που έχουν τα εμπορεύματα στον τόπο και κατά τό χρόνο που εγκαταλείπουν τό στατιστικό έδαφος του εξαγοντος Κράτους μέλους (fob).

Η αξία υπολογίζεται σε ευρωπαϊκές λογιστικές μονάδες (ECU).

Οι χώρες με τις οποίες τό κοινοτικό εμπόριο δέ φθάνει τις 100 000 ECU, δέ θά εμφανίζονται χωριστά. Οι άξιες όμως αυτές θά περιλαμβάνονται στο σύνολο των ομάδων χωρών και στα γενικά σύνολα.

12. Ποσότητες

Καταγράφεται τό καθαρό βάρος όλων των εμπορευμάτων, και έφ' όσον άπαιτείται από τή Nimex, δίνονται συμπληρωματικές μονάδες μετρήσεως εκτός του παραπάνω βάρους ή στη θέση του.


13. Δημοσίευση

Οι στατιστικές αυτές του έξωτερικού εμπορίου θά διατίθενται για τό έτος 1976 και για τά επόμενα έτη τόσο σε μικροφωτοδελτίο όσο και σε μορφή βιβλίου. Η έκδοση σε μικροφωτοδελτίο θά εμφανίζεται κανονικά δύο έως τρεις μήνες πριν τά βιβλία.

Οι Αναλυτικοί Πίνακες του Έξωτερικού Έμπορίου των EK (Nimex) θά εμφανίζονται πιά ανά δώδεκα τόμους για τις εισαγωγές και τις εξαγωγές (A-L) με τίτλο « Προϊόντα κατά χώρα ». Είναι ταξινομημένοι κατά κώδικες προϊόντων σύμφωνα με τήν Όνοματολογία του Συμβουλίου Τελωνειακής Συνεργασίας (ΟΣΤΣ) και αναφέρουν ποσότητες, άξιες και συμπληρωματικές μονάδες. Υπάρχει επίσης και ένας δέκατος τρίτος τόμος (Z) με τίτλο « Χώρες κατά προϊόντα » στον όποιο παρέχεται μία ταξινόμηση του κοινοτικού εμπορίου κατά συναλλασσόμενες χώρες και κατά κεφάλαιο (Nimex) (δύο ψηφία).

14. Τιμές μετατροπής 1982

ΌΔ Γερμανίας	1 000 DM	=	420,877 ECU
Γαλλία	1 000 FF	=	155,493 ECU
Ίταλία	1 000 LIT	=	0,755 ECU
Κάτω Χώρες	1 000 HFL	=	382,569 ECU
Βέλγιο-Λουξεμβούργο	1 000 BFR/LFR	=	22,366 ECU
Ήνωμ. Βασίλειο	1 000 UKL	=	1 784,265 ECU
Ίρλανδία	1 000 IRL	=	1 450,105 ECU
Δανία	1 000 DKR	=	122,596 ECU
Έλλάδα	1 000 ΔΡΧ	=	15,304 ECU



Preface

In the *Analytical tables of foreign trade* Eurostat publishes details of the Community's foreign trade and trade between Member States down to the lowest level of the goods nomenclature and between individual partner countries annually in two series (Nimexe and SITC), each comprising several volumes.

In one volume in each series the trade between individual partner countries is also shown by type of goods for the amalgamated nomenclature levels.

This publication is complemented by the *Monthly external trade bulletin*, in which selected monthly and quarterly data and, in a supplementary issue, tables giving results from 1958 onwards are published.

Annual and quarterly data are also available on microfiche. Since 1981 data have also been disseminated on-line via the Eurostat data banks (Cronos, Comext, Siena).

The most important foreign trade data also appear in the SOEC's more general publications (*Basic Community statistics*, *Eurostat Review* and *Eurostatistics*) and in publications for specific sectors (balance sheets for industrial, agricultural and energy statistics).

External trade statistics—User's guide, which appeared in 1982 in all the official languages of the Community, gives an overview of the external trade publications issued by Eurostat.

The SOEC thanks the statistical services of the Member States for their cooperation in maintaining the quality of Community statistics.

Luxembourg, May 1983

Introduction

1. Standard methodology in the external trade statistics of the Community and statistics of trade between Member States

Since 1 January 1978, the provisions of Council Regulation (EEC) No 1736/75 on the external trade statistics of the Community and statistics of trade between Member States have been implemented by all Community countries. On this date therefore, Eurostat amended its procedures and now publishes all external trade statistics in accordance with uniform principles (with the exception of a few special movements of goods such as those for bunker supplies and ships' stores, returned consignments, joint production, postal consignments, mixed consignments, etc., which have not yet been standardized). The harmonization of concepts and definitions leads inevitably to a change in the information content of the statistics and thus to a certain extent to a break in the homogeneity of the time series—a state of affairs to be noted, particularly with regard to analyses covering long periods.

2. Sources

The sole source for the Community statistics are the results communicated to Eurostat by the Member States in standard form.

3. Reporting period

The reporting period is normally the calendar month, but Community results by Nimexe codes and SITC headings are only drawn up quarterly and annually, and by CCT headings only annually.

4. Scope

The external trade statistics of the Community and statistics of trade between Member States include all goods which:

- enter or leave the statistical territory of the Community;
- circulate between the statistical territories of the Member States.

5. System of recording

The results of Community statistics refer to special trade. This is taken to mean:

- the immediate import and the import from warehouses for free circulation, the import for inward processing and the import after outward processing (customs procedures);
- the export of goods from free circulation, the export after inward processing and the export for outward processing (customs procedures).

6. Exceptions and simplified procedures

No data are processed in the Community statistics for goods:

- contained in the list of exceptions in Annex B of the abovementioned regulation (e.g. legal tender, goods for diplomatic and similar purposes, certain temporary imports and exports, etc.),
- the value or weight of which do not attain the national statistical threshold defined in Article 24 of the regulation,
- to which special provisions apply (e.g. certain types of repairs, certain transactions by the armed forces of a Member State or foreign armed forces stationed on its territory, gold specie, etc.).

7. Survey area

The statistical territory of the Community comprises the customs territory of the Community with the exception of the French overseas departments and Greenland. The statistical territory of the Federal Republic of Germany and hence of the Community includes the territory of West Berlin. Trade between the Federal Republic of Germany and the German Democratic Republic is not contained in the external trade statistics of the Federal Republic of Germany and thus not in the Community statistics. The continental shelf is included in the statistical territory of that State which lays claim to it.

8. Goods nomenclatures

This publication contains the results of the Community's external trade broken down in accordance with the nomenclature of goods for the external trade statistics of the Community and statistics of trade between Member States (Nimexe).

Nimexe represents a statistical breakdown of the EC's Common Customs Tariff (CCT) which was produced from a breakdown of the 1955 Brussels Tariff Nomenclature (BTN). From 1 January 1966, the Member States of the EC aligned their national foreign trade nomenclature so that a correlation with each Nimexe item could be achieved, although each country has kept its own breakdowns and subdivisions to meet its particular needs. All necessary data on foreign trade for negotiations at EC level may thus be obtained by the simple addition of Nimexe items. The number of Nimexe headings which are at present correlated has grown to about 7 600.

9. Reference and marketing area — Partner countries

For the import of goods originating in third countries and which are not in free circulation in the

Community, the country of origin is recorded; for goods originating in third countries or in Member States (and which are in free circulation in the Community), the country of consignment; in the case of exports, the country of destination.

10. Country nomenclature

Community results are broken down by countries of origin, consignment and destination in accordance with the Country nomenclature for external trade statistics of the Community and statistics of trade between Member States: Geonom.

11. Value

The statistical value of imported goods is equal to the dutiable value or equal to a value determined on the basis of the concept of dutiable value (e.g. for imports from other Member States) (cif).

The statistical value of exported goods is equal to the value of the goods at the place and at the time they leave the statistical territory of the exporting Member State (fob).

Values are expressed in European currency units (ECU).

The countries with which Community trade does not amount to 100 000 ECU will not appear separately. These values will, however, be included in the total of the country groups and in the overall amounts.

12. Quantities

The net weight of all goods is recorded, and where so required in Nimexe, supplementary units of measurement are given in addition to or in place of this weight.


13. Publication

The present foreign trade statistics will for the year 1976 and the following years be available both on microfiche and in book form. The microfiche issue will normally appear two to three months before the books.

The *Analytical tables of external trade (Nimexe)* now appear in 12 volumes (A-L) each for imports and exports, entitled 'Products by country': they are classified by product categories according to the Nomenclature for the Classification of Goods and Customs Tariffs (CCCN) and show quantities, values and supplementary units in each case. There is a 13th volume (Z) 'Countries by products', which gives a breakdown of Community trade by trading partner and Nimexe chapter (two-digit level).

14. 1982 conversion rates

BR Deutschland	1 000 DM	=	420.877 ECU
France	1 000 FF	=	155.493 ECU
Italia	1 000 LIT	=	0.755 ECU
Nederland	1 000 HLF	=	382.569 ECU
Belg.-Lux.	1 000 BFR/LFR	=	22.366 ECU
United Kingdom	1 000 UKL	=	1 784.265 ECU
Ireland	1 000 IRL	=	1 450.105 ECU
Danmark	1 000 DKR	=	122.596 ECU
Ελλάδα	1 000 ΔPX	=	15.304 ECU



Préface

Dans les *Tableaux analytiques du commerce extérieur*, l'Eurostat publie annuellement les résultats détaillés du commerce extérieur de la Communauté et du commerce entre ses États membres; ces résultats sont fournis au niveau le plus bas de la nomenclature des produits et pour chacun des pays partenaires, dans deux séries (Nimexe et CTCI) comprenant plusieurs volumes chacune.

Dans un volume de chaque série le commerce des différents pays partenaires est également publié au niveau des positions agrégées des nomenclatures.

Cette publication est complétée par le *Bulletin mensuel du commerce extérieur* dans lequel figurent des résultats mensuels et trimestriels sélectionnés et, dans un numéro spécial, des séries pluriannuelles depuis 1958.

En outre, les résultats annuels et trimestriels sont disponibles sous forme de microfiches. Depuis 1981, les résultats sont également diffusés « en ligne » par les banques de données d'Eurostat (Cronos, Comext, Siena).

Par ailleurs, les publications générales de l'Office (*Statistiques de base de la Communauté, Eurostat Revue et Eurostatistiques*) ainsi que les publications sectorielles des statistiques de l'industrie, de l'agriculture et de l'énergie reprennent les principales données concernant le commerce extérieur.

Le *Guide de l'utilisateur des statistiques du commerce extérieur* publié, en 1982, dans toutes les langues officielles de la Communauté contient une liste des publications d'Eurostat concernant le commerce extérieur.

L'Office statistique remercie les Offices statistiques des États membres de leur coopération dont dépend la qualité des statistiques communautaires.

Luxembourg, mai 1983

1. Méthodologie uniforme des statistiques du commerce extérieur de la Communauté et du commerce entre ses États membres

Depuis le 1^{er} janvier 1978, tous les États membres appliquent les dispositions du règlement (CEE) n° 1736/75 du Conseil sur les statistiques du commerce extérieur de la Communauté et du commerce entre ses États membres. Contrairement à l'usage antérieur, les statistiques du commerce extérieur publiées à partir de cette date par Eurostat respectent ainsi des principes uniformes (mis à part quelques mouvements de marchandises particuliers non encore harmonisés tels, entre autres, l'avitaillement des navires et des avions, les marchandises en retour, les fabrications coordonnées, les colis postaux et les assortiments). L'harmonisation des notions et des définitions a pour conséquence inévitable de modifier la portée de la statistique et, partant, d'interrompre dans une certaine mesure l'homogénéité des séries chronologiques (effet dont il y a lieu de tenir compte particulièrement dans les analyses couvrant des périodes prolongées).

2. Sources

Les résultats que les États membres transmettent à Eurostat sous forme normalisée constituent l'unique source des statistiques communautaires.

3. Période de référence

En principe, la période de référence est le mois calendaire. Toutefois, l'élaboration de résultats communautaires selon les rubriques de la Nimexe et les positions de la CTCL est seulement trimestrielle et annuelle; selon les positions du Tarif douanier commun elle est seulement annuelle.

4. Objet

Toutes les marchandises

- qui pénètrent sur le territoire statistique de la Communauté ou qui le quittent,
- qui circulent entre les territoires statistiques des États membres,

font l'objet des statistiques du commerce extérieur de la Communauté et du commerce entre ses États membres.

5. Portée du relevé

Les résultats des statistiques communautaires se rapportent au commerce spécial. Celui-ci comprend, d'une part, des importations de marchandises mises en libre pratique à leur arrivée ou à la sortie des entrepôts, les importations après perfectionnement passif (régimes douaniers); d'autre part, les exportations de marchandises en libre pratique,

les exportations après perfectionnement actif et les exportations pour perfectionnement passif (régimes douaniers).

6. Exclusions et simplifications

Les statistiques communautaires n'élaborent pas de données relatives aux marchandises

- qui sont reprises dans la liste des exclusions figurant à l'annexe B du règlement précité (p. ex. moyens de paiement ayant cours légal, marchandises à usage diplomatique et similaire, importations et exportations à caractère passager, etc.),
- dont la valeur ou le poids n'atteint pas le seuil statistique national défini conformément à l'article 24 dudit règlement,
- auxquelles s'appliquent des dispositions particulières (p. ex. certaines réparations, certaines transactions effectuées par les forces armées nationales ou étrangères, or monétaire, etc.).

7. Territoire statistique

Le territoire statistique de la Communauté comprend le territoire douanier de la Communauté à l'exception des départements français d'outre-mer et du Groenland. Le territoire statistique de la république fédérale d'Allemagne et, par conséquent, celui de la Communauté, incluent le territoire de Berlin-Ouest. Le commerce entre la république fédérale d'Allemagne et la République démocratique allemande n'est pas repris dans les statistiques du commerce extérieur de la république fédérale d'Allemagne ni, par conséquent, dans celles de la Communauté. Le plateau continental est attribué au territoire statistique de l'État qui le revendique.

8. Nomenclature des produits

La présente publication contient les résultats du commerce extérieur de la Communauté, ces résultats étant ventilés suivant la Nomenclature des marchandises pour les statistiques du commerce extérieur de la Communauté et du commerce entre ses États membres (Nimexe).

La Nimexe constitue la ventilation statistique de la nomenclature du Tarif douanier commun de la CE (TDC), issue à son tour de la ventilation de la Nomenclature pour la classification des marchandises dans les tarifs douaniers, dite Nomenclature de Bruxelles de 1955 (NDB). Depuis le 1^{er} janvier 1966, les États membres de la CE ont aligné sur elles leurs nomenclatures nationales du commerce extérieur de façon que l'on peut aisément reconstituer chaque rubrique de la Nimexe, bien que les ventilations particulières et des subdivisions complémentaires pour des besoins nationaux aient été maintenues. Ainsi, le simple regroupement de rubriques Nimexe

fournit les renseignements nécessaires pour les négociations menées au niveau de la CE. Le nombre des rubriques de la Nimexe s'est accru entre-temps jusqu'à atteindre actuellement environ 7 600.

9. Pays partenaires

A l'importation, pour les marchandises originaires de pays tiers qui ne se trouvent pas en libre pratique dans la Communauté, les statistiques communautaires mentionnent le pays d'origine; pour les marchandises qui, originaires de pays tiers ou des États membres, se trouvent en libre pratique dans la Communauté, elles mentionnent le pays de provenance. A l'exportation, elles mentionnent le pays de destination.

10. Nomenclature des pays

Les résultats communautaires sont ventilés par pays d'origine, de provenance et de destination, conformément à la nomenclature des pays pour les statistiques du commerce extérieur de la Communauté et du commerce entre ses États membres (Geonom).

11. Valeur

A l'importation, la valeur statistique est égale à la valeur en douane ou à une valeur déterminée par référence à la notion de valeur en douane (dans le cas, par exemple, des importations en provenance d'autres pays membres) (caf).

A l'exportation, la valeur statistique des marchandises s'entend de la valeur des marchandises au lieu et au moment où elles quittent le territoire statistique de l'État membre exportateur (fob).

La valeur est exprimée en unités de compte européennes (Écu).

Les pays avec lesquels le commerce de la CE est inférieur à 100 000 Écus n'apparaissent pas isolément: ces valeurs sont néanmoins incluses dans les totaux par groupes de pays, ainsi que dans le total «monde».

12. Quantités

Les statistiques communautaires mentionnent pour toutes les espèces de marchandises le poids net et, si la Nimexe le prescrit, en plus ou au lieu de ce poids, des unités de mesure supplémentaires.


13. Publication

Les présentes statistiques du commerce extérieur seront, pour l'année 1976 ainsi que pour les suivantes, disponibles aussi bien sous forme de microfiches que sous forme de publications imprimées. La version sur microfiches sortira normalement 2 à 3 mois avant la version imprimée.

Les tableaux analytiques du commerce extérieur de la CE (Nimexe) se composent à présent de 12 volumes (A-L) «Produits par pays», pour les importations et 12 pour les exportations, qui reprennent les catégories de produits dans l'ordre de la Nomenclature du Conseil de coopération douanière (NCCD) en détaillant les quantités, les valeurs et les unités supplémentaires, ainsi que de deux treizièmes volumes (Z) «Pays par produits», dans lesquels les échanges de la Communauté sont ventilés par pays partenaires et par chapitres de la Nimexe (2 chiffres).

14. Taux de conversion 1982

BR Deutschland	1 000 DM	=	420,877 Écus
France	1 000 FF	=	155,493 Écus
Italia	1 000 LIT	=	0,755 Écu
Nederland	1 000 HFL	=	382,569 Écus
Belg.-Lux.	1 000 BFR/LFR	=	22,366 Écus
United Kingdom	1 000 UKL	=	1 784,265 Écus
Ireland	1 000 IRL	=	1 450,105 Écus
Danmark	1 000 DKR	=	122,596 Écus
Ελλάδα	1 000 ΔΡΧ	=	15,304 Écus



Prefazione

L'Eurostat pubblica ogni anno, nelle *Tavole analitiche del commercio estero*, i dati particolareggiati relativi al commercio estero della Comunità europea e al commercio tra gli Stati membri distinti in due serie (Nimexe e CTCI) comprendenti ciascuna più volumi e contenenti i dati elaborati in base alle suddivisioni statistiche della nomenclatura delle merci, fino al massimo livello di disaggregazione, e per singoli paesi partner.

Un volume per serie è inoltre dedicato al commercio dei singoli paesi partner, con disaggregazione limitata alle grandi rubriche merceologiche. La pubblicazione annuale è completata dal *Bollettino mensile del commercio estero*, che contiene una selezione di dati mensili e trimestrali e riporta, in un suo numero speciale, serie di lungo periodo che risalgono al 1958.

I risultati annuali e trimestrali sono inoltre disponibili in forma di microschede. Dal 1981 tali risultati sono anche accessibili « on line » tramite le banche di dati dell'Eurostat (Cronos, Comext, Siena). I principali dati sul commercio estero sono ripresi altresì nelle pubblicazioni di carattere generale edite dall'ISCE (*Statistiche generali della Comunità, Rassegna Eurostat e Eurostatistiche*) e in alcune pubblicazioni di carattere settoriale (Bilanci statistici dell'industria, dell'agricoltura e dell'energia).

Una rassegna delle pubblicazioni dell'Eurostat in materia di commercio estero è contenuta in *Statistiche del commercio estero — Guida dell'utente*, edita nel 1982 in tutte le lingue ufficiali della Comunità.

L'Istituto statistico delle Comunità europee ringrazia i servizi statistici degli Stati membri per la valida collaborazione prestata, che garantisce l'elevata qualità delle statistiche comunitarie.

Lussemburgo, maggio 1983

1. Metodologia uniforme per le statistiche del commercio estero della Comunità e del commercio tra gli Stati membri della stessa

Dal 1° gennaio 1978 tutti gli Stati membri applicano le norme stabilite dal regolamento (CEE) n. 1736/75 del Consiglio, relativo alle statistiche del commercio estero della Comunità e del commercio tra gli Stati membri della stessa. A partire da tale data, contrariamente alla prassi precedentemente seguita, le statistiche del commercio estero pubblicate dall'Eurostat rispettano pertanto criteri comuni (ad eccezione di quelle, non ancora armonizzate, relative ad alcuni movimenti particolari di merci, come le provviste di stiva e di bordo, le merci di ritorno, le coproduzioni internazionali, le spedizioni postali, gli assortimenti e simili). È inevitabile tuttavia che l'armonizzazione dei concetti e delle definizioni comporti una variazione dell'attendibilità delle statistiche e quindi, in una certa misura, un'interruzione dell'omogeneità delle serie cronologiche, il che va tenuto presente specialmente nel caso di analisi su tempi lunghi.

2. Fonti

L'unica fonte per le statistiche comunitarie sono i risultati che gli Stati membri trasmettono all'Eurostat in forma standardizzata.

3. Periodo di riferimento

In linea di massima il periodo di riferimento è il mese civile. L'elaborazione dei risultati comunitari viene tuttavia effettuata solo trimestralmente e annualmente in base alle voci della Nimexe e della CTCI, e annualmente per quelle della tariffa doganale comune.

4. Oggetto

Sono oggetto delle statistiche del commercio estero della Comunità e del commercio tra gli Stati membri della stessa tutte le merci:

- che entrano nel territorio statistico della Comunità o che ne escono,
- che circolano tra i territori statistici degli Stati membri.

5. Sistema di rilevamento

I risultati delle statistiche comunitarie si riferiscono al commercio speciale. Questo comprende, da un lato le importazioni dirette e quelle in libera pratica, effettuate direttamente o da un magazzino o deposito, le importazioni in perfezionamento attivo e dopo perfezionamento passivo autorizzate dalla dogana, e dall'altro le esportazioni di merci in libera pratica, le esportazioni dopo perfezionamento attivo e perfezionamento passivo autorizzate dalla dogana.

6. Esclusioni e semplificazioni

Non vengono elaborati dati statistici comunitari per le merci:

- che sono enumerate nell'elenco delle esclusioni riportato nell'allegato B del regolamento citato (per esempio: mezzi di pagamento aventi corso legale, merci destinate ad usi diplomatici e simili, determinate importazioni o esportazioni a carattere provvisorio, ecc.);
- il cui valore e peso sono inferiori al limite statistico nazionale definito a norma dell'articolo 24 dello stesso regolamento;
- alle quali si applicano disposizioni particolari (per esempio: merci destinate a talune riparazioni, determinate merci acquistate o cedute dalle forze armate nazionali o straniere, oro monetario, ecc.).

7. Territorio statistico

Il territorio statistico della Comunità comprende il territorio doganale della Comunità, ad eccezione dei dipartimenti francesi d'oltremare e della Groenlandia.

Berlino Ovest fa parte del territorio statistico della Repubblica federale di Germania e quindi di quello comunitario.

Il commercio tra la Repubblica federale di Germania e la Repubblica democratica tedesca non rientra nelle statistiche del commercio estero della Repubblica federale di Germania e quindi nelle statistiche della Comunità.

La piattaforma continentale è attribuita al territorio statistico dello Stato che la rivendica.

8. Nomenclatura delle merci

La presente pubblicazione contiene i dati degli scambi commerciali con l'estero della Comunità secondo le singole voci della Nomenclatura delle merci per le statistiche del commercio con l'estero della Comunità e del commercio fra gli Stati membri della CE (Nimexe).

La Nimexe si presenta come una suddivisione, a fini statistici, della Nomenclatura della Tariffa doganale comune della CE (TDC), che era già stata ottenuta a sua volta suddividendo la nomenclatura per la classificazione delle merci nelle Tariffe doganali, detta Nomenclatura di Bruxelles 1955 (NDB). Dal 1° gennaio 1966, gli Stati membri hanno adattato le loro nomenclature nazionali in modo da poter rilevare tutte le voci della Nimexe nonostante le loro codificazioni specifiche che prevedono suddivisioni supplementari necessarie a scopi nazionali. Con un semplice raggruppamento delle posizioni Nimexe si possono dunque ottenere tutte le informazioni necessarie per negoziare al livello CE. Nel frattem-

po il numero delle posizioni della Nimexe è aumentato fino a raggiungere le circa 7 600 di oggi.

9. Zone di origine o provenienza e di destinazione

Sono indicati:

- per le importazioni: a) il paese di origine, per le merci originarie di paesi terzi e che non si trovano in libera pratica nella Comunità; b) il paese di provenienza per le merci originarie di paesi terzi o di Stati membri e che si trovano in libera pratica nella Comunità;
- per le esportazioni: il paese di destinazione.

10. Nomenclatura dei paesi

I risultati comunitari sono riportati secondo i paesi di origine o provenienza e i paesi di destinazione, sulla base della nomenclatura dei paesi per le statistiche del commercio estero della Comunità e del commercio tra gli Stati membri della stessa: Geonom.

11. Valore

All'importazione, il valore statistico delle merci è il valore in dogana o un valore determinato facendo riferimento alla nozione del valore in dogana (per esempio nel caso d'importazione da altri Stati membri) (cif).

All'esportazione, il valore statistico delle merci è il valore delle merci nel luogo e nel momento in cui esse escono dal territorio statistico dello Stato membro esportatore (fob).

Tale valore è espresso in unità di conto europee (ECU).

I paesi con i quali il commercio della CE è inferiore a 100 000 ECU non appaiono isolatamente; tuttavia questi valori sono inclusi nei totali per gruppi di paesi come pure nel totale « mondo ».

12. Quantitativi

Per ogni merce sono indicati il peso netto e — se previsto dalla Nimexe —, a completamento o in luogo di tale peso, le unità di misure supplementari.


13. Pubblicazione

Le attuali statistiche del commercio estero del 1976, come anche quelle dei prossimi anni, saranno disponibili sotto forma sia di microschede che di libro. L'edizione in microschede sarà disponibile normalmente 2-3 mesi prima dell'edizione in libro.

Le tavole analitiche del commercio con estero della CE (Nimexe) sono d'ora in poi strutturale in una duplice serie di 12 volumi (A-L) « Prodotti per paesi », che presentano separatamente le importazioni e le esportazioni, classificate secondo le rubriche della Nomenclatura del Consiglio di cooperazione doganale (NCCD) e con l'indicazione di quantità, valori e unità supplementari. Un tredicesimo volume (Z) « Paesi per prodotti » — anch'esso sdoppiato — è dedicato alla presentazione del commercio estero della Comunità per paesi partner e capitoli della Nimexe (a due cifre).

14. Tassi di conversione 1982

BR Deutschland	1 000 DM	=	420,877 ECU
France	1 000 FF	=	155,493 ECU
Italia	1 000 LIT	=	0,755 ECU
Nederland	1 000 HFL	=	382,569 ECU
Belg.-Lux.	1 000 BFR/LFR	=	22,366 ECU
United Kingdom	1 000 UKL	=	1 784,265 ECU
Ireland	1 000 IRL	=	1 450,105 ECU
Danmark	1 000 DKR	=	122,596 ECU
Ελλάδα	1 000 ΔΡΧ	=	15,304 ECU



In de *Analytische tabellen van de buitenlandse handel* publiceert Eurostat ieder jaar in telkens twee meerdelige reeksen (Nimexe en TCIH) voor alle niveaus van de goederennomenclatuur en voor alle partnerlanden afzonderlijk uitvoerige gegevens over de buitenlandse handel van de Gemeenschap en de handel tussen Lid-Staten.

In een deel wordt telkens ook voor de samengevatte niveaus van de nomenclatuur de handel van de afzonderlijke partnerlanden, ingedeeld naar goederen, opgenomen.

Deze publikatie wordt aangevuld met het *Maandbulletin van de buitenlandse handel*, waarin geselecteerde maandelijkse en kwartaalgegevens en, in een speciale publikatie, langjarige overzichten vanaf 1958 worden gepubliceerd.

Bovendien zijn de jaar- en kwartaalgegevens in de vorm van microfiches beschikbaar. Vanaf 1981 worden de resultaten ook via de databanken van Eurostat (Cronos, Comext, Siena) „on-line” bekendgemaakt.

Verder worden de belangrijkste gegevens over de buitenlandse handel ook opgenomen in de algemene publikaties van het Bureau (*Basisstatistieken van de Gemeenschap*, *Eurostat review* en *Eurostatistieken*), alsmede in sectoriële publikaties (balansen van de industrie-, landbouw- en energiestatistiek).

De *Leidraad voor de gebruikers van de statistiek van de buitenlandse handel*, die in 1982 in alle officiële talen van de Gemeenschap is verschenen, biedt een overzicht van de publikaties van Eurostat over de buitenlandse handel.

Het Bureau voor de Statistiek bedankt de bureaus voor de statistiek van de Lid-Staten voor de goede samenwerking waarop de kwaliteit van de communautaire statistieken berust.

Luxemburg, mei 1983

1. Uniforme methodologie in de statistieken van de buitenlandse handel van de Gemeenschap en van de handel tussen de Lid-Staten

Sedert 1 januari 1978 passen alle Lid-Staten de voorschriften toe die in Verordening (EEG) nr. 1736/75 van de Raad betreffende de statistieken van de buitenlandse handel van de Gemeenschap en van de handel tussen de Lid-Staten zijn vastgesteld. In tegenstelling tot de tot dusver gangbare praktijk, worden de vanaf dit tijdstip door EUROSTAT gepubliceerde statistieken van de buitenlandse handel derhalve volgens uniforme grondregels opgesteld (uitgezonderd enkele bijzondere goederenbewegingen die nog niet zijn geharmoniseerd, zoals boordprovisie, retourzendingen, internationale gemeenschappelijke producties, postpakketten, assortimenten e.d.). De harmonisering van de begrippen en definities leidt onvermijdelijk tot veranderingen in de informatieve waarde van de statistieken, waardoor ook de homogeniteit van de tijdreeksen tot op elke hoogte wordt verstoord; met name bij analyses over langere perioden moet met deze factor rekening worden gehouden.

2. Bronnen

De enige bron voor de gemeenschappelijke statistieken zijn de resultaten die de Lid-Staten in gestandaardiseerde vorm aan EUROSTAT toezenden.

3. Verslagperiode

De verslagperiode is in beginsel de kalendermaand. De gemeenschappelijke resultaten naar rubrieken van de NIMEXE en posten van de SITC worden echter slechts driemaandelijks en jaarlijks, en de resultaten naar de posten van het gemeenschappelijk douanetarief slechts eenmaal per jaar uitgewerkt.

4. Betrokken goederen

Onder de statistieken van de buitenlandse handel van de Gemeenschap en van de handel tussen de Lid-Staten vallen alle goederen die

- het statistische registratiegebied van de Gemeenschap binnenkomen of verlaten,
- tussen de statistische registratiegebieden van de Lid-Staten circuleren.

5. Registratiestelsel

De resultaten van de gemeenschappelijke statistieken hebben betrekking op de bijzondere handel. Hiertoe behoren enerzijds de directe invoer en de invoer uit entrepots in het vrije verkeer, alsook de invoer voor door de douane goedgekeurde actieve veredeling en na door de douane goedgekeurde passieve veredeling, en anderzijds de uitvoer uit het

vrije verkeer alsook de uitvoer na door de douane goedgekeurde actieve veredeling en voor door de douane goedgekeurde passieve veredeling.

6. Uitzonderingen en vereenvoudigingen

In de gemeenschappelijke statistieken worden geen gegevens uitgewerkt voor goederen

- die zijn vermeld in de lijst van uitzonderingen in bijlage B van de bovengenoemde verordening (b.v. wettige betaalmiddelen, goederen voor diplomatieke en soortgelijke doeleinden, bepaalde gevallen van invoer en uitvoer van tijdelijke aard, enz.)
- waarvan de waarde en het gewicht beneden de op grond van artikel 24 van dezelfde verordening gedefinieerde nationale statistische drempel blijven
- waarvoor bijzondere bepalingen gelden (b.v. bepaalde reparaties, bepaalde transacties van eigen of buitenlandse strijdkrachten, monetair goud, enz.).

7. Registratiegebied

Het statistische registratiegebied van de Gemeenschap omvat het douanegebied van de Gemeenschap met uitzondering van de Franse departementen overzee en Groenland.

Het statistische registratiegebied van de Bondsrepubliek Duitsland en derhalve van de Gemeenschap omvat eveneens het gebied West-Berlijn. De handel tussen de Bondsrepubliek Duitsland en de Duitse Democratische Republiek is niet in de statistieken van de buitenlandse handel van de Bondsrepubliek Duitsland en dus niet in die van de Gemeenschap begrepen.

Het continentaal plat wordt gerekend tot het statistische registratiegebied van de Staat die aanspraak op dit plat maakt.

8. Goederennomenclaturen

Deze publikatie bevat de gegevens voor de buitenlandse handel van de Gemeenschappen verdeeld naar de Nomenclatuur voor de statistieken van de buitenlandse handel van de Gemeenschappen en van de handel tussen de Lid-Staten (NIMEXE).

De NIMEXE is opgesteld als een onderverdeling voor Statistische doeleinden van de nomenclatuur van het Gemeenschappelijk Douanetarief van de EG (GDT) welke zelf weer is verkregen door een onderverdeling van de „Nomenclature pour la classification des marchandises dans le Tarif douanier” de zgn. Naamlijst van Brussel 1955 (NVB). Met ingang van 1 januari 1966 hebben de Lid-Staten van de EG hun nationale naamlijsten voor de buitenlandse handel zo aangepast dat, niettegenstaande het gebruik van eigen statistieknummers en

het opnemen van de verdere onderverdelingen voor nationale doeleinden, elke post van de NIMEXE kan worden samengesteld. Zo hoeven de NIMEXE-posten alleen maar samengevoegd te worden om over de inlichtingen te beschikken die, wat betreft de buitenlandse handel, nodig zijn voor onderhandelingen op het niveau van de EG. Het aantal NIMEXE-posten is intussen gegroeid tot ongeveer 7 600.

9. Partnerlanden

Bij de invoer van goederen van oorsprong uit derde landen die zich in de Gemeenschap niet in het vrije verkeer bevinden, wordt het land van oorsprong aangegeven; bij de invoer van goederen van oorsprong uit derde landen of uit andere Lid-Staten die zich in de Gemeenschap in het vrije verkeer bevinden wordt het land van herkomst aangegeven; bij uitvoer wordt het land van bestemming vermeld.

10. Landennomenclatuur

De gemeenschappelijke resultaten worden op basis van de landennomenclatuur voor de statistieken van de buitenlandse handel van de Gemeenschap en van de handel tussen de Lid-Staten, GEONOM, ingedeeld naar land van oorsprong, land van herkomst en land van bestemming.

11. Statistische waarde

Bij de invoer is de statistische waarde van de goederen gelijk aan de douanewaarde of een op grond van het begrip douanewaarde bepaalde waarde (b.v. bij de invoer uit andere Lid-Staten) (cif). Bij de uitvoer is de statistische waarde van de goederen gelijk aan de waarde die de goederen hebben op de plaats en het tijdstip waarop zij het statistische registratiegebied van de uitvoerende Lid-Staat verlaten (fob). De waarde wordt uitgedrukt

in Europese rekeneenheden (Ecu). De landen voor welke de handel met de EG minder dan 100 000 Ecu omvat, worden niet afzonderlijk vermeld; de waarden hiervan zijn evenwel meegeteld in de totalen van de landengroepen en in de algemene totalen.

12. Hoeveelheden

Voor alle goederen worden het netto-gewicht en — indien dit door de NIMEXE wordt voorgeschreven — bijzondere maatstaven in aanvulling op of in de plaats van dat gewicht aangegeven.


13. Publikatie

Deze statistieken van de buitenlandse handel zullen voor 1976 en voor de volgende jaren beschikbaar zijn op microfiches en ook in gedrukte uitgave. De microfiche zal normaal 2 tot 3 maanden vóór de gedrukte uitgave beschikbaar zijn.

De Analytische Overzichten van de buitenlandse handel van de EG verschijnen voortaan in twee reeksen van elk 12 delen, een voor de invoer en een voor de uitvoer (A-L) „Produkten per land” ingedeeld in goederengroepen volgens de Nomenclatuur van de Internationale Douaneraad. Voor elke groep wordt de hoeveelheid, de waarde en de bijzondere maatstaf opgegeven. Verder verschijnt in beide reeksen een 13^e deel (Z) „Landen per produkt”, waarin de handel van de Gemeenschap naar partnerlanden en Nimexe-hoofdgroepen (2 cijfers) wordt ingedeeld.

14. Omrekeningskoersen 1982

BR Deutschland	1 000 DM	=	420,877 Ecu
France	1 000 FF	=	155,493 Ecu
Italia	1 000 LIT	=	0,755 Ecu
Nederland	1 000 HFL	=	382,569 Ecu
Belg.-Lux.	1 000 BFR/LFR	=	22,366 Ecu
United Kingdom	1 000 UKL	=	1 784,265 Ecu
Ireland	1 000 IRL	=	1 450,105 Ecu
Danmark	1 000 DKR	=	122,596 Ecu
Ἑλλάδα	1 000 ΔPX	=	15,304 Ecu



Prefacio

En las *Tablas analíticas de comercio exterior*, Eurostat publica anualmente los resultados detallados del comercio exterior de la Comunidad, así como los del comercio entre sus Estados miembros. Dichos resultados quedan expresados en los niveles más detallados de la nomenclatura de los productos, y para cada uno de los países miembros, en dos series (Nimexe y CUCI), cada una de las cuales comprende varios volúmenes.

En un volumen de cada serie se clasifica el comercio de los diferentes países miembros, en los diferentes niveles de las posiciones agrupadas de la nomenclatura.

A dicha publicación se añade el *Boletín mensual de comercio exterior*, en donde figuran los resultados mensuales y trimestrales seleccionados, así como un número especial que contiene las series plurianuales desde 1958.

Por otra parte, los resultados anuales y trimestrales se presentan en forma de microfichas. Desde 1981 se dispone igualmente de los resultados « en línea » en los bancos de datos de Eurostat (Cronos, Comext, Siena).

También las publicaciones generales de la Oficina (*Estadísticas de base de la Comunidad, Revista Eurostat, Euroestadística*), así como las publicaciones sectoriales (Anuarios estadísticos de industria, de agricultura y de energía), incluyen los principales datos sobre el comercio exterior.

La *Guía del uso de las estadísticas del comercio exterior*, publicada en 1982 en todos los idiomas oficiales de la Comunidad, contiene asimismo una lista de las publicaciones de Eurostat relativas al comercio exterior.

La Oficina de Estadística agradece a las Oficinas de Estadística de los Estados miembros su cooperación, de la que depende la calidad de las estadísticas comunitarias.

Luxemburgo, mayo 1983

1. Metodología uniforme para las estadísticas del comercio exterior de la Comunidad y del comercio entre sus Estados miembros

A partir del 1º de enero de 1978 se aplica en todos los países miembros las disposiciones del reglamento (CEE) Nº 1736/75 del Consejo relativo a las estadísticas del comercio exterior de la Comunidad y del comercio entre sus Estados miembros. En consecuencia, las estadísticas del comercio exterior, publicadas a partir de esa fecha por EUROSTAT, siguen normas uniformes (a excepción de algunos pocos movimientos de mercancías aún no armonizados, tales como el aprovisionamiento de barcos y aeronaves, mercancías devueltas por ser defectuosas, producción comunitaria internacional, paquetes postales, muestras, etc.) contrariamente a lo que era el caso hasta ahora. La armonización de conceptos y de definiciones lleva, inevitablemente, a una alteración del valor informativo de las estadísticas y con ello, hasta cierto punto, a una interrupción de las series en el tiempo, circunstancia que debe tomarse en cuenta sobre todo si se efectúa un análisis de períodos largos.

2. Fuentes

Fuente exclusiva de las estadísticas comunitarias son los resultados que transmiten los Estados miembros a EUROSTAT en forma normalizada.

3. Períodos de registro

Períodos de registro es, por definición, el mes normal.

Los resultados comunitarios expresados en posiciones de la NIMEXE y posiciones de la CTCl (Classification type pour le commerce international), se elaboran sin embargo solamente cada trimestre y cada año. Cada año solamente se elaboran estadísticas conforme a las posiciones de la TAC (Tarifa Aduanera Común).

4. Objeto

En las estadísticas del comercio exterior de la Comunidad y del comercio entre sus Estados miembros se registra toda mercancía que:

- entra o sale de la zona de registro estadístico de la Comunidad
- es trasladada de la zona de registro estadístico de un Estado miembro a la de otro.

5. Sistema de registro

Las estadísticas comunitarias comprenden el comercio especial.

El comercio especial comprende, por una parte, las importaciones inmediatas y las importaciones

desde depósito aduanero de mercancías destinadas a ser puestas en libre circulación, las mercancías que, con autorización aduanera, se importan para su perfeccionamiento activo, así como las mercancías que, con autorización aduanera, se importan después de haber sido sometidas al perfeccionamiento pasivo.

Comprende por otra parte las exportaciones de mercancías que se hallan en libre circulación, las mercancías exportadas después de haber sido sometidas, con autorización aduanera, al perfeccionamiento activo, y las mercancías que, con autorización aduanera, se exportan para el perfeccionamiento pasivo.

6. Exenciones y regímenes especiales

Las estadísticas comunitarias no contienen datos sobre mercancías:

- que se hallan en la lista de mercancías del apéndice B del reglamento citado o sean productos, que no necesitan registrarse estadísticamente (p.ej. medios de pago legal, mercancías para diplomáticos o fines parecidos, determinadas importaciones y exportaciones de carácter transitorio, etc.).
- cuyo valor o peso no alcancen el nivel estadístico nacional definido conforme al artículo 24 del reglamento en cuestión
- para los que rigen disposiciones especiales (p.ej. determinados trabajos de reparación, determinados movimientos de mercancías de las FF.AA. propias o extranjeras, el oro sellado entre bancos emisores, etc.)

7. Territorio estadístico

El territorio estadístico de la Comunidad comprende la zona aduanera de la Comunidad, a excepción de los Departamentos franceses de ultramar, y Groenlandia. Las estadísticas de la República Federal de Alemania, y en consecuencia las estadísticas comunitarias, incluyen el comercio con Berlín occidental. El intercambio comercial entre la República Federal de Alemania y la República Democrática Alemana no se halla incluida en las estadísticas del comercio exterior de la República Federal de Alemania y en consecuencia tampoco en las estadísticas comunitarias. La plataforma submarina se considera como perteneciente al territorio del Estado que lo reivindica.

8. Nomenclatura de mercancías

Esta publicación contiene los datos del comercio exterior de la Comunidad, datos que se hallan agrupados según la Nomenclatura de mercancías para las estadísticas del comercio exterior de la Comunidad y del comercio entre sus Estados miembros (NIMEXE).

La Nimexe es la ventilación, para fines estadísticos, de la nomenclatura de la tarifa aduanera común (TAG) de la CE, que a su vez constituye una ventilación de la nomenclatura para la clasificación de mercancías en los aranceles aduaneros, llamada Nomenclatura de Bruselas (NDB) de 1955. A partir de 1º de enero de 1966, los Estados miembros de la CE han adaptado sus nomenclaturas nacionales del comercio exterior a la NIMEXE. De esta forma, es fácil reconstruir cada posición de la NIMEXE, a pesar de haber mantenido las ventilaciones especiales y las subdivisiones complementarias cuyas necesidades de orden nacional habían impuesto. Así, una sencilla reagrupación de posiciones de la NIMEXE basta para suministrar los datos necesarios para las negociaciones que se llevan a cabo al nivel de la CE. La cantidad de posiciones contenidas en la NIMEXE ha crecido entretanto hasta alcanzar actualmente unas 7 600.

9. Zonas de procedencia y de destino

Para las importaciones de mercancías provenientes de terceros países, que no se hallan en libre circulación en el interior de la Comunidad, se indica el país de origen.

Para mercancías provenientes de otros Estados miembros (o sean tales, que han sido producidas o puestas en libre circulación allí), se expresa el país consignatario. Para las exportaciones se indica el país de destino.

10. Nomenclatura de países

Los datos estadísticos de la Comunidad se reparten por país de origen/país de consignación y país de destino en base a la Nomenclatura de países para los fines de las estadísticas del comercio exterior de la Comunidad y del comercio entre sus Estados miembros: GEONOM.

11. Valores

Para las importaciones, el valor estadístico es igual al valor aduanero o, p.ej. para las importaciones desde otros Estados miembros, igual a un valor que ha sido determinado en forma análoga al del valor aduanero (cif).

Para las exportaciones, el valor estadístico de las mercancías es igual al valor de las mercancías en el lugar y en la fecha de salida del territorio estadístico del Estado miembro exportador (fob).

El valor se expresa en unidades de cuenta europeas (ECU).

Los países con los cuales el comercio de la CE es inferior a 100 000 ECU no aparecen solos; sin embargo, esos valores están incluidos en las sumas por grupos de países así como en la suma « mundo ».

12. Cantidades

Para todas las mercancías se expresa el peso propio y, si tal lo prescribe la NIMEXE, y a título de complemento, se utilizan unidades de medida especiales.

13. Publicación

Las presentes estadísticas de comercio exterior serán, para el año 1976 así como para los siguientes, disponibles tanto bajo la forma de microfichas como en publicaciones impresas. La versión en microfichas saldrá normalmente 2 o 3 meses antes de la versión impresa.

Las tablas analíticas del comercio exterior de la CE (Nimexe) comprenden actualmente 12 volúmenes (A-L) « Productos según país », para las exportaciones y para las importaciones, en los que se agrupan las mercancías según categoría de productos, de acuerdo con la Nomenclatura del Consejo de Cooperación Aduanera (NCCD) clasificados por cantidad, valor y unidades suplementarias. Cada serie contiene un tercer volumen (Z) « Países según productos » donde se clasifica el intercambio comercial de la Comunidad según países asociados y según los capítulos de la Nimexe (2 cifras).

14. Cambios 1982

BR Deutschland	1 000 DM	=	420,877 ECU
France	1 000 FF	=	155,493 ECU
Italie	1 000 LIT	=	0,755 ECU
Nederland	1 000 HFL	=	382,569 ECU
Belg.-Lux.	1 000 BFR/LFR	=	22,366 ECU
United Kingdom	1 000 UKL	=	1 784,265 ECU
Ireland	1 000 IRL	=	1 450,105 ECU
Danmark	1 000 DKR	=	122,596 ECU
Ελλάδα	1 000 ΔPX	=	15,304 ECU

Geonomenklatur — Géonomenclature

1982

EUROPA	<i>Land Pays</i>	<i>Zone</i>	EUROPE
Gemeinschaft			Communauté
Frankreich	001	1010	France
Belgien und Luxemburg	002	1010	Belgique et Luxembourg
Niederlande	003	1010	Pays-Bas
Bundesrepublik Deutschland	004	1010	République fédérale d'Allemagne
Italien	005	1010	Italie
Vereinigtes Königreich	006	1010	Royaume-Uni
Irland	007	1010	Irlande
Dänemark	008	1010	Danemark
Griechenland	009	1010	Grèce
Übrige Länder Europas			Autres pays d'Europe
Island	024	1021	Islande
Färöer	025	1022	Iles Féroé
Norwegen	028	1021	Norvège
Schweden	030	1021	Suède
Finnland	032	1021	Finlande
Schweiz	036	1021	Suisse
Österreich	038	1021	Autriche
Portugal	040	1021	Portugal
Spanien	042	1022	Espagne
Andorra	043	1022	Andorre
Gibraltar	044	1022	Gibraltar
Vatikanstadt	045	1022	Cité du Vatican
Malta	046	1022	Malte
Jugoslawien	048	1022	Yougoslavie
Türkei	052	1022	Turquie
Sowjetunion	056	1041	Union soviétique
Deutsche Demokratische Republik	058	1041	République démocratique allemande
Polen	060	1041	Pologne
Tschechoslowakei	062	1041	Tchécoslovaquie
Ungarn	064	1041	Hongrie
Rumänien	066	1041	Roumanie
Bulgarien	068	1041	Bulgarie
Albanien	070	1041	Albanie
AFRIKA			AFRIQUE
Kanarische Inseln	202	1038	Iles Canaries
Marokko	204	1038	Maroc
Ceuta und Melilla	205	1038	Ceuta et Melilla
Algerien	208	1038	Algérie
Tunesien	212	1038	Tunisie
Libyen	216	1038	Libye
Ägypten	220	1038	Égypte
Sudan	224	1031	Soudan
Mauretanien	228	1031	Mauritanie
Mali	232	1031	Mali
Obervolta	236	1031	Haute-Volta
Niger	240	1031	Niger
Tschad	244	1031	Tchad
Republik Kap Verde	247	1031	République du Cap-Vert
Senegal	248	1031	Sénégal
Gambia	252	1031	Gambie
Guinea-Bissau	257	1031	Guinée-Bissau

Geonomenklatur — Géonomenclature
1982

Guinea	260	1031	Guinée
Sierra Leone	264	1031	Sierra Leone
Liberia	268	1031	Libéria
Elfenbeinküste	272	1031	Côte-d'Ivoire
Ghana	276	1031	Ghana
Togo	280	1031	Togo
Benin	284	1031	Bénin
Nigeria	288	1031	Nigeria
Kamerun	302	1031	Cameroun
Zentralafrikanische Republik	306	1031	République centrafricaine
Äquatorialguinea	310	1031	Guinée équatoriale
São Tomé und Príncipe	311	1031	São Tomé et Prince
Gabun	314	1031	Gabon
Kongo	318	1031	Congo
Zaire	322	1031	Zaire
Ruanda	324	1031	Rwanda
Burundi	328	1031	Burundi
St. Helena und zugehörige Gebiete	329	1033	Sainte-Hélène et dépendances
Angola	330	1038	Angola
Äthiopien	334	1031	Éthiopie
Dschibuti	338	1031	Djibouti
Somalia	342	1031	Somalie
Kenia	346	1031	Kenya
Uganda	350	1031	Ouganda
Tansania	352	1031	Tanzanie
Seschellen und zugehörige Gebiete	355	1033	Seychelles et dépendances
Britisches Territorium im Indischen Ozean	357	1033	Territoire britannique de l'Océan Indien
Mosambik	366	1038	Mozambique
Madagaskar	370	1031	Madagascar
Réunion	372	1032	Réunion
Mauritius	373	1031	Maurice
Komoren	375	1031	Comores
Mayotte	377	1032	Mayotte
Sambia	378	1031	Zambie
Simbabwe	382	1038	Zimbabwe
Malawi	386	1031	Malawi
Republik Südafrika und Namibia	390	1028	République d'Afrique du Sud et Namibie
Botswana	391	1031	Botswana
Swasiland	393	1031	Swaziland
Lesotho	395	1031	Lesotho
AMERIKA			AMÉRIQUE
Vereinigte Staaten von Amerika	400	1023	États-Unis d'Amérique
Kanada	404	1023	Canada
Grönland	406	1032	Groenland
St. Pierre und Miquelon	408	1032	Saint-Pierre-et-Miquelon
Mexiko	412	1038	Mexique
Bermuda	413	1033	Bermudes
Guatemala	416	1038	Guatemala
Belize	421	1038	Belize
Honduras	424	1038	Honduras
El Salvador	428	1038	El Salvador
Nicaragua	432	1038	Nicaragua
Costa Rica	436	1038	Costa Rica
Panama	442	1038	Panama
(einschl. der ehem. Kanalzone)			(y compris l'anc. zone du canal)
Kuba	448	1048	Cuba
Westindien	451	1033	Indes occidentales

Geonomenklatur — Géonomenclature

1982

Haiti	452	1038	Haïti
Bahamas	453	1031	Bahamas
Turks- und Caicosinseln	454	1033	Iles Turks et Caicos
Dominikanische Republik	456	1038	République dominicaine
Amerikanische Jungferninseln	457	1038	Iles Vierges des États-Unis
Guadeloupe	458	1032	Guadeloupe
Dominica	460	1031	Dominique
Martinique	462	1032	Martinique
Kaimaninseln	463	1033	Iles Cayman
Jamaika	464	1031	Jamaïque
St. Lucia	465	1031	Sainte-Lucie
St. Vincent	467	1031	Saint-Vincent
Barbados	469	1031	Barbade
Trinidad und Tobago	472	1031	Trinité et Tobago
Grenada	473	1031	Grenade
Niederländische Antillen	476	1033	Antilles néerlandaises
Kolumbien	480	1038	Colombie
Venezuela	484	1038	Venezuela
Guyana	488	1031	Guyana
Surinam	492	1031	Surinam
Französisch-Guayana	496	1032	Guyane française
Ecuador	500	1038	Équateur
Peru	504	1038	Pérou
Brasilien	508	1038	Brésil
Chile	512	1038	Chili
Bolivien	516	1038	Bolivie
Paraguay	520	1038	Paraguay
Uruguay	524	1038	Uruguay
Argentinien	528	1038	Argentine
Falklandinseln und Nebengebiete	529	1033	Iles Falkland et dépendances
ASIEN			ASIE
Zypern	600	1038	Chypre
Libanon	604	1038	Liban
Syrien	608	1038	Syrie
Irak	612	1038	Irak
Iran	616	1038	Iran
Israel	624	1038	Israël
Jordanien	628	1038	Jordanie
Saudi-Arabien	632	1038	Arabie Saoudite
Kuwait	636	1038	Koweït
Bahrain	640	1038	Bahrein
Katar	644	1038	Qatar
Vereinigte Arabische Emirate	647	1038	Émirats arabes unis
Oman	649	1038	Oman
Nordjemen	652	1038	Yémen du Nord
Südjemen	656	1038	Yémen du Sud
Afghanistan	660	1038	Afghanistan
Pakistan	662	1038	Pakistan
Indien	664	1038	Inde
Bangladesch	666	1038	Bangla Desh
Malediven	667	1038	Maldives
Sri Lanka	669	1038	Sri Lanka
Nepal	672	1038	Népal
Bhutan	675	1038	Bhoutan
Birma	676	1038	Birmanie
Thailand	680	1038	Thaïlande

Geonomenklatur — Géonomenclature
1982

Laos	684	1038	Laos
Vietnam	690	1048	Viêtnam
Kamputschea (Kambodscha)	696	1038	Kampuchéa (Cambodge)
Indonesien	700	1038	Indonésie
Malaysia	701	1038	Malaysia
Brunei	703	1033	Brunei
Singapur	706	1038	Singapour
Philippinen	708	1038	Philippines
Mongolei	716	1048	Mongolie
China	720	1048	Chine
Nordkorea	724	1048	Corée du Nord
Südkorea	728	1038	Corée du Sud
Japan	732	1028	Japon
Taiwan	736	1038	T'ai-wan
Hongkong	740	1038	Hong-Kong
Macau	743	1038	Macao
AUSTRALIEN, OZEANIEN UND ÜBRIGE GEBIETE			AUSTRALIE, OCÉANIE ET AUTRES TERRITOIRES
Australien	800	1028	Australie
Papua Neuguinea	801	1038	Papouasie-Nouvelle-Guinée
Australisch-Ozeanien	802	1038	Océanie australienne
Nauru	803	1038	Nauru
Neuseeland	804	1028	Nouvelle-Zélande
Salomonen	806	1031	Iles Salomon
Tuvalu	807	1031	Tuvalu
Amerikanisch-Ozeanien	808	1038	Océanie américaine
Neukaledonien und zugehörige Gebiete	809	1033	Nouvelle-Calédonie et dépendances
Wallis und Futuna	811	1033	Iles Wallis et Futuna
Kiribati (ehem. Gilbertinseln)	812	1031	Kiribati (anc. îles Gilbert)
Neuseeländisch-Ozeanien	814	1031	Océanie néo-zélandaise
Fidschi	815	1031	Fidji
Vanuatu (ehem. Neue Hebriden)	816	1038	Vanuatu (anc. Nouvelles-Hébrides)
Tonga	817	1031	Tonga
Westsamoa	819	1031	Samoa occidentales
Französisch-Polynesien	822	1033	Polynésie française
Polargebiete	890	1038	Régions polaires
VERSCHIEDENES			DIVERS
Schiffs- und Luftfahrzeugbedarf	950	1090	Avitaillement et soutage
Nicht ermittelte Länder und Gebiete	958	1090	Pays et territoires non déterminés
Aus wirtschaftlichen oder militärischen Gründen nicht nachgewiesene Länder und Gebiete	977	1090	Pays et territoires non précisés pour des raisons commerciales ou militaires

Wirtschaftsräume — Zones économiques

Abkürzung — Abréviation

Gesamtsumme Mitgliedstaaten der Gemeinschaft	Welt Intra-EG (EUR 10)	1000	Monde Intra-CE (EUR 10)	Total général États membres de la Communauté
Gesamtsumme ohne Mitgliedstaaten der Gemeinschaft	Extra-EG (EUR 10)	1011	Extra-CE (EUR 10)	Total général moins États membres de la Communauté
Industrialisierte westliche Drittländer	Klasse 1	1020	Classe 1	Pays tiers industrialisés occidentaux
Europäische Freihandelsvereinigung	EFTA-Länder	1021	AELE	Association européenne de libre-échange
Andere westeuropäische Länder	A. westeur. Länder	1022	Aut. Europe Occid.	Autres pays d'Europe occidentale
Vereinigte Staaten von Amerika und Kanada	USA und Kanada	1023	USA et Canada	États-Unis d'Amérique et Canada
Andere industrialisierte westliche Drittländer	Andere Klasse 1	1028	Autres classe 1	Autres pays tiers industrialisés occidentaux
Entwicklungsländer	Klasse 2	1030	Classe 2	Pays en voie de développement
Länder Afrikas, der Karibik und des Pazifiks — Abkommen von Lomé	AKP-Länder	1031	ACP	Pays d'Afrique, des Caraïbes et du Pacifique signataires de la Convention de Lomé
Überseeische Departements von Mitgliedstaaten der Gemeinschaft	Überseedep. der EG	1032	DOM	Départements d'outre-mer d'États membres de la Communauté
Überseeische Gebiete von Mitgliedstaaten der Gemeinschaft	Überseegeb. der EG	1033	TOM	Territoires d'outre-mer d'États membres de la Communauté
Andere Entwicklungsländer	Andere Klasse 2	1038	Autres classe 2	Autres pays en voie de développement
Staatshandelsländer	Klasse 3	1040	Classe 3	Pays à commerce d'État
Europäische Staatshandelsländer	Europ. Ostblockst.	1041	Europe Orientale	Pays européens à commerce d'État
Andere Staatshandelsländer	Andere Klasse 3	1048	Autres classe 3	Autres pays à commerce d'État
Verschiedenes	Versch., A.N.G.	1090	Divers non cl.	Divers non classé

Zusätzliche Wirtschaftsräume — Zones économiques supplémentaires

1051 Mittelmeerbecken — Bassin méditerranéen	009, 040, 042, 044, 046, 048, 052, 070, 202, 204, 205, 208, 212, 216, 220, 600, 604, 608, 624, 628
1052 Arabische Länder — Pays arabes	204, 208, 212, 216, 220, 224, 228, 342, 604, 608, 612, 628, 632, 636, 640, 644, 647, 649, 652, 656
1053 OPEC-Länder — Pays OPEP	208, 216, 288, 314, 484, 500, 612, 616, 632, 636, 644, 647, 700
1054 Maghreb-Länder — Pays du Maghreb	204, 208, 212
1055 Länder Mittel- und Südamerikas — Pays d'Amérique Centrale et du Sud	412, 413, 416, 421, 424, 428, 432, 436, 442, 448, 451, 452, 453, 454, 456, 457, 458, 460, 462, 463, 464, 465, 467, 469, 472, 473, 476, 480, 484, 488, 492, 496, 500, 504, 508, 512, 516, 520, 524, 528, 529
1056 AMF-Länder — Pays AMF	028, 030, 032, 036, 038, 040, 042, 048, 052, 060, 064, 066, 220, 276, 400, 404, 412, 416, 428, 432, 452, 464, 472, 480, 508, 520, 524, 528, 624, 662, 664, 669, 680, 701, 706, 708, 728, 732, 740, 743, 800

In den Bänden „Waren nach Ländern“ (Nimexe = A-L, SITC II-VIII) sind nur die **fettgedruckten** Wirtschaftsräume ausgewiesen.

Seules les zones **imprimées en caractères gras** sont publiées dans les volumes « Produits par pays » (Nimexe = A-L, CTCI II-VIII).

1

Handel efter varer,
fordelt efter handelspartnere

Handel nach Waren,
gegliedert nach Partnerländern

Ἐμπόριο κατά προϊόντα
κατανεμημένα κατά χώρα ἀνταλλαγῆς

Trade by commodity
broken down by partner country

Commerce par produits,
ventilés par pays partenaire

Commercio per prodotti,
classificati secondo il paese partner

Handel volgens goederensoorten,
onderverdeeld volgens partnerland

Comercio por productos,
clasificados según el país asociado

Januar - Dezember 1982

Export

Janvier - Décembre 1982

Bestimmung Destination	1000 kg										Quantités	Bestimmung Destination	1000 ECU										Valeurs		
	Nimexe	EUR 10	Deutschland	France	Italia	Niederland	Belg.-Lux.	UK	Ireland	Danmark			Ελλάδα	Nimexe	EUR 10	Deutschland	France	Italia	Niederland	Belg.-Lux.	UK	Ireland		Danmark	Ελλάδα
4402.00												4402.00													
030 SWEDEN		381	360	3								030 SUEDE		185	174	2								9	
036 SWITZERLAND		3811	425	3269	62	55					18	036 SUISSE		1784	303	1440	23	18							
038 AUSTRIA		168	156			12						038 AUTRICHE		186	170			16							
400 USA		44	1			32				11		400 ETATS-UNIS		111	19			71		21					
508 BRAZIL		75	75									508 BRÉSIL		116	116										
1000 WORLD		18037	3417	7885	334	5588	580	164			69	1000 MONDE		8864	2611	3108	174	2579	245	105				42	
1010 INTRA-EC		12798	2186	4424	216	5396	523	34			19	1010 INTRA-CE		5697	1489	1532	118	2315	219	18				6	
1011 EXTRA-EC		5237	1231	3461	116	193	57	125			50	1011 EXTRA-CE		3160	1121	1576	51	264	26	87				35	
1020 CLASS 1		4854	1077	3320	115	159	57	82			44	1020 CLASSE 1		2728	886	1486	47	184	26	68				31	
1021 EFTA COUNTR.		4457	951	3272	62	80	47	1			44	1021 A E L E		2231	670	1442	23	45	19	2				30	
1030 CLASS 2		361	131	141	1	34		48			6	1030 CLASSE 2		419	222	90	3	79		20				5	
4403	WOOD IN THE ROUGH, WHETHER OR NOT STRIPPED OF ITS BARK OR MERELY ROUGHED DOWN											4403	WOOD IN THE ROUGH, WHETHER OR NOT STRIPPED OF ITS BARK OR MERELY ROUGHED DOWN												
	BOIS BRUTS, MEME ECORCES OU SIMPLEMENT DEGROSSIS												ROH HOLZ, AUCH ENTRINDET ODER NUR GROB ZUGERICHTET												
4403.20	POLES OF CONIFEROUS WOOD, INJECTED OR IMPREGNATED, WITH LENGTH MIN 6M AND MAX 18M AND WITH BUTT CIRCUMFERENCE > 45CM BUT MAX 90CM											4403.20	POLES OF CONIFEROUS WOOD, INJECTED OR IMPREGNATED, WITH LENGTH MIN 6M AND MAX 18M AND WITH BUTT CIRCUMFERENCE > 45CM BUT MAX 90CM												
	POTEAUX DE CONIFERES, LONG DE 6 A 18 M INCL., CIRCONFERENCE AU GROS BOUT DE 45 CM EXCLA 90 CM INCL., INJECTES OU IMPREGNES												LEITUNGSMASTE AUS NADELHOLZ, 6 M BIS 18 M LANG, UMFANG AM DICKEN ENDE UEBER 45 CM BIS 90 CM, IMPREGNIERT												
001 FRANCE		1314	569			7	683	55				001 FRANCE		190	119			3	52	16					
002 BELG.-LUXBG.		985	985									002 BELG.-LUXBG.		308	308										
004 FR GERMANY		417		142				229			46	004 RF ALLEMAGNE		161		46				112				3	
005 ITALY		2689	2441	173		24		51				005 ITALIE		595	521	15		5		54					
006 LTD. KINGDOM		2122	2048				20			54		006 ROYAUME-UNI		626	620				3			3			
008 DENMARK		642	642									008 DANEMARK		196	196										
009 GREECE		5397	807					4590				009 GRECE		2431	204					2227					
032 FINLAND		5213				5213						032 FINLANDE		311				311							
038 AUSTRIA		690	595					95				038 AUTRICHE		170	136					34					
062 CZECHOSLOVAK		433	433									062 TCHECOSLOVAQ		164	164										
208 ALGERIA		558	558									208 ALGERIE		168	168										
216 LIBYA		898	849		49							216 LIBYE		896	749		147								
288 NIGERIA		6338	866	5180				292				288 NIGERIA		1649	931	590				128					
608 SYRIA		18177						18177				608 SYRIE		807						8507					
616 IRAN		680	680									616 IRAN		226	226										
632 SAUDI ARABIA		730	730									632 ARABIE SAOUD		355	355										
1000 WORLD		48771	12740	6068	49	5320	811	23630	54	99		1000 MONDE		17466	4890	856	151	339	63	11145	3			19	
1010 INTRA-EC		13647	7505	315		31	769	4927	54	46		1010 INTRA-CE		4515	1968	61	9	60	2411	3				3	
1011 EXTRA-EC		35124	5235	5753	49	5289	42	18703		53		1011 EXTRA-CE		12952	2922	795	151	330	8734					17	
1020 CLASS 1		6193	733	48		5213	42	132		25		1020 CLASSE 1		564	191	4	4	311	3	50				1	
1021 EFTA COUNTR.		5970	5970			5213	42	95		25		1021 A E L E		485	485			311	3	34				1	
1030 CLASS 2		28497	4069	5705	49	76		18570		28		1030 CLASSE 2		12224	2567	791	147	19		8684				16	
1031 ACP (60)		6560	866	5377				301		16		1031 ACP (60)		1739	931	666				130					
1040 CLASS 3		433	433									1040 CLASSE 3		164	164									12	
4403.21	OKOUME											4403.21	OKOUME												
	OKOUME												OKUME												
003 NETHERLANDS		326	233					93				003 PAYS-BAS		103	75				28						
038 AUSTRIA		398	398									038 AUTRICHE		142	142										
1000 WORLD		962	830	1				131				1000 MONDE		333	288	3			42						
1010 INTRA-EC		365	233	1				131				1010 INTRA-CE		120	75	3			42						
1011 EXTRA-EC		597	597									1011 EXTRA-CE		213	213										
1020 CLASS 1		538	538									1020 CLASSE 1		194	194										
1021 EFTA COUNTR.		538	538									1021 A E L E		194	194										
4403.22	LIMBA											4403.22	LIMBA												
	LIMBA												LIMBA												
1000 WORLD		412	412									1000 MONDE		149	149										
1010 INTRA-EC		212	212									1010 INTRA-CE		76	76										
1011 EXTRA-EC		201	201									1011 EXTRA-CE		73	73										
4403.23	OBECHE											4403.23	OBECHE												
	OBECHE												OBECHE												
038 AUSTRIA		439	439									038 AUTRICHE		132	132										
1000 WORLD		1158	989	24		67		75		3		1000 MONDE		334	279	2		17		34				2	
1010 INTRA-EC		398	261	24		67		48		3		1010 INTRA-CE		96	59	2		17		18					
1011 EXTRA-EC		760	728					29		3		1011 EXTRA-CE		238	229					16				2	
1020 CLASS 1		760	728					29		3		1020 CLASSE 1		238	220					16				2	
1021 EFTA COUNTR.		731	728							3		1021 A E L E		222	220									2	
4403.24	UTILE											4403.24	UTILE												
	SIPO												SIPO												
002 BELG.-LUXBG.		625	246	165		214						002 BELG.-LUXBG.		225	101	69		55							

Bestimmung Destination	Mengen										Quantités	Bestimmung Destination	Werte										Valeurs
	1000 kg												1000 ECU										
Nimex	EUR 10	Deutschland	France	Italia	Nederland	Belg.-Lux.	UK	Ireland	Danmark	Ελλάδα	Nimex	EUR 10	Deutschland	France	Italia	Nederland	Belg.-Lux.	UK	Ireland	Danmark	Ελλάδα		
4403.24											4403.24												
006 UTD. KINGDOM	389	51	34	.	80	224	006 ROYAUME-UNI	164	45	13	.	33	73	
036 SWITZERLAND	472	137	335	036 SUISSE	190	58	132	
1000 WORLD	2095	606	606	24	390	423	46	.	.	.	1000 MONDE	796	275	234	9	126	122	30	
1010 INTRA-EC	1483	425	199	.	390	423	46	.	.	.	1010 INTRA-CE	559	199	82	.	126	122	30	
1011 EXTRA-EC	613	181	408	24	1011 EXTRA-CE	238	77	152	
1020 CLASS 1	601	169	408	24	1020 CLASSE 1	232	71	152	
1021 EFTA COUNTR.	528	169	335	24	1021 A E L E	212	71	132	9	
4403.25 MAKORE											4403.25 MAKORE												
MAKORE											MAKORE												
002 BELG.-LUXBG.	271	227	17	.	27	002 BELG.-LUXBG.	102	86	4	.	12	
006 UTD. KINGDOM	309	63	.	.	20	226	006 ROYAUME-UNI	149	24	.	.	6	119	
030 SWEDEN	552	552	.	.	030 SUEDE	122	122	.	.	
1000 WORLD	1598	565	73	.	67	295	.	598	.	.	1000 MONDE	513	178	11	.	23	154	.	.	147	.	.	
1010 INTRA-EC	793	390	41	.	67	295	1010 INTRA-CE	310	128	5	.	23	154	
1011 EXTRA-EC	805	175	32	598	.	.	1011 EXTRA-CE	204	51	6	147	.	.	
1020 CLASS 1	766	175	32	559	.	.	1020 CLASSE 1	186	51	6	129	.	.	
1021 EFTA COUNTR.	729	138	32	559	.	.	1021 A E L E	164	29	6	129	.	.	
4403.28 TROPICAL HARDWOOD OTHER THAN OKOUME, LIMBA, OBECHE, UTILE AND MAKORE											4403.28 TROPICAL HARDWOOD OTHER THAN OKOUME, LIMBA, OBECHE, UTILE AND MAKORE												
BOIS TROPICAUX DE FEULLIS, SF OKOUME, LIMBA, OBECHE, SIPO, MAKORE											TROPISCHES LAUBHOLZ, AUSGEN OKUME, LIMBA, OBECHE, SIPO, MAKORE												
001 FRANCE	1664	931	.	49	425	183	76	.	.	.	001 FRANCE	1004	734	.	8	165	49	48	.	.	.		
002 BELG.-LUXBG.	3389	831	1255	.	1166	.	115	.	22	.	002 BELG.-LUXBG.	893	260	392	.	205	14	.	.	22	.	.	
003 NETHERLANDS	2953	813	416	.	.	1689	35	.	.	.	003 PAYS-BAS	835	345	56	.	.	422	12	.	.	.		
004 FR GERMANY	4825	327	327	.	3915	459	70	.	54	.	004 RF ALLEMAGNE	1347	209	95	.	1017	182	41	.	.	12	.	
005 ITALY	579	179	400	005 ITALIE	209	118	91	
006 UTD. KINGDOM	3897	626	457	.	533	2157	.	124	.	.	006 ROYAUME-UNI	1252	232	165	.	193	624	.	38	.	.	.	
007 IRELAND	1704	.	227	.	.	.	1477	.	.	.	007 IRLANDE	924	.	68	856	.	38	.	
008 DENMARK	666	665	.	1	008 DANEMARK	330	330	
030 SWEDEN	600	314	30	.	.	.	3	.	253	.	030 SUEDE	235	152	9	5	.	69	.	
036 SWITZERLAND	3418	1399	1834	4	25	150	6	.	.	.	036 SUISSE	1026	550	426	2	7	39	2	
038 AUSTRIA	2230	2164	.	29	.	37	038 AUTRICHE	868	815	.	21	.	32	
042 SPAIN	1334	73	1254	.	.	.	7	.	.	.	042 ESPAGNE	251	56	188	7	.	.	.	
048 YUGOSLAVIA	340	340	048 YOUGOSLAVIE	135	135	
052 TURKEY	499	17	375	107	052 TURQUIE	185	6	128	51	
056 SOVIET UNION	98	98	.	.	.	056 U.R.S.S.	132	132	
062 CZECHOSLOVAK	4337	4337	062 TCHECOSLOVAQ	894	894	
064 HUNGARY	596	596	064 HONGRIE	166	166	
1000 WORLD	34374	14049	6654	195	6142	4872	2003	124	335	124	1000 MONDE	11301	5154	1643	89	1610	1413	1244	38	110	38	110	
1010 INTRA-EC	19675	4043	3082	49	6041	4489	1771	76	259	124	1010 INTRA-CE	6796	2019	868	8	1580	1277	972	38	34	34	34	
1011 EXTRA-EC	10087	10005	3572	146	101	383	231	259	259	76	1011 EXTRA-CE	4500	3134	775	78	30	136	271	76	76	76	76	
1020 CLASS 1	8789	4647	3493	141	25	187	37	259	259	259	1020 CLASSE 1	2870	1851	751	75	7	71	39	39	39	39	39	
1021 EFTA COUNTR.	6294	3901	1864	34	25	187	24	259	259	259	1021 A E L E	2173	1538	435	24	7	71	23	23	23	23	23	
1030 CLASS 2	802	425	3	5	76	196	97	.	.	.	1030 CLASSE 2	419	223	5	3	23	65	100	100	100	100	100	
1040 CLASS 3	5108	4933	77	.	.	.	98	.	.	.	1040 CLASSE 3	1211	1060	19	.	.	.	132	
4403.30 CONIFEROUS PULPWOOD											4403.30 CONIFEROUS PULPWOOD												
BOIS DE CONIFERES DE TRITURATION											NADELFASEHOLZ												
001 FRANCE	15810	7234	.	.	.	8576	001 FRANCE	1032	452	.	.	580	
002 BELG.-LUXBG.	227933	130371	1026	.	96536	002 BELG.-LUXBG.	11356	7295	38	.	4023	
003 NETHERLANDS	69443	52962	.	.	.	5216	60	11181	24	.	003 PAYS-BAS	3977	3368	.	.	.	235	12	361	1	.	.	
004 FR GERMANY	55260	.	24528	587	18004	734	7807	.	3600	.	004 RF ALLEMAGNE	2838	.	1528	57	656	48	352	.	.	197	.	
005 ITALY	66571	45633	20865	.	20	24	.	49	.	.	005 ITALIE	5104	3998	1103	.	1	2	.	1	.	.	.	
006 UTD. KINGDOM	35143	25	35098	.	.	.	006 ROYAUME-UNI	848	2	845	.	.	.	
028 NORWAY	96611	31625	.	.	1957	.	28610	34412	.	.	028 NORVEGE	3965	1452	.	.	64	.	1204	.	.	1245	.	
030 SWEDEN	1150779	412699	.	.	11820	405608	143371	177281	.	.	030 SUEDE	47293	17701	.	.	560	.	17115	3779	8138	5970	.	
032 FINLAND	222882	57379	.	.	6964	.	11729	142998	.	.	032 FINLANDE	8457	2534	.	.	318	.	487	148	.	.	.	
036 SWITZERLAND	68353	57395	10958	036 SUISSE	4386	3790	596	
038 AUSTRIA	124452	124452	038 AUTRICHE	7522	7522	
1000 WORLD	2134008	920066	57808	588	135315	14571	453833	193511	358316	358316	1000 MONDE	97824	48133	3276	64	5623	868	19174	5135	15551	15551		
1010 INTRA-EC	470185	236231	46419	588	114559	14549	7887	46328	3624	3624	1010 INTRA-CE	25167	15115	2669	64	4680	865	368	1208	198	198	198	
1011 EXTRA-EC	1663821	683835	11389	.	20756	21	445946	147183	354691	354691	1011 EXTRA-CE	72657	33018	607	.	943	2	18806	3927	15354	15354	15354	
1020 CLASS 1	1663507	683557	11389	.	20741	.	445946	147183	354691	354691	1020 CLASSE 1	72635	32999	607	.	942	.	18806	3927	15354	15354	15354	
1021 EFTA COUNTR.	1663076	683557	10958	.	20741	.	445946	147183	354691	354691	1021 A E L E	72623	32999	596	.	942	.	18806	3927	15354	15354	15354	
4403.40 CONIFEROUS WOOD FOR SAWING OR FOR MAKING VENEER SHEETS OR SHEETS FOR PLYWOOD											4403.40 CONIFEROUS WOOD FOR SAWING OR FOR MAKING VENEER SHEETS OR SHEETS FOR PLYWOOD												
BOIS DE CONIFERES POUR SCIAGE OU PLACAGE											NADELHOLZ ZUM SAEGEN, MESSERN ODER SCHAELEN												
001 FRANCE	33358	19553	.	82	3245	13680	6	.	37	.	001 FRANCE	2455	1273	.	12	1152	.	2	.	16	.	.	
002 BELG.-LUXBG.	11992	2304	6443	002 BELG.-LUXBG.	746	202	383	.	161	
003 NETHERLANDS	12759	1137	22	.	.	11550	.	50	.	.	003 PAYS-BAS	996	80	
004 FR GERMANY	350680	.	10969	19	1369	164519	320	173484	.	.	004 RF ALLEMAGNE	30789	967	4	98	17941	34	.	11745	.	.	.	
005 ITALY	97633	47644	47870	.	.	2119	005 ITALIE	8683	4868	3648	.	167	
006 UTD. KINGDOM	6919	.	191	.	.	18	.	6710	.	.	006 ROYAUME-UNI	159	.	30	.	1	.	.	128	.	.	.	
030 SWEDEN	31490	1782	.	29708	.	030 SUEDE	1686	118	.	1568	.	.	

Januar - Dezember 1982

Export

Janvier - Décembre 1982

Bestimmung Destination	1000 kg										Quantités	Bestimmung Destination	1000 ECU										Valeurs
	Nimex	EUR 10	Deutschland	France	Italia	Niederland	Belg.-Lux.	UK	Ireland	Danmark			Ελλάδα	Nimex	EUR 10	Deutschland	France	Italia	Niederland	Belg.-Lux.	UK	Ireland	
4403.40												4403.40											
032 FINLAND		9016	43								8973	032 FINLANDE		223	5								218
036 SWITZERLAND		18712	15059	2398	737						518	036 SUISSE		2236	1833	225	128						50
038 AUSTRIA		259394	259394									038 AUTRICHE		21982	21982								
1000 WORLD		833426	345665	67914	867	4614	191886	2164	6710	213251	355	1000 MONDE		70118	30289	5270	175	280	20172	171	128	13628	25
1010 INTRA-EC		513881	71127	65494	101	4614	191886	378	6710	173571		1010 INTRA-CE		8466	5029	17	260	20172	171	128	11764		
1011 EXTRA-EC		319543	274538	2420	764			1786		39680		1011 EXTRA-CE		26231	23823	241	158		120		1864	25	
1020 CLASS 1		319135	274538	2398	737			1782		39680		1020 CLASSE 1		26158	23823	225	128		118		1864		
1021 EFTA COUNTR.		319135	274538	2398	737			1782		39680		1021 A E L E		26157	23823	225	128		118		1863		
4403.51 CONIFEROUS PITPROPS												4403.51 CONIFEROUS PITPROPS											
BOIS DE MINES DE CONIFERES												NADELGRUBENHOLZ											
001 FRANCE		23905	21938				1967					001 FRANCE		3071	2855			216					
002 BELG.-LUXBG.		10601	702				9899					002 BELG.-LUXBG.		479	35			444					
003 NETHERLANDS		1717	146									003 PAYS-BAS		140	6				134				
004 FR GERMANY		22693		337			6725	15631				004 RF ALLEMAGNE		1696		40		400	1256				
005 ITALY		6826	4351	2398				77				005 ITALIE		606	427	172			7				
036 SWITZERLAND		1206	1193		13							036 SUISSE		105	84		21						
038 AUSTRIA		5516	5516									038 AUTRICHE		351	351								
204 MOROCCO		22400		22400								204 MAROC		3518		3518							
1000 WORLD		95492	33864	25526	19	16624	19246	213				1000 MONDE		10068	3760	3799	44	844	1614	7			
1010 INTRA-EC		65741	27137	2734		16624	19246					1010 INTRA-CE		5983	3323	212		844	1614				
1011 EXTRA-EC		29750	6727	22791	19			213				1011 EXTRA-CE		4075	437	3587	44			7			
1020 CLASS 1		6740	6727		13							1020 CLASSE 1		458	437		21						
1021 EFTA COUNTR.		6740	6727		13							1021 A E L E		458	437		21						
1030 CLASS 2		23010		22791	6			213				1030 CLASSE 2		3616		3587	22			7			
4403.52 CONIFEROUS POLES FOR TELEGRAPH, TELEPHONE AND ELECTRICITY LINES, NOT WITHIN 4403.20												4403.52 CONIFEROUS POLES FOR TELEGRAPH, TELEPHONE AND ELECTRICITY LINES, NOT WITHIN 4403.20											
POTEAUX POUR LIGNES TELEGRAPHIQUES, TELEPHONIQUES, ELECTR., NE RELEVANT PAS DU 4403.20												LEITUNGSMASTE, AUSGEN. SOLCHE DER NR. 4403.20											
001 FRANCE		14624	10202				4422					001 FRANCE		1586	1136			450					
005 ITALY		13809	13438	371								005 ITALIE		1873	1845	28							
038 AUSTRIA		1711	1711									038 AUTRICHE		189	189								
208 ALGERIA		2100		2100								208 ALGERIE		678		678							
322 ZAIRE		239		239								322 ZAIRE		160		160							
458 GUADELOUPE		419		419								458 GUADELOUPE		141		141							
534 PERU		446		446								534 PEROU		179		179							
740 HONG KONG		718						718				740 HONG-KONG		289						289			
1000 WORLD		35406	25398	4314	12		4956	725		1		1000 MONDE		5501	3184	1530	10	482	294			1	
1010 INTRA-EC		29041	23658	427			4956					1010 INTRA-CE		3505	2986	37		482					
1011 EXTRA-EC		6364	1740	3886	12			725		1		1011 EXTRA-CE		1997	198	1494	10			294		1	
1020 CLASS 1		1721	1720							1		1020 CLASSE 1		192	191							1	
1021 EFTA COUNTR.		1720	1720									1021 A E L E		191	191								
1030 CLASS 2		4643	20					725				1030 CLASSE 2		1805	7	1494	10			294			
1031 ACP (60)		697		697								1031 ACP (60)		360		360							
4403.54 CONIFEROUS PICKETS, STAKES AND PILES												4403.54 CONIFEROUS PICKETS, STAKES AND PILES											
PIEUX ET PILOTIS												RAMMPFAEHLE											
001 FRANCE		1692					1692					001 FRANCE		171				171					
002 BELG.-LUXBG.		1832	1690	6		136						002 BELG.-LUXBG.		163	158			5					
003 NETHERLANDS		50011	20337				27983			1565	126	003 PAYS-BAS		3468	1133			2203			110	22	
004 FR GERMANY		6277		5			4584				1688	004 RF ALLEMAGNE		729		4		433				292	
024 ICELAND		2014									2014	024 ISLANDE		186									186
1000 WORLD		62264	22202	23		136	34283	5	1592	4023		1000 MONDE		4783	1310	10		5	2809		112	537	
1010 INTRA-EC		59939	22096	11		136	34283	5	1592	1816		1010 INTRA-CE		4542	1295	4		5	2809		112	317	
1011 EXTRA-EC		2325	106	12						2207		1011 EXTRA-CE		241	15	6						220	
1020 CLASS 1		2284	106	4						2174		1020 CLASSE 1		231	15	2						214	
1021 EFTA COUNTR.		2156	106	4						2046		1021 A E L E		211	15	2						194	
4403.58 CONIFEROUS WOOD OTHER THAN PULPWOOD, WOOD FOR SAWING, VENEER OR PLYWOOD, PITPROPS, TELEGRAPH ETC. POLES, PICKETS, STAKES AND PILES												4403.58 CONIFEROUS WOOD OTHER THAN PULPWOOD, WOOD FOR SAWING, VENEER OR PLYWOOD, PITPROPS, TELEGRAPH ETC. POLES, PICKETS, STAKES AND PILES											
BOIS DE CONIFERES, AUTRES QUE POTEAUX, DE TRITURATION, POUR SCIAGE OU PLACAGE, DE MINES, PIEUX ET PILOTIS												NADELHOLZ, AUSGEN. LEITUNGSMASTE, FASER-, GRUBENHOLZ, HOLZ ZUM SAEGEN, MESSERN ODER SCHAELEN UND RAMMPFAEHLE											
001 FRANCE		4159	1086		4	36	2984	49				001 FRANCE		516	87		5	15	389	20			
002 BELG.-LUXBG.		30647	2199			28408		40				002 BELG.-LUXBG.		1243	137			1097	9				
003 NETHERLANDS		48408	13400				32981			27		003 PAYS-BAS		3265	465				2796				4
004 FR GERMANY		15243		25			4487	9653	650	40	388	004 RF ALLEMAGNE		1137		4		200	852	41	12	28	
005 ITALY		81408	76736	22		63	4463				124	005 ITALIE		8392	7960	2		22	401			7	
006 UTD. KINGDOM		41578	258		19	107	102		41092			006 ROYAUME-UNI		956	53		11	33	24			835	
030 SWEDEN		3224				3204				20		030 SUEDE		162				161					1
032 FINLAND		6874				6874						032 FINLANDE		320				320					
036 SWITZERLAND		9792	9792									036 SUISSE		1192	1192								
038 AUSTRIA		3772	3751		21							038 AUTRICHE		249	247			2					
058 GERMAN DEM.R		423					423					058 RD.ALLEMANDE		324					324				
1000 WORLD		244444	107319	71	78	43208	50605	981	41132	1050		1000 MONDE		17930									

Bestimmung Destination	1000 kg										Bestimmung Destination	1000 ECU										
	Mengen											Werte										
Nimex	EUR 10	Deutschland	France	Italia	Nederland	Belg.-Lux.	UK	Ireland	Danmark	Ελλάδα	Nimex	EUR 10	Deutschland	France	Italia	Nederland	Belg.-Lux.	UK	Ireland	Danmark	Ελλάδα	
4403.58											4403.58											
1011 EXTRA-EC	24775	13579	24		55	10088	423		95		1011 EXTRA-CE	2355	1450	11		9	485	324		36	40	
1020 CLASS 1	24154	13546			55	10077			62		1020 CLASSE 1	1979	1440			9	481			29	20	
1021 EFTA COUNTR.	24041	13546			21	10077				397	1021 A E L E	1937	1440			2	481				14	
1040 CLASS 3	423						423				1040 CLASSE 3	324						324				
4403.60 PULPWOOD OTHER THAN CONIFEROUS											4403.60 PULPWOOD OTHER THAN CONIFEROUS											
BOIS FEUILLUS POUR TRITURATION											LAUBFASERHOLZ											
002 BELG.-LUXBG.	1270475	2966	1264652			2857					002 BELG.-LUXBG.	47639	94	47435		110						
003 NETHERLANDS	7416	1523	233				3938	1722			003 PAYS-BAS	206	41	17			94	54				
004 FR GERMANY	39223		37335		723	988			177		004 RF ALLEMAGNE	1702		1609		31	48				14	
005 ITALY	11349	96	11253								005 ITALIE	590	4	586								
030 SWEDEN	51927		25			1590		27409	22903		030 SUÈDE	1892		1		114		1151			626	
032 FINLAND	4303					179		1989	2135		032 FINLANDE	171				7		77			87	
036 SWITZERLAND	41513	24526	16987								036 SUISSE	1615	986	629								
038 AUSTRIA	34967	34844	123								038 AUTRICHE	1487	1471	16								
1000 WORLD	1463748	63955	1330673		5349	5328	33228		25215		1000 MONDE	55418	2596	50326		261	156	1352		727		
1010 INTRA-EC	1329061	4585	1313478		3580	5328	1913		177		1010 INTRA-CE	50164	138	49654		141	156	61		14		
1011 EXTRA-EC	134686	59370	17195		1769		31314		25038		1011 EXTRA-CE	5256	2457	672		121		1292		714		
1020 CLASS 1	134686	59370	17195		1769		31314		25038		1020 CLASSE 1	5255	2457	671		121		1292		714		
1021 EFTA COUNTR.	134672	59370	17195		1769		31300		25038		1021 A E L E	5255	2457	671		121		1292		714		
4403.71 OAK FOR SAWING, VENEER OR PLYWOOD											4403.71 OAK FOR SAWING, VENEER OR PLYWOOD											
CHENE POUR SCIAGE OU PLACAGE											EICHENHOLZ ZUM SAEGEN, MESSERN ODER SCHAELEN											
001 FRANCE	3317	3148			9	122	38				001 FRANCE	344	290			1	26	27				
002 BELG.-LUXBG.	104544	399	103922	5	176		42				002 BELG.-LUXBG.	10291	93	10157		21		20				
003 NETHERLANDS	13345	2449	5935			4695	40		226		003 PAYS-BAS	1468	213	657			547	12		39		
004 FR GERMANY	55065		43087		1202	7936	120		2720		004 RF ALLEMAGNE	10842		3924		196	958	45			319	
005 ITALY	40919	213	39701			956	49				005 ITALIE	5463	48	5204			193	18				
036 SWITZERLAND	18756	1504	17026				226				036 SUISSE	2098	310	1720				68				
038 AUSTRIA	3500	2273	1022	157			48				038 AUTRICHE	1399	1058	286	25			30				
040 PORTUGAL	7464		7460		4						040 PORTUGAL	1068		1066		2						
042 SPAIN	41315	11	40660			25	619				042 ESPAGNE	4530	3	4228			8	291				
208 ALGERIA	4451		4451								208 ALGERIE	852		852								
1000 WORLD	293370	10136	263342	161	1390	13736	1200	20	3385		1000 MONDE	38509	2053	33549	25	220	1733	523	1	405		
1010 INTRA-EC	217400	6330	192704	5	1387	13709	299	20	2946		1010 INTRA-CE	28495	679	25383	25	218	1725	130	1	359		
1011 EXTRA-EC	75973	3806	70638	157	4	27	901		440		1011 EXTRA-CE	10015	1375	8166	25	2	8	393		46		
1020 CLASS 1	71493	3793	66173	157	4	27	901		440		1020 CLASSE 1	9156	1372	7310	25	2	8	393		46		
1021 EFTA COUNTR.	30166	3778	25513	157	4	27	901		440		1021 A E L E	4621	1368	3082	25	2	8	393		46		
1030 CLASS 2	4480	13	4465		2	25					1030 CLASSE 2	859	3	856				98			46	
4403.73 BEECH FOR SAWING, VENEER OR PLYWOOD											4403.73 BEECH FOR SAWING, VENEER OR PLYWOOD											
HETRE POUR SCIAGE OU PLACAGE											BUCHENHOLZ ZUM SAEGEN, MESSERN ODER SCHAELEN											
001 FRANCE	7714	3304				4410					001 FRANCE	489	214		5		270					
002 BELG.-LUXBG.	23890	776	22328		786						002 BELG.-LUXBG.	1564	116	1407		41						
003 NETHERLANDS	30510	9833	579			19798		300			003 PAYS-BAS	1943	614	75			1223			31		
004 FR GERMANY	58037		40312		150	16421		1154			004 RF ALLEMAGNE	3998		3123		10	799			66		
005 ITALY	96206	54428	34961			6817					005 ITALIE	7710	3649	3432			629					
006 UTD. KINGDOM	2453	21	1948			484					006 ROYAUME-UNI	289	5	238			46					
008 DENMARK	3412	3412									008 DANEMARK	315	315									
030 SWEDEN	3948		110					3715			030 SUÈDE	283	8	23						232		
036 SWITZERLAND	47593	9950	37643								036 SUISSE	3139	606	2533								
038 AUSTRIA	14358	14358									038 AUTRICHE	698	698									
040 PORTUGAL	3209		2236		634	284		55			040 PORTUGAL	458		322		73	50			13		
042 SPAIN	34517	642	31973			1902					042 ESPAGNE	2611	94	2329			188					
204 MOROCCO	1900		1900								204 MAROC	183		183								
208 ALGERIA	3923		279			3644					208 ALGERIE	482		22			460					
212 TUNISIA	3058		1126			1932					212 TUNISIE	276		107			169					
732 JAPAN	11662							11662			732 JAPON	1112								1112		
1000 WORLD	346985	97048	175489	94	1570	55711	117	16956			1000 MONDE	25695	6359	13831	12	124	3836	71		1462		
1010 INTRA-EC	222341	71824	100128		936	47929	70	1454			1010 INTRA-CE	16350	4916	8274	5	50	2967	41		97		
1011 EXTRA-EC	124644	25224	75361	94	634	7782	47	15502			1011 EXTRA-CE	9343	1443	5556	7	73	869	30		1365		
1020 CLASS 1	115513	25167	71976	94	634	2206	2	15434			1020 CLASSE 1	8310	1425	5206	7	73	239	2		1358		
1021 EFTA COUNTR.	69216	24524	40002		634	284		3772			1021 A E L E	4577	1331	2877		73	50			246		
1030 CLASS 2	9132	57	3385			5576	45	69			1030 CLASSE 2	1034	18	350			630	29		7		
4403.74 POPLAR FOR SAWING, VENEER OR PLYWOOD											4403.74 POPLAR FOR SAWING, VENEER OR PLYWOOD											
PEUPLIER POUR SCIAGE OU PLACAGE											PAPPELHOLZ ZUM SAEGEN, MESSERN ODER SCHAELEN											
001 FRANCE	21019	464				20555					001 FRANCE	950	13				937					
002 BELG.-LUXBG.	2602	111	63		2428						002 BELG.-LUXBG.	113	5	5		103						
003 NETHERLANDS	45821	19902	40			25879					003 PAYS-BAS	1972	944	169			1024					
004 FR GERMANY	2963		2075		696	192					004 RF ALLEMAGNE	232		169		49	14					
005 ITALY	83442	5542	77577			323					005 ITALIE	6569	343	6209			17					
036 SWITZERLAND	22																					

Bestimmung Destination	1000 kg										Quantités	Bestimmung Destination	1000 ECU										Valeurs
	Nimexe	EUR 10	Deutschland	France	Italia	Niederland	Belg.-Lux.	UK	Ireland	Danmark			Ελλάδα	Nimexe	EUR 10	Deutschland	France	Italia	Niederland	Belg.-Lux.	UK	Ireland	
4404.20 BOIS TROPICAUX DE FEUILLUS												4404.20 TROPISCHES LAUBHOLZ											
002 BELG.-LUXBG.	446	43	137		266							002 BELG.-LUXBG.	117	24	9		84						
004 FR GERMANY	1657			24	1594	37			2			004 RF ALLEMAGNE	483			8	455	19					1
008 DENMARK	882	86			796							008 DANEMARK	288	53			235						
701 MALAYSIA	1908				1908							701 MALAYSIA	587				587						
1000 WORLD	5569	274	165	129	4682	135	85	46	53			1000 MONDE	1832	152	15	83	1419	34	57	36	36		
1010 INTRA-EC	3326	199	162	24	2674	135	84	46	2			1010 INTRA-CE	1051	111	12	8	792	34	57	36	1		
1011 EXTRA-EC	2215	75	3	78	2008				51			1011 EXTRA-CE	773	41	2	67	628					35	
1030 CLASS 2	2026	15	3	78	1920				10			1030 CLASSE 2	682	6	2	67	601					6	
4404.91 CONIFEROUS WOOD, ONLY ROUGHLY SQUARED												4404.91 CONIFEROUS WOOD, ONLY ROUGHLY SQUARED											
BOIS DE CONIFERES												NADELHOLZ											
001 FRANCE	888	636			114	50	10		78			001 FRANCE	273	134			81	18	5			35	
002 BELG.-LUXBG.	1244	924			280		40					002 BELG.-LUXBG.	263	145			104	14					
003 NETHERLANDS	1317	1020				297						003 PAYS-BAS	285	201				84					
004 FR GERMANY	704		121	10	256	4			313			004 RF ALLEMAGNE	253		46	5	125	1				76	
005 ITALY	9081	9070	11									005 ITALIE	1411	1410	1								
007 IRELAND	2189						2189					007 IRLANDE	642							642			
032 FINLAND	24745								24745			032 FINLANDE	808									808	
036 SWITZERLAND	1286		20	118	42							036 SUISSE	386	319	4	41	22						
042 SPAIN	869	1106										042 ESPAGNE	154	154									
248 SENEGAL	208		208									248 SENEGAL	109		109								
612 IRAQ	918	813				105						612 IRAK	219	196					23				
1000 WORLD	45320	15095	427	157	736	536	2324	178	25867			1000 MONDE	5296	2714	189	58	353	170	682	48	1082		
1010 INTRA-EC	15640	11690	131	10	650	352	2238	178	391			1010 INTRA-CE	3184	1898	47	5	310	103	662	48	111		
1011 EXTRA-EC	29679	3405	295	146	86	185	86		25476			1011 EXTRA-CE	2108	816	142	49	43	67	20		971		
1020 CLASS 1	27940	2404	20	119	42		86		25269			1020 CLASSE 1	1564	567	4	43	22		20		908		
1021 EFTA COUNTR.	26853	1535	20	119	42				25137			1021 A E L E	1354	412	4	43	22					873	
1030 CLASS 2	1679	1001	275	27	44	125			207			1030 CLASSE 2	504	249	138	6	21	27				63	
1031 ACP (60)	336	91	235		1	9						1031 ACP (60)	143	25	115		1	2					
4404.98 WOOD, ONLY ROUGHLY SQUARED, OTHER THAN CONIFEROUS AND TROPICAL HARDWOOD												4404.98 WOOD, ONLY ROUGHLY SQUARED, OTHER THAN CONIFEROUS AND TROPICAL HARDWOOD											
BOIS FEUILLUS, AUTRES QUE BOIS TROPICAUX DE FEUILLUS												LAUBHOLZ, KEINE TROPISCHEN LAUBHOELZER											
001 FRANCE	721	446		109		142	24					001 FRANCE	135	56		23		45	11				
002 BELG.-LUXBG.	1032	89	658		204		81					002 BELG.-LUXBG.	139	21	72		25	21					
003 NETHERLANDS	1084	634	81		280	89						003 PAYS-BAS	264	129	26			59	50				
004 FR GERMANY	759		118	42	318	137	5		34			004 RF ALLEMAGNE	376		29	23	233	18	2			8	
005 ITALY	632	497	135									005 ITALIE	134	120	14								
006 UTD. KINGDOM	3895	114		1	26	30						006 ROYAUME-UNI	930	36		1	23	10		348		512	
007 IRELAND	406						386		20			007 IRLANDE	164						161			3	
036 SWITZERLAND	820	750	49	21								036 SUISSE	146	113	27	6							
038 AUSTRIA	325	121				204						038 AUTRICHE	147	46				101					
647 U.A.EMIRATES	70						70					647 EMIRATS ARAB	141						141				
1000 WORLD	10890	2753	1274	416	561	826	797	1266	2849	148	148	1000 MONDE	3104	554	291	185	292	239	469	348	646	80	
1010 INTRA-EC	8568	1805	1005	152	548	588	587	1266	2512			1010 INTRA-CE	2161	372	148	47	281	132	246	348	524		
1011 EXTRA-EC	2269	948	269	212	13	238	209		337			1011 EXTRA-CE	903	182	143	97	11	108	223		122		
1020 CLASS 1	1576	893	92	29		204	22		336			1020 CLASSE 1	471	165	40	30		101	14			121	
1021 EFTA COUNTR.	1504	871	69	25		204			335			1021 A E L E	421	159	32	9	101	209				120	
1030 CLASS 2	683	53	176	13	34	187			1			1030 CLASSE 2	430	17	102	66	11	7				1	
4405 WOOD SAWN LENGTHWISE, SLICED OR PEELED, BUT NOT FURTHER PREPARED, OF A THICKNESS EXCEEDING 5 MM												4405 WOOD SAWN LENGTHWISE, SLICED OR PEELED, BUT NOT FURTHER PREPARED, OF A THICKNESS EXCEEDING 5 MM											
BOIS SIMPLES. SCIES LONGITUDINALEMENT, TRANCHES OU DEROULES, D'UNE EPAISSEUR SUPERIEURE A 5 MM												HOLZ, IN DER LAENGSRICHTUNG GESAEGT, GEMESSERT ODER GESCHAELT, NICHT WEITERBEARBEITET, MEHR ALS 5 MM DICK											
4405.10 SMALL BOARDS OF THICKNESS > 5MM FOR MANUFACTURE OF PENCILS												4405.10 SMALL BOARDS OF THICKNESS > 5MM FOR MANUFACTURE OF PENCILS											
PLANCHETTES POUR FABRICATION DE CRAYONS												BRETTCHEN FUER BLEI, KOPIER-, FARBSTIFTE, SCHIEFERGRIFFEL UND ANDERE HOLZGEFASSTE STIFTE											
001 FRANCE	132	8		60		64						001 FRANCE	117	21		81		15					
1000 WORLD	334	68		120		146						1000 MONDE	192	40	1	115		36					
1010 INTRA-EC	266	8		112		146						1010 INTRA-CE	168	21	1	110		36					
1011 EXTRA-EC	68	60		8								1011 EXTRA-CE	22	18		4							
4405.20 CONIFEROUS WOOD, SAWN LENGTHWISE, OF LENGTH MAX 125CM AND OF THICKNESS < 12.5MM												4405.20 CONIFEROUS WOOD, SAWN LENGTHWISE, OF LENGTH MAX 125CM AND OF THICKNESS < 12.5MM											
BOIS DE CONIFERES, LONGUEUR MAX.125 CM, EPAISSEUR < 12,5 MM												NADELHOLZ, LAENG MAX.125 CM, DICKE < 12,5 MM											
003 NETHERLANDS	779	36	24			695			24			003 PAYS-BAS	197	8	6			178				5	
004 FR GERMANY	925		39		27	622			237			004 RF ALLEMAGNE	279		7		9	216				47	
036 SWITZERLAND	358	300	58									036 SUISSE	144	112	32								
612 IRAQ	500	500										612 IRAK	261	261									
1000 WORLD	3613	1192	516	7	48	1431	28	23	311	57	57	1000 MONDE	1182	465	156	4	14	434	9	3	74	23	
1010 INTRA-EC	2427	265	371	2	48	1430	28	23	260			1010 INTRA-CE	617	34	71	1	14	433	9	3	52		
1011 EXTRA-EC	1182	927	146			1			51			1011 EXTRA-CE	561	431	85			1				21	
1020 CLASS 1	432	314	73						45			1020 CLASSE 1	174	120	35							19	
1021 EFTA COUNTR.	362	304	58									1021 A E L E	146	114	32								
1030 CLASS 2	741	613	73			1						1030 CLASSE 2	383	311	50			1				3	

Januar - Dezember 1982

Export

Janvier - Décembre 1982

Bestimmung Destination	Mengen									Quantités					Bestimmung Destination	Werte									1000 ECU					Valeurs							
	Nimex	EUR 10	Deutschland	France	Italia	Niederland	Belg.-Lux.	UK	Ireland	Danmark	Ελλάδα	Nimex	EUR 10	Deutschland		France	Italia	Niederland	Belg.-Lux.	UK	Ireland	Danmark	Ελλάδα	Nimex	EUR 10	Deutschland	France	Italia	Niederland	Belg.-Lux.	UK	Ireland	Danmark	Ελλάδα			
4405.31 LIMBA, SAWN, SLICED OR PEELED																			4405.31 LIMBA, SAWN, SLICED OR PEELED																		
LIMBA																																					
036 SWITZERLAND	329	279	3	47
1000 WORLD	840	545	7	84	.	.	189	2	.	.	13
1010 INTRA-EC	390	178	4	23	.	.	180	2	.	.	5	
1011 EXTRA-EC	452	368	3	61	.	.	10	2	.	.	8	
1020 CLASS 1	450	368	3	61	.	.	10	.	.	.	8	
1021 EFTA COUNTR.	430	348	3	61	.	.	10	.	.	.	8	
4405.33 UTILE, SAWN, SLICED OR PEELED																			4405.33 UTILE, SAWN, SLICED OR PEELED																		
SIPO																																					
001 FRANCE	582	44	538	
002 BELG.-LUXBG.	229	105	71	.	.	53	
003 NETHERLANDS	287	210	.	.	.	77	
004 FR GERMANY	1627	.	1220	.	.	287	120	
006 UTD. KINGDOM	520	269	13	.	.	104	69	
007 IRELAND	122	39	83	65	
036 SWITZERLAND	2484	144	2284	.	56	
038 AUSTRIA	1052	623	146	283	
1000 WORLD	7152	1503	3763	338	551	847	85	65	65	65	83	65	2	2	2	2	2	2	2	2	2	2	2	2	2	2	2	2	2	2	2	2	2	2	2		
1010 INTRA-EC	3501	693	1305	551	804	83	65	2	2	2	2	2	2	2	2	2	2	2	2	2	2	2	2	2	2	2	2	2	2	2	2	2	2	2	2		
1011 EXTRA-EC	3652	810	2459	338	43	2	2	2	2	2	2	2	2	2	2	2	2	2	2	2	2	2	2	2	2	2	2	2	2	2	2	2	2	2	2	2	
1020 CLASS 1	3580	810	2430	338
1021 EFTA COUNTR.	3542	772	2430	338	
4405.39 TROPICAL HARDWOOD OTHER THAN LIMBA AND UTILE, SAWN, SLICED OR PEELED																			4405.39 TROPICAL HARDWOOD OTHER THAN LIMBA AND UTILE, SAWN, SLICED OR PEELED																		
BOIS TROPICAUX DE FEUILLUS, AUTRES QUE LIMBA ET SIPO																																					
001 FRANCE	14526	1162	.	304	1642	11388	30	
002 BELG.-LUXBG.	17127	716	599	.	15776	11746	29	.	.	.	7	
003 NETHERLANDS	15129	2843	164	.	.	11746	374	
004 FR GERMANY	61564	.	4840	299	47166	9088	10	.	.	.	161	
005 ITALY	932	184	23	.	113	604	8	.	.	.	8	
006 UTD. KINGDOM	16030	4592	1577	.	4221	3544	.	.	.	1896	200	
007 IRELAND	5109	48	.	.	140	21	4894	6	.	.	6		
008 DENMARK	3219	2379	.	.	622	190	28	.	.	.	28	
009 GREECE	125	70	.	.	53	2	2	.	.	.	2	
024 ICELAND	541	71	.	.	11	86	61	.	.	.	310	
028 NORWAY	833	25	.	.	137	.	1	.	.	.	670	
030 SWEDEN	2545	318	24	.	55	2150	
032 FINLAND	719	426	.	.	3	290	290	
036 SWITZERLAND	8561	1819	5900	504	151	184	3	.	.	.	3	
038 AUSTRIA	18836	9668	242	5389	2299	962	76	
042 SPAIN	1028	21	1003	.	4	
046 MALTA	385	250	5	123	7	
048 YUGOSLAVIA	2737	278	2459	
056 SOVIET UNION	161	146	15	
060 POLAND	37	36	1	
062 CZECHOSLOVAK	74	74	
208 ALGERIA	160	30	.	.	41	89	
212 TUNISIA	1267	.	419	.	.	848	
400 USA	367	240	21	.	96	2	7	.	.	.	1	
624 ISRAEL	313	5	.	136	172	
628 JORDAN	185	.	.	.	166	17	
632 SAUDI ARABIA	2265	.	2132	.	65	1	67	
647 U.A.EMIRATES	359	47	.	.	230	74	8	
732 JAPAN	112	75	.	.	31	
1000 WORLD	176600	25876	14927	11609	73140	39347	5746	1896	4059	4059	381	1896	381	381	381	381	381	381	381	381	381	381	381	381	381	381	381	381	381	381	381	381	381	381	381		
1010 INTRA-EC	133754	11993	7202	602	69733	36581	5366	1896	381	381	381	381</																									

Bestimmung Destination	1000 kg										Quantités	Bestimmung Destination	1000 ECU										Valeurs
	Nimex	EUR 10	Deutschland	France	Italia	Niederland	Belg.-Lux.	UK	Ireland	Danmark			Ελλάδα	Nimex	EUR 10	Deutschland	France	Italia	Niederland	Belg.-Lux.	UK	Ireland	
4405.40												4405.40											
024 ICELAND		598	8							4	586	024 ISLANDE		296	10						5		281
025 FAROE ISLES		2614									2614	025 ILES FEROE		738									738
028 NORWAY		1222		23						1	1198	028 NORVEGE		475		7							468
030 SWEDEN		1391	235						3	39	1114	030 SUEDE		375	66							14	295
036 SWITZERLAND		55616	48499	5927	1073	22	57	6			32	036 SUISSE		18213	15839	1823	500	10	30	2		9	
038 AUSTRIA		18429	18069	78	117	138	26				1	038 AUTRICHE		5176	5016	33	48	57	21			1	
042 SPAIN		1891	234	1633	22	2					22	042 ESPAGNE		412	76	269	67						1
058 GERMAN DEM.R		149		6						143		058 RD ALLEMANDE		102		1				101			
208 ALGERIA		214	165		38					11		208 ALGERIE		187	170		15		2				
216 LIBYA		1634	1122		420	14					87	216 LIBYE		583	329		203	10					21
220 EGYPT		713	500		133	80						220 EGYPTE		306	223		36	47					
224 SUDAN		467	174	19						50	224	224 SOUDAN		158	51	8				13	86		
248 SENEGAL		220	71	149								248 SENEGAL		100	62	38							
342 SOMALIA		219	33		107	79						342 SOMALIE		115	11		51	53					
352 TANZANIA		527									1	352 TANZANIE		126							125		1
372 REUNION		459		459						526		372 REUNION		165		165							
406 GREENLAND		5033									5033	406 GROENLAND		1538									1538
458 GUADELOUPE		7259		7259								458 GUADELOUPE		1456		1456							
462 MARTINIQUE		8476		8476								462 MARTINIQUE		1817		1817							
529 FALKLAND IS.		265								265		529 IL FALKLAND		105							105		
600 CYPRUS		315			3						312	600 CHYPRE		103			1				102		
604 LEBANON		1773								1773		604 LIBAN		579						579			
612 IRAQ		3313	2507		195					13		612 IRAK		1023	795		56			152	5		15
632 SAUDI ARABIA		3538	639	779	204	151				36	1089	632 ARABIE SAOUD		1526	424	204	99	184	1	352		224	38
950 STORES.PROV.		1141			1141							950 AVIT.SOUTAGE		351			351						
1000 WORLD	544314	214452	67092	3832	31865	100763	11744	33208	81255	103	1000 MONDE	138456	56986	14118	1697	8760	25391	4396	6139	20924	45		
1010 INTRA-EC	423903	141148	41818	278	31138	97806	9340	33208	68151	16	1010 INTRA-CE	101406	33619	8126	209	8276	24371	3404	6139	17257	5		
1011 EXTRA-EC	118273	73305	25274	2413	727	2958	2405		12104	87	1011 EXTRA-CE	36700	23367	5992	1137	484	1021	992		3667	40		
1020 CLASS 1	82700	67722	7717	1251	193	114	152		5551		1020 CLASSE 1	26005	21190	2143	650	86	63	82		1791			
1021 EFTA COUNTR.	77275	66821	6030	1197	160	86	50		2931		1021 A E L E	24547	20942	1863	550	67	51	21		1053			
1030 CLASS 2	36353	5554	17551	1160	495	2701	2252		6553	87	1030 CLASSE 2	10568	2169	3848	484	385	857	910		1875	40		
1031 ACP (60)	2317	391	411	151	156	302	905		1		1031 ACP (60)	801	160	140	63	89	93	255		1			
1040 CLASS 3	219	29	6	2	39	143					1040 CLASSE 3	125	8	1	2	13	101						
4405.71 OAK SAWN, SLICED OR PEELED, NOT FOR MANUFACTURE OF PENCILS											4405.71 OAK SAWN, SLICED OR PEELED, NOT FOR MANUFACTURE OF PENCILS												
BOIS DE CHENE, AUTRES QUE PLANCHETTES POUR CRAYONS											EICHENHOLZ, AUSGEN. BRETTCHEN FUER BLEI-, KOPIER-, FARBSTIFTE, SCHIEFERGRIFSEL UND ANDERE HOLZGEFASSTE STIFTE												
001 FRANCE	8014	544		84	2583	4760			21	22	001 FRANCE	6525	298		30	2095	4070	11			21		
002 BELG.-LUXBG.	54920	4849	44334		5421				316		002 BELG.-LUXBG.	21713	883	18463		2194		173					
003 NETHERLANDS	35053	8606	19419			6979			5	44	003 PAYS-BAS	12083	2293	5930			3840	4			16		
004 FR GERMANY	37544	30481		49	4240	2258			9	477	004 RF ALLEMAGNE	19220	658	14748	31	2939	1291	27			184		
005 ITALY	26690	1279	25110		259	40			2		005 ITALIE	7883	658	7001		196	28						
006 UTD. KINGDOM	536	261	70		37	42					006 ROYAUME-UNI	298	128	47		25	26			19	53		
007 IRELAND	273		43		4			226	91	35	007 IRLANDE	238		44		3			191				
008 DENMARK	1984	1685	279			20					008 DANEMARK	1140	950	176				14					
009 GREECE	296	96	142		57				1		009 GRECE	198	71	107		20							
024 ICELAND	137	23			1			7		106	024 ISLANDE	113	21		2			7			83		
028 NORWAY	768	10	191						567		028 NORVEGE	559	8	80							471		
030 SWEDEN	847	28	242						577		030 SUEDE	432	16	72							344		
032 FINLAND	601	291	362			25			13		032 FINLANDE	252	93	135			5				19		
036 SWITZERLAND	20082	9691	10227	35	92	34			3		036 SUISSE	6392	2537	3703	25	88		37	2				
038 AUSTRIA	5206	4307	865	8	26						038 AUTRICHE	2528	2200	304	4	20							
042 SPAIN	21465	1629	19814		22						042 ESPAGNE	4646	633	4009		4							
208 ALGERIA	584		584								208 ALGERIE	281		281									
400 USA	126		18		18	15		75			400 ETATS-UNIS	140		13		16		22	89				
624 ISRAEL	169	136		6	27						624 ISRAEL	133		102		5	26						
1000 WORLD	216125	33371	152492	215	12850	14207	835	35	2120	35	1000 MONDE	85299	10905	55309	114	7675	9367	623	19	1287			
1010 INTRA-EC	165307	17519	119878	132	12602	14078	628	35	635		1010 INTRA-CE	69294	5280	46515	60	7474	9254	419	19	273			
1011 EXTRA-EC	50819	16052	32615	83	248	129	207		1485		1011 EXTRA-CE	16003	5625	8704	53	201	113	203		1014			
1020 CLASS 1	49541	15891	31783	51	213	86	182		1335		1020 CLASSE 1	15299	5508	8392	34	156	76	175		958			
1021 EFTA COUNTR.	27701	14261	11915	43	149	60	9		1264		1021 A E L E	10296	4874	4306	29	120	42	9		916			
1030 CLASS 2	1263	147	832	32	35	43	25		149		1030 CLASSE 2	694	106	402	19	46	37	29		55			
4405.73 BEECH SAWN, SLICED OR PEELED, NOT FOR MANUFACTURE OF PENCILS											4405.73 BEECH SAWN, SLICED OR PEELED, NOT FOR MANUFACTURE OF PENCILS												
BOIS DE HETRE, AUTRES QUE PLANCHETTES POUR CRAYONS											BUCHENHOLZ, AUSGEN. BRETTCHEN FUER BLEI-, KOPIER-, FARBSTIFTE, SCHIEFERGRIFSEL UND ANDERE HOLZGEFASSTE STIFTE												
001 FRANCE	3583	1893		3	22	1645		20			001 FRANCE	971	426		2	5	533	5					
002 BELG.-LUXBG.	23310	3719	17568		2023						002 BELG.-LUXBG.	2683	337	2007		339							
003 NETHERLANDS	30719	23795				4622					003 PAYS-BAS	4790	3431	579			780						
004 FR GERMANY	10412		9445	1	405	538				23	004 RF ALLEMAGNE	1570		1401	3	90	65				11		
005 ITALY	17722	13370	4012			340					005 ITALIE	3069	2355	637			77						
006 UTD. KINGDOM	51931	24936	16918		372	97			9	9599	006 ROYAUME-UNI	13722	6600	3126		130	30		3		3833		
007 IRELAND	2734	429						444		1861	007 IRLANDE	836	188					171			477		
008 DENMARK	3224																						

Januar - Dezember 1982

Export

Janvier - Décembre 1982

Bestimmung Destination	1000 kg										Bestimmung Destination	1000 ECU												
	Nimexe	EUR 10	Deutschland	France	Italia	Nederland	Belg.-Lux.	UK	Ireland	Danmark		Ελλάδα	Nimexe	EUR 10	Deutschland	France	Italia	Nederland	Belg.-Lux.	UK	Ireland	Danmark	Ελλάδα	
4405.73												4405.73												
204 MOROCCO		1013	24	989	204 MAROC		230	4	226	
212 TUNISIA		718	274	444	212 TUNISIE		178	55	123	
390 SOUTH AFRICA		296	.	.	47	249	.	390 AFR. DU SUD		105	.	.	28	77	
608 SYRIA		362	362	608 SYRIE		122	122	
624 ISRAEL		447	447	624 ISRAEL		199	199	
800 AUSTRALIA		296	1	.	.	.	800 AUSTRALIE		150	2	.	148	
1000 WORLD		340138	200167	103044	460	3596	9304	537	9	23021		1000 MONDE		70523	40610	17796	245	737	1856	212	3	9064		
1010 INTRA-EC		143987	71333	50533	3	2852	7265	510	9	11482		1010 INTRA-CE		28640	14126	7914	5	584	1491	196	3	4321		
1011 EXTRA-EC		196107	128834	52510	415	744	2040	26	.	11538		1011 EXTRA-CE		41876	26484	9882	231	154	365	16	.	4744		
1020 CLASS 1		192582	127335	50720	408	744	2031	9	.	11335		1020 CLASSE 1		40753	25973	9439	226	154	359	7	.	4595		
1021 EFTA COUNTR.		24489	12245	887	320	.	255	8	.	10774		1021 A E L E		8376	3463	289	183	76	5	.	.	4360		
1030 CLASS 2		3302	1294	1772	7	.	9	17	.	203		1030 CLASSE 2		1079	472	439	5	6	9	.	.	148		
4405.74												4405.74												
POPLAR SAWN, SLICED OR PEELD, NOT FOR MANUFACTURE OF PENCILS												POPLAR SAWN, SLICED OR PEELD, NOT FOR MANUFACTURE OF PENCILS												
BOIS DE PEUPLIER, AUTRES QUE PLANCHETTES POUR CRAYONS												PAPPELHOLZ, AUSGEN. BRETTCHEN FUER BLEI-, KOPIER-, FARBSTIFTE, SCHIEFERGRIFSEL UND ANDERE HOLZGEFASSTE STIFTE												
002 BELG.-LUXBG.		4443	805	3185	.	453	002 BELG.-LUXBG.		588	88	415	.	85	
003 NETHERLANDS		4885	2227	701	003 PAYS-BAS		608	279	134	.	.	195	
008 DENMARK		348	77	.	.	271	008 DANEMARK		109	15	.	.	94	
1000 WORLD		11346	3433	4291	479	872	2251	.	.	.		20 1000 MONDE		1671	455	621	102	239	248	.	.	.	6	
1010 INTRA-EC		10546	3316	4186	22	872	2150	.	.	.		1010 INTRA-CE		1502	430	598	20	239	215	
1011 EXTRA-EC		498	117	105	155	.	101	.	.	.		1011 EXTRA-CE		119	25	23	33	32	6	
4405.75												4405.75												
WALNUT SAWN, SLICED OR PEELD, NOT FOR MANUFACTURE OF PENCILS												WALNUT SAWN, SLICED OR PEELD, NOT FOR MANUFACTURE OF PENCILS												
NOYER, AUTRES QUE PLANCHETTES POUR CRAYONS												NUSSBAUMHOLZ, AUSGEN. BRETTCHEN FUER BLEI-, KOPIER-, FARBSTIFTE, SCHIEFERGRIFSEL U. ANDERE HOLZGEFASSTE STIFTE												
004 FR GERMANY		217	.	106	91	.	.	20	.	.	.	004 RF ALLEMAGNE		311	.	202	102	.	.	7	.	.	.	
005 ITALY		120	.	120	005 ITALIE		154	.	154
036 SWITZERLAND		813	107	646	60	036 SUISSE		940	105	778	57	
038 AUSTRIA		157	56	42	59	038 AUTRICHE		165	49	79	37	
056 SOVIET UNION		192	192	056 U.R.S.S.		329	329	
1000 WORLD		1969	391	1105	257	77	35	85	17	2		1000 MONDE		2356	508	1461	247	65	12	43	15	5		
1010 INTRA-EC		586	35	294	120	4	35	81	17	.		1010 INTRA-CE		709	24	472	145	2	12	39	15	.		
1011 EXTRA-EC		1384	356	812	137	73	.	4	.	2		1011 EXTRA-CE		1647	484	989	102	63	4	.	.	5		
1020 CLASS 1		1111	164	802	120	22	.	1	.	2		1020 CLASSE 1		1228	155	967	94	5	.	2	.	5		
1021 EFTA COUNTR.		978	164	692	120	2		1021 A E L E		1122	155	868	94	5		
1040 CLASS 3		202	192	10		1040 CLASSE 3		352	329	23		
4405.79												4405.79												
WOOD SAWN, SLICED OR PEELD OTHER THAN TROPICAL HARDWOOD, CONIFEROUS, OAK, BEECH, POPLAR AND WALNUT AND NOT FOR THE MANUFACTURE OF PENCILS												WOOD SAWN, SLICED OR PEELD OTHER THAN TROPICAL HARDWOOD, CONIFEROUS, OAK, BEECH, POPLAR AND WALNUT AND NOT FOR THE MANUFACTURE OF PENCILS												
BOIS FEUILLUS, AUTRES QUE PLANCHETTES POUR CRAYONS, BOIS TROPICAUX, CHENE, HETRE, PEUPLIER ET NOYER												LAUBHOLZ, AUSGEN. BRETTCHEN FUER BLEI-, KOPIER-, FARBSTIFTE, SCHIEFERGRIFSEL U. ANDERE HOLZGEFASSTE STIFTE, TROPISCHE LAUBHOLZ, AUSGEN. BUCHEN-, PAPPEN-, NUSSBAUMHOLZ												
001 FRANCE		13421	1266	3977	2401	5507	73	.	.	38	159	001 FRANCE		6339	489	1398	2073	2275	21	.	.	16	67	
002 BELG.-LUXBG.		15407	535	12863	2	1575	116	.	.	.	316	002 BELG.-LUXBG.		2292	67	1512	4	548	30	.	.	131		
003 NETHERLANDS		5934	1755	1718	.	.	2420	20	20	1	.	003 PAYS-BAS		1541	463	381	.	682	9	.	6	.		
004 FR GERMANY		10113	.	4925	752	3518	367	118	.	433	.	004 RF ALLEMAGNE		4245	.	1224	527	2167	176	64	.	87		
005 ITALY		5372	3183	1814	98	40	237	005 ITALIE		1232	631	431	86	13	71	.	.	.		
006 UTD. KINGDOM		7815	219	679	56	61	175	.	5585	1040	.	006 ROYAUME-UNI		2363	127	217	29	50	92	.	1373	475		
007 IRELAND		956	109	847	.	.	.	007 IRLANDE		497	46	.	.	.	451	
008 DENMARK		426	329	20	4	.	73	008 DANEMARK		161	90	9	.	53	2	.	.	.		
028 NORWAY		834	122	171	028 NORVEGE		505	59	56	390		
030 SWEDEN		665	214	66	.	21	.	5	.	359	.	030 SUEDEN		630	94	23	11	.	5	.	.	216		
032 FINLAND		855	106	82	.	312	.	.	.	355	.	032 FINLANDE		386	51	26	2	141	.	.	.	166		
036 SWITZERLAND		3326	1414	971	789	144	8	036 SUISSE		1219	442	317	386	63	11	.	.	.		
038 AUSTRIA		2568	878	116	1507	53	14	038 AUTRICHE		1486	365	73	1014	34		
042 SPAIN		4166	649	3415	10	22	22	48	.	.	.	042 ESPAGNE		843	154	635	24	5	20	.	.	.		
048 YUGOSLAVIA		286	.	286	048 YUGOSLAVIE		191	.	191		
056 SOVIET UNION		281	274	7	056 U.R.S.S.		169	193	7		
220 EGYPT		942	.	942	220 EGYPT		209	.	169		
624 IRAQ		174	18	27	128	.	1	624 IRAQ		213	85	7	120	.	1	.	.	.		
624 ISRAEL		176	.	168	.	.	8	624 ISRAEL		176	.	111	.	2		
632 SAUDI ARABIA		751	12	211	.	.	.	129	.	.	.	632 ARABIE SAOUD		424	15	89	.	.	68	.	.	.		
950 STORES.PROV.		967	.	967	950 AVIT.SOUTAGE		353	.	353	252	
1000 WORLD		77252	11156	28637	8827	8183	9008	1799	5605	2871	1166	1000 MONDE		26063	3424	5396	4334	5127	3486	890	1379	1443	584	
1010 INTRA-EC		59459	7397	22019	4804	7652	8583	1412	5605	1512	475	1010 INTRA-CE		18705	1916	3772	2000	4923	3291	649	1379	578	197	
1011 EXTRA-EC		16828	3759	6618	3057	531	425	387	.	1360	691	1011 EXTRA-CE		7004	1508	1624	1981	204	195	241	.	864		
1020 CLASS 1		13029	3434	4909	2621	259	360	138	.	1308	.	1020 CLASSE 1		5230	1204	1167	1647	125	152	120	.	815		
1021 EFTA COUNTR.		8344	2737	1448	2298	218	338	13	.	1292	.	1021 A E L E		3989	1014	502	1404	109	147	16	.	807		
1030 CLASS 2		3478	51	1703	436	272	22	249	.	52	691	1030 CLASSE 2		1541	111	450	333	79	10	121	.	50		
1040 CLASS 3		324	274	7	.	43	1040 CLASSE 3		233	193	7	.	33		

Bestimmung Destination	Mengen										Quantités	Bestimmung Destination	Werte										
	1000 kg												1000 ECU										
Nimex	EUR 10	Deutschland	France	Italia	Niederland	Belg.-Lux.	UK	Ireland	Danmark	Ελλάδα		Nimex	EUR 10	Deutschland	France	Italia	Niederland	Belg.-Lux.	UK	Ireland	Danmark	Ελλάδα	
4407.10 TRAVERSES EN BOIS INJECTEES OU IMPREGNEES												4407.10 BAHNSCHWELLEN AUS HOLZ,IMPRAGNIERT											
002 BELG.-LUXBG.	15454	214	15122		118							002 BELG.-LUXBG.	1006	105	871		30						
003 NETHERLANDS	15779	9450	3401									003 PAYS-BAS	2345	1824	112	2		198	114			95	
004 FR GERMANY	8996		3947	786	602	1921	1012			2051		004 RF ALLEMAGNE	1429		415	725	66	89				134	
030 SWEDEN	3180	2904										030 SUEDE	883	811									72
036 SWITZERLAND	11161	242	9443	1464	12							036 SUISSE	897	48	732	113	4						
038 AUSTRIA	1191	829	346	16								038 AUTRICHE	394	275	118	1							
208 ALGERIA	6963	415	6098	450								208 ALGERIE	2202	116	1923	163							
212 TUNISIA	3898	3858	40									212 TUNISIE	2010	1996									
220 EGYPT	1242		1001				241					220 EGYPTE	335		254			81					
228 MAURITANIA	1985		1985									228 MAURITANIE	615		615								
288 NIGERIA	3977	325	3638					14				288 NIGERIA	1232	90	1140		2						
612 IRAQ	1480	1179		301								612 IRAK	829	734		95							
1000 W O R L D	76333	19556	43360	3061	980	3160	1137			5073	6	1000 M O N D E	14542	6069	6417	1099	136	381	130			302	8
1010 INTRA-EC	40612	9683	20410	830	880	2910	1102			4797	6	1010 INTRA-CE	48229	1932	1408	726	111	299	123			230	8
1011 EXTRA-EC	35720	9873	22950	2231	99	250	35			276	6	1011 EXTRA-CE	9713	4137	5009	372	26	82	7			72	8
1020 CLASS 1	15556	3976	9812	1480	12					276		1020 CLASSE 1	2179	1134	854	115	4						72
1021 EFTA COUNTR.	15534	3976	9790	1480	12					276		1021 A E L E	2175	1134	850	115	4						72
1030 CLASS 2	20104	5897	13077	751	88	250	35				6	1030 CLASSE 2	7529	3003	4150	258	21	82	7				8
1031 ACP (60)	6012	357	5638		17							1031 ACP (60)	1900	130	1767		3						
4407.90 RAILWAY OR TRAMWAY WOODEN SLEEPERS, NEITHER INJECTED NOR IMPREGNATED												4407.90 RAILWAY OR TRAMWAY WOODEN SLEEPERS, NEITHER INJECTED NOR IMPREGNATED											
TRAVERSES EN BOIS NI INJECTEES NI IMPREGNEES												BAHNSCHWELLEN AUS HOLZ,NICHT IMPREGNIERT											
001 FRANCE	576	473		23			72	8				001 FRANCE	187	160		8		15	4				
002 BELG.-LUXBG.	20667	35	19987		638			7				002 BELG.-LUXBG.	3128	10	3010		106						
003 NETHERLANDS	39494	4752	25285	395	1017	1665	7397					003 PAYS-BAS	5741	948	3829	17		246	701				
004 FR GERMANY	11015		8351	1314		175	74				84	004 RF ALLEMAGNE	1769	1509	62	159	22	9					8
005 ITALY	51730	5881	45849									005 ITALIE	9056	965	8091								
006 UTD. KINGDOM	4582		4572						10			006 ROYAUME-UNI	712		711								
007 IRELAND	1753		1664					89				007 IRLANDE	340		333				7				
008 DENMARK	677	33			644							008 DANEMARK	204	11			193						
030 SWEDEN	5161		5161									030 SUEDE	627		627								
036 SWITZERLAND	7284	150	6709	425								036 SUISSE	1221	33	1159	29							
038 AUSTRIA	4761	3577	977		207							038 AUTRICHE	977	622	194		61						
042 SPAIN	3483		3483									042 ESPAGNE	260		260								
208 ALGERIA	7831		7831									208 ALGERIE	1671		1671								
220 EGYPT	9082		9082									220 EGYPTE	1912		1912								
412 MEXICO	416		416									412 MEXIQUE	109		109								
1000 W O R L D	170108	15889	139899	2158	2526	1917	7621	10	88			1000 M O N D E	28143	2934	23540	119	521	286	733	1	9		
1010 INTRA-EC	130495	11175	105707	1732	2300	1912	7575	10	84			1010 INTRA-CE	21139	2095	17483	87	459	283	723	1	8		
1011 EXTRA-EC	39616	4715	34193	426	227	5	46		4			1011 EXTRA-CE	7005	839	6057	31	63	3	11			1	
1020 CLASS 1	20985	3727	16336	425	207							1020 CLASSE 1	2988		2988								
1021 EFTA COUNTR.	17206	3727	12847	425	207							1021 A E L E	2725	655	1980	29	61						
1030 CLASS 2	18090	197	17817	1	20	5	46		4			1030 CLASSE 2	3895	69	3807	2	3	11					1
1040 CLASS 3	831	791	40									1040 CLASSE 3	122	115	7								
4409 HOOPWOOD; SPLIT POLES; PILES, PICKETS AND STAKES, POINTED BUT NOT SAWN LENGTHWISE; CHIPWOOD; DRAWN WOOD; PULPWOOD IN CHIPS OR PARTICLES; WOOD SHAVINGS USED FOR VINEGAR OR LIQUID CLARIFICATION; ROUGHLY TRIMMED WOODEN STICKS, HANDLES ETC.												4409 HOOPWOOD; SPLIT POLES; PILES, PICKETS AND STAKES, POINTED BUT NOT SAWN LENGTHWISE; CHIPWOOD; DRAWN WOOD; PULPWOOD IN CHIPS OR PARTICLES; WOOD SHAVINGS USED FOR VINEGAR OR LIQUID CLARIFICATION; ROUGHLY TRIMMED WOODEN STICKS, HANDLES ETC.											
ECLISSÉS LAMES, RUBANS, FEUILLARDS, ECHALAS FEND. PIEUX, PIQUETS EN BOIS. APPOINT, NON SCIES LONGIT., BOIS FILES, DE TRITUR., COPEAUX P. CLARIF. LIQUIDES, BOIS DEGRESSIS P. CANNES, OUTILS, ETC.												HOLZ F. FASSREIFEN, Z. ZERFASERN, PFAEHLE, U. PLOECKE, GESPALT. OD. GESPIZT, NICHT LGSGESAEGT, HOLZSPAN, DRAHT, SPAENE Z. KLAEREN, HOLZ, NUR GROB BEARBEIT., F. GEHSTOECKE, REGENSCHIRME, WERKZEUGE											
4409.01 DRAWN WOOD												4409.01 DRAWN WOOD											
BOIS FILES												HOLZDRAHT											
204 MOROCCO	282						282					204 MAROC	222					222					
208 ALGERIA	182						182					208 ALGERIE	103					103					
224 SUDAN	278			278								224 SOUDAN	390			390							
288 NIGERIA	282			282								288 NIGERIA	278			278							
628 JORDAN	293			293								628 JORDANIE	407			407							
1000 W O R L D	1822	27	95	1023		643	24	2	8			1000 M O N D E	1766	44	29	1241	1	426	25				
1010 INTRA-EC	74	25	4			17	18	2	8			1010 INTRA-CE	73	42	5	6	1	1	18				
1011 EXTRA-EC	1749	2	92	1023		626	6					1011 EXTRA-CE	1694	2	24	1236		425	7				
1030 CLASS 2	1624			1023		597	4					1030 CLASSE 2	1659		1	1236		417	5				
1031 ACP (60)	562			560			2					1031 ACP (60)	670			668		2					
4409.10 PULPWOOD IN CHIPS OR PARTICLES												4409.10 PULPWOOD IN CHIPS OR PARTICLES											
BOIS DE TRITURATION EN PLAQUETTES OU PARTICULES												HOLZ ZUM ZERFASERN, IN FORM VON PLAETTCHEN OD. SCHNITZELN											
001 FRANCE	18179	26					18153					001 FRANCE	993	5				988					
002 BELG.-LUXBG.	68146	2676	62955			2515						002 BELG.-LUXBG.	2497	267	2173		57						
004 FR GERMANY	34385		15102			1	4245	8990		5967		004 RF ALLEMAGNE	1457		720		1	208	312				216
030 SWEDEN	76971	10	13							61495		030 SUEDE	2738		1							479	2257
032 FINLAND	62125							10238		10635		032 FINLANDE	2540						391		351		1798
036 SWITZERLAND	11569	529	11040									036 SUISSE	561	30	530		1						
1000 W O R L D	276198	3750																					

Januar - Dezember 1982

Export

Janvier - Décembre 1982

Bestimmung Destination	1000 kg										Quantités	Bestimmung Destination	1000 ECU										Valeurs
	Nimexe	EUR 10	Deutschland	France	Italia	Niederland	Belg.-Lux.	UK	Ireland	Danmark			Ελλάδα	Nimexe	EUR 10	Deutschland	France	Italia	Niederland	Belg.-Lux.	UK	Ireland	
4409.10												4409.10											
1021 EFTA COUNTR.	151817	569	11052				10239	26089	103868			1021 A E L E	5905	37	531		1		391	829	4116		
4409.50 WOODEN STICKS, TRIMMED BUT NOT TURNED, BENT OR OTHERWISE WORKED, SUITABLE FOR MANUFACTURE OF WALKING STICKS, UMBRELLA HANDLES, TOOL HANDLES AND THE LIKE												4409.50 WOODEN STICKS, TRIMMED BUT NOT TURNED, BENT OR OTHERWISE WORKED, SUITABLE FOR MANUFACTURE OF WALKING STICKS, UMBRELLA HANDLES, TOOL HANDLES AND THE LIKE											
BOIS SIMPL. DEGRROSSIS OU ARRONDIS, NI TORNES, NI COURBES NI AUTREMENT TRAVAILLES, POUR CANNES, PARAPLUIES, MANCHES D'OUTILS ET SIMIL.												HOLZ NUR GROB ZUGERICHTET ODER ABERUNDET, ABER WEDER GEDREHSELT, GEBOGEN NOCH SONST BEARBEITET, FUER GENSTOECKE, REGENSCHIRMER, WERKZEUGGRIFFE, -STIELE U.DGL.											
216 LIBYA	14			14								216 LIBYE	227			227							
1000 WORLD	404	100	53	92	56	3	59		41			1000 MONDE	643	28	27	417	43	1	112			15	
1010 INTRA-EC	281	85	42	34	56	3	22		39			1010 INTRA-CE	194	20	16	85	43	1	20			9	
1011 EXTRA-EC	121	15	11	57			36		2			1011 EXTRA-CE	451	8	12	332			93			6	
1030 CLASS 2	52		4	29			19					1030 CLASSE 2	322		6	277			39				
4409.90 HOOPWOOD; SPLIT POLES; STAKES ETC. POINTED BUT NOT SAWN LENGTHWISE; CHIPWOOD; WOOD SHAVINGS FOR USE IN VINEGAR MANUFACTURE OR FOR CLARIFYING LIQUIDS												4409.90 HOOPWOOD; SPLIT POLES; STAKES ETC. POINTED BUT NOT SAWN LENGTHWISE; CHIPWOOD; WOOD SHAVINGS FOR USE IN VINEGAR MANUFACTURE OR FOR CLARIFYING LIQUIDS											
ECLISSES, LAMES, RUBANS, FEUILLARDS, ECHALAS FENDUS, PIEUX ET PIQUETS EN BOIS, APPONTES, NON SCIES LONGITUDINALEMENT; COPEAUX DE BOIS POUR VINAIGRERIE, P.CLARIFICATION LIQUIDES												HOLZ FUER FASSREIFEN; HOLZPFAEHLE U. -PFLOECKE, GESPALTEN OD. GESPIZT, NICHT LAENGGESAEGT; HOLZSPAN; HOLZSPAENE ZESSIGHERSTELLUNG ODER ZUM KLAEREN VON FLUESSIGKEITEN											
001 FRANCE	1887	1445		10	134	248	50					001 FRANCE	551	434		17	18	75	7				
002 BELG.-LUXBG.	5553	382	166		5005							002 BELG.-LUXBG.	772	104	45		623						
003 NETHERLANDS	3415	692	16	2		1864	74		767			003 PAYS-BAS	631	184	6	8		262	11			160	
004 FR GERMANY	1915		58	60	309	455	48		985			004 RF ALLEMAGNE	502		25	73	76	104	27			197	
005 ITALY	2002	1947	39		6		10					005 ITALIE	695	691	1				2				
006 UTD. KINGDOM	1774	14	914		239	288		313	6			006 ROYAUME-UNI	649	13	307		98	127		78	26		
007 IRELAND	1588		3		2							007 IRLANDE	257		3		1					253	
032 FINLAND	25328	25					1582					032 FINLANDE	486	13								473	
036 SWITZERLAND	6552	4314	2092	48	1	16	32		49			036 SUISSE	1437	1227	147	44	1	6	4			8	
038 AUSTRIA	641	578	26	19	18							038 AUTRICHE	235	160	26	40	9						
208 ALGERIA	164		164									208 ALGERIE	235		235								
216 LIBYA	34	4		30								216 LIBYE	103	6		97							
1000 WORLD	52121	9489	4140	256	5726	2871	27352	313	1974			1000 MONDE	7101	2958	860	504	836	574	819	78	472		
1010 INTRA-EC	18201	4529	1196	79	5694	2854	1779	313	1757			1010 INTRA-CE	4102	1450	387	117	816	567	303	78	384		
1011 EXTRA-EC	33916	4960	2945	173	32	16	25573		217			1011 EXTRA-CE	2986	1507	473	376	20	6	516			88	
1020 CLASS 1	33089	4933	2573	71	19	16	25337		140			1020 CLASSE 1	2256	1436	195	93	11	6	476			39	
1021 EFTA COUNTR.	32535	4924	2118	67	19	16	25335		56			1021 A E L E	2183	1420	173	84	10	6	476			14	
1030 CLASS 2	787	27	371	93	13		206		77			1030 CLASSE 2	698	71	278	254	9		37			49	
4411 FIBRE BUILDING BOARD OF WOOD OR OTHER VEGETABLE MATERIAL, WHETHER OR NOT BONDED WITH NATURAL OR ARTIFICIAL RESINS OR WITH OTHER ORGANIC BINDERS												4411 FIBRE BUILDING BOARD OF WOOD OR OTHER VEGETABLE MATERIAL, WHETHER OR NOT BONDED WITH NATURAL OR ARTIFICIAL RESINS OR WITH OTHER ORGANIC BINDERS											
PANNEAUX DE FIBRES DE BOIS OU D'AUTRES MATIERES VEGETALES, MEME AGGLOM. AVEC RESINES NATURELLES OU ARTIFIC. OU D'AUTRES LIANTS ORGANIQUES												PLATTEN AUS FASERN VON HOLZ ODER ANDEREN PFLANZL. STOFFEN, AUCH MIT NATUERL. ODER KUENSTL. HARZEN ODER AND. ORGANISCHEN BINDEMITTELN HERGESTELLT											
4411.10 FIBRE BOARD, WEIGHING > 0.9G/CM3 (HARDBOARD) UNWORKED OR SIMPLY SANDED												4411.10 FIBRE BOARD, WEIGHING > 0.9G/CM3 (HARDBOARD) UNWORKED OR SIMPLY SANDED											
PANNEAUX DURS, BRUTS OU SIMPL. PONCES												HARTPLATTEN, ROH ODER NUR GESCHLIFFEN											
001 FRANCE	6753	2425		3011		1041	276					001 FRANCE	2005	679		825		356	145				
002 BELG.-LUXBG.	21689	535	19849		207	898	200					002 BELG.-LUXBG.	3753	159	3153	58	253		130				
003 NETHERLANDS	12935	1152		7147	3182		806		3			003 PAYS-BAS	3511	398	1679	843		189	401			1	
004 FR GERMANY	24175		17754	5511		644	41		159			004 RF ALLEMAGNE	6718		4547	1908	168	11	64			20	
005 ITALY	6483	121	6358				4		66			005 ITALIE	1878	33	1841								
006 UTD. KINGDOM	3178	96	1459	1541	39	40		3				006 ROYAUME-UNI	1119	39	422	628	14	12	4				
007 IRELAND	631	4		2			625					007 IRLANDE	314	2		3			309	4			
008 DENMARK	252	183	10		20		39					008 DANEMARK	101	61	14		6		20				
036 SWITZERLAND	994	720	26	241	1		6					036 SUISSE	371	270	10	86			5				
038 AUSTRIA	714	680		34								038 AUTRICHE	259	202		57							
284 BENIN	274		207	67								284 BENIN	105		80	25							
612 IRAQ	1290	1217	40		18		15					612 IRAK	446	386	38		15			2			
624 ISRAEL	560		556				4					624 ISRAEL	149			147				2			
1000 WORLD	81870	7201	53416	15181	1611	1819	2240	3	399			1000 MONDE	21616	2264	12064	4933	456	584	1156	4	155		
1010 INTRA-EC	76282	4515	52577	13610	1580	1787	2121	3	69			1010 INTRA-CE	19452	1371	11657	4309	436	574	1079	4	22		
1011 EXTRA-EC	5608	2686	839	1571	31	32	119		330			1011 EXTRA-CE	2164	893	406	624	20	10	77			134	
1020 CLASS 1	2237	1401	119	503	1		29		184			1020 CLASSE 1	854	473	87	209			21			64	
1021 EFTA COUNTR.	1879	1401	26	298	1		9		144			1021 A E L E	692	473	10	150			7			52	
1030 CLASS 2	3302	1281	720	1003	30	32	90		146			1030 CLASSE 2	1216	418	319	324	20	10	56			69	
1031 ACP (60)	898	40	521	274	11		20					1031 ACP (60)	373	23	218	107	4	10	11				
4411.20 FIBRE BOARD, WEIGHING > 0.9G/CM3, WORKED												4411.20 FIBRE BOARD, WEIGHING > 0.9G/CM3, WORKED											
PANNEAUX DURS, OUVRES												HARTPLATTEN, BEARBEITET											
001 FRANCE	10243	7792		136	22	1486	807					001 FRANCE	5449	4033		130	12	764	510				
002 BELG.-LUXBG.	8688	5531	2291	25	376		465					002 BELG.-LUXBG.	4471	3016	1057	13	183		202				
003 NETHERLANDS	6795	2434	350	30		3136	845					003 PAYS-BAS	3123	1270	193	15			1363	282			
004 FR GERMANY	6455		452	24	105	4658	1146		70			004 RF ALLEMAGNE	3652		204	23	60		2970	375			
005 ITALY	393	192		201								005 ITALIE	178	90		87							
006 UTD. KINGDOM	9637	2284	3314	309	82	3633		15				006 ROYAUME-UNI	4214	998	1431	182	24	1573		6			
007 IRELAND	2128	312			18	1545						007 IRLANDE	1109	160		3			186				
008 DENMARK	4205	3924					281					008 DANEMARK	2050	1917	1				132				
030 SWEDEN	773	102		1			604		66			030 SUEDE	288	67		3	2		189			27	

Bestimmung Destination	1000 kg									Quantités	Bestimmung Destination	1000 ECU									Valeurs		
	Nimexe	EUR 10	Deutschland	France	Italia	Nederland	Belg.-Lux.	UK	Ireland			Danmark	Ἑλλάδα	Nimexe	EUR 10	Deutschland	France	Italia	Nederland	Belg.-Lux.		UK	Ireland
4411.20											4411.20												
036 SWITZERLAND	2048	1552	68	104	8			316			036 SUISSE	1153	942	40	67	2			102				
038 AUSTRIA	1483	1482			1						038 AUTRICHE	832	829		1	2							
042 SPAIN	149	71	39			37					042 ESPAGNE	117	86	12		17							
612 IRAQ	412	53	101	27				225			612 IRAK	246	30	83	8				120				
616 IRAN	206							206			616 IRAN	125							125				
632 SAUDI ARABIA	312	23	207	77	4			1			632 ARABIE SAOUD	155	10	132	9	2							
1000 WORLD	55229	26027	7189	915	662	14552	5513	15	354	15	2 1000 MONDE	28182	13689	3442	567	315	7476	2509	6	177	1		
1010 INTRA-EC	48578	22485	6607	524	604	14459	3814	15	70	70	2 1010 INTRA-CE	24275	11491	2973	567	283	7430	1708	6	21	1		
1011 EXTRA-EC	6652	3542	582	391	58	94	1699		284	284	2 1011 EXTRA-CE	3909	2198	470	204	33	46	801		156	1		
1020 CLASS 1	4893	3262	141	160	46	41	1004		239	239	1020 CLASSE 1	2738	1980	125	96	23	22	362		130			
1021 EFTA COUNTR.	4508	3155	84	105	9		950		205	205	1021 A E L E	2455	1862	100	73	6		303		111			
1030 CLASS 2	1737	280	441	232	11		695		45	45	2 1030 CLASSE 2	1168	218	344	108	10	22	439		26			
1031 ACP (60)	157	17	17	74	6		15		11	11	1031 ACP (60)	108	12	18	42	7	8	11		10			
4411.41 FIBRE BOARD, WEIGHING > 0.35G/CM3 BUT MAX 0.8G/CM3 (MEDIUM BOARD) UNWORKED OR SIMPLY SANDED											4411.41 FIBRE BOARD, WEIGHING > 0.35G/CM3 BUT MAX 0.8G/CM3 (MEDIUM BOARD) UNWORKED OR SIMPLY SANDED												
PANNEAUX MI-DURS, BRUTS OU SIMPL. PONCES											MITTELHARTPLATTEN, ROH ODER NUR GESCHLIFFEN												
001 FRANCE	1536	29		1470				37			001 FRANCE	496	11		474			11					
002 BELG.-LUXBG.	914	39		699	157			19			002 BELG.-LUXBG.	304	17		238	44		5					
003 NETHERLANDS	1366	1	58	330		640		337			003 PAYS-BAS	456		18	107		226	105					
004 FR GERMANY	4283		110	3923		61		174			004 RF ALLEMAGNE	1542		42	1426		15	57					
006 UTD. KINGDOM	6082	25	5917		38			41		7	006 ROYAUME-UNI	2445	11	2287		13	12					2	
008 DENMARK	499			499							008 DANEMARK	160			160								
009 GREECE	715			715							009 GRECE	224			224								
030 SWEDEN	924	35		713				176			030 SUEDE	309	29		230			50					
036 SWITZERLAND	1534	266		1180				88			036 SUISSE	585	165		391			29					
038 AUSTRIA	343	3		340							038 AUTRICHE	114	2		112								
1000 WORLD	19412	557	6426	10258	195	749	1146		81	81	1000 MONDE	7281	345	2484	3672	57	253	423		47	1		
1010 INTRA-EC	15744	132	6249	7696	195	749	716		7	7	1010 INTRA-CE	5756	65	2395	2751	57	252	189		2	1		
1011 EXTRA-EC	3670	425	178	2563			430		74	74	1011 EXTRA-CE	1523	279	88	922			103		45	1		
1020 CLASS 1	2982	336	3	2287			337		19	19	1020 CLASSE 1	1090	225	3	751			103		8			
1021 EFTA COUNTR.	2857	303		2233			321				1021 A E L E	1027	197		732			98					
1030 CLASS 2	645	65	175	256			93		56	56	1030 CLASSE 2	394	41	85	146			86			36		
1031 ACP (60)	234	51	95	44			44				1031 ACP (60)	131	34	46	14			37					
4411.49 FIBRE BOARD, WEIGHING > 0.35G/CM3 BUT MAX 0.8G/CM3, WORKED											4411.49 FIBRE BOARD, WEIGHING > 0.35G/CM3 BUT MAX 0.8G/CM3, WORKED												
PANNEAUX MI-DURS, OUVRES											MITTELHARTPLATTEN, BEARBEITET												
001 FRANCE	229	34		175		20					001 FRANCE	155	45		102		8						
003 NETHERLANDS	748		10	406		296		33		3	003 PAYS-BAS	265		5	110		119	27					
004 FR GERMANY	724		49	638		34				3	004 RF ALLEMAGNE	356		56	285		12				4		
006 UTD. KINGDOM	1540		1411	40		20				69	006 ROYAUME-UNI	730		574	72		8				76		
036 SWITZERLAND	188	50		138							036 SUISSE	147	15	1	127			7			4		
216 LIBYA	89			81							216 LIBYE	102			95								
612 IRAQ	81	2	1	10				59			612 IRAK	102	1	9	41		5	46					
632 SAUDI ARABIA	177	24		148							632 ARABIE SAOUD	171	3	20				148					
1000 WORLD	4409	116	1679	1597	24	381	504		108	108	1000 MONDE	2528	80	795	914	13	152	455		119	1		
1010 INTRA-EC	3369	50	1499	1285	16	369	75		75	75	1010 INTRA-CE	1591	56	653	597	9	147	46		83	1		
1011 EXTRA-EC	1040	67	180	310	9	12	429		33	33	1011 EXTRA-CE	930	25	142	309	4	5	409		36	1		
1020 CLASS 1	273	60	2	159			23		29	29	1020 CLASSE 1	221	21	5	135			27			33		
1021 EFTA COUNTR.	227	60	2	139			26		26	26	1021 A E L E	186	21	5	128			32			32		
1030 CLASS 2	761	7	178	144		12	407		4	4	1030 CLASSE 2	695	4	136	162	4	5	382			2		
4411.91 FIBRE BOARD, WEIGHING MAX 0.35G/CM3 (SOFTBOARD), UNWORKED OR SIMPLY SANDED											4411.91 FIBRE BOARD, WEIGHING MAX 0.35G/CM3 (SOFTBOARD), UNWORKED OR SIMPLY SANDED												
PANNEAUX TENDRES, BRUTS OU SIMPL. PONCES											PLATTEN MIT EINEM GEWICHT VON MAX. 0,35 G/CM3, ROH ODER NUR GESCHLIFFEN												
001 FRANCE	1163	1031				132					001 FRANCE	492	449		1		42						
002 BELG.-LUXBG.	1223	49	1170		4						002 BELG.-LUXBG.	475	25	446		4							
003 NETHERLANDS	885	563	65			257					003 PAYS-BAS	360	243	24			93						
004 FR GERMANY	2425		2081	7	133	170		24		10	004 RF ALLEMAGNE	833		729	3	50	38						
005 ITALY	278	272	6								005 ITALIE	124	122	2							6		
006 UTD. KINGDOM	1749	73	1326		187	157				6	006 ROYAUME-UNI	629	54	462		58	49				6		
612 IRAQ	210	122			2		84				612 IRAK	151	56			2		91					
632 SAUDI ARABIA	269	4	255				10				632 ARABIE SAOUD	152	1	137			14						
1000 WORLD	8900	2242	5183	36	371	717	300		51	51	1000 MONDE	3557	1018	1932	22	135	223	194		33	1		
1010 INTRA-EC	7785	1988	4648	7	327	715	84		16	16	1010 INTRA-CE	2955	894	1664	5	113	222	45		12	1		
1011 EXTRA-EC	1115	254	535	29	44	2	216		35	35	1011 EXTRA-CE	605	124	268	17	22	2	150		22	1		
1020 CLASS 1	241	120	21		34		27		27	27	1020 CLASSE 1	136	83	11		19		25			18		
1030 CLASS 2	874	134	515	29	5		182				1030 CLASSE 2	469	61	257	17	3	2	125			4		
1031 ACP (60)	289	8	244	29			5		3	3	1031 ACP (60)	132	4	101	16			9			2		
4411.99 FIBRE BOARD, WEIGHING MAX 0.35G/CM3, WORKED											4411.99 FIBRE BOARD, WEIGHING MAX 0.35G/CM3, WORKED												
PANNEAUX TENDRES, OUVRES											PLATTEN MIT EINEM GEWICHT VON MAX. 0,35 G/CM3, BEARBEITET												
001 FRANCE	978	55		95	2	656	170				001 FRANCE	781	60		169		416	136					
002 BELG.-LUXBG.	541	75	328		119		19				002 BELG.-LUXBG.	436	37	234		145		20					
003 NETHERLANDS	1337	318	45	43		892																	

Januar - Dezember 1982

Export

Janvier - Décembre 1982

Bestimmung Destination	1000 kg									Quantités	Bestimmung Destination	1000 ECU									Valeurs		
	Nimexe	EUR 10	Deutschland	France	Italia	Niederland	Belg.-Lux.	UK	Ireland			Danmark	Ελλάδα	Nimexe	EUR 10	Deutschland	France	Italia	Niederland	Belg.-Lux.		UK	Ireland
4411.99											4411.99												
006 UTD. KINGDOM		1461	586	24	76	301	448		23	3	006 ROYAUME-UNI		1041	489	25	244	98			17		3	
030 SWEDEN		528	495		7					22	030 SUÈDE		476	438		25				4		9	
036 SWITZERLAND		337	373	21	198					9	036 SUISSE		222	31	27	133						12	
042 SPAIN		790	772			18					042 ESPAGNE		711	701	1	3							
612 IRAQ		277	91		46					23	612 IRAK		445	83		239				21		102	
632 SAUDI ARABIA		610	75	191	5					298	632 ARABIE SAOUD		422	48	113	40						168	
800 AUSTRALIA		205			1					204	800 AUSTRALIE		124			1						123	
1000 WORLD		13229	2632	4285	738	1545	2516	1378	23	112	1000 MONDE		9460	2126	3537	1105	655	960	965	17	95		
1010 INTRA-EC		9684	1118	3850	307	1517	2475	371	23	23	1010 INTRA-CE		6356	801	3150	519	642	931	284	17	12		
1011 EXTRA-EC		3541	1514	435	426	27	41	1008		90	1011 EXTRA-CE		3089	1325	387	570	13	29	682		83		
1020 CLASS 1		2147	1335	147	212	27		378		48	1020 CLASSE 1		1755	1181	122	177	11		234		30		
1021 EFTA COUNTR.		377	556	85	207	8		85		46	1021 A E L E		766	474	73	158	3		30		28		
1030 CLASS 2		1359	179	273	195	1		629		41	1030 CLASSE 2		1282	144	248	358	2	29	448		53		
1031 ACP (60)		98	9	22	26			24			1031 ACP (60)		102	9	34	18	1	8	32				
4412 WOOD WOOL AND WOOD FLOUR											4412 WOOD WOOL AND WOOD FLOUR												
LAINE DE BOIS; FARINE DE BOIS											HOLZWOLLE; HOLZMEHL												
4412.10 WOOD WOOL											4412.10 WOOD WOOL												
LAINE DE BOIS											HOLZWOLLE												
003 NETHERLANDS		1662	1472				187	3			003 PAYS-BAS		419	375				33	11				
006 UTD. KINGDOM		476	3	469					4		006 ROYAUME-UNI		313	4	308						1		
632 SAUDI ARABIA		115								115	632 ARABIE SAOUD		112		3						109		
1000 WORLD		3019	1762	619	18	109	283	217	4	7	1000 MONDE		1156	486	357	11	19	49	230	1	3		
1010 INTRA-EC		2816	1606	588	4	72	283	60	4	1	1010 INTRA-CE		909	425	338	9	49	80	1	1			
1011 EXTRA-EC		402	156	32	14	37		157		6	1011 EXTRA-CE		248	61	19	6	10	150		2			
1020 CLASS 1		261	152	30		37		36		6	1020 CLASSE 1		122	59	15	10		36		2			
1030 CLASS 2		141	4	2	14			121			1030 CLASSE 2		125	1	4	6			114				
4412.30 WOOD FLOUR											4412.30 WOOD FLOUR												
FARINE DE BOIS											HOLZMEHL												
001 FRANCE		746	511		2	28	138	67			001 FRANCE		185	116		1	10	35	23				
002 BELG.-LUXBG.		2172	1135	989	5	43					002 BELG.-LUXBG.		305	153	140	1	11						
003 NETHERLANDS		9528	8723	762			17			26	003 PAYS-BAS		1357	1253	96			3				5	
005 ITALY		4324	1855	2449				20			005 ITALIE		697	314	372				11				
008 DENMARK		739	739								008 DANEMARK		138	138									
028 NORWAY		603	65							538	028 NORVEGE		108	12								96	
030 SWEDEN		923	657							265	030 SUÈDE		170	104		1						65	
036 SWITZERLAND		1559	1357	63	139						036 SUISSE		259	210		42							
042 SPAIN		1993	95	1287							042 ESPAGNE		214	17	181							16	
046 YUGOSLAVIA		789	789							11	046 YOUGOSLAVIE		141	141									
062 CZECHOSLOVAK		1162	1162								062 TCHÉCOSLOVAQ		128	128									
302 CAMEROON		232									302 CAMEROUN		102									102	
1000 WORLD		27924	18677	6125	496	75	190	1353	1008	1008	1000 MONDE		4763	2942	926	162	24	44	469	196			
1010 INTRA-EC		18572	13554	4545	42	72	173	95		91	1010 INTRA-CE		2881	2094	668	8	21	42	37		11		
1011 EXTRA-EC		9354	5123	1580	455	4	16	1258		918	1011 EXTRA-CE		1882	848	258	154	3	2	432		185		
1020 CLASS 1		6193	3548	1357	160			216		902	1020 CLASSE 1		1126	614	191	50			89		182		
1021 EFTA COUNTR.		3758	2577	69	145			65		902	1021 A E L E		677	424	8	45			18		182		
1030 CLASS 2		1793	198	223	294	4	16	1042		16	1030 CLASSE 2		577	55	67	104	3	2	343		3		
1031 ACP (60)		633		11	78			544			1031 ACP (60)		242		4	13			225				
1040 CLASS 3		1377	1377								1040 CLASSE 3		179	179									
4413 WOOD (INCLUDING BLOCKS, STRIPS AND FRIEZES FOR PARQUET OR WOOD BLOCK FLOORING, NOT ASSEMBLED), PLANED, TONGUED, GROOVED, REBATED, CHAMFERED, V-JOINTED, CENTRE V-JOINTED, BEADED, CENTRE-BEADED OR THE LIKE, BUT NOT FURTHER MANUFACTURED											4413 WOOD (INCLUDING BLOCKS, STRIPS AND FRIEZES FOR PARQUET OR WOOD BLOCK FLOORING, NOT ASSEMBLED), PLANED, TONGUED, GROOVED, REBATED, CHAMFERED, V-JOINTED, CENTRE V-JOINTED, BEADED, CENTRE-BEADED OR THE LIKE, BUT NOT FURTHER MANUFACTURED												
BOIS RABOTES, RAINES, BOUVETES, LANGUETES, FEUILLURES, CHANFREINES OU SIMIL.											HOLZ, GEHOBELT, GENUTET, GEFEDERT, GEKEHLT, GEFALZT, ABGESCHRAEGT ODER AEHNL. BEARBEITET												
4413.10 BLOCKS, STRIPS AND FRIEZES FOR PARQUET OR WOOD BLOCK FLOORING, NOT ASSEMBLED											4413.10 BLOCKS, STRIPS AND FRIEZES FOR PARQUET OR WOOD BLOCK FLOORING, NOT ASSEMBLED												
LANES ET FRISSE POUR PAQUETS, NON ASSEMBLEES											STABE UND FRIESE FUER PARKETT, NICHT ZUSAMMENGESSETZT												
001 FRANCE		321	48		168	2	82	3			001 FRANCE		186	50		36	6	69				25	
002 BELG.-LUXBG.		5645	199	5245	24	174					002 BELG.-LUXBG.		5241	244	4631	24	340						
003 NETHERLANDS		5681	424	3685	25		1343	53		151	003 PAYS-BAS		3901	443	1993	3	1288				29	145	
004 FR GERMANY		2458		2325	57	60	8	5		3	004 RF ALLEMAGNE		1598		1443	71	59	12	9			4	
005 ITALY		2372	84	2271				17			005 ITALIE		1972	151	1807				14				
006 UTD. KINGDOM		116		38		45	4				006 ROYAUME-UNI		124		41		37	21			25		
007 IRELAND		76		30				46		29	007 IRLANDE		110		39				71				
030 SWEDEN		157		13		17				127	030 SUÈDE		158		4		31					122	
036 SWITZERLAND		535	145	245	82						036 SUISSE		563	134	253	126						50	
038 AUSTRIA		214	81	128	5						038 AUTRICHE		225	106	112	7							
042 SPAIN		2519		2519							042 ESPAGNE		1595		1593								
1000 WORLD		20635	1086	16756	411	321	1445	201	29	290	1000 MONDE		16387	1235	12193	373	510	1401	264	25	292		
1010 INTRA-EC		16719	758	13614	279	299	1437	128	29	154	1010 INTRA-CE		13204	889	9962	156	465	1390	143	25	149		
1011 EXTRA-EC		3911	328	3141	128	22	8	74		135	1011 EXTRA-CE		3180	346	2231	21							

Bestimmung Destination	Mengen									Quantités		Bestimmung Destination	Werte									1000 ECU		Valeurs	
	Nimexe	EUR 10	Deutschland	France	Italia	Nederland	Belg.-Lux.	UK	Ireland	Danmark	Ελλάδα		Nimexe	EUR 10	Deutschland	France	Italia	Nederland	Belg.-Lux.	UK	Ireland	Danmark	Ελλάδα		
4113.10												4113.10													
1030 CLASS 2		265	31	124	23	3	6	65		1	12	1030 CLASSE 2		421	63	183	26	9	9	107		5	19		
4113.30 CONIFEROUS WOOD, PLANED, TONGUED, GROOVED, REBATED, CHAMFERED, V- OR CENTRE JOINTED OR BEADED ETC., BUT NOT FURTHER MANUFACTURED												4113.30 CONIFEROUS WOOD, PLANED, TONGUED, GROOVED, REBATED, CHAMFERED, V- OR CENTRE JOINTED OR BEADED ETC., BUT NOT FURTHER MANUFACTURED													
BOIS DE CONIFERES,RABOTES,RAINES,BOUVETES,LANGUETES,FEUILLURES,CHANFREINES OU SIMIL.,SF LAMES ET FRISES POUR PARQUETS												NADELHOLZ,GEHOBELT,GENUTET,GEFEDERT,GEKEHLT,GEFALZT,ABGESCHRAEGT OD.AEHNL.BEARB.,AUSGEN.STAEBE U.FRIESE FUER PARKETT													
001 FRANCE		19305	7430		12	443	11218	39		163		001 FRANCE		9908	4106		13	308	5382	21		78			
002 BELG.-LUXBG.		7473	1671	138		5504		5		155		002 BELG.-LUXBG.		5279	1331	144		3686	2		116				
003 NETHERLANDS		1571	601	218			321			431		003 PAYS-BAS		901	497	69			203			132			
004 FR GERMANY		4760		153	3	1006	181	2		3415		004 RF ALLEMAGNE		2597		82	4	668	109	2		1732			
005 ITALY		1645	1402	202				36		5		005 ITALIE		982	846	95				37		4			
006 UTD. KINGDOM		853	124	19	1	112	310			13		006 ROYAUME-UNI		623	74	9	1	79	302		151	7			
025 FAROE ISLES		318								318		025 ILES FEROE		192									192		
028 NORWAY		1658								1658		028 NORVEGE		439									439		
036 SWITZERLAND		12704	10850	233	1346	141				134		036 SUISSE		10044	8349	235	1291	74				95			
038 AUSTRIA		5345	5191		122	1		2		29		038 AUTRICHE		3687	3604		61		2			20			
204 MOROCCO		216		216								204 MAROC		122		122									
288 NIGERIA		122		8		7			107			288 NIGERIA		112		5			2		105				
390 SOUTH AFRICA		129	129									390 AFR. DU SUD		203	203										
406 GREENLAND		1321								1321		406 GROENLAND		536									536		
612 IRAQ		278	267		2					9		612 IRAK		129	59		67						3		
632 SAUDI ARABIA		143	68	15	16			13				632 ARABIE SAOUD		119	57	15	4			9					
1000 WORLD		58921	27955	1404	1588	7425	12060	404	274	7811		1000 MONDE		36593	19330	901	1504	4973	6029	279	151	3426			
1010 INTRA-EC		35789	11283	730	15	7086	12031	185	274	4185		1010 INTRA-CE		20412	8908	398	17	4766	5996	102	151	2074			
1011 EXTRA-EC		23112	16672	673	1554	339	29	219		3626		1011 EXTRA-CE		16165	12422	503	1471	207	33	177		1352			
1020 CLASS 1		20375	16240	254	1468	183	2	63		2165		1020 CLASSE 1		14734	12226	248	1353	94	2	45		766			
1021 EFTA COUNTR.		19838	16106	233	1467	183	2			1847		1021 A E L E		14274	12017	235	1352	93	2			575			
1030 CLASS 2		2724	430	419	86	156	27	156		1450		1030 CLASSE 2		1419	195	255	119	112	30	132		576			
1031 ACP (60)		181	24	8		7	13	113		16		1031 ACP (60)		166	31	6		2	11	107		9			
4413.50 NON-CONIFEROUS WOOD, PLANED, TONGUED, GROOVED, REBATED, CHAMFERED, V- OR CENTRE JOINTED OR BEADED ETC., BUT NOT FURTHER MANUFACTURED												4413.50 NON-CONIFEROUS WOOD, PLANED, TONGUED, GROOVED, REBATED, CHAMFERED, V- OR CENTRE JOINTED OR BEADED ETC., BUT NOT FURTHER MANUFACTURED													
BOIS FEUILLUS,RABOTES,RAINES,BOUVETES,LANGUETES,FEUILLURES, CHANFREINES OU SIMIL.,SF LAMES ET FRISES POUR PARQUETS												LAUBHOLZ,GEHOBELT,GENUTET,GEFEDERT,GEKEHLT,GEFALZT,ABGESCHRAEGT OD.AEHNL.BEARB.,AUSGEN.STAEBE U.FRIESE FUER PARKETT													
001 FRANCE		1350	95		22	190	1012	31				001 FRANCE		1332	98		52	126	1038	18					
002 BELG.-LUXBG.		4992	328	3448	1	1203		12				002 BELG.-LUXBG.		5429	328	4011	8	1080		2					
003 NETHERLANDS		1414	433	314	5		641	21				003 PAYS-BAS		778	193	246	15		306	18					
004 FR GERMANY		2790		1068	119	1386	40	135		42		004 RF ALLEMAGNE		3589		2363	276	792	31	102		25			
005 ITALY		199	35	134				30				005 ITALIE		185	35	116				34					
006 UTD. KINGDOM		287	1	2	22	157	9		96			006 ROYAUME-UNI		2340	3	9	31	119	10		58				
008 DENMARK		507	35	36		424	1	11				008 DANEMARK		214	28	16		155	3	12					
030 SWEDEN		175	40			17		2				030 SUEDE		176	57			7		4		1	93		
036 SWITZERLAND		786	271	77	322	116				19		036 SUISSE		726	259	51	248	168							
038 AUSTRIA		712	496		168	1	47					038 AUTRICHE		826	654		141	2	29						
042 SPAIN		292		189	15			88				042 ESPAGNE		626		481	52			93					
216 LIBYA		72	4	35		33						216 LIBYE		340	11	313		16							
612 IRAQ		32	31									612 IRAK		130	126					4					
632 SAUDI ARABIA		300	8	14	7	78	1	192				632 ARABIE SAOUD		322	33	7	20	51	2	209					
1000 WORLD		14949	1866	5430	732	3765	1755	1003	96	204		98 1000 MONDE		15833	1931	7798	977	2599	1423	803	59	169	74		
1010 INTRA-EC		11682	927	5006	183	3386	1703	339	96	42		1010 INTRA-CE		11918	687	6774	440	2291	1388	255	58	25			
1011 EXTRA-EC		3247	938	424	530	379	52	664		162		98 1011 EXTRA-CE		3906	1244	1025	527	308	35	548	1	144	74		
1020 CLASS 1		2360	888	304	518	151	47	227		127		98 1020 CLASSE 1		22739	1060	583	487	188	29	197	1	120	74		
1021 EFTA COUNTR.		1880	863	77	490	151	47	39		115		98 1021 A E L E		1890	1020	51	389	187	29	29	1	110	74		
1030 CLASS 2		883	49	117	12	228	5	437		35		1030 CLASSE 2		1160	181	437	40	120	6	352		24			
1031 ACP (60)		137	1	8	3	61	4	60				1031 ACP (60)		111	1	15	18	25	4	48					
4414 WOOD SAWN LENGTHWISE, SLICED OR PEELD BUT NOT FURTHER PREPARED, OF A THICKNESS NOT EXCEEDING 5 MM; VENEER SHEETS AND SHEETS FOR PLYWOOD, OF A THICKNESS NOT EXCEEDING 5 MM												4414 WOOD SAWN LENGTHWISE, SLICED OR PEELD BUT NOT FURTHER PREPARED, OF A THICKNESS NOT EXCEEDING 5 MM; VENEER SHEETS AND SHEETS FOR PLYWOOD, OF A THICKNESS NOT EXCEEDING 5 MM													
BOIS SIMPLEMENT SCIES LONGITUDINALEMENT, TRANCHES OU DEROULES, EPAISSEUR MAX. 5 MM; FEUILLES DE PLACAGE ET BOIS POUR CONTRE-PLAQUES, MAX. 5 MM												HOLZ, LAENGSSESAGET, GEMESSERT ODER GESCHAELT, NICHT WEITERBEARBEITET, BIS 5 MM DICK; FURNIERBLAETTER UND HOLZ FUER SPERRHOLZ, BIS 5 MM DICK													
4414.30 SMALL BOARDS OF THICKNESS MAX 5MM FOR THE MANUFACTURE OF PENCILS												4414.30 SMALL BOARDS OF THICKNESS MAX 5MM FOR THE MANUFACTURE OF PENCILS													
PLANCHETTES POUR CRAYONS												BRETTCHEN FUER BLEI-, KOPIER-, FARBSTIFTE, SCHIEFERGRIFSEL UND ANDERE HOLZGEFASSTE STIFTE													
004 FR GERMANY		88			88							004 RF ALLEMAGNE		228			228								
1000 WORLD		186		1	168	5	12					1000 MONDE		414	1	3	403	1	6						
1010 INTRA-EC		166			149	5	12					1010 INTRA-CE		335		2	326	1	6						
1011 EXTRA-EC		20		1	19							1011 EXTRA-CE		79		1	77								
4414.51 TROPICAL HARDWOOD, SAWN LENGTHWISE, SLICED OR PEELD, OF THICKNESS MAX IMM												4414.51 TROPICAL HARDWOOD, SAWN LENGTHWISE, SLICED OR PEELD, OF THICKNESS MAX IMM													
BOIS TROPICAUX DE FEUILLUS, EPAISSEUR MAX. 1 MM												TROPISCHES LAUBHOLZ, DICKE BIS 1 MM													
001 FRANCE		1770	628		53	23	993	16		57		001 FRANCE		3137	1082		125	34	1640	52		204			
002 BELG.-LUXBG.		1667	654	489		487		13		24		002 BELG.-LUXBG.		2561	1118	554		781		48		60			
003 NETHERLANDS																									

Januar - Dezember 1982

Export

Janvier - Décembre 1982

Bestimmung Destination	1000 kg										Quantités	Bestimmung Destination	1000 ECU										Valeurs	
	Nimex	EUR 10	Deutschland	France	Italia	Niederland	Belg.-Lux.	UK	Ireland	Danmark			Ελλάδα	Nimex	EUR 10	Deutschland	France	Italia	Niederland	Belg.-Lux.	UK	Ireland		Danmark
414.51												414.51												
007 IRELAND		570	198			137	24	210		1		007 IRLANDE	1154	341			231	33	542			7		
008 DENMARK		2697	1990	211	12	80	346	48				008 DANEMARK	4756	3630	250	20	139	622	79		16			
009 GREECE		124	8				113	3				009 GRECE	260	22		3		224	11					
024 ICELAND		148	17			1		124		6		024 ISLANDE	519	73			3	423				20		
028 NORWAY		1015	596			67	186	2	164			028 NORVEGE	2376	1491			122	335	7			421		
030 SWEDEN		826	450	79			94	9	194			030 SUEDE	1515	811	135			146	29			394		
032 FINLAND		284	153	41			25		62			032 FINLANDE	610	336	89			63				122		
036 SWITZERLAND		715	647	15	28		25					036 SUISSE	1485	1265	70	106		44						
038 AUSTRIA		1516	891	293	40	35	248		9			038 AUTRICHE	3299	1764	860	67	67	522				19		
040 PORTUGAL		151	1				150					040 PORTUGAL	232	13				219						
042 SPAIN		111	46		52				13			042 ESPAGNE	403	195	1	168						39		
048 YUGOSLAVIA		1151	412		710			29				048 YOUGOSLAVIE	2273	729		1471			73					
058 GERMAN DEM.R		109					98		11			058 RD.ALLEMANDE	512					458				54		
064 HUNGARY		74	36	37			1					064 HONGRIE	157	76	79			2						
204 MOROCCO		159		131			24	4				204 MAROC	273		232			29	12					
208 ALGERIA		421					421					208 ALGERIE	1846					1846						
212 TUNISIA		156	3	5	10		138					212 TUNISIE	424	14	8	31		371						
220 EGYPT		526	47	344	9	13	70					220 EGYPT	739	93	417	16	18	115	64				16	
288 NIGERIA		60	13				47	36				288 NIGERIA	247	56				191						
314 GABON		116		79			37	51				314 GABON	281		195		1	85	191					
390 SOUTH AFRICA		187	55				81	51				390 AFR. DU SUD	340	106				86	148					
400 USA		854	161	495	7	4	122	29				400 ETATS-UNIS	3286	1073	1467	32	20	354	218			122		
404 CANADA		56	20	9			2	12		36		404 CANADA	284	83	46			5	55			95		
484 VENEZUELA		289	83				59	147				484 VENEZUELA	545	118			107	320						
600 CYPRIUS		433	108				39	209				600 CHYPRE	826	206			70	388	157				5	
604 LEBANON		107	71	16			20					604 LIBAN	313	271	19			23						
608 SYRIA		66	12	1			1					608 SYRIE	175	130	11	1		1	32					
616 IRAN		175	175									616 IRAN	381	381										
624 ISRAEL		115	64	3	1	3	26	17		1		624 ISRAEL	224	112	12	3	4	60	30			3		
636 KUWAIT		58	25				2			31		636 KOWEIT	166	88				9				69		
732 JAPAN		60	39	16				5				732 JAPON	231	163	47				21					
800 AUSTRALIA		158	70	10			61	16		1		800 AUSTRALIE	370	172	36			130	30			2		
804 NEW ZEALAND		434	116				13	2				804 NOUV.ZELANDE	1118	309			770	34	5					
1000 WORLD	29352	11629	5098	971	1790	7581	1042	54	1178	9	1000 MONDE	63808	23766	12488	2163	3258	16043	2829	74	3166	21			
1010 INTRA-EC	18489	7063	3464	113	1265	5495	378	54	637	9	1010 INTRA-CE	37446	13081	8630	268	2071	10632	877	74	1803				
1011 EXTRA-EC	10855	4536	1635	858	525	2086	665		541	9	1011 EXTRA-CE	26361	10675	3857	1895	1187	5411	1952		1363		21		
1020 CLASS 1	7693	3675	957	837	409	1012	305		498	9	1020 CLASSE 1	18407	8583	2752	1844	982	1944	1067		1235				
1021 EFTA COUNTR.	4658	2756	428	68	103	731	136		436	9	1021 A E L E	10037	5753	1155	173	192	1329	458		977				
1030 CLASS 2	2960	806	641	21	116	975	360		32	9	1030 CLASSE 2	7206	1938	1025	51	205	3007	885		74		21		
1031 ACP (60)	210	24	87		1	37	61				1031 ACP (60)	618	87	211		3	85	232						
1040 CLASS 3	202	55	37			99			11		1040 CLASSE 3	747	154	79			460					54		
414.55 TROPICAL HARDWOOD, SAWN LENGTHWISE, SLICED OR PEELD, OF THICKNESS > 1 MM											414.55 TROPICAL HARDWOOD, SAWN LENGTHWISE, SLICED OR PEELD, OF THICKNESS > 1 MM													
BOIS TROPICAUX DE FEUILLUS, EPAISSEUR > 1 MM											TROPISCHES LAUBHOLZ, DICKE UEBER 1 MM													
001 FRANCE		755	116		50		564	25				001 FRANCE	842	128		67		525	121			1		
002 BELG.-LUXBG.		209	44	137		28						002 BELG.-LUXBG.	218	106	86		26	74			6	3		
003 NETHERLANDS		160	41	38			79		1			003 PAYS-BAS	195	75	37			172						
004 FR GERMANY		640		108	80	239	213					004 RF ALLEMAGNE	847	159		190	326	14						
005 ITALY		128	63	38			19		3			005 ITALIE	171	51				14						
006 UTD. KINGDOM		1118	80	884	19	68	19		9	39		006 ROYAUME-UNI	707	140	381	33	68	19			13	53		
008 DENMARK		1170	694	392	6	17	61					008 DANEMARK	1342	923	245	14	26	134						
028 NORWAY		115	50		20	2			43			028 NORVEGE	238	89		38	3					108		
030 SWEDEN		768	280	127					1	360		030 SUEDE	927	388	103						3	433		
032 FINLAND		76	55	9					12			032 FINLANDE	161	89	34							38		
036 SWITZERLAND		239	218				20					036 SUISSE	316	293		4		19						
038 AUSTRIA		156	89	2		65						038 AUTRICHE	288	115	20	153								
042 SPAIN		269	1	25	77			166				042 ESPAGNE	412		12	339			61					
208 ALGERIA		208	175				175					208 ALGERIE	129											
212 TUNISIA		34		1	23		10					212 TUNISIE	176		2	136		129						
400 USA		75	1	28		8		33		4		400 ETATS-UNIS	230	3	90	7	20	82				28		
1000 WORLD	6402	1755	1888	426	375	1180	299	11	464	4	1000 MONDE	7830	2515	1366	1149	496	1163	434	22	682	3			
1010 INTRA-EC	4190	1038	1597	155	353	954	38	10	45	4	1010 INTRA-CE	4341	1447	959	305	451	939	146	19	75				
1011 EXTRA-EC	2211	717	291	270	22	226	261	1	419	4	1011 EXTRA-CE	3489	1068	407	844	46	224	287	3	607		3		
1020 CLASS 1	1741	695	190	189	22	20	205	1	419	4	1020 CLASSE 1	2672	982	258	602	46	19	155	3	607				
1021 EFTA COUNTR.	1361	692	138	89	6	20	6		415	4	1021 A E L E	1954	974	157	214	8	19	155	3	579				
1030 CLASS 2	422	19	100	37		206	56				1030 CLASSE 2	722	80	147	155		205	132				3		
414.61 WOOD SAWN LENGTHWISE, SLICED OR PEELD, OTHER THAN BOARDS FOR PENCILS OR TROPICAL HARDWOOD, VENEER SHEETS AND SHEETS FOR PLYWOOD, ALL OF THICKNESS MAX IMM											414.61 WOOD SAWN LENGTHWISE, SLICED OR PEELD, OTHER THAN BOARDS FOR PENCILS OR TROPICAL HARDWOOD, VENEER SHEETS AND SHEETS FOR PLYWOOD, ALL OF THICKNESS MAX IMM													
BOIS, FEUILLES DE PLACAGE, BOIS P.CONTRE-PLAQUES, EPAISSEUR MAX. 1MM, SF PLANCHETTES POUR CRAYONS ET BOIS TROPICAUX DE FEUILLUS											HOLZ, FURNIERBLAETTER, SPERRHOLZ, DICKE BIS 1MM, AUSGEN. BRETTCHEN FUER BLEI, KOPIER-, FARBSTIFTE USW. U. TROPISCHES LAUBHOLZ													
001 FRANCE		2587	1134		297	28	1081	42		5		001 FRANCE	6552	2881	1715	765	47	2659	182			18		
002 BELG.-LUXBG.		3928	2451	1147	36	237	20		37			002 BELG.-LUXBG.	6168	3766	1111	430	430	70				76		
003 NETHERLANDS		2737	780	295			1660	2				003 PAYS-BAS	7350	2367	826			4150	7					
004 FR GERMANY		8230		3905	1296	525	2315	21	7	161		004 RF ALLEMAGNE	27079		15902	3428	1908	5411	82	12	336			
005 ITALY		2607	1862	686																				

Bestimmung Destination	1000 kg										Quantités Ελληνικά	Bestimmung Destination	1000 ECU										Valeurs Ελληνικά
	Nimex	EUR 10	Deutschland	France	Italia	Niederland	Belg.-Lux.	UK	Ireland	Danmark			Nimex	EUR 10	Deutschland	France	Italia	Niederland	Belg.-Lux.	UK	Ireland	Danmark	
4414.61												4414.61											
024 ICELAND		112	87			8				17		024 ISLANDE	368	282			18				68		
028 NORWAY		661	453	41					15	152		028 NORVEGE	2251	1548	161			52			490		
030 SWEDEN		1875	1175	359	38				3	300		030 SUEDE	4759	2856	1010	74			9		810		
032 FINLAND		461	348	27	27					46		032 FINLANDE	1636	1342	97	61			63		73		
036 SWITZERLAND		1396	1174	94	88					1		036 SUISSE	6186	4903	620	509			134				
038 AUSTRIA		3016	2291	129	270	74				249		038 AUTRICHE	10425	8261	593	593	231		736				
040 PORTUGAL		88	1	5	4					15		040 PORTUGAL	175	8	25				88				
042 SPAIN		682	462	76	76					68		042 ESPAGNE	1989	1858	198	249			37				
048 YUGOSLAVIA		2641	488		2153							048 YUGOSLAVIE	7279	1348		5931			184				
056 SOVIET UNION		70	70									056 U.R.S.S.	324	324									
062 CZECHOSLOVAK		79	79									062 TCHECOSLOVAK	870	870									
064 HUNGARY		518	138	237	127					16		064 HONGRIE	1395	378	668	320			29				
066 ROMANIA		20	18			1				1		066 ROUMANIE	105	82			16		7				
204 MOROCCO		100		16	41							204 MAROC	179	16	28	125					26		
212 TUNISIA		208			169							212 TUNISIE	531	16		405			108				
220 EGYPT		793	190	17	471					83		220 EGYPT	1302	384	34	689			150	45			
382 ZIMBABWE		59	59							32		382 ZIMBABWE	192	192									
390 SOUTH AFRICA		173	147	2		3				21		390 AFR. DU SUD	426	358	12		6		50				
400 USA		595	262	113	64					4		400 ETATS-UNIS	2863	1427	545	294			29	532	3		
404 CANADA		50	2	3	14					31		404 CANADA	214	12	18	34			150				
412 MEXICO		45	45									412 MEXIQUE	223	223									
484 VENEZUELA		76	36		40							484 VENEZUELA	167	84		83							
600 CYPRUS		36	13							21		600 CHYPRE	110	51					50	9			
604 LEBANON		167	86	34						1		604 LIBAN	457	255	54	125			11		12		
608 SYRIA		111	66									608 SYRIE	209	143		68							
616 IRAN		412	326		86							616 IRAN	896	725		171							
624 ISRAEL		334	210	3	26	2				89		624 ISRAEL	815	490	8	74	4		228	11			
632 SAUDI ARABIA		78	6	8	18					46		632 ARABIE SAOUD	260	10	29	67			1	153			
706 SINGAPORE		95	16	3	73							706 SINGAPOUR	329	71	18	231					9		
728 SOUTH KOREA		44	22		22							728 COREE DU SUD	243	123		120							
732 JAPAN		115	6	2	106					1		732 JAPON	451	74	7	366				4			
736 TAIWAN		47	2	7	40							736 TAI-WAN	198	14	14	184							
740 HONG KONG		86								55		740 HONG-KONG	172	13		39			120				
800 AUSTRALIA		86	46	5	27					8		800 AUSTRALIE	312	176	22	76			38				
804 NEW ZEALAND		54	22		3	9				3		804 NOUV.ZELANDE	214	112			31		18	46			
1000 WORLD	40848	17815	8695	5968	1056	5862	607	7	749		89 1000 MONDE	115927	50099	28229	15986	2975	14599	2004	12	1952	71		
1010 INTRA-EC	25335	9404	7498	1816	958	5237	192	7	223		1010 INTRA-CE	66945	21447	24019	4849	2668	12849	623	12	478			
1011 EXTRA-EC	15510	8411	1197	4152	97	624	414		526		89 1011 EXTRA-CE	48983	28652	4210	11137	309	1749	1381		1474			
1020 CLASS 1	12009	6961	854	2894	94	375	273		520		38 1020 CLASSE 1	39585	24065	3308	8249	287	1159	1026		1458			
1021 EFTA COUNTR.	7596	5528	654	426	82	359	22		515		1021 A E L F E	25780	19200	2505	1254	249	1073	57		1442			
1022 CLASS 2	2815	1145	106	1130	2	233	142		6		51 1022 CLASSE 2	6701	291	234	258	6	553	355		16			
1031 ACP (60)	60	18	13	29							1031 ACP (60)	153	50	35	68								
1040 CLASS 3	687	306	237	127		16					1040 CLASSE 3	2696	1656	668	320	16	36						
4414.65	WOOD SAWN LENGTHWISE, SLICED OR PEELD, OTHER THAN BOARDS FOR PENCILS OR TROPICAL HARDWOOD, VENEER SHEETS AND SHEETS FOR PLYWOOD, ALL OF THICKNESS > IMM BUT MAX 5MM											4414.65											
	BOIS, FEUILLES DE PLACAGE, BOIS P.CONTRE-PLAQUES, EPAISSEUR > 1MM, SF PLANCHETTES POUR CRAYONS ET BOIS TROPICAUX DE FEUILLES											HOLZ, FURNIERBLAETTER, SPERRHOLZ, DICKE > 1MM, AUSGEN.BRETTCHEN F. BLEI-KOPIER-FARBSTIFTE USW.UND TROPISCHES LAUBHOLZ											
001 FRANCE	1530	538		309	22	363	298				001 FRANCE	2038	379		742	21	314	582					
002 BELG.-LUXBG.	1750	218		57	464		40			1	002 BELG.-LUXBG.	1538	171	929	148	232		55		3			
003 NETHERLANDS	2160	1537	132	2		463	26				003 PAYS-BAS	1724	1246	142	9		256	71					
004 FR GERMANY	2858		734	981	178	792	170			3	004 RF ALLEMAGNE	6281		1686	3357	202	827	207		2			
005 ITALY	833	107	497	49		180					005 ITALIE	824	110	533	95		86						
006 UTD. KINGDOM	1785	403	356	365	113	153				30	006 ROYAUME-UNI	2044	332	312	896	106	143		42	213			
007 IRELAND	154	1				80					007 IRLANDE	192	3										
008 DENMARK	2528	1236	1053	152	7		153				008 DANEMARK	2384	1158	700	419	7		189					
009 GREECE	196	8		169	18		1				009 GRECE	364	6	351	7		100						
028 NORWAY	2466	583	190	9		2				1680	028 NORVEGE	2144	572	154	20		1	4					
030 SWEDEN	2823	743	887	34		2				1150	030 SUEDE	2408	773	672	114			20					
032 FINLAND	82	23		21		1				35	032 FINLANDE	154	62		55		12		25				
036 SWITZERLAND	1941	1418	218	129		130	39			7	036 SUISSE	1832	1128	224	312		111	45					
038 AUSTRIA	570	162	16	278			114				038 AUTRICHE	933	310	45	514			64					
042 SPAIN	623	24	158	374		23	44				042 ESPAGNE	1604	8	57	1397		3	139					
048 YUGOSLAVIA	149			149							048 YUGOSLAVIE	364			364								
064 HUNGARY	124			124							064 HONGRIE	321			321								
066 ROMANIA	31			11			20				066 ROUMANIE	113						87					
068 BULGARIA	67			67							068 BULGARIE	240			240								
204 MOROCCO	260		257	3							204 MAROC	248		238	10								
212 TUNISIA	96		1	95							212 TUNISIE	206		2	204								
220 EGYPT	613		34	308							220 EGYPT	958		35	396			527					
288 NIGERIA	51			2			49				288 NIGERIA	272				3		269					
400 USA	439		252	12			175				400 ETATS-UNIS	743		344	101			298					
404 CANADA	73			24			49				404 CANADA	136			54			82					
604 LEBANON	321	5		316							604 LIBAN	454		7	447								
624 ISRAEL	152	66	2	34			2			47	624 ISRAEL	201	66	8	85		4	5	33				
740 HONG KONG	39			3			36				740 HONG-KONG	143			15			128					
800 AUSTRALIA	66			18			42			6	800 AUSTRALIE	155			53			96					
1000 WORLD	25403	7176	5929	4166	862	1931	2008	31	3289		11 1000 MONDE	31883	6473	6189	10884	692	1677	3385	45	2529	9		
1010 INTRA-EC	13772	4047	3743	2034	852	1770																	

Januar - Dezember 1982

Export

Janvier - Décembre 1982

Bestimmung Destination	1000 kg										Quantités	Bestimmung Destination	1000 ECU										Valeurs						
	Nimexe	EUR 10	Deutschland	France	Italia	Niederland	Belg.-Lux.	UK	Ireland	Danmark			Ελλάδα	Nimexe	EUR 10	Deutschland	France	Italia	Niederland	Belg.-Lux.	UK	Ireland		Danmark	Ελλάδα				
4414.65												4414.65																	
1030 CLASS 2	1922	166	346	830	2	4	506	.	57	11	1030 CLASSE 2	3024	181	326	1301	3	8	1158	.	38	9								
1031 ACP (60)	51	.	.	.	2	.	49	.	.	.	1031 ACP (60)	276	.	2	3	2	269						
1040 CLASS 3	229	1	5	202	.	.	21	.	.	.	1040 CLASSE 3	726	7	36	587	.	.	96					
4415 PLYWOOD, BLOCKBOARD, LAMINBOARD, BATTENBOARD AND SIMILAR LAMINATED WOOD PRODUCTS (INCLUDING VENEERED PANELS AND SHEETS); INLAID WOOD AND WOOD MARQUETRY											4415 PLYWOOD, BLOCKBOARD, LAMINBOARD, BATTENBOARD AND SIMILAR LAMINATED WOOD PRODUCTS (INCLUDING VENEERED PANELS AND SHEETS); INLAID WOOD AND WOOD MARQUETRY																		
BOIS PLAQUES OU CONTRE-PLAQUES, MEME AVEC ADJONCTION D'AUTRES MATIERES; BOIS MARQUETES OU INCRUSTES											FURNIERTES HOLZ UND SPERRHOLZ, AUCH IN VERBINDUNG MIT ANDEREN STOFFEN; HOELZER MIT EINLEGEARBEIT																		
4415.20 PLYWOOD, CONSISTING SOLELY OF SHEETS OF WOOD NL: SEE FRENCH OR GERMAN											4415.20 PLYWOOD, CONSISTING SOLELY OF SHEETS OF WOOD NL: SEE FRENCH OR GERMAN																		
BOIS CONTRE-PLAQUES, EXCLUSIVEMENT EN FEUILLES DE PLACAGE NL: VENTILATION PAR PAYS INCOMPLETE POUR LE CONTRE-PLAQUE EN AUTRE BOIS QUE DE HETRE OU BOULEAU											SPERRHOLZ NUR AUS FURNIEREN BESTEHEND NL: OHNE BESTIMMTE LAENDER FUER SPERRHOLZ AUS ANDEREM HOLZ ALS BUCHEN- ODER BIRKENHOLZ																		
001 FRANCE	29688	2648		1794	2489	22225	520	.	12	.	001 FRANCE	20348	2788		1837	2302	12980	430	.	11	.								
002 BELG.-LUXBG.	16415	751	3714	77	5619		3549	.	2705	.	002 BELG.-LUXBG.	14427	961	3800	70	4892		2926	.	1778	.								
003 NETHERLANDS	73852	1216	29759	229		18894	9906	.	13007	841	003 PAYS-BAS	56989	1246	30106	256	10867		6306	.	7129	1079								
004 FR GERMANY	42904		17856	3611	7233	4371	418	.	8550	865	004 RF ALLEMAGNE	34442		14587	4340	5765	2479	352	.	5979	940								
005 ITALY	4296	251	3963		71		11	.		.	005 ITALIE	2773	261	2407		94	11		.		.								
006 UTD. KINGDOM	8115	271	3562	147	203	3367		392	173	.	006 ROYAUME-UNI	6677	375	3647	251	367	1635		254	148	.								
007 IRELAND	3289	47	106		4	244	2861		7	.	007 IRLANDE	2609	27	120		7	99				.								
008 DENMARK	1027	552	379	38	1	57				.	008 DANEMARK	1053	515	375	121	2	40				.								
024 ICELAND	536	10			9	73				.	024 ISLANDE	500	14			15	51				420	.							
025 FAROE ISLES	1530								1530	.	025 ILES FEROE	877										877	.						
028 NORWAY	2180	33	21	26	27		58		2015	.	028 NORVEGE	1704	48	88	46	38	30					1454	.						
030 SWEDEN	4187	369	269		91	20	9		3429	.	030 SUEDE	3958	548	493		162	10	5			2740	.							
032 FINLAND	257	134	31		21		1		70	.	032 FINLANDE	292	166	18		32					76	.							
036 SWITZERLAND	4000	1732	1661	376	136	19	6		70	.	036 SUISSE	4391	1985	1470	520	269	25	11			111	.							
038 AUSTRIA	1635	1036	424	73	41	24			31	.	038 AUTRICHE	1759	1237	309	131	50	12				20	.							
042 SPAIN	189	17	70	44	16	42				.	042 ESPAGNE	271	32	104	76	12	47					.							
046 MALTA	87		36	16			7			.	046 MALTE	102		53	20			16				.					13		
048 YUGOSLAVIA	1705	60	1635	10						.	048 YOUGOSLAVIE	2703	71	2611	21							.							
208 ALGERIA	5361	2	5323			34			2	.	208 ALGERIE	4542	3	4449			90					.							
216 LIBYA	409	230		51	70		23		35	.	216 LIBYE	502	213		60	66		132			31	.							
220 EGYPT	161	13	65	80			3			.	220 EGYPT	196	22	68	101		5					.							
224 SUDAN	303		2	17	5	279				.	224 SOUDAN	183			27	6	148					.							
288 NIGERIA	771	78	174	354	30	8	127			.	288 NIGERIA	898	112	17	448	43	7	114				.							
302 CAMEROON	103		78			25				.	302 CAMEROUN	133		102			31					.							
400 USA	388	96	54	108	77		50		3	.	400 ETATS-UNIS	684	148	120	188	178		46			4	.							
404 CANADA	75	47			27		1			.	404 CANADA	131	73			58						.							
406 GREENLAND	1895								1895	.	406 GROENLAND	1565									1565	.							
458 GUADELOUPE	377		377							.	458 GUADELOUPE	398		398								.							
462 MARTINIQUE	511		511							.	462 MARTINIQUE	555		555								.							
604 LEBANON	507			56		407			44	.	604 LIBAN	423		2	81		281				59	.							
612 IRAQ	1442	898	60	2	36	128	318			.	612 IRAK	1462	774	79	3	35	107	464				.							
628 JORDAN	310	1	24			190	38			.	628 JORDANIE	254	3	22			128	37			64	.							
632 SAUDI ARABIA	757	121	32	10	14	99	20		5	.	632 ARABIE SAOUD	757	139	69	17	11	85	12			9	411	.						
728 SOUTH KOREA	199									.	728 COREE DU SUD	359										.							
732 JAPAN	67	66								.	732 JAPON	127	125			2						.							
822 FR.POLYNESIA	160		160							.	822 POLYNESIE FR	214		214								.							
1000 WORLD	211459	11059	70996	7207	16404	50394	18572	392	34102	2333	1000 MONDE	171494	12524	67274	8749	14681	29161	13757	254	22456	2638								
1010 INTRA-EC	179590	5752	59339	5900	15622	49157	17287	392	24455	1706	1010 INTRA-CE	139358	6194	55043	6882	13434	28100	12379	254	15053	2019								
1011 EXTRA-EC	31860	5306	11659	1300	781	1235	1305		9647	627	1011 EXTRA-CE	32126	6331	12232	1859	1246	1060	1377		7402	619								
1020 CLASS 1	17008	3644	4264	659	447	179	195		7592	28	1020 CLASSE 1	17679	4504	5338	1003	818	145	157		5701	13								
1021 EFTA COUNTR.	12857	3313	2467	482	325	137	74		6059	599	1021 A E L E	12670	3998	2444	698	568	98	46		4820									
1030 CLASS 2	14834	1657	7392	636	329	1056	1110		2055	599	1030 CLASSE 2	14401	1811	6892	839	418	915	1220		1700	606								
1031 ACP (60)	1833	120	496	379	129	168	528		13	599	1031 ACP (60)	2021	162	631	478	148	205	387		10									
4415.31 BLOCKBOARD, LAMINBOARD AND BATTENBOARD											4415.31 BLOCKBOARD, LAMINBOARD AND BATTENBOARD																		
BOIS CONTRE-PLAQUES A AME PANNEAUTE, LATTIE OU LAMELLEE											SPERRHOLZ MIT BLOCK-, STAB-, STAEBCHEN- ODER STREIFENHOLZMITTELLEN																		
001 FRANCE	10276	2817		3131		4038	290			.	001 FRANCE	7814		2933		1	2668	202				.							
002 BELG.-LUXBG.	2842	717	1696	192	27		210			.	002 BELG.-LUXBG.	1936	545	1037	181	20	153					.							
003 NETHERLANDS	2464	670	189	248		1192	165			.	003 PAYS-BAS	2097	608	184	240	944	121					.							
004 FR GERMANY	2735		230	970	567	757	170			.	004 RF ALLEMAGNE	2586		220	1124	529	528	120		13	18	34							
005 ITALY	436	304	132							.	005 ITALIE	328	221	107								.							
006 UTD. KINGDOM	5404	1745	156	17		3395		91		.	006 ROYAUME-UNI	4551	1581	110	18		2784		58			.							
007 IRELAND	917	39				52	826			.	007 IRLANDE	543	24			52	467					.							
008 DENMARK	540	435	58			2	45			.	008 DANEMARK	461	397	39		2	23					.							
030 SWEDEN	793	647	6			97			42	.	030 SUEDE	465	415	4			21				23	.							
036 SWITZERLAND	2780	2723		48			9			.	036 SUISSE	2318	2261	2	50		5					.							
038 AUSTRIA	687	657	11	19						.	038 AUTRICHE	636	604	7	25							.							
208 ALGERIA	4318					4300				.	208 ALGERIE	3114		3		3111						.							
216 LIBYA	209	186		2		21				.	216 LIBYE																		

Bestimmung Destination	Mengen										Quantités	Bestimmung Destination	Werte										Valeurs
	Nimexa	1000 kg											1000 ECU										
	EUR 10	Deutschland	France	Italia	Nederland	Belg.-Lux.	UK	Ireland	Danmark	Ελλάδα		Nimexa	EUR 10	Deutschland	France	Italia	Nederland	Belg.-Lux.	UK	Ireland	Danmark	Ελλάδα	
4415.31												4415.31											
1000 WORLD	43765	11485	2908	4675	620	16446	2434	99	62	5036		1000 MONDE	35971	9455	2457	4700	588	12503	1509	71	50	4638	
1010 INTRA-EC	25612	877	2460	4557	594	9435	1707	99	12	21		1010 INTRA-CE	20318	5385	1698	4487	550	6978	1087	71	18	34	
1011 EXTRA-EC	18151	4758	448	117	25	7011	727		50	5015		1011 EXTRA-CE	15653	4070	759	201	39	5525	423		32	4604	
1020 CLASS 1	4711	4162	17	69	1	22	393		47			1020 CLASSE 1	3734	3367	14	82	2	15	227		27		
1021 EFTA COUNTR.	4454	4123	17	66	1	22	182		43			1021 A E L E	3563	3332	13	75	2	15	103		23		
1030 CLASS 2	13432	595	422	48	24	6989	335		4	5015		1030 CLASSE 2	11904	703	729	120	37	5510	196		5	4604	
1031 ACP (60)	347	39	265	26		2	15					1031 ACP (60)	709	48	555	90		2	14				
4415.39 LAMINATED WOOD PRODUCTS (EXCL. VENEERED PANELS AND SHEETS), OTHER THAN BLOCKBOARD, LAMINBOARD AND BATTENBOARD												4415.39 LAMINATED WOOD PRODUCTS (EXCL. VENEERED PANELS AND SHEETS), OTHER THAN BLOCKBOARD, LAMINBOARD AND BATTENBOARD											
BOIS CONTRE-PLAQUES A AME, EXCL. PANNEAUTE, LATTEE OU LAMELLEE											SPERRHOLZ MIT MITTELLAGE, AUSGEN. STAB-, STAEBCHEN- ODER STREIFENHOLZMITTELLAGEN												
001 FRANCE	1653	125		1478			31	19				001 FRANCE	1643	168		1410		46	18			1	
002 BELG.-LUXBG.	565	222	135	83	124							002 BELG.-LUXBG.	558	218	156	87	95					2	
003 NETHERLANDS	3552	132	2781	90		469			1	15	64	003 PAYS-BAS	3534	143	2867	102		349		1		17	
004 FR GERMANY	4462		67	2290	325	296				1484		004 RF ALLEMAGNE	5423		87	2870	253	168				2045	
005 ITALY	196	104	92									005 ITALIE	127	95	32								
006 UTD. KINGDOM	748	187	164	147		49					15	006 ROYAUME-UNI	748	238	158	176			46		99	13	
024 ICELAND	59	18										024 ISLANDE	113	32								81	
030 SWEDEN	103			22								030 SUEDE	1218		421	24						100	
036 SWITZERLAND	1256	770	322	164								036 SUISSE	1218	620	421	177							
038 AUSTRIA	3723	3685	13	25								038 AUTRICHE	3060	2944	75	41							
048 YUGOSLAVIA	50			50								048 YOUGOSLAVIE	104			104							
288 NIGERIA	475	48	411	16								288 NIGERIA	400	27	367	6							
400 USA	111	1	20	90								400 ETATS-UNIS	134	3	16	115							
604 LEBANON	486		6								480	604 LIBAN	473		10								463
608 SYRIA	303						303					608 SYRIE	369						369				
616 IRAN	1500										1500	616 IRAN	1779										1779
628 JORDAN	312										311	628 JORDANIE	308							5			303
632 SAUDI ARABIA	218	11	45								162	632 ARABIE SAOUD	380	15	131								234
1000 WORLD	20765	5399	4541	4627	449	1149	62	178	1695	2665		1000 MONDE	21665	4633	4869	5408	349	978	57	100	2330	2941	
1010 INTRA-EC	11371	837	3328	4088	449	846	57	178	1509	79		1010 INTRA-CE	12207	945	3360	4645	349	609	48	100	2078	73	
1011 EXTRA-EC	9392	4561	1213	537		303	5		187	2586		1011 EXTRA-CE	9451	3688	1509	756		369	9		252	2868	
1020 CLASS 1	5620	4482	403	458			1		172	104		1020 CLASSE 1	5111	3612	581	633						236	49
1021 EFTA COUNTR.	5246	4480	344	278					144			1021 A E L E	4666	3607	533	327						199	
1030 CLASS 2	3699	735	80	80			303		15	2482		1030 CLASSE 2	4283	77	873	120			369	9		16	2819
1031 ACP (60)	664	48	600	16								1031 ACP (60)	570	27	537	6							
4415.80 INLAID WOOD AND WOOD MARQUETRY												4415.80 INLAID WOOD AND WOOD MARQUETRY											
BOIS PLAQUES OU CONTRE-PLAQUES, NON REPR. SOUS 4415.20 A 39; BOIS MARQUETES OU INCRUSTES											FURNERTES HOLZ UND SPERRHOLZ, NICHT IN 4415.20 BIS 39 ENTHALTEN; HOELZER MIT ENLEGEARBEIT												
001 FRANCE	14732	3511		10283	24	367	546		1			001 FRANCE	14461	4613		9029	40	421	357			153	
002 BELG.-LUXBG.	3468	417	153	183	549		1992		174			002 BELG.-LUXBG.	3085	466	280	211	681	272	1294			17	
003 NETHERLANDS	5420	447	189	935		353	3472		24			003 PAYS-BAS	4998	452	287	1110		272	2860			413	
004 FR GERMANY	21578		400	16271	340	55	601	6	3884	21		004 RF ALLEMAGNE	24061		740	19096	254	50	642	7		3245	
005 ITALY	890	641	76			15	158					005 ITALIE	787	531	106		1	28	121				
006 UTD. KINGDOM	3052	64	427	826	25	752		529	429			006 ROYAUME-UNI	3350	108	509	1246	26	770		191	500		
007 IRELAND	1702	1	3			3						007 IRLANDE	1333	2	11		3		1317				
008 DENMARK	171	68	25	29			49					008 DANEMARK	226	61	18	111			36				
009 GREECE	176	10		166								009 GRECE	176	18		158							
024 ICELAND	393	8		21			2		362			024 ISLANDE	455	18		75			2			360	
025 FAROE ISLES	225								225			025 ILES FEROE	122									122	
028 NORWAY	647	4	24	144			74					028 NORVEGE	756	6	74	211			52			413	
030 SWEDEN	1625	210	97	235			17		1066			030 SUEDE	1934	179	212	291			16			1236	
032 FINLAND	315	64	14	137	6		38		56			032 FINLANDE	318	15	19	201	7		36			40	
036 SWITZERLAND	3876	1345	32	2394	11		93		1			036 SUISSE	4655	1447	39	3110		31	27			1	
038 AUSTRIA	1385	950		433			2					038 AUTRICHE	1646	879		765			2				
040 PORTUGAL	53	9	4				40					040 PORTUGAL	110		35	13			62				
046 MALTA	364			37							301	046 MALTE	200			45			30				
048 YUGOSLAVIA	193		143	26								048 YOUGOSLAVIE	276		167	109							
058 GERMAN DEM.R	323		39	284								058 RD ALLEMANDE	756		13			743					
060 POLAND	20			18			2					060 POLOGNE	212			208			4				
062 CZECHOSLOVAK	255			255								062 TCHECOSLOVAQ	809			809							
208 ALGERIA	98		97									208 ALGERIE	344		343								
212 TUNISIA	200		70	130								212 TUNISIE	407		89	318							
216 LIBYA	479	120		327			32					216 LIBYE	775	387		333			55				
220 EGYPT	269	22	13	183		23	28					220 EGYPT	286	27	20	202		21	16				
288 NIGERIA	154	30	1	24			62					288 NIGERIA	192	39	6	54	34		59				
400 USA	189	12	10	141			24				226	400 ETATS-UNIS	478	90	25	326						1	
604 LEBANON	266			40								604 LIBAN	168		2	58							
612 IRAQ	679	564	24	55					5														

Januar - Dezember 1982

Export

Janvier - Décembre 1982

Bestimmung Destination	1000 kg										Quantités	Bestimmung Destination	1000 ECU										Valeurs		
	Nimex	EUR 10	Deutschland	France	Italia	Niederland	Belg.-Lux.	UK	Ireland	Danmark			Ελλάδα	Nimex	EUR 10	Deutschland	France	Italia	Niederland	Belg.-Lux.	UK	Ireland		Danmark	Ελλάδα
4415.00												406	4415.00												
1030 CLASS 2		4249	888	501	967	53	439	884			111		1030 CLASSE 2		5410	1309	1030	1346	50	404	896		89	286	
1031 ACP (60)		497	30	75	70	53	22	239			8		1031 ACP (60)		619	40	165	109	50	40	211		4		
1040 CLASS 3		1501		910	297		284	10					1040 CLASSE 3		3287		1433	1099		743	12				
4416 CELLULAR WOOD PANELS, WHETHER OR NOT FACED WITH BASE METAL													4416 CELLULAR WOOD PANELS, WHETHER OR NOT FACED WITH BASE METAL												
PANNEAUX CELLULAIRES EN BOIS MEME RECOUVERTS DE FEUILLES DE METAL COMMUN													VERBUNDPLATTEN MIT HOHLRAUMMITTELAGEN,AUS HOLZ,AUCH MIT BLAETTERN AUS UNEDLEM METALL BELEGT												
4416.00 CELLULAR WOOD PANELS, WHETHER OR NOT FACED WITH BASE METAL													4416.00 CELLULAR WOOD PANELS, WHETHER OR NOT FACED WITH BASE METAL												
PANNEAUX CELLULAIRES EN BOIS MEME RECOUVERTS DE FEUILLES DE METAL COMMUN													VERBUNDPLATTEN MIT HOHLRAUMMITTELAGEN,AUS HOLZ,AUCH MIT BLAETTERN AUS UNEDLEM METALL BELEGT												
001 FRANCE		316	1		75	7	113	20					001 FRANCE		393	1		236	35	109	12				
004 FR GERMANY		230		36	170	74	5	38		7			004 RF ALLEMAGNE		229		103	62	33	5	20			6	
005 ITALY		105	1	72	25	24	5	3					005 ITALIE		125	1	67	11	36	17	4				
006 UTD. KINGDOM		125		25	74	5	1						006 ROYAUME-UNI		112	1	21	61	11	2	4	16			
216 LIBYA		58		52	6					19			216 LIBYE		58		457	58			4				
248 SENEGAL		99		99									248 SENEGAL		189		189								
318 CONGO		131											318 CONGO		144										
612 IRAQ		368		1	362		1	4					612 IRAQ		2588		30	2551			7				
632 SAUDI ARABIA		197		71	88		16	22					632 ARABIE SAOUD		798		150	545		35	68				
636 KUWAIT		42			2			40					636 KOWEIT		110		1	11			98				
1000 WORLD		2677	7	716	1064	153	190	519	19	9			1000 MONDE		6233	15	1434	3880	180	225	475	16	8		
1010 INTRA-EC		1149	4	200	332	128	141	318	19	7			1010 INTRA-CE		1137	9	225	388	156	151	186	16	6		
1011 EXTRA-EC		1529	3	516	732	25	49	202		2			1011 EXTRA-CE		5094	6	1209	3491	24	73	289		2		
1020 CLASS 1		162	3	36	66	25		31					1020 CLASSE 1		166	6	39	79	20		21		1		
1030 CLASS 2		1352		480	658	1	49	163		1			1030 CLASSE 2		4903		1171	3394	5	73	259		1		
1031 ACP (60)		309		245	11		22	31					1031 ACP (60)		411		346	17		28	20				
4417 'IMPROVED' WOOD, IN SHEETS, BLOCKS OR THE LIKE													4417 'IMPROVED' WOOD, IN SHEETS, BLOCKS OR THE LIKE												
BOIS DITS AMEJORES, EN PANNEAUX, PLANCHES, BLOCS ET SIMIL.													VERGUETETES HOLZ IN FORM VON PLATTEN,BRETTERN,BLOECKEN U.DGL												
4417.00 'IMPROVED' WOOD, IN SHEETS, BLOCKS OR THE LIKE													4417.00 'IMPROVED' WOOD, IN SHEETS, BLOCKS OR THE LIKE												
BOIS DITS AMEJORES, EN PANNEAUX, PLANCHES, BLOCS ET SIMIL.													VERGUETETES HOLZ IN FORM VON PLATTEN,BRETTERN,BLOECKEN U.DGL												
001 FRANCE		1523	417		384	316	389	17					001 FRANCE		1783	869		251	295	341	27				
002 BELG.-LUXBG.		1431	378	404	294			355					002 BELG.-LUXBG.		1536	423	632		313		168				
003 NETHERLANDS		574	245	98	21		163	47					003 PAYS-BAS		671	317	129	27	605	59	4			4	
004 FR GERMANY		754		68	57	555	47	20		7			004 RF ALLEMAGNE		1012	540	270	70	3		4				
005 ITALY		623	433	188				1					005 ITALIE		1012	540	465				85		16		
006 UTD. KINGDOM		449	234	14		96	95	1		9			006 ROYAUME-UNI		828	620	11		96						
028 NORWAY		200	65			7							028 NORVEGE		339	177		2	11					149	
030 SWEDEN		42	32							10			030 SUEDE		105	89									16
032 FINLAND		65	65										032 FINLANDE		249	249									
036 SWITZERLAND		518	465	17	19	11	6	9					036 SUISSE		744	630	76	29	4	5					
038 AUSTRIA		287	222	33	22	1							038 AUTRICHE		614	453	86	29	1		45				
040 PORTUGAL		639	134					505					040 PORTUGAL		281	279					2				
042 SPAIN		30	30										042 ESPAGNE		227	227									
064 HUNGARY		73											064 HONGRIE		132	132									
208 ALGERIA		67		66									208 ALGERIE		509	7	502								
216 LIBYA		264	140		124								216 LIBYE		267	64		203							
220 EGYPT		723	626	87				10					220 EGYPT		852	792	37							23	
342 SOMALIA		557			557								342 SOMALIE		350			350							
390 SOUTH AFRICA		216	145					71					390 AFR. DU SUD		787	508	1							278	
400 USA		1092	62	3	1	13		1013					400 ETATS-UNIS		489	190	12	1	18					268	
404 CANADA		701	29					672					404 CANADA		271	85								186	
412 MEXICO		42	41					1					412 MEXIQUE		104	102								2	
458 GUADELOUPE		158		158									458 GUADELOUPE		118		118								
508 BRAZIL		44	26					18					508 BRESIL		118	66									52
612 IRAQ		565	179	5	360	21							612 IRAQ		618	202	45	360	11						
624 ISRAEL		25	10	15									624 ISRAEL		114	40	74								
632 SAUDI ARABIA		872	820	38				3	1	10			632 ARABIE SAOUD		386	335	21		6	4	20				
647 U.A.EMIRATES		85						50		35			647 EMIRATS ARAB		348				50		298				
664 INDIA		150	70			80							664 INDE		264	155			109						
680 THAILAND		53						8	38				680 THAILANDE		125	16					13		96		
700 INDONESIA		49	49										700 INDONESIE		170	170									
728 SOUTH KOREA		159	138					11					728 COREE DU SUD		358	316					15			27	
732 JAPAN		143	39	42		10		61					732 JAPON		328	80	71	3	1					173	
800 AUSTRALIA		59	54	4	1								800 AUSTRALIE		156	143	12	1							
1000 WORLD		14087	5450	1415	1704	1518	727	3006	9	258			1000 MONDE		17571	8656	2850	1495	1623	682	1988	16	261		
1010 INTRA-EC		5467	1747	787	461	1287	693	476	9	7			1010 INTRA-CE		7001	2858	1523	348	1336	638	278	16	4		
1011 EXTRA-EC		8587	3703	628	1210	231	34	2530		251			1011 EXTRA-CE		10484	5798	1326	1063	287	44	1709			257	
1020 CLASS 1		1667	1372	99	47	32	15	2332		170															

Bestimmung Destination	Mengen 1000 kg										Quantités Έλλαδα	Bestimmung Destination	Werte 1000 ECU										Valeurs Έλλαδα	
	Nimexe	EUR 10	Deutschland	France	Italia	Niederland	Belg.-Lux.	UK	Ireland	Danmark			Nimexe	EUR 10	Deutschland	France	Italia	Niederland	Belg.-Lux.	UK	Ireland	Danmark		
4418	BOIS DITS ARTIFICIELS OU RECONSTITUES FORMES DE DECHETS LIGNEUX,AGGLOMERES DE LIANTS ORGAN,EN PANNEAUX,BLOCS ET SIMIL.											4418	KUNSTHOLZ AUS HOLZABFALLEN UND DGL.MIT HARZ OD.ANDEREN ORGAN.BINDEMITTELN ZUSAMMENGEPRRESST,IN PLATTEN,BLOECKEN U.DGL.											
4418.11	RECONSTITUTED WOOD MADE FROM WOOD WOOL, FLOUR, SHAVINGS, SAWDUST OR OTHER WASTE, UNWORKED OR SIMPLY SANDED											4418.11	RECONSTITUTED WOOD MADE FROM WOOD WOOL, FLOUR, SHAVINGS, SAWDUST OR OTHER WASTE, UNWORKED OR SIMPLY SANDED											
	BOIS ARTIF. DE SCIURE, DE LAINE ET DE FARINE DE BOIS, DE COPEAUX OU D'AUTRES DECHETS BRUTS OU SIMPLEMENT PONCES												KUNSTHOLZ AUS HOLZWOLLE, HOLZSPAENEN, SAEGESPAENEN, HOLZMEHL ODER ANDEREN HOLZABFALLEN, ROH ODER NUR GESCHLIFFEN											
001	FRANCE	158635	44384		333	272	111650	1996				001	FRANCE	31913	8829		121	40	22150	773				
002	BELG.-LUXBG.	17519	13581	2358		1134		446				002	BELG.-LUXBG.	3967	2952		248		141					
003	NETHERLANDS	148139	39223	1917				311				003	PAYS-BAS	30410	8816			20963	128					
004	FR GERMANY	170293		56155		507	108688	2629		1718		004	RF ALLEMAGNE	34954		11240	125	22207	860			372		
005	ITALY	82115	69230	12809				76				005	ITALIE	14441	12140	2287	14							
006	UTD. KINGDOM	201745	30323	29233	3	825	135274			6010		006	ROYAUME-UNI	40478	7120	6040	2	153	25850		29	1284		
007	IRELAND	3720	291			38	403	2988				007	IRLANDE	1403	63		3	88	1249					
008	DENMARK	19999	18697	23	9	1110	160	160				008	DANEMARK	4903	4579	5	28	207	84					
028	NORWAY	230	40		9		105					028	NORVEGE	142	8	10		68				56		
030	SWEDEN	865	243	16			181			425		030	SUEDE	269	76	36		66				91		
036	SWITZERLAND	10633	7412	2960	116	24	15	106				036	SUISSE	2439	1809	492	88	6	12	32				
038	AUSTRIA	8642	8296	61	38		247					038	AUTRICHE	2095	10	10		49						
046	MALTA	741			15			36			690	046	MALTE	225					16				205	
208	ALGERIA	714		714								208	ALGERIE	1063		1063								
272	IVORY COAST	531		531								272	COTE IVOIRE	177										
288	NIGERIA	1210	196					1014				288	NIGERIA	975	67				908					
390	SOUTH AFRICA	2106		2083				23				390	AFR. DU SUD	370		349			21					
404	CANADA	19			19							404	CANADA	105			105						131	
406	GREENLAND	341								341		406	GROENLAND	131										
458	GUADELOUPE	455		455								458	GUADELOUPE	238		238								
462	MARTINIQUE	411		411								462	MARTINIQUE	169		169								
476	NL ANTILLES	164				164						476	ANTILLES NL	106			106							
600	CYPRUS	3038						39			2999	600	CHYPRE	763					18				745	
604	LEBANON	466			3						463	604	LIBAN	142		6							136	
608	SYRIA	1559	175		52						1332	608	SYRIE	321	54	20							247	
612	IRAQ	2003	458				1545					612	IRAK	767	146				621					
632	SAUDI ARABIA	620	56				22				542	632	ARABIE SAOUD	170	16				7				147	
822	FR.POLYNESIA	270		270								822	POLYNESIE FR	135		135								
1000	WORLD	839203	232960	110758	963	3150	464452	11972	77	8714	6157	1000	MONDE	174141	48812	23764	572	700	91548	5208	29	1977	1531	
1010	INTRA-EC	802174	215731	102494	868	2775	464170	8531	77	7728	6157	1010	INTRA-CE	162471	44489	20700	301	569	91482	3235	29	1856		
1011	EXTRA-EC	37029	17229	8264	294	375	282	3441		987	6157	1011	EXTRA-CE	11667	4312	3064	270	131	65	1973			321	
1020	CLASS 1	23576	16021	5162	229	24	282	556		612	690	1020	CLASSE 1	5816	3934	900	228	6	65	300			178	
1021	EFTA COUNTR.	20413	16010	3036	163	24	282	397		501	5468	1021	A E L E	4959	3926	538	107	6	65	170			147	
1030	CLASS 2	13451	1208	3102	65	351		2882		375		1030	CLASSE 2	5854	379	2165	42	125		1674			143	
1031	ACP (60)	2315	198	947				1162		8		1031	ACP (60)	1435	68	386			978				3	
4418.19	RECONSTITUTED WOOD MADE FROM WOOD WOOL, FLOUR, SHAVINGS, SAWDUST OR OTHER WASTE, WORKED											4418.19	RECONSTITUTED WOOD MADE FROM WOOD WOOL, FLOUR, SHAVINGS, SAWDUST OR OTHER WASTE, WORKED											
	BOIS ARTIF. DE SCIURE, DE LAINE ET DE FARINE DE BOIS, DE COPEAUX OU D'AUTRES DECHETS, NI BRUTS NI SIMPLEMENT PONCES												KUNSTHOLZ AUS HOLZWOLLE, HOLZSPAENEN, SAEGESPAENEN, HOLZMEHL ODER ANDEREN HOLZABFALLEN, WEDER ROH NOCH GESCHLIFFEN											
001	FRANCE	52997	35145		3832	38	12648	1334				001	FRANCE	18574	11234		1804	21	5019	496				
002	BELG.-LUXBG.	20192	15460	2318	23	2143		246			2	002	BELG.-LUXBG.	9910	7955	708	2	1137		107			1	
003	NETHERLANDS	90529	63387	579	37		26031	495				003	PAYS-BAS	37390	27752	200	13		9156	269				
004	FR GERMANY	45129		36550	814	4328	2449	453		28	507	004	RF ALLEMAGNE	16301		11854	832	1766	1389	191		12	257	
005	ITALY	14330	13866	436			14	14				005	ITALIE	5764	5502	236			5	21				
006	UTD. KINGDOM	104508	64548	3887	37	403	26271					006	ROYAUME-UNI	42981	28163	1311	16	231	9881			1762	1617	
007	IRELAND	31384	5952	85		1209	3581			6282	3080	007	IRLANDE	12226	2760	32	503	1476	7455					
008	DENMARK	21429	21276		18	14	29	92				008	DANEMARK	7492	7370		52	7	9	54				
009	GREECE	1167	1148	2		11					6	009	GREECE	913	884	7		16					6	
024	ICELAND	825	103		2	406	87				227	024	ISLANDE	397	101		1	157	50				88	
025	FAROE ISLES	224									224	025	ILES FEROE	112	1									111
028	NORWAY	677	391		2	3		112			169	028	NORVEGE	578	388		2	3	86				99	
030	SWEDEN	4562	3424			23	29	133			953	030	SUEDE	1828	1415			6	11	64			332	
032	FINLAND	314	311								3	032	FINLANDE	252	250									2
036	SWITZERLAND	11100	10683	206	183	9	15	4				036	SUISSE	5132	4922	56	129	5	15	5				
038	AUSTRIA	14299	14164		71	29	35					038	AUTRICHE	6747	6681		41	11	14					
042	SPAIN	254	45	2	41		22	144				042	ESPAGNE	211	42	1	54		5	109				
046	MALTA	291	32				16	114				046	MALTE	124	13				21	59				
048	YUGOSLAVIA	132	55		29			48			129	048	YUGOSLAVIE	157	44		51		62					
052	TURKEY	197	197									052	TURQUIE	320	320									31
208	ALGERIA	810	807		3			93				208	ALGERIE	578	574		4							549
220	EGYPT	1791	331	33	13						1321	220	EGYPTE	799	182	11	4		53					
288	NIGERIA	868	132		5		731					288	NIGERIA	516	88				421					
400	USA	732	238		63	430					1	400	ETATS-UNIS	473	170		120	182						
404	CANADA	357	355									404	CANADA	146	144				2					
469	BARBADOS	212	148					64				469	LA BARBADE	102	47				55					
600	CYPRUS	1734	88		64		12	20			1550	600	CHYPRE</											

Januar - Dezember 1982

Export

Janvier - Décembre 1982

Bestimmung Destination	1000 kg										Quantités	Bestimmung Destination	1000 ECU										Valeurs	
	Nimex	EUR 10	Deutschland	France	Italia	Niederland	Belg.-Lux.	UK	Ireland	Danmark			Ἑλλάδα	Nimex	EUR 10	Deutschland	France	Italia	Niederland	Belg.-Lux.	UK	Ireland		Danmark
4418.19												4418.19												
1000 WORLD		429423	257202	44696	5893	8706	72225	25653	6309	5399	3340	1000 MONDE		177094	110461	14691	4162	3920	27794	10358	1773	2662	1273	
1010 INTRA-EC		381662	220782	43856	4761	8146	71022	23191	6309	3595	3340	1010 INTRA-CE		151550	91619	14348	2720	3680	26936	8593	1773	1881	1273	
1011 EXTRA-EC		47742	36420	841	1113	560	1201	2463		1804	3340	1011 EXTRA-CE		25529	18842	343	1427	240	858	1765		781	1273	
1020 CLASS 1		34445	30332	207	475	510	523	692		1577	129	1020 CLASSE 1		17109	14793	56	694	215	223	464		633	31	
1021 EFTA COUNTR.		31776	29075	206	256	65	485	337		1352	1021	A E L E		14934	13757	56	172	26	197	205		521		
1030 CLASS 2		13249	6076	633	638	50	644	1771		227	3210	1030 CLASSE 2		8335	4041	286	733	25	559	1301		148	1242	
1031 ACP (60)		1363	288	116	13	6	21	851		68	1031	ACP (60)		795	152	51	18	2	12	509		51		
4418.30 FLAXBOARD												4418.30 FLAXBOARD												
PANNEAUX ET SIMIL., FORMES DE DECHETS LIGNEUX DE LIN												FLACHSSCHAEBENPLATTEN												
001 FRANCE		12920			63	20	12640	197				001 FRANCE		3313			84	5	3212	12				
002 BELG.-LUXBG.		5286	1	1692		3593						002 BELG.-LUXBG.		1062		315		747						
003 NETHERLANDS		32436		14206			18230					003 PAYS-BAS		9140		2883			6257					
004 FR GERMANY		7270		254	20	409	6587					004 RF ALLEMAGNE		2006		50	8	93	1855					
005 ITALY		3335		3335								005 ITALIE		773		773								
006 UTD. KINGDOM		24986		7916		4148	12921		1			006 ROYAUME-UNI		4834		1505		834	2494		1			
008 DENMARK		1234					1234					008 DANEMARK		269					269					
400 USA		40			40							400 ETATS-UNIS		151			151							
1000 WORLD		88460	32	27418	166	8175	52436	206	1	26		1000 MONDE		21913	13	5531	377	1680	14287	14	1	10		
1010 INTRA-EC		87522	1	27403	83	8171	51681	202	1	26		1010 INTRA-CE		21413		5526	91	1679	14102	14	1			
1011 EXTRA-EC		937	31	15	83	4	774	4		26		1011 EXTRA-CE		499	13	4	286	1	185			10		
1020 CLASS 1		327	31	15	40		235	4		2		1020 CLASSE 1		225	13	3	151		57			1		
1030 CLASS 2		611			43	4	540			24		1030 CLASSE 2		274		1	135		128			9		
4418.90 OTHER RECONSTITUED WOOD NOT WITHIN 4418.11-30												4418.90 OTHER RECONSTITUED WOOD NOT WITHIN 4418.11-30												
BOIS ARTIFICIELS OU RECONST.,FORMES D'AUTRES DECHETS LIGNEUX												ANDERES KUNSTHOLZ												
001 FRANCE		10875	7		1179	38	9651					001 FRANCE		4402	10		1121	29	3242					
002 BELG.-LUXBG.		689	118	152	7	412						002 BELG.-LUXBG.		650	234	119	16	281						
003 NETHERLANDS		8829	29	27	60		8677		36			003 PAYS-BAS		3264	40	39	48		3130			7		
004 FR GERMANY		3852		2713	749	174	126		19	71		004 RF ALLEMAGNE		1634		577	858	98	42	2		57		
005 ITALY		1162	46	1090		26						005 ITALIE		301	16	274	11							
006 UTD. KINGDOM		11719	41	1902	97	61	9448		169	1		006 ROYAUME-UNI		4243	15	551	212	9	3399		55	2		
008 DENMARK		220	39		108	3	70					008 DANEMARK		368	22	5	313	7	21					
024 ICELAND		201			31	1	168					024 ISLANDE		145			66		55			4		
028 NORWAY		37			1					14		028 NORVEGE		101	2	83	5	3				8		
030 SWEDEN		130		21	83	3				44		030 SUEDE		294			286	2				6		
032 FINLAND		68			68							032 FINLANDE		191			191							
036 SWITZERLAND		986	54	484	444	4						036 SUISSE		484	23	200	253	7				1		
038 AUSTRIA		54	37		17							038 AUTRICHE		178	85		93							
042 SPAIN		84			84							042 ESPAGNE		192		1	191							
208 ALGERIA		40		29	11							208 ALGERIE		189		157	32							
212 TUNISIA		34			34							212 TUNISIE		105			105							
216 LIBYA		46		18	14							216 LIBYE		131		37	77				2		15	
260 GUINEA		46		43				3				260 GUINEE		391		390			1					
288 NIGERIA		57		15	42							288 NIGERIA		117		14	103							
390 SOUTH AFRICA		299			2		297					390 AFR. DU SUD		135			4	1	130					
400 USA		451		8	441	2						400 ETATS-UNIS		1542		68	1469	5						
484 VENEZUELA		1149		1149								484 VENEZUELA		1330		1330								
600 CYPRUS		257			51							600 CHYPRE		106			29						77	
604 LEBANON		336		14	265	2	55					604 LIBAN		172		33	105	3	31					
608 SYRIA		16		16								608 SYRIE		103		103								
612 IRAQ		278	13	99	137		29					612 IRAK		351	15	116	207		13					
632 SAUDI ARABIA		367	52	101	9		6	3				632 ARABIE SAOUD		277	82	89	23	9	2				72	
732 JAPAN		83			83							732 JAPON		278			278							
1000 WORLD		43915	449	8441	4585	746	28782	42	205	156	509	1000 MONDE		23135	559	4689	6838	495	10182	14	62	112	184	
1010 INTRA-EC		37458	280	5952	4211	714	27988	36	205	72	509	1010 INTRA-CE		14906	337	1580	2584	9	9839	9	62	59		
1011 EXTRA-EC		6422	169	2489	2339	32	794	6		84	509	1011 EXTRA-CE		8179	221	3109	4205	59	343	5		53	184	
1020 CLASS 1		2627	91	552	1303	18	594	1		68	509	1020 CLASSE 1		3784	111	398	2977	31	244	2		21		
1021 EFTA COUNTR.</																								

Bestimmung Destination	1000 kg										Quantités	Bestimmung Destination	1000 ECU										Valeurs
	Nimexe	EUR 10	Deutschland	France	Italia	Niederland	Belg.-Lux.	UK	Ireland	Danmark			Ελλάδα	Nimexe	EUR 10	Deutschland	France	Italia	Niederland	Belg.-Lux.	UK	Ireland	
4419.20												4419.20											
1000 WORLD	675	14	128	390	19	69	26	25	4		1000 MONDE	4041	149	1174	1897	117	450	112	104	38			
1010 INTRA-EC	396	9	66	240	9	43	4	4	4		1010 INTRA-CE	2451	84	620	1263	39	317	23	104	1			
1011 EXTRA-EC	280	6	62	150	10	26	22	4	4		1011 EXTRA-CE	1588	64	553	634	78	133	89					
1020 CLASS 1	194	6	32	112	8	26	7		3		1020 CLASSE 1	1167	62	348	484	59	127	50					
1021 EFTA COUNTR.	45	2	16	14	8	2			3		1021 A E L E	418	17	208	79	59	19	2					
1030 CLASS 2	80		30	32	2	1	15				1030 CLASSE 2	397	2	204	126	20	6	39					
4419.80 WOODEN BEADINGS AND MOULDINGS OTHER THAN THOSE FACED WITH METAL FOIL											4419.80 WOODEN BEADINGS AND MOULDINGS OTHER THAN THOSE FACED WITH METAL FOIL												
BAGUETTES ET MOULURES EN BOIS, AUTRES QUE RECOUVERTES D'UNE FEUILLE MINCE DE METAL											HOLZLEISTEN UND -FRIESE, AUSGEN. MIT METALLFOLIEN UEBERZOGEN												
001 FRANCE	1548	426		897	148	69	8				001 FRANCE	6998	1425		4667	379	461	66					
002 BELG.-LUXBG.	1820	688	48	158	878		48				002 BELG.-LUXBG.	5140	1701	264	693	2344		137		1			
003 NETHERLANDS	1050	642	34	225		52	94		3		003 PAYS-BAS	2987	1420	151	861		109	439	1		6		
004 FR GERMANY	3228		315	1443	965	60	81	19	345		004 RF ALLEMAGNE	12138		568	7882	2070	410	178	354		676		
005 ITALY	189	77	98		4		10				005 ITALIE	484	221	156		12	2	93					
006 UTD. KINGDOM	1819	1101	4	455	243	5		5			006 ROYAUME-UNI	6113	2940	21	2472	624	21		19		16		
007 IRELAND	255	64		2	3		185		6		007 IRLANDE	976	247	2	14	17		694		2			
009 GREECE	74	28		45					1		009 GRECE	317	84		224						96		
024 ICELAND	61	2	3						46		024 ISLANDE	13	30	19				50					
028 NORWAY	271	6	9	15	23	1	5		212		028 NORVEGE	277	53	71	106	50	9	41			447		
030 SWEDEN	190	58	3	11			4		108		030 SUEDE	556	128	24	57			48			299		
032 FINLAND	44	2		11	1		10		26		032 FINLANDE	194	14		74	8		37			61		
036 SWITZERLAND	1056	764	45	216	5		1	2	23		036 SUISSE	3297	2429	204	585	27	9	12		31			
038 AUSTRIA	1234	1101	18	113	1						038 AUTRICHE	3508	2957	85	453	11	2						
040 PORTUGAL	21			11		10					040 PORTUGAL	208			55		153						
042 SPAIN	127	10	1	116							042 ESPAGNE	601	86	2	513								
046 MALTA	13	3		10	1		9				046 MALTE	109	13		60	6		30					
048 YUGOSLAVIA	29			136							048 YUGOSLAVIE	675	9		666								
324 RWANDA	3			2							324 RWANDA	115			113		2						
372 REUNION	94		94								372 REUNION	227		227									
390 SOUTH AFRICA	65	2		22	28		13				390 AFR. DU SUD	349	19	2	89	132		107					
400 USA	373	15	5	240		25	88				400 ETATS-UNIS	2790	181	95	1771	2	108	632		1			
404 CANADA	26			15			6		4		404 CANADA	165	2	7	81			64			10	1	
458 GUADELOUPE	147		147								458 GUADELOUPE	158		158									
462 MARTINIQUE	122		122								462 MARTINIQUE	212		212									
484 VENEZUELA	33			33							484 VENEZUELA	196	1		195								
600 CYPRUS	29			6	10		2				600 CHYPRE	168			42	62		9				55	
608 SYRIA	59			59							608 SYRIE	204			204								
612 IRAQ	169	65	19	29		1	55				612 IRAK	572	148	59	121		1	243					
632 SAUDI ARABIA	462	202	101	81	37	5	32		4		632 ARABIE SAOUD	2839	1052	1194	390	100	12	82			9		
636 KUWAIT	182			157	13		8		4		636 KOWEIT	912	1	1	826	46	1	23			14		
640 BAHRAIN	87	78		1	3	1	4				640 BAHREIN	116	30	6	15	17	15	32			1		
647 U.A.EMIRATES	23	1		12	3		6				647 EMIRATS ARAB	215	1		135	23	11	45					
656 SOUTH YEMEN	13			3							656 YEMEN DU SUD	125			125								
732 JAPAN	14		6	14			3	2			732 JAPON	117	44	27	27		26	20					
800 AUSTRALIA	34			14			20				800 AUSTRALIE	220	11	2	56		1	150					
809 N. CALEDONIA	69		68				1				809 N. CALEDONIE	129		125				4					
822 FR.POLYNESIA	39		39								822 POLYNESIE FR	101		101									
1000 WORLD	15592	5389	1247	4614	2402	239	761	27	901	12	1000 MONDE	56635	15337	4047	23896	6074	1362	3624	387	1853	55		
1010 INTRA-EC	9999	3041	499	3225	2241	186	427	25	355	12	1010 INTRA-CE	35223	8100	1161	16817	5446	1003	1618	376	702	55		
1011 EXTRA-EC	5591	2348	748	1386	161	54	334	2	546	12	1011 EXTRA-CE	21399	7237	2886	7065	628	359	2006	12	1151	55		
1020 CLASS 1	3738	1965	91	937	59	40	170	2	474	12	1020 CLASSE 1	13874	5916	555	4623	236	298	1206	12	1027	1		
1021 EFTA COUNTR.	2877	1933	78	381	30	12	26	2	415	11	1021 A E L E	8749	5594	403	1360	96	184	186	12	934			
1030 CLASS 2	1841	381	649	448	102	14	164		72	11	1030 CLASSE 2	7466	1317	2291	2429	392	60	799		123	55		
1031 ACP (60)	41	1	9	3	9	1	18				1031 ACP (60)	339	7	59	114	6							
4420 WOODEN PICTURE FRAMES, PHOTOGRAPH FRAMES, MIRROR FRAMES AND THE LIKE											4420 WOODEN PICTURE FRAMES, PHOTOGRAPH FRAMES, MIRROR FRAMES AND THE LIKE												
CADRES EN BOIS POUR TABLEAUX, GLACES ET SIMIL.											HOLZRAHMEN FUER BILDER, SPIEGEL UND DGL.												
4420.00 WOODEN PICTURE FRAMES, PHOTOGRAPH FRAMES, MIRROR FRAMES AND THE LIKE											4420.00 WOODEN PICTURE FRAMES, PHOTOGRAPH FRAMES, MIRROR FRAMES AND THE LIKE												
CADRES EN BOIS POUR TABLEAUX, GLACES ET SIMIL.											HOLZRAHMEN FUER BILDER, SPIEGEL UND DGL.												
001 FRANCE	1175	190		677	6	267	27	7	1		001 FRANCE	7845	926		4233	16	2356	202	103		9		
002 BELG.-LUXBG.	294	111	20	125	32		6				002 BELG.-LUXBG.	8275	626	168	827	217	290	36		1			
003 NETHERLANDS	261	75		110		34	31		5		003 PAYS-BAS	1734	441	2	784		194				23		
004 FR GERMANY	1543		20	1260	139	71	25	8	20		004 RF ALLEMAGNE	9337		178	7097	829	980	128	54		71		
005 ITALY	50	17	13		2		17				005 ITALIE	34	98		298	12	8	136					
006 UTD. KINGDOM	457	13	3	373	14	11		18	25		006 ROYAUME-UNI	2562	80	26	2126	125	62	103		40			
007 IRELAND	104			4		99					007 IRLANDE	508			15	8	1	484					
008 DENMARK	27	9		11	5	1		1			008 DANEMARK	178	29		69	49	5	4	22				
009 GREECE	78	1		72			5				009 GRECE	341	7		306			27		1			
024 ICELAND	15	4		1					3		024 ISLANDE	104	32		6	15		36			14		
028 NORWAY	249	14		12	36	15	9	121	42		028 NORVEGE	1432	80	6	91	289	157	612		135			
030 SWEDEN	182	22	1	23		11	13	70	42		030 SUEDE	797	77	5	152	2	102	276		81			
032 FINLAND	20			4			2				032 FINLANDE	137	59		34	8		20		6			
036 SWITZERLAND	272	122	14	115	4	6	9	1	1		036 SUISSE	2379	989	294	928	41	64	55		9			
038 AUSTRIA	199	107		75	4	6	5		2		038 AUTRICHE	1680	983	2	536	26	72	48		3	10		
042 SPAIN	55		2	53							042 ESPAGNE	176		7	165			4					

Januar - Dezember 1982

Export

Janvier - Décembre 1982

Bestimmung Destination	1000 kg										Bestimmung Destination	1000 ECU												
	Mengen Nimex	EUR 10	Deutschland	France	Italia	Niederland	Belg.-Lux.	UK	Ireland	Danmark		Ελλάδα	Mengen Nimex	EUR 10	Deutschland	France	Italia	Niederland	Belg.-Lux.	UK	Ireland	Danmark	Ελλάδα	Valeurs
4420.00												4420.00												
636 KUWAIT	69	1		68								636 KOWEIT	295	3	3	289								
732 JAPAN	26			24								732 JAPON	170	13	3	149								
800 AUSTRALIA	74	13		24					13	24		800 AUSTRALIE	360	73		61				87	139			
1000 W O R L D	5661	737	96	3377	271	427	323	251	155	24	1000 M O N D E	36187	4747	961	20674	1701	4135	2054	1332	453	130			
1010 INTRA-EC	3989	415	56	2632	199	385	215	35	52	24	1010 INTRA-CE	24676	2207	408	15456	1257	3702	1210	294	142	142			
1011 EXTRA-EC	1666	323	39	738	73	42	108	216	103	24	1011 EXTRA-CE	11485	2539	553	5193	444	433	844	1038	311	130			
1020 CLASS 1	1413	300	20	598	51	41	90	216	97	24	1020 CLASSE 1	10085	2404	400	4434	406	415	705	1038	281	2			
1021 EFTA COUNTR.	944	281	15	234	49	38	43	193	91	23	1021 A E L E	6559	2225	306	1773	381	396	325	899	254				
1030 CLASS 2	253	23	20	140	22	1	18		6	23	1030 CLASSE 2	1398	135	153	758	39	18	139		28	128			
1031 ACP (60)	16	2	7	1			6				1031 ACP (60)	102	11	31	7	3	50							
4421 COMPLETE WOODEN PACKING CASES, BOXES, CRATES, DRUMS AND SIMILAR PACKINGS											4421 COMPLETE WOODEN PACKING CASES, BOXES, CRATES, DRUMS AND SIMILAR PACKINGS													
CAISSES, CAISSETTES, CAGEOTS, CYLINDRES ET EMBALLAGES SIMIL COMPLETS EN BOIS											KISTEN, KISTCHEN, VERSCHLAGE, TROMMELN UND AEHNLICHE VERPACKUNGSMITTEL, AUS HOLZ, VOLLSTAENDIG													
4421.10 COMPLETE WOODEN PACKING CASES, BOXES, CRATES AND DRUMS OF PLYWOOD, BLOCKBOARD, LAMINBOARD, BATTENBOARD AND SIMILAR											4421.10 COMPLETE WOODEN PACKING CASES, BOXES, CRATES AND DRUMS OF PLYWOOD, BLOCKBOARD, LAMINBOARD, BATTENBOARD AND SIMILAR													
CAISSES ET SIMIL EN BOIS PLAQUES OU CONTRE-PLAQUES											KISTEN UND DERGL. AUS FURNIERTEM HOLZ ODER SPERRHOLZ													
001 FRANCE	1023	94		107	2	773	34	2	11		001 FRANCE	1038	170		126	1	671	55	9	6				
002 BELG.-LUXBG.	714	184	233	38	39		220				002 BELG.-LUXBG.	523	90	89	75	30	239							
003 NETHERLANDS	1304	63	84	2		857	271	27			003 PAYS-BAS	1195	106	17		727	300	45						
004 FR GERMANY	2107		100	240	77	1036	632	11	2	9	004 RF ALLEMAGNE	1753		77	185	75	898	487	6	9	16			
005 ITALY	749	241	23	6	6	333	85			61	005 ITALIE	518	169	22	12	171	116						28	
006 UTD. KINGDOM	614	108	12	1	19	396		78			006 ROYAUME-UNI	392	50	12	1	28	259		42					
007 IRELAND	98		1				77			20	007 IRLANDE	137		5		1		125					6	
028 NORWAY	152				5	124	16		1		028 NORVEGE	162	21				73			4				
030 SWEDEN	210		153		13	8				10	030 SUEDE	446	91	315		2	9							
036 SWITZERLAND	446	119	29	131		98	68				036 SUISSE	720	152	36	73	1	103	350		6				
038 AUSTRIA	91	44		11	3	33					038 AUTRICHE	160	89	8	8		62							
042 SPAIN	127	32	6	2	81	6					042 ESPAGNE	164	103	1	5	48	7							
048 YUGOSLAVIA	155	155									048 YOUGOSLAVIE	114	114											
400 USA	349	4	1	302	2	37	3				400 ETATS-UNIS	134	14	2	91	1	20	6						
442 PANAMA	375		375								442 PANAMA	490		490										
632 SAUDI ARABIA	32		3			22				7	632 ARABIE SAOUD	107	2	41			39						25	
1000 W O R L D	9112	1272	1031	839	155	4085	1487	118	27	98	1000 M O N D E	8653	1403	1190	582	157	3234	1870	102	40	75			
1010 INTRA-EC	6750	785	454	389	141	3432	1328	118	13	90	1010 INTRA-CE	5650	650	222	388	148	2747	1328	102	15	50			
1011 EXTRA-EC	2359	486	578	450	13	652	159		14	7	1011 EXTRA-CE	3000	753	968	194	9	483	543		25	25			
1020 CLASS 1	1783	427	188	445	13	595	103		12		1020 CLASSE 1	2095	624	357	178	9	451	455		21				
1021 EFTA COUNTR.	1036	196	181	142	8	406	91		12		1021 A E L E	1582	354	351	81	3	340	437		16				
1030 CLASS 2	569	56	387	6		57	55		1	7	1030 CLASSE 2	899	127	609	15		32	86		5	25			
4421.50 COMPLETE WOODEN PACKING CASES, BOXES, CRATES AND DRUMS OF FIBRE BUILDING BOARD											4421.50 COMPLETE WOODEN PACKING CASES, BOXES, CRATES AND DRUMS OF FIBRE BUILDING BOARD													
CAISSES ET SIMIL EN PANNEAUX DE FIBRES											KISTEN U.D.G.L., AUS FASERPLATTEN													
1000 W O R L D	366	41	78	36	29	7	160		13	2	1000 M O N D E	347	85	89	20	24	8	118		2	1			
1010 INTRA-EC	271	22	29	25	24		156		13	2	1010 INTRA-CE	226	57	22	11	22	8	111		2	1			
1011 EXTRA-EC	95	19	49	12	4	7	4				1011 EXTRA-CE	120	28	67	8	2	8	7						
4421.90 COMPLETE WOODEN PACKING CASES, BOXES, CRATES AND DRUMS OTHER THAN OF LAMINATED WOOD PRODUCTS OR FIBRE BUILDING BOARD											4421.90 COMPLETE WOODEN PACKING CASES, BOXES, CRATES AND DRUMS OTHER THAN OF LAMINATED WOOD PRODUCTS OR FIBRE BUILDING BOARD													
CAISSES ET SIMIL EN AUTRES BOIS QUE PLAQUES, CONTRE-PLAQUES OU PANNEAUX DE FIBRES											KISTEN U.D.G.L., AUS HOLZ, AUSGEN. FASERPLATTEN, FURNIERTES ODER SPERRHOLZ													
001 FRANCE	8558	770		3410	229	1795	2226	7	121	31	001 FRANCE	4124	488		1081	559	798	1121	4	73				
002 BELG.-LUXBG.	14832	1012	5078	745	6376		1578		12	4	002 BELG.-LUXBG.	9610	946	2361	741	4719	780		5	58				
003 NETHERLANDS	5235	390	1194	266		1563	1774	7	37	105	003 PAYS-BAS	3287	338	471	158	732	1574	4	9	1				
004 FR GERMANY	10070		4272	1367	2809	647	683	55	132		004 RF ALLEMAGNE	6112		2165	667	2024	460	630	27	68	71			
005 ITALY	1164	106	985	12	39	14			8		005 ITALIE	683	61	567	13	15	21							
006 UTD. KINGDOM	2985	35	1114	45	605	117			95		006 ROYAUME-UNI	1616	39	631	44	356	71		417	58				
007 IRELAND	1158	5	115	18	1	1019					007 IRLANDE	1017	22	61	21	1	912							
008 DENMARK	893	341	100	48	39	15	340				008 DANEMARK	893	380	64	20	27	13	389						
025 FAROE ISLES	763								763		025 FEROE	167								167				
030 SWEDEN	943	68	8	12	111	1	625		118		030 SUEDE	576	42	11	2	59	1	389		72				
036 SWITZERLAND	3248	386	1421	1107	249	16	45		24		036 SUISSE	1763	393	659	493	134	25	46		13				
038 AUSTRIA	252	68	16	135	21	1	9		2		038 AUTRICHE	139	47	5	59	9	2	16		1				
042 SPAIN	348	21	179	79	14	27	28				042 ESPAGNE	380	43	225	33	35	1	43						
202 CANARY ISLES	16				15						202 CANARIES	103				99	4							
212 TUNISIA	646	5	640		1						212 TUNISIE	743	2	740		1								
216 LIBYA	379	16		31			81			249	216 LIBYE	280	37	104	16		52						169	
238 UPPER VOLTA	10		10								238 HAUTE-VOLTA	104												
280 TOGO	436		436								280 TOGO	262		262										
284 BENIN	499		499								284 BENIN	296		296										
302 CAMEROON	786		786								302 CAMEROUN	459		459										
318 CONGO	267		267								318 CONGO	172		172										
400 USA	153	11	11	17	15	6	91	1	1		400 ETATS-UNIS	247	12	29	30	21	7	143	1	4				
448 CUBA	21			21							448 CUBA	140				140								
612 IRAQ	310	78	147	84	1						612 IRAQ	447	61	334	50	2								
632 SAUDI ARABIA	238		238	156	2	2	33		23		632 ARABIE SAOUD	232	1	14	50	2	1	11					30	
636 KUWAIT	1170	9	683				478				636 KOWEIT	448	10	144				294						
640 BAHRAIN	372						372				640 BAHREIN	205						205						
1000 W O R L D	57954	3429	18843	8065	10583	4268	9713	1044	1605	404	1000 M O N D E	36111	2996	10457	3825	8383	2158							

Bestimmung Destination	Mengen 1000 kg										Quantités	Bestimmung Destination	Werte 1000 ECU										Valeurs
	Nimex	EUR 10	Deutschland	France	Italia	Nederland	Belg.-Lux.	UK	Ireland	Danmark			Ελλάδα	Nimex	EUR 10	Deutschland	France	Italia	Nederland	Belg.-Lux.	UK	Ireland	
4421.90												4421.90											
1011 EXTRA-EC	12932	764	5987	2057	493	88	2076	1	1202	264		1011 EXTRA-CE	8619	703	4135	992	664	65	1517	1	369	173	
1020 CLASS 1	6127	603	1746	1381	429	56	852	1	1059			1020 CLASSE 1	3706	563	1022	662	370	43	732	1	313		
1021 EFTA COUNTR.	4720	524	1546	1255	390	22	689		294			1021 A E L E	2696	489	750	553	250	34	478		142		
1030 CLASS 2	6409	153	4159	483	34	10	1222		84	264		1030 CLASSE 2	4592	133	3004	295	151	12	774		50	173	
1031 ACP (60)	2572		2324	199	7	2	41					1031 ACP (60)	1764		1513	154	34	2	61				
1040 CLASS 3	397	8	82	193	30	23	2		59			1040 CLASSE 3	321	6	109	35	143	10	11		7		
4422	CASKS, BARRELS, VATS, TUBS, BUCKETS AND OTHER COOPERS' PRODUCTS AND PARTS THEREOF, OF WOOD, INCLUDING STAVES											4422	CASKS, BARRELS, VATS, TUBS, BUCKETS AND OTHER COOPERS' PRODUCTS AND PARTS THEREOF, OF WOOD, INCLUDING STAVES										
	FUTAILLES, CUVES, BAQUETS, SEAUX ET AUTRES OUVRAGES DE TONNELLERIE ET LEURS PARTIES, EN BOIS, YC LES MERRAINS												FAESSER, TROEGE, EIMER U.ANDERE BOETTCHERWAREN, TEILE DAVON, AUS HOLZ, EINSCHL. FASSSTAEBE										
4422.20	RIVEN STAVES OF WOOD, SIMPLY SAWN ON ONE SURFACE AND SAWN STAVES WITH ONE SURFACE CYLINDRICALLY SAWN BUT NOT FURTHER PREPARED											4422.20	RIVEN STAVES OF WOOD, SIMPLY SAWN ON ONE SURFACE AND SAWN STAVES WITH ONE SURFACE CYLINDRICALLY SAWN BUT NOT FURTHER PREPARED										
	MERRAINS, MEME SCIES SUR LES DEUX FACES PRINCIP., MAIS NON AUTREMENT TRAVAILLES												FASSSTAEBE, GESPALTEN, AUCH AUF EINER HAUPTFLAECHE GESAEGT, ODER GESAEGT, MIT ZYLINDERSAEGE BEARBEITET AUF MIND. EINER HAUPTFLAECHE, ABER NICHT WEITERBEARBEITET										
002 BELG.-LUXBG.	281	8		1			272					002 BELG.-LUXBG.	178	3	2	5			168				
042 SPAIN	94		94									042 ESPAGNE	115		114	1							
400 USA	121		120			1						400 ETATS-UNIS	199		195		4						
1000 WORLD	923	75	228	81	1		518	20			1000 MONDE	845	59	340	163	5		271	6			1	
1010 INTRA-EC	361	26	4	22			289	20			1010 INTRA-CE	282	19	14	63	1		178	6			1	
1011 EXTRA-EC	563	49	224	59	1		230				1011 EXTRA-CE	562	39	326	100	4		93					
1020 CLASS 1	276		224				2				1020 CLASSE 1	375		326	4			2					
1030 CLASS 2	287			59			228				1030 CLASSE 2	187			96			91					
4422.90	WOODEN CASKS, BARRELS, VATS, TUBS, BUCKETS AND OTHER COOPERS' PRODUCTS AND PARTS											4422.90	WOODEN CASKS, BARRELS, VATS, TUBS, BUCKETS AND OTHER COOPERS' PRODUCTS AND PARTS										
	FUTAILLES, CUVES, BAQUETS, SEAUX ET AUTRES OUVRAGES DE TONNELLERIE ET LEURS PARTIES, EN BOIS, SF MERRAINS												FAESSER, TROEGE, BOTTICHE, EIMER UND ANDERE BOETTCHERWAREN, TEILE DAVON, AUS HOLZ										
001 FRANCE	1094	385		155	1	212	340	1			001 FRANCE	1171	379		385	7	83	316	1				
002 BELG.-LUXBG.	208		39	17	14		133				002 BELG.-LUXBG.	280	20	112	61	10		77					
003 NETHERLANDS	201	5	2				162	5	1		003 PAYS-BAS	206	51	6	6			127	15	1			
004 FR GERMANY	1111		359	77	242	2	350	1	66	14	004 RF ALLEMAGNE	1784		1320	218	85	1	112	1	36		11	
005 ITALY	347	200	40		1	1			6	99	005 ITALIE	360	77	156	8	3						116	
006 UTD. KINGDOM	178	56	39	5	13	2			9		006 ROYAUME-UNI	217	49	115	14	11		23		5			
009 GREECE	327	1	23	10			293				009 GRECE	242	3	64	18			157					
036 SWITZERLAND	195	160	13	22							036 SUISSE	409	287	47	75								
038 AUSTRIA	115	73	9	33							038 AUTRICHE	275	192	26	57								
390 SOUTH AFRICA	227	9	198	20			13				390 AFR. DU SUD	755	72	604	77			2					
400 USA	1552	17	1420	102							400 ETATS-UNIS	6238	77	5893	247			21					
412 MEXICO	36		4	32							412 MEXIQUE	178		17	161								
732 JAPAN	413		7				405				732 JAPON	254	1	24	5	1		223					
800 AUSTRALIA	351	45	274	17			15				800 AUSTRALIE	1212	99	1050	50	2		11					
804 NEW ZEALAND	24		24								804 NOUV.ZELANDE	108		107		1							
1000 WORLD	6825	1012	2585	516	280	224	1901	61	112	134	1000 MONDE	14329	1369	9834	1414	152	88	1228	41	55	148		
1010 INTRA-EC	3563	680	502	264	276	217	1334	61	95	134	1010 INTRA-CE	4349	586	1775	701	128	87	837	41	46	148		
1011 EXTRA-EC	3262	332	2083	251	4	8	567		17		1011 EXTRA-CE	8978	783	8059	711	24	1	391		9			
1020 CLASS 1	3038	322	1953	204		7	532		17		1020 CLASSE 1	9456	786	7797	522	8		355		8			
1021 EFTA COUNTR.	420	243	22	55			84		16		1021 A E L E	798	497	79	132					8			
1030 CLASS 2	208	6	127	38	1		35		1		1030 CLASSE 2	503	16	245	188	17		36		1			
4423	BUILDERS' CARPENTRY AND JOINERY (INCLUDING PREFABRICATED AND SECTIONAL BUILDINGS AND ASSEMBLED PARQUET FLOORING PANELS)											4423	BUILDERS' CARPENTRY AND JOINERY (INCLUDING PREFABRICATED AND SECTIONAL BUILDINGS AND ASSEMBLED PARQUET FLOORING PANELS)										
	OUVRAGES DE MENUISERIE ET PIECES DE CHARPENTE P.CONSTRUCT., YC PANNEAUX POUR PARQUETS ET CONSTRUCT.PREFABRIQUEES,EN BOIS												BAUTSCHLER- UND ZIMMERMANNARBEITEN, EINSCHL. VORGEFERTIGTER HOLZKONSTRUKTIONEN UND HOELZERNER PARKETTAFELN										
4423.10	WOODEN SHUTTERING FOR CONCRETE CONSTRUCTIONAL WORK											4423.10	WOODEN SHUTTERING FOR CONCRETE CONSTRUCTIONAL WORK										
	COFFRAGES POUR LE BETONNAGE												VERSCHALUNGEN AUS HOLZ FUER BETONARBEITEN										
001 FRANCE	3178	3045		64		69					001 FRANCE	2730	2606		28		96						
002 BELG.-LUXBG.	1051	839	83	27	101		1				002 BELG.-LUXBG.	835	709	48	11	65		2					
003 NETHERLANDS	694	530	31			128	4				003 PAYS-BAS	590	461	47	3	77		2					
004 FR GERMANY	1204		88	583	413	106			14		004 RF ALLEMAGNE	696		39	352	278	19				8		
005 ITALY	778	406	372								005 ITALIE	631	436	195									
006 UTD. KINGDOM	197	15	149								006 ROYAUME-UNI	146	12	126						9			
036 SWITZERLAND	10219	8220	91	1908							036 SUISSE	8158	6548	81	1529								
038 AUSTRIA	487	485			2						038 AUTRICHE	429	420		1	8							
042 SPAIN	279	203	76								042 ESPAGNE	267	206	61									
208 ALGERIA	300	7	250	12		31					208 ALGERIE	1061	8	984	46		23						
216 LIBYA	542	416	41	21	8	56					216 LIBYE	644	546	39	19	8	32						
220 EGYPT	875	204	664			7					220 EGYPT	603	306	293			4						
288 NIGERIA	793	686	46	30	31						288 NIGERIA	1098	965	49	61	23							
330 ANGOLA	39	39									330 ANGOLA	182		162									
352 TANZANIA	118		118								352 TANZANIE	123		123									
528 ARGENTINA	110	30	80								528 ARGENTINE	176	104	72									
612 IRAQ	3337	2873	301	71	54	9	25		4		612 IRAQ	3464	2848	375	111	99	16	12		3			
616 IRAN	54		54								616 IRAN	152		152									
628 JORDAN	59	46	13								628 JORDANIE	114	91	23									
632 SAUDI ARABIA	1961	1716	151	76		17	1				632 ARABIE SAOUD	2683	2113	395	139		34	2					
636 KUWAIT	186	164	22								636 KOWEIT	245	222	20									
647 U.A.EMIRATES	367	333					34				647 EMIRATS ARAB	345	274			1			30				
658 SOUTH YEMEN	121										658 YEMEN DU SUD	134	134										
706 SINGAPORE	86	86									706 SINGAPOUR	106	106										

Januar - Dezember 1982

Export

Janvier - Décembre 1982

Bestimmung Destination	Mengen 1000 kg										Quantités Ελληνικά	Bestimmung Destination	Werte 1000 ECU										Valeurs Ελληνικά
	Nimexe	EUR 10	Deutschland	France	Italia	Niederland	Belg.-Lux.	UK	Ireland	Danmark			Nimexe	EUR 10	Deutschland	France	Italia	Niederland	Belg.-Lux.	UK	Ireland	Danmark	
4423.10												4423.10											
1000 W O R L D	28667	20950	3491	2915	625	367	164	33	122			1000 M O N D E	26813	19653	3644	2541	504	274	123	9	65		
1010 INTRA-EC	7290	4992	724	674	514	303	36	33	14			1010 INTRA-CE	5756	4319	456	393	342	193	36	9	8		
1011 EXTRA-EC	21377	15958	2767	2241	111	64	128		108			1011 EXTRA-CE	21056	15334	3188	2147	162	81	87		57		
1020 CLASS 1	11207	9013	168	1931	2				93			1020 CLASSE 1	9053	7285	143	1566	8				51		
1021 EFTA COUNTR.	10767	8730	92	1908	2				35			1021 A E L E	8647	7008	82	1530	8				19		
1030 CLASS 2	9743	6944	2172	310	110	64	128		15			1030 CLASSE 2	11913	8048	2957	581	153	81	87		6		
1031 ACP (60)	1106	793	239	38	31				5			1031 ACP (60)	1405	1076	232	67	23				7		
4423.21 DOORS OF FIBRE BUILDING BOARD												4423.21 DOORS OF FIBRE BUILDING BOARD											
PORTES EN PANNEAUX DE FIBRES												TUEREN AUS FASERPLATTEN											
001 FRANCE	1014	34		19	933	13	15					001 FRANCE	1316	85		81	1095	26	29				
002 BELG.-LUXBG.	2795	11	3	17	2764							002 BELG.-LUXBG.	2424	39	6	48	2331						
003 NETHERLANDS	362	1				329	31					003 PAYS-BAS	571	6		1	550	14					
004 FR GERMANY	3596		23	172	3189	189			22			004 RF ALLEMAGNE	4411	17	346	3662	297	7			82		
006 UTD. KINGDOM	127	2		2	60	12			10			006 ROYAUME-UNI	227	4	5	6	34				21		
007 IRELAND	218						218		41			007 IRLANDE	211					211		77			
036 SWITZERLAND	142	62	2	20	3	55						036 SUISSE	677	234	4	347	80				2		
038 AUSTRIA	74	18										038 AUTRICHE	195	61		134							
216 LIBYA	161			161								216 LIBYE	638			638							
288 NIGERIA	68		12		10		46					288 NIGERIA	106		13		24		69				
608 SYRIA	63			63								608 SYRIE	131			131							
612 IRAQ	163	12	16	23	37	3			72			612 IRAQ	512	51	44	208	33	8			168		
632 SAUDI ARABIA	489	2	18	42	355	68	4					632 ARABIE SAOUD	792	5	165	197	267	142	16				
636 KUWAIT	53			5	48							636 KOWEIT	101			34	67						
1000 W O R L D	9711	161	209	660	7460	692	340	41	148			1000 M O N D E	13153	513	502	2438	7639	1176	407	77	401		
1010 INTRA-EC	8159	61	26	211	6977	543	267	41	33			1010 INTRA-CE	9210	145	28	482	7195	907	273	77	103		
1011 EXTRA-EC	1552	100	183	448	484	149	73		115			1011 EXTRA-CE	3942	369	474	1954	444	269	134		298		
1020 CLASS 1	245	81	2	80	3	55	1		23			1020 CLASSE 1	976	298	4	509	3	87	4		71		
1021 EFTA COUNTR.	239	79	2	79	3	55			21			1021 A E L E	958	295	4	502	3	87			67		
1030 CLASS 2	1304	15	181	368	481	94	72		93			1030 CLASSE 2	2952	61	470	1445	441	180	128		227		
1031 ACP (60)	158		63	25	10	14	46					1031 ACP (60)	336	1	142	87	24	13		69			
4423.29 BUILDERS' CARPENTRY AND JOINERY OF FIBRE BUILDING BOARD OTHER THAN DOORS												4423.29 BUILDERS' CARPENTRY AND JOINERY OF FIBRE BUILDING BOARD OTHER THAN DOORS											
OUVRAGES DE MENUISERIE ET PIECES DE CHARPENTE, EN PANNEAU DE FIBRES, EXCL. PORTES ET COFFRAGES POUR BETONNAGE												BAUTISCHLER- UND ZIMMERMANNARBEITEN, AUS FASERPLATTEN, NICHT IN 4423.10 UND 21 ENTHALTEN											
001 FRANCE	156	7		41	73	25	10					001 FRANCE	256	8		77	117	38	16				
002 BELG.-LUXBG.	964	377	80	1	473		33					002 BELG.-LUXBG.	1180	397	113	6	641		23				
003 NETHERLANDS	81	14	24			25	11		7			003 PAYS-BAS	143	45	38		35	21			4		
004 FR GERMANY	10221		9591	86	71	284	57		126			004 RF ALLEMAGNE	3083		2314	122	96	205	121	25	198		
006 UTD. KINGDOM	110	33	59	4	2				6			006 ROYAUME-UNI	195	46	99	1	34		15				
007 IRELAND	196	8					188		12			007 IRLANDE	351	12									
032 FINLAND	171			168			3					032 FINLANDE	638			615			339		23		
036 SWITZERLAND	313	133	133	40		7						036 SUISSE	412	191	170	43							
204 MOROCCO	42		42									204 MAROC	335		335			8					
216 LIBYA	42			34			8					216 LIBYE	186			172							
288 NIGERIA	94		65		9		20					288 NIGERIA	113		56	20						14	
612 IRAQ	254	47	183		5	2	1		14			612 IRAQ	373	1	78	279	3	1	5		6		
632 SAUDI ARABIA	464	34	244	138	32	6	8		2			632 ARABIE SAOUD	1539	33	1149	246	70	6	29		6		
636 KUWAIT	39	1		33			5					636 KOWEIT	452	1		427			23			1	
1000 W O R L D	13647	648	10480	793	663	352	367	18	326			1000 M O N D E	10076	799	4741	2133	972	304	749	39	339		
1010 INTRA-EC	11733	440	9754	131	619	338	300	18	133			1010 INTRA-CE	5237	513	2567	205	890	289	530	39	204		
1011 EXTRA-EC	1914	208	726	660	45	14	68		193			1011 EXTRA-CE	4837	286	2174	1925	82	16	219		135		
1020 CLASS 1	745	169	151	237	8	7	13		160			1020 CLASSE 1	1380	247	225	737	8	8	61		94		
1021 EFTA COUNTR.	702	169	148	215	4	7	5		154			1021 A E L E	1222	247	178	664	3	8	32		90		
1030 CLASS 2	1164	37	575	420	37	8	54		33			1030 CLASSE 2	3444	36	1947	1186	74	7	153		41		
1031 ACP (60)	135		102	11			22					1031 ACP (60)	261		196		23		42				
4423.30 PRE-FABRICATED AND SECTIONAL SHEDS, DWELLING HOUSES AND OTHER BUILDINGS												4423.30 PRE-FABRICATED AND SECTIONAL SHEDS, DWELLING HOUSES AND OTHER BUILDINGS											
HANGARS, MAISONS D'HABITATION ET AUTRES BATIMENTS PREFABRIQUES												VORGEFERTIGTE HAEUSER, HALLEN UND ANDERE GEBAEUDE											
001 FRANCE	7077	748		261	55	4695	1255		63			001 FRANCE	8394	999		260	84	5098	1836		117		
002 BELG.-LUXBG.	5960	1853	367		2143		821		776			002 BELG.-LUXBG.	7731	2377	237	3	2857		1170		1090		
003 NETHERLANDS	2196	535				930	386		346			003 PAYS-BAS	2904	848			1063		607		373		
004 FR GERMANY	25874		864	1756	4475	1525	555		94	16405		004 RF ALLEMAGNE	26864		822	1750	4560	1912	874	162	16784		
005 ITALY	1148	943	128		7		16			54		005 ITALIE	2690	1864	650	5		37			134		
006 UTD. KINGDOM	4545	21		2	273	79				634		006 ROYAUME-UNI	4762	23									

Bestimmung Destination	Mengen									Quantités	Bestimmung Destination	Werte									Valeurs		
	Nimex	EUR 10	Deutschland	France	Italia	Niederland	Belg.-Lux.	UK	Ireland			Danmark	Ελλάδα	Nimex	EUR 10	Deutschland	France	Italia	Niederland	Belg.-Lux.		UK	Ireland
4423.30												4423.30											
208 ALGERIA		28377	1702	12508	5962	24	20	10		8151		208 ALGERIE		42050	3341	21615	8152	37	29	4		8872	
212 TUNISIA		580		5	32	543						212 TUNISIE		1023		8	90	925					
216 LIBYA		5348	1833		453	65	179	1734	512	571		216 LIBYE		11720	4628	5	1386	104	361	2899	1196	1132	14
220 EGYPT		65		26	25			14				220 EGYPTE		154		83	7						
224 SUDAN		300	3	125				36				224 SOUDAN		535	8	176		271		80			
268 LIBERIA		163	156			7						268 LIBERIA		266	256		10						
284 BENIN		167		42				125				284 BENIN		351		148				203			
288 NIGERIA		1798	71	35	240	1007		337		108		288 NIGERIA		5346	515	192	1102	1676		1725		136	
314 GABON		502		210	292							314 GABON		1448		339	1109						
318 CONGO		443		443								318 CONGO		1325		1325							
330 ANGOLA		436								428		330 ANGOLA		1021								1001	
346 KENYA		99						19				346 KENYA		136								136	
372 REUNION		78		89								372 REUNION		142		142							
390 SOUTH AFRICA		78	57					11		10		390 AFR. DU SUD		124	85					25		14	
400 USA		297	83		10		29	127		48		400 ETATS-UNIS		575	141		20	32	328			53	
406 GREENLAND		1150								1150		406 GROENLAND		1342								1342	
413 BERMUDA		772								772		413 BERMUDES		536								536	
458 GUADELOUPE		70		70								458 GUADELOUPE		110		110						137	
472 TRINIDAD, TOB		31						31				472 TRINIDAD, TOB		137								137	
476 NL ANTILLES		43		5								476 ANTILLES NL		107									
612 IRAQ		3167	1181	675	279	163		853		16		612 IRAQ		8843	3804	2004	251	488		2241		55	
624 ISRAEL		441		28								624 ISRAEL		853	90	51							712
632 SAUDI ARABIA		4282	2871	125	224	543		504		13		632 ARABIE SAOUD		8446	5374	193	463	705	208	1620		64	27
636 KUWAIT		174	14		70		80	10				636 KOWEIT		456	49		178			21			
640 BAHRAIN		2358				1922		11		425		640 BAHREIN		2563				2202		23		338	
644 QATAR		1103		913				187		3		644 QATAR		2100		1231				864		5	
647 U.A.EMIRATES		1131	29	14		982		105		1		647 EMIRATS ARAB		2632	70	50		2199		310		3	
652 NORTH YEMEN		803						746		57		652 YEMEN DU NRD		2043						1997		46	
662 PAKISTAN		117		117								662 PAKISTAN		309		309							
732 JAPAN		236								236		732 JAPON		186	1								186
1000 WORLD		116348	17227	18105	11730	12469	7733	10241	4142	34303		398 1000 MONDE		171253	31820	31603	16682	16650	9133	21486	4881	38246	752
1010 INTRA-EC		48075	4128	1360	2036	6951	7229	4433	3630	18308		1010 INTRA-CE		55382	6144	1710	2056	7821	8139	6439	3685	19388	
1011 EXTRA-EC		68272	13100	16745	9693	5517	504	5808	512	15995		398 1011 EXTRA-CE		115871	25676	29893	14626	8829	994	15047	1196	18858	752
1020 CLASS 1		12372	5105	840	1788	70		641		3749		1020 CLASSE 1		16023	7371	802	1696	99	373	1725		3957	
1021 EFTA COUNTR.		10837	4898	834	1778	27		362		2787		1021 A E L E		13938	7036	786	1676	65	341	946		3088	
1030 CLASS 2		55045	7966	15752	7877	5433		4913	512	11869		398 1030 CLASS 2		98045	18284	28877	12908	8713	622	12822	1196	13871	752
1031 ACP (60)		3586	231	880	590	1150	44	574		117		1031 ACP (60)		9804	779	2272	2253	1957	17	2357		169	
1040 CLASS 3		857	28	153	29	15		255		377		1040 CLASSE 3		1802	21	214	21			500		1030	
4423.51 DOORS, OTHER THAN FRENCH WINDOWS, NOT OF FIBRE BUILDING BOARD												4423.51 DOORS, OTHER THAN FRENCH WINDOWS, NOT OF FIBRE BUILDING BOARD											
PORTES, EXCL. EN PANNEAUX DE FIBRES ET PORTES-FENETRES											TUEREN, AUSGEN. AUS FASERPLATTEN UND FENESTERTUEREN												
001 FRANCE		1647	1245		75	96	114	62	54	1		001 FRANCE		3368	1896		429	192	445	184	219	3	
002 BELG.-LUXBG.		4342	1300	904	138	1957		20		23		002 BELG.-LUXBG.		9422	3434	2453	455	2965	54	86	61		
003 NETHERLANDS		2235	1128		4			182	25	11		003 PAYS-BAS		3229	1395		18	9	1523	182	36		
004 FR GERMANY		9529		1750	2617	3403	1238	8	273	240		004 RF ALLEMAGNE		18263		2246	4714	6552	3076	37	807	831	
005 ITALY		97	47	12		4	2	20	5	7		005 ITALIE		256	108	30	28	7	29	22	32		
006 UTD. KINGDOM		637	42	26	2	56	4		466	41		006 ROYAUME-UNI		1605	135	148	8	250	43	924	97		
007 IRELAND		1196	2						1179	15		007 IRLANDE		2049	35					1975	39		
008 DENMARK		47	33		2	7				5		008 DANEMARK		121	70	4	24			23			
009 GREECE		79	53	2	4	19	1					009 GRECE		239	181	8	13	34	3				
024 ICELAND		91		1						89		024 ISLANDE		294		2				4		288	
025 FAROE ISLES		154								154		025 ILES FEROE		488								488	
028 NORWAY		808	15		1	4			21			028 NORVEGE		767			1	11		5	115	2135	
030 SWEDEN		980	7		2	2		16	4	951		030 SUEDE		2343	76					266	10	1952	
036 SWITZERLAND		4535	3617	269	489	4	23	3		130		036 SUISSE		10001	7040	937	1732	11	34	11		236	
038 AUSTRIA		2029	1386	37	591	2		1		12		038 AUTRICHE		4125	2541	131	1396	21	2	2		34	
040 PORTUGAL		63	1	5			38	18				040 PORTUGAL		345	10	15		2	254	64			
042 SPAIN		123	98	3				22				042 ESPAGNE		243	181	12	1		1	48			
056 SOVIET UNION		25	25									056 U.R.S.S.		445								2	
204 MOROCCO		21		21								204 MAROC		141		141							
208 ALGERIA		123	5	2	99		4	13				208 ALGERIE		515	15	7	422		17	54			
216 LIBYA		428	79	2	252	6		49		33		216 LIBYE		1285	235	30	809	19		91		101	
220 EGYPT		218	41	108	6			8		53		220 EGYPTE		427	51	188	24		10	142		12	
240 NIGER		56		49				7				240 NIGER		139		137			2				
260 GUINEA		20		19				1				260 GUINEE		101		98			1	2			
272 IVORY COAST		34		17	3		14					272 COTE IVOIRE		112		34	7		71				

Bestimmung Destination	1000 kg										Bestimmung Destination	1000 ECU												
	Mengen Nimexe	EUR 10	Deutschland	France	Italia	Niederland	Belg.-Lux.	UK	Ireland	Danmark		Ελλάδα	Werte Nimexe	EUR 10	Deutschland	France	Italia	Niederland	Belg.-Lux.	UK	Ireland	Danmark	Ελλάδα	Valeurs
4423.79 PANNEAUX POUR PARQUETS, AUTRES QUE POUR PARQUETS MOSAIQUE												4423.79 PARKETTAFELN, AUSG. FUER MOSAIKPARKETT												
001 FRANCE	969	19		42	5	43	11		849			001 FRANCE	1030	39		37	4	50	21		879			
002 BELG.-LUXBG.	894	180	268			119	12		315			002 BELG.-LUXBG.	1317	404	348	2	194	37			332			
003 NETHERLANDS	2861	1066	187	87					1495			003 PAYS-BAS	3924	2088	182	9	27	4			1614			
004 FR GERMANY	3694	29	1925	34	129	17			1560			004 RF ALLEMAGNE	3159	37	1409	55	76	39			1543			
005 ITALY	499	77	71						351			005 ITALIE	593	146	90						357			
006 UTD. KINGDOM	1972	27	109	4			25		1807			006 ROYAUME-UNI	2228	29	71	6		19			2103			
007 IRELAND	186	5	72				27		82			007 IRLANDE	210	11	64			30			105			
024 ICELAND	269	4							265			024 ISLANDE	341	8							333			
028 NORWAY	306	30	11				1		259			028 NORVEGE	425	72	13		10				328			
030 SWEDEN	1056	131	12	24	5	25			858			030 SUÈDE	1334	245	9	25	10	50			986			
032 FINLAND	388	2		2					230			032 FINLANDE	812	341		5					32			
036 SWITZERLAND	617	313	24	33	11		15		221			036 SUISSE	1237	644	30	56	15		36		456			
038 AUSTRIA	1331	1169	8						153			038 AUTRICHE	2782	2600	19	1					162			
042 SPAIN	577	100	179				15		283			042 ESPAGNE	714	222	155						57		280	
216 LIBYA	44		10				34		466			216 LIBYE	466		9					457				
390 SOUTH AFRICA	181						1		180			390 AFR. DU SUD	200							2			198	
400 USA	556	22	13	31		3			509			400 ETATS-UNIS	768		27	9	4				728			
404 CANADA	95								73			404 CANADA	162		60						102			
406 GREENLAND	226								226			406 GROENLAND	226								226			
612 IRAQ	188	59	48	53			28		474			612 IRAK	474	135	66	146			127					
632 SAUDI ARABIA	95	5	19	27	4	2	38		283			632 ARABIE SAOUD	283	8	23	81	7	11	153					
636 KUWAIT	47	1	20	7		19			155			636 KOWEIT	155	3	32	111	9							
800 AUSTRALIA	78			75	3				106			800 AUSTRALIE	106			102	4							
1000 WORLD	17966	3375	1266	2471	190	246	323	25	10070			1000 MONDE	24176	7113	1585	2301	309	226	1231	19	11392			
1010 INTRA-EC	11131	1380	682	2170	163	197	72	25	6462			1010 INTRA-CE	12600	2758	759	1561	262	152	152	19	6937			
1011 EXTRA-EC	6831	1895	604	297	27	49	251		3608			1011 EXTRA-CE	11561	4355	826	724	46	74	1079		4455			
1021 CLASS 1	5577	1921	237	173	23	28	39		3156			1021 CLASSE 1	8829	4191	235	215	41	54	141		3952			
1021 FTFA COUNTR.	3984	1799	46	67	21	25	21		2005			1021 A E L E	6757	3910	53	105	36	50	79		2524			
1030 CLASS 2	1237	67	365	116	4	21	212		452			1030 CLASSE 2	2658	149	590	451	7	20	939		502			
1031 ACP (60)	52	29	13				9		1			1031 ACP (60)	140	49	69		1	18			3			
4423.80 BUILDERS' CARPENTRY AND JOINERY OTHER THAN THAT WITHIN 4423.10-79												4423.80 BUILDERS' CARPENTRY AND JOINERY OTHER THAN THAT WITHIN 4423.10-79												
OUVRAGES DE MENUISERIE ET PIÈCES DE CHARPENTE, NON REPR.SOUS 4423.10 A 79												BAUTSCHLER- UND ZIMMERMANNARBEITEN, NICHT IN 4423.10 BIS 79 ENTHALTEN												
001 FRANCE	7606	2391		552	1123	3231	74		235			001 FRANCE	11538	3686		1507	1791	4121	219		212			
002 BELG.-LUXBG.	11795	4536	4068	96	2717		161	2	215			002 BELG.-LUXBG.	13821	6170	3102	254	3723	327	7		238			
003 NETHERLANDS	17449	2907	395	111		13507	183	5	341			003 PAYS-BAS	13900	3605	738	110	8858	232	12		345			
004 FR GERMANY	22055	2338	3296	2533	435	2256	1	13226	26808			004 RF ALLEMAGNE	26808	4150	5306	3348	706	680	13	12605				
005 ITALY	1215	896	203		26	20	55		15			005 ITALIE	1717	1061	276	98	21	223			38			
006 UTD. KINGDOM	3615	100	61	306	140			1981	234			006 ROYAUME-UNI	5102	929	701	285	455	471		1739	522			
007 IRELAND	1887	91	62		16		1717		1			007 IRLANDE	2926	115	65		18		2726		2			
008 DENMARK	627	402	35	11	76	1			1			008 DANEMARK	1192	730	33	17	339	2			2			
009 GREECE	108	71	4		23		42		9			009 GRECE	223	104	8	6	43				2			
024 ICELAND	284	8			6		34		236			024 ISLANDE	399	34			29				300			
025 FAROE ISLES	330								330			025 ILES FEROE	324								324			
028 NORWAY	1492	659	13		94	15	44		667			028 NORVEGE	2682	943	15	2	448	10	219		1045			
030 SWEDEN	2506	706	52	25	125	17	75		1506			030 SUÈDE	3215	728	63	36	500	60	112		1716			
032 FINLAND	131	95			13				10			032 FINLANDE	238	137			3	21			16			
036 SWITZERLAND	8290	5088	1348	937	160	57	362		338			036 SUISSE	14073	8093	2492	1914	315	116	728		415			
038 AUSTRIA	3471	2608	41	722	43				55			038 AUTRICHE	6162	4344	125	1418	174	3	23		75			
040 PORTUGAL	104	1	12	5	1		82		3			040 PORTUGAL	594	15	64	3	444	68						
042 SPAIN	548	174	211	13	96	2	51		1			042 ESPAGNE	856	210	165	24	362	14	80		1			
044 GIBRALTAR	154				20		134					044 GIBRALTAR	209			36	173							
056 SOVIET UNION	117	79		30			8					056 U.R.S.S.	1381	1314	2	38	27							
058 GERMAN DEM.R	62	22	40									058 RD.ALLEMANDE	261	165	95		1							
062 CZECHOSLOVAK	57	30	27									062 TCHECOSLOVAQ	135	95	40									
204 MOROCCO	588	25	561			1						204 MAROC	1983	48	1933		2							
208 ALGERIA	635	22	100	138	1	193	8		173			208 ALGERIE	1423	62	231	249	3	291	23		564			
212 TUNISIA	48	43	2		3							212 TUNISIE	112	83										
216 LIBYA	1631	227	267	602	8		139	2	386			216 LIBYE	6479	1104	3393	1349	8		153	17	450			
220 EGYPT	241	18	168	41			14					220 EGYPTE	658	40	489	99			50					
228 MAURITANIA	91		91									228 MAURITANIE	261		261									
248 SENEGAL	121					59	3					248 SENEGAL	180		83	2	93	2						
260 GUINEA	187		171				16					260 GUINEE	1812		1801			11						
284 BENIN	65		64				1					284 BENIN	128		124			4						
288 NIGERIA	409	47	96	20	120		126					288 NIGERIA	772	202	131	55	120	264						
302 CAMEROON	102		102									302 CAMEROUN	347		347									
314 GABON	37		31				6					314 GABON	104		102			2						
318 CONGO	57		51				6					318 CONGO	165		156			9						
322 ZAIRE	52			10			42					322 ZAIRE	139			11	128							
330 ANGOLA	37		30	7								330 ANGOLA	101		92	9								
338 DJIBOUTI	19		18									338 DJIBOUTI	107		102	5								
355 SEYCHELLES	46		9	36			1					355 SEYCHELLES	529		482	45		2						
372 REUNION	92		92									372 REUNION	497		497									
390 SOUTH AFRICA	61	5			36		17					390 AFR. DU SUD	186	13	3	4	138	1	27					
400 USA	238	29	4	2	14	35	3																	

Januar - Dezember 1982

Export

Janvier - Décembre 1982

Bestimmung Destination	1000 kg										Quantités	Bestimmung Destination	1000 ECU										Valeurs
	Nimexe	EUR 10	Deutschland	France	Italia	Niederland	Belg.-Lux.	UK	Ireland	Danmark			Ελλάδα	Nimexe	EUR 10	Deutschland	France	Italia	Niederland	Belg.-Lux.	UK	Ireland	
4423.80												4423.80											
604 LEBANON	227	5	200	5	17	604 LIBAN	215	10	142	17	46
608 SYRIA	57	6	.	46	5	608 SYRIE	110	58	20	32
612 IRAQ	2098	403	881	524	81	18	177	.	.	.	14	612 IRAK	6391	1806	2780	1044	120	29	512	.	.	.	100
624 ISRAEL	72	67	3	2	624 ISRAEL	145	118	16	9
628 JORDAN	127	9	18	93	4	.	1	.	2	.	.	628 JORDANIE	398	9	63	302	19	.	2	.	.	3	.
632 SAUDI ARABIA	6395	1037	2508	597	343	17	1804	.	89	.	.	632 ARABIE SAOUD	27224	4342	12306	3379	2136	186	4653	.	.	222	.
636 KUWAIT	1242	812	343	18	.	12	50	.	7	.	.	636 KOWEIT	2678	1779	642	45	.	11	184	.	.	17	.
640 BAHRAIN	170	2	10	18	.	.	140	640 BAHREIN	535	3	168	51	3	.	310
644 QATAR	90	3	21	17	14	.	45	.	5	.	.	644 QATAR	469	3	203	10	6	1	207	.	.	39	.
647 U.A.EMIRATES	329	157	18	5	33	.	116	647 EMIRATS ARAB	694	375	7	41	64	.	100
649 OMAN	142	24	.	.	.	17	101	649 OMAN	153	45	.	.	.	8	100
652 NORTH YEMEN	141	3	138	652 YEMEN DU NRD	189	2	187
732 JAPAN	162	146	.	1	15	.	.	732 JAPON	201	148	.	10	43
1000 WORLD	102201	24828	15385	8585	8075	17931	6891	1991	18500	15	1000 MONDE	168617	43088	40825	18890	14546	15661	13755	1788	19961	103	103	
1010 INTRA-EC	66355	12146	7204	4148	6799	17335	2466	1989	14268	15	1010 INTRA-CE	77229	16400	9074	7545	14561	14180	4521	1771	1961	2	2	
1011 EXTRA-EC	35778	12682	8180	4370	1277	596	4425	2	4232	14	1011 EXTRA-CE	91337	26688	31751	11295	4775	1481	9233	17	5996	101	101	
1020 CLASS 1	17895	9535	1717	1774	613	210	795	.	3241	14	1020 CLASSE 1	30246	14835	3095	3600	2129	697	1720	.	4170	.	.	
1021 CFTA COUNTR.	16276	9165	1465	1682	442	171	534	.	2811	14	1021 A.F.E.	27365	14293	2780	3377	1531	636	1201	.	3567	.	.	
1030 CLASS 2	17615	3021	6441	2485	653	386	3622	2	991	14	1030 CLASSE 2	59188	10370	28488	7484	2634	782	7486	17	1826	101	101	
1031 ACP (60)	1475	54	877	81	129	128	188	.	18	.	1031 ACP (60)	5999	215	4835	162	141	247	367	.	32	.	.	
1040 CLASS 3	280	125	22	113	12	.	8	.	.	.	1040 CLASSE 3	1903	1483	168	211	12	27	.	1	.	.	1	
4424 HOUSEHOLD UTENSILS OF WOOD											4424 HOUSEHOLD UTENSILS OF WOOD												
USTENSILES DE MENAGE EN BOIS											HAUSHALTSGERAETE AUS HOLZ												
4424.00 HOUSEHOLD UTENSILS OF WOOD											4424.00 HOUSEHOLD UTENSILS OF WOOD												
USTENSILES DE MENAGE EN BOIS											HAUSHALTSGERAETE AUS HOLZ												
001 FRANCE	3122	245	.	2003	492	293	34	.	55	.	001 FRANCE	6743	801	.	3814	1062	632	207	.	227	.	.	
002 BELG.-LUXBG.	858	123	35	149	535	.	2	.	14	.	002 BELG.-LUXBG.	2624	609	182	284	1412	.	20	.	117	.	.	
003 NETHERLANDS	858	558	7	83	49	117	49	.	14	.	003 PAYS-BAS	1873	1255	28	182	.	248	16	.	144	.	.	
004 FR GERMANY	2247	24	1540	346	23	48	264	.	16	.	004 RF ALLEMAGNE	4703	104	2344	785	39	289	1142	.	161	.	.	
005 ITALY	305	242	35	2	.	2	8	.	8	.	005 ITALIE	1158	762	181	7	.	9	39	.	733	.	.	
006 UTD. KINGDOM	2001	482	61	283	804	.	368	3	68	.	006 ROYAUME-UNI	3598	613	332	637	1266	.	17	733	.	.	.	
007 IRELAND	217	3	.	21	5	.	120	.	68	.	007 IRLANDE	477	5	1	56	.	.	318	.	89	.	.	
008 DENMARK	50	30	4	12	1	1	2	.	2	.	008 DANEMARK	106	54	25	10	8	4	12	
009 GREECE	76	31	.	42	.	.	1	.	2	.	009 GRECE	240	109	1	107	.	.	7	.	16	.	.	
024 ICELAND	42	11	.	2	.	.	29	.	29	.	024 ISLANDE	146	29	2	5	.	.	9	.	110	.	.	
028 NORWAY	249	11	1	40	.	.	196	.	105	.	028 NORVEGE	536	51	11	86	.	.	2	.	594	.	.	
030 SWEDEN	157	30	1	10	6	.	5	.	105	.	030 SUEDE	72	7	20	11	.	.	25	.	401	.	.	
036 SWITZERLAND	664	258	20	253	44	8	77	.	44	.	036 SUISSE	2539	1165	188	669	160	15	14	.	328	.	.	
038 AUSTRIA	719	224	.	425	16	8	44	.	44	.	038 AUTRICHE	1711	915	4	602	42	12	7	.	129	.	.	
042 SPAIN	109	4	58	35	.	.	10	.	2	.	042 ESPAGNE	237	26	76	91	.	.	20	.	24	.	.	
216 LIBYA	179	1	.	178	1	.	216 LIBYE	185	1	.	181	.	.	2	.	1	.	.	
390 SOUTH AFRICA	24	6	14	.	4	.	390 AFR. DU SUD	113	33	1	3	.	.	66	.	10	.	.	
400 USA	483	336	14	16	1	.	20	.	96	.	400 ETATS-UNIS	1607	436	117	81	7	1	166	.	798	.	1	
404 CANADA	91	4	1	4	.	.	77	.	5	.	404 CANADA	297	20	9	15	.	.	237	.	16	.	.	
604 LEBANON	83	3	.	79	1	.	604 LIBAN	154	22	2	127	3	.	.	
628 JORDAN	105	3	.	77	.	.	8	.	3	.	628 JORDANIE	108	3	.	99	.	.	5	.	1	.	.	
632 SAUDI ARABIA	105	3	14	48	.	.	6	.	1	.	632 ARABIE SAOUD	284	24	31	155	.	3	43	.	28	.	.	
732 JAPAN	18	5	5	2	1	1	1	.	3	.	732 JAPON	160	41	45	15	3	1	20	.	35	.	.	
800 AUSTRALIA	217	4	1	4	.	.	138	.	70	.	800 AUSTRALIE	556	19	14	33	2	.	382	.	106	.	.	
1000 WORLD	13392	2696	370	5491	2276	456	579	3	1521	3	1000 MONDE	32326	7318	1674	9926	4827	975	2180	17	5408	1	1	
1010 INTRA-EC	9691	1714	167	4132	2186	436	217	3	836	3	1010 INTRA-CE	21523	4208	853	7435	4541	932	908	17	2629	1	1	
1011 EXTRA-EC	3698	982	203	1357	90	20	361	.	685	.	1011 EXTRA-CE	10800	3110	822	2485	287	43	1272	.	2780	1	1	
1020 CLASS 1	2826	896	101	797	69	17	284	.	662	.	1020 CLASSE 1	8824	2825	478	1647	234	28	978	.	2633	1	1	
1021 CFTA COUNTR.	1863	536	23	730	68	16	473	.	24	.	1021 A.F.E.	5785	2245	214	1393	221	27	70	.	1615	.	.	
1030 CLASS 2	855	66	102	561	20	4	78	.	24	.	1030 CLASSE 2	1027	248	343	838	44	13	294	.	147	.	.	
1031 ACP (60)	79	6	29	15	8	1	19	.	1	.	1031 ACP (60)	243	13	90	20	13	2	98	.	39	.	.	
4425 WOODEN TOOLS, TOOL BODIES, TOOL HANDLES, BROOM AND BRUSH BODIES AND HANDLES; BOOT AND SHOE LASTS AND TREES, OF WOOD											4425 WOODEN TOOLS, TOOL BODIES, TOOL HANDLES, BROOM AND BRUSH BODIES AND HANDLES; BOOT AND SHOE LASTS AND TREES, OF WOOD												
OUTILS, MONTURES ET MANCHES D'OUTILS, MONTURES DE BROSSES, MANCHES DE BALAIS ET DE BROSSES, EN BOIS; FORMES, EMBAU-CHOIRS ET TENDEURS POUR CHAUSSURES, EN BOIS											WERKZEUGE, FASSUNGEN, GRIFFE UND STIELE FUER WERKZEUGE, BESEN, BUESTERN UND PINSEL, AUS HOLZ; SCHUHFORMEN, -LEISTEN UND -SPANNER, AUS HOLZ												
4425.10 HANDLES FOR ARTICLES OF CUTLERY, FORKS AND SPOONS; BRUSH BODIES											4425.10 HANDLES FOR ARTICLES OF CUTLERY, FORKS AND SPOONS; BRUSH BODIES												
MANCHES D'ARTICLES DE COUTELLERIE ET DE COUVERTS DE TABLE; MONTURES DE BROSSES											GRIFFE FUER MESSERSCHMIEDEWAREN UND ESSBESTECKE; FASSUNGEN FUER BUESTERN UND PINSEL												
001 FRANCE	840	243	.	4	40	551	2	.	.	.	001 FRANCE	1183	574	.	7	39	558	5
002 BELG.-LUXBG.	180	45	84	51	002 BELG.-LUXBG.	247	96	73	77	58	.	1
004 FR GERMANY	66	.	.	30	19	17	004 RF ALLEMAGNE	140	.	2	47	52	35	4	.	168	.	.	
006 UTD. KINGDOM	453	11	.	37	18	60	.	200	127	.	006 ROYAUME-UNI	881	90	.	289	18	103	4	213	168	.	.	
007 IRELAND	47	34	.	12	.	.	007 IRLANDE	101	.	.	3	.	52	41	.	5	.	.	
036 SWITZERLAND	32	28	.	4	036 SUISSE	135	102	.	33	
038 AUSTRIA	20	20	038 AUTRICHE	112	112
208 ALGERIA	63	63	208 ALGERIE	142	142
1000 WORLD	1921	476	139	97	128	667	72	200	142	142	1000 MONDE	3511	1321	187	459	186	752	177	215	214	173	173	
1010 INTRA-EC	1643	349	85	73	128	667	14	200	127	142	1010 INTRA-CE	2687	883	76	352	186	752	50	215	173	173	173	
1011 EXTRA-EC	277	126	54	25	.	.																	

Bestimmung Destination	1000 kg										Bestimmung Destination	1000 ECU										Valeurs	
	Mengen											Quantités											
Nimexe	EUR 10	Deutschland	France	Italia	Niederland	Belg.-Lux.	UK	Ireland	Danmark	Ελλάδα	Nimexe	EUR 10	Deutschland	France	Italia	Niederland	Belg.-Lux.	UK	Ireland	Danmark	Ελλάδα		
4425.10											4425.10												
1021 EFTA COUNTR.	71	48	3	4	.	.	2	.	14	.	1021 A E L E	296	215	8	33	.	.	4	.	36	.	.	
1030 CLASS 2	172	64	52	3	.	.	53	.	.	.	1030 CLASSE 2	371	147	102	11	.	.	109	.	2	.	.	
4425.91 WOODEN TOOLS, TOOL BODIES AND HANDLES											4425.91 WOODEN TOOLS, TOOL BODIES AND HANDLES												
OUTILS, MONTURES ET MANCHES D'OUTILS											WERKZEUGE, WERKZEUGFASSUNGEN, -GRIFFE UND -STIELE												
001 FRANCE	809	777	.	1	2	29	001 FRANCE	1952	1897	.	1	12	42	
002 BELG.-LUXBG.	586	296	227	4	55	2	.	.	2	.	002 BELG.-LUXBG.	1227	692	404	16	84	5	.	.	26	.	.	
003 NETHERLANDS	302	283	.	6	.	11	.	.	2	.	003 PAYS-BAS	641	606	.	10	12	12	.	.	13	.	.	
004 FR GERMANY	402	.	303	59	3	7	.	.	30	.	004 RF ALLEMAGNE	713	.	557	115	11	12	4	.	14	.	.	
005 ITALY	83	24	58	.	.	.	1	.	1	.	005 ITALIE	114	87	25	.	.	2	.	.	2	.	.	
006 UTD. KINGDOM	508	353	.	19	.	.	.	79	57	.	006 ROYAUME-UNI	1200	719	2	187	1	.	.	138	153	.	.	
007 IRELAND	125	35	1	.	1	.	88	.	.	.	007 IRLANDE	246	90	1	.	.	155	
008 DENMARK	122	108	1	.	.	.	13	.	.	.	008 DANEMARK	317	270	1	1	2	43	
028 NORWAY	56	10	4	.	45	.	028 NORVEGE	156	31	2	.	.	9	.	.	119	.	.	
030 SWEDEN	53	22	3	.	1	.	23	.	23	.	030 SUÈDE	165	75	6	.	.	9	.	.	68	.	.	
036 SWITZERLAND	80	62	.	7	.	.	9	1	1	.	036 SUISSE	349	262	3	41	3	4	.	.	2	.	.	
038 AUSTRIA	186	177	.	8	1	.	.	.	1	.	038 AUTRICHE	500	489	.	9	1	.	.	.	1	.	.	
216 LIBYA	174	49	.	125	216 LIBYE	239	72	.	166	1	
400 USA	82	37	.	41	.	.	4	.	.	.	400 ETATS-UNIS	519	224	2	238	1	.	54	
612 IRAQ	28	28	612 IRAK	252	251	1	
628 JORDAN	98	3	95	.	.	.	628 JORDANIE	254	13	.	.	.	241	
1000 WORLD	4209	2433	834	307	62	53	258	79	182	1	1000 MONDE	10078	6289	1334	924	123	96	696	142	471	3		
1010 INTRA-EC	2637	1877	590	88	60	47	104	79	92	1	1010 INTRA-CE	6417	4366	989	330	110	68	209	138	207	3		
1011 EXTRA-EC	1273	556	243	219	2	6	154	1	91	1	1011 EXTRA-CE	3658	1922	345	593	13	27	487	4	264	3		
1020 CLASS 1	535	341	7	65	2	.	36	1	83	.	1020 CLASSE 1	2008	1179	28	371	13	.	173	4	240	.	.	
1021 EFTA COUNTR.	416	299	4	16	2	.	14	1	80	.	1021 A E L E	1290	932	14	58	10	.	46	4	226	.	.	
1030 CLASS 2	735	213	236	154	.	6	117	.	8	.	1030 CLASSE 2	1642	735	316	223	.	27	314	.	24	.	3	
1031 ACP (60)	155	35	88	10	.	6	16	.	.	.	1031 ACP (60)	277	71	113	14	.	27	52	
4425.99 WOODEN BROOM BODIES AND HANDLES; BOOT AND SHOE LASTS AND TREES											4425.99 WOODEN BROOM BODIES AND HANDLES; BOOT AND SHOE LASTS AND TREES												
FORMES, EMBAUCHOIRS ET TENDEURS POUR CHAUSSURES EN BOIS											SCHUHFORMEN, SCHUHLEISTEN UND SCHUHSPANNER, AUS HOLZ												
001 FRANCE	244	116	.	81	8	5	11	.	23	.	001 FRANCE	826	436	.	109	33	13	54	.	181	.	.	
002 BELG.-LUXBG.	124	19	2	7	92	3	3	.	1	.	002 BELG.-LUXBG.	310	73	9	40	170	14	.	4	.	.	.	
003 NETHERLANDS	172	43	70	11	.	20	23	.	5	.	003 PAYS-BAS	322	134	35	21	26	87	.	19	.	.	.	
004 FR GERMANY	160	55	41	23	22	8	11	.	11	.	004 RF ALLEMAGNE	356	32	142	103	15	23	.	41	.	.	.	
006 UTD. KINGDOM	212	25	1	79	.	.	.	107	.	.	006 ROYAUME-UNI	863	157	9	541	2	.	152	2	.	.	.	
007 IRELAND	55	1	.	4	.	.	50	.	.	.	007 IRLANDE	195	4	1	6	1	.	182	2	.	.	.	
032 FINLAND	46	45	141	.	.	.	032 FINLANDE	48	133	1	4	.	4	.	2	.	.	.	
036 SWITZERLAND	40	10	15	14	.	.	1	.	1	.	036 SUISSE	155	70	9	68	1	.	7	.	2	.	.	
038 AUSTRIA	23	19	.	4	038 AUTRICHE	101	88	.	11	2	
042 SPAIN	9	.	4	2	3	.	042 ESPAGNE	105	.	41	28	36	.	.	
216 LIBYA	140	.	.	140	216 LIBYE	103	.	.	101	.	.	2	
390 SOUTH AFRICA	33	2	.	1	.	.	30	.	.	.	390 AFR. DU SUD	124	27	.	6	.	.	91	
400 USA	61	2	.	54	.	.	3	.	2	.	400 ETATS-UNIS	233	14	1	181	.	.	30	.	7	.	.	
612 IRAQ	13	2	.	9	.	.	2	.	.	.	612 IRAK	109	20	.	73	.	.	16	
1000 WORLD	1879	329	282	706	142	52	202	108	56	2	1000 MONDE	5130	1443	230	1658	346	68	873	154	348	10		
1010 INTRA-EC	1069	230	199	223	127	47	95	108	40	2	1010 INTRA-CE	3012	907	99	861	320	55	364	154	252	10		
1011 EXTRA-EC	802	98	82	476	15	6	107	16	16	2	1011 EXTRA-CE	2105	536	131	784	26	13	509	.	96	8		
1020 CLASS 1	254	87	19	81	2	.	50	.	14	.	1020 CLASSE 1	1153	416	58	349	6	.	232	.	84	.	8	
1021 EFTA COUNTR.	136	82	16	19	2	.	7	.	9	.	1021 A E L E	541	352	16	91	6	.	30	.	38	.	8	
1030 CLASS 2	536	10	63	395	7	2	57	.	2	.	1030 CLASSE 2	935	116	72	433	15	7	277	.	12	.	3	
4426 SPOOLS, COPS, BOBBINS, SEWING THREAD REELS AND THE LIKE, OF TURNED WOOD											4426 SPOOLS, COPS, BOBBINS, SEWING THREAD REELS AND THE LIKE, OF TURNED WOOD												
CANETTES, Busettes, BOBINES POUR FILATURE ET TISSAGE ET POUR FIL A COUDRE ET ARTICLES SIMIL., EN BOIS TOURNE											SPULEN, SPINDELN, NAEHGARNROLLEN UND AEHNL. WAREN, AUS GEDRECHSELTEM HOLZ												
4426.10 REELS FOR SEWING THREAD AND THE LIKE OF TURNED WOOD											4426.10 REELS FOR SEWING THREAD AND THE LIKE OF TURNED WOOD												
PETITES BOBINES A DEVIDER POUR FIL A COUDRE, A BRODER, ETC.											KLEINE ROLLEN ZUM AUFSPULEN VON NAEH- UND STRICKGARN U. DGL.												
1000 WORLD	72	.	.	25	.	1	46	.	.	.	1000 MONDE	258	.	4	194	.	5	55	.	.	.		
1010 INTRA-EC	56	.	.	11	.	1	44	.	.	.	1010 INTRA-CE	127	.	4	84	.	4	39	
1011 EXTRA-EC	16	.	.	14	.	.	2	.	.	.	1011 EXTRA-CE	130	.	4	109	.	1	16	
4426.90 SPOOLS, COPS AND BOBBINS OF TURNED WOOD											4426.90 SPOOLS, COPS AND BOBBINS OF TURNED WOOD												
CANETTES, BOSETTES, BOBINES POUR FILATURE ET TISSAGE ET SIMIL.											SPULEN, SPINDELN, NAEHGARNROLLEN U. AEHNL. GEDRECHS. HOLZWAREN												
001 FRANCE	236	33	.	166	4	20	13	.	.	.	001 FRANCE	361	105	.	208	6	21	21	.	.	.		
002 BELG.-LUXBG.	136	21	21	44	10	1	9	6	.	25	002 BELG.-LUXBG.	315	134	26	72	12	3	16	6	.	49		
003 NETHERLANDS	107	73	.	5	.	1	25	3	.	.	003 PAYS-BAS	209	164	.	8	.	30	4	.	.	.		
004 FR GERMANY	110	.	13	27	20	8	18	11	13	.	004 RF ALLEMAGNE	153	.	18	56	32	12	23	7	5	.		
006 UTD. KINGDOM	51	9	.	21	.	1	.	.	20	.	006 ROYAUME-UNI	142	76	.	56	.	.	.	10	.	.	.	
036 SWITZERLAND	26	8	2	16	036 SUISSE	124	96	16	12	
204 MOROCCO	21	9	9	2	.	.	1	.	.	.	204 MAROC	144	65	57	15	.	2	5
224 SUDAN	20	20	224 SOUDAN	140	140
288 NIGERIA	49	47	.	2	288 NIGERIA	398	375	.	23
390 SOUTH AFRICA	16	12	.	2	.	.	2	.	.	.	390 AFR. DU SUD	160	123	.	21
1000 WORLD	1312	360	241	316	39	44	142	82	63	25	1000 MONDE	4000	2295	561	611	71	81	266	45	21	49		

Januar - Dezember 1982

Export

Janvier - Décembre 1982

Bestimmung Destination	1000 kg										Quantités	Bestimmung Destination	1000 ECU										Valeurs	
	Nimexe	EUR 10	Deutschland	France	Italia	Niederland	Belg.-Lux.	UK	Ireland	Danmark			Ελλάδα	Nimexe	EUR 10	Deutschland	France	Italia	Niederland	Belg.-Lux.	UK	Ireland		Danmark
4426.90												25	4426.90											
1010 INTRA-EC	816	142	181	264	34	33	85	39	13			1010 INTRA-CE	1345	543	112	406	51	37	112	29	6		49	
1011 EXTRA-EC	496	216	60	52	5	10	58	43	50			1011 EXTRA-CE	2652	1752	448	205	19	44	153	16	15			
1020 CLASS 1	244	50	2	37	3	7	52	43	50			1020 CLASS 1	704	383	23	112	8	19	128	16	15			
1021 EFTA COUNTR.	118	33	2	29	3		1		50			1021 A E L E	275	208	16	25	8	25	4		14			
1030 CLASS 2	240	161	58	11	2	3	5					1030 CLASS 2	1877	1305	425	88	11	25	23					
1031 ACP (60)	128	91	30	2		1	4					1031 ACP (60)	946	675	223	23		14	11					
4427 LIGHTING FITTINGS, FURNITURE AND FANCY ARTICLES, CASES FOR CUTLERY, DRAWING INSTRUMENTS AND VIOLONS AND SIMILAR OF WOOD; ARTICLES OF WOOD FOR PERSONAL USE OR ADORNMENT, NORMALLY CARRIED IN POCKET, HANDBAG OR ON THE PERSON; PARTS THEREOF												4427 LIGHTING FITTINGS, FURNITURE AND FANCY ARTICLES, CASES FOR CUTLERY, DRAWING INSTRUMENTS AND VIOLONS AND SIMILAR OF WOOD; ARTICLES OF WOOD FOR PERSONAL USE OR ADORNMENT, NORMALLY CARRIED IN POCKET, HANDBAG OR ON THE PERSON; PARTS THEREOF												
OUVRAGES DE TABLETTERIE ET DE PETITE EBENISTERIE, OBJETS D'ORNEMENT, D'ETAGERE ET ARTICLES DE PARURE, EN BOIS; LEURS PARTIES EN BOIS												HOLZLEUCHTEN; HOLZGEGENSTÄNDE ZUR INNENAUSSTATTUNG ZUM SCHMUCK, ZUR ZIERDE, ZUM PERSÖNL.GEBRAUCH, HOLZKÄSTEN FÜR BESTECKE, GEIGEN UND DERGL.; HOELZERNE TEILE DIESER WAREN												
4427.01 ARTICLES OF 44.27 OF FIBRE BUILDING BOARD												4427.01 ARTICLES OF 44.27 OF FIBRE BUILDING BOARD												
OUVRAGES DU NO. 4427 EN PANNEAUX DE FIBRES												WAREN DER NR. 4427 AUS FASERPLATTEN												
001 FRANCE	39			11		2	1		25			001 FRANCE	124			55	1	10	4		54			
003 NETHERLANDS	50			5			7		38			003 PAYS-BAS	102	2		28			21		51			
004 FR GERMANY	138		1	26		12			97			004 RF ALLEMAGNE	287		1	60			37		189			
030 SWEDEN	70			8					62			030 SUEDE	110	1		8					101			
1000 WORLD	437	61	14	51	2	14	10		285			1000 MONDE	908	77	51	162	11	48	30		529			
1010 INTRA-EC	236	1	4	42	2	14	8		165			1010 INTRA-CE	568	4	37	144	11	46	25		301			
1011 EXTRA-EC	200	60	10	9			1		120			1011 EXTRA-CE	340	72	14	19		2	5		228			
1020 CLASS 1	141	13	1	9			1		117			1020 CLASSE 1	278	26	6	19			5		222			
1021 EFTA COUNTR.	134	10	1	9					114			1021 A E L E	244	17	4	15					208			
4427.10 LIGHTING FITTINGS OF WOOD (WHETHER OR NOT ELECTRICALLY EQUIPPED) AND PARTS												4427.10 LIGHTING FITTINGS OF WOOD (WHETHER OR NOT ELECTRICALLY EQUIPPED) AND PARTS												
APPAREILS D'ECLAIRAGE (MEME EQUIPES ELECTR.); LEURS PARTIES												BELEUCHTUNGSKÖRPER, AUCH M.ELEKTR. AUSRÜSTUNG, AUS HOLZ; TEILE DAVON												
001 FRANCE	507	23		424	31	6	17		6			001 FRANCE	3130	234		2511	117	38	171		59			
002 BELG.-LUXBG.	73	13	6	28	24		2		1			002 BELG.-LUXBG.	595	170	69	170	174	11			1			
003 NETHERLANDS	175	71		81		20			1			003 PAYS-BAS	1218	663	17	421		94			16			
004 FR GERMANY	177		3	87	39	4	14		30			004 RF ALLEMAGNE	1466	57	781	243	39	62			284			
006 UTD. KINGDOM	61	26	2	13	16				2			006 ROYAUME-UNI	593	380	28	88			4		16			
007 IRELAND	31						31					007 IRLANDE	165											
028 NORWAY	45	1		1					43			028 NORVEGE	364	13	2	10	1	159			338			
030 SWEDEN	80	5		6	2		2		65			030 SUEDE	541	29	2	64	11		11		424			
036 SWITZERLAND	98	52	3	41					2			036 SUISSE	1087	676	44	331	3	2			31			
038 AUSTRIA	214	191		18	3		1		1			038 AUTRICHE	1981	1752	5	198	14	4			8			
042 SPAIN	29	1		28								042 ESPAGNE	188	10	1	174				3				
400 USA	25	2		5	3		1		3			400 ETATS-UNIS	207	52	23	73	12		16		31			
632 SAUDI ARABIA	12	1	11	1								632 ARABIE SAOUD	234	15	115	95			9					
647 U.A.EMIRATES	5	1		3								647 EMIRATS ARAB	126	12		100			14					
800 AUSTRALIA	22	4		13	4		1					800 AUSTRALIE	182	53	1	95	23		4		6			
1000 WORLD	1640	408	43	781	132	32	78	2	164			1000 MONDE	13018	4269	540	5379	746	203	573	7	1301			
1010 INTRA-EC	1038	137	15	636	113	30	65	2	40			1010 INTRA-CE	7293	1495	192	4006	631	172	414	4	379			
1011 EXTRA-EC	604	272	28	145	19	2	14		124			1011 EXTRA-CE	5728	2775	348	1373	116	31	159	3	923			
1020 CLASS 1	535	260	5	122	18		6		124			1020 CLASSE 1	4857	2619	105	1041	103	4	61	3	921			
1021 EFTA COUNTR.	453	253	4	68	7		1		119			1021 A E L E	4102	2495	72	619	37	3	16		860			
1030 CLASS 2	66	10	23	23	1	2	7					1030 CLASSE 2	854	141	243	332	13	27	96		2			
4427.30 ORNAMENTS AND OTHER FANCY ARTICLES AND ARTICLES FOR PERSONAL ADORNMENT, ALL OF WOOD, AND PARTS												4427.30 ORNAMENTS AND OTHER FANCY ARTICLES AND ARTICLES FOR PERSONAL ADORNMENT, ALL OF WOOD, AND PARTS												
OBJETS D'ORNEMENT, D'ETAGERE ET ARTICLES DE PARURE; PARTIES												HOLZGEGENSTÄNDE ZUR INNENAUSSTATTUNG, ALS SCHMUCK, ZUR ZIERDE UND ZUM PERSÖNL. GEBRAUCH; TEILE DAVON												
001 FRANCE	951	522		349	23	22	3		32			001 FRANCE	4844	2119		2270	191	121	34		109			
002 BELG.-LUXBG.	256	141	22	39	53				1			002 BELG.-LUXBG.	1422	782	128	209	295	2	7		6			
003 NETHERLANDS	575	481		46		3			37			003 PAYS-BAS	2417	2088	8	180		22		112				
004 FR GERMANY	1183		16	525	294	8	12		306			004 RF ALLEMAGNE	11709	134	9361	1151	34	52			930			
005 ITALY	87	70	6	12								005 ITALIE	539	352	40	135	5				2			
006 UTD. KINGDOM	219	73	15	96	5	3			24			006 ROYAUME-UNI	1307	599	158	332	39	10	23		146			
007 IRELAND	49	2		2			45					007 IRLANDE	387	24	4	58	3		298					
008 DENMARK	52	41		7	4							008 DANEMARK	218	111		65	39	1	2					
028 NORWAY	69	30		4					35			028 NORVEGE	379	172		24	2				179			
030 SWEDEN	185	19		11	5		2		148			030 SUEDE	512	81	1	42	30	1	21		336			
032 FINLAND	11								1			032 FINLANDE	115			21					5			
036 SWITZERLAND	418	306	23	52		3			29			036 SUISSE	3304	2126	170	844	25	44			91			
038 AUSTRIA	503	416		55	5				27			038 AUTRICHE	3541	2222	1	1210	20				87			
042 SPAIN	26	4		18								042 ESPAGNE	274	55	22	192	1				3			
068 BULGARIA	12	12										068 BULGARIE	189											
400 USA	296	86	9	179	9	1	3	1	8			400 ETATS-UNIS	6231	1714	152	4078	70	9	70	6	131	1		
404 CANADA	16	3		10	1		2					404 CANADA	232	66	4	139	12		5		5	1		
632 SAUDI ARABIA	33	9	7	9		4			4			632 ARABIE SAOUD	418	53	116	174		47	11		17			
636 KUWAIT	16	5	1	7			3					636 KOWEIT	100	15	7	36			34		8			
732 JAPAN	36	21	2	10	1				1			732 JAPON	627	285	26	267	9		23		17			
800 AUSTRALIA	18	8		8								800 AUSTRALIE	154	50	10	65	10		2		15	2		
1000 WORLD	5202	2326	155	1485	418	43	89	4	661	21		1000 MONDE	40208	13515	1345	19975	2043	298	705	29	2245	53		
1010 INTRA-EC	3385	1332	67	1075	391	35	62	3	400	20		1010 INTRA-CE	22913	6089	478	12522	1854	192	401	23	1307	47		
1011 EXTRA-EC	1817	994	88	411	27	8	26	1	261	1		1011 EXTRA-CE	17293	7426	867	7452	189	106	303	6	938	6		
1020 CLASS 1	1601	907	39	358	26	4	12	1	253	1		1020 CLASSE 1	15593	6939	392	6985	178	57	139	6	893	4		
1021 EFTA COUNTR.	1194	782	24	127	14	3	3		241			1021 A E L E	7942	4718	174	2184	77	45	30		71			

Bestimmung Destination	Mengen										Quantités	Bestimmung Destination	Werte											
	Nimexe	EUR 10	Deutschland	France	Italia	Niederland	Belg.-Lux.	UK	Ireland	Danmark			Ελλάδα	Nimexe	EUR 10	Deutschland	France	Italia	Niederland	Belg.-Lux.	UK	Ireland	Danmark	Ελλάδα
4427.30												4427.30												
1030 CLASS 2		204	76	49	53	1	4	15			6	1030 CLASS 2	1509	296	475	467	11	49	164			44	3	
1040 CLASS 3		14	12								2	1040 CLASS 3	192	191								1		
4427.80 ARTICLES OF 44.27 NOT WITHIN 4427.01-30												4427.80 ARTICLES OF 44.27 NOT WITHIN 4427.01-30												
OUVRAGES DU NO. 4427, NON REPR. SOUS 4427.10 A 30												WAREN DER NR. 4427, NICHT IN 4427.01 BIS 30 ENTHALTEN												
001 FRANCE	1347	18			908	236	116	32			37	001 FRANCE	6659	146		4780	808	500	230			194	1	
002 BELG.-LUXBG.	416	12	67		94	184		28		5	26	002 BELG.-LUXBG.	1856	80	356	412	740				44	87	2	
003 NETHERLANDS	314	74	45		124			41			2	003 PAYS-BAS	1450	337	259	542		176	128			135	6	
004 FR GERMANY	1851		31	1488	221	23		27			58	004 RF ALLEMAGNE	9676		220	7982	894	80	261			230	5	
005 ITALY	67	28	25		6	1		6			1	005 ITALIE	353	140	104		17	2	84			230	1	
006 UTD. KINGDOM	373	22	30		269	4	3		2	43		006 ROYAUME-UNI	1614	186	232	928	19	10			13	226	6	
007 IRELAND	186				5			178		2		007 IRLANDE	651	6	6	59	3					8		
008 DENMARK	30	8			11	2		6				008 DANEMARK	115	28	11	55	7					14		
009 GREECE	70		3		67							009 GRECE	254	1	15	237	1							
024 ICELAND	15				10					4		024 ISLANDE	113			70							32	
028 NORWAY	52	1	3		23			8		17		028 NORVEGE	234	10	5								48	
030 SWEDEN	84	4	1		59	2	1	10		7		030 SUEDE	347	24	7	207	3	1	39			95		
036 SWITZERLAND	323	36	126		119	12	1	19		10		036 SUISSE	1855	199	384	1071	45	2	121			47		
038 AUSTRIA	131	35	2		87	2	1	1		2		038 AUTRICHE	887	225	18	608	6	2	5			33		
040 PORTUGAL	23				20					3		040 PORTUGAL	146	2	4	114	2	1	4	1		18		
042 SPAIN	106		4		98	1		3				042 ESPAGNE	647	5	44	536	6	1	55					
390 SOUTH AFRICA	13				6							390 AFR. DU SUD	144	3	29	55		9	48					
400 USA	619	4	235		359	6	1	11		2		400 ETATS-UNIS	4545	55	985	3307	24	7	120	7		31	9	
404 CANADA	59	1	5		23	1		28		1		404 CANADA	313	8	6	177	3		57			10		
484 VENEZUELA	28		1		27							484 VENEZUELA	186	3	6									
604 LEBANON	132		3		125					4		604 LIBAN	613	1	31	548						28		
612 IRAQ	31	1	9		6		15					612 IRAK	255	34	153	41		19	2				6	
632 SAUDI ARABIA	105	2	15		51	2	8	27				632 ARABIE SAOUD	669	16	128	294	29	81	121					
636 KUWAIT	8	1	1		5			1				636 KOWEIT	128	7	5	85	1		29				1	
732 JAPAN	34				31	1		1				732 JAPON	349	11	4	309	2	1	14			8		
800 AUSTRALIA	34	1	4		21			7				800 AUSTRALIE	288	5	41	160	1		59		13	9		
1000 WORLD	6711	254	696	4176	688	217	441	7	228	4	1000 MONDE	36003	1581	3547	23712	2641	914	2305	78	1195	30			
1010 INTRA-EC	4651	162	205	2965	652	184	304	7	169	3	1010 INTRA-CE	22625	925	1201	14995	2488	769	1374	57	803	13			
1011 EXTRA-EC	2051	91	490	1206	36	31	137		59	1	1011 EXTRA-CE	13346	656	2341	8689	152	145	932	22	392	17			
1020 CLASS 1	1514	84	386	870	24	6	93		50	1	1020 CLASSE 1	10047	554	1591	6833	91	27	607	22	313	9			
1021 A E L E	638	77	133	324	16	2	41		45		1021 A E L E	3671	467	437	2214	56	9	234	1	253	9			
1030 CLASS 2	527	7	104	325	12	25	44		9	1	1030 CLASSE 2	3279	101	748	1838	60	118	325	5	80				
1031 ACP (60)	17		8		3		1		5		1031 ACP (60)	159	2	82	17		11	47						
4428 OTHER ARTICLES OF WOOD												4428 OTHER ARTICLES OF WOOD												
AUTRES OUVRAGES EN BOIS												ANDERE HOLZWAREN												
4428.10 WOODEN FOUNDRY MOULDING PATTERNS												4428.10 WOODEN FOUNDRY MOULDING PATTERNS												
MODELES POUR FONDERIE												GIESSEREIMODELLE AUS HOLZ												
001 FRANCE	261	30		100	21	90	20					001 FRANCE	1864	237		372	139	1040	71			5		
002 BELG.-LUXBG.	188	35	58	8	82		5					002 BELG.-LUXBG.	1311	225	676	15	391		21					
003 NETHERLANDS	159	55	10	11		70	13					003 PAYS-BAS	878	344	69	20		424						
004 FR GERMANY	215		38	19	71	45	33	3	6			004 RF ALLEMAGNE	1187		211	197	353	243	103	19	61			
005 ITALY	27	13	13				1					005 ITALIE	119	59	55		1	4						
006 UTD. KINGDOM	60	27	4	13	4	4		8				006 ROYAUME-UNI	430	300	38	20	33			6				
030 SWEDEN	19											030 SUEDE	361	54	2				11	1	293			
036 SWITZERLAND	103	67	7	26	1	2	1	5	9			036 SUISSE	821	631	57	119		2	12					
038 AUSTRIA	92	56		34	1	1						038 AUTRICHE	589	440	1	146	1	1						
400 USA	5	3										400 ETATS-UNIS	111	84	2	7			18					
1000 WORLD	1255	338	138	216	197	211	111	17	27		1000 MONDE	8269	2622	1269	937	941	1754	335	26	385				
1010 INTRA-EC	951	181	123	152	178	208	91	12	6		1010 INTRA-CE	5941	1258	1050	625	919	1741	257	25	66				
1011 EXTRA-EC	304	158	15	63	19	3	21	5	20		1011 EXTRA-CE	2323	1364	218	308	21	13	79	1	319				
1020 CLASS 1	261	151	12	63	1	3	6	5	20		1020 CLASSE 1	2177	1336	158	297	2	5	59	1	319				
1021 A E L E	219	128	10	60	1	2	3	5	10		1021 A E L E	1885	1146	134	268	1	2	27	1	306				
4428.30 WOODEN BLIND ROLLERS, WHETHER OR NOT WITH SPRINGS												4428.30 WOODEN BLIND ROLLERS, WHETHER OR NOT WITH SPRINGS												
ROULEAUX POUR STORES AVEC OU SANS RESSORTS												RUNDSTAEBE F.ROLLVORHAENGE,MIT ODER OHNE FEDERZUGVORRICHTUNG												
001 FRANCE	39	2		20	1	12	4					001 FRANCE	128	9		78	2	30	9					
004 FR GERMANY	65				52	2	1					004 RF ALLEMAGNE	110			24	64	5	4				13	
216 LIBYA	127			127						3		216 LIBYE	546			546								
800 AUSTRALIA	14		14									800 AUSTRALIE	104		104									
1000 WORLD	389	15	90	172	63	21	13	1	14		1000 MONDE	1328	77	223	732	124	44	61	4	63				
1010 INTRA-EC	210	7	68	34	63	21	13	1	3		1010 INTRA-CE	471	32	81	116	121	43	61	4	13				
1011 EXTRA-EC	180	8	22	138	1				11		1011 EXTRA-CE	855												

Januar - Dezember 1982

Export

Janvier - Décembre 1982

Bestimmung Destination	1000 kg										Quantités	Bestimmung Destination	1000 ECU										Valeurs	
	Nimexe	EUR 10	Deutschland	France	Italia	Niederland	Belg.-Lux.	UK	Ireland	Danmark			Ελλάδα	Nimexe	EUR 10	Deutschland	France	Italia	Niederland	Belg.-Lux.	UK	Ireland		Danmark
4428.40 BOIS PREPARES POUR ALLUMETTES; CHEVILLES POUR CHAUSSURES												4428.40 HOLZ, FUER ZUENDHOELZER VORGERICHTET; SCHUHHOLZNAEGEL												
288 NIGERIA	232	.	.	230	2	288 NIGERIA	231	.	.	229	2
1000 WORLD	482	8	284	90	31	68	31	68	1	1	1	1000 MONDE	660	17	343	222	1	21	50	6	6	1		
1010 INTRA-EC	119	8	19	28	.	33	31	33	.	.	.	1010 INTRA-CE	192	14	17	111	1	21	27	.	.	1		
1011 EXTRA-EC	361	1	265	60	.	35	.	35	.	.	.	1011 EXTRA-CE	447	3	326	90	.	.	23	.	.	5		
1030 CLASS 2	334	.	250	55	.	29	.	29	.	.	.	1030 CLASSE 2	359	.	259	77	.	.	20	.	.	3		
1031 ACP (60)	283	.	240	41	.	2	.	2	.	.	.	1031 ACP (60)	315	.	242	69	.	.	4	.	.	.		
4428.50 ARTICLES OF FIBRE BUILDING BOARD NOT WITHIN 4428.10-40											4428.50 ARTICLES OF FIBRE BUILDING BOARD NOT WITHIN 4428.10-40													
AUTRES OUVRAGES EN PANNEAUX DE FIBRES, NON REPR. SOUS 4428.10 A 40											ANDERE HOLZWAREN, AUS FASERPLATTEN, NICHT IN 4428.10 BIS 40 ENTHALTEN													
001 FRANCE	87	42	.	25	1	14	5	001 FRANCE	228	96	.	105	2	20	5	.	.	.		
002 BELG.-LUXBG.	326	279	8	4	31	4	4	002 BELG.-LUXBG.	370	322	15	7	24	2	2	.	.	.		
003 NETHERLANDS	174	62	39	13	.	57	3	003 PAYS-BAS	242	168	5	40	.	20	9	.	.	.		
004 FR GERMANY	88	.	7	53	12	14	.	.	2	.	.	004 RF ALLEMAGNE	124	.	33	65	21	2	.	.	.	3		
005 ITALY	227	217	10	005 ITALIE	274	251	23		
006 UTD. KINGDOM	55	9	12	30	4	006 ROYAUME-UNI	147	26	76	35	9	1		
036 SWITZERLAND	83	48	8	11	10	.	.	.	6	.	.	036 SUISSE	151	107	6	6	20	12		
038 AUSTRIA	65	58	.	5	2	038 AUTRICHE	120	102	.	14	4	1		
208 ALGERIA	42	.	25	17	208 ALGERIE	163	.	145	17	
1000 WORLD	1435	745	208	241	92	88	28	33	28	33	28	1000 MONDE	2313	1127	568	376	129	50	27	3	33	33		
1010 INTRA-EC	987	620	77	127	48	85	28	2	.	.	.	1010 INTRA-CE	1429	877	164	259	58	42	25	4	.	.		
1011 EXTRA-EC	449	125	131	114	44	4	.	.	31	.	.	1011 EXTRA-CE	884	250	404	117	71	8	2	3	29	.		
1020 CLASS 1	227	119	12	41	21	4	.	.	30	.	.	1020 CLASSE 1	391	239	37	48	31	7	2	1	26	.		
1021 EFTA COUNTR.	206	119	11	40	21	.	.	.	15	.	.	1021 A E L E	358	236	33	40	31	.	.	.	1	18		
1030 CLASS 2	222	6	119	73	23	.	.	.	1	.	.	1030 CLASSE 2	490	11	367	68	40	.	.	.	1	3		
4428.71 COAT HANGERS OTHER THAN OF FIBRE BUILDING BOARD											4428.71 COAT HANGERS OTHER THAN OF FIBRE BUILDING BOARD													
CINTRES POUR VETEMENTS, EN BOIS, EXCL. EN PANNEAUX DE FIBRES											KLEIDERBUEGEL, AUSGEM. AUS FASERPLATTEN													
001 FRANCE	239	185	.	4	1	49	001 FRANCE	800	664	.	16	2	113	4	.	.	1		
002 BELG.-LUXBG.	74	60	1	.	13	002 BELG.-LUXBG.	260	218	7	33	.	2	2	.	.	.		
003 NETHERLANDS	123	117	.	.	.	2	3	.	1	.	.	003 PAYS-BAS	404	362	1	2	11	25	3	.	.	3		
004 FR GERMANY	32	.	1	4	11	.	.	.	15	.	.	004 RF ALLEMAGNE	131	.	4	22	31	5	69	.	.	6		
036 SWITZERLAND	230	223	1	4	036 SUISSE	737	709	2	15	.	5	2	.	.	2		
038 AUSTRIA	64	61	.	3	038 AUTRICHE	376	359	12	1	.	3	2	.	.	.		
400 USA	11	10	.	1	400 ETATS-UNIS	113	80	4	27	.	2		
1000 WORLD	923	751	19	30	26	51	23	23	17	17	23	1000 MONDE	3458	2832	81	125	70	124	120	106	106			
1010 INTRA-EC	519	400	3	14	26	51	8	8	6	6	6	1010 INTRA-CE	1815	1422	13	56	68	123	57	76	76	76		
1011 EXTRA-EC	404	351	16	16	.	.	15	15	6	6	6	1011 EXTRA-CE	1641	1410	69	69	1	.	62	30	30	30		
1020 CLASS 1	357	339	1	8	.	.	3	3	6	6	6	1020 CLASSE 1	1446	1342	7	57	1	.	12	27	27	27		
1021 EFTA COUNTR.	327	312	1	8	.	.	5	5	1	1	1	1021 A E L E	1254	1189	2	27	1	.	11	24	24	24		
1030 CLASS 2	45	11	15	8	.	.	10	10	.	.	.	1030 CLASSE 2	176	59	61	12	.	.	41	.	.	3		
4428.99 OTHER ARTICLES OF WOOD NOT WITHIN 4428.10-71											4428.99 OTHER ARTICLES OF WOOD NOT WITHIN 4428.10-71													
AUTRES OUVRAGES EN BOIS, NON REPR. SOUS 4428.10 A 71											ANDERE HOLZWAREN, NICHT IN 4428.10 BIS 71 ENTHALTEN													
001 FRANCE	44293	11962	.	14883	4836	9573	2709	27	303	.	.	001 FRANCE	37581	8484	.	16420	5369	5060	2018	15	215			
002 BELG.-LUXBG.	51549	12636	9769	1951	25822	850	2	519	893	.	.	002 BELG.-LUXBG.	31285	8318	5238	4865	11524	806	3	531				
003 NETHERLANDS	39800	21033	5227	1244	9270	2284	49	693	1708	134	13627	003 PAYS-BAS	19390	10293	2005	1939	2826	1738	33	556				
004 FR GERMANY	34172	5901	4087	7517	1198	1708	134	13627	86	.	.	004 RF ALLEMAGNE	33733	3228	10775	4246	734	1832	76	12841				
005 ITALY	7903	3198	2283	215	218	1903	.	86	.	.	.	005 ITALIE	3941	2015	1170	360	107	216	3	70				
006 UTD. KINGDOM	11886	1851	1181	1732	2759	1120	2490	753	.	.	.	006 ROYAUME-UNI	11567	1792	993	3897	1541	698	922	1724				
007 IRELAND	2780	74	30	34	159	1	2465	17	.	.	.	007 IRLANDE	2967	90	27	131	114	2	2571	32				
008 DENMARK	4186	3001	161	61	201	14	743	5	.	.	.	008 DANEMARK	2872	2040	149	125	106	9	442	1				
009 GREECE	444	67	3	320	14	1	38	1	.	.	.	009 GRECE	1205	69	21	979	5	121	10					
024 ICELAND	479	18	.	5	.	.	4	451	.	.	.	024 ISLANDE	314	57	1	33	4	9	210					
025 FAROE ISLES	415	.	.	1	.	.	4	415	.	.	.	025 ILES FEROE	165	.	.	3	.	.	164					
028 NORWAY	1016	85	46	82	124	42	137	508	.	.	.	028 NORVEGE	1664	191	26	94	119	24	130					
030 SWEDEN	2375	414	119	81	139	24	363	1186	49	1186	49	030 SUEDE	3875	652	89	213	130	5	364					
032 FINLAND	216	105	32	13	36	14	16	032 FINLANDE	590	187	170	105	47	36	26	2096				
036 SWITZERLAND	20025	15584	1418	1297	224	136	190	1176	.	.	.	036 SUISSE	14634	9237	1099	2325	283	125	332					
038 AUSTRIA	2632	1775	136	462	82	21	37	115	4	115	4	038 AUTRICHE	4134	2522	59	1226	91	7	80					
040 PORTUGAL	145	83	24	11	13	8	5	7	.	.	.	040 PORTUGAL	416	273	39	42	7	24	29					
042 SPAIN	1506	577	161	164	67	3	527	1	.	.	.	042 ESPAGNE	2050	602	170	793	98	7	362					
046 MALTA	175	61	.	5	.	.	40	64	.	.	.	046 MALTE	155	51	.	34	.	39	26					
048 YUGOSLAVIA	220	73	2	128	11	.	5	13	.	.	.	048 YOUGOSLAVIE	269	50	4	169	5	2	39					
056 SOVIET UNION	85	42	.	29	.	.	1	85	.	.	.	056 U.R.S.S.	181	28	.	113	.	2	2					
204 MOROCCO	142	2	109	1	.	.	30	204 MAROC	431	9	406	9	.	2	5					
208 ALGERIA	170	71	59	33	.	.	7	208 ALGERIE	422	85	189	144	4	.	.					
216 LIBYA	367	8	.	163	155	33	216 LIBYE	1371	16	4	785	65	.	64					
220 EGYPT	204	3	85	112	2	2	220 EGYPT	348	11	74	231	26	.	4					
224 SUDAN																								

Bestimmung Destination	1000 kg										Bestimmung Destination	1000 ECU																											
	Mengen											Quantités										Werte										Valeurs							
Nimexe	EUR 10	Deutschland	France	Italia	Nederland	Belg.-Lux.	UK	Ireland	Danmark	Ελλάδα	Nimexe	EUR 10	Deutschland	France	Italia	Nederland	Belg.-Lux.	UK	Ireland	Danmark	Ελλάδα	Nimexe	EUR 10	Deutschland	France	Italia	Nederland	Belg.-Lux.	UK	Ireland	Danmark	Ελλάδα							
4428.99											4428.99												4428.99																
458 GUADELOUPE	310	.	290	19	.	1	458 GUADELOUPE	414	.	353	53	.	8	458 GUADELOUPE	414	.	353	53	.	8					
462 MARTINIQUE	245	.	234	11	462 MARTINIQUE	286	.	261	25	462 MARTINIQUE	286	.	261	25						
484 VENEZUELA	153	1	1	40	.	107	4	.	.	.	484 VENEZUELA	225	11	41	96	1	45	29	.	.	2	484 VENEZUELA	225	11	41	96	1	45	29	.	.	2							
529 FALKLAND IS.	203	529 IL. FALKLAND	109	529 IL. FALKLAND	109							
604 LEBANON	252	3	55	193	1	604 LIBAN	414	7	58	344	3	2	604 LIBAN	414	7	58	344	3	2							
612 IRAQ	1354	719	121	245	54	73	23	.	119	.	612 IRAQ	2705	1173	343	771	25	45	162	.	.	186	612 IRAQ	2705	1173	343	771	25	45	162	.	.	186							
616 IRAN	72	1	.	63	.	.	8	.	.	.	616 IRAN	114	6	.	65	.	43	616 IRAN	114	6	.	65	.	43							
624 ISRAEL	1026	951	9	36	2	.	27	.	1	.	624 ISRAEL	609	348	7	140	10	100	.	.	.	3	624 ISRAEL	609	348	7	140	10	100	.	.	.	3							
628 JORDAN	63	9	3	6	.	.	6	.	38	1	628 JORDANIE	116	8	6	22	.	23	.	.	.	48	628 JORDANIE	116	8	6	22	.	23	.	.	.	48							
632 SAUDI ARABIA	3350	2337	350	222	86	23	246	86	18	.	632 ARABIE SAOUD	4335	1747	1103	719	171	26	453	17	99	8	632 ARABIE SAOUD	4335	1747	1103	719	171	26	453	17	99	8							
636 KUWAIT	136	4	33	39	24	9	9	18	9	.	636 KOWEIT	401	32	34	214	40	11	30	.	40	.	636 KOWEIT	401	32	34	214	40	11	30	.	40	.							
640 BAHRAIN	139	1	2	.	73	.	54	.	9	.	640 BAHREIN	272	13	38	2	43	6	152	.	18	.	640 BAHREIN	272	13	38	2	43	6	152	.	18	.							
644 QATAR	27	.	5	2	.	.	19	.	1	.	644 QATAR	143	.	73	20	.	39	.	.	11	.	644 QATAR	143	.	73	20	.	39	.	.	11	.							
647 U.A.EMIRATES	1069	18	317	5	427	.	298	.	4	.	647 EMIRATS ARAB	758	29	153	26	235	302	1	12	.	.	647 EMIRATS ARAB	758	29	153	26	235	302	1	12	.	.							
700 INDONESIA	17	5	3	7	1	7	1	.	1	.	700 INDONESIE	111	4	35	6	64	2	700 INDONESIE	111	4	35	6	64	2							
706 SINGAPORE	55	15	7	.	1	.	21	.	4	.	706 SINGAPOUR	130	35	3	38	1	45	.	.	8	.	706 SINGAPOUR	130	35	3	38	1	45	.	.	8	.							
728 SOUTH KOREA	7	1	6	.	.	.	728 COREE DU SUD	316	3	2	4	.	305	728 COREE DU SUD	316	3	2	4	.	305							
732 JAPAN	59	28	4	21	.	.	2	.	4	.	732 JAPON	308	89	38	133	.	27	.	.	21	.	732 JAPON	308	89	38	133	.	27	.	.	21	.							
740 HONG KONG	252	33	1	2	1	.	215	.	.	.	740 HONG-KONG	273	75	16	12	1	164	.	.	5	.	740 HONG-KONG	273	75	16	12	1	164	.	.	5	.							
800 AUSTRALIA	235	164	5	31	.	.	35	.	.	.	800 AUSTRALIE	729	433	20	111	.	164	.	.	1	.	800 AUSTRALIE	729	433	20	111	.	164	.	.	1	.							
950 STORES.PROV.	234	.	.	234	950 AVIT.SOUTAGE	352	.	.	352	950 AVIT.SOUTAGE	352	.	.	352							
1000 WORLD	241473	79205	28751	28773	43215	22385	15890	2780	20463	11	1000 MONDE	196145	53280	19129	49981	24877	10465	14884	1126	21940	463	1000 MONDE	196145	53280	19129	49981	24877	10465	14884	1126	21940	463							
1010 INTRA-EC	197010	53822	24556	24312	41522	21395	12700	2706	15997	10	1010 INTRA-CE	144544	33101	12831	39131	23264	9437	9746	1053	15980	1	1010 INTRA-CE	144544	33101	12831	39131	23264	9437	9746	1053	15980	1							
1011 EXTRA-EC	44206	25383	4194	4206	1694	990	3189	74	4486	1	1011 EXTRA-CE	51232	20179	6289	10488	1613	1028	5139	74	5960	462	1011 EXTRA-CE	51232	20179	6289	10488	1613	1028	5139	74	5960	462							
1020 CLASS 1	30794	19291	1991	2453	748	651	1600	72	3987	1	1020 CLASSE 1	32786	15435	2035	6154	854	884	2289	51	5272	12	1020 CLASSE 1	32786	15435	2035	6154	854	884	2289	51	5272	12							
1021 EFTA COUNTR.	26891	18064	1775	1953	619	232	750	53	3445	9	1021 A E L E	25326	13120	1484	4036	681	185	979	35	4806	3	1021 A E L E	25326	13120	1484	4036	681	185	979	35	4806	3							
1030 CLASS 2	12568	5949	2079	1346	894	248	1584	2	457	1	1030 CLASSE 2	17932	4641	4209	4140	739	305	2801	24	623	450	1030 CLASSE 2	17932	4641	4209	4140	739	305	2801	24	623	450							
1031 ACP (60)	1890	1391	155	54	25	10	239	.	15	1	1031 ACP (60)	1940	707	529	112	44	36	485	1	23	3	1031 ACP (60)	1940	707	529	112	44	36	485	1	23	3							
1040 CLASS 3	843	141	124	407	52	91	6	.	22	1	1040 CLASSE 3	515	104	45	195	19	39	48	.	65	1	1040 CLASSE 3	515	104	45	195	19	39	48	.	65	1							

Januar - Dezember 1982

Export

Janvier - Décembre 1982

Bestimmung Destination	1000 kg										Quantités	Bestimmung Destination	1000 ECU										Valeurs		
	Nimexe	EUR 10	Deutschland	France	Italia	Nederland	Belg.-Lux.	UK	Ireland	Danmark			Ελλάδα	Nimexe	EUR 10	Deutschland	France	Italia	Nederland	Belg.-Lux.	UK	Ireland		Danmark	Ελλάδα
4501	NATURAL CORK, UNWORKED, CRUSHED, GRANULATED OR GROUND; WASTE CORK LIEGE NATUREL BRUT ET DECHETS DE LIEGE; LIEGE CONCASSE, GRANULE OU PULVERISE												4501	NATURAL CORK, UNWORKED, CRUSHED, GRANULATED OR GROUND; WASTE CORK NATURKORK, UNBEARBEITET UND KORKABFAELLE; KORKSCHROT, KORKMEHL											
4501.20	NATURAL CORK, UNWORKED LIEGE NATUREL BRUT												4501.20	NATURAL CORK, UNWORKED NATURKORK, UNBEARBEITET											
005	ITALY	932	.	932		005	ITALIE	407	.	407		
1000	WORLD	941	4	932	3	1	.	.	.	1		1000	MONDE	448	7	407	32	1	1		
1010	INTRA-EC	935	2	932	.	1		1010	INTRA-CE	412	4	407	.	1		
1011	EXTRA-EC	6	2	.	3	1		1011	EXTRA-CE	36	3	.	32	1		
4501.40	WASTE CORK DECHETS DE LIEGE												4501.40	WASTE CORK KORKABFAELLE											
1000	WORLD	53	6	23	22	2		1000	MONDE	19	1	8	7	3		
1010	INTRA-EC	25	.	23	.	2		1010	INTRA-CE	11	.	8	.	3		
1011	EXTRA-EC	28	6	.	22		1011	EXTRA-CE	8	1	.	7		
4501.60	CRUSHED, GRANULATED OR GROUND CORK LIEGE CONCASSE, GRANULE OU PULVERISE												4501.60	CRUSHED, GRANULATED OR GROUND CORK KORKSCHROT, -MEHL											
1000	WORLD	676	35	367	179	17	5	73	.	.		1000	MONDE	372	96	64	71	3	5	130	.	.	3		
1010	INTRA-EC	414	22	367	.	17	5	3	.	.		1010	INTRA-CE	140	61	64	2	3	5	4	.	.	1		
1011	EXTRA-EC	262	13	.	179	.	.	70	.	.		1011	EXTRA-CE	233	35	.	69	.	.	127	.	.	2		
1020	CLASS 1	77	10	.	27	.	.	40	.	.		1020	CLASSE 1	100	16	.	16	.	.	68	.	.	.		
4502	NATURAL CORK IN BLOCKS, PLATES, SHEETS OR STRIPS (INCLUDING CUBES OR SQUARE SLABS, CUT TO SIZE FOR CORKS OR STOPPERS) CUBES, PLAQUES, FEUILLES ET BANDES EN LIEGE NATUREL, YC CUBES OU CARRES POUR FABRICATION DES BOUCHONS												4502	NATURAL CORK IN BLOCKS, PLATES, SHEETS OR STRIPS (INCLUDING CUBES OR SQUARE SLABS, CUT TO SIZE FOR CORKS OR STOPPERS) WUERFEL, PLATTEN, BLAETTER UND STREIFEN AUS NATURKORK, EINSCHL. WUERFEL UND QUADER ZUR HERSTELLUNG VON STOPPEN											
4502.00	NATURAL CORK IN BLOCKS, PLATES, SHEETS OR STRIPS INCLUDING CUBES OR SQUARE SLABS FOR CORKS OR STOPPERS CUBES, PLAQUES, FEUILLES ET BANDES EN LIEGE NATUREL, YC CUBES OU CARRES POUR FABRICATION DES BOUCHONS												4502.00	NATURAL CORK IN BLOCKS, PLATES, SHEETS OR STRIPS INCLUDING CUBES OR SQUARE SLABS FOR CORKS OR STOPPERS WUERFEL, PLATTEN, BLAETTER UND STREIFEN AUS NATURKORK, EINSCHL. WUERFEL UND QUADER ZUR HERSTELLUNG VON STOPPEN											
004	FR GERMANY	146	.	106	.	35	.	5	.	.		004	RF ALLEMAGNE	196	.	92	1	91	.	12	.	.	.		
038	AUSTRIA	41	41		038	AUTRICHE	182	181	
040	PORTUGAL	65	18	.	45	.	.	2	.	.		040	PORTUGAL	176	36	.	136	.	.	4	.	.	.		
216	LIBYA	33	.	3	.	.	.	29	.	.		216	LIBYE	100	.	6	.	.	.	84	.	.	.		
220	EGYPT	6	.	.	5	.	.	1	.	.		220	EGYPTE	188	.	.	183	.	.	5	.	.	.		
288	NIGERIA	78	.	10	.	.	.	68	.	.		288	NIGERIA	153	.	47	4	.	.	102	.	.	.		
1000	WORLD	595	81	143	80	64	5	218	.	4		1000	MONDE	1653	364	204	435	177	7	460	.	.	6		
1010	INTRA-EC	217	16	107	9	64	5	16	.	.		1010	INTRA-CE	464	127	96	25	172	5	39	.	.	.		
1011	EXTRA-EC	379	64	37	71	1	.	202	.	4		1011	EXTRA-CE	1189	237	108	410	5	2	421	.	.	6		
1020	CLASS 1	190	63	11	63	1	.	48	.	4		1020	CLASSE 1	540	236	10	203	3	.	82	.	.	6		
1021	EFTA COUNTR.	158	63	10	59	1	.	25	.	.		1021	A E L E	450	8	164	3	.	.	39	.	.	.		
1030	CLASS 2	190	1	26	9	.	.	154	.	.		1030	CLASSE 2	649	1	98	207	2	2	339	.	.	.		
1031	ACP (60)	83	1	13	.	.	.	69	.	.		1031	ACP (60)	177	1	61	4	1	1	109	.	.	.		
4503	ARTICLES OF NATURAL CORK OUVRAGES EN LIEGE NATUREL												4503	ARTICLES OF NATURAL CORK WAREN AUS NATURKORK											
4503.10	STOPPERS OF NATURAL CORK BOUCHONS EN LIEGE NATUREL												4503.10	STOPPERS OF NATURAL CORK STOPPEN AUS NATURKORK											
001	FRANCE	71	52	.	19		001	FRANCE	463	358	.	100	2	3		
002	BELG.-LUXBG.	50	13	33	.	4		002	BELG.-LUXBG.	395	132	238	.	25		
003	NETHERLANDS	31	2	.	.	.	27	1	.	1		003	PAYS-BAS	149	15	2	.	.	119	5	.	.	8		
004	FR GERMANY	93	.	82	6	5		004	RF ALLEMAGNE	579	.	501	52	23	1	.	.	.	2		
005	ITALY	115	19	95	.	.	.	1	.	.		005	ITALIE	1593	271	1311	.	.	.	11	.	.	.		
009	GREECE	21	.	15		009	GREECE	152	.	89	60	.	3		
030	SWEDEN	14	.	.	.	9	.	.	.	5		030	SUEDE	174	6	.	.	153	15		
036	SWITZERLAND	35	19	11	5		036	SUISSE	525	309	157	50	.	.	9	.	.	.		
038	AUSTRIA	43	31	2	10		038	AUTRICHE	433	322	9	102		
040	PORTUGAL	28	.	13	14	.	.	1	.	.		040	PORTUGAL	227	.	71	152	.	.	2	.	.	2		
048	YUGOSLAVIA	25	.	.	25		048	YUGOSLAVIE	276	.	.	276		
390	SOUTH AFRICA	53	43	5	5	.	.	9	.	.		390	AFR. DU SUD	833	720	87	26		
400	USA	131	46	71	5	.	.	2	.	.		400	ETATS-UNIS	1740	785	821	37	1	.	96	.	.	.		
404	CANADA	15	9	2	2		404	CANADA	170	127	10	22		
800	AUSTRALIA	23	12	11		800	AUSTRALIE	448	272	169	.	.	.	5	.	.	.		
1000	WORLD	897	258	421	107	26	28	43	.	14		1000	MONDE	9184	3480	3936	946	231	126	384	.	.	81		
1010	INTRA-EC	392	87	225	31	9	28	10	.	2		1010	INTRA-CE	3406	785	2143	220	50	126	66	.	.	16		
1011	EXTRA-EC	507	172	196	77	17	.	33	.	12		1011	EXTRA-CE	5779	2695	1794	726	181	.	318	.	.	65		
1020	CLASS 1	417	168	123	75	16	.	23	.	12		1020	CLASSE 1	5157	2639	1397	708	175	.	173	.	.	65		
1021	EFTA COUNTR.	146	52	25	29	16	.	12	.	12		1021	A E L E	1483	643	237	305	174	.	61	.	.	63		
1030	CLASS 2	80	.	69	2	.	.	9	.	.		1030	CLASSE 2	534	6	359	18	.	.	145	.	.	.		
1031	ACP (60)	24	.	20	.	.	.	4	.	.		1031	ACP (60)	180	.	140	.	2	.	37	.	.	.		
4503.90	ARTICLES OF NATURAL CORK OTHER THAN STOPPERS												4503.90	ARTICLES OF NATURAL CORK OTHER THAN STOPPERS											

Bestimmung Destination	Mengen									Quantités				Bestimmung Destination	Werte									1000 ECU				Valeurs									
	Nimexe	EUR 10	Deutschland	France	Italia	Nederland	Belg.-Lux.	UK	Ireland	Danmark	Ελλάδα	Nimexe	EUR 10		Deutschland	France	Italia	Nederland	Belg.-Lux.	UK	Ireland	Danmark	Ελλάδα	Nimexe	EUR 10	Deutschland	France	Italia	Nederland	Belg.-Lux.	UK	Ireland	Danmark	Ελλάδα			
4503.90	OUVRAGES EN LIEGE NATUREL, SF BOUCHONS											WAREN AUS NATURKORK, AUSGEN. STOPFEN																									
001	FRANCE	59	15		41	2	1					001	FRANCE	255	52		189	8	2	4			001	FRANCE	255	52		189	8	2	4						
004	FR GERMANY	197		26	1	156	2			12		004	RF ALLEMAGNE	425		16	300	3				29	004	RF ALLEMAGNE	425		16	300	3				29				
030	SWEDEN	44	2									030	SUEDE	120	5							114	030	SUEDE	120	5							114				
038	AUSTRIA	41	10	29								038	AUTRICHE	111	38	68	2	3					038	AUTRICHE	111	38	68	2	3								
804	NEW ZEALAND	52										804	NOUV.ZELANDE	121						121			804	NOUV.ZELANDE	121												
1000	WORLD	627	63	97	56	165	13	215	3	13		2	1000	MONDE	1858	260	294	311	334	43	566	7	37	6	2	1000	MONDE	1858	260	294	311	334	43	566	7	37	6
1010	INTRA-EC	319	24	41	44	163	11	23	1	12		1010	INTRA-CE	930	109	132	218	328	31	80	3	29	1010	INTRA-CE	930	109	132	218	328	31	80	3	29				
1011	EXTRA-EC	310	39	56	13	2	2	192	2	2		1011	EXTRA-CE	925	151	162	90	6	13	485	4	8	1011	EXTRA-CE	925	151	162	90	6	13	485	4	8				
1020	CLASS 1	223	35	46	12	2		126				1020	CLASSE 1	686	130	115	83	5		346		7	1020	CLASSE 1	686	130	115	83	5			346		7			
1021	EFTA COUNTR.	125	34	39	2	2		47		1		1021	A E L E	350	123	85	11	5		121		5	1021	A E L E	350	123	85	11	5			121		5			
1030	CLASS 2	85	4	10				65		2		1030	CLASSE 2	235	21	47	1	12		139		4	1030	CLASSE 2	235	21	47	1	12			139		4			
4504	AGGLOMERATED CORK (BEING CORK AGGLOMERATED WITH OR WITHOUT A BINDING SUBSTANCE) AND ARTICLES OF AGGLOMERATED CORK											AGGLOMERATED CORK (BEING CORK AGGLOMERATED WITH OR WITHOUT A BINDING SUBSTANCE) AND ARTICLES OF AGGLOMERATED CORK																									
	LIEGE AGGLOMERE ET OUVRAGES EN LIEGE AGGLOMERE											PRESSKORK UND WAREN DARAU																									
4504.10	DISCS FOR THE MANUFACTURE OF CROWN CORKS											DISCS FOR THE MANUFACTURE OF CROWN CORKS																									
	RONDELLES, DESTINEES A LA FABRICATION DE BOUCHONS-COURONNES											RONDELLE, ZUM HERSTELLEN VON KRONENVERSCHLUESSEN BESTIMMT																									
048	YUGOSLAVIA	212			212							048	YUGOSLAVIE	445			445						048	YUGOSLAVIE	445				445								
958	NOT DETERMIN	70			70							958	NON DETERMIN	111			111						958	NON DETERMIN	111				111								
1000	WORLD	422	3	6	343		2	68				1000	MONDE	916	16	25	716		11	148			1000	MONDE	916	16	25	716		11	148						
1010	INTRA-EC	26			17		2	7				1010	INTRA-CE	88	2	3	63		11	9			1010	INTRA-CE	88	2	3	63		11	9						
1011	EXTRA-EC	326	2	6	256			62				1011	EXTRA-CE	717	14	22	542			139			1011	EXTRA-CE	717	14	22	542			139						
1020	CLASS 1	283		5	234			44				1020	CLASSE 1	587		17	479			91			1020	CLASSE 1	587		17	479			91						
4504.91	CUBES, BRICKS, PLATES, SHEETS, PANELS, STRIPS AND SQUARES OF AGGLOMERATED CORK											CUBES, BRICKS, PLATES, SHEETS, PANELS, STRIPS AND SQUARES OF AGGLOMERATED CORK																									
	CUBES, BRIQUES, PLAQUES, FEUILLES, PANNEAUX, BANDES, CARREAUX											WUERFEL, ZIEGEL, PLATTEN, BLAETTER, TAFELN, STREIFEN, FLIESEN																									
001	FRANCE	109	15		76	8		10				001	FRANCE	341	81		200	24		36			001	FRANCE	341	81		200	24		36						
002	BELG.-LUXBG.	209	67	115	40	21		6				002	BELG.-LUXBG.	462	164	232	50			16			002	BELG.-LUXBG.	462	164	232	50			16						
003	NETHERLANDS	165	61		95		22	42				003	PAYS-BAS	437	205		61		55	114			003	PAYS-BAS	437	205		61		55	114						
004	FR GERMANY	344		24	130	7		45		43		004	RF ALLEMAGNE	778		86	184	255	15	132			004	RF ALLEMAGNE	778		86	184	255	15	132						
005	ITALY	40	6	10	7	12		5				005	ITALIE	152	30	30	39	31		21			005	ITALIE	152	30	30	39	31		21						
007	IRELAND	115				14		101				007	IRLANDE	267						241			007	IRLANDE	267						241						
008	DENMARK	154	111			1		42				008	DANEMARK	257	141			2		114			008	DANEMARK	257	141			2		114						
028	NORWAY	43	6			1		18				028	NORVEGE	145	18		3			82			028	NORVEGE	145	18		3			82						
030	SWEDEN	69	52	7				9		18		030	SUEDE	180	118	20				41			030	SUEDE	180	118	20				41						
036	SWITZERLAND	151	45		56			46				036	SUISSE	310	107	3	46			146			036	SUISSE	310	107	3	46			146						
038	AUSTRIA	98	46	1	5	26		18		4		038	AUTRICHE	310	136	2	11	91		187			038	AUTRICHE	310	136	2	11	91		187						
216	LIBYA	132						132		1		216	LIBYE	197						175			216	LIBYE	197						175						
390	SOUTH AFRICA	65						65				390	AFR. DU SUD	65						309			390	AFR. DU SUD	65						309						
404	CANADA	114	1					113				404	CANADA	313	4					309			404	CANADA	313	4					309						
612	IRAQ	195	28		1		1	165				612	IRAK	324	37	2	4	1		280			612	IRAK	324	37	2	4	1		280						
632	SAUDI ARABIA	162	10	6				145				632	ARABIE SAOUD	343	27	21	3		1	291			632	ARABIE SAOUD	343	27	21	3		1	291						
636	KUWAIT	95	8					87				636	KOWEIT	159	7					152			636	KOWEIT	159	7					152						
647	U.A. EMIRATES	147	1					146				647	EMIRATS ARAB	244	3					241			647	EMIRATS ARAB	244	3					241						
800	AUSTRALIA	98						98				800	AUSTRALIE	363	1					362			800	AUSTRALIE	363	1					362						
804	NEW ZEALAND	92						92				804	NOUV.ZELANDE	285						285			804	NOUV.ZELANDE	285						285						
1000	WORLD	3059	486	195	371	195	69	1646	2	95		1000	MONDE	7288	1160	498	732	425	202	4007	1	263	1000	MONDE	7288	1160	498	732	425	202	4007	1	263				
1010	INTRA-EC	1185	267	154	246	181	41	251	2	43		1010	INTRA-CE	2805	637	360	518	397	100	683	1	109	1010	INTRA-CE	2805	637	360	518	397	100	683	1	109				
1011	EXTRA-EC	1873	219	41	124	14	28	1395		52		1011	EXTRA-CE	4481	522	137	214	28	102	3324		154	1011	EXTRA-CE	4481	522	137	214	28	102	3324		154				
1020	CLASS 1	857	163	8	113	8	27	489		49		1020	CLASSE 1	2445	420	27	187	16	95	1559		141	1020	CLASSE 1	2445	420	27	187	16	95	1559		141				
1021	EFTA COUNTR.	403	154	8	75	6	26	102		32		1021	A E L E	1117	392	25	132	14	91	369		94	1021	A E L E	1117												

Januar - Dezember 1982

Export

Janvier - Décembre 1982

Bestimmung Destination	1000 kg									Quantités	Bestimmung Destination	1000 ECU									Valeurs			
	Nimexe	EUR 10	Deutschland	France	Italia	Nederland	Belg.-Lux.	UK	Ireland			Danmark	Ελλάδα	Nimexe	EUR 10	Deutschland	France	Italia	Nederland	Belg.-Lux.		UK	Ireland	Danmark
4504.99											4504.99													
680 THAILAND		82	82	680 THAILANDE		375	375
706 SINGAPORE		42	10	706 SINGAPOUR		121	50
800 AUSTRALIA		24	8	2	800 AUSTRALIE		183	71	57
1000 W O R L D		2149	600	306	340	90	12	774	.	27	1000 M O N D E		8454	2893	1456	1112	325	162	2368	1	136	1	1	
1010 INTRA-EC		1157	178	226	185	83	10	468	.	7	1010 INTRA-CE		4451	1003	951	479	295	154	1526	1	42	1	1	
1011 EXTRA-EC		992	422	81	155	7	1	306	.	20	1011 EXTRA-CE		4005	1891	506	633	30	8	842	.	94	.	1	
1020 CLASS 1		627	262	54	70	.	.	221	.	19	1020 CLASSE 1		2555	1158	273	426	3	7	598	.	90	.	.	
1021 EFTA COUNTR.		294	243	4	19	.	.	15	.	12	1021 A E L E		1182	962	24	71	3	7	61	.	54	.	.	
1030 CLASS 2		334	159	26	57	6	.	85	.	1	1030 CLASSE 2		1326	726	232	95	23	1	244	.	4	.	1	
1031 ACP (60)		26	.	9	7	.	.	10	.	.	1031 ACP (60)		122	2	73	16	4	.	27	
1040 CLASS 3		31	1	.	28	2	1040 CLASSE 3		123	6	1	112	4

Bestimmung Destination	Mengen										Quantités	Bestimmung Destination	Werte										Valeurs
	1000 kg												1000 ECU										
Nimexe	EUR 10	Deutschland	France	Italia	Nederland	Belg.-Lux.	UK	Ireland	Danmark	Ελλάδα	Nimexe	EUR 10	Deutschland	France	Italia	Nederland	Belg.-Lux.	UK	Ireland	Danmark	Ελλάδα		
4602	PLAITS AND SIMILAR PRODUCTS OF PLAITING MATERIALS; PLAITING MATERIALS BOUND TOGETHER IN PARALLEL STRANDS OR WOVEN, IN SHEET FORM, INCL. MATTING, MATS AND SCREENS; STRAW ENVELOPES FOR BOTTLES											4602	PLAITS AND SIMILAR PRODUCTS OF PLAITING MATERIALS; PLAITING MATERIALS BOUND TOGETHER IN PARALLEL STRANDS OR WOVEN, IN SHEET FORM, INCL. MATTING, MATS AND SCREENS; STRAW ENVELOPES FOR BOTTLES										
	TRESSÉS ET SIMIL. EN MATIÈRES À TRESSER; MATIÈRES À TRESSER, TISSÉES À PLAT OU PARALLÉLISÉES, YC MATTES DE CHINE, PAILLASSONS GROSSIERS ET CLAIRES; PAILLONS POUR BOUTEILLES												GEFLECHTE UND AEHNL. WAREN AUS FLECHTSTOFFEN; FLECHTSTOFFE, IN FLÄCHENFORM VERWEBT ODER PARALLEL ANEINANDERGEFUEGT, FLASCHENHUELSEN AUS STROH										
4602.01	PLAITS AND SIMILAR PRODUCTS OF PLAITING MATERIALS OF UNSPUN VEGETABLE MATERIALS											4602.01	PLAITS AND SIMILAR PRODUCTS OF PLAITING MATERIALS OF UNSPUN VEGETABLE MATERIALS										
	TRESSÉS ET SIMIL. EN MATIÈRES VÉGÉTALES NON FILEES												GEFLECHTE UND AEHNL. WAREN AUS NICHTVERSPONNENEN PFLANZL. STOFFEN										
1000	WORLD	108	12	50	19	18	1	8	.	.		1000	MONDE	236	45	51	113	4	.	23	.	.	
1010	INTRA-EC	73	5	43	4	18	1	2	.	.		1010	INTRA-CE	99	28	32	35	4	
1011	EXTRA-EC	35	7	7	15	.	.	6	.	.		1011	EXTRA-CE	136	16	19	78	.	.	23	.	.	
4602.09	PLAITS AND SIMILAR PRODUCTS OF PLAITING MATERIALS OTHER THAN OF UNSPUN VEGETABLE MATERIALS											4602.09	PLAITS AND SIMILAR PRODUCTS OF PLAITING MATERIALS OTHER THAN OF UNSPUN VEGETABLE MATERIALS										
	TRESSÉS ET SIMIL. EN MATIÈRES À TRESSER, AUTRES QU'EN MATIÈRES VÉGÉTALES NON FILEES												GEFLECHTE UND AEHNL. WAREN AUS FLECHTSTOFFEN, AUSGEN. AUS NICHTVERSPONNENEN PFLANZL. STOFFEN										
1000	WORLD	194	25	86	58	8	7	9	.	1		1000	MONDE	510	76	105	253	17	7	50	.	2	
1010	INTRA-EC	99	24	21	33	8	7	6	.	.		1010	INTRA-CE	222	63	10	97	15	7	29	.	1	
1011	EXTRA-EC	96	1	66	25	.	.	3	.	.		1011	EXTRA-CE	288	13	95	156	2	.	21	.	1	
1020	CLASS 1	70	.	63	4	.	.	2	.	1		1020	CLASSE 1	141	2	87	35	.	.	14	.	1	
1030	CLASS 2	26	1	3	21	.	.	1	.	.		1030	CLASSE 2	145	8	9	121	.	.	7	.	.	
4602.10	COARSE MATTING; STRAW ENVELOPES FOR BOTTLES; SCREENS AND OTHER COARSE ARTICLES OF PLAITING MATERIALS FOR PACKING OR PROTECTION											4602.10	COARSE MATTING; STRAW ENVELOPES FOR BOTTLES; SCREENS AND OTHER COARSE ARTICLES OF PLAITING MATERIALS FOR PACKING OR PROTECTION										
	PAILLASSONS GROSSIERS; PAILLONS POUR BOUTEILLES, CLAIRES ET AUTRES ARTICLES GROSSIERS D'EMBALLAGES OU DE PROTECTION												GROBE STROMMATTEN; FLASCHENHUELSEN, GITTERGEFLECHTE U. DGL., AUS STROH, ZU VERPACKUNGS- ODER SCHUTZZWECKEN										
003	NETHERLANDS	299	284	10	.	.	4	1	.	.		003	PAYS-BAS	166	150	4	.	.	5	7	.	.	
288	NIGERIA	21	21	.	.		288	NIGERIA	153	153	.	.	
632	SAUDI ARABIA	74	.	1	.	.	.	73	.	.		632	ARABIE SAOUD	464	.	4	.	.	.	460	.	.	
1000	WORLD	846	506	37	69	42	4	170	2	16		1000	MONDE	1457	327	62	45	47	6	937	3	30	
1010	INTRA-EC	529	375	16	64	41	4	27	2	2		1010	INTRA-CE	436	210	25	39	46	6	105	3	2	
1011	EXTRA-EC	318	131	21	6	1	.	143	.	16		1011	EXTRA-CE	1022	117	37	6	2	.	831	.	29	
1020	CLASS 1	188	130	1	6	.	.	35	.	16		1020	CLASSE 1	282	117	5	6	.	.	125	.	29	
1021	EFTA COUNTR.	149	128	.	6	.	.	2	.	13		1021	A E L E	154	114	.	6	.	.	11	.	23	
1030	CLASS 2	130	.	20	.	1	.	109	.	.		1030	CLASSE 2	741	.	32	.	2	.	707	.	.	
1031	ACP (60)	27	.	6	.	.	.	21	.	.		1031	ACP (60)	159	.	6	.	.	.	153	.	.	
4602.20	CHINESE MATS AND MATTING AND SIMILAR MATS AND MATTING											4602.20	CHINESE MATS AND MATTING AND SIMILAR MATS AND MATTING										
	MATTES DE CHINE ET SIMILAIRES												CHINAMATTEN UND AEHNLICHE MATTEN										
004	FR GERMANY	93	.	.	.	71	.	22	.	.		004	RF ALLEMAGNE	124	.	.	.	76	.	.	48	.	.
800	AUSTRALIA	32	32	.	.		800	AUSTRALIE	103	103	.	.	
1000	WORLD	373	58	54	17	111	7	117	1	8		1000	MONDE	736	81	87	12	135	16	391	1	13	
1010	INTRA-EC	228	39	2	16	109	7	54	1	.		1010	INTRA-CE	361	46	12	10	131	16	145	1	.	
1011	EXTRA-EC	145	20	52	.	2	.	63	.	8		1011	EXTRA-CE	372	35	74	1	4	.	246	.	12	
1020	CLASS 1	94	20	4	.	1	.	61	.	8		1020	CLASSE 1	296	35	11	.	1	.	237	.	12	
1021	EFTA COUNTR.	53	20	.	.	1	.	24	.	8		1021	A E L E	173	34	1	.	1	.	125	.	12	
4602.91	ARTICLES OF UNSPUN VEGETABLE MATERIALS NOT BACKED OR LINED WITH PAPER OR WOVEN FABRIC, NOT WITHIN 4602.01											4602.91	ARTICLES OF UNSPUN VEGETABLE MATERIALS NOT BACKED OR LINED WITH PAPER OR WOVEN FABRIC, NOT WITHIN 4602.01										
	ARTICLES EN MATIÈRES VÉGÉTALES À TRESSER NON FILEES, NON DOUBLES DE PAPIER OU DE TISSU, NON REPR. SOUS 4602.01												FLECHTWAREN AUS NICHTVERSPONNENEN PFLANZL. STOFFEN, NICHT MIT PAPIER- ODER GEWEBEUNTERLAGE, NICHT IN 4602.01 ENTHALTEN										
001	FRANCE	11	.	.	.	9	2	.	.	.		001	FRANCE	120	5	.	100	15	
048	YUGOSLAVIA	10	8	.	2		048	YUGOSLAVIE	154	131	.	23	
1000	WORLD	376	206	94	15	10	4	12	.	35		1000	MONDE	983	556	150	74	111	15	16	.	61	
1010	INTRA-EC	262	176	45	6	10	4	9	.	12		1010	INTRA-CE	382	156	51	9	108	15	11	.	32	
1011	EXTRA-EC	116	30	50	9	.	.	3	.	24		1011	EXTRA-CE	600	399	99	64	4	.	5	.	26	
1020	CLASS 1	88	22	33	6	.	.	3	.	24		1020	CLASSE 1	425	277	58	56	1	.	5	.	28	
1021	EFTA COUNTR.	40	14	1	1	24		1021	A E L E	188	140	13	6	1	.	.	5	.	
1040	CLASS 3	7	7		1040	CLASSE 3	106	106	28	
4602.92	ARTICLES OF UNSPUN VEGETABLE MATERIALS BACKED OR LINED WITH PAPER OR WOVEN FABRIC, NOT WITHIN 4602.01											4602.92	ARTICLES OF UNSPUN VEGETABLE MATERIALS BACKED OR LINED WITH PAPER OR WOVEN FABRIC, NOT WITHIN 4602.01										
	ARTICLES EN MATIÈRES VÉGÉTALES À TRESSER NON FILEES, DOUBLES DE PAPIER OU DE TISSU, NON REPR. SOUS 4602.01												FLECHTWAREN AUS NICHTVERSPONNENEN PFLANZL. STOFFEN, MIT PAPIER- ODER GEWEBEUNTERLAGE, NICHT IN 4602.01 ENTHALTEN										
001	FRANCE	467	43	.	1	423		001	FRANCE	385	250	.	5	130	
002	BELG.-LUXBG.	228	16	87	.	125		002	BELG.-LUXBG.	312	153	115	.	44	
036	SWITZERLAND	22	16	6		036	SUISSE	292	186	106	
038	AUSTRIA	9	9		038	AUTRICHE	113	109	4	
400	USA	16	.	16		400	ETATS-UNIS	169	.	169	
1000	WORLD	859	86	120	6	645	2	.	.	.		1000	MONDE	1530	733	542	41	206	1	7	.	.	
1010	INTRA-EC	808	61	95	5	645	2	.	.	.		1010	INTRA-CE	899	430	226	32	206	1	4	.	.	
1011	EXTRA-EC	51	25	25	1		1011	EXTRA-CE	632	303	316	9	.	.	4	.	.	
1020	CLASS 1	49	25	23	1		1020	CLASSE 1	594	300	281	9	.	.	4	.	.	
1021	EFTA COUNTR.	32	25	7		1021	A E L E	408	298	110	
4602.95	ARTICLES MADE FROM STRIPS OF PAPER WHETHER OR NOT MIXED WITH VEGETABLE MATERIALS											4602.95	ARTICLES MADE FROM STRIPS OF PAPER WHETHER OR NOT MIXED WITH VEGETABLE MATERIALS										

Januar - Dezember 1982

Export

Janvier - Décembre 1982

Bestimmung Destination	1000 kg										Quantités	Bestimmung Destination	1000 ECU										Valeurs
	Nimexe	EUR 10	Deutschland	France	Italia	Niederland	Belg.-Lux.	UK	Ireland	Danmark			Ελλάδα	Nimexe	EUR 10	Deutschland	France	Italia	Niederland	Belg.-Lux.	UK	Ireland	
4602.95	ARTICLES A TRESSER EN LAMES DE PAPIER, MEME MELANGEES DE MATIERES VEGETALES											4602.95	FLECHTWAREN AUS PAPIERSTREIFEN, AUCH MIT PFLANZL. STOFFEN GEMISCHT										
1000	WORLD	5	5	1000	MONDE	75	68	6	1	
1010	INTRA-EC	3	3	1010	INTRA-CE	42	35	6	1	
1011	EXTRA-EC	2	2	1011	EXTRA-CE	34	34	
4602.99	PRODUCTS OF PLAITING MATERIALS NOT WITHIN 4602.01-95											4602.99	PRODUCTS OF PLAITING MATERIALS NOT WITHIN 4602.01-95										
	ARTICLES EN MATIERES A TRESSER, NON REPR. SOUS 4602.01 A 95												FLECHTWAREN, NICHT IN 4602.01 BIS 95 ENTHALTEN										
001	FRANCE	66	22	.	3	24	13	4	.	.	.	001	FRANCE	215	107	.	51	32	13	12	.	.	
1000	WORLD	243	77	21	33	60	23	28	.	1	.	1000	MONDE	809	306	112	168	104	21	93	.	5	
1010	INTRA-EC	160	54	7	16	50	23	10	.	.	.	1010	INTRA-CE	451	208	30	81	76	21	34	.	1	
1011	EXTRA-EC	84	23	15	18	10	.	18	.	.	.	1011	EXTRA-CE	357	98	82	86	28	.	59	.	4	
1020	CLASS 1	63	23	3	15	4	.	18	.	.	.	1020	CLASSE 1	266	98	18	69	18	.	59	.	4	
1021	EFTA COUNTR.	31	21	1	5	4	1021	A E L E	153	93	4	36	18	.	.	.	2	
4603	BASKETWORK, WICKERWORK AND OTHER ARTICLES OF PLAITING MATERIALS, MADE DIRECTLY TO SHAPE; ARTICLES MADE UP FROM GOODS FALLING WITHIN HEADING NO 46.02; ARTICLES OF LOOFAH											4603	BASKETWORK, WICKERWORK AND OTHER ARTICLES OF PLAITING MATERIALS, MADE DIRECTLY TO SHAPE; ARTICLES MADE UP FROM GOODS FALLING WITHIN HEADING NO 46.02; ARTICLES OF LOOFAH										
	OUVRAGES DE VANNERIE OBTENUS DIRECTEMENT EN FORME OU CONFECTIONNES PAR LES ARTICLES DU NO.4602; OUVRAGES EN LUFFA												KORBMACHERWAREN UND ANDERE WAREN, DIREKT AUS FLECHTSTOFFEN ODER AUS WAREN DER NR.4602 GEFERTIGT; WAREN AUS LUFFA										
4603.10	BASKETWORK, WICKERWORK AND OTHER ARTICLES OF PLAITING MATERIALS, MADE DIRECTLY TO SHAPE											4603.10	BASKETWORK, WICKERWORK AND OTHER ARTICLES OF PLAITING MATERIALS, MADE DIRECTLY TO SHAPE										
	OUVRAGES DE VANNERIE OBTENUS DIRECTEMENT EN FORME												KORBMACHER- U.ANDERE WAREN,DIREKT AUS FLECHTSTOFFEN GEFERT.										
001	FRANCE	607	88	.	25	111	319	62	2	.	.	001	FRANCE	2780	696	132	610	1154	175	12	1	.	
002	BELG.-LUXBG.	484	59	163	3	257	105	10	.	.	.	002	BELG.-LUXBG.	2361	347	38	1091	7	.	.	1	.	
003	NETHERLANDS	248	133	.	.	.	105	10	.	.	.	003	PAYS-BAS	1226	854	1	.	249	120	.	.	1	
004	FR GERMANY	451	.	11	6	383	22	6	.	23	.	004	RF ALLEMAGNE	2187	.	57	31	1868	55	50	.	126	
005	ITALY	19	16	.	.	3	005	ITALIE	142	122	1	.	17	2	.	.	.	
006	UTD. KINGDOM	60	32	7	1	17	2	.	1	.	.	006	ROYAUME-UNI	348	201	34	12	88	7	.	3	3	
007	IRELAND	115	2	3	.	.	.	110	.	.	.	007	IRLANDE	429	15	14	.	2	.	398	.	.	
008	DENMARK	52	38	4	3	1	6	008	DANEMARK	262	187	15	22	4	32	2	.	.	
009	GREECE	59	9	.	50	009	GRECE	212	40	.	170	2	
024	ICELAND	14	3	.	.	1	.	2	.	8	.	024	ISLANDE	315	39	.	10	1	1	.	.	44	
028	NORWAY	44	13	31	.	028	NORVEGE	105	120	2	.	2	.	.	.	189	
030	SWEDEN	25	15	2	.	2	.	.	.	6	.	030	SUÈDE	150	99	.	7	38	
036	SWITZERLAND	271	221	7	32	9	1	.	.	1	.	036	SUISSE	1833	1580	58	131	50	5	2	.	6	
038	AUSTRIA	116	100	.	8	.	.	7	.	1	.	038	AUTRICHE	757	646	2	71	7	.	.	.	31	
400	USA	59	7	11	21	.	.	20	.	.	.	400	ETATS-UNIS	603	50	71	326	2	.	152	1	1	
732	JAPAN	18	6	2	.	.	.	732	JAPON	511	67	1	431	.	.	12	.	.	
1000	WORLD	2784	769	261	170	805	460	233	3	83	.	1000	MONDE	15030	5236	1463	1466	3820	1526	1012	16	483	
1010	INTRA-EC	2092	377	187	87	771	454	189	3	24	.	1010	INTRA-CE	9947	2460	1000	407	3682	1500	751	15	132	
1011	EXTRA-EC	691	392	73	83	33	7	43	.	60	.	1011	EXTRA-CE	5084	2776	463	1059	138	27	261	1	351	
1020	CLASS 1	578	378	25	72	16	2	27	.	58	.	1020	CLASSE 1	4504	2709	168	991	94	7	200	1	333	
1021	EFTA COUNTR.	480	357	9	40	16	1	53	.	53	.	1021	A E L E	3209	2511	69	204	91	6	16	.	311	
1030	CLASS 2	102	6	48	8	17	5	16	.	2	.	1030	CLASSE 2	569	63	293	64	44	20	61	.	17	
4603.90	ARTICLES FROM GOODS WITHIN 46.02; ARTICLES OF LOOFAH											4603.90	ARTICLES FROM GOODS WITHIN 46.02; ARTICLES OF LOOFAH										
	OUVRAGES DE VANNERIE CONFECTIONNES PAR LES ARTICLES DU NO 4602; OUVRAGES EN LUFFA												KORBMACHER- UND ANDERE WAREN, GEFERTIGT AUS NR. 4602; WAREN AUS LUFFA										
001	FRANCE	570	146	.	94	23	149	157	.	1	.	001	FRANCE	1810	360	.	484	140	610	214	.	2	
002	BELG.-LUXBG.	159	29	40	33	27	.	.	30	.	.	002	BELG.-LUXBG.	589	141	186	134	108	.	.	.	20	
003	NETHERLANDS	159	102	1	2	.	54	003	PAYS-BAS	443	251	14	17	.	159	2	.	.	
004	FR GERMANY	174	16	16	27	76	24	15	16	.	.	004	RF ALLEMAGNE	708	.	70	172	318	61	50	.	37	
006	UTD. KINGDOM	142	27	73	19	2	16	.	1	4	.	006	ROYAUME-UNI	947	197	525	156	11	42	.	9	7	
007	IRELAND	74	.	9	.	.	.	65	.	.	.	007	IRLANDE	319	.	50	.	.	.	269	.	.	
008	DENMARK	37	30	3	.	1	3	008	DANEMARK	204	173	12	5	3	11	.	.	.	
009	GREECE	75	1	19	54	1	009	GRECE	345	43	53	246	3	
028	NORWAY	33	2	1	.	5	1	5	19	.	.	028	NORVEGE	155	13	4	67	3	11	.	.	54	
036	SWITZERLAND	150	94	10	45	1	036	SUISSE	740	407	71	256	4	2	.	.	.	
038	AUSTRIA	45	28	.	17	038	AUTRICHE	337	155	.	182	
400	USA	315	10	4	147	.	.	153	.	.	.	400	ETATS-UNIS	2866	106	23	2141	.	.	587	3	1	
404	CANADA	38	28	.	9	.	.	1	.	.	.	404	CANADA	176	46	.	123	.	.	7	.	.	
458	GUADELOUPE	22	.	22	458	GUADELOUPE	111	2	108	1	
732	JAPAN	33	.	4	29	732	JAPON	1174	2	24	1146	.	.	2	.	.	
1000	WORLD	2212	522	247	547	140	249	416	1	88	.	1000	MONDE	12247	2065	1411	5783	666	906	1229	12	168	
1010	INTRA-EC	1406	342	165	229	130	247	242	1	50	.	1010	INTRA-CE	5443	1194	932	1214	584	896	548	9	66	
1011	EXTRA-EC	806	180	82	319	10	2	174	.	37	.	1011	EXTRA-CE	6805	871	479	4569	83	9	682	3	102	
1020	CLASS 1	707	173	25	298	10	2	164	.	34	.	1020	CLASSE 1	5861	786	136	4119	79	8	628	3	97	
1021	EFTA COUNTR.	257	133	11	65	8	2	8	.	30	.	1021	A E L E	1385	624	76	498	73	8	20	.	86	
1030	CLASS 2	97	4	57	21	.	.	10	.	4	.	1030	CLASSE 2	937	78	343	449	4	2	54	.	5	

Bestimmung Destination	1000 kg										Bestimmung Destination	1000 ECU											
	Mengen											Werte											
Nimex	EUR 10	Deutschland	France	Italia	Niederland	Belg.-Lux.	UK	Ireland	Danmark	Ελλάδα	Nimex	EUR 10	Deutschland	France	Italia	Niederland	Belg.-Lux.	UK	Ireland	Danmark	Ελλάδα		
4701 PULP DERIVED BY MECHANICAL OR CHEMICAL MEANS FROM ANY FIBROUS VEGETABLE MATERIAL												4701 PULP DERIVED BY MECHANICAL OR CHEMICAL MEANS FROM ANY FIBROUS VEGETABLE MATERIAL											
PATES A PAPIER												HALBSTOFFE AUS MECHANISCH OD.CHEMISCH AUFBEREITETEN PFLANZLICHEN FASERSTOFFEN											
4701.02 MECHANICAL WOOD PULP												4701.02 MECHANICAL WOOD PULP											
PATES DE BOIS MECANIKUES												MECHANISCHE HALBSTOFFE AUS HOLZ											
001 FRANCE	432	33				62	337				001 FRANCE	208	18				35	155					
003 NETHERLANDS	540	4	1	11		524					003 PAYS-BAS	184	1	3	22		158						
004 FR GERMANY	406		3	21	207	1	174				004 RF ALLEMAGNE	148		1	3	57	12	75					
005 ITALY	1250	1217	20		13						005 ITALIE	200	190	7		3							
006 UTD. KINGDOM	432			1				431			006 ROYAUME-UNI	211							210				
1000 WORLD	3584	1513	144	50	276	588	582	431			1000 MONDE	1121	259	36	34	86	205	291	210				
1010 INTRA-EC	3298	1254	142	32	276	588	575	431			1010 INTRA-CE	1050	209	30	25	86	205	285	210				
1011 EXTRA-EC	285	259	1	18			7				1011 EXTRA-CE	70	50	6	9		5						
4701.12 SEMI-MECHANICAL WOOD PULP												4701.12 SEMI-MECHANICAL WOOD PULP											
PATES DE BOIS MI-CHIMIQUES												HALBCHEMISCHE HALBSTOFFE AUS HOLZ											
001 FRANCE	13866							13866			001 FRANCE	3585									3585		
003 NETHERLANDS	7779		1			48					003 PAYS-BAS	1724		3			7				1714		
004 FR GERMANY	9942		17								004 RF ALLEMAGNE	2246		6							2240		
005 ITALY	15280										005 ITALIE	3656									3656		
006 UTD. KINGDOM	1878				8						006 ROYAUME-UNI	430			1						429		
024 ICELAND	1800										024 ISLANDE	375									375		
028 NORWAY	5606										028 NORVEGE	1284									1284		
036 SWITZERLAND	456										036 SUISSE	119		1							118		
204 MOROCCO	521							521			204 MAROC	130									130		
1000 WORLD	57329	1	18	25	8	48		57229			1000 MONDE	13604	1	10	9	1	7				13576		
1010 INTRA-EC	48746	1	18		8	48		48671			1010 INTRA-CE	11643	1	9		1	7				11625		
1011 EXTRA-EC	8583			25				8558			1011 EXTRA-CE	1961		1	9						1951		
1020 CLASS 1	8062			25				8037			1020 CLASSE 1	1831		1	9						1821		
1021 EFTA COUNTR.	7936							7936			1021 A E L E	1797		1							1796		
1030 CLASS 2	521							521			1030 CLASSE 2	130									130		
4701.20 CHEMICAL WOOD PULP WITH ALPHACELLULOSE CONTENT MIN 90%												4701.20 CHEMICAL WOOD PULP WITH ALPHACELLULOSE CONTENT MIN 90%											
PATES A DISSOUDRE												CHEMISCHE HALBSTOFFE AUS HOLZ, ALPHACELLULOSEGEHALT MIN. 90%											
001 FRANCE	14685	13147		6	21	27	1484				001 FRANCE	8537	7860		4	5	10	658					
002 BELG.-LUXBG.	4270	4267			3						002 BELG.-LUXBG.	3043	3040		3								
003 NETHERLANDS	3479	3479									003 PAYS-BAS	2067											
004 FR GERMANY	1241		640		6	1	594				004 RF ALLEMAGNE	544		366		4	1	173					
005 ITALY	6267	6267									005 ITALIE	3861	3861										
030 SWEDEN	457	457									030 SUEDE	330	330										
036 SWITZERLAND	532	526			6						036 SUISSE	328	324		4								
038 AUSTRIA	1226	1226									038 AUTRICHE	785	785										
048 YUGOSLAVIA	152	152									048 YOUGOSLAVIE	107	107										
612 IRAQ	144	144									612 IRAK	106	106										
1000 WORLD	32850	29763	651	26	35	28	2347				1000 MONDE	19938	18559	373	18	15	11	962					
1010 INTRA-EC	30031	27249	640	6	30	28	2078				1010 INTRA-CE	18110	16887	366	4	11	11	831					
1011 EXTRA-EC	2820	2514	11	20	6		269				1011 EXTRA-CE	1826	1671	7	14	4		130					
1020 CLASS 1	2576	2369	1	6			200				1020 CLASSE 1	1661	1561		4			96					
1021 EFTA COUNTR.	2419	2213		6			200				1021 A E L E	1550	1450		4			96					
1030 CLASS 2	245	146	10	20			69				1030 CLASSE 2	166	111	7	14			34					
4701.32 UNBLEACHED SULPHITE WOOD PULP FROM CONIFERS												4701.32 UNBLEACHED SULPHITE WOOD PULP FROM CONIFERS											
PATES DE CONIFERES AU BISULFITE, ECRUES												SULFITZELLSTOFF AUS NADELHOLZ, UNGEBLEICHT											
1000 WORLD	843	665	59	67	25	7	20				1000 MONDE	71	18	5	32	7		9					
1010 INTRA-EC	794	665	59	18	25	7	20				1010 INTRA-CE	47	18	5	8	7		9					
1011 EXTRA-EC	49			49							1011 EXTRA-CE	24			24								
4701.34 UNBLEACHED SULPHITE WOOD PULP FROM DECIDUOUS TREES												4701.34 UNBLEACHED SULPHITE WOOD PULP FROM DECIDUOUS TREES											
PATES DE BOIS FEUILLUS AU BISULFITE, ECRUES												SULFITZELLSTOFF AUS LAUBHOLZ, UNGEBLEICHT											
001 FRANCE	9638			9371		267					001 FRANCE	5214			5109		105						
002 BELG.-LUXBG.	2769			2769							002 BELG.-LUXBG.	1438			1438								
004 FR GERMANY	5004			4982			22				004 RF ALLEMAGNE	2455			2450			5					
032 FINLAND	1870			1870							032 FINLANDE	1402			1402								
048 YUGOSLAVIA	1153			1153							048 YOUGOSLAVIE	532			532								
220 EGYPT	193			193							220 EGYPT	123			123								
1000 WORLD	20744			20455		267	22				1000 MONDE	11226			11116		105	5					
1010 INTRA-EC	17482			17193		267	22				1010 INTRA-CE	9147			9037		105	5					
1011 EXTRA-EC	3262			3262							1011 EXTRA-CE	2079			2079								
1020 CLASS 1	3040			3040							1020 CLASSE 1	1942			1942								
1021 EFTA COUNTR.	1871			1871							1021 A E L E	1403			1403								
1030 CLASS 2	222			222							1030 CLASSE 2	138			138								
4701.36 BLEACHED SULPHITE WOOD PULP FROM CONIFERS												4701.36 BLEACHED SULPHITE WOOD PULP FROM CONIFERS											

Bestimmung Destination	Mengen										Quantités	Bestimmung Destination	Werte										Valeurs
	1000 kg												1000 ECU										
Nimexe	EUR 10	Deutschland	France	Italia	Nederland	Belg.-Lux.	UK	Ireland	Danmark	Ελλάδα		Nimexe	EUR 10	Deutschland	France	Italia	Nederland	Belg.-Lux.	UK	Ireland	Danmark	Ελλάδα	
4701.71												4701.71											
042 SPAIN	7551	.	7551		042 ESPAGNE	3283	.	3283	
370 MADAGASCAR	500	.	500		370 MADAGASCAR	249	.	249	
1000 WORLD	44392	5729	38198	25	376	64		1000 MONDE	19598	2881	16474	42	174	27	
1010 INTRA-EC	30739	3045	27254	.	376	64		1010 INTRA-CE	13195	1516	11478	.	174	27	
1011 EXTRA-EC	13653	2684	10944	25		1011 EXTRA-CE	6404	1365	4997	42	
1020 CLASS 1	13032	2572	10435	25		1020 CLASSE 1	6078	1298	4738	42	
1021 EFTA COUNTR.	5456	2572	2884		1021 A E L E	2753	1298	1455	
1030 CLASS 2	513	3	510		1030 CLASSE 2	260	2	258	
1031 ACP (60)	510	.	510		1031 ACP (60)	258	.	258	
4701.79 BLEACHED CHEMICAL WOOD PULP, OTHER THAN SULPHITE, FROM DECIDUOUS TREES												4701.79 BLEACHED CHEMICAL WOOD PULP, OTHER THAN SULPHITE, FROM DECIDUOUS TREES											
PATES DE BOIS FEUILLUS, CHIMIQUES, NON ECRUES, EXCL. AU BISULFITE												CHEMISCHE HALBSTOFFE AUS LAUBHOLZ, GEBLEICHT, AUSGEN. SULFITZELLSTOFF											
001 FRANCE	63886	9	.	.	20	63553	104	.	.	.		001 FRANCE	25944	2	.	.	8	25893	41	.	.	.	
002 BELG.-LUXBG.	1224	.	.	.	43		002 BELG.-LUXBG.	534	.	517	.	17	
003 NETHERLANDS	33552	.	1180	.	.	33571	21	.	.	.		003 PAYS-BAS	13485	13476	9	.	.	.	
004 FR GERMANY	21319	.	492	200	33	20594		004 RF ALLEMAGNE	8929	.	91	194	9	8635	
005 ITALY	50912	1775	42225	.	.	6912		005 ITALIE	20504	838	16962	.	.	2704	
006 UTD. KINGDOM	2514	.	2372	1	19	122		006 ROYAUME-UNI	993	.	936	1	9	47	
036 SWITZERLAND	17200	17200		036 SUISSE	7136	7136	
042 SPAIN	5104	102	5002		042 ESPAGNE	1961	47	1914	
048 YUGOSLAVIA	894	894		048 YOUGOSLAVIE	512	512	
370 MADAGASCAR	613	.	613		370 MADAGASCAR	292	.	292	
390 SOUTH AFRICA	3033	.	1575	.	.	1428	30	.	.	.		390 AFR. DU SUD	954	.	483	.	.	482	9	.	.	.	
728 SOUTH KOREA	700	.	700		728 COREE DU SUD	198	.	198	
1000 WORLD	201065	2876	54197	203	154	143477	157	.	.	1		1000 MONDE	81557	1434	21389	197	62	58413	61	.	.	1	
1010 INTRA-EC	173248	1785	46270	201	115	124752	125	.	.	.		1010 INTRA-CE	70388	840	18506	194	43	50755	50	.	.	.	
1011 EXTRA-EC	27817	1091	7927	2	39	18725	32	.	.	1		1011 EXTRA-CE	11168	594	2883	3	18	7658	11	.	.	1	
1020 CLASS 1	26407	995	6613	2	39	18725	32	.	.	.		1020 CLASSE 1	10638	559	2388	3	18	7658	11	.	.	.	
1021 EFTA COUNTR.	17337	.	39	17297	1		1021 A E L E	7195	.	496	.	18	7176	.	.	.	1	
1030 CLASS 2	1315	1	1314		1030 CLASSE 2	496	.	496	
1031 ACP (60)	613	.	613		1031 ACP (60)	292	.	292	
4701.91 COTTON LINTER PULP												4701.91 COTTON LINTER PULP											
PATES DE LINTERS DE COTON												HALBSTOFF AUS BAUMWOLLINTERS											
005 ITALY	267	267		005 ITALIE	342	342	
008 DENMARK	144	144		008 DANEMARK	152	152	
1000 WORLD	692	583	90	.	.	.	19	.	.	.		1000 MONDE	745	670	57	18	.	.	
1010 INTRA-EC	588	482	87	.	.	.	19	.	.	.		1010 INTRA-CE	640	568	54	
1011 EXTRA-EC	103	100	3		1011 EXTRA-CE	104	101	3	
1020 CLASS 1	103	100	3		1020 CLASSE 1	104	101	3	
1021 EFTA COUNTR.	100	100		1021 A E L E	101	101	
4701.95 BLEACHED VEGETABLE FIBRE PULP OTHER THAN COTTON LINTER												4701.95 BLEACHED VEGETABLE FIBRE PULP OTHER THAN COTTON LINTER											
PATES DE FIBRES VEGETALES BLANCHIES, AUTRES QUE DE LINTERS DE COTON												HALBSTOFFE AUS GEBLEICHTEN, PFLANZLICHEN FASERN, AUSGEN. BAUMWOLLINTERS											
001 FRANCE	129	129	.	.	.		001 FRANCE	218	218	.	.	.	
002 BELG.-LUXBG.	115	115	.	.	.		002 BELG.-LUXBG.	171	171	
004 FR GERMANY	2583	.	6	.	.	43	.	2534	.	.		004 RF ALLEMAGNE	691	.	7	.	.	86	.	.	.	598	
006 UTD. KINGDOM	105	.	105		006 ROYAUME-UNI	111	.	111	393
036 SWITZERLAND	1759	.	21	1738	.	.		036 SUISSE	402	.	9	
404 CANADA	191	191	.	.	.		404 CANADA	236	236	
1000 WORLD	4955	29	157	.	.	.	497	.	4272	.		1000 MONDE	1920	27	162	.	.	740	.	.	991		
1010 INTRA-EC	2931	.	110	.	.	.	287	.	2534	.		1010 INTRA-CE	1190	.	117	.	.	475	.	.	598		
1011 EXTRA-EC	2025	29	47	.	.	.	211	.	1738	.		1011 EXTRA-CE	731	27	45	.	.	266	.	.	393		
1020 CLASS 1	2000	29	22	.	.	.	211	.	1738	.		1020 CLASSE 1	697	27	11	.	.	266	.	.	393		
1021 EFTA COUNTR.	1788	29	21	1738	.		1021 A E L E	429	27	9	393		
4701.99 OTHER PAPER-MAKING PULP NOT WITHIN 4701.02-95												4701.99 OTHER PAPER-MAKING PULP NOT WITHIN 4701.02-95											
PATES A PAPIER, NON REPR. SOUS 4701.02 A 95												HALBSTOFFE, NICHT IN 4701.02 BIS 95 ENTHALTEN											
004 FR GERMANY	1054	.	900	81	1	72		004 RF ALLEMAGNE	565	.	452	74	38		
005 ITALY	310	.	275	.	35		005 ITALIE	113	.	103	10	
006 UTD. KINGDOM	288	.	284	3	1		006 ROYAUME-UNI	104	.	90	5	9	.	
036 SWITZERLAND	463	.	457	.	6		036 SUISSE	159	.	155	.	4	
1000 WORLD	2646	2	2051	220	73	75	224	1	.	.		1000 MONDE	1235	6	891	206	24	40	59	9			
1010 INTRA-EC	1783	2	1495	135	67	75	8	1	.	.		1010 INTRA-CE	856	5	685	89	19	40	9	9			
1011 EXTRA-EC	864	.	556	85	7	.	216	.	.	.		1011 EXTRA-CE	379	1	206	117	5	.	50	.	.		
1020 CLASS 1	797	.	529	52	6	.	210	.	.	.		1020 CLASSE 1	282	1	184	50	4	.	43	.	.		
1021 EFTA COUNTR.	674	.	460	.	6	.	208	.	.	.		1021 A E L E	201	.	158	.	4	.	39	.	.		
4702 WASTE PAPER AND PAPERBOARD; SCRAP ARTICLES OF PAPER OR OF PAPERBOARD, FIT ONLY FOR USE IN PAPER-MAKING												4702 WASTE PAPER AND PAPERBOARD; SCRAP ARTICLES OF PAPER OR OF PAPERBOARD, FIT ONLY FOR USE IN PAPER-MAKING											
DECHETS ET VIEUX OUVRAGES DE PAPIER ET DE CARTON EXCLUSIVEMENT UTILISABLES P FABRICATION DE PAPIER												PAPIER-U.PAPPABFAELLE.PAPIER-U.PAPPWAREN,ALT,NUR ZUR PAPIERHERSTELLUNG VERWENDBAR											
4702.11 WASTE PAPER AND PAPERBOARD FIT ONLY FOR USE IN PAPER-MAKING												4702.11 WASTE PAPER AND PAPERBOARD FIT ONLY FOR USE IN PAPER-MAKING											

Januar - Dezember 1982

Export

Janvier - Décembre 1982

Bestimmung Destination	1000 kg										Quantités	Bestimmung Destination	1000 ECU										Valeurs																									
	Nimexe	EUR 10	Deutschland	France	Italia	Niederland	Belg.-Lux.	UK	Ireland	Danmark			Ελλάδα	Nimexe	EUR 10	Deutschland	France	Italia	Niederland	Belg.-Lux.	UK	Ireland		Danmark	Ελλάδα																							
4702.11 DECHETS DE PAPIER ET DE CARTON NE POUVANT MANIFESTEMENT SERVIR QU A LA FABRICATION DU PAPIER																																																
001 FRANCE	107064	46393			24	4402	34921	21324																001 FRANCE	9903	3396			23	670	2493	3321																
002 BELG.-LUXBG.	17725	1716	4796			11058		155																002 BELG.-LUXBG.	1301	273	277			717		34																
003 NETHERLANDS	156579	110286	5085			25996		15012		21														003 PAYS-BAS	12695	6916	665					2311											3		23			
004 FR GERMANY	130093		18495		280	63005		24468			6043													004 RF ALLEMAGNE	19472		4203		51	8804		3185														1199		
005 ITALY	166479	92555	62991			2374		1043			6402													005 ITALIE	17335	8819	7025			303		117														179		
006 UTD. KINGDOM	9413	5955	447			1485		252																006 ROYAUME-UNI	817	463	43			168		40																
008 DENMARK	4973	4951				22																		008 DANEMARK	315	314				1																		
028 NORWAY	15537	4115				2021		8190			1211													028 NORVEGE	1282	316				143		694														129		
030 SWEDEN	61094	24464				1210		2546			32874													030 SUEDE	4571	1790				77		177														2527		
036 SWITZERLAND	43361	30485	10193			75		1259			132													036 SUISSE	4481	2721	1144			12		39														246		
038 AUSTRIA	121756	114285	79		16	583		142			6429													038 AUTRICHE	11336	9811	15		3	104		41														1326		
042 SPAIN	49152		43158			1801		978																042 ESPAGNE	4492		3637			205		160																
048 YUGOSLAVIA	2570					1030																		048 YOUOSLAVIE	217	146				67																4		
204 MOROCCO	8403							8403																204 MAROC	710							710																
732 JAPAN	1747	36						1711																732 JAPON	240	17						223																
1000 WORLD	895556	437922	145283		400	89196	89071	82983		1295	49108		298	1000 MONDE	89647	35166	17028		127	11283	9133	11145	106	5633	26																							
1010 INTRA-EC	588761	261856	91815		379	82367	86692	57021		1295	7336		298	1010 INTRA-CE	61893	20181	12213		90	10664	8613	8625	106	1401	26																							
1011 EXTRA-EC	306795	176066	53468		21	6829	2379	25961			41773		298	1011 EXTRA-CE	27753	14984	4815		37	619	520	2519		4233	26																							
1020 CLASS 1	296942	175673	53453		21	6721	2379	16923			41772			1020 CLASSE 1	26825	14904	4798		37	609	520	1725		4232																								
1021 EFTA COUNTR.	242909	173604	10272		16	3868	1401	11997			41731		298	1021 A E L E	21779	14652	1159		3	337	360	1040		4228																								
1030 CLASS 2	9852	393	15			108		9038					298	1030 CLASSE 2	927	80	17			10	794			26																								
4702.15 WASTE PAPER AND PAPERBOARD TO BE RENDERED FIT ONLY FOR USE IN PAPER-MAKING																																																
DECHETS DE PAPIER ET DE CARTON RENDUS EXCLUSIVEMENT UTILISABLES A LA FABRICATION DU PAPIER																																																
001 FRANCE	2555	23						2089			443														001 FRANCE	243							141														102	
003 NETHERLANDS	4447	122	279					3957			35														003 PAYS-BAS	297	9	47					230														11	
004 FR GERMANY	2037		880				179	986			30														004 RF ALLEMAGNE	307		170			16		117														4	
005 ITALY	10582	20	6764					18			3780														005 ITALIE	1023		770					250														353	
032 FINLAND	2198										2198														032 FINLANDE	353																						
036 SWITZERLAND	1528		1509					19																	036 SUISSE	146		144			2																	
038 AUSTRIA	958	923	19		16																				038 AUTRICHE	132	125	4		3																		
042 SPAIN	48487		48067								420														042 ESPAGNE	4256		4206					50															
1000 WORLD	74472	1114	58051		16	211	7049	7876		11	144			1000 MONDE	6900	136	5382		3	22	491	849	3	14																								
1010 INTRA-EC	20279	191	8458		16	192	7049	4580		11	144			1010 INTRA-CE	1923	11	1029		21	491	368	10	14																									
1011 EXTRA-EC	54183	923	48595		16	19		3496			144			1011 EXTRA-CE	4879	125	4353		3	2	482	3	14																									
1020 CLASS 1	54193	923	49595		16	19		3496			144			1020 CLASSE 1	4979	125	4353		3	2	482	3	14																									
1021 EFTA COUNTR.	5705	923	1528		16	19		3075			144			1021 A E L E	723	125	147		3	2	432	3	14																									
4702.19 WASTE PAPER AND PAPERBOARD OTHER THAN FIT OR TO BE MADE FIT FOR PAPER-MAKING																																																
DECHETS DE PAPIER ET DE CARTON NDA																																																
001 FRANCE	3718	282		71		17		345			3003														001 FRANCE	682	21				7		616															
002 BELG.-LUXBG.	1203	164	608			264		167																	002 BELG.-LUXBG.	140	15	76		1	11		37															
003 NETHERLANDS	7459	1187	448					819			5005														003 PAYS-BAS	1116	148	79					855															
004 FR GERMANY	14886		1951			715		1090			11094														004 RF ALLEMAGNE	3031		251			44		2535														15	
005 ITALY	21450	409	16342			24		4445			201														005 ITALIE	2499	32	1937			1		494														35	
028 NORWAY	480							480																	028 NORVEGE	186							186															
030 SWEDEN	2910							639																	030 SUEDE	424							209														214	
042 SPAIN	1368		806			14		548																	042 ESPAGNE	164		89			2		73															
224 SUDAN	1471																								224 SOUDAN	141																						
248 SENEGAL	980		579																						248 SENEGAL	118		76					141															141
400 USA	784										784														400 ETATS-UNIS	348							42															
1000 WORLD	61242	2748	21339		128	1152	2317	27572		744	5242			1000 MONDE	94																																	

Export

Bestimmung Destination	1000 kg										Bestimmung Destination	1000 ECU										
	Mengen											Werte										
Nimexe	EUR 10	Deutschland	France	Italia	Nederland	Belg.-Lux.	UK	Ireland	Danmark	Ελλάδα	Nimexe	EUR 10	Deutschland	France	Italia	Nederland	Belg.-Lux.	UK	Ireland	Danmark	Ελλάδα	
4702.20											4702.20											
1021 EFTA COUNTR.	84094	52037	6534	.	4799	12750	292	95	7587	100	1021 A E L E	7847	3850	839	.	562	1578	48	35	935	.	
1030 CLASS 2	1772	120	449	.	147	601	79	.	276		1030 CLASSE 2	220	19	57	.	26	39	30	.	40	.	
1031 ACP (60)	810	101	403	.	27	.	3	.	276		1031 ACP (60)	117	13	55	.	7	.	2	.	40	9	

Januar - Dezember 1982

Export

Janvier - Décembre 1982

Bestimmung Destination	1000 kg										Bestimmung Destination	1000 ECU										
	Mengen											Werte										
Nimexe	EUR 10	Deutschland	France	Italia	Niederland	Belg.-Lux.	UK	Ireland	Danmark	Ελλάδα	Nimexe	EUR 10	Deutschland	France	Italia	Niederland	Belg.-Lux.	UK	Ireland	Danmark	Ελλάδα	
4801 PAPER AND PAPERBOARD (INCLUDING CELLULOSE WADDING), IN ROLLS OR SHEETS PAPIERS ET CARTONS, YC OUATE DE CELLULOSE, EN ROULEAUX OU EN FEUILLES											4801 PAPER AND PAPERBOARD (INCLUDING CELLULOSE WADDING), IN ROLLS OR SHEETS PAPIER UND PAPPE, EINSCHL. ZELLSTOFFWATTE, IN ROLLEN ODER BOGEN											
4801.01 NEWSPRINT PAPIER JOURNAL											4801.01 NEWSPRINT ZEITUNGSDRUCKPAPIER											
001 FRANCE	341			197	28	115		1			001 FRANCE	236			155	15	66					
002 BELG.-LUXBG.	1754	1	138		17						002 BELG.-LUXBG.	811	2	84		8		717				
003 NETHERLANDS	1777	50	256				1598				003 PAYS-BAS	803	18	130			59	596				
004 FR GERMANY	1030		63	515	21	83			21		004 RF ALLEMAGNE	530		20	301	13	15	171			10	
005 ITALY	642	576	46		18						005 ITALIE	315	297	3		13		2				
006 UTD. KINGDOM	171	42	19		49			61			006 ROYAUME-UNI	123	6	58		27			32			
042 SPAIN	1571		1571								042 ESPAGNE	118		118								
220 EGYPT	1039		40							999	220 EGYPT	557		46								511
342 SOMALIA	709			709							342 SOMALIE	317			317							
372 REUNION	2027		2027								372 REUNION	774		774								
1000 W O R L D	12017	990	4343	1581	200	461	3361	61	21	999	1000 M O N D E	5072	423	1342	880	118	180	1576	32	10	511	
1010 INTRA-EC	5784	675	523	712	154	387	3251	61	21	999	1010 INTRA-CE	2867	324	308	456	88	140	1509	32	10	511	
1011 EXTRA-EC	6233	315	3820	869	46	74	110			999	1011 EXTRA-CE	2205	99	1034	424	31	40	66				
1020 CLASS 1	1769	20	1599	126	16	3	5			999	1020 CLASSE 1	229	8	133	77	9		2				
1030 CLASS 2	4463	294	2221	743	29	72	105			999	1030 CLASSE 2	1976	92	902	347	20	40	64				
1031 ACP (60)	945		115	709	29	46	46			999	1031 ACP (60)	463		60	317	20	30	36				
4801.05 CIGARETTE PAPER PAPIER A CIGARETTES											4801.05 CIGARETTE PAPER ZIGARETTENPAPIER											
001 FRANCE	114	64		10		19	21				001 FRANCE	292	194		11	5	43	39				
002 BELG.-LUXBG.	543		533		8						002 BELG.-LUXBG.	1325		1302		19		4				
003 NETHERLANDS	71	17					40	1			003 PAYS-BAS	242	59				39	136		6	2	
004 FR GERMANY	81		67	3			10				004 RF ALLEMAGNE	253		200	5		3	25				
006 UTD. KINGDOM	1188		1162					223	26		006 ROYAUME-UNI	2804		2773					30			
007 IRELAND	283		60								007 IRLANDE	670		132		1						
009 GREECE	55	1	43								009 GRECE	114	2	100		12					537	
052 TURKEY	90			11							052 TURQUIE	156			156							
068 BULGARIA	123						123				068 BULGARIE	166									166	
220 EGYPT	2142		1860	282							220 EGYPT	3266		2701	565							
288 NIGERIA	68		60					8			288 NIGERIA	128		110							18	
346 KENYA	167						149				346 KENYA	273									198	
370 MADAGASCAR	43		43								370 MADAGASCAR	124		124								
372 REUNION	68		53					15			372 REUNION	112										
390 SOUTH AFRICA	127		67					60			390 AFR. DU SUD	246		157							89	
400 USA	87		75					12			400 ETATS-UNIS	839		775							64	
448 CUBA	399		399								448 CUBA	550		550								
604 LEBANON	60		10								604 LIBAN	317		43	274							
608 SYRIA	93			93							608 SYRIE	484			484							
612 IRAQ	71		17	54							612 IRAK	352		84	268							
628 JORDAN	35		35								628 JORDANIE	102		102								
662 PAKISTAN	153		91				62				662 PAKISTAN	253		123							130	
700 INDONESIA	2998		2951	23			24				700 INDONESIA	5265		5065	168						32	
701 MALAYSIA	105		5				100				701 MALAYSIA	239		28							211	
706 SINGAPORE	333		235	1			97				706 SINGAPOUR	717		527	1						189	
720 CHINA	200						200				720 CHINE	401									401	
800 AUSTRALIA	140		140								800 AUSTRALIE	369		369								
1000 W O R L D	10344	133	8085	663	31	62	1343	27			1000 M O N D E	21181	376	15817	2012	93	147	2698	36	2		
1010 INTRA-EC	2248	83	1870	23	9	33	303	27			1010 INTRA-CE	5697	255	4517	29	26	86	746			2	
1011 EXTRA-EC	7996	50	6215	640	23	28	1040				1011 EXTRA-CE	15486	121	11300	1984	67	62	1952				
1020 CLASS 1	537	20	294	100	2	3	118				1020 CLASSE 1	1873	56	1367	166	4	5	275				
1021 EFTA COUNTR.	62	20	1			3	38				1021 A E L E	154	56	2			5	91				
1030 CLASS 2	6656	30	5486	520		25	595				1030 CLASSE 2	12311	65	9299	1786	1	56	1104				
1031 ACP (60)	452		172			10	270				1031 ACP (60)	897		402			17	478				
1040 CLASS 3	802		434	20	21		327				1040 CLASSE 3	1300		634	31	62		573				
4801.06 KRAFT PAPER AND BOARD FOR MANUFACTURE OF PAPER YARN OF 57.07 OR OF PAPER YARN REINFORCED WITH METAL OF 59.04 PAPIERS POUR LA FABRICATION DE FILS DE PAPIER DU NO 5707 OU DE FILS DE PAPIER ARMES DE METAL DU NO 5904											4801.06 KRAFT PAPER AND BOARD FOR MANUFACTURE OF PAPER YARN OF 57.07 OR OF PAPER YARN REINFORCED WITH METAL OF 59.04 KRAFTPAPIER FUER PAPIERGARNE DER NR. 5707 ODER FUER PAPIERGARNE, MIT METALL VERSTAERKT, DER NR. 5904											
001 FRANCE	134	7		48	43		36				001 FRANCE	113	15		21	13		64				
036 SWITZERLAND	50	50									036 SUISSE	100	100									
1000 W O R L D	466	69	62	125	101	43	66				1000 M O N D E	421	131	44	49	75	26	96				
1010 INTRA-EC	258	17	29	57	82	21	62				1010 INTRA-CE	228	29	12	29	55	12	91				
1011 EXTRA-EC	199	52	33	68	19	23	4				1011 EXTRA-CE	192	102	32	19	20	14	5				
1020 CLASS 1	152	51	16	68	17						1020 CLASSE 1	156	102	16	19	18	1					
1021 EFTA COUNTR.	134	50		68	16						1021 A E L E	137	100		19	18						
4801.07 UNBLEACHED KRAFT PAPER FOR LARGE CAPACITY SACKS PAPIER KRAFT POUR GRANDS SACS, SIMPLEMENT ECRUS											4801.07 UNBLEACHED KRAFT PAPER FOR LARGE CAPACITY SACKS KRAFTSACKPAPIER, UNGEBLEICHT											
001 FRANCE	21485	190		47	829	20398	19		2		001 FRANCE	11643	90		24	420	11090	18			1	
002 BELG.-LUXBG.	11593	3928	7539	15	49		62				002 BELG.-LUXBG.	5580	1876	3603	9	28		64				
003 NETHERLANDS	4034	86	3853	10			72				003 PAYS-BAS	1884	42	1786	13		29	14				
004 FR GERMANY	13716		13614		49		53				004 RF ALLEMAGNE	6908		6852		34		22				

Bestimmung Destination	Mengen										Quantités	Bestimmung Destination	Werte										Valeurs
	Nimex	1000 kg											1000 ECU										
	EUR 10	Deutschland	France	Italia	Nederland	Belg.-Lux.	UK	Ireland	Danmark	Ελλάδα		EUR 10	Deutschland	France	Italia	Nederland	Belg.-Lux.	UK	Ireland	Danmark	Ελλάδα		
4801.07												4801.07											
005 ITALY	3017	2865	151	.	.	.	1	.	.	.		005 ITALIE	1394	1322	70	.	.	2	.	.	.		
007 IRELAND	385											007 IRLANDE	186						186				
036 SWITZERLAND	854	23	799	32						384		036 SUISSE	469	11	447	11							
048 YUGOSLAVIA	656			636	20							048 YOUGOSLAVIE	383			365	18						
204 MOROCCO	500		500									204 MAROC	226		226								
220 EGYPT	283			283								220 EGYPT	310			310							
288 NIGERIA	1398		1398									288 NIGERIA	715		715								
604 LEBANON	2114		2114									604 LIBAN	1102		1102								
1000 WORLD	60431	7145	30010	1279	951	20536	483	22	5			1000 MONDE	31017	3391	14827	848	505	11151	285	7	3		
1010 INTRA-EC	5824	7070	25172	120	926	20533	479	22	2			1010 INTRA-CE	27646	3330	12316	82	482	11146	282	7	1		
1011 EXTRA-EC	6103	75	4838	1156	24	3	4		3			1011 EXTRA-CE	3369	80	2511	764	23	5	4				
1020 CLASS 1	1680	29	799	826	20		3		3			1020 CLASSE 1	912	20	448	422	18		2				
1021 EFTA COUNTR.	1002	23	799	177			1		2			1021 A E L E	512	11	447	53							
1030 CLASS 2	4388	10	4040	330	4	3	1					1030 CLASSE 2	2428	11	2063	342	5	5	2				
1031 ACP (60)	1426		1419		4	3						1031 ACP (60)	742		732		5	5					
4801.10	KRAFT PAPER FOR LARGE CAPACITY SACKS, FULLY OR SEMI-BLEACHED OR COLOURED THROUGHOUT THE MASS											4801.10	KRAFT PAPER FOR LARGE CAPACITY SACKS, FULLY OR SEMI-BLEACHED OR COLOURED THROUGHOUT THE MASS										
	PAPIER KRAFT POUR GRANDS SACS, SIMPLEM. BLANCHI, MI-BLANCHI OU COLORE DANS LA MASSE												KRAFTSACKPAPIER, VOLL- ODER HALBGEBLEICHT ODER IN DER MASSE GEFARBET										
001 FRANCE	334			271	7	53	3					001 FRANCE	201		149	8	32	12					
002 BELG.-LUXBG.	168	112	22	31	1		2					002 BELG.-LUXBG.	100	47	17	31	1	4					
003 NETHERLANDS	282	27		1		222	27		5			003 PAYS-BAS	222	10		3	17	34			4		
004 FR GERMANY	822		1	94	598	129						004 RF ALLEMAGNE	604		2	85	473	44					
006 UTD. KINGDOM	139	2	9	20	40			35	33			006 ROYAUME-UNI	118	3	31	4	19		35		26		
007 IRELAND	290						290					007 IRLANDE	218					218					
624 ISRAEL	33			33								624 ISRAEL	104			104							
1000 WORLD	2647	225	138	728	666	444	372	35	39			1000 MONDE	2218	184	141	701	527	265	334	35	31		
1010 INTRA-EC	2166	154	78	446	629	444	342	35	38			1010 INTRA-CE	1553	77	70	306	486	265	284	35	30		
1011 EXTRA-EC	482	71	60	282	37		31		1			1011 EXTRA-CE	665	107	71	395	41		50		1		
1020 CLASS 1	284	51	6	212			15					1020 CLASSE 1	305	86	17	181			21				
1021 EFTA COUNTR.	129	51	78									1021 A E L E	149	86		63							
1030 CLASS 2	198	20	55	70	37		15		1			1030 CLASSE 2	360	21	54	214	41		29			1	
4801.20	KRAFT LINER PAPER AND BOARD COMPOSED OF ONE OR MORE LAYERS UNBLEACHED AND AN OUTSIDE LAYER BLEACHED, SEMI-BLEACHED OR COLOURED OF A WEIGHT < 150G/M2											4801.20	KRAFT LINER PAPER AND BOARD COMPOSED OF ONE OR MORE LAYERS UNBLEACHED AND AN OUTSIDE LAYER BLEACHED, SEMI-BLEACHED OR COLOURED OF A WEIGHT < 150G/M2										
	KRAFTLINER D'UNE OU PLUSIEURS COUCHES ECRUES ET COUCHE EXT. BLANCHE, SEMI-BLANCHIE OU COLOREE, < 150 G/M2												KRAFTLINER AUS EINER ODER MEHREREN UNGEBLEICHTEN LAGEN UND EINER AEUSSEREN GEBLEICHTEN, HALBGEBLEICHTEN ODER GEFARBETEN LAGE, < 150 G/M2										
001 FRANCE	551			32	22	439	58					001 FRANCE	317			20	4	277	16				
002 BELG.-LUXBG.	297	7	120	9	157	10	161					002 BELG.-LUXBG.	286	3	107	8	6	168					
004 FR GERMANY	339		26	157	10	3	21		3			004 RF ALLEMAGNE	254		148	20	78	4			2		
005 ITALY	693	2	667	3								005 ITALIE	359		344			4	11				
006 UTD. KINGDOM	312		5					304				006 ROYAUME-UNI	104		23	6				75			
007 IRELAND	153						153					007 IRLANDE	109						109				
390 SOUTH AFRICA	120						120					390 AFR. DU SUD	137						137				
1000 WORLD	3403	224	980	532	227	498	616	304	22			1000 MONDE	2070	86	675	226	129	313	551	75	15		
1010 INTRA-EC	2977	220	935	371	202	497	445	304	3			1010 INTRA-CE	1654	82	624	105	103	310	353	75	2		
1011 EXTRA-EC	426	4	44	161	26	1	171		19			1011 EXTRA-CE	416	4	50	121	27	3	198		13		
1020 CLASS 1	263	2	11	79	3	1	148		19			1020 CLASSE 1	233	2	12	28	4	3	171		13		
1030 CLASS 2	163	1	34	82	23		23					1030 CLASSE 2	182	1	38	93	23		27				
4801.22	KRAFT LINER PAPER AND BOARD COMPOSED OF ONE OR MORE LAYERS UNBLEACHED AND AN OUTSIDE LAYER BLEACHED, SEMI-BLEACHED OR COLOURED OF A WEIGHT MIN 150G/M2 BUT < 175G/M2											4801.22	KRAFT LINER PAPER AND BOARD COMPOSED OF ONE OR MORE LAYERS UNBLEACHED AND AN OUTSIDE LAYER BLEACHED, SEMI-BLEACHED OR COLOURED OF A WEIGHT MIN 150G/M2 BUT < 175G/M2										
	KRAFTLINER D'UNE OU PLUSIEURS COUCHES ECRUES ET COUCHE EXT. BLANCHE, SEMI-BLANCHIE OU COLOREE, MIN. 150 A < 175 G/M2												KRAFTLINER AUS EINER ODER MEHREREN UNGEBLEICHTEN LAGEN UND EINER AEUSSEREN GEBLEICHTEN, HALBGEBLEICHTEN ODER GEFARBETEN LAGE, MIN. 150 BIS < 175 G/M2										
001 FRANCE	1779			24	1	1754						001 FRANCE	1080			13		1067					
1000 WORLD	2460	163	53	129	195	1756	164					1000 MONDE	1435	88	38	79	85	1068	77				
1010 INTRA-EC	2320	144	46	24	195	1756	155					1010 INTRA-CE	1346	81	29	13	85	1068	70				
1011 EXTRA-EC	141	19	7	106			9					1011 EXTRA-CE	89	7	9	66			7				
4801.24	KRAFT LINER PAPER AND BOARD COMPOSED OF ONE OR MORE LAYERS UNBLEACHED AND AN OUTSIDE LAYER BLEACHED, SEMI-BLEACHED OR COLOURED OF A WEIGHT MIN 175G/M2											4801.24	KRAFT LINER PAPER AND BOARD COMPOSED OF ONE OR MORE LAYERS UNBLEACHED AND AN OUTSIDE LAYER BLEACHED, SEMI-BLEACHED OR COLOURED OF A WEIGHT MIN 175G/M2										
	KRAFTLINER D'UNE OU PLUSIEURS COUCHES ECRUES ET COUCHE EXT. BLANCHE, SEMI-BLANCHIE OU COLOREE, MIN. 175 G/M2												KRAFTLINER AUS EINER ODER MEHREREN UNGEBLEICHTEN LAGEN UND EINER AEUSSEREN GEBLEICHTEN, HALBGEBLEICHTEN ODER GEFARBETEN LAGE, MIN. 175 G/M2										
001 FRANCE	483			276	19	167	21					001 FRANCE	270			145	14	97	14				
004 FR GERMANY	347		25	203	34	9	39					004 RF ALLEMAGNE	285		23	185	18	4	37			18	
006 UTD. KINGDOM	824	19	9	16	276			434	70			006 ROYAUME-UNI	273	9	9	18	72			125		40	
1000 WORLD	2296	246	124	570	358	187	227	437	147			1000 MONDE	1374	109	121	473	154	123	184	128	82		
1010 INTRA-EC	2137	200	108	529	343	176	209	434	138			1010 INTRA-CE	1156	91	96	376	119	102	171	125	76		
1011 EXTRA-EC	159	46	16	41	15	11	18	3	9			1011 EXTRA-CE	216	18	25	97	34	21	12	3	6		
1030 CLASS 2	95	40	4	28	3	11	9					1030 CLASSE 2	153	15	12	91	9	21	5				
4801.30	UNBLEACHED KRAFT LINER PAPER AND BOARD, NOT COMPOSED OF ONE OR MORE LAYERS, OF A WEIGHT < 150G/M2											4801.30	UNBLEACHED KRAFT LINER PAPER AND BOARD, NOT COMPOSED OF ONE OR MORE LAYERS, OF A WEIGHT < 150G/M2										

Januar - Dezember 1982

Export

Janvier - Décembre 1982

Bestimmung Destination	1000 kg										Quantités	Bestimmung Destination	1000 ECU										Valeurs
	Nimexe	EUR 10	Deutschland	France	Italia	Niederland	Belg.-Lux.	UK	Ireland	Danmark			Ελλάδα	Nimexe	EUR 10	Deutschland	France	Italia	Niederland	Belg.-Lux.	UK	Ireland	
4801.30	KRAFTLINER, ECRUS, < 150 G/M2, AUTRES QUE COMPOSES D'UNE OU PLUSIEURS COUCHES DE NATURE DIFFERENTE																						
002 BELG.-LUXBG.	1765		1405			360							002 BELG.-LUXBG.	823		718		105					
003 NETHERLANDS	383	17	219	3		144							003 PAYS-BAS	180	10	118	4		48				
004 FR GERMANY	8060		7581	66		175	115	123					004 RF ALLEMAGNE	3335		3077	82	60	48	68			
005 ITALY	8246	671	7552			23							005 ITALIE	3780	277	3498		5					
006 UTD. KINGDOM	346					232	34			80			006 ROYAUME-UNI	108				65	18		25		
1000 WORLD	19338	752	16844	163	812	324	350	90	3				1000 MONDE	8659	325	7482	167	242	210	200	28	5	
1010 INTRA-EC	19059	751	16757	79	812	294	286	80					1010 INTRA-CE	8379	324	7411	96	242	115	186	25		
1011 EXTRA-EC	278	1	87	83		30	64	10					1011 EXTRA-CE	279	1	71	70		95	34	3		5
1030 CLASS 2	212		68	45		30	59	10					1030 CLASSE 2	212		55	29		95	29			1
4801.32	UNBLEACHED KRAFT LINER PAPER AND BOARD, NOT COMPOSED OF ONE OR MORE LAYERS, OF A WEIGHT MIN 150G/M2 BUT < 175G/M2																						
KRAFTLINER, ECRUS, MIN. 150 A < 175 G/M2, AUTRES QUE COMPOSES D'UNE OU PLUSIEURS COUCHES DE NATURE DIFFERENTE																							
002 BELG.-LUXBG.	424		309	1	78		36						002 BELG.-LUXBG.	174		124	1	31		18			
003 NETHERLANDS	367	118	239	10									003 PAYS-BAS	149	41	97	11						
004 FR GERMANY	12065		11101		542	383	39						004 RF ALLEMAGNE	4716		4377		185	142	12			
005 ITALY	8997		8953		44								005 ITALIE	3956		3950		6					
1000 WORLD	22334	242	20607	135	688	411	250		1				1000 MONDE	9262	85	8557	104	231	149	136			
1010 INTRA-EC	22270	242	20604	81	688	408	246						1010 INTRA-CE	9199	85	8551	51	231	147	134			
1011 EXTRA-EC	60		3	51		2	4						1011 EXTRA-CE	61		6	51	2	2				
4801.34	UNBLEACHED KRAFT LINER PAPER AND BOARD, NOT COMPOSED OF ONE OR MORE LAYERS, OF A WEIGHT MIN 175G/M2																						
KRAFTLINER, ECRUS, MIN. 175 G/M2, AUTRES QUE COMPOSES D'UNE OU PLUSIEURS COUCHES DE NATURE DIFFERENTE																							
001 FRANCE	395	2		170	175	8	40						001 FRANCE	197	2		97	56	6	36			
002 BELG.-LUXBG.	1324	214	769	42	299								002 BELG.-LUXBG.	536	73	312	33	118					
003 NETHERLANDS	1081	34	972			75							003 PAYS-BAS	468	16	430			22				
004 FR GERMANY	13930		12674	26	934	276	20						004 RF ALLEMAGNE	5227		4800	17	294	102	14			
005 ITALY	12706		12559		147								005 ITALIE	5377		5357		20					
007 IRELAND	179	1					178						007 IRLANDE	153						153			
276 GHANA	207		207										276 GHANA	157		157							
1000 WORLD	30353	463	27266	343	1654	359	268						1000 MONDE	12421	179	11153	214	513	130	232			
1010 INTRA-EC	29818	459	26995	237	1631	359	237						1010 INTRA-CE	12074	177	10907	147	510	130	203			
1011 EXTRA-EC	434	4	271	105	23		31						1011 EXTRA-CE	347	2	247	66	3		29			
1030 CLASS 2	329	1	271	26			31						1030 CLASSE 2	306		247	30			29			
1031 ACP (60)	286		266				20						1031 ACP (60)	251		239				12			
4801.36	KRAFT LINER PAPER AND BOARD, NOT COMPOSED OF ONE OR MORE LAYERS, FULLY OR SEMI-BLEACHED OR COLOURED, OF A WEIGHT < 150G/M2																						
KRAFTLINER, COMPLETEMENT BLANCHIS, MI-BLANCHIS OU COLORES DANS LA MASSE, < 150 G/M2, AUTRES QUE COMPOSES D'UNE OU PLUSIEURS COUCHES DE NATURE DIFFERENTE																							
001 FRANCE	362	1		349		12							001 FRANCE	290	1		269		20				
003 NETHERLANDS	299	25			223	51							003 PAYS-BAS	205	13			162	30				
004 FR GERMANY	252		38	173	28				13				004 RF ALLEMAGNE	216		32	151	23					10
1000 WORLD	1355	49	203	522	59	235	255		32				1000 MONDE	1040	30	152	424	50	182	180		21	1
1010 INTRA-EC	1184	27	157	522	58	235	158		27				1010 INTRA-CE	946	17	119	424	48	182	137		19	
1011 EXTRA-EC	170	21	46		1		97		5				1011 EXTRA-CE	93	13	33		2		43			1
4801.38	KRAFT LINER PAPER AND BOARD, NOT COMPOSED OF ONE OR MORE LAYERS, FULLY OR SEMI-BLEACHED OR COLOURED, OF WEIGHT MIN 150G/M2 BUT < 175G/M2																						
KRAFTLINER, COMPLETEMENT BLANCHIS, MI-BLANCHIS OU COLORES DANS LA MASSE, MIN. 150 A < 175 G/M2, AUTRES QUE COMPOSES D'UNE OU PLUSIEURS COUCHES DE NATURE DIFFERENTE																							
003 NETHERLANDS	310	4	5			301							003 PAYS-BAS	218	3	8			207				
006 UTD. KINGDOM	400				20			380					006 ROYAUME-UNI	334				11			323		
1000 WORLD	1027	93	36	25	55	332	106	380					1000 MONDE	800	70	30	14	39	225	98	323	1	
1010 INTRA-EC	955	63	35	24	55	332	66	380					1010 INTRA-CE	738	37	28	13	39	225	73	323		
1011 EXTRA-EC	71	30		1			40						1011 EXTRA-CE	61	33	1	1			25			1
4801.39	KRAFT LINER PAPER AND BOARD, NOT COMPOSED OF ONE OR MORE LAYERS, FULLY OR SEMI-BLEACHED OR COLOURED, OF WEIGHT MIN 175G/M2																						
KRAFTLINER, COMPLETEMENT BLANCHIS, MI-BLANCHIS OU COLORES DANS LA MASSE, MIN. 175 G/M2, AUTRES QUE COMPOSES D'UNE OU PLUSIEURS COUCHES DE NATURE DIFFERENTE																							
001 FRANCE	231	10		151	44	5	21						001 FRANCE	129	8		80	20	3	18			
003 NETHERLANDS	270	19			230	21							003 PAYS-BAS	170	7			151	12				
004 FR GERMANY	255		20	68	41	86	40						004 RF ALLEMAGNE	193		7	87	26	44	29			
1000 WORLD	1325	238	91	368	139	322	167						1000 MONDE	913	106	52	342	68	200	145			
1010 INTRA-EC	1088	171	63	261	139	321	133						1010 INTRA-CE	677	78	35	195	68	199	102			
1011 EXTRA-EC	237	67	27	107	1	1	34						1011 EXTRA-CE	238	28	17	148	1	1	43			
1020 CLASS 1	85	36		48			1						1020 CLASSE 1	105	13		88			4			
1030 CLASS 2	153	31	27	59	1	1	34						1030 CLASSE 2	133	15	17	60	1	1	39			
4801.40	UNBLEACHED KRAFT WRAPPING AND PACKAGING PAPER																						
KRAFTLINER, NICHT AUS VERSCHIEDENARTIGEN LAGEN, UNGEBLEICHT, < 150 G/M2																							
002 BELG.-LUXBG.	823		718		105								002 BELG.-LUXBG.	174		124	1	31		18			
003 PAYS-BAS	180	10	118	4		48							003 PAYS-BAS	149	41	97	11						
004 RF ALLEMAGNE	3335		3077	82	60	48	68						004 RF ALLEMAGNE	4716		4377		185	142	12			
005 ITALIE	3780	277	3498		5								005 ITALIE	3956		3950		6					
006 ROYAUME-UNI	108				65	18		25					006 ROYAUME-UNI	108				65	18		25		
1000 MONDE	8659	325	7482	167	242	210	200	28	5				1000 MONDE	8659	325	7482	167	242	210	200	28	5	
1010 INTRA-CE	8379	324	7411	96	242	115	186	25					1010 INTRA-CE	8379	324	7411	96	242	115	186	25		
1011 EXTRA-CE	279	1	71	70		95	34	3					1011 EXTRA-CE	279	1	71	70		95	34	3		
1030 CLASSE 2	212		55	29		95	29						1030 CLASSE 2	212		55	29		95	29			
4801.32	UNBLEACHED KRAFT LINER PAPER AND BOARD, NOT COMPOSED OF ONE OR MORE LAYERS, OF A WEIGHT MIN 150G/M2 BUT < 175G/M2																						
KRAFTLINER, NICHT AUS VERSCHIEDENARTIGEN LAGEN, UNGEBLEICHT, MIN. 150 BIS < 175 G/M2																							
002 BELG.-LUXBG.	174		124	1	31		18						002 BELG.-LUXBG.	174		124							

Bestimmung Destination	1000 kg										Bestimmung Destination	1000 ECU											
	Mengen Nimexe	EUR 10	Deutschland	France	Italia	Niederland	Belg.-Lux.	UK	Ireland	Danmark		Ελλάδα	Werte Nimexe	EUR 10	Deutschland	France	Italia	Niederland	Belg.-Lux.	UK	Ireland	Danmark	Ελλάδα
4801.40 PAPIER KRAFT POUR EMBALLAGES, ECRUS																							
001 FRANCE	1029	333		381	30	94	153			38		001 FRANCE	838	266		258	15	44			230		25
002 BELG.-LUXBG.	6019	123	5553	7	299		37					002 BELG.-LUXBG.	3775	90	3445	4	186				50		
003 NETHERLANDS	6179	513	5410	23		71	125			37		003 PAYS-BAS	4501	364	3825	10		21			255		26
004 FR GERMANY	7625		6667	433	130	38	339			18		004 RF ALLEMAGNE	6000		4477	923	72	20			491		17
005 ITALY	5585		5196				389					005 ITALIE	3686		3240						446		
006 UTD. KINGDOM	3649	77	2095	52	10	9						006 ROYAUME-UNI	2159	58	1437	63	14	22			773	339	226
007 IRELAND	981	20	72				889		1100	306		007 IRLANDE	840	15	52								
008 DENMARK	83	15		10	13		45					008 DANEMARK	142	12		31	10				89		
009 GREECE	1174			1163			11					009 GRECE	316			295					21		
030 SWEDEN	237	1		3	5		69			159		030 SUEDE	218	1		3	2				89		123
032 FINLAND	336			4			332					032 FINLANDE	409			9					400		
036 SWITZERLAND	296	14	116	17	4		145					036 SUISSE	348	15	75	12	2				244		
042 SPAIN	169	10	106				53					042 ESPAGNE	133	7	59		1				66		
220 EGYPT	99		25	23	51							220 EGYPT	138			98	11						
248 SENEGAL	209		209									248 SENEGAL	149		149								
260 GUINEA	214		212			2						260 GUINEE	292		290				2				
318 CONGO	57		20	37								318 CONGO	103		20	83							
342 SOMALIA	934			934								342 SOMALIE	896			896							
390 SOUTH AFRICA	236			36			200					390 AFR. DU SUD	351			44				307			
462 MARTINIQUE	246		246									462 MARTINIQUE	157		157								
472 TRINIDAD,TOB	177						177					472 TRINIDAD,TOB	146							146			
1000 WORLD	36770	1215	26442	3236	592	290	3286	1100	609			1000 MONDE	26826	894	17685	2863	341	171	4072	339	461		
1010 INTRA-EC	32322	1081	24853	2070	481	212	1987	1100	398			1010 INTRA-CE	22255	805	18476	1583	295	108	2355	339	294		
1011 EXTRA-EC	4442	134	1450	1159	111	79	1299		210			1011 EXTRA-CE	4587	89	1210	1275	46	63	1716		168		
1020 CLASS 1	1503	29	222	84	19		946		203			1020 CLASSE 1	1755	28	136	97	16		1315		163		
1021 EFTA COUNTR.	985	18	117	24	17		606		203			1021 A E L E	1122	19	76	26	15		823		163		
1030 CLASS 2	2912	104	1228	1076	93	79	325		7			1030 CLASSE 2	2783	60	1074	1177	29	63	376		4		
1031 ACP (60)	1963		648	988		44	282		1			1031 ACP (60)	1974		637	991		35	310		1		
4801.42 KRAFT WRAPPING AND PACKAGING PAPER, FULLY OR SEMI-BLEACHED OR COLOURED, OF A WEIGHT < 150G/M2																							
PAPIER KRAFT POUR EMBALLAGES, COMPLETEMENT BLANCHIS, MIBLANCHIS OU COLORES DANS LA MASSE, < 150 G/M2																							
001 FRANCE	2954	1915	6356	25	958	32	24					001 FRANCE	2306	1538	4771	25	679	25		39			
002 BELG.-LUXBG.	13720	1465	1342	5636			251			12		002 BELG.-LUXBG.	9647	1159	2234	1	3441	62		266			9
003 NETHERLANDS	7677	2687	2198	32		99	105		2556			003 PAYS-BAS	6651	2323	6033	12				89			1919
004 FR GERMANY	12066		7884	23	2403	33	597		1159			004 RF ALLEMAGNE	9254		6033	12	1723			605			881
005 ITALY	1932	525	1387	8			12					005 ITALIE	1393	396	977	6				14			
006 UTD. KINGDOM	5852	448	4864	34	238					176		006 ROYAUME-UNI	5346	328	4598	37	193						151
007 IRELAND	1963	22	261				166		92			007 IRLANDE	2012	19	240		13			1740			
008 DENMARK	841	449	380				12					008 DANEMARK	608	348	242			2					
030 SWEDEN	261	19	107				24			111		030 SUEDE	260	26	118					23			93
036 SWITZERLAND	1089	103	292	16			58			620		036 SUISSE	912	83	279	10				64			476
038 AUSTRIA	180	132	1	47								038 AUTRICHE	125	116		9							
042 SPAIN	1422		1194				228					042 ESPAGNE	1422		1158					264			
204 MOROCCO	217		217									204 MAROC	196		196								
208 ALGERIA	1110		1110									208 ALGERIE	968		968								
288 NIGERIA	521				290		145					288 NIGERIA	685				289			330			
390 SOUTH AFRICA	415	240	60				115					390 AFR. DU SUD	429	66	71					127			
400 USA	241		6				235					400 ETATS-UNIS	346		9					337			
472 TRINIDAD,TOB	41						41					472 TRINIDAD,TOB	100							100			
528 ARGENTINA	160		143	17								528 ARGENTINE	194		178	16							
706 SINGAPORE	52		52									706 SINGAPOUR	105		105								
740 HONG KONG	354		353	1								740 HONG-KONG	420		416	4							
800 AUSTRALIA	180		116				64					800 AUSTRALIE	210		133					77			
1000 WORLD	54777	8634	27453	278	9696	162	3795	92	4667			1000 MONDE	45126	7057	23198	249	6475	130	4420	39	3558		
1010 INTRA-EC	47057	7526	23336	131	9275	132	2683	92	3902			1010 INTRA-CE	37263	6121	19104	116	6064	88	2771	39	2960		
1011 EXTRA-EC	7723	1109	4118	147	422	30	1132		765			1011 EXTRA-CE	7865	936	4095	134	411	42	1649		598		
1020 CLASS 1	3981	502	1841	108	6	5	754		765			1020 CLASSE 1	3923	468	1838	74	7	5	933		598		
1021 EFTA COUNTR.	1629	253	464	63	4	5	94		746			1021 A E L E	1404	225	466	20	5	5	103		580		
1030 CLASS 2	3611	479	2274	39	416	26	377					1030 CLASSE 2	3841	371	2254	60	404	37	715				
1031 ACP (60)	973	124	235	5	290	25	294					1031 ACP (60)	1243	114	179	5	290	34	621				
4801.44 KRAFT WRAPPING AND PACKAGING PAPER, FULLY OR SEMI-BLEACHED OR COLOURED, OF A WEIGHT MIN 150G/M2																							
PAPIER KRAFT POUR EMBALLAGES, COMPLETEMENT BLANCHIS, MIBLANCHIS OU COLORES DANS LA MASSE, MIN. 150 A < 225 G/M2																							
001 FRANCE	513	60		225	19	10	199					001 FRANCE	404	22		121	10	3		248			
002 BELG.-LUXBG.	280		67		14		199					002 BELG.-LUXBG.	179		55		15			109			
003 NETHERLANDS	244	35		3			190					003 PAYS-BAS	291	27		4		10		250			
004 FR GERMANY	194		51	29	46	10	55					004 RF ALLEMAGNE	323		35	26	76	8		177			1
007 IRELAND	425						425			3		007 IRLANDE	425							425			
1000 WORLD	2191	95	194	390	188	43	1258	19	4			1000 MONDE	2419	51	175	444	156	26	1561	3	3		
1010 INTRA-EC	1764	94	135	262	79	41	1131	19	3			1010 INTRA-CE	1755	49	123	160	101	24	1294	3	1		
1011 EXTRA-EC	427		59	129	109	2	127		1			1011 EXTRA-CE	664	2	52	283	55	2	268		2		
1020 CLASS 1	160		2	39	69		49		1			1020 CLASSE 1	253	1		88	38		123		2		
1021 EFTA COUNTR.	97			3	65		28		1			1021 A E L E	129	1		6	34		86		2		
1030 CLASS 2	259		57	82	40	2	78					1030 CLASSE 2	393		51	178	17	2	145				
1031 ACP (60)	103		26				77					1031 ACP (60)	160		23		1		136				
4801.46 KRAFT CONDENSER PAPER, CABLE INSULATING PAPER AND OTHER ELECTRO-TECHNICAL INSULATING PAPER																							
DE: INCLUDED IN 4801.50																							

Januar - Dezember 1982

Export

Janvier - Décembre 1982

Bestimmung Destination	1000 kg										Bestimmung Destination	1000 ECU										Valeurs	
	Mengen		Quantités									Werte		1000 ECU									
Nimexa	EUR 10	Deutschland	France	Italia	Niederland	Belg.-Lux.	UK	Ireland	Danmark	Ελλάδα	Nimexa	EUR 10	Deutschland	France	Italia	Niederland	Belg.-Lux.	UK	Ireland	Danmark	Ελλάδα		
4801.59											4801.59												
1020 CLASS 1	271	1	4	212	8	.	5	.	41	.	1020 CLASSE 1	442	34	33	248	32	1	59	.	35	.		
1021 EFTA COUNTR.	54	1	2	1	8	.	1	.	41	.	1021 A E L E	227	29	28	96	32	.	7	.	.	.	35	
1030 CLASS 2	78	.	9	68	.	1	1030 CLASSE 2	203	.	114	84	.	3	2	
4801.60 FELT PAPER AND BOARD, WOOLLEN PAPER AND BOARD											4801.60 FELT PAPER AND BOARD, WOOLLEN PAPER AND BOARD												
PAPIER ET CARTON FEUTRE, PAPIER ET CARTON LAINÉUX											WOLLFILZPAPIER UND -PAPPE												
001 FRANCE	831	194	.	596	.	38	3	.	.	.	001 FRANCE	266	57	.	177	.	28	4	
002 BELG.-LUXBG.	3392	2846	544	.	.	.	2	.	.	.	002 BELG.-LUXBG.	965	810	150	.	1	4	
003 NETHERLANDS	1193	1049	112	24	.	6	2	.	.	.	003 PAYS-BAS	441	348	47	22	8	16	
004 FR GERMANY	166	57	32	55	19	.	18	.	4	.	004 RF ALLEMAGNE	115	21	33	40	12	9	.	
006 UTD. KINGDOM	10326	6577	3730	006 ROYAUME-UNI	3422	2046	1363	13	
007 IRELAND	480	439	41	.	.	.	007 IRLANDE	215	163	52	
008 DENMARK	1733	1718	15	.	.	.	008 DANEMARK	686	610	75	
028 NORWAY	2099	2099	028 NORVEGE	899	1	
030 SWEDEN	4782	4782	14	.	030 SUEDE	1699	1692	7	
036 SWITZERLAND	1069	242	128	697	.	.	2	.	.	.	036 SUISSE	394	105	42	245	.	.	2	
038 AUSTRIA	1881	188	13	1680	038 AUTRICHE	534	62	3	469	
204 MOROCCO	2195	1748	447	204 MAROC	738	599	139	
208 ALGERIA	3045	.	.	3045	208 ALGERIE	1056	.	.	1056	
1000 WORLD	34471	22676	5114	6308	74	44	235	20	4	19	1000 MONDE	12209	7534	1851	2114	55	36	600	19	9	10	1	
1010 INTRA-EC	18296	12958	4443	676	74	44	99	4	18	15													
1011 EXTRA-EC	16170	9720	671	5628	.	.	137	.	30	15													
1020 CLASS 1	10629	7661	141	2582	.	.	3	.	15	15													
1021 EFTA COUNTR.	10084	7547	141	2378	.	.	30	.	15	15													
1030 CLASS 2	5665	1982	531	3045	.	.	106	.	1	1													
1031 ACP (60)	92	42	50	.	.	.													
4801.63 FILTER PAPER AND PAPERBOARD											4801.63 FILTER PAPER AND PAPERBOARD												
B.L. CONFIDENTIAL											B.L. CONFIDENTIAL												
PAPIER ET CARTON FILTRE											FILTRIERPAPIER UND -PAPPE												
B.L. CONFIDENTIEL											B.L. VERTRAULICH												
001 FRANCE	4159	3544	.	409	.	.	200	6	.	.	001 FRANCE	4899	3529	.	472	1	.	887	10	.	.	.	
002 BELG.-LUXBG.	1545	1339	23	.	29	.	154	.	.	.	002 BELG.-LUXBG.	2353	1520	51	40	.	.	742	
003 NETHERLANDS	2131	1818	9	23	1	.	304	.	1	.	003 PAYS-BAS	3264	1757	44	41	3	1463	
004 FR GERMANY	850	207	49	23	1	.	776	.	.	.	004 RF ALLEMAGNE	3836	166	41	3	3624	2	.	
005 ITALY	274	207	2	1	4	.	65	.	.	.	005 ITALIE	981	585	1	.	285	
006 UTD. KINGDOM	1417	466	938	1	.	.	466	8	.	.	006 ROYAUME-UNI	4761	738	3998	2	10	1274	13	
007 IRELAND	540	2	72	.	.	.	259	.	.	.	007 IRLANDE	1602	11	316	1	1	828	
008 DENMARK	556	285	12	.	.	.	466	.	.	.	008 DANEMARK	1228	358	41	1	1	2	
009 GREECE	269	24	9	236	.	.	124	.	.	.	009 GRECE	242	48	51	141	.	.	2	
030 SWEDEN	195	71	59	.	.	.	030 SUEDE	475	150	.	.	.	325	
032 FINLAND	69	5	5	.	.	.	26	.	.	.	032 FINLANDE	434	16	11	4	403	
036 SWITZERLAND	3111	3026	56	2	1	.	43	.	.	.	036 SUISSE	3423	3129	166	2	123	
038 AUSTRIA	101	57	1	.	.	.	47	.	.	.	038 AUTRICHE	301	128	2	3	171	
042 SPAIN	90	23	10	.	.	.	329	.	.	.	042 ESPAGNE	329	63	63	2	223	
046 YUGOSLAVIA	171	171	1	.	.	.	1	.	.	.	046 YUGOSLAVIE	342	337	3	.	2	
052 TURKEY	89	69	19	.	.	.	1	.	.	.	052 TURQUIE	172	120	45	.	7	
064 HUNGARY	29	28	1	.	.	.	064 HONGRIE	132	114	.	.	18	
212 TUNISIA	127	4	31	92	.	.	159	.	.	.	212 TUNISIE	159	9	65	85	
288 NIGERIA	54	8	209	.	.	.	288 NIGERIA	209	13	.	.	196	
390 SOUTH AFRICA	667	162	21	198	.	.	286	.	.	.	390 AFR. DU SUD	2353	547	108	503	1195	
400 USA	142	50	67	.	.	.	25	.	.	.	400 ETATS-UNIS	602	229	258	1	114	
404 CANADA	85	17	17	.	.	.	51	.	.	.	404 CANADA	516	16	110	.	389	
412 MEXICO	71	4	65	.	.	.	412 MEXIQUE	145	6	.	5	134	
480 COLOMBIA	142	63	70	.	.	.	9	.	.	.	480 COLOMBIE	381	167	166	.	48	
484 VENEZUELA	53	40	3	8	.	.	2	.	.	.	484 VENEZUELA	117	74	3	22	18	
508 BRAZIL	44	27	6	6	.	.	5	.	.	.	508 BRESIL	221	132	28	16	45	
528 ARGENTINA	76	17	11	29	.	.	19	.	.	.	528 ARGENTINE	236	37	46	57	96	
624 ISRAEL	37	7	14	.	.	.	16	.	.	.	624 ISRAEL	165	23	49	.	93	
632 SAUDI ARABIA	31	.	24	1	.	.	110	.	.	.	632 ARABIE SAOUD	110	3	59	3	45	
664 INDIA	234	222	2	.	.	.	50	.	.	.	664 INDE	354	303	3	3	198	
669 SRI LANKA	51	48	.	.	.	669 SRI LANKA	244	3	.	16	241	
706 SINGAPORE	57	2	7	.	.	.	12	.	.	.	706 SINGAPOUR	217	3	.	.	79	
740 HONG KONG	26	10	4	.	.	.	170	.	1	.	740 HONG-KONG	116	17	20	.	378	
800 AUSTRALIA	232	44	17	.	.	.	136	.	.	.	800 AUSTRALIE	1067	203	91	.	769	4	.	
804 NEW ZEALAND	164	9	19	804 NOUV.ZELANDE	613	16	80	.	517	
1000 WORLD	18713	12144	1423	1208	94	3826	14	4	1	12	1000 MONDE	38534	15131	5916	1782	164	15506	23	12	2	10	6	
1010 INTRA-EC	11743	7686	1114	670	34	.	2224	.	3	2													
1011 EXTRA-EC	6972	4458	309	539	61	.	1802	.	2	2													
1020 CLASS 1	3748	212	237	1027	3	.	1027	.	3	3													
1021 EFTA COUNTR.	3521	3173	56	282	7	.	282	.	1	1													
1030 CLASS 2	1613	624	91	302	57	.	538	.	1	1													
1031 ACP (60)	149	14	3	7	.	.	125	.	.	.													
1040 CLASS 3	129	85	7	.	.	.	37	.	.	.													
4801.67 CELLULOSE WADDING AND WEBS OF CELLULOSE FIBRES											4801.67 CELLULOSE WADDING AND WEBS OF CELLULOSE FIBRES												
OUATE DE CELLULOSE ET NAPPES DE FIBRE DE CELLULOSE (TISSUE)											ZELLSTOFFWATTE UND FLIESE AUS ZELLSTOFFASERN (TISSUE)												
001 FRANCE	27319	23229	.	409	245	3001	435	.	.	.	001 FRANCE	23647	20032	.	354	209	2693	359	

Bestimmung Destination	1000 kg										Bestimmung Destination	1000 ECU										
	Mengen											Werte										
Nimex	EUR 10	Deutschland	France	Italia	Nederland	Belg.-Lux.	UK	Ireland	Danmark	Ελλάδα	Nimex	EUR 10	Deutschland	France	Italia	Nederland	Belg.-Lux.	UK	Ireland	Danmark	Ελλάδα	
4801.67											4801.67											
002 BELG.-LUXBG.	13022	3910	6674	477	1938		23				002 BELG.-LUXBG.	12384	3628	6146	373	2203					34	
003 NETHERLANDS	10788	8013	1953			700	122				003 PAYS-BAS	10348	7349	2260			614				125	
004 FR GERMANY	22802		6579	445	1503	14174	101				004 RF ALLEMAGNE	21200		5895	416	1568	13225				96	
005 ITALY	9564	3226	3586		41	2702	9				005 ITALIE	9252	3057	3654		72	2460				9	
006 UTD. KINGDOM	4853	973	2535	12	364	969					006 ROYAUME-UNI	4912	1017	2674	6	410	805					
007 IRELAND	312	4				18	290				007 IRLANDE	478	4			23		451				
009 GREECE	277	105	1	146	25						009 GRECE	262	98	1	114	49						
030 SWEDEN	257	18	13		203	7	16				030 SUEDE	251	30	10		159	6	30				
036 SWITZERLAND	2796	2212	321	168	90	5					036 SUISSE	2541	1973	397	44	115	12					
038 AUSTRIA	151	85	22		44						038 AUTRICHE	191	102	33		56						
042 SPAIN	998	242	630	49	77						042 ESPAGNE	1247	322	733	48	142					2	
288 NIGERIA	986						986				288 NIGERIA	997									997	
302 CAMEROON	143		111	2			30				302 CAMEROUN	149		114	3							32
372 REUNION	215		215								372 REUNION	284		284								
390 SOUTH AFRICA	607	19				24	564				390 AFR. DU SUD	546	23				31		492			
400 USA	212	5	4	1	201	1					400 ETATS-UNIS	273	11	19	1	240	2					
404 CANADA	214		58		156						404 CANADA	300		67		233						
480 COLOMBIA	73			73							480 COLOMBIE	124			124							
600 CYPRUS	238	1			220		12				600 CHYPRE	215	2		8	190					15	
604 LEBANON	810		2	802			6				604 LIBAN	524	4		513						7	
612 IRAQ	125	72	3				50				612 IRAK	193	145	2							46	
624 ISRAEL	90				83		7				624 ISRAEL	110				101					9	
632 SAUDI ARABIA	134	20	14		25		66				632 ARABIE SAOUD	184	26	28		42					71	
636 KUWAIT	168				165				9		636 KOWEIT	251				244						17
647 U.A.EMIRATES	70				3				3		647 EMIRATS ARAB	129				5						7
800 AUSTRALIA	299				276		23		67		800 AUSTRALIE	466		3		427						124
1000 WORLD	98745	42260	23058	2945	5867	21601	2924		90		1000 MONDE	92994	38026	22671	2300	6800	19877	3154				166
1010 INTRA-EC	88965	39482	21328	1489	4121	21565	980				1010 INTRA-CE	82528	35222	20631	1262	4519	19820	1074				
1011 EXTRA-EC	9782	2778	1730	1456	1747	37	1944			90	1011 EXTRA-CE	10466	2803	2041	1038	2281	57	2080				166
1020 CLASS 1	5627	2601	1056	244	1078	36	603			9	1020 CLASSE 1	5932	2489	1269	133	1408	51	566				16
1021 EFTA COUNTR.	3246	2330	356	177	355	11	16			1	1021 A E L E	3021	2121	440	55	356	18	30				1
1030 CLASS 2	3979	177	675	1037	668		1341			81	1030 CLASSE 2	4447	314	772	817	873	6	1514				151
1031 ACP (60)	1437	4	325	3	7		1098				1031 ACP (60)	1481	8	297	7	11		1158				
4801.68 PHOTOGRAPHIC BASE PAPER B.L: CONFIDENTIAL											4801.68 PHOTOGRAPHIC BASE PAPER B.L: CONFIDENTIAL											
PAPIER SUPPORT PHOTOGRAPHIQUE B.L: CONFIDENTIEL											PHOTOROHPAPIER B.L: VERTRAULICH											
001 FRANCE	1469	1242		195			32				001 FRANCE	1997	1651		150						196	
002 BELG.-LUXBG.	2608	2575	4		26		3				002 BELG.-LUXBG.	2983	2921	12		24					25	
003 NETHERLANDS	94	2	7	82			3				003 PAYS-BAS	115	3	37	61	14					14	
004 FR GERMANY	42		10	239	95		101	27			004 RF ALLEMAGNE	479		28	189	57					186	
005 ITALY	74	4	23				47				005 ITALIE	295	9	72							214	
006 UTD. KINGDOM	9132	9122	4					6			006 ROYAUME-UNI	13177	13157	10							10	
007 IRELAND	13		1				12				007 IRLANDE	138		31								107
288 NIGERIA	29						29				288 NIGERIA	153										153
400 USA	909	142	11			1	755				400 ETATS-UNIS	1987	221	129		3						1634
616 IRAN	27						27				616 IRAN	271										271
720 CHINA	793						793				720 CHINE	1169										1169
732 JAPAN	64	61					3				732 JAPON	215										14
800 AUSTRALIA	393			393							800 AUSTRALIE	298		2	294							2
1000 WORLD	16669	13317	141	987	166		2024	34			1000 MONDE	24309	18415	519	759	97		4489	30			
1010 INTRA-EC	13970	12945	79	594	120		198	34			1010 INTRA-CE	19275	17740	218	462	81		744	30			
1011 EXTRA-EC	2700	373	62	393	46		1826				1011 EXTRA-CE	5033	675	301	296	16		3745				
1020 CLASS 1	1590	312	15	393	45		825				1020 CLASSE 1	2920	581	177	296	16		1850				
1021 EFTA COUNTR.	130	58		1	44		27				1021 A E L E	158	75	5	2	12		64				
1030 CLASS 2	293	40	46				207				1030 CLASSE 2	895	60	114				721				
1031 ACP (60)	47		10				37				1031 ACP (60)	227		27				200				
1040 CLASS 3	816	22					794				1040 CLASSE 3	1218	34	10				1174				
4801.70 WALLPAPER BASE											4801.70 WALLPAPER BASE											
PAPIER SUPPORT POUR TENTURE											TAPETENROHPAPIER											
001 FRANCE	8505	6576		9	3	49	1868				001 FRANCE	4942	3751		5	2	26	1158				
002 BELG.-LUXBG.	1497			23	380		18				002 BELG.-LUXBG.	832	38	610	1	154					29	
003 NETHERLANDS	2971	1607	420				22				003 PAYS-BAS	2180	1457	283	3		1	18			418	
004 FR GERMANY	7514		4532	47	106	21	408		919		004 RF ALLEMAGNE	5091		3441	82	10	418				1093	
005 ITALY	509	22	483				4				005 ITALIE	365	12	342			11					
006 UTD. KINGDOM	460	39	374	2	3	1		41			006 ROYAUME-UNI	288	32	226	5	3	4				18	
007 IRELAND	301	37		19			245				007 IRLANDE	237	30		34						173	
008 DENMARK	178	2	46				130				008 DANEMARK	27										100
009 GREECE	162		30				132				009 GRECE	274		30	2							248
030 SWEDEN	416	46					330		40		030 SUEDE	445	40	24								371
036 SWITZERLAND	89	39	39		3		8				036 SUISSE	103	31	47	1	3						34
042 SPAIN	205	8																				

Bestimmung Destination	Mengen									Quantités	Bestimmung Destination	Werte									Valeurs	
	Nimexe	1000 kg										1000 ECU										
	EUR 10	Deutschland	France	Italia	Nederland	Belg.-Lux.	UK	Ireland	Danmark	Ελλάδα		EUR 10	Deutschland	France	Italia	Nederland	Belg.-Lux.	UK	Ireland	Danmark	Ελλάδα	
4801.72											4801.72											
708 PHILIPPINES	28	3	25	708 PHILIPPINES	101	22	79	
732 JAPAN	52	.	52	732 JAPON	210	.	210	
736 TAIWAN	39	.	39	736 T'AI-WAN	165	.	165	
800 AUSTRALIA	93	.	66	5	.	.	22	.	.	.	800 AUSTRALIE	110	.	91	7	.	.	12	.	.	.	
1000 WORLD	14601	3173	8049	3130	60	.	143	.	46	.	1000 MONDE	20241	3084	13538	3263	101	.	173	.	.	82	
1010 INTRA-EC	10622	3045	5094	2361	18	.	59	.	45	.	1010 INTRA-CE	12059	2955	6742	2162	34	.	86	.	.	80	
1011 EXTRA-EC	3979	127	2956	769	42	.	84	.	1	.	1011 EXTRA-CE	8182	129	6796	1101	67	.	87	.	.	2	
1020 CLASS 1	1818	107	1044	577	24	.	65	.	1	.	1020 CLASSE 1	2980	87	1936	878	23	.	54	.	.	2	
1021 EFTA COUNTR.	435	107	246	34	24	.	43	.	1	.	1021 A E L E	540	72	386	16	23	.	41	.	.	2	
1030 CLASS 2	1782	20	1704	21	18	.	19	.	.	.	1030 CLASSE 2	4501	42	4348	33	44	.	34	.	.	.	
1031 ACP (60)	90	.	72	.	18	1031 ACP (60)	188	.	145	.	43	
1040 CLASS 3	380	.	209	171	1040 CLASSE 3	703	.	513	190
4801.74 PUNCHED-CARD PAPER											4801.74 PUNCHED-CARD PAPER											
PAPIER POUR CARTES PERFOREES											LOCHKARTENPAPIER											
002 BELG.-LUXBG.	358	.	334	.	24	002 BELG.-LUXBG.	346	.	322	.	24	
004 FR GERMANY	484	.	432	22	30	004 RF ALLEMAGNE	447	.	406	16	25	
005 ITALY	121	.	119	.	.	.	2	.	.	.	005 ITALIE	107	.	102	.	.	.	5	.	.	.	
006 UTD. KINGDOM	214	1	158	.	55	006 ROYAUME-UNI	198	1	155	1	41	
036 SWITZERLAND	166	23	141	2	036 SUISSE	176	29	142	5	
042 SPAIN	233	.	233	042 ESPAGNE	209	1	208	
208 ALGERIA	267	.	267	208 ALGERIE	224	.	224	
636 KUWAIT	230	230	.	.	.	636 KOWEIT	278	278	.	.	.	
1000 WORLD	2415	77	1754	101	109	26	348	.			1000 MONDE	2436	101	1644	108	91	12	478	.	.	2	
1010 INTRA-EC	1303	30	1043	38	109	25	58	.			1010 INTRA-CE	1262	43	984	33	9	9	103	.	.	2	
1011 EXTRA-EC	1113	46	712	64	.	1	290	.			1011 EXTRA-CE	1173	57	660	75	1	3	375	.	.	2	
1020 CLASS 1	448	45	374	25	.	1	3	.			1020 CLASSE 1	444	53	350	28	2	9	.	.	.	2	
1021 EFTA COUNTR.	181	35	141	5			1021 A E L E	191	41	142	8	
1030 CLASS 2	659	.	338	34	.	.	287	.			1030 CLASSE 2	709	.	310	32	1	.	366	.	.	.	
4801.76 BIBLE PAPER											4801.76 BIBLE PAPER											
PAPIER BIBLE											BIBELDRUCKPAPIER											
002 BELG.-LUXBG.	309	45	246	13	5	.	.	.			002 BELG.-LUXBG.	443	53	373	10	7	
003 NETHERLANDS	557	328	74	.	.	103	52	.			003 PAYS-BAS	741	426	111	.	.	149	55	.	.	.	
004 FR GERMANY	263	.	166	61	25	10	1	.			004 RF ALLEMAGNE	287	.	222	31	22	10	2	.	.	.	
006 UTD. KINGDOM	112	39	73			006 ROYAUME-UNI	189	46	143	
036 AUSTRIA	93	35	58			038 AUTRICHE	149	53	96	
064 HUNGARY	86	86			064 HONGRIE	104	104	
390 SOUTH AFRICA	276	276	.			390 AFR. DU SUD	400	400	.	.	.	
404 CANADA	108	108			404 CANADA	118	118	
608 SYRIA	451			608 SYRIE	307	307
624 ISRAEL	143	143			624 ISRAEL	190	190	
680 THAILAND	149	149	.			680 THAILANDE	202	202	.	.	.	
1000 WORLD	2931	907	662	152	38	113	608	.			1000 MONDE	3585	1150	1004	99	40	159	826	.	.	307	
1010 INTRA-EC	1349	419	560	118	29	113	110	.			1010 INTRA-CE	1748	536	850	58	29	159	116	.	.	3	
1011 EXTRA-EC	1582	487	103	34	8	.	489	.			1011 EXTRA-CE	1836	614	154	40	11	.	710	.	.	307	
1020 CLASS 1	602	151	102	.	.	.	349	.			1020 CLASSE 1	843	183	153	.	.	.	507	.	.	.	
1021 EFTA COUNTR.	200	43	102	.	.	.	55	.			1021 A E L E	281	64	153	.	.	.	64	.	.	.	
1030 CLASS 2	814	204	1	.	8	.	150	.			1030 CLASSE 2	791	269	1	11	.	.	203	.	.	307	
1040 CLASS 3	166	132	.	34			1040 CLASSE 3	202	162	.	40	
4801.78 MANIFOLD (THIN TYPING) PAPER											4801.78 MANIFOLD (THIN TYPING) PAPER											
PAPIER PELURE											DURCHSCHLAGPAPIER											
002 BELG.-LUXBG.	489	13	454	22			002 BELG.-LUXBG.	555	13	527	15	
003 NETHERLANDS	573	19	410	.	.	2	142	.			003 PAYS-BAS	590	17	487	.	.	4	82	.	.	.	
004 FR GERMANY	743	.	392	108	217	2	21	.	3		004 RF ALLEMAGNE	819	.	467	118	193	2	37	.	.	2	
006 UTD. KINGDOM	234	.	214	11	.	.	.	9	.		006 ROYAUME-UNI	232	.	207	12	.	.	.	12	.	1	
1000 WORLD	2960	158	1943	185	229	32	392	9	12		1000 MONDE	3320	152	2322	186	206	47	385	12	10		
1010 INTRA-EC	2233	64	1572	175	229	6	173	9	4		1010 INTRA-CE	2384	66	1786	171	205	9	132	12	3		
1011 EXTRA-EC	723	94	365	10	26	.	219	9	4		1011 EXTRA-CE	928	85	530	15	.	38	253	.	.	7	
1020 CLASS 1	238	21	43	10	.	.	158	.	6		1020 CLASSE 1	251	27	62	15	.	.	182	.	.	5	
1021 EFTA COUNTR.	85	21	33	.	.	.	25	.	6		1021 A E L E	107	27	50	.	.	.	25	.	.	5	
1030 CLASS 2	480	69	322	.	26	61	2	.	2		1030 CLASSE 2	629	55	468	.	.	.	38	.	.	2	
1031 ACP (60)	287	.	240	.	26	20	.	.	1		1031 ACP (60)	409	.	343	.	.	.	38	.	.	1	
4801.79 NEWSPRINT OTHER THAN THAT OF 4801.01											4801.79 NEWSPRINT OTHER THAN THAT OF 4801.01											
PAPIER JOURNAL, NON REPR. SOUS 4801.01											ZEITUNGSDRUCKPAPIER, NICHT IN 4801.01 ENTHALTEN											
001 FRANCE	71864	50283	.	420	11475	85	.	24	.		001 FRANCE	37623	26606	.	237	6048	4685	30	.	.	17	
002 BELG.-LUXBG.	20663	10959	118	63	8510	.	1013	.	.		002 BELG.-LUXBG.	10041	5361	95	48	4100	.	437	.	.	.	
003 NETHERLANDS	44408	18654	438	5	.	3453	21858	.	.		003 PAYS-BAS	10932	8365	312	3	.	1692	560	.	.	.	

Januar - Dezember 1982

Export

Janvier - Décembre 1982

Bestimmung Destination	1000 kg										Quantités	Bestimmung Destination	1000 ECU										Valeurs
	Nimexe	EUR 10	Deutschland	France	Italia	Nederland	Belg.-Lux.	UK	Ireland	Danmark			Ελλάδα	Nimexe	EUR 10	Deutschland	France	Italia	Nederland	Belg.-Lux.	UK	Ireland	
4801.79												4801.79											
009 GREECE		246	193	53	009 GRECE		145	98	47
025 FAROE ISLES		303	303	025 ILES FEROE		169	169
036 SWITZERLAND		955	888	51	3	13	036 SUISSE		500	441	5	6
042 SPAIN		2733	989	.	1744	042 ESPAGNE		1614	596	46	1018
048 YUGOSLAVIA		573	378	.	195	048 YUGOSLAVIE		323	176	147
288 NIGERIA		962	.	.	108	854	288 NIGERIA		519	.	147	372
346 KENYA		216	.	.	.	216	346 KENYA		111	.	.	111
700 INDONESIA		370	370	700 INDONESIA		112	112
740 HONG KONG		275	275	740 HONG-KONG		118	118
1000 WORLD	209219	107440	2551	2775	47848	24217	23684	39	665	665	1000 MONDE	99615	55744	1974	1836	25869	12529	1306	23	334			
1010 INTRA-EC	201417	104032	2308	614	46451	24121	23513	39	339	339	1010 INTRA-CE	95442	54109	1792	405	25216	12481	1272	23	144			
1011 EXTRA-EC	7801	3407	243	2161	1397	96	171	.	326	326	1011 EXTRA-CE	4172	1635	182	1431	653	47	34	.	190			
1020 CLASS 1	4948	2287	72	1987	83	22	171	.	326	326	1020 CLASSE 1	2753	1229	65	1181	44	10	34	.	190			
1021 EFTA COUNTR.	1308	919	72	48	74	1	171	.	23	23	1021 A E L E	633	456	65	16	40	1	34	.	21			
1030 CLASS 2	2855	1121	171	174	1315	74	1030 CLASSE 2	1422	407	117	251	609	38		
1031 ACP (60)	1446	117	108	1157	64	1031 ACP (60)	784	66	147	537	34		
4801.80	PRINTING AND WRITING PAPER CONTAINING MAX 5% MECHANICAL WOOD PULP, NOT WITHIN 4801.76-79										4801.80	PRINTING AND WRITING PAPER CONTAINING MAX 5% MECHANICAL WOOD PULP, NOT WITHIN 4801.76-79											
	PAPIERS D'IMPRESSION ET D'ECRIURE, SANS OU AVEC TENEUR EN PATE DE BOIS MECANIQUE MAX. 5%, NON REPR. SOUS 4801.76 A 79											DRUCK- UND SCHREIBPAPIERE, OHNE HOLZSCHLIFF ODER ANTEIL MAX. 5%, NICHT IN 4801.76 BIS 79 ENTHALTEN											
001 FRANCE	70834	45719	.	1427	10294	5951	1393	.	6050	6050	001 FRANCE	51621	31213	1284	8288	4791	1840	.	.	.	4205		
002 BELG.-LUXBG.	106666	41567	35952	737	23138	.	3844	.	1428	1428	002 BELG.-LUXBG.	79544	29244	26705	562	17403	4662	.	.	.	968		
003 NETHERLANDS	84784	53068	23869	129	.	3515	752	20	3431	3431	003 PAYS-BAS	65569	40460	19023	143	2494	1035	16	2398	.	.		
004 FR GERMANY	123397	.	58262	6783	40916	1017	2499	.	13920	13920	004 RF ALLEMAGNE	94497	.	45177	5657	30097	1038	2584	.	.	9944		
005 ITALY	35905	15633	19393	.	439	180	255	.	5	5	005 ITALIE	26239	11463	13776	.	458	186	353	.	.	3		
006 LTD KINGDOM	107746	39573	36987	230	13944	1054	.	234	15914	15914	006 ROYAUME-UNI	86468	30704	31029	253	10655	1014	152	12661	.	.		
007 IRELAND	9608	1819	2498	.	6	6	4486	.	79	79	007 IRLANDE	11343	1419	2599	.	606	9	.	.	.	65		
008 DENMARK	8438	7196	208	.	845	6	183	.	.	.	008 DANEMARK	7250	5376	180	761	5	928		
009 GREECE	1898	341	830	486	40	42	159	.	.	.	009 GRECE	4097	1034	1667	435	39	33	889	.	.	.		
024 ICELAND	599	146	.	.	36	.	30	.	387	387	024 ISLANDE	643	167	1	55	.	43	.	.	.	377		
025 FAROE ISLES	92	92	.	92	92	025 ILES FEROE	126	126		
028 NORWAY	1657	545	16	11	333	.	198	.	554	554	028 NORVEGE	2109	685	39	17	581	3	309	.	.	475		
030 SWEDEN	2178	857	110	7	641	60	312	.	312	312	030 SUEDE	2250	937	152	15	497	40	316	.	.	303		
032 FINLAND	1217	803	8	6	204	14	377	.	5	5	032 FINLANDE	1577	798	9	15	261	16	471	.	.	7		
036 SWITZERLAND	17140	12452	2762	143	1102	38	245	.	397	397	036 SUISSE	15834	10459	223	1333	50	491	.	.	.	327		
038 AUSTRIA	7650	6443	159	109	327	80	48	.	504	504	038 AUTRICHE	6507	4839	746	85	264	61	103	.	.	419		
040 PORTUGAL	470	151	94	.	20	43	162	.	.	.	040 PORTUGAL	581	168	130	22	47	214		
042 SPAIN	2054	843	766	184	48	154	42	.	17	17	042 ESPAGNE	2620	1038	877	147	53	188	289	.	.	28		
046 MALTA	1327	450	419	3	22	.	433	.	.	.	046 MALTE	5351	310	2689	8	26	.	2318	.	.	.		
048 YUGOSLAVIA	111	64	29	13	5	.	10	.	.	.	048 YUGOSLAVIE	209	136	36	34	3		
052 TURKEY	545	84	157	11	205	78	052 TURQUIE	1797	92	344	21	1231	84	25	.	.	.		
056 SOVIET UNION	4030	4029	1	056 U.R.S.S.	2572	2567	5		
060 POLAND	2025	85	120	1820	1820	060 POLOGNE	1686	90	134	1462	
062 CZECHOSLOVAK	165	8	.	.	157	062 TCHECOSLOVAQ	165	17	.	.	140	
064 HUNGARY	184	90	29	31	20	.	14	.	.	.	064 HONGRIE	236	135	26	31	15	.	29	.	.	.		
068 BULGARIA	490	446	18	.	24	.	2	.	.	.	068 BULGARIE	383	314	37	.	30	.	2	.	.	.		
204 MOROCCO	324	20	109	.	.	.	195	.	.	.	204 MAROC	1142	23	113	.	.	.	1006	
208 ALGERIA	2857	243	2438	.	115	.	61	.	.	.	208 ALGERIE	3139	1061	1931	.	72	.	75	.	.	.		
212 TUNISIA	222	2	186	.	.	19	15	.	.	.	212 TUNISIE	198	7	150	.	20	21		
216 LIBYA	836	2	834	.	234	.	616	.	.	.	216 LIBYE	616	3	613	3729	
220 EGYPT	12231	5408	1432	20	234	.	154	.	4983	4983	220 EGYPT	10222	4489	1439	19	150	.	396	
228 MAURITANIA	152	.	152	228 MAURITANIE	149	.	149
236 UPPER VOLTA	134	.	129	.	5	236 HAUTE-VOLTA	137	.	137	.	5	
240 NIGER	251	2	230	.	.	.	19	.	.	.	240 NIGER	261	1	214	.	.	.	46	
248 SENEGAL	700	.	700	248 SENEGAL	653	.	653
260 GUINEA	171	104	.	.	67	260 GUINEE	108	72	.	.	36	
264 SIERRA LEONE	123	86	37	.	.	.	264 SIERRA LEONE	191	148	.	.	.	43	
272 IVORY COAST	1933	20	1868	.	37	5	3	.	.	.	272 COTE IVOIRE	1847	22	1761	.	55	4	5	.	.	.		
276 GHANA	347	55	.	.	150	.	138	.	.	.	276 GHANA	315	46	.	.	8	.	191	.	.	.		
280 TOGO	246	.	214	.	17	.	5	.	.	.	280 TOGO	250	.	218	.	15	.	9	.	.	.		
288 NIGERIA	1844	165	973	96	250	.	1061	.	.	.	288 NIGERIA	7440	183	2116	148	1078	.	3815	.	.	.	91	
302 CAMEROON	1009	.	953	.	.	.	56	.	.	.	302 CAMEROUN	986	.	895	
314 GABON	160	3	157	314 GABON	214	4	210	
318 CONGO	99	.	90	.	.	9	318 CONGO	116	.	105	.	.	.	11	
322 ZAIRE	528	270	39	.	.	216	3	.	.	.	322 ZAIRE	388	196	36	.	149	7		
324 RWANDA	349	294	.	.	.	55	324 RWANDA	335	265	.	.	70	
328 BURUNDI	147	19	.	.	.	112	328 BURUNDI	124	17	16	.	91	
346 KENYA	167	8	.	.	.	159	346 KENYA	327	27	300	
357 B.I.O.T.	75	75	357 OCEAN IND.BR												

Bestimmung Destination	Mengen 1000 kg									Quantités Ελλάδα	Bestimmung Destination	Werte 1000 ECU									Valeurs Ελλάδα
	Nimexe	EUR 10	Deutschland	France	Italia	Nederland	Belg.-Lux.	UK	Ireland			Danmark	Nimexe	EUR 10	Deutschland	France	Italia	Nederland	Belg.-Lux.	UK	
4801.80											4801.80										
508 BRAZIL		574	18	333		46	172	5			508 BRESIL	1915	67	1578		32	220	18			
512 CHILE		1738	150	71			1517				512 CHILI	2968	857	88			2023				
516 BOLIVIA		181						181			516 BOLIVIE	588	1					587			
524 URUGUAY		59	4	3		3		49			524 URUGUAY	177	4	5		4		164			
528 ARGENTINA		110	21	4				4			528 ARGENTINE	188	59	7			110	12			
600 CYPRUS		779	128			60		330		261	600 CHYPRE	705	134			46		343		182	
604 LEBANON		1070	695			15		77		89	604 LIBAN	831	495	67		35		161		64	
608 SYRIA		3429	493			16		110		2200	608 SYRIE	2176	292	517	16			161		1351	
612 IRAQ		3257	3265			14		24			612 IRAK	2444	2370	34	15		2				
616 IRAN		591	208		283			100			616 IRAN	919	392		374			153			
624 ISRAEL		2688	1393	402		50	44	11			624 ISRAEL	2136	1010	482		56	28	16		544	
628 JORDAN		614	543	49				22		788	628 JORDANIE	478	398	37				43			
632 SAUDI ARABIA		1814	590	320	361	144	20	379			632 ARABIE SAOUD	1954	593	264	292	119	33	653			
636 KUWAIT		1070	605	246		119		100			636 KOWEIT	851	448	190				127			
640 BAHRAIN		258	15			27		216			640 BAHREIN	428	18					37			
644 QATAR		419	332	15		8		64			644 QATAR	439	275	16		12		136			
647 U.A. EMIRATES		227	9	61		15	3	139			647 EMIRATS ARAB	377	21	54		18	4	280			
649 OMAN		51						103			649 OMAN	513						103			
652 NORTH YEMEN		107	21	29	17			40			652 YEMEN DU NRD	162	35	29	16			82			
656 SOUTH YEMEN		323	285					38			656 YEMEN DU SUD	239	202					37			
662 PAKISTAN		922	178	1				706			662 PAKISTAN	2663	877	1		17		1768			
664 INDIA		530	62	121				287			664 INDE	1982	96	175		69		1642			
669 SRI LANKA		270	35					235			669 SRI LANKA	351	16					335			
680 THAILAND		1412	176	414	15	5	70	724	8		680 THAILANDE	3380	633	1676	39	5	94	919	14		
700 INDONESIA		2191	559	467		341		624			700 INDONESIE	9980	2753	2747		828		3652			
701 MALAYSIA		1296	212	31		16		1033	4		701 MALAYSIA	1866	170	40				1642		6	
706 SINGAPORE		3451	1911	2		21	114	1370	33		706 SINGAPOUR	3518	1310	5		16	118	2027		42	
708 PHILIPPINES		2366	85	75				989			708 PHILIPPINES	5172	619	474		730		3349			
728 SOUTH KOREA		86	34	5				47			728 COREE DU SUD	122	53	10				59			
732 JAPAN		465	81	58	10		10	306			732 JAPON	1229	117	213	22		8	869			
736 TAIWAN		620	37	21	18	62		482			736 T'AI-WAN	2942	44	56	227	65		2550			
740 HONG KONG		3786	2011	22		75		1678			740 HONG-KONG	3604	1319	24		66		2195			
800 AUSTRALIA		3078	439	182	25	309	8	1976	139		800 AUSTRALIE	6679	609	353	53	286	9	5250		119	
804 NEW ZEALAND		1475	7	13		46		1409			804 NOUV.ZELANDE	4966	12	24	2	78		4850			
809 N. CALEDONIA		181		181				169			809 N. CALEDONIE	169		148				148			
822 FR.POLYNESIA		466		466				507			822 POLYNESIE FR	507		507				507			
1000 WORLD	668205	254357	199889	11416	98293	15482	34799	253	46109	7607	1000 MONDE	591052	198217	176117	10426	78297	13955	73795	168	34705	5372
1010 INTRA-EC	549271	204916	177908	9790	90236	11770	13571	253	40827	7607	1010 INTRA-CE	426627	150913	140155	8334	68309	9570	18935	168	30243	5372
1011 EXTRA-EC	118903	49441	21980	1626	8056	3684	21228		5281	7607	1011 EXTRA-CE	164402	47305	35961	2092	9989	4362	54860		4461	5372
1020 CLASS 1	44002	23537	6008	524	3598	606	7173		2556		1020 CLASSE 1	62410	21275	11165	637	5034	664	21322		2313	
1021 EFTA COUNTR.	30907	21195	3150	276	2662	215	1250		2159		1021 A E F T A	29200	18258	3511	345	3013	218	1946		1909	
1030 CLASS 2	67968	21231	15789	1072	4247	3078	14038		906		1030 CLASSE 2	96918	22863	24586	1425	4760	3698	33508		686	
1031 ACP (60)	9819	1231	5021	96	683	427	2287		16	74	1031 ACP (60)	15707	6748	1425	351	194		5779		46	
1040 CLASS 3	6934	4673	183	31	211						1040 CLASSE 3	5074	3147	210				30		1462	
4801.81 PRINTING AND WRITING PAPER CONTAINING > 5% MECHANICAL WOOD PULP, NOT WITHIN 4801.76-79											4801.81 PRINTING AND WRITING PAPER CONTAINING > 5% MECHANICAL WOOD PULP, NOT WITHIN 4801.76-79										
PAPIERS D'IMPRESSION ET D'ECRITURE, SANS OU AVEC TENEUR EN PATE DE BOIS MECANIQUE > 5%, NON REPR. SOUS 4801.76 A 79											DRUCK- UND SCHREIBPAPIERE, HOLZSCHLIFFANTEIL > 5%, NICHT IN 4801.76 BIS 79 ENTHALTEN										
001 FRANCE	129848	72641		3430	2768	49807	1147		55		001 FRANCE	80158	42318		2559	1387	33127	733		34	
002 BELG.-LUXBG.	32398	22314		1643	2765		406		227		002 BELG.-LUXBG.	19885	12834		1189	1848		366		136	
003 NETHERLANDS	74351	35593		5340	420		31505	1486			003 PAYS-BAS	45428	21564		3816		18200	1458		6	
004 FR GERMANY	69377		16654	22432	3165	24807	1717		585		004 FR ALLEMAGNE	43843		12028	14642		13200	1540	22	350	
005 ITALY	33134	28851	2515		181	1515	71		1		005 ITALIE	19566	16494	1876		117	924	152	3		
006 UTD. KINGDOM	14920	5658	3885	245	128	2712			999	1293	006 ROYAUME-UNI	10817	3941	3110	278	89	1527		1032	840	
007 IRELAND	4960	377	135		5		4443				007 IRLANDE	5007	269	148		4		4586			
008 DENMARK	2999	2305	550		13	2	129				008 DANEMARK	2222	1493	522		11	2	194			
009 GREECE	2963	122	2478	315		37					009 GRECE	2172	81	1725	317		28	21			
024 ICELAND	138					32		50			024 ISLANDE	154						75		53	
028 NORWAY	706	372	4			21		286			028 NORVEGE	514	250	16	1			37		190	
030 SWEDEN	1220	542	45	11			80		541		030 SUEDE	1147	565	64	39			84		394	
032 FINLAND	267	228	1	5			14		19		032 FINLANDE	265	216	6	12			16		15	
036 SWITZERLAND	9866	8305	992	248	210	37	49		25		036 SUISSE	5779	1263	81		207	57	105		16	
038 AUSTRIA	4393	3964	41	195	124	10	6		53		038 AUTRICHE	3081	2696	44	197	74	15	11		44	
042 SPAIN	17062	13634	1323	2103		2					042 ESPAGNE	10276	8008	964	1300			4			
046 MALTA	100			23		5		72			046 MALTE	118				4		84			
048 YUGOSLAVIA	246			4							048 YOUGOSLAVIE	184				30		4			
202 CANARY ISLES	219	217		241							202 CANARIES	247		179		3					
204 MOROCCO	161		100			55		6			204 MAROC	160		107	1	38		14			
208 ALGERIA	443	91	327	15			10				208 ALGERIE	409	62	324							

Januar - Dezember 1982

Export

Janvier - Décembre 1982

Bestimmung Destination	1000 kg										Bestimmung Destination	1000 ECU												
	Mengen Nimexe	EUR 10	Deutschland	France	Italia	Nederland	Belg.-Lux.	UK	Ireland	Danmark		Ελλάδα	Werte Nimexe	EUR 10	Deutschland	France	Italia	Nederland	Belg.-Lux.	UK	Ireland	Danmark	Ελλάδα	
4801.81												4801.81												
324 RWANDA	154	11	.	.	.	8	135	324 RWANDA	125	14	.	.	5	106	
328 BURUNDI	125	125	328 BURUNDI	134	.	.	.	134	
346 KENYA	70	3	.	.	.	29	.	38	.	.	.	346 KENYA	107	6	.	.	15	.	86	
372 REUNION	643	.	643	372 REUNION	589	.	589	
390 SOUTH AFRICA	397	117	5	269	.	.	.	390 AFR. DU SUD	506	.	.	13	81	7	398	
400 USA	1194	916	9	44	.	.	.	45	.	180	.	400 ETATS-UNIS	975	548	65	125	1	7	105	.	.	131		
412 MEXICO	255	.	.	31	.	.	.	13	.	211	.	412 MEXIQUE	243	.	.	81	.	.	25	.	.	137		
458 GUADELOUPE	315	.	315	458 GUADELOUPE	293	.	293	
462 MARTINIQUE	347	.	347	462 MARTINIQUE	396	.	396	
484 VENEZUELA	117	74	.	9	.	.	.	34	.	.	.	484 VENEZUELA	141	52	.	12	.	77		
528 ARGENTINA	483	.	31	452	528 ARGENTINE	324	.	38	286	
612 IRAQ	620	450	1	169	612 IRAQ	874	414	5	449	.	.	5	
624 ISRAEL	451	.	400	8	.	.	22	20	.	.	.	624 ISRAEL	402	1	337	5	20	171		
628 JORDAN	140	.	.	33	.	.	.	6	.	.	.	628 JORDANIE	118	.	3	35	
632 SAUDI ARABIA	1592	118	289	953	188	8	36	6	.	.	100	632 ARABIE SAOUD	1679	99	396	989	126	11	57	.	.	64		
636 KUWAIT	131	.	4	16	80	25	6	6	.	.	.	636 KOWEIT	104	.	16	14	44	18	12	
647 U.A.EMIRATES	167	.	72	18	1	3	73	647 EMIRATS ARAB	286	.	150	14	3	5	114	
662 PAKISTAN	559	.	35	.	414	.	110	662 PAKISTAN	350	1	51	.	228	.	70	
669 SRI LANKA	65	65	669 SRI LANKA	123	123	
680 THAILAND	528	.	5	421	.	.	102	680 THAILANDE	2923	.	5	2822	.	.	96	
700 INDONESIA	2856	.	.	85	554	.	2217	700 INDONESIA	1867	.	.	506	203	.	1158	
701 MALAYSIA	451	3	.	.	320	.	128	701 MALAYSIA	342	.	9	162	.	.	171	
706 SINGAPORE	268	.	2	.	39	.	221	706 SINGAPOUR	350	.	3	13	6	328	
708 PHILIPPINES	49	.	.	35	.	.	14	708 PHILIPPINES	285	.	.	249	.	.	36	
740 HONG KONG	181	11	6	3	50	.	111	740 HONG-KONG	239	5	10	6	24	.	194	
800 AUSTRALIA	297	87	210	800 AUSTRALIE	352	96	.	1	.	.	255	
809 N. CALEDONIA	849	.	849	809 N. CALEDONIE	817	.	817
822 FR.POLYNESIA	837	.	837	822 POLYNESIE FR	769	.	.	769
1000 WORLD	440066	197160	48007	33993	12795	110968	14436	1016	3543	18148	1000 MONDE	289042	118272	38578	27279	7711	67610	14422	1057	2360	11753			
1010 INTRA-EC	364942	167861	36598	28484	9025	110383	9409	1016	2166	18148	1010 INTRA-CE	229100	98995	26737	19389	5518	67008	9050	1057	1368	11753			
1011 EXTRA-EC	75123	29299	11410	5509	3770	583	5027	.	1377	18148	1011 EXTRA-CE	59943	19277	11842	7910	2194	601	5372	.	894	11753			
1020 CLASS 1	36034	28075	2442	2876	512	79	888	.	1162	18148	1020 CLASSE 1	25289	18190	2469	1994	415	115	1260	.	846				
1021 EFTA COUNTR.	16635	13418	1084	459	390	72	232	.	980	18148	1021 A E L E	12731	1397	331	327	106	344	.	712	.				
1030 CLASS 2	38986	1183	8945	2596	3256	504	4139	.	215	18148	1030 CLASSE 2	34570	1059	9346	5890	1776	485	4113	.	148	11753			
1031 ACP (60)	7121	139	4468	1	1312	437	764	.	.		1031 ACP (60)	7316	125	4758	4	797	419	1213	.	.				
4801.83 SULPHITE WRAPPING AND PACKAGING PAPER WEIGHING < 30G/M2											4801.83 SULPHITE WRAPPING AND PACKAGING PAPER WEIGHING < 30G/M2													
PAPIER SULFITE D'EMBALLAGE < 30 G/M2											SULFITPACKPAPIER UNTER 30 G/M2													
001 FRANCE	1679	1509	.	132	.	38	001 FRANCE	1506	1380	.	98	.	28	
002 BELG.-LUXBG.	1324	684	56	2	565	.	17	.	.	.	002 BELG.-LUXBG.	1126	517	64	6	525	.	14	
003 NETHERLANDS	1412	1388	.	19	.	5	003 PAYS-BAS	1389	1340	.	38	.	11	
004 FR GERMANY	514	.	89	278	93	6	37	.	10	1	004 RF ALLEMAGNE	434	.	74	235	84	3	34	.	3	.	1		
005 ITALY	1238	1221	11	.	6	005 ITALIE	1033	1015	12	.	6	
006 UTD. KINGDOM	2115	1981	14	.	120	006 ROYAUME-UNI	1033	1015	12	.	86	
007 IRELAND	119	119	.	.	.	007 IRLANDE	107	107	
036 SWITZERLAND	145	143	.	2	036 SUISSE	145	.	134	.	2	
038 AUSTRIA	168	168	038 AUTRICHE	163	163	
064 HUNGARY	241	45	.	196	064 HONGRIE	183	28	.	155	
220 EGYPT	110	110	220 EGYPT	100	100	
288 NIGERIA	189	172	17	.	.	.	288 NIGERIA	223	166	57	
382 ZIMBABWE	113	113	382 ZIMBABWE	134	134	
612 IRAQ	487	482	.	.	5	612 IRAQ	443	438	.	5	
624 ISRAEL	197	197	624 ISRAEL	147	147	
701 MALAYSIA	190	190	701 MALAYSIA	183	183	
706 SINGAPORE	289	289	706 SINGAPOUR	210	210	
708 PHILIPPINES	145	145	708 PHILIPPINES	100	100	
1000 WORLD	11558	9511	203	692	855	52	232	12	12	1	1000 MONDE	10294	8450	205	574	763	46	248	7	1				
1010 INTRA-EC	8435	6815	170	434	783	49	173	10	10	1	1010 INTRA-CE	7493	6047	165	379	700	42	155	4	4	1			
1011 EXTRA-EC	3122	2696	33	257	72	3	59	2	2	1	1011 EXTRA-CE	2801	2403	40	195	63	4	93	3	3				
1020 CLASS 1	631	526	1	.	67	2	34	1	1	1	1020 CLASSE 1	605	513	1	.	58	2	1	1	1				
1021 EFTA COUNTR.	407	357	.	2	15	.	34	.	.	.	1021 A E L E	405	361	.	.	13	.	30	.	1				
1030 CLASS 2	2186	2119	32	2	5	1	17	2	2	1	1030 CLASSE 2	1969	1868	39	1	5	2	2	2	2				
1031 ACP (60)	218	218	18	.	.	1	17	.	.	.	1031 ACP (60)	246	172	15	.	2	2	57	.	.				
1040 CLASS 3	308	52	.	256	1040 CLASSE 3	227	33	.	194				
4801.85 SULPHITE WRAPPING AND PACKAGING PAPER WEIGHING MIN 30G/M2											4801.85 SULPHITE WRAPPING AND PACKAGING PAPER WEIGHING MIN 30G/M2													
PAPIER SULFITE D'EMBALLAGE MIN. 30 G/M2											SULFITPACKPAPIER VON MIN. 30 G/M2													
001 FRANCE	4804	2479	.	601	12	1473	10	.	29	.	001 FRANCE	3816	1935	.	629	14	1180	.	32	.	.	26		
002 BELG.-LUXBG.	5883	2586	2424	458	150	.	66	.	.	.	002 BELG.-LUXBG.	4201	2253	1401	118	568	.	75		
003 NETHERLANDS	3892	1421	30	869	.	1448	124	.	.	.	003 PAYS-BAS	3327	1166	29	764	.	1272	.	96	.	.	.		
004 FR GERMANY	5628	84	874	3536	1033	101	004 RF ALLEMAGNE	3987	59	730	2179	908	111		
005 ITALY	1978	1653	1	.	324	005 ITALIE	1344	1064	2	.	278	
006 UTD. KINGDOM	6302	3579	16	.	982	1720	.	5	.	.	006 ROYAUME-UNI	4812	2489	11	.	702	1582	.	.	.	28	.		
007 IRELAND	155	95	.	.	18	.	42	.	.	.	007 IRLANDE	153	67	.	.	9	.	77	
030 SWEDEN	390	181	.	.	9	.	4	.	205	.	030 SUED	320	136	.	.	11	173		
036 SWITZERLAND	298	164	13	8	86	18	036 SUISSE	321	162	.	35	10	78	.	20	.	.	.		
038 AUSTRIA	1069	.	.	223	6	038 AUTRICHE	857	785	16	67	5	
064 HUNGARY	486	485	064 HONGRIE	400	399	.	1	

Bestimmung Destination	1000 kg										Quantités	Bestimmung Destination	1000 ECU										Valeurs
	Nimexe	EUR 10	Deutschland	France	Italia	Nederland	Belg.-Lux.	UK	Ireland	Danmark			Ελλάδα	Nimexe	EUR 10	Deutschland	France	Italia	Nederland	Belg.-Lux.	UK	Ireland	
4801.85												4801.85											
390 SOUTH AFRICA	134	105	.	27	.	.	2	390 AFR. DU SUD	120	86	.	32	.	.	2
428 EL SALVADOR	98	25	73	428 EL SALVADOR	112	33	.	.	.	79
612 IRAQ	201	153	612 IRAQ	212	192
632 SAUDI ARABIA	217	217	8	.	.	680 ARABIE SAOUD	117	117	20
680 THAILAND	205	205	680 THAILANDE	212	212
700 INDONESIA	1826	1601	.	.	.	139	86	700 INDONESIA	1518	1330	.	.	96	92
701 MALAYSIA	349	301	48	701 MALAYSIA	299	247	.	.	.	52
706 SINGAPORE	124	124	706 SINGAPOUR	135	135
1000 WORLD	35554	16674	3029	3144	4874	7142	425	5	260	1	1000 MONDE	27741	12815	1849	2723	3152	6442	494	28	238			
1010 INTRA-EC	28396	11913	2555	2813	4680	6058	343	5	29	1	1010 INTRA-CE	21769	9048	1502	2488	3013	5273	391	28	26			
1011 EXTRA-EC	7158	4761	474	330	194	1085	82	.	231	1	1011 EXTRA-CE	5974	3768	347	235	140	1168	103	.	212			
1020 CLASS 1	2293	1546	13	317	19	123	52	.	220	.	1020 CLASSE 1	1800	1199	16	204	19	110	66	.	186			
1021 EFTA COUNTR.	2011	1416	13	231	19	86	26	.	220	.	1021 A E L E	1516	1085	16	102	19	78	32	.	184			
1030 CLASS 2	4379	2727	461	12	175	962	31	.	11	.	1030 CLASSE 2	3774	2170	331	30	121	1059	37	.	26			
1031 ACP (60)	399	136	203	.	26	4	30	.	.	.	1031 ACP (60)	356	96	195	.	17	12	36	.	.			
1040 CLASS 3	486	485	.	1	1040 CLASSE 3	400	399	.	1			
4801.87 SEMI-CHEMICAL FLUTING PAPER											4801.87 SEMI-CHEMICAL FLUTING PAPER												
PAPIER MI-CHIMIQUE POUR CANNELURE DIT FLUTING											HALBZELLSTOFFPAPIER FUER WELLPAPPENWELLE (FLUTING)												
001 FRANCE	59468	18776	.	78	170	10399	29403	.	642	.	001 FRANCE	16985	5436	.	45	58	2965	8306	.	175			
002 BELG.-LUXBG.	23192	12542	7271	37	251	.	1731	.	1360	.	002 BELG.-LUXBG.	6822	3665	2198	34	50	.	532	.	343			
003 NETHERLANDS	24106	15222	3992	.	.	.	225	.	4667	.	003 PAYS-BAS	7401	4852	1232	.	.	.	66	.	1251			
004 FR GERMANY	21351	.	14175	31	63	140	3207	.	3735	.	004 RF ALLEMAGNE	6512	4363	29	38	126	990	.	966				
005 ITALY	21266	4872	16394	005 ITALIE	6219	1391	4828			
006 UTD. KINGDOM	16558	872	12072	.	.	956	006 ROYAUME-UNI	5043	256	3814	.	.	232	.	639				
007 IRELAND	2289	2289	409	2249	.	007 IRLANDE	1031	1031	.	102			
008 DENMARK	875	410	448	.	.	.	17	.	.	.	008 DANEMARK	264	5	.	.			
009 GREECE	2744	.	250	18	.	.	2476	.	.	.	009 GRECE	977	128	131	.	.	.	899	.	.			
028 NORWAY	340	.	.	8	028 NORVEGE	117	.	60	18	108			
030 SWEDEN	662	.	.	.	2	.	40	.	620	.	030 SUEDE	179	.	.	.	1	.	11	.	167			
036 SWITZERLAND	959	781	159	19	036 SUISSE	328	257	46	25			
038 AUSTRIA	4289	239	3375	675	038 AUTRICHE	1144	73	900	171			
248 SENEGAL	2603	.	2603	248 SENEGAL	730	.	730			
272 IVORY COAST	512	.	512	272 COTE D'IVOIRE	139	.	139			
288 NIGERIA	685	685	.	.	.	288 NIGERIA	239	239	.	.			
612 IRAQ	1000	.	.	1000	612 IRAQ	453	.	453			
701 MALAYSIA	2825	.	2825	701 MALAYSIA	653	.	653			
706 SINGAPORE	3309	.	3309	706 SINGAPOUR	751	.	751			
1000 WORLD	189198	53715	67399	1867	1442	10540	40169	409	13657	1	1000 MONDE	56052	16059	19849	791	379	3091	12115	102	3666			
1010 INTRA-EC	171850	52894	54602	164	1440	10540	39349	409	12652	1	1010 INTRA-CE	51256	15729	16626	126	378	3091	11830	102	3374			
1011 EXTRA-EC	17349	1021	12798	1703	2	2	820	.	1005	1	1011 EXTRA-CE	4796	330	3223	665	1	1	285	.	292			
1020 CLASS 1	6310	1020	3535	703	.	.	98	.	952	.	1020 CLASSE 1	1794	330	946	212	1	.	30	.	275			
1021 EFTA COUNTR.	6252	1020	3535	701	2	.	952	.	53	.	1021 A E L E	1771	330	946	205	14	.	275	.	17			
1030 CLASS 2	11039	1	9263	1000	.	.	722	.	.	.	1030 CLASSE 2	3002	.	2277	453	.	.	255	.	.			
1031 ACP (60)	3800	.	3115	.	.	.	685	.	.	.	1031 ACP (60)	1108	.	869	.	.	.	239	.	.			
4801.89 STRAWPAPER AND STRAWBOARD											4801.89 STRAWPAPER AND STRAWBOARD												
PAPIER ET CARTON PAILLE											STROHPAPIER UND -PAPPE												
002 BELG.-LUXBG.	377	.	111	20	18	.	228	.	.	.	002 BELG.-LUXBG.	160	.	38	17	16	.	89	.	.			
700 INDONESIA	40	.	.	21	.	.	19	.	.	.	700 INDONESIA	133	.	.	129	.	.	4	.	.			
1000 WORLD	1021	3	256	202	130	20	388	22	22	1	1000 MONDE	670	1	135	280	72	11	170	1	1			
1010 INTRA-EC	891	2	250	164	115	20	318	22	22	1	1010 INTRA-CE	448	1	126	131	51	11	127	1	1			
1011 EXTRA-EC	130	1	6	38	15	70	60	.	70	1	1011 EXTRA-CE	222	9	149	21	9	43	34	.	34			
1030 CLASS 2	86	.	4	21	1	1030 CLASSE 2	168	.	5	129			
4801.90 WRAPPING AND PACKAGING PAPER MADE FROM WASTEPAPER											4801.90 WRAPPING AND PACKAGING PAPER MADE FROM WASTEPAPER												
PAPIER D'EMBALLAGE A BASE DE VIEUX PAPIERS											PACKPAPIER AUS ALTPAPIER												
001 FRANCE	84186	56886	.	622	537	21496	4645	.	.	.	001 FRANCE	22246	15038	.	292	127	5187	1602	.	.			
002 BELG.-LUXBG.	56287	16033	6391	3	33531	.	329	.	.	.	002 BELG.-LUXBG.	15678	3977	3693	9	7888	.	111	.	.			
003 NETHERLANDS	27044	24465	1004	.	.	.	1455	.	.	.	003 PAYS-BAS	8670	7561	640	.	.	358	111	.	.			
004 FR GERMANY	62621	.	30086	142	29693	2155	197	.	348	.	004 RF ALLEMAGNE	16181	.	8414	93	6902	501	153	.	118			
005 ITALY	26082	7869	17821	.	.	.	318	.	.	.	005 ITALIE	6906	2322	4458	.	.	72	54	.	.			
006 UTD. KINGDOM	14165	3390	3308	5	6893	489	74	.	.	.	006 ROYAUME-UNI	3986	1146	984	9	1706	101	1047	29	19			
007 IRELAND	1615	296	158	29	61	.	007 IRLANDE	1184	95	.	.	.	42	.	.	.			
008 DENMARK	6041	4871	.	.	1133	.	37	.	.	.	008 DANEMARK	1752	1468	.	.	.	239	.	.	45			
030 SWEDEN	1096	451	645	.	030 SUEDE	318	141	177			
036 SWITZERLAND	3136	2653	339	90	32	.	9	.	13	.	036 SUISSE	1457	1205	172	51	8	.	16	.	5			
038 AUSTRIA	2943	2752	10	93	63	.	224	.	3	.	038 AUTRICHE	1104	997	2	33	16	.	55	.	1			
064 HUNGARY	493	493	064 HONGRIE	334	334			
248 SENEGAL	385	.	385	248 SENEGAL	247	.	247			
288 NIGERIA	282	.	.	.	115	.	1	.	.	.	288 NIGERIA	158	.	.	1	39	.	2	.	.			
612 IRAQ	2743	2742	612 IRAQ	1038	1037	1			
616 IRAN	7678	7340	.	.	.	338	616 IRAN	2310	2218	.	.	.	92	.	.	.			
652 NORTH YEMEN	46	46	.	.	.	652 YEMEN DU NRD	177	177	.	.			
669 SRI LANKA	678	331	.	.	347	669 SRI LANKA	166	104	.	.	.	62	.	.	.			
701 MALAYSIA	469	5	.	.	455	.	9	.	.	.	701 MALAYSIA	110	4	.	.	.	88	.	.	18			

Januar - Dezember 1982

Export

Janvier - Décembre 1982

Bestimmung Destination	1000 kg										Bestimmung Destination	1000 ECU										Valeurs
	Mengen											Quantités	Nimex									
Nimex	EUR 10	Deutschland	France	Italia	Niederland	Belg.-Lux.	UK	Ireland	Danmark	Ελλάδα		EUR 10		Deutschland	France	Italia	Niederland	Belg.-Lux.	UK	Ireland	Danmark	Ελλάδα
4801.90											4801.90											
1000 WORLD	299991	131146	59759	1077	73579	26252	7053	29	1082	14	1000 MONDE	85261	37924	18875	649	17267	6314	3858	32	332	10	
1010 INTRA-EC	278103	113806	58610	785	71945	25914	6605	29	409	14	1010 INTRA-CE	76660	31611	18190	430	16905	6220	3137	29	138	10	
1011 EXTRA-EC	21891	17340	1149	292	1634	339	449	1	673	14	1011 EXTRA-CE	8601	6313	685	219	362	94	721	3	194	10	
1020 CLASS 1	7589	6012	417	215	128	1	143		673		1020 CLASSE 1	3258	2398	223	120	34	2	287		194		
1021 EFTA COUNTR.	7251	5911	349	183	97		41		670		1021 A E L E	2921	2362	175	84	25		84		191		
1030 CLASS 2	13746	10825	680	77	1506	338	305			14	1030 CLASSE 2	4927	3577	383	99	328	92	434	3	1	10	
1031 ACP (60)	963	178	416	35	294		39				1031 ACP (60)	552	124	266	16	93		50	3			
1040 CLASS 3	556	503	53								1040 CLASSE 3	418	339	79								
4801.92 PAPER AND PAPERBOARD OF TWO OR MORE LAYERS OF DIFFERENT COMPOSITION (DUPEX, TRIPLEX, MULTIPLEX ETC.)											4801.92 PAPER AND PAPERBOARD OF TWO OR MORE LAYERS OF DIFFERENT COMPOSITION (DUPEX, TRIPLEX, MULTIPLEX ETC.)											
PAPIERS ET CARTONS FORMES DE PLUSIEURS COUCHES DE QUALITES DIFFERENTES, TELS QUE DUPEX, TRIPLEX ET MULTIPLEX											SOGEN. DUPEX-, TRIPLEX- UND MULTIPLEXPAPIER UND -PAPPE AUS MIND.2 VERSCHIEDENARTIGEN LAGEN PAPIER ODER PAPPE GEGAUTSCHT											
001 FRANCE	92060	74397		2052	822	296	14493				001 FRANCE	31373	24610		929	358	280	5196				
002 BELG.-LUXBG.	37054	32195	556	49	3296		867		91		002 BELG.-LUXBG.	13160	11348	411	19	1071		289		22		
003 NETHERLANDS	39998	38774	159	315	528		528				003 PAYS-BAS	16597	15681	114	106			528				
004 FR GERMANY	41541		3498	8463	28654	355	475		96		004 RF ALLEMAGNE	15615		2462	2972	9369	158	489		29		
005 ITALY	2232		114		200		200				005 ITALIE	876	584	162				130				
006 UTD. KINGDOM	12821	10560	1340	26	692				202		006 ROYAUME-UNI	5973	4790	857	10	241			1	74		
007 IRELAND	5978	270		21			5687				007 IRLANDE	3963	171		16			3776				
008 DENMARK	8992	4636	255	76	3988		37				008 DANEMARK	3339	1922	202	23	1156		36				
009 GREECE	397	3		46			348				009 GRECE	119	2		10			107				
028 NORWAY	1190	112			3		87				028 NORVEGE	455	61			3		32		359		
030 SWEDEN	6501	5020		12	217	15	79		1158		030 SUEDE	2313	1835		10	102	8	46		312		
036 SWITZERLAND	1575	1470	25	1	30		49				036 SUISSE	656	548	31	1	30		46				
038 AUSTRIA	7100	6728		359	1		12				038 AUTRICHE	2855	2713		120	1		20				
040 PORTUGAL	206		205								040 PORTUGAL	323	2	321								
042 SPAIN	2840	2743	97								042 ESPAGNE	1196	1080	116								
060 POLAND	222	222									060 POLOGNE	102	102									
062 CZECHOSLOVAK	241	241									062 TCHECOSLOVAQ	128	128									
064 HUNGARY	2011			2011							064 HONGRIE	851	1		850							
208 ALGERIA	1129		10	1119							208 ALGERIE	371		30	341							
244 CHAD	359		207	152							244 TCHAD	181		110	71							
248 SENEGAL	1123		1117		6						248 SENEGAL	667		664		3						
272 IVORY COAST	265		265								272 COTE D'IVOIRE	163		163								
288 NIGERIA	888	465					423				288 NIGERIA	793	242					551				
302 CAMEROON	2080		1188	884			8				302 CAMEROUN	1079		692	378			9				
314 GABON	428		279	149							314 GABON	218		154	64							
322 ZAIRE	383		321	50			12				322 ZAIRE	189		165	15			9				
400 USA	99			2			89				400 ETATS-UNIS	250	1			11		237				
472 TRINIDAD,TOB	125						125				472 TRINIDAD,TOB	127						127				
600 CYPRUS	159	10	35				114				600 CHYPRE	170	3	8				159				
616 IRAN	206	180	18				8				616 IRAN	149	122	16				11				
662 PAKISTAN	534	497			10		27				662 PAKISTAN	180	148			2		30				
664 INDIA	99						99				664 INDE	157						157				
700 INDONESIA	400	200					200				700 INDONESIA	308	212					96				
800 AUSTRALIA	234	200					34				800 AUSTRALIE	164	130					34				
1000 WORLD	273161	181818	9873	15845	37765	900	24423	1	2536	1	1000 MONDE	106284	66867	6912	5962	12353	756	12836	1	797		
1010 INTRA-EC	241074	162753	5922	11049	37452	873	22636	1	388	1	1010 INTRA-CE	91001	59107	4208	4083	12195	732	10550	1	125		
1011 EXTRA-EC	32087	19065	3951	4796	513	27	1788		2147		1011 EXTRA-CE	15286	7761	2705	1879	158	24	2086		673		
1020 CLASS 1	19944	16341	372	393	25		2147				1020 CLASSE 1	8483	6400	529	144			138				
1021 EFTA COUNTR.	16638	13333	256	372	253	15	262		2147		1021 A E L E	6644	5160	371	131	138	8	164			672	
1030 CLASS 2	9508	2190	3539	2392	60	2	1325				1030 CLASSE 2	5615	1096	2105	885	20	2	1506			1	
1031 ACP (60)	5906	512	3436	1234	7		717				1031 ACP (60)	3661	272	1980	527	4		878				
1040 CLASS 3	2586	534	41	2011							1040 CLASSE 3	1187	264	71	850			2				
4801.94 WRAPPING AND PACKAGING PAPERBOARD MADE FROM WASTEPAPER											4801.94 WRAPPING AND PACKAGING PAPERBOARD MADE FROM WASTEPAPER											
CARTON D'EMBALLAGE A BASE DE VIEUX PAPIERS											PACKPAPPE AUS ALTPAPIER											
001 FRANCE	43622	32850		207	7405	2229	931				001 FRANCE	16088	12530		137	2602	560	259				
002 BELG.-LUXBG.	26306	14985	1888	78	9299		56				002 BELG.-LUXBG.	8050	4410	812	64	2719		45				
003 NETHERLANDS	14152	12329	13				203				003 PAYS-BAS	4311	3786	11				384		130		
004 FR GERMANY	19485		2916	53	14442	1789	285				004 RF ALLEMAGNE	5791		930	42	4270	424	125				
005 ITALY	271	127			143	1					005 ITALIE	107	56			51						
006 UTD. KINGDOM	14037	5552	570	119	7523	256			17		006 ROYAUME-UNI	5330	1976	172	206	2880	83			13		
007 IRELAND	3383	106			1696		1591				007 IRLANDE	1509	37			633		839				
008 DENMARK	2758	1648		3	663		444				008 DANEMARK	908	543		10	237		118				
009 GREECE	928	927		1							009 GRECE	314	304		10							
028 NORWAY	1345	27			23		1287		8		028 NORVEGE	384	11			9		362		2		

Bestimmung Destination	1000 kg										Quantités Ελληνικά	Bestimmung Destination	1000 ECU										Valeurs Ελληνικά
	Nimexe	EUR 10	Deutschland	France	Italia	Nederland	Belg.-Lux.	UK	Ireland	Danmark			Nimexe	EUR 10	Deutschland	France	Italia	Nederland	Belg.-Lux.	UK	Ireland	Danmark	
4801.96 PAPER NOT WITHIN 4801.01-92												4801.96 PAPER NOT WITHIN 4801.01-92											
PAPIERS, NON REPR. SOUS 4801.01 A 92												PAPIERE, NICHT IN 4801.01 BIS 92 ENTHALTEN											
001 FRANCE	10329	1861			3383	863	2308	1906		8		001 FRANCE	12122	2346		3130	672	2278	3663	33			
002 BELG.-LUXBG.	18105	9090	4300		628	3065		998		2	21	002 BELG.-LUXBG.	21377	11769	3407	524	2601		3065	4	7		
003 NETHERLANDS	1873	2188			1776			905			626	003 PAYS-BAS	12210	724		1817			1203				
004 FR GERMANY	61906			9553	7285	37548	1103	2152			4264	004 FR ALLEMAGNE	38593	8994	8994	6872	12122	1015	8374		1216		
005 ITALY	9256	8228	404		251	307		66				005 ITALIE	11606	10423	425	251	321		186				
006 UTD. KINGDOM	10445	4603	960	1259	767	320		320		229	2307	006 ROYAUME-UNI	10510	6317	1114	1310	503	298		202	766		
007 IRELAND	2094	127	26			174		1167			600	007 IRLANDE	1987	132	29		181		1448		197		
008 DENMARK	1237	61	54		972	6		144				008 DANEMARK	1181	95	51		764	7	264				
009 GRECE	439	38	74	298	3	4		22				009 GRECE	658	56	150	404	6	5	37				
028 NORWAY	194	42			22			66				028 NORVEGE	265	68			36		132				
030 SWEDEN	2911	625	18	13	23	13		748	1471		675	030 SUEDE	3042	950	42	18	73	9	1570		380		
032 FINLAND	1373	203			2			492				032 FINLANDE	2971	295	3		2		2498				
036 SWITZERLAND	2674	1491	409	475	11	58		57			173	036 SUISSE	2865	1827	451	336	8	63	128		52		
038 AUSTRIA	3441	2713	13	336	40	194	145					038 AUTRICHE	4771	3955	46	206	36	187	341				
040 PORTUGAL	264	211	10	4		24	15					040 PORTUGAL	467	331	32		33	61					
042 SPAIN	1965	1720	106	54	7	30	48					042 ESPAGNE	2831	2308	237	73	9	38	166				
046 MALTA	956	20		21	5	1	19					046 MALTE	2544	27		14	5	2	114		2382		
048 YUGOSLAVIA	1533	700	11	809	13						890	048 YOUGOSLAVIE	1966	938	41	969	18						
052 TURKEY	385	53	10	55				107	160			052 TURQUIE	532	64	33	101		107	227				
056 SOVIET UNION	11621	7793	8					3820				056 U.R.S.S.	11051	7742	33			3276					
060 POLAND	226	73			29				124			060 POLOGNE	373	126			81		166				
062 CZECHOSLOVAK	205	161						44				062 TCHECOSLOVAQ	483	324				159					
064 HUNGARY	118	43	4	61	1			9				064 HONGRIE	173	53	14	55	3		48				
068 BULGARIA	593	361		79			30					068 BULGARIE	731	435		117		35			144		
208 ALGERIA	1874		1873							1		208 ALGERIE	1307		1304	3							
212 TUNISIA	338	5	294		11					28		212 TUNISIE	222	6	174	16					26		
216 LIBYA	164				163			1				216 LIBYE	443			439			4				
220 EGYPT	1428	23			643			10				220 EGYPT	1727	62	138	780			57		690		
248 SENEGAL	415				383					682		248 SENEGAL	407		333	74							
272 IVORY COAST	525				478			32				272 COTE D'IVOIRE	577		501	43		33					
288 NIGERIA	2465	63		35	42	41	13	2251		20		288 NIGERIA	2328	56	57	68	32	14	2095		6		
302 CAMEROON	364			338	16	10						302 CAMEROUN	453		404	42	7						
314 GABON	84			83	1							314 GABON	192		191	1							
318 CONGO	198			195			3					318 CONGO	280		276			4					
370 MADAGASCAR	35			35								370 MADAGASCAR	122		122								
390 SOUTH AFRICA	2969	1469	33	214	449	48	756					390 AFR. DU SUD	4251	1750	96	283	541	68	1513				
400 USA	3838	599	85	5	3108	2		39				400 ETATS-UNIS	5582	1384	294	16	3668	4	216				
404 CANADA	201	94	23	20				63				404 CANADA	463		150	86		3	157				
412 MEXICO	140	135		5								412 MEXIQUE	282		21								
428 EL SALVADOR	129		2	69				58				428 EL SALVADOR	191		6	74			111				
458 GUADELOUPE	70		70									458 GUADELOUPE	137		137								
462 MARTINIQUE	98		98									462 MARTINIQUE	159		159								
480 COLOMBIA	205	1	6	196			2					480 COLOMBIE	283	1	19	252			11				
484 VENEZUELA	945	559	1	248								484 VENEZUELA	1159	664	3	341							
500 ECUADOR	270		30	101			139					500 EQUATEUR	363		109	113		141					
504 PERU	89		18	20			24	25				504 PEROU	141		64	24		27	25				
508 BRAZIL	65	7	21	26				11				508 BRESIL	155	32	47	28			48				
512 CHILE	58	52		5								512 CHILI	105	88		12			5				
528 ARGENTINA	140	8	27	68			34	3				528 ARGENTINE	228	17	41	131		32	7				
600 CYPRUS	1691	17	2	1	3	16				18	1634	600 CHYPRE	1727		52	7	2	3	30	5	1628		
604 LEBANON	1058	2	43	108			29					604 LIBAN	1155	5	149	124			39		838		
608 SYRIA	6165		40	46							6079	608 SYRIE	4075		58	63					3954		
612 IRAQ	1659		6	40			174				1402	612 IRAK	1809	1	21	34					1485		
616 IRAN	328			25			158				144	616 IRAN	403	2	30			196		96	175		
624 ISRAEL	778	268	3	465			14					624 ISRAEL	1031	428	15	516		43					
628 JORDAN	2283	34	1	64			1				2183	628 JORDANIE	2313	39	3	83			4		2184		
632 SAUDI ARABIA	396	2	168	94	19		29				84	632 ARABIE SAOUD	610	6	302	151	21		43		87		
636 KUWAIT	123	75	12	36								636 KOWEIT	150	61	48	41							
644 QATAR	105	84	18				3					644 QATAR	152	99	46				7				
647 U.A.EMIRATES	66		48				9					647 EMIRATS ARAB	115		53	33			29				
662 PAKISTAN	245	65		19	8	142	11					662 PAKISTAN	348			35	8	152	27				
664 INDIA	187	126		12			49					664 INDE	559	233		37			289				
680 THAILAND	864		107				749					680 THAILANDE	970	26	146			796					
700 INDONESIA	78	48		1	8	5		17				700 INDONESIE	178		76	20	7		73				
701 MALAYSIA	106		14				69	23				701 MALAYSIA	136		24			74	36				
706 SINGAPORE	181	68	35	22			42	14				706 SINGAPOUR	273	97	70	27		47	32				
732 JAPAN	196	155	43	18								732 JAPON	412	204	179	29							
800 AUSTRALIA	905	598	13	111	1	53	129					800 AUSTRALIE	1596	1061	42	204	2	62	225				
804 NEW ZEALAND	114	10					94					804 NOUV.ZELANDE	250	31	46				173				
822 FR.POLYNESIA	88		80	3		5						822 POLYNESIE FR	124		117	3	4						
1000 WORLD	190254	47110																					

Bestimmung Destination	1000 kg										Quantités	Bestimmung Destination	1000 ECU										Valeurs
	Nimexe	EUR 10	Deutschland	France	Italia	Niederland	Belg.-Lux.	UK	Ireland	Danmark			Ελλάδα	Nimexe	EUR 10	Deutschland	France	Italia	Niederland	Belg.-Lux.	UK	Ireland	
4801.99												4801.99											
662 PAKISTAN	107	107	662 PAKISTAN	160	.	.	3	.	.	157
664 INDIA	457	.	.	343	.	.	114	664 INDE	404	.	.	174	.	.	230
706 SINGAPORE	97	1	.	.	61	.	35	706 SINGAPOUR	140	.	.	.	72	.	68
800 AUSTRALIA	902	411	.	63	18	.	410	800 AUSTRALIE	904	344	.	40	22	.	498
804 NEW ZEALAND	135	.	.	21	22	.	92	804 NOUV.ZELANDE	197	.	.	31	27	.	139
1000 W O R L D	68977	4849	2287	10656	28881	1182	9386	304	11351			81 1000 M O N D E	42878	3024	2088	10041	11911	577	11612	239	3352	34	
1010 INTRA-EC	49548	3837	1204	6238	27280	1095	4607	304	4983			1010 INTRA-CE	27137	2195	1128	5636	10675	452	5481	239	1331		
1011 EXTRA-EC	19429	1012	1083	4418	1602	87	4779		6367			1011 EXTRA-CE	15740	829	960	4405	1236	124	6131		2021	34	
1020 CLASS 1	10964	725	403	1525	218	1	1805		6287			1020 CLASSE 1	7132	621	296	1414	201	3	2662		1935		
1021 EFTA COUNTR.	8067	276	305	798	135	1	278		6274			1021 A E L E	3464	231	218	586	105	3	409		1912		
1030 CLASS 2	7332	266	676	1893	1384	71	2962		80			1030 CLASSE 2	8005	198	661	2456	1035	113	3456		86		
1031 ACP (60)	2572	5	240	34	1267	28	965		33			1031 ACP (60)	2148	4	266	49	907	27	863		32		
1040 CLASS 3	1134	21	5	1000		15	12					1040 CLASSE 3	604	10	3	536		8	13			34	
4803 PARCHEMENT OR GREASEPROOF PAPER AND PAPERBOARD, AND IMITATIONS THEREOF, AND GLAZED TRANSPARENT PAPER, IN ROLLS OR SHEETS												4803 PERGAMENTPAPIER UND -PAPPE, NACHAHMUNGEN DAVON, AUCH SOGEN. PERGAMINPAPIER, IN ROLLEN ODER BOGEN											
PAPIERS ET CARTONS PARCHMINES ET LEURS IMITATIONS, YC PAPIER DIT CRISTAL, EN ROULEAUX OU EN FEUILLES												PERGAMINPAPIER UND-PAPPE											
4803.10 VEGETABLE PARCHMENT												4803.10 VEGETABLE PARCHMENT											
PAPIERS ET CARTONS SULFURISES												PERGAMINPAPIER UND-PAPPE											
001 FRANCE	1080	46		35	16	3	980					001 FRANCE	1396	88		47	21	5	1235				
002 BELG.-LUXBG.	1157	127	1030									002 BELG.-LUXBG.	1537	159	1378								
003 NETHERLANDS	1350	594	684	44		9	19					003 PAYS-BAS	1959	939	937	49		5	29				
004 FR GERMANY	488		472			5	8					004 RF ALLEMAGNE	610		583	1	7	3	16				
005 ITALY	565	220	336				7	2				005 ITALIE	867	413	437			12	5				
006 UTD. KINGDOM	905	139	737						29			006 ROYAUME-UNI	1545	301	1208						36		
007 IRELAND	246	2	8					236				007 IRLANDE	425	6	14					405			
008 DENMARK	547	521	26									008 DANEMARK	821	781	40								
009 GREECE	177	30	141	6								009 GRECE	257	51	193	13							
028 NORWAY	184											028 NORVEGE	327	327									
030 SWEDEN	126	118					8					030 SUEDE	256	226							30		
036 SWITZERLAND	132	16	34	63			19					036 SUISSE	238	40	51	83				64			
038 AUSTRIA	496	118	302	69	6		1					038 AUTRICHE	739	210	408	111	8		2				
042 SPAIN	252	128	76	36			12					042 ESPAGNE	475	261	98	93			23				
056 SOVIET UNION	10759	8011	2469	224			55					056 U.R.S.S.	15891	12110	3345	377			59				
064 HUNGARY	394	135	106				153					064 HONGRIE	614	197	146				271				
068 BULGARIA	259	155		104								068 BULGARIE	437	290		147							
302 CAMEROON	83		63									302 CAMEROUN	104		104								
390 SOUTH AFRICA	97	25	9	55			8					390 AFR. DU SUD	184	56	12	69			27				
400 USA	136	1	119				16					400 ETATS-UNIS	208	2	183				23				
472 TRINIDAD, TOB	33	33										472 TRINIDAD, TOB	115	115									
664 INDIA	99		99									664 INDE	125		125								
1000 W O R L D	20234	10796	6965	803	27	22	1589	29	3			1000 M O N D E	30302	16927	9655	1271	37	24	2341	36	11		
1010 INTRA-EC	6516	1680	3433	86	21	22	1245	29	3			1010 INTRA-CE	9416	2736	4791	110	29	24	1690	36			
1011 EXTRA-EC	13718	9116	3532	717	6		344					1011 EXTRA-CE	20884	14190	4884	1160	9		651		10		
1020 CLASS 1	1673	724	626	249	6		66		2			1020 CLASSE 1	2817	1352	871	397	8		180		9		
1021 EFTA COUNTR.	1103	550	388	132	6		27					1021 A E L E	1820	997	523	195	8		96		1		
1030 CLASS 2	582	82	327	103			70					1030 CLASSE 2	1018	221	468	186	1		141		1		
1031 ACP (60)	127	33	94									1031 ACP (60)	265	115	150								
1040 CLASS 3	11463	8311	2578	366			208					1040 CLASSE 3	17049	12617	3525	577			330				
4803.30 GLAZED TRANSPARENT PAPER (GLASSINE)												4803.30 GLAZED TRANSPARENT PAPER (GLASSINE)											
PAPIER CRISTAL												PERGAMINPAPIER											
001 FRANCE	408	157		107	22	92	30					001 FRANCE	586	218		163	27	117	61				
002 BELG.-LUXBG.	870	628	99		128		15					002 BELG.-LUXBG.	1371	952	208		190		221				
003 NETHERLANDS	1438	867	170	98		302	11					003 PAYS-BAS	2276	1405	205	111		553	2				
004 FR GERMANY	773		186	292	17	267	11					004 RF ALLEMAGNE	1137		299	339	30	437	32				
005 ITALY	199	187				4	8					005 ITALIE	291	291					5				
006 UTD. KINGDOM	1515	1362	110			42	1					006 ROYAUME-UNI	2369	2144	167		52	5	102	1			
007 IRELAND	74	8	16			1	48					007 IRLANDE	150	13	24		8	3					
009 GREECE	96	3	17	76								009 GRECE	112	3	23	86							
030 SWEDEN	179	147	26				6					030 SUEDE	257	210	28			1	18				
036 SWITZERLAND	575	361	58	130		26	81					036 SUISSE	912	596	98	180		38					
038 AUSTRIA	433	283		63		6	71					038 AUTRICHE	717	490		80		8	139				
064 HUNGARY	76	5					71					064 HONGRIE	107	7					100				
204 MOROCCO	109	5	59	45								204 MAROC	126	6	67	51			2				
208 ALGERIA	449		27	422								208 ALGERIE	459		39	420							
220 EGYPT	161	1		144	14		2					220 EGYPT	209			166							
390 SOUTH AFRICA	609	276	3	330								390 AFR. DU SUD	805	356	4	445			5				
404 CANADA	32																						

Januar - Dezember 1982

Export

Janvier - Décembre 1982

Bestimmung Destination	1000 kg									Quantités	Bestimmung Destination	1000 ECU									Valeurs	
	Nimexe	EUR 10	Deutschland	France	Italia	Nederland	Belg.-Lux.	UK	Ireland			Danmark	Ελλάδα	Nimexe	EUR 10	Deutschland	France	Italia	Nederland	Belg.-Lux.		UK
4803.30											4803.30											
1010 INTRA-EC	5377	3213	600	574	210	666	114				1010 INTRA-CE	8337	5030	930	699	309	1116	252		1		
1011 EXTRA-EC	5355	1337	429	2193	23	569	800		4		1011 EXTRA-CE	7462	2181	736	2433	51	636	1408				17
1020 CLASS 1	2938	1198	169	553		559	459				1020 CLASSE 1	4445	1912	265	742		618	906				2
1021 EFTA COUNTR.	1241	802	127	192		32	88				1021 A E L E	1974	1316	192	260		47	159				
1030 CLASS 2	2321	123	260	1641	23	10	260		4		1030 CLASSE 2	2876	247	471	1691	50	17	384				16
1031 ACP (60)	78	13	16	35	1	4	9				1031 ACP (60)	168	27	50	47	2	6	36				
1040 CLASS 3	96	15					81				1040 CLASSE 3	140	22					118				
4803.50 GREASEPROOF PAPER											4803.50 GREASEPROOF PAPER											
NL: NO BREAKDOWN BY COUNTRIES FOR COUNTRIES 056, 212, 352 AND 390 UNTIL 30/11/82											NL: NO BREAKDOWN BY COUNTRIES FOR COUNTRIES 056, 212, 352 AND 390 UNTIL 30/11/82											
PAPIER SIMILI-SULFURISE											PERGAMENTERSATZPAPIER											
NL: PAS DE VENTILATION PAR PAYS POUR LES PAYS 056, 212, 352 ET 390 JUSQU'AU 30/11/82											NL: OHNE AUFTHEILUNG NACH LAENDERN FUER DIE LAENDERN 056, 212, 352 UND 390 BIS 30/11/82											
001 FRANCE	1919	1576		271		72					001 FRANCE	1866	1409		247		210					
002 BELG.-LUXBG.	266	98	160		4		4				002 BELG.-LUXBG.	234	77	142		6	9					
003 NETHERLANDS	6447	5369	609	227		16	225		1		003 PAYS-BAS	6004	4887	545	213		9	348				2
004 FR GERMANY	2593		2069	480	4		39				004 RF ALLEMAGNE	2354		1859	440	8		43				4
005 ITALY	2940	277	2660				3				005 ITALIE	2465	220	2233				12				
006 UTD. KINGDOM	376	284	51								006 ROYAUME-UNI	431	306	54					28			43
007 IRELAND	173							173			007 IRLANDE	362							362			
008 DENMARK	381	335	46								008 DANEMARK	359	314	45								
009 GREECE	206		190								009 GRECE	238		16	222							
038 AUSTRIA	1230	531	20	679							038 AUTRICHE	1139	549	18	572							
048 YUGOSLAVIA	118			11							048 YOUGOSLAVIE	182			14							148
056 SOVIET UNION	943	769		174							056 U.R.S.S.	930	727		203							
060 POLAND	2790		2790								060 POLOGNE	3822			3822							
064 HUNGARY	2284		2284								064 HONGRIE	1872			1872							
208 ALGERIA	229		229								208 ALGERIE	116			115							1
212 TUNISIA	172		98	74							212 TUNISIE	152		94	58							
400 USA	538						538				400 ETATS-UNIS	1377							1377			
700 INDONESIA	236	231					5				700 INDONESIE	237	219						18			
1000 WORLD	24551	9745	5870	7580	25	88	1086	15	141	1	1000 MONDE	25000	8986	5150	7968	41	219	2394	28	211	3	
1010 INTRA-EC	15301	7939	5610	1167	9	88	445	15	28	1	1010 INTRA-CE	14313	7214	4894	1122	14	219	774	28	48		
1011 EXTRA-EC	9249	1806	259	6413	16		641		113	1	1011 EXTRA-CE	10684	1771	255	6846	26		1620		163	3	
1020 CLASS 1	2145	647	55	724	7		604		108		1020 CLASSE 1	2954	663	28	624	9		1479		151		
1021 EFTA COUNTR.	1404	601	55	688	7		53				1021 A E L E	1309	617	28	585	9		70				
1030 CLASS 2	1068	390	205	421	9		37		5		1030 CLASSE 2	1087	382	227	305	17		141				
1031 ACP (60)	123	42	52	16	5		8				1031 ACP (60)	157	40	57	19	7		34				
1040 CLASS 3	6037	769		5268							1040 CLASSE 3	6643	727		5916							
4803.60 NATURAL TRACING PAPER											4803.60 NATURAL TRACING PAPER											
PAPIER-CALQUE NATUREL											NATURPAUSPAPIER											
001 FRANCE	658	222					436				001 FRANCE	1423	482				1	940				
002 BELG.-LUXBG.	162	80		6			376				002 BELG.-LUXBG.	472	254	148	3	1	60	839				
003 NETHERLANDS	1014	607	61			20	70				003 PAYS-BAS	2364	1439	26				86				
004 FR GERMANY	44		18				26				004 RF ALLEMAGNE	155		1				219				
005 ITALY	827	681	76								005 ITALIE	2066	1682	165								
006 UTD. KINGDOM	154	54	96			1					006 ROYAUME-UNI	444	138	270		1			35			
007 IRELAND	38	3					35				007 IRLANDE	108	11					97				
008 DENMARK	57	44		5			8				008 DANEMARK	173	149		3			21				
009 GREECE	255	73	41	84			57				009 GRECE	457	109	115	46			187				
028 NORWAY	36	10	1				25				028 NORVEGE	130	31	3				96				
030 SWEDEN	70	63					27				030 SUEDE	173	145	1				27				
032 FINLAND	46	20	2				24				032 FINLANDE	153	68	8				77				
036 SWITZERLAND	487	189		3			295				036 SUISSE	1390	687	10	3			760				
038 AUSTRIA	148	116					32				038 AUTRICHE	554	413					141				
040 PORTUGAL	43	10	18	1			14				040 PORTUGAL	151	25	87				39				
042 SPAIN	224	156	15				53				042 ESPAGNE	618	434	54				130				
048 YUGOSLAVIA	108	55		28			25				048 YOUGOSLAVIE	398	113		140			145				
062 CZECHOSLOVAK	153	137					16				062 TCHECOSLOVAQ	214	184					30				
064 HUNGARY	106						106				064 HONGRIE	284						284				
068 BULGARIA	92						92				068 BULGARIE	116						116				
204 MOROCCO	54		11	42			1				204 MAROC	172						2				
220 EGYPT	80		70				10				220 EGYPT	277	41	129				46				
288 NIGERIA	42	12					30				288 NIGERIA	168	46	4				118				
390 SOUTH AFRICA	96	31					65				390 AFR. DU SUD	304	99					205				
400 USA	102	85	17								400 ETATS-UNIS	316	250	66								
412 MEXICO	43	41					2				412 MEXIQUE	138	131					7				
480 COLOMBIA	102	93					9				480 COLOMBIE	342	312					30				
484 VENEZUELA	64	40					19				484 VENEZUELA	169	161	23				55				
504 PERU	44	4	29				11				504 PEROU	166	11	117	2			41				
508 BRAZIL	262	74	13				175				508 BRESIL	782	232	40				510				
528 ARGENTINA	52	20	19	4			9				528 ARGENTINE	161	54	70	10			27				
612 IRAQ	38		12	</																		

Januar - Dezember 1982

Export

Janvier - Décembre 1982

Bestimmung Destination	1000 kg									Quantités	Bestimmung Destination	1000 ECU									Valeurs		
	Nimexe	EUR 10	Deutschland	France	Italia	Nederland	Belg.-Lux.	UK	Ireland			Danmark	Ἑλλάδα	Nimexe	EUR 10	Deutschland	France	Italia	Nederland	Belg.-Lux.		UK	Ireland
4804.20												4804.20											
1020 CLASS 1		508	75	76	55	16	72	204		10		1020 CLASSE 1		567	65	107	34	26	124	191		20	
1021 EFTA COUNTR.		225	61	71	2	1	66	22		2		1021 A E L E		302	51	97	2	2	116	29		5	
1030 CLASS 2		7444	177	24	193	73	86	6443		448		1030 CLASS 2		7130	205	31	282	65	88	6058		401	
1031 ACP (60)		7011	160	2	2	14	9	6380		444		1031 ACP (60)		6557	149	3	6	12	8	5986		393	
4804.31 PAPERBOARD FROM WASTEPAPER, PAPER-COVERED OR NOT, OF TWO OR MORE LAYERS OF DIFFERENT COLOURS												4804.31 PAPERBOARD FROM WASTEPAPER, PAPER-COVERED OR NOT, OF TWO OR MORE LAYERS OF DIFFERENT COLOURS											
CARTON DE VIEUX PAPIERS, MEME REVETU DE PAPIER, COMPOSE DE DEUX OU PLUSIEURS COUCHES DE COULEURS DIFFERENTES											PAPPE AUS ALTPAPIER, AUCH BEKLEBT, AUS MEHREREN LAGEN VERSCHIEDENER FARBE												
001 FRANCE		3561	65			3492	4					001 FRANCE		1490	30			1459	1				
002 BELG.-LUXBG.		14960	2768	4		12188						002 BELG.-LUXBG.		5730	1042	2		4686					
003 NETHERLANDS		891	834					57				003 PAYS-BAS		353	326					27			
004 FR GERMANY		10491				10491						004 RF ALLEMAGNE		4177		1		4175					1
006 UTD. KINGDOM		5885	771			5214						006 ROYAUME-UNI		2713	355			2358					
007 IRELAND		941				922		19				007 IRLANDE		411			404			7			
008 DENMARK		1328	855			473						008 DANEMARK		495	303			192					
036 SWITZERLAND		267	44	2		221						036 SUISSE		116	20	3		93					
390 SOUTH AFRICA		255	211			44						390 AFR. DU SUD		127	106			21					
706 SINGAPORE		319				319						706 SINGAPOUR		145				145					
740 HONG KONG		338				338						740 HONG-KONG		131				131					
1000 WORLD		40409	5949	8		34352	4	93		3		1000 MONDE		16324	2306	8		13961	1	46		2	
1010 INTRA-EC		35262	5327	4		32852	4	75				1010 INTRA-CE		15413	2073	3		13301	1	34		1	
1011 EXTRA-EC		2145	622			1499		17		3		1011 EXTRA-CE		912	233	5		660		12		2	
1020 CLASS 1		1062	514	2		532		14				1020 CLASSE 1		440	188	3		244		5			
1021 EFTA COUNTR.		607	295	2		310						1021 A E L E		219	78	3		138					
1030 CLASS 2		1031	55	2		968		3		3		1030 CLASSE 2		454	29	1		416		7		1	
4804.39 PAPERBOARD FROM WASTEPAPER, PAPER-COVERED OR NOT, OTHER THAN THAT OF TWO OR MORE LAYERS DIFFERENTLY COLOURED												4804.39 PAPERBOARD FROM WASTEPAPER, PAPER-COVERED OR NOT, OTHER THAN THAT OF TWO OR MORE LAYERS DIFFERENTLY COLOURED											
CARTON DE VIEUX PAPIERS, MEME REVETU DE PAPIER, AUTRE QUE DE PLUSIEURS COUCHES DE COULEURS DIFFERENTES											PAPPE AUS ALTPAPIER, AUCH BEKLEBT, NICHT AUS MEHREREN LAGEN VERSCHIEDENER FARBE												
001 FRANCE		17194	1309		10	15834	7	34				001 FRANCE		6832	540		6	6252	2	32			
002 BELG.-LUXBG.		9708	211	53		9444						002 BELG.-LUXBG.		3746	94	29		3623					
003 NETHERLANDS		591	319	74				77	110			003 PAYS-BAS		238	107	50			27	50		4	
004 FR GERMANY		22380			27	22177			110		66	004 RF ALLEMAGNE		8832			20	8738		45		29	
005 ITALY		1032	7			1025						005 ITALIE		395	2			393					
006 UTD. KINGDOM		20952	8	13	1	20930						006 ROYAUME-UNI		9782	6	6	1	9769					
007 IRELAND		841				815		26				007 IRLANDE		405				364		41			
008 DENMARK		6920	82			6638						008 DANEMARK		2824	37			2787					
028 NORWAY		763				759						028 NORVEGE		343				332		11			
030 SWEDEN		1410	84			1279				47		030 SUEDE		585	34			529				22	
032 FINLAND		815				812		4				032 FINLANDE		356				352		4			
036 SWITZERLAND		1480	5			1475						036 SUISSE		645	3		1	641					
040 PORTUGAL		269				269						040 PORTUGAL		115				115					
042 SPAIN		4099				4099						042 ESPAGNE		1442				1440		2			
288 NIGERIA		202	15			187						288 NIGERIA		110	10			100					
706 SINGAPORE		1335				1335						706 SINGAPOUR		537				537					
740 HONG KONG		1422	30			1392						740 HONG-KONG		560	24			536					
1000 WORLD		93229	2127	286	52	90180	84	375		125		1000 MONDE		38638	887	196	48	37156	29	264		58	
1010 INTRA-EC		79642	1943	142	46	77068	84	281		78		1010 INTRA-CE		33063	790	86	28	31928	29	168		34	
1011 EXTRA-EC		13589	185	144	6	13112		94		48		1011 EXTRA-CE		5574	97	109	20	5228		96		23	
1020 CLASS 1		9338	91		2	9139		59		47		1020 CLASSE 1		3747	39		7	3612		66		24	
1021 EFTA COUNTR.		4905	91		2	4758		7		47		1021 A E L E		2125	39		7	2043		14		22	
1030 CLASS 2		4174	93	144	4	3926		6		1		1030 CLASSE 2		1794	58	109	13	1595		18		1	
1031 ACP (60)		397	15	81		301						1031 ACP (60)		248	10	68		166		4			
4804.90 COMPOSITE PAPER OR PAPERBOARD OTHER THAN LAMINATED OR FROM WASTEPAPER												4804.90 COMPOSITE PAPER OR PAPERBOARD OTHER THAN LAMINATED OR FROM WASTEPAPER											
PAPIERS ET CARTONS ASSEMBLES PAR COLLAGE, AUTRES QUE PAPIERS ET CARTONS 'ENTRE-DEUX' ET CARTON DE VIEUX PAPIERS											PAPIER UND PAPPE, ANDERE ALS MIT BITUMEN, PARAFFIN ODER WACHS ZUSAMMENGEKLEBTE UND KEINE PAPPE AUS ALTPAPIER												
001 FRANCE		3258	657		88	201	2261	51				001 FRANCE		3229	772		55	171	2124	107			
002 BELG.-LUXBG.		3887	2866		101	23		35				002 BELG.-LUXBG.		3653	2761	714	92	49		37			
003 NETHERLANDS		2659	1703			333		57				003 PAYS-BAS		2762	1965	276	1		433	84		3	
004 FR GERMANY		1111			60	136		87		24		004 RF ALLEMAGNE		1028		32	65	89	431	109		9	
005 ITALY		637	365			247		46				005 ITALIE		845	544			164		82			
006 UTD. KINGDOM		1949	1334	478	9	1	100			25	2	006 ROYAUME-UNI		2147	1603	359	23	2	129		29	2	
007 IRELAND		464	40					424				007 IRLANDE		497	60					437			
008 DENMARK		327	319			1		7				008 DANEMARK		538	523			1		14			
028 NORWAY		146	125			16		4		1		028 NORVEGE		369	322			36		9		2	
030 SWEDEN		191	181		1	1		8				030 SUEDE		353	337			2		12		2	
032 FINLAND		133	100			14		19				032 FINLANDE		349	293			16		39			
036 SWITZERLAND		1247				77		7				036 SUISSE		1831	1718	15	2		80	16			
038 AUSTRIA		1651	1560		6	18		61		1		038 AUTRICHE		1872	1773			17		70		2	
042 SPAIN		224	34	99		4		79				042 ESPAGNE		285	84	110		8	10	73			
048 YUGOSLAVIA		102	95		7							048 YOUOSLAVIE		192	176		16						
064 HUNGARY		84	77		2	5						064 HONGRIE		314	304			6	4				
208 ALGERIA		497		448	49							208 ALGERIE		451	3	431	17						
212 TUNISIA		340																					

Bestimmung Destination	1000 kg										Quantités	Bestimmung Destination	1000 ECU										Valeurs
	Nimexe	EUR 10	Deutschland	France	Italia	Niederland	Belg.-Lux.	UK	Ireland	Danmark			Ελλάδα	Nimexe	EUR 10	Deutschland	France	Italia	Niederland	Belg.-Lux.	UK	Ireland	
4804.90												4804.90											
740 HONG KONG		132	20		2			110				740 HONG-KONG		113	18		2			93			
800 AUSTRALIA		86	27	1		2		56				800 AUSTRALIE		171	77	2		5		87			
1000 WORLD	22830	11625	3679	919	446	4157	1948	25	31			1000 MONDE	26253	14902	3093	1034	440	4124	2707	29	24		
1010 INTRA-EC	14376	7306	2332	258	361	3358	709	25	27			1010 INTRA-CE	14751	8273	1838	238	313	3171	874	29	15		
1011 EXTRA-EC	8403	4319	1347	607	86	799	1240		5			1011 EXTRA-CE	11438	6529	1255	732	127	953	1832		10		
1020 CLASS 1	5123	3583	121	61	69	787	499		3			1020 CLASSE 1	7293	5276	141	60	106	926	776		8		
1021 EFTA COUNTR.	3402	3139	17	13	51	139	41		2			1021 A E L E	4878	4519	23	20	78	150	82		6		
1030 CLASS 2	3068	605	1193	503	12	12	741		2			1030 CLASSE 2	3586	842	1099	544	17	27	1055		2		
1031 ACP (60)	1049	116	465	20	6	3	439					1031 ACP (60)	1293	142	419	32	7	10	683				
1040 CLASS 3	213	131	34	43	5							1040 CLASSE 3	558	411	14	127	4		2				
4805	PAPER AND PAPERBOARD, CORRUGATED (WITH OR WITHOUT FLAT SURFACE SHEETS), CREPED, CRINKLED, EMBOSSED OR PERFORATED, IN ROLLS OR SHEETS											4805	PAPER AND PAPERBOARD, CORRUGATED (WITH OR WITHOUT FLAT SURFACE SHEETS), CREPED, CRINKLED, EMBOSSED OR PERFORATED, IN ROLLS OR SHEETS										
	PAPIERS ET CARTONS SIMPL. ONDULES, CREPES, PLISSES, GAUFRES, ESTAMPES OU PERFORES, EN ROULEAUX OU EN FEUILLES												PAPIER UND PAPPE, GEWELLT, GEKREPPT, GEFRAEGT, GEMUSTERT OD. PERFORIERT, IN ROLLEN ODER BOGEN										
4805.10	CORRUGATED PAPER AND PAPERBOARD											4805.10	CORRUGATED PAPER AND PAPERBOARD										
	PAPIERS ET CARTONS ONDULES												PAPIER UND PAPPE,GEWELLT										
001 FRANCE	12163	2195		77	3103	6633	127		28			001 FRANCE	7095	1415		46	2007	3483	120		24		
002 BELG.-LUXBG.	9443	606	2026	14	6737		60					002 BELG.-LUXBG.	5212	480	956	7	3698		71				
003 NETHERLANDS	5451	1113		113		3977	34		214			003 PAYS-BAS	3918	689	81			2942	41		165		
004 FR GERMANY	8733		163	49	4445	787	108		3180	1		004 RF ALLEMAGNE	5589	68		47	2789	557	134	1	1993		
005 ITALY	1996	263	901		629	1	173		29			005 ITALIE	1217	214	237		632	2	105		27		
006 UTD. KINGDOM	620	123			70	337			6	84		006 ROYAUME-UNI	535	194	1	3	88	188		57	4		
007 IRELAND	1906	24					1875					007 IRLANDE	1512	22									
008 DENMARK	1023	493			511	9	10					008 DANEMARK	769	276	6		467	4					
008 NORWAY	112	52					60					008 NORVEGE	107	56							51		
030 SWEDEN	1117	58		1	70	39	4		945			030 SUEDE	755	48		2	73	29	9		594		
036 SWITZERLAND	1143	667	133	123	125	44	5		46			036 SUISSE	902	555	72	60	143	31	9		32		
038 AUSTRIA	1886	1824			17				45			038 AUTRICHE	1134	1077			17				40		
608 SYRIA	178	178										608 SYRIE	231	231									
958 NOT DETERMIN	1184			1182		2						958 NON DETERMIN	321			320		1					
1000 WORLD	47832	7720	3460	1673	15795	11842	2566	85	4888			3 1000 MONDE	30262	5353	1522	769	10047	7242	2225	58	3045		
1010 INTRA-EC	41358	4816	3209	170	15501	11744	2397	85	3456			1010 INTRA-CE	25870	3289	1353	122	9687	7175	1972	58	2214		
1011 EXTRA-EC	5270	2904	252	310	294	97	179		1231			1011 EXTRA-CE	4066	2064	169	321	360	67			831		
1020 CLASS 1	4396	2671	149	137	216	84	34		1102			1020 CLASSE 1	3103	1782	78	128	243	61	87		723		
1021 EFTA COUNTR.	4302	2640	133	124	213	83	13		1096			1021 A E L E	2935	1764	72	62	234	60	27		716		
1030 CLASS 2	835	209	101	171	66	13	146		129			1030 CLASSE 2	930	260	90	193	107	6	166		108		
1031 ACP (60)	172		9	18	25		120					1031 ACP (60)	180	1	10	18	23						
4805.21	CREPED AND CRINKLED KRAFT PAPER FOR LARGE-CAPACITY SACKS											4805.21	CREPED AND CRINKLED KRAFT PAPER FOR LARGE-CAPACITY SACKS										
	PAPIER KRAFT CREPE OU PLISSE POUR GRANDS SACS												GEKREPPTES ODER GEFAELTETES KRAFTSACKPAPIER										
001 FRANCE	274	210					64					001 FRANCE	211	176				35					
002 BELG.-LUXBG.	229	199	30									002 BELG.-LUXBG.	183	167	16								
003 NETHERLANDS	234	234										003 PAYS-BAS	174	172		2							
007 IRELAND	302								302			007 IRLANDE	278						278				
1000 WORLD	1123	647	50	27	5	74	314					6 1000 MONDE	938	521	26	29	4	48	303		7		
1010 INTRA-EC	1098	642	49	26	5	74	302					1010 INTRA-CE	897	515	26	27	3	48	278				
1011 EXTRA-EC	24	5		1			12					1011 EXTRA-CE	41	6		2	1		25				
4805.29	CREPED AND CRINKLED KRAFT PAPER OTHER THAN FOR LARGE-CAPACITY SACKS											4805.29	CREPED AND CRINKLED KRAFT PAPER OTHER THAN FOR LARGE-CAPACITY SACKS										
	PAPIER KRAFT CREPE OU PLISSE, AUTRE QUE POUR GRANDS SACS												GEKREPPTES ODER GEFAELTETES KRAFTPAPIER,KEIN KRAFTSACKPAPIER										
001 FRANCE	285	30		57	36	128	34					001 FRANCE	413	59		91	39	106	118				
002 BELG.-LUXBG.	626	195	355		36		40					002 BELG.-LUXBG.	597	178	269		52		98				
003 NETHERLANDS	739	222	264			78	175					003 PAYS-BAS	745	250	204		48		243				
004 FR GERMANY	988		866	3	40	2	45		32			004 RF ALLEMAGNE	948	758	7	55	1	103			24		
005 ITALY	154	70	38		2	44						005 ITALIE	292	128	25	2	137						
006 UTD. KINGDOM	124	6	70	47		1						006 ROYAUME-UNI	102	8	65	29							
007 IRELAND	119	3					116					007 IRLANDE	129	4					125				
008 DENMARK	107	106					1					008 DANEMARK	164	159					5				
036 SWITZERLAND	201	47		151			2					036 SUISSE	195	48		139		1	7				
042 SPAIN	52	33					24					042 ESPAGNE	106	49					57				
412 MEXICO	35	2	9				106					412 MEXIQUE	106	4	43				59				
664 INDIA	48	9	1				133					664 INDE	133	12	3				118				
800 AUSTRALIA	52						52					800 AUSTRALIE	127						127				
1000 WORLD	4293	966	1673	395	120	212	884		43			1000 MONDE	5022	1264	1461	411	154	159	1535		38		
1010 INTRA-EC	3185	636	1593	145	113	211	455		32			1010 INTRA-CE	3433	795	1325	155	147	157	830		24		
1011 EXTRA-EC	1091	330	80	231	8	2	429		11			1011 EXTRA-CE	1573	469	136	240	7	2	705		14		
1020 CLASS 1	453	187	3	163		1	91		8			1020 CLASSE 1	663	266	3	145		1	238		10		
1021 EFTA COUNTR.	324	140	2	163		1	10		8			1021 A E L E	368	184	2	145		1	27		9		
1030 CLASS 2	611	116	77	68		1	338		3			1030 CLASSE 2	867	160	133	95	7	1	467		4		
4805.30	CREPED HOUSEHOLD AND TOILET PAPER											4805.30	CREPED HOUSEHOLD AND TOILET PAPER										

Bestimmung Destination	1000 kg										Bestimmung Destination	1000 ECU										
	Mengen											Werte										
Nimex	EUR 10	Deutschland	France	Italia	Niederland	Belg.-Lux.	UK	Ireland	Danmark	Ελλάδα	Nimex	EUR 10	Deutschland	France	Italia	Niederland	Belg.-Lux.	UK	Ireland	Danmark	Ελλάδα	
4805.80											4805.80											
484 VENEZUELA	123	19	.	7	32	.	65	.	.	.	484 VENEZUELA	305	29	.	32	37	.	207
508 BRAZIL	178	41	.	.	.	6	131	.	.	.	508 BRÉSIL	359	72	.	.	9	278
632 SAUDI ARABIA	501	334	.	12	29	125	1	.	.	.	632 ARABIE SAOUD	645	417	.	18	33	173	12
700 INDONESIA	561	4	.	2	149	15	5	.	.	.	700 INDONÉSIE	189	11	.	5	166	36	34
701 MALAYSIA	357	4	311	2	.	25	15	.	.	.	701 MALAYSIE	151	7	69	7	7	36	34
706 SINGAPORE	181	1	.	.	18	80	82	.	.	.	706 SINGAPOUR	231	3	.	1	21	97	109
740 HONG KONG	140	.	.	29	.	111	740 HONG-KONG	184	1	.	56	.	127
800 AUSTRALIA	826	26	.	41	370	45	344	.	.	.	800 AUSTRALIE	1340	50	.	88	479	57	666
804 NEW ZEALAND	80	.	.	.	22	28	30	.	.	.	804 NOUV.ZÉLANDE	120	.	.	.	29	36	55
1000 WORLD	18621	5279	494	816	7142	1460	3259	59	93	19	1000 MONDE	26637	8013	373	1172	8977	1875	5938	104	163	22	
1010 INTRA-EC	12220	3770	114	356	6097	824	964	57	36	19	1010 INTRA-CE	16640	5665	143	499	7634	1062	1492	104	41	22	
1011 EXTRA-EC	6399	1508	379	459	1045	636	2295	49	57	19	1011 EXTRA-CE	9995	2348	230	671	1344	813	4446	.	.	.	
1020 CLASS 1	3587	806	9	293	638	160	1632	.	.	.	1020 CLASSE 1	8032	1348	24	346	859	207	3149	.	.	.	
1021 A E L E	1758	754	2	187	154	45	584	.	.	.	1021 A E L E	2839	1261	10	176	242	61	1021	68	.	.	
1030 CLASS 2	2763	666	364	166	406	476	658	.	8	19	1030 CLASSE 2	3857	938	182	320	484	606	1283	22	22	.	
1031 ACP (60)	358	4	36	43	118	14	143	.	.	.	1031 ACP (60)	564	7	66	94	137	16	244	.	.	.	
1040 CLASS 3	51	37	7	1	1	1	5	.	.	.	1040 CLASSE 3	103	61	23	4	1	14	
4807 PAPER AND PAPERBOARD, IMPREGNATED, COATED, SURFACE-COLOURED, SURFACE-DECORATED OR PRINTED (NOT CONSTITUTING PRINTED MATTER WITHIN CHAPTER 49), IN ROLLS OR SHEETS											4807 PAPER AND PAPERBOARD, IMPREGNATED, COATED, SURFACE-COLOURED, SURFACE-DECORATED OR PRINTED (NOT CONSTITUTING PRINTED MATTER WITHIN CHAPTER 49), IN ROLLS OR SHEETS											
PAPIERS ET CARTONS COUCHES, ENDUITS, IMPREGNES OU COLORES EN SURFACE OU IMPRIMES, EN ROULEAUX OU EN FEUILLES											PAPIER UND PAPPE, GESTRICHEN, LINED OR SQUARED, GETRAENKT, OBERFLAECHEGFAERBT ODER -BEDRUCKT, IN ROLLEN ODER BOGEN											
4807.10 PAPER AND PAPERBOARD, RULED, LINED OR SQUARED BUT NOT OTHERWISE PRINTED											4807.10 PAPER AND PAPERBOARD, RULED, LINED OR SQUARED BUT NOT OTHERWISE PRINTED											
PAPIERS ET CARTONS, SIMPL. REGLES, LIGNES OU QUADRILLES											PAPIER UND PAPPE, LINIERT ODER KARIERT, NICHT WEITER BEDRUCKT											
001 FRANCE	596	121	.	234	.	134	107	.	.	.	001 FRANCE	828	130	.	240	.	224	234	.	.	.	
002 BELG.-LUXBG.	293	175	4	91	23	.	75	.	.	.	002 BELG.-LUXBG.	349	205	21	65	54	4	
003 NETHERLANDS	166	23	.	27	.	.	39	.	.	.	003 PAYS-BAS	531	37	6	80	.	128	300	.	.	.	
004 FR GERMANY	459	3	331	1	1	123	9	.	.	.	004 RF ALLEMAGNE	417	15	211	1	10	180	
005 ITALY	121	109	2	.	1	9	005 ITALIE	276	188	27	.	18	43	
006 UTD. KINGDOM	816	9	1	113	.	203	.	471	19	.	006 ROYAUME-UNI	1297	33	8	107	.	189	959	1	.	.	
007 IRELAND	277	277	.	.	007 IRLANDE	564	564	
009 GREECE	28	.	2	21	.	5	.	.	.	009 GRECE	107	3	6	68	.	30	
208 ALGERIA	40	.	40	208 ALGERIE	125	.	124	1	.	4	
220 EGYPT	102	.	.	102	2	220 EGYPT	163	.	.	158	.	52	
390 SOUTH AFRICA	23	4	.	4	.	.	13	.	.	390 AFR. DU SUD	104	13	2	20	16	1	52	
412 MEXICO	33	33	412 MEXIQUE	171	170	.	.	.	1	
612 IRAQ	301	293	8	612 IRAQ	383	348	33	.	.	2	
632 SAUDI ARABIA	109	96	10	.	.	.	3	.	.	632 ARABIE SAOUD	149	97	41	.	.	11	
800 AUSTRALIA	23	3	20	.	.	800 AUSTRALIE	107	12	1	.	.	5	89	
1000 WORLD	4144	1114	253	993	60	428	790	471	29	6	1000 MONDE	7375	1781	674	1086	140	636	2079	959	10	10	
1010 INTRA-EC	2784	454	17	817	24	415	566	471	20	20	1010 INTRA-CE	4415	616	87	752	56	569	1374	959	2	10	
1011 EXTRA-EC	1362	660	235	176	36	14	225	.	.	6	1011 EXTRA-CE	2958	1165	587	333	84	66	705	.	.	.	
1020 CLASS 1	230	65	14	84	3	.	73	.	.	6	1020 CLASSE 1	700	157	56	31	30	318	
1021 A E L E	110	47	6	18	.	1	30	.	9	6	1021 A E L E	298	100	36	23	17	116	
1030 CLASS 2	1109	574	221	111	33	13	151	.	.	6	1030 CLASSE 2	2118	939	524	172	53	37	382	1	10	.	
1031 ACP (60)	243	4	132	4	32	12	59	.	.	6	1031 ACP (60)	440	11	239	4	48	20	118	.	.	.	
4807.30 PAPER AND PAPERBOARD, COATED WITH MICA POWDER											4807.30 PAPER AND PAPERBOARD, COATED WITH MICA POWDER											
PAPIERS ET CARTONS RECOUVERTS DE POUVRE DE MICA											PAPIER UND PAPPE, MIT GLIMMERSTAUB UEBERZOGEN											
001 FRANCE	128	10	.	15	.	13	90	.	.	13	001 FRANCE	336	43	.	22	.	5	266	.	.	.	
003 NETHERLANDS	48	10	.	17	.	2	19	.	.	2	003 PAYS-BAS	108	32	.	27	.	1	48	.	.	.	
004 FR GERMANY	177	.	7	149	11	8	2	.	.	8	004 RF ALLEMAGNE	167	.	29	117	8	5	
005 ITALY	233	.	18	.	.	.	215	.	.	.	005 ITALIE	196	.	39	.	.	157	
006 UTD. KINGDOM	66	14	.	8	24	.	.	20	.	.	006 ROYAUME-UNI	154	42	.	19	76	.	17	.	.	.	
030 SWEDEN	63	1	60	.	2	.	030 SUEDE	283	3	.	.	.	278	.	2	.	.	
036 SWITZERLAND	246	11	3	5	173	.	54	.	.	.	036 SUISSE	220	32	15	4	108	.	61	.	.	.	
038 AUSTRIA	73	10	.	1	.	.	61	.	1	.	038 AUTRICHE	238	28	.	2	.	207	.	.	1	.	
1000 WORLD	1450	100	54	313	242	67	637	20	4	13	1000 MONDE	2570	317	121	382	226	25	1467	17	6	9	
1010 INTRA-EC	747	43	25	208	69	22	360	20	.	13	1010 INTRA-CE	1142	141	71	203	116	14	580	17	.	.	
1011 EXTRA-EC	704	58	29	105	173	45	277	.	4	13	1011 EXTRA-CE	1428	176	50	179	110	11	887	.	6	9	
1020 CLASS 1	526	24	28	25	173	45	227	.	4	13	1020 CLASSE 1	1014	74	40	68	108	11	708	.	5	.	
1021 A E L E	398	21	3	6	173	.	191	.	4	13	1021 A E L E	806	64	15	6	108	.	61	.	3	.	
1030 CLASS 2	154	33	1	56	.	.	51	.	.	13	1030 CLASSE 2	377	102	10	75	2	178	.	1	.	9	
1031 ACP (60)	43	.	.	10	.	.	33	.	.	.	1031 ACP (60)	135	.	3	.	7	2	123	.	.	.	
4807.41 BLEACHED PAPER AND PAPERBOARD, COATED WITH KAOLIN, WEIGHING MIN 160G/M2											4807.41 BLEACHED PAPER AND PAPERBOARD, COATED WITH KAOLIN, WEIGHING MIN 160G/M2											
PAPIERS ET CARTONS DE PATE BLANCHIE, COUCHES OU ENDUITS DE KAOLIN, PESANT MIN. 160 G/M2											PAPIER UND PAPPE, AUS GEBLEICHTEM HALBSTOFF, MIT KAOLIN GESTRICHEN ODER UEBERZOGEN, MIND. 160 G/M2											
001 FRANCE	2904	1575	.	1233	.	8	88	.	.	.	001 FRANCE	2126	1438	.	595	.	4	89	.	.	.	
002 BELG.-LUXBG.	4253	1028	3018	146	3	.	58	.	.	.	002 BELG.-LUXBG.	3929	938	2825	92	4	79	
003 NETHERLANDS	3024	1513	1400	467	6	63	48	.	.	.	003 PAYS-BAS	2578	1252	1219	.	24	79	
004 FR GERMANY	7698	.	7017	467	6	63	48	.	.	180	004 RF ALLEMAGNE	6293	.	5756	368	10	32	.	.	.	133	
005 ITALY	1878	1585	234	.	.	.	59	.	.	.	005 ITALIE	1831	1582	283	.	.	116	
006 UTD. KINGDOM	3977	600	3191	178	2	.	.	6	.	.	006 ROYAUME-UNI	3743	611	3024	93	2	.	3	10	.	.	

Bestimmung Destination	Mengen										Bestimmung Destination	Werte										
	1000 kg											1000 ECU										
Nimex	EUR 10	Deutschland	France	Italia	Niederland	Belg.-Lux.	UK	Ireland	Danmark	Ελλάδα	Nimex	EUR 10	Deutschland	France	Italia	Niederland	Belg.-Lux.	UK	Ireland	Danmark	Ελλάδα	
4807.55											4807.55											
1010 INTRA-EC	9796	4958	665	1447	571	796	818	.	.	541	1010 INTRA-CE	6592	3066	528	921	813	383	662	.	.	219	
1011 EXTRA-EC	11273	3224	2143	2062	64	51	1202	.	.	2527	1011 EXTRA-CE	7326	1739	1523	1454	134	29	1461	.	.	986	
1020 CLASS 1	6743	2456	142	971	44	44	889	.	.	2197	1020 CLASSE 1	3735	1086	138	700	108	13	887	.	.	803	
1021 EFTA COUNTR.	5110	2117	27	642	33	.	1927	.	.	1927	1021 A E L E	2329	885	30	458	79	.	223	.	.	654	
1030 CLASS 2	4466	721	2001	1076	20	.	313	.	.	328	1030 CLASSE 2	3469	565	1384	722	26	17	575	.	.	180	
1031 ACP (60)	928	276	535	27	.	3	67	.	.	20	1031 ACP (60)	591	207	270	17	.	4	75	.	.	18	
1040 CLASS 3	64	47	.	15	2	1040 CLASSE 3	122	88	.	31	3
4807.56 PAPERBOARD FOR PRINTING FLONGS											4807.56 PAPERBOARD FOR PRINTING FLONGS											
CARTONS COUCHES POUR FLANS DE CLICHERIES											GESTRICHENE PAPPE FUER DRUCKMATERN											
001 FRANCE	248	.	.	243	5	001 FRANCE	142	.	.	138	4	
004 FR GERMANY	110	.	12	45	49	1	3	.	.	.	004 RF ALLEMAGNE	139	.	13	31	86	5	4	.	.	.	
042 SPAIN	88	22	14	.	.	.	52	.	.	.	042 ESPAGNE	114	16	23	.	.	.	75	.	.	.	
664 INDIA	129	129	.	.	.	664 INDE	241	241	.	.	.	
1000 W O R L D	952	63	106	446	107	1	33				1000 M O N D E	1203	116	158	331	173	5	418			2	
1010 INTRA-EC	478	1	18	318	107	1	43	.	.	.	1010 INTRA-CE	454	5	21	191	170	5	62	.	.	2	
1011 EXTRA-EC	475	61	89	128	.	.	197	.	.	.	1011 EXTRA-CE	748	111	137	140	3	.	355	.	.	2	
1020 CLASS 1	189	59	17	50	.	.	63	.	.	.	1020 CLASSE 1	280	105	29	39	2	.	103	.	.	2	
1030 CLASS 2	287	2	72	79	.	.	134	.	.	.	1030 CLASSE 2	469	6	108	101	2	.	252	.	.	.	
4807.57 LWC PAPER											4807.57 LWC PAPER											
PAPIERS DITS 'L.W.C.'											SOG. LWC-PAPIER											
001 FRANCE	96056	72667	.	9079	8	14186	116	.	.	.	001 FRANCE	71680	54403	.	6708	10	10377	182	.	.	.	
002 BELG.-LUXBG.	24415	9201	9200	5978	20	.	16	.	.	.	002 BELG.-LUXBG.	16438	6525	5838	4041	20	.	14	.	.	.	
003 NETHERLANDS	48092	29014	687	3888	.	14424	79	.	.	.	003 PAYS-BAS	34118	21490	476	2922	.	9105	125	.	.	.	
004 FR GERMANY	91409	.	19270	44343	276	27397	123	.	.	.	004 RF ALLEMAGNE	66199	.	13471	32131	266	20183	148	.	.	.	
005 ITALY	44141	35414	7105	.	9	1562	51	.	.	.	005 ITALIE	30370	24359	4839	6	1077	89	
006 UTD. KINGDOM	49280	32995	7448	8504	39	283	.	7	4	.	006 ROYAUME-UNI	33518	22027	5063	6182	33	192	.	17	4	.	
007 IRELAND	634	389	6	.	.	.	239	.	.	.	007 IRLANDE	523	241	277	.	.	.	
008 DENMARK	609	579	12	17	.	.	2	.	.	.	008 DANEMARK	442	419	5	10	.	.	5	.	.	.	
009 GREECE	394	73	319	.	.	.	4	.	.	.	009 GRECE	291	60	226	.	.	.	16	.	.	.	
030 SWEDEN	860	856	4	.	.	.	030 SUEDE	554	538	50	.	.	.	
036 SWITZERLAND	12508	12413	34	37	.	.	24	.	.	.	036 SUISSE	9317	9195	31	41	.	.	32	.	.	.	
038 AUSTRIA	8607	7362	17	1200	14	.	14	.	.	.	038 AUTRICHE	6222	5315	18	846	11	.	2	.	.	.	
040 PORTUGAL	242	135	1	106	.	.	3	.	.	.	040 PORTUGAL	194	104	5	83	.	.	7	.	.	.	
042 SPAIN	34883	16763	12400	5717	.	.	5	.	.	.	042 ESPAGNE	23935	11317	8758	3853	.	.	7	.	.	.	
064 HUNGARY	631	626	3	.	.	.	064 HONGRIE	544	537	7	.	.	.	
204 MOROCCO	1498	.	1498	.	.	.	1	.	.	.	204 MAROC	1231	.	1231	.	.	.	86	.	.	.	
208 ALGERIA	90	66	24	.	.	.	5	.	.	.	208 ALGERIE	146	146	60	86	.	.	11	.	.	.	
220 EGYPT	480	473	2	.	.	.	87	.	.	.	220 EGYPTIE	186	170	5	.	.	.	62	.	.	.	
390 SOUTH AFRICA	5225	5138	46	.	.	.	390 AFR. DU SUD	3530	3407	2	.	.	.	
400 USA	2481	2322	106	7	.	.	14	.	.	.	400 ETATS-UNIS	1676	1517	88	9	.	.	18	.	.	.	
404 CANADA	1231	1231	14	.	.	.	404 CANADA	725	723	18	.	.	.	
647 U.A.EMIRATES	163	.	149	.	.	.	14	.	.	.	647 EMIRATS ARAB	137	.	119	.	.	.	2	.	.	.	
680 THAILAND	711	711	38	.	.	.	680 THAILANDE	270	270	52	.	.	.	
700 INDONESIA	632	594	8	.	.	.	700 INDONESIE	237	185	11	.	.	.	
740 HONG KONG	491	341	.	142	.	.	113	.	.	.	740 HONG-KONG	740	236	130	95	.	.	87	.	.	.	
800 AUSTRALIA	18636	8178	.	10345	.	.	4	.	.	.	800 AUSTRALIE	13400	5701	7612	102	.	4	
804 NEW ZEALAND	3152	3022	.	121	5	804 NOUV.ZELANDE	2180	2070	4	.	.	.	
1000 W O R L D	448649	241106	58099	90058	366	57857	1132	7	8	16	1000 M O N D E	319226	171042	40154	65133	347	40937	1581	17	6		
1010 INTRA-EC	355029	180331	43727	72128	353	57852	627	7	4	4	1010 INTRA-CE	253581	129524	29701	52221	335	40933	846	17	4		
1011 EXTRA-EC	93621	60775	14372	17930	14	5	506	3	3	3	1011 EXTRA-CE	65644	41517	10453	12913	11	4	735	.	.	9	
1020 CLASS 1	87950	57499	12557	17557	14	5	315	3	3	3	1020 CLASSE 1	61854	39952	8900	12562	11	4	423	.	.	2	
1021 EFTA COUNTR.	22247	20792	52	1343	14	.	43	3	3	3	1021 A E L E	16314	15174	54	970	11	.	103	.	.	2	
1030 CLASS 2	5001	2623	1802	374	.	.	186	6	6	6	1030 CLASSE 2	3213	1010	1538	351	.	.	305	.	.	9	
1031 ACP (60)	67	61	6	.	.	.	1031 ACP (60)	156	74	82	.	.	.	
1040 CLASS 3	670	653	12	.	.	.	5	.	.	.	1040 CLASSE 3	578	556	15	.	.	.	7	.	.	.	
4807.58 SELF COPY PAPER											4807.58 SELF COPY PAPER											
BL: CONFIDENTIAL											BL: CONFIDENTIAL											
PAPIERS DITS 'AUTOCOPIANTS'											PRAEPARIERTES DURCHSCHREIBEPAPIER											
BL: CONFIDENTIEL											BL: VERTRAULICH											
001 FRANCE	23106	22016	.	480	68	.	542	.	.	.	001 FRANCE	42572	40165	.	1413	89	.	903	.	.	2	
002 BELG.-LUXBG.	8531	3558	142	567	330	.	3934	.	.	.	002 BELG.-LUXBG.	13615	6215	231	1203	526	.	5440	.	.	.	
003 NETHERLANDS	5409	3680	1250	280	.	.	199	.	.	.	003 PAYS-BAS	9639	6854	1672	817	.	.	296	.	.	.	
004 FR GERMANY	4618	.	469	1118	131	.	2898	.	2	.	004 RF ALLEMAGNE	7487	.	679	2697	182	.	3924	.	.	5	
005 ITALY	17037	14347	1528	.	.	.	1162	.	.	.	005 ITALIE	31868	27524	2108	.	.	.	2236	.	.	.	
006 UTD. KINGDOM	10889	7394	3084	408	.	.	.	3	.	.	006 ROYAUME-UNI	19322	14482	3969	866	.	.	5	.	.	.	
007 IRELAND	2615	862	174	8	.	.	1571	.	.	.	007 IRLANDE	4478	1586	224	15	.	.	2653	.	.	.	
008 DENMARK	1630	612	.	10	.	.	1008	.	.	.	008 DANEMARK	3313	1184	.	44	1	.	2084	.	.	.	
009 GREECE	592	298	.	5	.	.	289	.	.	.	009 GRECE	1030	507	.	4	.	.	519	.	.	.	
024 ICELAND	588	588	.	.	.	024 ISLANDE	1187	1187	.	.	.	
028 NORWAY	1571	661	169	7	.	.	734	.	.	.	028 NORVEGE	3351	1237	283	27	.	.	1802	.	.	2	
030 SWEDEN	3034	2215	293	23	.	.	502	1	.	.	030 SUEDE	5278	3762	378	58	.	.	1078</				

Januar - Dezember 1982

Export

Janvier - Décembre 1982

Bestimmung Destination	1000 kg										Quantités	Bestimmung Destination	1000 ECU										Valeurs	
	Nimexe	EUR 10	Deutschland	France	Italia	Nederland	Belg.-Lux.	UK	Ireland	Danmark			Ελλάδα	Nimexe	EUR 10	Deutschland	France	Italia	Nederland	Belg.-Lux.	UK	Ireland		Danmark
4807.58												4807.58												
042 SPAIN	2945	426	.	273	.	.	2246	.	.	.		042 ESPAGNE	5089	691	4	629	.	.	3765	
048 YUGOSLAVIA	4503	3275	.	1174	.	.	54	.	.	.		048 YOUGOSLAVIE	11808	8177	.	3494	.	.	137	
062 CZECHOSLOVAK	65	.	.	.	1	.	64	.	.	.		062 TCHECOSLOVAQ	114	.	.	5	.	.	109	
064 HUNGARY	1834	300	.	17	.	.	1517	.	.	.		064 HONGRIE	2995	519	.	48	.	.	2428	
204 MOROCCO	406	187	219	.	.	.		204 MAROC	592	278	314	
208 ALGERIA	511	499	4	.	.	.	8	.	.	.		208 ALGERIE	903	872	11	.	.	20	
212 TUNISIA	197	5	8	.	.	.	184	.	.	.		212 TUNISIE	348	8	12	.	.	328	
220 EGYPT	170	21	.	14	.	.	134	.	.	1		220 EGYPT	329	24	.	26	.	277	.	.	.	2		
272 IVORY COAST	72	.	6	9	.	.	128	.	.	.		272 COTE IVOIRE	134	.	19	22	.	93	
276 GHANA	128	134	.	.	.		276 GHANA	300	319	
288 NIGERIA	134	41	.	.	.		288 NIGERIA	300	300	
314 GABON	58	.	17	.	.	.	77	.	.	.		314 GABON	117	.	49	.	.	68	
346 KENYA	77	77	.	.	.		346 KENYA	177	177	
390 SOUTH AFRICA	3927	137	.	142	.	.	3648	.	.	.		390 AFR. DU SUD	9174	225	.	677	.	8272	
458 GUADELOUPE	45	.	45		458 GUADELOUPE	112	.	112	
604 LEBANON	222	.	.	16	.	.	206	.	.	.		604 LIBAN	446	.	.	46	.	400	
612 IRAQ	47	.	.	22		612 IRAQ	142	55	.	83	2	2	
624 ISRAEL	967	510	14	60	.	.	383	.	.	.		624 ISRAEL	1626	848	16	45	.	717	
628 JORDAN	69	69	.	.	.		628 JORDANIE	114	114	
632 SAUDI ARABIA	622	159	.	15	15	.	433	.	.	.		632 ARABIE SAOUD	1109	280	.	27	31	771	
636 KUWAIT	115	47	68	.	.	.		636 KOWEIT	158	78	.	.	.	80	
640 BAHRAIN	58	16	42	.	.	.		640 BAHREIN	115	33	.	.	.	82	
644 QATAR	84	84	.	.	.		644 QATAR	148	148	
649 OMAN	75	75	.	.	.		649 OMAN	145	145	
800 AUSTRALIA	186	81	.	46	.	.	59	.	.	.		800 AUSTRALIE	431	128	.	126	.	177	
1000 WORLD	107152	67904	7577	5131	598	25912	29	29	29	29		1000 MONDE	201256	129282	10423	13587	970	46908	84	84	84	84	84	2
1010 INTRA-EC	7425	52766	6646	2875	530	11802	6	6	6	6		1010 INTRA-CE	133328	98517	8863	7060	798	18855	13	13	13	13	13	
1011 EXTRA-EC	32727	15138	931	2256	68	14310	23	23	23	23		1011 EXTRA-CE	67928	30765	1540	6525	172	28853	71	71	71	71	71	2
1020 CLASS 1	26024	13271	690	2061	3	9985	14	14	14	14		1020 CLASSE 1	55843	27519	957	6085	5	21233	44	44	44	44	44	
1021 EFTA COUNTR.	14387	9336	689	418	3	3940	1	1	1	1		1021 A E L E	29140	18255	951	1146	5	8779	4	4	4	4	4	
1030 CLASS 2	4781	1565	241	158	65	2742	9	9	9	9		1030 CLASSE 2	8890	2724	583	310	162	5082	27	27	27	27	27	2
1031 ACP (60)	694	26	105	9	9	545	1	1	1	1		1031 ACP (60)	1514	63	250	22	19	1160						
1040 CLASS 3	1922	301	.	37	1	1583		1040 CLASSE 3	3198	524	.	130	5	2539						
4807.59 PRINTING AND WRITING PAPER, COATED WITH MATERIAL OF MINERAL ORIGIN OR POWDERED METAL, OTHER THAN FOR PRINTING FLOWS, LWC OR SELF COPY												4807.59 PRINTING AND WRITING PAPER, COATED WITH MATERIAL OF MINERAL ORIGIN OR POWDERED METAL, OTHER THAN FOR PRINTING FLOWS, LWC OR SELF COPY												
PAPIERS ET CARTONS COUCHES OU ENDUITS DE SUBSTANCES D'ORIGINE MINERALE OU DE POUDRES METALLIQUES, POUR L'IMPRESSION ET L'ECRIURE, AUTRES QUE PAPIERS DITS 'LWC' ET 'AUTOCOPIANTS'											MIT MINERALISCHEN STOFFEN ODER METALLPULVER GESTRICHENES DRUCK- UND SCHREIBPAPIER, AUSG. LWC-PAPIER UND PRAEPARIERTES DURCHSCHREIBPAPIER													
001 FRANCE	128195	35197		40801	29291	13113	9056			737		001 FRANCE	106569	31492		28730	25354	11297	9094			602		
002 BELG.-LUXBG.	74713	16314		13355	20769		495			1336		002 BELG.-LUXBG.	58791	12978		18367	9715	15825	789			1117		
003 NETHERLANDS	80477	21009		20863	9010		3240			2618		003 PAYS-BAS	68870	18950		17758	7014	17997	4896			2255		
004 GERMANY	267623	91669		87436	59770		16052			9709		004 RF. ALEMAGNE	211324	72395		65577	48055	14143	3398			7846		
005 ITALY	30750	20851		5297	3529		587			486		005 ITALIE	25170	16689		4277	3057	444	703					
006 UTD. KINGDOM	131293	30866		29763	19867		12800		93	7757		006 ROYAUME-UNI	108020	26453		25950	22874	15665	10199		122	6757		
007 IRELAND	8129	3438		102	1314		129			25		007 IRLANDE	7168	2548		1141	85	1063	159			2148		
008 DENMARK	8778	6287		450	162		429			450		008 DANEMARK	8069	5856		745	316	134	526			492		
009 GREECE	13704	5256		4007	162		545			41		009 GRECE	10921	3990		2966	3175	153	605			32		
024 ICELAND	608	529		2	1		29			46		024 ISLANDE	640	535		3			2			57		
028 NORWAY	8231	4070		1058	84		48			2969		028 NORVEGE	7799	4206		7	851	92	114			2529		
030 SWEDEN	9016	6019		79	253		393			2189		030 SUEDE	7477	4722		53	65	357	542			1738		
032 FINLAND	2684	1554		8	83		208			86		032 FINLANDE	3458	1963		116	19	67	282			951		
036 SWITZERLAND	18782	11104		1041	378		1326			1284		036 SUISSE	19220	10800		2937	672	318	1723			1597		
038 AUSTRIA	10897	6379		1580	1010		834			526		038 AUTRICHE	9520	5538		234	1248	724	854			469		
040 PORTUGAL	377	315		9	2		21					040 PORTUGAL	410	295		29	16		70					
042 SPAIN	26524	5189		12528	149		58			39		042 ESPAGNE	20401	4302		6539	9271	112	75			102		
044 GIBRALTAR	248			227			21					044 GIBRALTAR	203			167			36					
046 MALTA	141	14		22			5			100		046 MALTE	132	17		8		7	100					
048 YUGOSLAVIA	1711	1070		210			105			326		048 YOUGOSLAVIE	1591	893		166			194				338	
052 TURKEY	302			13			138					052 TURQUIE	371			14			202					
056 SOVIET UNION	6648	688		5960								056 U.R.S.S.	4613	808		3801			4					
060 POLAND	96	84		6								060 POLOGNE	206	89			5		112					
062 CZECHOSLOVAK	2492	2346		146								062 TCHECOSLOVAQ	1717	1622			95							
064 HUNGARY	5202	5170					32					064 HONGRIE	5327	5254					73					
068 BULGARIA	2216	985		19	1012		1					068 BULGARIE	1841	855		14	780	178	14					
204 MOROCCO	572			438			92					204 MAROC	550			367			42					
208 ALGERIA	437			104	110		39					208 ALGERIE	409			153		76	47					
212 TUNISIA	167	61		13																				

Bestimmung Destination	Mengen 1000 kg									Quantités	Bestimmung Destination	Werte 1000 ECU									Valeurs		
	Nimexe	EUR 10	Deutschland	France	Italia	Niederland	Belg.-Lux.	UK	Ireland			Danmark	Ελλάδα	Nimexe	EUR 10	Deutschland	France	Italia	Niederland	Belg.-Lux.		UK	Ireland
4807.59											4807.59												
462 MARTINIQUE		104		101						3	462 MARTINIQUE		119		116								3
464 JAMAICA		96					13		83		464 JAMAICA		122					15				107	
472 TRINIDAD TOB		9	6						85		472 TRINIDAD TOB		114									109	
480 COLOMBIA		491	12		424	10	5	40	40		480 COLOMBIA		561	19		464	7				7	70	
484 VENEZUELA		1294	635	429	20	17	4	150	25	39	484 VENEZUELA		1546	703	478	31	18	3			3	269	44
504 PERU		159	23					101	10	10	504 PERU		132	22							7	27	
508 BRAZIL		2851	4		2804				43		508 BRAZIL		2544	18		2321						205	
512 CHILE		190			94	79	17				512 CHILE		177			106	52	19					
520 PARAGUAY		38							38		520 PARAGUAY		109									109	
528 ARGENTINA		2113	136		1942		27	8			528 ARGENTINA		1928	130		1716		48			3	34	
600 CYPRUS		595	308		134	83	5	65			600 CHYPRE		506	247		129	66	3			3	61	
604 LEBANON		276	56		219		1				604 LIBAN		157	52		104		1					
608 SYRIA		116			116						608 SYRIE		135			135							
616 IRAN		79						79			616 IRAN		107									107	
624 ISRAEL		4335	1807	184	1072	749	53	301		169	624 ISRAEL		3976	1551	153	894	645	50			50	535	148
628 JORDAN		89	49		35		5				628 JORDANIE		101	60		33		6				2	
632 SAUDI ARABIA		801	207	314	184	14	54	28			632 ARABIE SAOUD		716	220	228	162	12	60			60	34	
636 KUWAIT		1789	369	41		1088	290	1			636 KOWEIT		1416	389	29	4	788	202	4		2	4	
644 QATAR		96					1	1			644 QATAR		123	119		32		2			2	2	
647 U.A.EMIRATES		161	14	75	34			38			647 EMIRATS ARAB		164	18	57	32						57	
662 PAKISTAN		201	68		19	10	36	1		67	662 PAKISTAN		161	72		12	6	31				4	
664 INDIA		412	15				17	380			664 INDE		690	25				23				642	36
680 THAILAND		518	121		73	32	25	267			680 THAILANDE		469	66		44	42	28				289	
700 INDONESIA		378	3		17	99	63	196			700 INDONESIA		253	3		14	62	65				109	
701 MALAYSIA		625	102	29	127	76	157	210			701 MALAYSIA		602	64	41	95	193	209				209	
706 SINGAPORE		835	385		76	205	40	129			706 SINGAPOUR		665	233	4	60	130	33				205	
708 PHILIPPINES		395	40		20	157		58		120	708 PHILIPPINES		391	30		25	95					112	129
720 CHINA		93						83			720 CHINE		212									212	
732 JAPAN		104	7		8		1	88			732 JAPON		557	38		13		1				505	
736 TAIWAN		87						87			736 TAIWAN		184									184	
740 HONG KONG		7832	391	34	7032	215	20	140			740 HONG-KONG		5410	238	24	4822	143	28				155	
800 AUSTRALIA		20034	2038	585	12433	956	1019	2907		96	800 AUSTRALIE		19947	1851	494	11362	808	1516				3822	94
804 NEW ZEALAND		4911	621		2663	17	109	1434		67	804 NOUV.ZELANDE		4817	623		2605	14	116				1399	60
822 FR.POLYNESIA		79		79							822 POLYNESIE FR		126		126								
1000 WORLD		929934	203782	200535	235727	146654	76714	34628		93	1000 MONDE		778750	178587	163305	179511	119473	67151			43731	122	26870
1010 INTRA-EC		743899	139217	176538	184923	134885	67392	18690		93	1010 INTRA-CE		604903	118957	143599	137486	109306	55369			21463	122	18601
1011 EXTRA-EC		186017	64565	23997	50787	11789	9322	15937			1011 EXTRA-CE		173832	59629	19704	42012	10168	11782			22268		8269
1020 CLASS 1		130179	48819	13045	33612	7309	6365	12436			1020 CLASSE 1		123684	45148	10785	28428	6534	8594			16792		7403
1021 EFTA COUNTR.		50591	29968	3599	2640	2608	2706	1970			1021 A E L E		48522	28058	3371	1962	2025	3289					3800
1030 CLASS 2		38851	6411	4952	16146	4113	2850	3353			1030 CLASSE 2		35950	5789	5086	12790	3339	3100					4980
1031 ACP (60)		6681	398	2422	209	957	1375	730			1031 ACP (60)		7330	388	2621	286	979	1634					955
1040 CLASS 3		16986	9335	6000	1029	367	107	148			1040 CLASSE 3		14197	8692	3832	794	294	89					467
4807.54 PHOTOGRAPHIC BASE PAPER AND PAPERBOARD DE: INCLUDED IN 4807.71											4807.54 PHOTOGRAPHIC BASE PAPER AND PAPERBOARD DE: INCLUDED IN 4807.71												
PAPIER ET CARTON SUPPORT PHOTOGRAPHIQUE DE: REPRIS SOUS 4807.71											PAPIER UND PAPPE FUER PHOTOGRAPHISCHE ZWECKE DE: IN 4807.71 ENTHALTEN												
001 FRANCE		2486			33	257	475	1721			001 FRANCE		5960			21	983	1027	3929				
002 BELG.-LUXBG.		154		9		118		27			002 BELG.-LUXBG.		596		26	1	466						103
003 NETHERLANDS		404		85		271		48			003 PAYS-BAS		906		92			586					228
004 FR GERMANY		936		28	10	374	308	216			004 RF ALLEMAGNE		2991		75	7	1583	859					467
005 ITALY		669		1		48	618	2			005 ITALIE		1522		9		217	1280					16
006 UTD. KINGDOM		1303		121		351	830			1	006 ROYAUME-UNI		3362		197	2	1160	1987					16
007 IRELAND		89					18	71			007 IRLANDE		163				2	47					114
008 DENMARK		116				22	59	35			008 DANEMARK		398				125	221					52
030 SWEDEN		125		1		21	85	18			030 SUEDE		388		6		77	244					61
032 FINLAND		22				1	11	10			032 FINLANDE		115				10	51					54
036 SWITZERLAND		42		6		8	28				036 SUISSE		132		10		31	87					4
042 SPAIN		417				102	129	185			042 ESPAGNE		1228		8		566	253					401
056 SOVIET UNION		225		225							056 U.R.S.S.		210		210								
062 CZECHOSLOVAK		41				13					062 TCHECOSLOVAQ		110					110					
064 HUNGARY		411				411					064 HONGRIE		1075				1075						
204 MOROCCO		46		2		20	24				204 MAROC		105		15		49						
208 ALGERIA		140					140				208 ALGERIE		230					230					
216 LIBYA		120					119				216 LIBYE		198					191					7
288 NIGERIA		66				19	33	14			288 NIGERIA		208				58	70					80
390 SOUTH AFRICA		27				15	10	2			390 AFR. DU SUD		106				69	32					5
400 USA		779				86		693			400 ETATS-UNIS	</											

Januar - Dezember 1982

Export

Janvier - Décembre 1982

Bestimmung Destination	1000 kg										Quantités	Bestimmung Destination	1000 ECU										Valeurs	
	Nimexe	EUR 10	Deutschland	France	Italia	Nederland	Belg.-Lux.	UK	Ireland	Danmark			Ελλάδα	Nimexe	EUR 10	Deutschland	France	Italia	Nederland	Belg.-Lux.	UK	Ireland		Danmark
4807.67	PAPER AND PAPERBOARD OF TWO OR MORE LAYERS OF DIFFENT COMPOSITION (DUPLIX, TRIPLEX, MULTIPLEX ETC.)											4807.67	PAPER AND PAPERBOARD OF TWO OR MORE LAYERS OF DIFFENT COMPOSITION (DUPLIX, TRIPLEX, MULTIPLEX ETC.)											
	PAPIERS ET CARTONS FORMES DE PLUSIEURS COUCHES DE QUALITE DIFFERENTE, TELS QUE DUPLIX, TRIPLEX ET MULTIPLEX												DUPLIX, TRIPLEX- UND MULTIPLEX-PAPIER UND -PAPPE, AUS MIN. 2 VERSCHIEDENARTIGEN LAGEN PAPIER ODER PAPPE GEGAUTSCHT											
001 FRANCE	74197	25501		29992	5735	10019	2950					001 FRANCE	38409	13502		13893	3857	5780	1377					
002 BELG.-LUXBG.	35812	19603	4803	3929	7064		413					002 BELG.-LUXBG.	19011	9826	2682	1941	3962		600					
003 NETHERLANDS	40697	35100	2709	727			1746	410			5	003 PAYS-BAS	26227	22380	1660	487		1254	444			2		
004 FR GERMANY	46916		12270	13234	20364	43	323			682		004 RF ALLEMAGNE	26030		6594	6770	11866	56	257				487	
005 ITALY	9194	1828	7236		54	10	66					005 ITALIE	5083	1073	3877	42	5	86						
006 UTD. KINGDOM	85459	39040	20361	4703	19525	1787			43			006 ROYAUME-UNI	50683	22801	12316	2579	11766	1192		29				
007 IRELAND	6299	2830	299		1704	11	1455					007 IRLANDE	5019	2098	59	1168	8	1686						
008 DENMARK	5234	4110	152		950	1	21					008 DANEMARK	3260	2515	82	604	2	57						
009 GREECE	2672	158	1918		16	1						009 GRECE	1312	117	836	10	4							
028 NORWAY	1116	881		579	967		52			16		028 NORVEGE	775	606		114		43				12		
030 SWEDEN	469	388			7		73			7		030 SUEDE	290	221	1	1		59				8		
032 FINLAND	416				167		400					032 FINLANDE	439		7	3		428				1		
036 SWITZERLAND	1333	894	227	78	112		22					036 SUISSE	1197	724	247	66	108	52						
038 AUSTRIA	276	140	1	86	49		49					038 AUTRICHE	297	102		65		130						
040 PORTUGAL	3226	704	2449		69		4					040 PORTUGAL	1945	530	1362	42		11						
042 SPAIN	4599	20	3409		69	4	1097					042 ESPAGNE	2699	13	1699	41		933						
046 MALTA	152	85		29	32		6					046 MALTE	103	66		12		9						
056 SOVIET UNION	126		126									056 U.R.S.S.	101		101									
060 POLAND	217	200					1					060 POLOGNE	114	108		6								
062 CZECHOSLOVAK	1131	772	146	213								062 TCHECOSLOVAQ	525	371	51	103								
064 HUNGARY	16001	9147		6837			17					064 HONGRIE	8302	4860		3415		27						
068 BULGARIA	741	697	25	19								068 BULGARIE	360	336	14	10								
212 TUNISIA	2430		2305	125								212 TUNISIE	990		936	54								
220 EGYPT	1258	71	1158							29		220 EGYPT	474	63	388			2					21	
248 SENEGAL	822		622									248 SENEGAL	375		375									
288 NIGERIA	3661	681	1171	10	884		915					288 NIGERIA	2660	363	738	39	624	896						
330 ANGOLA	200	200										330 ANGOLA	130	130										
346 KENYA	691	593	60		28		10					346 KENYA	249	249	28	10		7						
600 CYPRUS	1379	540	828				11					600 CHYPRE	506	205	294			7						
608 SYRIA	61	4	57									608 SYRIE	126	10	116									
616 IRAN	200	200										616 IRAN	137	137										
624 ISRAEL	1742	288	739	34	662		19					624 ISRAEL	740	114	394	11	217	4						
632 SAUDI ARABIA	1742	1681	46	7			8					632 ARABIE SAOUD	651	617	4			14						
662 PAKISTAN	277	277										662 PAKISTAN	110	108				2						
688 THAILAND	105	54		62			17			2		688 THAILANDE	135	58		31		18						
700 INDONESIA	701	653	48									700 INDONESIE	399	347	52									
701 MALAYSIA	202	60	115				27					701 MALAYSIA	104	19	55			30						
706 SINGAPORE	609	62	535				12					706 SINGAPOUR	152	21	119			12						
708 PHILIPPINES	525	525										708 PHILIPPINES	194	194										
720 CHINA	1724		1724									720 CHINE	603		603									
740 HONG KONG	1142	20	642		480							740 HONG-KONG	225	4	117		104							
800 AUSTRALIA	407	130	22	52			203					800 AUSTRALIE	287	76	14	85		112						
1000 W O R L D	357393	148568	66548	61131	57966	13619	8776	43	713	29	1000 M O N D E	202582	85159	36106	30258	34591	8303	7596	29	519	21			
1010 INTRA-EC	306478	128169	49747	53163	55412	13619	5638	43	687		1010 INTRA-CE	175032	74313	28105	26013	33274	8301	4507	29	490				
1011 EXTRA-EC	50915	20399	16801	7966	2554		3139		27		29	1011 EXTRA-CE	27548	10847	8000	4243	1317	2	3089	29	21			
1020 CLASS 1	12168	3245	6118	392	408		1982		23			1020 CLASSE 1	8265	2344	3338	354	309	1	1898					
1021 EFTA COUNTR.	6845	3006	2687	164	355		610		23			1021 A E L E	4967	2184	1617	131	268		746					
1030 CLASS 2	18806	6338	8644	506	2146		1139		4		29	1030 CLASSE 2	9239	2825	3852	361	1008	1	1163				21	
1031 ACP (60)	5527	1548	1958	120	942		959					1031 ACP (60)	3623	742	1216	84	656	1	924					
1040 CLASS 3	19943	10816	2040	7069			18					1040 CLASSE 3	10042	5676	811	3528		27						
4807.71	PAPER COATED WITH MATERIAL OF MINERAL ORIGIN OR WITH POWDERED METAL OTHER THAN THAT WITHIN 4807.41-67											4807.71	PAPER COATED WITH MATERIAL OF MINERAL ORIGIN OR WITH POWDERED METAL OTHER THAN THAT WITHIN 4807.41-67											
	DE: INCL. 4807.64												DE: INCL. 4807.64											
	PAPIERS COUCHES OU ENDUITS DE SUBSTANCES D'ORIGINE MINERALE OU DE POUDRES METALLIQUES, NON REPR. SOUS 4807.41 A 67												MIT MINERALISCHEN STOFFEN ODER METALLPULVER GESTRICHENES PAPIER, NICHT IN 4807.41 BIS 67 ENTHALTEN											
	DE: INCL. 4807.64												DE: EINSCHL. 4807.64											
001 FRANCE	9025	8375		391	85	33	140			1		001 FRANCE	18418	17554		398	84	60	310				12	
002 BELG.-LUXBG.	9092	5985	2453	471	116		67					002 BELG.-LUXBG.	8555	6674	1048	389	332	112						
003 NETHERLANDS	13628		82	33			717					003 PAYS-BAS	16291	14930	62	62		112						
004 FR GERMANY	1857		784	572	163	97	237		1	3		004 RF ALLEMAGNE	2678		872	697	184	235	683			1	6	
005 ITALY	5765	5300	305		1	33	126					005 ITALIE	10137	9294	547	2	64	230						
006 UTD. KINGDOM	8648	7983	206	263	102	80						006 ROYAUME-UNI	10081	9295	230	241	137	163		7			8	
007 IRELAND	1604	429					1175					007 IRLANDE	1595	417				1178						
008 DENMARK	1137	949	165	3	10	8	2					008 DANEMARK	1245	830	357	7	14	25	12					
009 GREECE	200	73	58	69								009 GRECE	319	61	118	138								
028 NORWAY	60	38					1			16		028 NORVEGE	101	62	5		11	2					11	
030 SWEDEN	916	420	116		86		188			104		030 SUEDE	153	177		83								

Januar - Dezember 1982

Export

Janvier - Décembre 1982

Bestimmung Destination	1000 kg										Quantités	Bestimmung Destination	1000 ECU										Valeurs			
	Nimexe	EUR 10	Deutschland	France	Italia	Niederland	Belg.-Lux.	UK	Ireland	Danmark			Ελλάδα	Nimexe	EUR 10	Deutschland	France	Italia	Niederland	Belg.-Lux.	UK	Ireland		Danmark	Ελλάδα	
4807.75												4807.75														
008 DENMARK		69	9	.	.	29	5	26	.	.	.	008 DANEMARK	141	13	3	2	38	15	70			
009 GREECE		110	1	.	.	65	28	16	.	.	009 GRECE	314	1	.	121	135	57	21	146			
028 NORWAY		107	1	6	.	26	26	9	.	65	028 NORVEGE	266	5	26	.	68	21	272		
030 SWEDEN		236	5	61	.	24	22	14	.	110	030 SUEDE	578	17	157	.	50	45	37	5		
032 FINLAND		118	28	34	.	55	55	4	.	1	032 FINLANDE	396	41	94	1	2	253	36	29	8		
036 SWITZERLAND		255	143	58	16	12	11	11	.	4	036 SUISSE	658	304	216	33	32	36	29	14		
038 AUSTRIA		291	97	61	70	.	34	23	.	6	038 AUTRICHE	676	7	140	86	1	104	62	4	9		
040 PORTUGAL		120	2	44	59	42	10	1	.	4	040 PORTUGAL	440	7	140	246	10	34	141	234	27		
042 SPAIN		243	1	78	6	46	25	65	.	5	042 ESPAGNE	771	6	239	3	114	77		
048 YUGOSLAVIA		41	.	15	1	048 YOUGOSLAVIE	124	.	44	3	.	77	
056 SOVIET UNION		744	1	519	.	.	224	.	.	.	056 U.R.S.S.	1002	.	721	.	.	281	
060 POLAND		2398	.	821	745	.	832	.	.	.	060 POLOGNE	3326	.	1445	399	1	1481	
064 HUNGARY		231	.	110	27	.	94	.	.	.	064 HONGRIE	561	.	257	72	.	232	
068 BULGARIA		238	2	100	42	.	94	.	.	.	068 BULGARIE	538	4	240	114	.	180	
204 MOROCCO		44	5	19	13	.	1	6	.	5	204 MAROC	133	9	43	27	.	4	50	
208 ALGERIA		214	.	112	81	.	6	15	.	.	208 ALGERIE	584	.	249	272	.	22	41	
212 TUNISIA		268	42	55	170	.	.	11	.	.	212 TUNISIE	257	33	91	128	
220 EGYPT		2414	1	.	2371	31	220 EGYPT	1074	5	.	978	21	
224 SUDAN		189	20	.	150	19	224 SOUDAN	152	23	.	47	
288 NIGERIA		522	178	19	199	.	19	107	.	.	288 NIGERIA	651	191	37	167	.	62	194	
346 KENYA		23	1	.	.	.	3	19	.	.	346 KENYA	123	2	.	.	.	9	112	
378 ZAMBIA		131	130	.	.	.	1	.	.	.	378 ZAMBIE	132	129	.	.	.	3	
390 SOUTH AFRICA		135	2	.	5	.	33	88	.	7	390 AFR. DU SUD	509	5	1	18	96	375	14		
400 USA		278	1	163	5	27	1	57	.	25	400 ETATS-UNIS	731	3	187	16	148	294	83		
472 TRINIDAD,TOB		41	.	.	19	.	.	10	.	.	472 TRINIDAD,TOB	103	.	.	.	3	.	18	
484 VENEZUELA		70	.	36	13	.	11	10	.	.	484 VENEZUELA	223	.	143	32	.	30	18	
512 CHILE		456	.	.	451	.	.	5	.	.	512 CHILI	352	.	.	348	.	4	
604 LEBANON		782	.	5	691	11	27	28	.	.	604 LIBAN	372	.	5	289	3	68	7	
612 IRAQ		163	.	40	3	.	.	30	.	90	612 IRAQ	573	.	36	16	.	1	45	475		
624 ISRAEL		40	6	14	.	2	6	12	.	.	624 ISRAEL	142	11	50	1	2	20	57	1		
632 SAUDI ARABIA		59	.	.	19	.	.	4	.	36	632 ARABIE SAOUD	179	1	6	42	.	1	37	92		
700 INDONESIA		73	10	63	.	.	700 INDONESIE	159	10	1	.	.	148		
706 SINGAPORE		42	3	5	.	.	7	27	.	.	706 SINGAPOUR	127	7	16	.	9	126		
800 AUSTRALIA		133	56	19	17	.	7	33	.	1	800 AUSTRALIE	349	110	76	15	.	17	95	3		
1000 W O R L D	20947	2579	4247	6785	989	3012	2558	110	587	80	1000 M O N D E	34855	3989	8257	6077	2118	7204	5472	81	1600	57					
1010 INTRA-EC	8884	1766	1614	1546	770	1379	1563	110	135	10	1010 INTRA-CE	18640	2742	3107	2422	1505	3866	2671	81	243	3					
1011 EXTRA-EC	12065	813	2634	5239	220	1633	995	.	452	79	1011 EXTRA-CE	18216	1247	5151	3856	612	3339	2801	.	1356	54					
1020 CLASS 1	2086	343	540	185	136	237	383	.	262	.	1020 CLASSE 1	5802	729	1393	448	419	805	1338	.	670	.					
1021 EFTA COUNTR.	1142	276	265	144	63	131	60	.	203	.	1021 A E L E	3068	578	841	366	157	471	159	.	496	.					
1030 CLASS 2	6297	467	542	4225	79	152	611	.	190	.	1030 CLASSE 2	6912	514	1087	2597	185	359	1463	.	686	.					
1031 ACP (60)	1245	358	165	361	30	57	274	.	.	.	1031 ACP (60)	1606	380	211	274	71	126	544	.	.	.					
1040 CLASS 3	3679	2	1552	828	5	1244	1040 CLASSE 3	5502	5	2671	610	9	2175	.	.	.						
4807.77 PAPER AND PAPERBOARD COATED OR IMPREGNATED WITH ARTIFICIAL PLASTIC MATERIALS (EXCLUDING ADHESIVES)											4807.77 PAPER AND PAPERBOARD COATED OR IMPREGNATED WITH ARTIFICIAL PLASTIC MATERIALS (EXCLUDING ADHESIVES)															
PAPIERS ET CARTONS ENDUITS OU IMPREGNES DE MATIERES PLASTIQUES ARTIFICIELLES, A L'EXCLUSION DES ADHESIFS, NON REPR. SOUS 4807.45											MIT KUNSTHARZ ODER KUNSTSTOFF UEBERZOGENE ODER GETRAENKTE PAPIERE UND PAPPEN, AUSG. SELBSTKLEBEPAPIERE UND -PAPPEN UND NICHT IN 4807.45 ENTHALTEN															
001 FRANCE	21375	4851	717	1349	4466	7610	3097	.	2	.	001 FRANCE	36900	8313	1274	2247	6291	12533	6996	.	520						
002 BELG.-LUXBG.	16883	4669	914	361	9428	5227	1708	.	27	.	002 BELG.-LUXBG.	31669	8071	1698	612	18106	8747	3604	.	2						
003 NETHERLANDS	11911	5105	1092	44	594	5227	594	.	92	.	003 PAYS-BAS	19863	7775	2382	3178	5946	9294	16586	.	31						
004 FR GERMANY	21906	1	2734	3964	6571	7453	270	.	1	.	004 RF ALLEMAGNE	37507	.	2382	3178	5946	9294	16586	.	121						
005 ITALY	7349	2286	1091	593	3108	270	.	.	1	.	005 ITALIE	14334	5487	2390	1248	4633	569	.	.	.	6					
006 UTD. KINGDOM	10483	4294	568	340	1168	3449	.	96	568	.	006 ROYAUME-UNI	24761	11861	1284	752	2865	6670	.	139	1190	.					
007 IRELAND	2831	286	9	20	12	127	2371	.	6	.	007 IRLANDE	5033	540	21	16	25	517	3893	.	21						
008 DENMARK	1329	703	91	1	4	261	269	.	.	.	008 DANEMARK	2836	1347	252	3	6	598	630	.	.						
009 GREECE	2041	88	514	943	229	227	40	.	49	.	009 GRECE	4677	217	1312	1999	695	367	87	.	.						
028 NORWAY	241	113	3	5	1	50	20	.	376	.	028 NORVEGE	765	453	8	12	3	102	62	.	125						
030 SWEDEN	2300	872	198	31	158	419	246	.	.	.	030 SUEDE	5277	2587	271	35	166	915	819	.	484						
032 FINLAND	1241	681	2	48	344	146	032 FINLANDE	2907	1860	8	109	598	329					
036 SWITZERLAND	2430	1843	189	198	51	17	132	.	.	.	036 SUISSE	4872	3656	484	308	127	65	241	.	1						
038 AUSTRIA	4269	2671	34	68	22	1371	103	.	.	.	038 AUTRICHE	8345	5788	85	122	62	2079	209	.	.						

Bestimmung Destination	1000 kg										Bestimmung Destination	1000 ECU										
	Mengen	Quantités										Werte	Valeurs									
Nimexe	EUR 10	Deutschland	France	Italia	Nederland	Belg.-Lux.	UK	Ireland	Danmark	Ελλάδα	Nimexe	EUR 10	Deutschland	France	Italia	Nederland	Belg.-Lux.	UK	Ireland	Danmark	Ελλάδα	
4807.77											4807.77											
412 MEXICO	40	35					5				412 MEXIQUE	103	78					25				
460 DOMINICA	65						65				460 DOMINIQUE	150						150				
480 COLOMBIA	266	114		141			6				480 COLOMBIE	538	310		198		9	21				
484 VENEZUELA	535	183		325			27				484 VENEZUELA	805	454		269			82				
504 PERU	394	69		316			9				504 PEROU	1241	209		1019		13	39				
528 ARGENTINA	393	201		12		161	19				528 ARGENTINE	820	460		30		291	39				
600 CYPRUS	167	19	2		1	111	21			13	600 CHYPRE	258	41		1		167	16			25	
604 LEBANON	344	4	48	259			18				604 LIBAN	745	17	63	315		27	21				
608 SYRIA	692	29		653			10				608 SYRIE	715	37		662		12	4				
612 IRAQ	903	51	8	592			92		83		612 IRAQ	1924	181	29	1196		145	95			338	
616 IRAN	1071	669		89		297	16				616 IRAN	2367	1535		193		600	29				
624 ISRAEL	581	406	7	93			51			1	624 ISRAEL	1408	1022	20	200		72	82			12	
632 SAUDI ARABIA	1247	65		386	755		9			7	632 ARABIE SAOUD	1702	93	1	275	1255	17	41			18	2
636 KUWAIT	129	99	2				17			8	636 KOWEIT	187	78	6	6			77				20
647 U.A.EMIRATES	45			32			5			8	647 EMIRATS ARAB	110		2	63			25				20
662 PAKISTAN	509	159	18	303		3	20			6	662 PAKISTAN	1423	359	54	959	3	34	7				14
664 INDIA	2395	2003		381		1	5				664 INDE	1663	1390		242		2	22				
680 THAILAND	205	145		27			33				680 THAILANDE	497	387	2	55			55				
700 INDONESIA	1737	161		1507		5	47				700 INDONESIE	3631	193		3220	16		61	41			
701 MALAYSIA	284	48	7	113			90				701 MALAYSIA	433	107	11	161			134	20			
706 SINGAPORE	371	118		203	15		21				706 SINGAPOUR	689	285		314	12		32	46			
720 CHINA	72	51					21				720 CHINE	198	141					57				
728 SOUTH KOREA	477	286		33			158				728 COREE DU SUD	1244	657		64			523				
732 JAPAN	260	58	1	91	3		107				732 JAPON	544	146	5	120	7		266				
736 TAIWAN	488	218		30			240				736 T'AI-WAN	1648	762		92			794				
740 HONG KONG	241	42		167			8				740 HONG-KONG	3106	2195		255		6	34				
800 AUSTRALIA	1352	848	289	60			17				800 AUSTRALIE	3106	2195	537	95	1	58	260				
804 NEW ZEALAND	106	15					1				804 NOUV.ZELANDE	145	38				2	105				
1000 WORLD	156855	39959	7197	16226	39606	33136	19337	96	1265	33	1000 MONDE	305036	83680	15922	27391	76769	54677	43283	139	3017	158	
1010 INTRA-EC	96103	22282	4996	5791	19863	26577	15802	96	696	33	1010 INTRA-CE	177580	43611	10612	8891	35181	43359	33894	139	1892	1	
1011 EXTRA-EC	60750	17677	2201	10434	19742	6559	3535		569	33	1011 EXTRA-CE	127454	40069	5310	18499	41588	11318	9389		1125	156	
1020 CLASS 1	38155	10451	1248	2502	17843	3577	2097		437		1020 CLASSE 1	83148	25150	2626	4367	38411	6654	5303		637		
1021 EFTA COUNTR.	20213	6415	470	543	8927	2706	725		427		1021 A E L E	41535	15264	1024	933	17264	4611	1820		619		
1030 CLASS 2	17330	6091	510	6907	1006	1473	1180		130		1030 CLASSE 2	33331	12272	1347	11901	1602	2442	3155		476		
1031 ACP (60)	1243	532	81	61	53	169	327			20	1031 ACP (60)	4186	2442	181	139	108	855				122	
1040 CLASS 3	5266	1134	443	1026	893	1509	258		3		1040 CLASSE 3	10976	2647	1337	2231	1575	2224	951		11		
4807.85 PAPER AND PAPERBOARD COATED OR IMPREGNATED WITH WAX, PARAFFIN WAX, STEARIN, OIL, GLYCEROL OR THE LIKE											4807.85 PAPER AND PAPERBOARD COATED OR IMPREGNATED WITH WAX, PARAFFIN WAX, STEARIN, OIL, GLYCEROL OR THE LIKE											
PAPIERS ET CARTONS ENDUITS OU IMPREGNES DE CIRE, PARAFFINE, STEARINE, HUILE, GLYCERINE OU SIMIL.											MIT WACHS, PARAFFIN, OEL, GLYCERIN ODER DGL. UEBERZOGENE ODER GETRAENKTE PAPIERE UND PAPPEN											
001 FRANCE	1075	434		143	12	295	191				001 FRANCE	1633	815	177	29	268		344				
002 BELG.-LUXBG.	722	85	335	52	230		89				002 BELG.-LUXBG.	1054	204	271	45	489		45				
003 NETHERLANDS	538	277	33	121	78		20				003 PAYS-BAS	1232	488	70	226		113	334			1	
004 FR GERMANY	2429		1566	238	469	26	111		19		004 RF ALLEMAGNE	3935	2459	239	885	68		228		4	52	
005 ITALY	674	135	485	12	21		21				005 ITALIE	1100	252	734	28	27		59				
006 UTD. KINGDOM	933	73	445	139	46		1				006 ROYAUME-UNI	1692	302	644	239	119	3		335		50	
007 IRELAND	1362	17		20			1325		54		007 IRLANDE	2313	27		2	64		2220				
008 DENMARK	207	101	101				5				008 DANEMARK	306	139	155				12				
009 GREECE	559	22	17	487		18	15				009 GRECE	645	47	36	497		29	36				
028 NORWAY	92	9	14				1				028 NORVEGE	280	21	23							232	
030 SWEDEN	906	120	471				63		68		030 SUEDE	1480	185	648				87			560	
032 FINLAND	144	24	113	2			4		252		032 FINLANDE	244	56	168	6			12			2	
036 SWITZERLAND	1340	605	584	129			20				036 SUISSE	2097	898	984	166			43			6	
038 AUSTRIA	544	258	274	11			1				038 AUTRICHE	899	484	387	26		1				1	
040 PORTUGAL	256	1	107	62		1	82				040 PORTUGAL	379	2	178	110		2	80			7	
042 SPAIN	397	6	266	17			107				042 ESPAGNE	544	20	351	34	2		136			1	
048 YUGOSLAVIA	188	14		174							048 YOUGOSLAVIE	295	24	271								
064 HUNGARY	45	32	3				10				064 HONGRIE	154	104	16				34				
212 TUNISIA	167	11	104	52			8				212 TUNISIE	293	38	200	55							
220 EGYPT	120	14			73		23				220 EGYPT	310	42	73	133			55			7	
288 NIGERIA	2689	5	34		254		2376		2		288 NIGERIA	4442	11	23	681			3727				
302 CAMEROON	33		33								302 CAMEROUN	174		174								
370 MADAGASCAR	65		65								370 MADAGASCAR	135		135								
390 SOUTH AFRICA	196	48	77	29			42				390 AFR. DU SUD	463	85	144	67			167				
400 USA	158	26	124		5						400 ETATS-UNIS	315	71	195		27	2	20				
504 PERU	98	24		61			13				504 PEROU	192	30		87			75				
508 BRAZIL	308		265		43						508 BRÉSIL	619		492		127						
608 SYRIA	157		23				128			6	608 SYRIE	247		56			</					

Januar - Dezember 1982

Export

Janvier - Décembre 1982

Bestimmung Destination	1000 kg										Bestimmung Destination	1000 ECU										
	Mengen											Werte										
Nimexe	EUR 10	Deutschland	France	Italia	Niederland	Belg.-Lux.	UK	Ireland	Danmark	Ελλάδα	Nimexe	EUR 10	Deutschland	France	Italia	Niederland	Belg.-Lux.	UK	Ireland	Danmark	Ελλάδα	
4807.85											4807.85											
1011 EXTRA-EC	10457	1279	3529	943	657	36	3539		474		1011 EXTRA-CE	18967	2298	5719	1891	1690	63	6181		1125		
1020 CLASS 1	4715	1121	2364	444	12	2	444		328		1020 CLASSE 1	7923	1865	3678	701	58	5	805		811		
1021 EFTA COUNTR.	3290	1022	1563	205		1	172		327		1021 A E L E	5394	1651	2387	310		3	233		810		
1030 CLASS 2	5559	84	1162	425	646	34	3062		146		1030 CLASSE 2	10544	215	2025	1013	1632	58	5287		314		
1031 ACP (60)	3068	7	232	31	335	16	2426		21		1031 ACP (60)	5374	16	498	62	850	32	3872		44		
1040 CLASS 3	186	75	3	74			34				1040 CLASSE 3	499	218	16	176					89		
4807.91 GUMMED OR ADHESIVE PAPER AND PAPERBOARD											4807.91 GUMMED OR ADHESIVE PAPER AND PAPERBOARD											
PAPIERS ET CARTONS GOMMES OU ADHESIFS											PAPIER UND PAPPE,GUMMIERT ODER SELBSTKLEBEND											
001 FRANCE	11904	7130		259	1387	1584	1483	61			001 FRANCE	24203	10107		325	5520	4039	4106	106			
002 BELG.-LUXBG.	2086	298	271	98	926		492		9		002 BELG.-LUXBG.	4822	652	460	103	2452		1151	1	3		
003 NETHERLANDS	6583	1880	782	10			874				003 PAYS-BAS	15446	3344	1422	9	2997	2997	7683				
004 FR GERMANY	12635	4218		103	2405	4698	1026	223	12		004 RF ALLEMAGNE	29735	6976	113	6600	11051		2666	493	20		
005 ITALY	7790	1566	3452		488		1176				005 ITALIE	18568	3700	6976	1257	3998		2637				
006 UTD. KINGDOM	5872	1599	1288	116	1075	703	1108	1081	10		006 ROYAUME-UNI	14083	3595	2718	200	3217	1875		2448	30		
007 IRELAND	1180	86	48	2	49	18	977				007 IRLANDE	3214	182	103	5	160	36		2728			
008 DENMARK	3960	683	189		870	676	1542				008 DANEMARK	8737	1543	377		2022	1369		3426			
009 GREECE	645	302	2	89	44	108	100				009 GRECE	1661	607	4	351	201	316		182			
024 ICELAND	128				6		73		49		024 ISLANDE	422				20			239		163	
028 NORWAY	724	65	89		150	28	391		1		028 NORVEGE	2077	176	218		410	56		1215		2	
030 SWEDEN	4860	883	742		539	448	2233		15		030 SUEDE	10720	1937	1420		1357	1336		4598		72	
032 FINLAND	1343	197	34		117	22	971		2		032 FINLANDE	3877	427	69	2	297	41		3035		6	
036 SWITZERLAND	2375	546	779	64	159	426	399	2			036 SUISSE	5833	1321	1708	104	545	1015		1137	3		
038 AUSTRIA	1027	440	21	16	44	136	370				038 AUTRICHE	2370	1088	63	27	123	261		808			
040 PORTUGAL	626	210	26	7	188	67	128				040 PORTUGAL	1712	575	77	6	536	132		385	1		
042 SPAIN	2419	900	686	113	174	452	94				042 ESPAGNE	5109	1785	1366	200	467	1098		193			
048 YUGOSLAVIA	87	60		5	18		4				048 YOUgoslavie	352	179		21	120			32			
052 TURKEY	118	105		6	7						052 TURQUIE	303	260		20	20	1		2			
056 SOVIET UNION	464	464									056 U.R.S.S.	940	938						5			
060 POLAND	115	114					1				060 POLOGNE	243	236		1				5			
062 CZECHOSLOVAK	256	256									062 TCHECOSLOVAQ	596	594						1			
064 HUNGARY	766	448			286	1	31				064 HONGRIE	2121	1075			966	3		77			
204 MOROCCO	212	45	163			3	1				204 MAROCO	373	122	241			8		2			
212 TUNISIA	62	15	10	9	6	3	15	4			212 TUNISIE	187	45	39	26	14	13		43	7		
220 EGYPT	149	35	1		32	23	58				220 EGYPTE	478	91	3	1	108	39		236			
288 NIGERIA	251				42		209				288 NIGERIA	520				120			400			
346 KENYA	51				5	11	35				346 KENYA	150				15			105			
390 SOUTH AFRICA	1189	347	99	8	384		278				390 AFR. DU SUD	2725	738	168	25	870	559		362	3		
400 USA	519	245	30			30	214				400 ETATS-UNIS	1549	651	61		2	78		757			
404 CANADA	55	5		18		9	23				404 CANADA	102	93		14	20			45			
480 COLOMBIA	196	176	12			8	8				480 COLOMBIE	434	375	34					25			
484 VENEZUELA	89	70		1	8	6	4				484 VENEZUELA	378	272		18	55	19		14			
504 PERU	31	17			6		8				504 PEROU	112	38			42			32			
512 CHILE	119	98			1		20				512 CHILI	326	249			3	1		73			
520 PARAGUAY	25	1			5		24				520 PARAGUAY	100	2						98			
528 ARGENTINA	33	23			6		43				528 ARGENTINE	102	56			32			14			
600 CYPRIUS	96	24			12		4				600 CHYPRE	252	64	1	2	41	14		130			
604 LEBANON	113	21		14	9	31	68				604 LIBAN	234	34		42	20	54		84			
608 SYRIA	102	29		51			22				608 SYRIE	369	68		224				77			
612 IRAQ	146	3	4		43	14	67		15		612 IRAQ	478	10	15		191	69		155		36	
616 IRAN	82	37		11	34						616 IRAN	236	91		36	107			2			
624 ISRAEL	473	83	106	18	98	103	60		5		624 ISRAEL	1204	232	215	11	393	191		153		9	
628 JORDAN	47	8			10	20	9				628 JORDANIE	202	21			67	82		32			
632 SAUDI ARABIA	338	9	4		24	146	155				632 ARABIE SAOUD	1381	39	23		133	361		824	1		
636 KUWAIT	173	33		8	49	11	72				636 KOWEIT	523	88		2	208	18		182			
647 U.A. EMIRATES	92	6			22	16	38				647 EMIRATS ARAB	211	16		2	65	39		69			
682 PAKISTAN	144	2				47	95				682 PAKISTAN	382	4			110			268			
669 SRI LANKA	39	39									669 SRI LANKA	107	105						2			
680 THAILAND	64	63					1				680 THAILANDE	138	125			1			12			
700 INDONESIA	90	66			7		17				700 INDONESIE	154	121			6			27			
706 SINGAPORE	135	89					46				706 SINGAPOUR	282	173		2	2			105			
708 PHILIPPINES	60	60									708 PHILIPPINES	141	136			1			4			
736 TAIWAN	102	101			1						736 TAI-WAN	222	217			5			4			
740 HONG KONG	141	63		21			55				740 HONG-KONG	287	156		35	5			87			
800 AUSTRALIA	1814	974	35		121	184	500				800 AUSTRALIE	4290	2288			244	370		1324			
804 NEW ZEALAND	788	287			226	32	243				804 NOUVE.ZELANDE	1943	704			577	57		605			
1000 W O R L D	76623	21502	13202	1052	10118	12403	16841	1372	133		1000 M O N D E	179587	42194	27005	2007	29728	31789	43394	3064	406		
1010 INTRA-EC	52702	13544	10250	676	7242	9836	9756	1366	32		1010 INTRA-CE	120471	23730	20851	1106	21429	25684	24559	3048	64		

Bestimmung Destination	1000 kg										Bestimmung Destination	1000 ECU										
	Quantités											Valeurs										
Nimexe	EUR 10	Deutschland	France	Italia	Nederland	Belg.-Lux.	UK	Ireland	Danmark	Ελλάδα	Nimexe	EUR 10	Deutschland	France	Italia	Nederland	Belg.-Lux.	UK	Ireland	Danmark	Ελλάδα	
4807.97											4807.97											
005 ITALY	3160	20	2819		261		60				005 ITALIE	4551	90	4068		292	1	100				
006 UTD. KINGDOM	281	14	8	22	216			21			006 ROYAUME-UNI	461	61	19	31	323	1		25		1	
007 IRELAND	268		3		175						007 IRLANDE	456		3		237					216	
008 DENMARK	145	139				1					008 DANEMARK	242	216				10				14	
028 NORWAY	79	4							64		028 NORVEGE	154	28	1							30	
030 SWEDEN	155	8	21	24	2				99		030 SUEDE	257	3	36	61	5					12	
036 SWITZERLAND	773	568	14	18	24				147		036 SUISSE	1206	893	34	27	35					130	
038 AUSTRIA	835	300	47		405				78		038 AUTRICHE	1191	472	61	2	544					12	
042 SPAIN	87	1	4						82		042 ESPAGNE	182	2	23							157	
048 YUGOSLAVIA	150	12		138							048 YOUGOSLAVIE	707	234		473							
064 HUNGARY	167		144		23						064 HONGRIE	192		164		28						
208 ALGERIA	109				27						208 ALGERIE	344		311		33						
272 IVORY COAST	251		137		114						272 COTE IVOIRE	383		243		150						
288 NIGERIA	57			31							288 NIGERIA	165		89	75		1					
334 ETHIOPIA	33	6	26								334 ETHIOPIE	117	13								104	
370 MADAGASCAR	60		43		17					27	370 MADAGASCAR	157		133		24						
390 SOUTH AFRICA	20	17						3			390 AFR. DU SUD	102	81						21			
604 LEBANON	65	4							61		604 LIBAN	107	21								86	
624 ISRAEL	130	1						1		128	624 ISRAEL	201	4						5		192	
632 SAUDI ARABIA	190	25	12		36				117		632 ARABIE SAOUD	313	79	16		49					164	
680 THAILAND	101	3	9		55				34		680 THAILANDE	187	16	47		71					53	
1000 W O R L D	12386	1752	4311	531	4197	25	602	34	934		1000 M O N D E	19609	3480	6690	935	5532	135	1367	45	1420	5	
1010 INTRA-EC	8460	722	3568	264	3334	19	395	34	124		1010 INTRA-CE	12005	1276	5018	271	4355	87	749	45	204		
1011 EXTRA-EC	3926	1030	743	267	863	6	207		810		1011 EXTRA-CE	7604	2205	1672	664	1176	49	617		1216	5	
1020 CLASS 1	2149	916	87	187	432	2	138		387		1020 CLASSE 1	4030	1767	170	588	585	31	355		534		
1021 EFTA COUNTR.	1876	886	83	49	431		40		387		1021 A E L E	2928	1449	140	115	584		107		533		
1030 CLASS 2	1606	108	512	81	409	4	69		423		1030 CLASSE 2	3371	427	1338	75	564	18	261		683	5	
1031 ACP (60)	573	24	290	31	164	4	33		27		1031 ACP (60)	1272	64	715	75	219	18	77		104		
1040 CLASS 3	174	7	144		23						1040 CLASSE 3	205	11	164		28		2				
4807.99 PAPER AND PAPERBOARD NOT WITHIN 4807.10-97										4807.99 PAPER AND PAPERBOARD NOT WITHIN 4807.10-97												
PAPIERS ET CARTONS, NON REPR. SOUS 4807.10 A 97										PAPIER UND PAPPE, NICHT IN 4807.10 BIS 97 ENTHALTEN												
001 FRANCE	19854	4500		8650	1450	1853	3396		5		001 FRANCE	30778	10846		9340	2206	3482	4832		72		
002 BELG.-LUXBG.	7712	1853	617	3538	970		729		5		002 BELG.-LUXBG.	11430	4121	1061	3445	1414					24	
003 NETHERLANDS	8226	3886		4622	672	2454	751		5		003 PAYS-BAS	13486	6636	616	945		3723	1556		10		
004 FR GERMANY	12179		1332	4029	323	4595	1709		121		004 RF ALLEMAGNE	16651	1848	4529	596	6225	3142			281		
005 ITALY	10750	8490	513	27	4	145	1598				005 ITALIE	18964	498	12		338						
006 UTD. KINGDOM	13019	2733	277	6424	590	1245	1598	1744	6		006 ROYAUME-UNI	16739	5649	740	4969	977	2948		1436	20		
007 IRELAND	4010	69	174	39	50	124	3554				007 IRLANDE	5524	139	486	70	81	194	4552		2		
008 DENMARK	2012	1406	26	29	50	62	439				008 DANEMARK	3256	1977	89	30	95	303	762				
009 GREECE	1132	150	202	659		7	114				009 GRECE	2528	442	317	1469	3	35	262				
024 ICELAND	34	20		3			10		1		024 ISLANDE	118	66		8	4		37		3		
028 NORWAY	439	228	11	13	21	28	91	25	22		028 NORVEGE	1272	596	64	30	41	218	261	13	39		
030 SWEDEN	1423	913	26	59	16	69	320		20		030 SUEDE	3772	2330	95	176	31	536	569		45		
032 FINLAND	1265	566	4	27	19	485	157	5	2		032 FINLANDE	2730	1518	29	77	26	737	321	9	14		
036 SWITZERLAND	2387	938	618	650	52	33	104				036 SUISSE	3688	2594	1071	1344	111	238	318		12		
038 AUSTRIA	3365	2972	19	179	6	20	168		2		038 AUTRICHE	8092	7262	52	368	11	137	257		5		
040 PORTUGAL	958	147	303	292	19	19	196		1		040 PORTUGAL	1872	408	570	419	99	373			3		
042 SPAIN	2776	1083	433	914	17	94	233		2		042 ESPAGNE	6841	3539	624	2059	75	129	403		12		
046 MALTA	137	63	2	40			32				046 MALTE	148	55	3	26		2	62				
048 YUGOSLAVIA	2193	624		1177		216	175		1		048 YOUGOSLAVIE	3676	1713		1375		247	334		7		
052 TURKEY	412	203	10	128		55	16				052 TURQUIE	866	436	48	231		112	39				
056 SOVIET UNION	6417	6291	1	99		22	4				U.R.S.S.	9316	9048	7	204		48	9				
060 POLAND	2878	1235	2	1113			528				060 POLOGNE	3639	2145	4	676			814				
062 CZECHOSLOVAK	320	3					242				062 TCHECOSLOVAQ	453	22		54		2	375				
064 HUNGARY	732	460	2	242	8		16	4			064 HONGRIE	1233	870	8	253	37	3	36		26		
068 BULGARIA	1196	176		872	1		147				068 BULGARIE	1268	279		773	2		214				
202 CANARY ISLES	78	6		9			62		1		202 CANARIES	199	12		20			164		3		
204 MOROCCO	1069	131	639	259			40				204 MAROC	1793	173	1182	351			87				
208 ALGERIA	1183	15	316	742	5	82	22		1		208 ALGERIE	1462	44	474	767	8	152	14		3		
212 TUNISIA	599	17	284	290		1	4				212 TUNISIE	1123	39	611	445		3	21				
216 LIBYA	411	2		339			69	3			216 LIBYE	674	5	15	533			121				
220 EGYPT	663	124	54	236	47	1	200		1		220 EGYPTE	1632	289	54	811	80	3	389		6		
224 SUDAN	51	1	2	28			20				224 SOUDAN	141	5	4	70			62				
236 UPPER VOLTA	130	1	129								236 HAUTE-VOLTA	133	2	131								
240 NIGER	62		62								240 NIGER	118	1	117								
248 SENEGAL	334	2	186	144					2		248 SENEGAL	456	4	306	140			4		6		
272 IVORY COAST	337		157	179			1				272 COTE IVOIRE	442	1	241	196			4				
288 NIGERIA	1657	118	103	721		2	714		1		288 NIGERIA	2330	253	190	823		9	1058		6		
302 CAMEROON	265	1	183	74		5																

Januar - Dezember 1982

Export

Janvier - Décembre 1982

Bestimmung Destination	1000 kg										Bestimmung Destination	1000 ECU												
	Mengen Nimex	EUR 10	Deutschland	France	Italia	Niederland	Belg.-Lux.	UK	Ireland	Danmark		Ελλάδα	Werte Nimex	EUR 10	Deutschland	France	Italia	Niederland	Belg.-Lux.	UK	Ireland	Danmark	Ελλάδα	Valeurs
4807.99												4807.99												
462 MARTINIQUE	59	1	55	.	.	.	1	.	.	2	.	462 MARTINIQUE	189	3	174	.	.	1	3	.	.	8	.	
472 TRINIDAD,TOB	72	17	55	.	.	.	472 TRINIDAD,TOB	234	79	155	.	.	.	
480 COLOMBIA	110	19	13	44	.	.	.	34	.	.	.	480 COLOMBIE	245	51	44	77	.	.	2	68	.	.	3	
484 VENEZUELA	210	11	.	63	3	106	.	27	.	.	.	484 VENEZUELA	615	44	1	262	14	230	62	.	.	2		
500 ECUADOR	81	4	.	69	3	1	.	.	.	4	.	500 EQUATEUR	299	20	.	232	8	14	.	.	.	25		
504 PERU	46	.	.	45	1	.	504 PEROU	114	1	.	108	5		
508 BRAZIL	106	10	.	25	.	2	69	508 BRESIL	305	39	.	83	.	22	161	.	.	1		
512 CHILE	257	85	108	63	512 CHIL	646	194	333	109	.	4	55	.	.	.		
528 ARGENTINA	117	32	13	42	.	.	30	528 ARGENTINE	430	141	63	168		
600 CYPRIUS	137	31	38	25	.	2	27	.	13	.	.	600 CHYPRE	279	59	75	70	.	16	45	.	.	2		
604 LEBANON	1996	30	38	1880	1	.	47	604 LIBAN	2007	59	50	1808	2	1	87	.	.	.		
608 SYRIA	697	367	23	193	.	8	106	608 SYRIE	1032	392	19	518	.	14	89	.	.	.		
612 IRAQ	1100	373	140	546	.	.	24	.	17	.	.	612 IRAK	3041	853	161	1750	.	5	141	.	.	131		
616 IRAN	2087	1911	.	2	.	6	168	616 IRAN	3608	3270	.	20	.	13	305	.	.	.		
624 ISRAEL	1048	514	5	475	.	.	43	.	5	.	.	624 ISRAEL	1799	867	11	738	.	28	127	.	.	28		
628 JORDAN	144	73	8	58	.	.	118	.	1	1	.	628 JORDANIE	283	88	15	159	.	7	5	.	.	4		
632 SAUDI ARABIA	712	349	1	238	1	.	251	632 ARABIE SAOUD	1834	761	11	604	2	31	425	.	.	.		
636 KUWAIT	208	10	22	8	.	.	168	636 KOWEIT	570	29	50	13	2	10	466	.	.	.		
644 QATAR	49	12	17	2	3	.	.	.	6	.	.	644 QATAR	105	42	24	12	3	2	.	.	.	22		
647 U.A.EMIRATES	152	12	37	20	2	9	71	.	1	.	.	647 EMIRATS ARAB	542	48	54	67	13	36	321	.	.	3		
652 NORTH YEMEN	168	6	.	161	.	.	1	652 YEMEN DU NRD	612	19	.	591	.	.	2	.	.	.		
662 PAKISTAN	232	129	1	41	.	3	56	.	2	.	.	662 PAKISTAN	600	276	5	106	.	8	200	.	.	5		
664 INDIA	292	121	75	2	.	.	94	664 INDE	728	343	209	6	.	.	170	.	.	.		
680 THAILAND	287	2	23	38	.	176	48	680 THAILANDE	557	11	149	74	.	203	118	.	.	2		
700 INDONESIA	545	1	.	26	.	.	525	.	1	.	.	700 INDONESIA	1483	3	40	4	.	.	1440	.	.	.		
701 MALAYSIA	387	78	19	31	.	.	261	701 MALAYSIA	817	171	37	46	.	1	558	.	.	4		
706 SINGAPORE	605	69	4	27	1	.	494	706 SINGAPOUR	1419	277	23	76	5	1	1037	.	.	.		
708 PHILIPPINES	120	105	9	2	.	.	3	.	1	.	.	708 PHILIPPINES	357	290	24	12	.	.	15	.	.	.		
728 SOUTH KOREA	144	2	.	24	.	.	118	728 COREE DU SUD	295	21	.	46	.	.	28	.	.	.		
732 JAPAN	125	50	.	1	.	.	25	732 JAPON	503	193	.	1	.	.	211	.	.	.		
736 TAIWAN	53	32	1	.	.	.	20	736 T'AI-WAN	143	87	.	13	.	9	30	.	17	.		
740 HONG KONG	384	44	1	157	35	.	145	.	1	.	.	740 HONG-KONG	714	138	13	264	50	4	241	.	.	4		
800 AUSTRALIA	1176	148	74	47	2	106	799	800 AUSTRALIE	3309	582	193	117	3	426	1988	.	.	.		
804 NEW ZEALAND	166	14	9	47	.	4	92	804 NOUV.ZELANDE	384	30	14	73	1	36	230	.	.	.		
809 N. CALEDONIA	86	4	79	3	809 N. CALEDONIE	146	15	122	8		
1000 W O R L D	130583	44837	8790	37683	3765	12184	21177	1847	296	14	1000 M O N D E	221847	89582	15704	46054	6075	21937	39932	1507	1039	17			
1010 INTRA-EC	78886	23084	3601	24039	3436	10485	12289	1814	138	13	1010 INTRA-CE	119353	44359	5654	24797	5385	17247	20038	1463	410	16			
1011 EXTRA-EC	51705	21753	5189	13643	329	1700	8887	33	158	13	1011 EXTRA-CE	102490	45223	10051	21254	690	4689	19894	44	629	16			
1020 CLASS 1	18980	8232	1852	3751	153	1219	3658	30	85	.	.	1020 CLASS 1	54748	22174	3771	6661	336	3692	8841	22	251	.	.	
1021 EFTA COUNTR.	9880	5784	980	1223	115	654	1047	30	47	.	.	1021 A E L E	23546	14775	1880	2422	221	1970	2136	22	120	.	.	
1030 CLASS 2	21110	5354	3324	7466	165	454	4262	3	69	13	1030 CLASS 2	40695	10684	6226	12606	303	936	9551	22	351	16			
1031 ACP (60)	3635	307	1075	1263	20	31	926	.	13	.	1031 ACP (60)	5959	849	1766	1477	33	65	1734	.	.	35			
1040 CLASS 3	11617	8168	13	2426	11	27	967	.	5	.	1040 CLASS 3	16046	12364	54	1988	51	60	1502	.	.	27			
4808 FILTER BLOCKS, SLABS AND PLATES, OF PAPER PULP												4808 FILTER BLOCKS, SLABS AND PLATES, OF PAPER PULP												
BLOCS ET PLAQUES FILTRANTS, EN PATE A PAPIER												FILTERBLOECKE UND -PLATTEN, AUS PAPIERHALBSTOFF												
4808.00 FILTER BLOCKS, SLABS AND PLATES OF PAPER PULP												4808.00 FILTER BLOCKS, SLABS AND PLATES OF PAPER PULP												
BLOCS ET PLAQUES FILTRANTS, EN PATE A PAPIER												FILTERBLOECKE UND -PLATTEN, AUS PAPIERHALBSTOFF												
001 FRANCE	1692	1579	.	34	.	13	63	2	1	.	.	001 FRANCE	3748	3472	.	37	.	25	155	55	4	.		
002 BELG.-LUXBG.	442	278	29	128	2	.	3	.	2	.	.	002 BELG.-LUXBG.	897	728	64	84	7	5	.	.	9	.		
003 NETHERLANDS	401	202	23	1	.	1	166	.	8	.	.	003 PAYS-BAS	712	482	25	2	.	143	.	58	.	.		
004 FR GERMANY	204	.	89	70	2	3	34	4	2	.	.	004 RF ALLEMAGNE	460	.	235	121	11	4	62	15	12	.		
005 ITALY	1107	1039	8	1	.	1	58	.	1	.	.	005 ITALIE	2553	2333	47	24	3	164	.	6	.	.		
006 UTD. KINGDOM	597	566	9	10	3	.	.	1	8	.	.	006 ROYAUME-UNI	1314	1180	52	24	5	3	50	.	.	.		
008 DENMARK	779	776	2	008 DANEMARK	1433	1414	16	3	6	.		
009 GREECE	125	120	.	4	009 GRECE	312	289	1	6	.	.	.	6	.	.		
028 NORWAY	51	35	.	1	.	.	4	.	11	.	.	028 NORVEGE	183	81	5	.	.	.	11	.	76	.		
030 SWEDEN	177	164	4	.	9	.	.	030 SUEDE	427	354	1	.	2	9	.	61	.	.		
032 FINLAND	85	85	032 FINLANDE	216	215	1	.	.		
036 SWITZERLAND	240	193	17	15	.	3	12	036 SUISSE	544	463	47	12	15	7		
038 AUSTRIA	499	428	7	.	.	.	64	038 AUTRICHE	1121	993	18	1	.	109		
040 PORTUGAL	180	163	5	.	.	.	12	040 PORTUGAL	411	375	12	.	.	23	.	1	.	.		
042 SPAIN	422	405	4	10	.	2	1	042 ESPAGNE	836	787	11	22	7	2	.	2	.	.		
048 YUGOSLAVIA	157	138	.	11	.	.	8	048 YOUGOSLAVIE	437	375	.	44	.	18	.	2	.	.		
052 TURKEY	67	61	6	052 TURQUIE	216	202	.	.	.	14		
056 SOVIET UNION	1554	1554	056 U.R.S.S.	2242	2242		
062 CZECHOSLOVAK	50	50	062 TCHECOSLOVAQ	120	120		
064 HUNGARY	207	199	8	064 HONGRIE	451	430	.	.	.	21		
068 BULGARIA	193	152	41	068 BULGARIE	327	232	.	.	.	95		
212 TUNISIA	35	33	2	212 TUNISIE	113	102	11		
220 EGYPT	71	71	220 EGYPT	240	240		
288 NIGERIA	242	202	.	.	.	2	31	288 NIGERIA	832	676	.	.	13	107		
314 GABON	38	25	13	314 GABON	132	69	63		
352 TANZANIA	47	47	352 TANZANIE	112	112		
390 SOUTH AFRICA	53	52	.	1	390 AFR. DU SUD	127	120	.	6	1	.		
400 USA	554	362	.	167	1	.	21	3	.</															

Bestimmung Destination	1000 kg									Quantités	Bestimmung Destination	1000 ECU									Valeurs		
	Nimexe	EUR 10	Deutschland	France	Italia	Niederland	Belg.-Lux.	UK	Ireland			Danmark	Ελλάδα	Nimexe	EUR 10	Deutschland	France	Italia	Niederland	Belg.-Lux.		UK	Ireland
4808.00											4808.00												
728 SOUTH KOREA	33	23	9	1	728 COREE DU SUD	113	91	14	8
732 JAPAN	35	31	732 JAPON	105	96	.	1	1
736 TAIWAN	42	42	736 TAIWAN	102	102
800 AUSTRALIA	107	78	800 AUSTRALIE	194	135
1000 W O R L D	11774	9883	307	586	24	36	874	6	56	2	1000 M O N D E	25366	21469	903	616	71	112	1747	73	365	10		
1010 INTRA-EC	5396	4562	159	283	6	18	339	6	23	2	1010 INTRA-CE	11514	9919	426	297	23	35	594	73	147	10		
1011 EXTRA-EC	6378	5321	148	303	18	18	535	18	33	2	1011 EXTRA-CE	13852	11550	477	318	48	77	1153	77	219	10		
1020 CLASS 1	2821	2327	34	240	1	5	186	.	28	2	1020 CLASSE 1	6076	5208	89	198	3	24	371	.	183	.		
1021 EFTA COUNTR.	1237	1068	30	16	.	3	98	.	22	2	1021 A E L E	2932	2493	77	18	.	17	180	.	147	.		
1030 CLASS 2	1464	1015	115	63	17	13	235	.	4	2	1030 CLASSE 2	4463	3262	87	121	45	53	555	.	30	10		
1031 ACP (60)	478	350	69	2	1	5	51	.	5		1031 ACP (60)	1627	1136	288	14	2	25	182	.	.	.		
1040 CLASS 3	2095	1980	114	.	1		1040 CLASSE 3	3314	3080	1	.	.	227		
4810 CIGARETTE PAPER, CUT TO SIZE, WHETHER OR NOT IN THE FORM OF BOOKLETS OR TUBES											4810 CIGARETTE PAPER, CUT TO SIZE, WHETHER OR NOT IN THE FORM OF BOOKLETS OR TUBES												
PAPIER A CIGARETTES DECOUPE A FORMAT, MEME EN CAHIERS OU EN TUBES											ZIGARETTENPAPIER, ZUGESCHNITTEN, AUCH IN PAECKCHEN ODER HUELSEN												
4810.10 CIGARETTE PAPER IN BOOKLETS OR TUBES											4810.10 CIGARETTE PAPER IN BOOKLETS OR TUBES												
PAPIER A CIGARETTES EN CAHIERS OU EN TUBES											ZIGARETTENPAPIER IN PAECKCHEN ODER HUELSEN												
001 FRANCE	108	77	.	9	.	5	17	.	.	.	001 FRANCE	301	230	.	17	.	17	36	.	.	.		
002 BELG.-LUXBG.	352	294	36	1	19	.	2	.	.	.	002 BELG.-LUXBG.	2423	2140	88	1	187	.	7	.	.	.		
003 NETHERLANDS	1815	447	3	33	.	1323	9	.	.	.	003 PAYS-BAS	13648	3253	25	346	.	9976	48	.	.	.		
004 FR GERMANY	434	.	360	1	19	44	9	.	1	.	004 RF ALLEMAGNE	4068	.	3339	4	491	171	55	.	.	8		
005 ITALY	95	1	4	.	.	.	29	.	.	.	005 ITALIE	266	43	64	.	.	.	159	.	.	.		
006 UTD. KINGDOM	40	7	80	1	6	.	.	7	.	.	006 ROYAUME-UNI	392	369	.	6	10	.	.	4	.	.		
008 DENMARK	350	340	10	008 DANEMARK	2452	2394	58	
028 NORWAY	479	150	267	.	.	49	13	.	.	.	028 NORVEGE	2878	1045	1464	.	2	294	73	.	.	.		
030 SWEDEN	91	53	1	.	.	2	35	.	.	.	030 SUEDE	532	368	4	.	10	150		
032 FINLAND	44	27	17	.	.	.	032 FINLANDE	272	181	91	.	.	.		
036 SWITZERLAND	37	5	26	.	3	.	3	.	.	.	036 SUISSE	241	18	196	1	8	.	18	.	.	.		
208 ALGERIA	46	.	46	208 ALGERIE	110	.	110	
220 EGYPT	35	.	11	24	220 EGYPT	126	.	15	111	
288 NIGERIA	21	1	20	.	.	.	288 NIGERIA	195	4	191	
346 KENYA	57	.	12	.	.	.	45	.	.	.	346 KENYA	154	.	26	.	.	.	128	
390 SOUTH AFRICA	43	.	8	.	.	.	35	.	.	.	390 AFR. DU SUD	236	.	50	.	.	.	186	
400 USA	609	.	496	22	.	77	14	.	.	.	400 ETATS-UNIS	4649	.	3772	184	2	618	73	
404 CANADA	15	.	15	404 CANADA	248	.	248	
700 INDONESIA	92	.	46	46	700 INDONESIA	538	.	107	431	
706 SINGAPORE	41	.	.	41	706 SINGAPOUR	401	.	.	401	
740 HONG KONG	170	.	162	3	.	.	5	.	.	.	740 HONG-KONG	297	.	247	27	.	.	23	
822 FR.POLYNESIA	17	.	16	.	.	.	16	.	.	.	822 POLYNESIE FR	157	.	155	.	.	.	2	
1000 W O R L D	5400	1426	1796	187	59	1501	423	7	1	1	1000 M O N D E	36087	9736	11044	1565	786	11097	1838	12	9			
1010 INTRA-EC	3216	1166	493	44	45	1372	88	7	1	1	1010 INTRA-CE	23594	8064	3946	375	698	10164	335	4	8			
1011 EXTRA-EC	2184	260	1303	142	14	129	335	1	1	1	1011 EXTRA-CE	12494	1673	7098	1190	87	934	1503	7	2			
1020 CLASS 1	1339	239	815	25	9	128	123	.	.	.	1020 CLASSE 1	9230	1641	5762	206	55	922	637	7	.	.		
1021 EFTA COUNTR.	660	239	296	5	51	69	1021 A E L E	4001	1641	1693	1	18	304	344	.	.	.		
1030 CLASS 2	781	1	488	117	3	2	170	.	.	.	1030 CLASSE 2	3129	3	1336	979	23	11	776	.	1	.		
1031 ACP (60)	222	.	119	.	.	1	102	.	.	.	1031 ACP (60)	970	29	403	.	4	562		
1040 CLASS 3	64	20	.	1	2	.	41	.	.	.	1040 CLASSE 3	132	1	403	5	9	89		
4810.90 CIGARETTE PAPER, CUT TO SIZE, OTHER THAN IN BOOKLETS OR TUBES											4810.90 CIGARETTE PAPER, CUT TO SIZE, OTHER THAN IN BOOKLETS OR TUBES												
PAPIER A CIGARETTES DECOUPE A FORMAT, AUTRE QUE PRESENTE EN CAHIERS OU EN TUBES											ZIGARETTENPAPIER, ZUGESCHNITTEN, ANDERES ALS IN PAECKCHEN ODER HUELSEN												
001 FRANCE	512	120	.	342	.	36	8	6	.	.	001 FRANCE	951	301	.	535	.	88	11	16	.	.		
002 BELG.-LUXBG.	1893	10	1775	.	.	108	002 BELG.-LUXBG.	4600	24	4290	1	285		
003 NETHERLANDS	1508	128	1333	28	.	5	14	.	.	.	003 PAYS-BAS	3804	301	3321	63	14	105	41	74	.	.		
004 FR GERMANY	1682	.	1327	138	185	.	7	.	25	.	004 RF ALLEMAGNE	3948	.	3267	90	476		
005 ITALY	693	135	557	1	005 ITALIE	1555	356	1194	5		
006 UTD. KINGDOM	2125	8	2114	1	006 ROYAUME-UNI	5039	18	5001	3	12	1	.	4	.	.		
007 IRELAND	238	.	154	.	.	.	84	.	.	.	007 IRLANDE	642	.	324	.	.	.	318	.	.	.		
008 DENMARK	77	.	77	008 DANEMARK	169	1	168		
009 GREECE	1055	77	819	154	4	.	1	.	.	.	009 GRECE	2106	170	1719	181	29	.	7	.	.	.		
028 NORWAY	87	.	35	.	.	.	28	.	24	.	028 NORVEGE	270	.	.	48	.	.	153	.	69	.		
030 SWEDEN	234	3	231	.	.	.	030 SUEDE	621	7	612	.	.	.		
032 FINLAND	106	.	82	.	.	.	24	.	.	.	032 FINLANDE	338	.	204	.	.	.	134	.	.	.		
036 SWITZERLAND	830	256	464	61	41	2	6	.	.	.	036 SUISSE	2201	591	1375	98	111	6	30	.	.	.		
038 AUSTRIA	123	62	.	48	2	.	11	.	.	.	038 AUTRICHE	198	145	.	17	6		
040 PORTUGAL	516	.	516	040 PORTUGAL	716	.	716		
046 MALTA	38	38	.	.	.	046 MALTE	125	125	.	.	.		
048 YUGOSLAVIA	84	.	.	84	048 YOUGOSLAVIE	111	.	.	111		
052 TURKEY	648	.	288	168	.	.	192	.	.	.	052 TURQUIE	1218	.	622	259	.	.	337	.	.	.		
056 SOVIET UNION	6113	3175	2938	056 U.R.S.S.	9001	4487	4514		
060 POLAND	884	80	325	479	.	.	.																

Januar - Dezember 1982

Export

Janvier - Décembre 1982

Bestimmung Destination	1000 kg										Quantités	Bestimmung Destination	1000 ECU										Valeurs		
	Nimexe	EUR 10	Deutschland	France	Italia	Niederland	Belg.-Lux.	UK	Ireland	Danmark			Ελλάδα	Nimexe	EUR 10	Deutschland	France	Italia	Niederland	Belg.-Lux.	UK	Ireland		Danmark	Ελλάδα
4810.90												4810.90													
236 UPPER VOLTA		48		48								236 HAUTE-VOLTA		131			131								
248 SENEGAL		130		130								248 SENEGAL		297			297								
272 IVORY COAST		149		132								272 COTE D'IVOIRE		429			365								
288 NIGERIA		491		35						456		288 NIGERIA		1271			70							1201	
302 CAMEROON		76		76								302 CAMEROON		230			230								
306 CENTR.AFRIC.		39		39								306 R.CENTRAFRIC		141			141								
318 CONGO		43		43								318 CONGO		138			138								
322 ZAIRE		98		83						15		322 ZAIRE		233			199							34	
346 KENYA		224		31						193		346 KENYA		489			61							428	
350 UGANDA		69	26	43								350 UGANDA		141	62		79								
370 MADAGASCAR		57		57								370 MADAGASCAR		170			170								
373 MAURITIUS		48		35						13		373 MAURICE		109			82							27	
382 ZIMBABWE		85		85								382 ZIMBABWE		146			146								
390 SOUTH AFRICA		285		269			16					390 AFR. DU SUD		726			704							2	
400 USA		2393		2369			21					400 ETATS-UNIS		7484			7445			30				9	
404 CANADA		337		336						3		404 CANADA		1257			1255							2	
463 CAYMAN ISLES		113								113		463 ILES CAYMAN		223										223	
472 TRINIDAD,TOB		77		73						4		472 TRINIDAD,TOB		191			182							9	
512 CHILE		49		49								512 CHIL		151			151								
600 CYPRUS		205		25						180		600 CHYPRE		590			53							537	
612 IRAQ		758		551						207		612 IRAQ		1319			930							389	
624 ISRAEL		161	30	131								624 ISRAEL		355	48		307								
628 JORDAN		159		153			6					628 JORDANIE		356			346			8				2	
662 PAKISTAN		1572		1327			3			242		662 PAKISTAN		2653			2147			6				500	
666 BANGLADESH		478	117	359						2		666 BANGLA DESH		839	216		607							16	
669 SRI LANKA		256		185						71		669 SRI LANKA		565			408							157	
680 THAILAND		274	261	13								680 THAILANDE		495	467		28								
690 VIETNAM		349		349								690 VIET-NAM		483			483								
700 INDONESIA		2179		2072						107		700 INDONESIA		4257			4028			2				227	
701 MALAYSIA		403	2	386						15		701 MALAYSIA		861	3		824							34	
706 SINGAPORE		92		82						10		706 SINGAPOUR		209			180							29	
708 PHILIPPINES		128		128								708 PHILIPPINES		1034			1034								
724 NORTH KOREA		200		200								724 COREE DU NRD		311			311								
728 SOUTH KOREA		130		130								728 COREE DU SUD		207			207								
740 HONG KONG		144	45	73						6		740 HONG-KONG		261	81		167			8				5	
800 AUSTRALIA		286		286								800 AUSTRALIE		754			753								
804 NEW ZEALAND		27		27								804 NOUV.ZELANDE		144			137							4	
1000 W O R L D		37877	6375	26238	2244	414	48	2506	27	25		1000 M O N D E		78583	10324	57503	3003	1069	125	6411	78	70			
1010 INTRA-EC		9782		477		8155		662		335		1010 INTRA-CE		22816		1171	19284		874		894		27	487	
1011 EXTRA-EC		28094		5898		18083		1582		79		1011 EXTRA-CE		55768		9153	38219		2129		175		98	5924	
1020 CLASS 1		6033		322		4660		434		54		1020 CLASSE 1		16316		744	13315		587		154		6	1440	
1021 EFTA COUNTR.		1911		321		1075		145		43		1021 A E L E		4373		743	2322		162		117		6	953	
1030 CLASS 2		11851		512		8968		460		22		1030 CLASSE 2		24250		969	18082		613		10		92	4484	
1031 ACP (60)		1881		55		925		33		33		1031 ACP (60)		4894		149	2405		2		92		2	2246	
1040 CLASS 3		10212		5065		4455		689		3		1040 CLASSE 3		15202		7440	6822		929		11				
4811 WALLPAPER AND LINCRUSTA; WINDOW TRANSPARENCIES OF PAPER												4811 WALLPAPER AND LINCRUSTA; WINDOW TRANSPARENCIES OF PAPER													
PAPIERS DE TENTURE, LINCRUSTA UND VITRAUPHANIEN												PAPIERTAPETEN, LINKRUSTA UND BUNTGLASPAPIER													
4811.21 WASHABLE WALLPAPER												4811.21 WASHABLE WALLPAPER													
PAPIERS DE TENTURE LAVABLES												ABWASCHBARE PAPIERTAPETEN													
001 FRANCE		11017		5068		898		3223		1078		001 FRANCE		22588		11986		1588		5921		1815		1006	
002 BELG.-LUXBG.		4498		1497		1233		216		1188		002 BELG.-LUXBG.		10548		3809		2725		433		2743		1815	
003 NETHERLANDS		1550		1040		161		26		248		003 PAYS-BAS		3313		2306		292		64		485		61	
004 FR GERMANY		5375		399		128		1994		111		004 FR ALLEMAGNE		12333		949		212		4691		191		280	
005 ITALY		1734		677		332		648		21		005 ITALIE		4068		1713		806		1340		51		157	
006 UTD. KINGDOM		1505		494		539		117		68		006 ROYAUME-UNI		4064		1286		1556		263		163		372	
007 IRELAND		425		33		11		42		92		007 IRLANDE		1119		69		39		39		171		5	
008 DENMARK		148		148		12		1		312		008 DANEMARK		1187		349		32		3		678		15	
009 GREECE		326		196		24		1		41		009 GRECE		958		622		73		137		108		6	
028 NORWAY		284		16		13		3		67		028 NORVEGE		782		52		49		17		163		79	
030 SWEDEN		843		262		46		167		4		030 SUEDE		2025		677		83		381		10		205	
032 FINLAND		261		77				16		49		032 FINLANDE		599		191		2		2		37		83	
036 SWITZERLAND		351		162		55		50		34		036 SUISSE		1080		497		227		157		86		53	
038 AUSTRIA		1732		1336		74		20		197		038 AUTRICHE		3991		3200		139		57		375		28	
040 PORTUGAL		98		59		14		21		1		040 PORTUGAL		292		213		14		53				12	
042 SPAIN		134		75		25		18		1		042 ESPAGNE		336		175		60		68				4	
064 HUNGARY		285						285		1		064 HONGRIE		474						474				4	
066 ROMANIA		208		207						1		066 ROUMANIE		220		218						2			2
220 EGYPT		157		99		6				11		220 EGYPT		308		202		8		4		27		1	
288 NIGERIA		245		210				28				288 NIGERIA		506		388		1		76				66	
390 SOUTH AFRICA		32		3						27		390 AFR. DU SUD		118		13				7				41	
400 USA		1115		448		317		16		44		400 ETATS-UNIS		4852		2102		1441		52		84		1	
404 CANADA		363		52		188				117		404 CANADA		1234		307		505				49		373	
604 LEBANON		149		15		71		31		26		604 LIBAN		350		44		19		82		104		20	
608 SYRIA		77		1		6		7		40		608 SYRIE		129		35		11		56				11	
612 IRAQ		18		1		1				1		612 IRAQ		181		8		143		25				5	
624 ISRAEL		138		67		10		5				624 ISRAEL		346		162		18		164				2	
632 SAUDI ARABIA		193		45		16		41		17		632 ARABIE SAOUD		978		167		147		184		121		22	
636 KUWAIT		70		30				40				636 KOWEIT		233		74		8		151					

Bestimmung Destination	1000 kg										Bestimmung Destination	1000 ECU											
	Mengen Nimex	EUR 10	Deutschland	France	Italia	Niederland	Belg.-Lux.	UK	Ireland	Danmark		Ελλάδα	Werte Nimex	EUR 10	Deutschland	France	Italia	Niederland	Belg.-Lux.	UK	Ireland	Danmark	Ελλάδα
4811.21											4811.21												
706 SINGAPORE	74	27		32	9		6				706 SINGAPOUR	210	65		99	28		18					
740 HONG KONG	222	39	2	77	8		83				740 HONG KONG	718	130	7	255	21		273			32		
800 AUSTRALIA	878	68	17	287	74		278		13		800 AUSTRALIE	2646	220	92	1015	191		880					248
804 NEW ZEALAND	30	11	14				5				804 NOUV.ZELANDE	123	40	60				23					
1000 WORLD	35480	12665	3677	2263	8658	1694	2323	2445	1755		1000 MONDE	84657	31823	9959	5384	18154	3219	6939	5655	3524			
1010 INTRA-EC	26936	9155	2710	1484	7565	1579	1211	2432	800		1010 INTRA-CE	60179	22135	6472	2740	15815	2941	2915	5624	1537			
1011 EXTRA-EC	8544	3510	967	779	1093	115	1112	13	955		1011 EXTRA-CE	24477	9687	3487	2644	2339	278	4024	32	1986			
1020 CLASS 1	6199	2582	764	428	603	92	814		916		1020 CLASSE 1	18318	7746	2692	1452	1330	227	2978		1893			
1021 EFTA COUNTR.	3569	1912	202	94	481	85	74		721		1021 A.E.L.E	8771	514	287	1042	173	378			1547			
1030 CLASS 2	1787	716	202	351	172	22	288	13	23		1030 CLASSE 2	5318	1705	793	1191	489	49	992	32	67			
1031 ACP (60)	27	214	16	31	2	1	7		17		1031 ACP (60)	598	402	58	86	4	41						
1040 CLASS 3	559	212	1			1	10				1040 CLASSE 3	843	236	3	1	520	2	54					
4811.29 WALLPAPER OTHER THAN WASHABLE											4811.29 WALLPAPER OTHER THAN WASHABLE												
PAPIERS DE TENTURE, AUTRES QUE LAVABLES											PAPIERTAPETEN, AUSGEN. ABWASCHBARE												
001 FRANCE	12979	5052		2027	2168	151	3365	2	214		001 FRANCE	27176	11602		3597	4411	338	6884	4	340			
002 BELG.-LUXBG.	6448	2930		576	1320		929		1		002 BELG.-LUXBG.	15452	7005	2027	1317	3214		1888					
003 NETHERLANDS	3614	2467		86	70		708		13		003 PAYS-BAS	7209	4359		258	144		564		1845	39		
004 FR GERMANY	6121		243	472	3360	85	1920	12	29		004 RF ALLEMAGNE	12715		1270	903	6379	240	3804	29	90			
005 ITALY	2245	1248	340		135	5	517				005 ITALIE	6313	3668	906		328	7	1404					
006 UTD. KINGDOM	1838	506	172	220	847	8		84	1		006 ROYAUME-UNI	4310	1620	608	607	1192	31		245	7			
007 IRELAND	2528	36	2	117	79		2294				007 IRLANDE	4632	63	4	259	208		4098					
008 DENMARK	1537	629	56	11	116		725				008 DANEMARK	3062	1318	110	31	265							
009 GREECE	546	156	64	158	70		98				009 GRECE	1324	457	169	326	114		257					
028 NORWAY	690	143	16	52	146	1	266		66		028 NORVEGE	2287	491	64	194	376		944		226			
030 SWEDEN	919	226	29	13	66		292		293		030 SUEDE	2575	713	198	37	175	2	917		593			
032 FINLAND	316	106		15	140		49		6		032 FINLANDE	832	284	2	37	353	3	141		12			
036 SWITZERLAND	769	296	71	183	151	22	37		9		036 SUISSE	2572	953	459	449	404	58	234		15			
038 AUSTRIA	3071	2791	24	60	26	2	168				038 AUTRICHE	7172	6514	51	158	75	8	366					
040 PORTUGAL	257	2	222				33				040 PORTUGAL	485		17	381			87					
042 SPAIN	267	79	44	105			39				042 ESPAGNE	776	173	157	360		1	84					
056 SOVIET UNION	34	22					12				056 U.R.S.S.	104	75			1		27		1			
060 POLAND	139	82				22	35				060 POLOGNE	541	200				241	100					
064 HUNGARY	179	49			116		14				064 HONGRIE	413	143	1		210		59					
216 LIBYA	23	8		15							216 LIBYE	188	40		146			2					
220 EGYPT	424	45	1	88	8		282				220 EGYPT	823	86	6	239	11		480		1			
390 SOUTH AFRICA	230	29	11	39			140				390 AFR. DU SUD	717	114	11	33	100		459					
400 USA	588	123	54	52	79		279		1		400 ETATS-UNIS	2675	341	358	245	324	4	1399		4			
404 CANADA	223	3	8	1	6		205				404 CANADA	763	10	76	7	15		655					
604 LEBANON	39	19		59			33				604 LIBAN	143	18	5	70			50					
608 SYRIA	180	7	1	18	50	18					608 SYRIE	305	49	3	111	79	9	54					
612 IRAQ	78	62	1	15							612 IRAK	908	298	18	598								
624 ISRAEL	262	141		85			36				624 ISRAEL	763	449		218		5	93					
632 SAUDI ARABIA	467	61	46	211	3	40	106				632 ARABIE SAOUD	2460	312	179	957	11	539	462					
636 KUWAIT	111	22	3	24	13	2	23				636 KOWEIT	414	72	42	166	39	22	73					
640 BAHRAIN	39	6		48	2	3	4				640 BAHREIN	246	27	7	15	16	145	36					
644 QATAR	51	14	1	2	2	5	27				644 QATAR	265	64	30	7	9	64	91					
647 U.A.EMIRATES	124	38		27	1	13	45				647 EMIRATS ARAB	677	189	8	204	3	77	196					
680 THAILAND	58	7		46			4				680 THAILANDE	166	25		127	3		11					
700 INDONESIA	57	4		50	3						700 INDONESIE	203	7		188	8							
706 SINGAPORE	220	43		138			38				706 SINGAPOUR	502	180		176	4		141					
732 JAPAN	50	40	1	1			8				732 JAPON	231	167	9	16			39					
740 HONG KONG	160	41	4	63	3		42	7			740 HONG-KONG	586	153	20	196	16	3	175	23				
800 AUSTRALIA	656	53	5	196	129		273				800 AUSTRALIE	2045	189	26	623	301		906					
804 NEW ZEALAND	34	1	2		1		30				804 NOUV.ZELANDE	145	8	12		5		120					
1000 WORLD	49160	17621	2182	5651	9099	665	13189	104	649		1000 MONDE	116851	42605	7543	13511	18729	2406	30377	302	1378			
1010 INTRA-EC	37852	13024	1654	3650	8096	518	10555	97	258		1010 INTRA-CE	82196	30092	5352	7184	16112	1181	21518	278	479			
1011 EXTRA-EC	11310	4587	529	2001	1003	147	2634	7	392		1011 EXTRA-CE	34651	12513	2189	6576	2617	1225	6859	23	899			
1020 CLASS 1	8101	3892	270	918	783	26	1829		383		1020 CLASSE 1	23412	9963	1405	2134	78		6386		872			
1021 EFTA COUNTR.	6025	3563	142	544	530	26	846		374		1021 A.E.L.E	15945	8955	731	1258	1388	73	2694		846			
1030 CLASS 2	2850	552	259	1077	103	99	744	7	9		1030 CLASSE 2	10144	2131	781	3725	272	906	2279	23	27			
1031 ACP (60)	162	2	59	54	12	18	17				1031 ACP (60)	396	7	116	80	56	42	95					
1040 CLASS 3	360	154		6	116	22	62				1040 CLASSE 3	1095	418	3	27	211	241	194					
4811.40 LINCRUSTA AND WINDOW TRANSPARENCIES OF PAPER											4811.40 LINCRUSTA AND WINDOW TRANSPARENCIES OF PAPER												
LINCRUSTA ET VITRAUPHAMES											LINCRUSTA UND BUNTLASPIER												
004 FR GERMANY	87		1	80			6				004 RF ALLEMAGNE	207		4	185	2		16					
1000 WORLD	225	1	8	175	2	11	28 </																

Januar - Dezember 1982

Export

Janvier - Décembre 1982

Bestimmung Destination	1000 kg										Quantités	Bestimmung Destination	1000 ECU										Valeurs
	Nimexe	EUR 10	Deutschland	France	Italia	Niederland	Belg.-Lux.	UK	Ireland	Danmark			Ελλάδα	Nimexe	EUR 10	Deutschland	France	Italia	Niederland	Belg.-Lux.	UK	Ireland	
4812 COUVRE-PARQUETS A SUPPORTS DE PAPIER OU DE CARTON, AVEC OU SANS COUCHE DE PATE DE LINOLEUM, MEME DECOUPES												4812 FUSSBODENBELAEGE MIT PAPIER- ODER PAPPUNTERLAGE, AUCH MIT LINOLEUMSCHICHT, AUCH ZUGESCHNITTEN											
4812.00 FLOOR COVERINGS ON BASE OF PAPER OR PAPERBOARD, CUT TO SIZE OR NOT, COATED OR NOT WITH LINOLEUM COMPOUND NL: NO BREAKDOWN BY COUNTRIES FOR COUNTRIES 024 TO 958												4812.00 FLOOR COVERINGS ON BASE OF PAPER OR PAPERBOARD, CUT TO SIZE OR NOT, COATED OR NOT WITH LINOLEUM COMPOUND NL: NO BREAKDOWN BY COUNTRIES FOR COUNTRIES 024 TO 958											
COUVRE-PARQUETS A SUPPORTS DE PAPIER OU DE CARTON, AVEC OU SANS COUCHE DE PATE DE LINOLEUM, MEME DECOUPES NL: PAS DE VENTILATION PAR PAYS POUR LES PAYS 024 A 958												FUSSBODENBELAEGE MIT PAPIER- ODER PAPPUNTERLAGE, AUCH MIT LINOLEUMSCHICHT, AUCH ZUGESCHNITTEN NL: OHNE AUFTHEILUNG NACH LAENDERN FUER DIE LAENDER 024 BIS 958											
002 BELG.-LUXBG.	61	.	.	.	61	002 BELG.-LUXBG.	155	.	.	.	155	
208 ALGERIA	139	139	208 ALGERIE	155	155	
288 NIGERIA	102	102	288 NIGERIA	116	116	
1000 WORLD	643	5	9	48	68	.	507	.	6	.	.	1000 MONDE	862	11	10	84	161	3	576	.	17	.	
1010 INTRA-EC	142	5	.	14	63	.	60	1010 INTRA-CE	312	11	.	54	159	2	86	.	.	.	
1011 EXTRA-EC	501	.	9	33	6	.	447	.	6	.	.	1011 EXTRA-CE	552	.	10	30	2	491	.	17	.	.	
1030 CLASS 2	497	.	7	32	6	.	446	.	6	.	.	1030 CLASSE 2	544	.	8	26	2	489	.	17	.	.	
1031 ACP (60)	164	.	7	5	5	.	147	1031 ACP (60)	180	.	7	7	2	164	
4813 CARBON AND OTHER COPYING PAPERS (INCLUDING DUPLICATOR STENCILS) AND TRANSFER PAPERS, CUT TO SIZE, WHETHER OR NOT PUT UP IN BOXES												4813 CARBON AND OTHER COPYING PAPERS (INCLUDING DUPLICATOR STENCILS) AND TRANSFER PAPERS, CUT TO SIZE, WHETHER OR NOT PUT UP IN BOXES											
PAPIERS POUR DUPLICATION ET REPORTS, DECOUPES A FORMAT, MEME CONDITIONNES EN BOXES												VERVIELFAELTUNGS- UND UMRUCKPAPIER, ZUGESCHNITTEN, AUCH IN BEHAELTNISSEN											
4813.10 DUPLICATOR STENCILS DK: NO BREAKDOWN BY COUNTRIES												4813.10 DUPLICATOR STENCILS DK: NO BREAKDOWN BY COUNTRIES											
STENCILS COMPLETS DK: PAS DE VENTILATION PAR PAYS												VOLLSTAENDIGE DAUERSCHABLONEN DK: OHNE AUFTHEILUNG NACH LAENDERN											
001 FRANCE	386	80	.	.	101	3	202	001 FRANCE	1817	618	.	2	435	23	739	.	.	.	
002 BELG.-LUXBG.	157	29	10	.	81	.	84	002 BELG.-LUXBG.	604	146	15	6	224	.	219	.	.	.	
003 NETHERLANDS	115	22	.	.	2	84	003 PAYS-BAS	639	169	.	.	.	36	428	.	.	.	
004 FR GERMANY	128	1	.	100	1	26	004 RF ALLEMAGNE	615	4	.	318	9	284	
005 ITALY	171	44	23	79	25	005 ITALIE	762	256	75	279	16	136	
006 UTD. KINGDOM	27	16	.	6	5	006 ROYAUME-UNI	180	86	1	21	71	.	1	.	.	.	
007 IRELAND	48	48	007 IRLANDE	158	1	157	.	.	.	
008 DENMARK	275	2	.	2	271	008 DANEMARK	1414	25	.	10	7	1372	
028 NORWAY	12	.	.	.	5	028 NORVEGE	107	54	.	16	7	46	
030 SWEDEN	34	3	.	.	26	030 SUEDE	327	18	.	9	8	285	
036 SWITZERLAND	43	25	.	9	3	036 SUISSE	265	215	1	6	9	34	
038 AUSTRIA	39	19	2	.	18	038 AUTRICHE	261	140	9	.	.	112	
042 SPAIN	49	4	.	.	44	1	042 ESPAGNE	282	21	1	.	10	250	
052 TURKEY	221	.	.	.	221	052 TURQUIE	512	2	.	.	.	510	
248 SENEGAL	30	5	20	.	5	248 SENEGAL	158	20	121	.	1	16	
272 IVORY COAST	31	3	27	.	1	272 COTE D'IVOIRE	242	14	224	.	4	
288 NIGERIA	171	.	.	22	149	288 NIGERIA	701	.	.	69	.	632	
302 CAMEROON	14	3	60	.	1	302 CAMEROUN	301	13	288	
314 GABON	14	8	6	314 GABON	181	46	135	
318 CONGO	16	3	16	318 CONGO	288	18	252	
322 ZAIRE	56	.	.	.	56	322 ZAIRE	206	2	.	1	203	
334 ETHIOPIA	73	.	.	6	67	334 ETHIOPIE	219	.	12	.	.	207	
370 MADAGASCAR	30	30	370 MADAGASCAR	162	.	161	.	1	
378 ZAMBIA	47	15	.	.	32	378 ZAMBIE	170	68	.	.	.	102	
390 SOUTH AFRICA	82	3	.	35	43	1	390 AFR. DU SUD	482	15	.	101	13	353	
400 USA	138	1	.	.	137	400 ETATS-UNIS	648	11	.	.	.	637	
412 MEXICO	97	3	.	31	63	412 MEXIQUE	307	8	.	94	.	205	
448 CUBA	90	13	.	.	77	448 CUBA	190	38	.	.	.	152	
472 TRINIDAD, TOB	59	.	.	.	59	472 TRINIDAD, TOB	124	3	.	.	.	121	
484 VENEZUELA	80	5	.	8	67	484 VENEZUELA	363	18	.	24	.	321	
612 IRAQ	17	17	612 IRAQ	136	130	.	.	2	4	
624 ISRAEL	56	4	.	.	52	624 ISRAEL	265	17	.	.	.	248	
647 U.A.EMIRATES	40	28	.	9	3	647 EMIRATS ARAB	121	93	8	.	.	20	
680 THAILAND	58	6	.	.	52	680 THAILANDE	203	16	.	.	.	187	
700 INDONESIA	77	7	16	.	53	700 INDONESIE	343	26	49	.	.	268	
706 SINGAPORE	30	1	.	6	23	706 SINGAPOUR	112	6	.	13	.	93	
708 PHILIPPINES	83	.	.	.	82	708 PHILIPPINES	389	2	.	.	.	387	
800 AUSTRALIA	48	1	.	.	47	800 AUSTRALIE	266	11	.	.	.	255	
977 SECRET CTRS.	566	566	977 SECRET	3214	3214	.	
1000 WORLD	4378	534	288	55	513	74	2348	.	566	.	.	1000 MONDE	20702	3077	1866	107	1740	420	10276	1	3214	1	
1010 INTRA-EC	1329	208	34	.	369	12	706	1010 INTRA-CE	6282	1362	96	14	1288	161	3360	1	.	.	
1011 EXTRA-EC	2472	326	253	45	144	62	1642	1011 EXTRA-CE	11185	1761	81	81	452	259	6916	.	.	1	
1020 CLASS 1	710	67	3	9	42	2	587	1020 CLASSE 1	3486	526	12	6	126	38	2778	.	.	.	
1021 EFTA COUNTR.	139	2	.	9	7	1	64	1021 A.F.L.E.	1080	444	10	6	25	15	580	.	.	.	
1030 CLASS 2	1637	243	251	24	102	60	957	1030 CLASSE 2	7364	1102	1749	54	326	221	3911	.	.	1	
1031 ACP (60)	741	56	205	6	39	60	375	1031 ACP (60)	3586	298	1517	15	140	217	1399	.	.	.	
1040 CLASS 3	126	16	.	12	.	.	98	1040 CLASSE 3	335	87	.	21	.	227	
4813.30 SELF COPY PAPER												4813.30 SELF COPY PAPER											
PAPIER DITS 'AUTOCOPIANTS'												PRAEPARIERTES DURCHSCHREIBEPAPIER											
001 FRANCE	44	3	.	27	14	001 FRANCE	187	11	.	112	.	62	2	.	.	.	
002 BELG.-LUXBG.	543	1	526	.	2	.	14	002 BELG.-LUXBG.	737	8	693	.	6	29	.	.	1	.	
003 NETHERLANDS	56	1	29	.	.	1	25	003 PAYS-BAS	150	7	82	.	.	59	
004 FR GERMANY	92	.	80	.	1	.	11	004 RF ALLEMAGNE	141	.	111	.	5	25	
007 IRELAND	61	61	007 IRLANDE	101	1	.	.	.	100	
028 NORWAY	70	.	42	.	.	.	28	028 NORVEGE	101	1	54	.	3	41	.	.	.	2	

Januar - Dezember 1982

Export

Janvier - Décembre 1982

Bestimmung Destination	1000 kg										Quantités	Bestimmung Destination	1000 ECU										Valeurs	
	Nimexe	EUR 10	Deutschland	France	Italia	Nederland	Belg.-Lux.	UK	Ireland	Danmark			Ελλάδα	Nimexe	EUR 10	Deutschland	France	Italia	Nederland	Belg.-Lux.	UK	Ireland		Danmark
4813.90												4813.90												
272 IVORY COAST		124	1	123	272 COTE IVOIRE		167	4	163
276 GHANA		208	4		276 GHANA		239	6		232
288 NIGERIA		114		36	288 NIGERIA		887		45	842
302 CAMEROON		95		94	1	302 CAMEROON		158		155	3
318 CONGO		100		100	318 CONGO		166		166
352 TANZANIA		45	4	2	352 TANZANIE		268	7	2	259
372 REUNION		161		161	372 REUNION		170	1	169
390 SOUTH AFRICA		45	1		1	390 AFR. DU SUD		244	3		5	236
400 USA		840		101	4	400 ETATS-UNIS		2753		93	2	.	.	5	.	.	.	2653
632 SAUDI ARABIA		63	7	8	632 ARABIE SAOUD		166	12	60	83	11
652 NORTH YEMEN		99			98	1	652 YEMEN DU NRD		128			126	2
736 TAIWAN		172					736 TAI-WAN		341					341
740 HONG KONG		32					740 HONG-KONG		117	2	4	2	107
1000 WORLD	44825	363	40274	291	156	29	3672	30	10	10	1000 MONDE	44877	924	32353	516	370	236	10354	45	79	45	79	79	
1010 INTRA-EC	39356	257	36965	57	152	22	1871	30	2	2	1010 INTRA-CE	33873	536	28647	103	355	193	3952	45	42	45	42	42	
1011 EXTRA-EC	5467	105	3309	233	4	7	1802	3	7	3	1011 EXTRA-CE	10998	388	3705	408	15	43	6402	37	37	37	37	37	
1020 CLASS 1	2974	48	1906	36	1	1	979	.	3	3	1020 CLASSE 1	5455	171	1531	98	7	5	3622	.	21	.	.	21	
1021 EFTA COUNTR.	1736	33	1601	4	1	1	94	.	3	3	1021 A.E.L.E	1741	114	1253	10	4	4	344	.	16	.	.	16	
1030 CLASS 2	2387	45	1396	197	3	2	741	.	3	3	1030 CLASSE 2	5270	177	2157	310	8	7	2600	.	11	.	.	11	
1031 ACP (60)	1294	12	908	4	1	1	367	.	1	1	1031 ACP (60)	2910	32	1363	18	2	6	1483	.	6	.	.	6	
1040 CLASS 3	105	12	6	.	.	.	82	.	1	1	1040 CLASSE 3	275	40	18	1	.	31	180	.	5	.	.	5	
4814	WRITING BLOCKS, ENVELOPES, LETTER-CARDS, PLAIN POSTCARDS, CORRESPONDENCE CARDS; BOXES, POUCHES, WALLETS AND WRITING COMPENDIUMS, OF PAPER OR PAPERBOARD, CONTAINING ONLY AN ASSORTMENT OF PAPER STATIONERY											4814	WRITING BLOCKS, ENVELOPES, LETTER-CARDS, PLAIN POSTCARDS, CORRESPONDENCE CARDS; BOXES, POUCHES, WALLETS AND WRITING COMPENDIUMS, OF PAPER OR PAPERBOARD, CONTAINING ONLY AN ASSORTMENT OF PAPER STATIONERY											
	ARTICLES DE CORRESPONDANCE; BOITES, POCHEttes ET SIMIL. EN PAPIER OU CARTON AVEC ARTICLES DE CORRESPONDANCE												SCHREIBWAREN; SCHACHTELN, TASCHEs UND DERGL., AUS PAPIER OD. PAPPE, MIT SCHREIBWAREN											
4814.10	ENVELOPPES											4814.10	ENVELOPPES											
	ENVELOPPES												BRIEFUMSCHLAEGE											
001 FRANCE	4622	555		162	73	3548	264	1	19		001 FRANCE	9182	1397		568	177	6243	744	1	52			52	
002 BELG.-LUXBG.	2129	476	526	182	829		88	28			002 BELG.-LUXBG.	4913	1210	1292	291	1804		271	44	1			1	
003 NETHERLANDS	4591	2407	164	19		1760	240				003 PAYS-BAS	10212	5431	447	85	3659	583	576	13	77			77	
004 FR GERMANY	1345		204	126	473		188	9	27		004 RF ALLEMAGNE	2935		418	504	869	478	576		2			2	
005 ITALY	7		51	9	1		17				005 ITALIE	209	22	1	2	6		86						
006 UTD. KINGDOM	6996	2341	610	110	2218	467		1063	187		006 ROYAUME-UNI	12299	4001	1266	311	3920	782	1669		350			350	
007 IRELAND	1170	6	1					1152	11		007 IRLANDE	1819	15	3	2	11		1768		20			20	
008 DENMARK	437	358	21			6		52			008 DANEMARK	1004	747	87		16	8	146						
025 FAROE ISLES	42								42		025 ILES FEROE	138								138			138	
028 NORWAY	112	7	1	13	1	4	7		79		028 NORVEGE	398	18	5	59	7	11	62		236			236	
030 SWEDEN	129	20	1	2	10		56		40		030 SUEDEN	487	82	1	8	39		198		158			158	
032 FINLAND	173	13	70	16	21		15		52		032 FINLANDE	332	32	1	2	56	3	57		104			104	
036 SWITZERLAND	1300	1021	72	16	79	6	105				036 SUISSE	3314	2507	198	90	182	21	310						
038 AUSTRIA	338	226	4	36	48	5	19				038 AUTRICHE	964	668	10	140	90	11	45						
046 MALTA	67	1		15	2		30				046 MALTE	153			28	3	33	87						
248 SENEGAL	75		74			1					248 SENEGAL	159		156			3							
272 IVORY COAST	278		278								272 COTE IVOIRE	617		617										
284 BENIN	53		53								284 BENIN	119		119										
302 CAMEROON	160		160								302 CAMEROON	352		350	1	1								
314 GABON	68		62	4			2				314 GABON	242		194	37		11							
318 CONGO	80	2	78								318 CONGO	197	5	191		1								
322 ZAIRE	238		4			234					322 ZAIRE	668		7			660							
372 REUNION	139		139								372 REUNION	323		323										
400 USA	80	6	19	5	10		40				400 ETATS-UNIS	298	20	118	29	36	1	93		1			1	
404 CANADA	14		2				12				404 CANADA	105	1	7				96		1			1	
458 GUADELOUPE	90		90								458 GUADELOUPE	284		284										
462 MARTINIQUE	64		64								462 MARTINIQUE	178		178										
476 NL ANTILLES	102					102					476 ANTILLES NL	259			1	258								
492 SURINAM	49					48					492 SURINAM	127			10	125		2						
600 CYPRUS	67	6		5			54				600 CHYPRE	170	9	2	1			145		1			1	
604 LEBANON	85	2		30	2		83				604 LIBAN	254	3	78		3		173						
632 SAUDI ARABIA	670	30	6	142	14	8	469				632 ARABIE SAOUD	2062	103	23	316	22	31	1561		6			6	
636 KUWAIT	174			19			155				636 KOWEIT	407		43				364						
640 BAHRAIN	79	1				1	77				640 BAHREIN	269	3		3			261		1			1	
644 QATAR	47					6	41				644 QATAR	150	1	2	10			137						
647 U.A.EMIRATES	155	3		1		1	150				647 EMIRATS ARAB	565	18		2	3		542						
649 OMAN	150					6	144				649 OMAN	412			12			400						
652 NORTH YEMEN	34						34				652 YEMEN DU NRD	111	1					109					1	
740 HONG KONG	45						45				740 HONG-KONG	189						189						
800 AUSTRALIA	23			1		1	21				800 AUSTRALIE	124	1		4		1	118						
809 N. CALEDONIA	49		49								809 N. CALEDONIE	122		122										
822 FR.POLYNESIA	62		62								822 POLYNESIE FR	154		154										
1000 WORLD	27403	7536	3149	919	3960	6405	3820	1101	511	2	1000 MONDE	59898	16437	7547	2725	7686	12067	10406	1727	1295	8	8	8	
1010 INTRA-EC	21381	6150	1584	600	3601	6096	2003	1101	246	2	1010 INTRA-CE	42629	12825	3633	1764	6806	11177	4188	1727	509	8	8	8	
1011 EXTRA-EC	6020	1386	1565	319	359	307	1817	3	265	2	1011 EXTRA-CE	17262	3611	3913	959	880	887	6218	37	786	8	8	8	
1020 CLASS 1	2365	1299	194	93	177	39	322		241		1020 CLASSE 1	6612	3350	509	378	432	86	1149		707			707	
1021 EFTA COUNTR.	2090	1288	149	69	163	17	205		199		1021 A.E.L.E	5619	3312	320	299	384	46	689		568			568	
1030 CLASS 2	3646	87	1365	226	182	268	1492		24		1030 CLASSE 2	10611	258	3394	578	447	801	5046		79			79	
1031 ACP (60)	1376	14	873	10	49	256																		

Bestimmung Destination	Mengen 1000 kg										Quantités					Bestimmung Destination	Werte 1000 ECU										Valeurs																
	Nimexe	EUR 10	Deutschland	France	Italia	Niederland	Belg.-Lux.	UK	Ireland	Danmark	Ελλάδα	Nimexe	EUR 10	Deutschland	France		Italia	Niederland	Belg.-Lux.	UK	Ireland	Danmark	Ελλάδα																				
4814.30 PAPIERS A LETTRES EN BLOCS, CARTES-LETTRES, CARTES POSTALES NON ILLUSTRÉES ET CARTES POUR CORRESPONDANCE																						4814.30 BRIEFBLOECKE, EINSTUECKBRIEFE, POSTKARTEN OHNE BILD UND BRIEFKARTEN																					
001 FRANCE	375	8		287		24	56					1949	26		1305	4	73	541					001 FRANCE	1949	26		1305	4	73	541													
002 BELG.-LUXBG.	261	152	18	7	78		6					606	204	87	40	221			54				002 BELG.-LUXBG.	606	204	87	40	221			54												
003 NETHERLANDS	857	795	2	37		14	9					1245	854	13	212		79	86			1		003 PAYS-BAS	1245	854	13	212		79	86			1										
004 FR GERMANY	181		8	90		38	10				1	750		40	459	74	8	161				8	004 RF ALLEMAGNE	750		40	459	74	8	161				8									
005 ITALY	44		31									133		2	35			95					005 ITALIE	133		2	35			95													
006 UTD. KINGDOM	243	18	76	117	2				29		1	567	33	90	381	10			49		1		006 ROYAUME-UNI	567	33	90	381	10			49		1										
007 IRELAND	184											689		3	1				683				007 IRLANDE	689		3	1				683												
008 DENMARK	67	3	3	1	2							135	10	16	5	8			96				008 DANEMARK	135	10	16	5	8			96												
028 NORWAY	53	26		3								201	50	1	21	1			123			5	028 NORVEGE	201	50	1	21	1			123			5									
030 SWEDEN	26	4	1	2	8	1					3	143	22	5	10	45	3		30			28	030 SUEDE	143	22	5	10	45	3		30			28									
032 FINLAND	75	3	64	2								100	10	50	10				30				032 FINLANDE	100	10	50	10				30												
036 SWITZERLAND	177	129	17	24			3					645	337	97	167		19		25				036 SUISSE	645	337	97	167		19		25												
038 AUSTRIA	122	84		36								465	267	3	176				16				038 AUTRICHE	465	267	3	176				16												
224 SUDAN	109			109								153			151				2				224 SOUDAN	153			151				2												
288 NIGERIA	40	2										197		7	4								288 NIGERIA	197		7	4																
400 USA	78		7	47								643	4	50	412				177				400 ETATS-UNIS	643	4	50	412				177												
404 CANADA	27		3	1								106	3	20	4				79				404 CANADA	106	3	20	4				79												
413 BERMUDA	17											106							100		6		413 BERMUDES	106							100		6										
612 IRAQ	19		16									163		138					23				612 IRAK	163		138					23												
632 SAUDI ARABIA	137	39	2	21	14							378	72	15	34	52			200			5	632 ARABIE SAOUD	378	72	15	34	52			200			5									
647 U.A.EMIRATES	105	89	1									202	134	7					61				647 EMIRATS ARAB	202	134	7					61												
652 NORTH YEMEN	202	1		198								290		3	275				12				652 YEMEN DU NRD	290		3	275				12												
800 AUSTRALIA			3	7								149			34				75				800 AUSTRALIE	149			34				75												
803 NAURU	9											168							168				803 NAURU	168							168												
1000 WORLD	3934	1448	351	1033	161	59	825	32	25			11940	2219	1056	3892	497	214	3899	57	100	6	1000 MONDE	11940	2219	1056	3892	497	214	3899	57	100	6											
1010 INTRA-EC	2230	980	142	548	121	47	361	29	2			6143	1134	290	2442	318	160	1740	49	10			1010 INTRA-CE	6143	1134	290	2442	318	160	1740	49	10											
1011 EXTRA-EC	1702	468	209	482	40	12	464	3	24			5783	1085	766	1436	180	54	2159	7	90		6	1011 EXTRA-CE	5783	1085	766	1436	180	54	2159	7	90		6									
1020 CLASS 1	642	266	98	127	8	4	129		10			2708	729	277	872	49	23	705				53	1020 CLASSE 1	2708	729	277	872	49	23	705				53									
1021 EFTA COUNTR.	468	261	82	67	8	3	42		5			1600	711	159	391	49	23	232				35	1021 A E L E	1600	711	159	391	49	23	232				35									
1030 CLASS 2	1054	197	111	356	32	8	334		3			3038	338	479	561	131	31	1449				5	1030 CLASSE 2	3038	338	479	561	131	31	1449				5									
1031 ACP (60)	322	9	70	113	6	8	116					909	24	219	159	21	29	457					1031 ACP (60)	909	24	219	159	21	29	457													
4814.90 PAPER OR PAPERBOARD BOXES, POUCHES, WALLETS AND WRITING COMPENDIUMS WITH ASSORTED PAPER STATIONERY NL: NO BREAKDOWN BY COUNTRIES FOR COUNTRIES 024 TO 958																						4814.90 PAPER OR PAPERBOARD BOXES, POUCHES, WALLETS AND WRITING COMPENDIUMS WITH ASSORTED PAPER STATIONERY NL: NO BREAKDOWN BY COUNTRIES FOR COUNTRIES 024 TO 958																					
BOITES, POCHETTES ET PRESENTATIONS SIMIL., EN PAPIER OU EN CARTON, AVEC ARTICLES DE CORRESPONDANCE NL: PAS DE VENTILATION PAR PAYS POUR LES PAYS 024 A 958																						SCHACHTELN, TASCHEN UND DERGL., AUS PAPIER ODER PAPPE, MIT SCHREIBWAREN NL: OHNE AUFTUEILUNG NACH LAENDERN FUER DIE LAENDER 024 BIS 958																					
001 FRANCE	551	76		225	79	15	156					2723	227		877	345	64	1208				2	001 FRANCE	2723	227		877	345	64	1208				2									
002 BELG.-LUXBG.	194	44	22	40	54		34					920	154	43	214	206			302			1	002 BELG.-LUXBG.	920	154	43	214	206			302			1									
003 NETHERLANDS	167	111	5	7		13	31					553	327	22	62		54	84				4	003 PAYS-BAS	553	327	22	62		54	84				4									
004 FR GERMANY	153		15	52	50	6	29				1	645		69	190	191	12	178				5	004 RF ALLEMAGNE	645		69	190	191	12	178				5									
005 ITALY	39	11	3	9			16					217	57	8					80				005 ITALIE	217	57	8					80												
006 UTD. KINGDOM	444	78	72	38	143				109		4	1247	354	127	162	414	1		1047		173	16	006 ROYAUME-UNI	1247	354	127	162	414	1		1047		173	16									
007 IRELAND	255						252					1054		1	3				29				007 IRLANDE	1054		1	3				29												
008 DENMARK	21	13	1	1			9					102	62	2	5				29				008 DANEMARK	102	62	2	5				29												
028 NORWAY	35	9	2	4			9				2	211	53	9	20	54			62			13	028 NORVEGE	211	53	9	20	54			62			13									
030 SWEDEN	104	28	2	4			63					339	144	11	27	38	2		109			8	030 SUEDE	339	144	11	27	38	2		109			8									
032 FINLAND	23	8	7	1			6					139	50	15	7	5			62				032 FINLANDE	139	50	15	7	5			62												
036 SWITZERLAND	131	81	14	19	8	2	6				1	880	559	63	117	59	8		66			8	036 SUISSE	880	559	63	117	59	8		66			8									
038 AUSTRIA	127	74	2	39	10	1	1					604	413	16	133	35	2		5				038 AUTRICHE	604	413	16	133	35	2		5												
042 SPAIN	28	1	10	3	6		8					131	5	32	19	29			46				042 ESPAGNE	131	5	32	19	29			46												
216 LIBYA	10	3		2			5					117	19		18				80				216 LIBYE	117	19		18				80												
288 NIGERIA	26	3			1		22					157	16			4			137				288 NIGERIA	157	16			4			137												
342 SOMALIA	449			449								263			258				2			3	342 SOMALIE	263			258				2			3									
390 SOUTH AFRICA	32	2			1		29					229	11		4				211				390 AFR. DU SUD	229	11		4				211												
400 USA	58		5	22	2		21					480	55	63	131	9			221			1	400 ETATS-UNIS	480	55	63	131	9			221			1									
404 CANADA	23	2	2	4	3		12					119	10	16	20	13			59			1	404 CANADA	119	10	16	20	13			59			1									
612 IRAQ	31			28			3					262	1	2	239				20				612 IRAK	262	1	2	239				20												
632 SAUDI ARABIA	112	7	1	26	16	</																																					

Januar - Dezember 1982

Export

Janvier - Décembre 1982

Bestimmung Destination	1000 kg									Bestimmung Destination	1000 ECU									Valeurs			
	Mengen										Quantités												
Nimexe	EUR 10	Deutschland	France	Italia	Niederland	Belg.-Lux.	UK	Ireland	Danmark	Ελλάδα	Nimexe	EUR 10	Deutschland	France	Italia	Niederland	Belg.-Lux.	UK	Ireland	Danmark	Ελλάδα		
4815.30											4815.30												
042 SPAIN	40	.	40	042 ESPAGNE	191	.	191
048 YUGOSLAVIA	111	.	110	1	048 YOUGOSLAVIE	458	.	455	3
060 POLAND	17	.	17	060 POLOGNE	109	.	109
400 USA	240	.	235	.	.	.	5	.	.	.	400 ETATS-UNIS	924	.	910	14
404 CANADA	42	.	42	404 CANADA	193	.	193	
412 MEXICO	62	.	62	412 MEXIQUE	228	.	228
508 BRAZIL	31	.	31	508 BRESIL	131	.	131
664 INDIA	84	.	84	664 INDE	291	.	291
977 SECRET CTRS.	391	391	977 SECRET	2000	2000
1000 WORLD	1673	391	1152	74	11	1	44	.	.	.	1000 MONDE	6965	2000	4710	115	11	2	127	
1010 INTRA-EC	433	.	336	70	11	1	15	.	.	.	1010 INTRA-CE	1516	.	1354	106	11	2	43	
1011 EXTRA-EC	849	.	816	4	.	.	29	.	.	.	1011 EXTRA-CE	3449	.	3356	9	.	.	84	
1020 CLASS 1	575	.	551	4	.	.	20	.	.	.	1020 CLASSE 1	2411	.	2341	9	.	.	61	
1021 EFTA COUNTR.	103	.	100	3	.	.	4	.	.	.	1021 A E L E	514	.	504	6	.	.	4	
1030 CLASS 2	217	.	208	4	.	.	9	.	.	.	1030 CLASSE 2	796	.	773	6	.	.	23	
1040 CLASS 3	56	.	56	1040 CLASSE 3	242	.	242	
4815.40 PAPER IN STRIPS OR ROLLS FOR OFFICE MACHINES AND THE LIKE											4815.40 PAPER IN STRIPS OR ROLLS FOR OFFICE MACHINES AND THE LIKE												
PAPIER P.MACHINES DE BUREAU ET SIMIL., EN BANDES OU BOBINES											PAPIERSTREIFEN FUER BUEROMASCHINEN U.DERGL., AUCH AUFGEROLLT												
001 FRANCE	3801	301	437	347	15	3019	119	.	.	.	001 FRANCE	5386	1075	714	543	53	3419	296	.	.	.		
002 BELG.-LUXBG.	1348	273	437	12	484	27	115	.	115	.	002 BELG.-LUXBG.	2415	614	714	78	799	52	.	.	158	.		
003 NETHERLANDS	3224	732	76	1	2333	34	59	.	394	.	003 PAYS-BAS	4836	1509	143	81	2991	120	.	.	68	.		
004 FR GERMANY	618	57	79	23	6	48	1	.	.	.	004 RF ALLEMAGNE	1161	.	143	67	14	289	.	.	.	567	.	
005 ITALY	19	48	19	2	49	1	59	.	.	.	005 ITALIE	515	207	96	16	176	20	
006 UTD. KINGDOM	1472	797	66	26	115	33	412	23	.	.	006 ROYAUME-UNI	2743	1802	219	42	191	43	410	.	.	36	.	
007 IRELAND	420	2	13	4	1	400	3	.	.	.	007 IRLANDE	827	15	10	7	1	794	
008 DENMARK	144	130	1	2	6	2	3	.	.	.	008 DANEMARK	313	248	5	6	37	5	12	
009 GREECE	85	24	36	19	2	7	6	.	.	.	009 GRECE	147	49	42	40	2	14	
028 NORWAY	398	100	6	21	7	5	257	.	.	.	028 NORVEGE	735	262	36	29	11	16	.	.	.	381	.	
030 SWEDEN	510	49	5	5	7	5	450	.	.	.	030 SUEDE	764	118	45	6	1	25	.	.	.	569	.	
036 SWITZERLAND	444	271	106	30	9	4	19	.	.	.	036 SUISSE	1003	708	150	84	13	7	41	
038 AUSTRIA	304	271	9	4	4	19	1	.	.	.	038 AUTRICHE	481	428	2	11	11	27	.	.	.	2	.	
052 TURKEY	211	211	052 TURQUIE	385	385
064 HUNGARY	149	2	147	064 HONGRIE	178	6	172
208 ALGERIA	124	93	1	1	28	1	208 ALGERIE	271	220	2	2	43	4	
216 LIBYA	43	4	18	2	19	19	216 LIBYE	113	8	49	16	3	1	36	
220 EGYPT	58	27	4	1	26	26	220 EGYPTE	142	52	10	16	.	.	64	
240 NIGER	35	1	35	240 NIGER	117	1	117
248 SENEGAL	82	1	81	248 SENEGAL	186	1	185
272 IVORY COAST	111	111	272 COTE D'IVOIRE	261	5	252
288 NIGERIA	135	3	110	37	7	20	68	.	.	.	288 NIGERIA	274	8	54	7	30	175	
302 CAMEROON	90	62	28	28	28	28	302 CAMEROUN	219	168	1	46	4
314 GABON	120	12	105	3	3	314 GABON	264	35	225	4
318 CONGO	65	64	64	3	47	1	318 CONGO	147	1	135	2	9
322 ZAIRE	68	18	3	3	47	56	322 ZAIRE	164	73	2	3	86
334 ETHIOPIA	60	4	67	334 ETHIOPIE	135	10	140	.	.	.	125
372 REUNION	45	7	36	372 REUNION	140	47	118	1	4	.	.	11
400 USA	67	53	53	400 ETATS-UNIS	100	100
458 GUADELOUPE	57	47	.	.	.	9	1	.	.	.	458 GUADELOUPE	100	100	
608 SYRIA	132	76	18	33	5	608 SYRIE	104	87	15	.	.	2	.	
612 IRAQ	73	22	19	4	28	612 IRAK	402	234	90	1	43	34
628 JORDAN	259	17	82	42	116	628 JORDANIE	136	52	.	23	11	50
632 SAUDI ARABIA	101	36	.	33	32	632 ARABIE SAOUD	568	40	146	87	4	287	4
636 KUWAIT	79	32	.	9	12	636 KOWEIT	192	72	1	40	79
640 BAHRAIN	58	27	10	21	21	640 BAHREIN	210	51	.	14	15	130
644 QATAR	275	56	1	6	50	6	156	.	.	.	644 QATAR	109	180	1518	115	35	505	
647 U.A.EMIRATES	275	56	1	6	50	6	156	.	.	.	647 EMIRATS ARAB	530	163	16	10	55	13	273	
1000 WORLD	16483	3838	2103	665	867	5730	1567	412	1299	2	1000 MONDE	29733	9068	4701	1233	1514	7160	3779	410	1864	4		
1010 INTRA-EC	11226	2307	705	484	649	5442	662	412	565	2	1010 INTRA-CE	18342	5519	1371	796	1170	6649	1597	410	830	4		
1011 EXTRA-EC	5226	1531	1398	181	218	257	905	.	734	2	1011 EXTRA-CE	11350	3549	3330	436	345	469	2182	.	1035	4		
1020 CLASS 1	2104	973	199	49	42	13	111	.	717	2	1020 CLASSE 1	4193	2134	481	132	89	21	352	.	984	4		
1021 EFTA COUNTR.	1712	720	126	40	40	12	64	.	710	2	1021 A E L E	3160	1575	277	97	67	20	162	.	962	4		
1030 CLASS 2	2905	497	1050	131	176	243	789	.	17	2	1030 CLASSE 2	6710	1269	2573	300	254	447	1814	.	49	4		
1031 ACP (60)	1110	63	630	59	25	101	232	.	5		1031 ACP (60)	2546	180	1518	115	35	192	505	.	1			
1040 CLASS 3	217	62	150	1040 CLASSE 3	445	146	276	4	1	16	1	
4815.50 GUMMED OR ADHESIVE STRIP OR ROLL, NOT WITHIN 4815.05											4815.50 GUMMED OR ADHESIVE STRIP OR ROLL, NOT WITHIN 4815.05												
PAPIERS GOMMES OU ADHESIFS, NON REPRIS SOUS 4815.05, EN BANDES OU BOBINES											KLEBEBAENDER, AUSGEN. SOLICHE DER NR. 4815.05												
001 FRANCE	1150	377	154	354	23	237	5	.	.	.	001 FRANCE	3250	1371	568	447	205	637	.	.	.	22		
002 BELG.-LUXBG.	1275	598	185	30	443	19	137	.	127	.	002 BELG.-LUXBG.	2120	843	87	875	17			
003 NETHERLANDS	1385	995	78	30	19	137	3	.	.	.	003 PAYS-BAS	2843	1571	107	95	184	562	.	.	.	324		
004 FR GERMANY	1040	42	182	620	22	171	3	.	.	.	004 RF ALLEMAGNE	2513	210	535	1054	272	423	.	.	.	19		
005 ITALY	227	8	25	22	49	1	1	.	.	.	005 ITALIE	1151	505	62	150	226	200	.	.	.	8		
006 UTD. KINGDOM	882	91	35	2																			

Bestimmung Destination	1000 kg										Bestimmung Destination	1000 ECU												
	Mengen Nimexe	EUR 10	Deutschland	France	Italia	Nederland	Belg.-Lux.	UK	Ireland	Danmark		Ελλάδα	Werte Nimexe	EUR 10	Deutschland	France	Italia	Nederland	Belg.-Lux.	UK	Ireland	Danmark	Ελλάδα	
4815.50											4815.50													
036 SWITZERLAND	290	242	1	20	12	3	11		1		036 SUISSE	854	615	10	66	83	34	35	1	10				
038 AUSTRIA	198	148	3	29	11	5	2				038 AUTRICHE	557	351	12	84	47	50	11		2				
040 PORTUGAL	73	13	6	9			45				040 PORTUGAL	239	51	25	29			132		2				
042 SPAIN	319	202	11	48	8	1	49				042 ESPAGNE	1294	974	41	106	43	16	114						
048 YUGOSLAVIA	52	27		25							048 YUGOSLAVIE	264	136	4	124									
064 HUNGARY	68	67		1							064 HONGRIE	139	127	4										
204 MOROCCO	142	9	98	35							204 MAROC	271	33	201	37									
208 ALGERIA	64	34		30							208 ALGERIE	120	90	4	26									
220 EGYPT	89	6		81			2				220 EGYPT	201	40	152						9				
390 SOUTH AFRICA	82	17	60		1		3		1		390 AFR. DU SUD	123	80	17	3	1		16		6				
400 USA	136	80	20	22	6		6		2		400 ETATS-UNIS	396	226	30	58	36		32		14				
612 IRAQ	55	13	1		32		3		2		612 IRAQ	115	28	20	38			16		13				
632 SAUDI ARABIA	45	2		2	7		32		6		632 ARABIE SAOUD	209	7	5	9	15	2	150		11			10	
636 KUWAIT	79	3	63								636 KOWEIT	201	18	147				25						
732 JAPAN	124	123		6			7				732 JAPON	432	425	7										
740 HONG KONG	123	19	100		2		2				740 HONG-KONG	249	80	151		5		12						
800 AUSTRALIA	36	32					4				800 AUSTRALIE	175	153					21						
1000 W O R L D	10068	3987	770	1196	2402	133	1046	22	512		1000 M O N D E	25523	10009	1653	3328	4450	1293	3499	54	1227	10			
1010 INTRA-EC	6596	2534	371	639	2007	99	745	22	179		1010 INTRA-CE	15747	5390	772	2033	3596	980	2396	52	528				
1011 EXTRA-EC	3467	1453	398	553	395	34	301		333		1011 EXTRA-CE	9766	4619	880	1288	854	312	1103	1	699			10	
1020 CLASS 1	2043	1050	103	203	179	27	194		287		1020 CLASSE 1	6364	3545	174	638	529	277	583		1			617	
1021 EFTA COUNTR.	1249	549	11	108	164	26	108		283		1021 A.E.L.E.	3519	1491	63	349	439	258	326		1			592	
1030 CLASS 2	1216	263	295	289	216	5	104		44		1030 CLASSE 2	3044	856	700	560	325	19	494					10	
1031 ACP (60)	206	27	69	4	67		17		17		1031 ACP (60)	485	79	167	13	101	17	84					24	
1040 CLASS 3	210	141	1	61		1	3		3		1040 CLASSE 3	358	219	6	90		16	25					2	
4815.61 MANIFOLD (THIN TYPING) PAPER, CUT TO SIZE AND SHAPE											4815.61 MANIFOLD (THIN TYPING) PAPER, CUT TO SIZE AND SHAPE													
PAPIER PELURE											DURCHSCHLAGPAPIER													
318 CONGO	66		66								318 CONGO	118		118										
1000 W O R L D	643	87	363	17	30	118	26	2	2		1000 M O N D E	963	126	554	19	53	146	62	3					
1010 INTRA-EC	170	7	36	7	30	84	6				1010 INTRA-CE	222	12	37	11	52	101	9						
1011 EXTRA-EC	473	80	327	10		34	20		2		1011 EXTRA-CE	739	114	516	7	1	45	54		2				
1030 CLASS 2	430	56	318			34	20		2		1030 CLASSE 2	681	76	503		1	45	54		2				
1031 ACP (60)	268	1	232			34	1				1031 ACP (60)	433	2	382			45	4						
4815.65 STENCIL DUPLICATING PAPER											4815.65 STENCIL DUPLICATING PAPER													
PAPIER POUR DUPLICATEUR A STENCILS											ABZUGPAPIER FUER SCHABLONENVERVIELFALTIGER													
001 FRANCE	2041	1			113		1927				001 FRANCE	2036	4			91		1941						
002 BELG.-LUXBG.	2918	1147		1546			225				002 BELG.-LUXBG.	2121	692	1	1	1184		243						
003 NETHERLANDS	1033	498				6	516		13		003 PAYS-BAS	856	319	1		5		521					10	
004 FR GERMANY	555		1		1		549		4		004 RF ALLEMAGNE	698		13		6		673					6	
005 ITALY	122	11			2		109				005 ITALIE	122	9			4		109						
006 LTD. KINGDOM	735	5	1		712			17			006 ROYAUME-UNI	591	4	5	1	564		17						
007 IRELAND	149	5			82		62				007 IRLANDE	139	4			69		66						
008 DENMARK	339				31		308				008 DANEMARK	328				21		307						
030 SWEDEN	147						147				030 SUEDE	169				1		168						
036 SWITZERLAND	223	12	5				206				036 SUISSE	262	11	26				225						
038 AUSTRIA	278	7					271				038 AUTRICHE	287	6					280					1	
272 IVORY COAST	145		145								272 COTE IVOIRE	129		129										
284 BENIN	178		178								284 BENIN	169		169										
302 CAMEROON	120		120								302 CAMEROUN	118		118										
314 GABON	242		239					3			314 GABON	218		214				4						
318 CONGO	215		215								318 CONGO	260		260										
322 ZAIRE	102		1			101					322 ZAIRE	140		5			135							
386 MALAWI	250						250				386 MALAWI	277						277						
458 GUADELOUPE	109		86				23				458 GUADELOUPE	109		84				25						
462 MARTINIQUE	118		52				65		1		462 MARTINIQUE	153		81				71					1	
632 SAUDI ARABIA	200		3	88			109				632 ARABIE SAOUD	197		4	79			114						
732 JAPAN	117						109				732 JAPON	128						128						
822 FR.POLYNESIA	83		83								822 POLYNESIE FR	106		106										
1000 W O R L D	11790	1730	1597	90	2503	125	5640	17	88		1000 M O N D E	11288	1092	1795	94	1965	155	6061	17	109				
1010 INTRA-EC	7896	1667	3		2487	6	3698	17	18		1010 INTRA-CE	6893	1033	19	3	1939	5	3861	17	16				
1011 EXTRA-EC	3896	64	1595	90	16	119	1942		70		1011 EXTRA-CE	4394	59	1775	91	26	150	2200		93				
1020 CLASS 1	948	61	6	1	2		839		39		1020 CLASSE 1	1059	55	30	4			917		46				
1021 EFTA COUNTR.	736	61	5		1		667				1021 A.E.L.E.	824	55	26	3	7		732		1				
1030 CLASS 2	2943	2	1588	89	14	119	1103		28		1030 CLASSE 2	3330	3	1744	85	20	150	1293						
1031 ACP (60)	1861	2	1257		14	109	477		2		1031 ACP (60)	2040	3	1309		19	143	560						
4815.95 TYPING PAPER											4815.95 TYPING PAPER													
PAPIER POUR MACHINES A ECRIRE											SCHREIBMASCHINENPAPIER													
001 FRANCE	1597	441		153		752	251				001 FRANCE	1216	319		145	1	499	252						
002 BELG.-LUXBG.	2691	2638	27	4	18		4				002 BELG.-LUXBG.	1928	1842	29	15	22		20						
003 NETHERLANDS	4485	4022	75			388					003 PAYS-BAS	3218	2861	75			280	2						
004 FR GERMANY	72			37	11		22		2		004 RF ALLEMAGNE	116		1	31	9		70					5	
005 ITALY	917	900	1				16				005 ITALIE	734	684	4				46						
006 LTD. KINGDOM	6714	6680	25			9					006 ROYAUME-UNI	5060	5024	20	2	1	13							
008 DENMARK	199	157	26	1	13		2				008 DANEMARK	142	114	7	4	10		7						

Januar - Dezember 1982

Export

Janvier - Décembre 1982

Bestimmung Destination	1000 kg									Quantités	Bestimmung Destination	1000 ECU									Valeurs				
	Nimex	EUR 10	Deutschland	France	Italia	Niederland	Belg.-Lux.	UK	Ireland			Danmark	Ἑλλάδα	Nimex	EUR 10	Deutschland	France	Italia	Niederland	Belg.-Lux.		UK	Ireland	Danmark	Ἑλλάδα
4815.95											4815.95														
038 AUSTRIA		125	124							1	038 AUTRICHE		110	106									4		
314 GABON		96		96							314 GABON		109		109										
318 CONGO		99		99							318 CONGO		164		164										
322 ZAIRE		171		156						15	322 ZAIRE		337		320							17			
352 TANZANIA		40	2							38	352 TANZANIE		145	3									136	6	
616 IRAN										77	616 IRAN		77										173		
632 SAUDI ARABIA		64								64	632 ARABIE SAOUD		165		1								164		
1000 W O R L D		18466	15242	1041	291	46	1166	671		9	1000 M O N D E		15100	11215	1393	345	47	818	1254				28		
1010 INTRA-EC		16760	14871	1719	197	42	1149	328		2	1010 INTRA-CE		12507	10869	150	205	42	791	444				6		
1011 EXTRA-EC		870	371	870	94	3	17	343		7	1011 EXTRA-CE		2594	346	1243	140	5	27	810				23		
1020 CLASS 1		399	313	39	6			39		2	1020 CLASSE 1		407	285	40	9							66	7	
1021 EFTA COUNTR.		354	307	29	5			12		1	1021 A E L E		352	277	27	7							36	5	
1030 CLASS 2		1302	55	831	87	3		304		5	1030 CLASSE 2		2180	58	1203	131	2						744	15	
1031 ACP (60)		836	26	665	15	2		111			1031 ACP (60)		1400	28	982	45	1						27	6	
4815.99 OTHER PAPER AND PAPERBOARD CUT TO SIZE AND SHAPE											4815.99 OTHER PAPER AND PAPERBOARD CUT TO SIZE AND SHAPE														
AUTRES PAPIERS ET CARTONS DECOUPES A USAGE DETERMINE											ANDERE PAPIERE UND PAPPEN, ZU BESTIMMTEM ZWECK ZUGESCHNITTEN														
001 FRANCE		9905	5165		843		802	2592		495	001 FRANCE		13556	7141		1309		1406	2860			808	1	31	
002 BELG.-LUXBG.		25394	4882	10140	211		9748			406	002 BELG.-LUXBG.		25364	8105	11906	367	8599					564		23	
003 NETHERLANDS		26882	17507	4468	103		3332	1327		136	003 PAYS-BAS		32188	20277	5214	170			4224	1868		33	402		
004 FR GERMANY		21505		8751	1654		8268	1605		965	004 RF ALLEMAGNE		23998		8923	1999	7409		3093	1815		68	689	2	
005 ITALY		6447	2582	3457			220	149		2	005 ITALIE		10459	4813	4787		58		318	10			11		
006 UTD. KINGDOM		17318	4433	5424	95		5074	810		1472	006 ROYAUME-UNI		21952	6960	5958	253	4387		2898			1427	69		
007 IRELAND		3344	213	184	13		2001	71		860	007 IRLANDE		4327	307	190	48	1734		176	1866			6		
008 DENMARK		5936	636	239	3		4686	270		98	008 DANEMARK		6833	1503	633	11	3504		676	496		10			
009 GREECE		1235	591	343	140		26	119		15	009 GRECE		2518	1159	829	308	20		113	84			5		
024 ICELAND		112	74		1		2	2		32	024 ISLANDE		220	126	2	10			6	25				51	
028 NORWAY		675	200	168	4		46	136		37	028 NORVEGE		1852	460	169	19	107		293	549		4		255	
030 SWEDEN		1191	659	29	18		33	174		84	030 SUEDE		4727	1924	280	15	83		764	1180				477	
032 FINLAND		929	972	22			108	147		13	032 FINLANDE		3736	1748	133		12		333	1442				67	
036 SWITZERLAND		4741	3084	1012	305		79	116		141	036 SUISSE		10568	5449	3169	489	307		493	639			1	21	
038 AUSTRIA		1876	1427	29	320		10	27		60	038 AUTRICHE		3390	2471	212	323	31		120	221				12	
040 PORTUGAL		116	40	26			23	27		27	040 PORTUGAL		446	148	126	2	3		70	96				1	
042 SPAIN		737	217	304	26		36	90		3	042 ESPAGNE		1891	669	383	70	38		127	594				10	
046 MALTA		125	19	10	12		18	1		65	046 MALTE		218	31	9	22	13		2	139				2	
048 YUGOSLAVIA		404	315	14	60		7	3		4	048 YOUGOSLAVIE		1182	774	17	180	18		19	171				3	
052 TURKEY		408	147		155		6	97		4	052 TURQUIE		971	2165	12	326	13		193	20				2	
056 SOVIET UNION		1407	1377	1	23		2			39	056 U.R.S.S.		2276	457	201		74		16					7	
060 POLAND		180	135							5	060 POLOGNE		515	131					9	181				73	
062 CZECHOSLOVAK		73	82					5		5	062 TCHECOSLOVAQ		131						9	368				7	
064 HUNGARY		228	163	13	14		15	15		8	064 HONGRIE		949	389	20	10		25	430					75	
066 ROMANIA		35	31	1	3						066 ROUMANIE		179	163	1	13			2						
068 BULGARIA		643	186		423		14	16		4	068 BULGARIE		1255	284		832	18		25	96					
070 ALBANIA		191			189			2			070 ALBANIE		242			231		9							
202 CANARY ISLES		75	6					6		1	202 CANARIES		198	165					14					5	
204 MOROCCO		189	17					10			204 MAROC		458	37	308	85			5	23					
206 ALGERIA		219	235	713	5		33	205		28	206 ALGERIE		3029	349	2243	17	50		329	41					
212 TUNISIA		267	76	105	70		5	4		2	212 TUNISIE		774	163	416	125	10		11	45				4	
216 LIBYA		1149	539	49	457		2	100		2	216 LIBYE		2005	988	197	622	5		161	32					
220 EGYPT		824	215	147	346		86	14		13	220 EGYPT		1713	593	256	649	128		29	37				1	
224 SUDAN		283	69	2	196		14			1	224 SOUDAN		491	292	11	105	40		4	36				3	
232 MALI		49	5	43				1			232 MALI		114	11	96				7						
236 UPPER VOLTA		124	2	122							236 HAUTE-VOLTA		311	7	304										
240 NIGER		71	5	71							240 NIGER		201	13	201										
248 SENEGAL		276	5	257	14						248 SENEGAL		409	13	382		14								
272 IVORY COAST		645	12	514	14			105			272 COTE D'IVOIRE		1541	30	1101		42			368					
280 TOGO		70	1	64				2			280 TOGO		100	3	89		5		1	2					
288 NIGERIA		996	109	78	46	314		10		436	288 NIGERIA		2088	233	89	62	721		37	939					7
302 CAMEROON		568	21	514	20			13			302 CAMEROUN		1124	52	999	52			19	2					
306 CENTR.AFRIC.		33		31				1			306 R.CENTRAFRIC		123		113				5						5
314 GABON		189	2	186							314 GABON		466	11	449		4								
318 CONGO		223		221				2			318 CONGO		599		597										1
322 ZAIRE		297	48	34																					

Bestimmung Destination	1000 kg										Quantités	Bestimmung Destination	1000 ECU										Valeurs
	Nimexe	EUR 10	Deutschland	France	Italia	Niederland	Belg.-Lux.	UK	Ireland	Danmark			Ελλάδα	Nimexe	EUR 10	Deutschland	France	Italia	Niederland	Belg.-Lux.	UK	Ireland	
4815.99												4815.99											
528 ARGENTINA	134	55	2	72	.	.	3	.	.	.	9	528 ARGENTINE	253	119	25	82	.	.	16	.	9	.	2
600 CYPRUS	388	49	99	109	3	.	119	.	.	.	9	600 CHYPRE	692	151	106	109	5	.	312	.	.	.	9
604 LEBANON	155	33	30	81	.	.	7	.	.	.	2	604 LIBAN	266	80	27	138	.	.	10	.	.	.	16
608 SYRIA	85	81	.	17	.	.	4	.	.	.	2	608 SYRIE	187	126	7	43	.	.	11	.	.	.	73
612 IRAQ	199	257	.	53	172	4	17	.	.	123	612 IRAK	2623	763	850	3	430	10	73	.	.	.	232	
616 IRAN	83	65	.	7	7	.	9	.	.	.	2	616 IRAN	336	290	3	1	15	18	9	.	.	.	9
624 ISRAEL	374	326	28	.	.	.	11	.	2	.	2	624 ISRAEL	858	684	64	6	22	70	.	.	.	12	2
628 JORDAN	270	124	47	50	37	1	11	.	.	.	2	628 JORDANIE	491	254	43	38	90	3	61	.	.	.	2
632 SAUDI ARABIA	1774	117	1349	232	49	1	26	.	.	.	2	632 ARABIE SAOUD	2217	298	1188	364	153	9	203	.	.	.	2
636 KUWAIT	106	29	30	33	.	.	13	.	.	.	1	636 KOWEIT	308	96	39	56	6	109	.	.	.	1	1
640 BAHRAIN	77	2	49	1	1	2	20	3	.	.	3	640 BAHREIN	178	6	53	4	13	98	4	.	.	.	1
647 U.A.EMIRATES	116	29	14	1	15	15	26	.	2	.	2	647 EMIRATS ARAB	307	64	32	46	27	15	121	.	.	.	2
649 OMAN	33	3	16	1	1	3	12	.	.	.	2	649 OMAN	125	19	17	3	14	2	70	.	.	.	2
660 AFGHANISTAN	71	69	.	2	.	.	2	.	.	.	2	660 AFGHANISTAN	132	128	.	4	2
662 PAKISTAN	143	35	19	80	7	.	2	.	.	.	2	662 PAKISTAN	335	29	199	16	16	.	18	.	.	.	2
664 INDIA	21	14	.	1	.	.	6	.	.	.	2	664 INDE	105	72	2	2	2	29	2
680 THAILAND	226	80	.	.	76	2	68	.	.	.	2	680 THAILANDE	544	224	.	.	223	6	91	.	.	.	2
700 INDONESIA	468	150	48	.	2	.	268	.	.	.	2	700 INDONESIE	890	205	81	2	5	1	596	.	.	.	2
701 MALAYSIA	217	55	124	6	1	1	31	.	.	.	2	701 MALAYSIA	523	228	180	11	7	95	.	.	.	2	5
706 SINGAPORE	174	46	1	2	84	.	84	.	1	.	1	706 SINGAPOUR	503	228	68	11	15	175	.	.	.	5	5
708 PHILIPPINES	25	5	1	2	19	.	19	.	.	.	1	708 PHILIPPINES	101	31	18	2	50	.	1	.	.	.	1
732 JAPAN	569	297	7	4	8	237	16	.	.	.	1	732 JAPON	2256	472	17	33	1668	46	46	.	.	.	1
740 HONG KONG	127	59	3	34	30	1	30	.	.	.	1	740 HONG-KONG	257	147	14	20	15	59	.	.	.	1	1
800 AUSTRALIA	372	204	64	2	6	48	47	.	1	.	1	800 AUSTRALIE	1928	1158	303	14	19	330	101	.	.	.	3
804 NEW ZEALAND	58	42	.	2	2	7	6	1	.	.	1	804 NOUV.ZELANDE	261	170	.	6	53	27	4	.	.	.	1
809 N. CALEDONIA	177	2	175	1	809 N. CALEDONIE	234	5	229	1
822 FR.POLYNESIA	146	.	146	1	822 POLYNESIE FR	234	.	234	1
1000 WORLD	150787	49603	41586	7026	32023	10982	7009	1531	1014	13	13	1000 MONDE	226961	80676	57865	11062	30538	21710	20701	1570	2807	32	
1010 INTRA-EC	117951	35008	33005	3062	30640	9019	4314	1518	394	12	12	1010 INTRA-CE	145394	50263	38442	4464	27117	14501	7819	1550	1236	2	
1011 EXTRA-EC	32780	13594	8580	3918	1383	1963	2696	13	621	12	12	1011 EXTRA-CE	81512	30412	19420	6547	3421	7208	12883	20	1571	30	
1020 CLASS 1	13838	8084	1876	967	363	1153	1040	9	346	12	12	1020 CLASSE 1	39295	17911	5910	1611	980	5076	6852	16	939	1	
1021 EFTA COUNTR.	9974	6453	1286	648	178	584	496	3	326	12	12	1021 A E L E	24939	12326	4089	851	552	2080	4152	6	883	3	
1030 CLASS 2	16147	3530	6680	2300	1000	773	1621	3	228	12	12	1030 CLASSE 2	36212	9089	13445	3775	2390	2059	4944	4	476	30	
1031 ACP (60)	4715	466	2336	404	378	371	746	.	14	12	12	1031 ACP (60)	11252	5082	547	898	1236	2191	.	.	.	42	
1040 CLASS 3	2795	1981	24	652	21	37	33	.	47	12	12	1040 CLASSE 3	6003	3412	65	50	73	1086	.	.	.	156	
4816	BOXES, BAGS AND OTHER PACKING CONTAINERS, OF PAPER OR PAPERBOARD; BOX FILES, LETTER TRAYS AND SIMILAR ARTICLES, OF PAPER OR PAPERBOARD, OF A KIND COMMONLY USED IN OFFICES, SHOPS AND THE LIKE										4816	BOXES, BAGS AND OTHER PACKING CONTAINERS, OF PAPER OR PAPERBOARD; BOX FILES, LETTER TRAYS AND SIMILAR ARTICLES, OF PAPER OR PAPERBOARD, OF A KIND COMMONLY USED IN OFFICES, SHOPS AND THE LIKE											
	BOITES, SACS ET AUTRES EMBALLAGES EN PAPIER OU CARTON; CARTONNAGES DE BUREAU; MAGASIN ET SIMIL.											SCHACHTELN, SAECKE U.AND. VERPACKUNGSMITTEL, AUS PAPIER UND PAPPE; PAPPWAREN DER IN BUEROS, LAEDEN U.DGL.VERWENDETEN ART											
4816.10	BOXES, BAGS AND OTHER PACKING CONTAINERS OF CORRUGATED PAPER OR PAPERBOARD										4816.10	BOXES, BAGS AND OTHER PACKING CONTAINERS OF CORRUGATED PAPER OR PAPERBOARD											
	EMBALLAGES EN PAPIER OU EN CARTON ONDULES											VERPACKUNGSMITTEL AUS WELLPAPIER OD.-PAPPE											
001 FRANCE	47979	14349	.	4997	3535	24761	190	4	143	.	.	001 FRANCE	34193	11063	.	4222	2935	15545	307	10	111		
002 BELG.-LUXBG.	44867	11895	6679	852	24801	327	13	.	13	.	.	002 BELG.-LUXBG.	29935	9236	4248	667	15378	396	.	.	.	10	
003 NETHERLANDS	82317	49124	1543	137	29774	1647	3	89	89	.	.	003 PAYS-BAS	57201	34128	1404	149	20087	1363	3	67	.	67	
004 FR GERMANY	30541	.	8225	346	15816	2637	974	27	2515	1	1	004 RF ALLEMAGNE	23154	6634	576	11249	2113	657	55	1869	.	1869	
005 ITALY	1577	583	89	757	142	4	2	.	2	.	.	005 ITALIE	1794	591	94	955	128	23	3	.	.	3	
006 UTD. KINGDOM	4849	654	201	317	301	227	2927	222	222	.	.	006 ROYAUME-UNI	5075	816	215	258	395	394	2826	171	.	.	171
007 IRELAND	16570	473	2	79	18	15998	007 IRLANDE	23613	340	8	143	28	23094	
008 DENMARK	5958	5118	28	8	320	278	206	008 DANEMARK	4287	3513	26	34	399	219	96
009 GREECE	2166	247	6	1881	13	18	27	009 GRECE	1441	200	25	1171	32	11	2
024 ICELAND	259	112	2	.	.	29	1	024 ISLANDE	254	74	1	.	40	36	.	.	.	103	
025 FAROE ISLES	592	29	27	89	89	.	.	025 I.S. FEROE	473	40	36	.	.	473	
028 NORWAY	339	22	.	.	17	1	8	291	291	.	.	028 NORVEGE	508	29	2	32	3	30	412	.	.	412	
030 SWEDEN	4546	121	62	7	50	24	39	10	4233	.	.	030 SUEDE	4323	148	113	4	65	34	46	7	3906	.	3906
032 FINLAND	163	87	.	.	18	4	54	.	54	.	.	032 FINLANDE	187	69	1	23	11	11	.	.	.	83	
036 SWITZERLAND	8014	3323	1912	2206	356	198	6	.	13	.	.	036 SUISSE	7505	3033	2006	1632	451	349	23	1	10	83	
038 AUSTRIA	5207	4954	57	34	128	11	19	.	4	.	.	038 AUTRICHE	3949	3543	84	42	229	10	37	.	.	4	
040 PORTUGAL	162	71	72	6	3	9	10	040 PORTUGAL	167	80	65	4	4	14	
042 SPAIN	963	280	577	60	36	9	1	042 ESPAGNE	797	282	382	47	37	14	5	.	.	.	
046 MALTA	228	90	12	122	18	.	4	046 MALTE	167	12	89	.	5	
048 YUGOSLAVIA	550	478	10	18	44	048 YUGOSLAVIE	391	346	11	34	
056 SOVIET UNION	1722	1702	1	.	.	11	8	056 U.R.S.S.	1042	939	1	.	82	20	
058 GERMAN DEM.R	420	.	234	.	93	77	.	4	12	.	.	058 RD.ALLEMANDE	403	.	270	.	69	44	.	9	.	11	
060 POLAND	567	166	4	.	370	.	.	30	1	.	.	060 POLOGNE	314	116	.	179	19	
062 CZECHOSLOVAK	437	246	1	5	19	156	6	.	1	.	.	062 TCHECOSLOVAQ	340	198	6	3	17	104	11	.	.	1	
064 HUNGARY	553	379	8	96	70	064 HONGRIE	373	268	5	42	58	1	
066 ROMANIA	415	160	19	187	49	066 ROUMANIE	297	107	10	150	28	.	2	.	.	.	
068 BULGARIA	246	112	.	19	115	068 BULGARIE	164	83	.	71	
208 ALGERIA	118																						

Januar - Dezember 1982

Export

Janvier - Décembre 1982

Bestimmung Destination	Mengen										Bestimmung Destination	Werte												
	Nimexe	EUR 10	Deutschland	France	Italia	Niederland	Belg.-Lux.	UK	Ireland	Danmark		Ελλάδα	Nimexe	EUR 10	Deutschland	France	Italia	Niederland	Belg.-Lux.	UK	Ireland	Danmark	Ελλάδα	
4816.10												4816.10												
390 SOUTH AFRICA		572	2	558			5		7			390 AFR. DU SUD	410	7	374		1					21		
400 USA		8659	6088	2430	23		93	2	17		6	400 ETATS-UNIS	7298	4849	2177	95	78	4				87	8	
404 CANADA		370	4	323			14		29			404 CANADA	352	8	267	1	17					59		
406 GREENLAND		1211									1211	406 GROENLAND	969										969	
458 GUADELOUPE		196		187								458 GUADELOUPE	126		121							5		
462 MARTINIQUE		1280		1280								462 MARTINIQUE	908		908									
472 TRINIDAD, TOB		56		27					7		22	472 TRINIDAD, TOB	183		16							5	162	
484 VENEZUELA		129		127					2		1	484 VENEZUELA	103		98							2		
600 CYPRUS		1070		70		999					1	600 CHYPRE	794		47		715					5		
608 SYRIA		115		34							38	608 SYRIE	275		184		39					6	34	
612 IRAQ		1208	569	124	417						16	612 IRAQ	1012	441	90	372						1	50	
624 ISRAEL		365	32	253	71		9				82	624 ISRAEL	270	9	187	67	5					2	5	
628 JORDAN		544	1	31	424		52				34	628 JORDANIE	506	1	21	408	36						35	
632 SAUDI ARABIA		2213	411	1404	138		9				30	632 ARABIE SAOUD	1502	292	906	123	7						43	
636 KUWAIT		155	1	41	3		41				68	636 KOWEIT	129	1	28	7	30						20	
647 U.A.EMIRATES		127	1	69	31		3				23	647 EMIRATS ARAB	130	4	55	49	2						20	
660 AFGHANISTAN		181		181								660 AFGHANISTAN	120		120									
706 SINGAPORE		237	15	219							2	706 SINGAPOUR	183	29	145								2	7
732 JAPAN		230	3	186							40	732 JAPON	205	4	169	3	15					2	11	
800 AUSTRALIA		294		270			1				23	800 AUSTRALIE	254	2	186	5	2						59	
958 NOT DETERMIN		1108			918			190				958 NON DETERMIN	574			450							124	
1000 WORLD	293137	102281	30352	17593	51024	58829	20112	2977	9667	302	1000 MONDE	226922	75233	24152	14276	34795	39536	27437	2914	8378	201	201		
1010 INTRA-EC	236628	82544	16774	8538	45624	57856	19346	2962	2983	301	1010 INTRA-CE	180695	59886	12654	7077	31487	38526	25938	2897	2228	2	2		
1011 EXTRA-EC	55400	19738	13578	8132	5401	783	767	14	6686	301	1011 EXTRA-CE	45652	15347	11498	6746	3309	886	1499	17	6150	200	200		
1020 CLASS	31305	15663	6506	2563	804	277	199	10	5283		1020 CLASSE 1	27315	12554	5896	1979	994	457	455	9	5001				
1021 CLASS	18692	8692	2107	2252	572	262	113	10	4684		1021 A.F.L.E.	16895	6976	2271	1682	804	436	198	9	4519				
1030 CLASS 2	19698	1305	6791	5259	3880	249	553		1360	301	1030 CLASSE 2	15381	1080	5338	4560	1893	191	1012		1118	199			
1031 ACP (60)	5395	102	1523	79	3226	105	350		10		1031 ACP (60)	3855	112	1375	115	1500	96	649		8				
1040 CLASS 3	4393	2769	282	310	715	256	15		4		1040 CLASSE 3	2944	1713	294	207	422	236	32	9	31				
4816.91 BAGS AND SACKS WITH BASE MIN 40CM WIDE, NOT OF CORRUGATED PAPER OR PAPERBOARD												4816.91 BAGS AND SACKS WITH BASE MIN 40CM WIDE, NOT OF CORRUGATED PAPER OR PAPERBOARD												
SACS EN PAPIER, LARGEUR A LA BASE 40 CM OU PLUS												PAPIERSAECKE, BODENBREITE 40 CM ODER MEHR												
001 FRANCE	9108	303		4079	61	4643	22					001 FRANCE	7794		3198	73	4193	43						
002 BELG.-LUXBG.	2135	515	576	3	1010	30					1	002 BELG.-LUXBG.	2207	497	543	15	1111	39					2	
003 NETHERLANDS	4438	1543	243	132		2472	46				2	003 PAYS-BAS	4543	1748	319	204	2232	37					3	
004 FR GERMANY	2446		1296	155	734	205	24		2	30	004 RF ALLEMAGNE	2693		1334	164	919	232	12		4			28	
005 ITALY	138	12	74		1		51				005 ITALIE	174	16	144	2			12						
006 UTD. KINGDOM	819	79	44	29	239						006 ROYAUME-UNI	896	129	119	47	293							9	
007 IRELAND	674	213	12		2	17	430				007 IRLANDE	821	146	17		2	12	644						
008 DENMARK	149		4			119					008 DANEMARK	191	21			151							12	
009 GREECE	1894	1886					8				009 GRECE	1747	1737										7	
024 ICELAND	202		5							196	024 ISLANDE	148												143
036 SWITZERLAND	652	44	523	72	2	11					036 SUISSE	501	67	328	95	3	8							
038 AUSTRIA	539	16	455	47	9					2	038 AUTRICHE	420	25	311	42	14		25						3
042 SPAIN	229	2	106	6			81			34	042 ESPAGNE	127	3	60	3		20						41	
048 YUGOSLAVIA	246	89	19	132	6						048 YOUGOSLAVIE	203	80	12	103	8								
064 HUNGARY	153	129	24								064 HONGRIE	216	195	12										
066 ROMANIA	70	61	7								066 ROUMANIE	117	110	2	4									
220 EGYPT	7975	2	35		3		2			7933	220 EGYPT	6311	3			10							4	6271
280 TOGO	416		418								280 TOGO	319		319										
288 NIGERIA	271		13		55	73					130	288 NIGERIA	186			39		52						89
322 ZAIRE	214		1			213					322 ZAIRE	126					126							
406 GREENLAND	151									151	406 GROENLAND	146												146
458 GUADELOUPE	432		432								458 GUADELOUPE	441		441										
462 MARTINIQUE	265										462 MARTINIQUE	255		255										
616 IRAN	249		15			234					616 IRAN	214		16										193
624 ISRAEL	340		10	316		2					624 ISRAEL	348		6	30	311								1
632 SAUDI ARABIA	2772		62			4					632 ARABIE SAOUD	2125		27	1									2
636 KUWAIT	102		76								636 KOWEIT	143		129										
800 AUSTRALIA	66		36							29	800 AUSTRALIE	102		29										71
1000 WORLD	39841	4953	6512	4792	2684	8137	921	386	622	10834	1000 MONDE	35398	5113	5272	4117	3104	7249	1203	303	536	8501	8501		
1010 INTRA-EC	21803	4572	2250	4399	2166	7336	616	386	78	10834	1010 INTRA-CE	21066	4581	2485	3627	2552	6668	808	303	42	42	42		
1011 EXTRA-EC	18038	380	4263	393	519	800	305	544	544	10834	1011 EXTRA-CE													

Bestimmung Destination	1000 kg										Bestimmung Destination	1000 ECU										
	Mengen											Werte										
Nimexe	EUR 10	Deutschland	France	Italia	Nederland	Belg.-Lux.	UK	Ireland	Danmark	Ελλάδα	Nimexe	EUR 10	Deutschland	France	Italia	Nederland	Belg.-Lux.	UK	Ireland	Danmark	Ελλάδα	
4816.95											4816.95											
028 NORWAY	290	57		5	23		38		167		028 NORVEGE	888	274	5	18	62	3	64		462		
030 SWEDEN	575	147	7		26		43		352		030 SUÈDE	1731	557	13	4	106	4	86		963		
032 FINLAND	63	35			10		17		15		032 FINLANDE	263	118		52	18		18		71		
036 SWITZERLAND	935	762	75	67	11	1	17		7		036 SUISSE	2555	1910	373	155	44	9	54		10		
038 AUSTRICH	702	591	10	57	13	2	22		22		038 AUTRICHE	1674	1441	26	83	56	10	30		28		
040 PORTUGAL	50	19	3		12		16				040 PORTUGAL	104	31	18		17		37		1		
042 SPAIN	1131	799	69	6	16	1	216		24		042 ESPAGNE	1511	1133	113	23	64	2	148		28		
046 MALTA	164		10	1		1	152				046 MALTE	186	1	44	1		3	137				
062 CZECHOSLOVAK	51	51									062 TCHECOSLOVAQ	151	151									
064 HUNGARY	174	161			10		3				064 HONGRIE	275	264			7		4				
068 BULGARIA	201									201	068 BULGARIE	340		1								340
216 LIBYA	1147			73			24			1050	216 LIBYE	1199			241	4		107				846
220 EGYPT	1819	1375	6	4			7			427	220 EGYPTE	1598	1162	20	10			20				386
272 IVORY COAST	58		50	7			1				272 COTE IVOIRE	189		177								
288 NIGERIA	323	299	3	3			14			9	288 NIGERIA	337	269	12				36				20
322 ZAIRE	29	3					6		5		322 ZAIRE	144	5	13			38	27		61		
352 TANZANIA	76	76									352 TANZANIE	359	359									
372 REUNION	81		51	30			1				372 REUNION	204		182	22			4				
373 MAURITIUS	141	138	2								373 MAURICE	139	123	12				4				
400 USA	145	70	22	19	4	1	26		3		400 ETATS-UNIS	604	263	130	86	17	3	103	1			
404 CANADA	21	9	8				2				404 CANADA	112	67	17			5	132				
456 DOMINICAN R.	22						4				456 REP DOMINIC.	132										
458 GUADELOUPE	267	32	235								458 GUADELOUPE	417	37	380								
462 MARTINIQUE	191	32	159								462 MARTINIQUE	318	39	279								
612 IRAQ	27	16	4			6	1				612 IRAQ	183	61	17			101	4				
616 IRAN	1295	1288					7				616 IRAN	1078	1060					18				
628 JORDAN	1115						88				628 JORDANIE	1340				1		211				
632 SAUDI ARABIA	555	33	3	15	5		19			480	632 ARABIE SAOUD	632	90	11	43	8	1	34				445
636 KUWAIT	1081	1063	1		4		13				636 KOWEIT	1060	980	7	2	26	1	41			3	
640 BAHRAIN	124	100					24				640 BAHREIN	165	99					66				
1000 WORLD	45392	22299	4052	4154	2649	3873	3884	1500	813	2168	1000 MONDE	77837	37616	7801	5716	5300	7483	7672	1842	2367	2040	
1010 INTRA-EC	31607	13762	3140	3824	2445	3841	2903	1499	193	2168	1010 INTRA-CE	55661	25362	5304	4898	4651	7277	5711	1839	619	2040	
1011 EXTRA-EC	13783	8537	911	330	204	31	981	1	620	2168	1011 EXTRA-CE	22172	12254	2497	817	647	205	1961	3	1748	2040	
1020 CLASS 1	4261	2544	214	166	129	6	609		593		1020 CLASSE 1	10058	5904	821	395	472	44	808	1	1613		
1021 EFTA COUNTR.	2649	1629	94	129	97	3	141		556		1021 A E L E	7299	4369	436	261	345	26	302		1560		
1030 CLASS 2	9025	5738	694	163	41	25	369	1	27	1967	1030 CLASSE 2	11234	5858	1674	420	139	161	1149	1	132	1700	
1031 ACP (60)	871	549	181	12	12	19	82		7	9	1031 ACP (60)	1933	862	554	28	36	58	289		86	20	
1040 CLASS 3	498	255	3	1	35		3		3	201	1040 CLASSE 3	877	491	1	2	36	4	289		86	340	
4816.96 FOLDING CARTONS, BOXES AND CASES											4816.96 FOLDING CARTONS, BOXES AND CASES											
BOTTES PLIANTES											FALTSCHACHTELN											
001 FRANCE	45584	15087		5751	13153	9429	1246	25	893		001 FRANCE	62113	28774		6164	13758	10154	2411	47	805		
002 BELG.-LUXBG.	24257	9384	3647	1702	8841		652		31		002 BELG.-LUXBG.	35731	16241		1353	12008		1101		36		
003 NETHERLANDS	21670	10273		64		7823	2801	13	33		003 PAYS BAS	30618	19098		951		8295	2113	26	46		
004 FR GERMANY	18803		1488	2606	10832	1161	1422	8	1285	1	004 FR ALLEMAGNE	20506		2206	2792	9800	1574	2696	59	1378	1	
005 ITALY	13993	8389	162		4950	138	122	2	230		005 ITALIE	20423	11646	514	7237	161	410	15	440			
006 UTD. KINGDOM	26264	8614	1626	4607	5377	1415		3477	1148		006 ROYAUME-UNI	49382	22662	3420	3162	9318	2603		6064	2153		
007 IRELAND	6117	760	9	10	1303	150	3883		2		007 IRLANDE	9723	1664	27	34	1553	294	6145		6		
008 DENMARK	6376	1348	7	1	4926	6	88				008 DANEMARK	5545	2503	24	2	2904	11	100	1			
009 GREECE	1073	784	5	126	27	130	1				009 GRECE	1013	593	43	153	18	204	2				
024 ICELAND	177	108			11	10	5				024 ISLANDE	302	201		1	30	14	4				
025 FAROE ISLES	348						43				025 ILES FEROE	328									52	
030 SWEDEN	1001	777	160	20	9	11	18		348		030 SUÈDE	1551	238	34	16	153	12	178	32	1674		
032 FINLAND	69	12			1		17		39		032 FINLANDE	227	55	2		7		71		92		
036 SWITZERLAND	3270	1784	350	333	320	38	236	1	208		036 SUISSE	7377	4057	762	446	1121	65	544	1	381		
038 AUSTRIA	3311	2984	4	136	138	1	22		20		038 AUTRICHE	4647	4073	12	166	306	4	48	12	26		
040 PORTUGAL	106	27	47		18	2	11		1		040 PORTUGAL	274	47	138	6	21	5	55		2		
042 SPAIN	2450	910	401	26	1035	8	37		33		042 ESPAGNE	3309	1429	491	24	1186	53			31		
046 MALTA	163	23			2		129				046 MALTE	401	54	1	6	6						
048 YUGOSLAVIA	524	357			15	59			4	32	048 YOUGOSLAVIE	801	598		7	58		334		5	37	
052 TURKEY	347	8	201	134					55		052 TURQUIE	267		185	62						96	
056 SOVIET UNION	2525	2481					43		1		056 U.R.S.S.	5006	4977							27	9	
058 GERMAN DEM.R	396		10	35	282		2		67		058 RD ALLEMANDE	506		11	47	393		5		50		
060 POLAND	529	141	2	3	1		74		308		060 POLOGNE	526	150	6	6	1		61		302		
062 CZECHOSLOVAK	309	248	46	1	13		1		1		062 TCHECOSLOVAQ	333	252	66		10		2		3		
064 HUNGARY	358	132	202	12	7		5				064 HONGRIE	368	137	205		10	2	4				
066 ROMANIA	935	49	869	13			13				066 ROUMANIE	873	44	813		9						
202 CANARY ISLES	68	23		4	12		3		5		202 CANARIES	154	61		7	25		50		7		
204 MOROCCO	200	2	195	2			9				204 MAROC	218	2	207				7				
208 ALGERIA	298	15	116	20			147															

Januar - Dezember 1982

Export

Janvier - Décembre 1982

Bestimmung Destination	1000 kg										Quantités	Bestimmung Destination	1000 ECU										Valeurs
	Nimexe	EUR 10	Deutschland	France	Italia	Nederland	Belg.-Lux.	UK	Ireland	Danmark			Ελλάδα	Nimexe	EUR 10	Deutschland	France	Italia	Nederland	Belg.-Lux.	UK	Ireland	
4816.99												4816.99											
1031 ACP (60)	1279	1	976	21	8	6	123	35	49	60		1031 ACP (60)	1362	3	733	28	32	9	319	51	134	53	
1040 CLASS 3	190	37	19	65	10		58		1			1040 CLASS 3	238	26	26	92	5	3	84		2		
4818 REGISTERS, EXERCISE BOOKS, NOTE BOOKS AND OTHER STATIONERY OF PAPER OR PAPERBOARD; SAMPLE, ALBUMS AND BOOK COVERS, OF PAPER OR PAPERBOARD												4818 REGISTERS, EXERCISE BOOKS, NOTE BOOKS AND OTHER STATIONERY OF PAPER OR PAPERBOARD; SAMPLE, ALBUMS AND BOOK COVERS, OF PAPER OR PAPERBOARD											
ARTICLES SCOLAIRES, DE BUREAU OU DE PAPETERIE; ALBUMS, COUVERTURES POUR LIVRES, EN PAPIER OU CARTON												WAREN DES PAPIERHANDELS; MUSTER- ODER SAMMLERALBEN UND BUCHHUELLEN, AUS PAPIER ODER PAPPE											
4818.10 REGISTERS, ACCOUNT BOOKS, RECEIPT BOOKS AND THE LIKE												4818.10 REGISTERS, ACCOUNT BOOKS, RECEIPT BOOKS AND THE LIKE											
REGISTRES, LIVRES COMPTABLES, CARNETS DE QUITTANCES ET SIMIL.												REGISTER, GESCHAEFTS-, QUITTUNGS- UND AEHNL. BUECHER											
001 FRANCE	198	50		32	1	114	1					001 FRANCE	407	178		79	8	135	7				
002 BELG.-LUXBG.	143	17	28	2	94		2					002 BELG.-LUXBG.	608	83	97	7	417	4					
003 NETHERLANDS	192	99	1			83	9					003 PAYS-BAS	610	426	5			150	29				
004 FR GERMANY	78		3	26	22	16	10		1			004 RF ALLEMAGNE	151		12	64	37	11	25			2	
006 UTD. KINGDOM	49	16	3	14	2					14		006 ROYAUME-UNI	165	42	8	40	13	2		59	1		
007 IRELAND	325	57						324				007 IRLANDE	882	3			1		876				
008 DENMARK	57	1										008 DANEMARK	244	229	3	1			2				
030 SWEDEN	105	77	1		4					27		030 SUEDE	389	308	6	1			2			71	
036 SWITZERLAND	77	65	3	3			5					036 SUISSE	408	353	16	20	5		14				
038 AUSTRIA	73	72	1									038 AUTRICHE	271	258	11				2				
208 ALGERIA	98		98									208 ALGERIE	330		328							2	
216 LIBYA	127		1	6				120				216 LIBYE	687		23	136			528				
248 SENEGAL	22		22									248 SENEGAL	137	3	134								
272 IVORY COAST	89		89									272 COTE D'IVOIRE	439		436	3							
302 CAMEROON	96					1						302 CAMEROUN	420		419			1					
314 GABON	54		54									314 GABON	241		241								
318 CONGO	50		50									318 CONGO	257		257								
322 ZAIRE	53					53						322 ZAIRE	208					208					
372 REUNION	46		46									372 REUNION	200		200								
400 USA	15	8	2	2	1		2					400 ETATS-UNIS	161	47	16	31	12		50			5	
458 GUADELOUPE	57		57									458 GUADELOUPE	262		262								
462 MARTINIQUE	39		39									462 MARTINIQUE	165		165								
632 SAUDI ARABIA	152		4	12			126					632 ARABIE SAOUD	501	55	58	25			339				24
636 KUWAIT	210	160					50					636 KOWEIT	455	298	5		2		150				
640 BAHRAIN	55						55					640 BAHEIN	132						132				
647 U.A. EMIRATES	87						87					647 EMIRATS ARAB	215	2		1			232				
649 OMAN	52						52					649 OMAN	156		1				155				
809 N. CALEDONIA	28		28									809 N. CALEDONIE	107		107								
1000 WORLD	3174	648	822	114	158	274	1094	14	44	6	1000 MONDE	11429	2493	3714	460	593	533	3363	59	187	27		
1010 INTRA-EC	1059	239	48	74	122	214	347	14	1	6	1010 INTRA-CE	3146	1000	159	191	486	299	947	59	5			
1011 EXTRA-EC	2117	409	775	40	36	60	748		43	6	1011 EXTRA-CE	8282	1493	3555	286	107	235	2416		183	27		
1020 CLASS 1	314	239	7	10	3		20		35		1020 CLASSE 1	1507	1088	62	65	22		121		149			
1021 EFTA COUNTR.	275		4	3	2		6		32		1021 A E L E	1232	1011	34	21	9		27		130			
1030 CLASS 2	1803	170	768	30	33	60	728		8	6	1030 CLASSE 2	6761	397	3492	201	85	235	2291		33	27		
1031 ACP (60)	673	1	453	1	19	60	139				1031 ACP (60)	2806	8	2109	4	47	231	407					
4818.20 MEMORANDUM BLOCKS											4818.20 MEMORANDUM BLOCKS												
BLOCS-NOTES											NOTIZBLOECKE												
001 FRANCE	455	253		61	8	125	8				001 FRANCE	1277	727		231	48	229	41		1			
002 BELG.-LUXBG.	565	180	286	46	72				1		002 BELG.-LUXBG.	1227	519	430	112	161		2		3			
003 NETHERLANDS	622	401	5	30		177	9				003 PAYS-BAS	1429	1059	18	54		274	23		1			
004 FR GERMANY	94		18	19	23	5	28		1		004 RF ALLEMAGNE	261		50	57	9	86		4				
005 ITALY	115	105	2		1	6	1				005 ITALIE	613	583	13	5	7	5						
006 UTD. KINGDOM	330	90	10	65	27	136		2			006 ROYAUME-UNI	659	291	21	156	72	112		7				
008 DENMARK	91	56		2	3		30				008 DANEMARK	200	146		10	5		39					
028 NORWAY	79	69		2	1			1			028 NORVEGE	246	209	1	30	3				3			
030 SWEDEN	182	164		2	2		6		8		030 SUEDE	527	457		8	9	1	23		29			
036 SWITZERLAND	561	472	48	32	4	3	2				036 SUISSE	1571	1381	73	74	15	5	23					
038 AUSTRIA	198	192		5	1						038 AUTRICHE	658	638	1	16	3							
216 LIBYA	9		9								216 LIBYE	108		108									
288 NIGERIA	17	16				1					288 NIGERIA	126	113	1	2	1	7						
314 GABON	59		58	1							314 GABON	227	1	207	19								
318 CONGO	43		43								318 CONGO	132		132									
400 USA	116	80	7	26	2	1					400 ETATS-UNIS	501	289	27	177	6	2						
632 SAUDI ARABIA	178	126	29	19	2		4		1		632 ARABIE SAOUD	266	74	38	10		7					10	
636 KUWAIT	28	17		5	1		4				636 KOWEIT	113	80		17		14						
1000 WORLD	4372	2380	825	344	195	472	134	2	16	4	1000 MONDE	12346	7556	1905	1194	501	687	423	7	55	18		
1010 INTRA-EC	2308	1080	321	222	134	449	97	2	3		1010 INTRA-CE	5791	3377	536	619	632	262	7	11				
1011 EXTRA-EC	2066	1300	504	122	61	24	38		13		1011 EXTRA-CE	6552	4180	1368	573	153	55	161		44	18		
1020 CLASS 1	1266	1076	64	77	13	5	20		11		1020 CLASSE 1	4015	3351	131	345	50	9	91		38			
1021 EFTA COUNTR.	1083	954	50	47	8	4	10		10		1021 A E L E	3157	2820	78	132	36	6	50		35			
1030 CLASS 2	791	222	440	44	45	17	17		2	4	1030 CLASSE 2	2499	812	1237	219	97	42	68		6	18		
1031 ACP (60)	315	19	268	4	7	16	2	</															

Bestimmung Destination	1000 kg										Bestimmung Destination	1000 ECU										
	Mengen											Werte										
Nimexe	EUR 10	Deutschland	France	Italia	Niederland	Belg.-Lux.	UK	Ireland	Danmark	Ἑλλάδα	Nimexe	EUR 10	Deutschland	France	Italia	Niederland	Belg.-Lux.	UK	Ireland	Danmark	Ἑλλάδα	
4818.30											4818.30											
003 NETHERLANDS	883	524	1	47	.	310	1	.	.	.	003 PAYS-BAS	1053	576	3	69	.	398	7
004 FR GERMANY	44	.	18	2	12	1	2	.	9	.	004 RF ALLEMAGNE	143	.	37	5	67	3	12	.	.	19	.
006 UTD. KINGDOM	129	27	25	29	1	40	.	7	.	.	006 ROYAUME-UNI	157	26	19	46	3	38	.	25	.	.	.
007 IRELAND	123	122	.	.	.	007 IRLANDE	190	3	187
032 FINLAND	68	45	3	16	.	3	032 FINLANDE	100	66	.	24	6	.	2
036 SWITZERLAND	55	3	8	39	.	3	036 SUISSE	139	8	26	74	19	1	11
208 ALGERIA	2550	409	1156	985	.	3	208 ALGERIE	3571	624	1674	1273
228 MAURITANIA	82	.	82	228 MAURITANIE	115	.	115
232 MALI	188	.	188	232 MALI	364	.	364
236 UPPER VOLTA	219	.	219	236 HAUTE-VOLTA	350	.	350
240 NIGER	67	.	66	.	1	240 NIGER	124	.	122	.	2
280 TOGO	161	.	148	.	.	13	280 TOGO	262	.	240	.	.	22
284 BENIN	203	.	203	284 BENIN	332	.	332
302 CAMEROON	72	.	72	302 CAMEROUN	131	.	131
314 GABON	262	.	222	.	.	40	314 GABON	457	.	396	.	.	61
318 CONGO	80	.	80	318 CONGO	135	.	135
322 ZAIRE	530	530	322 ZAIRE	650	.	4	.	.	646
338 DJIBOUTI	46	.	46	338 DJIBOUTI	124	.	124
342 SOMALIA	642	.	.	642	342 SOMALIE	1027	.	.	1027
346 KENYA	118	118	346 KENYA	133	133
372 REUNION	366	.	366	372 REUNION	591	.	591
400 USA	86	61	13	1	.	.	11	.	.	.	400 ETATS-UNIS	185	114	44	8	.	1	18
458 GUADELOUPE	245	.	245	458 GUADELOUPE	481	.	480
462 MARTINIQUE	188	.	188	462 MARTINIQUE	362	.	362
476 NL ANTILLES	52	.	.	.	52	476 ANTILLES NL	152	.	.	.	152
632 SAUDI ARABIA	2020	1744	22	236	.	.	18	.	.	.	632 ARABIE SAOUD	2153	1801	32	294	.	.	25	.	.	.	1
636 KUWAIT	178	172	1	.	.	.	5	.	.	.	636 KOWEIT	195	170	2	.	.	.	23
652 NORTH YEMEN	468	316	.	152	652 YEMEN DU NRD	513	319	.	194
706 SINGAPORE	123	.	.	123	706 SINGAPOUR	165	.	.	165
809 N. CALEDONIA	91	.	91	809 N. CALEDONIE	173	.	171	.	.	.	2
822 FR.POLYNESIA	126	.	126	822 POLYNESIE FR	308	.	308
1000 W O R L D	12547	4364	4093	2322	110	1247	380	9	22		1000 M O N D E	17952	4948	6997	3271	396	1544	715	28	51	2	
1010 INTRA-EC	2676	1557	314	101	42	486	160	7	9		1010 INTRA-CE	3489	1747	501	166	165	594	271	25	20		
1011 EXTRA-EC	9872	2807	3780	2222	68	761	220	1	13		1011 EXTRA-CE	14464	3201	6496	3105	231	950	444	3	32	2	
1020 CLASS 1	308	136	46	82	12	.	26	.	6		1020 CLASSE 1	674	235	130	146	65	2	80	.	16		
1021 EFTA COUNTR.	162	75	12	60	11	.	4	.	.		1021 A E L E	346	119	32	110	60	1	23	.	1		
1030 CLASS 2	9559	2668	3733	2140	56	760	194	1	7		1030 CLASSE 2	13781	2960	6363	2959	166	948	364	3	16	2	
1031 ACP (60)	2970	.	1442	644	3	750	131	.	.		1031 ACP (60)	4751	.	2551	1032	9	946	212	.	1		
4818.40 FILES, BINDERS, FOLDERS AND FILE COVERS											4818.40 FILES, BINDERS, FOLDERS AND FILE COVERS											
CLASSEURS, RELIURES, CHEMISES ET COUVERTURES A DOSSIERS											ORDNER, SCHNELLHEFTER, AKTENDECKEL, EINBAENDE											
001 FRANCE	1454	416	.	441	302	50	221	19	5		001 FRANCE	4404	1383	.	1240	584	241	869	59	28		
002 BELG.-LUXBG.	2529	730	1004	39	736	.	19	.	1		002 BELG.-LUXBG.	6065	1859	2446	118	1557	.	75	.	10		
003 NETHERLANDS	3121	2104	385	9	.	514	67	41	5		003 PAYS-BAS	6504	4270	1172	34	.	711	166	138	13		
004 FR GERMANY	4149	.	1545	71	2400	24	72	32	5		004 RF ALLEMAGNE	6660	.	2604	144	3515	44	236	96	21		
005 ITALY	647	98	409	27	.	.	2	.	1		005 ITALIE	1886	312	1166	.	75	13	314	.	6		
006 UTD. KINGDOM	1707	143	377	563	427	18	110	17	8		006 ROYAUME-UNI	5087	391	1172	2022	863	31	566	42	3		
007 IRELAND	193	24	12	.	2	15	140	.	.		007 IRLANDE	1174	48	12	.	13	10	.	.	.		
008 DENMARK	155	26	20	.	55	.	54	.	.		008 DANEMARK	541	124	67	.	143	.	207	.	.		
009 GREECE	52	15	25	1	1	.	10	.	.		009 GRECE	132	59	35	3	5	.	30	.	.		
024 ICELAND	60	54	.	.	2	.	4	.	.		024 ISLANDE	157	134	.	.	5	.	16	.	2		
028 NORWAY	323	210	59	.	6	.	32	.	16		028 NORVEGE	787	490	78	.	23	1	130	.	65		
030 SWEDEN	502	32	21	26	2	.	405	.	16		030 SUEDE	1801	151	66	69	7	.	1427	.	81		
032 FINLAND	42	23	3	12	1	.	2	.	1		032 FINLANDE	116	66	14	20	4	.	9	.	3		
036 SWITZERLAND	813	327	262	8	130	.	85	.	1		036 SUISSE	2236	1115	531	93	206	.	282	.	9		
038 AUSTRIA	409	399	1	.	6	.	3	.	1		038 AUTRICHE	1212	1173	11	.	15	1	9	.	9		
042 SPAIN	268	188	10	9	57	1	3	.	.		042 ESPAGNE	560	370	38	27	99	2	23	.	3		
046 MALTA	39	1	6	2	2	.	28	.	.		046 MALTE	133	3	9	4	5	.	112	.	1		
056 SOVIET UNION	18	18		056 U.R.S.S.	102	102		
202 CANARY ISLES	64	8	2	8	46		202 CANARIES	135	21	4	13	95	.	2	.	.		
208 ALGERIA	721	235	485	1		208 ALGERIE	1447	487	960		
216 LIBYA	215	104	1	.	55	53	.	.	1		216 LIBYE	390	4	164	11	74	.	132	.	5		
220 EGYPT	238	131	.	.	100	2	.	.	1		220 EGYPT	328	223	.	73	.	.	12	.	9		
236 UPPER VOLTA	30	.	30		236 HAUTE-VOLTA	104	1	103		
240 NIGER	25	.	25		240 NIGER	119	.	117	.	.	.	2	.	.		
248 SENEGAL	70	.	70		248 SENEGAL	182	.	182		
272 IVORY COAST	224	.	223	.	.	.	1	.	.		272 COTE IVOIRE	791	.	789	.	.	.	2	.	.		
280 TOGO	39	3	36		280 TOGO	115	7	108		
288 NIGERIA	121	26	.	.	61	.	33	.	.		288 NIGERIA	380	57	10	108	2	203	.	.	.		
302 CAMEROON	220	.	218	.	.	1	.	.	.		302 CAMEROUN	628	4	622	.	.	2	.	.	.		
314 GABON	95	.	17		314 GABON	318	33	285		
318 CONGO	167	1	166		318 CONGO	433	2	431		
322 ZAIRE	94	.	.	5	30	56	3	.	.		322 ZAIRE	164	1	3	6	54	84	16	.	.		
372 REUNION	76	.	76		372 REUNION	271	.	271		
390 SOUTH AFRICA	22	7	1	5	1	.	8	.	.		390 AFR. DU SUD	121	31	8	9	6	.	62	.	5		
400 USA	128	34	61	1	13	.	18	1	.		400 ETATS-UNIS	619	196	229	10	88	.	93	.	3		
404 CANADA	42	8	13	10	.	.	11	.	.		404 CANADA	155	17	52	45	1	.	39	.	1		
458 GUADELOUPE	73	.	73		458 GUADELOUPE	360	.	360		
462 MARTINIQUE	69	.	69		462 MARTINIQUE	267	.	267		
472 TRINIDAD, TOB	48	.	.	.	12	.	36	.	.		472 TRINIDAD TOB	143	.	143	.	.	15	128	.	.		
476 NL ANTILLES	60	22	2	.	36		476 ANTILLES NL	132	48	11	1	72		
484 VENEZUELA	64	3	.	2	.	.	59	.	.		484 VENEZUELA	139	15									

Januar - Dezember 1982

Export

Janvier - Décembre 1982

Bestimmung Destination	1000 kg										Bestimmung Destination	1000 ECU											
	Mengen											Quantités											
Nimexe	EUR 10	Deutschland	France	Italia	Niederland	Belg.-Lux.	UK	Ireland	Danmark	Ελλάδα	Nimexe	EUR 10	Deutschland	France	Italia	Niederland	Belg.-Lux.	UK	Ireland	Danmark	Ελλάδα		
4818.40											4818.40												
604 LEBANON	80	35	12	15	9	.	9	.	.	.	604 LIBAN	178	72	40	20	5	.	41	
608 SYRIA	76	19	11	21	.	.	25	.	.	.	608 SYRIE	135	34	16	31	.	54	
612 IRAQ	102	73	1	4	.	1	23	.	.	.	612 IRAK	427	195	10	9	3	1	209	
628 JORDAN	206	94	34	.	49	.	29	.	.	.	628 JORDANIE	454	178	60	80	.	136	
632 SAUDI ARABIA	1565	655	87	465	45	.	310	1	1	1	632 ARABIE SAOUD	2920	1240	174	603	98	2	787	1	8	7	.	
636 KUWAIT	670	408	62	21	109	.	70	.	.	.	636 KOWEIT	1838	1044	191	27	267	.	307	.	2	.	.	
640 BAHRAIN	191	112	6	.	3	.	23	.	.	.	640 BAHREIN	568	251	13	20	.	120	
644 QATAR	124	62	31	.	8	.	30	.	.	.	644 QATAR	310	129	41	.	20	.	120	
647 U.A.EMIRATES	849	391	40	21	148	.	249	.	.	.	647 EMIRATS ARAB	1781	728	74	29	292	.	657	.	1	.	.	
649 OMAN	189	73	21	2	33	.	60	.	.	.	649 OMAN	520	134	36	5	83	.	262	
652 NORTH YEMEN	109	73	26	9	.	.	1	.	.	.	652 YEMEN DU NRD	118	55	41	13	.	9	
700 INDONESIA	70	25	.	14	31	700 INDONESIA	187	48	.	14	125	
701 MALAYSIA	92	80	.	.	8	.	4	.	.	.	701 MALAYSIA	141	112	.	7	.	20	.	.	2	.	.	
706 SINGAPORE	309	139	21	12	80	.	57	.	.	.	706 SINGAPOUR	786	244	72	16	145	.	309	
740 HONG KONG	614	389	25	122	.	.	178	.	.	.	740 HONG-KONG	1428	770	89	215	.	353	.	.	.	1	.	
800 AUSTRALIA	242	13	45	6	.	.	178	.	.	.	800 AUSTRALIE	745	33	.	40	.	557	.	.	.	1	.	
809 N. CALEDONIA	46	.	46	809 N. CALEDONIE	165
822 FR.POLYNESIA	51	.	51	822 POLYNESIE FR	185	.	185
1000 WORLD	25648	8174	6553	1820	5193	745	2822	264	76	1	1000 MONDE	62338	18963	16315	4738	9138	1242	10682	860	393	7		
1010 INTRA-EC	14005	3556	3776	1124	3949	623	693	263	21	1	1010 INTRA-CE	32452	8445	8674	3561	6755	1050	2985	858	124	1		
1011 EXTRA-EC	11642	4618	2777	696	1244	121	2129	1	55	1	1011 EXTRA-CE	29879	10518	7641	1170	2384	191	7697	1	270	7		
1020 CLASS 1	2935	1301	495	80	219	1	800	.	39	.	1020 CLASSE 1	8858	3789	1218	325	459	4	2874	.	189	.		
1021 EFTA COUNTR.	2159	1045	349	47	146	.	537	.	35	.	1021 A E L E	6347	3131	710	186	259	2	4897	.	164	.		
1030 CLASS 2	8674	3296	2281	616	1018	119	1326	1	16	1	1030 CLASSE 2	20885	6619	6422	845	1920	184	1805	1	80	7		
1031 ACP (60)	1456	121	949	6	159	64	157	.	.	.	1031 ACP (60)	4433	282	2983	12	303	104	748	.	1	.		
1040 CLASS 3	32	21	1	.	6	.	4	.	.	.	1040 CLASSE 3	135	110	2	5	2	16		
4818.51 PRINTED POSTAGE STAMP ALBUMS											4818.51 PRINTED POSTAGE STAMP ALBUMS												
ALBUMS PREIMPRIMES DE TIMBRES-POSTE											BRIEFMARKENVORDRUCKALBEN												
001 FRANCE	268	179	.	70	11	8	001 FRANCE	1473	1137	.	174	112	50		
002 BELG.-LUXBG.	93	50	7	3	33	002 BELG.-LUXBG.	696	303	15	24	354		
003 NETHERLANDS	105	93	.	.	.	12	003 PAYS-BAS	688	662	.	.	23	13		
004 FR GERMANY	73	.	.	35	38	004 RF ALLEMAGNE	106	.	.	55	50	1	.	
005 ITALY	22	12	10	005 ITALIE	131	66	65	
006 UTD. KINGDOM	33	27	3	.	3	006 ROYAUME-UNI	202	165	11	.	26		
008 DENMARK	32	31	008 DANEMARK	142	135	.	.	7		
028 NORWAY	36	26	.	.	8	.	.	2	.	.	028 NORVEGE	233	152	.	.	70	11		
030 SWEDEN	27	26	.	.	1	030 SUEDE	192	174	.	5	16	3		
036 SWITZERLAND	60	52	.	6	2	036 SUISSE	364	335	1	12	16		
038 AUSTRIA	70	70	.	1	038 AUTRICHE	404	371	.	1	9		
042 SPAIN	15	15	042 ESPAGNE	115	113	1		
400 USA	34	29	.	2	2	.	1	.	.	.	400 ETATS-UNIS	229	145	.	9	9	.	.	.	64	2		
404 CANADA	28	25	3	.	.	.	404 CANADA	153	132	21	.		
800 AUSTRALIA	12	4	.	1	.	.	7	.	.	.	800 AUSTRALIE	102	22	.	15	3	.	.	.	62	.		
1000 WORLD	960	670	27	122	103	20	14	4	4	1	1000 MONDE	5586	4114	134	340	719	73	179	27	1	1		
1010 INTRA-EC	633	395	20	109	86	20	3	4	3	1	1010 INTRA-CE	3486	2487	92	256	557	73	20	1	21	1		
1011 EXTRA-EC	328	274	6	13	17	.	12	4	4	1	1011 EXTRA-CE	2101	1627	42	85	162	.	159	26	1	26		
1020 CLASS 1	302	261	.	10	16	.	11	.	.	.	1020 CLASSE 1	1934	1559	3	43	154	.	150	.	25	.		
1021 EFTA COUNTR.	201	179	.	7	12	.	1	.	.	.	1021 A E L E	1258	1096	1	19	120	.	150	.	22	.		
1030 CLASS 2	25	13	6	4	1	.	1	.	.	.	1030 CLASSE 2	167	68	39	42	8	.	9	.	1	.		
4818.59 SAMPLE AND OTHER ALBUMS EXCEPT PRINTED STAMP ALBUMS											4818.59 SAMPLE AND OTHER ALBUMS EXCEPT PRINTED STAMP ALBUMS												
ALBUMS POUR ECHANTILLONAGES ET COLLECTIONS, AUTRES QUE PREIMPRIMES DE TIMBRES-POSTE											MUSTER- ODER SAMMLERALBEN, AUSG. BRIEFMARKENVORDRUCKALBEN												
001 FRANCE	810	291	.	128	120	253	18	.	.	.	001 FRANCE	3322	1207	.	396	558	1089	71	.	1	.		
002 BELG.-LUXBG.	635	79	61	11	471	40	8	.	5	.	002 BELG.-LUXBG.	1875	395	232	57	1136	.	41	.	14	.		
003 NETHERLANDS	365	311	2	8	8	40	4	.	.	.	003 PAYS-BAS	1043	849	23	39	116	14	.	.	2	.		
004 FR GERMANY	443	.	100	103	168	17	54	.	.	.	004 RF ALLEMAGNE	1465	.	288	160	648	87	280	.	1	1		
005 ITALY	135	34	26	.	43	.	32	.	.	.	005 ITALIE	721	120	291	243	3	64		
006 UTD. KINGDOM	189	36	36	70	26	6	56	13	2	.	006 ROYAUME-UNI	651	182	126	116	102	24	93	8	.	.		
007 IRELAND	58	1	.	.	1	.	272	.	.	.	007 IRLANDE	272	5	.	3	3	.	261	.	.	.		
008 DENMARK	43	28	1	.	47	.	149	.	.	.	008 DANEMARK	149	100	5	.	22	1	21	.	.	.		
028 NORWAY	121	12	.	.	8	.	187	44	.	.	028 NORVEGE	461	51	.	.	180	.	93	.	136	.		
030 SWEDEN	48	36	.	.	4	.	167	2	.	.	030 SUEDE	167	127	2	.	14	.	12	.	.			
032 FINLAND	75	27	1	.	42	1	2	.	.	.	032 FINLANDE	294	136	3	.	134	4	4	.	13	.		
036 SWITZERLAND	445	296	18	7	122	2	036 SUISSE	1888	1383	76	45	373	8	2	.	1	.		
038 AUSTRIA	321	228	2	15	75	1	038 AUTRICHE	1311	920	29	91	266	2	2	.	1	.		
042 SPAIN	37	11	11	6	9	042 ESPAGNE	140	48	30	11	49	.	2	.	.	.		
390 SOUTH AFRICA	37	11	.	.	21	.	5	.	.	.	390 AFR. DU SUD	190	60	.	.	75	.	55	.	.	.		
400 USA	56	13	12	15	12	.	4	.	.	.	400 ETATS-UNIS	343	80	114	66	53	.	30	.	.	.		
404 CANADA	50	6	1	.	16	1	26	.	.	.	404 CANADA	247	27	15	2	52	1	150	.	.	.		
800 AUSTRALIA	41	6	.	.	24	.	11	.	.</														

Bestimmung Destination	Mengen										Quantités	Bestimmung Destination	Werte										Valeurs
	1000 kg												1000 ECU										
Nimexe	EUR 10	Deutschland	France	Italia	Nederland	Belg.-Lux.	UK	Ireland	Danmark	Ελλάδα		Nimexe	EUR 10	Deutschland	France	Italia	Nederland	Belg.-Lux.	UK	Ireland	Danmark	Ελλάδα	
4818.61 POCKET DIARIES												4818.61 POCKET DIARIES											
AGENDAS DE POCHE												TASCHENKALENDER											
001 FRANCE	804	70		51	2	676						001 FRANCE	3852	707		198	19	2892					
002 BELG.-LUXBG.	132	36	8	31	54		3					002 BELG.-LUXBG.	839	340	54	94	308						
003 NETHERLANDS	423	48		1		358	16					003 PAYS-BAS	2598	365		4	1963						
004 FR GERMANY	54		3	8	25	2	16					004 RF ALLEMAGNE	439		18	58	211	10					1
005 ITALY	23	19	1				3					005 ITALIE	404	318	18	1	1						66
006 UTD. KINGDOM	22	15			5	1		1				006 ROYAUME-UNI	346	264	2	3	52	9			16		
007 IRELAND	25						25					007 IRLANDE	283										278
028 NORWAY	7	3			1		3					028 NORVEGE	115	34	7		2						64
030 SWEDEN	49	44			1							030 SUEDE	460	397			11						5
036 SWITZERLAND	126	71	2	29	13	11			1			036 SUISSE	1044	690	19	125	137	68					9
038 AUSTRIA	37	23		7	1	5						038 AUTRICHE	314	196		59	14	33					12
390 SOUTH AFRICA	19				6							390 AFR. DU SUD	233	5			50	1					177
400 USA	45	17		1	1	13						400 ETATS-UNIS	776	199	3	23	19	188					344
632 SAUDI ARABIA	17	1	1				15					632 ARABIE SAOUD	214	13	8								193
636 KUWAIT	16	2					14					636 KOWEIT	181	92	1		2						86
647 U.A.EMIRATES	60						60					647 EMIRATS ARAB	358	4		2							352
732 JAPAN	5	4					16					732 JAPON	110	82	5		4						18
800 AUSTRALIA	20	1			3		16					800 AUSTRALIE	186	21			31						134
1000 WORLD	1990	373	33	129	117	1075	261	1	1			1000 MONDE	13774	4053	296	604	922	5267	2600	16	16		
1010 INTRA-EC	1490	193	12	91	87	1036	70	1	1			1010 INTRA-CE	8840	2048	93	362	604	4879	837	16	1		
1011 EXTRA-EC	499	180	20	38	30	39	191		1			1011 EXTRA-CE	4933	2004	202	243	318	388	1763		15		
1020 CLASS 1	332	169	3	37	26	36	60		1			1020 CLASSE 1	3402	1688	41	215	279	354	812		13		
1021 EFTA COUNTR.	221	142	2	36	16	19	5		1			1021 A E L E	1945	1328	26	184	166	141	87		13		
1030 CLASS 2	165	10	17	1	3	3	131					1030 CLASSE 2	1518	311	161	27	37	34	947		1		
1031 ACP (60)	26	1	8			3	14					1031 ACP (60)	232	17	82		3	30	100				
4818.69 DIARIES OTHER THAN POCKET DIARIES												4818.69 DIARIES OTHER THAN POCKET DIARIES											
AGENDAS, AUTRES QUE DE POCHE												NOTIZ- UND TAGEBUECHER, AUSGEN. TASCHENKALENDER											
001 FRANCE	735	234		332	2	117	49			1		001 FRANCE	2578	275		1538	27	342	385				11
002 BELG.-LUXBG.	258	19	63	25	141		3			7		002 BELG.-LUXBG.	1528	86	409	202	707		12				112
003 NETHERLANDS	267	141	3	58		62	9			14		003 PAYS-BAS	781	275	38	170	280		16				78
004 FR GERMANY	180		67	42		8	20			3		004 RF ALLEMAGNE	878		300	307	32	38	123				76
005 ITALY	122	27	83			4	2			2		005 ITALIE	760	40	570		26	19	36				69
006 UTD. KINGDOM	152	16	14	113	13	2				23		006 ROYAUME-UNI	1040	50	92	432	59	19	65				323
007 IRELAND	38						38			11		007 IRLANDE	253	2		1		2	248				
008 DENMARK	15	2	10				3					008 DANEMARK	120	16	60	2	3	2	37				
009 GREECE	11	4	1	4		1	1					009 GRECE	131	10	4	104		6	7				
028 NORWAY	31	2		1	5	1	4			18		028 NORVEGE	394	41		9	8	5	45				286
030 SWEDEN	35	3		1	1	1	1			29		030 SUEDE	518	23	2	16		13	9	1			454
032 FINLAND	44	37					6			6		032 FINLANDE	180	52		3		11	4				109
036 SWITZERLAND	132	62	30	34	1	4	1					036 SUISSE	727	235	235	220	8	15	14				2
038 AUSTRIA	89	54		20		3	1			6		038 AUTRICHE	389	157		130		10	16				58
042 SPAIN	42		30	5	1	4	2					042 ESPAGNE	208		146	30	1	13	16				
272 IVORY COAST	49	2	39	8								272 COTE IVOIRE	282	2	244	34		2	2				
280 TOGO	9		9									280 TOGO	126		126								
288 NIGERIA	17			1			16					288 NIGERIA	117	5		8		1	102		1		
302 CAMEROON	33		32	1								302 CAMEROUN	268		255	11		2					
314 GABON	10		9	1								314 GABON	114		63	51							
372 REUNION	21		21									372 REUNION	143		143								
390 SOUTH AFRICA	15	2	15	5	1	1	6					390 AFR. DU SUD	105	5	2	22	2	3	71				
400 USA	77	4	15	20	5	175	12			2		400 ETATS-UNIS	2202	18	114	225	16	1	1786	3			39
404 CANADA	221	1	61	1	1	1	12					404 CANADA	449	4	290	11	2	5	137				
458 GUADELOUPE	16		16									458 GUADELOUPE	111		111								
462 MARTINIQUE	15		15									462 MARTINIQUE	101		101								
484 VENEZUELA	45	1	17	26			1					484 VENEZUELA	173	3	91	74		1	4				
604 LEBANON	29		2	27								604 LIBAN	263	3	39	218	1	2	2				
632 SAUDI ARABIA	40			8			10					632 ARABIE SAOUD	371	15	2	74	1	2	205				72
636 KUWAIT	58	50		1			7					636 KOWEIT	166	57	1	31			77				
732 JAPAN	16	1	2	3			9					732 JAPON	205	8	53	25		7	112				
740 HONG KONG	11		2				9					740 HONG-KONG	140		47	1			87				5
800 AUSTRALIA	63		1	2			56			4		800 AUSTRALIE	589	4	15	40	1	1	457				71
1000 WORLD	3168	689	655	805	187	224	461	11	114	22		1000 MONDE	17951	1456	4307	4249	930	873	4348	71	1641	76	
1010 INTRA-EC	1798	443	240	575	168	196	117	11	48			1010 INTRA-CE	8070	753	1473	2756	855	707	865	65	596		
1011 EXTRA-EC	1370	246	415	230	19	28	343		67			1011 EXTRA-CE	9875	703	2834	1489	74	166	3483	5	1045		76
1020 CLASS 1	785	178	164	79	13	18	267		66			1020 CLASSE 1	6033	576	998	627	41	85	2675	4	1027		
1021 EFTA COUNTR.	345	170	50	42		9	76		60			1021 A E L E	2245	530	370	270	17	54	89				914
1030 CLASS 2	582	68	251	148		10	76		1			1030 CLASSE 2	3811	125	1833	845	32	78	803	1	18		76
1031 ACP (60)	199	5	150	17		6	21					1031 ACP (60)	1472	12	1114	138	3	51	153				
4818.80 OTHER STATIONERY OF PAPER OR PAPERBOARD NOT WITHIN 4818.10-69												4818.80 OTHER STATIONERY OF PAPER OR PAPERBOARD NOT WITHIN 4818.10-69											
ARTICLES SCOLAIRES, DE BUREAU OU PAPERETRIE, COUVERTURES POUR LIVRES, NON REPR. SOUS 4818.10 A 69												WAREN DES PAPIERHANDELS, BUCHHUELLEN, NICHT IN 4818.10 BIS 69 ENTHALTEN											
001 FRANCE	10295	917		294	3970	3872	1239			3		001 FRANCE	17029	2128		894	5585	6391	2014	1	16		
002 BELG.-LUXBG.	4922	624	190	51	2354		35			17		002 BELG.-LUXBG.	10933	1427	4643	215	4429		180				39
003 NETHERLANDS	4546	1041	128	57		3033	257		10	20		003 PAYS-BAS	9240	2942	323	189		5074	642	33			37
004 FR GERMANY	1161		300	201	214	279	101		7	59		004 RF ALLEMAGNE	3358		699	594		619	496	13			259
005 ITALY	132	28	57		18	3	25			1		005 ITALIE	494	106	155	52	11	166					4
006 UTD. KINGDOM	3326	1576	48	75	246	35				1302	44	006 ROYAUME-UNI											

Bestimmung Destination	1000 kg										Bestimmung Destination	1000 ECU											
	Quantités											Valeurs											
Nimexe	EUR 10	Deutschland	France	Italia	Nederland	Belg.-Lux.	UK	Ireland	Danmark	Έλλάδα	Nimexe	EUR 10	Deutschland	France	Italia	Nederland	Belg.-Lux.	UK	Ireland	Danmark	Έλλάδα		
4819.00											4819.00												
004 FR GERMANY	2980		189	114	690	1418	277	17	275		004 RF ALLEMAGNE	15932		1279	1897	3352	6693	1402	268	1039		2	
005 ITALY	1196	423	39		41	469	213	3	8		005 ITALIE	5819	2533	408		157	1739	824	96	62			
006 UTD. KINGDOM	1994	741	182		40	434	72				006 ROYAUME-UNI	11244	3347	626		229	1445	532		4160	904		1
007 IRELAND	726	7	8		35	201	448		27		007 IRLANDE	4986	94	21		221	709	2	3781		156		2
008 DENMARK	632	218	20		9	43	279		1		008 DANEMARK	2972	1300	140		79	125	407		903	18		1
009 GREECE	417	92	21		44	3	144		7		009 GRECE	1965	553	156		333	4	496		325	41		
024 ICELAND	35	4					7		11		024 ISLANDE	215	33			4	33	39					
025 FAROE ISLES	17								17		025 ILES FEROE	131											
028 NORWAY	431	91	17		27	42	59	3	192		028 NORVEGE	2938	619	71		12	135	212	403	91	1395		
030 SWEDEN	845	125	10		6	84	233	1	377		030 SUEDE	4757	881	73		49	80	95	981	52	2546		
032 FINLAND	224	58	6		4	2	124	1	29		032 FINLANDE	1249	491	32		28	26	6	492	28	146		
036 SWITZERLAND	1040	678	85		103	15	32	2	33		036 SUISSE	7197	4790	612		592	132	519	278	29	245		
038 AUSTRIA	1257	798	106		28	39	197		6		038 AUTRICHE	7001	5210	265		218	117	818	335		37		1
040 PORTUGAL	114	35	7		3	15	43		11		040 PORTUGAL	668	253	78		7	24	80	178		47		
042 SPAIN	205	113	23		12	11	2		3		042 ESPAGNE	1542	1028	202		17	18	120	6		14		
046 MALTA	34	21			1	4	7		1		046 MALTE	251	13			13	16	39	59				
048 YUGOSLAVIA	131	116			12	2	1				048 YOUGOSLAVIE	629	434	6		135	26	26			2		
052 TURKEY	40	19			1	19	1				052 TURQUIE	240	92	3		6	118	21					
056 SOVIET UNION	139	80	3		37	3	3				056 U.R.S.S.	747	374	36		243	69	12	11		1		1
058 GERMAN DEM.R	48				1	45	1		1		058 RD.ALLEMANDE	219	219	3		4	195	2	9		6		
060 POLAND	34	29			2		2		1		060 POLOGNE	176	176	8		7	3	18	4				
062 CZECHOSLOVAK	55	37	11		1		4				062 TCHECOSLOVAQ	269	179	24		22	6	34			3		
064 HUNGARY	40	40	15		4		1				064 HONGRIE	515	254	83		44	33	2	98		1		
066 ROMANIA	111	45	54		4		2				066 ROUMANIE	258	347	44		31	5	12					
068 BULGARIA	35	18			9	5					068 BULGARIE	228	122	2		21	43	1	36				3
202 CANARY ISLES	18	4			11		3				202 CANARIES	176	26				121	27			2		
204 MOROCCO	85	51	31		1	2					204 MAROC	826	459	341		2	5	15	4				
208 ALGERIA	27	13	6		2	6					208 ALGERIE	344	152	69		19	104						
212 TUNISIA	67	21	37		5	2					212 TUNISIE	536	174	260		61	33						
216 LIBYA	114	88			25						216 LIBYE	692	284	43		342	10	2					
220 EGYPT	81	43	2		12	1	3	12	7	1	220 EGYPT	744	293	55		142	10	22	100		117		5
224 SUDAN	17				15			1	1		224 SOUDAN	104	20			3	31		12		22		2
236 UPPER VOLTA	70		70								236 HAUTE-VOLTA	253	253										
240 NIGER	40		40								240 NIGER	184	183										
248 SENEGAL	15		14		1						248 SENEGAL	135	1	128		6							
264 SIERRA LEONE	48				11			37			264 SIERRA LEONE	181				68	1	112					
272 IVORY COAST	158	41	89		4	2	21	1			272 COTE IVOIRE	948	198	620		14	11	91	14				
280 TOGO	74	54	6		10		1		3		280 TOGO	297	211	42		17		5		22			
284 BENIN	30	12	18								284 BENIN	154	54	95		1	4						
288 NIGERIA	370	110	45		14	16	28	157			288 NIGERIA	2519	492	265		44	13	121	1584				
302 CAMEROON	102	8	61		1		25	6	1		302 CAMEROUN	102	32	497		8	159	45			4		
306 CENTR.AFRIC.	34	7	26				8				306 R.CENTRAFRIC	163	129				34						
314 GABON	152	7	145								314 GABON	579	46	531			2						
318 CONGO	104		104								318 CONGO	607	1	603		3							
372 REUNION	55	1	51		1	4	2				372 REUNION	291	8	267		3		13					
390 SOUTH AFRICA	33	11	3		4	1	13				390 AFR. DU SUD	366	172	47		13	34	5	89	6			
400 USA	514	74	282		38	12	80	25	2	1	400 ETATS-UNIS	2430	988	521		370	61	176	244	57	12		1
404 CANADA	9	11	10		5	1	17				404 CANADA	366	97	85		73	28	2	61		20		
408 GREENLAND	22	2	20						3		408 GROENLAND	102	1								101		
458 GUADELOUPE	55	9	45				1				458 GUADELOUPE	147	19	128									
462 MARTINIQUE	8						6				462 MARTINIQUE	316	42	271				3					
464 JAMAICA	31	1			30						464 JAMAIQUE	111	2	1		2	47		59				
476 NL ANTILLES	32	5	1		5		21				476 ANTILLES NL	150	6			144							
484 VENEZUELA	16	12	4		3		5				484 VENEZUELA	258	42	12		40	3	159	2				
512 CHILE	10	2	1				4				512 CHILI	162	114	5		39			4				
516 BOLIVIA	11	4	1				5				516 BOLIVIE	139	27	7		6	13		93				
600 CYPRUS	49	5	2		7		7				600 CHYPRE	119	40			3	50		21				12
604 LEBANON	69	8	1		39	1	16		12		604 LIBAN	612	424	139		25	119	3	12	123	61		2
616 IRAN	17	5					4				616 IRAN	226	67				2		95				62
624 ISRAEL	34	18	6		2	1	6				624 ISRAEL	286	136	41		23	9	5	68		4		
628 JORDAN	15	10			2		1		2		628 JORDANIE	116	52	17		22	2	5	16		2		
632 SAUDI ARABIA	156	72	57		2	1	15		9		632 ARABIE SAOUD	1324	769	248		21	24	5	180	15	58		4
636 KUWAIT	17	7	1		3		6				636 KOWEIT	252	123	19		21	5	2	80	1	1		
647 U.A.EMIRATES	20	8	1		2	5	4				647 EMIRATS ARAB	181	59	27		21	7		75				2
652 SRI LANKA	37	36					8				652 YEMEN DU NRD	278	23	220		5			30				
680 THAILAND	60	57			1				2		680 SRI LANKA	669	37	146					14				
700 INDONESIA	19	13			6						700 THAILANDE	439	418	1		6			4		10		
701 MALAYSIA	25	19			1	4	1				700 INDONESIA	155	133	3		11		5			3		
706 SINGAPORE	33	17	1		1		13		1		701 MALAYSIA	260	199	3		1	7	30	20				
732 JAPAN	14	5	1		2		4		2		706 SINGAPOUR	379	164	11		5	8		132	59			
740 HONG KONG	184	138			1		42		1		732 JAPON	335	51	27		19	4	6	162	67	3		
800 AUSTRALIA	336	11	1		6		2	301	13		740 HONG-KONG	950	601	9		4	78		289	28	5		
894 NEW ZEALAND							77				800 AUSTRALIE	1344	104	10		14	78	31	1007	13	84		3
958 NOT DETERMIN	24				24						894 NOUV.ZELANDE	242	1	4		5			203	29			
958 NOT DETERMIN	24				24						958 NON DETERMIN	199				198							
1000 WORLD	30955	11203	2868	974	3696	6113	2998	480	1608	15													

Januar - Dezember 1982

Export

Janvier - Décembre 1982

Bestimmung Destination	1000 kg										Quantités	Bestimmung Destination	1000 ECU										Valeurs		
	Nimexe	EUR 10	Deutschland	France	Italia	Nederland	Belg.-Lux.	UK	Ireland	Danmark			Ελλάδα	Nimexe	EUR 10	Deutschland	France	Italia	Nederland	Belg.-Lux.	UK	Ireland		Danmark	Ελλάδα
4820	BOBBINS, SPOOLS, COPS AND SIMILAR SUPPORTS OF PAPER PULP, PAPER OR PAPERBOARD (WHETHER OR NOT PERFORATED OR HARDENED) TAMBOURS, BOBINES, Busettes et supports simil. en pâte à papier, papier ou carton, même perforés ou durcis												4820	BOBBINS, SPOOLS, COPS AND SIMILAR SUPPORTS OF PAPER PULP, PAPER OR PAPERBOARD (WHETHER OR NOT PERFORATED OR HARDENED) ROLLEN, SPULEN, SPINDELN UND AEHNL. UNTERLAGEN, AUS PAPIERHALBSTOFF, PAPIER ODER PAPPE, AUCH GELOCHT ODER GEHAERTET											
4820.10	BOBBINS, SPOOLS, COPS AND LIKE SUPPORTS OF PAPER PULP, PAPER OR PAPERBOARD FOR THE TEXTILE INDUSTRY TAMBOURS ET SUPPORTS SIMIL. POUR L'INDUSTRIE TEXTILE												4820.10	BOBBINS, SPOOLS, COPS AND LIKE SUPPORTS OF PAPER PULP, PAPER OR PAPERBOARD FOR THE TEXTILE INDUSTRY ROLLEN UND AEHNL. UNTERLAGEN FUER DIE TEXTILINDUSTRIE											
001	FRANCE	4306	701		51	414	3064	14				62	001	FRANCE	2777	997		63	332	1313	14		1	57	
002	BELG.-LUXBG.	3067	888	2029	38	112							002	BELG.-LUXBG.	2356	1001	1224	33	98						
003	NETHERLANDS	3459	764	388			2290	8	5	4			003	PAYS-BAS	1957	559	469			910	14	3	2		
004	FR GERMANY	3341		935	33	1881	331	11				142	004	RF ALLEMAGNE	2984		1034	58	1561	169	16		5	141	
006	UTD. KINGDOM	346	104	18	22	4	1			160	8	29	006	ROYAUME-UNI	528	221	41	143	5	4		59	25	30	
007	IRELAND	344	30			13	2	299					007	IRLANDE	458	48			14	7	389				
008	DENMARK	254	229	19		5							008	DANEMARK	284	235	46		1	2					
009	GREECE	78	13	21	33			3					009	GREECE	177	51	34	75							
036	SWITZERLAND	1216	320	271	303	311		5			1	5	036	SUISSE	1485	439	324	390	315		12		1	4	
038	AUSTRIA	148	120		28								038	AUTRICHE	200	123		77							
048	YUGOSLAVIA	193	2	11	171	9							048	YUGOSLAVIE	363	11	11	330	11						
052	TURKEY	226	144		68	14							052	TURQUIE	201	143		46	12						
062	CZECHOSLOVAK	248	35			213							062	TCHECOSLOVAQ	242	52			190						
064	HUNGARY	54	17		37								064	HONGRIE	126	26		100							
066	ROMANIA	126			51	37						38	066	ROUMANIE	175			90	38					47	
204	MOROCCO	110		62	48								204	MAROC	155		76	79							
208	ALGERIA	164		131				4					208	ALGERIE	761	85	669			7					
220	EGYPT	598			225			6				364	220	EGYPTE	684			367		6				311	
288	NIGERIA	68	8			9		51					288	NIGERIA	205	41			12			152			
330	ANGOLA	33		33									330	ANGOLA	115		115								
352	TANZANIA	17	6	11									352	TANZANIE	101	27	74								
390	SOUTH AFRICA	90	55	22	13								390	AFR. DU SUD	274	158	48	64				4			
400	USA	24	3		18			3					400	ETATS-UNIS	145	13		107				25			
412	MEXICO	25	5		20								412	MEXIQUE	105	27		78							
616	IRAN	814	8	333	111	362							616	IRAN	950	37	393	211	309						
624	ISRAEL	375	1		256	118							624	ISRAEL	348	5		243	100						
662	PAKISTAN	66	45	9	12								662	PAKISTAN	131	47	37	47							
736	TAIWAN	29	24		4			1					736	T'AI-WAN	204	180		19				5			
1000	WORLD	20694	3743	4528	1764	3608	5704	446	165	22	714	1000	MONDE	20379	5103	4944	3288	3110	2428	753	62	39	652		
1010	INTRA-EC	15266	2733	3439	177	2470	5692	336	165	20	234	1010	INTRA-CE	11592	3123	2881	371	2049	2406	439	62	34	227		
1011	EXTRA-EC	5430	1011	1089	1587	1137	13	111		2	480	1011	EXTRA-CE	8786	1980	2062	2917	1061	22	314		5	425		
1020	CLASS 1	2093	728	347	643	340		28		2	5	1020	CLASSE 1	3122	1085	461	1138	347		82			4		
1021	EFTA COUNTR.	1467	516	272	338	317		17		2	5	1021	A E L E	1910	727	327	491	324		32			4		
1030	CLASS 2	2883	228	726	650	547		83			437	1030	CLASSE 2	5036	790	1584	1548	487		21			374		
1031	ACP (60)	193	23	53	26	9		80				1031	ACP (60)	562	107	152	79	12		7					
1040	CLASS 3	455	55	16	95	251					38	1040	CLASSE 3	629	105	17	231	228		1			47		
4820.90	BOBBINS, SPOOLS, COPS AND LIKE SUPPORTS OF PAPER PULP, PAPER OR PAPERBOARD, OTHER THAN FOR THE TEXTILE INDUSTRY TAMBOURS ET SUPPORTS SIMIL. AUTRES QUE P.L'INDUSTRIE TEXTILE												4820.90	BOBBINS, SPOOLS, COPS AND LIKE SUPPORTS OF PAPER PULP, PAPER OR PAPERBOARD, OTHER THAN FOR THE TEXTILE INDUSTRY ROLLEN UND AEHNL. UNTERLAGEN, NICHT FUER DIE TEXTILINDUSTRIE											
001	FRANCE	3081	1367		58	435	1169	52					001	FRANCE	1881	875		112	295	542					
002	BELG.-LUXBG.	9996	2189	5375	28	2400		4					002	BELG.-LUXBG.	5656	1420	2802	30	1372						
003	NETHERLANDS	3462	2130	1257	1		42	32					003	PAYS-BAS	2229	1177	925	2		44		1			
004	FR GERMANY	4237		2426	48	1639	32	91		1			004	RF ALLEMAGNE	2919		1748	75	936	23	137				
005	ITALY	351	242	80		24		5					005	ITALIE	428	273	104	44			7				
006	UTD. KINGDOM	467	41	369	27	1				28	1		006	ROYAUME-UNI	605	69	438	57	3			38			
007	IRELAND	95	2					93					007	IRLANDE	213	1						212			
008	DENMARK	794	660			134							008	DANEMARK	558	464		92				2			
036	SWITZERLAND	1194	791	224	170	6		2					036	SUISSE	857	482	164	192		8					
038	AUSTRIA	1410	863	14	430	102		1					038	AUTRICHE	882	625	7	171	72		2				
064	HUNGARY	34			34								064	HONGRIE	117			117							
220	EGYPT	174		1	165			4					220	EGYPTE	213		1	197			4		11		
400	USA	47	3		29			14		1			400	ETATS-UNIS	163	2		110				50		1	
608	SYRIA	63	3		60								608	SYRIE	136	61		75							
1000	WORLD	26017	8466	9764	1295	4748	1251	454	29	10	1000	MONDE	17960	5713	6258	1551	2861	618	909	41	9				
1010	INTRA-EC	22486	6632	9506	167	4633	1242	276	28	2	1010	INTRA-CE	14509	4279	6017	292	2742	609	530	39	1				
1011	EXTRA-EC	3529	1833	258	1128	115		178		8	1011	EXTRA-CE	3448	1434	240	1258	118	9	379		1		8		
1020	CLASS 1	2908	1773	238	704	115		65		4	1020	CLASSE 1	2257	1204	257	575	119	5	175				7		
1021	EFTA COUNTR.	2732	1770	238	601	108		5		8	1021	A E L E	1871	1196	171	370	80	2	45						
1030	CLASS 2	575	59	20	379			113			1030	CLASSE 2	973	228	70	466		4	204				1		
1031	ACP (60)	89	1	8	11			69			1031	ACP (60)	160	1	25	13						121			
1040	CLASS 3	46	1		45						1040	CLASSE 3	220	3		217									
4821	OTHER ARTICLES OF PAPER PULP, PAPER, PAPERBOARD OR CELLULOSE WADDING AUTRES OUVRAGES EN PATE A PAPIER, PAPIER, CARTON OU Ouate de cellulose												4821	OTHER ARTICLES OF PAPER PULP, PAPER, PAPERBOARD OR CELLULOSE WADDING ANDERE WAREN AUS PAPIERHALBSTOFF, PAPIER, PAPPE ODER ZELLSTOFFWATTE											
4821.01	PERFORATED PAPER AND PAPERBOARD FOR JACQUARD AND SIMILAR MACHINES PAPIERS ET CARTONS PERFORES POUR MECANIQUE JACQUARD ET SIM.												4821.01	PERFORATED PAPER AND PAPERBOARD FOR JACQUARD AND SIMILAR MACHINES PAPIERE U.PAPPEN, GELOCHT, FUER JACQUARDVORRICHTUNGEN U.DGL.											
001	FRANCE	39	20					3	16				001	FRANCE	295	226		3		21	45				
002	BELG.-LUXBG.	236																							

Januar - Dezember 1982

Export

Janvier - Décembre 1982

Bestimmung Destination	1000 kg										Quantités	Bestimmung Destination	1000 ECU										Valeurs
	Mengen		France	Italia	Nederland	Belg.-Lux.	UK	Ireland	Danmark	Ελλάδα			Werte		France	Italia	Nederland	Belg.-Lux.	UK	Ireland	Danmark	Ελλάδα	
Nimexe	EUR 10	Deutschland	France	Italia	Nederland	Belg.-Lux.	UK	Ireland	Danmark	Ελλάδα		Nimexe	EUR 10	Deutschland	France	Italia	Nederland	Belg.-Lux.	UK	Ireland	Danmark	Ελλάδα	
4821.11												4821.11											
809 N. CALEDONIA	217		217									809 N. CALEDONIE	490		490								
822 FR. POLYNESIA	106		97				7	2				822 POLYNESIE FR	205		192			8	5				
1000 WORLD	183848	122313	38011	2307	2888	15019	2819	161	166	164		1000 MONDE	300195	201824	57478	3139	3956	26982	5874	423	236	283	
1010 INTRA-EC	154044	98856	33975	1836	1841	14921	2529	86				1010 INTRA-CE	243663	157968	49111	2604	2040	26786	4926	228			
1011 EXTRA-EC	29804	23457	4036	471	1047	98	290	75	166	164		1011 EXTRA-CE	56532	43855	8366	535	1917	196	948	196	236	283	
1020 CLASS 1	21149	18725	1006	112	995	52	138	36	80	5		1020 CLASSE 1	39508	34850	1876	162	1815	113	491	96	97	8	
1021 EFTA COUNTR.	15301	13226	838	16	995	43	95	36	52			1021 A E L E	26791	22847	1526	16	1814	72	366	96	54		
1030 CLASS 2	8579	4726	3028	304	42	46	152	39	83	159		1030 CLASSE 2	16953	8999	6485	337	82	83	457	100	135	275	
1031 ACP (60)	692	302	316	20	2	11	34			7		1031 ACP (60)	1468	466	809	34	4	23	120			12	
4821.13 FANS AND HANDSCREENS, FRAMES AND PARTS OF FRAMES, OF PAPER OR PAPERBOARD												4821.13 FANS AND HANDSCREENS, FRAMES AND PARTS OF FRAMES, OF PAPER OR PAPERBOARD											
EVENTAILS ET ECRANS A MAIN, LEURS MONTURES ET PARTIES DE MONTURES												KLAPP- UND STARRE FAECHER, FAECHERGESTELLE UND -GRIFFE, TEILE VON FAECHERGESTELLEN UND -GRIFFEN											
1000 WORLD	62	4	4	9	5	24	16					1000 MONDE	342	22	13	119	52	71	64		1		
1010 INTRA-EC	39	2	3	5	5	24	5					1010 INTRA-CE	168	6	6	3	50	70	32		1		
1011 EXTRA-EC	23	3	1	9			10					1011 EXTRA-CE	173	16	7	115	2	1	32				
1030 CLASS 2	13			8			5					1030 CLASSE 2	138	1	5	108		1	23				
4821.25 PAPER HAND-TOWELS												4821.25 PAPER HAND-TOWELS											
ESSUIE-MAINS												HANDTUECHER											
001 FRANCE	11603	68		114	1002	10146	273					001 FRANCE	21318	76		104	936	19900	302				
002 BELG.-LUXBG.	1985	296	911		753			21				002 BELG.-LUXBG.	2413	346	1105	4	930						
003 NETHERLANDS	6705	3356	30	4		2354	960					003 PAYS-BAS	7754	3848	60	3		2459	1381	28			
004 FR GERMANY	10484		89	35	5198	3897	483					004 RF ALLEMAGNE	11986	1004	51	5789	4519	618				5	
005 ITALY	905	377	76		31	50	367					005 ITALIE	1078	332	135	32	67	500		10			
006 UTD. KINGDOM	437	6	76	4	116	193		42				006 ROYAUME-UNI	604	12	123	4	197						
007 IRELAND	610		2		6		602					007 IRLANDE	1234		3		7		1224		61		
008 DENMARK	926				8		848					008 DANEMARK	1193				106		1087				
028 NORWAY	117	1	6		20		90					028 NORVEGE	233	2	8		37		186				
036 SWITZERLAND	764	486	101	1	69		107					036 SUISSE	1294	828	159	3	99		205				
038 AUSTRIA	285	223		21			41					038 AUTRICHE	365	262		33		70					
372 REUNION	52		43				9					372 REUNION	105		93			12					
458 GUADELOUPE	75		70				5					458 GUADELOUPE	153		146			7					
462 MARTINIQUE	67		63				4					462 MARTINIQUE	145		140		5						
632 SAUDI ARABIA	345		12	11	3	1	318					632 ARABIE SAOUD	799		20	24	7	746					
636 KUWAIT	96		17		2		60					636 KOWEIT	169		30	30	2	107					
647 U.A. EMIRATES	199	1	7	19			171					647 EMIRATS ARAB	422	1	15	41	1	362				2	
649 OMAN	41	1	2				38					649 OMAN	114		2			111					
1000 WORLD	36475	4873	2585	244	7392	16709	4571	67	43	11		1000 MONDE	52817	5787	3584	318	8353	27246	7349	102	78	20	
1010 INTRA-EC	33712	4123	2005	160	7184	16638	3534	67				1010 INTRA-CE	47656	4636	2486	185	7996	27152	7349	102	78	20	
1011 EXTRA-EC	2781	750	560	83	208	70	1037		42	11		1011 EXTRA-CE	5157	1151	1077	151	357	94	2235		73	19	
1020 CLASS 1	1383	710	141	22	163	25	297		25			1020 CLASSE 1	2255	1093	235	36	232	28	594		37		
1021 EFTA COUNTR.	1297	710	118	22	150	24	272		1			1021 A E L E	2083	1093	194	36	203	27	525		5		
1030 CLASS 2	1377	39	419	62	45	45	739		17	11		1030 CLASSE 2	2897	55	841	114	125	66	1641		36	19	
1031 ACP (60)	191	13	110	3	7	10	48					1031 ACP (60)	377	18	227	5	30	17	80				
4821.27 PAPER HANDKERCHIEFS AND CLEANSING TISSUES												4821.27 PAPER HANDKERCHIEFS AND CLEANSING TISSUES											
SERVIETTES A DEMAQUILLER ET MOUCHOIRS												ABSCHMINKTUECHER UND TASCHENTUECHER											
001 FRANCE	4491	910		170	394	1803	1214					001 FRANCE	6486	1303		142	681	3143	1217				
002 BELG.-LUXBG.	2912	1031	675	102	930		12	162				002 BELG.-LUXBG.	4636	1549	891	224	1700		30	242			
003 NETHERLANDS	4324	3654	19	20		475	75	81				003 PAYS-BAS	6264	5383	28	26		548	134				
004 FR GERMANY	3108		1718	119	599	506	163		3			004 RF ALLEMAGNE	4314		2194	176	782	722	433			7	
005 ITALY	4561	3764	512		266	19						005 ITALIE	7045	5760	794		384	107					
006 UTD. KINGDOM	360	70	65		178	3		44				006 ROYAUME-UNI	759	138	125		427	7					
007 IRELAND	923		13		15		891		4			007 IRLANDE	2069	24		30		2000				14	
008 DENMARK	406		219				170					008 DANEMARK	743	385	1		22	335					
009 GREECE	607	492	12	90			13					009 GRECE	1089	854	30	166		39					
028 NORWAY	68						67		1			028 NORVEGE	178					173				4	
030 SWEDEN	288					160	126		2			030 SUEDE	601			1		203	393			4	
036 SWITZERLAND	1491	656	71	5	15	744						036 SUISSE	2904	937	128	6	19	1813				1	
038 AUSTRIA	1703	1609	4	23		67						038 AUTRICHE	2545	2297	31	44		173					
216 LIBYA	108	18					90					216 LIBYE	265	66				199					
220 EGYPT	106	46				1	59					220 EGYPT	131	112				9	101				
272 IVORY COAST	63		58									272 COTE IVOIRE	63		122								
372 REUNION	46		46									372 REUNION	102		101								
458 GUADELOUPE	50		50									458 GUADELOUPE	114		113								
462 MARTINIQUE	53		53									462 MARTINIQUE	124		124								
632 SAUDI ARABIA	700	27	45	5			623					632 ARABIE SAOUD	1216	48	72	18		1078					
636 KUWAIT	203</																						

Januar - Dezember 1982

Export

Janvier - Décembre 1982

Bestimmung Destination	Mengen										Bestimmung Destination	Werte										
	1000 kg											1000 ECU										
Nimex	EUR 10	Deutschland	France	Italia	Niederland	Belg.-Lux.	UK	Ireland	Danmark	Ελλάδα	Nimex	EUR 10	Deutschland	France	Italia	Niederland	Belg.-Lux.	UK	Ireland	Danmark	Ελλάδα	
4821.41											4821.41											
028 NORWAY	276	3			174		98		1		028 NORVEGE	968	27			640		298				3
030 SWEDEN	321	80	29		169		35		8		030 SUEDE	1134	293	203		453		161		1		23
032 FINLAND	25				1	15	9				032 FINLANDE	153				7	84	62				
036 SWITZERLAND	907	456	288	2	76	8	52	25			036 SUISSE	3494	1817	979	12	280	105	191	110			
038 AUSTRIA	504	454	11	5			33	1			038 AUTRICHE	1557	1434	23	6		36	93	1			
040 PORTUGAL	21	4	1				10				040 PORTUGAL	137	32	5				64				
042 SPAIN	148	17	124	5			6	2			042 ESPAGNE	371	54	297	12			2	6			
052 TURKEY	9										052 TURQUIE	109					109					
302 CAMEROON	75		65		8			2			302 CAMEROUN	203				152	39		12			
314 GABON	59		44	14		1					314 GABON	173			30			2				
372 REUNION	145		145								372 REUNION	490		490								
400 USA	449					273	176				400 ETATS-UNIS	1527					1018	509				
404 CANADA	89					4	85				404 CANADA	341					14	327				
406 GREENLAND	34								34		406 GROENLAND	176									176	
458 GUADELOUPE	97		95			2					458 GUADELOUPE	340		335				5				
462 MARTINIQUE	110		109	1			415				462 MARTINIQUE	415		413	2							
492 SURINAM	41	4			32	2	3				492 SURINAM	149	10			124	3	12				
496 FR. GUIANA	52		52								496 GUYANE FR.	109		109								
604 LEBANON	98	10	69	3			14				604 LIBAN	211	31	107	5			64				4
624 ISRAEL	89	25		1			48				624 ISRAEL	512	80				62	366				
632 SAUDI ARABIA	98	13	31	5	3	3	32	3	2	6	632 ARABIE SAOUD	310	53	89	8	8	102	9	8	25		
647 U.A. EMIRATES	45		7	5	1		32				647 EMIRATS ARAB	185	26		18	4		137				
740 HONG KONG	196	164					32				740 HONG-KONG	575	430					145				
809 N. CALEDONIA	54						1				809 N. CALEDONIE	188						4				
822 FR. POLYNESIA	35		21				14				822 POLYNESIE FR	154		90				64				
1000 WORLD	18587	2496	2393	680	4156	6616	1470	662	66	48	1000 MONDE	60688	8902	6881	1091	15783	15961	5778	5874	292	126	
1010 INTRA-EC	14063	1184	1134	614	3678	6214	623	616		48	1010 INTRA-CE	44743	4318	2831	927	14193	14337	2425	5712			
1011 EXTRA-EC	4523	1312	1259	65	478	402	847	46	66	48	1011 EXTRA-CE	15919	4584	4049	139	1590	1624	3353	162	292	126	
1020 CLASS 1	2945	1048	465	17	422	372	560	40	21		1020 CLASSE 1	10465	3822	1558	36	1385	1516	1929	146	73		
1021 EFTA COUNTR.	2191	1026	329	7	422	87	269	38	13		1021 A E L E	7900	3744	1209	18	1383	375	981	141	49		
1030 CLASS 2	1535	232	795	48	46	30	288	6	42	48	1030 CLASSE 2	5331	669	2491	103	186	108	1422	16	208	126	
1031 ACP (60)	367	5	204	27	40	10	77			4	1031 ACP (60)	1232	17	604	57	163	32	350			9	
1040 CLASS 3	46	32			10				4		1040 CLASSE 3	124	93		18		2			11		
4821.45 ARTICLES OF PAPER PULP, PAPER, PAPERBOARD OR CELLULOSE WADDING FOR SURGICAL, MEDICAL OR HYGIENIC PURPOSES, NOT PUT UP FOR RETAIL SALE											4821.45 ARTICLES OF PAPER PULP, PAPER, PAPERBOARD OR CELLULOSE WADDING FOR SURGICAL, MEDICAL OR HYGIENIC PURPOSES, NOT PUT UP FOR RETAIL SALE											
ARTICLES A USAGE CHIRURGICAL, MEDICAL OU HYGIENIQUE, NON POUR LA VENTE AU DETAIL											WAREN FUER CHIRURGISCHE, MEDIZINISCHE ODER HYGIENISCHE ZWECKE, NICHT FUER EINZELVERKAUF											
001 FRANCE	1005	168		416	327	14	80				001 FRANCE	1939	240		670	594	75	360				
002 BELG.-LUXBG.	230	24	10	55	119		22				002 BELG.-LUXBG.	521	35	70	115	231		70				
003 NETHERLANDS	458	142	6	58		29	223				003 PAYS-BAS	973	221	21	153		54	523		1		
004 FR GERMANY	1212		40	833	216		122		1		004 RF ALLEMAGNE	2340		257	870	404		805			4	
005 ITALY	71	2	13		37		19				005 ITALIE	214	6	56	70			82				
006 UTD. KINGDOM	224		55	33	126			10			006 ROYAUME-UNI	565		174	124	221			46			
007 IRELAND	159			12			147				007 IRLANDE	359			29			330				
008 DENMARK	137	6	10	7	102		12				008 DANEMARK	309	11	30	22	216		30				
028 NORWAY	306		2	1	113		19				028 NORVEGE	256		5	3	235		12		1		
030 SWEDEN	86		3	7	61		14				030 SUEDE	179		14	12	116	1	29			7	
032 FINLAND	16						16				032 FINLANDE	103			5				98			
036 SWITZERLAND	582	56	5	136	364		21				036 SUISSE	1243	77	24	404	674		64				
038 AUSTRIA	78	46	1	5	19		7				038 AUTRICHE	119	62	1	13	31		12				
400 USA	190		42	7	141						400 ETATS-UNIS	518		200	45	271		2				
612 IRAQ	24			24							612 IRAK	113			113							
624 ISRAEL	269			269							624 ISRAEL	174			174							
632 SAUDI ARABIA	41			26			15				632 ARABIE SAOUD	148			61			87				
1000 WORLD	5440	467	239	2099	1627	52	937	10	8	1	1000 MONDE	11091	684	1001	3384	3070	148	2725	46	30	3	
1010 INTRA-EC	3518	342	133	1437	927	43	625	10	1	1	1010 INTRA-CE	7263	513	610	2025	1736	128	2200	46	5		
1011 EXTRA-EC	1909	125	106	649	700	9	312	7	7	1	1011 EXTRA-CE	3797	171	391	1328	1334	20	525		25	3	
1020 CLASS 1	1374	124	54	218	698		276	4	4		1020 CLASSE 1	2711	168	257	654	1328	1	289		14		
1021 EFTA COUNTR.	1076	102	11	151	557		252	3	3		1021 A E L E	1926	139	46	445	1056	1	227		12		
1030 CLASS 2	535	1	52	431	1		9	3	4		1030 CLASSE 2	1067	3	133	670	3	18	226		11		
1031 ACP (60)	28		5	4			36			1	1031 ACP (60)	140		22	13		18	84			3	
4821.47 TRAYS, DISHES, PLATES, GOBLET ETC. OF PAPERWARE											4821.47 TRAYS, DISHES, PLATES, GOBLET ETC. OF PAPERWARE											
PLATS, ASSIETTES, GOBELETS ET ARTICLES SIMIL.											SCHUESSELM, TELLER UND AEHNL. WAREN											
001 FRANCE	3438	2986		37	264	111	39		1		001 FRANCE	4682	3551		74	707	255	95				
002 BELG.-LUXBG.	1397	706	177	9	475		30				002 BELG.-LUXBG.	2048	925	311	25	696		91				
003 NETHERLANDS	1427	1231	107	2		4	83				003 PAYS-BAS	2242	1717	248	8		35	234				
004 FR GERMANY	1685		221	269	1086	22	83		4		004 RF ALLEMAGNE	3779		488	674	2409	58	146			4	
005 ITALY	148		13	95	34		6				005 ITALIE	289	27	200		28		34				
006 UTD. KINGDOM	1041	123	132	9	757	1	14				006 ROYAUME-UNI	2331	210	240	30	1800	3		33	15		
007 IRELAND	434		15		86		335	13	6		007 IRLANDE	1032	26	35		120						
008 DENMARK	1611	1465	2		53		91				008 DANEMARK	2602	2174	5	1	160		262				
009 GREECE	49	31	4	5			9				009 GRECE	154	88	12	15	2		37				
028 NORWAY	216	92	25		55		36		8		028 NORVEGE	515	122	48		176		146			23	
030 SWED																						

Bestimmung Destination	1000 kg										Bestimmung Destination	1000 ECU										
	Mengen											Werte										
Nimexe	EUR 10	Deutschland	France	Italia	Nederland	Belg.-Lux.	UK	Ireland	Danmark	ΕΑΧΔΑ	Nimexe	EUR 10	Deutschland	France	Italia	Nederland	Belg.-Lux.	UK	Ireland	Danmark	ΕΑΧΔΑ	
4821.47											4821.47											
462 MARTINIQUE	40		40								462 MARTINIQUE	109		109								
632 SAUDI ARABIA	146	29	32	44	4		37				632 ARABIE SAOUD	412	93	98	130	16		75				
636 KUWAIT	95	7	16	61			26				636 KOWEIT	288	19	2	194			73				
647 U.A.EMIRATES	203	3		3			181				647 EMIRATS ARAB	463	12	46	5			400				
1000 WORLD	14335	7897	1148	529	3318	139	1234	13	45	12	1000 MONDE	25795	10856	2526	1500	7039	359	3338	33	124	20	
1010 INTRA-EC	11225	6569	754	331	2735	138	675	13	10	12	1010 INTRA-CE	19158	8718	1538	827	5922	351	1750	33	19		
1011 EXTRA-EC	3109	1328	393	197	583	1	560		35	12	1011 EXTRA-CE	6630	2138	989	665	1117	8	1588		105	20	
1020 CLASS 1	2093	1265	57	68	554		132		17	12	1020 CLASSE 1	3872	1922	147	277	1051		426		49		
1021 EFTA COUNTR.	2009	1255	37	47	553		109		8	12	1021 A E L E	3573	1888	82	201	1047		330		25		
1030 CLASS 2	1008	61	337	129	28	1	422		18	12	1030 CLASSE 2	2736	205	841	388	67	8	1151		56	20	
1031 ACP (60)	118	69	2	4	1	1	31			11	1031 ACP (60)	336	1	170	9	4	7	127			18	
4821.50 MOULDED SHEETS FOR PACKING EGGS OF PAPERWARE N.L: CONFIDENTIAL D.K: NO BREAKDOWN BY COUNTRIES											4821.50 MOULDED SHEETS FOR PACKING EGGS OF PAPERWARE N.L: CONFIDENTIAL D.K: NO BREAKDOWN BY COUNTRIES											
PLAQUES A ALVEOLES POUR EMBALLAGE DES OEUFS N.L: CONFIDENTIEL D.K: PAS DE VENTILATION PAR PAYS											HOECKERPAPPE ZUR EIERVERPACKUNG N.L: VERTRAULICH D.K: OHNE AUFTHEILUNG NACH LAENDERN											
001 FRANCE	97	32		45		16	4				001 FRANCE	195	30		147		13	5				
003 NETHERLANDS	116	100				16					003 PAYS-BAS	183	172				11					
007 IRELAND	515						515				007 IRLANDE	757						757				
008 DENMARK	189						189				008 DANEMARK	157						157				
030 SWEDEN	1331	62					1269				030 SUEDE	1073	67					1006				
977 SECRET CTRS.	30850								30850		977 SECRET	24253								24253		
1000 WORLD	33761	266	201	379		69	1996		30850		1000 MONDE	27216	354	197	406		59	1947		24253		
1010 INTRA-EC	1170	137	62	183		63	725				1010 INTRA-CE	1481	170	44	250		50	937				
1011 EXTRA-EC	1740	129	139	196		5	1271				1011 EXTRA-CE	1473	144	153	157		9	1010				
1020 CLASS 1	1431	129	26	1		5	1270				1020 CLASSE 1	1195	144	31	3		9	1008				
1021 EFTA COUNTR.	1423	129	24	1			1269				1021 A E L E	1183	144	30	3			1006				
1030 CLASS 2	308		113	194			1				1030 CLASSE 2	277		122	153			2				
4821.60 CARDS FOR PUNCHED-CARD MACHINES, IN STRIPS OR NOT, OF PAPERBOARD CARTES, MEME EN BANDES, POUR MACHINES A CARTES PERFOREES											4821.60 CARDS FOR PUNCHED-CARD MACHINES, IN STRIPS OR NOT, OF PAPERBOARD LOCKKARTEN UND -STREIFENKARTEN											
001 FRANCE	205	144		1	39	20		1			001 FRANCE	1094	911		26	83	39	23	12			
002 BELG.-LUXBG.	1166	624	404		135		1	2			002 BELG.-LUXBG.	1897	926	717	1	195		25	33			
003 NETHERLANDS	736	451	4			269	6	5	1		003 PAYS-BAS	1837	1231	9			441	68	84	2		
004 FR GERMANY	42	2	4	10	1	9	16				004 RF ALLEMAGNE	422	54	34	46	7	39	241	1			
005 ITALY	32	21	1	4		5	1				005 ITALIE	359	269	32	14		21	23				
006 UTD. KINGDOM	162	45	73		43			1			006 ROYAUME-UNI	395	168	90	5	120	1	10	1			
007 IRELAND	130	95				34	2				007 IRLANDE	319	160					157				
008 DENMARK	76	68				2	4	2			008 DANEMARK	257	200	1		7		14	35			
030 SWEDEN	56	35		12		3	4	1			030 SUEDE	321	204	6		55	1	25	26	4		
032 FINLAND	26	15		9		1	1				032 FINLANDE	151	98		1	31		9	12			
036 SWITZERLAND	140	57	52	2	12		9	8			036 SUISSE	681	290	99	22	55	2	80	133			
038 AUSTRIA	189	184		4			9	1			038 AUTRICHE	571	543	1		11			16			
048 YUGOSLAVIA	68	9	19	40							048 YOUGOSLAVIE	188	28	47	113							
056 SOVIET UNION	119	113	6								056 U.R.S.S.	137	113	24								
322 ZAIRE	55	1	11		2	42					322 ZAIRE	118	22	11	9	88						
632 SAUDI ARABIA	40	1	23	15							632 ARABIE SAOUD	116	22	11	45	35	1	2				
800 AUSTRALIA	8	3				5					800 AUSTRALIE	101	46			1		54				
1000 WORLD	3518	1905	661	78	370	339	106	43	4	12	1000 MONDE	10069	5487	1356	263	913	604	708	678	30	30	
1010 INTRA-EC	2561	1449	496	5	235	289	58	28	1	12	1010 INTRA-CE	6627	3875	922	68	465	488	354	450	5		
1011 EXTRA-EC	959	456	165	74	135	50	48	15	3	12	1011 EXTRA-CE	3443	1612	434	193	448	116	356	229	25	30	
1020 CLASS 1	535	318	55	37	81		27	15	2	12	1020 CLASSE 1	2410	1376	148	111	285	8	240	229	13		
1021 EFTA COUNTR.	421	296	52	2	39		15	15	2	12	1021 A E L E	1832	1176	108	29	157	4	123	223	12		
1030 CLASS 2	302	24	104	37	53	50	22			12	1030 CLASSE 2	835	108	258	79	136	107	116		1	30	
1031 ACP (60)	80	9	20		5	43	3				1031 ACP (60)	228	16	63	3	21	91	34				
1040 CLASS 3	121	114	6		1						1040 CLASSE 3	196	128	28	3	26				11		
4821.70 DIALS, SHEETS AND THE LIKE, PRINTED FOR SELF-RECORDING APPARATUS, OF PAPER OR PAPERBOARD N.L: CONFIDENTIAL											4821.70 DIALS, SHEETS AND THE LIKE, PRINTED FOR SELF-RECORDING APPARATUS, OF PAPER OR PAPERBOARD N.L: CONFIDENTIAL											
PAPIERS A DIAGRAMMES POUR APPARELS ENREGISTREURS N.L: CONFIDENTIEL											DIAGRAMMPAPIER FUER REGISTRIERGERAETE N.L: VERTRAULICH											
001 FRANCE	600	356		25	1	203	15				001 FRANCE	4542	3588		124	18	746	62	3	1		
002 BELG.-LUXBG.	203	104	46	3	44		6				002 BELG.-LUXBG.	1244	787	117	21	273		43		3		
003 NETHERLANDS	513	396	7	19		90	1				003 PAYS-BAS	3179	2443	49	122		558	5		2		
004 FR GERMANY	222		118	24	5	55	20				004 RF ALLEMAGNE	1092	583	146	36	266		55	1	5		
005 ITALY	136	107	14	1	14						005 ITALIE	1339	1094	142	15	77		9		2		
006 UTD. KINGDOM	625	174	345	15	60	10					006 ROYAUME-UNI	2511	1641	420	98	259		58	29	6		
008 DENMARK	100	89	1	1		4	5				008 DANEMARK	828	704	19	3	5		54				
009 GREECE	17	4	1	11		1					009 GRECE	124	42	14	48	10		10				
028 NORWAY	13	9	2			1					028 NORVEGE	196	150	14	2	3		4		14		
030 SWEDEN	152	111	1	15		4	16				030 SUEDE	707	525	13	24	2	20	100		23		
032 FINLAND	14	9					5				032 FINLANDE	149	117	8	1	1		4		16		
036 SWITZERLAND	88	54	24	5	2	2	1				036 SUISSE	591	423	65	25	59	12	5		2		
038 AUSTRIA	92	88	1	1	1	1	1				038 AUTRICHE	713	679	5	10	5	4	9		1		
040 PORTUGAL	14	10	1																			

Bestimmung Destination	1000 kg									Bestimmung Destination	1000 ECU																								
	Mengen										Quantités									Werte									Valeurs						
Nimexe	EUR 10	Deutschland	France	Italia	Niederland	Belg.-Lux.	UK	Ireland	Danmark	Ελλάδα	Nimexe	EUR 10	Deutschland	France	Italia	Niederland	Belg.-Lux.	UK	Ireland	Danmark	Ελλάδα														
4821.90											4821.90																								
640 BAHRAIN	49	1	1	.	.	.	47	.	.	.	640 BAHREIN	286	46	7	.	.	.	232	1	.	.	.													
647 U.A.EMIRATES	143	6	9	10	2	.	88	.	.	28	647 EMIRATS ARAB	600	231	29	23	7	3	253	.	.	.	53													
649 OMAN	10	1	1	.	.	.	8	.	.	.	649 OMAN	101	45	15	.	.	.	41													
664 INDIA	20	8	1	.	.	.	10	.	1	.	664 INDE	105	32	3	1	.	.	64	.	.	5	.													
700 INDONESIA	89	73	.	.	5	.	2	.	9	.	700 INDONESIA	392	288	.	.	10	.	7	.	.	87	.													
701 MALAYSIA	53	28	25	.	.	.	701 MALAYSIA	336	193	2	.	.	.	141													
706 SINGAPORE	50	17	16	.	.	.	15	.	2	.	706 SINGAPOUR	238	145	12	4	1	.	68	.	.	8	.													
728 SOUTH KOREA	21	20	.	.	1	728 COREE DU SUD	182	172	.	.	3	.	7													
732 JAPAN	535	455	2	37	6	.	35	.	.	.	732 JAPON	3044	2652	130	116	5	2	134	.	.	5	.													
736 TAIWAN	2	1	1	.	736 TAIWAN	105	97	2	.	.	6	.													
740 HONG KONG	70	45	5	.	5	.	15	.	.	.	740 HONG-KONG	309	206	10	.	3	1	87	.	.	2	.													
800 AUSTRALIA	175	119	3	8	13	.	32	.	.	.	800 AUSTRALIE	703	396	19	25	43	9	207	.	.	4	.													
802 AUST.OCEANIA	3	3	.	.	.	802 OCEANIE AUST	112	112													
804 NEW ZEALAND	26	11	1	1	.	.	9	.	4	.	804 NOUV.ZELANDE	150	59	2	10	1	.	66	.	.	12	.													
1000 WORLD	68276	30319	7074	4571	13111	4812	5774	475	2055	85	1000 MONDE	159355	86854	14288	6928	18693	9470	16841	1376	4769	136														
1010 INTRA-EC	49395	21953	4875	2201	11154	4644	2964	474	1130	85	1010 INTRA-CE	101916	52353	8668	3419	16063	8961	8996	1373	2083	136														
1011 EXTRA-EC	18868	8366	2197	2359	1956	169	2810	1	925	9	1011 EXTRA-CE	57331	34501	5613	3408	2630	509	7845	3	2686	14														
1020 CLASS 1	13905	7430	1037	1107	1449	78	1945	1	849	9	1020 CLASSE 1	35970	26223	2151	1551	1819	280	4554	1	2377	14														
1021 EFTA COUNTR.	10510	6125	431	567	1224	13	1363	.	787	75	1021 A E L E	24216	16499	1085	752	1338	98	2293	.	2151	.														
1030 CLASS 2	4775	824	1158	1195	497	91	860	.	75	3	1030 CLASSE 2	17561	7668	3431	1791	774	227	3251	1	299	119														
1031 ACP (60)	1199	145	307	24	372	81	267	.	.	3	1031 ACP (60)	3725	1302	941	70	483	132	789	.	1	7														
1040 CLASS 3	190	113	3	58	10	.	4	.	1	1	1040 CLASSE 3	798	610	31	65	36	2	41	.	10	3														

Januar - Dezember 1982

Export

Janvier - Décembre 1982

Bestimmung Destination	Mengen										Quantités	Bestimmung Destination	Werte										Valeurs	
	1000 kg												1000 ECU											
Nimex	EUR 10	Deutschland	France	Italia	Niederland	Belg.-Lux.	UK	Ireland	Danmark	Ελλάδα		Nimex	EUR 10	Deutschland	France	Italia	Niederland	Belg.-Lux.	UK	Ireland	Danmark	Ελλάδα		
4901 PRINTED BOOKS, BROCHURES, LEAFLETS AND SIMILAR PRINTED MATTER, WHETHER OR NOT IN SINGLE SHEETS												4901 PRINTED BOOKS, BROCHURES, LEAFLETS AND SIMILAR PRINTED MATTER, WHETHER OR NOT IN SINGLE SHEETS												
LIVRES, BROCHURES ET IMPRIMES SIMIL., MEME SUR FEUILLETS ISOLES												BUECHER, BROSCHUREN UND AEHNL. DRUCKE, AUCH IN LOSEN BOGEN ODER BLAETTERN												
4901.00 PRINTED BOOKS, BROCHURES, LEAFLETS AND SIMILAR PRINTED MATTER												4901.00 PRINTED BOOKS, BROCHURES, LEAFLETS AND SIMILAR PRINTED MATTER												
LIVRES, BROCHURES ET IMPRIMES SIMIL., MEME SUR FEUILLETS ISOLES												BUECHER, BROSCHUREN UND AEHNL. DRUCKE, AUCH IN LOSEN BOGEN ODER BLAETTERN												
001 FRANCE	38125	6229		14878	2551	11828	1813	57	711	58	001 FRANCE	130173	17845		37092	11529	44151	13973	487	5036	60			
002 BELG.-LUXBG.	28559	1902	9598	1203	14960		798	1	87	10	002 BELG.-LUXBG.	137760	9657	59810	3198	59375		4891	15	776	38			
003 NETHERLANDS	29184	5931	465	2178		17038	3298	9	257	8	003 PAYS-BAS	101974	23070	3840	5502	42455	24856	90	2094	67				
004 FR GERMANY	15577		1395	3281	4110	3494	2415	22	798	62	004 RF ALLEMAGNE	64482		6750	9595	21231	6357	14852	115	5479	103			
005 ITALY	6317	2024	2869			187	227	3	99	5	005 ITALIE	27791	9872	7664	1302	580	6927	24	1388	34				
006 UTD. KINGDOM	19289		463	8705	3845	3140	903		1018	25	006 ROYAUME-UNI	62806	4439	3875	21355	16869	6734	3884	5524	126				
007 IRELAND	3475	11	5	29	10	20	3389		11		007 IRLANDE	25277	54	67	82	36	170	24759	109					
008 DENMARK	2901	603	27	153	1225	376	515	2			008 DANEMARK	11011	2261	289	444	2785	771	4448	9	60	4			
009 GREECE	975	98	111	47	15	3	694		7		009 GRECE	8285	659	1036	194	99	42	6195		300				
024 ICELAND	269	16	2	37	54	33	94		33		024 ISLANDE	1753	130	19	133	267	96	808		741				
025 FAROE ISLES	67	945	17	348	352	926	664		167		025 ILES FEROE	743		203	992	1664	2239	5078	10	7135				
028 NORWAY	4612	1062	35	2370	1492	2538	1852	4	3084	3	028 NORVEGE	19972	2651	3054	398	5902	4474	4872	25	8884	15			
030 SWEDEN	12450	1165	120	430	78	56	298		170		030 SUEDE	38765	829	182	1144	394	156	3718	1	830				
032 FINLAND	22877	11844	4285	4662	571	621	589		291	14	032 FINLANDE	7057	9765	32113	12429	3653	3257	5291	9	1575	37			
036 SWITZERLAND	15030	14178	30	191	317	61	192	1	58	2	036 SUISSE	138129	83887	258	816	3536	193	1549	6	309	3			
040 PORTUGAL	523	77	76	22	8	7	311		22		040 PORTUGAL	4658	263	1063	60	71	18	2998		185				
042 SPAIN	2760	728	401	162	24	628	45		45		042 ESPAGNE	16708	3641	4538	1160	779	95	6047	7	440	1			
043 ANDORRA	10	5				5			5		043 ANDORRE	113	3	55				55						
044 GIBRALTAR	20					20					044 GIBRALTAR	168	6	6	7			168	6					
046 MALTA	200					198					046 MALTE	1044	146	42	136	5	11	1017						
048 YUGOSLAVIA	14	6	3	1	3	34			302		048 YOUGOSLAVIE	619	241	182	51	10	8	980	1	85	5			
052 TURKEY	150	8	28	8	1	107			1		052 TURQUIE	1417	107	241	941	42	12	715		287	6			
056 SOVIET UNION	491	85	82	174	5	2	105		37	1	056 U.R.S.S.	3493	753	737	941	42	12	715		287	6			
058 GERMAN DEM.R	149		1	22	111	10			5		058 RD.ALLEMANDE	454	12	75	242	111		14						
060 POLAND	564	79	469	1	14	17			1		060 POLOGNE	3128	761	2175	4	9	63	150		29				
062 CZECHOSLOVAK	67	39	3	7	7	17			1		062 TCHECOSLOVAQ	637	311	19	25	12	3	232		6				
064 HUNGARY	96	35	5	2	1	48			3		064 HONGRIE	1671	425	495	25	12	1	696	3	14				
066 ROMANIA	15	1	5	2	1	3					066 ROUMANIE	233	6	62	103	7	3	59						
068 BULGARIA	36	15	1	3	14						068 BULGARIE	457	117	40	127	2		117			5			
202 CANARY ISLES	26	1	5	10							202 CANARIES	201	15	40	29	2		154						
204 MOROCCO	1455	6	698	705	32	15					204 MAROC	7696	45	6229	1284	79	57	114		2				
208 ALGERIA	1224	86	758	328	4	25			1	13	208 ALGERIE	10473	322	8960	662	17	162	273		17	60			
212 TUNISIA	635	2	200	425	1	2	5				212 TUNISIE	3602	10	2567	922	11	12	79		1				
216 LIBYA	5094	4	75	4793	12		167		1	42	216 LIBYE	13091	130	424	8050	239	3	4090		12	146			
220 EGYPT	677	214	30	36			381	3	3	3	220 EGYPT	5507	733	303	231	112	3	4052	12	49	12			
224 SUDAN	89	9	2	3	1	72		1	1		224 SOUDAN	728	53	32	11	35		582		15				
228 MAURITANIA	23		17			6					228 MAURITANIE	218	3	180				32						
232 MALI	75		73		2						232 MALI	928	3	908			15							
236 UPPER VOLTA	113		113								236 HAUTE-VOLTA	1255	2	1248		5								
240 NIGER	114		109		1	4					240 NIGER	1040	1	966		7		66						
248 SENEGAL	493	2	480		6	5					248 SENEGAL	4543	30	4405	1	10	22	75						
252 GAMBIA	11				11						252 GAMBIE	143						143						
260 GUINEA	65		64		1						260 GUINEE	794		776	3	13		2						
264 SIERRA LEONE	84			48	1	35					264 SIERRA LEONE	388	13	4	78	24		269						
268 LIBERIA	13					12					268 LIBERIA	133	6	3	1	9		114						
272 IVORY COAST	1845	9	1817		1	17					272 COTE IVOIRE	18490	66	18327	3	5	11	77						
276 GHANA	206	1	2		1	202					276 GHANA	2304	22	25	2	5	3	1135		1111				
280 TOGO	97		85		7	5					280 TOGO	846	2	734	1		86	23						
284 BENIN	139		136		3						284 BENIN	1142	1	1129				12						
288 NIGERIA	5245	13	35	96	34	4	4774	5	284		288 NIGERIA	39788	206	622	406	142	52	37395	75	890				
302 CAMEROON	1051	12	911	52	2	7	67				302 CAMEROUN	7238	56	6588	49	10	82	453						
306 CENTR.AFRIC.	41		37	4							306 R.CENTRAFRIC	431		425	3	1	2							
314 GABON	242		223	17	1						314 GABON	2154	2	2111	7	11	2	21						
318 CONGO	133		131	1							318 CONGO	1672	5	1644	10	4								
322 ZAIRE	147	8	61	1	6	48	22		1		322 ZAIRE	1245	22	515	25	22	504	143		14				
324 RWANDA	34		26								324 RWANDA	353	1	273	2									
328 BURUNDI	18		11								328 BURUNDI	348	3	11	7		171	2						
330 ANGOLA	45	1	1			42					330 ANGOLA	231	6	11	7		1	200		6				
334 ETHIOPIA	41	4	5	3	1	28					334 ETHIOPIE	448	48	32	23	35	1	305		4				
338 DJIBOUTI	53		53								338 DJIBOUTI	512		507				4						
342 SOMALIA	18		16			2					342 SOMALIE	239	2	7	204			25						
346 KENYA	443	7	3	27	1	391		2	1		346 KENYA	3439	50	42	31	12	54	3221	12	17				
350 UGANDA	253			28	3	110					350 OUGANDA	1711	7	8	89			1615						
352 TANZANIA	208	61		5		11			6		352 TANZANIE	1401	225	8	141	26	2	905		94				
355 SEYHELLES	32		13			3					355 SEYHELLES	293		87										

Bestimmung Destination	1000 kg										Bestimmung Destination	1000 ECU											
	Mengen											Werte											
Nimex	EUR 10	Deutschland	France	Italia	Niederland	Belg.-Lux.	UK	Ireland	Danmark	Ελλάδα	Nimex	EUR 10	Deutschland	France	Italia	Niederland	Belg.-Lux.	UK	Ireland	Danmark	Ελλάδα		
4901.00											4901.00												
413 BERMUDA	48	.	.	1	.	.	47	.	.	.	413 BERMUDES	342	1	.	6	.	.	334	.	.	1	.	
421 BELIZE	6	60	.	.	.	421 BELIZE	535	535	
432 NICARAGUA	6	1	.	.	.	1	4	.	.	.	432 NICARAGUA	188	7	3	.	25	1	152	
448 CUBA	7	.	2	1	.	.	4	.	.	.	448 CUBA	107	1	15	4	.	.	86	.	.	1	.	
451 WEST INDIES	25	25	.	.	.	451 INDES OCCID.	228	228	
452 HAITI	48	.	46	.	.	1	60	.	.	1	452 HAITI	433	3	425	.	1	2	2	
453 BAHAMAS	60	60	.	.	.	453 BAHAMAS	558	.	1	.	.	.	555	.	1	1	.	
458 GUADELOUPE	456	.	456	458 GUADELOUPE	4722	.	4722	
462 MARTINIQUE	416	.	416	462 MARTINIQUE	4278	.	4277	
463 CAYMAN ISLES	11	10	.	.	.	463 ILES CAYMAN	115	.	8	.	.	.	107	
464 JAMAICA	291	291	.	.	.	464 JAMAIQUE	2648	1	2	.	9	.	2635	.	.	1	.	
465 ST LUCIA	21	21	.	.	.	465 SAINTE-LUCIE	207	.	4	.	.	.	203	
469 BARBADOS	130	1	129	.	.	.	469 LA BARBADE	1054	1053	.	.	1	.	
472 TRINIDAD,TOB	593	593	.	.	.	472 TRINIDAD,TOB	5256	.	2	.	.	1	5251	.	.	2	.	
476 NL ANTILLES	206	.	.	.	204	.	2	.	.	.	476 ANTILLES NL	1812	2	.	.	1740	48	20	.	.	2	.	
480 COLOMBIA	144	22	78	12	1	11	19	.	1	.	480 COLOMBIE	978	114	554	62	22	40	173	.	.	13	.	
484 VENEZUELA	176	25	19	86	6	2	37	.	1	.	484 VENEZUELA	2016	153	249	1239	41	15	302	.	.	17	.	
488 GUYANA	27	.	1	.	.	.	26	.	.	.	488 GUYANA	286	3	277	
492 SURINAM	144	.	.	.	137	.	7	.	.	.	492 SURINAM	920	.	6	.	1	.	895	
496 FR GUIANA	79	.	79	496 GUYANE FR.	663	.	663	
500 ECUADOR	14	5	2	.	.	.	5	.	1	.	500 EQUATEUR	200	29	31	.	2	1	134	.	.	3	.	
504 PERU	26	3	7	4	2	1	8	.	1	.	504 PEROU	272	16	71	29	40	2	105	.	1	8	.	
508 BRAZIL	440	38	84	119	13	10	173	.	3	.	508 BRESIL	3389	318	993	486	68	23	1463	.	.	38	.	
512 CHILE	36	8	19	3	.	.	5	.	.	.	512 CHILI	404	51	250	24	11	1	59	.	.	8	.	
524 URUGUAY	2	2	6	.	.	.	524 URUGUAY	142	3	79	.	.	.	57	.	1	3	.	
528 ARGENTINA	166	.	52	14	.	1	7	.	1	.	528 ARGENTINE	1566	69	675	73	24	11	710	.	1	3	.	
600 CYPRIUS	1122	4	3	.	2	.	128	.	2	981	600 CHYPRE	3881	35	27	19	35	8	949	.	19	.	2789	
604 LEBANON	1063	45	487	116	5	1	406	.	2	.	604 LIBAN	7745	206	4352	567	55	14	2530	.	.	20	1	
608 SYRIA	63	5	19	8	.	.	30	.	.	.	608 SYRIE	567	130	200	64	8	1	161	.	.	3	.	
612 IRAQ	3090	97	65	2848	3	.	75	.	1	1	612 IRAK	8058	1393	169	5135	52	3	1281	.	.	19	6	
616 IRAN	39	1	2	2	2	.	34	.	.	.	616 IRAN	480	43	5	7	7	.	416	.	.	2	.	
624 ISRAEL	295	12	20	33	7	32	183	1	7	.	624 ISRAEL	1978	94	207	89	33	184	1267	.	3	101	.	
628 JORDAN	195	56	4	22	6	.	139	1	1	.	628 JORDANIE	1375	26	38	97	67	2	1135	.	3	6	1	
632 SAUDI ARABIA	2201	12	57	266	88	6	1703	6	3	18	632 ARABIE SAOUD	14541	580	2134	1188	653	51	9751	.	1	115	68	
636 KUWAIT	911	119	7	571	3	1	204	1	3	.	636 KOWEIT	3918	487	83	1111	93	2	2079	.	1	62	.	
640 SAUDI ARABIA	142	2	130	.	1	.	640 SAOUDI ARABIE	142	35	2	45	3	2	1074	.	.	24	.	
644 QATAR	110	.	7	40	.	.	62	.	1	.	644 QATAR	1353	3	32	59	2	2	1244	.	.	6	7	
647 U.A.EMIRATES	308	60	17	10	2	1	215	.	3	.	647 EMIRATS ARAB	3139	277	312	82	35	19	2366	.	.	48	.	
649 OMAN	100	1	1	.	.	.	97	.	.	.	649 OMAN	1518	26	19	15	15	1	1454	.	.	3	.	
652 NORTH YEMEN	863	67	.	778	.	.	18	.	.	.	652 YEMEN DU NRD	1961	190	5	1534	.	.	230	.	.	2	.	
656 SOUTH YEMEN	197	.	.	196	.	.	1	.	.	.	656 YEMEN DU SUD	349	.	.	319	.	.	30	
662 PAKISTAN	338	22	5	91	21	.	200	.	4	.	662 PAKISTAN	2571	66	5	459	286	2	1709	.	.	44	.	
664 INDIA	1376	24	.	4	4	.	1341	.	1	.	664 INDE	12717	370	113	5	121	4	12088	.	.	16	.	
666 BANGLADESH	12	.	.	1	.	.	11	.	.	.	666 BANGLA DESH	154	3	3	1	36	2	109	.	.	1	.	
669 SRI LANKA	25	1	6	1	.	.	16	.	.	.	669 SRI LANKA	194	5	5	20	109	.	109	.	.	1	.	
680 THAILAND	75	2	4	.	.	.	60	.	1	.	680 THAILANDE	707	17	47	2	183	2	448	.	.	8	.	
684 LAOS	11	11	.	.	.	684 LAOS	180	.	5	.	.	.	175	
690 VIETNAM	23	.	22	.	.	1	690 VIET-NAM	253	5	236	.	1	.	11	
700 INDONESIA	47	2	3	11	14	.	15	.	.	.	700 INDONESIA	500	26	49	51	172	12	186	.	.	4	.	
701 MALAYSIA	208	5	1	4	12	.	184	.	1	.	701 MALAYSIA	1496	64	12	11	30	17	1365	.	.	7	.	
706 SINGAPORE	1040	19	5	1	10	1	992	.	4	.	706 SINGAPOUR	7945	119	55	23	49	17	7653	.	.	29	.	
708 PHILIPPINES	195	1	191	.	1	.	708 PHILIPPINES	848	.	8	.	5	.	803	.	7	10	.	
720 CHINA	93	46	13	6	7	.	19	.	2	.	720 CHINE	917	290	190	39	95	26	268	.	.	9	.	
728 SOUTH KOREA	53	9	7	1	3	.	28	.	.	.	728 CORÉE DU SUD	975	151	116	2	69	97	521	.	.	19	.	
732 JAPAN	1209	173	147	58	54	5	762	.	9	1	732 JAPON	17927	4082	2056	281	1668	119	9608	.	4	98	11	
736 TAIWAN	50	4	2	5	2	.	36	.	1	.	736 TAI-WAN	424	53	21	40	50	1	243	.	.	16	.	
740 HONG KONG	857	12	6	1	140	.	691	.	3	.	740 HONG-KONG	5652	61	86	5	544	20	4918	.	.	18	.	
800 AUSTRALIA	11119	34	22	191	575	33	10140	.	56	63	800 AUSTRALIE	70862	247	312	442	1865	168	67126	.	65	466	171	
804 NEW ZEALAND	2455	2	.	13	.	.	2420	.	1	.	804 NOUV.ZEALANDE	14761	17	38	26	22	43	14558	.	9	48	.	
809 N. CALEDONIA	163	.	163	809 N. CALEDONIE	1291	.	1290	
815 FIJI	39	39	.	.	.	815 FIJI	283	282	
822 FR POLYNESIA	127	.	127	822 POLYNESIE FR	1256	.	1254	.	.	1	.	.	.	2	.	
958 NOT DETERMIN	95	.	20	74	.	958 NON DETERMIN	682	.	30	1	.	650	1
1000 W O R L D	297644	49790	34293	57308	33425	42734	67944	1183	9436	1531	1000 M O N D E	1516075	270659	250740	144464	153385	123696	513631	5206	50307	3987		
1010 INTRA-EC	144397	17900	14931	30474	26903	36125	13825	1110	2959	170	1010 INTRA-CE	569560	67857	83332	77463	113226	101260	100900	4623	20465	434		
1011 EXTRA-EC	153146	31889	19342	26829	6522	6609	54119	73	6404	1359	1011 EXTRA-CE	945797	202802	167378	66965	40159	22435	412731	583	29192	3552		
1020 CLASS 1	109569	30413	9633	13874	5658	6200	37521	53	5920	297	1020 CLASSE 1	659993	192522	73326	38397	33131	20104	276550	414	25107	442		
1021 EFTA COUNTR.	56925	28241	4458	8060	2872	4240	3999	7	5029	19	1021 A.E.L.E.	300891	7	34237	21476	14059	10832	30583	50	19217	56		
1030 CLASS 2	42093	1178	9104	12766	825	286	16360	19	434	1061	1030 CLASSE 2	274360	7609	90055	27446	6649	1985	13264	165	3719	3098		
1031 ACP (60)	13172	153	4518	347	191	130	7581	7	295	.	1031 ACP (60)	109647	862	43005	1177	1319	1110	59903	104	2167	.		
1040 CLASS 3	1546	299	605	189	39	123	238	1	50	2	1040 CLASSE 3	11442	2670	3998	1122	380	346	2546	3	366	11		
4902 NEWSPAPERS, JOURNALS AND PERIODICALS, WHETHER OR NOT ILLUSTRATED											4902 NEWSPAPERS, JOURNALS AND PERIODICALS, WHETHER OR NOT ILLUSTRATED				</								

Januar - Dezember 1982

Export

Janvier - Décembre 1982

Bestimmung Destination	1000 kg										Quantités	Bestimmung Destination	1000 ECU										Valeurs					
	Nimexe	EUR 10	Deutschland	France	Italia	Niederland	Belg.-Lux.	UK	Ireland	Danmark			Ελλάδα	Nimexe	EUR 10	Deutschland	France	Italia	Niederland	Belg.-Lux.	UK	Ireland		Danmark	Ελλάδα			
4902.00												4902.00																
006 UTD. KINGDOM	16277	3051	424	8675	1820	163			2135		9	006 ROYAUME-UNI	34612	6804	1055	17272	4876	353					26					
007 IRELAND	11626	3			152		11471					007 IRLANDE	18018	7			530	1	17480	4223								
008 DENMARK	2199	1439	65	415	41		238		1			008 DANEMARK	5834	3750	215	936	185											
009 GREECE	1849	804	303	192	103	14	433					009 GRECE	4819	2624	494	731	336	34	600									
024 ICELAND	199	53	1	3	2		37			103		024 ISLANDE	738	196	6	7	6					487						
028 NORWAY	1567	521	58	291	36	34	25			602		028 NORVEGE	4641	1464	190	730	156	93	75				1933					
030 SWEDEN	2734	986	105	643	70		31			899		030 SUEDE	7728	2921	368	1338	338		164				2599					
032 FINLAND	287	251	19	3	9		3			1		032 FINLANDE	916	784	75	6	37			3			2					
036 SWITZERLAND	31541	23200	3358	3843	625	93	421		1			036 SUISSE	103247	78553	9234	11491	1707	240	2018				3					
038 AUSTRIA	29120	28532	96	201	276	5	9		1			038 AUTRICHE	82618	81012	283	487	808	10	18				2					
040 PORTUGAL	1771	629	848	156	54	3	81					040 PORTUGAL	5780	2362	2549	355	162	8	344									
042 SPAIN	7372	3820	1183	643	607	282	835		2			042 ESPAGNE	20341	10606	3806	1679	1817	556	1855				12					
046 MALTA	389	53	2	86			248					046 MALTE	1035	171	7	248	2											
048 YUGOSLAVIA	892	671	27	177	16				1			048 YOUGOSLAVIE	2837	2007	63	703	63						1					
052 TURKEY	445	312	94	9	16		14					052 TURQUIE	1283	796	275	27	126											
056 SOVIET UNION	268	59	164	32			9		1			056 U.R.S.S.	2020	514	1177	308		11	59				1					
058 GERMAN DEM.R	30			5							1	058 R.ALLEMANDE	199	146	51	18								2				
062 CZECHOSLOVAK	144	115	29									062 TCHECOSLOVAQ	420	282	115													
064 HUNGARY	127	102	40									064 HONGRIE	289	201	88								1					
066 ROMANIA	27	16	9				1					066 ROUMANIE	118	54	39									2				
068 BULGARIA	32	7	24	1								068 BULGARIE	153	30	113	10												
202 CANARY ISLES	604	566	1				37					202 CANARIES	1472	1420	6									46				
204 MOROCCO	2350		2226	21	5	32	66					204 MAROC	8276	3	8023	73	29	16	132									
208 ALGERIA	3250		3228	1	4		7					208 ALGERIE	8675	8564	1	39									71			
212 TUNISIA	1191	91	1076	21			3					212 TUNISIE	4015	389	3523	85									18			
216 LIBYA	482	16	136	169	34		127					216 LIBYE	2745	46	1190	1199	214								186			
220 EGYPT	343	132	144	11	31		25					220 EGYPT	1548	619	532	29	163								203			
236 UPPER VOLTA	41											236 HAUTE-VOLTA	247	245											2			
240 NIGER	75		74				1					240 NIGER	404	400	2										2			
248 SENEGAL	659		658				1					248 SENEGAL	2255		2248		1								5			
272 IVORY COAST	986		975				3					272 COTE IVOIRE	4825		4783			31							11			
276 GHANA	106	7	1	1			97					276 GHANA	159	10	2	11									136			
280 TOGO	53		52				1					280 TOGO	278		273											5		
288 NIGERIA	881	2	2	6	224		647					288 NIGERIA	4577	11	7	32	2083									2444		
302 CAMEROON	780		774				3					302 CAMEROUN	3163		3145			11								7		
306 CENTR.AFRIC.	32		32									306 R.CENTRAFRIC	136		135											1		
314 GABON	345		344				1					314 GABON	2131															
318 CONGO	236		235				1					318 CONGO	552		550												2	
322 ZAIRE	132		10			116	6					322 ZAIRE	722	3	59			636								23		
338 DJIBOUTI	62		61	1								338 DJIBOUTI	307		295	12												
346 KENYA	76	1	3		27		45					346 KENYA	400	13	15		194									178		
352 TANZANIA	41		2				38					352 TANZANIE	108		5	8											95	
370 MADAGASCAR	42		41				1					370 MADAGASCAR	370	1	365												4	
372 REUNION	508		508									372 REUNION	2496		2496													
373 MAURITIUS	78	4	62				3					373 MAURICE	274	19	234												18	
378 ZAMBIA	21	2			11		8					378 ZAMBIE	173	18			109										46	
390 SOUTH AFRICA	1691	163	25	62	1	3	1435					390 AFR. DU SUD	6136	745	88	213	6	9	5071								2	
400 USA	3663	670	673	929	79	41	1129		109	10	23	400 ETATS-UNIS	13608	2139	3302	2799	769	36	4320	168							61	
404 CANADA	4661	231	3066	312	9	61	955			3	24	404 CANADA	14254	456	9645	960	69	241	2826								50	
412 MEXICO	278	89	157	29	2		1					412 MEXIQUE	1558	309	1079	137	13											
452 HAITI	99		99									452 HAITI	484		484													
458 GUADELOUPE	764		764									458 GUADELOUPE	4027		4025													
462 MARTINIQUE	429		428									462 MARTINIQUE	2250		2244													
464 JAMAICA	30						30					464 JAMAIQUE	125															125
480 COLOMBIA	84	34	29	17			4					480 COLOMBIE	335	138	157	25	1											14
484 VENEZUELA	450	144	80	218	1		7					484 VENEZUELA	2376	611	575	1147	18											25
496 FR. GUIANA	103		103									496 GUYANE FR.	490		490													
500 ECUADOR	49	34	1			14						500 EQUATEUR	180	140	3		37											
504 PERU	85		85									504 PEROU	334	279	46	9												
508 BRAZIL	565	278	134	132	21							508 BRESIL	2046	1067	469	413	95											
512 CHILE	76		76		2							512 CHILE	270		304	7												
524 URUGUAY	46	27	19									524 URUGUAY	184	125	59													
528 ARGENTINA	745	531	120	89		3	2					528 ARGENTINE	2917	2092														

Bestimmung Destination	Mengen										Quantités	Bestimmung Destination	Werte										Valeurs
	Nimexe	EUR 10	Deutschland	France	Italia	Niederland	Belg.-Lux.	UK	Ireland	Danmark			Ελλάδα	Nimexe	EUR 10	Deutschland	France	Italia	Niederland	Belg.-Lux.	UK	Ireland	
4902.00												4902.00											
804 NEW ZEALAND		1771	30	1	1			1739				804 NOUV.ZELANDE	7873	107	5	3		1	7756	1			
809 N. CALEDONIA		200		200								809 N. CALEDONIE	1005		1004							1	
822 FR.POLYNESIA		116		116								822 POLYNESIE FR	652		652								
958 NOT DETERMIN		854									853	958 NON DETERMIN	2220					14					2206
1000 WORLD	313363	95780	48059	58943	32711	37918	33778	2606	2353	1215	1000 MONDE	853042	294544	161747	129173	75283	83500	93870	4925	6707	3293		
1010 INTRA-EC	195085	32399	23165	50251	30247	37203	18540	2492	720	68	1010 INTRA-CE	454709	97801	69739	102219	64572	81413	32500	4742	1615	108		
1011 EXTRA-EC	117424	63382	24894	8692	2464	714	15238	114	1633	293	1011 EXTRA-CE	396021	196743	92008	26862	10711	2073	61370	183	5092	979		
1020 CLASS 1	93736	60388	9725	7736	1810	524	11772	114	1619	48	1020 CLASSE 1	301370	185719	30749	22050	6188	1194	50108	183	5064	115		
1021 EFTA COUNTR.	67216	54171	4485	5141	1071	135	606	1	1606		1021 A E L E	206672	167293	12705	14415	3215	351	2662	4	5027			
1030 CLASS 2	23024	2690	14870	914	654	187	3454		11	244	1030 CLASSE 2	91326	9911	59552	4377	4522	868	11216		19	861		
1031 ACP (60)	4839	24	3410	33	280	150	931		9	2	1031 ACP (60)	22027	105	15129	197	2480	820	3287		3	6		
1040 CLASS 3	664	304	298	43		3	12		3	1	1040 CLASSE 3	3324	1113	1707	435	1	11	46		9	2		
4903 CHILDREN'S PICTURE BOOKS AND PAINTING BOOKS											4903 CHILDREN'S PICTURE BOOKS AND PAINTING BOOKS												
ALBUMS OU LIVRES D'IMAGES ET ALBUMS A DESSINER OU A COLORIER BROCHES, CARTONNES OU RELIES, POUR ENFANTS											BILDERALBEN, BILDER-, ZEICHEN- ODER MALBUECHER, BROSCIERT, KARTONIERT ODER GEBUNDEN, FUER KINDER												
4903.00 CHILDREN'S PICTURE AND PAINTING BOOKS											4903.00 CHILDREN'S PICTURE AND PAINTING BOOKS												
ALBUMS OU LIVRES D'IMAGES ET ALBUMS A DESSINER OU A COLORIER BROCHES, CARTONNES OU RELIES, POUR ENFANTS											BILDERALBEN, BILDER-, ZEICHEN- ODER MALBUECHER, BROSCIERT, KARTONIERT ODER GEBUNDEN, FUER KINDER												
001 FRANCE	2148	242		387	171	1318	29		1		001 FRANCE	7406	682		1099	565	4900	155		4	1		
002 BELG.-LUXBG.	802	149	92	132	397		32				002 BELG.-LUXBG.	2027	415	464	267	800		80					
003 NETHERLANDS	632	106	13	109		246	154		3	1	003 PAYS-BAS	1824	285	90	225		1008	203		8	5		
004 FR GERMANY	818		33	113	489	91	77		15		004 RF ALLEMAGNE	2280		258	329	1031	155	446		61			
005 ITALY	165	49	102		3	5	6				005 ITALIE	256	154	77		8	8	9					
006 UTD. KINGDOM	1469	374	1	121	596	7					006 ROYAUME-UNI	3238	816	5	277	1439	13		684	4			
007 IRELAND	284	4					280		2		007 IRLANDE	761				2		751					
008 DENMARK	92	26		4	14		48				008 DANEMARK	183	65	1	13	49		55					
028 NORWAY	131	54		4	31		4		26		028 NORVEGE	335	136		9	86		19		14	71		
030 SWEDEN	51	19		13	2	3			8		030 SUEDE	128	51		23	7		6			27		
032 FINLAND	60	40		6	3		1				032 FINLANDE	231	146		19	59		7					
036 SWITZERLAND	343	189	16	32	3	103					036 SUISSE	1445	837	125	82	17	384						
038 AUSTRIA	186	111		43	2	26	4				038 AUTRICHE	722	525		139	11	42	5					
042 SPAIN	65	52	3	2	8						042 ESPAGNE	217	157	9	14	36	1						
288 NIGERIA	25	10		1			24				288 NIGERIA	138			3			134				1	
390 SOUTH AFRICA	78			1		9	58				390 AFR. DU SUD	192	33		2	24		130					
400 USA	289	53	3	53	118	4	55			3	400 ETATS-UNIS	1140	160	6	126	562	21	225				40	
404 CANADA	57	10	9		13	1	24				404 CANADA	281	30	52	7	61	6	125					
484 VENEZUELA	60	31		1			28				484 VENEZUELA	148	120		7			23					
508 BRAZIL	34	28		1	5						508 BRESIL	125	96		9	20							
708 PHILIPPINES	43						43				708 PHILIPPINES	111						111					
800 AUSTRALIA	129	1		1	1		126				800 AUSTRALIE	421	6		8	4		403					
804 NEW ZEALAND	52						52				804 NOUV.ZELANDE	167				3		164					
1000 WORLD	8327	1622	344	1067	1884	1839	1137	368	58	8	1000 MONDE	24952	5003	1347	2793	4830	6631	3381	684	184	99		
1010 INTRA-EC	6438	954	240	882	1676	1869	627	21	368	1	1010 INTRA-CE	18040	2441	893	2234	3913	6089	1702	684	76	8		
1011 EXTRA-EC	1888	668	103	185	208	170	510			7	1011 EXTRA-CE	6911	2562	454	559	916	542	1679		108	91		
1020 CLASS 1	1509	562	31	169	191	160	356		37	3	1020 CLASSE 1	3567	2178	193	473	848	508	1201		106	40		
1021 EFTA COUNTR.	806	429	16	110	51	145	21		34		1021 A E L E	2961	1743	125	308	181	454	52			98		
1030 CLASS 2	380	106	72	16	17	10	155			4	1030 CLASSE 2	1356	380	260	85	67	34	478		1	51		
1031 ACP (60)	54		14	1		1	38				1031 ACP (60)	261		49	6		7	198					
4904 MUSIC, PRINTED OR IN MANUSCRIPT, WHETHER OR NOT BOUND OR ILLUSTRATED											4904 MUSIC, PRINTED OR IN MANUSCRIPT, WHETHER OR NOT BOUND OR ILLUSTRATED												
MUSIQUE MANUSCRITE OU IMPRIMEE, ILLUSTREE OU NON, MEME RELIEE											NOTEN, HANDGESCHRIEBEN OD. GEDRUCKT, AUCH MIT BILDER OD. GEBUND.												
4904.00 MUSIC, PRINTED OR IN MANUSCRIPT, WHETHER OR NOT BOUND OR ILLUSTRATED											4904.00 MUSIC, PRINTED OR IN MANUSCRIPT, WHETHER OR NOT BOUND OR ILLUSTRATED												
MUSIQUE MANUSCRITE OU IMPRIMEE, ILLUSTREE OU NON, MEME RELIEE											NOTEN, HANDGESCHRIEBEN OD. GEDRUCKT, AUCH MIT BILDER OD. GEBUND.												
001 FRANCE	105	10		6	3	16	70				001 FRANCE	845	133		70	21	160	460		1			
002 BELG.-LUXBG.	46	1	34	1	5		5				002 BELG.-LUXBG.	393	17	236	10	73		57					
003 NETHERLANDS	37	5	13		4		15				003 PAYS-BAS	353	62	82	2	12		189		6			
004 FR GERMANY	123		45	10	5	1	60		2		004 RF ALLEMAGNE	1082		318	108	41	8	587		20			
005 ITALY	50	6	34		1		8				005 ITALIE	349	67	158		8		116					
006 UTD. KINGDOM	79	26	34	1	2				16	1	006 ROYAUME-UNI	610	230	253	15	11			84	17			
030 SWEDEN	19	1	3				5				030 SUEDE	144	13	18				57					
036 SWITZERLAND	61	28	27	1	2	1	2		10		036 SUISSE	546	343	150	9	7	7	27			3		
038 AUSTRIA	34	27		2			1				038 AUTRICHE	403	346	19	24			14					
042 SPAIN	15	1	13				1				042 ESPAGNE	118	19	83			1						
400 USA	145	21	53	10			61				400 ETATS-UNIS	1081	260	344	6	4	1	400			6		
732 JAPAN	65	30	32				2				732 JAPON	542	216	301	12			12					
800 AUSTRALIA	46	1	5				40				800 AUSTRALIE	424	11	26				387					
1000 WORLD	922																						

Januar - Dezember 1982

Export

Janvier - Décembre 1982

Bestimmung Destination	1000 kg										Quantités	Bestimmung Destination	1000 ECU										Valeurs	
	Nimexe	EUR 10	Deutschland	France	Italia	Niederland	Belg.-Lux.	UK	Ireland	Danmark			Ελλάδα	Nimexe	EUR 10	Deutschland	France	Italia	Niederland	Belg.-Lux.	UK	Ireland		Danmark
4905 OUVRAGES CARTOGRAPHIQUES DE TOUS GENRES YC CARTES MURALES ET PLANS TOPOGRAPHIQUES, IMPRIMES; GLOBES, IMPRIMES												4905 KARTOGRAPHISCHE ERZEUGNISSE ALLER ART, EINSCHL. WANDKARTEN UND TOPOGRAPH. PLÄNE, GEDRUCKT; GEDRUCKTE ERD- UND HIMMELSGLOBEN												
4905.10 PRINTED GLOBES (TERRESTRIAL OR CELESTIAL)												4905.10 PRINTED GLOBES (TERRESTRIAL OR CELESTIAL)												
GLOBES TERRESTRES OU CELESTES, IMPRIMES												ERD- UND HIMMELSGLOBEN, GEDRUCKT												
001 FRANCE	429	8		360							61	001 FRANCE	2776	189		2038		2				9	537	
002 BELG.-LUXBG.	263		1	16	219						20	002 BELG.-LUXBG.	568	123		102	137					4	199	
003 NETHERLANDS	50	2		42							5	003 PAYS-BAS	340	35		250						4	51	
004 FR GERMANY	196			138							57	004 RF ALLEMAGNE	1331			756						5	564	
006 UTD. KINGDOM	87			36	18						33	006 ROYAUME-UNI	750		1	325	164						260	
028 NORWAY	28	1									27	028 NORVEGE	279	19								2	258	
030 SWEDEN	48	6		6							36	030 SUEDE	452	112		34							306	
032 FINLAND	19			6							13	032 FINLANDE	176			43							133	
036 SWITZERLAND	33	12		14							7	036 SUISSE	371	186		104					2		79	
038 AUSTRIA	43	11		7							25	038 AUTRICHE	476	204		34							238	
040 PORTUGAL	39			19							20	040 PORTUGAL	309			133							204	
042 SPAIN	37			25							11	042 ESPAGNE	242	1	1	133							104	
208 ALGERIA	28			28								208 ALGERIE	197			197								
390 SOUTH AFRICA	11	1									10	390 AFR. DU SUD	129	8									117	
400 USA	80			4							75	400 ETATS-UNIS	1045	2		35						12	996	
508 BRAZIL	14										14	508 BRESIL	133										133	
612 IRAQ	62			62								612 IRAK	875			875								
732 JAPAN	10	1		1	2						6	732 JAPON	142	28		5	24						85	
800 AUSTRALIA	15										14	800 AUSTRALIE	109	3		2						5	99	
1000 WORLD	1616	52	2	815	240		22			485		1000 MONDE	11756	959	31	5365	342	2	246				4809	
1010 INTRA-EC	1037	18	1	598	238		4			177		1010 INTRA-CE	5880	361	6	3497	311	1	50				1654	
1011 EXTRA-EC	575	34	1	213	2		17			308		1011 EXTRA-CE	5863	598	18	1862	31	1	196				3155	
1020 CLASS 1	388	32		92	2		3			259		1020 CLASSE 1	3924	565	1	572	27					32	2727	
1021 EFTA COUNTR.	211	30		52						129		1021 A E L E	2080	524		320	2					4	1230	
1030 CLASS 2	179	2	1	119						43		1030 CLASSE 2	1860	33	16	1276	4	1	164				364	
4905.90 MAPS, WALL MAPS, HYDROGRAPHIC ETC. CHARTS, ATLASES, TOPOGRAPHICAL PLANS												4905.90 MAPS, WALL MAPS, HYDROGRAPHIC ETC. CHARTS, ATLASES, TOPOGRAPHICAL PLANS												
OUVRAGES CARTOGRAPHIQUES, IMPRIMES, SF GLOBES												KARTOGRAPHISCHE ERZEUGNISSE, GEDRUCKT, AUSGEN. GLOBEN												
001 FRANCE	276	18		129	25	2	102					001 FRANCE	1481	189		352	101	35	803				1	
002 BELG.-LUXBG.	223	35		3	68		28					002 BELG.-LUXBG.	2543	306	938	18	474						806	
003 NETHERLANDS	352	97	89	3			3				1	003 PAYS-BAS	3568	1001	207	19		37	2298				6	
004 FR GERMANY	202		39	66	41	1	52			3		004 RF ALLEMAGNE	2228		423	433	218	16	1083				55	
005 ITALY	52	18	13				21					005 ITALIE	881	153	155		9						562	
006 UTD. KINGDOM	192	16	72	10	93		84		1			006 ROYAUME-UNI	1605	140	777	87	491	92	236		7		11	
007 IRELAND	84						15					007 IRLANDE	237				1							
008 DENMARK	9	9					16					008 DANEMARK	679	107	35		3	1	533					
009 GREECE	53	2	1	34			19					009 GRECE	550	20	6	35			489					
028 NORWAY	23	2		1			16		1			028 NORVEGE	645	26	2	3	4		605				5	
030 SWEDEN	27	12		5			8			2		030 SUEDE	278	83	1	9	5	1	170				9	
036 SWITZERLAND	68	44	11	7	1		5					036 SUISSE	725	465	128	54	12	2	64					
038 AUSTRIA	121	90		29			2					038 AUTRICHE	924	771	4	135	2							
040 PORTUGAL	12	5		2			1					040 PORTUGAL	191		67								93	
042 SPAIN	67	3	5	9		1	15			7		042 ESPAGNE	773	42	195	26	2	9	484				15	
204 MOROCCO	4		4									204 MAROC	178		174									
208 ALGERIA	15		15									208 ALGERIE	232		230									
212 TUNISIA	7											212 TUNISIE	119		117									
216 LIBYA	11		7				4					216 LIBYE	130	13	86	2			29					
220 EGYPT	237						237					220 EGYPT	1284	4	1				1279					
288 NIGERIA	75	1		4			70					288 NIGERIA	245	30		21			194					
330 ANGOLA	248									248		330 ANGOLA	778		16									760
346 KENYA	11						11					346 KENYA	171	1			2		188					
378 ZAMBIA	16						16					378 ZAMBIE	105						105					
390 SOUTH AFRICA	8			2			8					390 AFR. DU SUD	166	5	1	18			141					
395 LESOTHO	1						1					395 LESOTHO	125						125					
400 USA	82	4	9	2	3		64					400 ETATS-UNIS	1175	124	99	53	28	4	865				2	
404 CANADA	29		2	3		1	23					404 CANADA	281	12	15	14		16	223				1	
500 ECUADOR	10		10									500 EQUATEUR	263	2	258				2					
612 IRAQ	3		1	1			1					612 IRAK	218	23	6	180			9					
632 SAUDI ARABIA	76	1	8	21			46					632 ARABIE SAOUD	582	19	137	61	1		364					
636 KUWAIT	7						6					636 KOWEIT	169			10			159					
647 U.A. EMIRATES	9						9					647 EMIRATS ARAB	166	2		1			155					
664 INDIA	8						8					664 INDE	162	8		6			146				2	
706 SINGAPOUR	36						36					706 SINGAPOUR	1285	1	2	13			1267					
732 JAPAN	82		1		2		79					732 JAPON	2411	14	17	1	6	8	2359				6	
740 HONG KONG	37		1				36					740 HONG-KONG	756	1	29	4	3		719					
800 AUSTRALIA	23			3			20					800 AUSTRALIE	359	10	1	53	2		293					
950 STORES, PROV.	3			3								950 AVIT. SOUTAGE	102			102								
1000 WORLD	2972	367	380	362	242	8	1331	1	281			1000 MONDE	31292	3793	4585	1870	1431	245	18358	7			1003	
1010 INTRA-EC	1465	194	247	245	228	5	544	1	4			1010 INTRA-CE	13774	1917	2542	944	1297	181	6811	7			75	
1011 EXTRA-EC	1501	173	133	114	14	3	787		277			1011 EXTRA-CE	17414	1875	2043	824								

Bestimmung Destination	Mengen 1000 kg										Quantités Έλλάδα	Bestimmung Destination	Werte 1000 ECU										Valeurs		
	Nimexe	EUR 10	Deutschland	France	Italia	Niederland	Belg.-Lux.	UK	Ireland	Danmark			Nimexe	EUR 10	Deutschland	France	Italia	Niederland	Belg.-Lux.	UK	Ireland	Danmark		Έλλάδα	
4906 PLANS D'ARCHITECTES,D'INGENIEURS ET AUTRES PLANS ET DESSINS INDUSTR.,COMMERC. ET SIMIL.,OBTENUS A LA MAIN OU PAR REPROD. PHOTOGRAPH.SUR PAPIER SENSIBIL.,TEXTES MANUSCRITS OU DACTYL.												4906 BAUPLAENE,TECHN.ZEICHN.U.AND.PLAENE U.ZEICHN.Z.GEWERBE-,HANDELS-OD.AEHNL.ZWECKEN,M.DER HAND OD.DURCH PHOTOGR.REPROD.AUF LICHTEMPF.PAPIER HERGEST.,HAND-OD.MASCH.GESCHRIEB.SCHRIFTST.													
4906.00 PLANS AND DRAWINGS FOR INDUSTRIAL, ARCHITECTURAL, ENGINEERING OR COMMERCIAL PURPOSES; MANUSCRIPTS AND TYPESCRIPTS PLANS D'ARCHITECTES,D'INGENIEURS ET AUTRES PLANS ET DESSINS INDUSTR.,COMMERC. ET SIMIL.,OBTENUS A LA MAIN OU PAR REPROD. PHOTOGRAPH.SUR PAPIER SENSIBIL.,TEXTES MANUSCRITS OU DACTYL.												4906.00 PLANS AND DRAWINGS FOR INDUSTRIAL, ARCHITECTURAL, ENGINEERING OR COMMERCIAL PURPOSES; MANUSCRIPTS AND TYPESCRIPTS BAUPLAENE,TECHN.ZEICHN.U.AND.PLAENE U.ZEICHN.Z.GEWERBE-,HANDELS-OD.AEHNL.ZWECKEN,M.DER HAND OD.DURCH PHOTOGR.REPROD.AUF LICHTEMPF.PAPIER HERGEST.,HAND-OD.MASCH.GESCHRIEB.SCHRIFTST.													
001 FRANCE	19	9					5		4		1	001 FRANCE	3055	1990			20	651	343			51			
002 BELG.-LUXBG.	22	3							4		1	002 BELG.-LUXBG.	2175	730			80		933			34			
003 NETHERLANDS	26	7	9			5			3		1	003 PAYS-BAS	2192	1265	397			106	378			20			
004 FR GERMANY	20		6				1		11		1	004 RF ALLEMAGNE	2232				39	271	1035		3	126			
005 ITALY	17	7	2						8			005 ITALIE	3331	1435	1080		2	48	757		1	8			
006 UTD. KINGDOM	22	8	3			3		4		1	3	006 ROYAUME-UNI	1908	532	189		60	364		7		756			
007 IRELAND	6		2						4			007 IRLANDE	469	219	7		5		237			1			
008 DENMARK	4	1							2			008 DANEMARK	218	59	72		3	20	64						
009 GREECE	5	2							2			009 GRECE	544	435	26			19	64						
028 NORWAY	15		1						4			028 NORVEGE	474	89	17			5	116						
030 SWEDEN	9	3							2		3	030 SUEDE	1881	1454	44			5	269			107			
032 FINLAND	2	1							2			032 FINLANDE	445	245	160		2	1	32			5			
036 SWITZERLAND	9	8							1			036 SUISSE	691	474	68		6	11	128						
038 AUSTRIA	10	8							2			038 AUTRICHE	756	644			1	2	107		1				
042 SPAIN	14	8		2					4			042 ESPAGNE	1125	694	155		1	7	243			25			
048 YUGOSLAVIA	13	1	4						8			048 YUGOSLAVIE	4609	1944	886		114	12	1652			1			
052 TURKEY	3	1							2			052 TURQUIE	1934	1690	4		3	65	96			76			
056 SOVIET UNION	50	24	24						2			056 U.R.S.S.	20537	16609	3837				29			62			
062 CZECHOSLOVAK												062 TCHECOSLOVAQ	109				4		98						
064 HUNGARY	1		1						2			064 HONGRIE	5844	469	5300				73			1			
066 ROMANIA	2								2			066 ROUMANIE	350	254	7			10	79						
204 MOROCCO	2		1						1			204 MAROC	131	51	76			4							
208 ALGERIA	14	7	5						2			208 ALGERIE	3838	903	18			2909	7			1			
212 TUNISIA	2	1	1									212 TUNISIE	127		124							3			
216 LIBYA	7	3	1						2		1	216 LIBYE	587	528	25				30			4			
220 EGYPT	3	1	2									220 EGYPTE	633	49	552										
288 NIGERIA	23	9	12						2			288 NIGERIA	1658	859	67			3	728			1			
338 DJIBOUTI	1		1									338 DJIBOUTI	426		426										
378 ZAMBIA	1								1			378 ZAMBIE	102												
390 SOUTH AFRICA	6	1	1						4			390 AFR. DU SUD	575	289	92			16	164		7	7			
400 USA	28	7	1						17		2	400 ETATS-UNIS	3318	1252	163		69	28	1611	3		192			
404 CANADA	3								3			404 CANADA	330	61	39			1	221			8			
412 MEXICO	4								4			412 MEXIQUE	1020	27	55			1	937						
448 CUBA		1										448 CUBA	327		327										
508 BRAZIL	4		1									508 BRESIL	342	174	72		4	15	77						
528 ARGENTINA	4	3	1						2		1	528 ARGENTINE	15327	14907	412		1	3	4			5			
612 IRAQ	8		2						2			612 IRAQ	2943	48	2704			9	16						
616 IRAN	4								1			616 IRAN	295					1	207						
632 SAUDI ARABIA	34	3	24						5			632 ARABIE SAOUD	895	153	496		19	6	196		12	13			
647 U.A.EMIRATES	10		4						6			647 EMIRATS ARAB	413	8	143		1	2	259						
649 OMAN	1								1			649 OMAN	201	17					184						
656 SOUTH YEMEN												656 YEMEN DU SUD	135	133					2						
662 PAKISTAN	1		1									662 PAKISTAN	315	162	151				2						
664 INDIA	4	1							3			664 INDE	1825	1428	55		2		282			58			
669 SRI LANKA												669 SRI LANKA	128	125								2			
700 INDONESIA	2	1	1									700 INDONESIE	751	556	181		5		7			2			
703 BRUNEI	1											703 BRUNEI	288						287						
708 PHILIPPINES												708 PHILIPPINES	2091	2056				3	32						
720 CHINA	11	8	1						1			720 CHINE	22488	21929	10		42	68	244			195			
728 SOUTH KOREA	1											728 COREE DU SUD	304	136	22			116	25			4			
732 JAPAN	1											732 JAPON	485	287	60				136			2			
740 HONG KONG	3											740 HONG-KONG	254	37	1		6	4	205			1			
800 AUSTRALIA	3								2			800 AUSTRALIE	753	346	17		3	1	385			1			
1000 WORLD	511	146	139		11	38	144	2	31			1000 MONDE	119634	78172	20049		521	4836	13917	50	2088	1			
1010 INTRA-EC	136	36	23		9	24	37	1	6			1010 INTRA-CE	16048	8665	2873		209	1480	3811	13	997				
1011 EXTRA-EC	369	110	116		2	13	106	1	21			1011 EXTRA-CE	103574	71507	17176		312	3356	10106	37	1079	1			
1020 CLASS 1	124	43	13		1	2	50		15			1020 CLASSE 1	17528	9492	1722		202	162	5249	11	690				
1021 EFTA COUNTR.	48	22	3			2	9		12			1021 A E L E	4319	2917	300		11	27	689	1	374				
1030 CLASS 2	168	35	67			1	10		5			1030 CLASSE 2	36308	22726	5961		64	3113	4298	26	129	1			
1031 ACP (60)	33	9	17				6					1031 ACP (60)	2461	870	649		7	9	910	12	4				
1040 CLASS 3	77	32	36				7					1040 CLASSE 3	49738	39288	9494		47	80	569			260			
4907 UNUSED POSTAGE, REVENUE AND SIMILAR STAMPS OF CURRENT OR NEW ISSUE IN THE COUNTRY TO WHICH THEY ARE DESTINED; STAMP-IMPRESSED PAPER; BANKNOTES, STOCK, SHARE AND BOND CERTIFICATES AND SIMILAR DOCUMENTS OF TITLE; CHEQUE BOOKS												4907 UNUSED POSTAGE, REVENUE AND SIMILAR STAMPS OF CURRENT OR NEW ISSUE IN THE COUNTRY TO WHICH THEY ARE DESTINED; STAMP-IMPRESSED PAPER; BANKNOTES, STOCK, SHARE AND BOND CERTIFICATES AND SIMILAR DOCUMENTS OF TITLE; CHEQUE BOOKS													
TIMBRES-POSTE, TIMBRES FISCAUX ET ANALOGUES, NON OBLITERES, AYANT COURS OU DESTINES A AVOIR COURS; PAPIER TIMBRE,BILLET DE BANQUE, TITRES, CHEQUES ET SIMIL.												BRIEF-, STEMPEL-, STEUERMARKEN UND DERGL., NICHT ENTWERTET, GUELTIG; PAPIER MIT STEMPEL, BANKNOTEN, AKTIEN UND AEHNL. WERTPAPIERE, EINSCHL. SCHECKHEFTE UND DERGL.													
4907.10 UNUSED POSTAGE, REVENUE AND SIMILAR STAMPS												4907.10 UNUSED POSTAGE, REVENUE AND SIMILAR STAMPS													
TIMBRES-POSTE, TIMBRES FISCAUX ET ANAL., NON OBLITERES												BRIEF-, STEMPEL-, STEUERMARKEN UND DERGL., NOCH GUELTIG													
001 FRANCE	20	5		8			6		1			001 FRANCE	842	689			43		14			95			
002 BELG.-LUXBG.	2					1			1			002 BELG.-LUXBG.	166	2	30		5		125		4				
003 NETHERLANDS	8	7							2			003 PAYS-BAS	198	176				2	20						
004 FR GERMANY	5			1					1			004 RF ALLEMAGNE	487		9		3	16	89			22			
006 UTD. KINGDOM	35			35								006 ROYAUME-UNI	173	28			123	11	3			7			
025 FAROE ISLES	1											025 ILES FEROE	109									1			
030 SWEDEN	16						2		14			030 SUEDE	456					219		237					

Januar - Dezember 1982

Export

Janvier - Décembre 1982

Bestimmung Destination	1000 kg									Quantités	Bestimmung Destination	1000 ECU									Valeurs			
	Nimexe	EUR 10	Deutschland	France	Italia	Niederland	Belg.-Lux.	UK	Ireland			Danmark	Ελλάδα	Nimexe	EUR 10	Deutschland	France	Italia	Niederland	Belg.-Lux.		UK	Ireland	Danmark
4907.10											4907.10													
036 SWITZERLAND		18	1	1	14	1		1			036 SUISSE		522	7	66	403	15	3	25			3		
204 MOROCCO		7		7							204 MAROC		161		161									
212 TUNISIA		8				1		7			212 TUNISIE		182		1		33					148		
216 LIBYA		4						4			216 LIBYE		197			3						294		
248 SENEGAL		3		2				4			248 SENEGAL		150		121							29		
272 IVORY COAST		5		5				1			272 COTE D'IVOIRE		474		442							32		
276 GHANA		4						4			276 GHANA		127									127		
280 TOGO		2		2							280 TOGO		103		19							84		
288 NIGERIA		1						1			288 NIGERIA		236									236		
302 CAMEROON		10		10							302 CAMEROUN		473		473									
318 CONGO		1		1							318 CONGO		143		114							29		
400 USA		14				6		8			400 ETATS-UNIS		464	1			119	2	304	6	4	28		
476 NL ANTILLES		4				4					476 ANTILLES NL		195				195							
492 SURINAM		1				1					492 SURINAM		104				104							
625 JORDAN		9						9			625 JORDANIE		193									193		
647 U.A.EMIRATES		7						7			647 EMIRATS ARAB		192									207		
666 BANGLADESH		79						79			666 BANGLA DESH		380									380		
669 SRI LANKA		11				8		3			669 SRI LANKA		192			119						73		
680 THAILAND		26				6		20			680 THAILANDE		377			102						275		
740 HONG KONG		37						37			740 HONG-KONG		610									610		
800 AUSTRALIA		38				34		3	1		800 AUSTRALIE		520				396			13		111		
809 N. CALEDONIA				1							809 N. CALEDONIE		109		109									
822 FR.POLYNESIA		2		2							822 POLYNESIE FR		152		152									
1000 WORLD		482	14	39	61	71	11	280	1	2	3 1000 MONDE		11656	922	2156	609	1702	195	5607	30	69	366		
1010 INTRA-EC		76	13	44	2	7	9	1	1	1	1010 INTRA-CE		1956	903	39	170	51	109	376	12	25	271		
1011 EXTRA-EC		408	2	38	18	70	4	271	1	1	3 1011 EXTRA-CE		9702	19	2117	439	1652	86	5231	19	44	95		
1020 CLASS 1		105	2	2	17	47		35	1	1	1020 CLASSE 1		2364	19	68	417	966	7	814	19	26	28		
1021 EFTA COUNTR.		44	2	1	17	4		20			1021 A E L E		1135	17	66	407	324	3	312		6			
1030 CLASS 2		290		37	1	23		222			3 1030 CLASSE 2		7231		2049	20	658	79	4340		18	67		
1031 ACP (60)		72		26		3		39			1031 ACP (60)		3454		1585	9	162	79	1592			27		
1040 CLASS 3		14						14			1040 CLASSE 3		108			2	27							
4907.20 BANKNOTES											4907.20 BANKNOTES													
NL: NO BREAKDOWN BY COUNTRIES											NL: NO BREAKDOWN BY COUNTRIES													
UK: SEE FRENCH OR GERMAN											UK: SEE FRENCH OR GERMAN													
BILLETS DE BANQUE											BANKNOTEN													
NL: PAS DE VENTILATION PAR PAYS											NL: OHNE AUFTETLUNG NACH LAENDERN													
UK: CONF.: LES BILLETS DE BANQUE NON MIS EN CIRCULATION											UK: VERTR. NICHT IN UMLAUF BEFINDLICHE BANKNOTEN													
004 FR GERMANY		1									1 004 RF ALLEMAGNE		860		64									796
036 SWITZERLAND		2	2								036 SUISSE		1021	51	290			680						
228 MAURITANIA		9	9								228 MAURITANIE		633	633										
276 GHANA		24						24			276 GHANA		670								670			
322 ZAIRE		202	202								322 ZAIRE		9115	9115										
324 RWANDA		13	13								324 RWANDA		295	295										
391 BOTSWANA		7						7			391 BOTSWANA		310									310		
400 USA		22		22							400 ETATS-UNIS		266	10	256									
416 GUATEMALA		5						5			416 GUATEMALA		218									218		
464 JAMAICA		70						70			464 JAMAIQUE		2417									2417		
469 BARBADOS		6						6			469 LA BARBADE		194									194		
480 COLOMBIA		87						87			480 COLOMBIE		2332									2332		
484 VENEZUELA		66	66								484 VENEZUELA		1838	1838										
504 PERU		47	44					3			504 PEROU		979	917								421		
516 BOLIVIA		18						18			516 BOLIVIE		421									421		
524 URUGUAY		16						16			524 URUGUAY		508									508		
612 IRAQ		103						103			612 IRAQ		2296									2296		
652 NORTH YEMEN		13						13			652 YEMEN DU NRD		397									397		
822 FR.POLYNESIA											822 POLYNESIE FR		247		247									
977 SECRET CTRS.		173				173					977 SECRET		8961				8961							
1000 WORLD		888	337	22		173	1		354		1 1000 MONDE		34345	12865	902		8961	770		9913		934		
1010 INTRA-EC		2					1				1 1010 INTRA-CE		1027	64			89		89		1	872		
1011 EXTRA-EC		713	337	22					354		1 1011 EXTRA-CE		24355	12865	838		680		9911		61	61		
1020 CLASS 1		24	2	22							1020 CLASSE 1		1351	64	546							680		
1021 EFTA COUNTR.		2	2								1021 A E L E		1084	53	290							680		
1030 CLASS 2		690	335	1				354			1030 CLASSE 2		23003	12800	292							9911		
1031 ACP (60)		332	225					107			1031 ACP (60)		13641	10043	6							3592		
4907.91 DOCUMENTS OF TITLE, SIGNED AND NUMBERED											4907.91 DOCUMENTS OF TITLE, SIGNED AND NUMBERED													
UK: SEE FRENCH OR GERMAN											UK: SEE FRENCH OR GERMAN													
TITRES ET SIMIL. SIGNES ET NUMEROTES											WERTPAPIERE UND DERGL. UNTERSCHRIEBEN UND NUMERIERT													
UK: CONF.: LES TITRES ET SIMILAIRES NON MIS EN CIRCULATION											UK: VERTR. NICHT IN UMLAUF BEFINDLICHE WERTPAPIERE UND AEHNLICHES		</											

Januar - Dezember 1982

Export

Janvier - Décembre 1982

Bestimmung Destination	1000 kg									Quantités	Bestimmung Destination	1000 ECU									Valeurs			
	Nimexe	EUR 10	Deutschland	France	Italia	Niederland	Belg.-Lux.	UK	Ireland			Danmark	Ελλάδα	Nimexe	EUR 10	Deutschland	France	Italia	Niederland	Belg.-Lux.		UK	Ireland	Danmark
4908.00												4908.00												
632 SAUDI ARABIA	28	2	1	4	1	1	19				632 ARABIE SAOUD	696	105	45	93	13	28	409					3	
636 KUWAIT	2	1		2			2				636 KOWEÏT	198	23		11	8		153						
644 QATAR	2						3				644 QATAR	148	11		3			134						
647 U.A.EMIRATES	50	22		18	2		8				647 EMIRATS ARAB	332	35		21	21		253				2		
662 PAKISTAN	20	1	4	1	9		5				662 PAKISTAN	200	3	41	6	93		57						
664 INDIA	17	12					5				664 INDE	155	68	1	12	8		66						
680 THAILAND	7		2		2		3				680 THAILANDE	285	7	141	12	43		82						
700 INDONESIA	73		2		30	2	39				700 INDONESIE	825	7	63		359	12	384						
701 MALAYSIA	4	1	3				7				701 MALAYSIA	164	20	119	6	10		9						
706 SINGAPORE	28	1	5		2		1		12		706 SINGAPOUR	479	26	231	4	28	93	52				45		
728 SOUTH KOREA	14		1		2		1				728 COREE DU SUD	393	15	13		3		362						
732 JAPAN	79	4	5	2		31	25		6		732 JAPON	2189	123	459	75	57	485	962				38		
736 TAIWAN	8						8				736 T'AI-WAN	204	2					202						
740 HONG KONG	9		3	1	2		3				740 HONG-KONG	348	61	120	34	32	28	73						
800 AUSTRALIA	236	103	19	51	11	1	30		21		800 AUSTRALIE	2576	622	198	385	93	6	1174		1		97		
804 NEW ZEALAND	115	62	6	16	2		19				804 NOUV.ZELANDE	984	461	67	149	19		236				52		
1000 WORLD	14448	5016	2186	2744	1035	389	2262	2	756	58	1000 MONDE	133328	36423	21361	19039	9621	3849	39700	20	3095	220			
1010 INTRA-EC	8033	1735	1389	1359	627	166	505		236	14	1010 INTRA-CE	54167	14133	11079	8613	5689	2322	10914	10	1130	77			
1011 EXTRA-EC	8415	3281	797	1385	407	223	1757		521	44	1011 EXTRA-CE	79149	22289	10273	10225	3932	1526	28785	10	1966	143			
1020 CLASS 1	3983	1587	357	715	133	85	894		200	12	1020 CLASSE 1	46379	12616	5990	6505	1329	1109	17491	10	1249	80			
1021 EFTA COUNTR.	1041	304	141	94	22	19	374		86	1	1021 A E L E	11165	3237	1910	967	254	269	3981	9	520	18			
1030 CLASS 2	3618	1389	301	576	202	138	694		286	32	1030 CLASSE 2	25952	7842	2982	2974	1890	417	9250		534	63			
1031 ACP (60)	879	496	76	24	1	1	269		12		1031 ACP (60)	7839	3260	496	137	53	22	3829		42				
1040 CLASS 3	815	305	139	94	73		169		35		1040 CLASSE 3	6820	1832	1300	747	712	1	2045		183				
4909	PICTURE POSTCARDS, CHRISTMAS AND OTHER PICTURE GREETING CARDS, PRINTED BY ANY PROCESS, WITH OR WITHOUT TRIMMINGS										4909	PICTURE POSTCARDS, CHRISTMAS AND OTHER PICTURE GREETING CARDS, PRINTED BY ANY PROCESS, WITH OR WITHOUT TRIMMINGS												
	CARTES POSTALES,D'ANNIVERSAIRE,DE NOEL ET SIMIL.,ILLUSTREES,OBTENUES PAR TOUS PROCEDES,MEME AVEC GARNITURES OU APPLICAT.											POST.-GLUECKWUNSCH-,WEIHNACHTSKARTEN UND DERGL.,MIT BILDERN, BELIEBIG GEDRUCKT,AUCH MIT VERZIERUNGEN ALLER ART												
4909.00	PICTURE POSTCARDS, CHRISTMAS AND OTHER PICTURE GREETINGS CARDS, HOWEVER PRINTED, WITH OR WITHOUT TRIMMINGS										4909.00	PICTURE POSTCARDS, CHRISTMAS AND OTHER PICTURE GREETINGS CARDS, HOWEVER PRINTED, WITH OR WITHOUT TRIMMINGS												
	CARTES POSTALES,D'ANNIVERSAIRE,DE NOEL ET SIMIL.,ILLUSTREES,OBTENUES PAR TOUS PROCEDES,MEME AVEC GARNITURES OU APPLICAT.											POST.-GLUECKWUNSCH-,WEIHNACHTSKARTEN UND DERGL.,MIT BILDERN, BELIEBIG GEDRUCKT,AUCH MIT VERZIERUNGEN ALLER ART												
001 FRANCE	1518	369		690	28	158	84	188	1		001 FRANCE	9943	1868		4276	173	1504	657	1458	6		1		
002 BELG. LUXBG.	532	82	131	164	139		13		3		002 BELG. LUXBG.	4077	607	1123	349	1278		105		36				
003 NETHERLANDS	715	389	9	148		77	46	41	5		003 PAYS-BAS	5034	1959	117	1405		708	473	312	60				
004 FR GERMANY	716		200	196	77	6	68	164	5		004 RF ALLEMAGNE	4985		604	1078	862	68	603	1684	86				
005 ITALY	157	75	35		1		3	43			005 ITALIE	715	224	121	1	3	29	336	1					
006 UTD. KINGDOM	1747	39	81	61	29	4		1525	6		006 ROYAUME-UNI	9725	312	305	330	186	39	8486	67					
007 IRELAND	863	1	1				860				007 IRLANDE	7005	4	3	11			6987						
008 DENMARK	259	117	88	26	12		16				008 DANEMARK	977	400	223	127	107	4	116						
009 GREECE	122	11	17	82	1		10				009 GRECE	701	60	49	472	6	16	98						
024 ICELAND	16			1			1		1		024 ISLANDE	199	16		145	5		11				13		
028 NORWAY	219	50	24	27	67	5	23		17		028 NORVEGE	1813	371	62	197	870	41	159					113	
030 SWEDEN	368	50	55	93	50	1	101		18		030 SUEDE	1921	332	160	476	329	5	455					163	
032 FINLAND	99	10	13	45	7	5	19				032 FINLANDE	786	96	51	331	78	37	186	3			4		
036 SWITZERLAND	655	311	216	81	16	13	14		4		036 SUISSE	4796	2804	1014	491	121	177	141					47	
038 AUSTRIA	402	341	24	33	3		1				038 AUTRICHE	3196	2947	59	158	24		5					3	
042 SPAIN	123	1	101	18	1		2				042 ESPAGNE	414	22	312	49	13		18						
046 MALTA	46			5			41				046 MALTE	336		1	4			291						
048 YUGOSLAVIA	63		62								048 YOUGOSLAVIE	183		172		1								
056 SOVIET UNION	164	43		120			1				056 U.R.S.S.	488	182		295			11						
064 HUNGARY	55	50	4								064 HONGRIE	238	219	10	5			4						
220 EGYPT	37	5	1	22			9				220 EGYPT	260	20	3	169			68						
390 SOUTH AFRICA	44	1		1	1		41				390 AFR. DU SUD	332	21	1	8			280	1					
400 USA	592	56	23	97	26	3	253	111	21	2	400 ETATS-UNIS	4220	367	255	605	117	22	2195	493	155	11			
404 CANADA	76	9	2	12	5	4	37	6			404 CANADA	639	80	14	103	38	27	344	25	7	1			
406 GREENLAND	8								8		406 GROENLAND	102											100	
476 NL ANTILLES	8			1	6						476 ANTILLES NL	118			35	81		2						
600 CYPRUS	34			5			20			4	600 CHYPRE	127			22			118	12					
604 LEBANON	1			31							604 LIBAN	167		3										
628 JORDAN	15	2	2	5			6				628 JORDANIE	103	12	14	22			55						
632 SAUDI ARABIA	89	2	23	40			24				632 ARABIE SAOUD	881	13	263	306			298						
636 KUWAIT	30	1	1	12			16				636 KOWEÏT	273	5	8	73			187						
640 BAHRAIN	15	1	1	2			11				640 BAHREIN	103	8	2	11			82						
644 QATAR	9	1		2			6				644 QATAR	107	8	2	26			71						
647 U.A.EMIRATES	22			3			18				647 EMIRATS ARAB	272	9	5	47	1		207					3	
649 OMAN	14						14				649 OMAN	17		1				171						
706 SINGAPORE	20						14				706 SINGAPOUR	132	14	1	5			111						
732 JAPAN	19						12				732 JAPON	257	78	33	8			118					12	
80																								

Bestimmung Destination	Mengen										Quantités	Bestimmung Destination	Werte										Valeurs
	Nimexe	1000 kg											1000 ECU										
	EUR 10	Deutschland	France	Italia	Nederland	Belg.-Lux.	UK	Ireland	Danmark	Ελλάδα		EUR 10	Deutschland	France	Italia	Nederland	Belg.-Lux.	UK	Ireland	Danmark	Ελλάδα		
4910 CALENDRIERS DE TOUS GENRES EN PAPIER OU CARTON, YC BLOCS DE CALENDRIERS A EFUEILLER												4910 KALENDER ALLER ART, AUS PAPIER ODER PAPPE, EINSCHL. BLOECKE VON ABREISSKALENDERN											
4910.00 CALENDARS OF PAPER OR PAPERBOARD INCLUDING CALENDAR BLOCKS												4910.00 CALENDARS OF PAPER OR PAPERBOARD INCLUDING CALENDAR BLOCKS											
CALENDRIERS DE TOUS GENRES EN PAPIER OU CARTON, YC BLOCS DE CALENDRIERS A EFUEILLER												KALENDER ALLER ART, AUS PAPIER ODER PAPPE, EINSCHL. BLOECKE VON ABREISSKALENDERN											
001 FRANCE	736	354		145	19	166				8		2655	1283		512	121	434	253	1		51		
002 BELG.-LUXBG.	423	271	30	38	72					1		1860	1103	178	133	376		64			6		
003 NETHERLANDS	837	662	10	49		91				2		3140	2513	59	177		211	173			7		
004 FR GERMANY	850		45	478	209	10				42		3210		183	1465	781	81	282	4		410	4	
005 ITALY	220	149	25		15	11				13		955	630	139		58	41	71			16		
006 UTD. KINGDOM	548	213	14	28	44	27		185		37		2170	947	86	123	225	75		548		166		
007 IRELAND	67	13		1	3	1				51		408	41	1	5			353			1		
008 DENMARK	144	129		4	1	3				3		537	458	10	17	11		30					
009 GREECE	40	19		10	4	1				9		182	74	16	32	27		21			6		
028 NORWAY	105	41	2	4	4	12				15		604	241	12	22	44		38			91	156	
030 SWEDEN	134	74	5	8	4	3				13		674	314	26	29	19		13			79	193	
032 FINLAND	155	47	5	33	1	3				26		709	204	26	37	2		18			250	172	
036 SWITZERLAND	506	389	19	54	19	8		8		6		2995	2287	106	327	90	34	50	88		13		
038 AUSTRIA	695	594	4	86	5	1				3		2941	2564	15	297	23	7	29			6		
042 SPAIN	89	46	12	9	1	3				15		385	187	82	37	10		8			52	8	
056 SOVIET UNION	49	23	3	20	1	1				1		515	191	31	277	4	5	7					
060 POLAND	27	20										111	90		1	16		2					
068 BULGARIA	21			20								126	4		122		2						
216 LIBYA	33		1	30					2			175		16	133			25				1	
272 IVORY COAST	38		34	4								235	1	215	14		4						
280 TOGO	18	7	11									174	43	129				2					
284 BENIN	23	1	21	1								129	2	123	4								
288 NIGERIA	26	10	1	1			14					172	47	12	10	1	98					3	
302 CAMEROON	75	8	64	2	1							438	44	369	14	6	4						
314 GABON	17		17									182	1	181									
318 CONGO	23	1	22									125	3	122									
372 REUNION	19		19									109		109									
390 SOUTH AFRICA	39	28	1	2	1	1	5		1			170	103	5	5	14	2	37			4		
400 USA	677	223	15	354	11	2	33	34	5			2542	988	115	985	49	12	248	118		27		
404 CANADA	58	33	5	2	3	2	11		1			301	140	27	14	20	7	87			4	2	
458 GUADELOUPE	32		32									140		137	1	2							
462 MARTINIQUE	30		30									168		168									
632 SAUDI ARABIA	127	25	29	18	2		25		2		26	630	167	141	109	20	1	95			12	85	
636 KUWAIT	41	18	1	2			13		1			236	89	5	11	3	1	116			3	8	
644 QATAR	13		1	7	4		6					114		14			21	84			1		
647 U.A.EMIRATES	22	6	2				10		2			149	32	8	5	1		82			19		
706 SINGAPORE	23	9	2	2	1	1	6					127	34	9	6	5	1	64			8		
732 JAPAN	138	71	3	6	4	3	43		8			770	389	14	32	23	7	269			36		
800 AUSTRALIA	51	26	3	5	2	2	12				1	238	100	18	23	10	9	73			2	3	
1000 WORLD	7577	3650	581	1488	449	375	493	231	271	39	39	33592	15806	3468	5284	2051	1136	3406	785	1509	147		
1010 INTRA-EC	3861	1806	128	752	366	308	193	186	122	38	38	15118	7048	671	2486	858	1249	554	664	4	4		
1011 EXTRA-EC	3714	1843	452	736	83	67	300	46	149	3	3	18467	8758	2796	2815	447	278	2157	231	842	143		
1020 CLASS 1	2698	1598	77	57	42	121	189	42	121	3	3	12590	7656	468	1837	307	163	1327	206	668	8		
1021 EFTA COUNTR.	1614	1156	36	187	34	28	65	8	100			8000	5646	192	715	180	112	517	88	549	1		
1030 CLASS 2	908	192	372	126	19	23	109	4	27	36	36	5069	828	2295	576	120	103	815	25	172	135		
1031 ACP (60)	321	37	215	19	3	18	27		2			2104	194	1468	90	23	91	227		8	3		
1040 CLASS 3	109	52	4	41	8	2						807	324	33	402	20	12	14			2		
4911 OTHER PRINTED MATTER, INCLUDING PRINTED PICTURES AND PHOTOGRAPHS												4911 OTHER PRINTED MATTER, INCLUDING PRINTED PICTURES AND PHOTOGRAPHS											
IMAGES, GRAVURES, PHOTOGRAPHIES ET AUTRES IMPRIMES, OBTENUS PAR TOUS PROCEDES												BILDER, BILDDRUCKE, FOTOGRAFIEN UND ANDERE DRUCKE, BELIEBIG HERGESTELLT											
4911.10 UNFOLDED SHEETS MERELY WITH ILLUSTRATIONS OR PICTURES WITHOUT TEXT OR CAPTION FOR BOOKS OR PERIODICALS PUBLISHED IN DIFFERENT COUNTRIES												4911.10 UNFOLDED SHEETS MERELY WITH ILLUSTRATIONS OR PICTURES WITHOUT TEXT OR CAPTION FOR BOOKS OR PERIODICALS PUBLISHED IN DIFFERENT COUNTRIES											
FEUILLES NON PLIES, AVEC ILLUSTRATIONS OU GRAVURES SANS TEXTE NI LEGENDE, POUR EDITIONS COMMUNES												UNGEFALTZTE DRUCKBOGEN, MIT BILDDRUCKEN ODER ILLUSTRATIONEN, OHNE TEXT OD.BESCHRIFTUNG.FUER GEMEINSCHAFTL.VERLAGSAUSGABEN											
001 FRANCE	166	18		90	6	18	34					630	78		212	22	81	237					
002 BELG.-LUXBG.	67	4	1	13	37		12					262	33	2	34	98		95					
003 NETHERLANDS	94	52	13				17					354	117	56	2		31	148					
004 FR GERMANY	106		12	37	17	3	37					441		53	78	42	20	246	1		1		
005 ITALY	25	11	5	2	2		7					129	39	17		4	3	66					
006 UTD. KINGDOM	35	10		18	3	3		1				149	40	3	59	18	26						
007 IRELAND	32	1		1	1		30					238	3		30			205					
036 SWITZERLAND	104	13	57	27	2		5					298	57	123	40	15	1	62					
038 AUSTRIA	30	15		12	1		2					478	409	5	34	3	4	23					
400 USA	51	2		23	3		23					387	35		29	13		310					
732 JAPAN	5	1		3			3					128	4		13			111					
800 AUSTRALIA	38			1			37					227			7			219					
1000 WORLD	902	135	93	243	82	40	307	2				5084	884	276	688	275	186	2767	4	2	2		
1010 INTRA-EC	539	95	31	158	67	39	147	2				2306	321	130	394	215	163	1078	4	1	1		
1011 EXTRA-EC	362	39	62	85	15	1	160					2781	564	146	295	60	23	1690			1	2	
1020 CLASS 1	277	37	61	64	10	1	104					1973	546	138	127	45	10	1106					
1021 EFTA COUNTR.	159	34	57	40	6	1	21					988	497	128	76	29	7	250			1		

Januar - Dezember 1982

Export

Janvier - Décembre 1982

Bestimmung Destination	1000 kg										Quantités	Bestimmung Destination	1000 ECU										Valeurs	
	Nimexe	EUR 10	Deutschland	France	Italia	Nederland	Belg.-Lux.	UK	Ireland	Danmark			Ελλάδα	Nimexe	EUR 10	Deutschland	France	Italia	Nederland	Belg.-Lux.	UK	Ireland		Danmark
4911.21 IMPRIMES PUBLICITAIRES, CATALOGUES COMMERCIAUX ET SIMIL.												4911.21 WERBEDRUCKE UND -SCHRIFTEN, VERKAUFSKATALOGE U.DGL.												
001 FRANCE	92727	66504		8196	3228	13618	905		1	273	2	001 FRANCE	154560	94031		16312	7013	31387	4548	7	1256	6		
002 BELG.-LUXBG.	19555	3455	5253	2517	7940		329			61	2	002 BELG.-LUXBG.	44043	10136	13448	4875	13595		1451		3	435		
003 IRELANDS	27128	19002		940	1011		1034			165	4	003 PAYS-BAS	60247	39506	3156	2302		10092	3904			687		
004 FR GERMANY	28089		9020	9412	5976	1833	1048	4		792	4	004 RF ALLEMAGNE	61523		17728	15831	13702	4308	4368	9	5566	11		
005 ITALY	4625	2420	1217		174	457	307	2		48	4	005 ITALIE	15130	6682	4661		745	1289	1303	12	438			
006 UTD. KINGDOM	56010	34240	4780	11988	3545	1179		75		202	1	006 ROYAUME-UNI	101926	58354	10836	20286	8410	2853		242	938	7		
007 IRELAND	779	93	17	38	29	20	572			10	1	007 IRLANDE	3234	378	130	100	98	133	2313		82			
008 DENMARK	5163	4666	83	187	71	49	107			10	1	008 DANEMARK	12386	10299	415	420	379	213	660		47			
009 GREECE	173	79	22	35	8	5	13			10	1	009 GRECE	752	226	141	168	46	37	87		4			
024 ICELAND	90	11			53	5	2			19	1	024 ISLANDE	274	27	4	2	129	10	18		84			
025 FAROE ISLES	62									62	1	025 ILES FEROE	286								286			
028 NORWAY	3431	2032	113	35	416	75	134			626	1	028 NORVEGE	9528	4635	499	160	1039	252	660		2283			
030 SWEDEN	13666	10570	286	59	1586	107	224	2		832	1	030 SUEDE	30208	21059	877	382	3453	375	1165	6	2891			
032 FINLAND	634	305	17	12	82	38	41			139	1	032 FINLANDE	2518	1117	124	81	325	131	203		537			
036 SWITZERLAND	10991	6598	1261	1920	551	288	209			162	2	036 SUISSE	34396	20493	4941	4835	1540	1002	1126	4	450	5		
038 AUSTRIA	7480	5740	251	678	597	105	38			71	2	038 AUTRICHE	16216	16836	972	1826	1363	402	168		592	2		
040 PORTUGAL	87	28	20	14	3	2	16			4	1	040 PORTUGAL	527	127	227	69	18	18	46		22			
042 SPAIN	839	345	276	82	43	29	39			2	3	042 ESPAGNE	3667	1222	1213	467	157	142	216		233	17		
046 MALTA	42	32	2	3						4	1	046 MALTE	126	63	2	12	1		45		3			
048 YUGOSLAVIA	36	22	6	4						10	1	048 YOUGOSLAVIE	161	38	46	22	1	12	27		16			
052 TURKEY	32	22					7			4	1	052 TURQUIE	170	40	22	7	3	2	37		59			
056 SOVIET UNION	253	80	40	10	3		73			45	1	056 U.R.S.S.	1745	444	354	35	17	10	279		598	8		
060 POLAND	68	11	9	39			5			4	1	060 POLOGNE	291	49	154	32		10	43		3			
062 CZECHOSLOVAK	50	35	7	2			1			4	1	062 TCHECOSLOVAQ	198	91	77	7	5	14	4		4			
064 HUNGARY	78	38	5	26	1		1			4	1	064 HONGRIE	958	320	262	347	6	4	14		3	2		
068 BULGARIA	53	9	4	34			2			4	1	068 BULGARIE	490	79	38	316	4	5	5		48			
204 MOROCCO	56	1	51	3			1				1	204 MAROC	301	3	274	14	1	7	5		1			
208 ALGERIA	49	3	34		3		1			3	1	208 ALGERIE	508	6	428	34	19	7	4		12			
212 TUNISIA	15	2	12	1							1	212 TUNISIE	156	6	138	6					4			
216 LIBYA	40	1	10	26			3				1	216 LIBYE	1132	5	933	129		1	64					
220 EGYPT	102	10	36	36	5		1			2	8	220 EGYPTE	419	37	164	101	21	14	46		13	23		
248 SENEGAL	10		8							2	1	248 SENEGAL	120	5	100	5	2		7			1		
272 IVORY COAST	40	2	37				1			1	1	272 COTE IVOIRE	370	5	354	4	1	1	4		1			
288 NIGERIA	106	8	8	5	4		1			50	1	288 NIGERIA	1082	40	74	32	50	3	691		192			
302 CAMEROON	41	1	38				1			1	1	302 CAMEROUN	461	3	452	1	2	1	5					
314 GABON	14	1	13								1	314 GABON	325	2	316	2		1	2					
318 CONGO	12		8								1	318 CONGO	107	1	96	7		1	2					
322 ZAIRE	27		2				1			3	1	322 ZAIRE	201	9	20	17		9	50					
372 REUNION	2	1	26								1	372 REUNION	132	7	222	1			2					
390 SOUTH AFRICA	193	72	18	15	8		61			11	1	390 AFR. DU SUD	1222	384	141	161	40	64	367		65			
400 USA	2963	1048	294	280	234	74	794	6		233	1	400 ETATS-UNIS	13059	3726	2615	1218	1052	400	3243	19	785	1		
404 CANADA	516	103	125	86	25	20	129			28	1	404 CANADA	2639	483	736	398	127	79	710		106			
406 GREENLAND	42									42	1	406 GROENLAND	304								304			
412 MEXICO	21	10	4	2			1			4	1	412 MEXIQUE	148	63	37	25	4	4	13		2			
458 GUADELOUPE	34		34								1	458 GUADELOUPE	279	1	276									
482 MARTINIQUE	32		32								1	482 MARTINIQUE	223		217									
484 VENEZUELA	67	9	45	7	1		1			1	1	484 VENEZUELA	360	45	247	41	5	3	14		5			
508 BRAZIL	34	8	8	9			3			3	1	508 BRESIL	331	29	200	59	3		20		20			
512 CHILE	23	11	4	3	1		3			1	1	512 CHILI	156	83	34	23	4		9		3			
528 ARGENTINA	28	5	10	10			2			1	1	528 ARGENTINE	249	26	184	29	1	3	4		2			
604 LEBANON	33	6	15	6	1		1			1	1	604 LIBAN	259	56	144	25	3	2	23		6			
608 SYRIA	10	2	4	2			3			1	1	608 SYRIE	102	9	74	11		9	32		4	2		
612 IRAQ	42	5	18	12	4		4			4	1	612 IRAQ	309	33	146	78		1	32		6	4		
624 ISRAEL	89	17	15	14	1		7			10	1	624 ISRAEL	692	133	85	79	10	46	54		285			
628 JORDAN	46	5	10	24	1		5			1	1	628 JORDANIE	266	10	122	84	7		34		8			
632 SAUDI ARABIA	345	28	40	26	9		2			227	4	632 ARABIE SAOUD	2427	120	1394	113	67	24	578		112	19		
636 KUWAIT	60	23	6	5	3		10			11	2	636 KOWEIT	326	50	43	33	22	3	82		87	6		
640 BAHRAIN	23	3	2	1			16				1	640 BAHRÉIN	166	21	32	2	1		105		5			
644 QATAR	14	4	2				1			1	1	644 QATAR	498	16	372	4	3		98		5			
647 U.A.EMIRATES	106	12	36	14	5		1			3	1	647 EMIRATS ARAB	717	59	250	38	28	18	288		34	2		
649 OMAN	11	2	1	1			6			4	1	649 OMAN	123	9	44	5	5	10	50		11			
664 INDIA	27	12	3	2			1			6	1	664 INDE	583	37	69	6	432	3	23		3			
700 INDONESIA	700	9	5	1			3			3	1	700 INDONESIE	179	21	141	6	5		5		3			
701 MALAYSIA	20	9	5	1			3			9	1	701 MALAYSIA	123	40	41	9	5		23		5			
706 SINGAPORE	120	61	18	7	3		5			19	1	706 SINGAPOUR	658	235	162	51	34	21	121		34			
720 CHINA	22	3	12	4			1			2	1	720 CHINE	350	16	304	17	1	3	4		5			
728 SOUTH KOREA	26	7	5				10			4	1	728 COREE DU SUD	359	91	68	9		2	178		11			
732 JAPAN	352	159	49	19	15	10	75			25	1	732 JAPON	2419	1061	615	169	96	20	346	4	108			
736 TAIWAN	24	14	6	1	1		2			2	1	736 T'AI-WAN	118	35	53	5	4	5	7		9			
740 HONG KONG	126	64	22	6	3		3			6	1	740 HONG-KONG	683	225	130	49	21	200	37		37			
800 AUSTRALIA	372	159	21	20	15		134			17	1	800 AUSTRALIE	1990	544	256	252	92	36	707	3	100			
804 NEW ZEALAND	61	17	3	1	2		33			2	1	804 NOUV.ZELANDE	463	64	30	13		135	202		6			
1000 W O R L D	278945	158298	24872	37071	24683	22																		

Bestimmung Destination	Mengen										Quantités	Bestimmung Destination	Werte										
	1000 kg												1000 ECU										
Nimexe	EUR 10	Deutschland	France	Italia	Niederland	Belg.-Lux.	UK	Ireland	Danmark	Ελλάδα		Nimexe	EUR 10	Deutschland	France	Italia	Niederland	Belg.-Lux.	UK	Ireland	Danmark	Ελλάδα	
4911.92 PHOTOGRAPHIES												4911.92 PHOTOGRAPHIES											
001 FRANCE	234	145		32	9	36	12					001 FRANCE	8634	6824		416	76	1097	219			2	
002 BELG.-LUXBG.	461	96		24	315		3					002 BELG.-LUXBG.	9623	2535		77	6153	77				3	
003 NETHERLANDS	389	272	23	6		46	44					003 PAYS-BAS	14544	111	7			1761	1379			3	
004 FR GERMANY	173		24	6	131	5	5					004 RF ALLEMAGNE	1703	636	54	640	66	280	10			17	
005 ITALY	17	5	9		2		1					005 ITALIE	714	103	508	29	6	66				2	
006 UTD. KINGDOM	53	15	7	3	10		1					006 ROYAUME-UNI	1372	485	194	30	86	10		564		3	
007 IRELAND	9						9					007 IRLANDE	275	4	1	2						268	
008 DENMARK	7	3	1	1			2					008 DANEMARK	121	66	42	2	2					9	
028 NORWAY	7	1		2			1					028 NORVEGE	107	14	44	7	3					24	
030 SWEDEN	4	1	1				1					030 SUEDE	207	44	84	5	11	3				10	
036 SWITZERLAND	24	7	7	1			2					036 SUISSE	576	238	231	57	9	6				5	
038 AUSTRIA	13	9	1	2								038 AUTRICHE	422	351	25	33	3						
042 SPAIN	14	1	9	2	1							042 ESPAGNE	387	10	299	26	20						
204 MOROCCO	4		4									204 MAROC	278		274	4							
288 NIGERIA	7		1				6					288 NIGERIA	669		2				667				
390 SOUTH AFRICA	3		2									390 AFR. DU SUD	124	53	26	10		1				34	
400 USA	51	3	3	20	21		4					400 ETATS-UNIS	1630	355	521	172	223	4	346			9	
406 GREENLAND	3								3			406 GROENLAND	149			10						149	
528 ARGENTINA			2	6				19				528 ARGENTINE	148		138	10		2	86			8	
632 SAUDI ARABIA	27											632 ARABIE SAOUD	292	14	119	62	1					9	
636 KUWAIT			1									636 KOWEIT	105	2	93							1	
732 JAPAN	8	1	1	6								732 JAPON	305	41	116	112	2	3	30			1	
740 HONG KONG	1							1				740 HONG-KONG	278	2	22	1						253	
800 AUSTRALIA	9		2	2	4							800 AUSTRALIE	197	36	52	7	42	1				59	
1000 WORLD	1594	565	135	141	502	107	119	18	7	2		1000 MONDE	44558	22641	5141	1288	7347	3078	4236	574	253		
1010 INTRA-EC	1324	536	69	68	468	88	75	18	7	2		1010 INTRA-CE	37030	21307	2292	591	6985	2942	2309	574	30		
1011 EXTRA-EC	272	30	66	74	34	19	44		5	5		1011 EXTRA-CE	7525	1333	2849	694	362	136	1927			224	
1020 CLASS 1	151	24	29	48	32	3	13		2	2		1020 CLASSE 1	4272	1173	1540	474	342	37	648			58	
1021 EFTA COUNTR.	55	18	10	14	4	2	5		2	2		1021 A E L E	1444	668	459	126	28	21	100			42	
1030 CLASS 2	110	4	33	22	4	16	31		3	3		1030 CLASSE 2	3097	120	1238	197	15	95	1269			163	
1031 ACP (60)	32	7	7	1	1	14	9					1031 ACP (60)	1083	7	186	13	2	79	796				
1040 CLASS 3	12	2	5	4								1040 CLASSE 3	156	40	70	23	5	4				3	
4911.93 PRINTED PICTURES												4911.93 PRINTED PICTURES											
IMAGES ET GRAVURES												BILDER UND BILDRUCKE											
001 FRANCE	1707	934		262	145	272	60		33	1		001 FRANCE	9606	5232		1398	922	1322	605	1	122	4	
002 BELG.-LUXBG.	520	62	213	19	211		11		3			002 BELG.-LUXBG.	2969	611	1499	89	612		134	4		16	
003 NETHERLANDS	656	423	17	36		64	98		5			003 PAYS-BAS	4132	2859	103	90		535	414	87		43	
004 FR GERMANY	761		147	117	302	45	125		10	5		004 RF ALLEMAGNE	5692		1446	283	2360	407	942	62		53	
005 ITALY	303	143	52		5	12	91					005 ITALIE	1642	718	365	37	70	435				4	
006 UTD. KINGDOM	425	147	27	61	136	3			9			006 ROYAUME-UNI	2805	923	270	167	948	31		393		72	
007 IRELAND	182			5			17		1			007 IRLANDE	54			48						13	
008 DENMARK	418	388	4	2	9	1	4					008 DANEMARK	1161	1705	44	17	42	6	1065				
009 GREECE	73	28	5	32	5		3					009 GRECE	536	253	36	176	39	1	29			2	
024 ICELAND	11	2					1		8			024 ISLANDE	117	9		4	5		11			88	
028 NORWAY	110	17		11	14	1	38		8	21		028 NORVEGE	1011	221	78	23	86	14	314	42		233	
030 SWEDEN	508	318	4	97	61		21		7	3		030 SUEDE	2602	1676	131	160	273	1	307			54	
032 FINLAND	30	15		3	4		5		3			032 FINLANDE	352	183	17	51	29	2	30			38	
036 SWITZERLAND	658	389	173	11	68	4	10		3			036 SUISSE	3777	2486	627	119	385	61	73			26	
038 AUSTRIA	249	171	3	3	66	2	3					038 AUTRICHE	1901	1278	23	26	511	35	23			4	
042 SPAIN	67	32	7	9	4		9		5	1		042 ESPAGNE	600	205	139	49	24	2	148			1	
062 CZECHOSLOVAK	36	36										062 CECHEOSLOVAQ	140	136		1			2			8	
216 LIBYA	23	23										216 LIBYE	146	146									
220 EGYPT	98	7		14	10		66			1		220 EGYPTE	323	37		59	45		171			11	
288 NIGERIA	270	46					12		212			288 NIGERIA	1532	129	1	4			132			1266	
390 SOUTH AFRICA	54	7		5	8	1	33					390 AFR. DU SUD	517	93	2	31	78	21	291			1	
400 USA	824	160	24	140	356	1	122		20	1		400 ETATS-UNIS	6666	969	935	1104	1678	10	1727	3		230	
404 CANADA	95	11	4	7	41		30		2			404 CANADA	723	86	120	61	205		234			15	
412 MEXICO	37	20	1	7	3		6					412 MEXIQUE	350	144	13	78	21		96				
484 VENEZUELA	51	43	1	6			1					484 VENEZUELA	390	338	7	28	2		5				
508 BRAZIL	16	9		6								508 BRESIL	125	99	8	10	1		7				
604 LEBANON	18	2		13			2		1			604 LIBAN	127	19	13	57		1	16			21	
608 SYRIA	116	4		109			1			2		608 SYRIE	162	29		93			12			28	
616 IRAN	5	5										616 IRAN	103	103									
624 ISRAEL	41	10	4	17	6		2		2			624 ISRAEL	236	57		25	48		8			1	
632 SAUDI ARABIA	96	29	9	19	9	2	28					632 ARABIE SAOUD	839	187	329	11	39	19	182			14	
636 KUWAIT	19	8	1	5	4							636 KOWEIT	136	61		17	20	2	14				
647 U.A.EMIRATES	29	21		8	6		9					647 EMIRATS ARAB	224	165	11	17			30			6	
732 JAPAN	44	17	3	8			1																


Januar - Dezember 1982

Export

Janvier - Décembre 1982

Bestimmung Destination	1000 kg										Bestimmung Destination	1000 ECU												
	Mengen Nimex	EUR 10	Deutschland	France	Italia	Niederland	Belg.-Lux.	UK	Ireland	Danmark		Ελλάδα	Werte Nimex	EUR 10	Deutschland	France	Italia	Niederland	Belg.-Lux.	UK	Ireland	Danmark	Ελλάδα	
4911.99 IMPRIMES, NON REPR. SOUS 4911.10 A 93												4911.99 DRUCKE, NICHT IN 4911.10 BIS 93 ENTHALTEN												
001 FRANCE	8348	1914			3274	467	1941	673	4	75		001 FRANCE	33032	9637		11870	2351	4731	4018	41	384			
002 BELG.-LUXBG.	2522	503	769		477	579		188	6	30		002 BELG.-LUXBG.	13428	4088	3317	2007	2748		1063		177	5		
003 NETHERLANDS	3657	1874	83		260		1027	305	10	58		003 PAYS-BAS	12879	6250	648	865		3326		1441	97	252		
004 FR GERMANY	3885		447		1925	612	95	589	23	180	14	004 RF ALLEMAGNE	17779		2161	8068	2563	475	3094	336	967	115		
005 ITALY	772	189	369		78		16	75	2	43		005 ITALIE	3578	979	1502	67	406	102	467	7	115			
006 UTD. KINGDOM	2551	487	253		1022	252	76			36		006 ROYAUME-UNI	11775	2430	1647	4451	1313	419		1256	259			
007 IRELAND	422	43	8		13		9	342		1		007 IRLANDE	2678	514	66	50	132	44	1863			9		
008 DENMARK	368	209	17		34	38	10	60		1		008 DANEMARK	2181	1189	122	222	195	77	375		1			
009 GREECE	187	10	160		3		3	15		2		009 GRECE	1437	295	126	870	15	15	62		4	5		
024 ICELAND	28	4					1	15		2		024 ISLANDE	176	47	2	1	5	15				44		
025 FAROE ISLES	23									102		025 ILES FEROE	102									102		
028 NORWAY	1162	102	35		31	59	21	454		460		028 NORVEGE	5786	613	171	131	280	83	2195			2313		
030 SWEDEN	713	243	30		67	73	19	106	13	162		030 SUEDE	3397	812	301	216	336	115	732	64	821			
032 FINLAND	218	52	11		11	48	12	56		28		032 FINLANDE	1715	351	119	141	224	46	683		151			
036 SWITZERLAND	1912	881	317		389	104	34	164	1	22		036 SUISSE	10097	4779	1505	2124	531	196	808	4	150			
038 AUSTRIA	1123	827	10		196	62	9	12		7		038 AUTRICHE	5600	4125	116	761	385	48	112	3	50			
040 PORTUGAL	202	47	6		140	3	1	30		2		040 PORTUGAL	1045	204	87	695	16	7	30		6			
042 SPAIN	590	34	91		384	20	14	3		8		042 ESPAGNE	3183	185	1125	1373	114	94	225		35	32		
046 MALTA	24	9			26			10		2		046 MALTE	227	79	44	44	9		84					
048 YUGOSLAVIA	88	39	3		5			1		1		048 YOUGOSLAVIE	810	92	405	217	9	3						
056 SOVIET UNION	203	101	68		32			2				056 U.R.S.S.	3555	604	2667	259		1	16			8		
060 POLAND	41	22	1		5			9		4		060 POLOGNE	128	74	6	21			23			4		
062 CZECHOSLOVAK	23	17			2			1		1		062 TCHECOSLOVAQ	141	73	8	35	1		23			1		
064 HUNGARY	33	9	4		6			7		6		064 HONGRIE	1029	50	914	22	2	2	36			3		
068 BULGARIA	28	18	1		4			4		1		068 BULGARIE	232	139	5	25	8	1	61			1		
202 CANARY ISLES	46	1			36	2		5		1		202 CANARIES	193	6	7	143	8	1	403			1		
204 MOROCCO	130	1	43		67	7		12				204 MAROC	1196	2	439	319	33		2					
208 ALGERIA	193	19	149		23			1				208 ALGERIE	913	108	669	125	5	2	1					
212 TUNISIA	46	15	9		14			8				212 TUNISIE	806	358	87	353	1	7	2					
216 LIBYA	234	7	108		117			1				216 LIBYE	3657	121	2470	1042	5	3	16					
220 EGYPT	159	84	13		53			6		1		220 EGYPTE	673	378	109	139	3	1	41			2		
224 SUDAN	28	3			2			18		4		224 SOUDAN	105	12	7	5	1	2	68			10		
232 MALI	23		22					1				232 MALI	167		163				4					
236 UPPER VOLTA	43		35					8				236 HAUTE-VOLTA	294	1	157				136					
240 NIGER	16	1	16					11				240 NIGER	129	2	109			2	16					
248 SENEGAL	64		25		29			12				248 SENEGAL	353	8	142	33		1	169					
272 IVORY COAST	107	2	92					1				272 COTE D'IVOIRE	638	28	456	3	3	2	137					
280 TOGO	49		16			30		3				280 TOGO	227	3	166	2	51		5					
284 BENIN	30		8		14			8				284 BENIN	227	3	90	19			115					
288 NIGERIA	175	7	10		8	8	1	137		3		288 NIGERIA	1175	65	74	72	21	7	928			6		
302 CAMEROON	38	2	30		2		4					302 CAMEROUN	424	27	339	33		23	2					
314 GABON	33		31		1			1				314 GABON	380	3	360	12			5					
318 CONGO	83		73		10							318 CONGO	585	6	564	15								
322 ZAIRE	398	3	17		11			367				322 ZAIRE	925	30	39	97		757	5					
338 DJIBOUTI	20		18					1				338 DJIBOUTI	329	10	312	2			18					
352 TANZANIA	25	1				1				23		352 TANZANIE	141	4	62	3	5	1				48		
372 REUNION	165		157		6			1				372 REUNION	555	4	522	27	2							
373 MAURITIUS	44		1		41			2				373 MAURICE	249	10	7	224	1		7					
378 ZAMBIA	11							11				378 ZAMBIE	161			2		2	157					
390 SOUTH AFRICA	166	69	11		32	7	1	37		9		390 AFR. DU SUD	1643	451	510	171	40	23	432			16		
400 USA	2604	178	123		1792	112	19	336		13		400 ETATS-UNIS	11890	919	1503	6468	454	97	2132	65	206	46		
404 CANADA	461	58	59		268	12	4	58		2		404 CANADA	2631	221	362	1172	90	25	410	335		16		
406 GREENLAND	17							1		17		406 GROENLAND	123									123		
412 MEXICO	40	14	5		20			1				412 MEXIQUE	370	71	172	110	5		11			1		
448 CUBA	1							1				448 CUBA	120		110	3			7					
458 GUADELOUPE	217	3	214									458 GUADELOUPE	696	32	661	1	2							
462 MARTINIQUE	156	2	153									462 MARTINIQUE	607	18	587	2								
464 JAMAICA	57	36						19				464 JAMAIQUE	410	98	2		1		309					
469 BARBADOS	14							14				469 LA BARBADE	176	1					175					
480 COLOMBIA	89	2			86							480 COLOMBIE	394	17	23	345		4	5					
484 VENEZUELA	72	1	28		40	1	1					484 VENEZUELA	488	10	243	222	2	3	6			2		
496 FR. GUIANA	34		34									496 GUYANE FR.	148	1	147									
504 PERU	41				39							504 PEROU	223		10	203			2			1		
508 BRAZIL	19	3	5		9			1				508 BRESIL	187	17	62	78	1	20	5			4		
512 CHILE	50	6	4		27	1		12				512 CHILI	437	51	95	182	3	3	102			1		
528 ARGENTINA	32	6	7		11	6		1				528 ARGENTINE	482	73	340	45	13	6	4			1		
600 CYPRUS	43	6	3		2	9		8				600 CHYPRE	335	24	53	19	157		45			37		
604 LEBANON	45																							

Bestimmung Destination	1000 kg										Bestimmung Destination	1000 ECU											
	Mengen Nimexe	EUR 10	Deutschland	France	Italia	Niederland	Belg.-Lux.	UK	Ireland	Danmark		Ελλάδα	Werte Nimexe	EUR 10	Deutschland	France	Italia	Niederland	Belg.-Lux.	UK	Ireland	Danmark	Ελλάδα
4911.99												4911.99											
728 SOUTH KOREA	21	3	8	6	3		1		2	10		728 COREE DU SUD	150	26	60	36	17		11				
732 JAPAN	113	20	21	31	11	3	15					732 JAPON	976	127	152	403	52	18	134	44	46	3	
736 TAIWAN	4	4	11	4	1		2					736 TAIWAN	159	21	56	2		1	20				
740 HONG KONG	55	10	5	3	4		26		7			740 HONG-KONG	510	52	166	33	23		191			45	
800 AUSTRALIA	289	19	11	60	16	1	154			28		800 AUSTRALIE	1825	116	220	367	85	7	900			130	
801 PAPUA N.GUIN	13						13					801 PAPOU-N.GUIN	196						196				
804 NEW ZEALAND	48	2	1	1	4		14		24	2		804 NOUV.ZELANDE	254	14	26	16	17		80	93	8		
809 N. CALEDONIA	31		29	2								809 N. CALEDONIE	123		112	10		1					
950 STORES, PROV.	41			41								950 AVIT.SOUTAGE	134			134							
1000 WORLD	37767	8615	4402	11655	2890	3727	4506	535	1328	109	1000 MONDE	187533	42596	33563	48876	13672	10975	28136	2453	6682	580		
1010 INTRA-EC	22891	5405	1955	7157	2041	3178	425	469	425	14	1010 INTRA-CE	98770	25384	9589	28403	9722	9201	12417	1766	2168	120		
1011 EXTRA-EC	14828	3210	2443	4454	849	549	2280	66	903	94	1011 EXTRA-CE	88592	17213	23960	20315	3951	1772	15719	687	4514	461		
1020 CLASS 1	9804	2593	734	3437	534	141	1502	61	795	7	1020 CLASSE 1	51580	13151	6630	14331	2646	780	9260	642	4094	46		
1021 EFTA COUNTR.	5356	2155	409	833	349	98	810	14	688	87	1021 A E L E	27817	10931	2302	4070	1776	509	4623	71	3535			
1030 CLASS 2	4652	438	1627	962	312	406	726	4	90	1	1030 CLASSE 2	31350	2973	13475	5590	1294	979	6254	17	353	415		
1031 ACP (60)	1439	88	433	134	52	381	308	2	40	1	1031 ACP (60)	8446	436	3336	624	148	859	2957	10	74	2		
1040 CLASS 3	369	178	82	55	4	3	30		17		1040 CLASSE 3	5664	1089	3856	394	11	14	205	28	67			
4997	GOODS OF CHAPTER 49 CARRIED BY POST										4997	GOODS OF CHAPTER 49 CARRIED BY POST											
	MARCHANDISES DU CHAP. 49 TRANSPORTEES PAR LA POSTE											WAREN DES KAP. 49, IM POSTVERKEHR BEFOERDERT											
4997.00	GOODS OF CHAPTER 49 CARRIED BY POST										4997.00	GOODS OF CHAPTER 49 CARRIED BY POST											
	MARCHANDISES DU CHAP. 49 TRANSPORTEES PAR LA POSTE											WAREN DES KAP. 49, IM POSTVERKEHR BEFOERDERT											
001 FRANCE	526	522				4					001 FRANCE	5010	4942			60	8						
002 BELG.-LUXBG.	233	233									002 BELG.-LUXBG.	2443	2390		2								
003 NETHERLANDS	416	416									003 PAYS-BAS	5543	5532	5			6						
004 FR GERMANY	14				14						004 RF ALLEMAGNE	290		106	4	175	5						
005 ITALY	305	302			3						005 ITALIE	3608	3526	24		37	21						
006 UTD. KINGDOM	336	332			4						006 ROYAUME-UNI	5201	5107	32		54	8						
008 DENMARK	175	172			3						008 DANEMARK	1951	1901	13		37							
009 GREECE	175	175									009 GRECE	943	935	3		5							
024 ICELAND	8	8									024 ISLANDE	116	108			3							
028 NORWAY	83	80			3						028 NORVEGE	1050	1008	10		32							
030 SWEDEN	134	130			4						030 SVEDE	1800	1810	21		49							
032 FINLAND	82	80			2						032 FINLANDE	1059	1022	5		26	6						
036 SWITZERLAND	692	687			5						036 SUISSE	8011	7825	110	6	66	4						
038 AUSTRIA	600	599			1						038 AUTRICHE	6954	6920	12	5	17							
040 PORTUGAL	49	49									040 PORTUGAL	216	214			2							
042 SPAIN	228	224			4						042 ESPAGNE	1438	1364	8		47	19						
048 YUGOSLAVIA	276	276									048 YOUGOSLAVIE	1633	1627	1		5							
052 TURKEY	69	69									052 TURQUIE	665	663			2							
056 SOVIET UNION	115	115									056 U.R.S.S	1037	1037										
060 POLAND	213	213									060 POLOGNE	1060	1060										
062 CZECHOSLOVAK	74	74									062 TCHECOSLOVAQ	690	688			2							
064 HUNGARY	103	103									064 HONGRIE	929	926			3							
068 BULGARIA	34	34									068 BULGARIE	555	550			5							
208 ALGERIA	45	45									208 ALGERIE	285	282	3									
220 EGYPT	43	43									220 EGYPT	312	311	1									
390 SOUTH AFRICA	94	93			1						390 AFR. DU SUD	1006	992			13							
400 USA	1067	1063			4						400 ETATS-UNIS	23662	23787	22		50	3						
404 CANADA	91	90									404 CANADA	2344	2312	6		16	10						
412 MEXICO	16	16									412 MEXIQUE	142	141	1									
484 VENEZUELA	11	11									484 VENEZUELA	151	151										
508 BRAZIL	133	133									508 BRESIL	754	753			1							
512 CHILE	17	17									512 CHILI	103	103										
516 BOLIVIA	15	15									516 BOLIVIE	117	117										
528 ARGENTINA	29	29									528 ARGENTINE	298	298										
604 LEBANON	7	7									604 LIBAN	135	134	1									
624 ISRAEL	45	45									624 ISRAEL	558	552	2		4							
632 SAUDI ARABIA	31	31									632 ARABIE SAOUD	201	200			1							
636 KUWAIT	87	87									636 KOWEIT	421	404	16		1							
664 INDIA	62	61			1						664 INDE	592	586			6							
700 INDONESIA	15	15									700 INDONESIE	116	115			1							
720 CHINA	102	102									720 CHINE	1039	1038	1									
728 SOUTH KOREA	30	30									728 COREE DU SUD	374	374										
732 JAPAN	788	787			1						732 JAPON	10421	10383	16		16	6						
736 TAIWAN	13	13									736 TAIWAN	160	157			2							
800 AUSTRALIA	101	99			2						800 AUSTRALIE	2055	2037			18							
804 NEW ZEALAND	11	11									804 NOUV.ZELANDE	245	241			4							
1000 WORLD	8123	8051		1	69	2					1000 MONDE	100429	98557	867	20	879	106						
1010 INTRA-EC	2168	2168			29	1					1010 INTRA-CE	25087	24428	235		370	48						
1011 EXTRA-EC	5926	5883		1	40	2					1011 EXTRA-CE	75342	74129	631	14	510	58						
1020 CLASS 1	4378	4347			30	1					1020 CLASSE 1	62997	62345	220	12	371	49						
1021 EFTA COUNTR.	1648	1632			16						1021 A E L E	19287	18907	162	11	197	10						
1030 CLASS 2	882	881			1						1030 CLASSE 2	6389	6341	2		129	10			</			



Bestimmung Destination	Besondere Maßeinheit										Bestimmung Destination	Unité supplémentaire																		
	Nimexe	EUR 10	Deutschland	France	Italia	Niederland	Belg.-Lux.	UK	Ireland	Danmark		Ελλάδα	Nimexe	EUR 10	Deutschland	France	Italia	Niederland	Belg.-Lux.	UK	Ireland	Danmark	Ελλάδα							
4403 ROH HOLZ, AUCH ENTRINDET ODER NUR GROB ZUGERICHTET WOOD IN THE ROUGH, WHETHER OR NOT STRIPPED OF ITS BARK OR MERELY ROUGHED DOWN BOIS BRUTS, MEME ECORCES OU SIMPLEMENT DEGROSSIS												4403.23																		
4403.20 LEITUNGSMASTE AUS NADELHOLZ, 6 M BIS 18 M LANG, UMFANG AM DICKEN ENDE UEBER 45 CM BIS 90 CM, IMPRAEGNIERT KUBIKMETER POLES OF CONIFEROUS WOOD, INJECTED OR IMPREGNATED, WITH LENGTH MIN 6M AND MAX 18M AND WITH BUTT CIRCUMFERENCE > 45CM BUT MAX 90CM CUBIC METERS POTEAUX DE CONIFERES, LONG DE 6 A 18 M INCL., CIRCONFERENCE AU GROS BOUT DE 45 CM EXCLA 90 CM INCL., INJECTES OU IMPREGNES METRES CUBES												1021 EFTA COUNTR.	1268	1263																
001 FRANCE	2053	826				15	1128	84				4403.24 SIPO KUBIKMETER UTILE CUBIC METERS SIPO METRES CUBES																		
002 BELG.-LUXBG.	1644	1644										002 BELG.-LUXBG.	802	307	229		266													
004 FR GERMANY	711		207					444		60		006 UTD. KINGDOM	517	78	41		100	298												
005 ITALY	3414	3044	227			30		113				036 SWITZERLAND	564	173	391															
006 UTD. KINGDOM	3366	3211					36					1000 WORLD	2718	779	751	34	480	593	81											
008 DENMARK	952	952							119			1010 INTRA-EC	1973	549	270		480	593	81											
009 GREECE	8045	1280						6765				1011 EXTRA-EC	743	230	481	34														
032 FINLAND	10426					10426						1020 CLASS 1	730	215	481	34														
038 AUSTRIA	1137	967						170				1021 EFTA COUNTR.	640	215	391	34														
062 CZECHOSLOVAK	807	807										4403.25 MAKORE KUBIKMETER MAKORE CUBIC METERS MAKORE METRES CUBES																		
208 ALGERIA	841	841										002 BELG.-LUXBG.	308	253	20		35													
216 LIBYA	1345	1261			84							006 UTD. KINGDOM	410	87			23	300					710							
288 NIGERIA	5099	1441	3367					291				030 SWEDEN	710																	
608 SYRIA	23000							23000				1000 WORLD	1989	668	77		86	392					766							
616 IRAN	1050	1050										1010 INTRA-EC	982	462	42		86	392												
632 SAUDI ARABIA	1222	1222										1011 EXTRA-EC	1007	206	35								766							
1000 WORLD	68296	19400	5590	85	10547	1340	31045	119	170	170		1020 CLASS 1	959	206	35							718								
1010 INTRA-EC	20319	10980	434		45	1271	7410	119	60	60		1021 EFTA COUNTR.	908	155	35							718								
1011 EXTRA-EC	47977	8420	5156	85	10502	69	23635		110	110																				
1020 CLASS 1	12359	1216	374	1	10426	69	210		63	63																				
1021 EFTA COUNTR.	11694	967			10426	69	170		62	62																				
1030 CLASS 2	34811	6397	4782	84	76		23425		47	47																				
1031 ACP (60)	5678	1441	3909				301		27	27																				
1040 CLASS 3	807	807																												
4403.21 OKUME KUBIKMETER OKUME CUBIC METERS OKUME METRES CUBES												4403.28 TROPISCHES LAUBHOLZ, AUSGEN OKUME, LIMBA, OBECH, SIPO, MAKORE KUBIKMETER TROPICAL HARDWOOD OTHER THAN OKUME, LIMBA, OBECH, SIPO, MAKORE CUBIC METERS BOIS TROPICAUX DE FEUILLUS, SF OKOUME, LIMBA, OBECH, SIPO, MAKORE METRES CUBES																		
003 NETHERLANDS	496	376					120					001 FRANCE	1953	1084		55	537	189	88											
038 AUSTRIA	644	644										002 BELG.-LUXBG.	3827	885	1381		1384	170					27							
1000 WORLD	1499	1316	1				182					003 NETHERLANDS	3521	946	437		2088	50												
1010 INTRA-EC	559	376	1				182					004 FR GERMANY	6071	649	204	445	4966	515	98				49							
1011 EXTRA-EC	940	940										005 ITALY	649	204	445															
1020 CLASS 1	849	849										006 UTD. KINGDOM	4940	857	627		739	2534												
1021 EFTA COUNTR.	849	849										007 IRELAND	2345	265					2080			183								
4403.22 LIMBA KUBIKMETER LIMBA CUBIC METERS LIMBA METRES CUBES												008 DENMARK	719	718			1													
1000 WORLD	535	535										030 SWEDEN	818	388	34								390							
1010 INTRA-EC	261	261										036 SWITZERLAND	4013	1825	1959	5	42	173	9											
1011 EXTRA-EC	274	274										038 AUSTRIA	2750	2660		44	46													
4403.23 OBECH KUBIKMETER OBECH CUBIC METERS OBECH METRES CUBES												042 SPAIN	1481	99	1372				10											
038 AUSTRIA	779	779										048 YUGOSLAVIA	404	404																
1000 WORLD	1939	1881	31		112		110		5	5		052 TURKEY	668	20	519	129														
1010 INTRA-EC	621	418	31		112		60		5	5		056 SOVIET UNION	127						127											
1011 EXTRA-EC	1318	1263					50		5	5		062 CZECHOSLOVAK	4736	4736																
1020 CLASS 1	1318	1263					50		5	5		064 HUNGARY	682	682																
4403.30 NADELFASEHOLZ KUBIKMETER CONIFEROUS PULPWOOD CUBIC METERS BOIS DE CONIFERES DE TRITURATION METRES CUBES												1000 WORLD	41489	16638	7593	242	7733	5734	2844	183	522									
001 FRANCE	33364	14849										1010 INTRA-EC	24025	4694	3598	55	7607	5326	2486	183	76									
002 BELG.-LUXBG.	436394	252079	1341									1011 EXTRA-EC	17461	11944	3895	184	126	408	358				446							
												1020 CLASS 1	10579	5756	3884	178	42	219	55				445							
												1021 EFTA COUNTR.	7637	4903	1993	49	42	219	35				396							
												1030 CLASS 2	1246	770	20	6	84	189	176				1							
												1040 CLASS 3	5636	5418	91				127											

Januar - Dezember 1982

Export

Janvier - Décembre 1982

Bestimmung Destination	Besondere Maßeinheit										Bestimmung Destination	Unité supplémentaire											
	Nimexe	EUR 10	Deutschland	France	Italia	Niederland	Belg.-Lux.	UK	Ireland	Danmark		Ελλάδα	Nimexe	EUR 10	Deutschland	France	Italia	Niederland	Belg.-Lux.	UK	Ireland	Danmark	Ελλάδα
4403.30												4403.52											
003 NETHERLANDS		135220	108126									1010 INTRA-EC	39629	31287	784			7558					
004 FR GERMANY		97645		51608	1230	28906	9597	200	17247	50		1011 EXTRA-EC	13056	2133	9715	15		1189				4	
005 ITALY		117336	79654	37597			1353	9950		4598		1020 CLASS 1	2117										
006 UTD. KINGDOM		35812	50				34					1021 EFTA COUNTR.	2113	2113									4
028 NORWAY		168009	57512				25					1030 CLASS 2	2113										
030 SWEDEN		1928181	769126					41169		66010		1031 ACP (60)	10939	20	9715	15		1189					
032 FINLAND		368235	108609					17000		4884			1328		1328								
036 SWITZERLAND		130107	109528	20579																			
038 AUSTRIA		233813	233813																				
1000 WORLD		3685456	1733875	111823	1232	251816	29544	670108	234652	652406													
1010 INTRA-EC		855823	454768	90546	1232	211905	29499	10190	53035	4648													
1011 EXTRA-EC		2829633	1279107	21277		39811	45	658918	181617	647758													
1020 CLASS 1		2829044	1278588	21277		39886		659918	181617	647758													
1021 EFTA COUNTR.		2828345	1278588	20579		39886		659918	181617	647757													
4403.40												4403.54											
NADELHOLZ ZUM SAEGEN, MESSERN ODER SCHAELEN KUBIKMETER												RAMMPFAEHLE KUBIKMETER											
CONIFEROUS WOOD FOR SAWING OR FOR MAKING VENEER SHEETS OR SHEETS FOR PLYWOOD CUBIC METERS												CONIFEROUS PICKETS, STAKES AND PILES CUBIC METERS											
BOIS DE CONFERES POUR SCIAGE OU PLACAGE METRES CUBES												PIEUX ET PILOTS METRES CUBES											
001 FRANCE		43351	25008		89		18176	10		68		001 FRANCE	2209					2209					
002 BELG.-LUXBG.		42726	4005	33089		5632						002 BELG.-LUXBG.	3294	2673	416		205						
003 NETHERLANDS		22451	1590	30			20771			60		003 NETHERLANDS	81613	30555				48734		2150			174
004 FR GERMANY		567644		15881	23	1934	308921	376		240509		004 FR GERMANY	10107		14			7824					2269
005 ITALY		130292	65522	62163			2607					024 ICELAND	2691										2691
006 UTD. KINGDOM		6187		146			35					1000 WORLD	100538	33458	454		205	58807	6	2198	5410		
030 SWEDEN		44406						1850				1010 INTRA-EC	97406	33307	430		205	58807	6	2198	2453		
032 FINLAND		12105	62							42556		1011 EXTRA-EC	3132	151	24								2957
036 SWITZERLAND		45253	21885	21735	942					12043		1020 CLASS 1	3069	151	7								2911
038 AUSTRIA		347142	347142							691		1021 EFTA COUNTR.	2889	151	7								2731
1000 WORLD		1263693	465953	133084	1094	7566	350510	2322	6006	296730		4403.58											
1010 INTRA-EC		813412	96808	111309	112	7566	350510	464	240637	56093		NADELHOLZ AUSGEN. LEITUNGSMASTE, FASER-, GRUBENHOLZ, HOLZ ZUM SAEGEN, MESSERN ODER SCHAELEN UND RAMMPFAEHLE KUBIKMETER											
1011 EXTRA-EC		480279	368145	21775				1858		56093		CONIFEROUS WOOD OTHER THAN PULPWOOD, WOOD FOR SAWING, VENEER OR PLYWOOD, PITPROPS, TELEGRAPH ETC. POLES, PICKETS, STAKES AND PILES CUBIC METERS											
1020 CLASS 1		449765	369145	21735	942			1850		56093		BOIS DE CONFERES, AUTRES QUE POTEAUX, DE TRITURATION, POUR SCIAGE OU PLACAGE, DE MINES, PIEUX ET PILOTS METRES CUBES											
1021 EFTA COUNTR.		449764	369145	21735	942			1850		56092		001 FRANCE	6300	1438		10	58	4720	74				
4403.51												002 BELG.-LUXBG.	35939	3203			32677		59				
NADELGRUBENHOLZ KUBIKMETER												003 NETHERLANDS	77545	18275				59235					35
CONIFEROUS PITPROPS CUBIC METERS												004 FR GERMANY	25027		23		7189	16497	700	44			574
BOIS DE MINES DE CONFERES METRES CUBES												005 ITALY	107347	100438	30		97	6627					155
001 FRANCE		43614	40195				3419					006 UTD. KINGDOM	44285	397		24	153	166			43545		
002 BELG.-LUXBG.		11334	1285			10049						030 SWEDEN	5604				5576						28
003 NETHERLANDS		3023	248				8800					032 FINLAND	13934				13934						
004 FR GERMANY		71053		36597			25656					036 SWITZERLAND	14442	14442									
005 ITALY		9461	6285	3068			108					038 AUSTRIA	4610	4584									
036 SWITZERLAND		1558	1542		16							058 GERMAN DEM.R	705					705					
038 AUSTRIA		9096	9096									1000 WORLD	337380	142931	92	103	59735	87950	1229	43589	1751		
204 MOROCCO		42021		42021								1010 INTRA-EC	296813	123847	53	34	40201	87245	1080	43589	764		
1000 WORLD		192301	58685	82458	51	18849	31958	300				1011 EXTRA-EC	40567	19084	39	69	19534	705	149				987
1010 INTRA-EC		138485	48013	39665		18849	31958					1020 CLASS 1	39522	19030		69	19510		109				804
1011 EXTRA-EC		53816	10672	42793	51							1021 EFTA COUNTR.	39341	19030		26	19510						775
1020 CLASS 1		10688	10672		16							1040 CLASS 3	705				705						
1021 EFTA COUNTR.		10688	10672		16							4403.60											
1030 CLASS 2		43128		42793	35							LAUBFASERHOLZ KUBIKMETER											
4403.52												PULPWOOD OTHER THAN CONIFEROUS CUBIC METERS											
LEITUNGSMASTE, AUSGEN. SOLICHE DER NR. 4403.20 KUBIKMETER												BOIS FEUILLES POUR TRITURATION METRES CUBES											
CONIFEROUS POLES FOR TELEGRAPH, TELEPHONE AND ELECTRICITY LINES, NOT WITHIN 4403.20 CUBIC METERS												002 BELG.-LUXBG.	2428624	4560	2419139			4925					
POTEAUX POUR LIGNES TELEGRAPHIQUES, TELEPHONIQUES, ELECTR., NE RELEVANT PAS DU 4403.20 METRES CUBES												003 NETHERLANDS	12965	2355	238			7745		2627			
001 FRANCE		18904	12184				6720					004 FR GERMANY	58665		55240		1670	1543					212
005 ITALY		19488	19068	420								005 ITALY	19479	91	19388								
038 AUSTRIA		2095	2095									030 SWEDEN	87469		37			3000		45059			39373
208 ALGERIA		6510		6510								032 FINLAND	6966				200			3481			3285
322 ZAIRE		523		523								036 SWITZERLAND	60495	38493	22002								
458 GUADELOUPE		573		573								038 AUSTRIA	52701	52568	133								
504 PERU		747		747								1000 WORLD	2730523	98067	2516326		9795	10018	53447		42870		
740 HONG KONG		1167						1167				1010 INTRA-EC	2520731	7006	2494013		6595	10018	2887		212		
1000 WORLD		52685	33420	10499																			

2

Supplerende enhed
Besondere Maßeinheit
Συμπληρωματικές μονάδες
Supplementary units
Unités supplémentaires
Unità supplementari
Bijzondere maatstaven
Unidades suplementarias

Januar - Dezember 1982

Export

Janvier - Décembre 1982

Bestimmung Destination	Besondere Maßeinheit										Bestimmung Destination	Unité supplémentaire												
	Nimexa	EUR 10	Deutschland	France	Italia	Niederland	Belg.-Lux.	UK	Ireland	Danmark		Ελλάδα	Nimexa	EUR 10	Deutschland	France	Italia	Niederland	Belg.-Lux.	UK	Ireland	Danmark	Ελλάδα	
4404 BOIS SIMPLEMENTE EQUARRIS												4405.10 PLANCHETTES POUR FABRICATION DE CRAYONS METRES CUBES												
4404.20 TROPISCHES LAUBHOLZ KUBIKMETER												001 FRANCE	338	20		157			161					
TROPICAL HARDWOOD, ONLY ROUGHLY SQUARED CUBIC METERS												1000 WORLD	691	126	20	237			308					
BOIS TROPICAUX DE FEUILLUS METRES CUBES												1010 INTRA-EC	572	20	20	224			308					
002 BELG.-LUXBG.	506	53	121			332																		
004 FR GERMANY	1772				23	1686	61				2													
008 DENMARK	968	126				842																		
701 MALAYSIA	1996					1996																		
1000 WORLD	6085	344	149	139	5015	177	116	69	76															
1010 INTRA-EC	3693	261	147	23	2899	177	115	69	2															
1011 EXTRA-EC	2362	83	2	86	2118		1		74															
1030 CLASS 2	2132	18	2	86	2016				10															
4404.91 NADELHOLZ KUBIKMETER												4405.20 NADELHOLZ, LAENGE MAX.125 CM, DICKE < 12,5 MM KUBIKMETER												
CONIFEROUS WOOD, ONLY ROUGHLY SQUARED CUBIC METERS												CONIFEROUS WOOD, SAWN LENGTHWISE, OF LENGTH MAX 125CM AND OF THICKNESS < 12,5MM CUBIC METERS												
BOIS DE CONIFERES METRES CUBES												BOIS DE CONIFERES, LONGUEUR MAX.125 CM, EPAISSEUR < 12,5 MM METRES CUBES												
001 FRANCE	1400	1005			173	71	10		141								1264					39		
002 BELG.-LUXBG.	1819	1285			468		66										1187					337		
003 NETHERLANDS	2274	1783																						
004 FR GERMANY	1315		376	19	404	49	5		511															
005 ITALY	17903	17893	10																					
007 IRELAND	3907							3907																
032 FINLAND	31811								31811															
036 SWITZERLAND	2310	2004	29	227	50																			
042 SPAIN	997	997																						
248 SENEGAL	128		126																					
612 IRAQ	1650	1489				161																		
1000 WORLD	68458	27569	633	312	1153	858	4097	303	33533															
1010 INTRA-EC	28979	22022	388	19	1045	569	3983	303	652															
1011 EXTRA-EC	39474	5547	247	288	108	289	114		32881															
1020 CLASS 1	36664	3760	29	228	50		114		32483															
1021 EFTA COUNTR.	35384	2763	29	228	50				32314															
1030 CLASS 2	2710	1787	218	60	58	189			398															
1031 ACP (60)	317	145	154		2	15			1															
4404.98 LAUBHOLZ, KEINE TROPISCHEN LAUBHOELZER KUBIKMETER												4405.31 LIMBA KUBIKMETER												
WOOD, ONLY ROUGHLY SQUARED, OTHER THAN CONIFEROUS AND TROPICAL HARDWOOD CUBIC METERS												LIMBA, SAWN, SLICED OR PEELED CUBIC METERS												
BOIS FEUILLUS, AUTRES QUE BOIS TROPICAUX DE FEUILLUS METRES CUBES												LIMBA METRES CUBES												
001 FRANCE	809	481		120	174	34																		
002 BELG.-LUXBG.	22483	104	21894		345	140																		
003 NETHERLANDS	1328	725	89		383	131																		
004 FR GERMANY	943	139	44	399	175				37															
005 ITALY	742	581	161																					
006 LTD. KINGDOM	5330	141		2	32	36		2050	3069															
007 IRELAND	705							679	26															
036 SWITZERLAND	1045	934	80	31																				
038 AUSTRIA	408	144		1		263																		
647 U.A.EMIRATES	128						128																	
1000 WORLD	35688	3237	22753	671	797	1082	1352	2050	3540	206														
1010 INTRA-EC	32393	2066	22298	168	778	988	2050	3132	149															
1011 EXTRA-EC	3181	1171	455	391	21	314	364		408															
1020 CLASS 1	1992	1107	133	57		263	26		406															
1021 EFTA COUNTR.	1895	1078	102	49	263				403															
1030 CLASS 2	1119	61	272	317	51				2	57														
4405 HOLZ, IN DER LAENGSRICHTUNG GESAEGT, GEMESSERT ODER GESCHAELT, NICHT WEITERBEARBEITET, MEHR ALS 5 MM DICK WOOD SAWN LENGTHWISE, SLICED OR PEELED, BUT NOT FURTHER PREPARED, OF A THICKNESS EXCEEDING 5 MM												4405.39 TROPISCHES LAUBHOLZ, AUSGEN. LIMBA UND SIPO KUBIKMETER												
BOIS SIMPLEM. SCIES LONGITUDINALEMENT, TRANCHES OU DEROULES, D'UNE EPAISSEUR SUPERIEURE A 5 MM												TROPICAL HARDWOOD OTHER THAN LIMBA AND UTILE, SAWN, SLICED OR PEELED CUBIC METERS												
4405.10 BRETTCHEN FUER BLEI-, KOPIER-, FARBSTIFTE, SCHIEFERGRIFSEL UND ANDERE HOLZGEFASSTE STIFTE KUBIKMETER												BOIS TROPICAUX DE FEUILLUS, AUTRES QUE LIMBA ET SIPO METRES CUBES												
SMALL BOARDS OF THICKNESS > 5MM FOR MANUFACTURE OF PENCILS CUBIC METERS												001 FRANCE	19938	1731		546	2003	15611	47					
												002 BELG.-LUXBG.	23713	1102	2418		20131	14603	55				7	
												003 NETHERLANDS	19608	4242	159			604						
												004 FR GERMANY	87898		8532	377	66656	12088	12				233	
												005 ITALY	1193	253	28		119	765					28	
												006 LTD. KINGDOM	23622	6720	2406		6212	4782				3204	298	
												007 IRELAND	9001	65			191	24		8712			9	
												008 DENMARK	3974	2987			692	259		36				

Bestimmung Destination	Besondere Maßeinheit										Bestimmung Destination	Unité supplémentaire											
	Nimexe	EUR 10	Deutschland	France	Italia	Niederland	Belg.-Lux.	UK	Ireland	Danmark		Ελλάδα	Nimexe	EUR 10	Deutschland	France	Italia	Niederland	Belg.-Lux.	UK	Ireland	Danmark	Ελλάδα
4405.39																							
009 GREECE		153	85					65			3												
024 ICELAND		734	85					16		120	88												425
028 NORWAY		1051	27					163			1												860
030 SWEDEN		3518	496	31				43															2948
032 FINLAND		950	538								4												413
036 SWITZERLAND		11979	2886	8027	656			198		199	13												
038 AUSTRIA		27209	14154	397	7940			3199		1352													167
042 SPAIN		1278	33	1240				5															
046 MALTA		513	315	6	175						17												
048 YUGOSLAVIA		3853	293		3560																		
056 SOVIET UNION		183	154	29																			
060 POLAND		62	61								1												
062 CZECHIA SLOVAK		263	263																				
208 ALGERIA		200	29																				
212 TUNISIA		1530		539				46		125													
400 USA		394	263	30				82		3													
624 ISRAEL		354	6		168			180			12												4
628 JORDAN		274						239		35													
632 SAUDI ARABIA		3187			2989			99		1													
647 U.A.EMIRATES		362	50					239		63													
732 JAPAN		167	112					40			15												
1000 WORLD		249045	37175	23983	16809	100517	51661	10096	3204	5600													
1010 INTRA-EC		189100	17185	13543	923	96069	48132	9469	3204	575													
1011 EXTRA-EC		59864	19990	10440	15805	4448	3529	627		5025													
1020 CLASS 1		51822	19229	9731	12331	3790	1678	155		4908													
1021 EFTA COUNTR.		45458	18197	8455	8596	3620	1675	102		4813													
1030 CLASS 2		7481	242	680	3464	656	1851	471		117													
1031 ACP (60)		344		22	42	2	246	6															
1040 CLASS 3		561	519	29	10	2		1															
4405.40																							
NADELHOLZ, AUSGEN. BRETTCHEN FUER BLEI-, KOPIER-, FARBSTIFTE, SCHIEFERGRIFFEL UND ANDERE HOLZGEFASSTE STIFTE, MIT EINER LAENGE VOM MAX. 125 CM, DICKE < 12,5 MM																							
KUBIKMETER																							
CONIFEROUS WOOD, SAWN, SLICED OR PEELLED, NOT OF LENGTH MAX 125CM AND OF THICKNESS < 12,5MM, NOR FOR MANUFACTURE OF PENCILS																							
CUBIC METERS																							
BOIS DE CONIFERES, AUTRES QUE PLANCHETTES POUR FABRICATION DE CRAYONS ET D'UNE LONGUEUR MAX. 125 CM, EPAISSEUR < 12,5MM																							
METRES CUBES																							
001 FRANCE		104913	43552		200	874	52582	35		7670													
002 BELG.-LUXBG.		106033	44530	18757		42467		94	93	92													
003 NETHERLANDS		151330	69630	562		78419		60	2499	160													
004 FR GERMANY		208811	89195	228	9903	20303		90	58	89124													
005 ITALY		83977	80279	3496		186		186															
006 UTD. KINGDOM		73235	2387	32	17	291	9499	9		47979	13019												
007 IRELAND		16919	1			35	435	16450			33												
008 DENMARK		1318	1191	92																			
024 ICELAND		1584	14					8															
025 FAROE ISLES		3780								3780													
028 NORWAY		1724	1	25				2		1696													
030 SWEDEN		2710	289					2		2344													
036 SWITZERLAND		96595	82813	11370	2224	38	92	11		47													
038 AUSTRIA		29185	28594	125	194	223	48			1													
042 SPAIN		2515	355	2122	35	3																	
058 GERMAN DEM.R		325	55					270															
208 ALGERIA		257	169		78			10															
216 LIBYA		2692	1694		821	20				157													
220 EGYPT		1344	998		221	125																	
224 SUDAN		765	287	8			65	405															
248 SENEGAL		357	114	243																			
342 SOMALIA		398	53		226	118																	
352 TANZANIA		784																					
372 REUNION		983		983																			
406 GREENLAND		8351																					
458 GUADELOUPE		9742		9742																			
462 MARTINIQUE		11235		11235																			
529 FALKLAND IS.		427						427															
600 CYPRUS		581		5				576															
604 LEBANON		3623					3623																
612 IRAQ		5647	4058		367		1140	24		58													
632 SAUDI ARABIA		6352	1366	1220	367	273		1066		2004													
950 STORES.PROV.		2427			2427																		
1000 WORLD		946568	364301	150536	7546	54752	167262	20732	50629	130633													
1010 INTRA-EC		746755	241688	112134	483	53590	161415	16648	50629	110141													
1011 EXTRA-EC		197386	122613	38402	4636	1162	5847	4084		20492													
1020 CLASS 1		139762	113320	13727	2502	304	198	267		9444													
1021 EFTA COUNTR.		131830	111731	11522	2428	261	142	96		5650													
1030 CLASS 2		57176	9245	24620	2131	786	5379	3817		11048													

Januar - Dezember 1982

Export

Janvier - Décembre 1982

Bestimmung Destination	Besondere Maßeinheit										Bestimmung Destination	Unité supplémentaire												
	Nimexe	EUR 10	Deutschland	France	Italia	Nederland	Belg.-Lux.	UK	Ireland	Danmark		Ελλάδα	Nimexe	EUR 10	Deutschland	France	Italia	Nederland	Belg.-Lux.	UK	Ireland	Danmark	Ελλάδα	
4405.74												4407.10												
1000 WORLD		14323	4189	5524	744	1261	2576					036 SWITZERLAND	14818	267	12320	2212	19							
1010 INTRA-EC		13124	4035	5372	32	1261	2424					038 AUSTRIA	2144	1343	774	27								
1011 EXTRA-EC		704	154	152	217		152					208 ALGERIA	7521	479	6555	487								
4405.75 NUSSBAUMHOLZ, AUSGEN. BRETTCHEN FUER BLEI-, KOPIER-, FARBSTIFTE, SCHIEFERGRIFFE U. ANDERE HOLZGEFASSTE STIFTE KUBIKMETER												212 TUNISIA	9459	8903	556									
WALNUT SAWN, SLICED OR PEELED, NOT FOR MANUFACTURE OF PENCILS CUBIC METERS												220 EGYPT	1584		1361			223						
NOYER, AUTRES QUE PLANCHETTES POUR CRAYONS METRES CUBES												228 MAURITANIA	2128		2128									
004 FR GERMANY		322		180	120			22				288 NIGERIA	4181	350	3816									
005 ITALY		179		179								612 IRAQ	1912	1521		391								
036 SWITZERLAND		947	134	723	90							1000 WORLD	102320	28234	57408	4016	1198	3922	1753			5776	13	
038 AUSTRIA		216	66	56	94							1010 INTRA-EC	52126	11216	28123	899	1037	3687	1713			5451		
056 SOVIET UNION		259	259									1011 EXTRA-EC	50194	17018	29285	3117	161	235	40			325	13	
1000 WORLD		2579	505	1374	386	88	41	153	28	4		1020 CLASS 1	21269	5569	13117	2239	19					325		
1010 INTRA-EC		904	45	464	176	4	41	146	28			1021 EFTA COUNTR.	21246	5569	13094	2239	19					325		
1011 EXTRA-EC		1675	460	910	210	84		7		4		1030 CLASS 2	28404	11449	15647	878	142	235	40			325		
1020 CLASS 1		1310	201	892	184	28		1		4		1031 ACP (60)	6647	391	6238		18					325	13	
102 EFTA COUNTR.		1176	201	787	184					4		4407.90 BAHNSCHWELLEN AUS HOLZ, NICHT IMPRAEGNIERT KUBIKMETER												
1040 CLASS 3		277	259	18								RAILWAY OR TRAMWAY WOODEN SLEEPERS, NEITHER INJECTED NOR IMPREGNATED CUBIC METERS												
4405.79 LAUBHOLZ, AUSGEN. BRETTCHEN FUER BLEI-, KOPIER-, FARBSTIFTE, SCHIEFERGRIFFE U. ANDERE HOLZGEFASSTE STIFTE, TROPISCHE LAUBHOLZER, EICHEN-, BUCHEN-, PAPPEL-, NUSSBAUMHOLZ KUBIKMETER												TRAVERSES EN BOIS NI INJECTEES NI IMPREGNEES METRES CUBES												
WOOD SAWN, SLICED OR PEELED OTHER THAN TROPICAL HARDWOOD, CONIFEROUS, OAK, BEECH, POPLAR AND WALNUT AND NOT FOR THE MANUFACTURE OF PENCILS CUBIC METERS												001 FRANCE	557	419		30		98		10				
BOIS FEUILLUS, AUTRES QUE PLANCHETTES POUR CRAYONS, BOIS TROPICAUX, CHENE, HETRE, PEUPLIER ET NOYER METRES CUBES												002 BELG.-LUXBG.	22073	43	21448				12					
001 FRANCE		126149	1497		113920	3447	6981	106		65	133	003 NETHERLANDS	45680	4714	26242	845	1999	11880						
002 BELG.-LUXBG.		19013	1263	15237	3	2077		144			289	004 FR GERMANY	13290		9664	1909	1259	205	128			125		
003 NETHERLANDS		28138	2144	22795				25		1		005 ITALY	54451	6484	47967									
004 FR GERMANY		13051		5689	880	5234	560	186		502		006 UTD. KINGDOM	6731		6715									
005 ITALY		6079	3458	2140		157	47	277				007 IRELAND	2517		2376					16				
006 UTD. KINGDOM		11776	282	838	64	98	294		9046	1154		008 DENMARK	570	51			519			141				
007 IRELAND		1325	126									030 SWEDEN	8463		6463									
008 DENMARK		529	387	39	6		96	1				036 SWITZERLAND	8314	168	7581	565								
028 NORWAY		1055	154	201						700		038 AUSTRIA	5172	4076	936			160						
030 SWEDEN		868	262	72		25		7		502		042 SPAIN	3725		3725									
032 FINLAND		1048	137	104	1		379			427		208 ALGERIA	9156		9156									
036 SWITZERLAND		28208	1726	25279	1017	173		13				220 EGYPT	14500		14500									
038 AUSTRIA		4027	1055	138		2741	16					412 MEXICO	316		316									
042 SPAIN		4734	834	3751	12	24	29	84				1000 WORLD	195478	17077	157820	3350	2535	2314	12238	16		128		
048 YUGOSLAVIA		401		401								1010 INTRA-EC	145869	11711	114412	2784	2348	2302	12171	16		125		
056 SOVIET UNION		322	321									1011 EXTRA-EC	49609	5366	43408	566	187	12	67			3		
220 EGYPT		1563		1486								1020 CLASS 1	23679	4244	18710	565	160							
612 IRAQ		239	33	62	143							1021 EFTA COUNTR.	19949	4244	14980	565	160							
624 ISRAEL		216		204								1030 CLASS 2	25080	299	24671	1	27	12	67				3	
632 SAUDI ARABIA		1039	19	276			231			1		1040 CLASS 3	850	823	27									
950 STORES, PROV.		1505		1505								441 PLATTEN AUS FASERN VON HOLZ ODER ANDEREN PFLANZL. STOFFEN, AUCH MIT NATUERL. ODER KUENSTL. HARZEN ODER AND. ORGANISCHEN BINDEMITTELN HERGESTELLT												
1000 WORLD		256297	13805	80945	121528	11790	11665	2615	9071	3594	1284	FIBRE BUILDING BOARD OF WOOD OR OTHER VEGETABLE MATERIAL, WHETHER OR NOT BONDED WITH NATURAL OR ARTIFICIAL RESINS OR WITH OTHER ORGANIC BINDERS												
1010 INTRA-EC		206087	9159	48738	114898	11013	11128	1938	9071	1722	422	PANNEAUX DE FIBRES DE BOIS OU D'AUTRES MATIERES VEGETALES, MEME AGGLOM. AVEC RESINES NATURELLES OU ARTIFIC. OU D'AUTRES LIANTS ORGANIQUES												
1011 EXTRA-EC		48705	4646	34207	5125	777	539	877		1872	862	4411.10 HARTPLATTEN, ROH ODER NUR GESCHLIFFEN 1000 QUADRATMETER												
1020 CLASS 1		40797	4246	29655	4206	326	439	224		1701		FIBRE BOARD, WEIGHING > 0.8G/CM3 (HARDBOARD) UNWORKED OR SIMPLY SANDED THOUSAND SQUARE METERS												
1021 EFTA COUNTR.		35320	3340	25838	3760	276	410	20		1676		PANNEAUX DURS, BRUTS OU SIMPL. PONCES 1000 METRES CARRÉS												
1030 CLASS 2		7516	79	4551	919	451	30	453		171		001 FRANCE	2107	822		948		271		66				
1040 CLASS 3		392	321	1								002 BELG.-LUXBG.	3514	159	2935	75	285			80				
4407 BAHNSCHWELLEN AUS HOLZ												003 NETHERLANDS	4188	411	2270	1073	189	244			1			
RAILWAY OR TRAMWAY SLEEPERS OF WOOD												004 FR GERMANY	8183		5981	1921	206	12	32			31		
TRAVERSES EN BOIS POUR VOIES FERREES												005 ITALY	2524	34	2488									
4407.10 BAHNSCHWELLEN AUS HOLZ, IMPRAEGNIERT KUBIKMETER												006 UTD. KINGDOM	1005	33	428	521	11	11						
RAILWAY OR TRAMWAY WOODEN SLEEPERS, INJECTED OR IMPREGNATED CUBIC METERS												007 IRELAND	159	1						158				
TRAVERSES EN BOIS INJECTEES OU IMPREGNEES METRES CUBES												008 DENMARK	73	56	2				4		11			
002 BELG.-LUXBG.		21608	235	21222		151						036 SWITZERLAND	333	248	7	76					2			
003 NETHERLANDS		18776	10959	1514	58		2509	1558		2178		038 AUSTRIA	223	212		11								
004 FR GERMANY		11281		5344	841	732	1118			3256		284 BENIN	100		78	22								
030 SWEDEN		4284	3959							325		612 IRAQ	425	409	7						4			
												624 ISRAEL	179			178					1			
												1000 WORLD	23815	2412	14389	5079	510	496	613	1		115		
												1010 INTRA-EC	21798	1516	14104	4579	502	487	577	1		32		
												1011 EXTRA-EC	1817	896	285	500	8	9	38			83		
												1020 CLASS 1	704	460	30	161						42		

Bestimmung Destination	Besondere Maßeinheit										Bestimmung Destination	Unité supplémentaire													
	Nimexe	EUR 10	Deutschland	France	Italia	Niederland	Belg.-Lux.	UK	Ireland	Danmark		Ελλάδα	Nimexe	EUR 10	Deutschland	France	Italia	Niederland	Belg.-Lux.	UK	Ireland	Danmark	Ελλάδα		
4411.10												4411.49													
1021 EFTA COUNTR.		600	460	7	96							1020 CLASS 1	97	14		63									
1030 CLASS 2		1092	436	255	318						1021 EFTA COUNTR.	80	14		57							11			
1031 ACP (60)		348	19	216	98	2	9			3	1030 CLASS 2	207	1	51	38								9		
4411.20 HARTPLATTEN, BEARBEITET 1000 QUADRATMETER												4411.91 PLATTEN MIT EINEM GEWICHT VON MAX. 0,35 G/CM3, ROH ODER NUR GESCHLIFFEN 1000 QUADRATMETER													
FIBRE BOARD, WEIGHING > 0.8G/CM3, WORKED THOUSAND SQUARE METERS												FIBRE BOARD, WEIGHING MAX 0.35G/CM3 (SOFTBOARD), UNWORKED OR SIMPLY SANDED THOUSAND SQUARE METERS													
PANNEAUX DURS, OUVRES 1000 METRES CARRES												PANNEAUX TENDRES, BRUTS OU SIMPL. PONCES 1000 METRES CARRES													
001 FRANCE	3180	2642		38	10	294	196				001 FRANCE	311	281					30							
002 BELG.-LUXBG.	2567	1611	771	9	94		82				002 BELG.-LUXBG.	293	14	277			2								
003 NETHERLANDS	1733	721	145	8		706	153				003 NETHERLANDS	357	275	19					63						
004 FR GERMANY	1481		70	7	45	1053	208			13	004 FR GERMANY	620		482						37					
005 ITALY	132	62									005 ITALY	88	87	1										2	
006 UTD. KINGDOM	2775	740	1102	103	26	801					006 UTD. KINGDOM	396	19	288											
007 IRELAND	486	103			6	298	79			3	012 IRAQ	66	37												
008 DENMARK	1346	1272					74				632 SAUDI ARABIA	35	1	31											
036 SWITZERLAND	148	30					99				1000 WORLD	2427	759	1232	1	166	160	92							
038 AUSTRIA	544	451	10	29	1		53			19	1010 INTRA-EC	2087	676	1067		150	160	25						17	
042 SPAIN	57	38									1011 EXTRA-EC	340	83	165	1	16		63						5	
612 IRAQ	174	18	55	9							1020 CLASS 1	88	43	10		13		13						12	
616 IRAN	72										1030 CLASS 2	252	40	155	1	3		50						3	
632 SAUDI ARABIA	51	6	18	25	1		72				1031 ACP (60)	129	2	123	1			2						1	
1000 WORLD	15549	8219	2398	275	201	3167	1198			3	4411.99 PLATTEN MIT EINEM GEWICHT VON MAX. 0,35 G/CM3, BEARBEITET 1000 QUADRATMETER														
1010 INTRA-EC	13708	7156	2243	165	181	3152	795			3	FIBRE BOARD, WEIGHING MAX 0.35G/CM3, WORKED THOUSAND SQUARE METERS														
1011 EXTRA-EC	1841	1063	155	110	20	15	403			3	PANNEAUX TENDRES, OUVRES 1000 METRES CARRES														
1020 CLASS 1	1338	979	56	44	17	9	171			3	001 FRANCE	250	25		23	1	144	57							
1021 EFTA COUNTR.	1224	930	50	29	1		156			3	002 BELG.-LUXBG.	102	5	30		62		16							
1030 CLASS 2	502	84	99	66	3		232			3	003 NETHERLANDS	392	78	5	13		280								
1031 ACP (60)	37	6	2	14	2		3			3	004 FR GERMANY	909		342	22	424	116								
4411.41 MITTELHARTPLATTEN, ROH ODER NUR GESCHLIFFEN 1000 QUADRATMETER										3	006 UTD. KINGDOM	544	311	9	27	86	105								
FIBRE BOARD, WEIGHING > 0.35G/CM3 BUT MAX 0.8G/CM3 (MEDIUM BOARD) UNWORKED OR SIMPLY SANDED THOUSAND SQUARE METERS										3	030 SWEDEN	216	206	13											
PANNEAUX MI-DURS, BRUTS OU SIMPL. PONCES 1000 METRES CARRES										3	036 SWITZERLAND	109	13	16	64	2		2							
001 FRANCE	148	11		133			4			3	042 SPAIN	329	323			6		10							
002 BELG.-LUXBG.	139	13		73		47	6			3	612 IRAQ	76	35												
003 NETHERLANDS	200			29		120	51			3	632 SAUDI ARABIA	137	21	4	1		4	29							
004 FR GERMANY	413		4	29			39			3	800 AUSTRALIA	71						97						14	
006 UTD. KINGDOM	52	10	11	346			7			3	1000 WORLD	3457	1055	450	239	583	653	438							
008 DENMARK	43			43						3	1010 INTRA-EC	2277	447	390	88	575	645	121							
009 GREECE	76			76						3	1011 EXTRA-EC	1179	608	60	150	8	8	317							
030 SWEDEN	97	14		62			21			3	1020 CLASS 1	781	547	28	66		8	118							
036 SWITZERLAND	207	55		133			19			3	1021 EFTA COUNTR.	345	221	22	66		2	20							
038 AUSTRIA	38	1		37						3	1030 CLASS 2	375	31	31	62		8	199							
1000 WORLD	1750	153	92	1050	61	148	233			3	1031 ACP (60)	36	3	4	15		4	10							
1010 INTRA-EC	1148	42	36	710	61	148	148			3	4413 HOLZ, GEHOBELT, GENUTET, GEFEDERT, GEKEHLT, GEFALZT, ABGESCHRAEGT ODER AEHNL. BEARBEITET														
1011 EXTRA-EC	602	111	56	340			85			3	WOOD (INCLUDING BLOCKS, STRIPS AND FRIEZES FOR PARQUET OR WOOD BLOCK FLOORING, NOT ASSEMBLED), PLANED, TONGUED, GROOVED, REBATED, CHAMFERED, V-JOINTED, CENTRE V-JOINTED, BEADED, CENTRE-BEADED OR THE LIKE, BUT NOT FURTHER MANUFACTURED														
1020 CLASS 1	375	83		237			53			3	BOIS RABOTES, RAINES, BOUVETES, LANGUETES, FEUILURES, CHANFREINES OU SIMIL.														
1021 EFTA COUNTR.	351	70		232			49			3	4413.10 STAEBE UND FRIESE FUER PARKETT, NICHT ZUSAMMENGESSETZT QUADRATMETER														
1030 CLASS 2	211	18	56	97			32			3	BLOCKS, STRIPS AND FRIEZES FOR PARQUET OR WOOD BLOCK FLOORING, NOT ASSEMBLED SQUARE METERS														
1031 ACP (60)	77	13	43	5			16			3	LAMES ET FRISES POUR PAQUETS, NON ASSEMBLEES METRES CARRES														
4411.49 MITTELHARTPLATTEN, BEARBEITET 1000 QUADRATMETER										3	001 FRANCE	31519	3846	624766	13286	460	10880								
FIBRE BOARD, WEIGHING > 0.35G/CM3 BUT MAX 0.8G/CM3, WORKED THOUSAND SQUARE METERS										3	002 BELG.-LUXBG.	681831	27646	1195	27924										3047
PANNEAUX MI-DURS, OUVRES 1000 METRES CARRES										3	003 NETHERLANDS	551207	38532	343055	1133										
001 FRANCE	82	17		60			5			3	004 FR GERMANY	208612		196680	4188	6283	818	143329	11300						
003 NETHERLANDS	229			141			12			3	005 ITALY	250267	9473	236394											
004 FR GERMANY	240		2	228						3	006 UTD. KINGDOM	13005		5649		4970	974								
006 UTD. KINGDOM	49		2	14						3	007 IRELAND	14972		5403											
036 SWITZERLAND	69	11		57						3	030 SWEDEN	11127		578		4	2500								
216 LIBYA	29			25						3	036 SWITZERLAND	62294	23598	26613	6343										
612 IRAQ	18			1			4			3	038 AUSTRIA	33237	9104	23864	269										
632 SAUDI ARABIA	45	1	7				15			3	042 SPAIN	333811		333810											
1000 WORLD	936	35	57	558	4	97	146			3															
1010 INTRA-EC	625	20	6	450	3	95	22			3															
1011 EXTRA-EC	311	15	51	108	1	2	124			3															

Bestimmung Destination	Besondere Maßeinheit										Bestimmung Destination	Unité supplémentaire													
	Nimexe	EUR 10	Deutschland	France	Italia	Nederland	Belg.-Lux.	UK	Ireland	Danmark		Ελλάδα	Nimexe	EUR 10	Deutschland	France	Italia	Nederland	Belg.-Lux.	UK	Ireland	Danmark	Ελλάδα		
4413.10												4414.55													
1000 WORLD	2241597	120681	1817331	29685	44366	157351	38000	1398	22898	9887	004 FR GERMANY	1162		158	103	499	402								
1010 INTRA-EC	1756457	79647	1412680	20245	41355	156001	27999	1398	14085	3047	005 ITALY	201	98	50			37	4					12		
1011 EXTRA-EC	484853	41034	404651	9153	3011	1350	10001		6840	6840	006 UTD. KINGDOM	6761	173	6317	22	127	45			17			60		
1020 CLASS 1	457499	37670	393066	7598	2691	230	1735		8769	5740	008 DENMARK	2291	1575	554	7	38	117								
1021 EFTA COUNTR.	113144	37220	52439	6616	2600		220		8309	5740	028 NORWAY	537	386		67	5							79		
1030 CLASS 2	27254	3264	11585	1555	320	1120	8266		44	1100	030 SWEDEN	1497	608										703		
4414	HOLZ, LAENGSGESEAGT, GEMESSERT ODER GESCHAELT, NICHT WEITERBEARBEITET, BIS 5 MM DICK; FURNIERBLAETTER UND HOLZ FUER SPERRHOLZ, BIS 5 MM DICK										032 FINLAND	4390	128	4243											21
	WOOD SAWN LENGTHWISE, SLICED OR PEELLED BUT NOT FURTHER PREPARED, OF A THICKNESS NOT EXCEEDING 5 MM; VENEER SHEETS AND SHEETS FOR PLYWOOD, OF A THICKNESS NOT EXCEEDING 5 MM										036 SWITZERLAND	1562	1508	1	5		48								
	BOIS SIMPLEMENT SCIES LONGITUDINALEMENT, TRANCHES OU DEROULES, EPAISSEUR MAX. 5 MM; FEUILLES DE PLACAGE ET BOIS POUR CONTRE-PLAQUES, MAX. 5 MM										038 AUSTRIA	1243	1144	4	95										
4414.51	TROPISCHES LAUBHOLZ, DICKE BIS 1 MM KUBIKMETER										042 SPAIN	418	3	33	173				209						
	TROPICAL HARDWOOD, SAWN LENGTHWISE, SLICED OR PEELLED, OF THICKNESS MAX IMM CUBIC METERS										208 ALGERIA	346							346						
	BOIS TROPICAUX DE FEUILLUS, EPAISSEUR MAX. 1 MM METRES CUBES										212 TUNISIA	50		2	30				18						
001 FRANCE	2901	1061		95	41	1594	28			82	400 USA	137	3	63	1	10		54					6		
002 BELG.-LUXBG.	33962	1039	31773		1087		26			37	1000 WORLD	23938	6179	12223	732	891	2502	511	22	884	4				
003 NETHERLANDS	2183	884	141				45			4	1010 INTRA-EC	13039	2346	7402	192	846	2055	104	19	75					
004 FR GERMANY	14529		11524	30	209	2507	89			170	1011 EXTRA-EC	10899	3833	4821	540	35	447	407	3	809	4				
005 ITALY	20701	1384	18641			627	6			43	1020 CLASS 1	9867	3782	4527	381	35	48	282	3	809					
006 UTD. KINGDOM	29926	3584	22638	28	824	2175	502	86		591	1021 EFTA COUNTR.	9242	3774	4431	171	12	48	48	3	803					
007 IRELAND	1093	512				37				1	1030 CLASS 2	926	41	293	64		399	125							
008 DENMARK	4826	3669	341	14	175	532	78	17			4414.61	HOLZ, FURNIERBLAETTER, SPERRHOLZ, DICKE BIS 1MM, AUSGEN. BRETTCHEN FUER BLEI-, KOPIER-, FARBSTIFTE USW. U. TROPISCHES LAUBHOLZ KUBIKMETER													
009 GREECE	207	16				187	3					WOOD SAWN LENGTHWISE, SLICED OR PEELLED, OTHER THAN BOARDS FOR PENCILS OR TROPICAL HARDWOOD, VENEER SHEETS AND SHEETS FOR PLYWOOD, ALL OF THICKNESS MAX IMM CUBIC METERS													
024 ICELAND	262	34			2	217	9					BOIS, FEUILLES DE PLACAGE, BOIS P.CONTRE-PLAQUES, EPAISSEUR MAX. 1MM, SF PLANCHETTES POUR CRAYONS ET BOIS TROPICAUX DE FEUILLUS METRES CUBES													
028 NORWAY	1687	1019			132	276	3			9	001 FRANCE	4267	1837		459	42	1823	100				6			
030 SWEDEN	1435	733	236			147	13			306	002 BELG.-LUXBG.	65080	3718	60502	42	745		23				50			
032 FINLAND	6572	282	6171			43				76	003 NETHERLANDS	12183	1404	7912			2864	3							
036 SWITZERLAND	2264	1294	893	33		44					004 FR GERMANY	99728		89732	2983	879	5841	37	14	242					
038 AUSTRIA	2772	1640	550	73	80	414				15	005 ITALY	37404	2859	34458		20	55								
040 PORTUGAL	208	2				206					006 UTD. KINGDOM	131168	1866	128736	157	197	196			1	15				
042 SPAIN	167	68									007 IRELAND	229	78			28		88							
048 YUGOSLAVIA	1867	692		1130						14	008 DENMARK	47565	2990	44183	82	16	35	89							
058 GERMAN DEM.R	171					154		45		17	009 GREECE	378	160	159	48		11								
064 HUNGARY	2623	60	2561			2					024 ICELAND	203	162			11							30		
204 MOROCCO	32215		32169			38	8				028 NORWAY	1113	747	77		25							264		
208 ALGERIA	716					716					030 SWEDEN	20629	2025	18085	45			3					471		
212 TUNISIA	251	5	13	19		214					032 FINLAND	6374	563	5695	31		18						67		
220 EGYPT	851	69	546	27	30	107	61				036 SWITZERLAND	2446	1988	247	143		66						1		
288 NIGERIA	88	21					67				038 AUSTRIA	5064	3744	256	380	111	567						6		
314 GABON	35451		35402			48					040 PORTUGAL	130	2	5		78							29		
390 SOUTH AFRICA	317	91				130	96				042 SPAIN	1478	725	472	145			135					1		
400 USA	1388	277	792	11	7	182	55				048 YUGOSLAVIA	4640	777	3863											
404 CANADA	93	30	20			4	20			19	056 SOVIET UNION	115	115												
484 VENEZUELA	559	179			135	245					062 CZECHOSLOVAK	126	126												
600 CYPRUS	773	244			77	356	92				064 HUNGARY	810	200	388	199		23								
604 LEBANON	182	103	30			49					066 ROMANIA	37	31		4	2									
608 SYRIA	106	74	20	1		1					204 MOROCCO	205	6	49	106								50		
616 IRAN	295	295									212 TUNISIA	307	17		247		54								
624 ISRAEL	198	104	6	3	5	43	36				220 EGYPT	31158	294	30008	658		126	72							
636 KUWAIT	82	42				3					382 ZIMBABWE	86	86												
732 JAPAN	100	63	30								390 SOUTH AFRICA	284	224	8		4							48		
800 AUSTRALIA	256	114	20								400 USA	1010	422	218	106	7	195						2		
804 NEW ZEALAND	726	192			510	19					404 CANADA	90	2	8	17		63						60		
1000 WORLD	205639	19994	164716	1549	3558	12105	1853	103	1746	15	412 MEXICO	61	61												
1010 INTRA-EC	110328	11949	85058	168	2577	8768	777	103	928	15	484 VENEZUELA	109	61		48										
1011 EXTRA-EC	95311	8045	79658	1381	981	3337	1076		818	15	600 CYPRUS	22	22			36									
1020 CLASS 1	20150	6531	8713	1331	731	1565	517		762	15	604 LEBANON	309	136	101	55		4						13		
1021 EFTA COUNTR.	15200	5004	7850	106	214	1130	233		663	15	608 SYRIA	182	117		65										
1030 CLASS 2	72338	1425	68384	50	250	1616	559		39	15	616 IRAN	830	610		220										
1031 ACP (60)	35647	46	35462		2	48	89				624 ISRAEL	515	326	10	35	2	135	7							
1040 CLASS 3	2823	89	2561			156					632 SAUDI ARABIA	101	11	11	22										
4414.55	TROPISCHES LAUBHOLZ, DICKE UEBER 1 MM KUBIKMETER										706 SINGAPORE	126	23	10	89									4	
	TROPICAL HARDWOOD, SAWN LENGTHWISE, SLICED OR PEELLED, OF THICKNESS > IMM CUBIC METERS										728 SOUTH KOREA	59	33		26										
	BOIS TROPICAUX DE FEUILLUS, EPAISSEUR > 1 MM METRES CUBES										732 JAPAN	296	15	5	273									1	
001 FRANCE	1684	257	60			1299	67		1		736 TAIWAN	67	18		49										
002 BELG.-LUXBG.	564	111	273		180						800 AUSTRALIA	142	76	3	49		14						60		
003 NETHERLANDS	341	132	50			155					804 NEW ZEALAND	85	42		2	17	5	19							

Bestimmung Destination	Besondere Maßelnhelt										Bestimmung Destination	Unité supplémentaire												
	Nimexe	EUR 10	Deutschland	France	Italia	Nederland	Belg.-Lux.	UK	Ireland	Danmark		Ελλάδα	Nimexe	EUR 10	Deutschland	France	Italia	Nederland	Belg.-Lux.	UK	Ireland	Danmark	Ελλάδα	
4414.65 HOLZ, FURNIERBLAETTER, SPERRHOLZ, DICKE > 1MM, AUSGEN.BRETTCHEN F. BLEI-KOPIER-FARBSTIFTE USW.UND TROPISCHES LAUBHOLZ KUBIKMETER WOOD SAWN LENGTHWISE, SLICED OR PEELED, OTHER THAN BOARDS FOR PENCILS OR TROPICAL HARDWOOD, VENEER SHEETS AND SHEETS FOR PLYWOOD, ALL OF THICKNESS > 1MM BUT MAX 5MM CUBIC METERS BOIS, FEUILLES DE PLACAGE, BOIS P.CONTRE-PLAQUES, EPAISSEUR > 1MM, SF PLANCHETTES POUR CRAYONS ET BOIS TROPICAUX DE FEUILLUS METRES CUBES												4415.20												
001 FRANCE	2736	852			677	34	667	506				216 LIBYA	899	275			400	95				73		56
002 BELG.-LUXBG.	6754	341	5106		70	1167		69				220 EGYPT	276	15	115	142					4			
003 NETHERLANDS	3633	2641	265		3			37				224 SUDAN	501		3		23	12			463			
004 FR GERMANY	42083		36762	1609	1922	1520	260					288 NIGERIA	1548	140	395	738	51			212				
005 ITALY	1778	196	1200		82		299					302 CAMEROON	333		282			51						
006 UTD. KINGDOM	3073	625	777		650	180	330					400 USA	713	133	157	217	135			65			6	
007 IRELAND	280	1										404 CANADA	111	65			45			1				
008 DENMARK	14427	1916	12189		190	12		279				406 GREENLAND	3517											
009 GREECE	352	10			303	37		2				458 GUADELOUPE	3524		3524								3517	
028 NORWAY	6109	893	2764		10		3	3		2436		462 MARTINIQUE	957		957									
030 SWEDEN	14431	1123	11686		40			22		1560		604 LEBANON	1096	1	59	122			813				101	
032 FINLAND	118	40			26		2	3		47		612 IRAQ	1182	119	3	54			306	592				
036 SWITZERLAND	3192	2213	425		232		259	55		8		628 JORDAN	663	3	45			423					133	
038 AUSTRIA	1182	329	66		570			217				632 SAUDI ARABIA	2171	167	798	25	15		219	40			899	
042 SPAIN	875	27	195		552		18	83				728 SOUTH KOREA	257	257										
048 YUGOSLAVIA	237				237							732 JAPAN	94	92			2							
064 HUNGARY	160				160							822 FR.POLYNESIA	306		306									
066 ROMANIA	50				13			37																
068 BULGARIA	80				80																			
204 MOROCCO	384		378		6																			
212 TUNISIA	229		3		226																			
220 EGYPT	30541		29652		511			378																
288 NIGERIA	144				15			142																
400 USA	2746		2470		82			261																
404 CANADA	176				176			94																
604 LEBANON	622	17			605																			
624 ISRAEL	1840	103	1629		41		2	4		61														
740 HONG KONG	86				3			83																
800 AUSTRALIA	108				29			70		9														
1000 W O R L D	139587	11513	105866	7176	3445	3492	3389	53	4633	20														
1010 INTRA-EC	75116	6582	56239		3502	3434	3204	1572		470														
1011 EXTRA-EC	6490	4931	49587		3593	288	1817			20														
1020 CLASS	29552	4645	17791		1823	9	282	923		4079														
1021 EFTA COUNTR.	25102	4611	14941		898		264	327		4061														
1030 CLASS 2	34512	282	31747		1517	2	6	854		84														
1031 ACP (60)	145		1		2			142																
1040 CLASS 3	326	4	29		253			40																
4415 FURNIERTES HOLZ UND SPERRHOLZ, AUCH IN VERBINDUNG MIT ANDEREN STOFFEN; HOELZER MIT EINLEGARBEIT PLYWOOD, BLOCKBOARD, LAMINBOARD, BATTENBOARD AND SIMILAR LAMINATED WOOD PRODUCTS (INCLUDING VENEERED PANELS AND SHEETS); INLAID WOOD AND WOOD MARQUETRY BOIS PLAQUES OU CONTRE-PLAQUES, MEME AVEC ADJONCTION D'AUTRES MATIERES; BOIS MARQUETES OU INCRUSTES												4415.31												
4415.20 SPERRHOLZ, NUR AUS FURNIEREN BESTEHEND N.L. OHNE BESTIMMTE LAENDER FUER SPERRHOLZ AUS ANDEREM HOLZ ALS BUCHEN- ODER BIRKENHOLZ KUBIKMETER PLYWOOD, CONSISTING SOLELY OF SHEETS OF WOOD N.L. SEE FRENCH OR GERMAN CUBIC METERS BOIS CONTRE-PLAQUES, EXCLUSIVEMENT EN FEUILLES DE PLACAGE N.L. VENTILATION PAR PAYS INCOMPLETE POUR LE CONTRE-PLAQUE EN AUTRE BOIS QUE DE HETRE OU BOULEAU METRES CUBES												001 FRANCE	20669	5604			5982			8465	617			
												002 BELG.-LUXBG.	46660	1330	44375		306	70			579			
												003 NETHERLANDS	4973	1356	373	402			2492	350				
												004 FR GERMANY	7696		2927	2085	894	1403	306		17	22	42	
												005 ITALY	928	582	346									
												006 UTD. KINGDOM	11402	3699	318	22			7191			172		
												007 IRELAND	1563	45				112		1406				
												008 DENMARK	1112	925	108			4		75				
												030 SWEDEN	1322	1129	12		2		103			76		
												036 SWITZERLAND	5648	5475	88	72			13					
												038 AUSTRIA	1421	1376	22	23								
												208 ALGERIA	9305		10				9295					
												216 LIBYA	378	297		3			77			1		
												220 EGYPT	1179						1144					
												248 SENEGAL	589		589									
												600 CYPRUS	668							21			647	
												604 LEBANON	3965						3125				840	
												608 SYRIA	996						996					
												612 IRAQ	453	411	42									
												616 IRAN	1513							14			1499	
												628 JORDAN	4048							570			3478	
												632 SAUDI ARABIA	4517	187	24		35	459	139				3673	
												1000 W O R L D	133080	22676	50173	8982	1002	35309	4449	189	121	10179		
												1010 INTRA-EC	95005	13541	48447	8797	965	19667	3335	189	22	42		
												1011 EXTRA-EC	38061	9135	1726	171	37	15642	1114	99	99	10137		
												1020 CLASS 1	9097	8175	122	100	2	49	565			84		
												1021 EFTA COUNTR.	8706	8127	122	95	2	49	234			77		
												1030 CLASS 2	28945	958	1587	71	35	15593	549			15	10137	
												1031 ACP (60)	1483	57	1346	42	4	34						
4415.39 SPERRHOLZ MIT MITTELLAGE, AUSGEN. STAB-, STAEBCHEN- ODER STREIFENHOLZMITTELLAGEN KUBIKMETER LAMINATED WOOD PRODUCTS (EXCL. VENEERED PANELS AND SHEETS), OTHER THAN BLOCKBOARD, LAMINBOARD AND BATTENBOARD CUBIC METERS BOIS CONTRE-PLAQUES A AME, EXCL. PANNEAUTE, LATTEE OU LAMELLEE METRES CUBES												001 FRANCE	3574	272			3220			56	25		1	
												002 BELG.-LUXBG.	956	355	268	149			183				1	
												003 NETHERLANDS	54765	230	52317	176						1000	27	121
												004 FR GERMANY	13079		278	8245	595	501					3460	
												005 ITALY	5254	174	5080								11	25
												006 UTD. KINGDOM	45359	377	44247	286			108			305		
												024 ICELAND	130	41									89	
												030 SWEDEN	365	1									320	
												036 SWITZERLAND	3004	1682	694	628								
												038 AUSTRIA	5555	5452	57	46								
												048 YUGOSLAVIA	91			91								

Januar - Dezember 1982

Export

Janvier - Décembre 1982

Bestimmung Destination	Besondere Maßeinheit										Bestimmung Destination	Unité supplémentaire													
	Nimexe	EUR 10	Deutschland	France	Italia	Nederland	Belg.-Lux.	UK	Ireland	Danmark		Ελλάδα	Nimexe	EUR 10	Deutschland	France	Italia	Nederland	Belg.-Lux.	UK	Ireland	Danmark	Ελλάδα		
4415.39												4418.11	BOIS ARTIF. DE SCIURE, DE LAINE ET DE FARINE DE BOIS, DE COPEAUX OU D'AUTRES DECHETS BRUTS OU SIMPLEMENT PONCES												
288 NIGERIA		1889	72	1788	29							001 FRANCE	289829	66274		2347		384	216148	4676					
400 USA		196	4	27	165						002 BELG.-LUXBG.	29317	20576		6082		2014		169519	645					
604 LEBANON		1668		700							003 NETHERLANDS	236864	63418		3445				168259	482					
608 SYRIA		674					674				004 FR GERMANY	266735		90492	533	746			116	4097			2608		
616 IRAN		2992									005 ITALY	124303	100417		23770										
628 JORDAN		616						2			006 UTD. KINGDOM	316524	46307	45263	5	1087		214392			150	9320			
632 SAUDI ARABIA		544	20	168							007 IRELAND	5736	419		40			630	4647						
1000 WORLD	148007	8847	111961	13433	779	2233	96	1305	4059	5294	008 DENMARK	29603	27509	35	12		1763		284						
1010 INTRA-EC	123294	1501	102340	12076	779	1559	88	1305	3500	5148	028 NORWAY	3724	91		13				188				3432		
1011 EXTRA-EC	24701	7346	9621	1345	674	674	8		559	5148	030 SWEDEN	1396	335	46					318				697		
1020 CLASS 1	9896	7200	837	1176			1		519	163	036 SWITZERLAND	16539	11623	4517	163	50		23	163						
1021 EFTA COUNTR.	9231	7193	758	818					462		038 AUSTRIA	14324	13761	92	63		408								
1030 CLASS 2	14639	146	8619	168			674		40	4985	046 MALTA	1114		29										1015	
1031 ACP (60)	3988	72	3887	29							208 ALGERIA	1492		1492					70						
4415.80											272 IVORY COAST	10178		10178											
FURNIERTES HOLZ UND SPERRHOLZ, NICHT IN 4415.20 BIS 39 ENTHALTEN; HOELZER MIT EINLEGEARBEIT											288 NIGERIA	2082	325						1757						
KUBIKMETER											390 SOUTH AFRICA	3170		3128				42							
INLAD WOOD AND WOOD MARQUETRY											404 CANADA	21			21										
CUBIC METERS											406 GREENLAND	610											610		
BOIS PLAQUES OU CONTRE-PLAQUES, NON REPR. SOUS 4415.20 A 39; BOIS MARQUETES OU INCRUSTES											458 GUADELOUPE	1053		1053											
METRES CUBES											462 MARTINIQUE	547		547											
001 FRANCE	36764	9282		25821	38	665		957		1	600 CYPRUS	4242						63					4179		
002 BELG.-LUXBG.	16089	805	9996	355	1245			3405		283	604 LEBANON	969			9									960	
003 NETHERLANDS	11060	654	965	2330		686		6382		43	608 SYRIA	2222	247		73									1902	
004 FR GERMANY	76620		6712	61535	558	106	945		14	6700	612 IRAQ	2771	664					2107							
005 ITALY	3975	949	2694		1	29	296			6	632 SAUDI ARABIA	922	89					36						797	
006 UTD. KINGDOM	13255	111	7806		73	1619				909	822 FR. POLYNESIA	21496		21496											
007 IRELAND	3978	2	466			5	3504			1	1000 WORLD	1393383	352714	214870	3328	4915	771317	20161	150	16883	9045				
008 DENMARK	342	106	35	122			79			852	1010 INTRA-EC	1298940	324920	169087	2897	4271	770856	14831	150	11928	9045				
009 GREECE	274	15		259						1	1011 EXTRA-EC	94443	27794	45783	431	644	461	5330	461	979	4291	1015			
024 ICELAND	1003	16		35				3		949	1020 CLASS 1	40832	25857	7845	334	50	461	979		4291	1015				
025 FAROE ISLES	368									368	1021 EFTA COUNTR.	36054	25841	4655	239	50	461	679		4129					
028 NORWAY	1294	8	81	273	1		142			788	1030 CLASS 2	53608	1937	37938	97	594		4348		664	8030				
030 SWEDEN	4343	303	1760	449			30			1801	1031 ACP (60)	15184	328	12859				1983		14					
032 FINLAND	458	70	13	234	12		51			78	4418.19														
036 SWITZERLAND	7977	2513	256	5074		22	108			4	KUNSTHOLZ AUS HOLZWOLLE, HOLZSPAENEN, SAEGESPAENEN, HOLZMEHL ODER ANDEREN HOLZABFAELLEN, WEDER ROH NOCH GESCHLIFFEN														
038 AUSTRIA	11622	1787		9830			5			4	KUBIKMETER														
040 PORTUGAL	108		35	7			66				RECONSTITUTED WOOD MADE FROM WOOD WOOL, FLOUR, SHAVINGS, SAWDUST OR OTHER WASTE, WORKED														
046 MALTA	559	1		55			59			444	CUBIC METERS														
048 YUGOSLAVIA	307		222	85							BOIS ARTIF. DE SCIURE, DE LAINE ET DE FARINE DE BOIS, DE COPEAUX OU D'AUTRES DECHETS, NI BRUTS NI SIMPLEMENT PONCES														
058 GERMAN DEM.R	912		231			681		3			METRES CUBES														
060 POLAND	34			31							001 FRANCE	78110	50877		5389	55	19850	1938						1	
062 CZECHOSLOVAK	441			441						1	002 BELG.-LUXBG.	30085	22092	4199	32	3361		399						2	
208 ALGERIA	11082		11080								003 NETHERLANDS	132811	91866	837	56		39308	743						1	
212 TUNISIA	344		127								004 FR GERMANY	62647		49904	1341	5866	4078	654		52	752				
216 LIBYA	1115	195		863			57				005 ITALY	19332	18639	634			12	47							
220 EGYPT	560	26	29	418		46	41				006 UTD. KINGDOM	152676	91237	4933	57	611	39202			12188	4448				
288 NIGERIA	255	25	10	52	60		108				007 IRELAND	50407	8347	105		1868	5606	34481							
400 USA	829	196	273	301			54			5	008 DENMARK	30382	30124		28	16	39	175							
604 LEBANON	446			86							009 GREECE	1745	1698		5		28							14	
612 IRAQ	1760	818	782	100			54			5	024 ICELAND	1260	178			3	623	134						322	
624 ISRAEL	5463	4	5354				105				025 FAROE ISLES	331	1											330	
628 JORDAN	272		29				178				028 NORWAY	1068	577		40	3		178						270	
632 SAUDI ARABIA	16998	118	15839	72		651	74			244	030 SWEDEN	6271	4599		30	43	188							1411	
647 U.A.EMIRATES	142	1	29	65			47				032 FINLAND	479	476											3	
706 SINGAPORE	229	60	33				136				036 SWITZERLAND	16817	15579	910	271	23	22	12							
720 CHINA	1154		1154								038 AUSTRIA	19546	19361		102	38	45	227							
732 JAPAN	106	4		79			23				042 SPAIN	627	73	2	291		34	227						193	
1000 WORLD	243851	18120	74117	112512	2016	4558	17910	867	12325	1226	046 MALTA	510	44				30	243							
1010 INTRA-EC	162457	11924	28674	92407	1915	3110	15588	866	7843	1176															


Januar - Dezember 1982

Export

Janvier - Décembre 1982

Bestimmung Destination	Besondere Maßeinheit										Bestimmung Destination	Unité supplémentaire												
	Nimexe	EUR 10	Deutschland	France	Italia	Nederland	Belg.-Lux.	UK	Ireland	Danmark		Ελλάδα	Nimexe	EUR 10	Deutschland	France	Italia	Nederland	Belg.-Lux.	UK	Ireland	Danmark	Ελλάδα	
4423.51												4423.71												
647 U.A.EMIRATES		13994	72					819			12796													
649 OMAN		394									367													
656 SOUTH YEMEN		7457		2																				
662 PAKISTAN		462		822																				
669 SRI LANKA		630																						
1000 W O R L D		2073976	434989	380194	260597	308780	137268	222644	198897	128753	1854	1010 INTRA-EC	635155	378467	223239	11616	9733	1043	11030				27	
1010 INTRA-EC		1165832	153797	148954	143757	301527	127377	99568	178887	11965		1011 EXTRA-EC	667629	494009	155827	8151	424		7400				1818	
1011 EXTRA-EC		907787	281192	231240	116483	7253	9891	123076	20010	116788	1854	1020 CLASS 1	653844	492273	155192	3729	262		570				1818	
1020 CLASS 1		411930	217960	14894	48798	1181	4552	10856	17153	96536		1021 EFTA COUNTR.	521964	492273	23883	3729	262						1817	
1021 EFTA COUNTR.		381181	208724	12742	48533	765	4459	1909	14877	89172		1030 CLASS 2	13623	1736	635	4422			6830					
1030 CLASS 2		495435	62873	216326	67655	6072	5339	112220	2857	20239		1031 ACP (60)	541	476	65									
1031 ACP (60)		49621	2223	29296	6334	1012	1016	9732		13														
1040 CLASS 3		422	359	20	30																			
4423.55 FENSTER UND FENSTERTUEREN STUECK												4423.79 PARKETTAFELN, AUSG. FUER MOSAIKPARKETT QUADRATMETER												
WINDOWS, INCLUDING FRENCH WINDOWS NUMBER												ASSEMBLED PARQUET FLOORING PANELS OTHER THAN FOR MOSAIC FLOORS SQUARE METERS												
FENETRES ET PORTES FENETRES NOMBRE												PANNEAUX POUR PARQUETS, AUTRES QUE POUR PARQUETS MOSAIQUE METRES CARRES												
001 FRANCE		326204	25953		4747		202	12334	8	282960		001 FRANCE	69438	2076		7142	380	5084	2258				52498	
002 BELG.-LUXBG.		153416	38476	27417	14205	2808		22		70488		002 BELG.-LUXBG.	84574	22575	27061	63	10489		2346				22040	
003 NETHERLANDS		122014	10337	8278	57			27835	77	75430		003 NETHERLANDS	265551	133703	13444	13663		4648		4			100089	
004 FR GERMANY		177484		18208	108673	2296		4795	403	43109		004 FR GERMANY	499454		4946	362428	4084	16522	7751				103723	
005 ITALY		57884	11396	162				76	67	46181		005 ITALY	41339	8037	10987								22315	
006 UTD. KINGDOM		24791	2985	1980	142	12	339			18025		006 UTD. KINGDOM	150842		1990	14202	425					4495	129730	
007 IRELAND		51763	14					41844		9862		007 IRELAND	17254	628	5499								5387	
008 DENMARK		13582										024 ICELAND	21227	499						5740				20728
009 GREECE		1524	1398	6						120		028 NORWAY	24340	3930	500									18990
028 NORWAY		15858	3			1				15854		030 SWEDEN	84232	15310	179	4060	582	3567						59922
030 SWEDEN		8094	3	10				20		8061		032 FINLAND	38321	20254		110								1800
032 FINLAND		1223								1223		036 SWITZERLAND	61349	36689	1386	5266	796							3000
036 SWITZERLAND		78768	24187	6507	4263	10	436	101		43264		038 AUSTRIA	158958	144364		4487	70							16157
038 AUSTRIA		59963	14242	3386	3563					38792		042 SPAIN	61346		26644									14212
042 SPAIN		9569	346	32		10				9181		216 LIBYA	17721											10037
056 SOVIET UNION		109										390 SOUTH AFRICA	11624			1721								17980
064 HUNGARY		3128	528							2600		400 USA	39203		852	5479		100						11446
208 ALGERIA		725	6				245			474		404 CANADA	8217	3568										32772
216 LIBYA		23431	288	30	22423	10		221		459		406 GREENLAND	15139											4649
220 EGYPT		1475	32	1376				67				612 IRAQ	28856	5991	1960	9455								11450
372 REUNION		1212		1212								632 SAUDI ARABIA	18705	698	1562	4389	400	447						11209
400 USA		26287	4036	24	16	62	67			22082		636 KUWAIT	3557	65	750	1242	1500							12029
404 CANADA		2576	144					4		2428		800 AUSTRALIA	12834			12528	306							15139
406 GREENLAND		6338								6338		1000 W O R L D	1901451	415940	189173	451844	18407	31896	106211	4495				683485
472 TRINIDAD,TOB		27842		27842								1010 INTRA-EC	1135091	170803	64193	398123	15633	26254	19499	4495				436091
632 SAUDI ARABIA		13750	988	2006	9996	100	414	70				1011 EXTRA-EC	766040	245137	124980	53401	2774	5642	86712					247394
652 NORTH YEMEN		1677	1672	5								1020 CLASS 1	532138	237356	29561	31930	2374	3667	10722					216528
732 JAPAN		2869	128		288							1021 EFTA COUNTR.	389649	221046	2065	13923	2068	3567	5712					141268
800 AUSTRALIA		1689										1030 CLASS 2	231554	6926	95299	20098	400	1975	75990					30866
1000 W O R L D		1226891	150994	102889	171280	5617	47013	43872	1308	703742	176	1031 ACP (60)	7995		2727	2166		28	3000					74
1010 INTRA-EC		928662	103117	57104	127824	5320	45393	42421	1308	546175	176	4428.71 KLEIDERBUEGEL, AUSGEN. AUS FASERPLATTEN STUECK												
1011 EXTRA-EC		298221	47877	45785	43448	297	1620	1451		157587		ANDERE HOLZWAREN												
1020 CLASS 1		209719	43674	10093	8162	167	503	125		146995		OTHER ARTICLES OF WOOD												
1021 EFTA COUNTR.		164908	38440	9982	7826	11	436	121		108092		AUTRES OUVRAGES EN BOIS												
1030 CLASS 2		85052	3560	35692	35286	130	995	1326		7887		4428.71 KLEIDERBUEGEL, AUSGEN. AUS FASERPLATTEN STUECK												
1031 ACP (60)		31565	476	29503	453	20	72	786		255		COAT HANGERS OTHER THAN OF FIBRE BUILDING BOARD NUMBER												
1040 CLASS 3		3450	643				122			2685		CINTRES POUR VETEMENTS, EN BOIS, EXCL. EN PANNEAUX DE FIBRES NOMBRE												
4423.71 PARKETTAFELN FUER MOSAIKPARKETT DE: OHNE BESTIMMTE LAENDER QUADRATMETER												001 FRANCE	1808915	1396543		20060	2220	386316	2576					1200
ASSEMBLED PARQUET FLOORING PANELS FOR MOSAIC FLOORS DE: BREAKDOWN BY COUNTRIES INCOMPLETE SQUARE METERS												002 BELG.-LUXBG.	714921	491581	4372	270	217698							
PANNEAUX POUR PARQUETS MOSAIQUE DE: VENTILATION PAR PAYS INCOMPLETE METRES CARRES												003 NETHERLANDS	1126567	1074879	510	283		11305	19000					19700
002 BELG.-LUXBG.		168811	115187	46271		7353						004 FR GERMANY	351181		8800	27060	127217							1985
003 NETHERLANDS		197734	103993	90036	3462		150	93				036 SWITZERLAND	1682702	1644910	616	20542	864							7620
004 FR GERMANY		25723		21205	3722	629						038 AUSTRIA	470206	456455		9450	1000							3015
005 ITALY		210215	153170	57045								400 USA	63020	53415	2118	6880								157
032 FINLAND		37																						

Bestimmung Destination	Besondere Maßeinheit											Bestimmung Destination	Unité supplémentaire										
	Nimexe	EUR 10	Deutschland	France	Italia	Nederland	Belg.-Lux.	UK	Ireland	Danmark	Ελλάδα		Nimexe	EUR 10	Deutschland	France	Italia	Nederland	Belg.-Lux.	UK	Ireland	Danmark	Ελλάδα
4812	FUSSBODENBELAEGE MIT PAPIER- ODER PAPPUNTERLAGE, AUCH MIT LINOLEUMSCHICHT, AUCH ZUGESCHNITTEN FLOOR COVERINGS PREPARED ON A BASE OF PAPER OR OF PAPERBOARD, WHETHER OR NOT CUT TO SIZE, WITH OR WITHOUT A COATING OF LINOLEUM COMPOUND COUVRE-PARQUETS A SUPPORTS DE PAPIER OU DE CARTON, AVEC OU SANS COUCHE DE PATE DE LINOLEUM, MEME DECOUPES																						
4812.00	FUSSBODENBELAEGE MIT PAPIER- ODER PAPPUNTERLAGE, AUCH MIT LINOLEUMSCHICHT, AUCH ZUGESCHNITTEN NL: OHNE AUFTEILUNG NACH LAENDERN FUER DIE LAENDER 024 BIS 958 QUADRATMETER FLOOR COVERINGS ON BASE OF PAPER OR PAPERBOARD, CUT TO SIZE OR NOT, COATED OR NOT WITH LINOLEUM COMPOUND NL: NO BREAKDOWN BY COUNTRIES FOR COUNTRIES 024 TO 958 SQUARE METERS COUVRE-PARQUETS A SUPPORTS DE PAPIER OU DE CARTON, AVEC OU SANS COUCHE DE PATE DE LINOLEUM, MEME DECOUPES NL: PAS DE VENTILATION PAR PAYS POUR LES PAYS 024 A 958 METRES CARRES																						
002	BELG.-LUXBG.	51253	.	.	.	51253	
208	ALGERIA	84685	84685	
288	NIGERIA	86998	86998	
1000	WORLD	478148	4517	3690	10458	53878	314	392508	15	12768	
1010	INTRA-EC	106386	4517	.	5745	51678	237	44080	15	114	
1011	EXTRA-EC	371745	.	3690	4696	2200	77	348428	.	12654	
1030	CLASS 2	369999	.	3670	3746	2200	77	347652	.	12654	
1031	ACP (60)	130879	.	2170	700	2000	77	125932	



Gliederung der Veröffentlichungen des Eurostat


Themenkreise	Einzelthemen	
1. Allgemeine Statistik (grauer Umschlag)	1. Allgemeine Statistik 2. Allgemeine Regionalstatistik 3. Statistik der Drittländer	
2. Volkswirtschaftliche Gesamtrechnungen, Finanzen und Zahlungsbilanzen (violetter Umschlag)	1. Volkswirtschaftliche Gesamtrechnungen 2. Konten der Sektoren 3. Konten nach Produktionsbereichen 4. Geld und Finanzen 5. Regionalkonten und Finanzen 6. Zahlungsbilanzen 7. Preise	
3. Bevölkerung und soziale Bedingungen (gelber Umschlag)	1. Bevölkerung 2. Soziale Bedingungen 3. Bildung und Ausbildung 4. Beschäftigung 5. Sozialschutz 6. Löhne und Gehälter	
4. Industrie und Dienstleistungen (blauer Umschlag)	1. Industrie: Allgemeines 2. Energie 3. Eisen- und Stahlindustrie 4. Verkehr und Dienstleistungen	
5. Land- und Forstwirtschaft, Fischerei (grüner Umschlag)	1. Landwirtschaft: Allgemeines 2. Landwirtschaft: Erzeugung und Bilanzen 3. Preise 4. Landwirtschaft: Gesamtrechnungen 5. Landwirtschaft: Struktur 6. Forstwirtschaft 7. Fischerei	
6. Außenhandel (roter Umschlag)	1. Systematiken 2. Außenhandel der Gemeinschaft: Allgemeines 3. Außenhandel mit Entwicklungsländern	
9. Verschiedenes (brauner Umschlag)	1. Verschiedene Statistiken 2. Verschiedene Mitteilungen	
Themenkreis 6 — Außenhandel		
Einzelthemen	Titel	Erscheinungsweise
1. Systematiken	1. <i>Geonomenklatur</i>	J
2. Außenhandel der Gemeinschaft, Allgemeines	1. <i>AKP — Jahrbuch der Außenhandelsstatistik</i>	2J
	2. <i>Analytische Übersichten des Außenhandels — Nimexe*</i>	J
	3. <i>Analytische Übersichten des Außenhandels - SITC*</i>	J
	4. <i>Nimexe — Außenhandelsstatistik — Länder-Waren SCE 2112**</i>	V
	5. <i>Nimexe — Außenhandelsstatistik — Waren-Länder SCE 1111**</i>	V
	6. <i>Außenhandel — Erzeugnisse EGKS**</i>	J
	7. <i>Monatsbulletin der Außenhandelsstatistik</i>	M
	8. <i>Außenhandelsstatistik — Leitfaden für den Benutzer</i>	NP
3. Außenhandel mit Entwicklungsländern	1. <i>Analyse des Warenaustauschs zwischen der Gemeinschaft und den Entwicklungsländern (1970-1982)</i>	NP
* Diese Veröffentlichung ist auch auf Mikrofiche verfügbar. ** Diese Veröffentlichung ist nur auf Mikrofiche verfügbar.		
Abkürzungen: J = jährlich M = monatlich NP = nicht periodisch V = vierteljährlich		

Classification of Eurostat publications

Themes	Sub-themes		
1. General statistics (grey covers)	1. General statistics 2. Regional general statistics 3. Third-country statistics		
2. National accounts, finance and balance of payments (violet covers)	1. National accounts 2. Accounts of sectors 3. Accounts of branches 4. Money and finance 5. Regional accounts and finance 6. Balance of payments 7. Prices		
3. Population and social conditions (yellow covers)	1. Population 2. Social conditions 3. Education and training 4. Employment 5. Social protection 6. Wages and salaries		
4. Industry and services (blue covers)	1. Industry, general 2. Energy 3. Iron and steel 4. Transport and services		
5. Agriculture, forestry and fisheries (green covers)	1. Agriculture, general 2. Agriculture, production and balances 3. Agriculture, prices 4. Agriculture, accounts 5. Agriculture, structure 6. Forestry 7. Fisheries		
6. Foreign trade (red covers)	1. Nomenclature 2. Community trade, general 3. Trade with developing countries		
9. Miscellaneous (brown covers)	1. Miscellaneous statistics 2. Miscellaneous information		
Theme 6 — Foreign trade			
Sub-themes	Titles	Frequency	
1. Nomenclature	1. <i>Geonomenclature</i>	A	
	2. Community trade, general	1. <i>ACP — Statistical yearbook of foreign trade</i>	B
		2. <i>Analytical tables of foreign trade — Nimexe*</i>	A
		3. <i>Analytical tables of foreign trade — SITC*</i>	A
		4. <i>Nimexe — External trade statistics — Countries-products SCE 2112**</i>	Q
		5. <i>Nimexe — External trade statistics — Countries-products SCE 1111**</i>	Q
		6. <i>Foreign trade — ECSC products**</i>	A
		7. <i>Monthly external trade bulletin</i>	M
3. Trade with developing countries	8. <i>External trade statistics — User's guide</i>	NP	
	1. <i>Analysis of trade between the European Community and the developing countries (1970-1982)</i>	NP	
* This publication is also available on microfiche. ** This publication is only available on microfiche.			
Abbreviations: A = annual B = biannual M = monthly NP = non-periodical Q = quarterly			

Classification des publications de l'Eurostat

Thèmes	Sous-thèmes		
1. Statistiques générales (couverture grise)	1. Statistiques générales 2. Statistiques régionales générales 3. Statistiques des pays tiers		
2. Comptes nationaux, finances et balance des paiements (couverture violette)	1. Comptes nationaux 2. Comptes par secteur 3. Comptes par branches 4. Monnaie et finances 5. Comptes et finances régionaux 6. Balance des paiements 7. Prix		
3. Population et conditions sociales (couverture jaune)	1. Population 2. Conditions sociales 3. Education et formation 4. Emploi 5. Protection sociale 6. Salaires		
4. Industrie et services (couverture bleue)	1. Industrie générale 2. Energie 3. Sidérurgie 4. Transports et services		
5. Agriculture, forêts et pêche (couverture verte)	1. Agriculture, générale 2. Agriculture, production et bilans 3. Agriculture, prix 4. Agriculture, comptes 5. Agriculture, structure 6. Forêts 7. Pêche		
6. Commerce extérieur (couverture rouge)	1. Nomenclature 2. Echanges de la Communauté, général 3. Echanges avec les pays en voie de développement		
9. Divers (couverture brune)	1. Statistiques diverses 2. Informations diverses		
Thème 6 — Commerce extérieur			
Sous-thèmes	Titres	Périodicité	
1. Nomenclature	1. <i>Géonomenclature</i>	A	
	2. Echanges de la Communauté, général	1. <i>ACP — Annuaire des statistiques du commerce extérieur</i>	B
		2. <i>Tableaux analytiques du commerce extérieur Nimexe*</i>	A
		3. <i>Tableaux analytiques du commerce extérieur CTCI*</i>	A
		4. <i>Nimexe — Statistiques du commerce extérieur — Pays-produits SCE 2112**</i>	T
		5. <i>Nimexe — Statistiques du commerce extérieur — Produits-pays SCE 1111**</i>	T
		6. <i>Commerce extérieur — Produits CECA**</i>	A
		7. <i>Commerce extérieur — Bulletin mensuel</i>	M
3. Echanges avec les pays en voie de développement	8. <i>Guide de l'utilisateur des statistiques du commerce extérieur</i>	NP	
	1. <i>Analyse des échanges entre la CE et les pays en voie de développement (1970-1982)</i>	NP	
* Cette publication est disponible également sur microfiche. ** Cette publication n'est disponible que sur microfiche.			
Légende: A = annuel B = biennal M = mensuel NP = non périodique T = trimestriel			



Europæiske Fællesskaber — Kommission
 Europäische Gemeinschaften — Kommission
 Ευρωπαϊκές Κοινότητες — Επιτροπή
 European Communities — Commission
 Communautés européennes — Commission
 Comunità europee — Commissione
 Europese Gemeenschappen — Commissie

Analytiske tabeller vedrørende udenrigshandel — NIMEXE 1982, udførsel

Bind E: 44-49

Analytische Übersichten des Außenhandels — NIMEXE 1982, Ausfuhr

Band E: 44-49

Αναλυτικοί πίνακες εξωτερικού εμπορίου — NIMEXE 1982, εξαγωγές

Τόμος E: 44-49

Analytical tables of foreign trade — NIMEXE 1982, exports

Volume E: 44-49

Tableaux analytiques du commerce extérieur — NIMEXE 1982, exportations

Volume E: 44-49

Tabelle analitiche del commercio estero — NIMEXE 1982, esportazioni

Volume E: 44-49

Analytische tabellen van de buitenlandse handel — NIMEXE 1982, uitvoer

Deel E: 44-49

Luxembourg: Office des publications officielles des Communautés européennes

1983 — XL, 141 p. — 21,0 × 29,7 cm

Udenrigshandel (rødt omslag)
 Außenhandel (roter Umschlag)
 Έξωτερικό εμπόριο (κόκκινο εξώφυλλο)
 External trade (red cover)
 Commerce extérieur (couverture rouge)
 Commercio estero (copertina rossa)
 Buitenlandse handel (rode omslag)

DA/DE/GR/EN/FR/IT/NL/ES

Bind / Band / Τόμος / Volume / Deel E: ISBN 92-825-3748-X

Bind / Bände / Τόμοι / Volumes / Volumi / Delen A-L + Z: ISBN 92-825-3768-4

Kat. / cat.: CA-13-83-005-8A-C

Pris i Luxembourg (moms ikke medregnet) ● Öffentliche Preise in Luxemburg (ohne MwSt.) ● Τιμή στο Λουξεμβούργο χωρίς ΦΠΑ
 Price (excluding VAT) in Luxembourg ● Prix publics au Luxembourg, TVA exclue ● Prezzi al pubblico nel Lussemburgo, IVA esclusa
 Vastgestelde prijzen in Luxembourg (exclusief BTW)

udførsel ● Ausfuhr ● εξαγωγές ● exports ● exportations ● esportazioni ● uitvoer

	ECU 26,33		ECU 263,29
Pris pr. hæfte	DKR 215	Samlet specialserie	DKR 2 154
Einzelpreis	DM 60,50	Gesamte Sonderreihe	DM 605
Τιμή κατ' άντίτυπο	ΔPX 1 985	Πλήρης σειρά	ΔPX 19 820
Single copy	IRL 19/UKL 15/USD 24	Complete special series	IRL 190/UKL 148.50/USD 236
Prix par numéro	FF 180/BFR 1 200	Ensemble de la série spéciale	FF 1 810/BFR 12 000
Prezzo unitario	LIT 35 600	Insieme dei volumi	LIT 356 000
Prijis per nummer	HFL 68/BFR 1 200	Gehele speciale serie	HFL 676/BFR 12 000

**indførsel + udførsel ● Einfuhr + Ausfuhr ● εισαγωγές + εξαγωγές ● imports + exports ● importations + exportations
 importazioni + esportazioni ● invoer + uitvoer**

	ECU 39,49		ECU 394,94
Pris pr. hæfte	DKR 323	Samlet specialserie	DKR 3 230
Einzelpreis	DM 91	Gesamte Sonderreihe	DM 902
Τιμή κατ' άντίτυπο	ΔPX 2 975	Πλήρης σειρά	ΔPX 29 728
Single copy	IRL 28.50/UKL 22.50/USD 36	Complete special series	IRL 285/UKL 223/USD 354
Prix par numéro	FF 271/BFR 1 800	Ensemble de la série spéciale	FF 2 706/BFR 18 000
Prezzo unitario	LIT 53 400	Insieme dei volumi	LIT 534 000
Prijis per nummer	HFL 102/BFR 1 800	Gehele speciale serie	HFL 1 013/BFR 18 000

Det europæiske Fællesskabs og dets medlemsstaters udenrigshandelsstatistik efter NIMEXE-nomenklaturen.

Analysen »varer efter lande« for hver 6-cifret NIMEXE-position i 12 bind (A-L) for både import og eksport, opdelt efter varegrupper, samt analysen »lande efter varer« for hvert NIMEXE-kapitel (2-cifret) i et 13. bind (Z).

Außenhandelsstatistik der Europäischen Gemeinschaft und ihrer Mitgliedstaaten nach dem NIMEXE-Warenverzeichnis.

Aufgliederung „Waren nach Ländern“ für jede 6stellige Warenposition der NIMEXE in je 12 Bänden für die Einfuhr und für die Ausfuhr (A-L) entsprechend den Warenbereichen und in der Aufgliederung „Länder nach Waren“ nach Kapiteln der NIMEXE (2stellig) in je einem 13. Band (Z).

Στατιστικές του εξωτερικού εμπορίου της Ευρωπαϊκής Κοινότητας και τῶν Κρατῶν μελῶν της σύμφωνα με τὴν ὀνοματολογία NIMEXE.

Κατανομή σέ « προϊόντα κατά χώρα » γιά κάθε ἐξαψήφια ἐπικεφαλίδα NIMEXE μέ 12 τόμους γιά τίς εἰσαγωγές καί 12 τόμους γιά τίς ἐξαγωγές (A-L) κατά κλάδο καί κατανομή σέ « χώρες κατά προϊόντα » σύμφωνα μέ τὰ κεφάλαια NIMEXE (2 ψηφία) μέ ἀνά ἕνα 13^ο τόμο (Z) γιά τίς εἰσαγωγές καί τίς ἐξαγωγές ἀντίστοιχα.

External trade statistics of the European Community and of the Member States according to the NIMEXE nomenclature.

Breakdown into 'products by country' for all 6-figure NIMEXE headings, in 12 volumes each for imports and exports (A-L), arranged by commodity group, and into 'country by products' by NIMEXE chapter (2-figure code) in a 13th volume in each case (Z).

Statistiques du commerce extérieur de la Communauté européenne et de ses États membres dans la nomenclature NIMEXE.

Ventilation dans l'ordre « produits par pays » au niveau de chaque position à six chiffres de la NIMEXE en douze volumes, tant pour les importations que pour les exportations (A-L), suivant les branches, et dans l'ordre « pays par produits » au niveau des chapitres de la NIMEXE (à deux chiffres) en un treizième volume (Z).

Statistiche del commercio estero della Comunità europea e dei suoi Stati membri, secondo la nomenclatura NIMEXE.

Ripartizione « Prodotti per paesi », con riferimento alle rubriche NIMEXE a sei cifre, in due serie di dodici volumi (A-L) dedicate rispettivamente alle importazioni e alle esportazioni; ripartizione « Paesi per prodotti » in un tredicesimo volume (Z), anch'esso sdoppiato (import./esport.), per capitoli della NIMEXE (a due cifre).

Statistiek van de buitenlandse handel van de Europese Gemeenschap en van de Lid-Staten volgens de goederennomenclatuur Nimexe.

Publikatie van een indeling „Produkten per land” voor iedere positie van de Nimexe met 6 cijfers in twee reeksen van elk 12 delen, een voor de invoer en een voor de uitvoer (A-L), per goederengroep, en van een indeling „Landen per produkt” per hoofdstuk van de Nimexe (2 cijfers) in een 13^e deel (Z) van beide reeksen.

Estadísticas del comercio exterior de la Comunidad y del comercio entre sus Estados miembros según la nomenclatura NIMEXE.

Ventilación de « productos según país » para cada posición de 6 cifras en la NIMEXE en 12 volúmenes (A-L), para las exportaciones y para las importaciones, correspondientes a las categorías de productos. Cada serie contiene un tercer volumen (Z), ventilación « países según productos » conforme a los capítulos de 2 cifras de la NIMEXE.

**Salg og abonnement · Verkauf und Abonnement · Πωλήσεις και συνδρομές · Sales and subscriptions
Vente et abonnements · Vendita e abbonamenti · Verkoop en abonnementen**

BELGIQUE / BELGIË

Moniteur belge / Belgisch Staatsblad

Rue de Louvain 40-42 / Leuvenestraat 40-42
1000 Bruxelles / 1000 Brussel
Tél. 512 00 26
CCP/Postrekening 000-2005502-27

Sous-agents / Agentschappen:

Librairie européenne / Europese Boekhandel

Rue de la Loi 244 / Wetstraat 244
1040 Bruxelles / 1040 Brussel

CREDOC

Rue de la Montagne 34 / Bergstraat 34
Bte 11 / Bus 11
1000 Bruxelles / 1000 Brussel

DANMARK

Schultz Forlag

Møntergade 21
1116 København K
Tlf. (01) 12 11 95
Girokonto 200 11 95

Underagentur:

Europa Bøger

Gammel Torv 6
Postbox 137
1004 København K
Tlf. (01) 15 62 73
Telex 19280 EUROIN DK

BR DEUTSCHLAND

Verlag Bundesanzeiger

Breite Straße
Postfach 10 80 06
5000 Köln 1
Tel. (02 21) 20 29-0
Fernschreiber:
ANZEIGER BONN 8 882 595

GREECE

G.C. Eleftheroudakis SA

International Bookstore
4 Nikis Street
Athens (126)
Tel. 322 63 23
Telex 219410 ELEF

Sub-agent for northern Greece:

Molho's Bookstore

The Business Bookshop
10 Tsimiski Street
Thessaloniki
Tel. 275 271
Telex 412885 LIMO

FRANCE

**Service de vente en France des publications
des Communautés européennes**

Journal officiel

26, rue Desaix
75732 Paris Cedex 15
Tél. (1) 578 61 39

IRELAND

Government Publications Sales Office

GPO Arcade
Dublin 1

or by post

Stationery Office

Dublin 4
Tel. 78 96 44

ITALIA

Licosa Spa

Via Lamarmora, 45
Casella postale 552
50 121 Firenze
Tel. 57 97 51
Telex 570466 LICOSA I
CCP 343 509

Subagente:

Libreria scientifica Lucio de Biasio - AEIOU

Via Meravigli, 16
20 123 Milano
Tel. 80 76 79

GRAND-DUCHÉ DE LUXEMBOURG

**Office des publications officielles
des Communautés européennes**

5, rue du Commerce
L-2985 Luxembourg
Tél. 49 00 81
Télex PUBLOF - Lu 1322
CCP 19190-81
CC bancaire BIL 8-109/6003/300

NEDERLAND

Staatsdrukkerij- en uitgeverijbedrijf

Christoffel Plantijnstraat
Postbus 20014
2500 EA 's-Gravenhage
Tel. (070) 78 99 11

UNITED KINGDOM

HM Stationery Office

PO Box 569
London SE1 9NH
Tel. 01-928 6977 ext 365
National Giro Account 582-1002

Sub-agent:

Alan Armstrong & Associates

Sussex Place, Regent's Park
London NW1 4SA
Tel. 01-723 3902

ESPAÑA

Mundi-Prensa Libros, S.A.

Castelló 37
Madrid 1
Tel. (91) 275 46 55
Telex 49370-MPLI-E

PORTUGAL

Livraria Bertrand, s.a.r.l.

Rua João de Deus
Venda Nova
Amadora
Tél. 97 45 71
Télex 12709-LITRAN-P

SCHWEIZ / SUISSE / SVIZZERA

FOMA

5, avenue de Longemalle
Case postale 367
CH 1020 Renens - Lausanne
Tél. (021) 35 13 61
Télex 25416

Sous-agent:

Librairie Payot

6, rue Grenus
1211 Genève
Tél. 31 89 50
CCP 12-236

SVERIGE

Librairie C.E. Fritzes

Regeringsgatan 12
Box 16356
103 27 Stockholm
Tel. 08-23 89 00

UNITED STATES OF AMERICA

**European Community Information
Service**

2100 M Street, NW
Suite 707
Washington, DC 20037
Tel. (202) 862 9500

CANADA

Renouf Publishing Co., Ltd

2182 St Catherine Street West
Montreal
Quebec H3H 1M7
Tel. (514) 937 3519

JAPAN

Kinokuniya Company Ltd

17-7 Shinjuku 3-Chome
Shiniuku-ku
Tokyo 160-91
Tel. (03) 354 0131

Pris i Luxembourg (moms ikke medregnet) • Öffentliche Preise in Luxemburg (ohne MwSt.) • Τιμή στο Λουξεμβούργο χωρίς ΦΠΑ
 Price (excluding VAT) in Luxembourg • Prix publics au Luxembourg, TVA exclue • Prezzi al pubblico nel
 Lussemburgo, IVA esclusa • Vastgestelde prijzen in Luxemburg (exclusief BTW)

udførsel • Ausfuhr • εξαγωγές • exports • exportations • esportazioni • uitvoer

Pris pr. hæfte	ECU 26,33	Samlet specialserie	ECU 263,29
Einzelpreis	DKR 215	Gesamte Sonderreihe	DKR 2 154
Τιμή κατ' αντίτυπο	DM 60,50	Πλήρης σειρά	DM 605
Single copy	ΔΡΧ 1 985	Complete special series	ΔΡΧ 19 820
Prix par numéro	IRL 19/UKL 15/USD 24	Ensemble de la série spéciale	IRL 190/UKL 148.50/USD 236
Prezzo unitario	FF 180/BFR 1 200	Insieme dei volumi	FF 1 810/BFR 12 000
Prijns per nummer	LIT 35 600	Gehele speciale serie	LIT 356 000
	HFL 68/BFR 1 200		HFL 676/BFR 12 000

**indførsel + udførsel • Einfuhr + Ausfuhr • εισαγωγές + εξαγωγές
 imports + exports • importations + exportations • importazioni + esportazioni • invoer + uitvoer**

Pris pr. hæfte	ECU 39,49	Samlet specialserie	ECU 394,94
Einzelpreis	DKR 323	Gesamte Sonderreihe	DKR 3 230
Τιμή κατ' αντίτυπο	DM 91	Πλήρης σειρά	DM 902
Single copy	ΔΡΧ 2 975	Complete special series	ΔΡΧ 29 728
Prix par numéro	IRL 28.50/UKL 22.50/USD 36	Ensemble de la série spéciale	IRL 285/UKL 223/USD 354
Prezzo unitario	FF 271/BFR 1 800	Insieme dei volumi	FF 2 706/BFR 18 000
Prijns per nummer	LIT 53 400	Gehele speciale serie	LIT 534 000
	HFL 102/BFR 1 800		HFL 1 013/BFR 18 000



KONTORET FOR DE EUROPÆISKE FÆLLESSKABERS OFFICIELLE PUBLIKATIONER
 AMT FÜR AMTLICHE VERÖFFENTLICHUNGEN DER EUROPÄISCHEN GEMEINSCHAFTEN
 ΥΠΗΡΕΣΙΑ ΕΠΙΣΗΜΩΝ ΕΚΔΟΣΕΩΝ ΤΩΝ ΕΥΡΩΠΑΪΚΩΝ ΚΟΙΝΟΤΗΤΩΝ
 OFFICE FOR OFFICIAL PUBLICATIONS OF THE EUROPEAN COMMUNITIES
 OFFICE DES PUBLICATIONS OFFICIELLES DES COMMUNAUTÉS EUROPÉENNES
 UFFICIO DELLE PUBBLICAZIONI UFFICIALI DELLE COMUNITÀ EUROPEE
 BUREAU VOOR OFFICIËLE PUBLIKATIES DER EUROPESE GEMEENSCHAPPEN

L - 2985 Luxembourg

ISBN 92-825-3748-X



9 789282 537480