

STATO 306



---

ANALYTISKE TABELLER VEDRØRENDE UDENRIGSHANDEL

---

ANALYTISCHE ÜBERSICHTEN DES AUSSENHANDELS

---

ΑΝΑΛΥΤΙΚΟΙ ΠΙΝΑΚΕΣ ΕΞΩΤΕΡΙΚΟΥ ΕΜΠΟΡΙΟΥ

---

ANALYTICAL TABLES OF FOREIGN TRADE

---

TABLEAUX ANALYTIQUES DU COMMERCE EXTÉRIEUR

---

TAVOLE ANALITICHE DEL COMMERCIO ESTERO

---

ANALYTISCHE TABELLEN VAN DE BUITENLANDSE HANDEL

---

TABLAS ANALITICAS DE COMERCIO EXTERIOR

---

**NIMEXE 1983**

IMPORT

**LIBRARY**

**B 25-27**

**estat**

ANALYTIC

TITLES NIMEXE

IMPORT

B 2



DE EUROPÆISKE FÆLLESSKABERS STATISTISKE KONTOR  
STATISTISCHES AMT DER EUROPÄISCHEN GEMEINSCHAFTEN  
ΣΤΑΤΙΣΤΙΚΗ ΥΠΗΡΕΣΙΑ ΤΩΝ ΕΥΡΩΠΑΪΚΩΝ ΚΟΙΝΟΤΗΤΩΝ  
STATISTICAL OFFICE OF THE EUROPEAN COMMUNITIES  
OFFICE STATISTIQUE DES COMMUNAUTÉS EUROPÉENNES  
ISTITUTO STATISTICO DELLE COMUNITÀ EUROPEE  
BUREAU VOOR DE STATISTIEK DER EUROPESE GEMEENSCHAPPEN

L-2920 Luxembourg — Tél. 43011 — Télex: Comeur Lu 3423  
B-1049 Bruxelles, Bâtiment Berlaymont, Rue de la Loi 200 (Bureau de liaison) — Tél. 235.11.11

Denne publikation kan fås gennem de salgssteder, som er nævnt på omslagets tredje side i dette hæfte.

Diese Veröffentlichung ist bei den auf der dritten Umschlagseite aufgeführten Vertriebsbüros erhältlich.

Την έκδοση αυτή μπορείτε να την προμηθευτείτε από τα γραφεία πωλήσεων τα οποία αναφέρονται στην τρίτη σελίδα του εξωφύλλου.

This publication is obtainable from the sales offices mentioned on the inside back cover.

Pour obtenir cette publication, prière de s'adresser aux bureaux de vente dont les adresses sont indiquées à la page 3 de la couverture.

Per ottenere questa pubblicazione, si prega di rivolgersi agli uffici di vendita i cui indirizzi sono indicati nella 3ª pagina della copertina.

Deze publikatie is verkrijgbaar bij de verkoopkantoren waarvan de adressen op blz. 3 van het omslag vermeld zijn.

---

**ANALYTISKE TABELLER VEDRØRENDE UDENRIGSHANDEL**

---

**ANALYTISCHE ÜBERSICHTEN DES AUSSENHANDELS**

---

**ΑΝΑΛΥΤΙΚΟΙ ΠΙΝΑΚΕΣ ΕΞΩΤΕΡΙΚΟΥ ΕΜΠΟΡΙΟΥ**

---

**ANALYTICAL TABLES OF FOREIGN TRADE**

---

**TABLEAUX ANALYTIQUES DU COMMERCE EXTÉRIEUR**

---

**TAVOLE ANALITICHE DEL COMMERCIO ESTERO**

---

**ANALYTISCHE TABELLEN VAN DE BUITENLANDSE HANDEL**

---

**TABLAS ANALITICAS DE COMERCIO EXTERIOR**

---

**NIMEXE 1983**

**IMPORT**

Bibliografiske data er at finde bagest i denne publikation  
Bibliographische Daten befinden sich am Ende der Veröffentlichung  
Ένα βιβλιογραφικό σημείωμα υπάρχει στο τέλος του έργου  
Cataloguing data can be found at the end of this publication  
Une fiche bibliographique figure à la fin de l'ouvrage  
Una scheda bibliografica figura alla fine del volume  
Bibliografische data bevinden zich aan het einde van deze publikatie  
Consúltese la ficha bibliográfica al final de la obra

Luxembourg: Office des publications officielles des Communautés européennes, 1984

Vol. B: ISBN 92-825-4450-8

Vol. A-L + Z: ISBN 92-825-4462-1

Kat. / cat.: CA-21-84-002-8A-C

Indholdsgengivelse kun tilladt med kildeangivelse  
Inhaltswiedergabe nur mit Quellennachweis gestattet  
Η αναπαραγωγή υπόκειται στην αναφορά των πηγών  
Reproduction of the contents of this publication is subject to acknowledgement of the source  
La reproduction des données est subordonnée à l'indication de la source  
La riproduzione del contenuto è subordinata alla citazione della fonte  
Het overnemen van gegevens is toegestaan mits duidelijke bronvermelding  
Se autoriza la reproducción de los textos a condición de indicar la fuente

*Printed in Belgium*

**PRODUKTER EFTER LAND**

**Bind B: Kapitel 25-27**

Mineralske stoffer

Landefortegnelse (Geonom)

Bemærkninger

1. Fællesskabets og medlemsstaternes handel, opdelt efter Nimexe-positioner, handelspartnere, mængde og værdi
2. Supplerende enheder

**WAREN NACH LÄNDERN**

**Band B: Kapitel 25-27**

Mineralische Stoffe

Länderverzeichnis (Geonom)

Anmerkungen

1. Handel der Gemeinschaft und der Mitgliedstaaten, gegliedert nach Warennummern der Nimexe und Partnerländern, Mengen und Werte
2. Besondere Maßeinheiten

**ΠΡΟΪΟΝΤΑ ΚΑΤΑ ΧΩΡΕΣ**

**Τόμος Β : Κεφάλαια 25-27**

Όρυκτά προϊόντα

Γεωγραφικός κώδικας (Geonom)

Παρατηρήσεις

1. Έμπόριο της Κοινότητας και των Κρατών μελών της, κατανεμημένο κατά κατηγορίες της Nimexe και χώρες ανταλλαγής, ποσότητες και αξίες
2. Συμπληρωματικές μονάδες

**PRODUCTS BY COUNTRIES**

**Volume B: Chapters 25-27**

Mineral products

Country code (Geonom)

Remarks

1. Trade of the Community and its Member States broken down by Nimexe-heading and partner country, quantities and values
2. Supplementary units

**PRODUITS PAR PAYS**

**Volume B: Chapitres 25-27**

Produits minéraux

Code géographique (Geonom)

Observations

1. Commerce de la Communauté et de ses États membres ventilé par rubrique de la Nimexe et par pays partenaire, quantités et valeurs
2. Unités supplémentaires

**PRODOTTI PER PAESI**

**Volume B: Capitoli 25-27**

Prodotti minerali

Codice geografico (Geonom)

Osservazioni

1. Commercio della Comunità e degli Stati membri classificato secondo le posizioni della Nimexe ed il paese partner, quantità e valori
2. Unità supplementari

**GOEDEREN VOLGENS LANDEN**

**Deel B: Hoofdstuk 25-27**

Minerale produkten

Geografische lijst (Geonom)

Opmerkingen

1. Handel van de Gemeenschap en van de Lid-Staten naar Nimexe-posten en partnerland, hoeveelheden en waarden
2. Bijzondere maatstafeenheden

**PRODUCTOS POR PAISES**

**Volúmen B: Capítulos 25-27**

Productos minerales

Código territorial (Geonom)

Observaciones

1. Comercio de la Comunidad y de sus Estados Miembro clasificado según las posiciones de la Nimexe y por países asociados, cantidades y valores
2. Unidades suplementarias

**DA** Analytiske tabeller vedrørende udenrigshandelen – Nimexe

Publikationen omfatter følgende bind:

*Bind A – L: varer / lande*

Bind A kap. 1-24: landbrugsprodukter  
 Bind B kap. 25-27: mineraliske produkter  
 Bind C kap. 28-38: kemiske produkter  
 Bind D kap. 39-43: plasticstoffer, læder  
 Bind E kap. 44-49: træ, papir, kork  
 Bind F kap. 50-67: tekstilvarer, fodtøj  
 Bind G kap. 68-72: varer af sten, gips, keramik, glas  
 Bind H kap. 73: støbejern, jern og stål  
 Bind I kap. 74-83: andre ædle metaller  
 Bind J kap. 84-85: maskiner, apparater  
 Bind K kap. 86-89: transportmateriel  
 Bind L kap. 90-99: finmekanik, optiske instrumenter

*Bind Z: Lande / varer*

Bind Z: Kap. 1-99

**DE** Analytische Übersichten des Außenhandels – Nimexe

Die Veröffentlichung verteilt sich auf folgende Bände:

*Bände A – L: Waren/Länder*

Band A, Kapitel 1-24: Landwirtschaftliche Erzeugnisse  
 Band B, Kapitel 25-27: Mineralische Stoffe  
 Band C, Kapitel 28-38: Chemische Erzeugnisse  
 Band D, Kapitel 39-43: Kunststoffe, Leder  
 Band E, Kapitel 44-49: Holz, Papier, Kork  
 Band F, Kapitel 50-67: Spinnstoffe, Schuhe  
 Band G, Kapitel 68-72: Steine, Gips, Keramik, Glas  
 Band H, Kapitel 73: Eisen und Stahl  
 Band I, Kapitel 74-83: Unedle Metalle  
 Band J, Kapitel 84-85: Maschinen, Apparate  
 Band K, Kapitel 86-89: Beförderungsmittel  
 Band L, Kapitel 90-99: Präzisionsinstrumente, Optik

*Band Z: Länder/Waren*

Band Z, Kapitel 1-99

**GR** Αναλυτικοί πίνακες εξωτερικού εμπορίου — Nimexe

Το δημοσίευμα αποτελείται από

*Τόμοι Α – Λ: προϊόντα/χώρες*

Τόμος Α, κεφάλαιο 1-24: αγροτικά προϊόντα  
 Τόμος Β, κεφάλαιο 25-27: ορυκτά προϊόντα  
 Τόμος Γ, κεφάλαιο 28-38: χημικά προϊόντα  
 Τόμος Δ, κεφάλαιο 39-43: πλαστικές ύλες, δέρματα  
 Τόμος Ε, κεφάλαιο 44-49: προϊόντα ξύλου, χαρτιού, φελλού  
 Τόμος ΣΤ, κεφάλαιο 50-67: υφαντικές ύλες, υποδήματα  
 Τόμος Ζ, κεφάλαιο 68-72: λίθοι, γύψος, κεραμικά, ύαλος  
 Τόμος Η, κεφάλαιο 73: χυτοσίδηρος, σίδηρος και χάλυβας  
 Τόμος Θ, κεφάλαιο 74-83: άλλα κοινά μέταλλα  
 Τόμος Ι, κεφάλαιο 84-85: μηχανές, συσκευές  
 Τόμος Κ, κεφάλαιο 86-89: εξοπλισμός μεταφορών  
 Τόμος Λ, κεφάλαιο 90-99: όργανα ακριβείας, οπτικά όργανα

*Τόμος Ζ: χώρες/προϊόντα*

Τόμος Α, κεφάλαιο 1-99

**EN** Analytical tables of external trade – Nimexe

The publication is divided into:

*Volumes A-L: products/countries*

Vol. A Chap. 1-24: agricultural products  
 Vol. B Chap. 25-27: ores and concentrates  
 Vol. C Chap. 28-38: chemicals  
 Vol. D Chap. 39-43: plastics, leather  
 Vol. E Chap. 44-49: wood, paper, cork  
 Vol. F Chap. 50-67: textiles, footwear  
 Vol. G Chap. 68-72: stone, plaster, ceramics, glass  
 Vol. H Chap. 73: pig iron, iron and steel  
 Vol. I Chap. 74-83: other base metals  
 Vol. J Chap. 84-85: machinery and equipment  
 Vol. K Chap. 86-89: transport equipment  
 Vol. L Chap. 90-99: precision and optical instruments

*Volume Z: countries/products*

Vol. Z Chap. 1-99

**FR** Tableaux analytiques du commerce extérieur – Nimexe

La publication est répartie par:

*Volumes A – L: Produits/Pays*

Vol. A Chap. 1-24: produits agricoles  
 Vol. B Chap. 25-27: produits minéraux  
 Vol. C Chap. 28-38: produits chimiques  
 Vol. D Chap. 39-43: matières plastiques, cuirs  
 Vol. E Chap. 44-49: bois, papier, liège  
 Vol. F Chap. 50-67: matières textiles, chaussures  
 Vol. G Chap. 68-72: pierres, plâtres, céramiques, verre  
 Vol. H Chap. 73: fonte, fer et acier  
 Vol. I Chap. 74-83: autres métaux communs  
 Vol. J Chap. 84-85: machines, appareils  
 Vol. K Chap. 86-89: matériel de transport  
 Vol. L Chap. 90-99: instruments de précision, optique

*Volume Z: Pays/Produits*

Vol. Z Chap. 1-99

**IT** Tavole analitiche del commercio estero – Nimexe

La pubblicazione è suddivisa per:

*Volumi A – L: prodotti/paesi*

Vol. A Cap. 1-24: prodotti agricoli  
 Vol. B Cap. 25-27: prodotti minerali  
 Vol. C Cap. 28-38: prodotti chimici  
 Vol. D Cap. 39-43: materie plastiche, pelli  
 Vol. E Cap. 44-49: legno, carta, sughero  
 Vol. F Cap. 50-67: materie tessili, calzature  
 Vol. G Cap. 68-72: pietre, gesso, ceramiche, vetro  
 Vol. H Cap. 73: ghisa, ferro e acciaio  
 Vol. I Cap. 74-83: altri metalli comuni  
 Vol. J Cap. 84-85: macchine ed apparecchi  
 Vol. K Cap. 86-89: materiale da trasporto  
 Vol. L Cap. 90-99: strumenti di precisione, ottica

*Volume Z: paesi/prodotti*

Vol. Z Cap. 1-99

**NL** Analytische tabellen van de buitenlandse handel - Nimexe

De publikatie is onderverdeeld in:

*Delen A – L: produkten/landen*

Deel A, Hoofdstuk 1-24: landbouwprodukten  
 Deel B, Hoofdstuk 25-27: minerale produkten  
 Deel C, Hoofdstuk 28-38: chemische produkten  
 Deel D, Hoofdstuk 39-43: plastische stoffen, leer  
 Deel E, Hoofdstuk 44-49: hout, papier, kurk  
 Deel F, Hoofdstuk 50-67: textiel, schoeisel  
 Deel G, Hoofdstuk 68-72: steen, gips, keramiek, glas  
 Deel H, Hoofdstuk 73: gietijzer, ijzer en staal  
 Deel I, Hoofdstuk 74-83: andere onedele metalen  
 Deel J, Hoofdstuk 84-85: machines, apparaten  
 Deel K, Hoofdstuk 86-89: vervoermaterieel  
 Deel L, Hoofdstuk 90-99: precisie-instrumenten optische instrumenten

*Deel Z: landen/produkten*

Deel Z, Hoofdstuk 1-99

**ES** Tablas analíticas de comercio exterior – Nimexe

La publicación se subdivide en:

*Volúmenes A – L: Productos/países*

Vol. A Cap. 1-24: productos agrícolas  
 Vol. B Cap. 25-27: productos minerales  
 Vol. C Cap. 28-38: productos químicos  
 Vol. D Cap. 39-43: materias plásticas, cueros  
 Vol. E Cap. 44-49: madera, papel, corcho  
 Vol. F Cap. 50-67: materias textiles, calzado  
 Vol. G Cap. 68-72: piedra, yeso, cerámica, vidrio  
 Vol. H Cap. 73: fundición, hierro, acero  
 Vol. I Cap. 74-83: otros metales comunes  
 Vol. J Cap. 84-85: máquinas y aparatos  
 Vol. K Cap. 86-89: material de transporte  
 Vol. L Cap. 90-99: instrumentos de precisión, óptica

*Volumen Z: Países/productos*

Vol. Z Cap. 1-99



# Indledning

## 1. Forord

I de *Analytiske tabeller vedrørende udenrigshandel* offentliggør Eurostat årligt detaljerede oplysninger om Fællesskabets udenrigshandel og om samhandelen mellem dets medlemsstater ned til varenenklaturens laveste niveau samt med de enkelte handelspartnere, hver i 2-serier à flere bind (Nimexe og SITC) opdelt i indførsel og udførsel.

Også for de sammenfattede nomenklaturtrin vil handelen med de enkelte handelspartnere fordelt efter varer blive offentliggjort hvert i deres bind.

Denne publikation suppleres med *Månedlig bulletin over udenrigshandelen*, hvori der offentliggøres udvalgte måneds- og kvartalsoplysninger og i et specialhæfte årsoversigter fra og med 1958.

Endvidere foreligger års- og kvartalsresultaterne på mikrofiche. Disse data samt månedsresultaterne offentliggøres også »on-line« via Eurostats databanker (Cronos, Comext, Siena).

I øvrigt offentliggøres de vigtigste data om udenrigshandelen i Eurostats samlepublikationer (*Statistiske basisoplysninger om Fællesskabet, Eurostat-Review og Eurostatistik*) samt i publikationer om enkelte sektorer (balancer for industri-, landsbrugs- og energistatistik).

En oversigt over Eurostats publikationer om udenrigshandelen findes i *Udenrigshandelsstatistik — Kortfattet brugervejledning*, der udkom i 1982 på alle Fællesskabets officielle sprog.

Eurostat takker medlemsstaternes statistiske kontorer for deres samarbejde, som er en forudsætning for fællesskabsstatistikernes kvalitet.

## 2. Ensartede metoder for udarbejdelsen af statistiken over Fællesskabets udenrigshandel og over samhandelen mellem dets medlemsstater

Siden 1. januar 1978 finder bestemmelserne i Rådets forordning (EØF) nr. 1736/75 om statistik over Fællesskabets udenrigshandel og over samhandelen mellem dets medlemsstater anvendelse i alle medlemsstater. Fra dette tidspunkt er alle statistikker over udenrigshandelen, som publiceres af Eurostat, i modsætning til tidligere praksis opstillet i overensstemmelse med fælles principper (med

undtagelse af nogle få særlige varebevægelser, der endnu ikke er harmoniseret, som f.eks. proviant, returgoods, international fællesproduktion, postforsendelser, sortimenter o.l.). Harmoniseringen af begreber og definitioner fører uundgåeligt til en ændring af statistikens kildeværdi og i et vist omfang til en forringelse af tidsrækkernes homogenitet — et forhold, der især er vigtigt ved analyser over længere tidsrum.

## 3. Kilder

Eneste kilde for fællesskabsstatistikken er de resultater, som medlemsstaternes myndigheder hver måned tilsender Eurostat, opstillet i henhold til Nimexe.

BR Deutschland	Statistisches Bundesamt, Wiesbaden
France	Direction Générale des Douanes et Droits Indirects, Paris
Italia	Istituto Centrale di Statistica, Roma
Nederland	Centraal bureau voor de statistiek, Heerlen
Belg.-Luxbg.	Institut National de Statistique, Bruxelles Nationaal Instituut voor de Statistiek, Brussel
United Kingdom	HM Customs and Excise, Statistical Office, Southend-on-Sea
Ireland	Central Statistics Office, Dublin
Danmark	Danmarks Statistik, København
Ελλάδα	Office national de statistique de Grèce, Athènes

## 4. Referenceperiode

Kalendermåneden gælder principielt som referenceperiode.

I henhold til varepositioner i Nimexe og positionerne i SITC udarbejdes der dog kun resultater for hele Fællesskabet hvert kvartal og hvert år, samt hvert år i henhold til positionerne i den fælles toldtarif.

## 5. Indhold

Statistikken over Fællesskabets udenrigshandel og over samhandelen mellem dets medlemsstater omfatter alle varer, der

- tilføres eller fraføres Fællesskabets statistikområde,
- bevæger sig mellem medlemsstaternes statistikområder.

Transithandel og varer, som tilføres eller fraføres lagre, medregnes ikke.

## 6. Registreringssystem

Resultaterne af fællesskabsstatistikken vedrører således specialhandelen.

Denne omfatter

- dels direkte indførsler og indførsler fra toldoplæg til fri omsætning samt indførsler til aktiv forædling og efter passiv forædling efter tilladelse fra toldmyndighederne — uanset om varebevægelserne sker i forretningsmæssigt øjemed eller ej,
- dels udførsler fra fri omsætning, udførsler efter aktiv forædling og udførsler til passiv forædling efter tilladelse fra toldmyndighederne.

## 7. Fritagelser og forenklinger

Fællesskabsstatistikken indeholder ingen oplysninger om varer,

- der er opført på fritagelseslisten i bilag B til ovennævnte forordning (f.eks. legale betalingsmidler, varer til diplomatiske repræsentationer og lignende, visse ind- og udførsler af midlertidig karakter osv.),
- hvis værdi eller vægt ikke når op på den nationale statistiske tærskel, der er fastlagt i henhold til artikel 24,
- for hvilke der gælder særlige bestemmelser (f.eks. visse reparationer, forsendelser til og fra egne eller fremmede væbnede styrker, monetært guld osv.).

## 8. Statistikområde

Fællesskabets statistikområde omfatter Fællesskabets toldområde med undtagelse af de oversøiske franske departementer og Grønland. Forbundsrepublikken Tysklands statistik og dermed fællesskabsstatistikken omfatter også Vest-Berlin.

Handelen mellem Forbundsrepublikken Tyskland og Den tyske demokratiske Republik registreres ikke i Forbundsrepublikken Tysklands statistik over udenrigshandelen og altså heller ikke i fællesskabsstatistikken.

Kontinentalsoklen regnes med til territoriet i den stat, der gør krav på den.

## 9. Varefortegnelser

Nærværende publikation indeholder oplysninger vedrørende udenrigshandelen inden for Fællesskabet opdelt i henhold til den harmoniserede nomenklatur for statistik over Fællesskabets udenrigshandel og over samhandel mellem dets medlemsstater (Nimexe).

Nimexe er en statistisk underopdeling af EF's fælles toldtarif, som bygger på vareklassifikationerne i Bruxelles-nomenklaturen 1955 (BN). Siden 1966 har medlemsstaterne tilpasset deres nationale nomenklaturer, og man har hermed opnået, at alle Nimexe-positioner let kan rekonstrueres, selv om landene har bibeholdt deres særlige fordeling samt yderligere underafdelinger, der er nødvendige for nationale formål. Således fremkommer ved en sammenlægning af Nimexe-positionerne de oplysninger, der er nødvendige for forhandlinger inden for Fællesskaberne. I mellemtiden er antallet af Nimexe-varepositioner steget til ca. 7 800.

## 10. Handelspartnere: lande og økonomiske zoner

Fællesskabsresultaterne opdeles efter oprindelses-, afsendelses- og bestemmelsesland på grundlag af den statistiske landefortegnelse for Fællesskabets udenrigshandel og for samhandelen mellem dets medlemsstater: Geonomenklaturen (Geonom).

Eurostat udgiver hvert år en ajourført udgave af denne fortegnelse. Den indeholder ud over ca. 200 handelspartnere ca. 20 økonomiske zoner, som er nærmere defineret.

Ved indførsel angives:

- *oprindelseslandet* for varer med oprindelse i tredjelande, som hverken er overgået til fri omsætning i Fællesskabet eller til aktiv forædling;
- *afsendelseslandet*
  - for varer med oprindelse i tredjelande, som allerede er overgået til fri omsætning i Fællesskabet eller til aktiv forædling,
  - for varer med oprindelse i andre medlemsstater,
  - for alle varer i kapitel 99 i Nimexe.

Ved udførsel angives: *bestemmelseslandet*.

Fællesskabsstatistikken består af to forskellige statistikker: Fællesskabets udenrigshandelsstatistik (Ekstra-EF-handel, hvor oprindelseslandet almindeligvis anføres ved indførsel samt statistikken over samhandelen mellem medlemsstaterne (Intra-EF-handel), hvor afsendelseslandet angives for at undgå dobbelttælling på fællesskabsplan. Fællesskabets udenrigshandelsstatistik adskiller sig således fra medlemsstaternes statistikker, for hvilke der ved indførsel oftest gælder andre regler for definitionen af handelspartnere.



## 11. Værdi

Ved indførsel er den statistiske værdi lig med toldværdien eller (f.eks. ved indførsel fra andre medlemsstater) lig med en værdi, der fastsættes på samme måde som toldværdien (cif).

Ved udførsel er varernes statistiske værdi lig med den værdi, som varerne har på det sted eller det tidspunkt, hvor de udføres fra udførselsmedlemsstatens statistikområde (fob).

Værdien udtrykkes i europæiske regningsenheder (ECU). De i national valuta angivne data, som medlemsstaterne indsender til Eurostat, omregnes til ECU efter kurser, der fastsættes hver måned. For hele året anvendes følgende på basis af kalenderdage vejede middelværdier:

## 12. Omregningskurser 1983

BR Deutschland	1 000 DM	=	440,426 ECU
France	1 000 FF	=	147,693 ECU
Italia	1 000 LIT	=	0,741 ECU
Nederland	1 000 HFL	=	394,135 ECU
Belg.-Luxbg.	1 000 BFR/LFR	=	22,008 ECU
United Kingdom	1 000 UKL	=	1 703,537 ECU
Ireland	1 000 IRL	=	1 398,687 ECU
Danmark	1 000 DKR	=	122,973 ECU
Ελλάδα	1 000 ΔPX	=	12,806 ECU

## 13. Kvantum

Nettovægten angives for alle varer og — såfremt dette er fastsat i Nimexe — angives som supplement til eller i stedet for denne vægt supplerende enheder.

## 14. Hemmeligholdelse og udeladelse af særlige data

I alle medlemsstaterne eksisterer regler, hvorefter bestemte varebevægelser kan kræves hemmeligholdt. I disse tilfælde opføres de pågældende oplysninger ikke særskilt af medlemsstaterne, men medregnes imidlertid i totalerne. Anvendelsen og omfanget af hemmeligholdelsen varierer fra medlemsstat til medlemsstat.

Ved »hemmeligholdelse med hensyn til varer« medregnes handelen med en vare under en anden vare eller registreres under den dertil beregnede Nimexe-position 99.96-01. For hver Nimexe-position, der berøres af hemmeligholdte oplysninger, anføres en fodnote direkte under varebetegnelsen.

I tilfælde af »hemmeligholdelse med hensyn til lande« foretages der ingen eller kun en delvis opdeling af handelen med en vare efter lande. I dette tilfælde registreres handelen med hver vare samlet under landekoden »977«. For så vidt angår totalen »Verden«, gøres der opmærksom på, at hemmeligholdelsen med hensyn til lande ikke kan opdeles i Intra- og Ekstra-EF, og at totalen »Verden« således sammensættes af følgende: 1010 – Intra-EF (EUR 10) + 1011 Ekstra-EF (EUR 10) + 1090 I øvrigt (950 Proviantering og bunkring + 958 Ikke nærmere angivet land eller område + 977 Lande og områder, for hvilke der ikke offentliggøres oplysninger).

Den sammenfattende position 1090 »I øvrigt« er indeholdt i bind Z »Lande efter varer«.

Desuden er statistikkerne udarbejdet på grundlag af tolddokumenter, og der er således ikke taget hensyn til de korrektioner, som visse medlemsstater foretager ved årets udgang ved opgørelse af transaktionerne mellem regeringerne.

Opstillingen af en handelsbalance kan under disse omstændigheder medføre væsentlige afvigelser fra de officielle nationale data.

## 15. Offentliggørelse

De analytiske tabeller for EF's udenrigshandel (Nimexe) foreligger nu i 12 bind (A-L) »Varer efter lande«, for både import og eksport, ordnet efter varekategorierne i Told samarbejdsrådets nomenklatur (TSRN) og indeholdende mængder, værdi og supplerende enheder, samt i et 13. bind (Z) »Lande efter varer«, hvor Fællesskabets handel er opdelt efter handelspartnere og Nimexe-kapitler (2 cifre).

Den samlede handel for alle varepositioner vises kun i bind Z under overskriften »Verden« efterfulgt af underopdelingerne Intra- og Ekstra-EF i alt samt Geonomenklaturens øvrige økonomiske zoner og de enkelte handelspartnere.

I det følgende er vist en model af standardtabellerne.

## 16. Standardtabeller

»Varer efter lande«, bind A-L  
(»Lande efter varer«, se bind Z)

①  
**Import**

Janvier - Décembre 1983 ← ②

Ursprung / Herkunft Origine / provenance	Werte										Valeurs
	Nimexe	EUR 10	Deutschland	France	Italia	Nederland	Belg.-Lux.	UK	Irland	Danmark	Ελλάδα
⑤ → 8899.91 UFO-UNIDENTIFIED FLYING OBJECT (fictitious product code)											
⑥ → FR: CONFIDENTIAL											
⑥ → BL: INCL. 8899.99											
⑦ → DE: BREAKDOWN BY COUNTRIES INCOMPLETE											
⑥ → UFO-UNBEKANNTES FLUGOBJEKT (fiktive Warennummer)											
⑥ → FR: GEHEIM											
⑥ → BL: EINSCHL. 8899.99											
⑦ → DE: OHNE BESTIMMTE LÄNDER											
⑧ → 001 FRANCE	50										50 ← Eksempel 1
056 URSS	95	25		20	10	5	10		15	5	5
208 ALGERIE	105	15		25	15	20		10	5	15	15 ← Eksempel 2
⑨ → 950 AVITAILLEMENT	30			5	7	3	6		5	4	
958 NON DÉTERM.	10			10							
977 SECRET	20	20									
⑩ → 1000 MONDE	310	60		60	32	28	14	30	14	70	
1010 INTRA	50									50	
1011 EXTRA	200	40		45	25	25	10	25	10	20	
1030 CLASSE 2	105	15		25	15	20		10	5	15	
1040 CLASSE 3	95	25		20	10	5	10	15	5	5	
(1090 DIVERS)	60	20		15	7	3	6	5	4		

- 1) Varestrøm.
- 2) Referenceperiode.
- 3) Måleenhed.
- 4) Indberettende land + Fællesskabet.
- 5) Varekode og varebetegnelse: sekscifret Nimexe-position.
- 6) Fodnote vedrørende hemmeligholdelse af oplysninger om varer eller dele af varer.
- 7) Fodnote vedrørende hemmeligholdelse af oplysninger om handelspartnere.
- 8) Geonom-kode og angivelse af handelspartner eller økonomisk zone.
- 9) Landekode 950, 958 og 977: ikke opdelt efter handelspartnere (Proviering, ikke oplyst eller hemmeligholdt) sammenfattet i kode 1090 »I øvrigt«.
- 10) Den samlede handel

Eksempel: 1000 MONDE = EFs samlede indførsel fra »Verden«: 310 000 ECU, heraf 1 010 Intra-EF 50 000 ECU + Ekstra-EF 200 000 ECU + 1 090 I øvrigt (kan hverken opdeles i Intra- eller Ekstra EF-handel) 60 000 ECU.

Eksempel 1: Grækenlands indførsel af UFO'er fra Frankrig til beløb af 50 000 ECU. Det drejer sig her om handel mellem medlemsstaterne (Intra-EF-handel), derfor *afsendelsesland* Frankrig, selv om varen kan have sin oprindelse i et tredjeland.

Eksempel 2: Irlands indførsel fra Algeriet til et beløb af 10 000 ECU. Handel med lande uden for Fællesskabet (Ekstra-EF-handel), derfor *oprindelsesland* Algeriet. Hvis Irland toldbehandler disse UFO'er og lader dem overgå til fri omsætning, og f.eks. Tyskland indfører disse UFO'er, er Irland *afsendelsesland*.

# Einleitung

## 1. Vorwort

In den *Analytischen Übersichten des Außenhandels* veröffentlicht Eurostat jährlich detaillierte Statistiken des Außenhandels der Gemeinschaft und des Handels zwischen ihren Mitgliedstaaten bis zum niedrigsten Niveau der Warennomenklatur und mit den einzelnen Partnerländern in je 2 mehrbändigen Reihen nach Nimexe und nach SITC, getrennt in Einfuhren und Ausfuhren.

In je einem Band wird auch für die zusammengefaßten Nomenklaturstufen der Handel der einzelnen Partnerländer nach Waren gegliedert ausgewiesen.

Diese Veröffentlichung wird ergänzt durch das *Monatsbulletin für den Außenhandel*, in dem ausgewählte Monats- und Vierteljahresangaben und, in einem Sonderheft, langjährige Übersichten von 1958 an veröffentlicht werden.

Außerdem stehen die Jahres- und Vierteljahresergebnisse in Form von Mikrofiche zur Verfügung. Diese und zusätzlich Monatsergebnisse werden auch über die Datenbanken von Eurostat (Cronos, Comext, Siena) „on-line“ verbreitet.

Im übrigen werden in den Sammelveröffentlichungen des Amtes (*Statistische Grundzahlen der Gemeinschaft, Eurostat Revue und Eurostatistik*) sowie in sektoralen Veröffentlichungen (Bilanzen der Industrie-, Landwirtschafts- und Energiestatistik) die wichtigsten Außenhandelsdaten übernommen.

Eine Übersicht über die Außenhandelsveröffentlichungen von Eurostat gibt der *Leitfaden für den Benutzer der Außenhandelsstatistik*, der 1982 in allen Amtssprachen der Gemeinschaft erschienen ist.

Das Statistische Amt dankt den statistischen Dienststellen der Mitgliedstaaten für die gute Zusammenarbeit, auf der die Qualität der Gemeinschaftsstatistiken beruht.

## 2. Einheitliche Methodologie in der Statistik des Außenhandels der Gemeinschaft und des Handels zwischen ihren Mitgliedstaaten

Seit 1. Januar 1978 wenden sämtliche Mitgliedstaaten die in der Verordnung (EWG) Nr. 1736/75 des Rates über die Statistik des Außenhandels der

Gemeinschaft und des Handels zwischen ihren Mitgliedstaaten festgelegten Vorschriften an. Die von diesem Zeitpunkt ab durch Eurostat veröffentlichten Außenhandelsstatistiken folgen somit, im Unterschied zur früheren Praxis, einheitlichen Grundsätzen (bis auf wenige noch nicht harmonisierte besondere Warenbewegungen wie Schiffs- und Luftfahrzeugbedarf, Rückwaren, internationale Gemeinschaftsproduktionen, Postpakete, Sortimente und ähnliches). Unvermeidlicherweise führt die Harmonisierung der Begriffe und Definitionen zu einer Änderung des Aussagewertes der Statistik und mithin in gewissem Umfang zu einer Beeinträchtigung der Homogenität der Zeitreihen — ein Sachverhalt, der besonders bei Analysen über längere Zeiträume zu beachten ist.

## 3. Quellen

Ausschließliche Quelle für die Gemeinschaftsstatistik sind die Ergebnisse, die Eurostat durch die Mitgliedstaaten monatlich in standardisierter Form (nach Nimexe-Warennummern) von folgenden Dienststellen übermittelt werden:

BR Deutschland	Statistisches Bundesamt, Wiesbaden
France	Direction Générale des Douanes et Droits Indirects, Paris
Italia	Istituto Centrale di Statistica, Roma
Niederland	Centraal bureau voor de statistiek, Heerlen
Belg.-Luxbg.	Institut National de Statistique, Bruxelles Nationaal Instituut voor de Statistiek, Brussel
United Kingdom	HM Customs and Excise, Statistical Office, Southend-on-Sea
Ireland	Central Statistics Office, Dublin
Danmark	Danmarks Statistik, København
Ελλάδα	Office National de Statistique de Grèce, Athènes

#### 4. Berichtszeitraum

Berichtszeitraum ist grundsätzlich der Kalendermonat.

Nach Warennummern der Nimexe und Positionen der SITC werden jedoch Gemeinschaftsergebnisse nur vierteljährlich und jährlich und nach Positionen des Gemeinsamen Zolltarifs nur jährlich aufbereitet.

#### 5. Gegenstand

Gegenstand der Statistik des Außenhandels der Gemeinschaft und des Handels zwischen ihren Mitgliedstaaten sind alle Waren, die

- in das statistische Erhebungsgebiet der Gemeinschaft gelangen oder es verlassen,
- aus dem statistischen Erhebungsgebiet eines Mitgliedstaates in das eines anderen verbracht werden.

Durchfuhr und Lagerverkehr werden jedoch nicht erfaßt.

#### 6. Erfassungssystem

Die Ergebnisse der Gemeinschaftsstatistik beziehen sich daher auf den Spezialhandel. Dieser umfaßt

- einerseits die unmittelbare Einfuhr und die Einfuhr aus Lager in den freien Verkehr, die Einfuhr zur zollamtlich bewilligten aktiven Veredlung und die Einfuhr nach zollamtlich bewilligter passiver Veredlung — unabhängig davon, ob der Warenbewegung ein Handelsgeschäft zugrunde liegt —,
- andererseits die Ausfuhr aus dem freien Verkehr, die Ausfuhr nach zollamtlich bewilligter aktiver Veredlung und die Ausfuhr zur zollamtlich bewilligten passiven Veredlung.

#### 7. Befreiungen und Vereinfachungen

In der Gemeinschaftsstatistik werden keine Angaben aufbereitet für Waren,

- die in der Befreiungsliste des Anhangs B der genannten Verordnung aufgeführt sind (z. B. gesetzliche Zahlungsmittel, Waren für diplomatische und ähnliche Zwecke, bestimmte Ein- und Ausfuhren vorübergehenden Charakters usw.),
- deren Wert oder Gewicht die aufgrund von Artikel 24 derselben Verordnung definierte nationale Schwelle nicht erreichen,
- für welche besondere Bestimmungen gelten (z. B. bestimmte Reparaturen, bestimmte Transaktionen eigener oder ausländischer Streitkräfte, Währungsgold usw.).

#### 8. Erhebungsgebiet

Das statistische Erhebungsgebiet der Gemeinschaft umfaßt das Zollgebiet der Gemeinschaft, mit Ausnahme der französischen Überseedepartements und Grönlands. Das statistische Erhebungsgebiet der Bundesrepublik Deutschland und mithin der Gemeinschaft schließt das Gebiet von West-Berlin ein.

Der Handel zwischen der Bundesrepublik Deutschland und der Deutschen Demokratischen Republik ist in der Außenhandelsstatistik der Bundesrepublik Deutschland und mithin in der Gemeinschaftsstatistik nicht erfaßt.

Der Festlandssockel wird zum statistischen Erhebungsgebiet des Staates gerechnet, der ihn beansprucht.

#### 9. Warenverzeichnis

Die vorliegende Veröffentlichung enthält die Außenhandelsergebnisse der Gemeinschaft, aufgegliedert nach dem Warenverzeichnis für die Statistik des Außenhandels der Gemeinschaft und des Handels zwischen den Mitgliedstaaten (Nimexe).

Die Nimexe stellt eine statistische Untergliederung der Nomenklatur des Gemeinsamen Zolltarifs der EG (GZT) dar, die ihrerseits aus der Nomenklatur für das Brüsseler Zolltarifschema 1955 (BZT) hervorgegangen ist. Die Mitgliedstaaten der EG haben ab 1. Januar 1966 ihre nationalen Außenhandelsnomenklaturen so angeglichen, daß trotz eigener Verschlüsselung und für nationale Zwecke erforderlicher zusätzlicher Unterteilungen jede Warennummer der Nimexe erstellt werden kann. Durch einfache Aggregation von Nimexe-Positionen ergeben sich daher die für die Verhandlung auf EG-Ebene nötigen Auskünfte über den Außenhandel. Die Zahl der Nimexe-Warennummern ist inzwischen auf rund 7 800 angewachsen.

#### 10. Handelspartner: Länder und Wirtschaftsräume

Die Gemeinschaftsergebnisse werden nach Ursprungs-, Versendungs- und Bestimmungsländern aufgegliedert aufgrund des „Länderverzeichnisses für die Statistik des Außenhandels der Gemeinschaft und des Handels zwischen ihren Mitgliedstaaten: Geonomenklatur (Geonom)“.

Das Verzeichnis wird jährlich auf den neuesten Stand gebracht und von Eurostat veröffentlicht. Neben den ca. 200 Partnerländern werden etwa 20 Wirtschaftsgebiete nachgewiesen, deren Zusammensetzung in der Geonomenklatur definiert ist.

Nachgewiesen wird:

— bei der Einfuhr:

- *das Ursprungsland* für die aus dritten Ländern stammenden Waren, die sich weder im zollrechtlich freien Verkehr der Gemeinschaft noch im aktiven Veredlungsverkehr befinden;
- *das Versendungsland*
  - für die aus dritten Ländern stammenden Waren, die sich bereits im zollrechtlich freien Verkehr der Gemeinschaft befinden oder in den aktiven Veredlungsverkehr überführt worden sind,
  - für die aus Mitgliedstaaten stammenden Waren,
  - für alle Waren des Kapitels 99 der Nimexe;

— bei der Ausfuhr:

- *das Bestimmungsland.*

Insofern setzt sich die Gemeinschaftsstatistik aus zwei gesonderten Statistiken zusammen: der Statistik des Außenhandels der Gemeinschaft (Extra-EG-Handel), bei der — einführseitig — im allgemeinen der Ursprung gilt, und der Statistik des Handels zwischen den Mitgliedstaaten (Intra-EG-Handel), bei der — zur Vermeidung von Doppelzählungen auf Gemeinschaftsebene — das Versendungsland nachgewiesen wird. Die gemeinschaftlichen Außenhandelsstatistiken unterscheiden sich folglich von den nationalen Statistiken der Mitgliedstaaten, bei denen meistens andere Regeln für die Definition des Partnerlandes bei der Einfuhr gelten.

## 11. Wert

Bei der Einfuhr ist der statistische Wert gleich dem Zollwert oder gleich einem Wert, der analog zum Zollwert bestimmt wird (z. B. bei der Einfuhr aus anderen Mitgliedstaaten) (cif).

Bei der Ausfuhr ist der statistische Wert gleich dem Wert, den die Waren am Ort und zum Zeitpunkt ihres Verbringens aus dem statistischen Erhebungsgebiet des Ausfuhrmitgliedstaates haben (fob).

Der Wert wird ausgedrückt in Europäischen Währungseinheiten (ECU). Die Eurostat von den Mitgliedstaaten in nationalen Währungseinheiten übermittelten Wertangaben werden nach monatlichen Umrechnungskursen in ECU konvertiert.

Für das Jahr werden nach Kalendertagen nachstehende gewogene Mittel benutzt.

## 12. Umrechnungskurse 1983

BR Deutschland	1 000 DM	=	440,426 ECU
France	1 000 FF	=	147,693 ECU
Italia	1 000 LIT	=	0,741 ECU
Nederland	1 000 HFL	=	394,135 ECU
Belg.-Luxbg.	1 000 BFR/LFR	=	22,008 ECU
United Kingdom	1 000 UKL	=	1 703,537 ECU
Ireland	1 000 IRL	=	1 398,687 ECU
Danmark	1 000 DKR	=	122,973 ECU
Ελλάδα	1 000 ΔPX	=	12,806 ECU

## 13. Mengen

Nachgewiesen werden für alle Waren das Eigen- bzw. Reingewicht und — falls in der Nimexe vorgeschrieben — in Ergänzung oder anstelle dieses Gewichts besondere Maßeinheiten.

## 14. Statistische Geheimhaltung

In allen Mitgliedstaaten bestehen Verfahren, nach denen die Geheimhaltung bestimmter Warenbewegungen verfügt werden kann. In diesen Fällen

werden die betreffenden Einzelpositionen von den Mitgliedstaaten nicht gesondert nachgewiesen. Es wird aber Vorsorge getroffen, daß sie in den Gesamtsummen enthalten sind. Handhabung und Ausmaß der Geheimhaltung sind in den einzelnen Mitgliedstaaten unterschiedlich.

Bei der „Geheimhaltung nach Waren“ wird der Handel mit einer Ware mit dem einer anderen Ware zusammengefaßt oder in der dafür vorgesehenen Nimexenummer 99.96-01 erfaßt. Für jede Nimexenummer, die von der Geheimhaltung betroffen ist, wird eine Fußnote direkt unter dem Warentitel veröffentlicht.

Im Fall der „Geheimhaltung nach Ländern“ wird keine oder nur eine teilweise Aufgliederung des Handels einer Ware nach Ländern vorgenommen. In diesem Fall wird der Handel global unter dem Länderschlüssel „977“ für jede Ware nachgewiesen. Bei der Bildung der Gesamtsumme des Handels „Welt“ ist darauf zu achten, daß die Geheimhaltung nach Ländern nicht in Intra- und Extra-EG getrennt werden kann und daher die Globalsumme „Welt“ sich zusammensetzt aus den Elementen: 1010 Intra-EG (EUR 10) + 1011 Extra-EG (EUR 10) + 1090 Verschiedenes (950 Schiffs- und Luftfahrzeugbedarf + 958 Nicht ermittelte Länder und Gebiete + 977 Aus wirtschaftlichen oder militärischen Gründen nicht nachgewiesene Länder und Gebiete).

Die Sammelposition 1090 Verschiedenes wird in Band Z „Länder nach Waren“ nachgewiesen.

Außerdem ist darauf hinzuweisen, daß das Zahlenmaterial auf der Grundlage der Zollpapiere bereitgestellt wird und nicht die von einigen Mitgliedstaaten am Ende des Jahres vorgenommenen Korrekturen zur buchmäßigen Erfassung von Transaktionen zwischen den Regierungen enthält. Die Aufstellung einer Handelsbilanz kann unter den genannten Umständen in bestimmten Fällen zu merklichen Abweichungen von den amtlichen Zahlen der Mitgliedstaaten führen.

## 15. Veröffentlichung

Die Analytischen Übersichten des Außenhandels der EG (Nimexe) erscheinen in je 12 Bänden für die Einfuhr und für die Ausfuhr (A-L) „Waren nach Ländern“, die nach Warenkategorien der Nomenklatur des Rates für die Zusammenarbeit auf dem Gebiet des Zollwesens (NRZZ) geordnet sind und jeweils Mengen, Werte und besondere Maßeinheiten nachweisen, und in je einem 13. Band (Z) „Länder nach Waren“, in dem der Handel der Gemeinschaft nach Partnerländern und Nimexkapiteln (2 Ziffern) aufgegliedert wird.

Der Gesamthandel für alle Warenpositionen zusammen wird nur in Band Z unter dem Titel „Welt“ nachgewiesen, gefolgt von den Untergliederungen Intra- und Extra-EG insgesamt sowie den übrigen Wirtschaftsräumen der Geonom und den einzelnen Partnerländern.

Im folgenden wird ein Beispiel für die Standardtabellen gegeben.

## 16. Standardtabellen

„Waren nach Ländern“, Bände A-L  
 („Länder nach Waren“ siehe Band Z)

Ursprung / Herkunft Origine / provenance		Werte										Valeurs
		1000 ECU										
Nimexe		EUR 10	Deutschland	France	Italia	Nederland	Belg.-Lux.	UK	Ireland	Danmark	Ελλάδα	
⑤ → 8899.91 UFO-UNIDENTIFIED FLYING OBJECT (fictitious product code)												
⑥ → FR: CONFIDENTIAL												
⑥ → BL: INCL. 8899.99												
⑦ → DE: BREAKDOWN BY COUNTRIES INCOMPLETE												
UFO-UNBEKANNTES FLUGOBJEKT (fiktive Warennummer)												
⑥ → FR: GEHEIM												
⑥ → BL: EINSCHL. 8899.99												
⑦ → DE: OHNE BESTIMMTE LÄNDER												
⑧ →	001 FRANCE	50	.	.	.	.	.	.	.	.	50	
	056 URSS	95	25	.	20	10	5	10	15	5	5	
	208 ALGERIE	105	15	.	25	15	20	.	10	5	15	
	950 AVITAILLEMENT	30	.	.	5	7	3	6	5	4	.	
⑨ →	958 NON DÉTERM.	10	.	.	10	.	.	.	.	.	.	
	977 SECRET	20	20	.	.	.	.	.	.	.	.	
⑩ →	1000 MONDE	310	60	.	60	32	28	14	30	14	70	
	1010 INTRA	50	.	.	.	.	.	.	.	.	50	
	1011 EXTRA	200	40	.	45	25	25	10	25	10	20	
	1030 CLASSE 2	105	15	.	25	15	20	.	10	5	15	
	1040 CLASSE 3	95	25	.	20	10	5	10	15	5	5	
	(1090 DIVERS)	60	20	.	15	7	3	6	5	4	.	

Beispiel 1

Beispiel 2

- 1) Handelsstrom
- 2) Berichtszeitraum
- 3) Verwendete Maßeinheit
- 4) Meldeland + Gemeinschaft
- 5) Warenkode und -benennung: sechsstellige Nimexe-Warennummer
- 6) Fußnote über die Geheimhaltung von Waren oder Teilen von Waren
- 7) Fußnote über die Geheimhaltung von Partnerländern
- 8) Kode der Geonom und Bezeichnung des Partnerlandes oder -wirtschaftsraumes
- 9) Länderkode 950, 958 und 977: nicht nach Partnerländern nachweisbar (Schiffsbedarf, nicht ermittelt oder geheimgehalten), zusammengefaßt in Kode 1090 Verschiedenes
- 10) Summe des Gesamthandels

Beispiel: 1000 MONDE = Einfuhr der EG insgesamt aus der Welt: 310 000 ECU, davon 1010 Intra-EG: 50 000 ECU + Extra-EG: 200 000 ECU + 1090 Verschiedenes (weder nach Intra noch nach Extra aufteilbar): 60 000 ECU.

Beispiel 1: Einfuhr Griechenlands von UFOs aus Frankreich in Höhe von 50 000 ECU. Es liegt ein Austausch zwischen Mitgliedstaaten (innergemeinschaftlicher Handel, Intra-EG) vor, daher *Versendungsland* Frankreich, wobei die Ware ggf. ihren Ursprung in einem Drittland haben kann.

Beispiel 2: Einfuhr Irlands aus Algerien in Höhe von 10 000 ECU.

Außergemeinschaftlicher (Extra-EG-)Handel, daher *Ursprungsland* Algerien.

Wenn Irland diese UFOs zollrechtlich abfertigt und in den freien Verkehr gibt, so daß z. B. Deutschland von diesen UFOs importiert, dann ist Irland *Herkunftsland*.

## 1. Πρόλογος

Στους Αναλυτικούς πίνακες εξωτερικού εμπορίου η Eurostat δημοσιεύει κάθε χρόνο λεπτομερειακά στοιχεία σχετικά με το εξωτερικό εμπόριο της Κοινότητας και το εμπόριο μεταξύ των κρατών μελών. Τα στοιχεία αυτά παρέχονται μέχρι το κατώτατο επίπεδο της εμπορευματικής ονοματολογίας και για τις επιμέρους συναλλασσόμενες χώρες σε 2 πολύτομες σειρές (Nimex και SITC) με διαχωρισμό σε εισαγωγές και εξαγωγές.

Επίσης, σε έναν τόμο κάθε σειράς παρέχονται στοιχεία για το εμπόριο μεταξύ των επιμέρους συναλλασσόμενων χωρών σε επίπεδο περιληπτικών ονοματολογιών.

Η δημοσίευση αυτή συμπληρώνεται από το Μηνιαίο Δελτίο εξωτερικού εμπορίου, όπου δημοσιεύονται επιλεγμένα μηνιαία και τριμηνιαία στοιχεία και, σε ξεχωριστό τεύχος, πολυετείς επισκοπήσεις από το 1958.

Εξάλλου, τα ετήσια και τα τριμηνιαία αποτελέσματα διατίθενται υπό μορφή μικροφωτοδελτίου. Τα στοιχεία αυτά καθώς και συμπληρωματικά μηνιαία αποτελέσματα μεταδίδονται «on line» και μέσω των τραπεζών πληροφοριών (Cronos, Comext, Siena).

Κατά τα άλλα, τα σημαντικότερα στοιχεία σχετικά με το εξωτερικό εμπόριο περιλαμβάνονται στις συγκεντρωτικές δημοσιεύσεις της Υπηρεσίας (Βασικές στατιστικές της Κοινότητας, Eurostat Επισκόπηση και Ευρωπαϊκές στατιστικές), καθώς και σε δημοσιεύσεις κατά τομείς (Ισοζύγιο των βιομηχανικών, αγροτικών και ενεργειακών στατιστικών).

Μια επισκόπηση των δημοσιεύσεων σχετικά με το εξωτερικό εμπόριο της Eurostat γίνεται με το Έντυπο οδηγιών των στατιστικών εξωτερικού εμπορίου, που κυκλοφόρησε το 1982 σε όλες τις επίσημες γλώσσες της Κοινότητας.

Περισσότερες πληροφορίες σχετικά μπορεί να δώσει η Eurostat. Η Στατιστική Υπηρεσία των Ευρωπαϊκών Κοινοτήτων ευχαριστεί τις στατιστικές υπηρεσίες των κρατών μελών για τη συνεργασία τους, στην οποία βασίζεται η ποιότητα των κοινοτικών στατιστικών.

## 2. Ενιαία μεθοδολογία στις στατιστικές του εξωτερικού εμπορίου της Κοινότητας και του εμπορίου μεταξύ των κρατών μελών

Από την 1η Ιανουαρίου 1978, όλα τα κράτη μέλη εφαρμόζουν τις διατάξεις του κανονισμού του Συμβουλίου (ΕΟΚ) αριθ. 1736/75 που αφορούν τις στατιστικές του εξωτερικού εμπορίου της Κοινότητας και του εμπορίου μεταξύ των κρατών μελών. Από την ημερομηνία λοιπόν αυτή η Eurostat τροποποίησε τις διαδικασίες που εφαρμόζει, και δημοσιεύει τώρα όλα τα στατιστικά στοιχεία που αφορούν το εξωτερικό εμπόριο σύμφωνα με ενιαίες αρχές (με την εξαίρεση περιορισμένων ειδικών διακινήσεων αγαθών, όπως τα καύσιμα και τα εφόδια πλοίων, τα επιστρεφόμενα

εμπορεύματα, κλπ., που δεν έχουν ακόμη τυποποιηθεί). Ο εναρμονισμός των εννοιών και των ορισμών οδηγεί αναπόφευκτα σε μεταβολή του ενημερωτικού περιεχομένου των στατιστικών, με συνέπεια τη διατάραξη κατά κάποιον τρόπο, της ομοιογένειας των χρονολογικών σειρών, γεγονός που πρέπει να ληφθεί υπόψη ιδιαίτερα στις αναλύσεις που καλύπτουν εκτεταμένες περιόδους.

## 3. Πηγές

Η μόνη πηγή για τις στατιστικές της Κοινότητας είναι τα μηνιαία στοιχεία που κοινοποιούνται στην Eurostat βάσει ενιαίας ταξινόμησης σύμφωνα με τους κωδικούς εμπορευμάτων της NIMEXE από τις ακόλουθες υπηρεσίες των κρατών μελών:

BR Deutschland	Statistisches Bundesamt, Wiesbaden
France	Direction Générale des Douanes et Droits Indirects, Paris
Italia	Istituto Centrale di Statistica, Roma
Nederland	Centraal bureau voor de statistiek, Heerlen
Belg.-Luxbg.	Institut National de Statistique, Bruxelles Nationaal Instituut voor de Statistiek, Brussel
United Kingdom	HM Customs and Excise, Statistical Office, Southend-on-Sea
Ireland	Central Statistics Office, Dublin
Danmark	Danmarks Statistik, København
Ελλάδα	Εθνική Στατιστική Υπηρεσία της Ελλάδας, Αθήνα

## 4. Περίοδος αναφοράς

Η περίοδος αναφοράς είναι κανονικά ο ημερολογιακός μήνας. Τα αποτελέσματα των κοινοτικών στατιστικών με την ταξινόμηση της Nimex και της SITC δημοσιεύονται μόνο κάθε τρίμηνο και κάθε χρόνο, ενώ με την ταξινόμηση του CCT κάθε χρόνο.

## 5. Αντικείμενο

Οι στατιστικές του εξωτερικού εμπορίου της Κοινότητας και οι στατιστικές εμπορίου μεταξύ των κρατών μελών περιλαμβάνουν όλα τα εμπορεύματα τα οποία:

- εισάγονται ή εξάγονται από το στατιστικό έδαφος της Κοινότητας,
- διακινούνται μεταξύ των στατιστικών εδαφών των κρατών μελών.

Δεν περιλαμβάνεται όμως η διαμετακόμιση και η διακίνηση σε αποθήκες.



## 6. Σύστημα καταγραφής

Τα αποτελέσματα των στατιστικών της Κοινότητας αναφέρονται επομένως στο ειδικό εμπόριο, το οποίο περιλαμβάνει:

- την απευθείας εισαγωγή και την εισαγωγή από τις αποθήκες για ελεύθερη κυκλοφορία, την εισαγωγή για ενεργητική τελειοποίηση και την εισαγωγή μετά από παθητική τελειοποίηση (τελωνειακό καθεστώς), ανεξάρτητα από το αν η διακίνηση των εμπορευμάτων αποτελεί εμπορική πράξη·
- την εξαγωγή εμπορευμάτων από την ελεύθερη κυκλοφορία, την εξαγωγή μετά από ενεργητική τελειοποίηση και την εξαγωγή για παθητική τελειοποίηση (τελωνειακό καθεστώς).

## 7. Εξαιρέσεις και απλοποιημένες διαδικασίες

Οι στατιστικές της Κοινότητας δεν επεξεργάζονται στοιχεία που αφορούν εμπορεύματα τα οποία:

- περιέχονται στον πίνακα εξαιρέσεων του παραρτήματος Β του παραπάνω κανονισμού (πχ. κυκλοφορούντα νομίσματα, είδη διπλωματικής ή ανάλογης χρήσεως, είδη που εισάγονται και εξαγονται σε προσωρινή βάση, κλπ.),
- έχουν αξία ή βάρος που είναι κατώτερο από το εθνικό στατιστικό κατώφλιο που καθορίζεται στο άρθρο 24 του κανονισμού,
- υπόκεινται σε ειδικές διατάξεις (πχ. ορισμένοι τύποι επισκευών, ορισμένες εμπορικές πράξεις των ενόπλων δυνάμεων ενός κράτους μέλους ή ξένων ενόπλων δυνάμεων που σταθμεύουν στο έδαφός του, νομισματικός χρυσός, κλπ.).

## 8. Στατιστικό έδαφος

Το στατιστικό έδαφος της Κοινότητας περιλαμβάνει το τελωνειακό έδαφος της Κοινότητας με εξαίρεση τα γαλλικά υπερπόντια εδάφη και τη Γροιλανδία. Το στατιστικό έδαφος της Ομοσπονδιακής Δημοκρατίας της Γερμανίας, και συνεπώς και της Κοινότητας, περιλαμβάνει το έδαφος του Δυτικού Βερολίνου.

Το εμπόριο μεταξύ της Ομοσπονδιακής Δημοκρατίας της Γερμανίας και της Λαϊκής Δημοκρατίας της Γερμανίας δεν περιλαμβάνεται στις στατιστικές εξωτερικού εμπορίου της Ομοσπονδιακής Δημοκρατίας της Γερμανίας και επομένως ούτε στις στατιστικές της Κοινότητας.

Η ηπειρωτική υφαλοκρηπίδα θεωρείται ότι ανήκει στο στατιστικό έδαφος του κράτους το οποίο τη διεκδικεί.

## 9. Ονοματολογία εμπορευμάτων

Στο παρόν δημοσίευμα, τα στοιχεία εξωτερικού εμπορίου της Κοινότητας ταξινομούνται σύμφωνα με την Ονοματολογία των εμπορευμάτων για τις στατιστικές εξωτερικού εμπορίου της Κοινότητας και τις στατιστικές εμπορίου μεταξύ των κρατών μελών (Nimex).

Η Nimex συνιστά στατιστική ανάλυση του τελωνειακού δασμολογίου της Κοινότητας (CCT) το οποίο προέκυψε από την ονοματολογία του δασμολογίου των Βρυξελλών (BTN) του 1955. Από την 1η Ιανουαρίου 1966, τα κράτη μέλη της ΕΟΚ προσάρμοσαν την ονοματολογία τους αναφορικά με το εξωτερικό εμπόριο έτσι ώστε να μπορεί να επιτευχθεί συσχέτιση με κάθε αριθμό προϊόντος της Nimex, παρά το γεγονός ότι κάθε χώρα διατήρησε τις δικές της αναλύσεις και κατηγορίες για να αντιμετωπίσει τις ιδιαίτερες ανάγκες της. Όλα τα αναγκαία στοιχεία εξωτερικού εμπορίου για διαπραγματεύσεις σε κοινοτικό επίπεδο μπορούν έτσι να ληφθούν με την απλή ομαδοποίηση των διακρίσεων της Nimex.

Οι διακρίσεις της Nimex, ήδη έχουν φθάσει στον αριθμό 7 800 περίπου.

## 10. Εμπορικοί εταίροι: χώρες και οικονομικές περιφέρειες

Τα στοιχεία των κοινοτικών στατιστικών κατανέμονται κατά χώρες προέλευσης, αποστολής και προορισμού με βάση την ονοματολογία των χωρών για τις στατιστικές εξωτερικού εμπορίου της Κοινότητας και τις στατιστικές εμπορίου μεταξύ των κρατών μελών (Γεωγραφική Ονοματολογία – Geonom).

Η ονοματολογία ενημερώνεται κάθε χρόνο και δημοσιεύεται από την Eurostat. Εκτός από τις 200 περίπου συναλλασσόμενες χώρες αναφέρονται 20 περίπου οικονομικές περιοχές η σύνθεση των οποίων καθορίζεται στη Γεωγραφική Ονοματολογία.

Αναφέρονται τα εξής:

— για τις εισαγωγές:

- η χώρα προέλευσης για τα εμπορεύματα που προέρχονται από τρίτες χώρες, τα οποία δεν βρίσκονται ούτε σε ελεύθερη τελωνειακή κυκλοφορία στην Κοινότητα, ούτε σε ενεργητική τελειοποίηση,
- η χώρα αποστολής
  - για εμπορεύματα που προέρχονται από τρίτες χώρες, τα οποία βρίσκονται ήδη σε καθεστώς ελεύθερης τελωνειακής κυκλοφορίας ή σε ενεργητική τελειοποίηση,
  - για εμπορεύματα που προέρχονται από κράτη μέλη,
  - για όλα τα εμπορεύματα του κεφαλαίου 99 της Nimex,

— για τις εξαγωγές:

- η χώρα προορισμού.

Οι κοινοτικές στατιστικές αποτελούνται από δύο διαφορετικά είδη στατιστικών: τις στατιστικές εξωτερικού εμπορίου της Κοινότητας (Εμπόριο εκτός ΕΟΚ) για τις οποίες από την πλευρά των εισαγωγών ισχύει γενικά η προέλευση, και οι στατιστικές εμπορίου μεταξύ των κρατών μελών (Εμπόριο εντός ΕΟΚ), για τις οποίες, προκειμένου να αποφευχθούν οι διπλοί υπολογισμοί σε επίπεδο Κοινότητας, αναφέρεται η χώρα αποστολής. Οι κοινοτικές στατιστικές εξωτερικού εμπορίου διαφέρουν στο σημείο αυτό από τις εθνικές στατιστικές των κρατών μελών στις οποίες ισχύουν συνήθως άλλοι κανόνες για τον ορισμό του κράτους συναλλαγής.

## 11. Αξία

Η στατιστική αξία των εισαγομένων εμπορευμάτων ισούται με τη δασμολογητέα αξία ή με την αξία που καθορίζεται με βάση την έννοια της δασμολογητέας αξίας (πχ. για εισαγωγές από άλλα κράτη μέλη) (cif).

Η στατιστική αξία των εξαγομένων εμπορευμάτων ισούται με την αξία που έχουν τα εμπορεύματα στον τόπο και κατά το χρόνο που εγκαταλείπουν το στατιστικό έδαφος του εξαγοντος κράτους μέλους (fob).

Η αξία υπολογίζεται σε ευρωπαϊκές νομισματικές μονάδες (ECU). Τα στοιχεία που μεταδίδονται στην Eurostat από τα κράτη μέλη σε εθνικό νόμισμα μετατρέπονται σε ECU σύμφωνα με τις μηνιαίες τιμές μετατροπής.

Για το σχετικό έτος χρησιμοποιούνται μέσες τιμές μετά από κατάλληλη ημερολογιακή στάθμιση ως εξής:

## 12. Τιμές μετατροπής 1983

BR Deutschland	1 000 DM	=	440,426 ECU
France	1 000 FF	=	147,693 ECU
Italia	1 000 LIT	=	0,741 ECU
Nederland	1 000 HFL	=	394,135 ECU
Belg.-Luxbg.	1 000 BFR/LFR	=	22,008 ECU
United Kingdom	1 000 UKL	=	1 703,537 ECU
Ireland	1 000 IRL	=	1 398,687 ECU
Danmark	1 000 DKR	=	122,973 ECU
Ελλάδα	1 000 ΔΡΧ	=	12,806 ECU

## 13. Ποσότητες

Καταγράφεται το καθαρό βάρος όλων των εμπορευμάτων, και εφόσον απαιτείται από τη Nimexhe, δίνονται συμπληρωματικές μονάδες μετρήσεως εκτός του παραπάνω βάρους ή στη θέση του.

## 14. Εμπιστευτικότητα και ιδιαιτερότητες

Σε όλα τα κράτη μέλη υπάρχουν διαδικασίες με τις οποίες διασφαλίζεται το στατιστικό απόρρητο της διακίνησης ορισμένων προϊόντων. Στις περιπτώσεις αυτές τα κράτη μέλη δεν αναφέρουν ξεχωριστά τις σχετικές επιμέρους κατηγορίες. Λαμβάνονται όμως τα κατάλληλα μέτρα ούτως ώστε να περιληφθούν στα συνολικά ποσά. Ο χειρισμός και η έκταση του στατιστικού απόρρητου διαφέρουν στα επιμέρους κράτη μέλη.

Στην «τήρηση του απόρρητου» κατά προϊόντα, το εμπόριο αναφορικά με ένα προϊόν συμπύσσεται με το εμπόριο άλλου προϊόντος ή περιλαμβάνεται στον ειδικό αριθμό της Nimexhe 99.96-01 που προβλέπεται γι' αυτό. Για κάθε αριθμό της Nimexhe για τον οποίο ισχύει το στατιστικό απόρρητο, προστίθεται μια υποσημείωση ακριβώς κάτω από την επικεφαλίδα του προϊόντος.

Στην περίπτωση της «τήρησης του απόρρητου κατά χώρες» δεν πραγματοποιείται καμία ή μόνο μερική ταξινόμηση του εμπορίου κατά χώρες σχετικά με κάποιο προϊόν. Στην περίπτωση αυτή το εμπόριο καταχωρείται συνολικά στην κατηγορία των κωδικών χωρών «977» για κάθε προϊόν. Κατά το σχηματισμό της συνολικής ομάδας «παγκόσμιο σύνολο» πρέπει να ληφθεί μέριμνα, ούτως ώστε το απόρρητο κατά χώρες να μην είναι δυνατό να διαχωριστεί σε εντός και εκτός ΕΟΚ και επομένως το

γενικό ποσό «παγκόσμιο σύνολο» να αποτελείται από τα συστατικά: 1010 – εντός ΕΟΚ (EUR 10) + 1011 εκτός – ΕΟΚ (EUR 10) + 1090 Διάφορα (950 εφοδιασμός πλοίων και αεροσκαφών + 958 χώρες και περιφέρειες που δεν μεταδίδουν στοιχεία + 977 χώρες και περιφέρειες που δεν αναφέρονται για οικονομικούς ή στρατιωτικούς λόγους).

Η συνολική εγγραφή 1090 «Διάφορα» υπάρχει στον τόμο Z με τον τίτλο «Χώρες κατά προϊόντα».

Εξάλλου, οι στατιστικές καταρτίζονται με βάση τελωνειακά έγγραφα χωρίς να λαμβάνονται υπόψη οι διορθώσεις που γίνονται στο τέλος του χρόνου από ορισμένα κράτη μέλη για τη λογιστική τακτοποίηση των διακυβερνητικών ανταλλαγών. Υπ' αυτές τις συνθήκες, η κατάρτιση ενός εμπορικού ισοζυγίου μπορεί σε ορισμένες περιπτώσεις να οδηγήσει σε σημαντικές αποκλίσεις, σε σχέση με τα επίσημα εθνικά στοιχεία.

## 15. Δημοσίευση

Οι Αναλυτικοί πίνακες του εξωτερικού εμπορίου των ΕΚ (Nimexhe) θα εμφανίζονται πια ανά δώδεκα τόμους για τις εισαγωγές και τις εξαγωγές (A-L) με τίτλο «Προϊόντα κατά χώρα». Είναι ταξινομημένοι κατά κώδικες προϊόντων σύμφωνα με την Ονοματολογία του Συμβουλίου Τελωνειακής Συνεργασίας (ΟΣΤΣ) και αναφέρουν ποσότητες, αξίες και συμπληρωματικές μονάδες. Υπάρχει επίσης και ένας δέκατος τρίτος τόμος (Z) με τίτλο «Χώρες κατά προϊόντα» στον οποίο παρέχεται μια ταξινόμηση του κοινοτικού εμπορίου κατά συναλλασσόμενες χώρες και κατά κεφάλαιο (Nimexhe) (δύο ψηφία).

Το συνολικό εμπόριο για όλα τα προϊόντα μαζί υπάρχει μόνο στον τόμο Z με τίτλο «Παγκόσμιο σύνολο», και ακολουθείται από τις υποδιαίρεσεις εντός και εκτός ΕΟΚ ως σύνολο καθώς και από τις λοιπές οικονομικές περιφέρειες της Γεωγραφικής Ονοματολογίας και των επιμέρους συναλλασσόμενων χωρών.

Στη συνέχεια παρατίθεται ένα παράδειγμα για τους τυποποιημένους πίνακες.

## 16. Βασικοί πίνακες

«Προϊόντα κατά χώρες», Τόμοι A-L  
(«Χώρες κατά προϊόντα», Βλ. Τόμο Z)

Ursprung / Herkunft Origine / provenance		Import										Janvier - Décembre 1983	
		1000 ECU										Valeurs	
Nimex		EUR 10	Deutschland	France	Italia	Nederland	Belg.-Lux.	UK	Ireland	Danmark	Ελλάδα		
5	8899.91	UFO-UNIDENTIFIED FLYING OBJECT (fictitious product code)											
6		FR: CONFIDENTIAL											
6		BL: INCL. 8899.99											
7		DE: BREAKDOWN BY COUNTRIES INCOMPLETE											
		UFO-UNBEKANNTES FLUGOBJEKT (fiktive Warennummer)											
6		FR: GEHEIM											
6		BL: EINSCHL. 8899.99											
7		DE: OHNE BESTIMMTE LÄNDER											
8	001	FRANCE	50	.	.	.	.	.	.	.	.	50	← Παράδειγμα 1
	056	URSS	95	25	.	20	10	5	10	15	5	5	
	208	ALGÉRIE	105	15	.	25	15	20	.	10	5	15	← Παράδειγμα 2
	950	AVITAILLEMENT	30	.	.	5	7	3	6	5	4	.	
9	958	NON DÉTERM.	10	.	.	10	.	.	.	.	.	.	
	977	SECRET	20	20	.	.	.	.	.	.	.	.	
10	1000	MONDE	310	60	.	60	32	28	14	30	14	70	
	1010	INTRA	50	.	.	.	.	.	.	.	.	50	
	1011	EXTRA	200	40	.	45	25	25	10	25	10	20	
	1030	CLASSE 2	105	15	.	25	15	20	.	10	5	15	
	1040	CLASSE 3	95	25	.	20	10	5	10	15	5	5	
	(1090)	DIVERS)	60	20	.	15	7	3	6	5	4	.	

- 1) Ροή.
- 2) Περίοδος αναφοράς.
- 3) Χρησιμοποιούμενη μονάδα.
- 4) Δηλούσα χώρα + Κοινότητα.
- 5) Κώδικας και ονομασία του προϊόντος: εξαψήφιος αριθμός προϊόντος στη Nimex.
- 6) Ένδειξη απόρρητου των προϊόντων ή τμημάτων τους.
- 7) Ένδειξη απόρρητου των συναλλασσόμενων χωρών.
- 8) Κώδικας της Γεοπομ και όνομα της συναλλασσόμενης χώρας ή οικονομικής ζώνης.
- 9) Κώδικες χώρας 950, 958 και 977: χωρίς εξακρίβωση των συναλλασσόμενων χωρών (ο απαιτούμενος αριθμός πλοίων δεν ανακοινώθηκε ή τηρείται απόρρητος), συγκεντρώνονται υπό τον κώδικα 1090 «Διάφορα».
- 10) Άθροισμα του συνολικού εμπορίου  
 Παράδειγμα: 1000 MONDE = συνολικές εισαγωγές στην ΕΟΚ από όλο τον κόσμο: 310 000 ECU, από τις οποίες: 1010 εντός ΕΟΚ: 50 000 ECU + εκτός ΕΟΚ: 200 000 ECU + 1090 διάφορα (που δεν μπορούν να ταξινομηθούν ούτε στα εντός ούτε στα εκτός ΕΟΚ): 60 000 ECU.  
 Παράδειγμα 1: Εισαγωγή στην Ελλάδα UFO από τη Γαλλία, αξίας 50 000 ECU. Πρόκειται για συναλλαγή μεταξύ κρατών μελών (εμπόριο εντός ΕΟΚ), οπότε χώρα αποστολής είναι μεν η Γαλλία το προϊόν όμως ενδέχεται να έχει μια τρίτη χώρα ως χώρα καταγωγής.  
 Παράδειγμα 2: Εισαγωγή στην Ιρλανδία UFO από την Αλγερία, αξίας 10 000 ECU. Πρόκειται για εμπόριο εκτός ΕΟΚ-χώρα καταγωγής είναι η Αλγερία. Αν τα UFO αυτά εκτελωνιστούν στην Ιρλανδία και διοχετευθούν στην ελεύθερη αγορά, ώστε να εισαγάγει πχ. η Γερμανία μέρος από αυτά τα UFO, τότε η Ιρλανδία είναι η χώρα αποστολής.

# Introduction

## 1. Preface

In the *Analytical tables of foreign trade* Eurostat publishes details of the Community's foreign trade and trade between Member States down to the lowest level of the goods nomenclature and between individual partner countries annually in two series, according to Nimexe and according to the SITC, divided into imports and exports.

In one volume in each series the trade between individual partner countries is also shown by type of goods for the amalgamated nomenclature levels.

This publication is complemented by the *Monthly external trade bulletin* containing selected monthly and quarterly data and, in a supplementary issue, tables giving surveys of results from 1958 onwards.

Annual and quarterly data are also available on microfiche. Together with monthly data, they are disseminated on line via the Eurostat data banks (Cronos, Comext, Siena).

The most important foreign trade data also appear in the SOEC's more general publications (*Basic Community statistics*, *Eurostat Review* and *Eurostatistics*) and in publications for specific sectors (balance sheets for industrial, agricultural and energy statistics).

*External trade statistics – User's guide*, which appeared in 1982 in all the official languages of the Community, gives an overview of the external trade publications issued by Eurostat.

The SOEC thanks the statistical services of the Member States for their cooperation in maintaining the quality of Community statistics.

## 2. Standard methodology in the external trade statistics of the Community and statistics of trade between Member States

Since 1 January 1978 the provisions of Council Regulation (EEC) No 1736/75 on the external trade statistics of the Community and statistics of trade between Member States have been implemented by all Community countries. On that date therefore, Eurostat amended its procedures and now publishes all external trade statistics in accordance with uniform principles (with the exception of a few special movements of goods such as stores and provisions, returned goods, joint production, postal consignments, mixed consignments, etc., which

have not yet been standardized). The harmonization of concepts and definitions leads inevitably to a change in the information content of the statistics and thus to a certain extent to less homogeneity in the time series — a factor to be noted, particularly with regard to analyses covering long periods.

## 3. Sources

The sole source for the Community statistics is the results communicated monthly to Eurostat by the Member States in standard form, according to Nimexe headings, by the following services:

BR Deutschland	Statistisches Bundesamt, Wiesbaden
France	Direction Générale des Douanes et Droits Indirects, Paris
Italia	Istituto Centrale di Statistica, Roma
Nederland	Centraal bureau voor de statistiek, Heerlen
Belg./Luxbg.	Institut National de Statistique, Bruxelles Nationaal Instituut voor de Statistiek, Brussel
United Kingdom	HM Customs and Excise, Statistical Office, Southend-on-Sea
Ireland	Central Statistics Office, Dublin
Danmark	Danmarks Statistik, København
Ελλάδα	Office National de Statistique de Grèce, Athènes

## 4. Reporting period

The reporting period is normally the calendar month, but Community results by Nimexe codes and SITC headings are only drawn up quarterly and annually, and by CCT headings only annually.

## 5. Scope

The external trade statistics of the Community and statistics of trade between Member States include all goods which:

- enter or leave the statistical territory of the Community;

- circulate between the statistical territories of the Member States.

Goods in transit or warehouse are not, however, included.

## 6. System of recording

The results of Community statistics refer, therefore, to special trade. This is taken to mean:

- the direct import and the import from the warehouses for free circulation, the import for inward processing and the import after outward processing (customs procedures)—regardless of whether or not a commercial transaction is the reason for the movement of goods;
- the export of goods from free circulation, export after inward processing and export for outward processing (customs procedures).

## 7. Exceptions and simplified procedures

No data are processed in the Community statistics for goods:

- contained in the list of exceptions in Annex B of the abovementioned regulation (e.g. legal tender, goods for diplomatic and similar purposes, certain temporary imports and exports, etc.);
- the value or weight of which do not attain the national statistical threshold defined in Article 24 of the regulation;
- to which special provisions apply (e.g. certain types of repairs, certain transactions by the armed forces of a Member State or foreign armed forces stationed on its territory, gold specie, etc.).

## 8. Survey area

The statistical territory of the Community comprises the customs territory of the Community with the exception of the French overseas departments and Greenland. The statistical territory of the Federal Republic of Germany and hence of the Community includes the territory of West Berlin. Trade between the Federal Republic of Germany and the German Democratic Republic is not contained in the external trade statistics of the Federal Republic of Germany and thus not in the Community statistics. The continental shelf is included in the statistical territory of that State which lays claim to it.

## 9. Goods nomenclatures

This publication contains the results of the Community's external trade broken down in accordance with the nomenclature of goods for the external trade statistics of the Community and statistics of trade between Member States (Nimexe).

Nimexe represents a statistical breakdown of the Communities' Common Customs Tariff (CCT) which was produced from the 1955 Brussels Tariff Nomenclature (BTN). From 1 January 1966 the Member States of the European Communities aligned their national foreign trade nomenclature so that a correlation with each Nimexe heading could be

achieved, although each country has kept its own breakdowns and subdivisions to meet its particular needs. All necessary data on foreign trade for negotiations at Community level may thus be obtained by the simple aggregation of Nimexe headings. The number of Nimexe headings which are at present correlated has grown to about 7 800.

## 10. Partner countries and economic zones

Community results are broken down according to countries of origin, consignment and destination, based on the 'Country nomenclature for the external trade statistics of the Community and statistics of trade between Member States: Geonomenclature (Geonom)'.

The nomenclature is updated and published annually by Eurostat. As well as approximately 200 partner countries, some 20 economic regions are given, these regions being defined in the geonomenclature.

Included are:

— for imports:

- *the country of origin* for goods originating in third countries, which are neither already in free circulation within the Community (customs procedures) nor in inward processing;
- *country of consignment*
  - for goods originating in third countries which are already in free circulation in the Community (customs procedures) or have been transported for inward processing,
  - for goods originating in Member States,
  - for all goods in Chapter 99 of Nimexe;

— for exports:

- *the country of destination.*

Community statistics are thus composed of two separate sets of statistics: statistics for the Community's external trade (extra-Community trade), for which on the imports side the origin is generally the important factor, and statistics of trade between the Member States (intra-Community trade), in which the country of consignment is shown to avoid the duplicating of figures at Community level. The Community's external trade statistics differ from the national statistics of Member States in that different rules generally apply for the definition of the partner country in the case of imports.

## 11. Value

The statistical value of imported goods is equal to the dutiable value or equal to a value determined on the basis of the concept of dutiable value (e.g. for imports from other Member States) (cif).

The statistical value of exported goods is equal to the value of the goods at the place and at the time they leave the statistical territory of the exporting Member State (fob).

Values are expressed in European currency units (ECU).

The value data transmitted to Eurostat by the Member States in national currencies are converted to ECU at the monthly exchange rates. For the year, averages weighted by calendar day are used as follows:

## 12. 1983 conversion rates

BR Deutschland	1 000 DM	=	440.426 ECU
France	1 000 FF	=	147.693 ECU
Italia	1 000 LIT	=	0.741 ECU
Nederland	1 000 HFL	=	394.135 ECU
Belg./Luxbg.	1 000 BFR/LFR	=	22.008 ECU
United Kingdom	1 000 UKL	=	1703.537 ECU
Ireland	1 000 IRL	=	1398.687 ECU
Danmark	1 000 DKR	=	122.973 ECU
Ελλάδα	1 000 ΔPX	=	12.806 ECU

## 13. Quantities

The net weight of all goods is recorded, and where so required in Nimexe, supplementary units of measurement are given in addition to or in place of this weight.

## 14. Confidentiality and other limiting factors

In all Member States there are procedures which provide for the confidentiality of certain movements of goods. In such cases, the relevant individual headings are not given separately by the Member States, but care is taken to ensure that they are included in the grand totals. The way in which confidentiality is handled and the extent to which it applies vary in the different Member States.

In the case of 'confidentiality by product', trade in one product is included with that of another or included in the Nimexe code 99.96-01 which was specifically introduced for such cases. For every Nimexe heading where confidentiality is involved, a footnote is published directly under the title of the product.

In the case of 'confidentiality by country', either no breakdown or only a partial breakdown of the trade in a particular product is shown by country. In this

case, overall trade is shown under the country code '977' for each product. Care should be taken when the grand total of trade is computed that confidentiality by country cannot be split up into intra- and extra-Community trade and thus the grand total is composed of the following: 1010 - intra-Community (EUR 10) + 1011 extra-Community (EUR 10) + 1090 miscellaneous (950 stores and provisions + 958 countries and territories not determined + 977 countries and territories not disclosed for commercial or military reasons).

The composite heading 1090 'Miscellaneous' comes in volume Z 'countries by products'.

Furthermore the data are based on customs documents and take no account of the corrections made by certain Member States at the end of the year to include inter-governmental exchanges. Under these circumstances the establishment of a trade balance can result in certain cases in considerable discrepancies *vis-à-vis* the official national figures.

## 15. Publication

The analytical tables of external trade (Nimexe) appear in 12 volumes (A-L) each for imports and exports, entitled 'Products by country': they are classified by product categories according to the Nomenclature for the Classification of Goods and Customs Tariffs (CCCN) and show quantities, values and supplementary units in each case. There is a 13th volume (Z) 'Countries by products', which gives a breakdown of Community trade by trading partner and Nimexe chapter (two-digit level).

The total trade for all goods headings taken together is shown in volume Z under the title 'grand total', followed by the breakdown into intra- and extra-Community overall and the remaining economic zones of the geonom and the individual partner countries.

An example of the standard tables is given below.

## 16. Standard tables

'Products by country', Volumes A-L  
( 'Countries by product' see Volume Z)

**Import** Janvier - Décembre 1983

Ursprung / Herkunft Origine / provenance	Werte 1000 ECU										Valeurs
	Nimexe	EUR 10	Deutschland	France	Italia	Nederland	Belg.-Lux.	UK	Ireland	Danmark	Ελλάδα
→ 8899.91 UFO-UNIDENTIFIED FLYING OBJECT (fictitious product code)											
→ FR: CONFIDENTIAL											
→ BL: INCL. 8899.99											
→ DE: BREAKDOWN BY COUNTRIES INCOMPLETE											
→ UFO-UNBEKANNTES FLUGOBJEKT (fiktive Warennummer)											
→ FR: GEHEIM											
→ BL: EINSCHL. 8899.99											
→ DE: OHNE BESTIMMTE LÄNDER											
→ 001 FRANCE	50										50
→ 056 URSS	95	25			20	10	5	10	15	5	5
→ 208 ALGERIE	105	15			25	15	20	10	5	5	15
→ 950 AVITAILLEMENT	30				5	7	3	6	5	4	
→ 958 NON DÉTERM.	10				10						
→ 977 SECRET	20	20									
→ 1000 MONDE	310	60			60	32	28	14	30	14	70
→ 1010 INTRA	50										50
→ 1011 EXTRA	200	40			45	25	25	10	25	10	20
→ 1030 CLASSE 2	105	15			25	15	20	10	10	5	15
→ 1040 CLASSE 3	95	25			20	10	5	10	15	5	5
→ (1090 DIVERS)	60	20			15	7	3	6	5	4	

Example 1: 50 (France)  
Example 2: 10 (Ireland)

1. Flow.
2. Reference period.
3. Unit used.
4. Reporting country + Community.
5. Product code and designation: six-digit Nimexe code number.
6. Footnote on the confidentiality of products or parts of products.
7. Footnote on the confidentiality of trading partners.
8. Geonom code and designation of trading partner or economic zone.
9. Country code 950, 958 and 977: cannot be shown by trading partner (ship's supplies, not determined or confidential, combined in code 1090 'Miscellaneous').
10. Total trade

Example: 1000 WORLD = imports of the EC as a whole from the rest of the world: 310 000 ECU of which 1010 intra-EC; 50 000 ECU + extra-EC; 200 000 ECU + 1090 Miscellaneous (cannot be broken down according to Intra or Extra) 60 000 ECU.

Example 1: Imports by Greece of UFOs from France amounting to 50 000 ECU. This is an exchange between Member States (trade within the Community, intra-EC), therefore *country of consignment* France, although the goods may have originated in a third country.

Example 2: Imports by Ireland from Algeria amounting to 10 000 ECU. Trade outside the Community (extra-EC), therefore *country of origin* Algeria. If Ireland deals with customs formalities on these UFOs and brings them into free circulation so that, for example, Germany imports some of these UFOs, then Ireland is the *country of consignment*.



# Introduction

## 1. Préface

Dans les *Tableaux analytiques du commerce extérieur*, l'Eurostat publie annuellement les résultats détaillés du commerce extérieur de la Communauté et du commerce entre ses États membres; ces résultats sont fournis jusqu'au niveau le plus bas de la nomenclature des produits et pour chacun des pays partenaires, dans deux séries établies selon la Nimexe et la CTCl, l'une pour les importations et l'autre pour les exportations.

Dans un volume de chaque série, le commerce des différents pays partenaires est également publié pour les niveaux agrégés des nomenclatures.

Cette publication est complétée par le *Bulletin mensuel du commerce extérieur*, dans lequel figurent des résultats mensuels et trimestriels sélectionnés et, dans un numéro spécial, des séries pluriannuelles depuis 1958.

En outre, les résultats annuels et trimestriels sont disponibles sous forme de microfiches. Ces résultats ainsi que des résultats mensuels sont également diffusés «en ligne» par les banques de données d'Eurostat (Cronos, Comext, Siena).

Par ailleurs, les publications générales de l'Office (*Statistiques de base de la Communauté, Eurostat et Eurostatistiques*) ainsi que les publications sectorielles des statistiques de l'industrie, de l'agriculture et de l'énergie reprennent les principales données concernant le commerce extérieur.

Le *Guide de l'utilisateur des statistiques du commerce extérieur*, publié en 1982 dans toutes les langues officielles de la Communauté, contient une liste des publications d'Eurostat concernant le commerce extérieur.

L'Office statistique remercie les offices statistiques des États membres de leur coopération dont dépend la qualité des statistiques communautaires.

## 2. Méthodologie uniforme des statistiques du commerce extérieur de la Communauté et du commerce entre ses États membres

Depuis le 1<sup>er</sup> janvier 1978, tous les États membres appliquent les dispositions du règlement (CEE) n° 1736/75 du Conseil sur les statistiques du commerce extérieur de la Communauté et du commerce entre ses États membres. Contrairement à l'usage antérieur, les statistiques du commerce extérieur

publiées à partir de cette date par Eurostat respectent ainsi les principes uniformes (mis à part quelques mouvements particuliers de marchandises non encore harmonisés tels, entre autres, l'avitaillement des navires et des avions, les marchandises en retour, les fabrications coordonnées, les colis postaux et les assortiments). L'harmonisation des notions et des définitions a pour conséquence inévitable de modifier la signification de la statistique et, partant, de réduire dans une certaine mesure l'homogénéité des séries chronologiques (effet dont il y a lieu de tenir compte particulièrement dans les analyses couvrant des périodes prolongées).

## 3. Sources

L'unique source des statistiques communautaires sont les résultats que les États membres font transmettre mensuellement à Eurostat sous forme normalisée, c'est-à-dire suivant les rubriques de la Nimexe, par les services suivants:

BR Deutschland	Statistisches Bundesamt, Wiesbaden
France	Direction générale des Douanes et Droits indirects, Paris
Italia	Istituto Centrale di Statistica, Roma
Nederland	Centraal bureau voor de statistiek, Heerlen
Belg.-Luxbg	Institut National de Statistique, Bruxelles Nationaal Instituut voor de Statistiek, Brussel
United Kingdom	HM Customs and Excise, Statistical Office, Southend-on-Sea
Ireland	Central Statistics Office, Dublin
Danmark	Danmarks Statistik, København
Ελλάδα	Office National de Statistique de Grèce, Athènes

## 4. Période de référence

En principe, la période de référence est le mois civil. Toutefois, l'élaboration de résultats communautaires selon les rubriques de la Nimexe et les positions de la CTCl est seulement trimestrielle et annuelle; selon les positions du Tarif douanier commun, elle est seulement annuelle.

## 5. Objet

Toutes les marchandises

- qui pénètrent sur le territoire statistique de la Communauté ou qui le quittent,
- qui circulent entre les territoires statistiques des États membres,

font l'objet des statistiques du commerce extérieur de la Communauté et du commerce entre ses États membres.

Le transit et le trafic d'entrepôt ne sont toutefois pas retenus.

## 6. Portée du relevé

Les résultats des statistiques communautaires se rapportent donc au commerce spécial. Celui-ci comprend :

- d'une part, les importations de marchandises mises en libre pratique à leur arrivée ou à la sortie des entrepôts, les importations en perfectionnement actif et les importations après perfectionnement passif (régimes douaniers), que le mouvement soit fondé ou non sur une transaction commerciale.
- d'autre part, les exportations de marchandises en libre pratique, les exportations après perfectionnement actif et les exportations pour perfectionnement passif (régimes douaniers).

## 7. Exclusions et simplifications

Les statistiques communautaires ne comprennent pas de données relatives aux marchandises

- qui sont reprises dans la liste des exclusions figurant à l'annexe B du règlement précité (par exemple, moyens de paiement ayant cours légal, marchandises à usage diplomatique ou similaire, importations et exportations à caractère passager, etc.),
- dont la valeur ou le poids n'atteint pas le seuil statistique national défini conformément à l'article 24 dudit règlement,
- auxquelles s'appliquent des dispositions particulières (par exemple, certaines réparations, certaines transactions effectuées par les forces armées nationales ou étrangères, or monétaire, etc.).

## 8. Territoire statistique

Le territoire statistique de la Communauté comprend le territoire douanier de la Communauté à l'exception des départements français d'outre-mer et du Groenland. Le territoire statistique de la république fédérale d'Allemagne et, par conséquent, celui de la Communauté, inclut le territoire de Berlin-Ouest.

Le commerce entre la république fédérale d'Allemagne et la République démocratique allemande n'est pas repris dans les statistiques du commerce extérieur de la république fédérale d'Allemagne ni, par conséquent, dans celles de la Communauté.

Le plateau continental est attribué au territoire statistique de l'État qui le revendique.

## 9. Nomenclature des produits

La présente publication contient les résultats du commerce extérieur de la Communauté, ces résultats étant ventilés suivant la nomenclature des marchandises pour les statistiques du commerce extérieur de la Communauté et du commerce entre ses États membres (Nimexe).

La Nimexe constitue la ventilation statistique de la nomenclature du Tarif douanier commun de la CE (TDC), issue à son tour de la Nomenclature pour la classification des marchandises dans les tarifs douaniers, dite Nomenclature de Bruxelles de 1955 (NDB). Depuis le 1<sup>er</sup> janvier 1966, les États membres de la CE ont aligné sur elles leurs nomenclatures nationales du commerce extérieur, de telle façon que l'on peut aisément reconstituer chaque numéro de code de la Nimexe bien que des ventilations particulières et des subdivisions complémentaires pour des besoins nationaux aient été maintenues. Ainsi, la simple agrégation des rubriques Nimexe fournit les renseignements nécessaires pour les négociations menées au niveau de la CE. Le nombre des numéros de code de la Nimexe s'est accru entre-temps jusqu'à atteindre actuellement environ 7 800.

## 10. Partenaires commerciaux : pays et zones économiques

Les résultats communautaires sont ventilés par pays d'origine, de provenance et de destination, conformément à la « nomenclature des pays pour les statistiques du commerce extérieur de la Communauté et du commerce entre ses États membres — Géonomenclature (Géonom) ».

Cette nomenclature, publiée par Eurostat, est mise à jour une fois par an. Outre les deux cents pays partenaires environ, quelque vingt zones économiques y figurent, dont la composition est définie dans la Géonomenclature.

Les statistiques communautaires mentionnent :

— à l'importation :

- *le pays d'origine* pour les marchandises originaires de pays tiers qui ne se trouvent pas en libre pratique dans la Communauté ni en perfectionnement actif ;
- *le pays de provenance*
  - pour les marchandises originaires de pays tiers qui se trouvent déjà en libre pratique dans la Communauté ou en perfectionnement actif,
  - pour les marchandises originaires de pays membres,
  - pour toutes les marchandises du chapitre 99 de la Nimexe.

— à l'exportation :

- *le pays de destination.*

Les statistiques communautaires se composent donc de deux statistiques distinctes : la statistique du commerce extérieur de la Communauté (commerce extra-CE), qui, concernant les importations, est en général basée sur l'origine, et la statistique du

commerce entre les États membres (commerce intra-CE), qui, en vue d'éviter les doubles comptabilisations au niveau communautaire, mentionne le pays de provenance. Les statistiques communautaires du commerce extérieur se distinguent donc des statistiques nationales des États membres qui appliquent le plus souvent d'autres règles pour définir le pays partenaire à l'importation.

### 11. Valeur

A l'importation, la valeur statistique est égale à la valeur en douane ou à une valeur déterminée par référence à la notion de valeur en douane (dans le cas, par exemple, des importations en provenance d'autres États membres) (caf).

A l'exportation, la valeur statistique des marchandises s'entend de la valeur des marchandises au lieu et au moment où elles quittent le territoire statistique de l'État membre exportateur (fob).

La valeur est exprimée en unités de compte européennes (Écu). Les valeurs communiquées par les États membres à l'Eurostat en monnaie nationale sont converties en Écu selon les taux de conversion mensuels.

Pour l'année, l'Office utilise les moyennes pondérées par le nombre de jours civils. Ces moyennes sont les suivantes :

### 12. Taux de conversion 1983

BR Deutschland	1 000 DM	=	440,426 Écus
France	1 000 FF	=	147,693 Écus
Italia	1 000 LIT	=	0,741 Écus
Nederland	1 000 HFL	=	394,135 Écus
Belg.-Luxbg	1 000 BFR/LFR	=	22,008 Écus
United Kingdom	1 000 UKL	=	1 703,537 Écus
Ireland	1 000 IRL	=	1 398,687 Écus
Danmark	1 000 DKR	=	122,973 Écus
Ελλάδα	1 000 ΔPX	=	12,806 Écus

### 13. Quantités

Les statistiques communautaires mentionnent pour toutes les espèces de marchandises le poids net et, si la Nimexe le prescrit, en plus ou au lieu de ce poids, des unités de mesure supplémentaires.

### 14. Confidentialité et particularités

Tous les États membres appliquent des procédures permettant d'assurer le secret de certains flux de marchandises. En pareil cas, les États membres ne mentionnent pas distinctement les rubriques en cause. Celles-ci sont néanmoins comprises dans les totaux. L'application et l'étendue de la confidentialité varient selon les États membres.

Dans le cas de la « confidentialité produits », le commerce d'un produit est regroupé avec celui d'un autre ou enregistré dans la rubrique Nimexe 99.96-01 prévue à cet effet. Pour chaque numéro de code de la Nimexe assujéti au secret, une note en bas de page figure sous l'intitulé du produit.

Pour la « confidentialité pays », la ventilation par pays partenaires du commerce d'un produit n'est pas fournie ou ne l'est que partiellement. Dans ce cas, le commerce est donné globalement sous le code « Pays-977 » pour chaque produit. En établissant le total du commerce « Monde », il convient de retenir que la « confidentialité pays » ne peut être ventilée en intra-CE et extra-CE et que, par conséquent, le total « Monde » comprend les éléments suivants : 1010 « intra-CE (EUR 10) » + 1011 « extra-CE (EUR 10) » + 1090 « Divers » (950 « Avitaillement et soutage des navires et avions » + 958 « Origines et destinations indéterminées » + 977 « Origines ou destinations non précisées pour raisons commerciales ou militaires »).

La position collective 1090 « Divers » figure dans le volume Z « Pays par produits ».

D'autre part, les statistiques sont fournies sur base des documents douaniers et ne tiennent pas compte des rectifications apportées en fin d'année par certains États membres pour la comptabilisation des échanges inter-gouvernementaux.

L'établissement d'une balance commerciale dans ces conditions peut conduire à des divergences sensibles dans certains cas, avec les chiffres nationaux officiels.

### 15. Publication

Les Tableaux analytiques du commerce extérieur de la CE (Nimexe) se composent de deux séries de 12 volumes (A-L) « Produits par pays », l'une pour les importations et l'autre pour les exportations, qui reprennent les catégories de produits de la Nomenclature du Conseil de coopération douanière (NCCD) en détaillant les quantités, les valeurs et les unités supplémentaires, ainsi que deux treizièmes volumes (Z) « Pays par produits », dans lesquels les échanges de la Communauté sont ventilés par pays partenaires et par chapitres de la Nimexe (deux chiffres).

Les échanges globaux pour l'ensemble des rubriques de marchandises ne figurent que dans le volume Z sous l'intitulé « Monde », qui est suivi des ventilations globales intra-CE et extra-CE ainsi que d'après les autres zones économiques de la Géonom et par pays partenaires.

On trouvera ci-après un exemple des tableaux normalisés.

## 16. Tableaux normalisés

« Par pays », volumes A-L  
 (« Pays par produits » voir volume Z)

①  
**Import**

Janvier - Décembre 1983 ← ②

④ Ursprung / Herkunft Origine / provenance	③ 1000 ECU									
	Werte	Valeurs								
Nimexe	EUR 10	Deutschland	France	Italia	Nederland	Belg.-Lux.	UK	Ireland	Danmark	Ελλάδα
⑤ → <b>8899.91 UFO-UNIDENTIFIED FLYING OBJECT (fictitious product code)</b>										
⑥ → FR: CONFIDENTIAL										
⑥ → BL: INCL. 8899.99										
⑦ → DE: BREAKDOWN BY COUNTRIES INCOMPLETE										
⑥ → <b>UFO-UNBEKANNTES FLUGOBJEKT (fiktive Warennummer)</b>										
⑥ → FR: GEHEIM										
⑥ → BL: EINSCHL. 8899.99										
⑦ → DE: OHNE BESTIMMTE LÄNDER										
⑧ → 001 FRANCE	50									50 ← Exemple 1
056 URSS	95	25		20	10	5	10	15	5	5
208 ALGÉRIE	105	15		25	15	20		10 ← Exemple 2	5	15
⑨ → 950 AVITAILLEMENT	30			5	7	3	6	5	4	
958 NON DÉTERM.	10			10						
977 SECRET	20	20								
⑩ → <b>1000 MONDE</b>	<b>310</b>	<b>60</b>		<b>60</b>	<b>32</b>	<b>28</b>	<b>14</b>	<b>30</b>	<b>14</b>	<b>70</b>
1010 INTRA	50									50
1011 EXTRA	200	40		45	25	25	10	25	10	20
1030 CLASSE 2	105	15		25	15	20		10	5	15
1040 CLASSE 3	95	25		20	10	5	10	15	5	5
(1090 DIVERS)	60	20		15	7	3	6	5	4	

- 1) Flux
- 2) Période de référence
- 3) Unité utilisée
- 4) Pays déclarants + Communauté
- 5) Code et libellé du produit: rubrique de la Nimexe à 6 chiffres
- 6) Note de bas de page sur la confidentialité de produits ou de parties de produits
- 7) Note de bas de page sur la confidentialité de pays partenaires
- 8) Code de la Géonom et désignation du pays ou de la zone économique partenaire
- 9) Codes par pays 950, 958 et 977: non contrôlables par pays partenaires (avitaillement des navires, non déterminé ou secret), regroupés sous le code 1090 « Divers »
- 10) Total des échanges globaux

Exemple: 1000 Monde = importation de l'ensemble des CE en provenance du reste du monde: 310 000 Écus, dont 1010 intra-CE 50 000 Écus + extra-CE 200 000 Écus + 1090 divers (non ventilable en intra ou extra) 60 000 Écus

Exemple 1: Importation par la Grèce d'OVNI en provenance de France à concurrence de 50 000 Écus. Il s'agit d'un échange entre les pays membres (commerce intra-CE); la France est donc le *pays de provenance*, ce produit pouvant être éventuellement d'une origine tierce

Exemple 2: Importation de l'Irlande en provenance d'Algérie à concurrence de 10 000 Écus. Il s'agit de commerce extra-CE, l'Algérie étant le *pays d'origine*. Si l'Irlande dédouane ces OVNI et les met en libre pratique de telle sorte que, par exemple, l'Allemagne importe certains de ces OVNI, l'Irlande est alors considérée comme le *pays de provenance*.

# Introduzione

## 1. Prefazione

L'Eurostat pubblica ogni anno, nelle *Tavole analitiche del commercio estero*, i dati particolareggiati relativi al commercio estero della Comunità europea e al commercio tra gli Stati membri in due serie, classificate secondo la Nimexe e la CTCl, che presentano separatamente le importazioni e le esportazioni; ciascuna serie comprende più volumi e contiene i dati elaborati in base alle suddivisioni statistiche della nomenclatura delle merci, fino al massimo livello di disaggregazione, e per singoli paesi partner.

Un volume per serie è inoltre dedicato al commercio dei singoli paesi partner, con disaggregazione limitata alle grandi rubriche merceologiche. La pubblicazione annuale è completata dal *Bollettino mensile del commercio estero*, che contiene una selezione dei dati mensili e trimestrali e riporta, in un suo numero speciale, serie di lungo periodo che risalgono al 1958.

I risultati annuali e trimestrali sono inoltre disponibili in forma di microschede. Dal 1981 tali risultati, assieme a risultati mensili supplementari, sono anche accessibili « on line » tramite le banche di dati dell'Eurostat (Cronos, Comext, Siena). I principali dati sul commercio estero sono ripresi altresì nelle pubblicazioni di carattere generale edite dall'ISCE (*Statistiche generali della Comunità, Rassegna Eurostat e Eurostatistiche*) e in alcune pubblicazioni di carattere settoriale (Bilanci statistici dell'industria, dell'agricoltura e dell'energia).

Una rassegna delle pubblicazioni dell'Eurostat in materia di commercio estero è contenuta in *Statistiche del commercio estero - Guida dell'utente*, edita nel 1982 in tutte le lingue ufficiali della Comunità.

L'Istituto statistico delle Comunità europee ringrazia i servizi statistici degli Stati membri per la valida collaborazione prestata, che garantisce l'elevata qualità delle statistiche comunitarie.

## 2. Metodologia uniforme per le statistiche del commercio estero della Comunità e del commercio tra gli Stati membri della stessa

Dal 1° gennaio 1978 tutti gli Stati membri applicano le norme stabilite dal regolamento (CEE) n. 1736/75 del Consiglio, relativo alle statistiche del commercio estero della Comunità e del commercio tra gli Stati membri della stessa. A partire da tale data,

contrariamente alla prassi precedentemente seguita, le statistiche del commercio estero pubblicate dall'Eurostat rispettano pertanto criteri comuni (ad eccezione di quelle, non ancora armonizzate, relative ad alcuni movimenti particolari di merci, come le provviste di stiva e di bordo, le merci di ritorno, le coproduzioni internazionali, le spedizioni postali, gli assortimenti e simili). È inevitabile tuttavia che l'armonizzazione dei concetti e delle definizioni comporti una variazione dell'attendibilità delle statistiche e quindi, in una certa misura, una riduzione dell'omogeneità delle serie cronologiche, il che va tenuto presente specialmente nel caso di analisi su tempi lunghi.

## 3. Fonti

L'unica fonte per le statistiche comunitarie sono i risultati trasmessi mensilmente all'Eurostat, in forma standardizzata e distinti secondo il numero dei prodotti Nimexe, dai servizi statistici degli Stati membri:

BR Deutschland	Statistisches Bundesamt, Wiesbaden
France	Direction générale des douanes et droits indirects, Paris
Italia	Istituto centrale di statistica, Roma
Nederland	Centraal Bureau voor de Statistiek, Heerlen
Belg.-Luxbg.	Institut national de statistique, Bruxelles Nationaal Instituut voor de Statistiek, Brussel
United Kingdom	HM Customs and Excise, Statistical Office, Southend-on-Sea
Ireland	Central Statistics Office, Dublin
Danmark	Danmarks Statistik, København
Ελλάδα	Office national de statistique de Grèce, Athènes

## 4. Periodo di riferimento

In linea di massima, il periodo di riferimento è il mese civile. L'elaborazione dei risultati comunitari viene tuttavia effettuata solo trimestralmente e annualmente in base alle voci della Nimexe e della CTCl e annualmente per quelle della tariffa doganale comune.

## 5. Oggetto

Sono oggetto delle statistiche del commercio estero della Comunità e del commercio tra gli Stati membri della stessa tutte le merci:

- che entrano nel territorio statistico della Comunità o che ne escono;
- che circolano tra i territori statistici degli Stati membri.

Sono escluse le merci in transito e in deposito.

## 6. Sistema di rilevamento

I risultati delle statistiche comunitarie si riferiscono quindi al commercio speciale. Questo comprende, da un lato, le importazioni dirette e quelle in libera pratica, effettuate direttamente o da un deposito, le importazioni in perfezionamento attivo e dopo perfezionamento passivo autorizzate dalla dogana — indipendentemente dal fatto che il movimento delle merci risulti da una transazione commerciale — e, dall'altro, le esportazioni di merci in libera pratica, le esportazioni dopo perfezionamento attivo e perfezionamento passivo autorizzate dalla dogana.

## 7. Esclusioni e semplificazioni

Non vengono elaborati dati statistici comunitari per le merci:

- che sono enumerate nell'elenco delle esclusioni riportato nell'allegato B del regolamento citato (per esempio: mezzi di pagamento aventi corso legale, merci destinate ad usi diplomatici e simili, determinate importazioni o esportazioni a carattere provvisorio, ecc.);
- il cui valore e peso sono inferiori al limite statistico nazionale definito a norma dell'articolo 24 dello stesso regolamento;
- alle quali si applicano disposizioni particolari (per esempio: merci destinate a talune riparazioni, determinate merci acquistate o cedute dalle forze armate nazionali o straniere, oro monetario, ecc.).

## 8. Territorio statistico

Il territorio statistico della Comunità comprende il territorio doganale della Comunità, ad eccezione dei dipartimenti francesi d'oltremare e della Groenlandia.

Berlino Ovest fa parte del territorio statistico della Repubblica federale di Germania e quindi di quello comunitario.

Il commercio tra la Repubblica federale di Germania e la Repubblica democratica tedesca non rientra nelle statistiche del commercio estero della Repubblica federale di Germania e quindi nelle statistiche della Comunità.

La piattaforma continentale è attribuita al territorio statistico dello Stato che la rivendica.

## 9. Nomenclatura delle merci

La presente pubblicazione contiene i dati degli scambi commerciali con l'estero della Comunità secondo le singole voci della nomenclatura delle merci per le statistiche del commercio con l'estero della Comunità e del commercio fra gli Stati membri della CE (Nimexe).

La Nimexe si presenta come una suddivisione, a fini statistici, della nomenclatura della tariffa doganale comune delle CE (TDC), che era già stata desunta a sua volta dalla nomenclatura per la classificazione delle merci nelle tariffe doganali, detta nomenclatura di Bruxelles 1955 (NDB). Dal 1° gennaio 1966, gli Stati membri hanno adattato le loro nomenclature nazionali in modo da poter rilevare tutti i numeri della Nimexe nonostante le loro codificazioni specifiche che prevedono suddivisioni supplementari necessarie a scopi nazionali. Con una semplice aggregazione delle posizioni Nimexe si possono dunque ottenere tutte le informazioni necessarie per negoziare al livello CE. Nel frattempo il numero delle merci della Nimexe è aumentato fino a raggiungere le circa 7 800 di oggi.

## 10. Partner commerciali: paesi e zone economiche

I risultati comunitari sono ripartiti secondo i paesi di origine o provenienza e i paesi di destinazione, sulla base della «Nomenclatura dei paesi per le statistiche del commercio estero della Comunità e del commercio tra gli Stati membri della stessa: Geonomenclatura (Geonom)».

Tale elenco viene aggiornato annualmente e pubblicato dall'Eurostat. Oltre ai circa 200 paesi partner vi figurano circa 20 zone economiche la cui composizione è definita nella Geonomenclatura.

Sono indicati:

— per le importazioni:

- *il paese di origine* per le merci originarie di paesi terzi e che non si trovano né in libera pratica nella Comunità né in perfezionamento attivo;
- *il paese di provenienza (spedizione)*
  - per le merci originarie di paesi terzi che si trovano già in libera pratica doganale nella Comunità o sono state destinate al perfezionamento attivo,
  - per le merci originarie degli Stati membri,
  - per tutte le merci del capitolo 99 della Nimexe;

— per le esportazioni:

- *il paese di destinazione.*

A questo riguardo le statistiche comunitarie si suddividono in due statistiche distinte: le statistiche del commercio estero della Comunità (commercio Extra-CE) che si basano essenzialmente, per le importazioni, sull'origine, e le statistiche del com-

mercio tra gli Stati membri (commercio Intra-CE) in cui viene indicato, per evitare conteggi doppi a livello comunitario, il paese di provenienza (spedizione). Le statistiche comunitarie del commercio estero si distinguono dalle statistiche nazionali degli Stati membri per il fatto che queste ultime utilizzano per lo più regole diverse per la definizione del paese partner a livello delle importazioni.

### 11. Valore

All'importazione, il valore statistico delle merci è il valore in dogana o un valore determinato facendo riferimento alla nozione del valore in dogana (per esempio, nel caso d'importazione da altri Stati membri) (cif).

All'esportazione, il valore statistico delle merci è il valore delle merci nel luogo e nel momento in cui esse escono dal territorio statistico dello Stato membro esportatore (fob).

Tale valore è espresso in unità di conto europee (ECU). I valori in moneta nazionale trasmessi all'Eurostat dagli Stati membri sono convertiti in ECU secondo tassi di cambio mensili.

Per l'anno intero vengono utilizzate medie ponderate in base ai giorni di calendario come segue:

### 12. Tassi di conversione 1983

BR Deutschland	1 000 DM	=	440,426 ECU
France	1 000 FF	=	147,693 ECU
Italia	1 000 LIT	=	0,741 ECU
Nederland	1 000 HFL	=	394,135 ECU
Belg.-Luxbg.	1 000 BFR/LFR	=	22,008 ECU
United Kingdom	1 000 UKL	=	1 703,537 ECU
Ireland	1 000 IRL	=	1 398,687 ECU
Danmark	1 000 DKR	=	122,973 ECU
Ελλάδα	1 000 ΔΡΧ	=	12,806 ECU

### 13. Quantitativi

Per ogni merce sono indicati il peso netto e — se previsto dalla Nimexe — a completamento o in luogo di tale peso, le unità di misure supplementari.

### 14. Riservatezza e particolarità

In tutti gli Stati membri esistono procedure atte ad applicare il segreto statistico a determinati movimenti di merci. In questi casi, le voci interessate degli Stati membri non vengono indicate separatamente, ma sono comprese nei totali. L'applicazione e la portata del segreto statistico variano da uno Stato membro all'altro.

Nel caso del «segreto riguardante i prodotti», il commercio di un prodotto viene compreso nel commercio di un altro prodotto oppure contabilizzato nell'apposito numero 99.96-01 della Nimexe. Per ogni numero Nimexe soggetto al segreto statistico viene pubblicata una nota esplicativa immediatamente sotto il titolo del prodotto.

Nel caso del «segreto riguardante i paesi», la suddivisione del commercio di un prodotto per paese o non è fornita o lo è solo in parte. In questo caso, il commercio viene fornito globalmente, per ogni prodotto, sotto il codice paese «977». Per quanto riguarda il calcolo del totale del commercio «Mondo» va notato che il segreto riguardante i paesi non può essere suddiviso in Intra-CE e Extra-CE e che il totale «Mondo» è composto pertanto da due elementi: 1010 Intra-CE (Eur 10) + 1011 Extra-CE (Eur 10) + 1090 Varie (950 fabbisogno di naviglio e aeromobili + 958 paesi e zone non rilevate + 977 paesi e zone non indicate per motivi economici o militari).

La voce collettiva 1090 «Varie» viene indicata nel volume Z «Paesi per prodotti».

D'altra parte, le statistiche vengono fornite sulla scorta della documentazione doganale e non tengono conto delle rettifiche apportate a fine anno da taluni Stati membri ai fini della contabilizzazione degli scambi intergovernativi.

La stesura di una bilancia commerciale in siffatte condizioni può dar luogo a sensibili divergenze in determinati casi con i dati nazionali ufficiali.

### 15. Pubblicazione

Le tavole analitiche del commercio estero della CE (Nimexe) sono strutturate in una duplice serie di 12 volumi (A-L) «Prodotti per paesi», che presentano separatamente le importazioni e le esportazioni, classificate secondo le rubriche della nomenclatura del consiglio di cooperazione doganale (NCCD) e con l'indicazione di quantità, valori e unità supplementari. Un tredicesimo volume (Z) «Paesi per prodotti» — anch'esso sdoppiato — è dedicato alla presentazione del commercio estero della Comunità per paesi partner e capitoli della Nimexe (a due cifre).

Il commercio totale per l'insieme delle voci viene presentato soltanto nel volume (Z) intitolato «Mondo», seguito dalle suddivisioni totale Intra-CE e Extra-CE e dalle altre zone economiche della Geonom e dai singoli paesi partner.

In appresso viene fornito un esempio di tavole standard.



## 16. Tavole standard

«Prodotti per paesi», volumi A-L.  
 («Paesi per prodotti», vedi volume Z).

①  
**Import**

Janvier - Décembre 1983 ← ②

④ Ursprung / Herkunft Origine / provenance	③ 1000 ECU										
	Nimexe	EUR 10	Deutschland	France	Italia	Nederland	Belg.-Lux.	UK	Ireland	Danmark	Ελλάδα
⑤ → 8899.91 UFO-UNIDENTIFIED FLYING OBJECT (fictitious product code)											
⑥ → FR: CONFIDENTIAL											
⑥ → BL: INCL. 8899.99											
⑦ → DE: BREAKDOWN BY COUNTRIES INCOMPLETE											
UFO-UNBEKANNTES FLUGOBJEKT (fiktive Warennummer)											
⑥ → FR: GEHEIM											
⑥ → BL: EINSCHL. 8899.99											
⑦ → DE: OHNE BESTIMMTE LÄNDER											
⑧ → 001 FRANCE	50										50 ← Esemplio 1
056 URSS	95	25		20	10	5	10	15	5	5	
208 ALGERIE	105	15		25	15	20		10	5	15	← Esemplio 2
950 AVITAILLEMENT	30			5	7	3	6	5	4		
958 NON DÉTERM.	10			10							
977 SECRET	20	20									
⑩ → 1000 MONDE	310	60		60	32	28	14	30	14	70	
1010 INTRA	50									50	
1011 EXTRA	200	40		45	25	25	10	25	10	20	
1030 CLASSE 2	105	15		25	15	20		10	5	15	
1040 CLASSE 3	95	25		20	10	5	10	15	5	5	
(1090 DIVERS)	60	20		15	7	3	6	5	4		

- 1) Flusso.
- 2) Periodo di riferimento.
- 3) Unità utilizzata.
- 4) Paese dichiarante + Comunità.
- 5) Codice e designazione del prodotto: numero del prodotto a sei cifre della Nimexe.
- 6) Nota in calce relativa all'applicazione del segreto a prodotti o parti di prodotti.
- 7) Nota in calce relativa all'applicazione del segreto a paesi partner.
- 8) Codice della Geonom e nome del paese o della zona economica partner.
- 9) Codici paese 950, 958 e 977: non disponibile per paese partner (fabbisogno di naviglio, non rilevato o tenuto segreto), riuniti nel codice 1090 «Varie».
- 10) Totale commercio.

Esempio: 1000 MONDE = importazioni dell'insieme della CE dal mondo: 310 000 ECU, di cui 1010 Intra-CE, 50 000 ECU + Extra-CE, 200 000 ECU + 1090 Varie (non ripartibili né in Intra né in Extra), 60 000 ECU.

Esempio 1: Importazioni della Grecia di UFO dalla Francia, pari a 50 000 ECU.

Si tratta di uno scambio tra paesi membri (commercio intracomunitario, Intra-CE) in cui il paese di provenienza (spedizione) è la Francia, ma il prodotto può eventualmente essere originario di un paese terzo.

Esempio 2: Importazioni dell'Irlanda dall'Algeria, pari a 10 000 ECU.

Si tratta di commercio extracomunitario (Extra-CE), in cui il paese d'origine è l'Algeria. Se l'Irlanda sdogana questi UFO e li immette in libera pratica, cosicché ad esempio la Germania ne importa, l'Irlanda è il paese di provenienza.

# Inleiding

## 1. Voorwoord

In de *Analytische tabellen van de buitenlandse handel* publiceert Eurostat ieder jaar in telkens twee meerdelige reeksen (volgens de Nimexe en volgens de TCIH, apart voor in- en uitvoer) voor alle niveaus van de goederennomenclatuur en voor alle partnerlanden afzonderlijk uitvoerige statistische gegevens over de buitenlandse handel van de Gemeenschap en de handel tussen Lid-Staten.

In een deel per reeks wordt ook voor de samengevatte niveaus van de nomenclatuur de handel van de afzonderlijke partnerlanden, ingedeeld naar goederen, opgenomen.

Deze publikatie wordt aangevuld met het *Maandbulletin van de buitenlandse handel*, waarin geselecteerde maandelijkse en kwartaalgegevens en, in een speciale publikatie, langjarige overzichten vanaf 1958 worden gepubliceerd.

Bovendien zijn de jaar- en kwartaalgegevens in de vorm van microfiches beschikbaar. Deze worden, evenals bepaalde maandgegevens ook via de databanken van Eurostat (Cronos, Comext, Siena) „on-line” bekendgemaakt.

Verder worden de belangrijkste gegevens over de buitenlandse handel ook opgenomen in de algemene publikaties van het Bureau (*Basisstatistieken van de Gemeenschap, Eurostat Revue en Eurostatistics (geen Nederlands)*), alsmede in sectoriële publikaties (balansen van de industrie, landbouw- en energiestatistiek).

De *Leidraad voor de gebruikers van de statistiek van de buitenlandse handel*, die in 1982 in alle officiële talen van de Gemeenschap is verschenen, biedt een overzicht van de publikaties van Eurostat over de buitenlandse handel.

Het Bureau voor de Statistiek bedankt de bureaus voor de statistiek van de Lid-Staten voor de goede samenwerking, waarop de kwaliteit van de communautaire statistieken berust.

## 2. Uniforme methoden in de statistiek van de buitenlandse handel van de Gemeenschap en van de handel tussen de Lid-Staten

Sedert 1 januari 1978 passen alle Lid-Staten de voorschriften toe die in Verordening (EEG) nr. 1736/75 van de Raad betreffende de statistieken van de buitenlandse handel van de Gemeenschap en

van de handel tussen de Lid-Staten zijn vastgesteld. In tegenstelling tot de vroeger gangbare praktijk, worden sedertdien door Eurostat gepubliceerde statistieken van de buitenlandse handel derhalve volgens uniforme grondregels opgesteld (uitgezonderd enkele bijzondere goederenbewegingen die nog niet zijn geharmoniseerd, zoals boordprovisie, retourzendingen, internationale gemeenschappelijke produkties, postpakketten, assortimenten e.d.). De harmonisering van de begrippen en definities leidt onvermijdelijk tot veranderingen in de informatie waarde van de statistieken, waardoor ook de homogeniteit van de tijdreeksen tot op zekere hoogte wordt beïnvloed; met name bij analyses over langere perioden moet met deze factor rekening worden gehouden.

## 3. Bronnen

De enige bron voor de gemeenschappelijke statistieken zijn de resultaten die onderstaande Lid-Staten maandelijks in gestandaardiseerde vorm, volgens de rubrieken van de Nimexe, aan Eurostat toezenden.

BR Deutschland	Statistisches Bundesamt, Wiesbaden
France	Direction Générale des Douanes et Droits Indirects, Paris
Italia	Istituto Centrale di Statistica, Roma
Nederland	Centraal bureau voor de statistiek, Heerlen
Belg.-Luxbg.	Nationaal Instituut voor de Statistiek, Brussel
United Kingdom	HM Customs and Excise, Statistical Office, Southend-on-Sea
Ireland	Central Statistics Office, Dublin
Danmark	Danmarks Statistik, København
Ελλάδα	Office National de Statistique de Grèce, Athènes

## 4. Verslagperiode

De verslagperiode is in beginsel de kalendermaand. De gemeenschappelijke resultaten naar rubrieken van de Nimexe en posten van de TCIH worden echter slechts driemaandelijks en jaarlijks, en de resultaten naar posten van het gemeenschappelijk douanetarief slechts eenmaal per jaar uitgewerkt.

## 5. Betrokken goederen

Onder de statistieken van de buitenlandse handel van de Gemeenschap en van de handel tussen de Lid-Staten vallen alle goederen die

- het statistische registratiegebied van de Gemeenschap binnenkomen of verlaten,
- tussen de statistische registratiegebieden van de Lid-Staten circuleren.

Doorvoer en entrepotverkeer worden evenwel niet geregistreerd.

## 6. Registratiestelsel

De resultaten van de gemeenschappelijke statistiek hebben betrekking op de bijzondere handel.

Hiertoe behoren enerzijds de directe invoer en de invoer uit entrepots in het vrije verkeer, alsook de invoer voor door de douane goedgekeurde actieve veredeling en na door de douane goedgekeurde passieve veredeling — ongeacht het feit of een commerciële transactie aan de goederenbeweging ten grondslag ligt —, en anderzijds de uitvoer uit het vrije verkeer alsook de uitvoer na door de douane goedgekeurde actieve veredeling en de uitvoer voor door de douane goedgekeurde passieve veredeling.

## 7. Uitzonderingen en vereenvoudigingen

In de gemeenschappelijke statistiek worden geen gegevens uitgewerkt voor goederen

- die zijn vermeld in de lijst van uitzonderingen in bijlage B van de bovengenoemde verordening (b.v. wettige betaalmiddelen, goederen voor diplomatieke en soortgelijke doeleinden, bepaalde gevallen van invoer en uitvoer van tijdelijke aard, enz.),
- waarvan de waarde of het gewicht beneden de op grond van artikel 24 van deze verordening gedefinieerde nationale statistische drempel blijven,
- waarvoor bijzondere bepalingen gelden (b.v. bepaalde reparaties, bepaalde transacties van eigen of buitenlandse strijdkrachten, monetair goud, enz.).

## 8. Registratiegebied

Het statistische registratiegebied van de Gemeenschap omvat het douanegebied van de Gemeenschap met uitzondering van de Franse overzeese departementen en Groenland.

Het statistische registratiegebied van de Bondsrepubliek Duitsland en derhalve van de Gemeenschap omvat eveneens het gebied West-Berlijn. De handel tussen de Bondsrepubliek Duitsland en de Duitse Democratische Republiek is niet in de statistiek van de buitenlandse handel van de Bondsrepubliek Duitsland en dus niet in die van de Gemeenschap begrepen.

Het continentaal plat wordt gerekend tot het statistische registratiegebied van de Staat die aanspraak op dit plat maakt.

## 9. Goederennomenclaturen

Deze publikatie bevat de gegevens over de buitenlandse handel van de Gemeenschappen ingedeeld volgens de Goederennomenclatuur voor de statistieken van de buitenlandse handel van de Gemeenschappen en van de handel tussen de Lid-Staten (Nimexe).

De Nimexe is opgesteld als een onderverdeling voor statistische doeleinden van de nomenclatuur van het Gemeenschappelijk Douanetarief van de EG (GDT), die zelf weer is verkregen door een onderverdeling van de „Nomenclature pour la classification des marchandises dans le Tarif douanier” de zgn. Naamlijst van Brussel 1955 (NVB). Met ingang van 1 januari 1966 hebben de Lid-Staten van de EG hun nationale nomenclaturen voor de buitenlandse handel zo aangepast dat, niettegenstaande het gebruik van eigen statistieknnummers en het opnemen van de verdere onderverdelingen voor nationale doeleinden, elke rubriek van de Nimexe kan worden samengesteld. Zo hoeven de Nimexeposten alleen maar geaggregeerd te worden om over de inlichtingen te beschikken die, wat betreft de buitenlandse handel, nodig zijn voor onderhandelingen op het niveau van de EG. Het aantal Nimexerubrieken is intussen gegroeid tot ongeveer 7 800.

## 10. Handelspartners: landen en economische zones

De communautaire uitkomsten worden op basis van de „Landennomenclatuur voor de statistieken van de buitenlandse handel van de Gemeenschap en van de handel tussen de Lid-Staten, Geonomenclatuur” (Geonom) ingedeeld naar land van oorsprong, land van herkomst en land van bestemming.

De nomenclatuur wordt jaarlijks bijgewerkt en door Eurostat gepubliceerd. Behalve de ca. 200 partnerlanden worden ook 20 economische zones vermeld, waarvan de samenstelling in de Geonomenclatuur wordt omschreven.

Geregistreerd wordt:

— bij invoer:

- *het land van oorsprong* voor de uit derde landen afkomstige goederen die zich noch in het vrije verkeer van de Gemeenschap, noch in het actieve veredelingsverkeer bevinden;
- *het land van herkomst*
  - voor de uit derde landen afkomstige goederen die zich al in het vrije verkeer van de Gemeenschap bevinden of voor actieve veredeling zijn ingevoerd;
  - voor de uit Lid-Staten afkomstige goederen;
  - voor alle goederen van hoofdstuk 99 van de Nimexe;

— bij uitvoer:

- *het land van bestemming.*

Tot op zekere hoogte bestaat de communautaire statistiek dus uit twee afzonderlijke statistieken: de statistiek van de buitenlandse handel van de Gemeenschap (Extra-EG-handel), waarvoor aan de kant van de invoer in het algemeen naar de oorsprong wordt gekeken, en de handel tussen de Lid-Staten (Intra-EG-handel), waarvoor, ter vermijding van dubbeltellingen op communautair niveau het land van herkomst wordt geregistreerd.

De communautaire statistieken van de buitenlandse handel onderscheiden zich in zoverre van de statistieken van de buitenlandse handel van de Lid-Staten, waarvoor gewoonlijk andere regels voor de vaststelling van het partnerland bij invoer gelden.

### 11. Waarde

Bij de invoer is de statistische waarde van de goederen gelijk aan de douanewaarde of een op grond van het begrip douanewaarde bepaalde waarde (b.v. bij de invoer uit andere Lid-Staten) (cif). Bij de uitvoer is de statistische waarde van de goederen gelijk aan de waarde die de goederen hebben op de plaats en het tijdstip waarop zij het statistische registratiegebied van de uitvoerende Lid-Staat verlaten (fob). De waarde wordt uitgedrukt in Europese rekeneenheden (Ecu). De gegevens over de waarde, die de Lid-Staten Eurostat in de nationale valuta mededelen, worden aan de hand van de maandelijkse omrekeningskoersen in Ecu omgerekend.

Voor de jaargegevens worden met het aantal kalenderdagen gewogen gemiddelden gebruikt, en wel als volgt:

### 12. Omrekeningskoersen 1983

BR Deutschland	1 000 DM	=	440,426 Ecu
France	1 000 FF	=	147,693 Ecu
Italia	1 000 LIT	=	0,741 Ecu
Nederland	1 000 HFL	=	394,135 Ecu
Belg.-Luxbg.	1 000 BFR/LFR	=	22,008 Ecu
United Kingdom	1 000 UKL	=	1 703,537 Ecu
Ireland	1 000 IRL	=	1 398,687 Ecu
Danmark	1 000 DKR	=	122,973 Ecu
Ελλάδα	1 000 ΔPX	=	12,806 Ecu

### 13. Hoeveelheden

Voor alle goederen worden het nettogewicht en — indien dit door de Nimexe wordt voorgeschreven — de bijzondere maatstaf in aanvulling op of in de plaats van dat gewicht aangegeven.

### 14. Vertrouwelijkheid en bijzonderheden

In alle Lid-Staten bestaan procedures op grond waarvan kan worden bepaald dat bepaalde goederenbewegingen geheim moeten blijven. In dergelijke gevallen worden de desbetreffende posten door de Lid-Staten niet afzonderlijk geregistreerd, maar er wordt wel voor gezorgd dat ze in de totalen zijn begrepen. De toepassing en de omvang van de geheimhouding lopen van Lid-Staat tot Lid-Staat uiteen.

Bij de „geheimhouding naar goederen” wordt de handel in een produkt met de handel in een ander produkt samengevat of in de daartoe bestemde post 99.96-01 geregistreerd. Voor iedere door de geheimhouding getroffen Nimexe-rubriek wordt een voetnoot direct onder de omschrijving van het produkt gepubliceerd.

Bij de „geheimhouding naar landen” wordt geen of slechts een gedeeltelijke indeling van de handel in een produkt naar landen gemaakt. In dit geval wordt de gehele handel in ongeacht welk produkt bij de landencode „977” ondergebracht. Bij de berekening van de totale handel „Wereld” moet erop worden gelet dat de geheimhouding naar landen niet in Intra- en Extra-EG kan worden gesplitst, zodat het totaal „Wereld” uit de volgende elementen bestaat: 1010 Intra-EG (EUR 10) + 1011 Extra-EG (Eur 10) + 1090 Diversen (950 Boordprovisie en -benodigdheden, alsmede bunker materiaal + 958. Niet nader bepaalde landen en gebieden + 977. Om commerciële of militaire redenen niet nader aangegeven landen en gebieden).

De verzamelrubriek 1090 Diversen is in Deel Z „Landen per produkt” opgenomen.

Anderzijds worden de statistieken opgesteld aan de hand van de douanedocumenten en houden geen rekening met de rectificaties die door sommige Lid-Staten aan het einde van het jaar worden aangebracht ten behoeve van de comptabilisatie van de intergouvernementele handel.

Het opstellen van een handelsbalans kan onder deze omstandigheden in bepaalde gevallen leiden tot aanzienlijke verschillen met de officiële nationale cijfers.

### 15. Publikatie

De Analytische overzichten van de buitenlandse handel van de EG (Nimexe) verschijnen in twee reeksen van elk 12 delen, een voor de invoer en een voor de uitvoer (A-L) „Produkten per land”, ingedeeld in goederengroepen volgens de Nomenclatuur van de Internationale Douaneraad. Voor elke groep wordt de hoeveelheid, de waarde en de bijzondere maatstaf opgegeven. Verder verschijnt in beide reeksen een 13<sup>e</sup> deel (Z) „Landen per produkt”, waarin de handel van de Gemeenschap naar partnerlanden en Nimexe-hoofdgroepen (2 cijfers) wordt ingedeeld.

De totale handel voor alle goederenrubrieken wordt alleen in deel Z onder de titel „Wereld” opgenomen, gevolgd door de onderverdelingen Intra- en Extra-EG totaal, alsmede de overige economische zones van de Geonom en de afzonderlijke partnerlanden.

Hierna wordt een voorbeeld voor de standaardtabellen gegeven.

## 16. Standaardtabellen

„Produkten naar landen”, delen A-L.  
 („Landen naar produkten”, zie deel Z).

**Import** Janvier - Décembre 1983

Ursprung / Herkunft Origine / provenance	Werte										Valeurs
	1000 ECU										
Nimexe	EUR 10	Deutschland	France	Italia	Nederland	Belg.-Lux.	UK	Ierland	Danmark	Ελλάδα	
8899.91 UFO-UNIDENTIFIED FLYING OBJECT (fictitious product code)											
FR: CONFIDENTIAL											
BL: INCL. 8899.99											
DE: BREAKDOWN BY COUNTRIES INCOMPLETE											
UFO-UNBEKANNTES FLUGOBJEKT (fiktive Warennummer)											
FR: GEHEIM											
BL: EINSCHL. 8899.99											
DE: OHNE BESTIMMTE LÄNDER											
001 FRANCE	50										50
056 URSS	95	25		20	10	5					5
208 ALGÉRIE	105	15		25	15	20	10	10	5	15	15
950 AVITAILLEMENT	30			5	7	3	6	5	4		
958 NON DÉTERM.	10			10							
977 SECRET	20	20									
1000 MONDE	310	60		60	32	28	14	30	14		70
1010 INTRA	50										50
1011 EXTRA	200	40		45	25	25	10	25	10		20
1030 CLASSE 2	105	15		25	15	20		10	5		15
1040 CLASSE 3	95	25		20	10	5	10	15	5		5
(1090 DIVERS)	60	20		15	7	3	6	5	4		

Voorbeeld 1: 50 (FRANCE) → 50 (MONDE)  
 Voorbeeld 2: 10 (ALGÉRIE) → 10 (MONDE)

- 1) Goederenstroom.
- 2) Referentieperiode.
- 3) Gebruikte eenheid.
- 4) Land van aangifte + Gemeenschap.
- 5) Code en omschrijving van het produkt: Nimexe-code met 6 cijfers.
- 6) Voetnoot over de geheimhouding van produkten of delen van produkten.
- 7) Voetnoot over de geheimhouding van partnerlanden.
- 8) Geonom-code en naam van het partnerland of de economische zone.
- 9) Landencodes 950, 958 en 977: partnerland niet vast te stellen (boordproviand en -benodigdheden, niet nader bepaald of geheim), samengevat in code 1090 „Overige”.
- 10) Totale handel.

Voorbeeld: 1000 MONDE = invoer van alle landen van de EG uit de gehele wereld: 310 000 Ecu, waarvan 1 010 Intra-EG; 50 000 Ecu + Extra-EG 200 000 Ecu + 1090 overige (niet naar Intra- of Extra-EG in te delen) 60 000 Ecu.

Voorbeeld 1: invoer door Griekenland van UFO's uit Frankrijk ter waarde van 50 000 Ecu. Het gaat om handel tussen Lid-Staten (intracommunautaire handel, Intra-EG) en dus is er sprake van het *land van herkomst* Frankrijk, terwijl het produkt eventueel van oorsprong uit een derde land kan zijn.

Voorbeeld 2: invoer door Ierland uit Algerije ter waarde van 10 000 Ecu. Buitenlandse handel van de Gemeenschap (Extra-EG), vandaar *land van oorsprong* Algerije. Wanneer Ierland deze UFO's inklaart en in het vrije verkeer brengt, zodat b.v. BR. Duitsland een aantal van deze UFO's invoert, is Ierland het *land van herkomst*.

# Introducción

## 1. Prólogo

En los *Cuadros analíticos del comercio exterior*, Eurostat publica anualmente los resultados pormenorizados del comercio exterior de las Comunidad y del comercio entre sus Estados miembros: para cada uno de los países clientes o proveedores se exponen los resultados hasta la más pequeña de las subdivisiones de la nomenclatura de la mercancías, en dos series anuales, establecidas con arreglo a la Nimexe y a la CUCI y divididas a su vez en importaciones y exportaciones.

En un volumen por cada una de estas series se expone también el comercio de los diferentes países a mayores niveles de agregación de las nomenclaturas.

Se complementa esta publicación con el *Boletín mensual del comercio exterior* que contiene una selección de resultados mensuales y trimestrales y con un número especial, donde figuran series plurianuales establecidas a partir de 1958.

También se puede disponer de los resultados anuales y trimestrales en microficha. Estos datos, así como los datos mensuales, se difunden «en línea» mediante los bancos de datos de Eurostat (Cronos, Comext, Siena).

Además, las publicaciones generales de la Oficina estadística (*Estadísticas de base de la Comunidad, Revista Eurostat y Euroestadísticas*), así como las publicaciones sectoriales de las estadísticas de industria, de agricultura y de energía reflejan los principales datos en materia de comercio exterior.

*La guía del usuario de las estadísticas del comercio exterior*, publicada en 1982 en todos los idiomas oficiales de la Comunidad, contiene una lista de las publicaciones de Eurostat relativas al comercio exterior.

La Oficina estadística de la Comunidad agradece a las oficinas estadísticas de los Estados miembros su cooperación de la que depende la calidad de las estadísticas comunitarias.

## 2. Metodología uniforme para las estadísticas del comercio exterior de la Comunidad y del comercio entre sus Estados miembros

A partir del 1º de enero de 1978, todos los Estados miembros aplican las disposiciones del reglamento (CEE) nº 1736/75 del Consejo relativo a las estadísticas del comercio exterior de la Comunidad y del comercio entre sus Estados miembros. En esa fecha se abandona el uso anterior y las estadísticas del

comercio exterior publicadas por Eurostat comienzan a atenerse a unos principios uniformes (salvo algunos movimientos especiales de mercancías que todavía no se han armonizado como, entre otros, el avituallamiento de barcos y aviones, la devolución de mercancías, las fabricaciones coordinadas, los paquetes postales y los envíos surtidos). La armonización de las nociones y definiciones conduce inevitablemente a la modificación del contenido informativo de las estadísticas y por ende, hasta cierto punto, a una disminución de la homogeneidad de las series cronológicas, un efecto que conviene tener en cuenta particularmente en los análisis que se refieran a períodos largos.

## 3. Fuentes

La única fuente de las estadísticas comunitarias son los resultados que los Estados miembros transmiten mensualmente a Eurostat, en forma normalizada y con arreglo a las rúbricas de la Nimexe, por mediación de los siguientes servicios:

BR Deutschland	Statistisches Bundesamt, Wiesbaden
France	Direction générale des douanes et droits indirects, Paris
Italia	Istituto centrale di statistica, Roma
Nederland	Centraal Bureau voor de Statistiek, Heerlen
Belg.-Luxbg.	Institut national de statistique, Bruxelles Nationaal Instituut voor de Statistiek, Brussel
United Kingdom	HM Customs and Excise, Statistical Office, Southend-on-Sea
Ireland	Central Statistics Office, Dublin
Danmark	Danmarks Statistik, København
Ελλάδα	Office national de statistique de Grèce, Athènes

## 4. Período de referencia

En principio el período de referencia es el mes civil.

No obstante, el procesamiento de los datos comunitarios con arreglo a las rúbricas de la Nimexe y los rubros de la CUCI se lleva a cabo trimestral y anualmente y el procesamiento por partidas del Arancel aduanero común (AAC) se realiza únicamente una vez al año.

## 5. Objeto

Todas las mercancías:

- que entren en el territorio estadístico de la Comunidad o salgan de él,
- que circulen entre los territorios estadísticos de los Estados miembros,

deberán figurar en las estadísticas del comercio exterior de la Comunidad y del comercio entre sus Estados miembros.

No se incluyen en las estadísticas las mercancías que se encuentren en tránsito o en almacenes.

## 6. Sistema de registro

Los resultados de las estadísticas comunitarias se refieren por tanto al comercio especial. Por comercio especial se entiende:

- por una parte las importaciones de mercancías puestas en libre práctica al entrar o salir de los almacenes, las importaciones para perfeccionamiento activo y las importaciones posteriores a perfeccionamiento pasivo (régimen aduanero), tanto si el movimiento de mercancías se debe a una transacción comercial como si no es así;
- por otra parte las exportaciones de mercancías en libre práctica, las exportaciones posteriores a perfeccionamiento activo y las exportaciones para perfeccionamiento pasivo (régimen aduanero).

## 7. Excepciones y procedimientos simplificados

Las estadísticas comunitarias no incluyen datos relativos a las mercancías:

- que figuren en la lista de excepciones contenida en el anexo B del reglamento citado anteriormente (por ejemplo, los medios de pago de curso legal, las mercancías para uso diplomático o similar, las importaciones y exportaciones de carácter temporal, etc.),
- cuyo valor o peso no alcance el umbral estadístico nacional definido de conformidad con el artículo 24 del citado reglamento,
- que sean objeto de disposiciones generales (por ejemplo, algunas reparaciones, algunas transacciones realizadas por las fuerzas armadas nacionales o extranjeras, el oro monetario, etc.).

## 8. Territorio estadístico

El territorio estadístico de la Comunidad abarca el territorio aduanero de la Comunidad salvo los departamentos franceses de ultramar y Groenlandia. El territorio estadístico de la República federal de Alemania y, por tanto de la Comunidad, incluye el territorio de Berlín Oeste.

El comercio entre la República federal de Alemania y la República democrática alemana no figura en las estadísticas del comercio exterior de la República federal de Alemania y por lo tanto tampoco en las de la Comunidad.

Se atribuye la plataforma continental al territorio estadístico del Estado que la reclame.

## 9. Nomenclatura de los productos

La presente publicación contiene los datos relativos al comercio exterior de la Comunidad, desglosados según la nomenclatura de las mercancías para las estadísticas del comercio exterior de la Comunidad y del comercio entre sus Estados miembros (Nimexe).

La Nimexe es la clasificación estadística de la nomenclatura del Arancel aduanero común de las Comunidades europeas (AAC), derivada a su vez de la nomenclatura para la clasificación de las mercancías en los aranceles aduaneros, llamada Nomenclatura arancelaria de Bruselas de 1955 (NAB) (1). A partir del 1º de enero de 1966, los Estados miembros de las Comunidades europeas han venido modificando sus nomenclaturas nacionales del comercio exterior con objeto de establecer una correlación con cada una de las rúbricas de la Nimexe, a pesar de que se hayan mantenido clasificaciones especiales y subdivisiones complementarias para las necesidades nacionales. Así, la mera agregación de las rúbricas Nimexe ofrece los datos sobre comercio exterior necesarios para las negociaciones realizadas al nivel de las Comunidades europeas. La cantidad de números de código de la Nimexe ha aumentado entre tanto y en la actualidad asciende a cerca de 7 800.

## 10. Países que mantienen relaciones comerciales y zonas económicas

Los datos comunitarios se desglosan según el país de origen, el país de procedencia y el país de destino, con arreglo a la «Nomenclatura de países para las estadísticas del comercio exterior de la Comunidad y del comercio entre sus Estados miembros (Geonom)».

Esta nomenclatura, publicada por Eurostat, se actualiza una vez al año. Además de los cerca de 200 países con que la Comunidad mantiene relaciones comerciales, figuran en ella unas veinte zonas económicas que se definen en la «Geonomenclatura».

Las estadísticas comunitarias mencionan:

- en relación con las importaciones:
  - *el país de origen* para las mercancías originarias de terceros países que no se encuentren en libre práctica o en régimen de perfeccionamiento activo en la Comunidad;
  - *el país de procedencia*
    - para las mercancías originarias de terceros países que se encuentren ya en libre práctica o en régimen de perfeccionamiento activo en la Comunidad,
    - para las mercancías originarias de los países miembros,
    - para todas las mercancías incluidas en el capítulo 99 de la Nimexe;
- en relación con las exportaciones:
  - *el país de destino*.

(1) También llamada Nomenclatura del Consejo de cooperación aduanera (NCCA) o simplemente Nomenclatura de Bruselas.



Por tanto las estadísticas comunitarias se componen de dos conjuntos estadísticos distintos: las estadísticas del comercio exterior de la Comunidad (comercio extracomunitario), que, en lo relativo a las importaciones, se basan por lo general en el origen, y las estadísticas del comercio entre los Estados miembros (comercio intracomunitario), que mencionan el país de procedencia para evitar que el mismo se contabilice dos veces a nivel comunitario. En consecuencia, las estadísticas comunitarias del comercio exterior se diferencian de las estadísticas nacionales de los Estados miembros en que éstas últimas aplican casi siempre reglas diferentes a la definición del país proveedor en lo relativo a las importaciones.

### 11. Valor

El valor estadístico de las mercancías importadas es igual al valor en aduana o a valor determinado por referencia a la noción de valor en aduana (por ejemplo, cuando se trata de importaciones de otros Estados miembros) (*cif*).

En relación con las exportaciones, se entiende que el valor estadístico de las mercancías es el valor de las mercancías en el lugar y momento en que salgan del territorio estadístico del Estado miembro exportador (*fob*).

El valor se expresa en unidades de cuenta europeas (ECU). Los valores comunicados por los Estados miembros al Eurostat en moneda nacional se convierten en ECUs con arreglo a los tipos de cambio mensuales. Para el cálculo de los datos anuales la Oficina estadística utiliza los siguientes promedios ponderados en función del número de días civiles.

### 12. Tipos de cambio de 1983

BR Deutschland	1 000 DM	=	440,426 ECUs
France	1 000 FF	=	147,693 ECUs
Italia	1 000 LIT	=	0,741 ECUs
Nederland	1 000 HFL	=	394,135 ECUs
Belg.-Luxbg.	1 000 BFR/LFR	=	22,008 ECUs
United Kingdom	1 000 UKL	=	1 703,537 ECUs
Ireland	1 000 IRL	=	1 398,687 ECUs
Danmark	1 000 DKR	=	122,973 ECUs
Ελλάδα	1 000 ΔPX	=	12,806 ECUs

### 13. Cantidades

Las estadísticas comunitarias se expresan en peso neto de las mercancías de toda especie, si la Nimexe así lo prescribe, además o en lugar de dicho peso, mencionan unidades de medida suplementarias.

### 14. Carácter confidencial y condiciones especiales

Todos los Estados miembros aplican procedimientos que permiten preservar el carácter confidencial de determinados movimientos de mercancías. En esos casos, los Estados miembros no especifican las rúbricas en cuestión. No obstante estas rúbricas se incluyen en los totales generales. La aplicación y el alcance del sigilo varían según los Estados miembros.

En el caso de que el carácter confidencial de la información se refiera al producto, el comercio relativo a ese producto se agrupa con el que

corresponda a otro o se incluye en la posición 99.96-01 de la Nimexe establecida para estos fines. Se publica una nota de pie de página, directamente bajo la designación del producto, en cada número de código Nimexe que contenga información confidencial.

Cuando la información confidencial se refiere al país, no se desglosa el comercio de un producto determinado por países clientes y proveedores o sólo se desglosa parcialmente. En este caso, se incluye el volumen total del comercio con la clave de país «977» para cada producto. Al calcularse el total global de los intercambios comerciales «Mundo» conviene tener en cuenta que dado el carácter confidencial de un dato en relación con un país, este dato no puede desglosarse en comercio intracomunitario y extracomunitario y que, por consiguiente, el total global del comercio «Mundo» se compone de los siguientes términos: 1010: Comercio intracomunitario (Eur 10) + 1011: Comercio extracomunitario (Eur 10) + 1090: Varios (950 Avituallamiento de buques y aviones + 958 Países y territorios no determinados + 997 Países y territorios no especificados por razones comerciales o militares).

La rúbrica de agrupamiento 1090 «Varios» figura en el volumen Z «Países por productos».

Por otra parte, las estadísticas se basan en documentos aduaneros y no reflejan las correcciones que introducen al final del año algunos Estados miembros para contabilizar los intercambios intergubernamentales.

En esas condiciones, la elaboración de una balanza comercial puede dar lugar, en algunos casos, a discrepancias notables con los datos oficiales del país.

### 15. Publicación

Los cuadros analíticos del comercio exterior de la Comunidad europea (Nimexe) se componen de dos series, una para las importaciones y otra para las exportaciones, de doce volúmenes cada una (A-L), tituladas «Productos por países»; en ellas se recogen las categorías de productos con arreglo a la Nomenclatura del Consejo de cooperación aduanera (NCCA) (1) y se detallan las cantidades, los valores y las unidades suplementarias del caso. Existe en las dos series un 13º volumen (Z) «Países por productos», que contiene un desglose de los intercambios de la Comunidad por países proveedores y clientes y por capítulo de la Nimexe (dos cifras).

Los intercambios totales para el conjunto de las rúbricas de mercancías solamente figuran en el volumen Z bajo el título «Total global» «Mundo»; a continuación se incluyen los desgloses de los totales intracomunitarios y extracomunitarios y también los correspondientes a otras zonas económicas de la Geonom y a países determinados.

A continuación se incluye un ejemplo de los cuadros normalizados.

(1) También llamada Nomenclatura arancelaria de Bruselas (NAB) o Nomenclatura de Bruselas.

## 16. Cuadros normalizados

«Productos por países», volúmenes A-L.  
 («Países por productos», véase el volumen Z).

Ursprung / Herkunft Origine / provenance		1000 ECU										
		Werte	1000 ECU								Valeurs	
Nimexe		EUR 10	Deutschland	France	Italia	Nederland	Belg.-Lux.	UK	Ireland	Danmark	Ελλάδα	
5	8899.91	UFO-UNIDENTIFIED FLYING OBJECT (fictitious product code)										
6		FR: CONFIDENTIAL										
6		BL: INCL. 8899.99										
7		DE: BREAKDOWN BY COUNTRIES INCOMPLETE										
		UFO-UNBEKANNTES FLUGOBJEKT (fiktive Warennummer)										
6		FR: GEHEIM										
6		BL: EINSCHL. 8899.99										
7		DE: OHNE BESTIMMTE LÄNDER										
8	001	FRANCE	50	.	.	.	.	.	.	.	50	Ejemplo 1
	056	URSS	95	25	.	20	10	5	10	15	5	
	208	ALGÉRIE	105	15	.	25	15	20	10	5	15	Ejemplo 2
9	950	AVITAILLEMENT	30	.	.	5	7	3	6	5	4	
9	958	NON DÉTERM.	10	.	.	10	.	.	.	.	.	
9	977	SECRET	20	20	.	.	.	.	.	.	.	
10	1000	MONDE	310	60	.	60	32	28	14	30	14	70
	1010	INTRA	50	.	.	.	.	.	.	.	.	50
	1011	EXTRA	200	40	.	45	25	25	10	25	10	20
	1030	CLASSE 2	105	15	.	25	15	20	10	10	5	15
	1040	CLASSE 3	95	25	.	20	10	5	10	15	5	5
	(1090)	DIVERS	60	20	.	15	7	3	6	5	4	

- 1) Flujo (importación o exportación).
- 2) Período de referencia (enero-diciembre 1983).
- 3) Unidad utilizada.
- 4) País declarante + Comunidad.
- 5) Código y designación del producto: posición de la Nimexe de 6 cifras.
- 6) Nota de pie de página sobre el carácter confidencial de los productos o de las partes de los productos.
- 7) Nota de pie sobre.....
- 8) Código de la *Geonom* y designación del país proveedor o de la zona económica de que se trate.
- 9) Rúbricas 950, 958 y 977 de la *Geonom*: no pueden ser identificados con los datos suministrados por los países que participan en los intercambios comerciales (avitallamiento, no determinado o reservado), agrupados en la rúbrica 1090 «Varios».
- 10) Total global de los intercambios.

Ejemplo: 1000 MUNDO = importaciones del conjunto de la CE procedentes del resto del mundo: 310 000 ECUs, que se desglosan así: 1010: Comercio intracomunitario, 50 000 ECUs + 1011: Comercio extracomunitario, 200 000 ECUs + 1090: Varios (no se puede desglosar en intracomunitario o extracomunitario), 60 000 ECUs.

Ejemplo 1: Importación por Grecia de OVNIs procedentes de Francia por un importe de 50 000 ECUs. Se trata de un intercambio entre Estados miembros (comercio intracomunitario); en consecuencia Francia es el *país de procedencia*, si bien este producto puede ser originario de un tercer país.

Ejemplo 2: Importación por Irlanda de OVNIs procedentes de Argelia por un importe de 10 000 ECUs. Se trata de comercio extracomunitario y Argelia es el *país de origen*. Si las aduanas de Irlanda despachan estos OVNIs y los ponen en régimen de libre práctica de forma que, por ejemplo, Alemania importe de ellos, se considera entonces a Irlanda como el *país de procedencia*.

**Geonomenklatur — Géonomenclature**  
1983

<b>EUROPA</b>	<i>Land Pays</i>	<i>Zone</i>	<b>EUROPE</b>
<b>Gemeinschaft</b>			<b>Communauté</b>
Frankreich	001	1010	France
Belgien und Luxemburg	002	1010	Belgique et Luxembourg
Niederlande	003	1010	Pays-Bas
Bundesrepublik Deutschland	004	1010	République fédérale d'Allemagne
Italien	005	1010	Italie
Vereinigtes Königreich	006	1010	Royaume-Uni
Irland	007	1010	Irlande
Dänemark	008	1010	Danemark
Griechenland	009	1010	Grèce
<b>Übrige Länder Europas</b>			<b>Autres pays d'Europe</b>
Island	024	1021	Islande
Färöer	025	1022	Iles Féroé
Norwegen	028	1021	Norvège
Schweden	030	1021	Suède
Finnland	032	1021	Finlande
Schweiz	036	1021	Suisse
Österreich	038	1021	Autriche
Portugal	040	1021	Portugal
Spanien	042	1022	Espagne
Andorra	043	1022	Andorre
Gibraltar	044	1022	Gibraltar
Vatikanstadt	045	1022	Cité du Vatican
Malta	046	1022	Malte
Jugoslawien	048	1022	Yougoslavie
Türkei	052	1022	Turquie
Sowjetunion	056	1041	Union soviétique
Deutsche Demokratische Republik	058	1041	République démocratique allemande
Polen	060	1041	Pologne
Tschechoslowakei	062	1041	Tchécoslovaquie
Ungarn	064	1041	Hongrie
Rumänien	066	1041	Roumanie
Bulgarien	068	1041	Bulgarie
Albanien	070	1041	Albanie
<b>AFRIKA</b>			<b>AFRIQUE</b>
Kanarische Inseln	202	1038	Iles Canaries
Marokko	204	1038	Maroc
Ceuta und Melilla	205	1038	Ceuta et Melilla
Algerien	208	1038	Algérie
Tunesien	212	1038	Tunisie
Libyen	216	1038	Libye
Ägypten	220	1038	Égypte
Sudan	224	1031	Soudan
Mauretanien	228	1031	Mauritanie
Mali	232	1031	Mali
Obervolta	236	1031	Haute-Volta
Niger	240	1031	Niger
Tschad	244	1031	Tchad
Republik Kap Verde	247	1031	République du Cap-Vert
Senegal	248	1031	Sénégal
Gambia	252	1031	Gambie
Guinea-Bissau	257	1031	Guinée-Bissau
Guinea	260	1031	Guinée
Sierra Leone	264	1031	Sierra Leone
Liberia	268	1031	Libéria
Elfenbeinküste	272	1031	Côte-d'Ivoire
Ghana	276	1031	Ghana
Togo	280	1031	Togo
Benin	284	1031	Bénin
Nigeria	288	1031	Nigeria
Kamerun	302	1031	Cameroun
Zentralafrikanische Republik	306	1031	République centrafricaine
Äquatorialguinea	310	1031	Guinée équatoriale
São Tomé und Príncipe	311	1031	São Tomé et Prince
Gabun	314	1031	Gabon
Kongo	318	1031	Congo
Zaire	322	1031	Zaire
Ruanda	324	1031	Rwanda
Burundi	328	1031	Burundi
St. Helena und zugehörige Gebiete	329	1033	Sainte-Hélène et dépendances

Geonomenklatur — Géonomenclature  
1983

Angola	330	1038	Angola
Äthiopien	334	1031	Éthiopie
Dschibuti	338	1031	Djibouti
Somalia	342	1031	Somalie
Kenia	346	1031	Kenya
Uganda	350	1031	Ouganda
Tansania	352	1031	Tanzanie
Seschellen und zugehörige Gebiete	355	1033	Seychelles et dépendances
Britisches Territorium im Indischen Ozean	357	1033	Territoire britannique de l'Océan Indien
Mosambik	366	1038	Mozambique
Madagaskar	370	1031	Madagascar
Réunion	372	1032	Réunion
Mauritius	373	1031	Maurice
Komoren	375	1031	Comores
Mayotte	377	1032	Mayotte
Sambia	378	1031	Zambie
Simbabwe	382	1031	Zimbabwe
Malawi	386	1031	Malawi
Republik Südafrika und Namibia	390	1028	République d'Afrique du Sud et Namibie
Botswana	391	1031	Botswana
Swasiland	393	1031	Swaziland
Lesotho	395	1031	Lesotho
<b>AMERIKA</b>			<b>AMÉRIQUE</b>
Vereinigte Staaten von Amerika	400	1023	États-Unis d'Amérique
Kanada	404	1023	Canada
Grönland	406	1032	Groenland
St. Pierre und Miquelon	408	1032	Saint-Pierre-et-Miquelon
Mexiko	412	1038	Mexique
Bermuda	413	1033	Bermudes
Guatemala	416	1038	Guatemala
Belize	421	1031	Belize
Honduras	424	1038	Honduras
El Salvador	428	1038	El Salvador
Nicaragua	432	1038	Nicaragua
Costa Rica	436	1038	Costa Rica
Panama	442	1038	Panama
(einschl. der ehem. Kanalzone)			(y compris l'anc. zone du canal)
Kuba	448	1048	Cuba
Westindien	450	1033	Indes occidentales
Haiti	452	1038	Haiti
Bahamas	453	1031	Bahamas
Turks- und Caicosinseln	454	1033	Iles Turks et Caicos
Dominikanische Republik	456	1038	République dominicaine
Amerikanische Jungferninseln	457	1038	Iles Vierges des États-Unis
Guadeloupe	458	1032	Guadeloupe
Antigua und Barbuda	459	1031	Antigua et Barbude
Dominica	460	1031	Dominique
Martinique	462	1032	Martinique
Kaimaninseln	463	1033	Iles Cayman
Jamaika	464	1031	Jamaïque
St. Lucia	465	1031	Sainte-Lucie
St. Vincent	467	1031	Saint-Vincent
Barbados	469	1031	Barbade
Trinidad und Tobago	472	1031	Trinité et Tobago
Grenada	473	1031	Grenade
Niederländische Antillen	476	1033	Antilles néerlandaises
Kolumbien	480	1038	Colombie
Venezuela	484	1038	Venezuela
Guyana	488	1031	Guyana
Surinam	492	1031	Surinam
Französisch-Guayana	496	1032	Guyane française
Ecuador	500	1038	Équateur
Peru	504	1038	Pérou
Brasilien	508	1038	Brésil
Chile	512	1038	Chili
Bolivien	516	1038	Bolivie
Paraguay	520	1038	Paraguay
Uruguay	524	1038	Uruguay
Argentinien	528	1038	Argentine
Falklandinseln und Nebengebiete	529	1033	Iles Falkland et dépendances

Geonomenklatur — Géonomenclature  
1983

**ASIEN**

Zypern	600	1038
Libanon	604	1038
Syrien	608	1038
Irak	612	1038
Iran	616	1038
Israel	624	1038
Jordanien	628	1038
Saudi-Arabien	632	1038
Kuwait	636	1038
Bahrain	640	1038
Katar	644	1038
Vereinigte Arabische Emirate	647	1038
Oman	649	1038
Nordjemen	652	1038
Südjemen	656	1038
Afghanistan	660	1038
Pakistan	662	1038
Indien	664	1038
Bangladesch	666	1038
Malediven	667	1038
Sri Lanka	669	1038
Nepal	672	1038
Bhutan	675	1038
Birma	676	1038
Thailand	680	1038
Laos	684	1038
Vietnam	690	1048
Kamputschea (Kambodscha)	696	1038
Indonesien	700	1038
Malaysia	701	1038
Brunei	703	1033
Singapur	706	1038
Philippinen	708	1038
Mongolei	716	1048
China	720	1048
Nordkorea	724	1048
Südkorea	728	1038
Japan	732	1028
Taiwan	736	1038
Hongkong	740	1038
Macau	743	1038

**AUSTRALIEN, OZEANIEN  
UND ÜBRIGE GEBIETE**

Australien	800	1028
Papua Neuguinea	801	1038
Australisch-Ozeanien	802	1038
Nauru	803	1038
Neuseeland	804	1028
Salomonen	806	1031
Tuvalu	807	1031
Amerikanisch-Ozeanien	808	1038
Neukaledonien und zugehörige Gebiete	809	1033
Wallis und Futuna	811	1033
Kiribati (ehem. Gilbertinseln)	812	1031
Neuseeländisch-Ozeanien	814	1038
Fidschi	815	1031
Vanuatu	816	1031
Tonga	817	1031
Westsamoa	819	1031
Französisch-Polynesien	822	1033
Polargebiete	890	1038

**VERSCHIEDENES**

Schiffs- und Luftfahrzeugbedarf	950	1090
Nicht ermittelte Länder und Gebiete	958	1090
Aus wirtschaftlichen oder militärischen Gründen nicht nachgewiesene Länder und Gebiete	977	1090

**ASIE**

Chypre		
Liban		
Syrie		
Irak		
Iran		
Israël		
Jordanie		
Arabie Saoudite		
Koweït		
Bahrein		
Qatar		
Émirats arabes unis		
Oman		
Yémen du Nord		
Yémen du Sud		
Afghanistan		
Pakistan		
Inde		
Bangla Desh		
Maldives		
Sri Lanka		
Népal		
Bhoutan		
Birmanie		
Thaïlande		
Laos		
Viêtnam		
Kampuchéa (Cambodge)		
Indonésie		
Malaysia		
Brunei		
Singapour		
Philippines		
Mongolie		
Chine		
Corée du Nord		
Corée du Sud		
Japon		
T'ai-wan		
Hong-Kong		
Macao		

**AUSTRALIE, OCÉANIE  
ET AUTRES TERRITOIRES**

Australie		
Papouasie-Nouvelle-Guinée		
Océanie australienne		
Nauru		
Nouvelle-Zélande		
Iles Salomon		
Tuvalu		
Océanie américaine		
Nouvelle-Calédonie et dépendances		
Iles Wallis et Futuna		
Kiribati (anc. îles Gilbert)		
Océanie néo-zélandaise		
Fidji		
Vanuatu		
Tonga		
Samoa occidentales		
Polynésie française		
Régions polaires		

**DIVERS**

Avitaillement et soutage		
Pays et territoires non déterminés		
Pays et territoires non précisés pour des raisons commerciales ou militaires		

## Wirtschaftsräume — Zones économiques

Abkürzung — Abréviation

<b>Gesamtsumme</b>	<b>Welt</b>	<b>1000</b>	<b>Monde</b>	<b>Total général</b>
<b>Mitgliedstaaten der Gemeinschaft</b>	<b>Intra-EG (EUR 10)</b>	<b>1010</b>	<b>Intra-CE (EUR 10)</b>	<b>États membres de la Communauté</b>
<b>Gesamtsumme ohne Mitgliedstaaten der Gemeinschaft</b>	<b>Extra-EG (EUR 10)</b>	<b>1011</b>	<b>Extra-CE (EUR 10)</b>	<b>Total général moins États membres de la Communauté</b>
<b>Industrialisierte westliche Drittländer</b>	<b>Klasse 1</b>	<b>1020</b>	<b>Classe 1</b>	<b>Pays tiers industrialisés occidentaux</b>
<b>Europäische Freihandelsvereinigung</b>	<b>EFTA-Länder</b>	<b>1021</b>	<b>AELE</b>	<b>Association européenne de libre-échange</b>
Andere westeuropäische Länder	A. westeur. Länder	1022	Aut. Europe Occid.	Autres pays d'Europe occidentale
Vereinigte Staaten von Amerika und Kanada	USA und Kanada	1023	USA et Canada	États-Unis d'Amérique et Canada
Andere industrialisierte westliche Drittländer	Andere Klasse 1	1028	Autres classe 1	Autres pays tiers industrialisés occidentaux
<b>Entwicklungsländer</b>	<b>Klasse 2</b>	<b>1030</b>	<b>Classe 2</b>	<b>Pays en voie de développement</b>
<b>Länder Afrikas, der Karibik und des Pazifiks — Abkommen von Lomé</b>	<b>AKP-Länder</b>	<b>1031</b>	<b>ACP</b>	<b>Pays d'Afrique, des Caraïbes et du Pacifique signataires de la Convention de Lomé</b>
Überseeische Departements von Mitgliedstaaten der Gemeinschaft	Überseedep. der EG	1032	DOM	Départements d'outre-mer d'États membres de la Communauté
Überseeische Gebiete von Mitgliedstaaten der Gemeinschaft	Überseegeb. der EG	1033	TOM	Territoires d'outre-mer d'États membres de la Communauté
Andere Entwicklungsländer	Andere Klasse 2	1038	Autres classe 2	Autres pays en voie de développement
<b>Staatshandelsländer</b>	<b>Klasse 3</b>	<b>1040</b>	<b>Classe 3</b>	<b>Pays à commerce d'État</b>
Europäische Staatshandelsländer	Europ. Ostblockst.	1041	Europe Orientale	Pays européens à commerce d'État
Andere Staatshandelsländer	Andere Klasse 3	1048	Autres classe 3	Autres pays à commerce d'État
Verschiedenes	Versch., A.N.G.	1090	Divers non cl.	Divers non classé

### Zusätzliche Wirtschaftsräume — Zones économiques supplémentaires

1051	Mittelmeerbecken — Bassin méditerranéen	040, 042, 044, 046, 048, 052, 070, 202, 204, 205, 208, 212, 216, 220, 600, 604, 608, 624, 628
1052	Arabische Länder — Pays arabes	204, 208, 212, 216, 220, 224, 228, 338, 342, 604, 608, 612, 628, 632, 636, 640, 644, 647, 649, 652, 656
1053	OPEC-Länder — Pays OPEP	208, 216, 288, 314, 484, 500, 612, 616, 632, 636, 644, 647, 700
1054	Maghreb-Länder — Pays du Maghreb	204, 208, 212
1055	Länder Mittel- und Südamerikas — Pays d'Amérique Centrale et du Sud	412, 413, 416, 421, 424, 428, 432, 436, 442, 448, 450, 452, 453, 454, 456, 457, 458, 459, 460, 462, 463, 464, 465, 467, 469, 472, 473, 476, 480, 484, 488, 492, 496, 500, 504, 508, 512, 516, 520, 524, 528, 529
1056	AMF-Länder — Pays AMF	028, 030, 032, 036, 038, 040, 042, 048, 052, 060, 064, 066, 220, 276, 400, 404, 412, 416, 428, 432, 452, 464, 472, 480, 508, 520, 524, 528, 624, 662, 664, 669, 680, 701, 706, 708, 728, 732, 740, 743, 800

In den Bänden „Waren nach Ländern“ (Nimexe = A-L, SITC II-VIII) sind nur die **fettgedruckten** Wirtschaftsräume ausgewiesen.

Seules les zones **imprimées en caractères gras** sont publiées dans les volumes « Produits par pays » (Nimexe = A-L, CTCI II-VIII).



1

Handel efter varer,  
fordelt efter handelspartnere

Handel nach Waren,  
gegliedert nach Partnerländern

Ἐμπόριο κατά προϊόντα  
κατανεμημένα κατά χώρα ἀνταλλαγῆς


Trade by commodity  
broken down by partner country

Commerce par produits,  
ventilés par pays partenaire

Commercio per prodotti,  
classificati secondo il paese partner

Handel volgens goederensoorten,  
onderverdeeld volgens partnerland

Comercio por productos,  
clasificados según el país asociado





Ursprung / Herkunft Origine / provenance	1000 kg										Quantités	Ursprung / Herkunft Origine / provenance	1000 ECU										Valeurs
	Mengen												Werte										
Nimexex	EUR 10	Deutschland	France	Italia	Niederland	Belg.-Lux.	UK	Ireland	Danmark	Ελλάδα		Nimexex	EUR 10	Deutschland	France	Italia	Niederland	Belg.-Lux.	UK	Ireland	Danmark	Ελλάδα	
2501 COMMON SALT (INCLUDING ROCK SALT, SEA SALT AND TABLE SALT); PURE SODIUM CHLORIDE; SALT LIQUORS; SEA WATER SEL GEMME, DE SALINE, SEL MARIN, SEL PREPARE POUR LA TABLE, CHLORURE DE SODIUM PUR, EAUX MERES DE SALINES. EAU DE MER												2501 COMMON SALT (INCLUDING ROCK SALT, SEA SALT AND TABLE SALT); PURE SODIUM CHLORIDE; SALT LIQUORS; SEA WATER STEINSALZ, SIEDESALZ, SEESALZ, PRAEPARIERT, SPEISESALZ, REINES NATRIUMCHLORID, SALINEN-MUTTERLAUGE, MEERWASSER											
2501.12 COMMON SALT AND PURE SODIUM CHLORIDE FOR SEPARATION OF NA FROM CL FOR MANUFACTURE OF OTHER PRODUCTS SELS ET CHLORURE DE SODIUM PUR, DESTINES A LA SEPARATION NA DE CL POUR FABRICATION D'AUTRES PRODUITS												2501.12 COMMON SALT AND PURE SODIUM CHLORIDE FOR SEPARATION OF NA FROM CL FOR MANUFACTURE OF OTHER PRODUCTS SALZ UND REINES NATRIUMCHLORID ZUR SPALTUNG IN NA UND CL ZUM HERSTELLEN ANDERER ERZEUGNISSE											
001 FRANCE 136090				136079	1		10					001 FRANCE 3186				3171			15				
002 BELG.-LUXBG. 75344	10590				54259			14				002 BELG.-LUXBG. 1731	232		459		1037			3			
003 NETHERLANDS 457015	440841			13641				2	610			003 PAYS-BAS 9958	9392			469				50			
004 FR GERMANY 193580		1810		272	37	191453			7			004 RF ALLEMAGNE 2301		110		13	6	2169		1		2	
005 ITALY 13462										13462		005 ITALIE 367											367
006 UTD. KINGDOM 10572	5514			220	479				4359			006 ROYAUME-UNI 377	117			6	39			215			
060 POLAND 6904						6904						060 POLOGNE 156						156					
212 TUNISIA 65177				65177								212 TUNISIE 1054				1054							
1000 WORLD 960282	457019	12315	216165	56041	200278	12	4989	1	13462		1000 MONDE 19194	9742	569	4740	1116	2372	15	271	2	367			
1010 INTRA-EC 886059	456944	12291	150211	54775	193374	12	4989	1	13462		1010 INTRA-CE 17919	9740	568	3659	1082	2215	15	271	2	367			
1011 EXTRA-EC 74223	75	24	65954	1266	6904						1011 EXTRA-CE 1273	2	1	1080	34	156							
1030 CLASS 2 65177			65177								1030 CLASSE 2 1054			1054									
1040 CLASS 3 8169				1265	6904						1040 CLASSE 3 189				33	156							
2501.14 COMMON SALT OR PURE SODIUM CHLORIDE, DENATURED OR FOR INDUSTRIAL USES OTHER THAN CHEMICAL TRANSFORMATION OR PRESERVATION OF FOODSTUFFS SELS ET CHLORURE DE SODIUM PUR, DENATURES OU POUR USAGES INDUSTRIELS, AUTRES QUE LA SEPARATION NA DE CL, CONSERVATION OU PREPARATION DES PRODUITS ALIMENTAIRES												2501.14 COMMON SALT OR PURE SODIUM CHLORIDE, DENATURED OR FOR INDUSTRIAL USES OTHER THAN CHEMICAL TRANSFORMATION OR PRESERVATION OF FOODSTUFFS SALZ UND REINES NATRIUMCHLORID, VERGAELT ODER ZU INDUSTRIELLEN ZWECKEN, AUSGEN. SPALTUNG IN NA UND CL, HALTBAR- MACHEN ODER ZUBEREITEN VON LEBENSMITTELN											
001 FRANCE 99451	34093		59268	871	5085	74			60		001 FRANCE 2939	1170		1595	18	137	9		1	9			
002 BELG.-LUXBG. 31830	986			73				4			002 BELG.-LUXBG. 2557	26	2525	5					1				
003 NETHERLANDS 24451	10977	30767			424			1			003 PAYS-BAS 2182	1069	1081			31			1				
004 FR GERMANY 175761	13786	17727	14104	109269	9621		11155		99	99	004 RF ALLEMAGNE 6561	724	1255	590	2994	516				469	13		
005 ITALY 25479	19980				930		3590		979	979	005 ITALIE 555	433				49				55	18		
042 SPAIN 17852		22				8595		9235			042 ESPAGNE 675		1					337		337			
056 SOVIET UNION 38711	2502										056 U.R.S.S. 592	60										532	
058 GERMAN DEM.R 47955		21639		2612		4432					058 RD.ALLEMANDE 1251		651			69			152			379	
212 TUNISIA 49634		2670	46964								212 TUNISIE 1246		58	1188									
1000 WORLD 512273	68625	82453	123992	17787	114777	23673	9602	70286	1078	1078	1000 MONDE 18698	2814	5083	4041	685	3163	1065	372	1445	30			
1010 INTRA-EC 357422	66099	57606	76996	15048	114777	10646	367	14805	1078	1078	1010 INTRA-CE 14883	2753	4330	2851	612	3163	576	35	533	30			
1011 EXTRA-EC 154845	2526	24847	46991	2739		13027	9235	55480			1011 EXTRA-CE 3816	62	754	1189	73		489	337	912				
1020 CLASS 1 18441	24	539		48		8595	9235				1020 CLASSE 1 720	1	44		1		337	337					
1030 CLASS 2 49661		2670	46991								1030 CLASSE 2 1247		58	1189									
1040 CLASS 3 86744	2502	21639		2691		4432		55480			1040 CLASSE 3 1847	60	651		72		152			912			
2501.16 SALT SUITABLE FOR HUMAN CONSUMPTION SEL PROPRE A L'ALIMENTATION HUMAINE												2501.16 SALT SUITABLE FOR HUMAN CONSUMPTION SPEISESALZ											
001 FRANCE 33766	12904		13041	303	6587	708	139	84			001 FRANCE 2853	955		804	94	674	288		24	14			
002 BELG.-LUXBG. 20978	86	20555	46	257			28	6			002 BELG.-LUXBG. 1781	49	1601	13	108		2		4	4			
003 NETHERLANDS 59590	758	10665			45909	950	1250	58			003 PAYS-BAS 5308	96	1041			3905	136		117	13			
004 FR GERMANY 42912		5927	9923	1701	12319	1680	7751	3596	15	15	004 RF ALLEMAGNE 3342	490	911	208	670	252	428		378	5			
005 ITALY 10029	2417	7560			52						005 ITALIE 457	246	194			17							
006 UTD. KINGDOM 26491	35		21	10	1118		25937	370			006 ROYAUME-UNI 3014	20		4	9	48			2894	38	1		
008 DENMARK 3226	981			748	970	58	469	77			008 DANEMARK 379	97		4	101	131	10		36				
030 SWEDEN 1018	941										030 SUEDE 122	72								50			
042 SPAIN 1955	3	1045					907				042 ESPAGNE 179		73					106					
1000 WORLD 200729	18180	45838	23215	3021	65974	4686	35573	4226	16	16	1000 MONDE 17681	1562	3412	1769	523	5452	893	3504	560	6			
1010 INTRA-EC 197366	17184	44707	23032	3019	65955	3766	35573	4114	16	16	1010 INTRA-CE 17218	1467	3326	1735	521	5445	767	3504	447	6			
1011 EXTRA-EC 3363	996	1130	184	2	19	920		112			1011 EXTRA-CE 485	96	86	35	2	7	126		113				
1020 CLASS 1 3359	996	1127	184	2	19	919		112			1020 CLASSE 1 460	95	83	35	2	7	126		112				
1021 EFTA COUNTR. 1349	989	82	184	17				77			1021 A E L E 182	85	10	35	2		126		50				
2501.18 SALT AND PURE SODIUM CHLORIDE, NOT FOR HUMAN CONSUMPTION OR DENATURED NOR FOR INDUSTRIAL PURPOSES N.L. NO BREAKDOWN BY COUNTRIES FOR COUNTRIES 001, 002, 005 AND 212 FROM 01/07/83 CHLORURE DE SODIUM PUR ET SELS, NON POUR ALIMENTATION HUMAINE, PAS DENATURES, AUTRES QUE POUR USAGES INDUSTRIELS N.L. PAS DE VENTILATION PAR PAYS POUR LES PAYS 001, 002, 005 ET 212 A PARTIR DU 01/07/83												2501.18 SALT AND PURE SODIUM CHLORIDE, NOT FOR HUMAN CONSUMPTION OR DENATURED NOR FOR INDUSTRIAL PURPOSES N.L. NO BREAKDOWN BY COUNTRIES FOR COUNTRIES 001, 002, 005 AND 212 FROM 01/07/83 REINES NATRIUMCHLORID UND SALZ, KEIN SPEISESALZ, NICHT VERGAELT, NICHT FUER INDUSTRIELLE ZWECKE N.L. OHNE AUFTUEILUNG NACH LAENDERN FUER DIE LAENDER 001, 002 005 UND 212 SEIT DEM 01/07/83											
001 FRANCE 49834	28609		11354		8161	356		121	1233	1233	001 FRANCE 2472	944		896		499	87		10	36			
002 BELG.-LUXBG. 1914	78	1821	5			10					002 BELG.-LUXBG. 275	14	257	1			2						
003 NETHERLANDS 760649	48210	14648	18		691940	1639	2552	935	707	707	003 PAYS-BAS 24943	3323	2123	2		18824	199	264	122	86			
004 FR GERMANY 121657		3719	3143	26083	19971	17310	8898	42411	122	122	004 RF ALLEMAGNE 5783	293	531	1089	659	925	467	1775	44				
005 ITALY 43598	173	1			24	42708	665	27			005 ITALIE 855	41	8			801	3	1					
006 UTD. KINGDOM 18701	89	686	109	469	85		16909	335	19	19	006 ROYAUME-UNI 1510	33	154	30	30	33			1204	22	4		
030 SWEDEN 665				14				651			030 SUEDE 167		3		5					159			
032 FINLAND 55								55			032 FINLANDE 161									159			
042 SPAIN 7970		648				1231		6091			042 ESPAGNE 399		66						89		244		
212 TUNISIA 16710								16710			212 TUNISIE 299									299			
400 USA 417	29			77				288			400 ETATS-UNIS 120	37	21		17	5	31	1		8			
624 ISRAEL 669	489							180			624 ISRAEL 247	237							10				
977 SECRET CTRS. 29575				29575							977 SECRET 726				726								
1000 WORLD 1058587	78237	22228	14686	58066	720713	65571	29025	67981	2080	2080	1000 MONDE 38342	4696	2988	1471	1932	20031	2267	1944	2843	170			
1010 INTRA-EC 997002	77266	20895	14629	58066	720228	62337	29025																

Januar - Dezember 1983

Import

Janvier - Décembre 1983

Ursprung / Herkunft Origine / provenance	1000 kg										Ursprung / Herkunft Origine / provenance	1000 ECU									
	Mengen											Quantités									
Nimexe	EUR 10	Deutschland	France	Italia	Nederland	Belg.-Lux.	UK	Ireland	Danmark	Ελλάδα	Nimexe	EUR 10	Deutschland	France	Italia	Nederland	Belg.-Lux.	UK	Ireland	Danmark	Ελλάδα
<b>2501.18</b>											<b>2501.18</b>										
<b>1011 EXTRA-EC</b>	<b>32012</b>	<b>971</b>	<b>1333</b>	<b>58</b>	<b>1778</b>	<b>485</b>	<b>3234</b>		<b>24153</b>		<b>1011 EXTRA-CE</b>	<b>1684</b>	<b>327</b>	<b>149</b>	<b>10</b>	<b>64</b>	<b>9</b>	<b>206</b>	<b>4</b>	<b>915</b>	
1020 CLASS 1	10349	482	1333	58	95		1543		6838		1020 CLASSE 1	1023	90	149	10	24	5	164	4	577	
1021 EFTA COUNTR.	1942	447	671	58	19		10		737		1021 A E L E	464	51	62	10	7		5	3	326	
1030 CLASS 2	16881	489					1682		16710		1030 CLASSE 2	578	237					41		300	
<b>2501.50 SALT LIQUORS; SEA WATER</b>											<b>2501.50 SALT LIQUORS; SEA WATER</b>										
BL: CONF. FOR COUNTRY 004											BL: CONF. FOR COUNTRY 004										
EAUX MERES DE SALINES; EAU DE MER											SALINEN-MUTTERLAUGE; MEERWASSER										
BL: CONF. POUR LE PAYS 004											BL: VERTR. FUER DAS LAND 004										
<b>1000 WORLD</b>	<b>804</b>	<b>56</b>	<b>5</b>	<b>45</b>	<b>2</b>	<b>63</b>	<b>15</b>	<b>29</b>	<b>589</b>		<b>1000 MONDE</b>	<b>209</b>	<b>55</b>	<b>11</b>	<b>5</b>	<b>2</b>	<b>8</b>	<b>53</b>	<b>3</b>	<b>72</b>	
1010 INTRA-EC	728	22	4	45	1	63	5	29	559		1010 INTRA-CE	107	13	7	5	2	8	5	3	64	
1011 EXTRA-EC	77	34	1		1		10		31		1011 EXTRA-CE	104	43	4				48		9	
1020 CLASS 1	74	34	1				8		31		1020 CLASSE 1	104	43	4				48		9	
<b>2502 UNROASTED IRON PYRITES</b>											<b>2502 UNROASTED IRON PYRITES</b>										
<b>PYRITES DE FER NON GRILLEES</b>											<b>SCHWEFELKIES,NICHT GEROESTET</b>										
<b>2502.00 UNROASTED IRON PYRITES</b>											<b>2502.00 UNROASTED IRON PYRITES</b>										
DE: BREAKDOWN BY COUNTRIES INCOMPLETE											DE: BREAKDOWN BY COUNTRIES INCOMPLETE										
UK: NO BREAKDOWN BY COUNTRIES FOR QUANTITIES FROM 01/03/83											UK: NO BREAKDOWN BY COUNTRIES FOR QUANTITIES FROM 01/03/83										
PYRITES DE FER NON GRILLEES											SCHWEFELKIES,NICHT GEROESTET										
DE: VENTILATION PAR PAYS INCOMPLETE											DE: OHNE BESTIMMTE LAENDERN										
UK: PAS DE VENTILATION PAR PAYS POUR LES QUANTITES A PARTIR DU 01/03/83											UK: OHNE AUFTEILUNG NACH LAENDERN FUER GEWICHT SEIT DEM 01/03/83										
004 FR GERMANY	361		38		160	137			26		004 RF ALLEMAGNE	180		13		119	16	10		2	
005 ITALY	924		890			34					005 ITALIE	345		301			25	19			
028 NORWAY	146134	8308		93252		44574					028 NORVEGE	5074	216		3478		1380				
030 SWEDEN	4116	4030						86			030 SUEDE	143	135							8	
032 FINLAND	162099	33356		89528		39215					032 FINLANDE	5393	1042		3145		1206				
042 SPAIN	251504		46	4135	23	192289				55011	042 ESPAGNE	8713		5	216	4	5430	1075			1983
048 YUGOSLAVIA	17681	16762		919							048 YUGOSLAVIE	724	708		16						
056 SOVIET UNION	29694			17253						12441	056 U.R.S.S.	922			526						396
064 HUNGARY	9989	9989									064 HONGRIE	519	519								
070 ALBANIA	48294			48294							070 ALBANIE	1320			1320						
600 CYPRUS	11035	4605		6430							600 CHYPRE	458	229		229						
977 SECRET CTRS.	24029	2068					21961				977 SECRET	639	639								
<b>1000 WORLD</b>	<b>710031</b>	<b>80190</b>	<b>1028</b>	<b>262813</b>	<b>223</b>	<b>276252</b>	<b>21961</b>		<b>112</b>	<b>67452</b>	<b>1000 MONDE</b>	<b>24675</b>	<b>3543</b>	<b>345</b>	<b>9025</b>	<b>155</b>	<b>8058</b>	<b>1160</b>		<b>10</b>	<b>2379</b>
1010 INTRA-EC	2386	1073	953	160	174				26		1010 INTRA-CE	573	54	327	119	42	29			2	
1011 EXTRA-EC	683617	77050	75	262813	63	276078			86	67452	1011 EXTRA-CE	23465	2850	19	9025	36	8017	1131		8	2379
1020 CLASS 1	581607	62456	75	187838	63	276078			86	55011	1020 CLASSE 1	20152	2101	18	6858	36	8017	1131		8	1983
1021 EFTA COUNTR.	312389	45694		182780	40	83789			86		1021 A E L E	10644	1394		6623	32	2587			8	
1030 CLASS 2	11035	6430									1030 CLASSE 2	460	229	1	230						
1040 CLASS 3	90976	9989		68546						12441	1040 CLASS 3	2852	519		1937						396
<b>2503 SULPHUR OF ALL KINDS, OTHER THAN SUBLIMED SULPHUR, PRECIPITATED SULPHUR AND COLLOIDAL SULPHUR</b>											<b>2503 SULPHUR OF ALL KINDS, OTHER THAN SUBLIMED SULPHUR, PRECIPITATED SULPHUR AND COLLOIDAL SULPHUR</b>										
<b>SOUFRES DE TOUTE ESPECE, SAUF SOUFRE SUBLIME, PRECIPITE OU COLLOIDAL</b>											<b>SCHWEFEL ALLER ART, AUSGEN. SUBLIMIERTER, GEFALLTER ODER KOLLOIDER SCHWEFEL</b>										
<b>2503.10 CRUDE SULPHUR OF ALL KINDS</b>											<b>2503.10 CRUDE SULPHUR OF ALL KINDS</b>										
UK: QUANTITIES CONF. AND NO BREAKDOWN BY COUNTRIES FOR VALUE UNTIL 28/02/83, AFTER NO BREAKDOWN BY COUNTRIES FOR QUANTITIES											UK: QUANTITIES CONF. AND NO BREAKDOWN BY COUNTRIES FOR VALUE UNTIL 28/02/83, AFTER NO BREAKDOWN BY COUNTRIES FOR QUANTITIES										
SOUFRES BRUTS											SCHWEFEL ROH										
UK: QUANTITES CONF. ET PAS DE VENTILATION PAR PAYS POUR LES VALEURS JUSQU'AU 28/02/83,ENSUITE PAS DE VENT.P.PAYS P.L.QUANT.											UK: GEWICHT VERTR. UND OHNE AUFTEILUNG NACH LAENDERN FUER DIE WERTE BIS 28/02/83, DANACH OHNE AUFT.N.LAENDERN F. DIE GEWICHT										
001 FRANCE	174455	4198		60573	66882	42802					001 FRANCE	57835	477		7890	9665	6385	33418			
002 BELG.-LUXBG.	21465	19785	23		1657						002 BELG.-LUXBG.	5490	2348	7		248		2887			
003 NETHERLANDS	34991	265				34726					003 PAYS-BAS	6804	14				4799	1991			
004 FR GERMANY	298290		31539	11612	168730	25946		15	60448		004 RF ALLEMAGNE	45213		4109	1634	23558	3803	3097	4	9008	
006 UTD. KINGDOM	2257	11			2200	24					006 ROYAUME-UNI	316			309	3			3		
008 DENMARK	3263	3263									008 DANEMARK	148	148								
028 NORWAY	641	641									028 NORVEGE	977	40					937			
036 SWITZERLAND	6108			6108							036 SUISSE	799			799						
040 PORTUGAL											040 PORTUGAL	422						422			
060 POLAND	525185	67715	302467	37935	37881	73268		320	5599		060 POLOGNE	106613	9426	42032	5008	5281	10854	33210	83	719	
240 NIGER											240 NIGER	376						376			
400 USA	296110	38975	15143	54391	19107	170494					400 ETATS-UNIS	63790	5104	1879	6825	2802	25337	21843			
404 CANADA	434344	176634	154211	64499	1239	37761					404 CANADA	59078	21421	18270	9055	158	4546	5628			
412 MEXICO	30971		30971								412 MEXIQUE	16848		4337				12511			
476 NL ANTILLES	19458			19458							476 ANTILLES NL	2383						2383			
612 IRAQ	20456			20456							612 IRAQ	2692						2692			
624 ISRAEL	9477	9477									624 ISRAEL	1139	1139								
632 SAUDI ARABIA	158734	2757		155977							632 ARABIE SAOUD	19572	163		19409						
636 KUWAIT	33151			33151							636 KOWEIT	4124			4124						
<b>1000 WORLD</b>	<b>2911240</b>	<b>322259</b>	<b>534376</b>	<b>464182</b>	<b>297697</b>	<b>385021</b>	<b>841257</b>	<b>37</b>	<b>60769</b>	<b>5642</b>	<b>1000 MONDE</b>	<b>394657</b>	<b>40301</b>	<b>70639</b>	<b>58822</b>	<b>42022</b>	<b>55727</b>	<b>116324</b>	<b>7</b>	<b>9085</b>	<b>720</b>
1010 INTRA-EC	534769	27547	31585	72185	239469	103498		37	60448		1010 INTRA-CE	115823	2995	4122	8524	33781	14990	41386	7	9008	
1011 EXTRA-EC	1535214	294712	502792	391997	58228	281523			320	5642	1011 EXTRA-CE	278839	37306	66517	50298	8241	40737	74928		86	720
1020 CLASS 1	737247	214250	169354	124988	20347	208255				43	1020 CLASSE 1	125067	26565	20146	16678	2960	29884	28831			
1021 EFTA COUNTR.	6749	641		6108							1021 A E L E	2198	40		799			1359			
1030 CLASS 2	272247	12234	30971	229042							1030 CLASSE 2	47134	1302	4337	28608			12887			
1031 ACP (63)											1031 ACP (63)	376						376			

Ursprung / Herkunft Origine / provenance	1000 kg									Quantités	Ursprung / Herkunft Origine / provenance	1000 ECU									Valeurs		
	Nimexa	EUR 10	Deutschland	France	Italia	Nederland	Belg.-Lux.	UK	Ireland			Danmark	Ελλάδα	Nimexa	EUR 10	Deutschland	France	Italia	Nederland	Belg.-Lux.		UK	Ireland
2503.10											2503.10												
1040 CLASS 3	525720	68228	302467	37957	37881	73268				320	5599	1040 CLASSE 3	106632	9439	42032	5011	5281	10854	33210		86	719	
2503.90 SULPHUR OF ALL KINDS OTHER THAN CRUDE UK: QUANTITIES CONF. AND NO BREAKDOWN BY COUNTRIES FOR VALUE UNTIL 28/02/83, AFTER NO BREAKDOWN BY COUNTRIES FOR QUANTITIES SOUFRES, AUTRES QUE BRUTS UK: QUANTITIES CONF. ET PAS DE VENTILATION PAR PAYS POUR LES VALEURS JUSQU'AU 28/02/82, EN SUITE PAS DE VENT. P. PAYS. P. L. QUANT.												2503.90 SULPHUR OF ALL KINDS OTHER THAN CRUDE UK: QUANTITIES CONF. AND NO BREAKDOWN BY COUNTRIES FOR VALUE UNTIL 28/02/83, AFTER NO BREAKDOWN BY COUNTRIES FOR QUANTITIES SCHWEFEL, NICHT ROH UK: GEWICHT VERTR. UND OHNE AUFT. NACH LAENDERN FUER DIE WERTE BIS 28/02/83, DANACH OHNE AUFT. N. LAENDERN F. DIE GEWICHT											
001 FRANCE	32028	513		342	23	1450				29700	001 FRANCE	4928	102		103	3	371	80				4269	
002 BELG.-LUXBG.	2625	1584	605		412			12		12	002 BELG.-LUXBG.	492	234	144	104	5	734	5	4			4	
003 NETHERLANDS	11827	192				11403			14		003 PAYS-BAS	777	30				330	1174	94	38		1	
004 FR GERMANY	2678		311	369	607	1192		75	122	2	004 RF ALLEMAGNE	2137	259	82	159	330							
005 ITALY	1505	501	1004							2	005 ITALIE	492	175	317									
006 UTD. KINGDOM	303			2				289	1	11	006 ROYAUME-UNI	153			3					143	1	6	
042 SPAIN	1253		1253								042 ESPAGNE	303		303									
060 POLAND	6595	667	419		265			20		5224	060 POLOGNE	896	59	95		50			3	4		685	
400 USA	1688	1620		13				55			400 ETATS-UNIS	1576	1520		15				5	36			
612 IRAQ	2704									2704	612 IRAK	372											372
1000 W O R L D	64568	5089	3610	725	1309	14046	1544	456	137	37652	1000 M O N D E	12167	2130	1122	203	317	1435	1298	283	43	5336		
1010 INTRA-EC	50765	2790	1937	712	1042	14046		376	137	29725	1010 INTRA-CE	8997	541	724	188	266	1435	1279	241	43	4280		
1011 EXTRA-EC	12259	2299	1673	13	267			80		7927	1011 EXTRA-CE	3172	1589	399	15	51		19	42		1057		
1020 CLASS 1	2960	1632	1253	13	2			60			1020 CLASSE 1	1893	1529	303	15	1		7	38				
1030 CLASS 2	2704									2704	1030 CLASSE 2	381						9				372	
1040 CLASS 3	6595	667	419		265			20		5224	1040 CLASSE 3	896	59	95		50		3	4			685	
2504 NATURAL GRAPHITE											2504 NATURAL GRAPHITE												
GRAPHITE NATUREL											NATUERLICHER GRAPHIT												
2504.10 NATURAL CRYSTALLINE GRAPHITE											2504.10 NATURAL CRYSTALLINE GRAPHITE												
D.E. BREAKDOWN BY COUNTRIES INCOMPLETE											D.E. BREAKDOWN BY COUNTRIES INCOMPLETE												
GRAPHITE NATUREL CRISTALLIN											NATUERLICHER GRAPHIT, KRISTALLIN												
D.E. VENTILATION PAR PAYS INCOMPLETE											D.E. OHNE BESTIMMTE LAENDER												
004 FR GERMANY	2447		251	1068	163	549	116		187	113	004 RF ALLEMAGNE	2182		362	563	135	780	182		75	85		
028 NORWAY	2257	2237		20							028 NORVEGE	1014	1003		11								
370 MADAGASCAR	1927	1655	128	126						18	370 MADAGASCAR	1496	1290	95	91							20	
400 USA	45		3	20				22			400 ETATS-UNIS	100		10	11		1	78					
508 BRAZIL	540		85	350				105			508 BRESIL	547		184	269			94					
669 SRI LANKA	147	87	60								669 SRI LANKA	163	134	29									
720 CHINA	7496	6688	400	377			25	6			720 CHINE	3395	3089	100	195		9	2					
977 SECRET CTRS.	8475										977 SECRET	2789											
1000 W O R L D	24115	19397	1023	2115	203	680	249		193	255	1000 M O N D E	12037	8462	848	1183	163	801	356		80	144		
1010 INTRA-EC	2838	130	310	1069	203	648	117		193	168	1010 INTRA-CE	2383	106	410	564	163	786	182		80	92		
1011 EXTRA-EC	12804	10793	713	1046		32	133			87	1011 EXTRA-CE	6865	5567	438	619	15	174				52		
1020 CLASS 1	2590	2363	4	165		7	22			29	1020 CLASSE 1	1213	1053	11	56	6	78				9		
1021 EFTA COUNTR.	2534	2359	1	145						29	1021 A E L E	1096	1040	1	46							9	
1030 CLASS 2	2678	1742	309	504			105			18	1030 CLASSE 2	2233	1425	326	368			94				20	
1031 ACP (63)	1963	1655	164	126						18	1031 ACP (63)	1515	1290	114	91							20	
1040 CLASS 3	7536	6688	400	377		25	6			40	1040 CLASSE 3	3418	3089	100	195		9	2			23		
2504.50 NATURAL GRAPHITE, OTHER THAN CRYSTALLINE											2504.50 NATURAL GRAPHITE, OTHER THAN CRYSTALLINE												
D.E. BREAKDOWN BY COUNTRIES INCOMPLETE											D.E. BREAKDOWN BY COUNTRIES INCOMPLETE												
GRAPHITE NATUREL, EXCL. CRISTALLIN											NATUERLICHER GRAPHIT, AUSGEN. KRISTALLIN												
D.E. VENTILATION PAR PAYS INCOMPLETE											D.E. OHNE BESTIMMTE LAENDER												
001 FRANCE	413	160		30		59	164				001 FRANCE	242	95		29		16	99	3				
003 NETHERLANDS	384	244	33	2		93	12				003 PAYS-BAS	172	107	9	26	8	22						
004 FR GERMANY	14813		377	700	154	112	12516	3	948	3	004 RF ALLEMAGNE	1624	288	509	101	72	198	3	449	4			
005 ITALY	694	141	505			3				45	005 ITALIE	193	50	125	1								
006 UTD. KINGDOM	641	105	129	277	87	16			27		006 ROYAUME-UNI	481	61	55	162	53	112		7	31	17		
028 NORWAY	4054						4050	4			028 NORVEGE	1700											
036 SWITZERLAND	156	2	101	3	20		30				036 SUISSE	170	4	136	6	19		5					
038 AUSTRIA	3901	3196	228	407			40			30	038 AUTRICHE	844	647	68	107			14			8		
370 MADAGASCAR	5427	130	454	120			4723				370 MADAGASCAR	3360	119	368	96								
400 USA	156	24					70		46		400 ETATS-UNIS	1147	25	16	6								
404 CANADA	153	53					102				404 CANADA	102							917		40		
508 BRAZIL	420						400				508 BRESIL	352	1										
669 SRI LANKA	898	47		58			793				669 SRI LANKA	641	45		66								
720 CHINA	6152	901	354	100			4789	8			720 CHINE	2468	172	71	17				2204		4		
977 SECRET CTRS.	3959	3959									977 SECRET	785	785										
1000 W O R L D	42752	8189	2739	1949	361	283	28103	19	1032	77	1000 M O N D E	14706	2089	1250	1078	190	209	8404	930	527	29		
1010 INTRA-EC	17106	713	1044	1008	241	263	12792	3	975	47	1010 INTRA-CE	2834	360	484	726	153	209	388	13	480	21		
1011 EXTRA-EC	21898	3518	1695	941	120		15311	16	57	30	1011 EXTRA-CE	11084	944	766	352	36		8015	917	46	8		
1020 CLASS 1	8558	3323	329	410	20		4380	16	50	30	1020 CLASSE 1	4110	773	220	119	19		2012	917	42	8		
1021 EFTA COUNTR.	8109	3198	328	409	20		4120	4	30	30	1021 A E L E	2713	651	204	113	19		1715		3	8		
1030 CLASS 2	6981	195	465	178			6143				1030 CLASSE 2	4506	171	374	162								
1031 ACP (63)	5517	148	454	120			4795				1031 ACP (63)	3410	125	368	96								
1040 CLASS 3	6152		901	354	100		4789		8		1040 CLASSE 3	2468	172	71	17			2204			4		
2505 NATURAL SANDS OF ALL KINDS, WHETHER OR NOT COLOURED, OTHER THAN METAL-BEARING SANDS FALLING WITHIN HEADING NO 26.01											2505 NATURAL SANDS OF ALL KINDS, WHETHER OR NOT COLOURED, OTHER THAN METAL-BEARING SANDS FALLING WITHIN HEADING NO 26.01												

Januar - Dezember 1983

Import

Janvier - Décembre 1983

Ursprung / Herkunft Origine / provenance	1000 kg										Ursprung / Herkunft Origine / provenance	1000 ECU									
	Mengen											Quantités									
Nimexe	EUR 10	Deutschland	France	Italia	Nederland	Belg.-Lux.	UK	Ireland	Danmark	Ελλάδα	Nimexe	EUR 10	Deutschland	France	Italia	Nederland	Belg.-Lux.	UK	Ireland	Danmark	Ελλάδα
<b>2505 SABLES NATURELS, MEME COLORES, SAUF SABLES METALLIFERES</b>											<b>2505 NATUERLICHE SANDE, AUCH GEFAERBT,AUSGEN. METALLHALTIGE SANDE</b>										
<b>2505.10 NATURAL SANDS FOR INDUSTRIAL USES</b>											<b>2505.10 NATURAL SANDS FOR INDUSTRIAL USES</b>										
<b>SABLES NATURELS POUR USAGES INDUSTRIELS</b>											<b>NATUERLICHE SANDE FUER INDUSTRIELLE ZWECKE</b>										
001 FRANCE	922912	354576		536605	4581	25806	1304	40			001 FRANCE	20030	2643		16920	69	313	78	7		
002 BELG.-LUXBG.	1384962	154120	443210	227169	420109		43725	20838	27458	48333	002 BELG.-LUXBG.	25058	3542	4809	6743	5721	1639	462	379	1763	
003 NETHERLANDS	481379	322545	12165	25		144050	1656	936	2		003 PAYS-BAS	7532	3376	626	10		3319	135	64	2	
004 FR GERMANY	259291		8793	95391	85227	60922	2233	210	6475	40	004 RF ALLEMAGNE	7525		430	4147	1396	852	337	17	340	6
006 UTD. KINGDOM	250882	48	232708	77	66	23		17857	102		006 ROYAUME-UNI	1262	16	789	27	22	6		389	12	1
008 DENMARK	7099	6961									008 DANEMARK	205	171					34			
028 NORWAY	245906	82284	182	2730	156625	3257	152	200	476		028 NORVEGE	3447	1301	14	134	1825	104	22	22	25	
030 SWEDEN	34000	26		675	58	705		1	30509	2026	030 SUEDE	300	4		41	9	26			158	62
036 SWITZERLAND	106285			105584	4						036 SUISSE	3877	26		3849	1					1
038 AUSTRIA	18448	14355		3951	47						038 AUTRICHE	890	684		184						15
042 SPAIN	4559			46	87					4426	042 ESPAGNE	157			9	7					141
048 YUGOSLAVIA	7303	4		3258						4041	048 YUGOSLAVIE	197	2		64						131
068 BULGARIA	7252									7252	068 BULGARIE	176									176
390 SOUTH AFRICA	4293				81	3842			370		390 AFR. DU SUD	436			46	261			129		
400 USA	6918	723	172	280	2116	2654			892	77	400 ETATS-UNIS	3854	671	407	191	1739	400	405	36	1	4
<b>1000 WORLD</b>	<b>3749083</b>	<b>936602</b>	<b>697344</b>	<b>978873</b>	<b>670420</b>	<b>241337</b>	<b>52645</b>	<b>40528</b>	<b>65026</b>	<b>66308</b>	<b>1000 MONDE</b>	<b>75313</b>	<b>12477</b>	<b>7093</b>	<b>32404</b>	<b>10937</b>	<b>5296</b>	<b>2753</b>	<b>1126</b>	<b>918</b>	<b>2309</b>
<b>1010 INTRA-EC</b>	<b>3308475</b>	<b>838223</b>	<b>696925</b>	<b>859316</b>	<b>510021</b>	<b>230812</b>	<b>50700</b>	<b>39851</b>	<b>34038</b>	<b>48459</b>	<b>1010 INTRA-CE</b>	<b>61738</b>	<b>9759</b>	<b>6656</b>	<b>27859</b>	<b>7241</b>	<b>4494</b>	<b>2278</b>	<b>939</b>	<b>733</b>	<b>1779</b>
<b>1011 EXTRA-EC</b>	<b>440610</b>	<b>98279</b>	<b>420</b>	<b>118557</b>	<b>160399</b>	<b>10525</b>	<b>1945</b>	<b>648</b>	<b>30988</b>	<b>17849</b>	<b>1011 EXTRA-CE</b>	<b>13576</b>	<b>2718</b>	<b>437</b>	<b>4545</b>	<b>3697</b>	<b>803</b>	<b>475</b>	<b>187</b>	<b>185</b>	<b>529</b>
<b>1020 CLASS 1</b>	<b>432171</b>	<b>98118</b>	<b>420</b>	<b>119428</b>	<b>160370</b>	<b>10505</b>	<b>1102</b>	<b>648</b>	<b>30988</b>	<b>10592</b>	<b>1020 CLASSE 1</b>	<b>13343</b>	<b>2707</b>	<b>436</b>	<b>4538</b>	<b>3691</b>	<b>797</b>	<b>450</b>	<b>187</b>	<b>185</b>	<b>352</b>
<b>1021 EFTA COUNTR.</b>	<b>408922</b>	<b>97359</b>	<b>182</b>	<b>115841</b>	<b>158069</b>	<b>4009</b>	<b>152</b>	<b>201</b>	<b>30988</b>	<b>2121</b>	<b>1021 A E L E</b>	<b>8636</b>	<b>2014</b>	<b>14</b>	<b>4273</b>	<b>1894</b>	<b>137</b>	<b>22</b>	<b>22</b>	<b>184</b>	<b>76</b>
<b>1040 CLASS 3</b>	<b>7277</b>			<b>25</b>						<b>7252</b>	<b>1040 CLASSE 3</b>	<b>181</b>		<b>1</b>	<b>4</b>						<b>176</b>
<b>2505.90 NATURAL SANDS, OTHER THAN FOR INDUSTRIAL USES</b>											<b>2505.90 NATURAL SANDS, OTHER THAN FOR INDUSTRIAL USES</b>										
<b>SABLES NATURELS, AUTRES QUE POUR USAGES INDUSTRIELS</b>											<b>NATUERLICHE SANDE, NICHT FUER INDUSTRIELLE ZWECKE</b>										
001 FRANCE	2048963	1779354		4603	4581	258951	1398	4		72	001 FRANCE	6731	4782		224	153	1375	150			47
002 BELG.-LUXBG.	1128000	43120	594069		475126		27		5	15652	002 BELG.-LUXBG.	5984	115	4058	2	1207		10			591
003 NETHERLANDS	7365120	405184	145542	18		6814115	148	47	13	53	003 PAYS-BAS	19104	783	819	3		17382	97	7	4	9
004 FR GERMANY	6689346		41788	5603	5660137	979402	204	1000	1162	50	004 RF ALLEMAGNE	17323		683	379	12908	3134	51	52	99	17
005 ITALY	952	101	566		1	23				261	005 ITALIE	136	12	95							28
006 UTD. KINGDOM	650032	77	569671	93		21823		58062	305		006 ROYAUME-UNI	1030	13	1482	26	1	47			392	69
007 IRELAND	3320				425		2895				007 IRLANDE	2129				1		128			
008 DENMARK	57536	57418					118				008 DANEMARK	354	339				15				
060 POLAND	99046	99046									060 POLOGNE	118									
068 BULGARIA	5098									5098	068 BULGARIE	124									124
400 USA	1309	115	18	227	176	16	751	6			400 ETATS-UNIS	581	42	38	66	67	33	329	6		
958 NOT DETERMIN	166445					166330		115			958 NON DETERMIN	279					276		3		
<b>1000 WORLD</b>	<b>18233854</b>	<b>2395608</b>	<b>1355710</b>	<b>11028</b>	<b>6140578</b>	<b>8240746</b>	<b>6912</b>	<b>59802</b>	<b>2073</b>	<b>21397</b>	<b>1000 MONDE</b>	<b>53518</b>	<b>6342</b>	<b>7324</b>	<b>765</b>	<b>14346</b>	<b>22268</b>	<b>898</b>	<b>491</b>	<b>260</b>	<b>824</b>
<b>1010 INTRA-EC</b>	<b>17943269</b>	<b>2285255</b>	<b>1351637</b>	<b>10318</b>	<b>6140271</b>	<b>8074313</b>	<b>4789</b>	<b>59113</b>	<b>1485</b>	<b>16088</b>	<b>1010 INTRA-CE</b>	<b>51791</b>	<b>6044</b>	<b>7136</b>	<b>634</b>	<b>14271</b>	<b>21939</b>	<b>451</b>	<b>450</b>	<b>174</b>	<b>692</b>
<b>1011 EXTRA-EC</b>	<b>124142</b>	<b>110353</b>	<b>4073</b>	<b>711</b>	<b>307</b>	<b>104</b>	<b>2123</b>	<b>574</b>	<b>588</b>	<b>5309</b>	<b>1011 EXTRA-CE</b>	<b>1446</b>	<b>298</b>	<b>188</b>	<b>131</b>	<b>74</b>	<b>53</b>	<b>446</b>	<b>38</b>	<b>86</b>	<b>132</b>
<b>1020 CLASS 1</b>	<b>19470</b>	<b>11180</b>	<b>4047</b>	<b>660</b>	<b>289</b>	<b>86</b>	<b>1845</b>	<b>574</b>	<b>538</b>	<b>201</b>	<b>1020 CLASSE 1</b>	<b>1046</b>	<b>152</b>	<b>133</b>	<b>118</b>	<b>74</b>	<b>49</b>	<b>390</b>	<b>38</b>	<b>86</b>	<b>6</b>
<b>1021 EFTA COUNTR.</b>	<b>16155</b>	<b>10867</b>	<b>3881</b>	<b>110</b>	<b>94</b>	<b>2</b>	<b>550</b>	<b>571</b>			<b>1021 A E L E</b>	<b>283</b>	<b>91</b>	<b>82</b>	<b>9</b>	<b>6</b>	<b>51</b>	<b>3</b>	<b>29</b>	<b>83</b>	
<b>1030 CLASS 2</b>	<b>508</b>	<b>127</b>	<b>26</b>	<b>51</b>	<b>18</b>	<b>18</b>	<b>258</b>				<b>1030 CLASSE 2</b>	<b>153</b>	<b>28</b>	<b>54</b>	<b>13</b>	<b>4</b>	<b>51</b>				<b>2</b>
<b>1040 CLASS 3</b>	<b>104164</b>	<b>99046</b>					<b>20</b>			<b>5098</b>	<b>1040 CLASSE 3</b>	<b>247</b>	<b>118</b>				<b>5</b>				<b>124</b>
<b>2506 QUARTZ (OTHER THAN NATURAL SANDS); QUARTZITE, INCLUDING QUARTZITE NOT FURTHER WORKED THAN ROUGHLY SPLIT, ROUGHLY SQUARED OR SQUARED BY SAWING</b>											<b>2506 QUARTZ (OTHER THAN NATURAL SANDS); QUARTZITE, INCLUDING QUARTZITE NOT FURTHER WORKED THAN ROUGHLY SPLIT, ROUGHLY SQUARED OR SQUARED BY SAWING</b>										
<b>QUARTZ, QUARTZITES, BRUTS, DEGRESSIS OU SIMPLEMENT DEBITES PAR SCIAGE</b>											<b>QUARZE, QUARTZITE, AUCH ROH BEHAUEN ODER DURCH SPALTEN ODER SAEGEN LEDIGLICH ZERTEILT</b>										
<b>2506.10 QUARTZ AND QUARTZITE, CRUDE, ROUGHLY SPLIT OR SQUARED</b>											<b>2506.10 QUARTZ AND QUARTZITE, CRUDE, ROUGHLY SPLIT OR SQUARED</b>										
<b>QUARTZ ET QUARTZITES, BRUTS OU SIMPLEMENT DEGRESSIS</b>											<b>QUARZE UND QUARTZITE,ROH ODER ROH BEHAUEN</b>										
002 BELG.-LUXBG.	108431	6152	102266		8				5		002 BELG.-LUXBG.	1247	1032	208		4					3
003 NETHERLANDS	7007	6166		18		739			77		003 PAYS-BAS	3200	2953	4	4	209					30
004 FR GERMANY	53478		1410	816	448	47877	2731	196			004 RF ALLEMAGNE	1262		33	52	678	394	15			24
005 ITALY	6406		3692	23	6901	275	463				005 ITALIE	1099	458	491	12	44					
028 NORWAY	11112	3750						163			028 NORVEGE	1909	762		9	1031					58
030 SWEDEN	13180	1090				6500		5590			030 SUEDE	1456	165								39
036 SWITZERLAND	1703	1018		615	70						036 SUISSE	333	276	3	44	10					
042 SPAIN	44238		44238								042 ESPAGNE	849		849							
048 YUGOSLAVIA	12394	7990			4404						048 YUGOSLAVIE	496	362		134						
330 ANGOLA	469	393				10					330 ANGOLA	622	500	103		19					
370 MADAGASCAR	186	144									370 MADAGASCAR	236	187	49							
382 ZIMBABWE	133				28	56	49				382 ZIMBABWE	104				26	59	19			
390 SOUTH AFRICA	624	137		423		38	28				390 AFR. DU SUD	131	63		36	22	10				
400 USA	1268	583			139	16	2				400 ETATS-UNIS	2643	1446	1136	1	50	9		1		
508 BRAZIL	239	65	158	1		8	7				508 BRESIL	249	37	180	7	15	10				
<b>1000 WORLD</b>	<b>266969</b>	<b>33237</b>	<b>152427</b>	<b>7286</b>	<b>8015</b>	<b>56148</b>	<b>3693</b>	<b>80</b>	<b>6061</b>	<b>22</b>	<b>1000 MONDE</b>	<b>16324</b>	<b>8371</b>	<b>3090</b>	<b>390</b>	<b>1219</b>	<b>2419</b>	<b>642</b>	<b>31</b>	<b>158</b>	<b>4</b>
<b>1010 INTRA-EC</b>	<b>179563</b>	<b>17959</b>	<b>107376</b>	<b>849</b>	<b>525</b>	<b>49056</b>	<b>3410</b>	<b>58</b>	<b>308</b>	<b>22</b>	<b>1010 INTRA-CE</b>	<b>7040</b>	<b>4558</b>	<b>789</b>	<b>40</b>	<b>74</b>	<b>942</b>	<b>567</b>	<b>25</b>	<b>61</b>	<b>4</b>
<b>1011 EXTRA-EC</b>	<b>87405</b>	<b>15277</b>	<b>45051</b>	<b>6437</b>	<b>7490</b>	<b>7092</b>	<b>283</b>	<b>22</b>	<b>5753</b>	<b>22</b>	<b>1011 EXTRA-CE</b>	<b>9282</b>	<b>3813</b>	<b>2321</b>	<b>349</b>	<b>1145</b>	<b>1476</b>	<b>75</b>	<b>6</b>	<b>97</b>	
<b>1020 CLASS 1</b>	<b>84889</b>	<b>14656</b>	<b>44786</b>	<b>5057</b>	<b>7394</b>	<b>6994</b>	<b>227</b>	<b>22</b>	<b>5753</b>	<b>22</b>											





Ursprung / Herkunft Origine / provenance	1000 kg										Ursprung / Herkunft Origine / provenance	1000 ECU									
	Quantités											Valeurs									
Nimex	EUR 10	Deutschland	France	Italia	Niederland	Belg.-Lux.	UK	Ireland	Danmark	Ελλάδα	Nimex	EUR 10	Deutschland	France	Italia	Niederland	Belg.-Lux.	UK	Ireland	Danmark	Ελλάδα
<b>2507.70</b>																					
1020 CLASS 1	7237	4179	308	1939	154	200	428	18	11		1020 CLASSE 1	2214	1511	81	452	20	44	97	3	6	
1030 CLASS 2	3135	24	57		152	2	2900				1030 CLASSE 2	387	3	39		82	1	262			
1031 ACP (63)	2927	24			3		2900				1031 ACP (63)	267	3			2		262			
1040 CLASS 3	1482	82			800		600				1040 CLASSE 3	336	25			175		136			
<b>2507.90 OTHER CLAYS AND EARTHS NOT WITHIN 2507.11-70</b>																					
<b>ARGILES, NON REPR. SOUS 2507.11 A 70</b>											<b>LEHM UND TON, NICHT IN 2507.11 BIS 70 ENTHALTEN</b>										
001 FRANCE	225787	76022		121133	5625	10882	11940		1	184	001 FRANCE	14222	3175		8392	419	1031	1170		1	34
002 BELG.-LUXBG.	5385	3674		178	511		513			3	002 BELG.-LUXBG.	295	31	105	44	20		94			1
003 NETHERLANDS	110503	94674	1481	130		13495	80		603	40	003 PAYS-BAS	2116	1445	56	15		412	20		145	23
004 FR GERMANY	1146950		166731	524059	334773	113055	2394	2	5869	67	004 RF ALLEMAGNE	36034		5280	22928	4786	2358	385		272	25
005 ITALY	921	115	427		2	17	196			164	005 ITALIE	178	37	21		2		90			28
006 UTD. KINGDOM	113000	17184	14442	54106	4717	1675		6431	276	14169	006 ROYAUME-UNI	9147	1033	885	4713	280	140		895	52	1149
008 DENMARK	477	212	127	26	11		1			100	008 DANEMARK	128	26	13	5	4		2			78
030 SWEDEN	380	23	7	23			50		40	236	030 SUEDE	285	1	32	3			39	1	17	221
036 SWITZERLAND	4276	3318	15	85	490		327			41	036 SUISSE	125	36	10	6	24		615			10
038 AUSTRIA	9753	8209	30	382			725		2	404	038 AUTRICHE	1019	75	9	152			615			165
042 SPAIN	43463	71	3242	23655	4641	7322	4496	36			042 ESPAGNE	5846	11	298	3680	400	916	535	6		
062 CZECHOSLOVAK	81292	77577		2064						1651	062 TCHECOSLOVAQ	1804	1516		140						148
248 SENEGAL	36210		32222				3988				248 SENEGAL	2204		1826				378			
390 SOUTH AFRICA	4355	4353		2							390 AFR. DU SUD	442	436		6						
400 USA	42703	13768	1901	179	429	205	25714	14	245	248	400 ETATS-UNIS	8479	1771	766	70	448	89	5112	13	67	143
508 BRAZIL	502			2			500				508 BRESIL	101			7			94			
720 CHINA	4775	3972		3			800				720 CHINE	444	361		1			82			
<b>1000 WORLD</b>	<b>1832943</b>	<b>303916</b>	<b>221131</b>	<b>726726</b>	<b>351225</b>	<b>146699</b>	<b>52044</b>	<b>6544</b>	<b>7037</b>	<b>17621</b>	<b>1000 MONDE</b>	<b>83328</b>	<b>10047</b>	<b>9302</b>	<b>40312</b>	<b>6387</b>	<b>4955</b>	<b>8736</b>	<b>955</b>	<b>555</b>	<b>2079</b>
1010 INTRA-EC	1603145	191882	183714	699651	345639	139123	15227	6433	6749	14727	1010 INTRA-CE	62142	5748	6360	36098	5509	3943	1780	895	471	1338
1011 EXTRA-EC	229798	112034	37417	27076	5587	7576	38817	111	287	2894	1011 EXTRA-CE	21186	4300	2942	4214	878	1012	6956	60	84	740
1020 CLASS 1	105803	29907	5195	24553	5586	7576	31529	111	287	1059	1020 CLASSE 1	16397	2360	1115	3948	875	1011	6402	60	84	542
1021 EFTA COUNTR.	14532	11550	52	561	490	49	1105	1	42	682	1021 A E L E	14555	112	51	173	24	6	675	1	17	396
1030 CLASS 2	37248	418	32222	119	1		4488				1030 CLASSE 2	2443	45	1826	97	3		472			
1031 ACP (63)	36241		32222	31			3988				1031 ACP (63)	2237		1826	33			378			
1040 CLASS 3	86748	81709		2404			800			1835	1040 CLASSE 3	2346	1895	170				82			199
<b>2508 CHALK</b>																					
<b>CRAIE</b>																					
<b>2508.00 CHALK</b>																					
<b>CRAIE</b>																					
001 FRANCE	349395	150818		21281	38049	135809	632	240	2359	207	001 FRANCE	18304	8519		1742	2637	4892	80	43	362	29
002 BELG.-LUXBG.	42489	17750	12676	16	11947		19	80	1		002 BELG.-LUXBG.	1765	765	456	4	524		3	13		
003 NETHERLANDS	20729	1087	198			19397	1	2	34		003 PAYS-BAS	432	35	14			357	22	1	3	
004 FR GERMANY	69104		33839	11	28395	705	364	147	5636	7	004 RF ALLEMAGNE	2106		571	1	1076	28	85	25	318	2
005 ITALY	1033	964	13			11		5		40	005 ITALIE	114	104	2			1		1		6
006 UTD. KINGDOM	4178	318		35	993	6				39	006 ROYAUME-UNI	505	67	2	6	69	9		309	37	6
008 DENMARK	4442	5					4437				008 DANEMARK	196						196			
030 SWEDEN	1555	647					13		895		030 SUEDE	168	59					24			85
<b>1000 WORLD</b>	<b>495867</b>	<b>171808</b>	<b>48466</b>	<b>21442</b>	<b>79435</b>	<b>155989</b>	<b>5539</b>	<b>2950</b>	<b>9757</b>	<b>481</b>	<b>1000 MONDE</b>	<b>23892</b>	<b>9588</b>	<b>1117</b>	<b>1762</b>	<b>4309</b>	<b>5303</b>	<b>474</b>	<b>393</b>	<b>874</b>	<b>72</b>
1010 INTRA-EC	491392	170952	46727	21343	79383	155928	5474	2948	8344	293	1010 INTRA-CE	23434	9491	1045	1753	4306	5287	395	393	721	43
1011 EXTRA-EC	4473	856	1739	99	52	61	65		1413	188	1011 EXTRA-CE	458	97	73	9	3	16	78		153	29
1020 CLASS 1	4470	856	1736	99	52	61	65		1413	188	1020 CLASSE 1	449	96	65	9	3	16	78		153	29
1021 EFTA COUNTR.	3593	833	1054	99	52	24	13		1412	106	1021 A E L E	307	86	18	9	3	2	24		148	17
<b>2510 NATURAL CALCIUM PHOSPHATES, NATURAL ALUMINIUM CALCIUM PHOSPHATES, APATITE AND PHOSPHATIC CHALK</b>																					
<b>PHOSPHATES DE CALCIUM NATURELS, PHOSPHATES ALUMINO-CALCIQUES NATURELS, APATITE ET CRAIES PHOSPHATEES</b>																					
<b>2510.10 NATURAL CALCIUM PHOSPHATES, NATURAL ALUMINIUM CALCIUM PHOSPHATES, APATITE AND PHOSPHATIC CHALK, NOT GROUND</b>																					
<b>DE: BREAKDOWN BY COUNTRIES INCOMPLETE</b>																					
<b>PHOSPHATES DE CALCIUM NATURELS, PHOSPHATES ALUMINO-CALCIQUES NATURELS, APATITE ET CRAIES PHOSPHATEES, NON MOULUS</b>																					
<b>DE: VENTILATION PAR PAYS INCOMPLETE</b>																					
001 FRANCE	3766	20		24		3722					001 FRANCE	206	18		2		186				
002 BELG.-LUXBG.	13792	11907	1885								002 BELG.-LUXBG.	772	686	86							
003 NETHERLANDS	52244	2121	684			40567			8872		003 PAYS-BAS	3332	118	47			2059			1108	
004 FR GERMANY	70008			21730	25	48250			3		004 RF ALLEMAGNE	2892			829	2	2060				
056 SOVIET UNION	45195				4100				41095		056 U.R.S.S.	2920				242					2678
202 CANARY ISLES	14071									14071	202 CANARIES	603									603
204 MOROCCO	4048092		1489107	609528	455179	379534	950723		137773	26248	204 MAROC	223685		81236	34728	25304	20378	53910			6646
208 ALGERIA	106490		106490								208 ALGERIE	3825		3825							
212 TUNISIA	394492	16149			3500		30850			60005	212 TUNISIE	18445	733	13110		175		1717			2710
220 EGYPT	52714										220 EGYPT	2325									
240 NIGER	12500										240 NIGER	813		813							
248 SENEGAL	720982		350993	50939		319050					248 SENEGAL	38370		17172	2875			18323			
280 TOGO	915355	29381	379452	149993	348937	2792	4800				280 TOGO	49958	1786	21306	8891	17521	149	305			
329 ST. HELENA	5945					5945					329 STE-HELENE	366						366			
390 SOUTH AFRICA	193638	61267		14105	26484	357			91425		390 AFR. DU SUD	11669	3564		886	1509		22			5688
400 USA	3102626	935861	806225	222834	779661	266339	91706				400 ETATS-UNIS	136532	42425	34756	11098	32773	10640	4840			
608 SYRIA	35282		10518	24764							608 SYRIE	1555		373	1182						

Januar - Dezember 1983

## Import

Janvier - Décembre 1983

Ursprung / Herkunft Origine / provenance	Mengen 1000 kg										Quantités	Ursprung / Herkunft Origine / provenance	Werte 1000 ECU										Valeurs	
	Nimex	EUR 10	Deutschland	France	Italia	Niederland	Belg.-Lux.	UK	Ireland	Danmark			Ελλάδα	Nimex	EUR 10	Deutschland	France	Italia	Niederland	Belg.-Lux.	UK	Ireland		Danmark
<b>2510.10</b>												<b>2510.10</b>												
624 ISRAEL	1463465	116953	505794	294357	540636	225	.	.	.	.	5500	624 ISRAEL	73123	5944	24603	14407	27911	3	.	.	.	.	255	
628 JORDAN	223729	2505	160241	60983	.	.	.	.	.	.	.	628 JORDANIE	11724	182	8409	3133	.	.	.	.	.	.	.	
977 SECRET CTRS.	803917	803917	.	.	.	.	.	.	.	.	.	977 SECRET	45323	45323	.	.	.	.	.	.	.	.	.	
<b>1000 WORLD</b>	<b>12280677</b>	<b>1980220</b>	<b>4160590</b>	<b>1449270</b>	<b>2158538</b>	<b>741452</b>	<b>1405597</b>	<b>22</b>	<b>279164</b>	<b>105824</b>	<b>1000 MONDE</b>	<b>628588</b>	<b>100795</b>	<b>208063</b>	<b>78033</b>	<b>105443</b>	<b>35480</b>	<b>79598</b>	<b>4</b>	<b>16120</b>	<b>5052</b>			
1010 INTRA-EC	140162	14188	2569	21754	25	92539	193	22	8872	105824	1010 INTRA-CE	7227	838	133	832	2	4305	5	4	1108	5052			
1011 EXTRA-EC	11336600	1162116	4158021	1427516	2158513	648913	1405404	.	270293	105824	1011 EXTRA-CE	576036	54634	207930	77201	105440	31174	79593	.	15012	5052			
1020 CLASS 1	3296318	997128	806225	236953	806161	266363	92063	.	91425	105824	1020 CLASSE 1	143210	45990	34756	11984	34286	10644	4862	.	5688	5052			
1030 CLASS 2	7985089	164988	3351797	1190563	1348252	382551	1313341	.	137773	105824	1030 CLASSE 2	424906	8645	173173	65217	70912	20530	149	.	18628	5052			
1031 ACP (63)	1648837	29381	742945	200932	348937	2792	323850	.	.	105824	1031 ACP (63)	89143	1786	39292	11767	17521	149	.	.	2678	5052			
1040 CLASS 3	45195	.	.	.	4100	.	.	.	41095	105824	1040 CLASSE 3	2920	.	.	242	.	.	.	.	.	2678	5052		
<b>2510.90</b>	<b>NATURAL CALCIUM PHOSPHATES, NATURAL ALUMINIUM CALCIUM PHOSPHATES, APATITE AND PHOSPHATIC CHALK, GROUND</b>											<b>2510.90</b>	<b>NATURAL CALCIUM PHOSPHATES, NATURAL ALUMINIUM CALCIUM PHOSPHATES, APATITE AND PHOSPHATIC CHALK, GROUND</b>											
	<b>PHOSPHATES DE CALCIUM NATURELS, PHOSPHATES ALUMINO-CALCIQUES NATURELS, APATITE ET CRAIES PHOSPHATEES, MOULUS</b>												<b>NATUERLICHE KALZIUMPHOSPHATE, NATUERLICHE KALZIUMALUMINIUMPHOSPHATE, APATIT UND PHOSPHATKREIDE, GEMAHLEN</b>											
001 FRANCE	2807	145	.	24	34	59	2545	.	.	.	.	001 FRANCE	406	20	.	2	21	361	.	.	.	.		
002 BELG.-LUXBG.	6473	75	6384	.	14	.	.	.	.	.	.	002 BELG.-LUXBG.	230	6	222	2	.	.	.	.	.	.		
003 NETHERLANDS	19154	643	16586	.	.	385	1540	.	.	.	.	003 PAYS-BAS	1094	49	912	.	32	101	.	.	.	.		
004 FR GERMANY	6076	.	3	5270	206	1	.	593	3	.	.	004 RF ALLEMAGNE	413	.	5	265	22	2	116	116	3	.		
007 IRELAND	453	.	.	.	.	.	453	.	.	.	.	007 IRLANDE	116	.	.	.	.	.	116	.	.	.		
030 SWEDEN	9489	.	.	.	.	.	9461	.	28	.	.	030 SUEDE	356	.	.	.	.	348	.	.	8	.		
056 SOVIET UNION	152211	.	.	.	133	152078	.	.	.	.	.	056 U.R.S.S.	9595	.	.	.	9595	.	.	.	.	.		
204 MOROCCO	1504979	.	185142	73229	.	1222104	8338	2750	.	13416	204 MAROC	74566	10678	3994	.	58587	521	164	.	622	913			
208 ALGERIA	25041	.	18088	.	.	.	14830	.	.	6953	208 ALGERIE	1098	807	.	.	205	1116	.	.	291				
212 TUNISIA	39771	.	21721	.	.	2220	14930	.	.	.	212 TUNISIE	2358	1037	.	.	438	1777	.	.	.				
248 SENEGAL	51101	.	479	.	.	8041	42581	.	.	.	248 SENEGAL	2244	32	.	.	10451	.	.	.	.				
280 TOGO	184559	.	.	.	.	184559	.	.	.	.	280 TOGO	10451	.	.	.	10451	.	.	.	.	.			
400 USA	28685	3	.	22804	2	5876	.	.	.	.	400 ETATS-UNIS	1461	5	.	1191	15	250	.	.	.	.			
624 ISRAEL	162751	49967	105794	.	.	.	.	.	6990	.	624 ISRAEL	8420	2452	5545	.	.	.	.	.	423	.			
628 JORDAN	3000	.	3000	.	.	.	.	.	.	.	628 JORDANIE	144	.	.	144	.	.	.	.	.	.	.		
664 INDIA	3474	.	.	.	.	3474	.	.	.	.	664 INDE	133	.	.	.	.	.	133	.	.	.	.		
<b>1000 WORLD</b>	<b>2198342</b>	<b>50833</b>	<b>354224</b>	<b>104328</b>	<b>389</b>	<b>1575325</b>	<b>83470</b>	<b>3383</b>	<b>7021</b>	<b>20369</b>	<b>1000 MONDE</b>	<b>113156</b>	<b>2532</b>	<b>19254</b>	<b>5596</b>	<b>40</b>	<b>79582</b>	<b>4506</b>	<b>299</b>	<b>434</b>	<b>913</b>			
1010 INTRA-EC	35005	863	22872	5294	254	447	4539	633	3	20369	1010 INTRA-CE	2271	75	1139	58	25	577	136	4	.	.			
1011 EXTRA-EC	2164337	49970	331252	99034	135	1574878	78931	2750	7018	20369	1011 EXTRA-CE	110877	2458	18114	5330	15	79524	3928	164	431	913			
1020 CLASS 1	38428	3	5	22806	2	5876	9708	28	28	20369	1020 CLASSE 1	1861	5	9	1192	15	250	382	8	.	.			
1021 EFTA COUNTR.	9496	.	5	2	.	.	9461	28	28	20369	1021 A E L E	366	.	9	1	.	.	348	8	.	.			
1030 CLASS 2	1973678	49967	331225	76229	.	1416925	69223	2750	6990	20369	1030 CLASSE 2	99416	2452	18100	4138	.	69679	3547	164	423	913			
1031 ACP (63)	235660	.	479	.	.	192600	42581	.	.	20369	1031 ACP (63)	12695	.	32	.	10886	1777	.	.	.	.			
1040 CLASS 3	152233	.	22	.	133	152078	.	.	.	20369	1040 CLASSE 3	9601	.	6	.	9595	.	.	.	.	.			
<b>2511</b>	<b>NATURAL BARIUM SULPHATE (BARYTES); NATURAL BARIUM CARBONATE (WITHERITE), WHETHER OR NOT CALCINED, OTHER THAN BARIUM OXIDE</b>											<b>2511</b>	<b>NATURAL BARIUM SULPHATE (BARYTES); NATURAL BARIUM CARBONATE (WITHERITE), WHETHER OR NOT CALCINED, OTHER THAN BARIUM OXIDE</b>											
	<b>SULFATE DE BARYUM NATUREL; CARBONATE DE BARYUM NATUREL, MEME CALCINE, SAUF OXYDE DE BARYUM</b>												<b>NATUERLICHES BARIUMSULFAT; NATUERLICHES BARIUMKARBONAT, AUCH GEBRANNT, AUSGEN. REINES BARIUMOXID</b>											
<b>2511.10</b>	<b>BARIUM SULPHATE</b>											<b>2511.10</b>	<b>BARIUM SULPHATE</b>											
	<b>SULFATE DE BARYUM NATUREL</b>												<b>NATUERLICHES BARIUMSULFAT</b>											
001 FRANCE	105394	101622	.	1960	361	846	600	.	.	5	001 FRANCE	7040	6317	.	298	89	176	158	.	.	2			
002 BELG.-LUXBG.	73670	.	243	.	62112	.	11305	.	.	10	002 BELG.-LUXBG.	4587	.	16	3863	.	.	705	.	.	3			
003 NETHERLANDS	37253	7950	1074	.	.	248	5115	.	22866	.	003 PAYS-BAS	4615	750	235	.	53	506	.	.	3071	.			
004 FR GERMANY	22653	.	11999	157	2998	5951	926	60	523	39	004 RF ALLEMAGNE	2753	.	839	47	546	949	196	21	141	14			
005 ITALY	9609	.	279	.	9330	.	.	.	.	.	005 ITALIE	369	.	27	.	342	.	.	.	.	.			
006 UTD. KINGDOM	1060	338	.	10	179	20	.	268	245	.	006 ROYAUME-UNI	145	58	.	4	26	4	.	14	39	.			
007 IRELAND	84898	4800	.	.	2083	.	74765	.	.	3250	007 IRLANDE	6073	359	.	230	.	.	4974	.	.	510			
032 FINLAND	2394	.	.	.	.	.	.	.	.	.	032 FINLANDE	155	155	.	.	.	.	.	.	.	.			
042 SPAIN	20761	11189	.	8750	.	.	842	.	.	.	042 ESPAGNE	1159	648	.	467	.	44	.	.	.				
052 TURKEY	455	.	43	.	7	22	20	.	.	.	052 TURQUIE	331	55	9	241	4	4	.	.	.	18			
204 MOROCCO	106113	.	4297	.	.	59821	41995	.	.	96	204 MAROC	6242	.	213	.	3385	.	2644	.	.	.			
628 JORDAN	3500	.	3500	.	.	.	.	.	.	.	628 JORDANIE	173	.	.	173	.	.	.	.	.	.			
720 CHINA	25441	11699	.	.	11545	.	2197	.	.	.	720 CHINE	2238	895	.	1007	.	.	336	.	.	.			
<b>1000 WORLD</b>	<b>494234</b>	<b>140460</b>	<b>17936</b>	<b>14384</b>	<b>148770</b>	<b>7235</b>	<b>138088</b>	<b>328</b>	<b>23633</b>	<b>3400</b>	<b>1000 MONDE</b>	<b>36072</b>	<b>9278</b>	<b>1346</b>	<b>1230</b>	<b>9536</b>	<b>1215</b>	<b>9634</b>	<b>35</b>	<b>3251</b>	<b>547</b>			
1010 INTRA-EC	334803	114709	13595	2127	77332	7065	92710	328	23633	3304	1010 INTRA-CE	25620	7484	1117	349	5133	1182	6540	35	3251	529			
1011 EXTRA-EC	159431	25750	4341	12257	71439	170	45378	.	.	96	1011 EXTRA-CE	10450	1784	229	881	4402	32	3094	.	.	18			
1020 CLASS 1	23684	13851	44	8757	70	20	844	.	.	96	1020 CLASSE 1	1695	862	16	709	10	46	.	.	.	18			
1021 EFTA COUNTR.	2446	2395	1	.	52	.	.	.	.	.	1021 A E L E	157	6	.	6	.	.	.	.	.	.			
1030 CLASS 2	110305	200	4297	3500	59821	150	42337	.	.	.	1030 CLASSE 2	6547	36	213	173	3385	28	2712	.	.	.			
1040 CLASS 3	25441	11699	.	.	11545	.	2197	.	.	.	1040 CLASSE 3	2238	895	.	1007	.	.	336	.	.	.			
<b>2511.30</b>	<b>BARIUM CARBONATE, WHETHER OR NOT CALCINED</b>											<b>2511.30</b>	<b>BARIUM CARBONATE, WHETHER OR NOT CALCINED</b>											
	<b>CARBONATE DE BARYUM NATUREL</b>												<b>NATUERLICHES BARIUMKARBONAT</b>											



Ursprung / Herkunft Origine / provenance	Mengen										Quantités													
	1000 kg										1000 ECU													
Nimex	EUR 10	Deutschland	France	Italia	Niederland	Belg.-Lux.	UK	Ireland	Danmark	Ελλάδα	Nimex	EUR 10	Deutschland	France	Italia	Niederland	Belg.-Lux.	UK	Ireland	Danmark	Ελλάδα			
2512	FARINES SILICEUSES FOSSILES ET AUTRES TERRES SILICEUSES ANALOGUES, DENSITE APPARENTE DE 1 OU MOINS, MEME CALCINEES																							
2512.00	SILICEOUS FOSSIL MEALS AND SIMILAR EARTHS, WHETHER OR NOT CALCINED, WITH APPARENT S.G. OF 1 OR LESS																							
	FARINES SILICEUSES FOSSILES ET AUTRES TERRES SILICEUSES ANALOGUES, DENSITE APPARENTE DE 1 OU MOINS, MEME CALCINEES																							
001	FRANCE	17416	6283		3289	476	4493	2440		403	32	001	FRANCE	5052	2314		710	142	858	867		142	19	
002	BELG.-LUXBG.	958	186	55	155	484		8	12	58		002	BELG.-LUXBG.	257	83	19	17	121	2		3	12	12	
004	FR GERMANY	5672		3842	180	1136	27	128		285	74	004	FR ALLEMAGNE	1460		872	117	300	18	27		101	25	
005	ITALY	637	428	74				38			97	005	ITALIE	236	147	25			19			19	45	
006	UTD. KINGDOM	420	62	37	25	72	19		58	21	126	006	ROYAUME-UNI	149	22	17	21	6		25	6	6	35	
008	DENMARK	45222	21782	175	12	11078	827	11348				008	DANEMARK	6540	2696	25	20	1807	115	1877				
024	ICELAND	5126	1545	349	502	15		100		2615		024	ISLANDE	1680	517	89	163	4		32		875		
038	AUSTRIA	772	434	9	329							038	AUTRICHE	139	110	14	15							
042	SPAIN	5145	642	2391	558	456	148	301		643	6	042	ESPAGNE	864	129	294	119	89	31	58		142	2	
064	HUNGARY	529	67	376							86	064	HONGRIE	125	15	86							24	
400	USA	16406	5236	2449	180	2421	791	3108	383	1552	286	400	ETATS-UNIS	6482	1941	986	61	915	315	1247	197	683	137	
1000	WORLD	101267	36791	9817	5346	16150	6400	17601	453	7965	744	1000	MONDE	23276	8004	2444	1279	3408	1361	4167	225	2088	300	
1010	INTRA-EC	73001	28779	4236	3707	13245	5460	14056	70	3119	329	1010	INTRA-CE	13898	5274	973	897	2392	1015	2813	28	381	125	
1011	EXTRA-EC	28285	8011	5582	1639	2905	939	3544	383	4847	415	1011	EXTRA-CE	9377	2731	1471	381	1016	346	1354	197	1706	175	
1020	CLASS 1	27611	7887	5205	1639	2905	939	3509	383	4847	297	1020	CLASSE 1	9213	2703	1388	381	1016	346	1337	197	1706	142	
1040	EFTA COUNTR.	5977	1979	365	871	28		100		2629	5	1040	E L E	1842	626	106	184	12		32		880	2	
1040	CLASS 3	631	111	376				36			108	1040	CLASSE 3	155	23	86				17			29	
2513	PUMICE STONE; EMERY; NATURAL CORUNDUM, NATURAL GARNET AND OTHER NATURAL ABRASIVES, WHETHER OR NOT HEAT-TREATED																							
	PIERRE PONCE; EMERY; CORINDON NATUREL, GRENAT NATUREL ET AUTRES ABRASIFS NATURELS, MEME TRAITES THERMIQUEMENT																							
2513.21	PUMICE STONE, INCLUDING CRUSHED PUMICE (BIMSKIES), CRUDE OR IN IRREGULARLY-SHAPED PIECES																							
	PIERRE PONCE, YC BIMSKIES, BRUTE OU EN MORCEAUX IRREGULIERS																							
004	FR GERMANY	266726		583		252612	10679	2851				004	FR ALLEMAGNE	2534		81		1811	166	475				
005	ITALY	109757	2302	126			441	106888				005	ITALIE	3677	791	84			199	2603				
009	GREECE	173575	71519	46	456		71	101462				009	GREECE	3493	1511	39	64		27	1845			7	
024	ICELAND	20281	8267	14		43	438	126		11392		024	ISLANDE	839	123	9		12	203	43		1	448	
1000	WORLD	570944	82125	895	456	252654	12024	211347	30	11413		1000	MONDE	10676	2444	266	64	1823	627	4981	15	455	1	
1010	INTRA-EC	550473	73827	779	456	252612	11546	211203	29	21		1010	INTRA-CE	9760	2306	220	64	1811	412	4925	14	7	1	
1011	EXTRA-EC	20472	8298	116		43	478	144		11392		1011	EXTRA-CE	916	138	46		12	215	56		1	448	
1020	CLASS 1	20472	8298	116		43	478	144		11392		1020	CLASSE 1	916	138	46		12	215	56		1	448	
1040	EFTA COUNTR.	20295	8281	14		43	438	126		11392		1040	A E L E	846	130	9		12	203	43		1	448	
2513.29	EMERY, NATURAL CORUNDUM, NATURAL GARNET AND OTHER NATURAL ABRASIVES, CRUDE OR IN IRREGULARLY SHAPED PIECES																							
	EMERY ET ABRASIFS NATURELS, BRUTS OU EN MORCEAUX IRREGULIERS																							
004	FR GERMANY	1364		2		9	1192	6		155		004	FR ALLEMAGNE	223		2		84	2				133	
009	GREECE	2951	1	800	2150							009	GREECE	150		39	111							
052	TURKEY	14980		6650		5100		3230				052	TURQUIE	756		280		348		128				
064	HUNGARY	360	360									064	HONGRIE	226	226									
400	USA	238	221					11		6		400	ETATS-UNIS	324	307					15			2	
1000	WORLD	20647	884	7491	2150	5150	1315	3489	7	161		1000	MONDE	1998	580	342	111	365	114	336	15	135		
1010	INTRA-EC	4791	279	841	2150	5150	1312	38	7	155		1010	INTRA-CE	482	37	62	111	2	112	14	11	133		
1011	EXTRA-EC	15856	605	6650		5140		3451	1	8		1011	EXTRA-CE	1515	543	280		362	2	322	4	2		
1020	CLASS 1	15485	245	6650		5130		3450	1	6		1020	CLASSE 1	1202	317	280		360	2	237	4	2		
1040	CLASS 3	360	360									1040	CLASSE 3	226	226								2	
2513.91	PUMICE STONE OTHER THAN CRUDE OR IN IRREGULARLY-SHAPED PIECES																							
	PIERRE PONCE, AUTRE QUE BRUTE OU EN MORCEAUX IRREGULIERS																							
002	BELG.-LUXBG.	166		147		9						002	BELG.-LUXBG.	107		1	100		6					
004	FR GERMANY	2886		2524		256	88	14		4		004	FR ALLEMAGNE	691		586		74	17	10			4	
005	ITALY	6741	2013	2721		475	196	1264		64	8	005	ITALIE	2618	603	1417		128	72	365			29	4
1000	WORLD	10451	2274	5492	20	819	332	1307	107	92	8	1000	MONDE	3754	699	2188	14	246	109	417	34	42	5	
1010	INTRA-EC	9971	2020	5392	20	747	332	1278	107	67	8	1010	INTRA-CE	3507	610	2103	14	212	109	387	34	34	4	
1011	EXTRA-EC	480	254	100		72		29		25		1011	EXTRA-CE	248	89	85		34		31			8	
1020	CLASS 1	228	2	100		72		29		25		1020	CLASSE 1	166	8	84		34		31			8	
2513.99	EMERY, NATURAL CORUNDUM, NATURAL GARNET AND OTHER NATURAL ABRASIVES OTHER THAN CRUDE OR IN IRREGULARLY-SHAPED PIECES																							
	EMERY ET ABRASIFS NATURELS, AUTRES QUE BRUTS OU EN MORCEAUX IRREGULIERS																							
001	FRANCE	302	6		1	258	27	10				001	FRANCE	158	11		4	59	80	3			1	
003	NETHERLANDS	1913	383	380			107	557	2	480		003	PAYS-BAS	563	95	90	6	27	210	7		128		
004	FR GERMANY	553		51	33	46	25	342	1	54	1	004	FR ALLEMAGNE	362		67	29	45	29	158	3	26	5	
005	ITALY	3155	78	264		25	22	2765			1	005	ITALIE	337	58	108		7	9	155				
006	UTD. KINGDOM	145	13	8	7	11	13				1	006	ROYAUME-UNI	154	22	19	6	20	3		76	8		
042	SPAIN	401	92	92				217				042	ESPAGNE	128	17	12				99				
400	USA	3100	963	693	145	75	76	1146			2	400	ETATS-UNIS	2441	621	818	247	26	41	678	1		9	
1000	WORLD	10185	1743	1497	311	545	278	5175	96	536	4	1000	MONDE	4604	953	1125	373	199	196	1492	87	163	16	
1010	INTRA-EC	6174	484	709	45	339	193	3771	96	535	4	1010	INTRA-CE	1674	189	288	46	132	148	617	85	162	7	
1011	EXTRA-EC	4011	1260	787	266	206	84	1405		1	2	1011	EXTRA-CE	2930	764	837	327	67	48	876	1	1	9	



Ursprung / Herkunft Origine / provenance	1000 kg									Quantités	Ursprung / Herkunft Origine / provenance	1000 ECU									Valeurs		
	Nimex	EUR 10	Deutschland	France	Italia	Nederland	Belg.-Lux.	UK	Ireland			Danmark	Ελλάδα	Nimex	EUR 10	Deutschland	France	Italia	Nederland	Belg.-Lux.		UK	Ireland
2515.18											2515.18												
204 MOROCCO		401			401						204 MAROC		131			131							
662 PAKISTAN		1030			970					60	662 PAKISTAN		439			416							23
1000 WORLD		342437	46020	1418	8783	244507	2707	38248	116	516	1000 MONDE		5447	1124	149	1539	1705	349	458	42	41	40	
1010 INTRA-EC		260554	1651	1243	829	244070	2415	10200	116	30	1010 INTRA-CE		2786	383	147	106	1675	317	97	42	19	40	
1011 EXTRA-EC		81884	44369	175	7954	437	293	28048		486	1011 EXTRA-CE		2661	741	3	1433	30	31	361		22	40	
1020 CLASS 1		80130	44329	175	6300	437	293	28048		486	1020 CLASSE 1		2001	731	3	806	30	31	361		22	17	
1021 EFTA COUNTR.		73702	44327		111	437	293	28048		486	1021 A E L E		1184	725		15	30	31	361		22	17	
1030 CLASS 2		1665			1605						1030 CLASSE 2		643	1		619							23
2515.31 ALABASTER SIMPLY SQUARED BY SAWING OR SPLITTING OF THICKNESS MAX 25CM											2515.31 ALABASTER SIMPLY SQUARED BY SAWING OR SPLITTING OF THICKNESS MAX 25CM												
ALBâtre SIMPL.DEBITE PAR SIAGE OU REFENDAGE D'UNE EPAISSEUR DE 25 CM OU MOINS											ALBASTER, DURCH SPALTEN ODER SAEGEN LEDIGL. ZERTEILT MIT EINER DICKE BIS 25 CM												
1000 WORLD		950	81	144	608	25	68			1	1000 MONDE		210	22	16	128	7	30				2	5
1010 INTRA-EC		316	81	120	41	25	48			1	1010 INTRA-CE		92	22	15	32	7	14				2	5
1011 EXTRA-EC		635		25	567		20				1011 EXTRA-CE		119		1	96		17					5
2515.41 MARBLE AND TRAVERTINE SIMPLY SQUARED BY SAWING AND SPLITTING OF THICKNESS MAX 25CM											2515.41 MARBLE AND TRAVERTINE SIMPLY SQUARED BY SAWING AND SPLITTING OF THICKNESS MAX 25CM												
MARBRES ET TRAVERTINS, SIMPLEMENT DEBITES PAR SIAGE OU REFENDAGE, EPAISSEUR MAX. 25CM											MARMOR UND TRAVERTIN, DURCH SPALTEN ODER SAEGEN LEDIGLICH ZERTEILT, DICKE BIS 25CM												
001 FRANCE		903	263		303	45	211	81			001 FRANCE		324	111		80	15	72				46	
002 BELG.-LUXBG.		830	390	395	6	5		24		10	002 BELG.-LUXBG.		341	115	193	5	4		22				2
003 NETHERLANDS		438	337		25			15			003 PAYS-BAS		160	103		9			36	12			
004 FR GERMANY		582		274	63	109	58	19		3	004 RF ALLEMAGNE		143		42	21	39	22	7		6	6	
005 ITALY		35317	11988	14455		1424	1772	5292	176	162	005 ITALIE		10929	4522	3320		445	577	1889	71	92	13	
009 GREECE		4817	3313	291	882	233		98			009 GRECE		1451	780	127	428	63		53				
036 SWITZERLAND		174	111		40	23					036 SUISSE		119	109		4	5						
040 PORTUGAL		5424	1041	3088	773	73	430	19			040 PORTUGAL		1874	388	937	352	26	156	5				
042 SPAIN		3641	217	1397	1844	34	66	65		18	042 ESPAGNE		854	92	255	444	6	23	27	7			
048 YUGOSLAVIA		1330	219	43	1068						048 YUGOSLAVIE		213	53	15	145							
052 TURKEY		634	590		24						052 TURQUIE		153	143		4						6	
1000 WORLD		55334	18994	20015	5217	2073	2673	5680	328	286	1000 MONDE		17054	6594	4945	1611	637	917	2089	137	105	19	
1010 INTRA-EC		43032	16330	15415	1279	1816	2126	5533	256	229	1010 INTRA-CE		13440	5666	3682	543	566	713	2034	123	100	13	
1011 EXTRA-EC		12305	2665	4600	3939	256	548	147	72	58	1011 EXTRA-CE		3614	928	1263	1068	71	204	55	14	5	6	
1020 CLASS 1		11961	2583	4528	3749	256	548	147	72	58	1020 CLASSE 1		3411	901	1207	948	71	204	55	14	5	6	
1021 EFTA COUNTR.		6123	1485	3088	813	112	431	82	54	58	1021 A E L E		2124	602	937	358	33	157	27	7	5	5	
1030 CLASS 2		336	73	73	190						1030 CLASSE 2		200	24	56	120							
2515.48 ECAUSSINE AND OTHER CALCAREOUS BUILDING STONE, EXCEPT MARBLE AND TRAVERTINE, SIMPLY SQUARED BY SAWING AND SPLITTING OF THICKNESS MAX 25CM											2515.48 ECAUSSINE AND OTHER CALCAREOUS BUILDING STONE, EXCEPT MARBLE AND TRAVERTINE, SIMPLY SQUARED BY SAWING AND SPLITTING OF THICKNESS MAX 25CM												
ECAUSSINES ET AUTRES PIERRES CALCAIRES, AUTRES QUE MARBRES ET TRAVERTINS, SIMPLEMENT DEBITES PAR SIAGE OU REFENDAGE, D'UNE EPAISSEUR MAX. 25 CM											ECAUSSINE UND ANDERE WERKSTEINE AUS KALKSTEIN, AUSG. MARMOR UND TRAVERTIN, DURCH SPALTEN ODER SAEGEN LEDIGL. ZERTEILT, DICKE MAX. 25 CM												
001 FRANCE		2298	362		587	37	1280	32			001 FRANCE		476	80		39	9	339	9				
002 BELG.-LUXBG.		5879	941	517	4394			27			002 BELG.-LUXBG.		971	171	82	711				7			
004 FR GERMANY		59782		59683	40	11	44	4			004 RF ALLEMAGNE		6667		6639	14	6	5	3				
005 ITALY		6501	1739	4349		78	171	119	29	16	005 ITALIE		1674	643	867		14	38	70	34	8		
038 AUSTRIA		498	498								038 AUTRICHE		118	118									
1000 WORLD		76290	3797	64585	841	4590	1544	165	118	647	1000 MONDE		10221	1098	7594	145	747	402	87	83	44	21	
1010 INTRA-EC		74830	3210	64549	734	4520	1518	165	118	16	1010 INTRA-CE		9942	944	7588	106	739	389	87	81	8	21	
1011 EXTRA-EC		1458	587	36	106	70	25			631	1011 EXTRA-CE		276	154	5	39	7	13		1	36	21	
1020 CLASS 1		1432	585	36	85	70	25			631	1020 CLASSE 1		239	150	5	27	7	13		1	36	21	
1021 EFTA COUNTR.		1264	563		46	24				631	1021 A E L E		196	144		3	13					36	
2516 GRANITE, PORPHYRY, BASALT, SANDSTONE AND OTHER MONUMENTAL AND BUILDING STONE, INCLUDING SUCH STONE NOT FURTHER WORKED THAN ROUGHLY SPLIT, ROUGHLY SQUARED OR SQUARED BY SAWING											2516 GRANITE, PORPHYRY, BASALT, SANDSTONE AND OTHER MONUMENTAL AND BUILDING STONE, INCLUDING SUCH STONE NOT FURTHER WORKED THAN ROUGHLY SPLIT, ROUGHLY SQUARED OR SQUARED BY SAWING												
GRANIT,PORPHYRE,BASALTE,GRES ET AUTRES PIERRES DE TAILLE OU DE CONSTRUCTION,BRUTS,DEGROSSIS OU SIMPL.DEBITES PAR SIAGE											GRANIT,PORPHYR,BASALT,SANDSTEIN UND AND.WERKSTEINE,AUCH ROH BEHAUEN ODER DURCH SAEGEN ODER SPALTEN LEDIGLZERTEILT												
2516.11 GRANITE, CRUDE; ROUGHLY SPLIT OR SQUARED; SIMPLY SQUARED BY SAWING OR SPLITTING; OF THICKNESS > 25CM											2516.11 GRANITE, CRUDE; ROUGHLY SPLIT OR SQUARED; SIMPLY SQUARED BY SAWING OR SPLITTING; OF THICKNESS > 25CM												
GRANIT, BRUT, DEGROSSI,SIMPLE. DEBITE PAR SIAGE OU REFENDAGE, EPAISSEUR > 25CM											GRANIT, ROH, ROH BEHAUEN, DURCH SPALTEN ODER SAEGEN LEDIGL. ZERTEILT, DICKE > 25CM												
001 FRANCE		5639	1261		828	161	3212	177			001 FRANCE		605	161		85	20	300	39				
002 BELG.-LUXBG.		922	346	238	338						002 BELG.-LUXBG.		205	113	54	38							
003 NETHERLANDS		1619	821	94	59			498	147		003 PAYS-BAS		196	111	15	12			39	19			
004 FR GERMANY		4512		198	3574			212	9	98	004 RF ALLEMAGNE		707		42	554		89	16		3		
005 ITALY		9431	6406	1679		158		84			005 ITALIE		2090	1543	270		61	41	157	18		3	
008 DENMARK		60366	59388					978			008 DANEMARK		1248	1100					148				
028 NORWAY		90989	10365	29511	23774	1329	2223	169		23618	028 NORVEGE		17999	2431	7679	6479	274	791	55		290		
030 SWEDEN		272594	91731	16077	46460	2543	48	2325		113410	030 SUEDER		21306	8639	2212	7718	435	13	428		1861		
032 FINLAND		151376	8777	38858	99337	890	832	2504	53	79	032 FINLANDE		20366	1182	5118	13511	117	140	271	13	7	7	
036 SWITZERLAND		13452	6213	1	7218	20					036 SUISSE		1404	1009		394	1						
038 AUSTRIA		31182	31131		51						038 AUTRICHE		460	455		5							
040 PORTUGAL		7606	29	127	5859			80	1511		040 PORTUGAL		943	8	14	802			12	107			
042 SPAIN		143847	2545	5767	135137			98			042 ESPAGNE		8672	214	353	8100			5				
052 TURKEY		5487	4439		1048						052 TURQUIE		1144	806		338							
056 SOVIET UNION		6268	2421	129	3718						056 U.R.S.S.		736	230	19	480				7			
062 CZECHOSLOVAK		1597	1486		111						062 TCHECOSLOVAQ		198	192		6							
330 ANGOLA		913	346	490	77						330 ANGOLA		218	69	126	23							
390 SOUTH AFRICA		178655	32897	62750	58756	8343	10807	3789	1313		390 AFR. DU SUD		31872	5159	10281	12150	1240	2023	685	334			



Ursprung / Herkunft Origine / provenance		1000 kg									Quantités		Ursprung / Herkunft Origine / provenance		1000 ECU									Valeurs	
Nimex		EUR 10	Deutschland	France	Italia	Niederland	Belg.-Lux.	UK	Ireland	Danmark	Ελλάδα	Nimex		EUR 10	Deutschland	France	Italia	Niederland	Belg.-Lux.	UK	Ireland	Danmark	Ελλάδα		
2516.39 AUTRES PIERRES DE TAILLE OU DE CONSTRUCTION SIMPLES DEBITEES PAR SCIAGE OU REFENDAGE EPAISSEUR 25 CM OU MOINS												2516.39 ANDERE WERKSTEINE,DURCH SPALTEN OD.SAEGEN LEDIGLICH ZERTEILT MIT EINER DICKE BIS 25 CM													
001	FRANCE	5325	707			118	4045	440			15	001	FRANCE	808	134			11	610	49			4		
004	FR GERMANY	3751		3445		197	99				10	004	FR ALLEMAGNE	448		419		18	7					4	
005	ITALY	8230	820	7105		52	250				3	005	ITALIE	1089	258	747		14	69					1	
007	IRELAND	473					294	179				007	IRLANDE	107				51	56						
1000	WORLD	19566	2068	10888	51	422	4720	744	113	560	1000	MONDE	2718	496	1207	12	50	749	131	14	59				
1010	INTRA-EC	18358	1651	10835		372	4720	619	113	48	1010	INTRA-CE	2549	419	1203		47	749	106	14	11				
1011	EXTRA-EC	1209	418	53	51	50		125		512	1011	EXTRA-CE	170	77	4	12	4		26		47				
1020	CLASS 1	1083	417	53	51	50				512	1020	CLASSE 1	144	77	4	12	4				47				
1021	EFTA COUNTR.	985	417		6	50				512	1021	A E L E	129	77		1	4				47				
2517 PEBBLES, CRUSHED OR BROKEN STONE, GRAVEL, MACADAM AND TARRED MACADAM, COMMONLY USED FOR CONCRETE AGGREGATES, FOR ROAD METALLING OR FOR RAILWAY OR OTHER BALLAST; FLINT AND SHINGLE; GRANULES, CHIPPINGS AND POWDER OF STONES WITHIN 2515, 2516												2517 PEBBLES, CRUSHED OR BROKEN STONE, GRAVEL, MACADAM AND TARRED MACADAM, COMMONLY USED FOR CONCRETE AGGREGATES, FOR ROAD METALLING OR FOR RAILWAY OR OTHER BALLAST; FLINT AND SHINGLE; GRANULES, CHIPPINGS AND POWDER OF STONES WITHIN 2515, 2516													
CAILLOUX,PIERRES CONCASSEES,GRAVIERS,MACADAM ET TARMACADAM POUR BETONNAGE,ROUTES,VOIES FERREES OU AUTRES BALLASTS.SILEX GALETS,GRANULES,ECLATS,POUDRE DES PIERRES DES NOS 2515,2516												FELDSTEINE,ZERKLEINERTE STEINE, KIES, MAKADAM, TEERMAKADAM, FUER BETONBAU, WEGE- UND BAHNBAU.FEUERSTEIN, KIESEL, KOERNUNGEN, SPLITTER UND STEINMEHL VON STEINEN DER NRN 2515,2516													
2517.10 PEBBLES, GRAVEL, FLINT AND SHINGLE												2517.10 PEBBLES, GRAVEL, FLINT AND SHINGLE													
CAILLOUX, GRAVIERS, SILEX ET GALETS												FELDSTEINE, KIES, FEUERSTEIN UND KIESEL													
001	FRANCE	6830190	5371533		3674	951597	493998	8605	500		283	001	FRANCE	24863	15935		348	5852	2349	276	29		74		
002	BELG.-LUXBG.	3133646	68771	48261	20	3016470		18			106	002	BELG.-LUXBG.	12994	1444	444	10	12064		3			29		
003	NETHERLANDS	2268801	222004				2043708	2875		142	003	PAYS-BAS	10369	1667	7			8622	29			32			
004	FR GERMANY	6639225		2530	107	6205795	429046	1295		411	004	FR ALLEMAGNE	34208		69	9	31571	2507	22			20			
005	ITALY	12369	6896	964		1174	731	2604			005	ITALIE	577	373	13		44	50	97						
006	UTD. KINGDOM	2096743	86012	173372	441	544545	1109838		182505	30	006	ROYAUME-UNI	7532	458	522	78	1541	4153			776	4			
007	IRELAND	54069	12110			10		41949			007	IRLANDE	458		148				310						
008	DENMARK	1316285	1314480			97	5	1683			008	DANEMARK	8197	8133					60						
028	NORWAY	119434	6044			16100	35295		1995	8086	028	NORVEGE	1231	563			162	442				64			
030	SWEDEN	33182	24928			24	124				030	SUEDE	311	225				1				82			
036	SWITZERLAND	5674	4252	1155	139	82	46				036	SUISSE	194	91	82	14	2	5							
038	AUSTRIA	182214	181844		59	310	1				038	AUTRICHE	715	697		4	14								
042	SPAIN	11647						11577		20	042	ESPAGNE	370						353			4			
060	POLAND	157761								50	060	POLOGNE	423	423											
958	NOT DETERMIN	449174					449157			17	958	NON DETERMIN	1603						1603						
1000	WORLD	23343109	7513800	238408	4661	10737826	4561849	92275	183022	10710	558	MONDE	104214	29046	1286	485	51271	19733	1237	806	207	143			
1010	INTRA-EC	22351310	7069687	237249	4242	10719689	4077326	59029	183005	584	1010	INTRA-CE	93202	27012	1203	445	51078	17682	797	806	55	124			
1011	EXTRA-EC	542627	444104	11259	418	18138	35366	33246		10127	69	EXTRA-CE	3409	2033	83	40	193	449	440			152			
1020	CLASS 1	366910	277103	1155	413	18138	35366	24539		10127	69	CLASSE 1	2921	1580	82	39	193	449	407			152			
1021	EFTA COUNTR.	340547	277067	1155	198	16530	35366	124		10107	1021	A E L E	2458	1576	82	19	181	449	3			148			
1040	CLASS 3	175684	166977					8707			1040	CLASSE 3	481	449					32						
2517.30 MACADAM AND TARRED MACADAM, OF SLAG												2517.30 MACADAM AND TARRED MACADAM, OF SLAG													
MACADAM ET TARMACADAM DE LAITIER												MAKADAM UND TEERMAKADAM AUS HOCHFENSCHLACKE													
001	FRANCE	155523	15497			12671	1209	126146			001	FRANCE	1187	113			93	34	947						
002	BELG.-LUXBG.	254256	79244	14197		158005		2810			002	BELG.-LUXBG.	2097	1072	422		583		20						
004	FR GERMANY	1659322				1659285	37				004	FR ALLEMAGNE	8662				8661	1							
1000	WORLD	2098043	114218	14857	229	1829985	1248	130565	3189	3752	1000	MONDE	12258	1357	422	26	9338	36	988	56	35				
1010	INTRA-EC	2087952	108772	14197	20	1829961	1248	130565	3189	3752	1010	INTRA-CE	12155	1312	422	4	9337	36	988	56	35				
1011	EXTRA-EC	10091	5446	660	209	182961	24				1011	EXTRA-CE	104	44		23	2								
2517.50 OTHER TARRED MACADAM												2517.50 OTHER TARRED MACADAM													
TARMACADAM DE PIERRES NATURELLES												TEERMAKADAM AUS NATURSTEINEN													
002	BELG.-LUXBG.	48483	21	48446		16					002	BELG.-LUXBG.	1406	1	1404		1								
003	NETHERLANDS	24000	21499				2501				003	PAYS-BAS	460	408			52								
004	FR GERMANY	14085		400		9228	4457				004	FR ALLEMAGNE	353		10		231	112							
006	UTD. KINGDOM	22720							22720		006	ROYAUME-UNI	527						527						
030	SWEDEN	14212								14212	030	SUEDE	136									136			
1000	WORLD	126944	22784	48910		9244	9074		22720	14212	1000	MONDE	3044	461	1455		232	231	2	527	136				
1010	INTRA-EC	112576	22692	48846		9244	9074		22720	14212	1010	INTRA-CE	2847	442	1413		232	231	2	527	136				
1011	EXTRA-EC	14368	92	64						14212	1011	EXTRA-CE	196	18	42							136			
1020	CLASS 1	14368	92	64						14212	1020	CLASSE 1	196	18	42							136			
1021	EFTA COUNTR.	14280	68							14212	1021	A E L E	140	4								136			
2517.90 CRUSHED AND BROKEN STONE; FLINT AND SHINGLE; GRANULES, CHIPPINGS AND POWDER OF STONES OF 25.15 OR 25.16												2517.90 CRUSHED AND BROKEN STONE; FLINT AND SHINGLE; GRANULES, CHIPPINGS AND POWDER OF STONES OF 25.15 OR 25.16													
PIERRES CONCASSEES, AUTRES QUE CAILLOUX, GRAVIERS, SILEX, GALETS ET MACADAM; GRANULES, ECLATS ET POWDRE DES PIERRES DES NOS. 2515 ET 2516												ZERKLEINERTE STEINE, AUSGEN. FELDSTEINE, KIES, FEUERSTEIN, KIESEL UND MAKADAM; KOERNUNGEN, SPLITTER UND STEINMEHL VON STEINEN DER NRN. 2515 UND 2516													
001	FRANCE	616182	420832		4663	106246	77194	5317		1891	39	001	FRANCE	6378	2795		658	820	1471	416		207	11		
002	BELG.-LUXBG.	4635764	140589	3033195	158	1461738		79		5	002	BELG.-LUXBG.	26656	896	15792	67	9895		3			3			
003	NETHERLANDS	159191	38144				9795	111031		134	003	PAYS-BAS	1478	355		9		430	634			47			
004	FR GERMANY	3296173		34167	1673	3086463	164328	1680		7864	12	004	FR ALLEMAGNE	21013	819	140	16363	3285	46	14		343	3		
005	ITALY	204148	89830	15961		7091	57480	33523		263	005	ITALIE	7026	2411	701		315	2219	1359	21					
006	UTD. KINGDOM	159988	67201	40666	40	13963		1	38039		006	ROYAUME-UNI	2016	661	189	4	358	6		798					
007	IRELAND	209910	41815					168094			007	IRLANDE	2079	434				1	1644						
008	DENMARK	95825	92758		104	2933			30		008	DANEMARK	1152	1025		19	102			6					
028	NORWAY	706929	543214	47397		26563	5239	10004		74512	028	NORVEGE	7696	5398	641		324	181	349			803			

Januar - Dezember 1983

## Import

Janvier - Décembre 1983

Ursprung / Herkunft Origine / provenance	1000 kg										Quantités	Ursprung / Herkunft Origine / provenance	1000 ECU										Valeurs		
	Mengen												Werte												
Nimexe	EUR 10	Deutschland	France	Italia	Nederland	Belg.-Lux.	UK	Ireland	Danmark	Ελλάδα		Nimexe	EUR 10	Deutschland	France	Italia	Nederland	Belg.-Lux.	UK	Ireland	Danmark	Ελλάδα			
<b>2517.90</b>												<b>2517.90</b>													
030 SWEDEN	1230037	550828			307	8831	1815	4	668252			030 SUEDE	11312	4769		18	387	55	1	6082					
036 SWITZERLAND	46595	5619		68	24	58	115	1				036 SUISSE	279	124	111	2	4	6	32						
038 AUSTRIA	144331	136882	40710	71	127	5667	1584					038 AUTRICHE	3431	2957	6	8	342	118							
042 SPAIN	79454	1	74150	45	48			5150	60			042 ESPAGNE	1090	1	907	9	10		160	3					
060 POLAND	13521	13521										060 POLOGNE	189	189											
400 USA	683	27	162	212	12	18	251	1				400 ETATS-UNIS	105	4	35	40	4	5	17						
404 CANADA	706		642	9			55					404 CANADA	174		164	1			9						
<b>1000 WORLD</b>	<b>11619931</b>	<b>2141304</b>	<b>3287223</b>	<b>9387</b>	<b>4711127</b>	<b>326682</b>	<b>350597</b>	<b>38405</b>	<b>754133</b>	<b>73</b>		<b>1000 MONDE</b>	<b>92448</b>	<b>22022</b>	<b>19395</b>	<b>991</b>	<b>28555</b>	<b>8116</b>	<b>4928</b>	<b>843</b>	<b>7582</b>	<b>16</b>			
1010 INTRA-EC	9377180	891171	3124028	6884	4678434	308879	319703	38338	9893	51		1010 INTRA-CE	67797	8575	17510	892	27852	7412	4102	839	600	14			
1011 EXTRA-EC	2239687	1250133	163185	2702	32694	15730	30894	67	744240	22		1011 EXTRA-CE	24645	13446	1884	99	703	698	826	4	6982	3			
1020 CLASS 1	2216677	1236587	163180	2654	32620	15730	21602	67	744237			1020 CLASSE 1	24281	13255	1877	92	702	698	671	4	6982				
1021 EFTA COUNTR.	2133642	1236559	88226	195	32561	15712	16147	5	744237			1021 A E L E	22880	13251	770	10	687	693	486	1	6982				
1030 CLASS 2	9399	25	4	1	73		9292					1030 CLASSE 2	168	2	6	3	2	155							
1040 CLASS 3	13590	13521		47						22		1040 CLASSE 3	196	189		4									
<b>2518 DOLOMITE, WHETHER OR NOT CALCINED, INCLUDING DOLOMITE NOT FURTHER WORKED THAN ROUGHLY SPLIT, ROUGHLY SQUARED OR SQUARED BY SAWING; AGGLOMERATED DOLOMITE (INCLUDING TARRED DOLOMITE)</b>												<b>2518 DOLOMITE, WHETHER OR NOT CALCINED, INCLUDING DOLOMITE NOT FURTHER WORKED THAN ROUGHLY SPLIT, ROUGHLY SQUARED OR SQUARED BY SAWING; AGGLOMERATED DOLOMITE (INCLUDING TARRED DOLOMITE)</b>													
DOLOMIE, BRUTE, DEGROSSIE OU SIMPLEMENT DEBITEE PAR SCIAGE, MEME FRITTEE OU CALCINEE. PISE DE DOLOMIE												DOLOMIT, ROH ODER DURCH SPALTEN ODER SAEGEN LEDIGLICH ZERTEILT, GESINTERT ODER GEBRANNT. DOLOMITSTAMPFASSE													
<b>2518.10 CRUDE DOLOMITE, SIMPLY ROUGHLY SPLIT OR SQUARED</b>												<b>2518.10 CRUDE DOLOMITE, SIMPLY ROUGHLY SPLIT OR SQUARED</b>													
DOLOMIE, BRUTE, DEGROSSIE OU SIMPLEMENT DEBITEE PAR SCIAGE												DOLOMIT, ROH, ROH BEHAUEN ODER DURCH SPALTEN ODER SAEGEN LEDIGLICH ZERTEILT													
001 FRANCE	15850	2497		193		13160						001 FRANCE	577	137		14		426							
002 BELG.-LUXBG.	993922	246266	172900	212	574756							002 BELG.-LUXBG.	9256	1983	2104	49	5169	321	2	56					
003 NETHERLANDS	14397	4190		356		9062	21	556				003 PAYS-BAS	784	330	26	6									
004 FR GERMANY	144636		16462	24	116121	11695			321	13		004 RF ALLEMAGNE	1275		111		953	181			21				
006 UTD. KINGDOM	29362		3015		26107			234		6		006 ROYAUME-UNI	411		50		339			21					
028 NORWAY	56611	10145	2126		31941		710		11689			028 NORVEGE	1885	462	177		772		68						
030 SWEDEN	12537	4239			266	19	2635	18	5360			030 SUEDE	874	257		20	2	281	3						
038 AUSTRIA	13319	13245	46						28			038 AUTRICHE	357	347	8										
042 SPAIN	103571	8311					95260					042 ESPAGNE	2559	162					2397						
<b>1000 WORLD</b>	<b>1398531</b>	<b>291319</b>	<b>194761</b>	<b>573</b>	<b>749190</b>	<b>33936</b>	<b>100476</b>	<b>808</b>	<b>17441</b>	<b>27</b>		<b>1000 MONDE</b>	<b>18142</b>	<b>3779</b>	<b>2476</b>	<b>69</b>	<b>7253</b>	<b>929</b>	<b>2807</b>	<b>80</b>	<b>744</b>	<b>5</b>			
1010 INTRA-EC	1201785	254751	192589	573	716884	33917	1841	790	321	19		1010 INTRA-CE	12382	2474	2851	69	6461	927	58	77	21	4			
1011 EXTRA-EC	186747	36568	2172		32207	19	98635	18	17120	8		1011 EXTRA-CE	5781	1305	185		792	2	2750	3	723	1			
1020 CLASS 1	186105	35943	2172		32207	19	98635	18	17103	8		1020 CLASSE 1	5683	1229	185		792	2	2750	3	721	1			
1021 EFTA COUNTR.	82495	27631	2172		32207	19	3345	18	17103	8		1021 A E L E	3118	1066	185		792	2	349	3	721				
<b>2518.30 CALCINED DOLOMITE</b>												<b>2518.30 CALCINED DOLOMITE</b>													
NL: NO BREAKDOWN BY COUNTRIES FOR COUNTRIES 002 AND 004												NL: NO BREAKDOWN BY COUNTRIES FOR COUNTRIES 002 AND 004													
DOLOMIE FRITTEE OU CALCINEE												DOLOMIT GESINTERT ODER GEBRANNT													
NL: PAS DE VENTILATION PAR PAYS POUR LES PAYS 002 ET 004												NL: OHNE AUFTEILUNG NACH LAENDERN FUER DIE LAENDER 002 UND 004													
002 BELG.-LUXBG.	235849	154159	81690									002 BELG.-LUXBG.	17157	10704	6453										
003 NETHERLANDS	2380	2340		25		5	10					003 PAYS-BAS	127	121		3		1							
004 FR GERMANY	46488		34922	500		6987	358		3685	36		004 RF ALLEMAGNE	1764		551	116	489	75		521					
005 ITALY	23265	4389	17971			210	43			652		005 ITALIE	1826	673	984		27	3							
006 UTD. KINGDOM	1662							1444		218		006 ROYAUME-UNI	217							178					
009 GREECE	285		285									009 GRECE	100		100										
028 NORWAY	21882						21882					028 NORVEGE	1993						1983						
038 AUSTRIA	1836	1625					165			48		038 AUTRICHE	339	311					17						
977 SECRET CTRS.	230999				230999							977 SECRET	8102				8102								
<b>1000 WORLD</b>	<b>565118</b>	<b>162585</b>	<b>134891</b>	<b>576</b>	<b>231024</b>	<b>7483</b>	<b>22476</b>	<b>1444</b>	<b>3685</b>	<b>954</b>		<b>1000 MONDE</b>	<b>31663</b>	<b>11817</b>	<b>8090</b>	<b>125</b>	<b>8103</b>	<b>544</b>	<b>2083</b>	<b>178</b>	<b>521</b>	<b>202</b>			
1010 INTRA-EC	310348	160960	134867	575	716884	33917	1841	790	321	905		1010 INTRA-CE	21234	11505	8088	125	544	83	178	521	190				
1011 EXTRA-EC	23771	1625	24	1	25		22047			49		1011 EXTRA-CE	2327	312	2		1		2090						
1020 CLASS 1	23770	1625	24	1	25		22047			48		1020 CLASSE 1	2326	312	2		1		2000						
1021 EFTA COUNTR.	23746	1625		1	25		22047			48		1021 A E L E	2324	312			1		2000						
<b>2518.50 AGGLOMERATED DOLOMITE</b>												<b>2518.50 AGGLOMERATED DOLOMITE</b>													
PISE DE DOLOMIE												DOLOMITSTAMPFASSE													
001 FRANCE	2660	2456				204						001 FRANCE	240	207			33		8	22					
004 FR GERMANY	5239		1623	434	65	2251	659	13	111	83		004 RF ALLEMAGNE	1045		316	90	14	416	155						
<b>1000 WORLD</b>	<b>8982</b>	<b>2751</b>	<b>1671</b>	<b>550</b>	<b>143</b>	<b>2456</b>	<b>857</b>	<b>260</b>	<b>188</b>	<b>106</b>		<b>1000 MONDE</b>	<b>1489</b>	<b>260</b>	<b>333</b>	<b>131</b>	<b>17</b>	<b>450</b>	<b>208</b>	<b>36</b>	<b>24</b>	<b>30</b>			
1010 INTRA-EC	8753	2750	1665	434	117	2456	857	260	111	103		1010 INTRA-CE	1438	259	329	90	16	450	208	36	22	29			

Ursprung / Herkunft Origine / provenance	1000 kg									Quantités	Ursprung / Herkunft Origine / provenance	1000 ECU									Valeurs		
	Nimexe	EUR 10	Deutschland	France	Italia	Niederland	Belg.-Lux.	UK	Ireland			Danmark	Ελλάδα	Nimexe	EUR 10	Deutschland	France	Italia	Niederland	Belg.-Lux.		UK	Ireland
<b>2519.01 OXYDE DE MAGNESIUM, AUTRE QUE LE CARBONATE DE MAGNESIUM NATUREL CALCINE</b> DE: TRAFIC DE PERFECTIONNEMENT ACTIF REPRIS SOUS LE TRAFIC NORMAL											<b>2519.01 MAGNESIUMOXID, AUSGEN. GEBRANNTES NATUERL. MAGNESIUMKARBONAT</b> DE: EIGENVEREDELUNG IN DEM NORMALEN HANDEL ENTHALTEN												
001 FRANCE	4222	1812		1988	67	123	196			4	32	001 FRANCE	6267	2834		2751	78	195	351			7	51
003 NETHERLANDS	1175	157		165		681	66			2		003 PAYS-BAS	367	96		60		26	56			1	
004 FR GERMANY	4067		104	49	1561	1672	399			207	133	004 RF ALLEMAGNE	3475		128	51	1977	637	201	337	1	207	64
005 ITALY	557	45		105		6	4			220		005 ITALIE	723	116		112		20	13	150			312
006 UTD. KINGDOM	4846	549		1878	1113	81	1148			24	40	006 ROYAUME-UNI	1956	247		694	452	81	406			13	19
007 IRELAND	582	283			257					42		007 IRLANDE	182	104		71			7				
028 NORWAY	951	67		744		23				63		028 NORVEGE	313	21		241		7					17
038 AUSTRIA	1138	73		517			24			2		038 AUTRICHE	516	99		249			9				
042 SPAIN	895			851			44					042 ESPAGNE	121			114							
400 USA	1517	897		37			209			87		400 ETATS-UNIS	2085	943		75	327	64	292	262		120	2
624 ISRAEL	1818	335		5			244			34		624 ISRAEL	1247	303		5	195	32		712			
720 CHINA	765									765		720 CHINE	385							385			
732 JAPAN	1751	659		428		167	80			150		732 JAPON	3339	1020		792	246	103	489	689			
<b>1000 WORLD</b>	<b>24701</b>	<b>4923</b>		<b>4729</b>	<b>6489</b>	<b>2083</b>	<b>2614</b>	<b>3267</b>	<b>13</b>	<b>464</b>	<b>119</b>	<b>1000 MONDE</b>	<b>21273</b>	<b>5884</b>	<b>2463</b>	<b>6319</b>	<b>1037</b>	<b>1630</b>	<b>3082</b>	<b>14</b>	<b>683</b>	<b>161</b>	
<b>1010 INTRA-EC</b>	<b>15560</b>	<b>2863</b>		<b>2147</b>	<b>5122</b>	<b>1825</b>	<b>2353</b>	<b>780</b>	<b>13</b>	<b>339</b>	<b>118</b>	<b>1010 INTRA-CE</b>	<b>13080</b>	<b>3422</b>	<b>986</b>	<b>5324</b>	<b>816</b>	<b>840</b>	<b>971</b>	<b>14</b>	<b>547</b>	<b>160</b>	
<b>1011 EXTRA-EC</b>	<b>9141</b>	<b>2060</b>		<b>2582</b>	<b>1367</b>	<b>258</b>	<b>261</b>	<b>2487</b>		<b>125</b>	<b>1</b>	<b>1011 EXTRA-CE</b>	<b>8193</b>	<b>2462</b>	<b>1477</b>	<b>995</b>	<b>220</b>	<b>790</b>	<b>2111</b>			<b>136</b>	<b>2</b>
1020 CLASS 1	6559	1725		2577	1124	224	261	522		125		1020 CLASSE 1	6561	2159		1471	800	189	790	1014			136
1021 EFTA COUNTR.	2258			1261		30	24	67		54		1021 A E L E	909	121		490	212	11	9	49			17
1030 CLASS 2	1818	335		5			244			1200		1030 CLASSE 2	1247	303		5	195	32		712			
1040 CLASS 3	765							765				1040 CLASSE 3	385							385			
<b>2519.10 NATURAL MAGNESIUM CARBONATE, NOT CALCINED</b> CARBONATE DE MAGNESIUM NATUREL, NON CALCINE											<b>2519.10 NATURAL MAGNESIUM CARBONATE, NOT CALCINED</b> NATUERLICHES MAGNESIUMKARBONAT, NICHT GEBRANNT												
003 NETHERLANDS	1813	721		15		1		1052		24		003 PAYS-BAS	284	125		4	1		149		5		
004 FR GERMANY	881			160			384			317		004 RF ALLEMAGNE	131			72		45	12			2	
009 GREECE	33016	2104			15021	1441		14450				009 GRECE	3389	526		1014	171		1678				
028 NORWAY	5523	89		5434								028 NORVEGE	140	25		115							
038 AUSTRIA	741	163			303	191		71		7		038 AUTRICHE	115	48		40	9		12		3		
042 SPAIN	1194	1146		24				24				042 ESPAGNE	179	172		3			4				
052 TURKEY	5436	2			42	647		750			3995	052 TURQUIE	459	1		3	63		72			320	
<b>1000 WORLD</b>	<b>50152</b>	<b>4395</b>		<b>5691</b>	<b>16096</b>	<b>3187</b>	<b>1500</b>	<b>15282</b>		<b>6</b>	<b>3995</b>	<b>1000 MONDE</b>	<b>5012</b>	<b>913</b>	<b>213</b>	<b>1209</b>	<b>366</b>	<b>206</b>	<b>1780</b>		<b>5</b>	<b>320</b>	
<b>1010 INTRA-EC</b>	<b>37174</b>	<b>2988</b>		<b>233</b>	<b>15701</b>	<b>2350</b>	<b>1402</b>	<b>14500</b>		<b>6</b>	<b>3995</b>	<b>1010 INTRA-CE</b>	<b>4086</b>	<b>665</b>	<b>215</b>	<b>1160</b>	<b>294</b>	<b>183</b>	<b>1687</b>		<b>2</b>	<b>320</b>	
<b>1011 EXTRA-EC</b>	<b>12877</b>	<b>1407</b>		<b>5458</b>	<b>394</b>	<b>838</b>	<b>97</b>	<b>782</b>		<b>6</b>	<b>3995</b>	<b>1011 EXTRA-CE</b>	<b>925</b>	<b>118</b>	<b>49</b>	<b>71</b>	<b>23</b>	<b>94</b>	<b>84</b>		<b>3</b>	<b>320</b>	
1020 CLASS 1	12946	1401		5458	369	838	97	782		6	3995	1020 CLASSE 1	920	246		118	46	71	22	94		3	320
1021 EFTA COUNTR.	6284	252		5434	303	191	73	25		6		1021 A E L E	263	73		115	40	9	18	5		3	
<b>2519.51 DEAD-BURNED (SINTERED) MAGNESIA</b> IR: CONFIDENTIAL											<b>2519.51 DEAD-BURNED (SINTERED) MAGNESIA</b> IR: CONFIDENTIAL												
MAGNESIE CALCINEE A MORT IR: CONFIDENTIEL											TOTGEBRANNTE MAGNESIA IR: VERTRAULICH												
001 FRANCE	345	118		142	24	50		11				001 FRANCE	113	38		39	4	29	3				
002 BELG.-LUXBG.	3575	1257		38	14			2248			18	002 BELG.-LUXBG.	1254	454		5	4		779			12	
003 NETHERLANDS	44473	23957		2313	5423		55	12725				003 PAYS-BAS	16341	8890		890	2060		21	4480			
004 FR GERMANY	8084			5685	7	1650		47			4	004 RF ALLEMAGNE	1821	1394		5	147		249			6	
005 ITALY	29296	25789		175				3332				005 ITALIE	10313	8829		65		1419					
006 UTD. KINGDOM	12389	9599		2465		163						006 ROYAUME-UNI	3202	2430		660		41					
007 IRELAND	28095	12304		860	2610		21	12300				007 IRLANDE	9750	4375		289		9	4146				
009 GREECE	129823	47041		33009	27207	9538	1478	11550				009 GRECE	27756	12749		3691	5258	2479	416	3163			
038 AUSTRIA	33892	15138		13884	3493	740	244	257			136	038 AUTRICHE	9118	3903		3774	1018	141	105	121			56
042 SPAIN	11506	8167		3269		70						042 ESPAGNE	2819	2358		432	29						
048 YUGOSLAVIA	2244			2037		207						048 YOUGOSLAVIE	457			437	20						
052 TURKEY	575					555		20				052 TURQUIE	170				163						
062 CZECHOSLOVAK	45265	37987		5142	911		1225					062 TCHECOSLOVAQ	8590	7762		487	165		176				
400 USA	128			6	13		37	72				400 ETATS-UNIS	110	1		8	12		23			66	
616 IRAN	1094							1094				616 IRAN	376									376	
624 ISRAEL	20854	20376		169				309				624 ISRAEL	10302	10069		86						145	
720 CHINA	28899	17322		26			7517	4034				720 CHINE	6337	4380				1356				596	
724 NORTH KOREA	34555	33094		179			609	673				724 COREE DU NRD	5577	5320		40		103	114				
732 JAPAN	5276							35				732 JAPON	1777	1745								32	
<b>1000 WORLD</b>	<b>441278</b>	<b>257844</b>		<b>67367</b>	<b>42030</b>	<b>21183</b>	<b>7980</b>	<b>44717</b>		<b>157</b>	<b>1</b>	<b>1000 MONDE</b>	<b>116408</b>	<b>73413</b>	<b>11876</b>	<b>10004</b>	<b>4487</b>	<b>2610</b>	<b>13945</b>			<b>73</b>	
<b>1010 INTRA-EC</b>	<b>258122</b>	<b>120066</b>		<b>44588</b>	<b>35565</b>	<b>11212</b>	<b>5789</b>	<b>38880</b>		<b>22</b>	<b>22</b>	<b>1010 INTRA-CE</b>	<b>70569</b>	<b>37767</b>	<b>7007</b>	<b>8369</b>	<b>2631</b>	<b>2184</b>	<b>12593</b>			<b>18</b>	
<b>1011 EXTRA-EC</b>	<b>185156</b>	<b>137778</b>		<b>22779</b>	<b>6465</b>	<b>9971</b>	<b>2191</b>	<b>5836</b>		<b>136</b>	<b>136</b>	<b>1011 EXTRA-CE</b>	<b>45840</b>	<b>35647</b>	<b>4868</b>	<b>1635</b>	<b>1856</b>	<b>425</b>	<b>1353</b>			<b>56</b>	
1020 CLASS 1	53852	26860		17202	5543	1618	293	400		136		1020 CLASSE 1	14535	6051		4232	1468	357	136	235			56
1021 EFTA COUNTR.	33981	15158		13908	3493	785	244	257		136		1021 A E L E	9145	3920		3780	1018	145	105	121			56
1030 CLASS 2	22413	20716		194		100		1403				1030 CLASSE 2	10776	10133		95	27			521			
1040 CLASS 3	108892	88403		5382	922	8253	1898	4034				1040 CLASSE 3	20529	17462		542	167	1472	290	596			
<b>2519.59 NATURAL MAGNESIUM CARBONATE, CALCINED</b> CARBONATE DE MAGNESIUM NATUREL, CALCINE, SF FRITTE											<b>2519.59 NATURAL MAGNESIUM CARBONATE, CALCINED</b> NATUERLICHES MAGNESIUMKARBONAT, GEBRANNT, AUSG.SINTERMAGNESIT												
001 FRANCE	803	250		68	82	378		24			1	001 FRANCE	102	27		11	17	42	3				2
002 BELG.-LUXBG.	565	159		388				18				002 BELG.-LUXBG.	146	11		126			9				
003 NETHERLANDS	23718	13377		3114	174		1874	723		3200	1256	003 PAYS-BAS	5124	2946		728	42		305	288		568	247
004 FR GERMANY	4565	1235		1681	417		312	139			6	004 RF ALLEMAGNE	1711			272	938		62	118			230
005 ITALY	5102	26		5019				57</															

Januar - Dezember 1983

## Import

Janvier - Décembre 1983

Ursprung / Herkunft Origine / provenance	1000 kg										Quantités	Ursprung / Herkunft Origine / provenance	1000 ECU										Valeurs
	Mengen	EUR 10	Deutschland	France	Italia	Niederland	Belg.-Lux.	UK	Ireland	Danmark			Ελλάδα	Nimexse	EUR 10	Deutschland	France	Italia	Niederland	Belg.-Lux.	UK	Ireland	
<b>2519.59</b>												<b>2519.59</b>											
028 NORWAY	3046	740				25			2230	51		028 NORVEGE	322	214			2				91	15	
038 AUSTRIA	49428	21830	7540	5857	8219	2943	79		2848	112	038 AUTRICHE	9048	2407	2024	1648	770	1022	58			1069	50	
040 PORTUGAL	850						850				040 PORTUGAL	107						107					
042 SPAIN	82749	849	36146	945	5340		31225	5412	2830		042 ESPAGNE	11984	148	5483	130	691		4264	853	415			
048 YUGOSLAVIA	1004	71		899	24	10					048 YOUOSLAVIE	133	23		108	2							
052 TURKEY	7298	946		42	1259		2145			2906	052 TURQUIE	1626	181		8	310		898				229	
056 SOVIET UNION	3508				3508						056 U.R.S.S.	356				356							
400 USA	3959	31	3640		265	18	5				400 ETATS-UNIS	1687	55	1448		158	23	3					
624 ISRAEL	3902		3547		350		5				624 ISRAEL	2826		2538		283		5					
664 INDIA	1118							1118			664 INDE	404						404					
724 CHINA	3867	19509	3249	330	4880	200	5934	2002	2575		724 CHINE	5894	3175	432	55	709	35	755	373	360			
724 NORTH KOREA	23797	21699	1273		200	25	600				724 COREE DU NRD	3689	3350	218		30	4	87					
732 JAPAN	623	108	514			1					732 JAPON	372	139	232			1						
<b>1000 WORLD</b>	<b>375443</b>	<b>99085</b>	<b>90279</b>	<b>31876</b>	<b>33741</b>	<b>5944</b>	<b>62583</b>	<b>38484</b>	<b>10426</b>	<b>3025</b>	<b>1000 MONDE</b>	<b>68070</b>	<b>17344</b>	<b>18585</b>	<b>6923</b>	<b>4525</b>	<b>1599</b>	<b>10005</b>	<b>6420</b>	<b>2385</b>	<b>284</b>	<b>5</b>	
1010 INTRA-EC	154172	33301	33947	23685	9642	2563	20156	28840	2031	7	1010 INTRA-CE	29347	7651	6135	4957	1204	465	3351	5102	477	5		
1011 EXTRA-EC	221273	65784	56332	8191	24099	3381	42428	9644	8396	3018	1011 EXTRA-CE	38724	9694	12450	1966	3321	1134	6654	1318	1908	279		
1020 CLASS 1	149532	24576	47900	7772	15137	2995	34671	7642	5821	3018	1020 CLASSE 1	25441	3168	9220	1900	1938	1052	5392	944	1548	279		
1021 EFTA COUNTR.	53824	22570	7540	5886	8250	2967	1278	2230	2991	112	1021 A.E.L.E.	9585	2621	2024	1654	776	1028	208	91	1133	50		
1030 CLASS 2	5144		3547		374		1223				1030 CLASSE 2	3247		2538		288		421					
1040 CLASS 3	66595	41208	4884	419	8588	385	6534	2002	2575		1040 CLASSE 3	10036	6526	692	66	1095	82	842	373	360			
2520 GYPSUM; ANHYDRITE; CALCINED GYPSUM, AND PLASTERS WITH A BASIS OF CALCIUM SULPHATE, WHETHER OR NOT COLOURED, BUT NOT INCLUDING PLASTERS SPECIALLY PREPARED FOR USE IN DENTISTRY											2520 GYPSUM; ANHYDRITE; CALCINED GYPSUM, AND PLASTERS WITH A BASIS OF CALCIUM SULPHATE, WHETHER OR NOT COLOURED, BUT NOT INCLUDING PLASTERS SPECIALLY PREPARED FOR USE IN DENTISTRY												
GYPSE; ANHYDRITE; PLATRES, SAUF PLATRES PREPARES POUR L'ART DENTAIRE											GIPSSTEIN; ANHYDRIT; GIPS, AUSGEN. GIPSZUBEREITUNGEN FUER ZAHNAERZTLICHE ZWECKE												
<b>2520.10 GYPSUM AND ANHYDRITE</b>											<b>2520.10 GYPSUM AND ANHYDRITE</b>												
GYPSE ET ANHYDRITE											GIPSSTEIN UND ANHYDRIT												
001 FRANCE	741252	445476			139082	133278	23416				001 FRANCE	9173	4926			2159	1582	506					
002 BELG.-LUXBG.	62432	44514	101		17801		16				002 BELG.-LUXBG.	557	359	7		186		5					
003 NETHERLANDS	31867	21					80		157		003 PAYS-BAS	151	2				114	12		23			
004 FR GERMANY	144060		364		108710	34373	148		420		004 RF ALLEMAGNE	1575		33	12	1158	333	12		26	1		
006 UTD. KINGDOM	1641	40	20							6	006 ROYAUME-UNI	225	26	4	44							1	
007 IRELAND	11495						11465		1486	6	007 IRLANDE	284							264				
036 SWITZERLAND	12147	8	12139								036 SUISSE	134	1	133									
038 AUSTRIA	107177	107171		4		2					038 AUTRICHE	1546	1543		2		1						
042 SPAIN	215690		8250		11797				195643		042 ESPAGNE	2420		129		132				2159			
204 MOROCCO	8047	2200				3847	2000				204 MAROC	318	61				202	55					
<b>1000 WORLD</b>	<b>1342459</b>	<b>599575</b>	<b>24812</b>	<b>132</b>	<b>279596</b>	<b>203107</b>	<b>37357</b>	<b>1488</b>	<b>196319</b>	<b>73</b>	<b>1000 MONDE</b>	<b>16650</b>	<b>6949</b>	<b>402</b>	<b>58</b>	<b>3691</b>	<b>2232</b>	<b>934</b>	<b>151</b>	<b>2212</b>	<b>21</b>	<b>21</b>	
1010 INTRA-EC	992852	490122	485	128	265584	199259	35128	1486	577	73	1010 INTRA-CE	11980	5327	44	56	3503	2029	801	150	49	21		
1011 EXTRA-EC	348608	109453	24327	4	14002	3848	2229	2	195743		1011 EXTRA-CE	4670	1622	358	2	188	203	133	1	2163			
1020 CLASS 1	336077	107231	20389	4	12577	2	229	2	195643		1020 CLASSE 1	4203	263	2	140	1	78	1	2159				
1021 EFTA COUNTR.	120104	107179	12139	4	780	2					1021 A.E.L.E.	1689	1545	133	2	1	1						
1030 CLASS 2	12006	2221	3938			3847	2000				1030 CLASSE 2	415	63	95		202	55						
<b>2520.51 PLASTERS USED IN BUILDING</b>											<b>2520.51 PLASTERS USED IN BUILDING</b>												
PLATRES DE CONSTRUCTION											BAUGIPS												
001 FRANCE	119999	24735		647	23212	64761	6644				001 FRANCE	5368	885		102	1408	2331	642					
002 BELG.-LUXBG.	18998	14757			3392						002 BELG.-LUXBG.	871	486	87		298							
003 NETHERLANDS	1181	496	849	3		630	19	13			003 PAYS-BAS	164	55	2			98	5	4				
004 FR GERMANY	39499		185	6043	29124	1506	3		2636		004 RF ALLEMAGNE	1924		58	399	1166	83	2		216			
006 UTD. KINGDOM	1805	432		17	45	15			6		006 ROYAUME-UNI	429	180	1	7	18	6			2			
007 IRELAND	29899						29899				007 IRLANDE	2705						2705					
038 AUSTRIA	81332	79678		1654							038 AUTRICHE	4343	4207		136								
404 CANADA	809	570	211		17		11				404 CANADA	161	110	38		8		5					
<b>1000 WORLD</b>	<b>295288</b>	<b>120723</b>	<b>2746</b>	<b>8388</b>	<b>55810</b>	<b>66934</b>	<b>36594</b>	<b>1303</b>	<b>2742</b>	<b>48</b>	<b>1000 MONDE</b>	<b>16107</b>	<b>5930</b>	<b>277</b>	<b>647</b>	<b>2908</b>	<b>2519</b>	<b>3368</b>	<b>220</b>	<b>232</b>	<b>6</b>		
1010 INTRA-EC	211502	40454	1092	6710	55773	68912	36585	1303	2645	48	1010 INTRA-CE	11488	1612	160	510	2890	2518	3354	220	218	6		
1011 EXTRA-EC	83786	80269	1654	1678	37	22	29		97		1011 EXTRA-CE	4619	4318	117	137	18	1	14		14			
1020 CLASS 1	83786	80249	1654	1678	37	22	29		97		1020 CLASSE 1	4618	4317	117	137	18	1	14		14			
1021 EFTA COUNTR.	81354	79678		1654		22					1021 A.E.L.E.	4344	4207		136		1						
<b>2520.59 PLASTERS OTHER THAN THOSE USED IN BUILDING OR IN DENTISTRY</b>											<b>2520.59 PLASTERS OTHER THAN THOSE USED IN BUILDING OR IN DENTISTRY</b>												
PLATRES, AUTRES QUE DE CONSTRUCTION											GIPS, AUSGEN. BAUGIPS												
001 FRANCE	105977	6749		428	2150	88506	8124	19	1		001 FRANCE	4104	573		72	167	2706	583	3				
002 BELG.-LUXBG.	2688	511	235	48	1942						002 BELG.-LUXBG.	395	140	28		227							
003 NETHERLANDS	368				117		10		65		003 PAYS-BAS	109	34		17		35	9		14			
004 FR GERMANY	52554		5390	1518	33492	5448	3040		382	255	004 RF ALLEMAGNE	4123		892	275	1742	301	535	46	267	65		
006 UTD. KINGDOM	1655	106	7	6	169	10			6	10	006 ROYAUME-UNI	319	46	2	3	7							



Ursprung / Herkunft Origine / provenance		1000 kg										1000 ECU									
Nimexe		EUR 10	Deutschland	France	Italia	Niederland	Belg.-Lux.	UK	Ireland	Danmark	Ελλάδα	EUR 10	Deutschland	France	Italia	Niederland	Belg.-Lux.	UK	Ireland	Danmark	Ελλάδα
2521	LIMESTONE FLUX AND CALCAREOUS STONE, COMMONLY USED FOR THE MANUFACTURE OF LIME OR CEMENT																				
CASTINES ET PIERRES A CHAUX OU A CIMENT																					
2521.00	LIMESTONE FLUX AND CALCAREOUS STONE USED IN MANUFACTURE OF LIME OR CEMENT																				
CASTINES ET PIERRES A CHAUX OU A CIMENT																					
001	FRANCE	336303	298962			3819	31522	1815			185	2063	1588			57	257	138			23
002	BELG.-LUXBG.	1388731	270843	162008		955880					9932	1816	1212		6904						
004	FR GERMANY	15719		182	75	13228	1615	205		414	279		17	4	177	37	20				24
006	UTD. KINGDOM	266321	20334			102	142596		16415	86874	3559	215		10	1448			959			927
008	DENMARK	11825	10935					690			220	189					31				
030	SWEDEN	84991	5371					20		79376	1089	78					9				981
038	AUSTRIA	604257	604188			49			20		1069	430				2			1		
060	POLAND	9238	9238								137	137									
062	CZECHOSLOVAK	23031	23031								268	268									
1000	WORLD	2742350	1244538	162291	75	973076	175851	3002	16537	166979	18064	4768	1231	4	7149	1743	232	976			1961
1010	INTRA-EC	2019384	601258	162268	75	973028	175827	2961	16495	87472	16097	3813	1229	4	7148	1743	215	972			973
1011	EXTRA-EC	722968	643279	24		49	24	41	43	79507	1968	955	1		2	1	17	4			988
1020	CLASS 1	689457	608778	24		49	24	41	43	79498	1520	509	1		2	1	17	4			986
1021	EFTA COUNTR.	689411	608778			49	24	41	43	79498	1510	508			2	1	9	4			
1040	CLASS 3	32269	32269					20	42	79498	405	405									
2522	QUICKLIME, SLAKED LIME AND HYDRAULIC LIME, OTHER THAN CALCIUM OXIDE AND HYDROXIDE																				
CHAUX ORDINAIRE, CHAUX HYDRAULIQUE, SF OXYDE ET HYDROXYDE DE CALCIUM																					
2522.10	QUICKLIME																				
CHAUX ORDINAIRE VIVE																					
001	FRANCE	252225	179128		21	1271	71573	230			13110	9885		7	47	3124	44				3
002	BELG.-LUXBG.	475301	44376	11063		419862					24622	2592	603		21427						
004	FR GERMANY	310612		69582	103	213826	24505		3	2593	16626		3156	14	11614	1652			1		189
005	ITALY	210	198	12							104	103	1								
006	UTD. KINGDOM	835	255	27		171			382		139	42	10		20	1		66			
030	SWEDEN	337						334		3	120						118				2
042	SPAIN	5920		5920							269		269								
060	POLAND	11623	11623								379	379									
062	CZECHOSLOVAK	7658	7658								223	223									
1000	WORLD	1067263	244408	86607	177	635172	96846	658	385	3010	55740	13309	4044	23	33119	4788	169	67			221
1010	INTRA-EC	1040697	224609	80686	124	635129	96845	323	385	2596	54654	12656	3773	21	33107	4787	51	67			192
1011	EXTRA-EC	28568	19799	5921	53	43	2	415		415	1084	653	271	2	11		118				29
1020	CLASS 1	7274	507	5920	53	43	2	334		415	474	45	269	2	11		118				29
1021	EFTA COUNTR.	1256	507					334		415	192	45					118				29
1040	CLASS 3	19281	19281								603	602	1								
2522.30	SLAKED LIME																				
CHAUX ORDINAIRE ETEINTE																					
001	FRANCE	3404	2398		25		854	127			228	147		3		54	24				
002	BELG.-LUXBG.	20560	3938			16150					1179	213		1	939						
003	NETHERLANDS	1750	1209		6		505	21			113	62				46	3				
004	FR GERMANY	39094		7639	106	23600	3953	19	2	3775	2202		410	15	1270	220	3	7			277
006	UTD. KINGDOM	722	7270			21					955		910						43		
007	IRELAND	1230						1230			121						121				
008	DENMARK	28204	28154		25	25					436	434		1							
036	SWITZERLAND	3238	3082	135				6		15	281	265	13				2				1
038	AUSTRIA	1734	1734								109	109									
1000	WORLD	107589	40515	15746	427	39854	5319	1484	434	3810	5706	1230	1392	30	2216	341	167	50			280
1010	INTRA-EC	102183	35689	15568	181	39835	5314	1397	434	3775	5259	856	1368	20	2215	321	152	50			277
1011	EXTRA-EC	5408	4816	178	266	19	5	88		38	447	374	24	10		21	15				2
1020	CLASS 1	5337	4816	177	266	7	5	30		36	432	374	18	10		21	7				2
1021	EFTA COUNTR.	5013	4816	135				26		36	394	374	13				5				
2522.50	HYDRAULIC LIME																				
CHAUX HYDRAULIQUE																					
004	FR GERMANY	17688		1981	22	15021	642			22	706		30	8	635	31					2
1000	WORLD	19225	92	2096	27	15508	912	24	414	152	875	4	38	11	709	58	3	34			18
1010	INTRA-EC	19054	92	2096	24	15470	912	24	414	22	842	4	38	10	694	58	2	34			2
1011	EXTRA-EC	172			4	38				130	34		1	15			2				
2523	PORTLAND CEMENT, CIMENT FONDU, SLAG CEMENT, SUPERSULPHATE CEMENT AND SIMILAR HYDRAULIC CEMENTS, WHETHER OR NOT COLOURED OR IN THE FORM OF CLINKER																				
CIMENTES HYDRAULIQUES (YC CLINKERS), MEME COLORES																					
2523.10	CLINKER CEMENT																				
ZEMENT (EINSCHL. ZEMENTKLINKER), AUCH GEFAERBT																					
2523.10	CLINKER CEMENT																				

Januar - Dezember 1983

## Import

Janvier - Décembre 1983

Ursprung / Herkunft Origine / provenance	1000 kg										Quantités	Ursprung / Herkunft Origine / provenance	1000 ECU										Valeurs	
	Nimex	EUR 10	Deutschland	France	Italia	Niederland	Belg.-Lux.	UK	Ireland	Danmark			Ελλάδα	Nimex	EUR 10	Deutschland	France	Italia	Niederland	Belg.-Lux.	UK	Ireland		Danmark
<b>2523.10 CEMENTS EN CLINKERS</b>																								
001 FRANCE	20395	20371		24																				
002 BELG.-LUXBG.	1362189	308277	337125		714984			1783																
003 NETHERLANDS	2791	2274		54				439																
008 DENMARK	6378																							
060 POLAND	56577	56577																						
<b>1000 WORLD</b>	<b>1450630</b>	<b>387504</b>	<b>337151</b>	<b>1103</b>	<b>715453</b>	<b>52</b>	<b>2473</b>	<b>450</b>	<b>47</b>	<b>6397</b>														
1010 INTRA-EC	1393005	330922	337151		715453	52	2473	449	47	6380														
1011 EXTRA-EC	57626	56582		1025				1		18														
1040 CLASS 3	56577	56577																						
<b>2523.15 CEMENTS CONTAINING BLAST FURNACE SLAG AND/OR POZZOLANA, OTHER THAN SUPERSULPHATE CEMENT</b>																								
<b>CIMENT CONTENANT DU LAITIER ET/OU DE LA POZZOLANE, SAUF CIMENT SULFATE</b>																								
001 FRANCE	326793	326294		472		27																		
002 BELG.-LUXBG.	602272	101019	3984		496940			329																
003 NETHERLANDS	118716	74682						357																
004 FR GERMANY	546972		23		510356			36586																
<b>1000 WORLD</b>	<b>1594922</b>	<b>501997</b>	<b>4007</b>	<b>24</b>	<b>1007769</b>	<b>80289</b>	<b>688</b>	<b>147</b>	<b>1</b>	<b>6380</b>														
1010 INTRA-EC	1594896	501997	4007		1007769	80289	686	147	1	6380														
1011 EXTRA-EC	26			24			2																	
<b>2523.20 WHITE PORTLAND CEMENT, WHETHER OR NOT COLOURED</b>																								
<b>CIMENT PORTLAND BLANC</b>																								
001 FRANCE	2393	1753		394	74	163		9																
002 BELG.-LUXBG.	38629	18787	5230		14007			604																
003 NETHERLANDS	2428	360						1898	170															
004 FR GERMANY	16463		447	77	9036	418	4449	1979	57															
006 UTD. KINGDOM	3983		368		43	46		3525																
008 DENMARK	8936	5831	1		2945			119	40															
042 SPAIN	31530							126	31404															
048 YUGOSLAVIA	24333			24333																				
058 GERMAN DEM.R	24294							9876	14340	78														
062 CZECHOSLOVAK	5324	5324																						
<b>1000 WORLD</b>	<b>159055</b>	<b>32073</b>	<b>6136</b>	<b>25274</b>	<b>26138</b>	<b>627</b>	<b>16506</b>	<b>52062</b>	<b>147</b>	<b>92</b>														
1010 INTRA-EC	73039	26742	6130	472	26105	627	6496	6318	57	92														
1011 EXTRA-EC	86017	5331	6	24802	33		10010	45744	91	92														
1020 CLASS 1	56381	7	6	24802	15		134	31404	13	92														
1040 CLASS 3	29618	5324					9876	14340	78	92														
<b>2523.30 PORTLAND CEMENT, OTHER THAN WHITE PORTLAND</b>																								
<b>CIMENT PORTLAND, SAUF CIMENT PORTLAND BLANC, SANS CONSTITUANT</b>																								
001 FRANCE	29670	16545	109	12837	154	5	20																	
002 BELG.-LUXBG.	372018	93326	10505		266796			1385																
003 NETHERLANDS	259974	95110						115912	2366															
004 FR GERMANY	1051793		22868	25	863198	51819	79138	25431	9314															
006 UTD. KINGDOM	12581	131			233	4		12205	8															
007 IRELAND	82936							82936																
036 SWITZERLAND	22090	22026	64																					
038 AUSTRIA	12541	12144	48	349																				
040 PORTUGAL	2606							2606																
042 SPAIN	6987							6989	18															
048 YUGOSLAVIA	120936			120936																				
058 GERMAN DEM.R	48630					24	34026	7112	7466															
060 POLAND	124504	100038					13190		11276															
062 CZECHOSLOVAK	98288	98288																						
216 LIBYA	2000			2000																				
<b>1000 WORLD</b>	<b>2251455</b>	<b>437611</b>	<b>33744</b>	<b>125919</b>	<b>1143647</b>	<b>98612</b>	<b>336174</b>	<b>47153</b>	<b>28558</b>	<b>37</b>														
1010 INTRA-EC	1811799	205091	33632	2634	1143093	98587	279375	40023	9327	37														
1011 EXTRA-EC	439102	232521	112	123285		24	56799	7130	19231															
1020 CLASS 1	165402	34183	112	121285			9576	18	228															
1021 EFTA COUNTR.	37463	34169	112	349			2606		227															
1030 CLASS 2	2007			2000																				
1040 CLASS 3	271692	198337				24	47216	7112	19003															
<b>2523.70 ALUMINOUS CEMENT</b>																								
<b>CIMENT ALUMINEUX</b>																								
001 FRANCE	84348	60513		12105	2751	6809	1941		229															
003 NETHERLANDS	10598	5639	1520	400		241	2373	240	183															
004 FR GERMANY	2464			71		23			2368															
006 UTD. KINGDOM	2538					20			512															
042 SPAIN	3028	74		1353	658	943																		
048 YUGOSLAVIA	9501	3172		6329																				
<b>1000 WORLD</b>	<b>113206</b>	<b>69756</b>	<b>1525</b>	<b>20499</b>	<b>3461</b>	<b>8040</b>	<b>4400</b>	<b>2231</b>	<b>3292</b>	<b>2</b>														
1010 INTRA-EC	100205	66359	1525	12576	2803	7090	4330	2228	3292	2														
<b>2523.10 ZEMENTKLINKER</b>																								
001 FRANCE	640	639		1																				
002 BELG.-LUXBG.	48415	10926	9240		28176			73																
003 PAYS-BAS	147	107		20				19																
008 DANEMARK	432																							
060 POLOGNE	1724	1724																						
<b>1000 MONDE</b>	<b>51468</b>	<b>13397</b>	<b>9241</b>	<b>58</b>	<b>28196</b>	<b>2</b>	<b>101</b>	<b>21</b>	<b>4</b>	<b>448</b>														
1010 INTRA-CE	49688	11671	9241		28196	2	101	18	4	433														
1011 EXTRA-CE	1779	1726		36				3		14														
1040 CLASSE 3	1724	1724																						
<b>2523.15 CEMENTS CONTAINING BLAST FURNACE SLAG AND/OR POZZOLANA, OTHER THAN SUPERSULPHATE CEMENT</b>																								
<b>HOCHOFEN- UND TRASSZEMENT, AUSG. SULFATHUETTENZEMENT</b>																								
001 FRANCE	15339	15318		20	1																			
002 BELG.-LUXBG.	25713	4565	181		20953																			
003 PAYS-BAS	5188	3172																						
004 RF ALLEMAGNE	21176		3		19471			1691																
<b>1000 MONDE</b>	<b>67446</b>	<b>23058</b>	<b>184</b>	<b>1</b>	<b>40445</b>	<b>3694</b>	<b>32</b>	<b>32</b>	<b>4</b>	<b>448</b>														
1010 INTRA-CE	67440	23058	184		40445	3694	27	32	4	433														
1011 EXTRA-CE	6			1			5			14														
<b>2523.20 WHITE PORTLAND CEMENT, WHETHER OR NOT COLOURED</b>																								
<b>WEISSER PORTLANDZEMENT</b>																								
001 FRANCE	259	194		38	7	17		3																
002 BELG.-LUXBG.	3048	843	476		1651			77																
003 PAYS-BAS	227	39																						

Origine / provenance Nimex	1000 kg										Quantités	Origine / provenance Nimex	1000 ECU										Valeurs
	EUR 10	Deutschland	France	Italia	Niederland	Belg.-Lux.	UK	Ireland	Danmark	Ελλάδα			EUR 10	Deutschland	France	Italia	Niederland	Belg.-Lux.	UK	Ireland	Danmark	Ελλάδα	
<b>2523.70</b>																							
1011 EXTRA-EC	13001	3397		7923	658	950	70	3				1011 EXTRA-CE	2267	610		1335	117	148	56	1			
1020 CLASS 1	12749	3397		7688	658	950	53	3				1020 CLASS 1	2179	610		1255	117	148	48	1			
<b>2523.90 CEMENTS OTHER THAN CLINKER, BLAST FURNACE SLAG, PORTLAND AND ALUMINOUS</b>																							
CIMENTES HYDRAULIQUES, SF CLINKERS, CIMENTOS PORTLAND, CIMENTOS AVEC LAITIER ET/OU POZZOLANE, CIMENT ALUMINEUX											ZEMENT, AUSGEN. KLINKER, PORTLAND-, HOCHOFEN-, TRASS-, TONERDESCHMELZZEMENT												
001 FRANCE	60338	1991		56405	512	1311	56	63				001 FRANCE	5490	188		4939	95	227	24	17			
002 BELG.-LUXBG.	13130	1035	2872	72	1303		7843		5			002 BELG.-LUXBG.	1054	168	143	24	250		460		9		
003 NETHERLANDS	46115	561	23	18		1157	44350		6			003 PAYS-BAS	4468	38	1	5		141	4281		2		
004 FR GERMANY	82996	976	95	78516	523	153		2	2724	7		004 RF ALLEMAGNE	6319	288	20	5572	77	92		3	264		
005 ITALY	9366	1775	6523	562	401	3			1	101		005 ITALIE	1227	290	770	81	50	7			29		
006 UTD. KINGDOM	10705	107	228	28	428	44			9778	92		006 ROYAUME-UNI	1092	41	71	17	66	28			797		
007 IRELAND	4242									29		007 IRLANDE	273								252		
008 DENMARK	328	147	5		76					2		008 DANEMARK	113	32	3		18				37		
028 NORWAY	1165	1		1	15	24						028 NORVEGE	120	1							53		
030 SWEDEN	582											030 SUEDE	135				3	18			2		
048 YUGOSLAVIA	6328			6328								048 YOUGOSLAVIE	216			216					27		
058 GERMAN DEM.R	12117											058 RD ALLEMANDE	617										
400 USA	329	5		82	3	26				1		400 ETATS-UNIS	259	5	1	7	2	23	131	74	3		
732 JAPAN	91	10	32	2						1		732 JAPON	178	6	133	10					26		
1000 WORLD	250547	5734	12852	63139	81466	3558	69717	9886	4042	153		1000 MONDE	21792	830	1439	5250	6095	584	6055	969	503		
1010 INTRA-EC	227214	5615	10626	56617	81397	3437	56704	9853	2826	139		1010 INTRA-CE	20337	756	1276	5005	6082	525	5153	839	347		
1011 EXTRA-EC	23333	120	2225	6522	69	121	13013	33	1215	15		1011 EXTRA-CE	1754	74	162	246	13	58	901	130	157		
1020 CLASS 1	8986	119	162	6450	69	121	812	33	1215	15		1020 CLASSE 1	1080	73	159	238	13	58	239	130	157		
1021 EFTA COUNTR.	2080	87	126	38	19	24	562	10	1214			1021 A E L E	345	37	25	4	5	19	73	31			
1040 CLASS 3	12117						12117					1040 CLASSE 3	617								617		
<b>2524 ASBESTOS</b>																							
AMIANTE											ASBEST D												
<b>2524.10 CRUDE ASBESTOS IN ROCK FORM, INCLUDING CONCENTRATES</b>																							
D.E. INCLUDED IN 2524.50											D.E. INCLUDED IN 2524.50												
AMIANTE, EN ROCHE, MEME ENRICH											ASBESTGESTEINE, AUCH ANGEREICHERT												
D.E. REPRIS SOUS 2524.50											D.E. IN 2524.50 ENTHALTEN												
1000 WORLD	101			60		26						15 1000 MONDE	55			37			14				
1010 INTRA-EC	85			60		25						1010 INTRA-CE	47			37			10				
1011 EXTRA-EC	16					1						1011 EXTRA-CE	7						3				
<b>2524.50 ASBESTOS FIBRES, FLAKES OR POWDER</b>																							
D.E. INCL. 2524.10											D.E. INCL. 2524.10												
AMIANTE, EN FIBRES, FLOCONS OU POUFRE											ASBEST, IN FASERN, FLOCKEN ODER PULVER												
D.E. INCL. 2524.10											D.E. EINSCHL. 2524.10												
001 FRANCE	2148	1			24	2100	15					8 001 FRANCE	689	4		9	634	37			5		
002 BELG.-LUXBG.	1261	411	119	719		12						002 BELG.-LUXBG.	1088	431	63	589		5					
004 FR GERMANY	10795		1445	2326	1179	3004			2829			004 RF ALLEMAGNE	8153	981		2066	985	2004	14		2093		
005 ITALY	31840	16669	9071		2054	2289						005 ITALIE	7476	3736	1914		706	660	273				
006 UTD. KINGDOM	1660	74	1	180		1029				450		006 ROYAUME-UNI	892	44	1	114							
009 GREECE	4902	577	2240	1509	32	16						009 GRECE	2459	317	1071	761	21	7			354		
030 SWEDEN	1003		1003									030 SUEDE	522		522								
056 SOVIET UNION	50931	18606	18937	5920	777	6691						056 U.R.S.S.	16103	6606	5197	1983	272	2045					
366 MOZAMBIQUE	160	53					107					366 MOZAMBIQUE	131	53									
382 ZIMBABWE	12464	5075	1072	5634			683					382 ZIMBABWE	12291	5071	1830	4799							
386 MALAWI	487									487		386 MALAWI	360										
390 SOUTH AFRICA	32377	5341	2210	10363		3594	5191	1681		3997		390 AFR. DU SUD	29047	4995	1957	9295		3169	4799	1469			
393 SWAZILAND	1933			816			247	568		302		393 SWAZILAND	1765		734						216		
400 USA	952	438	40	306		55	78	35				400 ETATS-UNIS	1872	1166	89	479					104		
404 CANADA	250401	141059	35091	13056	1651	14720	29699	1437	13244	444		404 CANADA	123816	45184	26817	11705	1074	10206	20434	832			
600 CYPRUS	6335	266				1625	2839	545		1060		600 CHYPRE	3392	148				1034	1354	329	7354		
800 AUSTRALIA	296		36			260						800 AUSTRALIE	193		21				172		527		
1000 WORLD	419506	189745	71284	40965	5716	35232	40574	4657	16585	6748		1000 MONDE	210536	67831	40463	32645	3067	20181	28144	3530			
1010 INTRA-EC	52672	17741	12892	4735	3288	8481	1364	391	3341	459		1010 INTRA-CE	20774	4537	4044	3530	1721	3690	330	365			
1011 EXTRA-EC	357834	171004	58392	36230	2428	26771	39210	4265	13244	6290		1011 EXTRA-CE	189763	63295	36419	29115	1346	16491	27814	3165			
1020 CLASS 1	285164	146937	38383	23760	1651	18369	35227	3152	13244	4441		1020 CLASSE 1	155486	51373	29391	21500	1074	13387	25509	2325			
1021 EFTA COUNTR.	1004	1	1003									1021 A E L E	527	3	523						1		
1030 CLASS 2	21653	5461	1072	6550		1625	3983	1113		1849		1030 CLASSE 2	18146	5315	1830	5631		1034	2305	841			
1031 ACP (63)	14957	5075	1072	6523			930	568		789		1031 ACP (63)	14467	5071	1830	5584			807	512	1190		
1040 CLASS 3	51018	18606	18937	5920	777	6778						1040 CLASSE 3	16128	6606	5197	1983	272	2070			663		
<b>2524.90 ASBESTOS OTHER THAN CRUDE, IN ROCK FORM, AS FIBRES, FLAKES OR POWDER</b>																							
AMIANTE, AUTRE QU'EN ROCHE, FIBRES, FLOCONS OU POUFRE											ASBEST, AUSGEN. GESTEINE, IN FASERN, FLOCKEN ODER PULVER												
004 FR GERMANY	205		173	25	1	1	5					004 RF ALLEMAGNE	185		147	27	1	4	5		1		
005 ITALY	835	97	628		11		99					005 ITALIE	199	10	169		1		19				
382 ZIMBABWE	144											382 ZIMBABWE	105										
390 SOUTH AFRICA	424		285									390 AFR. DU SUD	240		361						105		
404 CANADA	8712		3893	534			3801			139		404 CANADA	5208		2927	396					121		
600 CYPRUS	666						613	53		484		600 CHYPRE	356								322		

Januar - Dezember 1983

## Import

Janvier - Décembre 1983

Ursprung / Herkunft Origine / provenance	1000 kg									Quantités	Ursprung / Herkunft Origine / provenance	1000 ECU									Valeurs		
	Nimex	EUR 10	Deutschland	France	Italia	Niederland	Belg.-Lux.	UK	Ireland			Danmark	Ελλάδα	Nimex	EUR 10	Deutschland	France	Italia	Niederland	Belg.-Lux.		UK	Ireland
2524.90											2524.90												
<b>1000 WORLD</b>	<b>11208</b>	<b>112</b>	<b>4982</b>	<b>594</b>	<b>35</b>	<b>74</b>	<b>4571</b>	<b>73</b>	<b>.</b>	<b>767</b>	<b>1000 MONDE</b>	<b>6565</b>	<b>18</b>	<b>3485</b>	<b>438</b>	<b>10</b>	<b>26</b>	<b>1859</b>	<b>52</b>	<b>1</b>	<b>676</b>		
1010 INTRA-EC	1208	108	801	61	12	63	143	20	.	767	1010 INTRA-CE	449	13	317	41	2	13	44	18	1	676		
1011 EXTRA-EC	10001	4	4181	534	23	11	4428	53	.	767	1011 EXTRA-CE	6114	4	3168	396	8	14	1814	34	.	571		
1020 CLASS 1	9168	4	4181	534	.	.	3815	.	.	623	1020 CLASSE 1	5645	4	3168	396	.	14	1492	.	.	105		
1030 CLASS 2	144	.	.	.	.	.	613	53	.	144	1030 CLASSE 2	461	.	.	.	.	.	322	34	.	105		
1031 ACP (63)	144	.	.	.	.	.	.	.	.	144	1031 ACP (63)	105	.	.	.	.	.	.	.	.	105		
2526 MICA, INCLUDING SPLITTINGS; MICA WASTE											2526 MICA, INCLUDING SPLITTINGS; MICA WASTE												
MICA ET DECHETS DE MICA											GLIMMER, AUCH ABFALL												
2526.20 CRUDE MICA OR MICA RIFTED INTO SHEETS OR SPLITTINGS											2526.20 CRUDE MICA OR MICA RIFTED INTO SHEETS OR SPLITTINGS												
MICA BRUT OU CLIVE EN FEUILLES OU EN LAMELLES											GLIMMER, ROH ODER IN UNGLEICHMAESSIGE SCHEIBEN GESPALTEN												
001 FRANCE	794	768	.	20	.	.	5	1	.	.	001 FRANCE	227	197	.	14	.	.	2	14	.	.	.	.
370 MADAGASCAR	16	.	16	.	.	.	.	.	.	.	370 MADAGASCAR	126	8	116	.	.	.	.	2	.	.	.	.
400 USA	96	42	23	3	.	.	26	.	.	.	400 ETATS-UNIS	461	22	52	19	.	.	.	368	.	.	.	.
664 INDIA	756	405	202	85	1	.	63	.	.	.	664 INDE	1232	388	293	120	42	2	383	.	.	.	4	
<b>1000 WORLD</b>	<b>2012</b>	<b>1228</b>	<b>259</b>	<b>161</b>	<b>204</b>	<b>8</b>	<b>144</b>	<b>5</b>	<b>3</b>	<b>.</b>	<b>1000 MONDE</b>	<b>2313</b>	<b>644</b>	<b>498</b>	<b>177</b>	<b>87</b>	<b>16</b>	<b>860</b>	<b>3</b>	<b>24</b>	<b>4</b>		
1010 INTRA-EC	902	780	15	50	40	8	1	5	3	.	1010 INTRA-CE	349	225	29	27	8	13	20	3	24	4		
1011 EXTRA-EC	1109	447	244	111	164	.	143	.	.	.	1011 EXTRA-CE	1963	418	468	150	79	4	840	.	.	4		
1020 CLASS 1	298	42	23	26	162	.	45	.	.	.	1020 CLASSE 1	558	22	52	30	37	1	416	.	.	.	4	
1030 CLASS 2	810	405	221	85	1	.	98	.	.	.	1030 CLASSE 2	1406	397	417	120	42	2	424	.	.	.	4	
1031 ACP (63)	17	16	.	.	.	.	1	.	.	.	1031 ACP (63)	139	8	116	.	.	.	15	.	.	.	.	
2526.30 MICA POWDER											2526.30 MICA POWDER												
POUDRE DE MICA											GLIMMERPULVER												
001 FRANCE	3065	443	.	281	208	449	1683	.	.	1	001 FRANCE	917	243	.	99	61	193	320	.	.	1		
003 NETHERLANDS	484	270	64	1	85	59	.	.	.	5	003 PAYS-BAS	278	140	43	.	56	34	.	.	5			
004 FR GERMANY	558	.	10	403	55	49	5	34	.	5	004 RF ALLEMAGNE	343	1	4	179	21	114	7	13	4			
006 UTD. KINGDOM	1016	479	92	13	138	155	72	62	.	5	006 ROYAUME-UNI	524	287	34	12	63	74	28	21	5			
028 NORWAY	963	174	20	.	599	.	89	81	.	5	028 NORVEGE	485	80	9	.	317	.	41	.	38			
390 SOUTH AFRICA	321	127	.	17	177	.	12	.	.	6	390 AFR. DU SUD	138	64	.	14	.	60	.	.	.			
400 USA	1352	228	596	176	301	10	25	10	.	6	400 ETATS-UNIS	770	123	306	101	173	6	48	8	5			
404 CANADA	677	145	155	.	357	8	.	.	.	25	404 CANADA	169	30	49	.	75	6	9	.	.			
664 INDIA	4989	3029	57	25	1700	51	127	.	.	25	664 INDE	1079	646	18	.	356	14	39	.	6			
720 CHINA	845	.	.	.	820	.	.	.	.	28	720 CHINE	128	.	.	4	.	124	.	.	.			
<b>1000 WORLD</b>	<b>15422</b>	<b>5381</b>	<b>1096</b>	<b>627</b>	<b>3705</b>	<b>884</b>	<b>3323</b>	<b>90</b>	<b>177</b>	<b>139</b>	<b>1000 MONDE</b>	<b>5144</b>	<b>1721</b>	<b>490</b>	<b>258</b>	<b>1225</b>	<b>389</b>	<b>879</b>	<b>53</b>	<b>72</b>	<b>57</b>		
1010 INTRA-EC	5481	1335	267	307	749	816	1820	77	96	14	1010 INTRA-CE	2196	717	108	118	303	362	503	35	34	16		
1011 EXTRA-EC	9942	4046	829	320	2956	68	1503	14	81	125	1011 EXTRA-CE	2946	1004	382	139	922	26	376	18	38	41		
1020 CLASS 1	4071	1018	772	295	1256	17	521	14	81	97	1020 CLASSE 1	1724	358	364	135	566	13	199	18	38	33		
1021 EFTA COUNTR.	1721	517	20	102	599	.	306	4	81	92	1021 A E L E	637	135	9	20	317	80	10	38	28			
1030 CLASS 2	5027	3029	57	25	1700	51	162	.	.	28	1030 CLASSE 2	1095	646	18	.	356	14	53	.	8			
1040 CLASS 3	845	.	.	.	820	.	.	.	.	28	1040 CLASSE 3	128	.	.	4	.	124	.	.	.			
2526.50 MICA WASTE											2526.50 MICA WASTE												
DECHETS DE MICA											GLIMMERABFALL												
006 UTD. KINGDOM	1153	820	.	61	120	62	.	68	22	.	006 ROYAUME-UNI	384	232	.	34	45	35	.	24	14			
370 MADAGASCAR	610	.	7	.	603	.	.	.	.	.	370 MADAGASCAR	199	.	3	.	196	.	.	.	.			
390 SOUTH AFRICA	377	.	26	.	.	349	.	.	.	.	390 AFR. DU SUD	173	.	.	16	.	157	.	.				
508 BRAZIL	1612	772	.	.	.	840	.	.	.	.	508 BRÉSIL	316	149	.	.	.	167	.	.				
664 INDIA	4489	489	855	.	3152	.	.	.	.	.	664 INDE	1383	107	233	.	1043	.	.	.				
720 CHINA	11853	1495	.	.	5	10353	.	.	.	.	720 CHINE	1688	237	.	1	1450	.	.	.				
<b>1000 WORLD</b>	<b>21948</b>	<b>3905</b>	<b>898</b>	<b>107</b>	<b>145</b>	<b>3840</b>	<b>12941</b>	<b>69</b>	<b>43</b>	<b>.</b>	<b>1000 MONDE</b>	<b>4442</b>	<b>785</b>	<b>247</b>	<b>60</b>	<b>54</b>	<b>1283</b>	<b>1969</b>	<b>24</b>	<b>20</b>			
1010 INTRA-EC	1360	820	81	120	62	181	68	28	15	.	1010 INTRA-CE	429	232	45	45	35	32	24	16				
1011 EXTRA-EC	20589	3086	898	26	25	3778	12761	15	15	.	1011 EXTRA-CE	4013	553	247	16	9	1247	1937	4				
1020 CLASS 1	1214	22	37	26	25	1089	.	.	.	.	1020 CLASSE 1	285	8	10	16	9	238	.	4				
1030 CLASS 2	7522	1569	862	.	3773	1318	.	.	.	.	1030 CLASSE 2	2039	308	236	.	1246	249	.	.				
1031 ACP (63)	638	7	.	.	603	28	.	.	.	.	1031 ACP (63)	202	3	.	.	196	.	.	.				
1040 CLASS 3	11853	1495	.	.	5	10353	.	.	.	.	1040 CLASSE 3	1689	237	1	.	1450	.	.	.				
2527 NATURAL STEATITE, INCLUDING NATURAL STEATITE NOT FURTHER WORKED THAN ROUGHLY SPLIT, ROUGHLY SQUARED OR SQUARED BY SAWING; TALC											2527 NATURAL STEATITE, INCLUDING NATURAL STEATITE NOT FURTHER WORKED THAN ROUGHLY SPLIT, ROUGHLY SQUARED OR SQUARED BY SAWING; TALC												
STEATITE NATURELLE, BRUTE, DEGRROSSIE OU SIMPL. DEBITEE PAR SCIAGE; TALC											NATUERLICHER SPECKSTEIN UND TALK, AUCH ROH BEHAUEN ODER DURCH SPALTEN ODER SAEGEN LEDIGL. ZERTEILT; TALKUM												
2527.10 NATURAL STEATITE AND THAT ROUGHLY SPLIT OR SQUARED BY SAWING											2527.10 NATURAL STEATITE AND THAT ROUGHLY SPLIT OR SQUARED BY SAWING												
STEATITE NATURELLE BRUTE, DEGRROSSIE OU SIMPLEMENT DEBITEE PAR SCIAGE											NATUERLICHER SPECKSTEIN UND TALK, ROH, AUCH ROH BEHAUEN ODER DURCH SPALTEN ODER SAEGEN LEDIGLICH ZERTEILT												
004 FR GERMANY	163	.	83	71	3	1	.	.	5	.	004 RF ALLEMAGNE	126	.	73	38	6	2	.	.	5			
042 SPAIN	10563	1062	2659	.	.	6842	.	.	.	.	042 ESPAGNE	994	108	376	.	510	.	.	.				
664 INDIA	2296	94	215	.	1960	.	27	.	.	.	664 INDE	398	18	52	.	17	.	.	.				
800 AUSTRALIA	19144	4791	.	.	7246	7107	.	.	.	.	800 AUSTRALIE	2327	683	.	.	804	840	.	.				
<b>1000 WORLD</b>	<b>33736</b>	<b>6380</b>	<b>3134</b>	<b>279</b>	<b>2147</b>	<b>14291</b>	<b>7229</b>	<b>265</b>	<b>11</b>	<b>.</b>	<b>1000 MONDE</b>	<b>4085</b>	<b>865</b>	<b>534</b>	<b>57</b>	<b>345</b>	<b>1337</b>	<b>935</b>	<b>4</b>	<b>8</b>			
1010 INTRA-EC	1116	224	181	253	187	1	7229	265	5	.	1010 INTRA-CE	218	22	93	54	34	4	2	4	5			
1011 EXTRA-EC	32621	6156	2953	27	1960	14290	7229	.	6	.	1011 EXTRA-CE	3868	843	441	3	311	1333	934	.	3			

Origine / provenance Nimexe	1000 kg										Quantités	Origine / provenance Nimexe	1000 ECU										Valeurs
	EUR 10	Deutschland	France	Italia	Nederland	Belg.-Lux.	UK	Ireland	Danmark	Ελλάδα			EUR 10	Deutschland	France	Italia	Nederland	Belg.-Lux.	UK	Ireland	Danmark	Ελλάδα	
2527.10												2527.10											
1020 CLASS 1	30199	6062	2727								6	1020 CLASSE 1	3415	825	383							3	
1030 CLASS 2	2342	94	215	27	1960	14271	19	7133		27		1030 CLASSE 2	405	18	52	3	311	1330	4	874		17	
2527.31 TALC (NATURAL STEATITE CRUSHED AND POWDERED) IN PACKINGS OF MAX 1KG TALC, EN EMBALLAGES DE 1KG MAXIMUM, BROYE OU PULVERISE												2527.31 TALC (NATURAL STEATITE CRUSHED AND POWDERED) IN PACKINGS OF MAX 1KG TALKUM, IN UMSCHLIESSUNGEN BIS 1KG, GEMAHLEN ODER ZERKLEINERT											
006 UTD. KINGDOM	393			309	15					69		006 ROYAUME-UNI	1011	1		965	7					38	
1000 WORLD	1075	212	4	394	39	230	1	171	24		1000 MONDE	1194	22	6	1016	9	63	3	70	5			
1010 INTRA-EC	914	212		342	39	230		89	1		1010 INTRA-CE	1151	22		1006	9	63	3	46	2			
1011 EXTRA-EC	162		4	52				82	24		1011 EXTRA-CE	43		6	10				24	3			
2527.39 TALC (NATURAL STEATITE CRUSHED AND POWDERED) IN PACKINGS > 1KG NL: NO BREAKDOWN BY COUNTRIES FOR COUNTRIES 028, 030 AND 032 FROM 01/04/83												2527.39 TALC (NATURAL STEATITE CRUSHED AND POWDERED) IN PACKINGS > 1KG NL: NO BREAKDOWN BY COUNTRIES FOR COUNTRIES 028, 030 AND 032 FROM 01/04/83											
STEATITE NATURELLE, BROYEE OU PULVERISEE. TALC EN EMBALLAGES DE PLUS DE 1 KG NL: PAS DE VENTILATION PAR PAYS POUR LES PAYS 028, 030 ET 032 A PARTIR DU 01/04/83												NATUERLICHER SPECKSTEIN UND TALK, GEMAHLEN ODER ZERKLEINERT. TALKUM IN UMSCHLIESSUNGEN VON MEHR ALS 1KG NL: OHNE AUFTHEILUNG NACH LAENDERN FUER DIE LAENDERN 028, 030 UND 032 SEIT DEM 01/04/83											
001 FRANCE	62039	32269		4117	2318	13116		9866	20		333	001 FRANCE	9102	4540		709	393	1951	1416	6		87	
002 BELG.-LUXBG.	18151	5651	2776	2205	2399			4381	65	316	358	002 BELG.-LUXBG.	5437	1668	867	599	648	1393	18	95	149		
003 NETHERLANDS	10612	6983	113	1217		2150		8	85	16	23	003 PAYS-BAS	2080	1138	32	296		582	2	15	6		
004 FR GERMANY	1782			460		269		221	6	203	23	004 RF ALLEMAGNE	487		54	82		31	83	3	68		
005 ITALY	31804	11903	12317		487	333		4244	218	266	205	005 ITALIE	4944		1070	166	194	69	1157	73	84		
006 UTD. KINGDOM	2863	50	144	31	1434				798	1	3	006 ROYAUME-UNI	683	9	32	11	134	218	277	1	1		
028 NORWAY	28578	6261	1456			713		16379		3676	93	028 NORVEGE	3775	946	225			67	2037		481		
032 FINLAND	21058	9952	341			364		7128	14	2965	294	032 FINLANDE	3103	1313	75			57	1160	3	424		
038 AUSTRIA	83808	58210	1520	13684	6865	2364		194	20	787	164	038 AUTRICHE	11287	7599	209	2255	759	212	44	6	149		
042 SPAIN	3453	48	501	190	41			2673				042 ESPAGNE	558	13	42	28	12		463				
400 USA	2431	585	582	2	504	175		561	19		3	400 ETATS-UNIS	762	154	159	6	140	65	221	13	1		
404 CANADA	829	19			35			252		9		404 CANADA	240	157			9		70		4		
654 INDIA	1249	19	164			715		226			125	654 INDIE	501	5	62		5		78		35		
720 CHINA	9936	1323	20	300	1142	25		6154	933	39		720 CHINE	1633	235	6	54	321	5	918	224	10		
728 SOUTH KOREA	1187	1170			17							728 COREE DU SUD	322	317			5						
977 SECRET CTRS.	24913				24913							977 SECRET	3425										
1000 WORLD	305801	135197	20079	22270	43269	19911	52617	2290	8430	1738	1000 MONDE	48642	20367	2843	4134	6312	3257	9134	705	1342	548		
1010 INTRA-EC	127559	56879	15479	8053	8958	16270	18984	1189	802	945	1010 INTRA-CE	22815	9578	2056	1786	1451	2851	4112	392	254	335		
1011 EXTRA-EC	153329	78318	4600	14217	9399	3641	33632	1101	7628	793	1011 EXTRA-CE	22403	10789	787	2348	1436	406	5022	314	1088	213		
1020 CLASS 0UNTR.	140902	75753	4416	13917	7524	3616	27252	167	7589	668	1020 CLASSE 1	19935	10222	719	2348	928	401	4025	90	1078	178		
1030 CLASS 2	13387	74534	3333	13686	6913	3442	23761	36	7580	602	1030 CLASSE 2	18284	9891	517	2256	782	336	3266	10	1073	163		
1040 CLASS 3	2487	1239	164		733		226			125	1040 CLASSE 3	832	330	62	327	78					35		
2528 NATURAL CRYOLITE AND NATURAL CHIOLITE CRYOLITHE ET CHIOLITHE NATURELLES												2528 NATURAL CRYOLITE AND NATURAL CHIOLITE NATUERLICHER KRYOLITH UND CHIOLITH											
2528.00 NATURAL CRYOLITE AND NATURAL CHIOLITE CRYOLITHE ET CHIOLITHE NATURELLES												2528.00 NATURAL CRYOLITE AND NATURAL CHIOLITE NATUERLICHER KRYOLITH UND CHIOLITH											
008 DENMARK	1715	183	723	336	5	52	411				5	008 DANEMARK	931	112	321	223	8	36	227			4	
406 GREENLAND	47998	1548							46450			406 GROENLAND	3071	815							2256		
1000 WORLD	50215	1730	724	830	10	54	412		46450		5	1000 MONDE	4120	927	322	328	12	40	230	1	2256	4	
1010 INTRA-EC	2216	183	724	830	10	52	412				5	1010 INTRA-CE	1046	112	322	328	12	37	230	1	2256	4	
1011 EXTRA-EC	48000	1548				2			46450			1011 EXTRA-CE	3074	815								2256	
1030 CLASS 2	47998	1548							46450			1030 CLASSE 2	3071	815								2256	
2530 CRUDE NATURAL BORATES AND CONCENTRATES THEREOF (CALCINED OR NOT), BUT NOT INCLUDING BORATES SEPARATED FROM NATURAL BRINE; CRUDE NATURAL BORIC ACID CONTAINING NOT MORE THAN 85% OF H3BO3 CALCULATED ON THE DRY WEIGHT BORATES NATURELS, BRUTS, LEURS CONCENTRES, SF BORATES EXTRAITS DES SAUMURES NATURELLES; ACIDE BORIQUE NATUREL, MAX. 85 % DE H3BO3												2530 CRUDE NATURAL BORATES AND CONCENTRATES THEREOF (CALCINED OR NOT), BUT NOT INCLUDING BORATES SEPARATED FROM NATURAL BRINE; CRUDE NATURAL BORIC ACID CONTAINING NOT MORE THAN 85% OF H3BO3 CALCULATED ON THE DRY WEIGHT NATUERLICHE ROHE BORATE, IHRE KONZENTRATE, AUSGEN. AUS NATUERLICHEN SOLEN AUSGESCHIEDENE BORATE; NATUERLICHE ROHE BORSAEURE BIS 85 % H3BO3											
2530.10 CRUDE NATURAL SODIUM BORATES UK: QUANTITIES CONF. AND NO BREAKDOWN BY COUNTRIES FOR VALUE BORATES DE SODIUM NATURELS BRUTS UK: QUANTITES CONFIDENTIELLES ET PAS DE VENTILATION PAR PAYS POUR LES VALEURS												2530.10 CRUDE NATURAL SODIUM BORATES UK: QUANTITIES CONF. AND NO BREAKDOWN BY COUNTRIES FOR VALUE NATUERLICHE ROHE NATRIUMBORATE UK: GEWICHT VERTRAULICH UND OHNE AUFTHEILUNG NACH LAENDERN FUER DIE WERTE											
002 BELG.-LUXBG.	1386	428	177	224	303				254		20	002 BELG.-LUXBG.	451	122	66	76	100				87		
003 NETHERLANDS	168861	17274	67361	30757		52199			578			003 PAYS-BAS	57432	5012	23265	11608		17076		199	262	10	
004 FR GERMANY	155		48	51	27					29		004 RF ALLEMAGNE	130		91	19						19	
008 DENMARK	313				313							008 DANEMARK	102				102						
052 TURKEY	41122	25226	5296	2600		8000						052 TURQUIE	7721	4459	961	584			1717				
068 BULGARIA	494	494										068 BULGARIE	142	142									
400 USA	371698	46325	6404	9078	307424	24		40	2403			400 ETATS-UNIS	120499	15960	2141	3333	98124	9		17	915		
977 SECRET CTRS.												977 SECRET	19235						19235				
1000 WORLD	584699	89769	79286	42836	308066	60746		872	3104	20	1000 MONDE	205804	25704	26524	15667	98327	18840	19235	302	1195	10		
1010 INTRA-EC	171264	17702	67586	31058	543	52722		832	701	20	1010 INTRA-CE	58160	5133	23422	11715	203			285	280	10		
1011 EXTRA-EC	413436	72067	11700	11778	307424	8024		40	2403		1011 EXTRA-CE	128410	20571	3102	3955	98124	1726		17	915			
1020 CLASS 1	412894	71573	11700	11730	307424	8024		40	2403		1020 CLASSE 1	128251	20429	3102	3938	98124	1726		17	915			
1040 CLASS 3	494	494									1040 CLASSE 3	142	142										

Januar - Dezember 1983

## Import

Janvier - Décembre 1983

Ursprung / Herkunft Origine / provenance	1000 kg										Quantités	Ursprung / Herkunft Origine / provenance	1000 ECU										Valeurs	
	Nimexa	EUR 10	Deutschland	France	Italia	Niederland	Belg.-Lux.	UK	Ireland	Danmark			Ελλάδα	Nimexa	EUR 10	Deutschland	France	Italia	Niederland	Belg.-Lux.	UK	Ireland		Danmark
<b>2530.90</b> CRUDE NATURAL BORATES AND THEIR CONCENTRATES, OTHER THAN SODIUM, AND CRUDE NATURAL BORIC ACID WITH MAX 85% H3BO3 UK: QUANTITIES CONF. AND NO BREAKDOWN BY COUNTRIES FOR VALUE BORATES NATURELS BRUTS, AUTRES QUE DE SODIUM, ET LEURS CONCENTRES; ACIDE BORIQUE NATUREL, MAX 85% DE H3BO3 UK: QUANTITES CONFIDENTIELLES ET PAS DE VENTILATION PAR PAYS POUR LES VALEURS												<b>2530.90</b> CRUDE NATURAL BORATES AND THEIR CONCENTRATES, OTHER THAN SODIUM, AND CRUDE NATURAL BORIC ACID WITH MAX 85% H3BO3 UK: QUANTITIES CONF. AND NO BREAKDOWN BY COUNTRIES FOR VALUE NATUERLICHE ROHE BORATE, AUSGEN. AUS NARIUM, UND IHRE KONZENTRATE, NATUERLICHE ROHE BORSAEURE BIS 85 % H3BO3 UK: GEWICHT VERTRAULICH UND OHNE AUFTEILUNG NACH LAENDERN FUER DIE WERTE												
002 BELG.-LUXBG.	9256	888	10	23	7739			98	498			002 BELG.-LUXBG.	2357	226	5	7	1927			34	158			
003 NETHERLANDS	9178	7395	237	289		805		292		160		003 PAYS-BAS	2437	1950	69	116		148		88		66		
004 FR GERMANY	809			66	11	227				1		004 RF ALLEMAGNE	222			18	4	34				164	2	
005 ITALY	689					689						005 ITALIE	241					241						
052 TURKEY	203470	11254	36038	110287	11000	34891						052 TURQUIE	43148	3283	9390	21559	2835	6081						
400 USA	266			26						160		400 ETATS-UNIS	117			10				35			72	
977 SECRET CTRS.												977 SECRET	3952						3952					
<b>1000 WORLD</b>	<b>223859</b>	<b>19632</b>	<b>36285</b>	<b>110691</b>	<b>18750</b>	<b>36687</b>		<b>491</b>	<b>1002</b>	<b>321</b>		<b>1000 MONDE</b>	<b>52561</b>	<b>5503</b>	<b>9464</b>	<b>21711</b>	<b>4766</b>	<b>6541</b>	<b>3952</b>	<b>162</b>	<b>322</b>	<b>140</b>		
1010 INTRA-EC	20039	8295	247	378	7749	1796		411	1002	161		1010 INTRA-CE	5310	2188	74	141	1930	460		127	322	68		
1011 EXTRA-EC	203819	11336	36038	110313	11001	34891				160		1011 EXTRA-CE	43297	3314	9390	21570	2835	6081			35		72	
1020 CLASS 1	203819	11336	36038	110313	11001	34891				160		1020 CLASSE 1	43297	3314	9390	21570	2835	6081			35		72	
<b>2531</b> FELSPAR, LEUCITE, NEPHELINE AND NEPHELINE SYENITE; FLUORSPAR FELDSPATH;LEUCITE;NEPHELINE ET NEPHELINE SYENITE;SPATH FLUOR												<b>2531</b> FELSPAR, LEUCITE, NEPHELINE AND NEPHELINE SYENITE; FLUORSPAR FELDSPATE; LEUZIT, NEPHELIN UND NEPHELINSYENIT; FLUSSSPAT												
<b>2531.11</b> FLUORSPAR WITH > 97% CALCIUM FLUORIDE NL: NO BREAKDOWN BY COUNTRIES FOR COUNTRIES 024 TO 958 SPATH FLUOR CONTENANT > 97 PC DE FLUORURE DE CALCIUM NL: PAS DE VENTILATION PAR PAYS POUR LES PAYS 024 A 958												<b>2531.11</b> FLUORSPAR WITH > 97% CALCIUM FLUORIDE NL: NO BREAKDOWN BY COUNTRIES FOR COUNTRIES 024 TO 958 FLUSSSPAT MIT KALZIUMFLUORID UEBER 97 PC NL: OHNE AUFTEILUNG NACH LAENDERN FUER DIE LAENDER 024 BIS 958												
001 FRANCE	6944	3727		1192	381	1481	40			123		001 FRANCE	1262	713		219	69	240		5		16		
004 FR GERMANY	5582		196	905	4394	87						004 RF ALLEMAGNE	718		43	113	531	31						
005 ITALY	8970	5474	365							3131		005 ITALIE	1074	711	69								294	
006 UTD. KINGDOM	5698	2851	376		20	2225	200		5	21		006 ROYAUME-UNI	832	408	70	6	304	37					284	
042 SPAIN	53578	22717		18939				9052		2870		042 ESPAGNE	5881	2396		2121			1080					
058 GERMAN DEM.R	3356			2939								058 RD. ALLEMANDE	346			295							51	
390 SOUTH AFRICA	38570											390 AFR. DU SUD	4355	4355										
977 SECRET CTRS.	10566			10566								977 SECRET	1180				1180							
<b>1000 WORLD</b>	<b>134702</b>	<b>73728</b>	<b>1019</b>	<b>24709</b>	<b>17565</b>	<b>2000</b>	<b>9112</b>	<b>5</b>	<b>540</b>	<b>6024</b>		<b>1000 MONDE</b>	<b>15845</b>	<b>8646</b>	<b>198</b>	<b>2843</b>	<b>2084</b>	<b>332</b>	<b>1089</b>		<b>67</b>	<b>586</b>		
1010 INTRA-EC	27619	12191	1019	2117	6999	1953	60	5	123	3152		1010 INTRA-CE	3946	1853	198	338	904	327	9		16	301		
1011 EXTRA-EC	96517	61537		22592		47	9052		417	2872		1011 EXTRA-CE	10720	6782		2566		5	1080		52	285		
1020 CLASS 1	92150	61287		18939			9052			2872		1020 CLASSE 1	10337	6751					1080		52	285		
1040 CLASS 3	4320	250		3653					417	2872		1040 CLASSE 3	476	41		384					51	285		
<b>2531.15</b> FLUORSPAR WITH MAX 97% CALCIUM FLUORIDE NL: NO BREAKDOWN BY COUNTRIES FOR COUNTRIES 024 TO 958 DE: BREAKDOWN BY COUNTRIES INCOMPLETE SPATH FLUOR CONTENANT MAX 97 PC DE FLUORURE DE CALCIUM NL: PAS DE VENTILATION PAR PAYS POUR LES PAYS 024 A 958 DE: VENTILATION PAR PAYS INCOMPLETE												<b>2531.15</b> FLUORSPAR WITH MAX 97% CALCIUM FLUORIDE NL: NO BREAKDOWN BY COUNTRIES FOR COUNTRIES 024 TO 958 DE: BREAKDOWN BY COUNTRIES INCOMPLETE FLUSSSPAT MIT KALZIUMFLUORID BIS 97 PC NL: OHNE AUFTEILUNG NACH LAENDERN FUER DIE LAENDER 024 BIS 958 DE: OHNE BESTIMMTE LAENDER												
001 FRANCE	10525			9014	7	1060	422			22		001 FRANCE	1178			974	1	137		63		3		
002 BELG.-LUXBG.	1194	1122	72									002 BELG.-LUXBG.	132	122	10									
003 NETHERLANDS	1390	1208				182						003 PAYS-BAS	186	168				18						
004 FR GERMANY	1953		442		108	1235	116			52		004 RF ALLEMAGNE	229		49	13	137	20				10		
005 ITALY	8664	8664										005 ITALIE	1169	1169										
006 UTD. KINGDOM	4095	3109	1		979				6			006 ROYAUME-UNI	572	474			97							
042 SPAIN	35789	7387		28344		38						042 ESPAGNE	4277	682		3589		6						
058 GERMAN DEM.R	1564					1563				1		058 RD. ALLEMANDE	229					225					4	
390 SOUTH AFRICA	27140			26032			1108					390 AFR. DU SUD	3427			3258			169					
720 CHINA	45452	44206				1246						720 CHINE	4584	4450				134						
977 SECRET CTRS.	21224	21199			25							977 SECRET	1705	1701			4							
<b>1000 WORLD</b>	<b>159392</b>	<b>86895</b>	<b>516</b>	<b>63390</b>	<b>1119</b>	<b>5744</b>	<b>1647</b>	<b>6</b>	<b>75</b>	<b>48</b>		<b>1000 MONDE</b>	<b>17731</b>	<b>8766</b>	<b>59</b>	<b>7821</b>	<b>115</b>	<b>701</b>	<b>252</b>	<b>1</b>	<b>16</b>			
1010 INTRA-EC	27823	14103	516	9014	1094	2477	539	6	74	1053		1010 INTRA-CE	3467	1933	59	974	112	293	83	1	12			
1011 EXTRA-EC	110345	51593		54375		3268	1108		1	682		1011 EXTRA-CE	12560	5131		6847		409	169		4			
1020 CLASS 1	62908	7387		54375		38	1108					1020 CLASSE 1	7034	682		6847		6	169					
1040 CLASS 3	47016	44206				2809			1			1040 CLASSE 3	4814	4450				360						
<b>2531.91</b> FELSPAR FELDSPATH												<b>2531.91</b> FELSPAR FELDSPATE												
001 FRANCE	31209	7603		4107	1273	17939	216		23	48		001 FRANCE	1661	469		273	87	790	17		13	12		
004 FR GERMANY	22311		14812	2691	1775	2851	15		54	108		004 RF ALLEMAGNE	1452		658	318	197	248	2	14	13	2		
005 ITALY	17164	14217	743		1151							005 ITALIE	1567	1231	95	114							127	
028 NORWAY	61081	23564		46	8324	63	25814		2586	682		028 NORVEGE	3302	959		6	398	1	1651			173		
030 SWEDEN	15568	52	255	2322	29	990	10775		1145			030 SUEDE	1066	4	17	303	3	101	547			91		
032 FINLAND	24471	7546		40	380	22	16483					032 FINLANDE	1647	474		6	58	2	1107					
040 PORTUGAL	3283	1025	2240				18					040 PORTUGAL	189	64	123				2					
042 SPAIN	3190		1020				2170					042 ESPAGNE	173		57				116					
400 USA	357	10		142			205					400 ETATS-UNIS	121	24		73			24					
<b>1000 WORLD</b>	<b>184895</b>	<b>54355</b>	<b>19353</b>	<b>14419</b>	<b>12931</b>	<b>21895</b>	<b>55738</b>	<b>115</b>	<b>3873</b>	<b>2216</b>		<b>1000 MONDE</b>	<b>11540</b>	<b>3264</b>	<b>990</b>	<b>1131</b>	<b>856</b>	<b>1147</b>	<b>3479</b>	<b>28</b>	<b>293</b>	<b>352</b>		
1010 INTRA-EC	71553	22038	15820	6822	4199	20820	271	115	141	1327		1010 INTRA-CE	4844	1719	792	595	398	1043	31	28	29	209		
1011 EXTRA-EC	113341	32317	3533	7597	8733	1075	55466		3731	889		1011 EXTRA-CE	6698	1545	198	536	459	104	3448		264	144		
1020 CLASS 1	108743	32312	3515	3026	8733	1075	55466		3731	885		1020 CLASSE 1	6646	1544	197	487	459	104	3448		264	143		

Ursprung / Herkunft Origine / provenance	1000 kg										Quantités	Ursprung / Herkunft Origine / provenance	1000 ECU										Valeurs	
	Nimex	EUR 10	Deutschland	France	Italia	Niederland	Belg.-Lux.	UK	Ireland	Danmark			Ελλάδα	Nimex	EUR 10	Deutschland	France	Italia	Niederland	Belg.-Lux.	UK	Ireland		Danmark
2531.91											682	2531.91											114	
1021 EFTA COUNTR.	104453	32187	2495	2460	8733	1075	53090			3731	682	1021 A E L E	6212	1502	140	322	459	104	3307			264	114	
2531.99 LEUCITE, NEPHELINE AND NEPHELINE SYENITE												2531.99 LEUCITE, NEPHELINE AND NEPHELINE SYENITE												
LEUCITE; NEPHELINE ET NEPHELINE SYENITE												LEUZIT, NEPHELIN UND NEPHELINSYENIT												
003 NETHERLANDS	15432	11797	392	888		2350				5	5	003 PAYS-BAS	1317	965	54	140		157				1		
004 FR GERMANY	1473		1	66		1108				66	66	004 RF ALLEMAGNE	180			4	30	2				9		
028 NORWAY	188433	37088	47939	7997	19385	28371	38687	5723			3243	028 NORVEGE	13558	2808	3196	668	1240	1697	3199	455		305		
404 CANADA	38180	1661	1509	11371	18935	92	4590				22	404 CANADA	2702	139	235	836	1125	18	344			5		
1000 W O R L D	248145	50597	49841	21580	38669	32157	43340	6208		5682	5682	1000 M O N D E	18090	3916	3485	1789	2404	2017	3552	525		9	393	
1010 INTRA-EC	18688	11849	393	1851	349	3695	5	475		71	71	1010 INTRA-CE	1629	969	54	192	39	301	2			63	9	
1011 EXTRA-EC	229458	38748	49448	19729	38320	28463	43335	5733		5682	5682	1011 EXTRA-CE	16460	2947	3431	1597	2365	1715	3550	462			393	
1020 CLASS 1	227025	38748	49448	19712	38320	28463	43335	5733		3266	3266	1020 CLASSE 1	16371	2947	3431	1591	2365	1715	3550	462			310	
1021 EFTA COUNTR.	188525	37088	47939	8021	19385	28371	38745	5733		3243	3243	1021 A E L E	13585	2808	3196	671	1240	1697	3206	462			305	
2532 MINERAL SUBSTANCES NOT ELSEWHERE SPECIFIED OR INCLUDED												2532 MINERAL SUBSTANCES NOT ELSEWHERE SPECIFIED OR INCLUDED												
MATIERES MINERALES, NDA												MINERALISCHE STOFFE, AWGNI												
2532.20 NATURAL MICACEOUS IRON OXIDES												2532.20 NATURAL MICACEOUS IRON OXIDES												
OXYDES DE FER MICACES NATURELS												NATUERLICHER EISENGLIMMER												
036 SWITZERLAND	307	1			46		260					036 SUISSE	190			28		160				2		
038 AUSTRIA	5347	2356	145		777	24	1958	18	68	1	1	038 AUTRICHE	2843	1324	71		469	16	905	10	47	1		
042 SPAIN	411	25	230				156					042 ESPAGNE	120	8	56			56						
1000 W O R L D	7481	2382	423	75	825	871	2757	78	69	1	1	1000 M O N D E	3549	1332	149	17	497	158	1308	38	49	1		
1010 INTRA-EC	1076	48	75	2	847	43	60	1	60	1	1	1010 INTRA-CE	213	21	17	17	142	5	28	5	28	49	1	
1011 EXTRA-EC	6404	2382	375		823	24	2713	18	68	1	1	1011 EXTRA-CE	3336	1332	128		497	16	1303	10	49	1		
1020 CLASS 1	6404	2382	375		823	24	2713	18	68	1	1	1020 CLASSE 1	3336	1332	128		497	16	1303	10	49	1		
1021 EFTA COUNTR.	5954	2357	145		823	24	2518	18	68	1	1	1021 A E L E	3128	1324	71		497	16	1160	10	49	1		
2532.30 VERMICULITE, PERLITE AND CHLORITE (UNEXPANDED)												2532.30 VERMICULITE, PERLITE AND CHLORITE (UNEXPANDED)												
VERMICULITE, PERLITE ET CHLORITE, NON EXPANSEES												VERMICULIT, PERLIT UND CHLORIT, NICHT GEBLAEHT												
001 FRANCE	2069	9				2060						001 FRANCE	140	2				138						
002 BELG.-LUXBG.	20145	831	11274				8040					002 BELG.-LUXBG.	1512	141	736				635					
003 NETHERLANDS	2680	80	13			694	1269	600	24			003 PAYS-BAS	329	19	2			127	72	104	5			
004 FR GERMANY	4759			172	729	2836	900		120			004 RF ALLEMAGNE	638		3	105	32	382	75		41			
005 ITALY	67971	252	10899				56820					005 ITALIE	2518	72	498				1947					
006 LTD. KINGDOM	6629	3384	248	18	159	14						006 ROYAUME-UNI	785	411	43	24	19	13			269	6		
009 GREECE	123064	70962	17687	13591	2768	8889	9167	2787	18			009 GRECE	5895	3086	900	697	160	476	576					
052 TURKEY	3729	114	15				3600					052 TURQUIE	136	17				118						
056 SOVIET UNION	95981		15543	12524		65938	1976					056 U.R.S.S.	2775		455	437		1784	99					
064 HUNGARY	11609	11609										064 HONGRIE	511	511										
390 SOUTH AFRICA	65043	7938	15536	9900	1326	2610	26968		765			390 AFR. DU SUD	9383	1169	2328	1814	223	417	3327			105		
1000 W O R L D	406373	96954	71219	36595	4983	83043	109265	3387	927			1000 M O N D E	24775	5489	4969	3135	434	3336	6882	373	157			
1010 INTRA-EC	227863	75594	40124	13781	3657	14494	76664	3387	162			1010 INTRA-CE	11862	3751	2184	826	211	1136	3330	372	52			
1011 EXTRA-EC	178510	21360	31096	22814	1326	68548	32601		765			1011 EXTRA-CE	12912	1738	2785	2308	223	2200	3552	1	105			
1020 CLASS 1	69185	8052	15553	10290	1326	2610	30589		765			1020 CLASSE 1	9581	1186	2330	1871	223	417	3448	1	105			
1040 CLASS 3	109290	13309	15543	12524		65938	1976					1040 CLASSE 3	3327	552	455	437		1784	99					
2532.50 KIESERITE (NATURAL MAGNESIUM SULPHATE)												2532.50 KIESERITE (NATURAL MAGNESIUM SULPHATE)												
KIESERITE												KIESERIT												
003 NETHERLANDS	6349	40	4012	24		932	1303	38				003 PAYS-BAS	448	5	234	7		85	111	6				
004 FR GERMANY	118920		43461	3359	27978	18956	12891	146	12129			004 RF ALLEMAGNE	7845		2910	487	1577	960	1342	25	544			
058 GERMAN DEM.R	110920		28128		11798	4627	9343		57024			058 RD.ALLEMANDE	5492		1619		522	219	627			2505		
1000 W O R L D	238991	292	76152	3383	40530	24624	24057	220	69733			1000 M O N D E	14046	87	4796	494	2156	1305	2094	38	3076			
1010 INTRA-EC	126345	40	47760	3383	28731	19888	14194	220	12129			1010 INTRA-CE	8377	5	3163	494	1634	1046	1453	38	544			
1011 EXTRA-EC	112647	252	28392		11798	4736	9864		57605			1011 EXTRA-CE	5669	82	1633		522	259	641			2532		
1020 CLASS 1	942	252				109			581			1020 CLASSE 1	149	82				40	27					
1040 CLASS 3	111184		28392		11798	4627	9343		57024			1040 CLASSE 3	5506		1633		522	219	627				2505	
2532.60 EARTH COLOURS												2532.60 EARTH COLOURS												
TERRES COLORANTES												FARBERDEN												
004 FR GERMANY	422		81	10	2	4	83		242			004 RF ALLEMAGNE	184	40	11	1	2	90				40		
600 CYPRUS	1772	118		177	124	38	1078		219	18	18	600 CHYPRE	3082	44		2655	45	14	218			97	9	
664 INDIA	934						934					664 INDE	106						106					
1000 W O R L D	4405	164	172	565	174	338	2474	2	463	53	53	1000 M O N D E	3714	70	92	2713	69	107	508	1	138	16		
1010 INTRA-EC	1061	20	172	388	50	29	121	2	244	35	35	1010 INTRA-CE	346	11	92	59	22	9	104	1	41	7		
1011 EXTRA-EC	3345	144		177	124	310	2353		219	18	18	1011 EXTRA-CE	3368	59		2655	46	98	404			97	9	
1020 CLASS 1	581	26				272	283					1020 CLASSE 1	149	15			1							

Januar - Dezember 1983

## Import

Janvier - Décembre 1983

Ursprung / Herkunft Origine / provenance	1000 kg										Ursprung / Herkunft Origine / provenance	1000 ECU										
	Mengen		Quantités									Werte		Valeurs								
Nimexe	EUR 10	Deutschland	France	Italia	Niederland	Belg.-Lux.	UK	Ireland	Danmark	Ελλάδα	Nimexe	EUR 10	Deutschland	France	Italia	Niederland	Belg.-Lux.	UK	Ireland	Danmark	Ελλάδα	
<b>2532.90 OTHER MINERAL SUBSTANCES N.E.S. NOT WITHIN 2532.20-60</b> U.K: QUANTITIES CONF. AND NO BREAKDOWN BY COUNTRIES FOR VALUE											<b>2532.90 OTHER MINERAL SUBSTANCES N.E.S. NOT WITHIN 2532.20-60</b> U.K: QUANTITIES CONF. AND NO BREAKDOWN BY COUNTRIES FOR VALUE											
MATIERES MINERALES, NDA, NON REPR. SOUS 2532.20 A 60 U.K: QUANTITES CONFIDENTIELLES ET PAS DE VENTILATION PAR PAYS POUR LES VALEURS											MINERALISCHE STOFFE, AWGNI, NICHT IN 2532.20 BIS 60 ENTHALT. U.K: GEWICHT VERTRAULICH UND OHNE AUFTEILUNG NACH LAENDERN FUER DIE WERTE											
001 FRANCE	754610	116136		741	1164	635491		660	352	66	001 FRANCE	9913	8078		214	304	1106		124	70	17	
002 BELG.-LUXBG.	522920	25229	36190	95	460799		497	2		108	002 BELG.-LUXBG.	4258	953	1621	26	1510			94		54	
003 NETHERLANDS	179034	49847	26189	3515		97400		216	774	93	003 PAYS-BAS	8784	2283	2520	1004		2671		52	230	24	
004 FR GERMANY	836127		37008	5875	429941	361085		82	2127	9	004 RF ALLEMAGNE	13805	4344	4344	1113	6268	1757		24	295	4	
005 ITALY	16270	13962	2007		151	38				112	005 ITALIE	1265	1001	203		19	2				40	
006 UTD. KINGDOM	132767	127983	1126	80	1122	875		1484	77	20	006 ROYAUME-UNI	6735	3781	1563	229	339	467		322	23	11	
008 DENMARK	44679	44081	25		53	520					008 DANEMARK	782	747	6		6	23					
009 GREECE	1272	82	1190								009 GRECE	126	15	111								
028 NORWAY	445322	363402	73299	46	1	4157		1	4416		028 NORVEGE	10659	8997	1333	20		54		3	252		
030 SWEDEN	2020	248	3			23			1746		030 SUÈDE	358	187				4				167	
032 FINLAND	10406	6747	1841	1148	649				1	20	032 FINLANDE	1803	1058	415	210	115					5	
036 SWITZERLAND	536073	2129	533753	52					139		036 SUISSE	427	179	225	5						18	
038 AUSTRIA	186855	182342	836	3210	467						038 AUTRICHE	7450	6986	177	274	13						
042 SPAIN	423277	87121	103391	3364	15932	213353		92	24		042 ESPAGNE	28988	11894	9781	510	1460	3325		14	4		
048 YUGOSLAVIA	558	538	20								048 YUGOSLAVIE	147	144	3								
052 TURKEY	31751	31750		1							052 TURQUIE	4876	4874		1						1	
056 SOVIET UNION	18726	14696		4030							056 U.R.S.S.	1582	1221	339							22	
060 POLAND	3947	3947									060 POLOGNE	846	775								71	
062 CZECHOSLOVAK	6115	6115									062 TCHÉCOSLOVAQ	774	774									
064 HUNGARY	1094	1088					2				064 HONGRIE	224	223								1	
068 BULGARIA	1478	1361	117						4		068 BULGARIE	285	273	12								
248 SENEGAL	2376	2376									248 SENEGAL	274	274									
314 GABON	2639		2477							162	314 GABON	617		541								76
318 CONGO	1648	1648									318 CONGO	380	380									
366 MOZAMBIQUE	1823	1823									366 MOZAMBIQUE	288	288									
382 ZIMBABWE	3948	3925	23								382 ZIMBABWE	612	606	6								
390 SOUTH AFRICA	1764	410	1344		10						390 AFR. DU SUD	920	148	760		12						
400 USA	30902	14514	2045	2231	8120	3531		25	436		400 ETATS-UNIS	14101	7056	1642	667	948	1549		2074	165		
404 CANADA	4374	1915	58	390	38	1973					404 CANADA	1325	473	51	114	13	674					
508 BRAZIL	2793				2793						508 BRÉSIL	678	19			659						
664 INDIA	1136	967	1	168							664 INDE	296	247	19	30							
680 THAILAND	22	2	20								680 THAILANDE	146	1	145								
720 CHINA	1740	538	497	20	685						720 CHINE	585	233	252	3	97						
728 SOUTH KOREA	2041				2041						728 CORÉE DU SUD	382				382						
800 AUSTRALIA	2359		221		2137						800 AUSTRALIE	776		244		532						
977 SECRET CTRS.										1	977 SECRET	14909						14909				
<b>1000 WORLD</b>	<b>4214467</b>	<b>1105494</b>	<b>825362</b>	<b>25165</b>	<b>926156</b>	<b>1318541</b>		<b>3058</b>	<b>10099</b>	<b>592</b>	<b>1000 MONDE</b>	<b>138579</b>	<b>63905</b>	<b>26373</b>	<b>4779</b>	<b>12694</b>	<b>11643</b>	<b>14909</b>	<b>2706</b>	<b>1337</b>	<b>233</b>	
1010 INTRA-EC	2486747	377319	103735	10306	893230	1085479		2939	3332	407	1010 INTRA-CE	45675	18588	10368	2586	8446	6033		615	619	150	
1011 EXTRA-EC	1727720	728175	721628	14859	32926	223062		119	6767	184	1011 EXTRA-CE	77994	47047	16005	2193	4249	5609		2091	718	82	
1020 CLASS 1	1675741	691172	716810	10441	27356	223060		119	6762	21	1020 CLASSE 1	69858	42020	14632	1802	3092	5609		2091	607	5	
1021 EFTA COUNTR.	1180720	554891	609732	4455	1116	4203		1	6302	20	1021 A E L E	20706	17412	2150	510	128	61		3	437	5	
1030 CLASS 2	18678	9257	4204	168	4885					164	1030 CLASSE 2	3816	1528	1109	30	1059				13	77	
1031 ACP (63)	10666	6334	4170							162	1031 ACP (63)	1903	889	938							76	
1040 CLASS 3	33301	27745	614	4250	685	2			5		1040 CLASSE 3	4321	3500	264	362	97					98	



Ursprung / Herkunft Origine / provenance	1000 kg									Quantités	Ursprung / Herkunft Origine / provenance	1000 ECU									Valeurs	
	Mengen											Werte										
Nimex	EUR 10	Deutschland	France	Italia	Niederland	Belg.-Lux.	UK	Ireland	Danmark	Ελλάδα	Nimex	EUR 10	Deutschland	France	Italia	Niederland	Belg.-Lux.	UK	Ireland	Danmark	Ελλάδα	
<b>2601 METALLIC ORES AND CONCENTRATES AND ROASTED IRON PYRITES</b>																						
<b>MINERAIS METALLURG., MEME ENRICHIS. PYRITES DE FER GRILLEES</b>																						
<b>2601.12 ROASTED IRON PYRITES WITH COPPER CONTENT MIN 0.5%</b>																						
<b>PYRITES DE FER GRILLEES, TENEUR EN CUIVRE MIN. 0,5%</b>																						
002 BELG.-LUXBG.	9451	8791	660								002 BELG.-LUXBG.	121	113	8								
030 SWEDEN	12031	12031									030 SUEDE	193	193									
<b>1000 W O R L D</b>	<b>28404</b>	<b>25792</b>	<b>661</b>			<b>1951</b>					<b>1000 M O N D E</b>	<b>404</b>	<b>393</b>	<b>8</b>							<b>3</b>	
1010 INTRA-EC	11402	8791	660			1951					1010 INTRA-CE	124	113	8							3	
1011 EXTRA-EC	17002	17001	1								1011 EXTRA-CE	280	280									
1020 CLASS 1	17002	17001	1								1020 CLASSE 1	280	280									
1021 EFTA COUNTR.	17001	17001									1021 A E L E	280	280									
<b>2601.14 ROASTED IRON PYRITES WITH COPPER CONTENT &lt; 0.5%</b>																						
<b>PYRITES DE FER GRILLEES, TENEUR EN CUIVRE &lt; 0,5%</b>																						
002 BELG.-LUXBG.	48471	30811	17660								002 BELG.-LUXBG.	435	300	135								
004 FR GERMANY	50690		11945					24			004 RF ALLEMAGNE	280		110							1	
005 ITALY	24415		24415								005 ITALIE	341		339							2	
028 NORWAY	36276	8912					13437		13927		028 NORVEGE	429	110								131	
030 SWEDEN	229290	12065					217199		26		030 SUEDE	2109	106								2002	
042 SPAIN	28408		28384		24						042 ESPAGNE	339		337								1
048 YUGOSLAVIA	10035	10035									048 YOUGOSLAVIE	124	124		2							
<b>1000 W O R L D</b>	<b>428263</b>	<b>62426</b>	<b>82404</b>	<b>44</b>	<b>14</b>	<b>38721</b>	<b>230637</b>	<b>40</b>	<b>13977</b>		<b>1000 M O N D E</b>	<b>4103</b>	<b>660</b>	<b>921</b>	<b>4</b>	<b>8</b>	<b>169</b>	<b>2145</b>	<b>6</b>	<b>190</b>	<b>190</b>	
1010 INTRA-EC	124116	31290	54020	20	14	38721	230637	40	24		1010 INTRA-CE	1090	316	584	2	8	169	12	6	1	1	
1011 EXTRA-EC	304148	31137	28384	24	14		230636		13953		1011 EXTRA-CE	3014	344	337	2	8					2133	
1020 CLASS 1	304144	31137	28384	24	10		230636		13953		1020 CLASSE 1	3014	344	337	2	8					2133	
1021 EFTA COUNTR.	265576	20977			10		230636		13953		1021 A E L E	2547	216		8						2133	
<b>2601.15 IRON ORES AND CONCENTRATES, NON-AGGLOMERATED, WITH IRON CONTENT MIN 42%</b>																						
<b>MINERAIS DE FER NON AGGLOMERES, TENEUR EN FER MIN. 42%</b>																						
001 FRANCE	11660	3485		33	75	7913	154				001 FRANCE	678	190		7	5	469	7				
002 BELG.-LUXBG.	148213	147915	50	248							002 BELG.-LUXBG.	5727	5715	1	11							
003 NETHERLANDS	55488	4794	1497	829			44061	4307			003 PAYS-BAS	2367	563	209	171			1216	208			
004 FR GERMANY	12454		4350		171	7760	31			142	004 RF ALLEMAGNE	507		212				237	5			
005 ITALY	40145	40145									005 ITALIE	972	972									
006 LTD. KINGDOM	12515	11695	780								006 ROYAUME-UNI	417	98								6	
007 IRELAND	54651		7011					47640		40	007 IRLANDE	2248		1149							1099	
008 DENMARK	2800	27						2773			008 DANEMARK	112	1								111	
028 NORWAY	1760631	694937	241092			396650	150936	277016			028 NORVEGE	48275	16771	6986		11268		3702			9548	
030 SWEDEN	6977056	1215855	1595293			889671	2735416	477968	62830	23	030 SUEDE	165052	31769	43971		21887		52147			12173	
042 SPAIN	1432335	311441	297319			726190	97385				042 ESPAGNE	22419	5207	4434		11570		1208				
056 SOVIET UNION	89658		17082	89658							056 U.R.S.S.	1754		1754								927
204 MOROCCO	61082						44000				204 MAROC	1916		989								
206 ALGERIA	112263		239090			893173					206 ALGERIE	20643				5301		15342				
228 MAURITANIA	6048227	349018	1671084			1503559	529387				228 MAURITANIE	152443	10747	44755	48936			36583			11422	
264 SIERRA LEONE	261149	181926	79223								264 SIERRA LEONE	5752	4348	1404								
268 LIBERIA	10859833	5070367	1039312		3133892	599207	1017055				268 LIBERIA	300151	151365	23093	89839	12892		22962				
390 SOUTH AFRICA	2932349	2328964	382911		14959	4786	94916	105813			390 AFR. DU SUD	89062	70752	11572	681	131		2391			3535	
400 USA	13543		13543								400 ETATS-UNIS	330	330									
404 CANADA	9368765	3473546	980662		1070947	551970	356706	2934934			404 CANADA	263350	102798	28215	30961	13695		8497			79184	
408 S.PIERRE,MIO	340872		340872								408 S.PIERRE,MIO	10858		10858								
484 VENEZUELA	3438650	317450	319727		116206	949930	806927				484 VENEZUELA	85912	9285	8536	23310			3652			22058	
504 PERU	343976		343976		334976						504 PEROU	7013		7013								
508 BRAZIL	21950945	10427502	2785460		2908802	1105750	3083221	1640149	61		508 BRESIL	645895	331569	79301	88517	24835		81424			40241	
632 SAUDI ARABIA	88028		88028				88028				632 ARABIE SAOUD	2094									2094	
664 INDIA	405505	2143			403362						664 INDE	9672	75		9597							
800 AUSTRALIA	12062589	4206712	1776729		1825150	199339	1541194	2513465			800 AUSTRALIE	317582	123454	46966	51091	3577		35431			57063	
803 NAURU	116735		116735				116735				803 NAURU	2383									2383	
<b>1000 W O R L D</b>	<b>80013206</b>	<b>28788004</b>	<b>11213124</b>	<b>12951430</b>	<b>4924991</b>	<b>12483234</b>	<b>9589327</b>	<b>101</b>	<b>62830</b>	<b>165</b>	<b>1000 M O N D E</b>	<b>2165588</b>	<b>865894</b>	<b>302221</b>	<b>361034</b>	<b>110543</b>	<b>283670</b>	<b>239071</b>	<b>14</b>	<b>3098</b>	<b>43</b>	
1010 INTRA-EC	237924	208060	13888			59734	54905	40		142	1010 INTRA-CE	13027	7753	1671	189			1922			6	
1011 EXTRA-EC	79875281	28579844	11198435		12950321	4924745	12423500	9534422	61	62830	1011 EXTRA-CE	2152561	858141	300551	360846	110521	281747	237642			8	
1020 CLASS 1	34547277	12231454	5287549		2911056	2768606	4976563	6309196	62830	23	1020 CLASSE 1	906071	350751	142473	82733	62128	103377	161504			3098	
1021 EFTA COUNTR.	8737687	1910792	1836385		1286321	2886352	754984		62830	23	1021 A E L E	213328	48540	50957		33155	55849	21722			3098	
1030 CLASS 2	45038263	16348406	5911887		9949607	2156139	7446937				1030 CLASSE 2	1244735	507389	158078	276359	48393	178370	76138			8	
1031 ACP (63)	17169209	5601311	2789619		5129071	599207	2520614				1031 ACP (63)	458346	166460	69252	138775	12892	59545	11422				
1040 CLASS 3	89743	85			89658						1040 CLASSE 3	1755	1		1754							
<b>2601.18 IRON ORES AND CONCENTRATES, NON-AGGLOMERATED, WITH IRON CONTENT &lt; 42%</b>																						
<b>MINERAIS DE FER NON AGGLOMERES, TENEUR EN FER &lt; 42%</b>																						
001 FRANCE	4985237	2544		449		4982236				8	001 FRANCE	27444	42		45			27354				3
003 NETHERLANDS	1371	165	529	293			323	40		21	003 PAYS-BAS	167	16	62	37			38			9	
008 DENMARK	8122	6495				1070	557				008 DANEMARK	277	220		34			23				
028 NORWAY	33879	3300					29729	840	10		028 NORVEGE	584	103					431			48	
030 SWEDEN	31527	6100	2				23255	2168	2		030 SUEDE	695	167					436			92	
042 SPAIN	225971	225975			72		24				042 ESPAGNE	3265	3257									

Januar - Dezember 1983

## Import

Janvier - Décembre 1983

Ursprung / Herkunft Origine / provenance	1000 kg										Quantités	Ursprung / Herkunft Origine / provenance	1000 ECU										Valeurs
	Mengen												Werte										
Nimex	EUR 10	Deutschland	France	Italia	Niederland	Belg.-Lux.	UK	Ireland	Danmark	Ελλάδα	Nimex	EUR 10	Deutschland	France	Italia	Niederland	Belg.-Lux.	UK	Ireland	Danmark	Ελλάδα		
<b>2601.18</b>											<b>2601.18</b>												
508 BRAZIL	1976	1051	403		522						508 BRÉSIL	103	42	24		37							
<b>1000 WORLD</b>	<b>5303037</b>	<b>246452</b>	<b>1093</b>	<b>816</b>	<b>14876</b>	<b>5036136</b>	<b>3280</b>	<b>338</b>	<b>25</b>	<b>21</b>	<b>1000 MONDE</b>	<b>33118</b>	<b>3888</b>	<b>108</b>	<b>88</b>	<b>522</b>	<b>28286</b>	<b>172</b>	<b>42</b>	<b>7</b>	<b>5</b>		
1010 INTRA-EC	4995479	9229	588	816	1080	4983128	271	338	8	21	1010 INTRA-CE	27975	281	72	88	37	27416	31	42	3	5		
1011 EXTRA-EC	307557	237223	505		13796	53008	3008		17		1011 EXTRA-CE	5143	3608	36		484	870	141		4			
1020 CLASS 1	302185	235647	2		10503	53008	3008		17		1020 CLASSE 1	4916	3541			361	870	140		4			
1021 EFTA COUNTR.	65456	9450	2				3008		12		1021 A E L E	1281	272				867	140		2			
1030 CLASS 2	5372	1575	503		3293	52984					1030 CLASSE 2	228	67	36		123							
<b>2601.19 IRON ORE AGGLOMERATES (SINTERS, PELLETS, BRIQUETTES ETC.)</b>											<b>2601.19 IRON ORE AGGLOMERATES (SINTERS, PELLETS, BRIQUETTES ETC.)</b>												
MINERAIS DE FER AGGLOMERES (SINTERS, PELLETS, BRIQUETTES, ETC.)											EISENERZE, AGGLOMERIERT (SINTER, PELLETS, BRIQUETTES USW.)												
004 FR GERMANY	6236		6192							44	004 RF ALLEMAGNE	163		160							3		
028 NORWAY	2634377	1386632								1247745	028 NORVEGE	87703	47300								40403		
030 SWEDEN	1203077	360886	757469							84722	030 SUEDE	42603	12056	27668							2879		
228 MAURITANIA	42960			42960							228 MAURITANIE	959											
268 LIBERIA	1592765	1419093	2630	171042							268 LIBERIA	50676	43847	35	6794								
404 CANADA	2877890	592839			40030					2245011	404 CANADA	137366	21104			1517					114745		
484 VENEZUELA	77822		77822								484 VENEZUELA	5637		5637									
508 BRAZIL	3768551	2640666	494504	633381							508 BRÉSIL	125482	87928	13441	24113								
528 ARGENTINA	62601	62601									528 ARGENTINE	1661											
<b>1000 WORLD</b>	<b>12266354</b>	<b>6462729</b>	<b>1338617</b>	<b>847383</b>	<b>40078</b>	<b>25</b>	<b>3577522</b>				<b>1000 MONDE</b>	<b>452255</b>	<b>213897</b>	<b>46942</b>	<b>31865</b>	<b>1520</b>	<b>1</b>	<b>158030</b>					
1010 INTRA-EC	6274	13	6192			25	44				1010 INTRA-CE	164	160			1	3						
1011 EXTRA-EC	12260080	6462716	1332425	847383	40078		3577478				1011 EXTRA-CE	452091	213897	46782	31865	1520		158027					
1020 CLASS 1	6715381	2340356	757469		40078		3577478				1020 CLASSE 1	267675	80480	27668		1520		158027					
1021 EFTA COUNTR.	3937454	1747518	757469				1332467				1021 A E L E	130308	59356	27668				43282					
1030 CLASS 2	5344689	4122360	574958	847383							1030 CLASSE 2	184416	133437	19114	31865								
1031 ACP (63)	1635725	1419093	2630	214002							1031 ACP (63)	51635	43847	35	7753								
<b>2601.21 MANGANESE ORES AND CONCENTRATES, AND MANGANIFEROUS IRON ORES AND CONCENTRATES, WITH MANGANESE CONTENT MIN 20% BUT &lt; 30%</b>											<b>2601.21 MANGANESE ORES AND CONCENTRATES, AND MANGANIFEROUS IRON ORES AND CONCENTRATES, WITH MANGANESE CONTENT MIN 20% BUT &lt; 30%</b>												
MINERAIS DE MANGANESE, YC MINERAIS DE FER, TENEUR EN MANGANESE DE 20% A 30% EXCL.											MANGANERZE, EINSCHL. EISENERZE MIT MANGANGEHALT VON 20% BIS UNTER 30%												
003 NETHERLANDS	1443	1323				120					003 PAYS-BAS	257	254								3		
390 SOUTH AFRICA	203054	203054			15						390 AFR. DU SUD	6123	6119			4							
508 BRAZIL	10232	8118				2114					508 BRÉSIL	318	245				73						
800 AUSTRALIA	91307	91307									800 AUSTRALIE	2792	2792										
<b>1000 WORLD</b>	<b>306085</b>	<b>303787</b>			<b>21</b>	<b>2247</b>		<b>20</b>	<b>10</b>		<b>1000 MONDE</b>	<b>9508</b>	<b>9411</b>		<b>4</b>	<b>78</b>		<b>13</b>	<b>2</b>				
1010 INTRA-EC	1485	1323				132		20	10		1010 INTRA-CE	274	254			5		13	2				
1011 EXTRA-EC	304599	302464			21	2114					1011 EXTRA-CE	9234	9157		4	73							
1020 CLASS 1	294361	294346				15					1020 CLASSE 1	8916	8912		4	73							
1030 CLASS 2	10238	8118				6	2114				1030 CLASSE 2	319	245		1	73							
<b>2601.29 MANGANESE ORES AND CONCENTRATES, AND MANGANIFEROUS IRON ORES AND CONCENTRATES, WITH MANGANESE CONTENT MIN 30%</b>											<b>2601.29 MANGANESE ORES AND CONCENTRATES, AND MANGANIFEROUS IRON ORES AND CONCENTRATES, WITH MANGANESE CONTENT MIN 30%</b>												
N.L: NO BREAKDOWN BY COUNTRIES FOR COUNTRIES 202 TO 958											N.L: NO BREAKDOWN BY COUNTRIES FOR COUNTRIES 202 TO 958												
MINERAIS DE MANGANESE, YC MINERAIS DE FER, TENEUR EN MANGANESE MIN. 30%											MANGANERZE, EINSCHL. EISENERZE, MANGANGEHALT MIN. 30%												
N.L: PAS DE VENTILATION PAR PAYS POUR LES PAYS 202 A 958											N.L: OHNE AUFTETLUNG NACH LAENDERN FUER DIE LAENDER 202 BIS 958												
001 FRANCE	10078	233	5545	64	4093	143					001 FRANCE	1259	48	844	36	249	82						
002 BELG.-LUXBG.	1210	566	43	347							002 BELG.-LUXBG.	349	188	18	52						27		
003 NETHERLANDS	19263	7741	943	1783		3998	4396	163	73	299	003 PAYS-BAS	3561	1579	11	578			791	371	29	62		
004 FR GERMANY	482		34	19	373	24	12				004 RF ALLEMAGNE	104		7	54	1							
006 UTD. KINGDOM	1164	6	5	1102						51	006 ROYAUME-UNI	547	3	2	452						90		
007 IRELAND	546						546				007 IRLANDE	138									138		
009 GREECE	2839	2057	762	20							009 GRECE	919	676	236	7								
028 NORWAY	2118	623	50			1445					028 NORVEGE	452	140	19							293		
042 SPAIN	609		140	469							042 ESPAGNE	197		43	154								
048 YUGOSLAVIA	2999		2999								048 YOUGOSLAVIE	131			131								
204 MOROCCO	54655	15277	29159	6745		3474				20781	204 MAROC	7528	2514	3565							489		
278 CHINA	28011	602				6628					278 CHINE	3199	50								1785		
314 GABON	658330	26	484257	129355		42112	580				314 GABON	48358	10	35162	10037		2992				157		
318 CONGO	28233		333	2000			25900				318 CONGO	2066		80	156						1830		
322 ZAIRE	1174	629				545					322 ZAIRE	184		100							84		
390 SOUTH AFRICA	748079	88709	173483	218152		69820	197915				390 AFR. DU SUD	55304	4431	11186	24728		4215	10744					
412 MEXICO	2001	2001									412 MEXIQUE	483	483										
508 BRAZIL	201683	3343	42699	15907		20370	119249	115			508 BRÉSIL	9889	157	3098	1131		1352	4136	13				
632 SAUDI ARABIA	2569						2569				632 ARABIE SAOUD	172									172		
720 CHINA	1631	1401	210								720 CHINE	1611	189		25								
800 AUSTRALIA	45005	7890	12071			19443	5601				800 AUSTRALIE	3745	702	983				1494	566				
977 SECRET CTRS.	43534				43534						977 SECRET	6933			6933								
<b>1000 WORLD</b>	<b>1858360</b>	<b>130474</b>	<b>745625</b>	<b>385550</b>	<b>44368</b>	<b>160406</b>	<b>368494</b>	<b>21131</b>	<b>312</b>	<b>312</b>	<b>1000 MONDE</b>	<b>145890</b>	<b>11168</b>	<b>54752</b>	<b>39310</b>	<b>7079</b>	<b>11180</b>	<b>20778</b>	<b>1533</b>	<b>90</b>			
1010 INTRA-EC	36514	10604	2805	8512	834		5097	235			1010 INTRA-CE	6941	2493	515	1906	147	1041	623	126	90			
1011 EXTRA-EC	1776314	119871	742820	377038		152291	363398	20896			1011 EXTRA-CE	132017	8675	54237	37404		10139	20155	1407				
1020 CLASS 1	799890	9722	185744	222698		89265	204962				1020 CLASSE 1	59865	5272	12232	25048		5710	11603					
1021 EFTA COUNTR.	3196	623	50	1078			1445				1021 A E L E	488	140	19									

Ursprung / Herkunft Origine / provenance	Mengen									Quantités	Ursprung / Herkunft Origine / provenance	Werte									1000 ECU	Valeurs		
	Nimex	EUR 10	Deutschland	France	Italia	Niederland	Belg.-Lux.	UK	Ireland			Danmark	Ελλάδα	Nimex	EUR 10	Deutschland	France	Italia	Niederland	Belg.-Lux.			UK	Ireland
2601.31 MINERAIS D'URANIUM ET PÉCHBLENDE D'UNE TENEUR EN URANIUM SUPERIEURE A 5 PC EN POIDS UK: CONFIDENTIEL											2601.31 URANERZE UND PÉCHBLENDE MIT GEHALT AN URAN VON MEHR ALS 5 PC UK: VERTRAULICH													
2601.39 URANIUM ORES AND PITCHBLENDE AND THEIR CONCENTRATES WITH URANIUM CONTENT MAX 5% UK: CONFIDENTIAL											2601.39 URANIUM ORES AND PITCHBLENDE AND THEIR CONCENTRATES WITH URANIUM CONTENT MAX 5% UK: CONFIDENTIAL													
MINERAIS D'URANIUM, MAXIMUM 5 PC D'URANIUM UK: CONFIDENTIEL											URANERZE MIT GEHALT AN URAN BIS 5 PC UK: VERTRAULICH													
<b>1000 WORLD</b>	<b>7</b>				<b>7</b>						<b>1000 MONDE</b>	<b>39</b>				<b>39</b>								
<b>1010 INTRA-EC</b>	<b>7</b>				<b>7</b>						<b>1010 INTRA-CE</b>	<b>39</b>				<b>39</b>								
2601.41 MONAZITE; URANO-THORIANITE AND OTHER THORIUM ORES AND CONCENTRATES WITH THORIUM CONTENT > 20% MONAZITE. URANO-THORIANITE ET AUTRES MINERAIS DE THORIUM, D'UNE TENEUR EN THORIUM SUP. A 20 PC											2601.41 MONAZITE; URANO-THORIANITE AND OTHER THORIUM ORES AND CONCENTRATES WITH THORIUM CONTENT > 20% MONAZIT. URAN-THORIANIT UND ANDERE THORIUMERZE MIT GEHALT AN THORIUM VON MEHR ALS 20 PC													
322 ZAIRE	30			30							322 ZAIRE	103			103									
400 USA	398			398							400 ETATS-UNIS	308			308									
701 MALAYSIA	496			496							701 MALAYSIA	269			269									
720 CHINA	717			717							720 CHINE	489			489									
800 AUSTRALIA	11998			11998							800 AUSTRALIE	6620			6620									
<b>1000 WORLD</b>	<b>13640</b>	<b>1</b>	<b>13639</b>								<b>1000 MONDE</b>	<b>7789</b>		<b>7789</b>										
<b>1010 INTRA-EC</b>	<b>1</b>										<b>1010 INTRA-CE</b>													
<b>1011 EXTRA-EC</b>	<b>13639</b>		<b>13639</b>								<b>1011 EXTRA-CE</b>	<b>7789</b>		<b>7789</b>										
1020 CLASS 1	12396		12396								1020 CLASSE 1	6928		6928										
1030 CLASS 2	526		526								1030 CLASSE 2	372		372										
1031 ACP (63)	30		30								1031 ACP (63)	103		103										
1040 CLASS 3	717		717								1040 CLASSE 3	489		489										
2601.49 THORIUM ORES AND CONCENTRATES WITH THORIUM CONTENT MAX 20%, OTHER THAN MONAZITE MINERAIS DE THORIUM, MAX. 20% EN POIDS DE THORIUM, AUTRES QUE MONAZIT											2601.49 THORIUM ORES AND CONCENTRATES WITH THORIUM CONTENT MAX 20%, OTHER THAN MONAZITE THORIUMERZE, THORIUMGEHALT MAX. 20%, KEIN MONAZIT													
<b>1000 WORLD</b>	<b>11</b>										<b>1000 MONDE</b>	<b>5</b>											<b>5</b>	
<b>1010 INTRA-EC</b>	<b>11</b>										<b>1010 INTRA-CE</b>	<b>5</b>											<b>5</b>	
2601.50 LEAD ORES AND CONCENTRATES MINERAIS DE PLOMB											2601.50 LEAD ORES AND CONCENTRATES BLEIERZE													
002 BELG.-LUXBG.	1114		1114								002 BELG.-LUXBG.	352		352										
003 NETHERLANDS	3851	3851									003 PAYS-BAS	724	724											
006 UTD. KINGDOM	2009		2009								006 ROYAUME-UNI	240		240										
007 IRELAND	26095	17772	3658								007 IRLANDE	4585	3177	752								656		
009 GREECE	15471					15471		4665			009 GRECE	11597						11597						
028 NORWAY	7794										028 NORVEGE	2762		2762										
030 SWEDEN	51310	29463	18889					2958			030 SUEDE	24889	12866	11316								707		
040 PORTUGAL	1050							1050			040 PORTUGAL	3848										3846		
042 SPAIN	3664		60					3604			042 ESPAGNE	650		42								608		
052 TURKEY	9913	6509				3404					052 TURQUIE	3873	2635				1238							
062 CZECHOSLOVAK	5692	5692									062 TCHECOSLOVAQ	2186	2186											
204 MOROCCO	34751	22005	10474					2272			204 MAROC	10618	6633	2897								1088		
208 ALGERIA	3885		1700			2185					208 ALGERIE	756	390	366										
390 SOUTH AFRICA	82674	34177	48497								390 AFR. DU SUD	36830	14633	22197										
400 USA	1118	1082						36			400 ETATS-UNIS	577	445									132		
404 CANADA	103073	52592	13436					16096			404 CANADA	23105	8432	2236								9197	3238	
406 GREENLAND	23966	7330	16636								406 GROENLAND	7575	2197	5378										
504 PERU	51950	7113	6089					38357	391		504 PEROU	63041	3373	7956								51138	574	
512 CHILE	264		264								512 CHILI	152		152										
516 BOLIVIA	2548		1988					560			516 BOLIVIE	3119		2251								868		
528 ARGENTINA	20459	4911	12192					3356			528 ARGENTINE	23920	3651	9380								10889		
680 THAILAND	24242	17235	5007					2000			680 THAILANDE	9178	6278	2173								727		
800 AUSTRALIA	8274							8274			800 AUSTRALIE	3707										3707		
<b>1000 WORLD</b>	<b>487742</b>	<b>217753</b>	<b>144347</b>	<b>5589</b>	<b>2</b>	<b>85480</b>	<b>34571</b>	<b>4665</b>			<b>1000 MONDE</b>	<b>238503</b>	<b>70022</b>	<b>67876</b>	<b>1603</b>		<b>92481</b>	<b>6521</b>						
<b>1010 INTRA-EC</b>	<b>45282</b>	<b>21808</b>	<b>7336</b>		<b>2</b>	<b>15471</b>	<b>4665</b>				<b>1010 INTRA-CE</b>	<b>17568</b>	<b>3915</b>	<b>1400</b>			<b>11597</b>	<b>656</b>						
<b>1011 EXTRA-EC</b>	<b>438461</b>	<b>195945</b>	<b>137011</b>	<b>5589</b>		<b>70010</b>	<b>29906</b>				<b>1011 EXTRA-CE</b>	<b>220935</b>	<b>66107</b>	<b>66476</b>	<b>1603</b>		<b>80884</b>	<b>5865</b>						
1020 CLASS 1	269107	131659	81064	3404		25465	27515				1020 CLASSE 1	100330	41790	35836	1238			16902	4564					
1021 EFTA COUNTR.	60392	37300	19069			1059	2964				1021 A E L E	31586	15645	11359				3865	717					
1030 CLASS 2	163662	58594	55948	2185		44544	2391				1030 CLASSE 2	118421	22131	30640	366			63982	1302					
1040 CLASS 3	5692	5692									1040 CLASSE 3	2186	2186											
2601.60 ZINC ORES AND CONCENTRATES MINERAIS DE ZINC											2601.60 ZINC ORES AND CONCENTRATES ZINKERZE													
001 FRANCE	93800	2001		5610	1163	85026					001 FRANCE	24545	482		1359	248	22456							
002 BELG.-LUXBG.	6144	3411	2714		19						002 BELG.-LUXBG.	2061	1081	969		11								
004 FR GERMANY	103973		29146		37853	36974					004 RF ALLEMAGNE	31402		10689		9599	11114							
005 ITALY	1003	18	985								005 ITALIE	217	9	208										
006 UTD. KINGDOM	18182		1754			1608					006 ROYAUME-UNI	4985		4650			335					9419		
007 IRELAND	302921	61434	63003	15943	98960	26802	36779				007 IRLANDE	78355	15971	16793	3802	25395	6975							
008 DENMARK	220										008 DANEMARK	180	180											
009 GREECE	43714		34940		8774						009 GRECE	10994		8241	2753									
024 ICELAND	5183					5183					024 ISLANDE	1375					1375							
028 NORWAY	30212	6880				23332					028 NORVEGE	7101	1750				5351							
030 SWEDEN	169163	52040	61488		8414	47220	1				030 SUEDE	42043	13561	14648		1888	11944					2		

Januar - Dezember 1983

## Import

Janvier - Décembre 1983

Ursprung / Herkunft Origine / provenance	1000 kg										Ursprung / Herkunft Origine / provenance	1000 ECU									
	Mengen	Quantités										Werte	Valeurs								
Nimex	EUR 10	Deutschland	France	Italia	Niederland	Belg.-Lux.	UK	Ireland	Danmark	Ελλάδα	Nimex	EUR 10	Deutschland	France	Italia	Niederland	Belg.-Lux.	UK	Ireland	Danmark	Ελλάδα
<b>2601.60</b>											<b>2601.60</b>										
042 SPAIN	14603		8331	6272							042 ESPAGNE	3199		1771	1428						
048 YUGOSLAVIA	1039										048 YUGOSLAVIE	393						393			
052 TURKEY	5791			5037			1039				052 TURQUIE	2249			2119			130			
062 CZECHOSLOVAK	1874	1874									062 TCHECOSLOVAQ	514	514								
204 MOROCCO	14751	5289	5015	1500		2947					204 MAROC	3387	1019	1450	216		702				
212 TUNISIA	17281		291								212 TUNISIE	2854		865	1989						
390 SOUTH AFRICA	20986	19571					1124				390 AFR. DU SUD	4855	4469	126			360				
404 CANADA	784128	198859	159415	81621	106906	208635	30690				404 CANADA	205998	55220	41314	26328	26280	49881	6935			
406 GREENLAND	89941	63963	3471	2596		5322					406 GROENLAND	27230	19764	907	733	4332	1494				
412 MEXICO	93547	13451	17751			47246					412 MEXIQUE	26088	3513	5303	3860	13412					
424 HONDURAS	47894	12096	13014	10059		2135	10590				424 HONDURAS	13163	3556	3576	2708	689	2634				
504 PERU	319856	40573	116297	55126	6712	53816	47332				504 PEROU	114997	22970	35238	19269	1462	16570	19488			
512 CHILE	22892		3515			19377					512 CHILI	15002		1101			13901				
516 BOLIVIA	43865	904	32911			10050					516 BOLIVIE	34322	309	28152			5861				
676 BURMA	6654						6654				676 BIRMANIE	1903		733				1903			
680 THAILAND	1948	1948									680 THAILANDE	733									
732 JAPAN	1011		502			509					732 JAPON	2273		926			1347				
800 AUSTRALIA	185395	59856	5314		63100	22000	35125				800 AUSTRALIE	42679	12994	1060		14010	4719	9896			
<b>1000 WORLD</b>	<b>2448992</b>	<b>542406</b>	<b>583938</b>	<b>201564</b>	<b>381329</b>	<b>572584</b>	<b>167171</b>				<b>1000 MONDE</b>	<b>705174</b>	<b>158101</b>	<b>177989</b>	<b>62715</b>	<b>93809</b>	<b>162284</b>	<b>50276</b>			
<b>1010 INTRA-EC</b>	<b>570956</b>	<b>67084</b>	<b>148362</b>	<b>30326</b>	<b>137995</b>	<b>150410</b>	<b>36779</b>				<b>1010 INTRA-CE</b>	<b>152741</b>	<b>41552</b>	<b>41552</b>	<b>7914</b>	<b>35253</b>	<b>40880</b>	<b>9419</b>			
<b>1011 EXTRA-EC</b>	<b>1878036</b>	<b>475322</b>	<b>435576</b>	<b>171238</b>	<b>243334</b>	<b>422174</b>	<b>130392</b>				<b>1011 EXTRA-CE</b>	<b>552434</b>	<b>140378</b>	<b>136437</b>	<b>54800</b>	<b>58557</b>	<b>121404</b>	<b>40858</b>			
1020 CLASS 1	1217528	335225	235341	92930	206935	281281	65816				1020 CLASSE 1	312231	87999	59846	29875	48903	68775	16833			
1021 EFTA COUNTR.	204578	58940	61488		36929	47220	1				1021 A E L E	50523	15316	14648		8613	11944	2			
1030 CLASS 2	658610	138223	200235	78281	36401	140893	64577				1030 CLASSE 2	239678	51865	76591	24915	9653	52629	24025			
1040 CLASS 3	1901	1874	27								1040 CLASSE 3	524	514	10							
<b>2601.71 COPPER ORES AND CONCENTRATES</b>											<b>2601.71 COPPER ORES AND CONCENTRATES</b>										
<b>MINERAIS DE CUIVRE</b>											<b>KUPFERERZE</b>										
002 BELG.-LUXBG.	231	200	31								002 BELG.-LUXBG.	278	221	57							
004 FR GERMANY	92				56	26					004 RF ALLEMAGNE	168				152	16				
028 NORWAY	34259	34259									028 NORVEGE	10546	10546								
060 POLAND	90090	90090									060 POLOGNE	34417	34417								
062 CZECHOSLOVAK	1000						1000				062 TCHECOSLOVAQ	535						535			
204 MOROCCO	5570	4859				711					204 MAROC	3762					390				
318 CONGO	101	101									318 CONGO	119	119								
322 ZAIRE	1671		1	1670							322 ZAIRE	3553		1	3552						
390 SOUTH AFRICA	12410	11867		543							390 AFR. DU SUD	5289	4215		1074						
400 USA	27930	27930									400 ETATS-UNIS	8767							2		
404 CANADA	6953					6953					404 CANADA	12801					12801				
412 MEXICO	105023	105023									412 MEXIQUE	45294	45294								
504 PERU	10523	10495				28					504 PEROU	3954		2			315				
512 CHILE	3289	1171				2118					512 CHILI	13963	6044				7919				
701 MALAYSIA	1090				1090						701 MALAYSIA	3328				3328					
716 MONGOLIA	4631	4631									716 MONGOLIE	3467	3467								
800 AUSTRALIA	964	90	14			860					800 AUSTRALIE	1535	160	27			1348				
801 PAPUA N.GUIN	205039	205039									801 PAPOU-N.GUIN	152348	152348								
<b>1000 WORLD</b>	<b>511374</b>	<b>496262</b>	<b>46</b>	<b>2213</b>	<b>1146</b>	<b>10706</b>	<b>1000</b>	<b>1</b>			<b>1000 MONDE</b>	<b>304229</b>	<b>272688</b>	<b>85</b>	<b>4628</b>	<b>3480</b>	<b>22810</b>	<b>537</b>	<b>1</b>		
<b>1010 INTRA-EC</b>	<b>811</b>	<b>687</b>	<b>31</b>	<b>56</b>	<b>36</b>	<b>1</b>					<b>1010 INTRA-CE</b>	<b>544</b>	<b>298</b>	<b>57</b>	<b>152</b>	<b>36</b>					
<b>1011 EXTRA-EC</b>	<b>510564</b>	<b>495575</b>	<b>16</b>	<b>2213</b>	<b>1090</b>	<b>10670</b>	<b>1000</b>				<b>1011 EXTRA-CE</b>	<b>303685</b>	<b>272390</b>	<b>28</b>	<b>4628</b>	<b>3328</b>	<b>22774</b>	<b>537</b>			
1020 CLASS 1	82515	74145	14	543		7813					1020 CLASSE 1	38939	23686	27	1074		14150	2			
1021 EFTA COUNTR.	34259	34259									1021 A E L E	10546	10546								
1030 CLASS 2	332327	326708	1	1671	1090	2857					1030 CLASSE 2	226327	210820	1	3554	3328	8624				
1031 ACP (63)	206811	205140	1	1670							1031 ACP (63)	156020	152467	1	3552						
1040 CLASS 3	95722	94722					1000				1040 CLASSE 3	38420	37885					535			
<b>2601.73 ALUMINIUM ORES AND CONCENTRATES</b>											<b>2601.73 ALUMINIUM ORES AND CONCENTRATES</b>										
<b>MINERAIS D'ALUMINIUM</b>											<b>ALUMINUMERZE</b>										
001 FRANCE	11362	595		10653	73			41			001 FRANCE	922	63		828	20					11
002 BELG.-LUXBG.	1997	182	1815								002 BELG.-LUXBG.	475	38	437							
003 NETHERLANDS	56376	980	466	11		1757	318	52844			003 PAYS-BAS	4189	922	131	4	411	121	2600			
004 FR GERMANY	23589		2906	11	1809	18816	47				004 RF ALLEMAGNE	2938	618	4	290	2000	26				
005 ITALY	789										005 ITALIE	144									
006 UTD. KINGDOM	144	77			49				18	789	006 ROYAUME-UNI	193	26		156				11		144
008 DENMARK	9568	51	1400	7742	23	352					008 DANEMARK	1193	11	298	792	87					
009 GREECE	365596	79409	54702	60444	125066		45975				009 GRECE	14356	3009	2207	2238	4848	2054				
052 TURKEY	51730		51730								052 TURQUIE	1792		1792							
260 GUINEA	2434488	863200	749824	312055		297		509112			260 GUINEE	118646	41076	36286	16185		50		25049		
264 SIERRA LEONE	579198	579198									264 SIERRA LEONE	18517	18517								
276 GHANA	62048					62048					276 GHANA	1903						1903			
400 USA	2902			14	2857	31					400 ETATS-UNIS	2739		17	2678		44				
488 GUYANA	131715	76473	30921	16564	2599	5158					488 GUYANA	21463	10886	5925	3419	261	972				
492 SURINAM	40744	18896	10118	2100							492 SURINAM	5137	2070	1270	288			1509			
508 BRAZIL	510301	376983				133318					508 BRÉSIL	20200	16112				4088				
720 CHINA	117255	55374	24830	25020	2609	8422		1000			720 CHINE	14014	6727	2666	344	1169		116			
800 AUSTRALIA	2006615	1106720	149964	747231		2700					800 AUSTRALIE	79565	37244	5808	36261		252				
<b>1000 WORLD</b>	<b>6407141</b>	<b>3156141</b>	<b>1078856</b>	<b>1181846</b>	<b>135624</b>	<b>34802</b>	<b>256088</b>	<b>562997</b>	<b>18</b>	<b>789</b>	<b>1000 MONDE</b>	<b>308520</b>	<b>136703</b>	<b>57485</b>	<b>63035</b>	<b>8675</b>	<b>4690</b>	<b>10000</b>	<b>27777</b>	<b>11</b>	<b>144</b>
<b>1010 INTRA-EC</b>	<b>489419</b>	<b>81293</b>	<b>61288</b>	<b>78861</b>	<b>127020</b>	<b>20925</b>															

Ursprung / Herkunft Origine / provenance		1000 kg									1000 ECU									Valeurs	
		Mengen		Quantités							Werte		1000 ECU								
Nimex		EUR 10	Deutschland	France	Italia	Niederland	Belg.-Lux.	UK	Ireland	Danmark	Ελλάδα	EUR 10	Deutschland	France	Italia	Niederland	Belg.-Lux.	UK	Ireland	Danmark	Ελλάδα
<b>2601.73</b>																					
1030	CLASS 2	3759214	1912750	791043	330719	3139	5455	206996	509112			185988	88662	43528	19892	334	1022	7501	25049		
1031	ACP (63)	3248193	1535767	790863	330719	2599	5455	73678	509112			165667	72550	43481	19892	261	1022	3412	25049		
1040	CLASS 3	117255	55374	24830	25020	2609	8422		1000			14014	6727	2666	344	1169			116		
<b>2601.75 TIN ORES AND CONCENTRATES</b>																					
<b>MINERAIS D'ETAIN</b>																					
003	NETHERLANDS	1321									1321										
006	UTD. KINGDOM	1548				1548									12345						
028	NORWAY	72				72									638						
062	CZECHOSLOVAK	139								135					596						
322	ZAIRE	1864	113			1751								14764	928						
390	SOUTH AFRICA	811				212								2177							
400	USA	137												644							
404	CANADA	358												1443							
504	PERU	2874	165			338				2371				10228	337						
508	BRAZIL	428	428											708	708						
512	CHILE	653				629	24							708							
516	BOLIVIA	19958	1461			226	150	18121						45544	2684						
528	ARGENTINA	1196					1196							1341							
676	BURMA	1560				1560								16417							
700	INDONESIA	438						438						760							
706	SINGAPORE	2527				2527								26175							
800	AUSTRALIA	264				48				216				778							
<b>1000</b>	<b>WORLD</b>	<b>36175</b>	<b>2166</b>			<b>8910</b>	<b>2692</b>	<b>22407</b>				<b>137202</b>	<b>4658</b>		<b>73553</b>	<b>4229</b>	<b>54762</b>				
1010	INTRA-EC	2869				1548	1321	22407				14239			12345						
1011	EXTRA-EC	33905	2166			7362	1370	22407				122962	4658		61207	2335	54762				
1020	CLASS 1	1642				333		1309				1020			5690						
1021	EFTA COUNTR.	72				72						1021			638						
1030	CLASS 2	31529	2166			7030	1370	20963				1030			4658						
1031	ACP (63)	1864	113			1751						1031			928						
1040	CLASS 3	135						135				1040			596						
<b>2601.77 CHROMIUM ORES AND CONCENTRATES</b>																					
<b>MINERAIS DE CHROME</b>																					
002	BELG.-LUXBG.	2266	49	2092		125								282	7	257					
003	NETHERLANDS	11098	1005	5003	1008		3753	329						1520	150	665	181				
004	FR GERMANY	2599		347	100	186	38	80		1532	316			446	63	22	26	452	8	72	
009	GREECE	10619	7685	834				2100						1685	1226	149				310	
032	FINLAND	5510	511	3541		1458								794	70	514					
038	AUSTRIA	455	94		25	48								110	25						
042	SPAIN	510	510											116							
052	TURKEY	60727	18872	1800		37620	115	2320						4859	1651	127	2469			380	
056	SOVIET UNION	5500				5500								540		540					
064	HUNGARY	3275				3275								262		262					
070	ALBANIA	208345	77850	5425	120233							4837		11364	4823	304	5852				385
390	SOUTH AFRICA	311230	134997	35184	21630	18573	30	91938				8878		22423	9440	2657	1676	1321	4	6598	727
448	CUBA	1062	1062											180	180						
600	CYPRUS	6908			1500			1100				4308		719			204				182
616	IRAN	575	575											230	230						333
708	PHILIPPINES	7752	3895		1250			2607						1459	717		239				503
720	CHINA	3273												436							436
<b>1000</b>	<b>WORLD</b>	<b>642310</b>	<b>247186</b>	<b>54509</b>	<b>192211</b>	<b>20554</b>	<b>3848</b>	<b>100475</b>	<b>3275</b>	<b>1532</b>	<b>18720</b>	<b>1000</b>	<b>MO N D E</b>	<b>47342</b>	<b>18647</b>	<b>4772</b>	<b>11460</b>	<b>1629</b>	<b>469</b>	<b>8073</b>	<b>449</b>
1010	INTRA-EC	27034	8754	8559	1129	350	3791	2508	2	1532	409	1010	INTRA-CE	4024	1384	1171	209	57	459	404	13
1011	EXTRA-EC	615278	238433	45950	191083	20204	57	97967	3273		18311	1011	EXTRA-CE	43318	17263	3601	11251	1571	10	7669	436
1020	CLASS 1	378532	155005	40525	59325	20194	57	94260			9166	1020	CLASSE 1	28125	11308	3298	4155	1570	10	6985	
1021	EFTA COUNTR.	5966	606	3541	25	1506					288	1021	A E L E	904	95	514	6	217			
1030	CLASS 2	15292	4517		2750	10		3707			4308	1030	CLASSE 2	2414	952		442	2			685
1040	CLASS 3	221455	78912	5425	129008						4837	1040	CLASSE 3	12782	5003	304	6654				436
<b>2601.81 TUNGSTEN ORES AND CONCENTRATES</b>																					
<b>MINERAIS DE TUNGSTENE</b>																					
001	FRANCE	109	89			15		5						634	527						26
003	NETHERLANDS	65	49			16		16						133	32						101
006	UTD. KINGDOM	113	96											583	483						
030	SWEDEN	116	116											733	733						
040	PORTUGAL	413	67	60		181		105						3059	439	436					763
042	SPAIN	122	117			5								730	695						
322	ZAIRE	43	26					17						252	155						97
324	RWANDA	194	139					55						1328	895						433
400	USA	53	3			21		29						353	15						221
404	CANADA	372	216	102	54									2721	1562	747	412				
504	PERU	91				91								435							
508	BRAZIL	318	308			10								2198	1964						234
516	BOLIVIA	242	14											2108	81						2027
528	ARGENTINA	26	26					228						129	129						
676	BURMA	557	124			433								3513	710						
680	THAILAND	174	30			134		10						1031	189						58
701	MALAYSIA	75	39			36								473	243						230

Januar - Dezember 1983

## Import

Janvier - Décembre 1983

Ursprung / Herkunft Origine / provenance	1000 kg										1000 ECU											
	Quantités										Valeurs											
Mengen																						
Nimex	EUR 10	Deutschland	France	Italia	Niederland	Belg.-Lux.	UK	Ireland	Danmark	Ελλάδα	Nimex	EUR 10	Deutschland	France	Italia	Niederland	Belg.-Lux.	UK	Ireland	Danmark	Ελλάδα	
<b>2601.81</b>											<b>2601.81</b>											
706 SINGAPORE	128				128						706 SINGAPOUR	719				719						
720 CHINA	2253	1990	75		26		162				720 CHINE	14676	13060	468		155		993				
728 SOUTH KOREA	68	50	18								728 COREE DU SUD	472	346	126								
800 AUSTRALIA	634	340	20		221		53				800 AUSTRALIE	4253	2128	129		1669		327				
<b>1000 WORLD</b>	<b>6183</b>	<b>3841</b>	<b>276</b>	<b>54</b>	<b>1318</b>	<b>1</b>	<b>693</b>				<b>1000 MONDE</b>	<b>40646</b>	<b>24391</b>	<b>1936</b>	<b>412</b>	<b>8776</b>	<b>10</b>	<b>5121</b>				
<b>1010 INTRA-EC</b>	<b>300</b>	<b>234</b>	<b>276</b>	<b>54</b>	<b>31</b>	<b>1</b>	<b>34</b>				<b>1010 INTRA-CE</b>	<b>1424</b>	<b>1042</b>	<b>7</b>	<b>174</b>	<b>7</b>	<b>201</b>					
<b>1011 EXTRA-EC</b>	<b>5882</b>	<b>3606</b>	<b>276</b>	<b>54</b>	<b>1287</b>		<b>659</b>				<b>1011 EXTRA-CE</b>	<b>39222</b>	<b>23349</b>	<b>1936</b>	<b>412</b>	<b>8602</b>	<b>3</b>	<b>4920</b>				
1020 CLASS 1	1713	860	184		428		187				1020 CLASSE 1	11884	5573	1342	412	3242	3	1312				
1021 EFTA COUNTR.	531	183	82		181		105				1021 A E L E	3826	1172	467		1421	3	783				
1030 CLASS 2	1917	757	18		832		310				1030 CLASSE 2	12663	4717	126		5205		2615				
1031 ACP (63)	237	165					72				1031 ACP (63)	1580	1050					530				
1040 CLASS 3	2253	1990	75		26		162				1040 CLASSE 3	14676	13060	468		155		993				
<b>2601.82 ILMENITE ORES AND CONCENTRATES</b>											<b>2601.82 ILMENITE ORES AND CONCENTRATES</b>											
<b>ILMENITE</b>											<b>ILMENIT</b>											
028 NORWAY	336173	256729	10267				69177				028 NORVEGE	11707	8794	254				2659				
390 SOUTH AFRICA	6354					6354					390 AFR. DU SUD	1378					1378					
404 CANADA	170976	86267	27562			57147					404 CANADA	14733	2608	1252			10873					
450 WEST INDIES	12989		12989								450 INDES OCCID.	812		812								
664 INDIA	80350	29902	23727		250		26471				664 INDE	4361	1662	1588		17		1094				
800 AUSTRALIA	137828	717	41658	2100	389		92964				800 AUSTRALIE	7990	74	2706	117	27		5066				
<b>1000 WORLD</b>	<b>744977</b>	<b>373776</b>	<b>116251</b>	<b>2102</b>	<b>639</b>	<b>63501</b>	<b>188708</b>				<b>1000 MONDE</b>	<b>41035</b>	<b>13153</b>	<b>6620</b>	<b>117</b>	<b>44</b>	<b>12251</b>	<b>8850</b>				
<b>1010 INTRA-EC</b>	<b>270</b>	<b>160</b>	<b>48</b>	<b>2</b>	<b>60</b>		<b>10</b>				<b>1010 INTRA-CE</b>	<b>32</b>	<b>15</b>	<b>7</b>	<b>10</b>	<b>10</b>	<b>10</b>	<b>8840</b>				
<b>1011 EXTRA-EC</b>	<b>744707</b>	<b>373616</b>	<b>116203</b>	<b>2100</b>	<b>639</b>	<b>63501</b>	<b>188648</b>				<b>1011 EXTRA-CE</b>	<b>41092</b>	<b>13137</b>	<b>6613</b>	<b>117</b>	<b>44</b>	<b>12251</b>	<b>8840</b>				
1020 CLASS 1	651368	343714	79487	2100	389	63501	162177				1020 CLASSE 1	35830	11476	4213	117	27	12251	7746				
1021 EFTA COUNTR.	336173	256729	10267				69177				1021 A E L E	11707	8794	254				2659				
1030 CLASS 2	93339	29902	36716		250		26471				1030 CLASSE 2	5173	1662	2400		17		1094				
<b>2601.84 TITANIUM ORES AND CONCENTRATES OTHER THAN ILMENITE</b>											<b>2601.84 TITANIUM ORES AND CONCENTRATES OTHER THAN ILMENITE</b>											
<b>MINERAIS DE TITANE, SF ILMENITE</b>											<b>TITANERZE, AUSGEN. ILMENIT</b>											
003 NETHERLANDS	6630	4042	1252			681	655				003 PAYS-BAS	1961	1163	348			229	221				
004 FR GERMANY	1016		759	100	72	65	20				004 RF ALLEMAGNE	345		235	41	26	33	10				
006 UTD. KINGDOM	2701	2662				21		18			006 ROYAUME-UNI	818	780	1			27	10				
264 SIERRA LEONE	62376	4650	2519		31008		24199				264 SIERRA LEONE	15180	1165	733		6800		6482				
390 SOUTH AFRICA	36073	4297	22173	3803	5420		380				390 AFR. DU SUD	9244	1399	5336	1027	1366		116				
400 USA	1147	1009					20	118			400 ETATS-UNIS	366	294					9	63			
404 CANADA	73344	25	33487								404 CANADA	14390	10	7198								
669 SRI LANKA	7747				7648						669 SRI LANKA	2039	26			2005						
800 AUSTRALIA	91691	13196	1880	286	8967	27	67417				800 AUSTRALIE	24371	3631	537	121	2426	6	17642			8	
<b>1000 WORLD</b>	<b>282772</b>	<b>29956</b>	<b>62070</b>	<b>4212</b>	<b>53063</b>	<b>40626</b>	<b>92691</b>	<b>136</b>			<b>1000 MONDE</b>	<b>68730</b>	<b>8468</b>	<b>14389</b>	<b>1196</b>	<b>12637</b>	<b>7476</b>	<b>24483</b>	<b>73</b>		<b>8</b>	
<b>1010 INTRA-EC</b>	<b>10347</b>	<b>6704</b>	<b>2011</b>	<b>100</b>	<b>72</b>	<b>767</b>	<b>675</b>	<b>18</b>			<b>1010 INTRA-CE</b>	<b>3126</b>	<b>1943</b>	<b>584</b>	<b>41</b>	<b>26</b>	<b>289</b>	<b>233</b>	<b>10</b>		<b>8</b>	
<b>1011 EXTRA-EC</b>	<b>272425</b>	<b>23252</b>	<b>60058</b>	<b>4113</b>	<b>52990</b>	<b>39860</b>	<b>92016</b>	<b>118</b>			<b>1011 EXTRA-CE</b>	<b>65605</b>	<b>6525</b>	<b>13805</b>	<b>1156</b>	<b>12610</b>	<b>7188</b>	<b>24250</b>	<b>63</b>		<b>8</b>	
1020 CLASS 1	202303	18527	57540	4089	14334	39860	67817	118			1020 CLASSE 1	48384	5334	13072	1148	3805	7188	17766	63		8	
1030 CLASS 2	70123	4725	2519	24	38656		24199				1030 CLASSE 2	17221	1191	733	8	8805		6484				
1031 ACP (63)	62376	4650	2519		31008		24199				1031 ACP (63)	15180	1165	733		6800		6482				
<b>2601.86 NIOBIUM AND TANTALUM ORES AND CONCENTRATES</b>											<b>2601.86 NIOBIUM AND TANTALUM ORES AND CONCENTRATES</b>											
<b>DE: BREAKDOWN BY COUNTRIES INCOMPLETE</b>											<b>DE: BREAKDOWN BY COUNTRIES INCOMPLETE</b>											
<b>MINERAIS DE NIOBIUM OU DE TANTALE</b>											<b>NIOBIUM- UND TANTALERZE</b>											
<b>DE: VENTILATION PAR PAYS INCOMPLETE</b>											<b>DE: OHNE BESTIMMTE LAENDER</b>											
030 SWEDEN	110	110									030 SUEDE	1840	1840									
324 RWANDA	14	14									324 RWANDA	216	216									
366 MOZAMBIQUE	12	11									366 MOZAMBIQUE	252	245			7						
404 CANADA	1443	208					1235				404 CANADA	7245	1902				5343					
<b>1000 WORLD</b>	<b>1617</b>	<b>370</b>			<b>5</b>	<b>1242</b>					<b>1000 MONDE</b>	<b>9927</b>	<b>4473</b>			<b>32</b>	<b>5421</b>		<b>1</b>			
<b>1010 INTRA-EC</b>	<b>3</b>				<b>3</b>						<b>1010 INTRA-CE</b>	<b>10</b>				<b>9</b>		<b>1</b>				
<b>1011 EXTRA-EC</b>	<b>1614</b>	<b>370</b>			<b>5</b>	<b>1239</b>					<b>1011 EXTRA-CE</b>	<b>9916</b>	<b>4473</b>			<b>32</b>	<b>5411</b>					
1020 CLASS 1	1564	321			4	1239					1020 CLASSE 1	9265	3829			25	5411					
1021 EFTA COUNTR.	110	110									1021 A E L E	1840	1840									
1030 CLASS 2	50	49			1						1030 CLASSE 2	650	643			7						
1031 ACP (63)	19	19									1031 ACP (63)	293	293									
<b>2601.87 ORES AND CONCENTRATES OF PRECIOUS METALS</b>											<b>2601.87 ORES AND CONCENTRATES OF PRECIOUS METALS</b>											
<b>UK: CONF. SILVER, PLATINIUM AND PLATINIUM ORES UNTIL 28/02/83</b>											<b>UK: CONF. SILVER, PLATINIUM AND PLATINIUM ORES UNTIL 28/02/83</b>											
<b>MINERAIS DE METAUX PRECIEUX</b>											<b>EDELMETALLERZE</b>											
<b>UK: CONF. LES MINERAIS D'ARGENT, PLATINE ET GROUPE DU PLATIN JUSQU'AU 28/02/83</b>											<b>UK: VERTR. ERZE VON SILBER, PLATIN ODER PLATINBEIMETALLEN BIS 28/02/83</b>											
009 GREECE											009 GRECE	677		677								
030 SWEDEN	3000		3000								030 SUEDE	1777										

Ursprung / Herkunft Origine / provenance	1000 kg									Quantités	Ursprung / Herkunft Origine / provenance	1000 ECU									Valeurs			
	Nimex	EUR 10	Deutschland	France	Italia	Niederland	Belg.-Lux.	UK	Ireland			Danmark	Ελλάδα	Nimex	EUR 10	Deutschland	France	Italia	Niederland	Belg.-Lux.		UK	Ireland	Danmark
<b>2601.87</b>											<b>2601.87</b>													
390 SOUTH AFRICA		51								51	390 AFR. DU SUD		259216		1								259215	
400 USA		98								7	400 ETATS-UNIS		5156							3550			1606	
404 CANADA		9	1							8	404 CANADA		55481		2969								52512	
504 PERU		1650	1353	297							504 PEROU		3557		2747		810							
512 CHILE		14668	14668								512 CHILI		52872		52868		4							
528 ARGENTINA		303									528 ARGENTINE		783		540					243				
800 AUSTRALIA		329	100	229							800 AUSTRALIE		522		223		272					27		
<b>1000 WORLD</b>		<b>20179</b>	<b>16122</b>	<b>3649</b>						<b>342</b>	<b>1000 MONDE</b>		<b>387867</b>		<b>58881</b>		<b>2345</b>			<b>5984</b>		<b>320657</b>		
<b>1010 INTRA-EC</b>		<b>3000</b>		<b>3000</b>							<b>1010 INTRA-CE</b>		<b>754</b>		<b>716</b>					<b>38</b>				
<b>1011 EXTRA-EC</b>		<b>17179</b>	<b>16122</b>	<b>649</b>						<b>342</b>	<b>1011 EXTRA-CE</b>		<b>387113</b>		<b>58881</b>		<b>1629</b>			<b>5946</b>		<b>320657</b>		
1020 CLASS 1		487	101	229						91	1020 CLASSE 1		323263		3193		272			3550		316248		
1021 EFTA COUNTR.		1								1	1021 A E L E		2884									2884		
1030 CLASS 2		16692	16021	419						252	1030 CLASSE 2		63848		55687		1357					2395		4409
1031 ACP (63)		72		72							1031 ACP (63)		6551		72		3					2152		4324
<b>2601.91 ANTIMONY ORES AND CONCENTRATES</b> U.K. CONFIDENTIAL											<b>2601.91 ANTIMONY ORES AND CONCENTRATES</b> U.K. CONFIDENTIAL													
MINERAIS D'ANTIMOINE U.K. CONFIDENTIEL											ANTIMONERZE U.K. VERTRAULICH													
052 TURKEY		1165								602	052 TURQUIE		923				444					479		
204 MOROCCO		971									204 MAROC		634				634							
390 SOUTH AFRICA		2691								218	390 AFR. DU SUD		3056				2319					737		
504 PERU		575	60								504 PEROU		557		40		517							
516 BOLIVIA		9577	921							3428	516 BOLIVIE		8801		928		4686					3187		
701 MALAYSIA		218									701 MALAYSIA		200				200							
720 CHINA		750	700								720 CHINE		488		437		51							
800 AUSTRALIA		265									800 AUSTRALIE		291				291							
<b>1000 WORLD</b>		<b>16245</b>	<b>1705</b>	<b>10273</b>						<b>2</b>	<b>1000 MONDE</b>		<b>15020</b>		<b>1431</b>		<b>9144</b>				<b>22</b>		<b>4423</b>	
<b>1010 INTRA-EC</b>		<b>2</b>								<b>2</b>	<b>1010 INTRA-CE</b>		<b>22</b>				<b>22</b>							
<b>1011 EXTRA-EC</b>		<b>16243</b>	<b>1705</b>	<b>10273</b>						<b>4265</b>	<b>1011 EXTRA-CE</b>		<b>14988</b>		<b>1431</b>		<b>9144</b>					<b>4423</b>		
1020 CLASS 1		4128									1020 CLASSE 1		4291				3055					1236		
1030 CLASS 2		11366	1006	6932						3428	1030 CLASSE 2		10219		994		6038					3187		
1040 CLASS 3		750	700	50							1040 CLASSE 3		488		437		51							
<b>2601.93 MOLYBDENUM ORES AND CONCENTRATES</b> MINERAIS DE MOLYBDENE											<b>2601.93 MOLYBDENUM ORES AND CONCENTRATES</b> MOLYBDAENERZE													
001 FRANCE		195	21							44	001 FRANCE		892		126		692					54		20
002 BELG.-LUXBG.		3085	2220	436						36	002 BELG.-LUXBG.		17389		12208		2312					240		1823
003 NETHERLANDS		8119	1993	527						114	003 PAYS-BAS		41430		11025		2689					5204		4434
004 FR GERMANY		2448								8	004 RF ALLEMAGNE		11888				627					70		378
005 ITALY		131								131	005 ITALIE		621				621					1318		9495
006 UTD. KINGDOM		2322	1265	57						112	006 ROYAUME-UNI		13428		7974		285					546		4532
030 SWEDEN		935	794							83	030 SUEDE		5523		4524							551		26
036 SWITZERLAND		285								14	036 SUISSE		1316		127		275					81		833
038 AUSTRIA		112	20							2	038 AUTRICHE		566		115		262					14		1
052 TURKEY		100									052 TURQUIE		392											174
064 HUNGARY		25	10							15	064 HONGRIE		139		55									84
068 BULGARIA		344	321							23	068 BULGARIE		945		886									59
390 SOUTH AFRICA		16								16	390 AFR. DU SUD		357											357
400 USA		25629	3825	1003						10186	400 ETATS-UNIS		122078		15468		4578					2079		51145
404 CANADA		14626	3208	1529						34	404 CANADA		62095		12077		6927					175		10076
412 MEXICO		5927	1568	900						61	412 MEXIQUE		24541		6196		3898					370		24109
504 PERU		2629	1092	352						266	504 PEROU		10430		4385		1428							7404
512 CHILE		11275	2614	729						572	512 CHILI		60406		14274		3216					3455		1222
708 PHILIPPINES		34								34	708 PHILIPPINES		169											28438
720 CHINA		60								20	720 CHINE		269											169
<b>1000 WORLD</b>		<b>78343</b>	<b>19060</b>	<b>5651</b>	<b>2360</b>	<b>13816</b>	<b>23037</b>	<b>14419</b>			<b>1000 MONDE</b>		<b>375083</b>		<b>89831</b>		<b>25623</b>				<b>12827</b>		<b>68447</b>	
<b>1010 INTRA-EC</b>		<b>16298</b>	<b>5498</b>	<b>1139</b>	<b>1214</b>	<b>557</b>	<b>6634</b>	<b>1256</b>			<b>1010 INTRA-CE</b>		<b>85648</b>		<b>31333</b>		<b>5913</b>				<b>6752</b>		<b>2836</b>	
<b>1011 EXTRA-EC</b>		<b>62043</b>	<b>13562</b>	<b>4512</b>	<b>1146</b>	<b>13258</b>	<b>16403</b>	<b>13162</b>			<b>1011 EXTRA-CE</b>		<b>289435</b>		<b>58498</b>		<b>19710</b>				<b>6075</b>		<b>65811</b>	
1020 CLASS 1		41700	7966	2531						558	1020 CLASSE 1		192324		32702		11505					2791		61786
1021 EFTA COUNTR.		1353	834							21	1021 A E L E		7402		4765		537					21		44492
1030 CLASS 2		19303	5284	1982						86	1030 CLASSE 2		95687		24855		8206					3216		564
1040 CLASS 3		441	331							59	1040 CLASSE 3		1425		941		68							107
<b>2601.94 ZIRCONIUM ORES AND CONCENTRATES</b> MINERAIS DE ZIRCONIUM											<b>2601.94 ZIRCONIUM ORES AND CONCENTRATES</b> ZIRKONERZE													
001 FRANCE		1002	495							3	001 FRANCE		320		229		85					6		
003 NETHERLANDS		10344	5267	2558							003 PAYS-BAS		1928		908		518					499		
004 FR GERMANY		3130								2509	004 RF ALLEMAGNE		1442				181					155		218
005 ITALY		136	42							831	005 ITALIE		109		72		20							395
006 UTD. KINGDOM		1647	1321	41						267	006 ROYAUME-UNI		497		331		13							26
390 SOUTH AFRICA		89755	26297	10173						22	390 AFR. DU SUD		13248		5090		1602					2618		1424
400 USA		1326	891	190						42	400 ETATS-UNIS		1005		413		414							106
404 CANADA		630								29	404 CANADA		107											24
669 SRI LANKA		7229	5319							630	669 SRI LANKA		855		629									107
800 AUSTRALIA		130865	28437	21361						414	800 AUSTRALIE		20681		4342		3723					7324		226

Januar - Dezember 1983

## Import

Janvier - Décembre 1983

Ursprung / Herkunft Origine / provenance	1000 kg										Quantités	Ursprung / Herkunft Origine / provenance	1000 ECU										Valeurs
	Nimexe	EUR 10	Deutschland	France	Italia	Niederland	Belg.-Lux.	UK	Ireland	Danmark			Ελλάδα	Nimexe	EUR 10	Deutschland	France	Italia	Niederland	Belg.-Lux.	UK	Ireland	
2601.94												2601.94											
1000 WORLD	246830	68622	34936	75035	26076	3818	38001	21	219	102		1000 MONDE	40335	12099	6487	10643	3662	837	6485	8	56	58	
1010 INTRA-EC	16362	7178	3188	1541	524	3362	267	21	184	97		1010 INTRA-CE	4316	1551	742	559	233	725	395	8	47	56	
1011 EXTRA-EC	230469	61444	31748	73494	25553	456	37734		35	5		1011 EXTRA-CE	36018	10548	5745	10084	3428	112	6090		9	2	
1020 CLASS 1	222690	55625	31748	73444	23643	456	37734		35	5		1020 CLASSE 1	35075	9845	5745	10070	3202	112	6090		9	2	
1030 CLASS 2	7779	5819		50	1910							1030 CLASSE 2	942	702		14	226						
2601.95 NICKEL ORES AND CONCENTRATES												2601.95 NICKEL ORES AND CONCENTRATES											
MINERAIS DE NICKEL												NICKELERZE											
070 ALBANIA	93	93										070 ALBANIE	177	177									
1000 WORLD	136	115		1	8					12		1000 MONDE	238	229		6							3
1010 INTRA-EC	22	21		1								1010 INTRA-CE	58	52		6							
1011 EXTRA-EC	114	94			8					12		1011 EXTRA-CE	180	177									3
1040 CLASS 3	93	93										1040 CLASSE 3	177	177									
2601.96 VANADIUM ORES AND CONCENTRATES												2601.96 VANADIUM ORES AND CONCENTRATES											
DE: BREAKDOWN BY COUNTRIES INCOMPLETE												DE: BREAKDOWN BY COUNTRIES INCOMPLETE											
MINERAIS DE VANADIUM												VANADIUMERZE											
DE: VENTILATION PAR PAYS INCOMPLETE												DE: OHNE BESTIMMTE LAENDER											
1000 WORLD	29	5				24						1000 MONDE	116	53				63					
1010 INTRA-EC	29	5				24						1010 INTRA-CE	116	53				63					
2601.97 COBALT ORES AND CONCENTRATES												2601.97 COBALT ORES AND CONCENTRATES											
MINERAIS DE COBALT												KOBALTERZE											
032 FINLAND	24	2				20	2					032 FINLANDE	258	21			222	15					
1000 WORLD	62	5				20	7			30		1000 MONDE	381	71		2	222	77	1				8
1010 INTRA-EC	33	3										1010 INTRA-CE	50	39		2			1				8
1011 EXTRA-EC	29	2				20	7			30		1011 EXTRA-CE	331	32			222	77					
1020 CLASS 1	29	2				20	7					1020 CLASSE 1	320	21			222	77					
1021 EFTA COUNTR.	24	2				20	2					1021 A E L E	258	21			222	15					
2601.99 OTHER METALLIC ORES AND CONCENTRATES NOT WITHIN 2601.15-97												2601.99 OTHER METALLIC ORES AND CONCENTRATES NOT WITHIN 2601.15-97											
MINERAIS METALLURGIQUES, NON REPR. SOUS 2601.15 A 97												METALLURGISCHE ERZE, NICHT IN 2601.15 BIS 97 ENTHALTEN											
001 FRANCE	61			47		14						001 FRANCE	2811			2810		1					
005 ITALY	2527	1	81							2445		005 ITALIE	505	2	20								483
028 NORWAY	87879					87859			20			028 NORVEGE	1277				1273				4		
212 TUNISIA	1500		1500									212 TUNISIE	221	221									
400 USA	74	74										400 ETATS-UNIS	155	154		1							
404 CANADA	200				200							404 CANADA	173				173						
504 PERU	9400		9399	1								504 PEROU	7027		7024	3							
680 THAILAND	2010		2010									680 THAILANDE	1022		1022								
720 CHINA	5196			5196								720 CHINE	691			691							
800 AUSTRALIA	2959		512	2100	4					343		800 AUSTRALIE	1316		588	580	2						146
1000 WORLD	113087	120	13536	7556	322	88004	1	3	383	3162		1000 MONDE	15609	198	8888	4126	238	1353	5	18	42	741	
1010 INTRA-EC	3172	45	116	257	113	145	1	3	7	2485		1010 INTRA-CE	3573	41	33	2836	61	80	3	18	3	498	
1011 EXTRA-EC	109916	74	13421	7300	210	87859			376	676		1011 EXTRA-CE	12034	156	8855	1290	176	1273	2		39	243	
1020 CLASS 1	91809	74	512	2102	210	87859			376	676		1020 CLASSE 1	3065	155	588	589	176	1273	2		39	243	
1021 EFTA COUNTR.	88443			1	6	87859			376	201		1021 A E L E	1364			1	2	1273			39	49	
1030 CLASS 2	12911		12909	2								1030 CLASSE 2	8279	1	8267	11							
1040 CLASS 3	5196			5196								1040 CLASSE 3	691			691							
2602 SLAG, DROSS, SCALINGS AND SIMILAR WASTE FROM THE MANUFACTURE OF IRON OR STEEL												2602 SLAG, DROSS, SCALINGS AND SIMILAR WASTE FROM THE MANUFACTURE OF IRON OR STEEL											
SCORIES, LAITIERS, BATTITURES ET AUTRES DECHETS DE LA FABRICATION DU FER ET DE L'ACIER												SCHLACKEN, ZUNDER UND ANDERE ABFAELLE DER EISEN- UND STAHLHERSTELLUNG											
2602.10 BLAST-FURNACE DUST												2602.10 BLAST-FURNACE DUST											
POUSSIERES DE HAUTS FOURNEAUX												HOCHOFENSTAUB											
001 FRANCE	33412	23					10375			23014		001 FRANCE	459	1					66				392
002 BELG.-LUXBG.	39785	24	6015		18021		15636		89			002 BELG.-LUXBG.	632		142		225		261	4			
003 NETHERLANDS	4942						4942					003 PAYS-BAS	111						111				
004 FR GERMANY	14219		536				7577		6106			004 RF ALLEMAGNE	133		7			32	94				
056 SOVIET UNION	8803			8803								056 U.R.S.S.	678			678							
1000 WORLD	103814	47	7470	8803	18021	12520	33665	240	34	23014		1000 MONDE	2104	1	160	678	225	142	475	27	4	392	
1010 INTRA-EC	94058	47	6551	8803	18021	12520	33665	240	34	23014		1010 INTRA-CE	1410	1	148	678	225	142	475	27	4	392	
1011 EXTRA-EC	9757		920	8803								1011 EXTRA-CE	694		12	678							4
1040 CLASS 3	8803			8803								1040 CLASSE 3	678			678							
2602.91 WASTE SUITABLE FOR RECOVERY OF IRON OR MANGANESE												2602.91 WASTE SUITABLE FOR RECOVERY OF IRON OR MANGANESE											
DECHETS PROPRES A RECUPERATION DU FER OU DU MANGANESE												ABFAELLE GEEIGNET ZUR WIEDERGEWINNUNG VON EISEN ODER MANGAN											
001 FRANCE	197290	128417				68873						001 FRANCE	2566	1381				1185					
002 BELG.-LUXBG.	66818	15017	51472		329							002 BELG.-LUXBG.	1724	344	1374		6						



Ursprung / Herkunft Origine / provenance	1000 kg										Ursprung / Herkunft Origine / provenance	1000 ECU										
	Mengen											Werte										
Nimex	EUR 10	Deutschland	France	Italia	Niederland	Belg.-Lux.	UK	Ireland	Danmark	Ελλάδα	Nimex	EUR 10	Deutschland	France	Italia	Niederland	Belg.-Lux.	UK	Ireland	Danmark	Ελλάδα	
<b>2602.91</b>											<b>2602.91</b>											
003 NETHERLANDS	18447	8173	8167			2107					003 PAYS-BAS	683	122	531			30					
004 FR GERMANY	804203		770164		48	33962	29				004 RF ALLEMAGNE	4348		2838		4	1491	15				
028 NORWAY	6729		6729								028 NORVEGE	152		152								
036 SWITZERLAND	5274	4625	591								036 SUISSE	100	80	17			3					
404 CANADA	10294	10294									404 CANADA	744	744									
<b>1000 W O R L D</b>	<b>1110516</b>	<b>167096</b>	<b>837994</b>			<b>377</b>	<b>105000</b>	<b>49</b>			<b>1000 M O N D E</b>	<b>10355</b>	<b>2694</b>	<b>4927</b>		<b>9</b>	<b>2710</b>	<b>15</b>				
1010 INTRA-EC	1087275	152104	829803			377	104942	49			1010 INTRA-CE	9331	1859	4742		9	2706	15				
1011 EXTRA-EC	23242	14992	8192				58				1011 EXTRA-CE	1023	835	185			3					
1020 CLASS 1	23242	14992	8192				58				1020 CLASSE 1	1023	835	185			3					
1021 EFTA COUNTR.	12077	4699	7320				58				1021 A E L E	263	91	169			3					
<b>2602.93 GRANULATED DROSS (SLAG SAND)</b>											<b>2602.93 GRANULATED DROSS (SLAG SAND)</b>											
<b>LATIER GRANULE</b>											<b>GEKOERNT E SCHLACKEN</b>											
001 FRANCE	506568	322517				49209	101849	32993			001 FRANCE	3488	2547			414	321	206				
002 BELG.-LUXBG.	1714944	518097	771395			424483		257	712		002 BELG.-LUXBG.	9884	3587	4136		2093	19	49				
004 FR GERMANY	260679		6670	157		133671	24639			50	004 RF ALLEMAGNE	3184		118	16	1013	79			3	1955	
005 ITALY	318223	24								95492	005 ITALIE	5159										
006 UTD. KINGDOM	3093						221			318199	006 ROYAUME-UNI	375								94	35	
038 AUSTRIA	85411	84286	20	937	166					1950	038 AUTRICHE	860	809	3	40	8	246					
042 SPAIN	9143		9143								042 ESPAGNE	121		121								
048 YUGOSLAVIA	10957										048 YOUGOSLAVIE	198									198	
052 TURKEY	4995									10957	052 TURQUIE	110									110	
068 BULGARIA	3687			3687						4995	068 BULGARIE	199			199							
220 EGYPT	14467									14467	220 EGYPT	304									304	
404 CANADA	510		510								404 CANADA	153		153								
<b>1000 W O R L D</b>	<b>2936001</b>	<b>925395</b>	<b>789399</b>	<b>4781</b>	<b>607529</b>	<b>126720</b>	<b>34433</b>	<b>712</b>	<b>972</b>	<b>446060</b>	<b>1000 M O N D E</b>	<b>24107</b>	<b>6949</b>	<b>4536</b>	<b>255</b>	<b>3528</b>	<b>648</b>	<b>283</b>	<b>49</b>	<b>97</b>	<b>7762</b>	
1010 INTRA-EC	2806825	841102	779726	157	607362	126720	34433	712	972	415641	1010 INTRA-CE	22161	6140	4258	16	3520	648	283	49	97	7150	
1011 EXTRA-EC	129177	84294	9673	4625	166					30419	1011 EXTRA-CE	1946	810	278	238	8					612	
1020 CLASS 1	111022	84294	9673	4625	166					15952	1020 CLASSE 1	1444	810	278	40	8					308	
1021 EFTA COUNTR.	85417	84294	20	937	166						1021 A E L E	861	810	3	40	8						
1030 CLASS 2	14467									14467	1030 CLASSE 2	304									304	
1040 CLASS 3	3687			3687							1040 CLASSE 3	199			199							
<b>2602.95 OTHER WASTE FROM MANUFACTURE OF IRON OR STEEL</b>											<b>2602.95 OTHER WASTE FROM MANUFACTURE OF IRON OR STEEL</b>											
<b>AUTRES DECHETS DE LA FABRICATION DU FER ET DE L'ACIER</b>											<b>ANDERE ABFAELLE DER EISEN- UND STAHLHERSTELLUNG</b>											
001 FRANCE	666661	10190		618	5041	604120	8723			37969	001 FRANCE	1806	201		59	38	754	89			665	
002 BELG.-LUXBG.	153253	6745	4116		98512		42749	1131			002 BELG.-LUXBG.	1353	112	54	498		598	91				
003 NETHERLANDS	6879	3274				30	3511	64			003 PAYS-BAS	252	32				216	3				
004 FR GERMANY	262518		149291	1329	99270	8027	4412			189	004 RF ALLEMAGNE	2731		1464	145	575	110	429		6		
005 ITALY	46539		10448							36091	005 ITALIE	764	147									
006 UTD. KINGDOM	29129	29089				20		20			006 ROYAUME-UNI	243	240			3						
008 DENMARK	14820	825	13995								008 DANEMARK	388	17	371								
009 GREECE	26339		26339							15	009 GRECE	614		614								
030 SWEDEN	24606	9880	14711								030 SUED	749	125	620						4		
036 SWITZERLAND	18556	17914	642								036 SUISSE	598	584	14								
038 AUSTRIA	28750										038 AUTRICHE	380	380									
042 SPAIN	52730		52730								042 ESPAGNE	1134		1134								
070 ALBANIA	3558			3558							070 ALBANIE	257		257								
390 SOUTH AFRICA	32035						32035				390 AFR. DU SUD	7320						7320				
404 CANADA	85619		85619								404 CANADA	16718		16718								
<b>1000 W O R L D</b>	<b>1464450</b>	<b>107309</b>	<b>359890</b>	<b>5538</b>	<b>202823</b>	<b>612851</b>	<b>94283</b>	<b>1216</b>	<b>204</b>	<b>80336</b>	<b>1000 M O N D E</b>	<b>35582</b>	<b>1740</b>	<b>21135</b>	<b>466</b>	<b>1111</b>	<b>884</b>	<b>8736</b>	<b>94</b>	<b>12</b>	<b>1404</b>	
1010 INTRA-EC	1209101	50122	206189	1947	202823	612198	60357	1216	189	74060	1010 INTRA-CE	8155	602	2650	204	1111	867	1337	94	8		
1011 EXTRA-EC	255348	57187	153701	3591		653	33925		15	6276	1011 EXTRA-CE	27427	1138	18486	262		17	7398		4		
1020 CLASS 1	249372	56852	153701	33			32495		15	6276	1020 CLASSE 1	27085	1107	18486	5			7361		4		
1021 EFTA COUNTR.	72680	56844	15353	8			460		15		1021 A E L E	1787	1104	634	4			41		4		
1040 CLASS 3	4547	336		3558		653			15		1040 CLASSE 3	305	31		257		17					
<b>2603 ASH AND RESIDUES (OTHER THAN FROM THE MANUFACTURE OF IRON OR STEEL), CONTAINING METALS OR METALLIC COMPOUNDS</b>											<b>2603 ASH AND RESIDUES (OTHER THAN FROM THE MANUFACTURE OF IRON OR STEEL), CONTAINING METALS OR METALLIC COMPOUNDS</b>											
<b>CENDRES ET RESIDUS METALLIQUES, SAUF CEUX DU 2602</b>											<b>ASCHEN U.RUECKSTAENDE, METALLHALTIG, AUSGEN. SOLCHE DER NR. 2602</b>											
<b>2603.11 MATTES CONTAINING MAINLY ZINC</b>											<b>2603.11 MATTES CONTAINING MAINLY ZINC</b>											
<b>MATTES DE ZINC</b>											<b>ZINKMATTE</b>											
001 FRANCE	5085	1472		1314	284	1968	47				001 FRANCE	3252	993		977	181	1098	3				
002 BELG.-LUXBG.	3521	1061	2020	10	430						002 BELG.-LUXBG.	2199	711	1195	6	287						
003 NETHERLANDS	3202	2634									003 PAYS-BAS	1862	1669				256					
004 FR GERMANY	7391		946	2481	1290	2674					004 RF ALLEMAGNE	5043		535	1815	915	1778					
006 UTD. KINGDOM	3270	1834	1035	224	98	79					006 ROYAUME-UNI	2174	1202	671	175	69	57					
008 DENMARK	256	256									008 DANEMARK	159	159									
009 GREECE	318	251		67							009 GRECE	208	157		51							
032 FINLAND	174	174									032 FINLANDE	124	124									
036 SWITZERLAND	1395	60	1315			20					036 SUISSE	1051	31		1010		10					
038 AUSTRIA	233	103	105			25					038 AUTRICHE	142	45		74		23					
064 HUNGARY	371	250	121								064 HONGRIE	254	139		85							
288 NIGERIA																						

Januar - Dezember 1983

## Import

Janvier - Décembre 1983

Ursprung / Herkunft Origine / provenance	1000 kg										Quantités	Ursprung / Herkunft Origine / provenance	1000 ECU										Valeurs	
	Nimexe	EUR 10	Deutschland	France	Italia	Niederland	Belg.-Lux.	UK	Ireland	Danmark			Ελλάδα	Nimexe	EUR 10	Deutschland	France	Italia	Niederland	Belg.-Lux.	UK	Ireland		Danmark
2603.11												2603.11												
<b>1000 WORLD</b>	<b>27526</b>	<b>9712</b>	<b>4399</b>	<b>5763</b>	<b>2139</b>	<b>5466</b>		<b>47</b>				<b>1000 MONDE</b>	<b>17956</b>	<b>6281</b>	<b>2613</b>	<b>4257</b>	<b>1469</b>	<b>3333</b>		<b>3</b>				
1010 INTRA-EC	23040	7507	4072	4095	2102	5217		47				1010 INTRA-CE	14997	4891	2438	3025	1451	3189		3				
1011 EXTRA-EC	4485	2205	327	1668	37	248						1011 EXTRA-CE	2959	1390	175	1232	18	144						
1020 CLASS 1	2295	681		1510	37	67						1020 CLASSE 1	1611	427		1119	18	47						
1021 EFTA COUNTR.	1972	456		1449		67						1021 A E L E	1427	374		1108		47						
1030 CLASS 2	1819	1274	327	37		181						1030 CLASSE 2	1124	824	175	28		97						
1031 ACP (63)	1200	1042				158						1031 ACP (63)	760	676				84						
1040 CLASS 3	371	250		121								1040 CLASSE 3	224	139		85								
2603.16 OTHER ASH AND RESIDUES CONTAINING MAINLY ZINC EXCEPT MATTES												2603.16 OTHER ASH AND RESIDUES CONTAINING MAINLY ZINC EXCEPT MATTES												
RESIDUS CONTENANT PRINCIPALEM. DU ZINC, SF MATTES DE ZINC												UEBERWIEGEND ZINKHALTIGE RUECKSTAENDE, AUSGEN. ZINKMATTE												
001 FRANCE	9214	1712		1905	637	4756		204				001 FRANCE	2720	695		237	248	1501		39				
002 BELG.-LUXBG.	32084	14950	15275	119	568		1171			1		002 BELG.-LUXBG.	9304	4126	4737	64	138			238			1	
003 NETHERLANDS	9641	5554	1189			2896						003 PAYS-BAS	2925	1700	296			929						
004 FR GERMANY	42992		5091	3557	5726	18563		9762		293		004 RF ALLEMAGNE	11923		1494	933	2190	4731		2358		217		
005 ITALY	6587	4010	952		21	1604						005 ITALIE	1739	901	238		2	598						
006 UTD. KINGDOM	10984	8143	1285		76	1480						006 ROYAUME-UNI	3462	2753	292		50	367						
008 DENMARK	848	578	199			71						008 DANEMARK	233	139	87			7						
009 GREECE	1053	720		137		196						009 GRECE	288	194		38		56						
028 NORWAY	2842	2449	231			162						028 NORVEGE	690	583	61			46						
030 SWEDEN	1670	1027	101			507		26		7		030 SUEDS	382	228	28			120		5		1		
032 FINLAND	617	290				208		119				032 FINLANDE	260	94				122		44				
036 SWITZERLAND	4893	1254	116	284	2	3235						036 SUISSE	1393	315	33	112	2	931						
038 AUSTRIA	3821	3260		496	40	25						038 AUTRICHE	697	649		40	7	1						
042 SPAIN	2450	48	150			1502		750				042 ESPAGNE	294	21	31			73		169				
062 CZECHOSLOVAK	4723	4723										062 TCHECOSLOVAQ	1520	1520										
064 HUNGARY	3420	3420										064 HONGRIE	701	701										
204 MOROCCO	303		303									204 MAROC	106		106									
288 NIGERIA	578	186						247				288 NIGERIA	174	53					26		87			
400 USA	9656	3404	228			147		758				400 ETATS-UNIS	5469	2389	106			1996		978				
404 CANADA	6081	3671	384	32	54	762		1178				404 CANADA	1592	757	163	7	26	218		421				
448 CUBA	532											448 CUBA	168											
504 PERU	7934		7934									504 PEROU	1113		1113			168						
632 SAUDI ARABIA	382	382										632 ARABIE SAOUD	161	161										
<b>1000 WORLD</b>	<b>168007</b>	<b>60581</b>	<b>34274</b>	<b>6596</b>	<b>7665</b>	<b>42223</b>		<b>14387</b>		<b>301</b>		<b>1000 MONDE</b>	<b>48051</b>	<b>18165</b>	<b>9033</b>	<b>1434</b>	<b>2833</b>	<b>11946</b>		<b>4421</b>			<b>219</b>	
1010 INTRA-EC	113708	35666	23992	5718	7028	29853		11157		294		1010 INTRA-CE	32685	10507	7145	1272	2627	8268		2649		217		
1011 EXTRA-EC	52300	24915	10282	878	639	12370		3210		7		1011 EXTRA-CE	15365	7858	1888	162	206	3678		1772				
1020 CLASS 1	32474	15336	1209	978	97	11899		2848		7		1020 CLASSE 1	10859	5072	422	182	35	354		1823		1		
1021 EFTA COUNTR.	13843	8281	450	779	42	4136		148		7		1021 A E L E	3422	1869	123	151	9	1220		49		1		
1030 CLASS 2	11127	1237	9048		9	471		362				1030 CLASSE 2	2108	365	1458		3	134		148				
1031 ACP (63)	952	232	216		9	188		307				1031 ACP (63)	328	74	90		3	38		123				
1040 CLASS 3	8699	8142	25		532							1040 CLASSE 3	2397	2221	8		168							
2603.30 ASH AND RESIDUES CONTAINING MAINLY LEAD												2603.30 ASH AND RESIDUES CONTAINING MAINLY LEAD												
RESIDUS CONTENANT PRINCIPALEM. DU PLOMB												UEBERWIEGEND BLEIHALTIGE RUECKSTAENDE												
001 FRANCE	14620	3527		52	113	10910		18				001 FRANCE	12495	820		10	96	11560		9				
002 BELG.-LUXBG.	3462	242	3038		39			11		132		002 BELG.-LUXBG.	2035	67	1726	114			37			91		
003 NETHERLANDS	3589	249	528	131		1870		38		773		003 PAYS-BAS	2577	239	190	15		830				1284		
004 FR GERMANY	13838		1778	119	1027	10160		425		329		004 RF ALLEMAGNE	6859	121	30	477	5701	179				351		
005 ITALY	21621	199	8646			12173		603				005 ITALIE	10454	270	1825			7628		731				
006 UTD. KINGDOM	12854	2615	1141	36		8325				737		006 ROYAUME-UNI	26978	1716	1967	9		21909				1377		
007 IRELAND	280				35	245		165				007 IRLANDE	116						43					
008 DENMARK	1272	43		160		904						008 DANEMARK	152	18		51	73	11		72				
009 GREECE	435	137		282				16				009 GRECE	122	20		45						57		
036 SWITZERLAND	1070	85	146	767	72							036 SUISSE	240	15	73	97	55							
038 AUSTRIA	498	417			46			35				038 AUTRICHE	3530	3356		31			143					
040 PORTUGAL	280					279		1				040 PORTUGAL	1051					1049		2				
042 SPAIN	11509		996			10420				93		042 ESPAGNE	4735		427			4080				228		
060 POLAND	540							540				060 POLOGNE	595						595					
064 HUNGARY	1182	1022		102		200				58		064 HONGRIE	502	425		22						55		
212 TUNISIA	200											212 TUNISIE	176					176						
390 SOUTH AFRICA	97									97		390 AFR. DU SUD	160									160		
400 USA	11417	4193	394	83	2119	4014		614				400 ETATS-UNIS	21086	5757		80	123	8277	5417			1432		
404 CANADA	809	367		140		239		63				404 CANADA	390	60		28			87			215		
504 PERU	12724	1123				11601						504 PEROU	3344	260				3084						
528 ARGENTINA	387	387										528 ARGENTINE	288	288										
728 SOUTH KOREA	51							51				728 COREE DU SUD	375							375				
732 JAPAN	406					388						732 JAPON	872							816				
800 AUSTRALIA	2327	1285				375		632		35		800 AUSTRALIE	3919	185				3466				91		
<b>1000 WORLD</b>	<b>118703</b>	<b>16091</b>	<b>16310</b>	<b>2207</b>	<b>1442</b>	<b>71773</b>		<b>7526</b>		<b>3354</b>		<b>1000 MONDE</b>	<b>103390</b>	<b>13545</b>										

Ursprung / Herkunft Origine / provenance	1000 kg									1000 ECU									Valeurs				
	Mengen		Quantités							Werte		1000 ECU											
Nimex	EUR 10	Deutschland	France	Italia	Nederland	Belg.-Lux.	UK	Ireland	Danmark	Ελλάδα	Nimex	EUR 10	Deutschland	France	Italia	Nederland	Belg.-Lux.	UK	Ireland	Danmark	Ελλάδα		
<b>2803.41 RESIDUS CONTENANT PRINCIPALEM. DU CUIVRE</b>											<b>2803.41 UEBERWIEGEND KUPFERHALTIGE RUECKSTAENDE</b>												
001 FRANCE	13670	3135				10495	40				001 FRANCE	14595	1157					13401	37				
002 BELG.-LUXBG.	4191	789	1022		45		1277	1058			002 BELG.-LUXBG.	565	281				27		56	60			
003 NETHERLANDS	12508	1961	315				1677	8555			003 PAYS-BAS	1883	623	125				883	252				
004 FR GERMANY	7405	32	574	562	3447	1353			1437		004 RF ALLEMAGNE	2745	5	53	636	1696		308			47		
005 ITALY	5659	4066	429		1026	138					005 ITALIE	2553	1607	78				791	77				
006 UTD. KINGDOM	4369	1824	803		1742						006 ROYAUME-UNI	32359	562	186				31611					
008 DENMARK	982	937		25							008 DANEMARK	340	337		3			494					
009 GREECE	1530	1530									009 GRECE	494											
030 SWEDEN	39549				7637	31912					030 SUEDE	6674						6262	412				
036 SWITZERLAND	2571	1911	504	26	124						036 SUISSE	706	652	46	1	2	5						
038 AUSTRIA	3826	24		3800	2						038 AUTRICHE	296	1		295								
040 PORTUGAL	16				16						040 PORTUGAL	3784						3784					
042 SPAIN	590	47			543						042 ESPAGNE	21147	58					21089					
052 TURKEY	125				125						052 TURQUIE	5709						5709					
064 HUNGARY	19	19									064 HONGRIE	233	233										
204 MOROCCO	2539		19		2517						204 MAROC	3765		12				3753					
322 ZAIRE	274	256			18						322 ZAIRE	116	107					9					
378 ZAMBIA	46				46						378 ZAMBIE	1792						1792					
390 SOUTH AFRICA	1469	167	16		160	1126					390 AFR. DU SUD	718	95	3				116	504				
400 USA	3912	189			2845	878					400 ETATS-UNIS	19664	150					18734	780				
404 CANADA	395	329	33			33					404 CANADA	141	90	22				29					
508 BRAZIL	546				546						508 BRESIL	345						345					
624 ISRAEL	373	337				36					624 ISRAEL	163	146					17					
676 BURMA	397		397								676 BIRMANIE	216		216									
732 JAPAN	1730		1377			353					732 JAPON	1012		623				389					
800 AUSTRALIA	3642				3642						800 AUSTRALIE	1748						1748					
<b>1000 WORLD</b>	<b>113156</b>	<b>17921</b>	<b>4946</b>	<b>4482</b>	<b>744</b>	<b>37102</b>	<b>45466</b>	<b>1058</b>	<b>1437</b>		<b>1000 MONDE</b>	<b>124191</b>	<b>6713</b>	<b>1457</b>	<b>361</b>	<b>751</b>	<b>112254</b>	<b>2548</b>	<b>60</b>	<b>47</b>			
1010 INTRA-EC	50333	14247	2602	599	607	18386	11397	1058	1437		1010 INTRA-CE	55546	5062	535	56	663	48382	741	60	47			
1011 EXTRA-EC	62822	3673	2345	3883	137	18715	34069				1011 EXTRA-CE	68646	1652	922	305	88	63872	1807					
1020 CLASS 1	58142	2844	1930	3883	6	15477	34002				1020 CLASSE 1	61700	1097	694	305	2	57851	1097					
1021 EFTA COUNTR.	46133	2054	504	3826	6	7810	31933				1021 A E L E	11513	687	46	296	2	10066	416					
1030 CLASS 2	4513	792	415			3238	68				1030 CLASSE 2	6612	307	228			6021	56					
1031 ACP (63)	338	256				64	18				1031 ACP (63)	1928	107				1801	20					
1040 CLASS 3	169	38			131						1040 CLASSE 3	334	248				86						
<b>2803.45 ASH AND RESIDUES CONTAINING MAINLY ALUMINIUM</b>											<b>2803.45 ASH AND RESIDUES CONTAINING MAINLY ALUMINIUM</b>												
<b>RESIDUS CONTENANT PRINCIPALEM. DE L'ALUMINIUM</b>											<b>UEBERWIEGEND ALUMINIUMHALTIGE RUECKSTAENDE</b>												
001 FRANCE	10509	2113		6985	519	872	20				001 FRANCE	2514	909		1334	199	69	3					
002 BELG.-LUXBG.	5688	3918	578		186		908				002 BELG.-LUXBG.	1735	1392	199	51	44		48					
003 NETHERLANDS	8286	5934	125	84		86	57				003 PAYS-BAS	2192	2005	57	36	5		19					
004 FR GERMANY	14370	2805	4960	2052	3488	3652	187		31		004 RF ALLEMAGNE	4558	1393	1093	1888	143		24			17		
005 ITALY	4750	1926					19				005 ITALIE	797	565	229				3					
006 UTD. KINGDOM	2151	1869	10		21	178					006 ROYAUME-UNI	974	860	3	11	78			22				
008 DENMARK	995	44			951			73			008 DANEMARK	154	21		133								
024 ICELAND	1239	1191					48				024 ISLANDE	301	287										
028 NORWAY	4672	3179	23	1066			348				028 NORVEGE	2214	1526	22	416			237			13		
030 SWEDEN	534	46					56				030 SUEDE	128	24								104		
036 SWITZERLAND	1577	138	103		1330		6				036 SUISSE	507	577	28	407			15					
038 AUSTRIA	85149	12629			72520						038 AUTRICHE	20175	6840		13335								
040 PORTUGAL	370	93	206		31	40					040 PORTUGAL	275	73	180	3	19							
048 YUGOSLAVIA	2907	134	579		2194						048 YUGOSLAVIE	744	117	166				461					
056 SOVIET UNION	549			549							056 U.R.S.S.	140			140								
058 GERMAN DEM.R	501				501						058 RD ALLEMANDE	255			255								
060 POLAND	1655	1655									060 POLOGNE	286	286										
062 CZECHOSLOVAK	2813	2813									062 TCHECOSLOVAQ	316	316										
064 HUNGARY	690	690									064 HONGRIE	162	162										
302 CAMEROON	1078		1078								302 CAMEROUN	556		556									
390 SOUTH AFRICA	279	213					66				390 AFR. DU SUD	171	123					48					
624 ISRAEL	540	387			153						624 ISRAEL	192	121			71							
640 BAHRAIN	417	165		252							640 BAHREIN	212	76		136								
<b>1000 WORLD</b>	<b>150677</b>	<b>40063</b>	<b>9637</b>	<b>88640</b>	<b>5426</b>	<b>4589</b>	<b>1626</b>	<b>73</b>	<b>623</b>		<b>1000 MONDE</b>	<b>39735</b>	<b>15784</b>	<b>2856</b>	<b>17654</b>	<b>2652</b>	<b>217</b>	<b>402</b>	<b>22</b>	<b>148</b>			
1010 INTRA-EC	44744	16698	7599	10193	4371	4589	1190	73	31		1010 INTRA-CE	12862	5758	1881	2658	2210	217	99	22	17			
1011 EXTRA-EC	105934	23364	2039	78448	1055		436		592		1011 EXTRA-CE	26875	10026	976	14996	443		303			131		
1020 CLASS 1	96765	17646	911	77140	40		592		592		1020 CLASSE 1	24528	9057	396	14622	19		308			131		
1021 EFTA COUNTR.	93541	17277	332	74946	40		354		592		1021 A E L E	23599	8806	230	14161	19		252			131		
1030 CLASS 2	2602	561	1128		759	154					1030 CLASSE 2	1088	204	579	234	71							
1031 ACP (63)	1646	9	1128		508	1					1031 ACP (63)	684	7	579	98								
1040 CLASS 3	6568	5158			861						1040 CLASSE 3	1256	764		140	352							
<b>2803.51 ASH AND RESIDUES CONTAINING MAINLY NICKEL</b>											<b>2803.51 ASH AND RESIDUES CONTAINING MAINLY NICKEL</b>												
<b>RESIDUS CONTENANT PRINCIPALEM. DU NICKEL</b>											<b>UEBERWIEGEND NICKELHALTIGE RUECKSTAENDE</b>												
001 FRANCE	833	253		145	330	91	14				001 FRANCE	516	103		219	127	60	7					
002 BELG.-LUXBG.	388	378			10						002 BELG.-LUXBG.	141	127			14							
003 NETHERLANDS	792	405	196			108	83				003 PAYS-BAS	502	189	164			40	109					
004 FR GERMANY	799	52			360	363	24				004 RF ALLEMAGNE	481	29		256	141	55						
005 ITALY	201	159				38	4				005 ITALIE	116	49			48	19						
006 UTD. KINGDOM	729	250	26		146	307					006 ROYAUME-UNI	327	116	22		86	103						
036 SWITZERLAND	434	78			57	79	222				036 SUISSE	702	122			26	53	32					
042 SPAIN	220																						

Januar - Dezember 1983

## Import

Janvier - Décembre 1983

Ursprung / Herkunft Origine / provenance	1000 kg									Quantités	Ursprung / Herkunft Origine / provenance	1000 ECU									Valeurs		
	Nimexe	EUR 10	Deutschland	France	Italia	Niederland	Belg.-Lux.	UK	Ireland			Danmark	Ελλάδα	Nimexe	EUR 10	Deutschland	France	Italia	Niederland	Belg.-Lux.		UK	Ireland
<b>2603.51</b>											<b>2603.51</b>												
400 USA		900	48	107	.	.	586	159	.	.	400 ETATS-UNIS		550	44	81	.	.	183	242	.	.	.	.
<b>1000 W O R L D</b>		<b>6210</b>	<b>2037</b>	<b>401</b>	<b>145</b>	<b>1138</b>	<b>1799</b>	<b>690</b>	.	.	<b>1000 M O N D E</b>		<b>3673</b>	<b>847</b>	<b>317</b>	<b>219</b>	<b>907</b>	<b>787</b>	<b>596</b>	.	.	.	.
1010 INTRA-EC		3916	1562	275	145	845	908	181	.	.	1010 INTRA-CE		2116	613	216	219	482	392	194	.	.	.	.
1011 EXTRA-EC		2294	475	126	.	293	891	509	.	.	1011 EXTRA-CE		1557	234	102	.	425	394	402	.	.	.	.
1020 CLASS 1		1896	427	111	.	78	862	418	.	.	1020 CLASSE 1		999	220	84	.	32	387	276	.	.	.	.
1021 EFTA COUNTR.		715	289	.	.	78	126	222	.	.	1021 A E L E		278	128	.	.	32	86	32	.	.	.	.
1040 CLASS 3		351	47	.	.	214	.	90	.	.	1040 CLASSE 3		533	14	.	.	393	.	126	.	.	.	.
<b>2603.57 ASH AND RESIDUES CONTAINING MAINLY NIOBIUM AND TANTALUM</b>											<b>2603.57 ASH AND RESIDUES CONTAINING MAINLY NIOBIUM AND TANTALUM</b>												
DE: BREAKDOWN BY COUNTRIES INCOMPLETE											DE: BREAKDOWN BY COUNTRIES INCOMPLETE												
RESIDUS CONTENANT PRINCIPALEM. DU NIOBIUM OU TANTALE											UEBERWIEGEND NIOB- ODER TANTALHALTIGE RUECKSTAENDE												
DE: VENTILATION PAR PAYS INCOMPLETE											DE: OHNE BESTIMMTE LAENDER												
004 FR GERMANY		560	.	.	.	.	560	.	.	.	004 RF ALLEMAGNE		250	.	.	.	250	.	.	.	.	.	.
006 UTD. KINGDOM		32	32	.	.	.	.	.	.	.	006 ROYAUME-UNI		105	105	.	.	.	.	.	.	.	.	.
288 NIGERIA		174	174	.	.	.	.	.	.	.	288 NIGERIA		244	244	.	.	.	.	.	.	.	.	.
322 ZAIRE		199	199	.	.	.	.	.	.	.	322 ZAIRE		746	746	.	.	.	.	.	.	.	.	.
382 ZIMBABWE		210	210	.	.	.	.	.	.	.	382 ZIMBABWE		326	326	.	.	.	.	.	.	.	.	.
977 SECRET CTRS.		106	106	.	.	.	.	.	.	.	977 SECRET		100	100	.	.	.	.	.	.	.	.	.
<b>1000 W O R L D</b>		<b>1447</b>	<b>866</b>	.	.	.	<b>581</b>	.	.	.	<b>1000 M O N D E</b>		<b>1794</b>	<b>1544</b>	.	.	.	<b>250</b>	.	.	.	.	.
1010 INTRA-EC		757	176	.	.	.	581	.	.	.	1010 INTRA-CE		358	108	.	.	.	250	.	.	.	.	.
1011 EXTRA-EC		585	585	.	.	.	.	.	.	.	1011 EXTRA-CE		1337	1337	.	.	.	.	.	.	.	.	.
1030 CLASS 2		583	583	.	.	.	.	.	.	.	1030 CLASSE 2		1316	1316	.	.	.	.	.	.	.	.	.
1031 ACP (63)		583	583	.	.	.	.	.	.	.	1031 ACP (63)		1316	1316	.	.	.	.	.	.	.	.	.
<b>2603.61 ASH AND RESIDUES CONTAINING MAINLY TUNGSTEN</b>											<b>2603.61 ASH AND RESIDUES CONTAINING MAINLY TUNGSTEN</b>												
RESIDUS CONTENANT PRINCIPALEM. DU TUNGSTENE											UEBERWIEGEND WOLFRAMHALTIGE RUECKSTAENDE												
001 FRANCE		103	103	.	.	.	.	.	.	.	001 FRANCE		208	203	.	.	.	.	5	.	.	.	.
003 NETHERLANDS		83	24	.	.	.	59	.	.	.	003 PAYS-BAS		108	27	.	.	.	81	.	.	.	.	
030 SWEDEN		33	32	.	.	.	.	1	.	.	030 SUEDE		102	85	.	.	.	.	17	.	.	.	.
400 USA		72	53	.	.	.	.	19	.	.	400 ETATS-UNIS		219	159	.	.	.	.	60	.	.	.	.
<b>1000 W O R L D</b>		<b>448</b>	<b>287</b>	<b>62</b>	.	<b>17</b>	<b>59</b>	<b>23</b>	.	.	<b>1000 M O N D E</b>		<b>801</b>	<b>520</b>	<b>84</b>	.	<b>24</b>	<b>81</b>	<b>92</b>	.	.	.	.
1010 INTRA-EC		250	133	38	.	16	59	4	.	.	1010 INTRA-CE		458	266	77	.	19	81	15	.	.	.	.
1011 EXTRA-EC		200	154	24	.	2	.	20	.	.	1011 EXTRA-CE		343	254	6	.	6	77	77	.	.	.	.
1020 CLASS 1		200	154	24	.	2	.	20	.	.	1020 CLASSE 1		342	254	5	.	6	77	77	.	.	.	.
1021 EFTA COUNTR.		35	32	.	.	2	.	1	.	.	1021 A E L E		108	85	.	.	6	17	17	.	.	.	.
<b>2603.65 ASH AND RESIDUES CONTAINING MAINLY VANADIUM</b>											<b>2603.65 ASH AND RESIDUES CONTAINING MAINLY VANADIUM</b>												
DE: BREAKDOWN BY COUNTRIES INCOMPLETE											DE: BREAKDOWN BY COUNTRIES INCOMPLETE												
RESIDUS CONTENANT PRINCIPALEM. DU VANADIUM											UEBERWIEGEND VANADINHALTIGE RUECKSTAENDE												
DE: VENTILATION PAR PAYS INCOMPLETE											DE: OHNE BESTIMMTE LAENDER												
004 FR GERMANY		1618	.	.	657	.	961	.	.	.	004 RF ALLEMAGNE		229	.	79	.	150	.	.	.	.	.	.
005 ITALY		1982	1982	.	.	.	.	.	.	.	005 ITALIE		428	428	.	.	.	.	.	.	.	.	.
390 SOUTH AFRICA		2156	.	.	.	.	2156	.	.	.	390 AFR. DU SUD		1123	.	.	.	1123	.	.	.	.	.	.
400 USA		1367	1367	.	.	.	.	.	.	.	400 ETATS-UNIS		639	639	.	.	.	.	.	.	.	.	.
404 CANADA		122	122	.	.	.	.	.	.	.	404 CANADA		103	103	.	.	.	.	.	.	.	.	.
624 ISRAEL		412	412	.	.	.	.	.	.	.	624 ISRAEL		274	274	.	.	.	.	.	.	.	.	.
720 CHINA		5104	5104	.	.	.	.	.	.	.	720 CHINE		2297	2297	.	.	.	.	.	.	.	.	.
977 SECRET CTRS.		18299	18299	.	.	.	.	.	.	.	977 SECRET		8855	8855	.	.	.	.	.	.	.	.	.
<b>1000 W O R L D</b>		<b>32886</b>	<b>27826</b>	.	<b>1923</b>	.	<b>3137</b>	.	.	.	<b>1000 M O N D E</b>		<b>14188</b>	<b>12737</b>	.	<b>176</b>	.	<b>1275</b>	.	.	.	.	.
1010 INTRA-EC		4059	2421	.	657	.	981	.	.	.	1010 INTRA-CE		763	532	.	79	.	152	.	.	.	.	.
1011 EXTRA-EC		10528	7106	.	1266	.	2156	.	.	.	1011 EXTRA-CE		4570	3350	.	97	.	1123	.	.	.	.	.
1020 CLASS 1		4979	1557	.	1266	.	2156	.	.	.	1020 CLASSE 1		1986	766	.	97	.	1123	.	.	.	.	.
1030 CLASS 2		446	446	.	.	.	.	.	.	.	1030 CLASSE 2		287	287	.	.	.	.	.	.	.	.	.
1040 CLASS 3		5104	5104	.	.	.	.	.	.	.	1040 CLASSE 3		2297	2297	.	.	.	.	.	.	.	.	.
<b>2603.71 ASH AND RESIDUES CONTAINING MAINLY TIN</b>											<b>2603.71 ASH AND RESIDUES CONTAINING MAINLY TIN</b>												
RESIDUS CONTENANT PRINCIPALEM. DE L'ETAIN											UEBERWIEGEND ZINNHALTIGE RUECKSTAENDE												
001 FRANCE		227	82	.	.	130	.	2	.	13	001 FRANCE		784	481	.	.	186	.	7	.	.	110	.
002 BELG.-LUXBG.		2050	257	.	.	7	.	1775	.	11	002 BELG.-LUXBG.		9473	1276	.	.	49	.	8059	.	.	89	.
003 NETHERLANDS		1032	346	22	4	.	26	150	484	78	003 PAYS-BAS		4122	1175	105	10	28	242	2562	.	.	89	.
004 FR GERMANY		2813	.	.	.	75	.	2680	.	78	004 RF ALLEMAGNE		2229	.	.	.	493	1129	607	.	.	89	.
005 ITALY		421	14	214	.	27	.	166	.	.	005 ITALIE		421	62	1039	.	160	673	.	.	.	607	.
006 UTD. KINGDOM		303	232	.	.	12	.	59	.	59	006 ROYAUME-UNI		3029	2681	.	.	16	332	.	.	.	332	.
008 DENMARK		403	4	.	.	6	.	393	.	.	008 DANEMARK		140	30	.	.	21	.	.	.	.	89	.
009 GREECE		56	.	.	.	.	.	56	.	56	009 GRECE		140	.	.	.	.	.	.	.	.	140	.
024 ICELAND		20	.	.	.	.	.	20	.	.	024 ISLANDE		109	.	.	.	.	109	.	.	.	109	.
030 SWEDEN		110	.	.	.	.	.	110	.	.	030 SUEDE		135	.	.	.	.	135	.	.	.	135	.
036 SWITZERLAND		151	116	14	.	21	.	22	.	9	036 SUISSE		939	813	15	.	111	.	.	.	70	34	
038 AUSTRIA		114	83	.	.	.	.	21	.	.	038 AUTRICHE		270	166	.	.	.	.	.	.	174	.	.
040 PORTUGAL		233	.	.	.	.	.	21	.	.	040 PORTUGAL		174	.	.	.	.	.	.	.	174	.	.
042 SPAIN		233	.	.	.	10	.	213	10	.	042 ESPAGNE		794	.	.	97	.	681	16	.	.	16	.
060 POLAND		36	.	.	.	.	.	36	.	.	060 POLOGNE		118	.	.	.	.	118	.	.	.	118	.
062 CZECHOSLOVAK		49	.	.	.	.	.	49	.	.	062 TCHECOSLOVAQ		216	.	.	.	.	216	.	.	.	216	.
390 SOUTH AFRICA		4984	197	.	.	.	.	4787	.	.	390 AFR. DU SUD		589	187	.	.	.	402	.	.	.	402	.

Ursprung / Herkunft Origine / provenance	1000 kg									Quantités	Ursprung / Herkunft Origine / provenance	1000 ECU									Valeurs		
	Nimexa	EUR 10	Deutschland	France	Italia	Nederland	Belg.-Lux.	UK	Ireland			Danmark	Ελλάδα	Nimexa	EUR 10	Deutschland	France	Italia	Nederland	Belg.-Lux.		UK	Ireland
<b>2603.71</b>											<b>2603.71</b>												
400 USA		8095	738	.	.	273	.	6678	.	406	400 ETATS-UNIS		15975	2769	.	.	1267	.	9576	.	2363		
404 CANADA		193	.	.	.	14	.	124	.	55	404 CANADA		340	.	.	161	.	124	.	55			
508 BRAZIL		237	.	.	.	.	.	237	.	.	508 BRESIL		232	.	.	.	.	232	.	.			
701 MALAYSIA		179	.	.	.	.	.	179	.	.	701 MALAYSIA		465	.	.	.	.	465	.	.			
706 SINGAPORE		90	.	.	.	.	.	90	.	.	706 SINGAPOUR		342	.	.	.	.	342	.	.			
732 JAPAN		666	.	.	.	.	.	649	.	17	732 JAPON		2353	.	.	.	.	2281	.	72			
740 HONG KONG		17	.	.	.	.	.	17	.	.	740 HONG-KONG		106	.	.	.	.	106	.	.			
800 AUSTRALIA		975	.	.	.	.	.	956	.	19	800 AUSTRALIE		1394	.	.	.	.	1288	.	106			
<b>1000 WORLD</b>		<b>23776</b>	<b>2068</b>	<b>250</b>	<b>4</b>	<b>609</b>	<b>26</b>	<b>19497</b>	<b>1322</b>		<b>1000 MONDE</b>		<b>46731</b>	<b>9640</b>	<b>1160</b>	<b>10</b>	<b>2626</b>	<b>28</b>	<b>26631</b>	<b>6636</b>			
1010 INTRA-EC		7325	934	236	4	280	26	5145	700		1010 INTRA-CE		21873	5705	1145	10	946	28	10199	3840			
1011 EXTRA-EC		16451	1134	14	.	329	.	14352	622		1011 EXTRA-CE		24857	3935	15	.	1679	.	16432	2796			
1020 CLASS 1		15670	1134	14	.	321	.	13579	622		1020 CLASSE 1		23258	3935	15	.	1672	.	14840	2796			
1021 EFTA COUNTR.		432	199	14	.	25	.	173	21		1021 A E L E		1745	979	15	.	147	.	487	117			
1030 CLASS 2		689	.	.	.	.	.	689	.		1030 CLASSE 2		1259	.	.	.	.	.	1259	.			
1040 CLASS 3		93	.	.	.	8	.	85	.		1040 CLASSE 3		341	.	.	.	7	.	334	.			
<b>2603.73 ASH AND RESIDUES CONTAINING MAINLY MOLYBDENUM</b> D.E. BREAKDOWN BY COUNTRIES INCOMPLETE											<b>2603.73 ASH AND RESIDUES CONTAINING MAINLY MOLYBDENUM</b> D.E. BREAKDOWN BY COUNTRIES INCOMPLETE												
RESIDUS CONTENANT PRINCIPALEM. DU MOLYBDENE D.E. VENTILATION PAR PAYS INCOMPLETE											UEBERWIEGEND MOLYBDAENHALTIGE RUECKSTAENDE D.E. OHNE BESTIMMTE LAENDER												
003 NETHERLANDS		493	115	317	.	.	1	60	.	.	003 PAYS-BAS		160	58	49	.	.	4	49	.	.		
004 FR GERMANY		207	.	.	.	.	207	.	.	.	004 RF ALLEMAGNE		558	.	.	.	.	558	.	.			
042 SPAIN		349	.	.	.	.	349	.	.	.	042 ESPAGNE		206	.	.	.	.	206	.	.			
400 USA		341	152	.	.	.	189	.	.	.	400 ETATS-UNIS		489	202	.	.	.	287	.	.			
<b>1000 WORLD</b>		<b>2022</b>	<b>498</b>	<b>580</b>	.	<b>102</b>	<b>770</b>	<b>72</b>			<b>1000 MONDE</b>		<b>1521</b>	<b>335</b>	<b>64</b>	.	<b>2</b>	<b>1069</b>	<b>51</b>				
1010 INTRA-EC		1237	288	580	.	102	207	60			1010 INTRA-CE		784	107	64	.	2	562	49				
1011 EXTRA-EC		784	210	.	.	.	562	12			1011 EXTRA-CE		737	228	.	.	.	507	2				
1020 CLASS 1		760	210	.	.	.	538	12			1020 CLASSE 1		723	228	.	.	.	493	2				
<b>2603.75 ASH AND RESIDUES CONTAINING MAINLY TITANIUM</b> D.E. BREAKDOWN BY COUNTRIES INCOMPLETE											<b>2603.75 ASH AND RESIDUES CONTAINING MAINLY TITANIUM</b> D.E. BREAKDOWN BY COUNTRIES INCOMPLETE												
RESIDUS CONTENANT PRINCIPALEM. DU TITANE D.E. VENTILATION PAR PAYS INCOMPLETE											UEBERWIEGEND TITANHALTIGE RUECKSTAENDE D.E. OHNE BESTIMMTE LAENDER												
390 SOUTH AFRICA		63006	.	.	63006	.	.	.	.	.	390 AFR. DU SUD		14334	.	.	14334	.	.	.	.			
404 CANADA		15809	117754	.	.	41055	.	.	.	.	404 CANADA		30554	22276	.	8276	.	.	.	.			
977 SECRET CTRS.		78027	78027	.	.	.	.	.	.	.	977 SECRET		16976	16976	.	.	.	.	.	.			
<b>1000 WORLD</b>		<b>300113</b>	<b>195938</b>	.	<b>63006</b>	<b>41055</b>	<b>114</b>				<b>1000 MONDE</b>		<b>61943</b>	<b>39271</b>	.	<b>14334</b>	<b>8276</b>	<b>62</b>					
1010 INTRA-EC		253	157	.	.	96	.	.			1010 INTRA-CE		35	17	.	.	18	.					
1011 EXTRA-EC		221833	117754	.	<b>63006</b>	<b>41055</b>	18	.			1011 EXTRA-CE		44932	22278	.	<b>14334</b>	<b>8276</b>	44	.				
1020 CLASS 1		221833	117754	.	63006	41055	18	.			1020 CLASSE 1		44932	22278	.	14334	8276	44	.				
<b>2603.77 ASH AND RESIDUES CONTAINING MAINLY ANTIMONY</b> RESIDUS CONTENANT PRINCIPALEM. DE L'ANTIMOINE											<b>2603.77 ASH AND RESIDUES CONTAINING MAINLY ANTIMONY</b> UEBERWIEGEND ANTIMONHALTIGE RUECKSTAENDE												
001 FRANCE		292	.	.	.	96	196	.	.	.	001 FRANCE		666	.	.	.	160	506	.	.			
<b>1000 WORLD</b>		<b>316</b>	.	.	.	<b>113</b>	<b>196</b>	<b>7</b>			<b>1000 MONDE</b>		<b>765</b>	.	.	.	<b>240</b>	<b>506</b>	<b>19</b>				
1010 INTRA-EC		299	.	.	.	96	196	7			1010 INTRA-CE		685	.	.	.	160	506	19				
1011 EXTRA-EC		17	.	.	.	17	.	.			1011 EXTRA-CE		81	.	.	.	81	.	.				
<b>2603.81 ASH AND RESIDUES CONTAINING MAINLY COBALT</b> RESIDUS CONTENANT PRINCIPALEM. DU COBALT											<b>2603.81 ASH AND RESIDUES CONTAINING MAINLY COBALT</b> UEBERWIEGEND KOBALTHALTIGE RUECKSTAENDE												
001 FRANCE		73	47	.	.	20	6	.	.	.	001 FRANCE		364	330	.	.	5	29	.	.			
002 BELG.-LUXBG.		131	.	.	.	37	94	.	.	.	002 BELG.-LUXBG.		448	.	.	48	400	.	.				
004 FR GERMANY		87	.	.	.	43	44	.	.	.	004 RF ALLEMAGNE		180	.	.	25	155	.	.				
006 UTD. KINGDOM		173	16	157	.	.	.	.	.	.	006 ROYAUME-UNI		376	61	315	.	.	29	.				
400 USA		248	74	3	.	27	139	5	.	.	400 ETATS-UNIS		817	191	16	6	575	29	.				
<b>1000 WORLD</b>		<b>991</b>	<b>244</b>	<b>180</b>	.	<b>206</b>	<b>199</b>	<b>5</b>			<b>1000 MONDE</b>		<b>2365</b>	<b>631</b>	<b>360</b>	.	<b>113</b>	<b>598</b>	<b>663</b>				
1010 INTRA-EC		641	170	177	.	80	20	194			1010 INTRA-CE		1497	440	345	.	73	5	634				
1011 EXTRA-EC		350	74	3	.	126	142	5			1011 EXTRA-CE		870	191	16	.	40	594	29				
1020 CLASS 1		349	74	3	.	126	141	5			1020 CLASSE 1		866	191	16	.	40	590	29				
<b>2603.83 ASH AND RESIDUES CONTAINING MAINLY ZIRCONIUM</b> RESIDUS CONTENANT PRINCIPALEM. DU ZIRCONIUM											<b>2603.83 ASH AND RESIDUES CONTAINING MAINLY ZIRCONIUM</b> UEBERWIEGEND ZIRKONHALTIGE RUECKSTAENDE												
1000 WORLD		56	20	.	.	.	3	33	.	.	1000 MONDE		69	7	.	.	11	51	.	.			
1010 INTRA-EC		53	20	.	.	.	.	33	.	.	1010 INTRA-CE		58	7	.	.	.	51	.	.			
1011 EXTRA-EC		3	.	.	.	.	3	.	.	.	1011 EXTRA-CE		11	.	.	.	11	.	.				
<b>2603.99 OTHER ASH AND RESIDUES CONTAINING METALS OR METALLIC COMPOUNDS NOT WITHIN 2603.11-83</b> RESIDUS METALLIQUES, NON REPR. SOUS 2603.11 A 83											<b>2603.99 OTHER ASH AND RESIDUES CONTAINING METALS OR METALLIC COMPOUNDS NOT WITHIN 2603.11-83</b> METALLHALTIGE RUECKSTAENDE, NICHT IN 2603.11 BIS 83 ENTHALT.												
001 FRANCE		2813	205	.	1208	35	1254	111	.	.	001 FRANCE		38752	2218	.	7667	13	7686	21168	.	.		

Januar - Dezember 1983

## Import

Janvier - Décembre 1983

Ursprung / Herkunft Origine / provenance	1000 kg										1000 ECU												
	Mengen										Valeurs												
Nimex	EUR 10	Deutschland	France	Italia	Niederland	Belg.-Lux.	UK	Ireland	Danmark	Ελλάδα	Nimex	EUR 10	Deutschland	France	Italia	Niederland	Belg.-Lux.	UK	Ireland	Danmark	Ελλάδα		
<b>2603.99</b>											<b>2603.99</b>												
002 BELG.-LUXBG.	2107	249	842	43	954		19				002 BELG.-LUXBG.	12857	11102	69	1298	22			366				
003 NETHERLANDS	1000	322		8		456	190		24		003 PAYS-BAS	13473	10676		484		337	1971				5	
004 FR GERMANY	9510		5510	58	1422	2198	305		17		004 RF ALLEMAGNE	12401		3344	464	915	3077	4600				1	
005 ITALY	19892	474	18507		132	367	212				005 ITALIE	28965	8764	9747	243	532	9679						
006 UTD. KINGDOM	1408	210	265		2	909		1			006 ROYAUME-UNI	85555	7895	9565	79	10	68006						
007 IRELAND	55	2		12	21		41				007 IRLANDE	1023	291		686			46					
008 DENMARK	52	1					51				008 DANEMARK	265	1					264					
009 GREECE	143					140	3				009 GRECE	821					600	221					
028 NORWAY	996	67				5	313		611		028 NORVEGE	1190	648				110	332			100		
030 SWEDEN	336	163			55	17	101				030 SUEDE	4819	1363			63	1	3392					
032 FINLAND	32				19		13				032 FINLANDE	331	26					305					
036 SWITZERLAND	790	132		607		20	31				036 SUISSE	14555	12378		112		2	2063					
038 AUSTRIA	360					46	2000				038 AUTRICHE	2081		18				63					
042 SPAIN	10317	105	9889		11	21	291				042 ESPAGNE	22614	1911	316	45		1600	18742					
048 YUGOSLAVIA	2090	28		2033			29				048 YOUGOSLAVIE	1940	131		855			954					
052 TURKEY	120					120					052 TURQUIE	232					232						
056 SOVIET UNION	2			2							056 U.R.S.S.	445			445								
060 POLAND	25	25									060 POLOGNE	1359	1359										
064 HUNGARY	26			26							064 HONGRIE	2176			2176								
220 EGYPT	11			11							220 EGYPT	208			208								
248 SENEGAL	6		6								248 SENEGAL	246		246					167				
268 LIBERIA	3						3				268 LIBERIA	167											
378 ZAMBIA	32					32					378 ZAMBIE	1289					1289						
382 ZIMBABWE	61			54			7				382 ZIMBABWE	2556			48			2508					
390 SOUTH AFRICA	802	690					112				390 AFR. DU SUD	8218	494					7724					
400 USA	12903	470	57	596	7	9353	2420				400 ETATS-UNIS	545693	19160	743	29384	5	251833	244568					
404 CANADA	312			4			308				404 CANADA	33362	9		2		159	33192					
412 MEXICO	7	7									412 MEXIQUE	792	792										
476 NL ANTILLES	44						44				476 ANTILLES NL	2206						2206					
508 BRAZIL	86		25				61				508 BRESIL	145		50				95					
512 CHILE	79						79				512 CHILI	7278		53				7225					
804 LEBANON	16						16				804 LIBAN	831						831					
612 IRAQ	25	25									612 IRAK	1332	1332										
624 ISRAEL	22	19					3				624 ISRAEL	249	58		4			187					
628 JORDAN	3						3				628 JORDANIE	150						150					
632 SAUDI ARABIA	121	84					37				632 ARABIE SAOUD	8163	4178					3985					
644 QATAR	6						6				644 QATAR	208						208					
664 INDIA	216			19		195	2				664 INDE	1599			1027		480	92					
680 THAILAND	10										680 THAILANDE	582			582			7					
706 SINGAPORE	14				3						706 SINGAPOUR	648			640	1							
708 PHILIPPINES	34						32				708 PHILIPPINES	1503						1503					
732 JAPAN	136	121					15				732 JAPON	8865	8790					75					
736 TAIWAN	4						4				736 T'AI-WAN	2750						2750					
740 HONG KONG	149					149					740 HONG-KONG	1500					1355	145					
800 AUSTRALIA	29	5					24				800 AUSTRALIE	1290	334		157			799					
804 NEW ZEALAND	1						1				804 NOUV. ZELANDE	114						114					
<b>1000 W O R L D</b>	<b>67029</b>	<b>3710</b>	<b>35112</b>	<b>4713</b>	<b>2648</b>	<b>15238</b>	<b>4956</b>	<b>1</b>	<b>651</b>		<b>1000 M O N D E</b>	<b>877964</b>	<b>95992</b>	<b>24189</b>	<b>46360</b>	<b>1271</b>	<b>337302</b>	<b>372744</b>				<b>106</b>	
1010 INTRA-EC	36778	1482	25124	1330	2564	5324	933		40		1010 INTRA-CE	19413	40946	22727	10678	1202	80238	38316				6	
1011 EXTRA-EC	30251	2248	9988	3384	84	9813	4023		611		1011 EXTRA-CE	683853	55046	1463	35683	69	257064	334428				100	
1020 CLASS 1	29224	2085	9957	3251	81	9535	3704		611		1020 CLASSE 1	645323	47265	1077	30552	68	253938	312323				100	
1021 EFTA COUNTR.	2512	664	11	607	74	42	503		611		1021 A E L E	22982	16421	18	112	63	113	6155				100	
1030 CLASS 2	972	135	32	105	3	378	319				1030 CLASSE 2	34491	6364	386	2509	1	3126	22105					
1031 ACP (63)	106		6	54		34	12				1031 ACP (63)	4302	283		48		1291	2680					
1040 CLASS 3	55	28		27							1040 CLASSE 3	4037	1416		2621								
<b>2604 OTHER SLAG AND ASH, INCLUDING KELP</b>											<b>2604 OTHER SLAG AND ASH, INCLUDING KELP</b>												
<b>AUTRES SCORIES ET CENDRES, YC LES CENDRES DE VARECH</b>											<b>ANDERE SCHLACKEN UND ASCHEN, EINSCHL. SEETANGASCHE</b>												
<b>2604.00 OTHER SLAG AND ASH, INCLUDING KELP</b>											<b>2604.00 OTHER SLAG AND ASH, INCLUDING KELP</b>												
<b>AUTRES SCORIES ET CENDRES, YC LES CENDRES DE VARECH</b>											<b>ANDERE SCHLACKEN UND ASCHEN, EINSCHL. SEETANGASCHE</b>												
001 FRANCE	292243	288002		581	25	3559	27	49			001 FRANCE	1715	1619		35	1	37	3	20				
002 BELG.-LUXBG.	130687	69242	2029		58976		22	392	26		002 BELG.-LUXBG.	1373	347	250	750			24	2				
003 NETHERLANDS	269365	82891	11221	24		135964	39041	129	95		003 PAYS-BAS	8078	715	377	2		862	6059	8	55			
004 FR GERMANY	568177		9836	1353	488172	65002	1970	16	1826		004 RF ALLEMAGNE	4265	574	97	2651	772	102	7	61				
005 ITALY	4320	4086									005 ITALIE	906	840	62									
006 UTD. KINGDOM	18360	16466		125	862	515		42	52		006 ROYAUME-UNI	1073	744	64	39	61	134		13	18			
008 DENMARK	11366	11168									008 DANEMARK	171	79					92					
028 NORWAY	4220	3915			48				257		028 NORVEGE	134	100		4					30			
030 SWEDEN	824	248							576		030 SUEDE	186	137							49			
038 AUSTRIA	8107	7809		227	71						038 AUTRICHE	186	164		19	3							
040 PORTUGAL	357	335	22								040 PORTUGAL	357	119										
400 USA	9346	8293	755	18			280				400 ETATS-UNIS	2391	1992	211	6			182					
664 INDIA	286	281				5					664 INDE	103	87				16						
680 THAILAND	2069	2069									680 THAILANDE	263	263										
701 MALAYSIA	486	121					365				701 MALAYSIA	135	31					104					
708 PHILIPPINES	489	489									708 PHILIPPINES	117	117										
<b>1000 W O R L D</b>	<b>1335383</b>	<b>509487</b>	<b>24533</b>	<b>2392</b>	<b>548153</b>	<b>205044</b>	<b>42283</b>	<b>627</b>	<b>2833</b>	<b>11</b>	<b>1000 M O N D E</b>	<b>21615</b>	<b>7524</b>	<b>1569</b>	<b>207</b>	<b>3470</b>	<b>1821</b>	<b>6794</b>	<b>71</b>	<b>214</b>	<b>5</b>		
1010 INTRA-EC	1284752	472091	23609	2083	548035	205039	41258	1999	627	11	1010 INTRA-CE	17682	4425	1327	174	3463	1805	6257	71	135	5		
1011 EXTRA-EC	40610	3																					

Import

Ursprung / Herkunft Origine / provenance	1000 kg										Ursprung / Herkunft Origine / provenance	1000 ECU																	
	Mengen											Quantités										Valeurs							
Nimexe	EUR 10	Deutschland	France	Italia	Nederland	Belg.-Lux.	UK	Irland	Danmark	Ελλάδα	Nimexe	EUR 10	Deutschland	France	Italia	Nederland	Belg.-Lux.	UK	Irland	Danmark	Ελλάδα								
2804.00											2804.00																		
1030 CLASS 2	3357	2961	8	.	.	5	383	.	.	.	1030 CLASSE 2	629	499	2	.	.	16	112	.	.	.								
1040 CLASS 3	13780	13557	23	.	.	.	200	.	.	.	1040 CLASSE 3	108	22	3	.	.	.	83	.	.	.								





Ursprung / Herkunft Origine / provenance	1000 kg										Quantités	Ursprung / Herkunft Origine / provenance	1000 ECU										Valeurs		
	Mengen												Werte												
Nimex	EUR 10	Deutschland	France	Italia	Niederland	Belg.-Lux.	UK	Ireland	Danmark	Ελλάδα		Nimex	EUR 10	Deutschland	France	Italia	Niederland	Belg.-Lux.	UK	Ireland	Danmark	Ελλάδα			
<b>2701.18</b>												<b>2701.18</b>													
003 NETHERLANDS	303747	54975	11653			151807	62513	22799	.	.	.	003 PAYS-BAS	15710	2517	885			5443	3504	3361	.	.	.		
004 FR GERMANY	1718838		1210210	2133	229022	248529	11338	15606	.	.	.	004 RF ALLEMAGNE	103365		80083	364	9705	9806	915	2492	.	.	.		
006 UTD. KINGDOM	2861799	745256	1307511	111	307572	17625		483724	.	.	.	006 ROYAUME-UNI	176761	40582	73139	12	17361	939		44728	.	.	.		
007 IRELAND	2752							2752	.	.	.	007 IRLANDE	281						281			.	.	.	
008 DENMARK	3511							3511	.	.	.	008 DANEMARK	336							336	.	.	.	.	
028 NORWAY	139755	117610				4428	17717		.	.	.	028 NORVEGE	8602	7356				234	1012		.	.	.		
056 SOVIET UNION	164441	82896		47441		17086	4160	1510		11348	056 U.R.S.S.	7516	3347			2388		764	354	130		533			
058 GERMAN DEM.R	41039			20		41019					058 RD ALLEMANDE	1223							1221						
060 POLAND	6720288	1988668	2081623	1160746	728476	8849	94955	656971			060 POLOGNE	390231	110127	107422	64705	44036	564	7726	55651						
062 CZECHOSLOVAK	189655	165658			22949					1048	062 TCHECOSLOVAQ	12196	10240		1854								102		
070 ALBANIA	11265										070 ALBANIE	557	557												
204 MOROCCO	13665		13665								204 MAROC	2180		2180											
390 SOUTH AFRICA	11229103	2356122	3668978	2942433	259397	1924219	3683	41	74230	390 AFR. DU SUD	559039	109810	166794	149994	12127	116026	198		8				4080		
400 USA	9947660	1463912	1930210	3302690	2041240	672591	225576	142849	168592	400 ETATS-UNIS	665270	105325	113224	211076	153188	42581	14507	12086					13283		
404 CANADA	841523	779863			57340	4316	4				404 CANADA	60600	55730		4468		400	2							
480 COLOMBIA	3719										480 COLOMBIE	362	362												
632 SAUDI ARABIA	5000						5000				632 ARABIE SAOUD	281							281						
684 INDIA	1753										684 INDE	189	169												
720 CHINA	2262		2262								720 CHINE	153		153											
800 AUSTRALIA	3571096	361219	1004030	138017	938432	275382	854016				800 AUSTRALIE	244144	23101	57774	8549	67213	20338	67169							
977 SECRET CTRS.	8375587								8375587		977 SECRET	446139										446139			
<b>1000 WORLD</b>	<b>47089937</b>	<b>8785451</b>	<b>11366981</b>	<b>7720966</b>	<b>4587757</b>	<b>3329293</b>	<b>1331138</b>	<b>1337465</b>	<b>8375587</b>	<b>255299</b>	<b>1000 MONDE</b>	<b>2765503</b>	<b>522713</b>	<b>607705</b>	<b>444758</b>	<b>310316</b>	<b>197387</b>	<b>97834</b>	<b>120187</b>	<b>446139</b>	<b>18014</b>	<b>11</b>	<b>18003</b>	<b>17364</b>	
1010 INTRA-EC	5831779	1452756	2666212	129373	539880	422422	85007	536089	40	255299	1010 INTRA-CE	366365	96587	160158	8027	27427	16479	5364	52312						
1011 EXTRA-EC	32882570	7332695	8700789	7591593	4047877	2906870	1248131	801376		242822	1011 EXTRA-CE	1952547	426125	447546	436731	282889	180908	92470	67875						
1020 CLASS 1	25723295	5078737	6603218	6383239	3296452	2680935	1100997	142895			1020 CLASSE 1	1527662	301322	337792	369624	236999	179580	82887	12094						
1021 CLASS 2	138634	117622		24	43	4428					1021 CLASSE 2	8609	7357		3	234			1012						
1030 CLASS 2	24262	5472	13665	125			5000				1030 CLASSE 2	3004	531	2180	12				281						
1040 CLASS 3	7129012	2248486	2063885	1208229	751425	25935	140134	658481		12437	1040 CLASSE 3	411882	124272	107575	67096	45890	1328	9301	55781					639	
<b>2701.90 BRIQUETTES, OVIDS AND SIMILAR SOLID FUELS FROM COAL</b>											<b>2701.90 BRIQUETTES, OVIDS AND SIMILAR SOLID FUELS FROM COAL</b>														
<b>COMBUSTIBLES SOLIDES, OBTENUS A PARTIR DE LA HOUILLE</b>											<b>AUS STEINKOHLN GEWONNENE FESTE BRENNSTOFFE</b>														
001 FRANCE	31047			1291		10685	19071				001 FRANCE	4495			170		1407	2918							
002 BELG.-LUXBG.	12126		8166		3952		8				002 BELG.-LUXBG.	1170		1040		128		2							
003 NETHERLANDS	11610	24				1080	10506				003 PAYS-BAS	1835	4				32	1799							
004 FR GERMANY	215515		92474	140	4316	74491	44087		7		004 RF ALLEMAGNE	30588		13166	20	625	9567	7209		1					
005 ITALY	2732		2732								005 ITALIE	358		358											
056 SOVIET UNION	927						927				056 U.R.S.S.	152						152							
060 POLAND	16466						16466				060 POLOGNE	1559						1559							
390 SOUTH AFRICA	48867		48867								390 AFR. DU SUD	2084		2084											
400 USA	3090				2		2021			1067	400 ETATS-UNIS	259						129						130	
<b>1000 WORLD</b>	<b>343902</b>	<b>65</b>	<b>152238</b>	<b>1662</b>	<b>8269</b>	<b>86257</b>	<b>94113</b>	<b>37</b>	<b>145</b>	<b>1116</b>	<b>1000 MONDE</b>	<b>42677</b>	<b>14</b>	<b>16648</b>	<b>201</b>	<b>753</b>	<b>11007</b>	<b>13887</b>	<b>6</b>	<b>27</b>	<b>134</b>	<b>1</b>	<b>134</b>	<b>4</b>	
1010 INTRA-EC	273765	25	103371	1431	8267	86257	74232	37	145	1116	1010 INTRA-CE	38547	4	14563	192	753	11007	11996	6	26					
1011 EXTRA-EC	70136	40	48867	230	2		19881			1067	1011 EXTRA-CE	4128	10	2084	8			1891		1					
1020 CLASS 1	52294	40	48867	230	2		2088			1067	1020 CLASSE 1	2378	10	2084	8			145		1					
1040 CLASS 3	17842						17793			49	1040 CLASSE 3	1750						1746							
<b>2702 LIGNITE, WHETHER OR NOT AGGLOMERATED</b>											<b>2702 LIGNITE, WHETHER OR NOT AGGLOMERATED</b>														
<b>LIGNITES ET AGGLOMERES DE LIGNITES M</b>											<b>BRAUNKOHLN, AUCH AGGLOMERIERT</b>														
<b>2702.10 LIGNITE</b>											<b>2702.10 LIGNITE</b>														
<b>LIGNITES</b>											<b>BRAUNKOHLN, NICHT AGGLOMERIERT</b>														
004 FR GERMANY	209215		6029	646	88535	112832	1173				004 RF ALLEMAGNE	10660		202	46	4814	5504	94							
038 AUSTRIA	8909	8909									038 AUTRICHE	395													
048 YUGOSLAVIA	42616			42616							048 YOUGOSLAVIE	1622	395		1622										
058 GERMAN DEM.R	2339					927	1412				058 RD ALLEMANDE	140						36	104						
062 CZECHOSLOVAK	2628014	2628014									062 TCHECOSLOVAQ	67132	67132												
400 USA	2823	2742		40			40				400 ETATS-UNIS	223	193		11			19							
<b>1000 WORLD</b>	<b>2895370</b>	<b>2639788</b>	<b>6030</b>	<b>44081</b>	<b>88707</b>	<b>113801</b>	<b>2833</b>	<b>126</b>	<b>4</b>	<b>1116</b>	<b>1000 MONDE</b>	<b>80267</b>	<b>67726</b>	<b>203</b>	<b>1709</b>	<b>4823</b>	<b>5542</b>	<b>249</b>	<b>14</b>	<b>1</b>	<b>1</b>	<b>1</b>	<b>1</b>	<b>1</b>	
1010 INTRA-EC	209787	25	6030	646	88707	112873	1381	125			1010 INTRA-CE	10723	4	203	46	4823	5507	126	14						
1011 EXTRA-EC	2685582	2639763		43435		927	1452	1	4		1011 EXTRA-CE	69545	67722		1663		36	123							
1020 CLASS 1	54450	11749		42656			40	1	4		1020 CLASSE 1	2243	590		1633			19							
1021 CLASS 2	8913	8909							4		1021 CLASSE 2	396													
1040 CLASS 3	2631132	2628014		779		927	1412				1040 CLASSE 3	67302	67132		30			36	104						
<b>2702.30 AGGLOMERATED LIGNITE</b>											<b>2702.30 AGGLOMERATED LIGNITE</b>														
<b>AGGLOMERES DE LIGNITES</b>											<b>BRAUNKOHLN, NICHT AGGLOMERIERT</b>														
003 NETHERLANDS	4313		26			2267		2020			003 PAYS-BAS	362						237		123					
004 FR GERMANY	274296		121335	27831	19105	89790	5635	10600			004 RF ALLEMAGNE	21844		9337	3244	1426	6477	464	896						
058 GERMAN DEM.R	70153		1452	4088	3961	20039	2150	7322	31141		058 RD ALLEMANDE	3999	113	403	142	1183	152	336	1670						
062 CZECHOSLOVAK	12541	12521							20		062 TCHECOSLOVAQ	892	891												
<b>1000 WORLD</b>	<b>363403</b>	<b>12607</b>	<b>123257</b>	<b>32004</b>	<b>23259</b>	<b>1</b>																			

Januar - Dezember 1983

## Import

Janvier - Décembre 1983

Ursprung / Herkunft Origine / provenance	1000 kg										1000 ECU											
	Mengen	Quantités									Werte	Valeurs										
Nimexe	EUR 10	Deutschland	France	Italia	Niederland	Belg.-Lux.	UK	Ireland	Danmark	Ελλάδα	Nimexe	EUR 10	Deutschland	France	Italia	Niederland	Belg.-Lux.	UK	Ireland	Danmark	Ελλάδα	
2703 PEAT (INCLUDING PEAT LITTER), WHETHER OR NOT AGGLOMERATED TOURBE (YC TOURBE POUR LITIERE) ET AGGLOMERES DE TOURBE																						
2703.10 PEAT TOURBE, NON AGGLOMEREE																						
002 BELG.-LUXBG.	5746	28	5507	50	161						002 BELG.-LUXBG.	427	3	401	8	15						
003 NETHERLANDS	109084	2222	23342	625			241		168	1657	003 PAYS-BAS	3113	97	957	70			31			287	
004 FR GERMANY	464563		83457	40356	313509	26560	40		507	154	004 RF ALLEMAGNE	23702		8781	5332	7124	2357	9		70	29	
006 UTD. KINGDOM	4607	89	3615	235					17		006 ROYAUME-UNI	468		365	28							
007 IRELAND	144764		6470					630			007 IRLANDE	19335		503					60		7	
008 DENMARK	2177	26		334							008 DANEMARK	293	7									
030 SWEDEN	15214	153		22	1402		30		137360		030 SUEDER	1879	48		5	188						
032 FINLAND	19963	59	330		1653				3179		032 FINLANDE	2063	11	117		302					1328	
038 AUSTRIA	3731	552	1	3146							038 AUTRICHE	286	69	2	207							8
048 YUGOSLAVIA					3692						048 YOUGOSLAVIE	255			255							
056 SOVIET UNION	128526	39369	26487	15025	7198	17246	10994		5415	6792	056 U.R.S.S.	8780	2832	1864	1129	358	904	676		403	614	
060 POLAND	6286	2442	21	2953		268	568			34	060 POLOGNE	581	194	2	306		26	49			4	
1000 W O R L D	910339	45073	149617	67162	340197	125055	152208	652	21667	8708	1000 M O N D E	61368	3275	13035	7430	9307	4955	20006	63	2349	948	
1010 INTRA-EC	731635	2375	122519	41649	316027	107534	138357	652	892	1830	1010 INTRA-CE	47404	115	11019	5477	7494	4025	18797	63	94	320	
1011 EXTRA-EC	178706	42698	27098	25513	24171	17521	13851		20975	6879	1011 EXTRA-CE	13966	3160	2017	1953	1813	930	1210		2255	628	
1020 CLASS 1	42924	785	569	6844	16973	7	2169		15545	32	1020 CLASSE 1	4526	129	149	463	1454	1	472		1850	8	
1021 EFTA COUNTR.	39184	785	539	3152	16973	7	2151		15545	32	1021 A E L E	4253	129	138	208	1454	1	465		1850	8	
1040 CLASS 3	135569	41836	26529	18669	7198	17514	11561		5415	6847	1040 CLASSE 3	9421	3027	1868	1490	358	929	726		403	620	
2703.30 AGGLOMERATED PEAT AGGLOMERES DE TOURBE																						
003 NETHERLANDS	827	20		198			521	23		43	003 PAYS-BAS	168	5		34			115	3			
004 FR GERMANY	190512		143	5144	180009	5216					004 RF ALLEMAGNE	5804		17	475	5196	116					
007 IRELAND	7086							7086			007 IRLANDE	666							666			
008 DENMARK	187							81		106	008 DANEMARK	220							10		210	
1000 W O R L D	199727	28	361	5382	180644	5771	7336	55	1	149	1000 M O N D E	7045	10	44	521	5292	247	709	4	1	217	
1010 INTRA-EC	198893	20	360	5382	180009	5738	7190	45	1	149	1010 INTRA-CE	6896	5	43	521	5196	231	680	3	1	217	
1011 EXTRA-EC	835	8	1			34	146	10	1		1011 EXTRA-CE	148	5			96	16	29	1	1		
1020 CLASS 1	796	8	1		635	8	133	10	1		1020 CLASSE 1	147	5			96	15	29	1	1		
1021 EFTA COUNTR.	796	8	1		635	8	133	10	1		1021 A E L E	147	5			96	15	29	1	1		
2704 COKE AND SEMI-COKE OF COAL, OF LIGNITE OR OF PEAT, WHETHER OR NOT AGGLOMERATED; RETORT CARBON COKES ET SEMI-COKES DE HOUILLE, DE LIGNITE ET DE TOURBE, AGGLOMERES OU NON; CHARBON DE CORNUÉ																						
2704.11 COKE AND SEMI-COKE OF COAL FOR MANUFACTURE OF ELECTRODES COKES ET SEMI-COKES DE HOUILLE POUR FABRICATION D'ELECTRODES																						
003 NETHERLANDS	4714	423				4291					003 PAYS-BAS	232	47					185				
004 FR GERMANY	27920		250	239	4125	23306					004 RF ALLEMAGNE	4195		30	37	1506	2622					
1000 W O R L D	33821	475	274	239	4125	28697		11			1000 M O N D E	4503	54	33	37	1506	2872		1			
1010 INTRA-EC	32721	475	274	239	4125	27597		11			1010 INTRA-CE	4438	54	33	37	1506	2807		1			
1011 EXTRA-EC	1100					1100					1011 EXTRA-CE	65					65					
2704.19 COKE AND SEMI-COKE OF COAL OTHER THAN FOR MANUFACTURE OF ELECTRODES COKES ET SEMI-COKES DE HOUILLE, AUTRES QUE POUR FABRICATION D'ELECTRODES																						
001 FRANCE	492010	254274		63725	17076	125378	1613		26844	3100	001 FRANCE	55360	30524		8889	1814	9545	215		3840	533	
002 BELG.-LUXBG.	255916	104468		113578	129	22532	9200		4992	1017	002 BELG.-LUXBG.	29926	10912	14399	23	2442		1310		647	193	
003 NETHERLANDS	616212	101343		213012	25	299898	500		1434		003 PAYS-BAS	63373	8926	26633			27593	49		168		
004 FR GERMANY	2893725		1076428	30247	329722	1410203	32482	4205	9362	876	004 RF ALLEMAGNE	348214		132679	5711	51057	151800	2612	515	1669	171	
005 ITALY	15640						39			15601	005 ITALIE	1742						5			1737	
006 UTD. KINGDOM	269316	69218	444	36	130744	56510			2062		006 ROYAUME-UNI	19435	5105	70	7	9270	3472		350	1161		
008 DENMARK	4087	4087									008 DANEMARK	251	251									
028 NORWAY	3083				3083						028 NORVEGE	254				254						
030 SWEDEN	8283					8283					030 SUEDER	247					247					
042 SPAIN	26924				26924						042 ESPAGNE	2531				2531						
060 POLAND	59954	11091			13034				8	26821	060 POLOGNE	2908	610			706					1593	
062 CZECHOSLOVAK	35588	33177								2411	062 TCHECOSLOVAQ	2993	2614								379	
390 SOUTH AFRICA	11644				10606	1000		38			390 AFR. DU SUD	970				890	76		4			
400 USA	91084	63292			14	26354		17	1407		400 ETATS-UNIS	6064	4279			4	1593	9		179		
404 CANADA	9356	1002		3	8351						404 CANADA	559	54		6	499						
732 JAPAN	706790	40413			6305	1717	658355				732 JAPON	75865	3120			528	130	72087				
1000 W O R L D	5491022	682553	1403462	94196	560039	1937692	702206	6318	54549	50007	1000 M O N D E	608769	66420	173782	14863	69496	194954	76286	870	7664	4834	
1010 INTRA-EC	4546902	533389	1403462	94161	500074	1891988	43834	6267	53133	20594	1010 INTRA-CE	516301	55717	173782	14834	64583	192411	4191	864	7485	2634	
1011 EXTRA-EC	34121	149184			59665	45705	658372	51	1416	29413	1011 EXTRA-CE	9270				4813	2544		6	180	200	
1020 CLASS 1	857565	104896			35	45705	658372	38	1407		1020 CLASSE 1	86564				29	2544		4	179	28	
1021 EFTA COUNTR.	11586	188			3083	8283					1021 A E L E	549	25		23	254	247					
1040 CLASS 3	86555	44268			13034					29232	1040 CLASSE 3	5903	3224			706			1		1972	
2704.30 COKE AND SEMI-COKE OF LIGNITE																						

Ursprung / Herkunft Origine / provenance	1000 kg									Quantités	Ursprung / Herkunft Origine / provenance	1000 ECU									Valeurs	
	Nimexe	EUR 10	Deutschland	France	Italia	Niederland	Belg.-Lux.	UK	Ireland			Danmark	Ελλάδα	Nimexe	EUR 10	Deutschland	France	Italia	Niederland	Belg.-Lux.		UK
<b>2704.30</b> <b>COKES ET SEMI-COKES DE LIGNITE</b>											<b>2704.30</b> <b>KOKS UND SCHWELKOKS AUS BRAUNKOEHLE</b>											
004 FR GERMANY	1825		589	597	184	334				121	004 RF ALLEMAGNE	332		116	95	49	57				15	
058 GERMAN DEM.R	7752			2894		4858					058 RD ALLEMANDE	475			283		192					
800 AUSTRALIA	733	610	97		26						800 AUSTRALIE	150	128	17		5						
<b>1000 W O R L D</b>	<b>11614</b>	<b>630</b>	<b>686</b>	<b>3540</b>	<b>212</b>	<b>6102</b>				<b>282</b>	<b>1000 M O N D E</b>	<b>1042</b>	<b>137</b>	<b>132</b>	<b>383</b>	<b>56</b>	<b>262</b>			<b>7</b>	<b>15</b>	<b>50</b>
1010 INTRA-EC	2844	20	589	646	184	1244				40	1010 INTRA-CE	387	10	116	100	49	70			7	15	
1011 EXTRA-EC	8770	610	97	2894	28	4858				1	1011 EXTRA-CE	677	128	17	283	7	192					50
1020 CLASS 1	772	610	97		28					1	1020 CLASSE 1	156	128	17		7						4
1040 CLASS 3	7998			2894		4858				246	1040 CLASSE 3	521			283		192					46
<b>2704.80</b> <b>COKE AND SEMI-COKE OF PEAT; RETORT CARBON</b>											<b>2704.80</b> <b>KOKS UND SCHWELKOKS AUS TORF; RETORTENKOEHLE</b>											
<b>COKES ET SEMI-COKES DE TOURBE; CHARBON DE CORNUÉ</b>											<b>KOKS UND SCHWELKOKS AUS TORF; RETORTENKOEHLE</b>											
004 FR GERMANY	4617		3837	438	22	295				25	004 RF ALLEMAGNE	1140		931	101	6	96					6
<b>1000 W O R L D</b>	<b>5478</b>	<b>477</b>	<b>3858</b>	<b>489</b>	<b>35</b>	<b>414</b>				<b>26</b>	<b>1000 M O N D E</b>	<b>1249</b>	<b>30</b>	<b>939</b>	<b>111</b>	<b>11</b>	<b>121</b>			<b>31</b>	<b>6</b>	
1010 INTRA-EC	5439	477	3858	480	22	398				179	1010 INTRA-CE	1235	30	937	108	6	117			31	6	
1011 EXTRA-EC	40		1	9	13	16				1	1011 EXTRA-CE	17		3	4	6	4					6
<b>2705</b> <b>COAL GAS, WATER GAS, PRODUCER GAS AND SIMILAR GASES</b>											<b>2705</b> <b>COAL GAS, WATER GAS, PRODUCER GAS AND SIMILAR GASES</b>											
<b>GAZ D'ECLAIRAGE, GAZ PAUVRE, GAZ A L'EAU ET GAZ SIMILAIRES</b>											<b>STADT-, FERN-, WASSER-, GENERATORGAS UND AEHNL. GASE</b>											
<b>2705.00</b> <b>COAL GAS, WATER GAS, PRODUCER GAS AND SIMILAR GASES</b>											<b>2705.00</b> <b>COAL GAS, WATER GAS, PRODUCER GAS AND SIMILAR GASES</b>											
<b>GAZ D'ECLAIRAGE, GAZ PAUVRE, GAZ A L'EAU ET GAZ SIMILAIRES</b>											<b>STADT-, FERN-, WASSER-, GENERATORGAS UND AEHNL. GASE</b>											
<b>1000 W O R L D</b>	<b>11</b>									<b>11</b>	<b>1000 M O N D E</b>	<b>21</b>		<b>2</b>							<b>17</b>	<b>2</b>
1010 INTRA-EC	6									6	1010 INTRA-CE	10									8	2
1011 EXTRA-EC	5									5	1011 EXTRA-CE	10		2							8	
<b>2706</b> <b>TAR DISTILLED FROM COAL, FROM LIGNITE OR FROM PEAT, AND OTHER MINERAL TAR, INCLUDING PARTIALLY DISTILLED TARS AND BLENDS OF PITCH WITH CREOSOTE OILS OR WITH OTHER COAL TAR DISTILLATION PRODUCTS</b>											<b>2706</b> <b>TAR DISTILLED FROM COAL, FROM LIGNITE OR FROM PEAT, AND OTHER MINERAL TAR, INCLUDING PARTIALLY DISTILLED TARS AND BLENDS OF PITCH WITH CREOSOTE OILS OR WITH OTHER COAL TAR DISTILLATION PRODUCTS</b>											
<b>GOUDRONS DE HOUILLE ET AUTRES GOUDRONS MINERAUX,Y.C.GOUDRONS MINERAUX ETETES ET GOUDRONS MINERAUX RECONSTITUES</b>											<b>TEER AUS STEINKOEHLE UND ANDERE MINERALTEERE, EINSCHL. DER DESTILLIERTEN UND PRAEPARIERTEN TEERE</b>											
<b>2706.00</b> <b>TAR DISTILLED FROM COAL, LIGNITE OR PEAT AND OTHER MINERAL TAR</b>											<b>2706.00</b> <b>TAR DISTILLED FROM COAL, LIGNITE OR PEAT AND OTHER MINERAL TAR</b>											
<b>NL: NO BREAKDOWN BY COUNTRIES FOR COUNTRIES 004 AND 006</b>											<b>NL: NO BREAKDOWN BY COUNTRIES FOR COUNTRIES 004 AND 006</b>											
<b>GOUDRONS DE HOUILLE ET AUTRES GOUDRONS MINERAUX,Y.C.GOUDRONS MINERAUX ETETES ET GOUDRONS MINERAUX RECONSTITUES</b>											<b>TEER AUS STEINKOEHLE UND ANDERE MINERALTEERE, EINSCHL. DER DESTILLIERTEN UND PRAEPARIERTEN TEERE</b>											
<b>NL: PAS DE VENTILATION PAR PAYS POUR LES PAYS 004 ET 006</b>											<b>NL: OHNE AUFTEILUNG NACH LAENDERN FUER DIE LAENDER 004 UND 006</b>											
001 FRANCE	31627	7777		1932	25	7188	14704			1	001 FRANCE	5409	1352		337	7	1338	2373				2
002 BELG.-LUXBG.	39024	200			6624					7	002 BELG.-LUXBG.	6458	56		5203	1199						7
003 NETHERLANDS	20660	2084		3515	270	19121	58		22	121	003 PAYS-BAS	4292	437		697	156		2946	34		13	
004 FR GERMANY	48138			5015	53	13212	197		29540		004 RF ALLEMAGNE	8035			996	29		1990	99			66
005 ITALY	25046			25046							005 ITALIE	4497			4497							
006 UTD. KINGDOM	17874	4021		10042	76	2481			25	1175	006 ROYAUME-UNI	3385	699		2129	50		421			21	20
008 DENMARK	4081	383		3217							008 DANEMARK	1131	96		898			137				
028 NORWAY	13788			3595					10193		028 NORVEGE	2308			620							1688
030 SWEDEN	51476	11781		10042		14161			25532		030 SUEDE	9849	2429		321	2		2713			1	4706
038 AUSTRIA	1639	146		1490	3						038 AUTRICHE	360	37		321							
048 YUGOSLAVIA	29907	50		285		29572					048 YOUGOSLAVIE	4676	9		50		4617					
052 TURKEY	4985			4985							052 TUROQUIE	952					952					
058 GERMAN DEM.R	18391					11016			7375		058 RD ALLEMANDE	3621						1978				1643
060 POLAND	28672	10890		568							060 POLOGNE	4961	1737		3108		116					
066 ROMANIA	12394			12394							066 ROUMANIE	2249			2249							
068 BULGARIA	4315			4315							068 BULGARIE	821			821							
208 ALGERIA	29866			25721		4145					208 ALGERIE	4130			3410			720				
400 USA	54923			21891					33024	8	400 ETATS-UNIS	8234	1		1938							23
977 SECRET CTRS.	5540					5540					977 SECRET	1035					1035					
<b>1000 W O R L D</b>	<b>447048</b>	<b>37311</b>	<b>149231</b>	<b>54456</b>	<b>30976</b>	<b>53018</b>	<b>47998</b>		<b>59</b>	<b>72695</b>	<b>1304</b>	<b>1000 M O N D E</b>	<b>76461</b>	<b>6852</b>	<b>23867</b>	<b>9380</b>	<b>5811</b>	<b>8674</b>	<b>8782</b>	<b>25</b>	<b>12949</b>	<b>121</b>
1010 INTRA-EC	190863	14445	78035	2331	7129	42002	14973		57	29587	1304	1010 INTRA-CE	33209	2639	14419	572	1343	6694	2509	24	4888	121
1011 EXTRA-EC	250644	22867	70195	52125	18306	11016	33025		2	43108		1011 EXTRA-CE	42215	4213	9448	8808	3433	1979	6272	1	8061	
1020 CLASS 1	156721	11977	27260	34563	14161		33024		2	35734		1020 CLASSE 1	26383	2476	2930	5572	2713	1	6272	1	6418	
1021 EFTA COUNTR.	66906	11927	5085	5	14161				2	35726		1021 A E L E	12520	2466	941	4	2713	1			1	6394
1030 CLASS 2	29867		25721		4145				1			1030 CLASSE 2	4130		3410		720					
1040 CLASS 3	64057	10890	17214	17562		11016				7375		1040 CLASSE 3	11702	1737	3108	3236		1978				1643
<b>2707</b> <b>OILS AND OTHER PRODUCTS OF THE DISTILLATION OF HIGH TEMPERATURE COAL TAR; SIMILAR PRODUCTS AS DEFINED IN NOTE 2 TO THIS CHAPTER</b>											<b>2707</b> <b>OILS AND OTHER PRODUCTS OF THE DISTILLATION OF HIGH TEMPERATURE COAL TAR; SIMILAR PRODUCTS AS DEFINED IN NOTE 2 TO THIS CHAPTER</b>											
<b>HUILES ET AUTRES PRODUITS DE LA DISTILLATION DES GOUDRONS DE HOUILLE DE HAUTE TEMPERATURE; PRODUITS ANALOGUES AU SENS DE LA NOTE 2 DU CHAP. 27</b>											<b>ÖLE UND ANDERE ERZEUGNISSE D. DESTILLATION VON STEINKOEHLENTEE; AEHNLICHE ERZEUGNISSE IM SINNE DER VORSCHRIFT 2 ZU KAP. 27</b>											
<b>2707.11</b> <b>CRUDE LIGHT OILS WHERE 90% OR MORE DISTILS AT TEMPERATURES TO 200DEGC</b>											<b>2707.11</b> <b>CRUDE LIGHT OILS WHERE 90% OR MORE DISTILS AT TEMPERATURES TO 200DEGC</b>											
<b>HUILES LEGERES BRUTES DISTILLANT 90 PC OU PLUS DE LEUR VOLUME JUSQU'A 200 DEGRES C</b>											<b>ROHE LEICHTÖLE, BEI DEREN DISTILLATION 90 RAUMHUNDERTTEILE ODER MEHR BIS 200 GRAD C UEBERGEHEN</b>											
001 FRANCE	6829	1417		555		4857					001 FRANCE	2013	444		142		1424		3			
002 BELG.-LUXBG.	4797	1388		493	2916						002 BELG.-LUXBG.	1554	405	148		1001						
003 NETHERLANDS	3592	1542		321		489					003 PAYS-BAS	937	448	272	93		124					
004 FR GERMANY	2678			24		2253			10		004 RF ALLEMAGNE	959		8			137					3
005 ITALY	7035	341				6679				15	005 ITALIE	2599	133				2462					4



Ursprung / Herkunft Origine / provenance	1000 kg										Ursprung / Herkunft Origine / provenance	1000 ECU										
	Mengen											Quantités										
Nimex	EUR 10	Deutschland	France	Italia	Niederland	Belg.-Lux.	UK	Ireland	Danmark	Ελλάδα	Nimex	EUR 10	Deutschland	France	Italia	Niederland	Belg.-Lux.	UK	Ireland	Danmark	Ελλάδα	
<b>2707.29</b>											<b>2707.29</b>											
508 BRAZIL	1448	1048					400				508 BRESIL	516	369					147				
528 ARGENTINA	525	525									528 ARGENTINE	195	195									
624 ISRAEL	628	30								100	624 ISRAEL	265	11					203			51	
<b>1000 WORLD</b>	<b>945882</b>	<b>907851</b>	<b>120</b>	<b>1161</b>		<b>15523</b>	<b>18239</b>	<b>11</b>	<b>2175</b>	<b>802</b>	<b>1000 MONDE</b>	<b>315467</b>	<b>301676</b>	<b>53</b>	<b>343</b>		<b>4130</b>	<b>7967</b>	<b>10</b>	<b>891</b>	<b>397</b>	
<b>1010 INTRA-EC</b>	<b>929643</b>	<b>895336</b>	<b>120</b>	<b>115</b>		<b>15523</b>	<b>15841</b>	<b>11</b>	<b>2175</b>	<b>522</b>	<b>1010 INTRA-CE</b>	<b>310204</b>	<b>297678</b>	<b>53</b>	<b>47</b>		<b>4130</b>	<b>7126</b>	<b>10</b>	<b>891</b>	<b>269</b>	
<b>1011 EXTRA-EC</b>	<b>16240</b>	<b>12516</b>		<b>1045</b>			<b>2398</b>		<b>1</b>	<b>280</b>	<b>1011 EXTRA-CE</b>	<b>5263</b>	<b>3997</b>		<b>296</b>			<b>842</b>			<b>128</b>	
1020 CLASS 1	9303	7803					1500				1020 CLASSE 1	2933	2440		1			492				
1021 EFTA COUNTR.	4087	2587					1500				1021 A E L E	1325	833					492				
1030 CLASS 2	2600	1802					898			100	1030 CLASSE 2	975	575					349			51	
1040 CLASS 3	4336	3110		1045					1	180	1040 CLASSE 3	1354	982		296						76	
<b>2707.31 BENZOLE OTHER THAN FOR USE AS POWER OR HEATING FUELS</b>											<b>2707.31 BENZOLE OTHER THAN FOR USE AS POWER OR HEATING FUELS</b>											
<b>BENZOLS, AUTRES QUE POUR CARBURANTS OU COMBUSTIBLES</b>											<b>BENZOLE, NICHT ALS KRAFT- ODER HEIZSTOFFE</b>											
001 FRANCE	53770	5931			47839						001 FRANCE	20424	1747			18677						
002 BELG.-LUXBG.	8149	3863			1431						002 BELG.-LUXBG.	2370	1698			396						
003 NETHERLANDS	1318	31	855								003 PAYS-BAS	404	12	5			387					
004 FR GERMANY	115079				115079	1265					004 RF ALLEMAGNE	40765				40765						
005 ITALY	3241		3195				46				005 ITALIE	971	956			15						
006 UTD. KINGDOM	7727				7727						006 ROYAUME-UNI	2727	1			2726						
030 SWEDEN	142911				142911						030 SUEDE	45389				45389						
032 FINLAND	9921				9921						032 FINLANDE	3188				3188						
056 SOVIET UNION	3368				3368						056 U.R.S.S.	1265				1265						
060 POLAND	4148				4148						060 POLOGNE	1754				1754						
066 ROMANIA	2953							2953			066 ROUMANIE	1070					1070					
404 CANADA	1117							1117			404 CANADA	380					380					
<b>1000 WORLD</b>	<b>351791</b>	<b>9835</b>	<b>4123</b>		<b>332424</b>	<b>1311</b>	<b>4070</b>			<b>28</b>	<b>1000 MONDE</b>	<b>120743</b>	<b>3463</b>	<b>1255</b>		<b>114160</b>	<b>402</b>	<b>1450</b>			<b>13</b>	
<b>1010 INTRA-EC</b>	<b>187283</b>	<b>9824</b>	<b>4071</b>		<b>172077</b>	<b>1311</b>				<b>28</b>	<b>1010 INTRA-CE</b>	<b>67660</b>	<b>3458</b>	<b>1237</b>		<b>62563</b>	<b>402</b>				<b>13</b>	
<b>1011 EXTRA-EC</b>	<b>164508</b>	<b>10</b>	<b>52</b>		<b>160348</b>		<b>4070</b>			<b>28</b>	<b>1011 EXTRA-CE</b>	<b>53082</b>	<b>5</b>	<b>18</b>		<b>51596</b>		<b>1450</b>			<b>13</b>	
1020 CLASS 1	153960	10			152833		1117				1020 CLASSE 1	48963	5			48578		380				
1021 EFTA COUNTR.	152833				152833						1021 A E L E	48578				48578						
1040 CLASS 3	10548		52		7515		2953			28	1040 CLASSE 3	4120		18		3019		1070			13	
<b>2707.33 TOLUOLE OTHER THAN FOR USE AS POWER OR HEATING FUELS</b>											<b>2707.33 TOLUOLE OTHER THAN FOR USE AS POWER OR HEATING FUELS</b>											
<b>TOLUOLS, AUTRES QUE POUR CARBURANTS OU COMBUSTIBLES</b>											<b>TOLUOLE, NICHT ALS KRAFT- ODER HEIZSTOFFE</b>											
002 BELG.-LUXBG.	1902	43	1859								002 BELG.-LUXBG.	709	17	692								
058 GERMAN DEM.R	473								473		058 RD ALLEMANDE	184									184	
400 USA	15767	41			15726						400 ETATS-UNIS	5824	14		5810							
404 CANADA	396	46							350		404 CANADA	149	17								132	
<b>1000 WORLD</b>	<b>18877</b>	<b>290</b>	<b>1975</b>		<b>15726</b>		<b>43</b>	<b>823</b>		<b>20</b>	<b>1000 MONDE</b>	<b>6998</b>	<b>109</b>	<b>734</b>	<b>5810</b>				<b>20</b>	<b>317</b>	<b>8</b>	
<b>1010 INTRA-EC</b>	<b>2083</b>	<b>181</b>	<b>1859</b>				<b>43</b>			<b>20</b>	<b>1010 INTRA-CE</b>	<b>782</b>	<b>70</b>	<b>692</b>					<b>20</b>			
<b>1011 EXTRA-EC</b>	<b>16795</b>	<b>110</b>	<b>116</b>		<b>15726</b>			<b>823</b>		<b>20</b>	<b>1011 EXTRA-CE</b>	<b>6216</b>	<b>39</b>	<b>42</b>	<b>5810</b>						<b>8</b>	
1020 CLASS 1	16279	87	116		15726			350			1020 CLASSE 1	6015	31	42	5810						132	
1040 CLASS 3	516	23						473		20	1040 CLASSE 3	199	7								184	
<b>2707.35 XYLOLE OTHER THAN FOR USE AS POWER OR HEATING FUELS</b>											<b>2707.35 XYLOLE OTHER THAN FOR USE AS POWER OR HEATING FUELS</b>											
<b>XYLOLS, AUTRES QUE POUR CARBURANTS OU COMBUSTIBLES</b>											<b>XYLOLE, NICHT ALS KRAFT- ODER HEIZSTOFFE</b>											
001 FRANCE	8847	189		26		30	8602				001 FRANCE	3681	83		11	4	3583					
002 BELG.-LUXBG.	22465	9634	11033	272	19		1507				002 BELG.-LUXBG.	9234	4020	4459	116	7	632					
003 NETHERLANDS	11491	7152	3011			20	1308				003 PAYS-BAS	4856	2942	1355		9	550					
004 FR GERMANY	310		42			242	23				004 RF ALLEMAGNE	133	18			99	14					
005 ITALY	2117	4			2113						005 ITALIE	858	10			849						
006 UTD. KINGDOM	633	1	23	654					5		006 ROYAUME-UNI	306	3	9		288						
042 SPAIN	28344	550	9405	14218	3771			400			042 ESPAGNE	11143	246	3556	5704	1478	2		4		159	
056 SOVIET UNION	4200			4200							056 U.R.S.S.	1685			1685							
058 GERMAN DEM.R	3552		65		3013				474		058 RD ALLEMANDE	1450		26		1223					201	
062 CZECHOSLOVAK	5510	4332	564	614							062 TCHECOSLOVAQ	2070	1574	248	248							
064 HUNGARY	25813	5640	3852	16301							064 HONGRIE	10033	2197	1534	6293						9	
066 ROMANIA	2902			2902						20	066 ROUMANIE	1165	67	2051	1165							
208 ALGERIA	18858	173	5235	8227	5223						208 ALGERIE	7817	112	2051	3420							
400 USA	30264	280	4873	25077	26		8				400 ETATS-UNIS	12958	112	1827	10999	10						
404 CANADA	59832	11287	12810	12007	21141		2647				404 CANADA	25013	4743	5739	4875	8603		1053				
484 VENEZUELA	4004			4004							484 VENEZUELA	1545			1545							
508 BRAZIL	6540		4146				84				508 BRESIL	2763		1823	909							
528 ARGENTINA	20180	309	19871								528 ARGENTINE	7450	117	7333							31	
624 ISRAEL	33500	68	498	32934							624 ISRAEL	13952	26	224	13702							
<b>1000 WORLD</b>	<b>289647</b>	<b>38798</b>	<b>75428</b>	<b>123744</b>	<b>35308</b>	<b>291</b>	<b>14179</b>	<b>5</b>	<b>874</b>	<b>20</b>	<b>1000 MONDE</b>	<b>118186</b>	<b>16212</b>	<b>30203</b>	<b>50961</b>	<b>14452</b>	<b>113</b>	<b>5872</b>	<b>4</b>	<b>360</b>	<b>9</b>	
<b>1010 INTRA-EC</b>	<b>45912</b>	<b>16980</b>	<b>14109</b>	<b>952</b>	<b>2135</b>	<b>291</b>	<b>11440</b>	<b>5</b>		<b>20</b>	<b>1010 INTRA-CE</b>	<b>19067</b>	<b>7058</b>	<b>5841</b>	<b>415</b>	<b>858</b>	<b>113</b>	<b>4778</b>	<b>4</b>		<b>9</b>	
<b>1011 EXTRA-EC</b>	<b>243738</b>	<b>22819</b>	<b>61319</b>	<b>122793</b>	<b>33174</b>		<b>2739</b>		<b>874</b>	<b>20</b>	<b>1011 EXTRA-CE</b>	<b>99116</b>	<b>9153</b>	<b>24362</b>	<b>50845</b>	<b>13593</b>		<b>1094</b>			<b>360</b>	
1020 CLASS 1	118680	12297	27088	51302	24938		2655		400		1020 CLASSE 1	49184	5171	11122	21578	10091		1063			159	
1030 CLASS 2																						

Januar - Dezember 1983

## Import

Janvier - Décembre 1983

Ursprung / Herkunft Origine / provenance	1000 kg										1000 ECU																																
	Mengen										Quantités																																
	Nimexe	EUR 10	Deutschland	France	Italia	Niederland	Belg.-Lux.	UK	Ireland	Danmark	Ελλάδα	Nimexe	EUR 10	Deutschland	France	Italia	Niederland	Belg.-Lux.	UK	Ireland	Danmark	Ελλάδα																					
<b>2707.37 SOLVENT-NAPHTA, AUTRES QUE POUR CARBURANTS OU COMBUSTIBLES</b>																						<b>2707.37 SOLVENTNAPHTA, NICHT ALS KRAFT- ODER HEIZSTOFFE</b>																					
001 FRANCE	1464			327	121	14	1002					001 FRANCE	642			132	78	6	426																								
002 BELG.-LUXBG.	37876	14564	22257	63	992							002 BELG.-LUXBG.	15646	6037	9137	34	438																										
003 NETHERLANDS	27287	12480	6454	338		893	7115	7				003 PAYS-BAS	10378	4846	2218	170		348	2792	4																							
004 FR GERMANY	15035		1606	10579	2356	495	20					004 RF ALLEMAGNE	6089		770	4013	1066	231	9																								
005 ITALY	476		429			23					24	005 ITALIE	189		177			1				11																					
006 UTD. KINGDOM	5881	345	210	5212	78	10			16		10	006 ROYAUME-UNI	2150	169	110	1813	37	5		8		8																					
030 SWEDEN	305									305		030 SUEDE	110								110																						
036 SWITZERLAND	1171	1171										036 SUISSE	206	206																													
040 PORTUGAL	15907	43	4661	1911	9292							040 PORTUGAL	5067	20	1511	608	2928																										
042 SPAIN	14466		554	13270	20		622					042 ESPAGNE	5155		223	4677	8		247																								
048 YUGOSLAVIA	47736			47736								048 YOUGOSLAVIE	16894			16894																											
056 SOVIET UNION	5747				5747							056 U.R.S.S.	1575			1575																											
058 GERMAN DEM.R	425								425			058 RD ALLEMANDE	134									134																					
060 POLAND	883	737							146			060 POLOGNE	306	249								57																					
064 HUNGARY	7672	3439	1248	2364					621			064 HONGRIE	2673	1117	438	884						234																					
068 BULGARIA	7569		6917	652								068 BULGARIE	2815		2567	248																											
400 USA	1031	656	91			7	275	2				400 ETATS-UNIS	488	300	45		6		131	6																							
508 BRAZIL	1393	199	44		1104		46					508 BRÉSIL	594	81	18		475		20																								
528 ARGENTINA	342	220	31		28		63					528 ARGENTINE	134	84	13		12		25																								
624 ISRAEL	2351	379	1225	237	400		85				25	624 ISRAËL	948	152	495	98	157	35				11																					
<b>1000 WORLD</b>	<b>195231</b>	<b>34398</b>	<b>45727</b>	<b>82693</b>	<b>20146</b>	<b>1582</b>	<b>9104</b>	<b>25</b>	<b>1497</b>	<b>59</b>	<b>1000 MONDE</b>	<b>72274</b>	<b>13320</b>	<b>17723</b>	<b>29580</b>	<b>6781</b>	<b>651</b>	<b>3635</b>	<b>18</b>	<b>535</b>	<b>31</b>																						
<b>1010 INTRA-EC</b>	<b>88063</b>	<b>27412</b>	<b>30956</b>	<b>16519</b>	<b>3547</b>	<b>1435</b>	<b>8137</b>	<b>23</b>	<b>1497</b>	<b>59</b>	<b>1010 INTRA-CE</b>	<b>35106</b>	<b>11062</b>	<b>12413</b>	<b>16162</b>	<b>1620</b>	<b>591</b>	<b>3226</b>	<b>13</b>	<b>19</b>	<b>19</b>																						
<b>1011 EXTRA-EC</b>	<b>107170</b>	<b>6987</b>	<b>14771</b>	<b>66174</b>	<b>16599</b>	<b>148</b>	<b>967</b>	<b>2</b>	<b>1497</b>	<b>25</b>	<b>1011 EXTRA-CE</b>	<b>37168</b>	<b>2258</b>	<b>5310</b>	<b>23418</b>	<b>5161</b>	<b>60</b>	<b>409</b>	<b>6</b>	<b>535</b>	<b>11</b>																						
1020 CLASS 1	80669	1894	5307	9319			921	2				1020 CLASSE 1	27947	534	1779	22188	2942		388	6	110																						
1021 EFTA COUNTR.	17407	1238	4661	1911	9292				305			1021 A E L E	5391	234	1511	608	2928				110																						
1030 CLASS 2	4088	799	1300	237	1533	148	46			25		1030 CLASSE 2	1676	317	526	98	644	60	20																								
1040 CLASS 3	22416	4294	8165	3017	5747				1193			1040 CLASSE 3	7545	1407	3005	1133	1575					425																					
<b>2707.39 PRODUCTS SIMILAR TO OILS FROM COAL TAR AS DEFINED IN NOTE 2 TO CHAP. 27 AND SULPHURETTED TOPPING OTHER THAN FOR USE AS POWER OR HEATING FUELS</b>																						<b>2707.39 PRODUCTS SIMILAR TO OILS FROM COAL TAR AS DEFINED IN NOTE 2 TO CHAP. 27 AND SULPHURETTED TOPPING OTHER THAN FOR USE AS POWER OR HEATING FUELS</b>																					
<b>PRODUITS ANALOGUES AU SENS DE LA NOTE 2 DU CHAP.27, TETES SULFUREES DES HUILES LEGERES BRUTES, AUTRES QUE POUR CARBURANTS OU COMBUSTIBLES</b>																						<b>ÄHNLICHE AROMATENREICHE OELE IM SINNE DER VORSCHRIFT 2 ZU KAP.27, SCHWEFELHALTIGE KOPFPRODUKTE DER ROHEN LEICHTOELE, NICHT ALS KRAFT- ODER HEIZSTOFFE</b>																					
001 FRANCE	1554	251		769	534							001 FRANCE	881	232		305	344																										
002 BELG.-LUXBG.	17025	6890		20	10118							002 BELG.-LUXBG.	7410	3520		35	3885																										
003 NETHERLANDS	173883	134388	3967	13488		15138	6888	14				003 PAYS-BAS	54767	40736	1522	5056	4479	2964	10																								
004 FR GERMANY	14931		663	73	14194			1				004 RF ALLEMAGNE	4973		179	30	4764																										
005 ITALY	922	831		91								005 ITALIE	257	219			38																										
006 UTD. KINGDOM	7083	2764	1879	27	2222				190			006 ROYAUME-UNI	2300	595	752	11	824		115			3																					
028 NORWAY	33491			33491								028 NORVEGE	11232				11232																										
030 SWEDEN	1919			1919								030 SUEDE	625				625																										
032 FINLAND	25996			25996								032 FINLANDE	8018				8018																										
040 PORTUGAL	16387	2409	5682	2962	5334							040 PORTUGAL	5231	860	1838	940	1593																										
042 SPAIN	297601		20085	17418	260098							042 ESPAGNE	98665		7661	5176	85828																										
048 YUGOSLAVIA	4941			4941								048 YOUGOSLAVIE	1973			1973																											
056 SOVIET UNION	426304	336626	2629		70181	13112	3756					056 U.R.S.S.	123128	92253	808		24941	3881	1245																								
060 POLAND	1766			1766								060 POLOGNE	729				729																										
404 CANADA	6320			6300	20							404 CANADA	2640			2632	8																										
528 ARGENTINA	4401			4003	398							528 ARGENTINE	1444			1325	119																										
732 JAPAN	4160		4160									732 JAPON	4420		4420																												
<b>1000 WORLD</b>	<b>1038743</b>	<b>484159</b>	<b>39064</b>	<b>50002</b>	<b>426361</b>	<b>28296</b>	<b>10646</b>	<b>205</b>	<b>205</b>	<b>10</b>	<b>1000 MONDE</b>	<b>328734</b>	<b>138415</b>	<b>17180</b>	<b>17454</b>	<b>142949</b>	<b>8382</b>	<b>4223</b>	<b>124</b>	<b>7</b>																							
<b>1010 INTRA-EC</b>	<b>215400</b>	<b>145124</b>	<b>6508</b>	<b>14378</b>	<b>27158</b>	<b>15138</b>	<b>6888</b>	<b>205</b>	<b>205</b>	<b>1</b>	<b>1010 INTRA-CE</b>	<b>70587</b>	<b>45302</b>	<b>5407</b>	<b>9855</b>	<b>4479</b>	<b>2964</b>	<b>124</b>	<b>4</b>																								
<b>1011 EXTRA-EC</b>	<b>823343</b>	<b>339035</b>	<b>32556</b>	<b>35624</b>	<b>399203</b>	<b>13158</b>	<b>3758</b>	<b>2</b>	<b>2</b>	<b>9</b>	<b>1011 EXTRA-CE</b>	<b>251847</b>	<b>93113</b>	<b>14727</b>	<b>12047</b>	<b>133094</b>	<b>3903</b>	<b>1258</b>	<b>14</b>																								
1020 CLASS 1	390818	2409	29927	31822	325858							1020 CLASSE 1	132820	860	13919	10722	107305																										
1021 EFTA COUNTR.	77793	2409	5682	2962	66740							1021 A E L E	25107	860	1838	940	21469																										
1030 CLASS 2	4401			4003	398							1030 CLASSE 2	1444			1325	119																										
1040 CLASS 3	428125	336626	2629		71947	13158	3756					1040 CLASSE 3	123883	92253	808		25670	3903	1245		4																						
<b>2707.40 BASIC PRODUCTS OF THE DISTILLATION OF HIGH TEMPERATURE COAL TAR</b>																						<b>2707.40 BASIC PRODUCTS OF THE DISTILLATION OF HIGH TEMPERATURE COAL TAR</b>																					
NL: CONFIDENTIAL																						NL: CONFIDENTIAL																					
<b>PRODUITS BASIQUES DE LA DISTILLATION DES GOUDRONS DE HOUILLE</b>																						<b>BASISCHE ERZEUGNISSE DER DESTILLATION VON STEINKOHLENTEER</b>																					
NL: CONFIDENTIEL																						NL: VERTRAULICH																					
002 BELG.-LUXBG.	2418	2169	249									002 BELG.-LUXBG.	787	649	138																												
003 NETHERLANDS	119		59				1	59				003 PAYS-BAS	108		47			3	58																								
004 FR GERMANY	136		111	18				7				004 RF ALLEMAGNE	144		104	18			22																								
056 SOVIET UNION	150							150				056 U.R.S.S.	232						232																								
400 USA	507	470	1					36				400 ETATS-UNIS	1180	1127	3				50																								
<b>1000 WORLD</b>	<b>3463</b>	<b>2650</b>	<b>438</b>	<b>68</b>	<b>1</b>	<b>306</b>	<b>1</b>	<b>67</b>	<b>240</b>	<b>45</b>	<b>195</b>	<b>1000 MONDE</b>	<b>2575</b>	<b>1790</b>	<b>320</b>	<b>24</b>	<b>3</b>	<b>438</b>	<b>80</b>																								
<b>1010 INTRA-EC</b>	<b>2749</b>	<b>2175</b>	<b>438</b>	<b>68</b>	<b>1</b>	<b>67</b>	<b>1</b>	<b>67</b>	<b>240</b>	<b>45</b>	<b>195</b>	<b>1010 INTRA-CE</b>	<b>1081</b>	<b>657</b>	<b>317</b>	<b>24</b>	<b>3</b>	<b>80</b>																									
<b>1011 EXTRA-EC</b>	<b>716</b>	<b>475</b>	<b>1</b>	<b>1</b>	<b>1</b>	<b>240</b>	<b>1</b>	<b>240</b>	<b>45</b>	<b>195</b>	<b>1011 EXTRA-CE</b>	<b>1495</b>	<b>1134</b>	<b>3</b>	<b>3</b>	<b>358</b>																											
1020 CLASS 1	521	475	1									1020 CLASSE 1	1202	1134	3				65																								
1040 CLASS 3	195								195			1040 CLASSE 3	293						293																								
<b>2707.53 CRESOLS</b>																						<b>2707.53 CRESOLS</b>																					
<b>CRESOLS</b>																						<b>KRESOLE</b>																					
001 FRANCE	243	198		25	20							001 FRANCE	244	215		10	19																										
003 NETHERLANDS	1077		97				975			1		003 PAYS-BAS	1360		101			6	1252			1																					
004 FR GERMANY	2763		2387	181	147							004 RF ALLEMAGNE	1372		1020	143	162	10				37																					

Ursprung / Herkunft Origine / provenance	1000 kg										Ursprung / Herkunft Origine / provenance	1000 ECU										
	Quantités											Valeurs										
Nimexx	EUR 10	Deutschland	France	Italia	Niederland	Belg.-Lux.	UK	Ireland	Danmark	Ελλάδα	Nimexx	EUR 10	Deutschland	France	Italia	Niederland	Belg.-Lux.	UK	Ireland	Danmark	Ελλάδα	
<b>2707.53</b>											<b>2707.53</b>											
006 UTD. KINGDOM	899	225	441	60	166	.	.	7	.	.	006 ROYAUME-UNI	729	172	380	59	110	.	.	.	8	.	.
036 SWITZERLAND	204	64	.	140	.	.	.	.	.	.	036 SUISSE	193	66	.	127	.	.	.	.	.	.	.
058 GERMAN DEM.R	820	.	.	820	.	.	.	.	.	.	058 RD.ALLEMANDE	441	.	.	441	.	.	.	.	.	.	.
062 CZECHOSLOVAK	1336	1164	.	172	.	.	.	.	.	.	062 TCHECOSLOVAQ	1012	896	.	114	.	.	.	.	.	.	.
400 USA	3106	.	128	.	1399	.	1579	.	.	.	400 ETATS-UNIS	3416	.	126	.	1284	1	2005	.	.	.	.
<b>1000 W O R L D</b>	<b>10743</b>	<b>1709</b>	<b>3152</b>	<b>1417</b>	<b>1732</b>	<b>11</b>	<b>2673</b>	<b>7</b>	<b>1</b>	<b>41</b>	<b>1000 M O N D E</b>	<b>9055</b>	<b>1417</b>	<b>1706</b>	<b>913</b>	<b>1575</b>	<b>17</b>	<b>3380</b>	<b>8</b>	<b>2</b>	<b>37</b>	
1010 INTRA-EC	5089	423	3024	266	332	11	594	7	1	41	1010 INTRA-CE	3811	388	1579	212	291	16	1279	8	1	37	
1011 EXTRA-EC	5644	1286	128	1152	1399	.	1679	.	.	.	1011 EXTRA-CE	5242	1029	126	701	1284	1	2101	.	.	.	
1020 CLASS 1	3408	122	128	160	1399	.	1599	.	.	.	1020 CLASSE 1	3706	131	126	145	1284	1	2019	.	.	.	
1021 EFTA COUNTR.	302	122	.	160	.	.	20	.	.	.	1021 A E L E	290	131	.	145	.	.	14	.	.	.	
1040 CLASS 3	2196	1164	.	992	.	.	40	.	.	.	1040 CLASSE 3	1481	898	.	556	.	.	27	.	.	.	
<b>2707.55 XYLENOLS</b>											<b>2707.55 XYLENOLS</b>											
XYLENOLS											XYLENOLE											
001 FRANCE	884	110	.	.	.	.	.	.	774	.	001 FRANCE	455	109	.	.	.	.	.	.	.	346	.
004 FR GERMANY	1502	.	1415	2	85	.	.	.	.	.	004 RF ALLEMAGNE	1002	.	955	2	45	.	.	.	.	.	.
005 ITALY	373	65	308	.	.	.	.	.	.	.	005 ITALIE	300	51	249	.	.	.	.	.	.	.	.
058 GERMAN DEM.R	280	.	.	243	37	.	.	.	.	.	058 RD.ALLEMANDE	142	.	.	129	13	.	.	.	.	.	.
060 POLAND	570	570	.	.	.	.	.	.	.	.	060 POLOGNE	416	416	.	.	.	.	.	.	.	.	.
062 CZECHOSLOVAK	2988	2553	.	435	.	.	.	.	.	.	062 TCHECOSLOVAQ	2136	1838	.	298	.	.	.	.	.	.	.
400 USA	677	.	675	.	2	.	.	.	.	.	400 ETATS-UNIS	597	1	594	.	2	.	.	.	.	.	.
<b>1000 W O R L D</b>	<b>7478</b>	<b>3298</b>	<b>2505</b>	<b>773</b>	<b>124</b>	<b>3</b>	<b>774</b>	<b>1</b>	<b>774</b>	<b>41</b>	<b>1000 M O N D E</b>	<b>5214</b>	<b>2416</b>	<b>1892</b>	<b>498</b>	<b>59</b>	<b>3</b>	<b>1969</b>	<b>6</b>	<b>16</b>	<b>3</b>	
1010 INTRA-EC	2964	175	1830	96	85	3	21	13	3	2	1010 INTRA-CE	1924	160	1299	71	45	3	1950	6	15	3	
1011 EXTRA-EC	4515	3123	675	678	39	.	7818	.	.	.	1011 EXTRA-CE	3291	2255	594	427	15	.	.	.	.	.	
1020 CLASS 1	677	.	675	.	2	.	.	.	.	.	1020 CLASSE 1	597	1	594	.	2	.	.	.	.	.	.
1040 CLASS 3	3838	3123	.	678	37	.	.	.	.	.	1040 CLASSE 3	2694	2254	.	427	13	.	.	.	.	.	.
<b>2707.59 OTHER PHENOLS AND MIXTURES EXCEPT CRESOLS AND XYLENOLS</b>											<b>2707.59 OTHER PHENOLS AND MIXTURES EXCEPT CRESOLS AND XYLENOLS</b>											
PHENOLS, YC MELANGES, EXCL. CRESOLS ET XYLENOLS											PHENOLE, EINSCHL. MISCHUNGEN, AUSGEN. KRESOLE UND XYLENOLE											
001 FRANCE	5814	5814	.	.	.	.	.	.	.	.	001 FRANCE	1487	1487	.	.	.	.	.	.	.	.	.
004 FR GERMANY	2390	.	2347	2	20	.	20	.	1	.	004 RF ALLEMAGNE	938	.	909	3	6	.	19	.	.	1	
005 ITALY	569	431	138	.	.	.	.	.	.	.	005 ITALIE	305	239	66	.	.	.	.	.	.	.	.
006 UTD. KINGDOM	252	210	1	24	.	.	.	13	2	2	006 ROYAUME-UNI	240	159	2	57	.	.	.	6	13	3	
038 AUSTRIA	576	388	.	188	.	.	.	.	.	.	038 AUTRICHE	265	215	.	50	.	.	.	.	.	.	.
390 SOUTH AFRICA	9148	492	1045	.	.	.	7611	.	.	.	390 AFR. DU SUD	2346	157	355	.	.	.	1834	.	.	.	
400 USA	207	.	.	.	.	.	207	.	.	.	400 ETATS-UNIS	118	1	1	.	.	.	116	.	.	.	
<b>1000 W O R L D</b>	<b>19574</b>	<b>7643</b>	<b>3685</b>	<b>351</b>	<b>20</b>	<b>19</b>	<b>7838</b>	<b>13</b>	<b>3</b>	<b>2</b>	<b>1000 M O N D E</b>	<b>5951</b>	<b>2370</b>	<b>1409</b>	<b>162</b>	<b>6</b>	<b>10</b>	<b>1969</b>	<b>6</b>	<b>16</b>	<b>3</b>	
1010 INTRA-EC	9311	6589	2619	25	20	19	21	13	3	2	1010 INTRA-CE	3081	1913	1049	60	6	10	1950	6	15	3	
1011 EXTRA-EC	10263	1054	1066	325	.	.	7818	.	.	.	1011 EXTRA-CE	2870	457	360	102	.	.	1950	.	.	1	
1020 CLASS 1	10175	987	1045	325	.	.	7818	.	.	.	1020 CLASSE 1	2808	399	356	102	.	.	1950	.	.	1	
1021 EFTA COUNTR.	576	388	.	188	.	.	.	.	.	.	1021 A E L E	266	215	.	50	.	.	.	.	.	.	
<b>2707.60 NAPHTHALENE</b>											<b>2707.60 NAPHTHALENE</b>											
DE: BREAKDOWN BY COUNTRIES INCOMPLETE											DE: BREAKDOWN BY COUNTRIES INCOMPLETE											
NAPHTHALENE											NAPHTHALIN											
DE: VENTILATION PAR PAYS INCOMPLETE											DE: OHNE BESTIMMTE LAENDER											
001 FRANCE	6985	1196	.	5630	19	.	134	.	6	.	001 FRANCE	3513	577	.	2829	22	.	82	.	.	3	
002 BELG.-LUXBG.	14694	14283	390	.	.	.	.	.	1	20	002 BELG.-LUXBG.	4534	4358	161	.	.	.	.	.	.	1	
003 NETHERLANDS	3911	2448	.	1353	.	.	.	.	.	.	003 PAYS-BAS	1767	1046	.	656	.	.	65	.	.	14	
004 FR GERMANY	5961	.	5134	460	1	.	169	.	.	.	004 RF ALLEMAGNE	2202	.	1874	182	2	87	.	.	.		
006 UTD. KINGDOM	581	.	.	.	.	.	.	.	.	.	006 ROYAUME-UNI	128	.	.	.	.	.	.	.	.	.	.
008 DENMARK	2446	.	.	.	.	197	578	.	3	.	008 DANEMARK	588	.	.	.	.	.	57	.	.	128	
038 AUSTRIA	1215	.	.	1215	.	.	.	.	.	.	038 AUTRICHE	470	.	.	470	.	.	.	.	.	.	.
042 SPAIN	3861	1692	1770	399	.	.	.	.	.	.	042 ESPAGNE	1670	784	651	235	.	.	.	.	.	.	.
052 TURKEY	872	.	.	872	.	.	.	.	.	.	052 TURQUIE	424	.	.	424	.	.	.	.	.	.	.
060 POLAND	1064	666	.	398	.	.	.	.	.	.	060 POLOGNE	404	218	.	186	.	.	.	.	.	.	.
068 BULGARIA	383	.	.	.	.	.	.	.	.	383	068 BULGARIE	194	.	.	.	.	.	.	.	.	.	194
220 EGYPT	665	.	.	665	.	.	.	.	.	.	220 EGYPT	245	.	.	245	.	.	.	.	.	.	.
624 ISRAEL	526	.	.	.	.	.	526	.	.	.	624 ISRAEL	220	.	.	.	.	.	220	.	.	.	
977 SECRET CTRS.	753	753	.	.	.	.	.	.	.	.	977 SECRET	305	305	.	.	.	.	.	.	.	.	
<b>1000 W O R L D</b>	<b>44004</b>	<b>21044</b>	<b>7300</b>	<b>11052</b>	<b>20</b>	<b>3222</b>	<b>953</b>	<b>3</b>	<b>7</b>	<b>403</b>	<b>1000 M O N D E</b>	<b>16730</b>	<b>7293</b>	<b>2691</b>	<b>5255</b>	<b>24</b>	<b>774</b>	<b>481</b>	<b>4</b>	<b>208</b>		
1010 INTRA-EC	34586	17927	5531	7443	20	3222	413	3	7	20	1010 INTRA-CE	12736	5981	2039	3667	24	774	233	4	14		
1011 EXTRA-EC	8667	2364	1770	3610	.	.	540	.	.	383	1011 EXTRA-CE	3688	1007	652	1588	.	.	247	.	.		
1020 CLASS 1	5968	1698	1770	2486	.	.	14	.	.	.	1020 CLASSE 1	2599	789	652	1130	.	.	28	.	.		
1021 EFTA COUNTR.	1225	.	.	1215	.	.	10	.	.	.	1021 A E L E	490	.	.	470	.	.	20	.	.		
1030 CLASS 2	1191	.	.	665	.	.	526	.	.	.	1030 CLASSE 2	465	.	.	245	.	.	220	.	.		
1040 CLASS 3	1508	666	.	459	.	.	.	.	.	383	1040 CLASSE 3	626	218	.	214	.	.	.	.	.		
<b>2707.70 ANTHRACENE</b>											<b>2707.70 ANTHRACENE</b>											
UK: CONFIDENTIAL											UK: CONFIDENTIAL											
ANTHRACENE											ANTHRACEN											
UK: CONFIDENTIEL											UK: VERTRAULICH											
001 FRANCE	23695	23695	.	.	.	.	.	.	.	.	001 FRANCE	5208	5208	.	.	.	.	.	.	.	.	.
002 BELG.-LUXBG.	3483	3205	184	.	94	.	.	.	.	.	002 BELG.-LUXBG.	1377	1249	91	.	37	.	.	.	.	.	.













Ursprung / Herkunft Origine / provenance	1000 kg										Ursprung / Herkunft Origine / provenance	1000 ECU										
	Quantités											Valeurs										
Nimex	EUR 10	Deutschland	France	Italia	Nederland	Belg.-Lux.	UK	Ireland	Danmark	Ελλάδα	Nimex	EUR 10	Deutschland	France	Italia	Nederland	Belg.-Lux.	UK	Ireland	Danmark	Ελλάδα	
<b>2710.29</b>											<b>2710.29</b>											
028 NORWAY	72362	55326	.	.	.	.	16956	.	80	.	028 NORVEGE	24176	18459	.	.	.	5584	.	.	133	.	
030 SWEDEN	45489	22844	.	.	5843	.	135	.	16667	.	030 SUEDE	13640	6724	.	1680	.	2	.	.	5234	.	
032 FINLAND	2552	2552	.	.	.	.	.	.	.	.	032 FINLANDE	815	815	.	.	.	.	.	.	.	.	
040 PORTUGAL	19191	.	.	.	.	.	.	.	.	.	040 PORTUGAL	6073	.	.	.	.	.	.	.	.	.	
048 YUGOSLAVIA	141150	.	.	11150	.	.	.	.	.	.	048 YOUGOSLAVIE	3717	.	3717	.	.	.	.	.	.	.	
056 SOVIET UNION	141419	.	64453	.	.	.	.	.	.	.	056 U.R.S.S.	44095	.	.	.	.	.	.	.	.	.	
062 CZECHOSLOVAK	12413	12413	.	.	17724	.	.	.	.	.	062 TCHOSLOVAQ	3659	3659	20228	5252	.	18615	.	.	.	.	
064 HUNGARY	16844	7181	.	.	.	9663	.	.	.	.	064 HONGRIE	6061	2382	.	.	.	.	.	.	.	.	
066 ROMANIA	24213	2249	.	.	.	21964	.	.	.	.	066 ROUMANIE	8309	738	.	.	.	3679	.	.	.	.	
068 BULGARIA	2986	.	.	.	2986	.	.	.	.	.	068 BULGARIE	804	.	.	804	.	.	.	.	.	.	
208 ALGERIA	163615	2465	161150	.	.	.	.	.	.	.	208 ALGERIE	47771	787	46984	.	.	.	.	.	.	.	
212 TUNISIA	10513	10513	.	.	.	.	.	.	.	.	212 TUNISIE	2813	2813	.	.	.	.	.	.	.	.	
216 LIBYA	19000	.	.	1673	.	.	.	17327	.	.	216 LIBYE	5185	.	.	570	.	.	4615	.	.	.	
220 EGYPT	120946	120946	.	.	.	.	.	.	.	20	220 EGYPT	38419	38419	.	.	.	.	.	.	.	.	
400 USA	40685	.	.	.	6193	.	34465	.	5	20	400 ETATS-UNIS	22452	4	.	3019	.	19332	.	11	84		
404 CANADA	3413	.	.	.	.	.	3413	.	.	.	404 CANADA	1595	.	.	.	.	1595	.	.	.	.	
448 CUBA	17532	17532	.	.	.	.	.	.	.	.	448 CUBA	5819	5819	.	.	.	.	.	.	.	.	
453 BAHAMAS	11282	.	.	.	.	.	11282	.	.	.	453 BAHAMAS	3272	.	.	.	.	3272	.	.	.	.	
472 TRINIDAD,TOB	1955	.	.	.	.	.	1955	.	.	.	472 TRINIDAD,TOB	942	.	.	.	.	942	.	.	.	.	
476 NL ANTILLES	17124	.	.	.	17124	.	.	.	.	.	476 ANTILLES NL	8626	.	.	8626	.	.	.	.	.	.	
484 VENEZUELA	3197	.	.	.	3197	.	.	.	.	.	484 VENEZUELA	1629	.	.	1629	.	.	.	.	.	.	
528 ARGENTINA	2591	806	.	.	.	.	1785	.	.	.	528 ARGENTINE	990	266	.	714	.	.	.	.	.		
616 IRAN	21798	.	.	21786	.	.	.	.	.	.	616 IRAN	4919	.	4919	.	.	.	.	.	.	.	
632 SAUDI ARABIA	109566	.	109566	.	.	.	.	.	.	.	632 ARABIE SAOUD	38356	38356	.	.	.	.	.	.	.	.	
656 SOUTH YEMEN	52338	.	24846	.	.	.	.	27492	.	.	656 YEMEN DU SUD	16070	.	.	.	.	9141	.	.	.	.	
664 INDIA	66215	66215	.	.	.	.	.	.	.	.	664 INDE	23299	23299	.	.	.	.	.	.	.	.	
<b>1000 WORLD</b>	<b>2803062</b>	<b>1016193</b>	<b>705942</b>	<b>70863</b>	<b>447754</b>	<b>222132</b>	<b>268632</b>	<b>1357</b>	<b>70153</b>	<b>36</b>	<b>1000 MONDE</b>	<b>933571</b>	<b>332300</b>	<b>227491</b>	<b>20132</b>	<b>165343</b>	<b>71892</b>	<b>936251</b>	<b>789</b>	<b>21897</b>	<b>102</b>	
1010 INTRA-EC	1792394	910356	130720	36254	381172	222132	76988	1356	53400	16	1010 INTRA-CE	599996	298463	44643	10922	132307	71891	24447	787	18518	18	
1011 EXTRA-EC	1010668	105837	575222	34809	86582	.	191644	1	16753	20	1011 EXTRA-CE	333572	33837	182847	9209	33036	1	69177	1	5380	84	
1020 CLASS 1	195030	80723	.	11150	12037	.	74346	1	16753	20	1020 CLASSE 1	72483	26005	.	3721	4699	1	32592	1	5380	84	
1021 EFTA COUNTR.	139597	80723	.	1	5843	.	36252	.	16748	20	1021 A E L E	44712	26002	.	1	1680	1	11659	.	5369	.	
1030 CLASS 2	600233	3272	493237	23459	22209	.	58056	.	.	.	1030 CLASSE 2	192344	1053	156800	5489	11031	.	17971	.	.	.	
1031 ACP (63)	13237	.	.	.	.	.	13237	.	.	.	1031 ACP (63)	4215	.	.	.	.	.	4215	.	.	.	
1040 CLASS 3	215405	21842	81985	.	52336	.	59242	.	.	.	1040 CLASSE 3	66747	6779	26047	.	17306	.	18615	.	.	.	
<b>2710.31</b>	<b>MEDIUM OILS FOR UNDERGOING A SPECIFIC PROCESS AS DEFINED IN ADDITIONAL NOTE 5 TO CHAP. 27</b>										<b>2710.31</b>	<b>MEDIUM OILS FOR UNDERGOING A SPECIFIC PROCESS AS DEFINED IN ADDITIONAL NOTE 5 TO CHAP. 27</b>										
	<b>HUILES MOYENNES, DESTINEES A SUBIR UN TRAITEMENT DEFINI AU SENS DU NO 5 DES NOTES COMPLEMENTAIRES DU CHAP. 27</b>											<b>MITTELSCHWERE OELE, ZUR BEARBEITUNG IN BEGUNSTIGTEN VERFAHREN IM SINNE DER ZUSAETZLICHEN VORSCHRIFT 5 DES KAP. 27</b>										
001 FRANCE	532	526	.	.	.	.	.	.	.	.	6 001 FRANCE	201	199	.	.	.	.	.	.	.	2	
003 NETHERLANDS	7139	7139	.	.	.	.	.	.	.	.	003 PAYS-BAS	2314	2314	.	.	.	.	.	.	.	.	
030 SWEDEN	3308	.	.	.	3308	.	.	.	.	.	030 SUEDE	871	.	.	871	.	.	.	.	.	.	
056 SOVIET UNION	13864	2924	.	.	10912	26	.	.	.	.	056 U.R.S.S.	4431	971	.	3451	9	.	.	.	.		
066 ROMANIA	917	917	.	.	.	.	.	.	.	.	066 ROUMANIE	342	342	.	.	.	.	.	.	.	.	
400 USA	3136	3136	.	.	.	.	.	.	.	.	400 ETATS-UNIS	2544	2544	.	.	.	.	.	.	.	.	
472 TRINIDAD,TOB	3342	3342	.	.	.	.	.	.	.	.	472 TRINIDAD,TOB	1907	1907	.	.	.	.	.	.	.	.	
484 VENEZUELA	68350	68350	.	.	.	.	.	.	.	.	484 VENEZUELA	19959	19959	.	.	.	.	.	.	.	.	
508 BRAZIL	68853	.	.	68853	.	.	.	.	.	.	508 BRESIL	23254	.	.	23254	.	.	.	.	.	.	
<b>1000 WORLD</b>	<b>169482</b>	<b>83198</b>	<b>3136</b>	<b>68854</b>	<b>14220</b>	<b>28</b>	<b>40</b>	<b>40</b>	<b>40</b>	<b>6</b>	<b>1000 MONDE</b>	<b>55846</b>	<b>25692</b>	<b>2544</b>	<b>23257</b>	<b>4322</b>	<b>9</b>	<b>20</b>	<b>20</b>	<b>2</b>		
1010 INTRA-EC	7712	7665	.	1	1	.	.	.	.	6	1010 INTRA-CE	2537	2512	.	3	.	.	.	.	.	2	
1011 EXTRA-EC	161770	75533	3136	68853	14220	28	.	.	.	.	1011 EXTRA-CE	53308	23179	2544	23254	4322	9	.	.	.		
1020 CLASS 1	6444	.	3136	.	3308	.	.	.	.	.	1020 CLASSE 1	3415	2544	.	.	871	.	.	.	.		
1021 EFTA COUNTR.	3308	.	.	.	3308	.	.	.	.	.	1021 A E L E	871	.	.	.	871	.	.	.	.		
1030 CLASS 2	140545	71692	.	68853	.	.	.	.	.	.	1030 CLASSE 2	45120	21866	.	23254	.	.	.	.	.		
1031 ACP (63)	3342	3842	.	.	.	.	.	.	.	.	1031 ACP (63)	1907	1907	.	.	.	.	.	.	.		
1040 CLASS 3	14782	.	.	.	10912	28	.	.	.	.	1040 CLASSE 3	4773	1313	.	.	3451	9	.	.	.		
<b>2710.33</b>	<b>MEDIUM OILS FOR UNDERGOING CHEMICAL TRANSFORMATION BY A PROCESS OTHER THAN THE SPECIFIC PROCESSES OF ADDITIONAL NOTE 5 TO CHAP. 27</b>										<b>2710.33</b>	<b>MEDIUM OILS FOR UNDERGOING CHEMICAL TRANSFORMATION BY A PROCESS OTHER THAN THE SPECIFIC PROCESSES OF ADDITIONAL NOTE 5 TO CHAP. 27</b>										
	<b>HUILES MOYENNES DESTINEES A SUBIR UNE TRANSFORMATION CHIMIQUE AUTRE QU'UN DES PROCEDES SOUS LA NOTE COMPL. 5 DU CHAP. 27</b>											<b>MITTELSCHWERE OELE ZUR CHEMISCHEN UMWANDLUNG IN ANDEREN VERFAHREN ALS DENEN DER ZUSAETZLICHEN VORSCHRIFT 5 ZU KAP. 27</b>										
003 NETHERLANDS	557	501	20	.	151	36	.	.	.	.	003 PAYS-BAS	484	442	18	.	24	.	.	.	.		
004 FR GERMANY	704	.	.	.	1	552	.	.	.	.	004 RF ALLEMAGNE	471	.	.	87	383	.	.	.	.		
042 SPAIN	245	.	.	.	.	.	245	.	.	.	042 ESPAGNE	157	.	.	.	.	.	157	.	.		
068 BULGARIA	1593	.	.	1593	.	.	.	.	.	.	068 BULGARIE	704	.	704	.	.	.	.	.	.		
400 USA	25420	9650	6481	9289	.	.	.	.	.	.	400 ETATS-UNIS	17279	7855	5841	3583	.	.	.	.	.		
<b>1000 WORLD</b>	<b>28584</b>	<b>10170</b>	<b>6545</b>	<b>11033</b>	<b>1</b>	<b>588</b>	<b>245</b>	<b>2</b>	<b>2</b>	<b>1000 MONDE</b>	<b>19137</b>	<b>8311</b>	<b>5886</b>	<b>4374</b>	<b>1</b>	<b>407</b>	<b>157</b>	<b>1</b>	<b>1</b>			
1010 INTRA-EC	1326	520	64	151	1	588	245	2	.	1010 INTRA-CE	998	456	46	87	407	.	.	.	.			
1011 EXTRA-EC	27258	9650	6481	10882	.	.	245	.	.	1011 EXTRA-CE	18140	7855	5841	4287	.	.	157	.	.			
1020 CLASS 1	25685	9650	6481	9289	.	.	245	.	.	1020 CLASSE 1	17436	7855	5841	3583	.	.	157	.	.			
1040 CLASS 3	1593	.	.	1593	.	.	.	.	.	1040 CLASSE 3	704	.	.	704	.	.	.	.	.			
<b>2710.34</b>	<b>JET FUEL</b>										<b>2710.34</b>	<b>JET FUEL</b>										
	<b>CARBUREACTEURS, NON REPR. SOUS 2710.31 ET 33</b>											<b>FLUGTURBINENKRAFTSTOFF, NICHT IN 2710.31 UND 33 ENTHALTEN</b>										
001 FRANCE	170816	44028	.	.	49359	1	41264	23664	12500	001 FRANCE	54501	14724	.	15833	1	13116	.	7126	3701			
002 BELG.-LUXBG.	597464	293433	.	.	182206	.	71042	50783	.	002 BELG.-LUXBG.	190703	92375	.	57453	.	23551	.	17324	.			
003 NETHERLANDS	1779872	1249750	5305	.	83144	151603	1153	288717	.	003 PAYS-BAS	566922	395307	1703	.	26196	48558	413	94745	.			
004 FR GERMANY	564	319																				



Ursprung / Herkunft Origine / provenance	1000 kg										Ursprung / Herkunft Origine / provenance	1000 ECU										
	Mengen											Werte										
Nimexe	EUR 10	Deutschland	France	Italia	Niederland	Belg.-Lux.	UK	Ireland	Danmark	Ελλάδα	Nimexe	EUR 10	Deutschland	France	Italia	Niederland	Belg.-Lux.	UK	Ireland	Danmark	Ελλάδα	
<b>2710.51</b>											<b>2710.51</b>											
068 BULGARIA	29642	29642									068 BULGARIE	8575	8575									
208 ALGERIA	38367	38367									208 ALGERIE	10451	10451									
288 NIGERIA	27827	5834				21993					288 NIGERIA	7748	1336				6412					
314 GABON	15802	15802									314 GABON	4332	4332									
400 USA	224369	144659	2195		28792	30237	72		18414		400 ETATS-UNIS	64755	40687	1735		7921	8855	72		5485		
412 MEXICO	26796	26796									412 MEXIQUE	8143	8143									
484 VENEZUELA	16367	16367									484 VENEZUELA	4952	4952									
<b>1000 WORLD</b>	<b>7005543</b>	<b>2156772</b>	<b>239458</b>	<b>2</b>	<b>3609949</b>	<b>979758</b>	<b>95</b>	<b>14</b>	<b>19495</b>		<b>1000 MONDE</b>	<b>1980289</b>	<b>612396</b>	<b>67943</b>	<b>1</b>	<b>1015139</b>	<b>278947</b>	<b>78</b>	<b>10</b>	<b>5775</b>		
1010 INTRA-EC	379699	356735	1661		2	138	23	14			1010 INTRA-EC	108880	102563	734	1	59	5506	7	10			
1011 EXTRA-EC	6625843	1800037	237796		3609811	958632	72		19495		1011 EXTRA-CE	1871409	509832	67209		1015080	273441	72		5775		
1020 CLASS 1	373613	287551	2195		34063	30237	72		19495		1020 CLASSE 1	106138	80364	1735		9337	8855	72		5775		
1021 EFTA COUNTR.	110084	103730			5272				1082		1021 A E L E	30054	28348			1416				290		
1030 CLASS 2	125159	103166					21993				1030 CLASSE 2	35626	29214							6412		
1031 ACP (63)	43629	21636					21993				1031 ACP (63)	12079	5667							6412		
1040 CLASS 3	6127069	1409320	235601		3575747	906401					1040 CLASSE 3	1729644	400254	65474		1005743	258173					
<b>2710.53 GAS OILS FOR UNDERGOING CHEMICAL TRANSFORMATION BY A PROCESS OTHER THAN THE SPECIFIC PROCESSES OF ADDITIONAL NOTE 5 TO CHAP. 27</b>											<b>2710.53 GAS OILS FOR UNDERGOING CHEMICAL TRANSFORMATION BY A PROCESS OTHER THAN THE SPECIFIC PROCESSES OF ADDITIONAL NOTE 5 TO CHAP. 27</b>											
GAS OIL DESTINE A SUBIR UNE TRANSFORMATION CHIMIQUE AUTRE QU'UN DES PROCEDES SOUS LA NOTE COMPLEMENTAIRE 5 DU CHAP. 27											GASOEL ZUR CHEMISCHEN UMWANGLUNG IN ANDEREN VERFAHREN ALS DENEN NACH DER ZUSAETZLICHEN VORSCHRIFT 5 ZU KAP. 27											
001 FRANCE	622	143				479					001 FRANCE	481	181			300						
002 BELG.-LUXBG.	5081	2237	21			2041			782		002 BELG.-LUXBG.	3250	1522	13		1281			434			
003 NETHERLANDS	26555	5039			21		21495				003 PAYS-BAS	6548	1431		27		5090					
004 FR GERMANY	7248			22		7226					004 RF ALLEMAGNE	4531		12		4519						
005 ITALY	9096	5600	2985			511					005 ITALIE	5634	3683	1620		331						
006 UTD. KINGDOM	1082	449	613								006 ROYAUME-UNI	778	433	345								
042 SPAIN	2674	600					2074				042 ESPAGNE	1518	317						1201			
056 SOVIET UNION	40266	40266									056 U.R.S.S.	13368	13368									
058 GERMAN DEM.R	6268		6268								058 RD ALLEMANDE	3235		3235								
400 USA	8643	4345	1056			1250		1992			400 ETATS-UNIS	5561	3040	590		805			1126			
<b>1000 WORLD</b>	<b>107515</b>	<b>58679</b>	<b>10965</b>	<b>21</b>	<b>11507</b>	<b>21495</b>	<b>4848</b>				<b>1000 MONDE</b>	<b>44905</b>	<b>23975</b>	<b>5816</b>	<b>27</b>	<b>7236</b>	<b>5090</b>	<b>2781</b>				
1010 INTRA-EC	49865	13469	3641		21	10257	782				1010 INTRA-CE	21223	7250	1991	27	6431	5090	434				
1011 EXTRA-EC	57850	45211	7323			1250	4066				1011 EXTRA-CE	23683	3825	805						2327		
1020 CLASS 1	11317	4945	1056			1250	4066				1020 CLASSE 1	7078	3356	590		805				2327		
1040 CLASS 3	46534	40266	6268								1040 CLASSE 3	16603	13368	3235								
<b>2710.59 GAS OILS FOR PURPOSES OTHER THAN THOSE OF 2710.51 AND 53</b>											<b>2710.59 GAS OILS FOR PURPOSES OTHER THAN THOSE OF 2710.51 AND 53</b>											
GASOIL, NON REPR. SOUS 2710.51 ET 53											GASOEL, NICHT IN 2710.51 UND 53 ENTHALTEN											
001 FRANCE	1251728	895884			295627	16455				2682	001 FRANCE	377849	269763			89178			5259		620	
002 BELG.-LUXBG.	3616901	2435021	359328		19918	745707		484		197	002 BELG.-LUXBG.	1022279	694643	100679		4707	205820		129		46	
003 NETHERLANDS	9944391	6687687	375605	1548		2647214	189916	123	42293	5	003 PAYS-BAS	2836625	1905385	112948	760	746512	57101	42	13873		4	
004 FR GERMANY	309046	184211	2607		52394	59466	3653	79	4227	2409	004 RF ALLEMAGNE	90495	55454	1632	14796	14440	2126	49	1403		595	
005 ITALY	363535	112874	229097		85		19584			1895	005 ITALIE	107271	31028	65429	30	10354				430		
006 UTD. KINGDOM	3436746	517938	1351740	116990	179424	176498		846011	247805	340	006 ROYAUME-UNI	1004656	149366	389215	38460	46138	51839		259740	69819	79	
007 IRELAND	22598	6					22592				007 IRLANDE	741	7							734		
008 DENMARK	79906	27477			19363	22079	10987				008 DANEMARK	23027	8066			6334	5545		3082			
009 GREECE	18041		18038		2						009 GRECE	6027	1		6026							
028 NORWAY	510893	147596	102240		38503	37089	20000		165465		028 NORVEGE	147577	41710	29603		10724	9541		7010		48989	
030 SWEDEN	2422230	540743	200198	18	45209	161986	168252		1305824		030 SUEDE	693414	155277	54644	9	11816	46215		379222			
032 FINLAND	718436	370075	136374		7121		10500		194366		032 FINLANDE	199808	101028	37855		1832			2828		56265	
038 AUSTRIA	183	73	22			88					038 AUTRICHE	116	28	10					78			
040 PORTUGAL	67906		67906								040 PORTUGAL	18921		18921								
042 SPAIN	62878	24711			10000	27981	186				042 ESPAGNE	16858		7317		3437			6104			
048 YUGOSLAVIA	236311	66502			169808						048 YUGOSLAVIE	70259	19561			50698						
052 TURKEY	2353				2352						052 TURQUIE	691			691							
056 SOVIET UNION	4758410	365707	1118145	334215	1241188	499841	999018	96695	95686	7915	056 U.R.S.S.	1348306	104570	315592	98463	349448	139686	280833	30003	27580	2131	
058 GERMAN DEM.R	31713				1		19734				058 RD ALLEMANDE	8785				5288						
060 POLAND	174302	118905			31877	173			23347		060 POLOGNE	46210	31310			8804	43				6053	
062 CZECHOSLOVAK	195217	193212							3	2000	062 TCHECOSLOVAQ	51680	51278								401	
064 HUNGARY	66361	66351			2						064 HONGRIE	18457	18454			1					2	
066 ROMANIA	1124326	1860	72639	1049827						5914	066 ROUMANIE	333321	577	21493	311251							
068 BULGARIA	11295			3130		1	2250			19426	068 BULGARIE	2880				832			630		1418	
070 ALBANIA	30268		5724	5118							070 ALBANIE	9078		1530		1593						
208 ALGERIA	2669221	292482	1060311	1193320	70705	52403					208 ALGERIE	786026	84550	303927	360020	21478	16051				5955	
240 NIGERIA	2392										240 NIGERIA	704										
288 NIGERIA	29745	1757	6147	17117	1124	944	2656				288 NIGERIA	7934	525	1764	4360	283	244	758				
302 CAMEROON	11447			11447							302 CAMEROUN	3433				3433						
314 GABON	14911	12229	2682								314 GABON	4230	3449	781								
400 USA	153730	5527	58664	86430	2463	32	613		1		400 ETATS-UNIS	45044	2177	15715	25864	720	55	511		2		
404 CANADA	32458	2168					30290		</													

Januar - Dezember 1983

## Import

Janvier - Décembre 1983

Ursprung / Herkunft Origine / provenance	1000 kg										Quantités	Ursprung / Herkunft Origine / provenance	1000 ECU										Valeurs
	Mengen												Werte										
Nimexe	EUR 10	Deutschland	France	Italia	Niederland	Belg.-Lux.	UK	Ireland	Danmark	Ελλάδα	Nimexe	EUR 10	Deutschland	France	Italia	Niederland	Belg.-Lux.	UK	Ireland	Danmark	Ελλάδα		
2710.59												2710.59											
958 NOT DETERMIN	18927				7	9632	9288					958 NON DETERMIN	5703			2	2571	3130					
1000 WORLD	34819621	13651513	5742796	4329802	2626586	3757124	1573026	943392	2152578	42804		1000 MONDE	9999394	3897760	1640833	1293278	733393	1058362	448263	289963	625854	11688	
1010 INTRA-EC	19042888	10676886	2499981	454727	996975	2946336	319433	846697	294326	7527		1010 INTRA-CE	5468970	3058257	723725	140764	273119	831366	94911	259960	85095	1773	
1011 EXTRA-EC	15752511	2969329	3242816	3875069	1619980	801500	1253593	96695	1858252	35277		1011 EXTRA-CE	4523321	838103	917109	1152512	457703	223866	353352	30003	540759	9914	
1020 CLASS 1	4207519	1132705	590193	268650	93298	227176	229841		1665656			1020 CLASSE 1	1202929	320527	164295	80719	25093	61992	65825		484478		
1021 EFTA COUNTR.	3719703	1058487	506754	59	90833	199163	198752		1665655			1021 A E L E	1059860	298043	141037	29	24372	55834	56069		484476		
1030 CLASS 2	5153102	1090589	1456115	2214129	253610	74311	2750		61576	22		1030 CLASSE 2	1501676	311387	414199	659655	74355	22145	777		19147	11	
1031 ACP (63)	272564	25023	73143	107076	42758	21908	2656					1031 ACP (63)	80932	7217	21517	33047	12299	6094					
1040 CLASS 3	6391892	746035	1196507	1392291	1273072	500014	1021002	96695	131020	35256		1040 CLASSE 3	1818720	206190	338615	412139	358255	139729	286751	30003	37134	9904	
2710.61 FUEL OILS FOR UNDERGOING A SPECIFIC PROCESS AS DEFINED BY ADDITIONAL NOTE 5 TO CHAP. 27												2710.61 FUEL OILS FOR UNDERGOING A SPECIFIC PROCESS AS DEFINED BY ADDITIONAL NOTE 5 TO CHAP. 27											
FUEL-OILS, DESTINES A SUBIR UN TRAITEMENT DEFINI AU SENS DU NO 5 DES NOTES COMPLEMENTAIRES DU CHAP. 27											HEIZOIL, ZUR BEARBEITUNG IN BEGUENSTIGTEN VERFAHREN IM SINNE DER ZUSAETZLICHEN VORSCHRIFT 5 DES KAP. 27												
001 FRANCE	363997	242372		121622				3				001 FRANCE	72868	51182	21686								
002 BELG.-LUXBG.	296619	102106	164108		30405							002 BELG.-LUXBG.	76379	24764	45805	5810							
003 NETHERLANDS	1122732	974400				41466	106866					003 PAYS-BAS	238995	208571			8704	21620					
004 FR GERMANY	301449		6669	22823	22091	249866						004 RF ALLEMAGNE	62717		1454	4627	51775						
005 ITALY	21695	21695										005 ITALIE	5199	5199									
006 UTD. KINGDOM	142739	68143		61432	13164							006 ROYAUME-UNI	32644	17031		13133	2480						
008 DENMARK	3842	3842										008 DANEMARK	970	970									
009 GREECE	647399			438010	209389							009 GRECE	127557			85066	42491						
028 NORWAY	206160	107368	98792									028 NORVEGE	53928	28824	25104								
030 SWEDEN	720817	554063				37167	128098			1489		030 SUEDE	148146				6691	27659			285		
036 SWITZERLAND	79493	79493										036 SUISSE	16458	16458									
040 PORTUGAL	74230											040 PORTUGAL	15624										
042 SPAIN	2110407	501985	590334	232899	83587	19970	681632					042 ESPAGNE	437168	119716	120313	45429	16294	3429	131987				
046 MALTA	1358				1358							046 MALTE	238										
048 YUGOSLAVIA	17370				17370							048 YUGOSLAVIE	3364										
052 TURKEY	267479				218352	49127						052 TURQUIE	53399			43191	10208						
056 SOVIET UNION	7996871	1328910	948475	1585754	2323052	1446200	295630	68850			056 U.R.S.S.	1678741	282107	203847	335482	476865	305994	60365		14081			
058 GERMAN DEM.R	896636	29704			396286	29272	70048				058 RD ALLEMANDE	176847		6122	78578	6110	14226				71811		
064 HUNGARY	199505	6427						371326			064 TCHECOSLOVAQ	31549	31549										
066 ROMANIA	60151	6427									066 HONGRIE	1194	1194										
068 BULGARIA	410181		123225	49991	187840		10160				068 ROUMANIE	12210			10021						2189		
208 ALGERIA	378746	299087			59709		34495				208 ALGERIE	81210	65353	25091							6768		
212 TUNISIA	10318				10318		19950				212 TUNISIE	2062									4540		
216 LIBYA	950663	87240			177650	243716	63992	325939			216 LIBYE	203065	20122		41226	49378	11900	70009			10430		
220 EGYPT	103097				75932		27165			52126	220 EGYPT	20149			14738		5411						
224 SUDAN	20087				20087						224 SOUDAN	3513			3513								
268 LIBERIA	31873				31873						268 LIBERIA	5666				5666							
272 IVORY COAST	17995				17995						272 COTE D'IVOIRE	4378			4378								
276 GHANA	57097	13097					44000				276 GHANA	1596	2647								8949		
314 GABON	13408	13408									314 GABON	2523											
330 ANGOLA	115935					115935					330 ANGOLA	24590					24590						
400 USA	81881		16507	65374							400 ETATS-UNIS	18178		4036	14142								
404 CANADA	40301						40301				404 CANADA	8167									8167		
453 BAHAMAS	35797										453 BAHAMAS	6735					6735						
464 JAMAICA	9722					9722					464 JAMAIQUE	1747									1747		
472 TRINIDAD, TOB	42022				42022						472 TRINIDAD, TOB	7332					7332						
476 NL ANTILLES	337438	300501			36937						476 ANTILLES NL	78331	71171		7160								
480 COLOMBIA	23649				23649						480 COLOMBIE	4024											
484 VENEZUELA	154234				124408		18296				484 VENEZUELA	28483	2742		22361						3380		
528 ARGENTINA	38287				38287						528 ARGENTINE	7567											
608 SYRIA	329877		138996		170881		20000				608 SYRIE	67629		29548	34010						4071		
612 IRAQ	379683		33990		333100						612 IRAQ	75465		6687	66159								
616 IRAN	83150				57008	26142				12593	616 IRAN	15410				4647						2619	
628 JORDAN	52845				52845						628 JORDANIE	11587				11587							
632 SAUDI ARABIA	180213				40414		58868				632 ARABIE SAOUD	40213		16465			15558						
636 KUWAIT	3145272	836484			2023137	234477				51139	636 KOWEÏT	592463		161106	375269		45779				10309		
647 U.A.EMIRATES	204982				204982						647 EMIRATS ARAB	45608											
656 SOUTH YEMEN	484535	30479			454056						656 YEMEN DU SUD	99115	6583		92532								
662 PAKISTAN	37039				37039						662 PAKISTAN	7130			7130								
706 SINGAPORE	28490						28490				706 SINGAPOUR	5341									5341		
958 NOT DETERMIN	3828				3828						958 NON DETERMIN	486				486							
1000 WORLD	23340022	5010271	3142447	7039059	3667136	2099624	1823963		492804	64718	1000 MONDE	4807251	1085454	681201	1396327	743542	441910	369283			96485	13049	
1010 INTRA-EC	290472	1412558	170777	643887	275049	291332	106869			64718	1010 INTRA-CE	617229	307716	47259	124513	55642	60479	21620	</				



Ursprung / Herkunft Origine / provenance	1000 kg									1000 ECU												
	Mengen									Quantités												
Nimex	EUR 10	Deutschland	France	Italia	Niederland	Belg.-Lux.	UK	Ireland	Danmark	Ελλάδα	Nimex	EUR 10	Deutschland	France	Italia	Niederland	Belg.-Lux.	UK	Ireland	Danmark	Ελλάδα	
<b>2710.63</b>											<b>2710.63</b>											
<b>1000 W O R L D</b>	<b>73833</b>	<b>49410</b>		<b>24423</b>							<b>1000 M O N D E</b>	<b>11410</b>	<b>7770</b>		<b>3640</b>							
<b>1010 INTRA-EC</b>	<b>36923</b>	<b>36923</b>									<b>1010 INTRA-CE</b>	<b>5788</b>	<b>5788</b>									
<b>1011 EXTRA-EC</b>	<b>36910</b>	<b>12487</b>		<b>24423</b>							<b>1011 EXTRA-CE</b>	<b>5621</b>	<b>1981</b>		<b>3640</b>							
<b>1020 CLASS 1</b>	<b>12487</b>	<b>12487</b>									<b>1020 CLASSE 1</b>	<b>1981</b>	<b>1981</b>									
<b>1030 CLASS 2</b>	<b>24423</b>			<b>24423</b>							<b>1030 CLASSE 2</b>	<b>3640</b>			<b>3640</b>							
<b>2710.69 FUEL OILS FOR PURPOSES OTHER THAN THOSE OF 2710.61 AND 63</b>											<b>2710.69 FUEL OILS FOR PURPOSES OTHER THAN THOSE OF 2710.61 AND 63</b>											
<b>FUEL OILS, NON REPR. SOUS 2710.61 ET 63</b>											<b>HEIZOEL, NICHT IN 2710.61 UND 63 ENTHALTEN</b>											
001 FRANCE	2047392	229229		1122278	73135	90769	400303	138559		3119	001 FRANCE	390229	45146	208543	14445	19564	76019	26069			443	
002 BELG.-LUXBG.	2124494	589788	324792	83461	773512		275541	77181		219	002 BELG.-LUXBG.	421486	116274	70108	17660	149189	52915	15300			40	
003 NETHERLANDS	8355024	1850380	533480	129046			2038743	174168	200560	4749	003 PAYS-BAS	1631492	377918	98926	26657	665208	393672	32201	36164	746		
004 FR GERMANY	1462651		304437	5164	132016		220703	796550		2861	004 RF ALL'EMAGNE	277690		58129	979	24114	40846	152959		523	140	
005 ITALY	374663	10082	88993		21302		132438			16109	005 ITALIE	73866	2749	17327	3804	22843	24526				2617	
006 UTD. KINGDOM	1816543	133798	143836	312917	213463	307738					006 ROYAUME-UNI	365967	26117	27369	68120	39229	62271	138740	4121			
007 IRELAND	429696		24094		17665		387937				007 IRLANDE	88521		4233	4075		80213					
008 DENMARK	436336	29	15203		26407		342735				008 DANEMARK	81201	5	2684	4632		64131	9749				
009 GREECE	772089		389500	382589				51962			009 GRECE	145485		71981	73484							
028 NORWAY	240783	43546	27905	20140			95489				028 NORVEGE	48764	11434	4970	4647						9955	
030 SWEDEN	1499578	234623		30	40791	119130	455373	9	53701	649622	030 SUED	298875	51491	2	7886	22118	91304	17	126057		6204	
032 FINLAND	74192	2					45000			29190	032 FINLANDE	14938					8734					
036 SWITZERLAND	98858	97897	685	276							036 SUISSE	19405	19198	138	69							
040 PORTUGAL	193531		46316		30882	95333	21000				040 PORTUGAL	33355		8563		5808	15436	3548				
042 SPAIN	1296441				356452	307375	632614				042 ESPAGNE	249834				72449	56170	121215				
048 YUGOSLAVIA	224496		224496								048 YOUOSLAVIE	41409			41409							
052 TURKEY	238208						43392	83951			052 TUROQUIE	47727			9333	13490	8484	16420				
056 SOVIET UNION	751469	134548	48279			300792	56757	148718	40580		056 U.R.S.S.	154800	26685	10279	4694	61082	12257	32091	7712			
058 GERMAN DEM.R	272854					32167		98538			058 RD ALLEMANDE	53928			6368		18974				28586	
060 POLAND	23614	20534								3080	060 POLOGNE	5960	5326								634	
062 CZECHOSLOVAK	30137										062 TCHECOSLOVAQ	4886	4886									
066 ROMANIA	1105917		81870	1024047							066 ROUMANIE	220883		16263	204620							
068 BULGARIA	36870		10472							26398	068 BULGARIE	6848		2125								
208 ALGERIA	551347	19976	25091	3264	29596		473420				208 ALGERIE	118711	4601	4582	3847	6675	97006				4723	
216 LIBYA	523051	32259	61878			58428	370486				216 LIBYE	10690	7468	12041			11543	75448				
220 EGYPT	286985		228938	58047							220 EGYPTE	59481		48367	11114							
224 SUDAN	38312		38312								224 SOUDAN	7238		7238								
228 MAURITANIA	23331				23331						228 MAURITANIE	4959				4959						
264 SIERRA LEONE	13127				7028			6099			264 SIERRA LEONE	2439				1371		1068				
276 GHANA	51941							51941			276 GHANA	10698						1068				
288 NIGERIA	1532		1532								288 NIGERIA	374	374									
302 CAMEROON	345704	30166			82691	52256	180591				302 CAMEROUN	68966	7130		14641	11986	35209					
314 GABON	124873	10468	5231	17850	91324						314 GABON	25410	2124	949	3264	19073						
330 ANGOLA	92424				45818			40000	6606		330 ANGOLA	17489			3264	8191		7991		1307		
352 TANZANIA	58735		38622					20113			352 TANZANIE	11487		7277				4220				
366 MOZAMBIQUE	7062			7062							366 MOZAMBIQUE	1420			1420							
372 REUNION	43877				43877						372 REUNION	7494			7494							
400 USA	817194	22	177900	435963	87613	2775	72557	40364			400 ETATS-UNIS	147276	20	30114	82487	15089	437	12627	6502			
404 CANADA	40889			400			40489				404 CANADA	8204		37				8167				
412 MEXICO	123359				123359						412 MEXIQUE	22755			22755							
452 HAITI	24523		24523								452 HAITI	4094			4094							
453 BAHAMAS	220482		9946	116788	43381		50367				453 BAHAMAS	39360		4094	20256			7602		10024		
472 TRINIDAD TOB	484193		93805	78703	89151	81206	123328				472 TRINIDAD TOB	82530		16466	13929	15326	14079	22730				
476 NL ANTILLES	1009005	1838	343171	111170	110418	274405	168003				476 ANTILLES NL	180991	314	63133	20507	18656	49639	28742				
480 COLOMBIA	839866		163530	624914	51422						480 COLOMBIE	152696		29845	113907	8944						
484 VENEZUELA	3271431		504689	2086424	114851	141996	386562			36909	484 VENEZUELA	572790	87694	365745	19793	23850	69235		6473			
508 BRAZIL	155068			49767			105301				508 BRESIL	30159			9354							
528 ARGENTINA	209366		20197	182203	6966						528 ARGENTINE	38657	3674	33729	1254							
608 SYRIA	916905		1048	915857							608 SYRIE	166884		206	166678							
612 IRAQ	410025		249677	106271		54077					612 IRAQ	85465		52703	21297		11465					
616 IRAN	141743		83293	58450							616 IRAN	28212		15157	13055							
632 SAUDI ARABIA	83416		59522	23894							632 ARABIE SAOUD	18284		13045								
636 KUWAIT	1821319			1561430				259889			636 KOWEIT	33980			289795			49585				
640 BAHRAIN	102717		76056			26661					640 BAHREIN	24033		18026			6007					
647 U.A.EMIRATES	224938		55350	169588							647 EMIRATS ARAB	45513		10477	35036							
649 OMAN	48579			48579							649 OMAN	10219				10219						
652 NORTH YEMEN	19782		19782								652 YEMEN DU NRD	3710		3710								
656 SOUTH YEMEN	151706		92600			50106					656 YEMEN DU SUD	30540		19697	1760		9083					
736 TAIWAN	1																					

Januar - Dezember 1983

## Import

Janvier - Décembre 1983

Origine / provenance	1000 kg										Quantités	Origine / provenance	1000 ECU										Valeurs	
	Nimexe	EUR 10	Deutschland	France	Italia	Nederland	Belg.-Lux.	UK	Ireland	Danmark			Ελλάδα	Nimexe	EUR 10	Deutschland	France	Italia	Nederland	Belg.-Lux.	UK	Ireland		Danmark
<b>2710.71 HUILES LOURDES, AUTRES QUE GASOIL ET FUEL-OILS, DESTINEES A SUBIR UN TRAITEMENT DEFINI AU SENS DU NO 5 DES NOTES COMPLEMENTAIRES DU CHAP. 27</b>																								
001 FRANCE	6235	5462		436	336	1						001 FRANCE	790	462		188	140							
002 BELG.-LUXBG.	567798	19					567778		1			002 BELG.-LUXBG.	143408	11					143397					
003 NETHERLANDS	40849	2088					38731					003 PAYS-BAS	9316	585				16	8715					
004 FR GERMANY	6858			637	4429		1789		1			004 RF ALLEMAGNE	3913			402	2485	6	1020					
028 NORWAY	25580						25580					028 NORVEGE	6431						6431					
030 SWEDEN	552593						552593					030 SUEDE	135407						135407					
042 SPAIN	37983	23286					14697					042 ESPAGNE	8698	5238					3460					
048 YUGOSLAVIA	2317			2317								048 YOUGOSLAVIE	924											
056 SOVIET UNION	84859	4543					10995			69121		056 U.R.S.S.	18702	774					2642			15286		
066 ROMANIA	466			466								066 ROUMANIE	224			224								
212 TUNISIA	2384									2384		212 TUNISIE	292										292	
272 IVORY COAST	45914						45914					272 COTE IVOIRE	10845						10845					
400 USA	72377	20791		733	5640		45175				38	400 ETATS-UNIS	19873	5181		432	2632		11581				47	
476 NL ANTILLES	138503	7622		1051			127830					476 ANTILLES NL	29902	1913		281			27708					
484 VENEZUELA	47436						47436					484 VENEZUELA	11357						11357					
<b>1000 WORLD</b>	<b>1630057</b>	<b>63811</b>		<b>5663</b>	<b>10415</b>	<b>53</b>	<b>1478516</b>	<b>56</b>	<b>69121</b>	<b>2422</b>	<b>1000 MONDE</b>	<b>400161</b>	<b>14164</b>		<b>2465</b>	<b>5267</b>	<b>23</b>	<b>362579</b>	<b>38</b>	<b>15286</b>	<b>339</b>			
1010 INTRA-EC	821805	7569		1074	4775	53	608278	56	69121	2422	1010 INTRA-CE	157479	1058		592	2635	23	153133	38	15286	339			
1011 EXTRA-EC	1008252	56242		4589	5640		870238				1011 EXTRA-CE	242681	13105		1873	2632		209446		15286	339			
1020 CLASS 1	690872	44077		3072	5640		638045			38	1020 CLASSE 1	171344	10418		1368	2632		156879			47			
1021 EFTA COUNTR.	578195			22			578173				1021 A E L E	141849			11			141838						
1030 CLASS 2	232255	7622		1051			221198			2384	1030 CLASSE 2	52412	1913		281			49926			292			
1031 ACP (63)	45914						45914				1031 ACP (63)	10845						10845						
1040 CLASS 3	85125	4543		466			10995			69121	1040 CLASSE 3	18926	774		224			2642		15286				
<b>2710.73 LUBRICATING AND OTHER OILS FOR CHEMICAL TRANSFORMATION BY A PROCESS OTHER THAN THOSE OF ADDITIONAL NOTE 5 TO CHAP. 27</b>																								
HUILES LUBRIPIANTES ET AUTRES HUILES LOURDES QUE GAS OIL ET FUEL OILS, DESTINEES A SUBIR UNE TRANSFORMATION CHIMIQUE AUTRE QU'UN DES PROCEDES SOUS LA NOTE COMPLEMENTAIRE 5 DU CHAP. 27												SCHMIEROELE UND ANDERE SCHWEROELE ALS GASOEL UND HEIZOEL, ZUR CHEMISCHEN UMWANDLUNG IN ANDEREN VERFAHREN ALS DENEN NACH DER ZUSAETZLICHEN VORSCHRIFT 5 ZU KAP. 27												
001 FRANCE	472			472								001 FRANCE	383			383								
002 BELG.-LUXBG.	1198	267		492	439							002 BELG.-LUXBG.	799	120		445	234							
003 NETHERLANDS	7492	1372		1523			4597					003 PAYS-BAS	5326	621		1383			3322					
004 FR GERMANY	639			639								004 RF ALLEMAGNE	551			551								
005 ITALY	1898		843				1055					005 ITALIE	1013		364				649					
042 SPAIN	1609	1609										042 ESPAGNE	918	918					649					
400 USA	3787	1929	226		389	218	1023	2				400 ETATS-UNIS	2397	1175	125		218	121	758					
<b>1000 WORLD</b>	<b>17185</b>	<b>5177</b>	<b>1069</b>	<b>3200</b>	<b>827</b>	<b>218</b>	<b>6675</b>	<b>19</b>			<b>1000 MONDE</b>	<b>11470</b>	<b>2834</b>	<b>489</b>	<b>2831</b>	<b>452</b>	<b>121</b>	<b>4729</b>	<b>14</b>					
1010 INTRA-EC	11790	1639	843	3200	439	218	5652	17			1010 INTRA-CE	8155	741	364	2831	234		3971	14					
1011 EXTRA-EC	5396	3538	226		389	218	1023	2			1011 EXTRA-CE	3315	2093	125		218	121	758						
1020 CLASS 1	5396	3538	226		389	218	1023	2			1020 CLASSE 1	3315	2093	125		218	121	758						
<b>2710.75 LUBRICATING AND OTHER OILS TO BE MIXED AS PER THE TERMS OF ADDITIONAL NOTE 7 TO CHAP. 27</b>																								
HUILES LOURDES, AUTRES QUE GASOIL ET FUEL-OILS, DESTINEES A ETRE MELANGEES AU SENS DU NO 7 COMPLEMENTAIRES DU CHAP. 27												SCHWEROELE, AUSGEN. GAS- UND HEIZOEL, ZUM MISCHEM IM SINNE DER ZUSAETZLICHEN VORSCHRIFT 7 DES KAP. 27												
001 FRANCE	82306	57206		15111	2505	3045			4439		001 FRANCE	42138	29360		8303	1148	1208					2119		
002 BELG.-LUXBG.	1073	133		715					225		002 BELG.-LUXBG.	782	211		387							164		
003 NETHERLANDS	23973	14586					3626				003 PAYS-BAS	11226	7179		6			2823	1218					
004 FR GERMANY	45059			9074	22043		13700		241		004 RF ALLEMAGNE	17937					3878	8544	5376				139	
005 ITALY	75467	26638		23457	1418		14417		9537		005 ITALIE	33999	11621				10255	614	6947				4562	
006 UTD. KINGDOM	78653	49373		23555	400				3289		006 ROYAUME-UNI	37633	24676				10866	197			24		1870	
030 SWEDEN	3284	535		201			2446			102	030 SUEDE	1542	209				95		1186			52		
038 AUSTRIA	358	358									038 AUTRICHE	154	154											
042 SPAIN	24506	1940		13165	8201	1200					042 ESPAGNE	10395	1079		5428	3367		521						
048 YUGOSLAVIA	1328	1328									048 YOUGOSLAVIE	559	559											
060 POLAND	2516	1101		184	1231						060 POLOGNE	931	407			68		456						
062 CZECHOSLOVAK	3680	41			2535				1084		062 TCHECOSLOVAQ	1343	13				936				394			
064 HUNGARY	2678	2636							42		064 HONGRIE	921	906								15			
068 BULGARIA	4794			4794							068 BULGARIE	1854						1864						
400 USA	26752	3479		3009	12527	7737					400 ETATS-UNIS	16563	6308		1593	5054		3608						
508 BRAZIL	8755	7153			1500		102				508 BRESIL	4358	3588		729			41						
800 AUSTRALIA	5536	788		4290			458				800 AUSTRALIE	2937	388			2321		228						
<b>1000 WORLD</b>	<b>388752</b>	<b>167301</b>		<b>94281</b>	<b>61410</b>	<b>46740</b>	<b>37</b>	<b>1228</b>	<b>17752</b>	<b>22</b>	<b>1000 MONDE</b>	<b>185299</b>	<b>86663</b>		<b>6</b>	<b>43932</b>	<b>25003</b>	<b>20343</b>	<b>24</b>	<b>462</b>	<b>8866</b>			
1010 INTRA-EC	304555	147935		3	71931	32122	34797	37	17730	22	1010 INTRA-CE	143713	73046		6	33699	13326	14758	24	462	8854			
1011 EXTRA-EC	84194	19365			22349	29287	11943				1011 EXTRA-CE	41585	13616			10233	11677	5585						
1020 CLASS 1	61769	8434			20665	20727	11841				1020 CLASSE 1	32155	8701			9436	8421	5545						
1021 EFTA COUNTR.	3650	901			201		2446				1021 A E L E	1700	366			95		1187						
1030 CLASS 2	8755	7153			1500		102				1030 CLASSE 2	4359	3589			729		41						
1040 CLASS 3	13670	3778			184	8560				1126	1040 CLASSE 3	5073	1327			68	3257		409					
<b>2710.79 LUBRICATING AND OTHER HEAVY OILS, NOT WITHIN 2710.51-75</b>																								
HUILES LOURDES, NON REPR. SOUS 2710.51 A 75												SCHWEROELE, NICHT IN 2710.51 BIS 75 ENTHALTEN												
001 FRANCE	256109	19601		15540	21510	124754	61229	151	7963	5361	001 FRANCE	129776	99601		11097	11137	63558	26286	85	4134	3618			
002 BELG.-LUXBG.	157740	25147	23253	7958	89851		5586	576	3268	2101	002 BELG.-LUXBG.	121779	19902	27915	7776	56836		4279	476	2609	1986			
003 NETHERLANDS	341147	28559	13486	1540		164015	68402	638	34656	29851	003 PAYS-BAS	163757	16570	9395	1371	71504	28345	530	17195	18847				
004 FR GERMANY	140481		8273	5373	18585	46680	37809	287	20946	2528	004 RF ALLEMAGNE	80556		7559	5786	10128	25011	17584	225	11447	2816			
005 ITALY	131773	3107	21709		20413	44988	13178	328	18657	9393	005 ITALIE	63605	3145	10956		8159	20310	5857	308	8286	6584			
006 UTD. KINGDOM	109365	1226	10751	8917	19295	20312		41410	3679	3775	006 ROYAUME-UNI	68114	1944	7431	5070	8657	9952		27277	2492	3291			
007 IRELAND	27115	8	3	26	1		27075			2	007 IRLANDE	1903	49	17	161				1656					
008 DENMARK	782	141	26	124	275	163		1		28	008 DAN													

Ursprung / Herkunft Origine / provenance	1000 kg										Quantités	Ursprung / Herkunft Origine / provenance	1000 ECU										Valeurs
	Nimexe	EUR 10	Deutschland	France	Italia	Nederland	Belg.-Lux.	UK	Ireland	Danmark			Ελλάδα	Nimexe	EUR 10	Deutschland	France	Italia	Nederland	Belg.-Lux.	UK	Ireland	
<b>2710.79</b>												<b>2710.79</b>											
009 GREECE	24639	.	.	22738	.	.	1901	.	.	.		009 GRECE	9615	.	.	8821	.	.	794	.	.		
028 NORWAY	445	.	.	.	.	.	196	.	.	.		028 NORVEGE	402	.	.	.	.	.	48	.	.		
030 SWEDEN	62933	3599	5127	24	2526	155	39738	8	11734	3		030 SUEDEN	25695	1428	2116	43	1304	81	12260	83	8379	335	
036 SWITZERLAND	2912	549	291	1649	2	212	7	.	185	17		036 SUISSE	3517	644	924	1331	6	319	41	216	10	216	36
038 AUSTRIA	1206	801	18	252	88	19	10	.	6	12		038 AUTRICHE	839	460	16	226	86	18	9	10	14	14	
040 PORTUGAL	12775	.	4947	15	.	6802	1011	.	.	.		040 PORTUGAL	5033	.	1918	36	.	2692	387	.	.	.	.
042 SPAIN	25954	992	3447	15616	1678	.	4221	.	.	.		042 ESPAGNE	12038	555	1382	7516	639	.	1946	.	.	.	.
048 YUGOSLAVIA	3790	623	1206	1511	.	449	1	.	.	.		048 YOUGOSLAVIE	1483	277	377	608	.	219	2	.	.	.	.
056 SOVIET UNION	7017	28	6	.	4800	.	2182	.	.	.		056 U.R.S.S.	721	11	12	1	155	542	.	.	.	.	.
058 GERMAN DEM.R	2620	.	769	73	13	1609	.	.	.	156		058 RD.ALLEMANDE	781	.	235	34	13	436	.	.	.	.	63
060 POLAND	2434	.	1198	.	.	50	.	.	.	.		060 POLOGNE	945	437	489	.	.	19	.	.	.	.	.
062 CZECHOSLOVAK	2446	1861	.	.	.	3	.	.	781	.		062 TCHECOSLOVAQ	820	524	.	.	.	.	.	.	.	290	.
064 HUNGARY	842	775	.	50	.	.	1	.	.	16		064 HONGRIE	359	324	.	.	.	.	2	.	.	.	16
066 ROMANIA	2612	61	.	1812	.	.	.	.	.	739		066 ROUMANIE	1222	35	.	712	.	.	.	.	.	.	475
068 BULGARIA	2159	.	.	.	.	2139	.	.	.	20		068 BULGARIE	702	.	.	.	.	691	.	.	.	.	11
400 USA	39476	3057	3920	3037	3989	17837	5709	750	759	418		400 ETATS-UNIS	37361	4068	7875	3016	3392	11851	4772	519	1221	647	
404 CANADA	70	21	1	1	19	14	6	.	.	8		404 CANADA	174	32	3	2	31	59	26	.	.	21	
476 NL ANTILLES	72563	.	.	10689	27810	.	34032	.	.	32		476 ANTILLES NL	32196	.	.	5407	12576	.	14190	.	.	.	23
484 VENEZUELA	6351	.	1500	.	.	4851	.	.	.	.		484 VENEZUELA	2473	.	577	.	.	1895	.	.	.	.	.
508 BRAZIL	21910	.	.	.	264	1941	19511	.	.	194		508 BRESIL	9420	2	.	1	129	725	8450	.	.	.	113
529 ARGENTINA	3135	.	.	.	12	3123	.	.	.	.		529 ARGENTINE	1304	.	.	.	5	1299	.	.	.	.	.
632 SAUDI ARABIA	1580	.	1	1575	.	.	.	.	.	3		632 ARABIE SAOUD	792	.	1	781	.	.	10	.	.	.	.
636 KUWAIT	940	.	.	.	940	.	.	.	.	.		636 KOWEIT	130	.	.	.	.	130	.	.	.	.	.
732 JAPAN	97	7	11	14	2	41	22	.	.	.		732 JAPON	429	29	43	89	10	101	150	.	.	7	
740 HONG KONG	619	2	1	615	.	.	.	.	.	1		740 HONG-KONG	262	7	3	242	.	.	.	.	.	2	
958 NOT DETERMIN	7213	.	380	191	6059	118	.	.	250	.		958 NON DETERMIN	1671	.	473	206	734	211	.	.	32	15	8
<b>1000 WORLD</b>	<b>1473502</b>	<b>91149</b>	<b>100397</b>	<b>99242</b>	<b>217994</b>	<b>440389</b>	<b>322109</b>	<b>44393</b>	<b>103142</b>	<b>54687</b>		<b>1000 MONDE</b>	<b>778987</b>	<b>60408</b>	<b>79826</b>	<b>60364</b>	<b>114247</b>	<b>211356</b>	<b>127899</b>	<b>29548</b>	<b>56670</b>	<b>38669</b>	
1010 INTRA-EC	1199146	77788	77501	62117	169777	401023	215342	43391	89169	53038		1010 INTRA-CE	637822	51572	63283	40095	95021	190724	84872	28903	46184	37188	
1011 EXTRA-EC	271142	13361	22516	36924	42158	39249	106787	787	13722	1648		1011 EXTRA-CE	139493	8836	16089	20063	18462	20420	43027	614	10491	1481	
1020 CLASS 1	149739	9649	18984	22120	8303	25530	50954	787	12942	470		1020 CLASSE 1	87114	7496	14666	12867	5469	15339	19710	614	10199	754	
1021 EFTA COUNTR.	80300	4949	10385	1941	2615	7189	40967	37	12183	34		1021 A E L E	35526	2535	4976	1636	1396	3110	12754	95	8969	55	
1030 CLASS 2	107243	2	1558	12879	29033	9918	53616	.	.	237		1030 CLASSE 2	46804	8	666	6431	12854	3930	22758	.	2	155	
1040 CLASS 3	20163	3710	1974	1936	4822	3801	2197	.	781	942		1040 CLASSE 3	5573	1332	737	765	168	1150	559	.	290	572	
<b>2711</b>	<b>PETROLEUM GASES AND OTHER GASEOUS HYDROCARBONS</b>										<b>2711</b>	<b>PETROLEUM GASES AND OTHER GASEOUS HYDROCARBONS</b>											
	<b>GAZ DE PETROLE ET AUTRES HYDROCARBURES GAZEUX</b>											<b>ERDGAS U.AND.GASFOERMIGE KOHLENWASSERSTOFFE</b>											
<b>2711.03</b>	<b>PROPANE OF A PURITY MIN 99% FOR USE AS POWER OR HEATING FUEL</b>										<b>2711.03</b>	<b>PROPANE OF A PURITY MIN 99% FOR USE AS POWER OR HEATING FUEL</b>											
	<b>PROPANE D'UNE PURETE DE 99% OU PLUS, UTILISE COMME CARBURANT OU COMBUSTIBLE</b>											<b>PROPAN MIT REINHEITSGRAD VON 99% ODER MEHR, ALS KRAFT- ODER HEIZSTOFFE VERWENDET</b>											
003 NETHERLANDS	869	115	.	.	.	14	740	.	.	.		003 PAYS-BAS	300	36	.	.	.	7	257	.	.	.	.
<b>1000 WORLD</b>	<b>1329</b>	<b>118</b>	.	<b>6</b>	.	<b>14</b>	<b>906</b>	<b>282</b>	<b>3</b>	.		<b>1000 MONDE</b>	<b>496</b>	<b>42</b>	<b>1</b>	<b>42</b>	.	<b>13</b>	<b>353</b>	<b>21</b>	<b>24</b>	.	
1010 INTRA-EC	1317	118	.	.	.	14	903	282	.	3		1010 INTRA-CE	414	42	.	.	.	7	344	21	24	.	
1011 EXTRA-EC	12	.	.	6	.	.	3	.	.	.		1011 EXTRA-CE	81	.	1	42	.	5	9	.	.	24	
<b>2711.05</b>	<b>PROPANE OF A PURITY MIN 99% FOR PURPOSES OTHER THAN POWER OR HEATING</b>										<b>2711.05</b>	<b>PROPANE OF A PURITY MIN 99% FOR PURPOSES OTHER THAN POWER OR HEATING</b>											
	<b>PROPANE D'UNE PURETE DE 99% OU PLUS, AUTRE QU'UTILISE COMME CARBURANT OU COMBUSTIBLE</b>											<b>PROPAN MIT REINHEITSGRAD VON 99% ODER MEHR,NICHT ALS KRAFT- ODER HEIZSTOFFE VERWENDET</b>											
<b>1000 WORLD</b>	<b>48</b>	.	<b>12</b>	<b>3</b>	.	<b>19</b>	<b>9</b>	<b>5</b>	.	.		<b>1000 MONDE</b>	<b>142</b>	.	<b>53</b>	<b>15</b>	.	<b>20</b>	<b>41</b>	<b>11</b>	<b>2</b>	.	
1010 INTRA-EC	33	.	12	3	.	16	9	5	.	.		1010 INTRA-CE	68	.	53	.	.	4	41	11	2	.	
1011 EXTRA-EC	15	.	.	3	.	3	.	.	.	.		1011 EXTRA-CE	74	.	15	.	.	16	41	11	2	.	
<b>2711.11</b>	<b>COMMERCIAL PROPANE AND BUTANE FOR A SPECIFIC PROCESS AS DEFINED IN ADDITIONAL NOTE 5 TO CHAP. 27</b>										<b>2711.11</b>	<b>COMMERCIAL PROPANE AND BUTANE FOR A SPECIFIC PROCESS AS DEFINED IN ADDITIONAL NOTE 5 TO CHAP. 27</b>											
	<b>PROPANES ET BUTANES COMMERCIAUX DESTINEES A SUBIR UN TRAITEMENT DEFINI AU SENS DE LA NOTE COMPLEMENTAIRE 5 DU CHAP. 27</b>											<b>HANDESEBULICHES BUTAN UND PROPAN ZUR BEARBEITUNG IN BEGUENSTIGTEN VERFAHREN IM SINNE DER ZUSAETZLICHEN VORSCHRIFT 5 ZU KAP. 27</b>											
001 FRANCE	16980	4038	.	.	12942	.	.	.	.	.		001 FRANCE	5913	1622	.	.	.	4291	.	.	.	.	.
002 BELG.-LUXBG.	4610	4587	23	.	.	.	.	.	.	.		002 BELG.-LUXBG.	1879	1874	5	.	.	.	.	.	.	.	.
003 NETHERLANDS	29316	7249	.	.	.	.	22066	.	.	.		003 PAYS-BAS	11182	2703	.	.	.	.	8479	.	.	.	.
004 FR GERMANY	1796	.	.	.	.	1796	.	.	.	.		004 FR ALLEMAGNE	615	.	.	.	.	615	.	.	.	.	.
006 UTD. KINGDOM	45890	.	.	.	45889	.	.	.	1	.		006 ROYAUME-UNI	15327	.	.	.	15327	.	.	.	.	.	.
042 SPAIN	1261	.	1261	.	.	.	.	.	.	.		042 ESPAGNE	386	.	386	.	.	.	.	.	.	.	.
048 YUGOSLAVIA	854	854	.	.	.	.	.	.	.	.		048 YOUGOSLAVIE	233	233	.	.	.	.	.	.	.	.	.
056 SOVIET UNION	12526	.	6282	.	6244	.	.	.	.	.		056 U.R.S.S.	3964	.	2049	.	1915	.	.	.	.	.	.
062 CZECHOSLOVAK	11589	11589	.	.	.	.	.	.	.	.		062 TCHECOSLOVAQ	3878	3878	.	.	.	.	.	.	.	.	.
064 HUNGARY	3492	3492	.	.	.	.	.	.	.	.		064 HONGRIE	1255	1255	.	.	.	.	.	.	.	.	.
068 BULGARIA	6232	6232	.	.	.	.	.	.	.	.		068 BULGARIE	2155	2155	.	.	.	.	.	.	.	.	.
208 ALGERIA	21427	.	.	.	21427	.	.	.	.	.		208 ALGERIE	6308	.	.	.	.	6308	.	.	.	.	.
216 LIBYA	7097	.	.	7097	.	.	.	.	.	.		216 LIBYE	2609	.	.	2609	.	.	.	.	.	.	.
288 NIGERIA	2030	2030	.	.	.	.	.	.	.	.		288 NIGERIA	624	.	624	.	.	.	.	.	.	.	.
632 SAUDI ARABIA	36594	.	.	.	978	.	35616	.	.	.		632 ARABIE SAOUD	10673	.	.	.	.	304	.	10369	.	.	.
<b>1000 WORLD</b>	<b>201690</b>	<b>38039</b>	<b>9595</b>	<b>7097</b>	<b>89275</b>	<b>1</b>	<b>57682</b>	<b>1</b>	.	.		<b>1000 MONDE</b>	<b>67002</b>	<b>13719</b>	<b>3065</b>	<b>2609</b>	<b>28760</b>	<b>1</b>	<b>18848</b>	.	.	.	
1010 INTRA-EC	9591	15873	23	.	60627	1	22066	1	.	.		1010 INTRA-CE	34917	6199	5	.	20233	1	8479	.	.	.	
1011 EXTRA-EC	103101	22167	9572</																				

Januar - Dezember 1983

## Import

Janvier - Décembre 1983

Ursprung / Herkunft Origine / provenance	1000 kg										Quantités	Ursprung / Herkunft Origine / provenance	1000 ECU										Valeurs
	Mengen												Werte										
Nimex	EUR 10	Deutschland	France	Italia	Niederland	Belg.-Lux.	UK	Ireland	Danmark	Ελλάδα		Nimex	EUR 10	Deutschland	France	Italia	Niederland	Belg.-Lux.	UK	Ireland	Danmark	Ελλάδα	
2711.13 COMMERCIAL PROPANE AND BUTANE FOR CHEMICAL TRANSFORMATION BY A PROCESS OTHER THAN THOSE OF ADDITIONAL NOTE 5 TO CHAP. 27																							
PROPANES ET BUTANES COMMERCIAUX DESTINES A SUBIR UNE TRANSFORMATION CHIMIQUE AUTRE QU'UN DES PROCÉDES SOUS LA NOTE COMPLÉMENTAIRE 5 DU CHAP. 27																							
005 ITALY	1938	1938										005 ITALIE	633	633									
042 SPAIN	6610		6610									042 ESPAGNE	2592		2592								
<b>1000 WORLD</b>	<b>8588</b>	<b>1938</b>	<b>6610</b>	<b>40</b>								<b>1000 MONDE</b>	<b>3240</b>	<b>633</b>	<b>2592</b>	<b>15</b>							
1010 INTRA-EC	1978	1938		40								1010 INTRA-CE	648	633									
1011 EXTRA-EC	6610		6610									1011 EXTRA-CE	2592		2592								
1020 CLASS 1	6610		6610									1020 CLASSE 1	2592		2592								
2711.19 COMMERCIAL PROPANE AND BUTANE FOR PURPOSES OTHER THAN THOSE OF 27.11.11 AND 13																							
PROPANES ET BUTANES COMMERCIAUX, DESTINEES A AUTRES USAGES																							
001 FRANCE	146614	56123		63380	252	7728	14898	3173	482	578	001 FRANCE	55867	20131		24193	534	2212	6542	1192	193	870		
002 BELG.-LUXBG.	225292	45734	18918	4701	130500		22210	4219			002 BELG.-LUXBG.	80147	17745	6910	1919	44195		7984	1394				
003 NETHERLANDS	533566	221350	69544	6924		168078	62921	4749			003 PAYS-BAS	176192	74957	24994	2750	51113	20599	1779					
004 FR GERMANY	417633	24417	136028	209802	18848	5224	1508	21806			004 RF ALLEMAGNE	145728	8660	49642	70664	6637	1961	785	7379				
005 ITALY	16312	185	14772	5	4	124	5			1217	005 ITALIE	9129	368	6310	9	17	233	18			2174		
006 UTD. KINGDOM	1000227	103801	259409	16580	317584	94344					006 ROYAUME-UNI	331835	34018	88142	5978	103853	30829		41631	27384			
007 IRELAND	6956		279				6677				007 IRLANDE	3582		108				3474					
008 DENMARK	6096	521	1375	411	1311		1950	528			008 DANEMARK	2222	180	538	134	443		781	166				
009 GREECE	10491	13		10457			21				009 GRECE	3844	18	3802				24					
028 NORWAY	46085	2629	4669	3409	3757	3482	1479	26660			028 NORVEGE	15394	810	1696	1188	1214	1223	585	8668				
030 SWEDEN	25307		16844	856		533	43	7031			030 SUÈDE	9766	4		349	191	148		2394				
032 FINLAND	3600		3600								032 FINLANDE	1069		1069									
036 SWITZERLAND	39864	572	1126	36058	2108						036 SUISSE	14205	186	382	12919	714		2					
038 AUSTRIA	19601	6486		13115							038 AUTRICHE	7025	2455		4570								
040 PORTUGAL	10826		7884	1275		1667					040 PORTUGAL	4143		2951	473		719						
042 SPAIN	56301		52175	2485		1641					042 ESPAGNE	19942		18449	927		566						
046 MALTA	340			340							046 MALTE	128		128									
048 YUGOSLAVIA	28060	12588		15472							048 YOUGOSLAVIE	9904	4682		5222								
056 SOVIET UNION	111831	53402	25252	1894	7143	24140					056 U.R.S.S.	34549	14695	9130	624	2555	7545						
058 GERMAN DEM.R	14105			8461	198	5176	270				058 R.D.A.LEMANDE	5080			3065	68	1858	89					
060 POLAND	2150	1814						336			060 POLOGNE	687		566								121	
062 CZECHOSLOVAK	41519	28618		11687	880	334					062 TCHÉCOSLOVAQ	12818		8453	3962	293	110						
064 HUNGARY	25612	530		25036		46					064 HONGRIE	8933		167	8751	15							
066 ROMANIA	338			338							066 ROUMANIE	138		138									
068 BULGARIA	6337			6337							068 BULGARIE	2350		2350									
204 MOROCCO	1201		1201								204 MAROC	418		418									
208 ALGERIA	307318	3880	106588	188164	5995	2711					208 ALGERIE	106365	1280	37234	65198	1809	844						
216 LIBYA	54009		9691	44318							216 LIBYE	1844		3549	15395								
240 NIGER	684										240 NIGER	230		230									
288 NIGERIA	6686		6262	424							288 NIGERIA	2150		2036	114								
330 ANGOLA	17216			17216							330 ANGOLA	5666			5666								
400 USA	202805	3037	65893	108163	16244	7007	2460			1	400 ETATS-UNIS	69996	972	22482	37320	6089	2211	917	1		4		
476 NL ANTILLES	520		520								476 ANTILLES NL	142		142									
632 SAUDI ARABIA	469494	19745	150139	63880	121911	7140	105837	842			632 ARABIE SAOUD	154839	6604	49772	21866	38780	2493	35050	274				
636 KUWAIT	18026		13573	4453							636 KOWEÏT	6407		4965		1442							
640 BAHRAIN	7286			7286							640 BAHRÉIN	2784		2784									
644 QATAR	4260			4260							644 QATAR	1502		1502									
647 U.A.EMIRATES	16246		5241	11005							647 ÉMIRATS ARAB	5382		1859	3523								
728 SOUTH KOREA	924		924								728 CORÉE DU SUD	341		341									
800 AUSTRALIA	465		465								800 AUSTRALIE	152		152									
958 NOT DETERMIN	438			438							958 NON DETERMIN	120			120								
<b>1000 WORLD</b>	<b>3903789</b>	<b>561029</b>	<b>861424</b>	<b>778492</b>	<b>850015</b>	<b>343591</b>	<b>226115</b>	<b>145351</b>	<b>135876</b>	<b>1796</b>	<b>1000 MONDE</b>	<b>1330162</b>	<b>188292</b>	<b>299197</b>	<b>276132</b>	<b>281825</b>	<b>108694</b>	<b>79007</b>	<b>47825</b>	<b>46142</b>	<b>3048</b>		
1010 INTRA-EC	2364175	427727	388713	238481	659454	289002	114023	143030	101950	1795	1010 INTRA-CE	808543	147416	135661	88418	219698	90807	41578	46965	34956	3044		
1011 EXTRA-EC	1539177	133302	472711	540011	190561	54151	112092	2321	340271	1	1011 EXTRA-CE	521495	40875	163535	187713	62127	17767	37428	860	11186	4		
1020 CLASS 1	432593	25312	152856	177765	21760	33691	1479	33691			1020 CLASSE 1	151718	9109	53861	61910	7991	4902	2290	586	11065	4		
1021 EFTA COUNTR.	145281		34123	51304	5516	9566	8525	1479	33691		1021 A E L E	51593	3455	12778	18312	1901	2124	1373	585	11065			
1030 CLASS 2	904032	23625	294803	308494	160580	9851	105837	842			1030 CLASSE 2	305225	7885	100545	106915	51220	3336	35050	274				
1031 ACP (63)	7453		6946	507							1031 ACP (63)	2408		2265	143								
1040 CLASS 3	201892	84365	25252	53752	8221	29696	270		336		1040 CLASSE 3	64556	23882	9130	18889	2916	9529	89			121		
2711.91 PETROLEUM GASES AND OTHER HYDROCARBONS IN GASEOUS FORM																							
DE: NO BREAKDOWN BY COUNTRIES																							
GAZ DE PÉTROLE ET AUTRES HYDROCARBURES, PRÉSENTES À L'ÉTAT GAZEUX																							
DE: PAS DE VENTILATION PAR PAYS																							
001 FRANCE	1287214		302034			1287208	4			2	001 FRANCE	358194					358179	10		4			
002 BELG.-LUXBG.	303548						1502		3		002 BELG.-LUXBG.	62868		62153		46		663					
003 NETHERLANDS	15986980		6909560	3905628		5171759	30		3		003 PAYS-BAS	2985391		1259247	797610		928513	14					
004 FR GERMANY	5244792		2919369		1828441	487618	350		2	9012	004 RF ALLEMAGNE	1074326		589627		381208	100464	359	2660				
028 NORWAY	9926845		1639500		121599	656102	7509644				028 NORVEGE	2155057		337269		24476	128403	1664909					

Ursprung / Herkunft Origine / provenance	1000 kg									Quantités	Ursprung / Herkunft Origine / provenance	1000 ECU									Valeurs	
	Nimexa	EUR 10	Deutschland	France	Italia	Niederland	Belg.-Lux.	UK	Ireland			Danmark	Ελλάδα	Nimexa	EUR 10	Deutschland	France	Italia	Niederland	Belg.-Lux.		UK
<b>2711.91</b>											<b>2711.91</b>											
1030 CLASS 2	1659637				1659637						1030 CLASSE 2	391157				391157						
1040 CLASS 3	6301021			462765	5838256						1040 CLASSE 3	1282139			94947	1187192						
<b>2711.99 PETROLEUM GASES AND OTHER GASEOUS HYDROCARBONS IN OTHER THAN GASEOUS FORM</b>											<b>2711.99 PETROLEUM GASES AND OTHER GASEOUS HYDROCARBONS IN OTHER THAN GASEOUS FORM</b>											
<b>AUTRES GAZ DE PETROLE ET AUTRES HYDROCARBURES</b>											<b>ANDERES ERDGAS UND ANDERE GASFOERMIGE KOHLENWASSERSTOFFE</b>											
001 FRANCE	15773	2096			1	2559	6217	4900			001 FRANCE	5837	823			10	953	2281	1770			
002 BELG.-LUXBG.	25601	7879			1173	11869		4880			002 BELG.-LUXBG.	8465	2256			664	3838		1707			
003 NETHERLANDS	48655	167			19			921			003 PAYS-BAS	18403	65			12		17994	332			
004 FR GERMANY	105475		1		466	77523	27472	10		3	004 RF ALLEMAGNE	40139		1		184	29798	10132	39			
005 ITALY	1478					5		1450			005 ITALIE	582				6		12	532		13	
006 UTD. KINGDOM	29759	2					13287	16349		15	006 ROYAUME-UNI	11366	15				6			104		29
008 DENMARK	433				433						008 DANEMARK	164	3			161		5889				
030 SWEDEN	48919							48919			030 SUEDE	17968							17967			
038 AUSTRIA	25537				25537						038 AUTRICHE	9660	1			9659						
040 PORTUGAL	4141					3078	1063				040 PORTUGAL	1530					1163	367				
042 SPAIN	37595					9763	18566	9266			042 ESPAGNE	14097				9659	3474	7173	3450			
048 YUGOSLAVIA	28556	2966			19690						048 YOUGOSLAVIE	7256	1111			6145						
058 GERMAN DEM.R	13406					13406					058 RD ALLEMAGNE	3349					3349					
062 CZECHOSLOVAK	24455	2567			8106	13782					062 TCHECOSLOVAQ	7598	876			3143	3579					
064 HUNGARY	8006	1821			5693	492					064 HONGRIE	3027	667			2216	144					
066 ROMANIA	3978					3978					066 ROUMANIE	1181					1181					
068 BULGARIA	16910	1021			15889						068 BULGARIE	6042	353			5689						
208 ALGERIA	6013805		5998388		15417						208 ALGERIE	1369680		1366119		3561						
216 LIBYA	20649				20649						216 LIBYE	5345				5345						
<b>1000 W O R L D</b>	<b>6467513</b>	<b>18519</b>	<b>5998389</b>	<b>113218</b>	<b>149740</b>	<b>117222</b>	<b>70285</b>	<b>122</b>	<b>3</b>	<b>15</b>	<b>1000 M O N D E</b>	<b>1531894</b>	<b>6225</b>	<b>1366123</b>	<b>36818</b>	<b>52846</b>	<b>43848</b>	<b>25882</b>	<b>119</b>	<b>4</b>	<b>29</b>	
1010 INTRA-EC	227306	10144	1	2082	105242	87582	12085	122	3	15	1010 INTRA-CE	85044	2	1030	39953	36308	4438	119	3	29		
1011 EXTRA-EC	6240207	8375	5998388	111126	44498	19629	58191				1011 EXTRA-CE	1446850	3083	1366121	35788	12893	7540	21444				
1020 CLASS 1	138997	2966			45371	12841	19629	58190			1020 CLASSE 1	50582	1125	2	15833	4639	7540	21442				
1021 EFTA COUNTR.	78597				25537	3078	1063	48919			1021 A E L E	29163			9659	1163	367	17972				
1030 CLASS 2	6034456	1	5998388		36067						1030 CLASSE 2	1375070	43	1366119	8906			2				
1040 CLASS 3	66754	5409			29688	31657					1040 CLASSE 3	21198	1896		11048	8254						
<b>2712</b> PETROLEUM JELLY											<b>2712</b> PETROLEUM JELLY											
<b>VASELINE</b>											<b>VASELIN</b>											
<b>2712.13 CRUDE PETROLEUM JELLY FOR CHEMICAL TRANSFORMATION BY A PROCESS OTHER THAN THOSE OF ADDITIONAL NOTE 5 TO CHAP. 27</b>											<b>2712.13 CRUDE PETROLEUM JELLY FOR CHEMICAL TRANSFORMATION BY A PROCESS OTHER THAN THOSE OF ADDITIONAL NOTE 5 TO CHAP. 27</b>											
<b>VASELINE BRUTE DESTINEE A SUBIR UNE TRANSFORMATION CHIMIQUE AUTRE QU'UN DES PROCEDES SOUS LA NOTE COMPL. 5 DU CHAP. 27</b>											<b>VASELIN, ROH, ZUR CHEMISCHEN UMWANDLUNG IN ANDEREN VERFAHREN ALS DENEN NACH DER ZUSAETZLICHEN VORSCHRIFT 5 ZU KAP. 27</b>											
400 USA	353					353					400 ETATS-UNIS	251				251						
<b>1000 W O R L D</b>	<b>363</b>					<b>353</b>			<b>10</b>		<b>1000 M O N D E</b>	<b>259</b>				<b>251</b>			<b>8</b>			
1010 INTRA-EC	10								10		1010 INTRA-CE	8							8			
1011 EXTRA-EC	353					353					1011 EXTRA-CE	251				251						
1020 CLASS 1	353					353					1020 CLASSE 1	251				251						
<b>2712.19 CRUDE PETROLEUM JELLY FOR PURPOSES OTHER THAN THOSE OF 2712.11 AND 13</b>											<b>2712.19 CRUDE PETROLEUM JELLY FOR PURPOSES OTHER THAN THOSE OF 2712.11 AND 13</b>											
DE: INCLUDED IN 2712.90 FROM 01/11/83											DE: INCLUDED IN 2712.90 FROM 01/11/83											
<b>VASELINE BRUTE, DESTINEE A D'AUTRES USAGES</b>											<b>VASELIN, ROH, ZU ANDERER VERWENDUNG</b>											
DE: REPRIS SOUS 2712.90 A PARTIR DU 01/11/83											DE: IN 2712.90 ENTHALTEN SEIT DEM 01/11/83											
001 FRANCE	278					86	190				001 FRANCE	109			1	33	75					
003 NETHERLANDS	424				51	19	135	14	3		003 PAYS-BAS	288		120	33	11	111	11	2			
004 FR GERMANY	4387		3600		145	304	171		5	4	004 RF ALLEMAGNE	1383		983	81	127	80		108	4		
006 UTD. KINGDOM	231					19			4	5	006 ROYAUME-UNI	238		37		15		71	111	4		
<b>1000 W O R L D</b>	<b>5450</b>		<b>3801</b>	<b>198</b>	<b>452</b>	<b>420</b>	<b>135</b>	<b>105</b>	<b>316</b>	<b>23</b>	<b>1000 M O N D E</b>	<b>2143</b>		<b>1141</b>	<b>115</b>	<b>208</b>	<b>194</b>	<b>111</b>	<b>130</b>	<b>222</b>		
1010 INTRA-EC	5326		3801	198	398	398	135	71	316	9	1010 INTRA-CE	2029		1141	115	168	181	111	83	222		
1011 EXTRA-EC	124				54	22				14	1011 EXTRA-CE	115				40	13		48			
<b>2712.90 PETROLEUM JELLY, OTHER THAN CRUDE</b>											<b>2712.90 PETROLEUM JELLY, OTHER THAN CRUDE</b>											
DE: INCL. 2712.19, BREAKDOWN BY COUNTRIES INCOMPLETE FROM 01/11/83											DE: INCL. 2712.19, BREAKDOWN BY COUNTRIES INCOMPLETE FROM 01/11/83											
<b>VASELINE, AUTRE QUE BRUTE</b>											<b>VASELIN, NICHT ROH</b>											
DE: INCL. 2712.19, VENTILATION PAR PAYS INCOMPLETE A PARTIR DU 01/11/83											DE: EINSCHL. 2712.19, OHNE BESTIMMTE LAENDER SEIT DEM 01/11/83											
001 FRANCE	172	19			19	1	80	50	1	2	001 FRANCE	192	19		24	53	87			1		
002 BELG.-LUXBG.	157	25			21	14		55			002 BELG.-LUXBG.	133	29	21	15	17	41	10				
003 NETHERLANDS	4213	2244			532	460	490	174	88	32	003 PAYS-BAS	3294	1655	442	397	394	138	80	160	28		
004 FR GERMANY	1471				834	163	115	127	1	33	004 RF ALLEMAGNE	1235		32	639	91	99	4	134	39		
006 UTD. KINGDOM	640	66			324	1	23		19	2	006 ROYAUME-UNI	785	37	34	305	1	47	271	84	6		
064 HUNGARY	1194	754				375			10	55	064 HONGRIE	627	394			182			7	44		
400 USA	666	386			9	10	65	183	1	7	400 ETATS-UNIS	957	444	15	21	24	166	258	14	13		
977 SECRET CTRS.	835	835									977 SECRET	142	142									
<b>1000 W O R L D</b>	<b>9412</b>	<b>4364</b>	<b>634</b>	<b>1666</b>	<b>563</b>	<b>772</b>	<b>591</b>	<b>290</b>	<b>406</b>	<b>126</b>	<b>1000 M O N D E</b>	<b>7449</b>	<b>2762</b>	<b>563</b>	<b>1402</b>	<b>424</b>	<b>751</b>	<b>625</b>	<b>385</b>	<b>405</b>		
1010 INTRA-EC	6662	2364	608	1657	178	707	409	288	382	69	1010 INTRA-CE	5653	1748	530	1380	216	584	368	365	379		
1011 EXTRA-EC	1894	1166	4	9	385	65	183	1	24	57	1011 EXTRA-CE	1634	872	15	21	208	166	258	20	26		
1020 CLASS 1	694	412	4	9	10	65	183	1	8	2	1020 CLASSE 1	996	478	15	21	25	166	258	14	15		
1040 CLASS 3	1200	754			375				15	55	1040 CLASSE 3	637	394			182			6	11		

Januar - Dezember 1983

## Import

Janvier - Décembre 1983

Ursprung / Herkunft Origine / provenance	1000 kg										Quantités	Ursprung / Herkunft Origine / provenance	1000 ECU										Valeurs		
	Mengen												Werte												
Nimex	EUR 10	Deutschland	France	Italia	Niederland	Belg.-Lux.	UK	Ireland	Danmark	Ελλάδα		Nimex	EUR 10	Deutschland	France	Italia	Niederland	Belg.-Lux.	UK	Ireland	Danmark	Ελλάδα			
2713	PARAFFIN WAX, MICRO-CRYSTALLINE WAX, SLACK WAX, OZOKERITE, LIGNITE WAX, PEAT WAX AND OTHER MINERAL WAXES, WHETHER OR NOT COLOURED																								
	PARAFFINE, CIRES DE PETROLE OU DE MINERAUX BITUMINEUX, OZOKERITE, CIRE DE LIGNITE, CIRE DE TOURBE, RESIDUS PARAFFINEUX, MEME COLORES																								
2713.11	CRUDE OZOKERITE, LIGNITE WAX OR PEAT WAX																								
	OZOKERITE, CIRE DE LIGNITE OU DE TOURBE, BRUTES																								
004	FR GERMANY	579	.	1	72	.	.	1	.	493	12	004	RF ALLEMAGNE	420	.	3	41	.	1	2	.	.	364	9	
048	YUGOSLAVIA	410	.	.	410	.	.	.	.	.	.	048	YOUGOSLAVIE	117	.	.	117	.	.	.	.	.	.	.	.
058	GERMAN DEM.R	1327	.	442	220	300	35	330	.	.	.	058	RD.ALLEMANDE	857	.	274	133	204	23	223	.	.	.	.	
1000	WORLD	2409	36	446	706	300	55	333	18	493	22	1000	MONDE	1512	55	285	301	204	39	228	18	364	18		
1010	INTRA-EC	647	32	2	75	.	4	1	18	493	22	1010	INTRA-CE	505	47	5	48	.	3	2	18	364	18		
1011	EXTRA-EC	1763	4	444	631	300	52	332	.	.	22	1011	EXTRA-CE	1007	7	280	253	204	36	227	.	.	.		
1020	CLASS 1	436	4	2	411	.	17	2	.	.	.	1020	CLASSE 1	148	7	6	120	.	12	3	.	.	.		
1040	CLASS 3	1327	.	442	220	300	35	330	.	.	.	1040	CLASSE 3	857	.	274	133	204	23	223	.	.	.		
2713.19	OZOKERITE, LIGNITE WAX AND PEAT WAX, OTHER THAN CRUDE																								
	OZOKERIT, MONTANWACHS ODER TORFWACHS, ROH																								
003	NETHERLANDS	81	13	3	22	.	35	8	.	.	4	003	PAYS-BAS	110	13	3	17	.	70	7	.	.	.	.	
004	FR GERMANY	248	.	33	109	30	5	54	2	11	4	004	RF ALLEMAGNE	235	.	31	122	19	11	32	.	11	6		
006	UTD. KINGDOM	480	38	1	1	1	1	.	439	.	.	006	ROYAUME-UNI	354	47	3	3	.	5	.	295	1	.		
400	USA	55	23	.	15	1	3	12	.	1	400	ETATS-UNIS	217	25	2	112	5	42	27	.	3	1			
1000	WORLD	1170	110	37	361	31	77	93	440	13	8	1000	MONDE	1145	118	39	374	24	163	104	298	14	11		
1010	INTRA-EC	911	88	36	155	30	65	80	440	12	5	1010	INTRA-CE	811	92	37	162	19	107	77	298	11	8		
1011	EXTRA-EC	258	23	.	206	1	12	12	.	1	3	1011	EXTRA-CE	335	26	2	212	5	56	27	.	3	4		
1020	CLASS 1	125	23	.	76	1	12	12	.	1	3	1020	CLASSE 1	265	25	2	146	5	56	27	.	3	1		
2713.81	CRUDE PARAFFIN WAX, MICRO-CRYSTALLINE WAX, SLACK WAX AND OTHER MINERAL WAXES FOR A SPECIFIC PROCESS AS IN ADDITIONAL NOTE 5 TO CHAP. 27																								
	NOTE 5 TO CHAP. 27																								
	DE: INCLUDED IN 2713.89																								
	PARAFFINE, CIRES DE PETROLE OU DE MINERAUX BITUMINEUX ET RESIDUS PARAFFINEUX, BRUTS, DESTINES A SUBIR UN TRAITEMENT DEFINI AU SENS DE LA NOTE COMPLEMENTAIRE 5 DU CHAP. 27																								
	DE: REPRIS SOUS 2713.89																								
004	FR GERMANY	1009	.	.	57	908	.	.	13	20	11	004	RF ALLEMAGNE	334	.	.	42	262	.	.	10	11	9		
006	UTD. KINGDOM	1167	.	.	.	1164	.	.	3	.	.	006	ROYAUME-UNI	384	.	.	381	.	.	.	3	.	.		
040	PORTUGAL	878	.	.	.	878	.	.	.	.	.	040	PORTUGAL	281	.	.	281	.	.	.	.	.	.		
042	SPAIN	3657	.	.	.	3657	.	.	.	.	.	042	ESPAGNE	1179	.	.	1179	.	.	.	.	.	.		
1000	WORLD	6723	.	.	57	6607	6	.	15	20	18	1000	MONDE	2188	.	.	42	2103	1	.	14	11	17		
1010	INTRA-EC	2188	.	.	57	2072	6	.	15	20	18	1010	INTRA-CE	728	.	.	42	643	1	.	14	11	17		
1011	EXTRA-EC	4535	.	.	.	4535	.	.	.	.	.	1011	EXTRA-CE	1460	.	.	.	1460	.	.	.	.	.		
1020	CLASS 1	4535	.	.	.	4535	.	.	.	.	.	1020	CLASSE 1	1460	.	.	.	1460	.	.	.	.	.		
1021	EFTA COUNTR.	878	.	.	.	878	.	.	.	.	.	1021	A E L E	281	.	.	.	281	.	.	.	.	.		
2713.83	CRUDE PARAFFIN, MICRO-CRYSTALLINE, SLACK AND OTHER MINERAL WAXES FOR CHEMICAL TRANSFORMATION BY A PROCESS OTHER THAN THOSE OF 2713.81																								
	THOSE OF 2713.81																								
	DE: INCLUDED IN 2713.89																								
	PARAFFINE, CIRES DE PETROLE OU DE MINERAUX BITUMINEUX ET RESIDUS PARAFFINEUX, BRUTS, DESTINES A SUBIR UNE TRANSFORMATION CHIMIQUE AUTRE QU'UN DES PROCEDES SOUS LA NOTE COMPLEMENTAIRE 5 DU CHAP. 27																								
	DE: REPRIS SOUS 2713.89																								
064	HUNGARY	339	.	339	.	.	.	.	.	.	.	064	HONGRIE	176	.	176	.	.	.	.	.	.	.	.	
1000	WORLD	451	.	448	.	.	.	.	.	.	3	1000	MONDE	241	.	235	.	.	.	.	.	.	.	6	
1010	INTRA-EC	48	.	45	.	.	.	.	.	.	3	1010	INTRA-CE	30	.	24	.	.	.	.	.	.	.	6	
1011	EXTRA-EC	403	.	403	.	.	.	.	.	.	.	1011	EXTRA-CE	210	.	210	.	.	.	.	.	.	.	.	
1040	CLASS 3	403	.	403	.	.	.	.	.	.	.	1040	CLASSE 3	210	.	210	.	.	.	.	.	.	.	.	
2713.89	CRUDE PARAFFIN, MICRO-CRYSTALLINE, SLACK AND OTHER MINERAL WAXES FOR PURPOSES OTHER THAN THOSE OF 2713.81 AND 83																								
	DE: INCL. 2713.81 AND 83 AND BREAKDOWN BY COUNTRIES INCOMPLETE																								
	PARAFFINE, CIRES DE PETROLE OU DE MINERAUX BITUMINEUX, RESIDUS PARAFFINEUX, BRUTS, DESTINES A D'AUTRES USAGES																								
	DE: INCL. 2713.81 ET 83 ET VENTILATION PAR PAYS INCOMPLETE																								
001	FRANCE	15232	4289	.	25	10490	427	1	.	.	2	001	FRANCE	5500	1512	.	21	3803	162	2	.	.	.		
002	BELG.-LUXBG.	129	74	30	11	14	.	.	.	.	.	002	BELG.-LUXBG.	132	53	64	9	6	.	.	.	.	.		
003	NETHERLANDS	20498	18033	1095	22	629	719	.	.	.	.	003	PAYS-BAS	9421	8057	556	23	204	581	.	.	.	.		
004	FR GERMANY	2289	.	216	328	921	725	19	60	18	2	004	RF ALLEMAGNE	1160	.	105	266	395	328	7	43	15	1		
005	ITALY	363	363	.	.	.	.	.	.	.	.	005	ITALIE	206	206	.	.	.	.	.	.	.	.	.	
006	UTD. KINGDOM	6476	6414	2	.	38	.	.	22	.	.	006	ROYAUME-UNI	2257	.	4	.	15	.	.	14	.	.		
038	AUSTRIA	23640	4563	.	.	19077	.	.	.	.	.	038	AUTRICHE	7330	.	.	.	5474	.	.	.	.	.		
042	SPAIN	919	1	.	25	893	.	.	.	.	.	042	ESPAGNE	289	.	.	12	277	.	.	.	.	.		
060	POLAND	801	.	.	.	801	.	.	.	.	.	060	POLOGNE	220	.	.	.	220	.	.	.	.	.		
977	SECRET CTRS.	75562	75562	.	.	.	.	.	.	.	.	977	SECRET	17134	17134	.	.	.	.	.	.	.	.		
1000	WORLD	146386	109377	1393	453	32464	1833	742	82	18	24	1000	MONDE	43927	31115	745	378	10270	738	591	57	18	15		
1010	INTRA-EC	44991	29176	1343	385	11463	1781	742	81	18	2	1010	INTRA-CE	18687	12062	729	319	4218	694	591	57	16	1		
1011	EXTRA-EC	25831	4638	50	68	21001	52	.	.	.	22	1011	EXTRA-CE	8105	1919	16	58	6052	44	.	.	2	14		

Ursprung / Herkunft Origine / provenance	1000 kg										Ursprung / Herkunft Origine / provenance	1000 ECU										
	Mengen											Werte										
Nimex	EUR 10	Deutschland	France	Italia	Niederland	Belg.-Lux.	UK	Ireland	Danmark	Ελλάδα	Nimex	EUR 10	Deutschland	France	Italia	Niederland	Belg.-Lux.	UK	Ireland	Danmark	Ελλάδα	
<b>2713.89</b>											<b>2713.89</b>											
1020 CLASS 1	24696	4598	50	68	19974	6					1020 CLASSE 1	7760	1894	16	58	5758	32				2	
1021 EFTA COUNTR.	23651	4565		6	19080						1021 A E L E	7367	1856		36	5475						
1040 CLASS 3	1094				1026	46					1040 CLASSE 3	320				294	12				14	
<b>2713.90</b>	<b>PARAFFIN, MICRO-CRYSTALLINE, SLACK AND OTHER MINERAL WAXES, NOT CRUDE</b>										<b>2713.90</b>	<b>PARAFFIN, MICRO-CRYSTALLINE, SLACK AND OTHER MINERAL WAXES, NOT CRUDE</b>										
	B.L. CONF. FOR COUNTRIES 006, 064, 202, 390 AND 508 FROM 01/05/83											B.L. CONF. FOR COUNTRIES 006, 064, 202, 390 AND 508 FROM 01/05/83										
	D.E. BREAKDOWN BY COUNTRIES INCOMPLETE											D.E. BREAKDOWN BY COUNTRIES INCOMPLETE										
	PARAFFINE, CIRES DE PETROLE OU DE MINERAUX BITUMINEUX, RESIDUS PARAFFINEUX, AUTRES QUE BRUTS											PARAFFIN, ERDOELWACHS, WACHS AUS BITUMINOESEN MINERALIEN UND PARAFFINISCHE RUECKSTAENDE, ANDERS ALS ROH										
	B.L. CONF. POUR LES PAYS 006, 064, 202, 390 ET 508 A PARTIR DU 01/05/83											B.L. VERTR. FUER DIE LAENDER 006, 064, 202, 390 UND 508 SEIT DEM 01/05/83										
	D.E. VENTILATION PAR PAYS INCOMPLETE											D.E. OHNE BESTIMMTE LAENDER										
001 FRANCE	8440			757	2538	3444	1357		301	43	001 FRANCE	5220			606	1566	2045	763		192	48	
002 BELG.-LUXBG.	4867	1022	1912	754	338		770	20	51	25	002 BELG.-LUXBG.	3813	814	1512	622	275		503	15	72		
003 NETHERLANDS	10657	3202	2779	1584		1168	1571	41	287	25	003 PAYS-BAS	9862	2812	3007	1614		764	1334	35	265	31	
004 FR GERMANY	41087		3529	5813	12473	9093	2802	317	6472	588	004 RF ALLEMAGNE	27286		2238	3982	7915	5295	2099	271	5026	460	
005 ITALY	4890	4599	89	151		9				42	005 ITALIE	2656	2487	51	86		5				27	
006 UTD. KINGDOM	7582	1799	887	305	1511					14	006 ROYAUME-UNI	5718	1386	723	271	1065				1428	825	
007 IRELAND	85									007 IRLANDE	180										20	
008 DENMARK	140		47	10			70			12	008 DANEMARK	129		26	6				77	3	16	
038 AUSTRIA	1486	138		1344			4				038 AUTRICHE	719	58	652					9			
042 SPAIN	1251	270	83	351	22	20	505				042 ESPAGNE	789	178	51	243	11	13	293				
048 YUGOSLAVIA	3061			3061							048 YOUGOSLAVIE	1282			1282							
056 SOVIET UNION	469	469									056 U.R.S.S.	197	197									
058 GERMAN DEM.R	2614		20		2089	376			129	183	058 RD ALLEMANDE	1377	6		1101	199				71		
064 HUNGARY	11603		406		9008	188		1183	635		064 HONGRIE	5505	206	4106	104		627			356	106	
066 ROMANIA	960				960						066 ROUMANIE	531										
068 BULGARIA	2840				2840						068 BULGARIE	812										
390 SOUTH AFRICA	10505	4958	1813	1118	285	2331					390 AFR. DU SUD	13037	6279	2178		364			2937			
400 USA	3178		1986	399	226	221	260		86		400 ETATS-UNIS	5870		3773	756	338	245		589		169	
508 BRAZIL	2219	618	226	28	226		729				508 BRESIL	1890	543	189	32	545			581			
612 IRAQ	986	828	64	50		44					612 IRAQ	556	472	42	19				23			
720 CHINA	848		100		82	130					720 CHINE	484		57	1	44	74				308	
977 SECRET CTRS.	30989	30989									977 SECRET	14648	14648									
<b>1000 WORLD</b>	<b>151202</b>	<b>49064</b>	<b>13958</b>	<b>28571</b>	<b>20588</b>	<b>14513</b>	<b>11648</b>	<b>2544</b>	<b>9410</b>	<b>906</b>	<b>1000 MONDE</b>	<b>102975</b>	<b>30034</b>	<b>14173</b>	<b>16921</b>	<b>13478</b>	<b>8676</b>	<b>9872</b>	<b>1753</b>	<b>7358</b>	<b>710</b>	
1010 INTRA-EC	77705	10622	9239	9259	17021	13714	6570	2544	8013	723	1010 INTRA-CE	54864	7500	7651	7120	10914	8109	4777	1753	6437	603	
1011 EXTRA-EC	42506	7453	4719	19311	3567	799	5078		1396	183	1011 EXTRA-CE	33463	7886	6522	9801	2564	567	5095		921	107	
1020 CLASS 1	19691	5450	3884	6341	541	250	3129		96		1020 CLASSE 1	21922	6615	6005	4256	732	271	3857		186		
1021 EFTA COUNTR.	1631	198	2	1412	7	1	4		7		1021 A E L E	847	108	2	695	19	1	9		13		
1030 CLASS 2	3458	1535	309	136	669	44	765				1030 CLASSE 2	2630	1073	249	89	584	23	612				
1040 CLASS 3	19360	469	526	12835	2358	506	1183		1300	183	1040 CLASSE 3	8911	197	269	5456	1248	273	627		735	106	
<b>2714</b>	<b>PETROLEUM BITUMEN, PETROLEUM COKE AND OTHER RESIDUES OF PETROLEUM OILS OR OF OILS OBTAINED FROM BITUMINOUS MINERALS</b>										<b>2714</b>	<b>PETROLEUM BITUMEN, PETROLEUM COKE AND OTHER RESIDUES OF PETROLEUM OILS OR OF OILS OBTAINED FROM BITUMINOUS MINERALS</b>										
	BITUME DE PETROLE, COKE DE PETROLE ET AUTRES RESIDUS DES HUILES DE PETROLE OU DE MINERAUX BITUMINEUX											BITUMEN, PETROLKOKS UND ANDERE RUECKSTAENDE AUS ERDOEL ODER OEL AUS BITUMINOESEN MINERALIEN										
<b>2714.10</b>	<b>PETROLEUM BITUMEN</b>										<b>2714.10</b>	<b>PETROLEUM BITUMEN</b>										
	BITUME DE PETROLE											BITUMEN										
001 FRANCE	102496	67227		10	12698	18098	4352			110	001 FRANCE	19418	12075		7		2084	3879	1354		19	
002 BELG.-LUXBG.	331907	5065	86311		41870	198496	5	76		82	002 BELG.-LUXBG.	58944	995	17400		8007		32468	11	28	37	
003 NETHERLANDS	194507	82233	13862			13377	12724	122	72189		003 PAYS-BAS	36287	14523	2903			2490	2300	56	14015		
004 FR GERMANY	159348		17087	33	38464	32179	2834	1	68747	3	004 RF ALLEMAGNE	32422		3538	3	8211	5934	521		14214	1	
005 ITALY	696		678			18					005 ITALIE	148		145				3				
006 UTD. KINGDOM	89163	18			8	1			89124	10	006 ROYAUME-UNI	18470	15	4		2	1		18442	5	1	
007 IRELAND	988						986				007 IRLANDE	267							267			
030 SWEDEN	53368	8948							44420		030 SUEDE	8573	1755							6818		
038 AUSTRIA	854										038 AUTRICHE	223										
048 YUGOSLAVIA	8927			8927							048 YOUGOSLAVIE	1292			1292							
064 HUNGARY	4232	3434		21	310	467					064 HONGRIE	864	702		5	60	97					
070 ALBANIA	57363									57353	070 ALBANIE	11486									11486	
400 USA	25967	2	20018				5892		55		400 ETATS-UNIS	2115	4	865	1			1148		97		
<b>1000 WORLD</b>	<b>1031685</b>	<b>167871</b>	<b>138021</b>	<b>9038</b>	<b>80677</b>	<b>58773</b>	<b>240651</b>	<b>93605</b>	<b>185499</b>	<b>57550</b>	<b>1000 MONDE</b>	<b>190666</b>	<b>30313</b>	<b>24869</b>	<b>1315</b>	<b>16286</b>	<b>10622</b>	<b>40677</b>	<b>19863</b>	<b>35177</b>	<b>11544</b>	
1010 INTRA-EC	879214	154625	117939	67	80343	58255	233159	93605	141024	197	1010 INTRA-CE	165981	27627	23991	14	16221	10508	39437	19863	28262	58	
1011 EXTRA-EC	152470	13246	20081	8971	334	518	7492		44475	57353	1011 EXTRA-CE	24684	2686	878	1301	65	113	1240		6915	11486	
1020 CLASS 1	89193	9809	20081	8927	334	518	7492		44475	57353	1020 CLASSE 1	12221	1963	877	1293	5	1148			6915	11486	
1021 EFTA COUNTR.	54290	9807	63						44420	57353	1021 A E L E	6810	1960	12						6818		
1040 CLASS 3	63232	3434		44	334	467	1600			57353	1040 CLASSE 3	12450	702		8	65	97	92			11486	
<b>2714.30</b>	<b>PETROLEUM COKE</b>										<b>2714.30</b>	<b>PETROLEUM COKE</b>										
	COKE DE PETROLE											PETROLKOKS										
001 FRANCE	163022	148033	49751	31520	11037	32	3176			13781	001 FRANCE	12044	9944			5	245				1850	
002 BELG.-LUXBG.	191296	29196	88767	137			3949	5121	722		002 BELG.-LUXBG.	8575	2068	3647	1423	544		479	326	86		
003 NETHERLANDS	180870	38584					13287	6845	11440		003 PAYS-BAS	23657	12413	5793	31		1769	2027	449	1175		
004 FR GERMANY	236867		72476	12503	138055	10577	2773		483		004 RF ALLEMAGNE	32372		11212	2353	16485	1902	295		125		
006 UTD. KINGDOM	197245	33567	77939	54786	25130	1881		41	3901		006 ROYAUME-UNI	78009	15041	25191	33026	3514	972		7	258		
0																						

Januar - Dezember 1983

## Import


Janvier - Décembre 1983

Ursprung / Herkunft Origine / provenance	Mengen										Quantités	Werte									
	1000 kg											1000 ECU									
Nimex	EUR 10	Deutschland	France	Italia	Niederland	Belg.-Lux.	UK	Ireland	Danmark	Ελλάδα	Nimex	EUR 10	Deutschland	France	Italia	Niederland	Belg.-Lux.	UK	Ireland	Danmark	Ελλάδα
<b>2714.30</b>																					
066 ROMANIA	33330		19476	13854																	
400 USA	5416222	806695	2056581	1635572	209052	199448	276361	5820	186180	40513											
404 CANADA	8356	5989	1100				1186														
476 NL ANTILLES	55935	1595							54340												
528 ARGENTINA	103461	9394	21096	10463	19017	23422			20069												
732 JAPAN	13587	3746	917			8924															
<b>1000 WORLD</b>	<b>6766489</b>	<b>1078220</b>	<b>2391104</b>	<b>1887165</b>	<b>461231</b>	<b>266164</b>	<b>318341</b>	<b>17826</b>	<b>292145</b>	<b>54293</b>											
1010 INTRA-EC	909302	247380	288934	98946	174222	34300	23186	12007	16546	13781											
1011 EXTRA-EC	5857189	830840	2102171	1788218	287009	231864	295156	5820	275598	40513											
1020 CLASS 1	5534823	819851	2058599	1641995	267973	208442	290959	5820	200471	40513											
1021 EFTA COUNTR.	90789	713	3451	58921			13412		14292												
1030 CLASS 2	159465	10989	21145	10463	19037	23422			74409												
1040 CLASS 3	163102		22426	135761			4197		718												
<b>2714.91 RESIDUES OF PETROLEUM OILS OR OILS FROM BITUMINOUS MINERALS FOR MANUFACTURE OF PRODUCTS OF 28.03 (CARBON AND CARBON BLACK)</b>																					
RESIDUS DES HUILES DE PETROLE OU DE MINERAUX BITUMINEUX POUR FABRICATION DES NOIRS DE CARBONE																					
003 NETHERLANDS	66531	50962		15568			1														
004 FR GERMANY	997				885				112												
006 UTD. KINGDOM	20080				20080																
030 SWEDEN	4425				4425																
400 USA	258473			174638	83835																
404 CANADA	1547			1547																	
<b>1000 WORLD</b>	<b>352212</b>	<b>51010</b>		<b>190206</b>	<b>110859</b>	<b>25</b>	<b>112</b>		<b>112</b>												
1010 INTRA-EC	87719	50962		15568	21052	25	112		112												
1011 EXTRA-EC	284493	48		174638	89807																
1020 CLASS 1	264445			174638	89807																
1021 EFTA COUNTR.	4425			4425																	
<b>2714.99 RESIDUES OF PETROLEUM OILS OR OILS FROM BITUMINOUS MINERALS FOR MANUFACTURE OF PRODUCTS OTHER THAN OF 28.03</b>																					
RESIDUS DES HUILES DE PETROLE OU DE MINERAUX BITUMINEUX, AUTRES QUE BITUME ET COKE DE PETROLE ET POUR FABRICATION DES NOIRS DE CARBONE																					
001 FRANCE	11959	3312		95	113	3984	805		3650												
002 BELG.-LUXBG.	6607	4276	2310		15		6														
003 NETHERLANDS	38858	10394	2884	25		9945	14328	72	1210												
004 FR GERMANY	13761		2289	25	4212	3168	3472		580	15											
006 UTD. KINGDOM		23			4				10												
030 SWEDEN	3409	1144							2203												
056 SOVIET UNION	3466		3466																		
<b>1000 WORLD</b>	<b>79106</b>	<b>19176</b>	<b>11023</b>	<b>187</b>	<b>4534</b>	<b>17105</b>	<b>18886</b>	<b>727</b>	<b>7653</b>	<b>15</b>											
1010 INTRA-EC	71920	18011	7482	145	4344	17105	18641	727	5450	15											
1011 EXTRA-EC	7186	1165	3540	42	191		45		2203												
1020 CLASS 1	3532	1165	74	42	3		45		2203												
1021 EFTA COUNTR.	3430	1165	62						2203												
1040 CLASS 3	3655	1	3466		188																
<b>2715 BITUMEN AND ASPHALT, NATURAL; BITUMINOUS SHALE, ASPHALTIC ROCK AND TAR SANDS</b>																					
BITUMES NATURELS ET ASPHALTES NATURELS; SCHISTES ET SABLES BITUMINEUX; ROCHES ASPHALTIQUES																					
<b>2715.00 BITUMEN AND ASPHALT, NATURAL; BITUMINOUS SHALE, ASPHALTIC ROCK AND TAR SANDS</b>																					
BITUMES NATURELS ET ASPHALTES NATURELS; SCHISTES ET SABLES BITUMINEUX; ROCHES ASPHALTIQUES																					
001 FRANCE	72456			41		68126	4258														
003 NETHERLANDS	1061	25				926	37		73												
004 FR GERMANY	5251		118	11	4537	190	203	31	161												
006 UTD. KINGDOM	3791	280	42		1079	3			9												
008 DENMARK	323	233				90															
400 USA	9807	5094	719	877	855	382	1642	36	202												
472 TRINIDAD,TOB	18529	11971	111	10	47	328	5630		432												
<b>1000 WORLD</b>	<b>112840</b>	<b>17986</b>	<b>1755</b>	<b>963</b>	<b>6517</b>	<b>70036</b>	<b>12053</b>	<b>2534</b>	<b>955</b>	<b>41</b>											
1010 INTRA-EC	83877	537	882	52	5816	69244	4763	2496	246	41											
1011 EXTRA-EC	28959	17449	872	908	901	792	7290	38	709												
1020 CLASS 1	10412	5468	751	898	855	277	1660	38	277												
1030 CLASS 2	18549	11981	121	10	47	328	5630		432												
1031 ACP (63)	18529	11971	111	10	47	328	5630		432												
<b>2716 BITUMINOUS MIXTURES BASED ON NATURAL ASPHALT, ON NATURAL BITUMEN, ON PETROLEUM BITUMEN, ON MINERAL TAR OR ON MINERAL TAR PITCH (FOR EXAMPLE, BITUMINOUS MASTICS, CUTBACKS)</b>																					
MELANGES BITUMINEUX A BASE D'ASPHALTE OU DE BITUME NATUREL, DE BITUME DE PETROLE, DE GOUDRON MINERAL OU DE BRAI DE GOUDRON MINERAL																					
<b>2716.00 BITUMINOUS MIXTURES BASED ON NATURAL ASPHALT, NATURAL AND PETROLEUM BITUMEN, MINERAL TAR OR TAR PITCH</b>																					
BITUMINOESE GEMISCHTE AUF GRUNDLAGE VON NATURASPHALT, BITUMEN, MINERALTEER ODER MINERALTEERPECH																					
<b>2716.00 BITUMINOUS MIXTURES BASED ON NATURAL ASPHALT, NATURAL AND PETROLEUM BITUMEN, MINERAL TAR OR TAR PITCH</b>																					
RUECKSTAENDE AUS ERDOEL ODER OEL AUS BITUMINOESEN MINERALIEN ZUR RUSSHERSTELLUNG																					
003 PAYS-BAS	12882	9789		3092																	
004 RF ALLEMAGNE	258								229												
006 ROYAUME-UNI	3756								3756												
030 SUEDE	802								802												
400 ETATS-UNIS	47837			32395					15442												
404 CANADA	307				1547				307												
<b>1000 MONDE</b>	<b>65872</b>	<b>9797</b>		<b>35487</b>	<b>20556</b>	<b>3</b>	<b>29</b>		<b>29</b>												
1010 INTRA-EC	18917	9789		3092	4004	3	29		29												
1011 EXTRA-EC	8			32395	16551																
1020 CLASS 1	48946			32395	16551																
1021 A E L E	802				802																
<b>2715.00 BITUMEN AND ASPHALT, NATURAL; BITUMINOUS SHALE, ASPHALTIC ROCK AND TAR SANDS</b>																					
NATURASPHALT; BITUMINOESE SCHIEFER UND SANDE; ASPHALTGESTEIN																					
001 FRANCE	2270	749		29	33	528	273		658												
002 BELG.-LUXBG.	1659	1058	593		6		2														
003 PAYS-BAS	7999	2516	653	8					1773	2751	18	280									
004 RF ALLEMAGNE	3318		491	19	1158	602	765														




Ursprung / Herkunft Origine / provenance	1000 kg										Quantités	Ursprung / Herkunft Origine / provenance	1000 ECU										Valeurs
	Nimexe	EUR 10	Deutschland	France	Italia	Nederland	Belg.-Lux.	UK	Ireland	Danmark			Ελλάδα	Nimexe	EUR 10	Deutschland	France	Italia	Nederland	Belg.-Lux.	UK	Ireland	
<b>2716.00</b> MELANGES BITUMINEUX A BASE D'ASPHALTE OU DE BITUME NATUREL, DE BITUME DE PETROLE, DE GOUDRON MINERAL OU DE BRAI DE GOUDRON MINERAL												<b>2716.00</b> BITUMINOSE GEMISCHTE AUF GRUNDLAGE VON NATURASPHALT, BITUMEN, MINERALTEER ODER MINERALTEERPECH											
001 FRANCE	15870	2813		4101	175	5624	3108		47	2	001 FRANCE	7176	813		1580	106	2747	1896		31	3		
002 BELG.-LUXBG.	11895	1649	5111	129	4638		150	22	156	40	002 BELG.-LUXBG.	7226	1698	3399	191	1446		215		18	223	36	
003 NETHERLANDS	17589	12431	1279	118		2456	1108	156	33	8	003 PAYS-BAS	6733	4400	518	60		1104	520		81	42	8	
004 FR GERMANY	25892		955	122	21638	2077	298	3	769	30	004 RF ALLEMAGNE	5432		518	183	2725	1083	407		4	467	45	
005 ITALY	851		60		220	93			87	117	005 ITALIE	534		55			141	54		201	74	7	
006 LTD. KINGDOM	9570	357	558	58	1509	104			273	121	006 ROYAUME-UNI	4598	266	392	64	661	135	58		2771	200	109	
008 DENMARK	642	597			1		44				008 DANEMARK	166	134			3		29					
030 SWEDEN	2893	413	610	323	600	407	92		446	1	030 SUEDE	3505	525	774	421	709	427	116		1	531	1	
036 SWITZERLAND	502	322	161	8	5		1		1	4	036 SUISSE	207	130	52	13	3		2		3		4	
038 AUSTRIA	2522	2494		12			3			12	038 AUTRICHE	617	595		11			4				1	
042 SPAIN	883		863	20							042 ESPAGNE	278		261	17								
390 SOUTH AFRICA	968						968				390 AFR. DU SUD	153								153			
400 USA	2640	716	157	112	452	509	558		72	8	400 ETATS-UNIS	3953	813	230	397	840	541	936		110	75	11	
404 CANADA	438		17				367		54		404 CANADA	580		31		5		508		36			
<b>1000 WORLD</b>	<b>93474</b>	<b>21845</b>	<b>9771</b>	<b>5006</b>	<b>29245</b>	<b>11409</b>	<b>6907</b>	<b>7219</b>	<b>1731</b>	<b>341</b>	<b>1000 MONDE</b>	<b>41411</b>	<b>9394</b>	<b>6232</b>	<b>2938</b>	<b>6645</b>	<b>6195</b>	<b>4910</b>	<b>3227</b>	<b>1572</b>	<b>298</b>		
1010 INTRA-EC	82422	17847	7963	4527	28179	10354	4915	7092	1228	317	1010 INTRA-CE	31982	7313	4883	2078	5083	5123	3186		3076	964	276	
1011 EXTRA-EC	11046	3998	1808	479	1065	1051	1992	127	502	24	1011 EXTRA-CE	9426	2081	1349	860	1562	1068	1724		151	608	23	
1020 CLASS 1	10980	3945	1808	479	1057	1051	1987	127	502	24	1020 CLASSE 1	9398	2067	1349	860	1556	1068	1716		151	608	23	
1021 EFTA COUNTR.	5916	3229	771	343	605	410	93	1	447	17	1021 A E L E	4334	1254	826	445	712	431	118		4	533	11	
<b>2717</b> ELECTRIC CURRENT											<b>2717</b> ELECTRIC CURRENT												
ENERGIE ELECTRIQUE											ELEKTRISCHER STROM												
<b>2717.00</b> ELECTRIC CURRENT											<b>2717.00</b> ELECTRIC CURRENT												
DE: BREAKDOWN BY COUNTRIES INCOMPLETE											DE: BREAKDOWN BY COUNTRIES INCOMPLETE												
IT: CONFIDENTIAL											IT: CONFIDENTIAL												
ENERGIE ELECTRIQUE											ELEKTRISCHER STROM												
DE: VENTILATION PAR PAYS INCOMPLETE											DE: OHNE BESTIMMTE LAENDER												
IT: CONFIDENTIEL											IT: VERTRAULICH												
001 FRANCE											001 FRANCE	109853	4354				105499						
002 BELG.-LUXBG.											002 BELG.-LUXBG.	133237	19687	89840		23710							
003 NETHERLANDS											003 PAYS-BAS	26177	26121				56						
004 FR GERMANY											004 RF ALLEMAGNE	133073		20406		107735					3855		
005 ITALY											005 ITALIE	41712		820								40892	
028 NORWAY											028 NORVEGE	66860									66860		
030 SWEDEN											030 SUEDE	48092									46092		
036 SWITZERLAND											036 SUISSE	299640	217701	33148		25378	23413						
038 AUSTRIA											038 AUTRICHE	238852	238852										
042 SPAIN											042 ESPAGNE	22602		22602									
048 YUGOSLAVIA											048 YUGOSLAVIE	2427										2427	
056 SOVIET UNION											056 U.R.S.S.	14251										14251	
068 BULGARIA											068 BULGARIE	28805										28805	
070 ALBANIA											070 ALBANIE	2907										2907	
977 SECRET CTRS.											977 SECRET	99164	99164										
<b>1000 WORLD</b>											<b>1000 MONDE</b>	<b>1265731</b>	<b>605878</b>	<b>166898</b>		<b>156822</b>	<b>130045</b>			<b>116807</b>	<b>89281</b>		
1010 INTRA-EC											1010 INTRA-CE	444050	50161	111066		131444	106632			3855	40892		
1011 EXTRA-EC											1011 EXTRA-CE	722517	456553	55831		25378	23413			112952	48390		
1020 CLASS 1											1020 CLASSE 1	676554	456553	55831		25378	23413			112952	2427		
1021 EFTA COUNTR.											1021 A E L E	651444	456553	33148		25378	23413			112952			
1040 CLASS 3											1040 CLASSE 3	45963										45963	
<b>2798</b> GOODS OF CHAPTER 27 DECLARED AS SHIPS' STORES											<b>2798</b> GOODS OF CHAPTER 27 DECLARED AS SHIPS' STORES												
MARCHANDISES DU CHAP. 27 DECLAREES COMME PROVISIONS DE BORD											WAREN DES KAP. 27, ALS SCHIFFS- U.LUFTFAHRZEUGBEDARF ANGEN.												
<b>2798.00</b> GOODS OF CHAPTER 27 DECLARED AS SHIPS' STORES											<b>2798.00</b> GOODS OF CHAPTER 27 DECLARED AS SHIPS' STORES												
MARCHANDISES DU CHAP. 27 DECLAREES COMME PROVISIONS DE BORD											WAREN DES KAP. 27, ALS SCHIFFS- U.LUFTFAHRZEUGBEDARF ANGEN.												
<b>1000 WORLD</b>	<b>90</b>	<b>90</b>									<b>1000 MONDE</b>	<b>58</b>	<b>58</b>										






# 2

Supplerende enhed  
Besondere Maßeinheit  
Συμπληρωματικές μονάδες  
Supplementary units  
Unités supplémentaires  
Unità supplementari  
Bijzondere maatstaven  
Unidades suplementarias



Ursprung / Herkunft Origine / provenance	Besondere Maßeinheit										Ursprung / Herkunft Origine / provenance	Unité supplémentaire												
	Nimexe	EUR 10	Deutschland	France	Italia	Nederland	Belg.-Lux.	UK	Ireland	Danmark		Ελλάδα	Nimexe	EUR 10	Deutschland	France	Italia	Nederland	Belg.-Lux.	UK	Ireland	Danmark	Ελλάδα	
<b>2705</b> STADT-, FERN-, WASSER-, GENERATORGAS UND AEHNL. GASE COAL GAS, WATER GAS, PRODUCER GAS AND SIMILAR GASES GAZ D'ECLAIRAGE, GAZ PAUVRE, GAZ A L'EAU ET GAZ SIMILAIRES																								
<b>2705.00</b> STADT-, FERN-, WASSER-, GENERATORGAS UND AEHNL. GASE 1000 KUBIKMETER COAL GAS, WATER GAS, PRODUCER GAS AND SIMILAR GASES THOUSAND CUBIC METRES GAZ D'ECLAIRAGE, GAZ PAUVRE, GAZ A L'EAU ET GAZ SIMILAIRES 1000 METRES CUBES																								
<b>1000 W O R L D</b>	165	.	.	.	.	.	.	.	.	.	165	.	.	.	.	.	.	.	.	.	.	.	.	
<b>1010 INTRA-EC</b>	130	.	.	.	.	.	.	.	.	.	130	.	.	.	.	.	.	.	.	.	.	.	.	
<b>1011 EXTRA-EC</b>	35	.	.	.	.	.	.	.	.	.	35	.	.	.	.	.	.	.	.	.	.	.	.	
<b>2717</b> ELEKTRISCHER STROM ELECTRIC CURRENT ENERGIE ELECTRIQUE																								
<b>2717.00</b> ELEKTRISCHER STROM DE: OHNE BESTIMMTE LAENDER IT: VERTRAULICH MWh ELECTRIC CURRENT DE: BREAKDOWN BY COUNTRIES INCOMPLETE IT: CONFIDENTIAL MWh ENERGIE ELECTRIQUE DE: VENTILATION PAR PAYS INCOMPLETE IT: CONFIDENTIEL MWh																								
001 FRANCE	4436372	197643									4238729													
002 BELG.-LUXBG	4608954	4545	3814664			789745																		
003 NETHERLANDS	256709	255659									1050													
004 FR GERMANY	3926209		886195			2884972					27216								127826					
005 ITALY	1054063		138413																			915650		
028 NORWAY	4387352																			4387352				
030 SWEDEN	3621146																			3621146				
036 SWITZERLAND	10266707	7334160	1284327			829780					818440													
038 AUSTRIA	5420706	5420706																						
042 SPAIN	1727764		1727764																					
048 YUGOSLAVIA	43220																					43220		
056 SOVIET UNION	493520																					493520		
068 BULGARIA	526277																					526277		
070 ALBANIA	63635																					63635		
977 SECRET CTRS.	3699712	3699712																						
<b>1000 W O R L D</b>	<b>44537862</b>	<b>16912425</b>	<b>7856879</b>			<b>4504497</b>					<b>5085435</b>								<b>8136324</b>			<b>2042302</b>		
<b>1010 INTRA-EC</b>	<b>14282307</b>	<b>457847</b>	<b>4839272</b>			<b>3674717</b>					<b>4286995</b>								<b>127826</b>			<b>915650</b>		
<b>1011 EXTRA-EC</b>	<b>26555843</b>	<b>12754866</b>	<b>3017607</b>			<b>829780</b>					<b>818440</b>								<b>8008498</b>			<b>1126652</b>		
1020 CLASS 1	25472411	12754866	3017607			829780					818440								8008498			43220		
1021 EFTA COUNTR.	23695911	12754866	1284327			829780					818440								8008498					
1040 CLASS 3	1083432																						1083432	



## Klassifikation af Eurostats publikationer

- 1. Almene statistikker (gråt omslag)**
  1. Almen statistik
  2. Almen regionalstatistik
  3. Statistik over tredjelände
- 2. Nationalregnskaber, finanser og betalingsbalancer (violet omslag)**
  1. Nationalregnskaber
  2. Konti for sektorer
  3. Konti for brancher
  4. Penge- og finansstatistik
  5. Regionalregnskaber og -finansstatistik
  6. Betalingsbalancer
  7. Priser
- 3. Befolkning og sociale forhold (gult omslag)**
  1. Befolkning
  2. Sociale forhold
  3. Uddannelse
  4. Beskæftigelse
  5. Socialsikring
  6. Lønninger og indkomster
- 4. Industri og tjenesteydelser (blåt omslag)**
  1. Industri, almen
  2. Energi
  3. Jern og stål
  4. Transport og tjenesteydelser
- 5. Landbrug, skovbrug og fiskeri (grønt omslag)**
  1. Landbrug, almen
  2. Landbrug, produktion og balancer
  3. Landbrugspriser
  4. Landbrugsregnskaber
  5. Landbrugsstrukturer
  6. Skovbrug
  7. Fiskeri
- 6. Udenrigshandel (rødt omslag)**
  1. Nomenklatur
  2. Fællesskabets udenrigshandel, almen
  3. Samhandelen med udviklingslandene
- 9. Diverse statistikker (brunt omslag)**
  1. Diverse statistikker
  2. Diverse meddelelser

## Gliederung der Veröffentlichungen des Eurostat

- 1. Allgemeine Statistik (grauer Umschlag)**
  1. Allgemeine Statistik
  2. Allgemeine Regionalstatistik
  3. Statistik der Drittländer
- 2. Volkswirtschaftliche Gesamtrechnungen, Finanzen und Zahlungsbilanzen (violetter Umschlag)**
  1. Volkswirtschaftliche Gesamtrechnungen
  2. Konten der Sektoren
  3. Konten nach Produktionsbereichen
  4. Geld und Finanzen
  5. Regionalkonten und Finanzen
  6. Zahlungsbilanzen
  7. Preise
- 3. Bevölkerung und soziale Bedingungen (gelber Umschlag)**
  1. Bevölkerung
  2. Soziale Bedingungen
  3. Bildung und Ausbildung
  4. Beschäftigung
  5. Sozialschutz
  6. Löhne und Einkommen
- 4. Industrie und Dienstleistungen (blauer Umschlag)**
  1. Industrie: Allgemeines
  2. Energie
  3. Eisen- und Stahlindustrie
  4. Verkehr und Dienstleistungen
- 5. Land- und Forstwirtschaft, Fischerei (grüner Umschlag)**
  1. Landwirtschaft: Allgemeines
  2. Landwirtschaft: Erzeugung und Bilanzen
  3. Landwirtschaft: Preise
  4. Landwirtschaft: Gesamtrechnungen
  5. Landwirtschaft: Struktur
  6. Forstwirtschaft
  7. Fischerei
- 6. Außenhandel (roter Umschlag)**
  1. Systematiken
  2. Außenhandel der Gemeinschaft: Allgemeines
  3. Außenhandel mit Entwicklungsländern
- 9. Verschiedenes (brauner Umschlag)**
  1. Verschiedene Statistiken
  2. Verschiedene Mitteilungen

## Ταξινόμηση των δημοσιεύσεων του Eurostat

- 1. Γενικές στατιστικές (φαίο εξώφυλλο)**
  1. Γενικές στατιστικές
  2. Γενικές περιφερειακές στατιστικές
  3. Στατιστικές των τρίτων χωρών
- 2. Εθνικοί λογαριασμοί, δημοσιονομικά και ισοζύγιο πληρωμών (ιόχρουν εξώφυλλο)**
  1. Εθνικοί λογαριασμοί
  2. Λογαριασμοί κατά τομέα
  3. Λογαριασμοί κατά κλάδο
  4. Νόμισμα και δημοσιονομικά
  5. Περιφερειακοί λογαριασμοί και δημοσιονομικά
  6. Ισοζύγιο πληρωμών
  7. Τιμές
- 3. Πληθυσμός και κοινωνικές συνθήκες (κίτρινο εξώφυλλο)**
  1. Πληθυσμός
  2. Κοινωνικές συνθήκες
  3. Παιδεία και επαγγελματική εκπαίδευση
  4. Απασχόληση
  5. Κοινωνική προστασία
  6. Μισθοί και εισοδήματα
- 4. Βιομηχανία και υπηρεσίες (κυανό εξώφυλλο)**
  1. Βιομηχανία, γενικά
  2. Ενέργεια
  3. Σιδηρουργία
  4. Μεταφορές και υπηρεσίες
- 5. Γεωργία, δάση και αλιεία (πράσινο εξώφυλλο)**
  1. Γεωργία, γενικά
  2. Γεωργία, παραγωγή και απολογισμοί
  3. Γεωργία, τιμές
  4. Γεωργία, λογαριασμοί
  5. Γεωργία, δομή
  6. Δάση
  7. Αλιεία
- 6. Εξωτερικό εμπόριο (κόκκινο εξώφυλλο)**
  1. Ονοματολογία
  2. Ανταλλαγές της Κοινότητας, γενικά
  3. Ανταλλαγές με τις χώρες υπό ανάπτυξη
- 9. Διάφορα (καφέ εξώφυλλο)**
  1. Διάφορες στατιστικές
  2. Διάφορες πληροφορίες

## Classification of Eurostat publications

- 1. General statistics (grey covers)**
  1. General statistics
  2. Regional general statistics
  3. Third-country statistics
- 2. National accounts, finance and balance of payments (violet covers)**
  1. National accounts
  2. Accounts of sectors
  3. Accounts of branches
  4. Money and finance
  5. Regional accounts and finance
  6. Balance of payments
  7. Prices
- 3. Population and social conditions (yellow covers)**
  1. Population
  2. Social conditions
  3. Education and training
  4. Employment
  5. Social protection
  6. Wages and incomes
- 4. Industry and services (blue covers)**
  1. Industry, general
  2. Energy
  3. Iron and steel
  4. Transport and services
- 5. Agriculture, forestry and fisheries (green covers)**
  1. Agriculture, general
  2. Agriculture, production and balances
  3. Agriculture, prices
  4. Agriculture, accounts
  5. Agriculture, structure
  6. Forestry
  7. Fisheries
- 6. Foreign trade (red covers)**
  1. Nomenclature
  2. Community trade, general
  3. Trade with developing countries
- 9. Miscellaneous (brown covers)**
  1. Miscellaneous statistics
  2. Miscellaneous information

## Classification des publications de l'Eurostat

1. **Statistiques générales** (couverture grise)
  1. Statistiques générales
  2. Statistiques régionales générales
  3. Statistiques des pays tiers
2. **Comptes nationaux, finances et balances des paiements** (couverture violette)
  1. Comptes nationaux
  2. Comptes des secteurs
  3. Comptes des branches
  4. Monnaie et finances
  5. Comptes et finances régionaux
  6. Balances des paiements
  7. Prix
3. **Population et conditions sociales** (couverture jaune)
  1. Population
  2. Conditions sociales
  3. Éducation et formation
  4. Emploi
  5. Protection sociale
  6. Salaires et revenus
4. **Industrie et services** (couverture bleue)
  1. Industrie, générale
  2. Énergie
  3. Sidérurgie
  4. Transports et services
5. **Agriculture, forêts et pêche** (couverture verte)
  1. Agriculture, générale
  2. Agriculture, production et bilans
  3. Agriculture, prix
  4. Agriculture, comptes
  5. Agriculture, structure
  6. Forêts
  7. Pêche
6. **Commerce extérieur** (couverture rouge)
  1. Nomenclature
  2. Échanges de la Communauté, général
  3. Échanges avec les pays en voie de développement
9. **Divers** (couverture brune)
  1. Statistiques diverses
  2. Informations diverses

## Classificazione delle pubblicazioni dell'Eurostat

1. **Statistiche generali** (copertina grigia)
  1. Statistiche generali
  2. Statistiche regionali generali
  3. Statistiche dei paesi terzi
2. **Conti nazionali, finanze e bilancia dei pagamenti** (copertina viola)
  1. Conti nazionali
  2. Conti dei settori
  3. Conti per branca
  4. Statistiche monetarie e finanziarie
  5. Conti e finanze regionali
  6. Bilancia dei pagamenti
  7. Prezzi
3. **Popolazione e condizioni sociali** (copertina gialla)
  1. Popolazione
  2. Condizioni sociali
  3. Educazione e formazione
  4. Occupazione
  5. Protezione sociale
  6. Salari e redditi
4. **Industria e servizi** (copertina azzurra)
  1. Industria, generale
  2. Energia
  3. Siderurgia
  4. Trasporti e servizi
5. **Agricoltura, foreste e pesca** (copertina verde)
  1. Agricoltura in generale
  2. Agricoltura, produzione e bilanci
  3. Agricoltura, prezzi
  4. Agricoltura, conti
  5. Agricoltura, strutture
  6. Foreste
  7. Pesca
6. **Commercio estero** (copertina rossa)
  1. Nomenclatura
  2. Scambi della Comunità in generale
  3. Scambi con i paesi in via di sviluppo
9. **Statistiche varie** (copertina marrone)
  1. Statistiche varie
  2. Informazioni varie

## Classificatie van de publikaties van Eurostat

1. **Algemene statistiek** (grijze omslag)
  1. Algemene statistiek
  2. Algemene regionale statistiek
  3. Statistiek van derde landen
2. **Nationale rekeningen, financiën en betalingsbalansen** (paarse omslag)
  1. Nationale rekeningen
  2. Rekeningen van de sectoren
  3. Rekeningen van de branches
  4. Geld en financiën
  5. Regionale rekeningen en financiën
  6. Betalingsbalans
  7. Prijzen
3. **Bevolking en sociale voorwaarden** (gele omslag)
  1. Bevolking
  2. Sociale omstandigheden
  3. Opleiding en vorming
  4. Werkgelegenheid
  5. Sociale voorzieningen
  6. Lonen en inkomens
4. **Industrie en dienstverleningen** (blauwe omslag)
  1. Algemene industrie
  2. Energie
  3. IJzer- en staalindustrie
  4. Vervoer en dienstverlening
5. **Landbouw, bosbouw en visserij** (groene omslag)
  1. Landbouw: Algemeen
  2. Landbouw: Productie en balansen
  3. Landbouw: Prijzen
  4. Landbouw: Rekeningen
  5. Landbouw: Structuur
  6. Bosbouw
  7. Visserij
6. **Buitenlandse handel** (rode omslag)
  1. Nomenclatuur
  2. Handel van de Gemeenschap: Algemeen
  3. Handel met de ontwikkelingslanden
9. **Diverse statistieken** (bruine omslag)
  1. Diverse statistieken
  2. Diverse mededelingen



Europæiske Fællesskaber — Kommission  
 Europäische Gemeinschaften — Kommission  
 Ευρωπαϊκές Κοινότητες — Επιτροπή  
 European Communities — Commission  
 Communautés européennes — Commission  
 Comunità europee — Commissione  
 Europese Gemeenschappen — Commissie  
 Comunidades Europeas — Comisión

**Analytiske tabeller vedrørende udenrigshandel — Nimex 1983, indførsel**

Bind B: 25-27

**Analytische Übersichten des Außenhandels — Nimex 1983, Einfuhr**

Band B: 25-27

**Αναλυτικοί πίνακες εξωτερικού εμπορίου — Nimex 1983, εισαγωγές**

Τόμος B: 25-27

**Analytical tables of foreign trade — Nimex 1983, imports**

Volume B: 25-27

**Tableaux analytiques du commerce extérieur — Nimex 1983, importations**

Volume B: 25-27

**Tavole analitiche del commercio estero — Nimex 1983, importazioni**

Volume B: 25-27

**Analytische tabellen van de buitenlandse handel — Nimex 1983, invoer**

Deel B: 25-27

**Tablas analíticas de comercio exterior — Nimex 1983, importaciones**

Volúmen B: 25-27

Luxembourg: Office des publications officielles des Communautés européennes

1984 — XL, 71 p. — 21,0 × 29,7 cm

Udenrigshandel (rødt omslag)  
 Außenhandel (roter Umschlag)  
 Εξωτερικό εμπόριο (κόκκινο εξώφυλλο)  
 External trade (red cover)  
 Commerce extérieur (couverture rouge)  
 Commercio estero (copertina rossa)  
 Buitenlandse handel (rode omslag)  
 Comercio estero (cubierta roja)

DA/DE/GR/EN/FR/IT/NL/ES

Vol. B: ISBN 92-825-4450-8

Vol. A-L + Z: ISBN 92-825-4462-1

Kat. / cat.: CA-21-84-002-8A-C

Preis i Luxembourg (moms ikke medregnet) ● Öffentliche Preise in Luxembourg (ohne MwSt.) ● Τιμή στο Λουξεμβούργο χωρίς ΦΠΑ

Price (excluding VAT) in Luxembourg ● Prix publics au Luxembourg, TVA exclue ● Prezzi al pubblico nel Lussemburgo, IVA esclusa

Vastgestelde prijzen in Luxembourg (exclusief BTW) ● Precios públicos en Luxembourg, IVA excluido

**indførsel ● Einfuhr ● εισαγωγές ● Imports ● importations ● importazioni ● invoer ● importaciones**

	ECU 26,31		ECU 263,10
Pris pr. hæfte	DKR 217	Samlet specialserie	DKR 2 170
Einzelpreis	DM 59	Gesamte Sonderreihe	DM 590
Τιμή κατ' αντίτυπο	ΔPX 2 345	Πλήρης σειρά	ΔPX 23 450
Single copy	IRL 19,20/UKL 15,70/USD 22	Complete special series	IRL 192/UKL 157/USD 220
Prix par numéro	FF 181/BFR 1 200	Ensemble de la série spéciale	FF 1 810/BFR 12 000
Prezzo unitario	LIT 36 400	Insieme dei volumi	LIT 364 000
Prijis per nummer	HFL 67/BFR 1 200	Gehele speciale serie	HFL 670/BFR 12 000

**indførsel + udførsel ● Einfuhr + Ausfuhr ● εισαγωγές + εξαγωγές ● imports + exports ● importations + exportations  
importazioni + esportazioni ● invoer + uitvoer ● importaciones + exportaciones**

	ECU 39,57		ECU 395,70
Pris pr. hæfte	DKR 325	Samlet specialserie	DKR 3 250
Einzelpreis	DM 88,50	Gesamte Sonderreihe	DM 885
Τιμή κατ' αντίτυπο	ΔPX 3 495	Πλήρης σειρά	ΔPX 34 950
Single copy	IRL 29/UKL 23,50/USD 32	Complete special series	IRL 290/UKL 235/USD 320
Prix par numéro	FF 272/BFR 1 800	Ensemble de la série spéciale	FF 2 720/BFR 18 000
Prezzo unitario	LIT 54 500	Insieme dei volumi	LIT 545 000
Prijis per nummer	HFL 100/BFR 1 800	Gehele speciale serie	HFL 1 000/BFR 18 000

Det europæiske Fællesskabs og dets medlemsstaters udenrigshandelsstatistik efter Nimexenomenklaturen.

Analysen »varer efter lande« for hver 6-cifret Nimexe-position i 12 bind (A-L) for både import og eksport, opdelt efter varegrupper, samt analysen »lande efter varer« for hvert Nimexe-kapitel (2-cifret) i et 13. bind (Z).

Außenhandelsstatistik der Europäischen Gemeinschaft und ihrer Mitgliedstaaten nach dem Nimexe-Warenverzeichnis.

Aufgliederung „Waren nach Ländern“ für jede 6stellige Warenposition der Nimexe in je 12 Bänden für die Einfuhr und für die Ausfuhr (A-L) entsprechend den Warenbereichen und in der Aufgliederung „Länder nach Waren“ nach Kapiteln der Nimexe (2stellig) in je einem 13. Band (Z).

Στατιστικές του εξωτερικού εμπορίου της Ευρωπαϊκής Κοινότητας και των κρατών μελών της σύμφωνα με την ονοματολογία Nimexe.

Κατανομή σε «προϊόντα κατά χώρα» για κάθε εξαψήφια επικεφαλίδα Nimexe με 12 τόμους για τις εισαγωγές και 12 τόμους για τις εξαγωγές (A-L) κατά κλάδο και κατανομή σε «χώρες κατά προϊόντα» σύμφωνα με τα κεφάλαια Nimexe (2 ψηφία) με ένα 13<sup>ο</sup> τόμο (Z) για τις εισαγωγές και τις εξαγωγές αντίστοιχα.

External trade statistics of the European Community and of the Member States according to the Nimexe nomenclature.

Breakdown into 'products by country' for all 6-figure Nimexe headings, in 12 volumes each for imports and exports (A-L), arranged by commodity group, and into 'country by products' by Nimexe chapter (2-figure code) in a 13th volume in each case (Z).

Statistiques du commerce extérieur de la Communauté européenne et de ses États membres dans la nomenclature Nimexe.

Ventilation dans l'ordre « produits par pays » au niveau de chaque position à six chiffres de la Nimexe en douze volumes, tant pour les importations que pour les exportations (A-L), suivant les branches, et dans l'ordre « pays par produits » au niveau des chapitres de la Nimexe (à deux chiffres) en un treizième volume (Z).

Statistiche del commercio estero della Comunità europea e dei suoi Stati membri, secondo la nomenclatura Nimexe.

Ripartizione «Prodotti per paesi», con riferimento alle rubriche Nimexe a sei cifre, in due serie di dodici volumi (A-L) dedicate rispettivamente alle importazioni e alle esportazioni; ripartizione «Paesi per prodotti» in un tredicesimo volume (Z), anch'esso sdoppiato (import./esport.), per capitoli della Nimexe (a due cifre).

Statistiek van de buitenlandse handel van de Europese Gemeenschap en van de Lid-Staten volgens de goederennomenclatuur Nimexe.

Publikatie van een indeling „Produkten per land“ voor iedere positie van de Nimexe met 6 cijfers in twee reeksen van elk 12 delen, een voor de invoer en een voor de uitvoer (A-L), per goederengroep, en van een indeling „Landen per produkt“ per hoofdstuk van de Nimexe (2 cijfers) in een 13<sup>e</sup> deel (Z) van beide reeksen.

Estadísticas del comercio exterior de la Comunidad y del comercio entre sus Estados miembros según la nomenclatura Nimexe.

Ventilación de «productos según país» para cada posición de 6 cifras en la Nimexe en 12 volúmenes (A-L), para las exportaciones y para las importaciones, correspondientes a las categorías de productos. Cada serie contiene un tercer volumen (Z), ventilación «países según productos» conforme a los capítulos de 2 cifras de la Nimexe.

**Salg og abonnement · Verkauf und Abonnement · Πωλήσεις και συνδρομές · Sales and subscriptions  
Vente et abonnements · Vendita e abbonamenti · Verkoop en abonnementen**

---

**BELGIQUE / BELGIË**

---

**Moniteur belge / Belgisch Staatsblad**  
Rue de Louvain 40-42 / Leuvensestraat 40-42  
1000 Bruxelles / 1000 Brussel  
Tél. 512 00 26  
CCP / Postrekening 000-2005502-27

Sous-dépôts / Agentschappen:

**Librairie européenne /  
Europese Boekhandel**  
Rue de la Loi 244 / Wetstraat 244  
1040 Bruxelles / 1040 Brussel

**CREDOC**

Rue de la Montagne 34 / Bergstraat 34  
Bte 11 / Bus 11  
1000 Bruxelles / 1000 Brussel

---

**DANMARK**

---

**Schultz Forlag**

Møntergade 21  
1116 København K  
Tlf: (01) 12 11 95  
Girokonto 200 11 95

---

**BR DEUTSCHLAND**

---

**Verlag Bundesanzeiger**

Breite Straße  
Postfach 10 80 06  
5000 Köln 1  
Tel. (02 21) 20 29-0  
Fernschreiber:  
ANZEIGER BONN 8 882 595

---

**GREECE**

---

**G.C. Eleftheroudakis SA**

International Bookstore  
4 Nikis Street  
Athens (126)  
Tel. 322 63 23  
Telex 219410 ELEF

Sub-agent for Northern Greece:

**Molho's Bookstore**

The Business Bookshop  
10 Tsimiski Street  
Thessaloniki  
Tel. 275 271  
Telex 412885 LIMO

---

**FRANCE**

---

**Service de vente en France des publications  
des Communautés européennes**

**Journal officiel**

26, rue Desaix  
75732 Paris Cedex 15  
Tél. (1) 578 61 39

---

**IRELAND**

---

**Government Publications Sales Office**

Sun Alliance House  
Molesworth Street  
Dublin 2  
Tel. 71 03 09

or by post

**Stationery Office**

St Martin's House  
Waterloo Road  
Dublin 4  
Tel. 78 96 44

---

**ITALIA**

---

**Licosa Spa**

Via Lamarmora, 45  
Casella postale 552  
50 121 Firenze  
Tel. 57 97 51  
Telex 570466 LICOSA I  
CCP 343 509

Subagente:

**Libreria scientifica Lucio de Biasio - AEIOU**

Via Meravigli, 16  
20 123 Milano  
Tel. 80 76 79

---

**GRAND-DUCHÉ DE LUXEMBOURG**

---

**Office des publications officielles  
des Communautés européennes**

5, rue du Commerce  
L-2985 Luxembourg  
Tél. 49 00 81 - 49 01 91  
Télex PUBOF - Lu 1322  
CCP 19190-81  
CC bancaire BIL 8-109/6003/200

**Messageries Paul Kraus**

11, rue Christophe Plantin  
L-2339 Luxembourg  
Tél. 48 21 31  
Télex 2515

---

**NEDERLAND**

---

**Staatsdrukkerij- en uitgeverijbedrijf**

Christoffel Plantijnstraat  
Postbus 20014  
2500 EA 's-Gravenhage  
Tel. (070) 78 99 11

---

**UNITED KINGDOM**

---

**HM Stationery Office**

HMSO Publications Centre  
51 Nine Elms Lane  
London SW8 5DR  
Tel. 01-211 3935

Sub-agent:

**Alan Armstrong & Associates**

European Bookshop  
London Business School  
Sussex Place  
London NW1 4SA  
Tel. 01-723 3902

---

**ESPAÑA**

---

**Mundi-Prensa Libros, S.A.**

Castelló 37  
Madrid 1  
Tel. (91) 275 46 55  
Telex 49370-MPLI-E

---

**PORTUGAL**

---

**Livraria Bertrand, s.a.r.l.**

Rua João de Deus  
Venda Nova  
Amadora  
Tél. 97 45 71  
Telex 12709-LITRAN-P

---

**SCHWEIZ / SUISSE / SVIZZERA**

---

**Librairie Payot**

6, rue Grenus  
1211 Genève  
Tél. 31 89 50  
CCP 12-236

---

**UNITED STATES OF AMERICA**

---

**European Community Information  
Service**

2100 M Street, NW  
Suite 707  
Washington, DC 20037  
Tel. (202) 862 9500

---

**CANADA**

---

**Renouf Publishing Co., Ltd**

2182 St Catherine Street West  
Montreal  
Quebec H3H 1M7  
Tel. (514) 937 3519

---

**JAPAN**

---

**Kinokuniya Company Ltd**

17-7 Shinjuku 3-Chome  
Shiniuku-ku  
Tokyo 160-91  
Tel. (03) 354 0131



KONTORET FOR DE EUROPÆISKE FÆLLESSKABERS OFFICIELLE PUBLIKATIONER  
AMT FÜR AMTLICHE VERÖFFENTLICHUNGEN DER EUROPÄISCHEN GEMEINSCHAFTEN  
ΥΠΗΡΕΣΙΑ ΕΠΙΣΗΜΩΝ ΕΚΔΟΣΕΩΝ ΤΩΝ ΕΥΡΩΠΑΪΚΩΝ ΚΟΙΝΟΤΗΤΩΝ  
OFFICE FOR OFFICIAL PUBLICATIONS OF THE EUROPEAN COMMUNITIES  
OFFICE DES PUBLICATIONS OFFICIELLES DES COMMUNAUTÉS EUROPÉENNES  
UFFICIO DELLE PUBBLICAZIONI UFFICIALI DELLE COMUNITÀ EUROPEE  
BUREAU VOOR OFFICIËLE PUBLIKATIES DER EUROPESE GEMEENSCHAPPEN

L - 2985 Luxembourg

ISBN 92-825-4450-8



9 789282 544501