



**STATISTISCHES AMT  
DER EUROPÄISCHEN GEMEINSCHAFTEN**

**Anschriften**

Luxemburg, Centre Louvigny, Postfach 130 — Tel. 288 31

1040 Brüssel, Bâtiment Berlaymont, 200, rue de la Loi (Verbindungsbüro) — Tel. 35 80 40

**OFFICE STATISTIQUE  
DES COMMUNAUTÉS EUROPÉENNES**

**Adresses**

Luxembourg, Centre Louvigny, Boîte postale 130 — Tél. 288 31

1040 Bruxelles, Bâtiment Berlaymont, 200, rue de la Loi (Bureau de liaison) — Tél. 35 80 40

**ISTITUTO STATISTICO  
DELLE COMUNITÀ EUROPEE**

**Indirizzi**

Lussemburgo, Centre Louvigny, Casella postale 130 — Tel. 288 31

1040 Bruxelles, Bâtiment Berlaymont, 200, rue de la Loi (Ufficio di collegamento) — Tel. 35 80 40

**BUREAU VOOR DE STATISTIEK  
DER EUROPESE GEMEENSCHAPPEN**

**Adressen**

Luxemburg, Centre Louvigny, Postbus 130 — Tel. 288 31

1040 Brussel, Bâtiment Berlaymont, Wetstraat 200 (Verbindingsbureau) — Tel. 35 80 40

**STATISTICAL OFFICE  
OF THE EUROPEAN COMMUNITIES**

**Addresses**

Luxemburg, Centre Louvigny, P.O.Box 130 — Tel. 288 31

1040 Brussels, Bâtiment Berlaymont, 200, rue de la Loi (Liaison Office) — Tel. 35 80 40

Der STATISTISCHE SONDERBERICHT „Lohnkosten in der Eisen- und Stahlindustrie und im Eisenerzbergbau“ wird später veröffentlicht.

Vgl. auch Seite IX.

La NOTE STATISTIQUE « Le coût de la main-d'œuvre dans l'industrie sidérurgique et les mines de fer » sera publiée ultérieurement.

Voir aussi page IX.

La NOTA STATISTICA « Il costo della manodopera nell'industria siderurgica e nelle miniere di ferro » sera pubblicata prossimamente.

Vedere inoltre pagina IX.

De SPECIALE STATISTISCHE BIJLAGE „De kosten van arbeidskrachten in de ijzer- en staalindustrie en in de ijzerertsminen“ wordt later gepubliceerd.

Zie ook bladz. IX.

Die Angaben für die Jahre vor 1965 sind vollständig im Jahrbuch „Eisen und Stahl“ des Statistischen Amtes, Ausgabe 1970, Teil 1, „Laufende Statistiken“ enthalten und können diesen entnommen werden.

Wir verweisen auf die inzwischen veröffentlichten Erläuterungen zu unserem Bulletin „Eisen und Stahl“ deutsch + französisch; italienisch + niederländisch folgt später.

Les données annuelles antérieures à 1965 sont reprises intégralement dans la publication de l'Office Statistique : **Annuaire Sidérurgie, 1970**, 1<sup>re</sup> partie : « Statistiques courantes », à laquelle le lecteur est prié de bien vouloir se reporter.


Voir les **Notes explicatives** de notre bulletin « Sidérurgie » publiées entretemps en allemand-français; italien - néerlandais suivra plus tard.

I dati annuali anteriori al 1965 sono integralmente riportati nella pubblicazione dell'Istituto statistico : **Annuario Siderurgia, 1970**, 1<sup>a</sup> parte : « Statistiche correnti » alle quali si rimanda il lettore eventualmente interessato.

Vedere le **Note esplicative** riferendosi al nostro bollettino « Siderurgia » pubblicate frattanto in tedesco - francese; le versioni italiana e olandese seguiranno più tardi.

De cijfers betreffende de jaren vóór 1965 worden niet meer vermeld in de tweemaandelijks publicatie „Ijzer en Staal“; bovengenoemde cijfers treft men volledig aan in deel I „Lopende Statistieken“ van het **Jaarboek Ijzer en Staal, uitgave 1970**.

Zie de intussen gepubliceerde **Toelichting** bij het handboek „Ijzer en Staal“ in Duits-Frans; een Italiaans - Nederlandse versie verschijnt later.



**EISEN UND STAHL**

**SIDÉRURGIE**

**SIDERURGIA**

**IJZER EN STAAL**

**IRON AND STEEL**

**1970 — No. 6**

**Zweimonatliche Veröffentlichung**

**Publication bimestrielle**

**Pubblicazione bimestrale**

**Tweemaandelijkse uitgave**

**Bimonthly**

**Inhaltswiedergabe nur mit Quellennachweis  
gestattet**

**La reproduction des données est subordonnée  
à l'indication de la source**

**La riproduzione del contenuto è subordinata  
alla citazione della fonte**

**Het overnemen van gegevens is toegestaan  
mits met duidelijke bronvermelding**

**Reproduction of the contents of this publication  
is subject to acknowledgement of the source**

**Vorbemerkung**

**Avertissement**

**Avvertenza**

**Voorwoord**

## VORBEMERKUNG

Die Angaben für die Jahre vor 1965 sind für alle Tabellen dieses Bulletins im ersten Teil des Jahrbuches „Eisen und Stahl“ (Ausgabe 1970) enthalten.

Das Statistische Bulletin „Eisen und Stahl“ soll gemäß Artikel 47 Abs. 2 des Vertrages über die Gründung der Europäischen Gemeinschaft für Kohle und Stahl den Regierungen und allen anderen Beteiligten die Angaben auf dem Gebiet der Eisen- und Stahlindustrie und des Eisenerzbergbaus liefern, die für sie von Nutzen sein können.

Es enthält einen veränderlichen Teil, den „Statistischen Sonderbericht“, in dem hauptsächlich Jahresangaben, insbesondere über folgende Themen, veröffentlicht werden: Listenpreise — Rohstahl-Weltproduktion — Außenhandel — Fehlschichten im Eisenerzbergbau — die wichtigsten Ergebnisse der jährlichen Erhebungen über „Investitionen“ und über „Löhne“ usw.

Der Hauptteil des Bulletins ist jedoch, wie schon in seiner seit 1953 veröffentlichten und stetig verbesserten Form, den regelmäßigen statistischen Reihen gewidmet. Diese Statistiken umfassen nicht nur Angaben über die eigentliche Eisen- und Stahlindustrie im Sinne des Vertrages sowie über den Eisenerzbergbau, sondern auch Zahlen über den Handel mit Schrott und Stahlerzeugnissen; außerdem enthalten die Statistiken zahlreiche Angaben über den Außenhandel.

### Besondere Hinweise

#### 1. Es werden die derzeitigen Staatsgrenzen zugrunde gelegt.

In den Angaben über die Bundesrepublik (BR) ist das Saarland enthalten. Sämtliche Statistiken über Frankreich beziehen sich lediglich auf das Mutterland. In den deutschen Außenhandelsangaben ist der Austausch mit dem Gebiet der DM-Ost nicht enthalten.

#### 2. Bei den Statistiken über den Güteraustausch — gleichgültig, ob sie auf der Grundlage der Werklieferungen oder an Hand der beim Grenzübertritt festgestellten Mengen erstellt sind — treten seit Eröffnung des Gemeinsamen Marktes für Kohle und Stahl an die Stelle der Begriffe:

— Einfuhr aus den Ländern der Gemeinschaft und

— Ausfuhr nach Ländern der Gemeinschaft

die Begriffe:

## AVERTISSEMENT

Les données annuelles antérieures à 1965 de tous les tableaux de ce bulletin sont publiées en première partie de l'Annuaire « Sidérurgie » (édition 1970).

Le Bulletin « Sidérurgie » a pour but — en application de l'article 47, alinéa 2, du traité instituant la Communauté Européenne du Charbon et de l'Acier — de fournir aux gouvernements et à tous les autres intéressés les données qui sont susceptibles de leur être utiles dans le domaine de la sidérurgie et des mines de fer.

Il comporte une partie variable: La « Note statistique » dans laquelle seront diffusées des données surtout annuelles concernant notamment: Les prix de barèmes — La production mondiale d'acier brut — Commerce extérieur — L'absentéisme dans les mines de fer — Les résultats principaux des enquêtes annuelles sur les « investissements » et sur les « salaires », etc.

L'essentiel du Bulletin est cependant consacré — comme cela a été le cas depuis sa publication en 1953 sous des formes diverses améliorées peu à peu — aux séries statistiques régulières. Celles-ci comprennent non seulement des données relatives à la « Sidérurgie proprement dite », au sens du Traité, et aux « Mines de fer », mais aussi des statistiques concernant le négoce de la ferraille et le négoce des produits sidérurgiques, ainsi que de nombreuses données sur les échanges extérieurs.

### Observations particulières

#### 1° Les pays sont considérés dans les limites de leur territoire actuel.

Les données se rapportant à l'Allemagne occidentale (RF) comprennent la Sarre.

Toutes les statistiques concernant la France s'appliquent à la France seule.

Pour les statistiques douanières allemandes les échanges avec la zone du DM-Est ne sont pas compris dans les chiffres publiés.

#### 2° Pour les statistiques relatives aux échanges, qu'elles aient pour base les livraisons recensées auprès des usines ou bien les passages aux frontières relevés par les douanes, les expressions :

— importations en provenance des pays de la Communauté

— exportations à destination des pays de la Communauté

sont remplacées respectivement depuis l'établissement du Marché commun du charbon et de l'acier par les expressions suivantes :



## AVVERTENZA

I dati annuali anteriori al 1965 di tutte le tabelle di questo bollettino sono pubblicati nella prima parte dell'annuario « Siderurgia » (edizione 1970).

Il bollettino « Siderurgia » si prefigge — in applicazione dell'art. 47, comma 2, del trattato istitutivo della Comunità europea del carbone e dell'acciaio — di fornire ai governi e a tutti gli altri interessati dati che possono rivestire una certa utilità nel settore dell'industria siderurgica e delle miniere di ferro.

Esso comprende una parte variabile: la « Nota statistica » nella quale saranno pubblicati i dati soprattutto annuali concernenti in particolare i prezzi di listino, la produzione mondiale di acciaio greggio, — commercio estero — l'assenteismo nelle miniere di ferro, i risultati principali delle indagini annuali sugli « investimenti » e sul « salari », ecc.

Tuttavia la parte essenziale del bollettino continuerà ad essere dedicata — come avviene fin dalla prima pubblicazione nel 1953, sotto varie forme migliorate a poco a poco — alle serie statistiche regolari. Queste ultime comprendono non solo dati relativi alla « siderurgia propriamente detta » ai sensi del trattato e alle « miniere di ferro », ma anche statistiche concernenti il commercio del rottame e dei prodotti siderurgici, nonché numerosi dati sugli scambi esterni.

### Osservazioni particolari

#### 1° I paesi sono considerati nei limiti del loro territorio attuale.

I dati riferiti alla Germania occidentale (RF) comprendono la Sarre. Tutte le statistiche relative alla Francia si applicano soltanto al territorio metropolitano.

Per tutte le statistiche doganali tedesche gli scambi con la zona del DM-est non sono compresi nelle cifre pubblicate.

#### 2° Per le statistiche relative agli scambi, abbiano esse come base le consegne censite presso gli stabilimenti oppure i passaggi alle frontiere rilevati dai servizi ufficiali competenti, le espressioni:

— importazioni dai paesi della Comunità,  
— esportazioni verso i paesi della Comunità,  
sono state sostituite rispettivamente, dopo l'istituzione del Mercato comune per il carbone e per l'acciaio, dalle espressioni;

## VOORWOORD

De jaarlijkse gegevens betrekking hebbend op de jaren vóór 1965 voor alle tabellen van dit bulletin zijn opgenomen in het eerste deel van een Jaarboek „Ijzer en Staal” (uitgave 1970).

Het bulletin „Ijzer en Staal” heeft ten doel — Ingevolge artikel 47, lid 2, van het Verdrag tot oprichting van de Europese Gemeenschap voor Kolen en Staal — aan de regeringen en alle overige belangstellenden de gegevens te verstrekken welke voor hen van nut zouden kunnen zijn op het gebied van de ijzer- en staalindustrie en de ijzerertsminen.

In dit bulletin is opgenomen een veranderlijk gedeelte: de „Speciale statistische bijlage” waarin voornamelijk jaargegevens worden gepubliceerd betreffende met name: de in de prijsschalen opgenomen prijzen — de wereldproductie van ruwstaal — de buitenlandse handel — het absentisme in de ijzerertsminen — de voornaamste resultaten van de jaarlijkse enquêtes betreffende de „investeringen”, de „lonen” enzovoort.

Evenals zulks sedert de aanvang van de publikatie van het bulletin in 1953 in diverse, geleidelijk verbeterde vormen het geval was, blijft deze uitgave regelmatige reeksen statistieken omvatten. Daarin zijn niet alleen gegevens betreffende de „eigenlijke ijzer- en staalindustrie” in de zin van het Verdrag en de „Ijzerertsminen” vervat, doch ook statistieken betreffende de schroot-handel en de handel in ijzer- en staalprodukten alsmede talrijke gegevens betreffende het buitenlandse handelsverkeer.

### Bijzondere opmerkingen

#### 1. De landen worden beschouwd binnen de grenzen van hun huidige grondgebied.

De gegevens betreffende West-Duitsland (BR) hebben eveneens betrekking op Saarland. Alle statistieken betreffende Frankrijk hebben betrekking op Frankrijk alleen.

In de statistieken van de Duitse buitenlandse handel is het handelsverkeer met het gebied van de Oost-DM niet opgenomen.

#### 2. Wat de statistieken aangaande het handelsverkeer betreft, of zij gebaseerd zijn op de bij de bedrijven vastgestelde leveringen dan wel op de door de bevoegde officiële diensten geregistreerde grensovergangen, zijn de aanduidingen:

— invoer uit de landen van de Gemeenschap en  
— uitvoer naar de landen van de Gemeenschap  
sedert de instelling van de gemeenschappelijke markt voor kolen en staal vervangen door de navolgende aanduidingen;

- Bezüge aus den Ländern der Gemeinschaft und
- Lieferungen nach den Ländern der Gemeinschaft.

3. Zu den „dritten Ländern“ zählen alle Gebiete, die nicht unter den Vertrag über die Gründung der Europäischen Gemeinschaft für Kohle und Stahl fallen.

4. Die Angaben über die Erzeugung von Roh Eisen und Rohstahl beziehen sich — falls nichts anderes vermerkt — auf die Nettoerzeugung, d.h. auf Roh Eisen ohne umgeschmolzenes Roh Eisen und auf Rohstahl ohne Vorschmelzstahl.

#### 5. Rundung der Angaben

Die monatlichen Angaben in den Tabellen ergeben nicht immer die genaue Jahressumme. Dies beruht zum Teil auf Rundungen, zum Teil auf nachträglichen Korrekturen der jährlichen Statistiken. Überall dort, wo korrigierte Jahreszahlen zur Verfügung standen, wurden diese herangezogen. Da die Gesamtergebnisse gerundet sind, können auch die Summen der Einzelangaben nicht immer mit diesen übereinstimmen.

In Fällen, in denen die Erzeugung einmal nach Ländern und einmal nach Verfahren angegeben wurde, weichen die Gesamtsummen ebenfalls voneinander ab. Dies beruht auf den Ab- und Aufrundungen, die sich bei einer Gruppierung nach Ländern anders auswirken können als bei einer Gruppierung nach Sorten.

6. Die Monate sind in römischen Ziffern ausgedrückt, während die Vierteljahre — soweit es sich nicht um Vierteljahresdurchschnitte handelt — mit arabischen Ziffern versehen wurden.

- réceptions en provenance des pays de la Communauté
- livraisons aux pays de la Communauté.

3° Les « pays tiers » comprennent tous les territoires auxquels ne s'applique pas le traité instituant la Communauté Européenne du Charbon et de l'Acier.

4° Les données concernant la production de fonte et d'acier brut se réfèrent, sauf cas contraire précisé en note, à la production nette, c'est-à-dire pour la fonte, déduction faite de la fonte repassée et pour l'acier, déduction faite de l'acier liquide pour Duplex repassé.

#### 5° Arrondissement des données

Les indications mensuelles des tableaux ne donnent pas toujours le total annuel exact. Cela provient partiellement de ce que les chiffres sont arrondis et partiellement de ce que des corrections ont été apportées ultérieurement aux statistiques annuelles. Dans tous les cas où l'on dispose des chiffres annuels rectifiés, ces chiffres ont été utilisés. Les chiffres étant arrondis, les totaux peuvent ne pas coïncider avec la somme des chiffres partiels.

Dans le cas où la production a été indiquée tantôt par pays, tantôt par catégories, les totaux ne correspondent pas non plus toujours entre eux. Les chiffres ont en effet été arrondis par excès ou par défaut et cette simplification se manifeste d'une manière différente dans le cas d'un groupement par pays ou dans celui d'un groupement par catégorie de produits.

6° Les mois sont exprimés en chiffres romains, tandis que les trimestres le sont en chiffres arabes, pour autant qu'il ne s'agisse pas de moyennes trimestrielles.

— arrivi dai paesi della Comunità,

— consegne ai paesi della Comunità.

3° Per « paesi terzi » s'intendono tutte le zone che non rientrano in quelle contemplate dal trattato Istitutivo della Comunità europea del carbone e dell'acciaio.

4° I dati concernenti la produzione di ghisa e acciaio grezzo si riferiscono, salvo caso contrario precisato in nota, alla produzione netta, cioè, per la ghisa fatta deduzione della ghisa di rifusione e per l'acciaio fatta deduzione dell'acciaio liquido Duplex.

#### 5° Arrotondamento dei dati

La somma delle cifre mensili indicate nelle tabelle non sempre coincide esattamente con il totale dell'anno. Ciò è dovuto in parte ad arrotondamenti e in parte a successive correzioni delle statistiche annuali. Ove fossero disponibili, si sono sempre utilizzate le cifre annuali corrette. Poiché i risultati definitivi sono stati arrotondati, anche i totali delle singole cifre possono non sempre corrispondere.

I totali differiscono anche nei casi in cui la produzione è stata indicata una volta per paese e una volta per categorie. Infatti le cifre sono state arrotondate per eccesso o per difetto e questa semplificazione si manifesta in maniera diversa a seconda che si tratti di raggruppamenti per paese o per categoria di prodotti.

6° I mesi sono indicati in cifre romane, i trimestri in cifre arabe, a meno che non si tratti di medie trimestrali.

— aanvoer uit de landen van de Gemeenschap en

— leveringen aan de landen van de Gemeenschap.

3. Tot „derde landen" worden gerekend alle gebieden welke niet onder het Verdrag tot oprichting van de Europese Gemeenschap voor Kolen en Staal vallen.

4. De gegevens inzake de produktie van ruwijzer en ruwstaal geven — indien niet anders aangeduid — de nettoproduktie aan, dat wil zeggen voor ruwijzer zonder het omgesmolten ruwijzer en voor ruwstaal zonder het duplexstaal.

#### 5. Afronding van de gegevens

De som van de maandelijks opgaven in de tabellen komt niet altijd nauwkeurig met het jaartotaal overeen. Ten dele vindt dit zijn verklaring in afrondingen, ten dele in achteraf in de jaarstatistieken aangebrachte verbeteringen. Overal, waar men de beschikking had over verbeterde jaarcijfers, werden deze vermeld. Daar de totale uitkomsten zijn afgerond, komen de totalen van de afzonderlijke opgaven niet steeds daarmede overeen.

Ook in de gevallen, waarin de produktie enerzijds per land en anderzijds per procédé werd aangeduid, wijken de totale bedragen van elkander af. Dit vindt zijn verklaring in afrondingen naar beneden en naar boven welke bij een groepering per land tot andere uitkomsten kunnen leiden dan bij een groepering per procédé.

6. De maanden worden door Romeinse cijfers aangeduid, terwijl de kwartalen, voor zover het niet om kwartaalgemiddelden gaat, van Arabische cijfers zijn voorzien.



**Regelmäßig veröffentlichte  
STATISTISCHE SONDERBERICHTE**

**NOTES STATISTIQUES  
publiées régulièrement**

**Bulletin/Bulletin**

**N° 1 :**

Die Rohstahlerzeugung in der Gemeinschaft und in der Welt

La production d'acier brut dans la Communauté et dans le monde

**N° 2 :**

Der Eisen- und Stahlaufßenhandel der EGKS

Le commerce extérieur des produits sidérurgiques de la CECA

**N° 3 :**

Die ausländischen Arbeiter in der Eisen- und Stahlindustrie

Les travailleurs étrangers dans la sidérurgie

**N° 4 :**

Entwicklung der Roheisen-, Stahl- und Schrottpreise in den Ländern der Gemeinschaft

Evolution des prix de la fonte, de l'acier et de la ferraille dans les pays de la Communauté

**N° 5 :**

Die Investitionsaufwendungen in der Eisen- und Stahlindustrie und dem Eisenerzbergbau

Les dépenses d'investissements dans l'industrie sidérurgique et les mines de fer

**N° 6 :**

Lohnkosten in der Eisen- und Stahlindustrie und im Eisenerzbergbau

Le coût de la main-d'œuvre dans l'industrie sidérurgique et les mines de fer

**NOTE STATISTICHE  
pubblicate regolarmente**

**Regelmatig gepubliceerde  
SPECIALE STATISTISCHE BIJLAGEN**

**Bollettino/Bulletin**

**N° 1 :**

La produzione di acciaio greggio nella Comunità e nel mondo

De produktie van ruwstaal in de Gemeenschap en in de wereld

**N° 2 :**

Il commercio estero siderurgico della CECA

De buitenlandse handel van de EGKS in ijzer- en staalprodukten

**N° 3 :**

I lavoratori stranieri nell'industria siderurgica

De buitenlandse arbeiders in de ijzer- en staalindustrie

**N° 4 :**

Evoluzione dei prezzi della ghisa, dell'acciaio e del rottame nei paesi della Comunità

Ontwikkeling van de prijzen van ruwijzer, staal en schroot in de landen van de Gemeenschap

**N° 5 :**

Le spese di investimenti nell'industria siderurgica e nelle miniere di ferro

De investeringsuitgaven in de ijzer- en staalindustrie en in de ijzerertsminen

**N° 6 :**

Il costo della manodopera nell'industria siderurgica e nelle miniere di ferro

De kosten van arbeidskrachten in de ijzer- en staalindustrie en in de ijzerertsminen

INHALTSVERZEICHNIS	Seite Page	TABLE DES MATIÈRES
Vorbemerkung . . . . .	IV—VII	Avertissement
Inhaltsverzeichnis . . . . .	X—XXIV	Table des matières
Zeichen und Abkürzungen . . . . .	XXVI	Abréviations et signes employés
<b>REGELMÄSSIGE STATISTISCHE ANGABEN</b>		<b>SÉRIES STATISTIQUES RÉGULIÈRES</b>
<b>Zusammenfassende Übersichten</b>		<b>Données récapitulatives principales</b>
1. Bruttoeisenenergiewinnung in den Ländern der Gemeinschaft und in den wichtigsten dritten Ländern . . . . .	3	1. Extraction brute de minéral de fer par pays, dans la Communauté et les principaux pays tiers
2. Roheisenerzeugung der Gemeinschaft und der wichtigsten dritten Länder in absoluten Mengen und in % der Rohstahlerzeugung . . . . .	4—5	2. Production de fonte brute par pays dans la Communauté et les principaux pays tiers en quantité absolue et en % de la production d'acier brut
3. Rohstahlerzeugung (Blöcke und Flüssigstahl) nach Ländern der Gemeinschaft und in den wichtigsten dritten Ländern sowie Anteil in % an der Weltrohstahlerzeugung . . . . .	6—7	3. Production d'acier brut (lingots et moulages) par pays dans la Communauté et les principaux pays tiers et part en % de la production mondiale
4. Marktversorgung mit Rohstahl nach Ländern der Gemeinschaft, insgesamt und in kg pro Kopf der Bevölkerung (Jahresniveau) . . . . .	8—9	4. Consommation apparente d'acier brut, par pays, et en kg par habitant (taux annuel), dans la Communauté
5. Vergleichende Gegenüberstellung der Entwicklung der Indizes der Marktversorgung mit Rohstahl, der industriellen Produktion sowie der metallverarbeitenden Industrie nach Ländern . . . . .	10	5. Évolution comparée, par pays, des indices: — de la consommation d'acier brut — de l'ensemble de la production industrielle — et de la production des industries transformatrices des métaux
6. Wertmäßige Bedeutung der Investitionsprojekte nach Anlagengruppen für die Gemeinschaft insgesamt, welche im voraus, entsprechend den Entscheidungen 27—55 und 26—56, an die Hohe Behörde gemeldet worden sind . . . . .	11	6. Importance, en valeur, des projets d'investissement déclarés à l'avance à la Haute Autorité au titre des décisions 27—55 et 26—56 par catégories de projets, pour l'ensemble de la Communauté
7. Vergleichende Gegenüberstellung der Entwicklung der höchstmöglichen Jahreserzeugung an Rohisen und Rohstahl und der tatsächlichen Erzeugung nach Ländern sowie nach Erzeugungsverfahren für die Gemeinschaft insgesamt . . . . .	12—13	7. Évolution comparée, par pays, de la production maximum possible de fonte brute et d'acier brut en cours d'année, et de la production effectivement réalisée, et données par procédés de fabrication pour l'ensemble de la Communauté
8. Relative Bedeutung der EGKS-Erzeugnisse, in Werten, am gesamten Außenhandel der Länder der Gemeinschaft, in Mio. EWA-Rechnungseinheiten und in % des Gesamt-Außenhandels . . . . .	14—15	8. Importance relative, en valeur, des produits CECA, dans l'ensemble des échanges commerciaux des pays de la Communauté, en millions d'unités de compte AME et en % des échanges globaux
<b>Teil I: Eisenschaffende Industrie</b>		<b>I<sup>re</sup> Partie: Sidérurgie proprement dite</b>
<b>I — Erzeugung — „Roheisen, Rohstahl, Nebenprodukte, Erzeugungsanlagen“</b>		<b>I — Production — « Fonte, acier brut et sous-produits, appareils de production »</b>
9. Nettoerzeugung an Rohisen nach Sorten in der Gemeinschaft . . . . .	18	9. Production nette de fonte brute par qualités dans la Communauté
10. Nettoerzeugung von Stahlrohisen nach Ländern (Thomasrohisen — SM-Stahlrohisen) . . . . .	19	10. Production nette de fonte d'affinage par pays (Fonte Thomas — Fonte Martin)
11. Netto-Gußrohisenenerzeugung nach Ländern (Phosphorhaltiges Rohisen — Phosphorarmes Rohisen) . . . . .	20	11. Production nette de fonte de moulage par pays (Fonte phosphoreuse — Fonte non phosphoreuse)
12. Erzeugung von Spiegeleisen und kohlenstoffreichem Ferromangan nach Ländern . . . . .	21	12. Production de fonte spiegel et de ferro-manganèse carburé par pays
13. Erzeugung von sonstigem Rohisen nach Ländern . . . . .	21	13. Production de fontes spéciales par pays
14. Entwicklung der Roheisenerzeugung nach Sorten in % der Erzeugung insgesamt in den Ländern der Gemeinschaft . . . . .	22	14. Évolution de la structure de la production de fonte brute par qualités dans les différents pays de la Communauté en % de la production totale
15. Erzeugung von Rohstahl nach Verfahren in der Gemeinschaft insgesamt (Blöcke und Stahlguß — darunter Rohblöcke) . . . . .	23	15. Production d'acier brut par mode de fabrication dans l'ensemble de la Communauté (lingots et moulages — dont lingots)

INDICE	Pagina Bladz.	INHOUDSOPGAVE
Avvertenza . . . . .	IV—VII	Voorwoord
Indice . . . . .	XI—XXV	Inhoudsopgave
Abbreviazioni e segni convenzionali . . . . .	XXVII	Tekens en afkortingen
<b>SERIE STATISTICHE REGOLARI</b>		<b>REGELMATIG VERSCHIJNENDE STATISTIEKEN</b>
<b>Principali dati riassuntivi</b>		<b>Samenvattende overzichten</b>
1. Estrazione grezza di minerale di ferro per paese, nella Comunità e nei principali paesi terzi . . . . .	3	1. Bruto-ijzerertswinning per land in de Gemeenschap en in de voornaamste derde landen
2. Produzione di ghisa grezza, per paese, nella Comunità e nei principali paesi terzi, in quantità assolute e in % della produzione di acciaio grezzo . . . . .	4—5	2. Produktie van ruwijzer in de Gemeenschap en in de voornaamste derde landen in werkelijke hoeveelheden en in % van de ruwstaalproduktie
3. Produzione di acciaio grezzo (lingotti e acciaio spillato per getti), per paese, nella Comunità e nei principali paesi terzi, e parte in % della produzione mondiale . . . . .	6—7	3. Produktie van ruwstaal (blokken en vloeibaar staal voor gletwerk) per land van de Gemeenschap en in de voornaamste derde landen en aandeel in % van de wereldproduktie
4. Consumo apparente di acciaio grezzo, per paese, e in kg per abitante (tasso annuo), nella Comunità . . . . .	8—9	4. Berekend verbruik van ruwstaal per land van de Gemeenschap — Totaal en in kg per hoofd van de bevolking (op jaarbasis)
5. Evoluzione comparata, per paese, degli indici del consumo di acciaio grezzo, della produzione industriale complessiva e della produzione delle industrie di trasformazione dei metalli . . . . .	10	5. Vergelijking van het verloop van het ruwstaalverbruik en van de produktie-indices algemeen zowel als van de metaalverwerkende industrie per land
6. Ammontare dei progetti di investimento dichiarati preventivamente all'Alta Autorità a mente delle decisioni n. 27—55 e 26—56 per categoria di progetti, e per l'insieme della Comunità . . . . .	11	6. Investeringsprojecten van tevoren aan de Hoge Autoriteit gemeld volgens de besluiten van 27—55 en 26—56 verdeeld naar soort project (in geldwaarde)
7. Raffronto dell'evoluzione, per paese, della produzione massima possibile di ghisa grezza e di acciaio grezzo durante l'anno e della produzione effettivamente realizzata, nonché dati per processi di fabbricazione per l'insieme della Comunità . . . . .	12—13	7. Vergelijking van het verloop van de hoogst mogelijke jaarproduktie van ruwijzer en ruwstaal met de werkelijke produktie per land, en voor de Gemeenschap per produktieprocédé
8. Importanza relativa del valore dei prodotti CECA nell'insieme degli scambi commerciali dei paesi della Comunità, in milioni di unità di conto AME ed in % degli scambi globali . . . . .	14—15	8. Relatieve betekenis van de EGKS-produkten in verhouding tot het totale ruilverkeer van de landen der Gemeenschap (in miljoen rekeneenheden EMO en in % van het totale ruilverkeer)
<b>I Parte: Siderurgia propriamente detta</b>		<b>I: Deel Ijzer- en staalproducerende industrie</b>
<b>I — Produzione — « Ghisa — acciaio grezzo — sottoprodotti — Installazioni produttrici »</b>		<b>I — Produktie — „Ruwijzer, ruwstaal, bijprodukten, produktie-installaties”</b>
9. Produzione netta di ghisa grezza per qualità nella Comunità . . . . .	18	9. Nettoproduktie van ruwijzer per soort in de Gemeenschap
10. Produzione netta di ghisa da affinazione per paese (Ghisa Thomas — Ghisa Martin) . . . . .	19	10. Nettoproduktie van ruwijzer voor de staalproduktie per land (Thomasruwijzer — Martinruwijzer)
11. Produzione netta di ghisa da fonderia per paese (Ghisa fosforosa — Ghisa non fosforosa) . . . . .	20	11. Nettoproduktie van gietijzer per land (fosforhoudend en niet-fosforhoudend gietijzer)
12. Produzione di ghisa speculare e di ferro-manganese carburato per paese . . . . .	21	12. Produktie van spiegelijzer en koolstofrijk ferromangaan per land
13. Produzione di ghise speciali per paese . . . . .	21	13. Produktie van overige ruwijzersoorten per land
14. Evoluzione della struttura della produzione di ghisa grezza per qualità nei singoli paesi della Comunità, espressa in % della produzione totale . . . . .	22	14. Verloop van de ruwijzerproduktie naar soorten in de landen van de Gemeenschap in % van de totale produktie
15. Produzione di acciaio grezzo secondo il processo di fabbricazione nell'insieme della Comunità (lingotti e getti, di cui: lingotti) . . . . .	23	15. Produktie van ruwstaal per procédé in de Gemeenschap (blokken en gletwerk — waarvan blokken)

INHALTSVERZEICHNIS (Fortsetzung)	Seite Page	TABLE DES MATIÈRES (Suite)
Rohstahlerzeugung nach Verfahren und Ländern		Production d'acier brut par mode de fabrication et par pays:
16. Thomasstahl — SM-Stahl . . . . .	24	16. Thomas — Martin
17. Elektrostahl — Oxygenstahl . . . . .	25	17. Électrique — à l'oxygène
18. Sonstiger Stahl . . . . .	26	18. Autres
19. Produktionstägliche Rohstahlerzeugung nach Ländern	26	19. Production d'acier brut par jour ouvré par pays
20. Entwicklung der Rohstahlerzeugung nach Verfahren in % der Erzeugung insgesamt in den Ländern der Gemein- schaft . . . . .	27	20. Évolution de la structure de la production d'acier brut, par procédés de fabrication dans les différents pays de la Communauté, exprimée en % de la production totale
21. Erzeugung an Rohblöcken und Flüssigstahl für Stahlguß nach Ländern . . . . .	28	21. Production de lingots et production d'acier liquide pour moulage, par pays
22. Erzeugung an Roh Eisen und Rohstahl der Küstenwerke der Gemeinschaft sowie für Deutschland und Frankreich nach Gebieten . . . . .	29	22. Production nette de fonte et d'acier brut pour la si- dérurgie « côtière » de la Communauté et pour l'Alle- magne et la France par régions
23. Edeltahlerzeugung der Gemeinschaft nach Ländern (Blöcke und Flüssigstahl für Stahlguß) . . . . .	30	23. Production d'aciers fins et spéciaux par pays (lingots et moulages) dans la Communauté
24. Erzeugung an legierten Edeltählen (Blöcken und Flüssig- stahl) in der Gemeinschaft und in den wichtigsten drit- ten Ländern . . . . .	31	24. Production d'aciers spéciaux alliés dans la Communauté et les principaux pays tiers (lingots et moulages)
25. Erzeugung an Nebenprodukten der Hochofen und Stahlwerke der Gemeinschaft . . . . .	32	25. Production des sous-produits des hauts fourneaux et des aciéries de la Communauté
26. Zahl der vorhandenen und in Betrieb befindlichen Hochöfen, Elektro-Roh Eisenöfen und Thomaskonverter nach Ländern . . . . .	33	26. Nombre de hauts fourneaux, de fours électriques à fonte et de convertisseurs Thomas existants et en activité, par pays
27. Zahl der in den Stahlwerken vorhandenen und in Be- trieb befindlichen SM- und Elektroöfen nach Ländern . .	34	27. Nombre de fours Martin et de fours électriques existants et en activité dans les aciéries, par pays
<b>II — Erzeugung an gutem Stahlguß, Walzstahlfertigerzeugnissen und weiterverarbeiteten Erzeugnissen</b>		<b>II — Production des moulages d'acier des produits finis et des produits finaux</b>
28. Erzeugung an gutem Stahlguß nach Ländern . . . . .	37	28. Production de moulages d'acier parachevés par pays
29. Erzeugung an Walzstahlfertigerzeugnissen der Gemein- schaft insgesamt nach Erzeugnissen, in absoluten Men- gen und in % der Gesamterzeugung . . . . .	38—39	29. Production de produits finis laminés de l'ensemble de la Communauté, par produits en quantité absolue et en % de la production totale
30. Warmbreitband (coils) — Ergänzende Angaben für die Gemeinschaft insgesamt . . . . .	40—41	30. Grandes bandes à chaud (coils) — Détails complémentaires sur l'ensemble de la Communauté
31. Erzeugung von einzelnen weiterverarbeiteten Walz- stahlfertigerzeugnissen der Gemeinschaft . . . . .	42	31. Production de certains produits finaux de l'ensemble de la Communauté
<b>Erzeugung der verschiedenen Walzstahlfertigerzeugnisse und weiterverarbeiteten Erzeugnisse nach Ländern:</b>		<b>Production des divers produits finis et finaux par pays:</b>
32. Oberbaumaterial — Schwere Profile . . . . .	43	32. Matériel de voie — profilés lourds
33. Breitflachstahl — Bandstahl . . . . .	44	33. Larges plats — feuillards
34. Bleche warmgewalzt: $\geq 4,76$ mm und von 3 bis 4,75 mm . . . . .	45	34. Tôles à chaud: $\geq 4,76$ mm et de 3 à 4,75 mm
35. Bleche warmgewalzt: $< 3$ mm . . . . .	46	35. Tôles à chaud: $< 3$ mm
36. Flach- Bleche kaltgewalzt: $\geq 3$ mm . . . . .	46	36. Produits plats Tôles à froid: $\geq 3$ mm
36. erzeu- Bleche kaltgewalzt: $< 3$ mm . . . . .	47	36. Produits plats Tôles à froid: $< 3$ mm — Coils produits finis: $\geq 3$ mm
36. nisse Warmbreitband (Fertigerzeugn.): $\geq 3$ mm	47	
37. Warmbreitband (Fertigerzeugn.): $< 3$ mm — Flacherzeugnisse insgesamt . . . . .	48	37. Coils produits finis: $< 3$ mm — Total des produits plats
38. Sonst. Walzdraht — Röhrenrund- und Vierkant- stahl . . . . .	49	38. Autres Fil machine — Ronds et carrés pour tubes
39. Erzeu- Stabstahl (Total) — darunter Betonstahl . .	50	39. produits Aciers marchands (total) — dont: ronds à béton
40. Sonstige Erzeugnisse insgesamt — Walzstahlfertig- erzeugnisse insgesamt . . . . .	51	40. Total des « Autres prod. finis » — Total général des produits finis



INDICE (Seguito)	Pagina Bladz.	INHOUDSOPGAVE (Vervolg)
Produzione di acciaio grezzo secondo il processo di fabbricazione e per paese:		Produktie van ruwstaal per procédé en per land:
16. Thomas — Martin . . . . .	24	16. Thomasstaal — Martinstaal
17. Elettrico — Acciaio all'ossigeno . . . . .	25	17. Elektrostaal — Oxigenstaal
18. Altri . . . . .	26	18. Andere staalsoorten
19. Produzione di acciaio grezzo per giorno lavorato per paese	26	19. Ruwstaalproduktie per effectieve werkdag per land
20. Evoluzione della struttura della produzione di acciaio grezzo, per processi di fabbricazione, nei singoli paesi della Comunità, in % della produzione totale . . . . .	27	20. Verloop van de ruwstaalproduktie per procédé in % van de totale produktie per land van de Gemeenschap
21. Produzione di lingotti e acciaio spillato da getto per paese . . . . .	28	21. Produktie van blokken en vloeibaar staal voor gietwerk per land
22. Produzione netta di ghisa e di acciaio grezzo per la siderurgia costiera della Comunità e per la Germania e Francia per regione . . . . .	29	22. Produktie van ruwijzer en ruwstaal voor de staalindustrie gelegen aan de kust, voor Duitsland en Frankrijk naar gebieden
23. Produzione di acciai fini e speciali per paesi (lingotti e getti) nella Comunità . . . . .	30	23. Produktie van speciaal staal van de Gemeenschap per land (blokken en vloeibaar staal voor gietwerk)
24. Produzione di acciai speciali legati nella Comunità e nei principali paesi terzi (lingotti e getti) . . . . .	31	24. Produktie van gelegeerd speciaalstaal (blokken en vloeibaar staal) van de Gemeenschap en de voornaamste derde landen
25. Produzione dei sottoprodotti degli altiforni e delle acciaierie della Comunità . . . . .	32	25. Produktie van nevenprodukten bij de hoogovens en staalbedrijven in de Gemeenschap
26. Numero di altiforni, di forni elettrici per ghisa e di convertitori Thomas esistenti e in attività per paese . . . . .	33	26. Aantal der aanwezige en in werking zijnde hoogovens, elektrische ruwijzerovens en Thomas-convertors per land
27. Numero di forni Martin e di forni elettrici esistenti e in servizio nelle acciaierie per paese . . . . .	34	27. Aantal in de staalfabrieken aanwezige en in werking zijnde Martin- en elektro-ovens per land
<b>II — Produzione di getti di acciaio e di prodotti finiti e terminali</b>		<b>II — Produktie van goed staalgietwerk, eindprodukten en verder bewerkte produkten</b>
28. Produzione di getti grezzi (finiti) di acciaio per paese . . . . .	37	28. Produktie van goed staalgietwerk per land
29. Produzione di laminati finiti dell'insieme della Comunità, per prodotti o quantità assolute e in % della produzione totale . . . . .	38-39	29. Produktie van walserlijprodukten van de Gemeenschap per produkt in absolute hoeveelheden en in % van de totale produktie
30. Nastri larghi a caldo (coils) — particolari complementari per l'insieme della Comunità . . . . .	40-41	30. Warmgewalst breedband (coils) — Aanvullende gegevens voor de Gemeenschap
31. Produzione di alcuni prodotti terminali della Comunità	42	31. Produktie van enige verder bewerkte walserlijprodukten van de Gemeenschap
Produzione di diversi prodotti finiti e terminali per paese:		Produktie van de afzonderlijke walserlijprodukten en verder bewerkte produkten per land:
32. Materiale per binari — Profilati pesanti . . . . .	43	32. Materiaal voor de bovenbouw van spoorwegen — Zware profielen
33. { Larghi piatti — Nastri . . . . .	44	33. { Universaalstaal — Bandstaal
34. { Lamiere a caldo: $\geq 4,76$ mm e da 3 a 4,75 mm . . . . .	45	34. { Warmgewalste plaat: $\geq 4,76$ mm en van 3 tot 4,75 mm
35. { Lamiere a caldo: $< 3$ mm . . . . .	46	35. { Warmgewalste plaat: $< 3$ mm
36. Prodotti { Lamiere a freddo: $\geq 3$ mm . . . . .	46	36. Platte { Koudgewalste plaat: $\geq 3$ mm
36. piatti { Lamiere a freddo: $< 3$ mm . . . . .	47	36. produkten { Koudgewalste plaat: $< 3$ mm — Warmgewalst breedband (eindpr.): $\geq 3$ mm
36. piatti { Coils prodotti finiti: $\geq 3$ mm . . . . .	47	
37. { Coils prodotti finiti: $< 3$ mm — Totale prodotti piatti . . . . .	48	37. { Warmgewalst breedband (eindpr.): $< 3$ mm Totaal platte produkten
38. Altri { Vergella — Tondi e quadri per tubi . . . . .	49	38. Andere { Walsdraad — Rond- en vierkant staal voor buizen
39. prodotti { Laminati mercantili (totale) — di cui: tondi per cemento armato . . . . .	50	39. dukten { Staafstaal (totale) — waarvan: betonstaal
40. Totale « altri prodotti » — Totale generale prodotti finiti . . . . .	51	40. „Overige produkten”, totale — Walserlijprodukten totaal-generaal

INHALTSVERZEICHNIS (Fortsetzung)	Seite Page	TABLE DES MATIÈRES (Suite)	
41. Einzelne weiterr. Weißblech, sonstige verzinnte Bleche . . .	52	41. Certains produits finals { Fer-blanc et tôles étamées Fer noir utilisé comme tel	
42. Erzeugnisse { Überzog. Bleche — Transformatoren- Dynamobleche . . . . .	53	42. produits finals { Tôles revêtues — Tôles magnétiques	
43. Strukturelle Entwicklung der Erzeugung an Walzstahlfertigerzeugnissen nach Erzeugnissen in den verschiedenen Ländern der Gemeinschaft, in % der Erzeugung insgesamt . . . . .	54—55	43. Évolution de la structure de la production des produits finis, par produits dans les différents pays de la Communauté, exprimée en % de la production totale	
44. Anteil der einzelnen Mitgliedstaaten an der Gesamterzeugung der Gemeinschaft an wichtigen Roheisensorten und Rohstahlqualitäten sowie an ausgewählten Walzstahlfertigerzeugnissen . . . . .	56—57	44. Part de chaque pays membre dans la production communautaire des principales qualités de fonte et d'acier bruts et des grandes catégories de produits finis	
<b>III — Beschäftigung und Löhne in der Eisen- und Stahlindustrie</b>		<b>III — Emploi et salaires dans la sidérurgie</b>	
45. Entwicklung der eingeschriebenen Beschäftigten in der Eisen- und Stahlindustrie nach Ländern . . . . .	60—61	45. Évolution de la main-d'œuvre inscrite, par pays, dans l'industrie sidérurgique	
46. Zahl der anwesenden Arbeiter nach Produktionsstätten in der Gemeinschaft insgesamt . . . . .	62	46. Nombre d'ouvriers présents, par service, dans l'ensemble de la Communauté	
47. Geleistete Arbeitsstunden der Arbeiter nach Ländern . . . . .	63	47. Heures de travail effectuées par les ouvriers, par pays	
48. Bruttostundenlöhne nach Ländern in der Eisen- und Stahlindustrie in der Abgrenzung des Vertrages . . . . .	64	48. Salaires horaires dans l'industrie sidérurgique au sens du traité, par pays	
<b>IV — Aufträge und Lieferungen — Bezüge — Weiterauswalzer</b>		<b>IV — Commandes et livraisons — Réceptions — Relamineurs</b>	
49. Auftragselngänge, Lieferungen und Auftragsbestände (Mengen und Indizes) der Werke der Gemeinschaft. . . . .	66—67	49. Commandes nouvelles, livraisons et carnets de commandes (quantités et indices) pour l'ensemble des usines de la Communauté	
Bezüge der Werke an Erzeugnissen zum Weiterauswalzen nach der Herkunft:		Réceptions des usines en produits de relaminage par provenance:	
50. EGKS . . . . .	68	50. CECA	
51. Deutschland (BR) . . . . .	69	51. Allemagne (RF)	
52. Frankreich . . . . .	70	52. France	
53. Italien . . . . .	71	53. Italie	
54. Niederlande . . . . .	72	54. Pays-Bas	
55. BLWU . . . . .	73	55. UEBL	
56. Gesamtlieferungen von Werken der Gemeinschaft nach Herkunfts- und Bestimmungsländern (Zugänge) an Blöcken und Halbzeug (Massenstahl, ohne Coils) zum unmittelbaren Verbrauch außerhalb der Eisen- und Stahlindustrie im Sinne des Vertrages . . . . .	74—75	56. Livraisons totales des usines de la Communauté, par pays de provenance et par pays de destination (réceptions), de lingots et de demi-produits, en acier ordinaire (coils exclus), pour utilisation directe en dehors de la sidérurgie du traité	
57. Lieferungen der Werke insgesamt an Roh Eisen nach Sorten in die Gemeinschaft und in dritte Länder . . . . .	76	57. Évolution des livraisons de fonte de l'ensemble des usines par qualités dans la Communauté et les pays tiers	
58. Lieferungen der Werke an Walzstahlfertigerzeugnissen, weiterverarbeiteten Erzeugnissen und Roh Eisen in die Gemeinschaft (Bezüge) nach Bestimmungsländern . . . . .	77	58. Livraisons des usines dans la Communauté par pays destinataires (réceptions) de produits finis et finals en acier ordinaire et de fonte	
Lieferungen der Werke in die Gemeinschaft und in dritte Länder nach Erzeugnis- und Ländergruppen:		Livraisons des usines, dans la Communauté et les pays tiers, par groupes de produits (fonte et acier ordinaire) et par pays ou zones géographiques destinataires:	
59. EGKS . . . . .	78	59. CECA	
60. Deutschland (BR) — Frankreich . . . . .	79	60. Allemagne (RF) — France	
61. Italien — Niederlande . . . . .	80	61. Italie — Pays-Bas	
62. Belgien — Luxemburg . . . . .	81	62. Belgique — Luxembourg	
63. Bezüge der Länder an Walzstahlerzeugnissen und weiterverarbeiteten Erzeugnissen von Werken der Gemeinschaft und Marktverflechtungsrate in % (ohne Edeltähle) . . . . .	82	63. Réceptions, par pays, des produits finis et finals livrés par les usines de la Communauté et taux d'interpénétration des marchés (acières spéciaux exclus)	

INDICE (Seguito)	Pagina Bladz.	INHOUDSOPGAVE (Vervolg)	
41. Alcuni prodotti terminali { Banda e altre lamiere stagnate . . . . . Banda nera utilizzata come tale . . . . .	52	41. Enige verder bewerkte producten { Blik en andere vertinde plaat Onvertind blik en band	
42. Evoluzione della struttura della produzione dei prodotti finiti, per prodotti nei differenti paesi della Comunità in per cento della produzione totale . . . . .	53	42. Structurele ontwikkeling van de produktie van walsenrijprodukten per produkt in de verschillende landen van de Gemeenschap, in % van de totale produktie	
43. Parte di ciascun paese membro nella produzione comunitaria delle principali qualità di ghisa ed acciaio grezzi e delle grandi categorie di prodotti finiti . . . . .	54—55	43. Aandeel van elk land van de Gemeenschap in de totale produktie van de belangrijkste soorten ruwijzer en ruwstaal, evenals van de voornaamste groepen walsenrijprodukten	
<b>III — Impiego e salari nella siderurgia</b>		<b>III — Bezetting en lonen in de ijzer- en staalindustrie</b>	
44. Sviluppo della mano d'opera nell'industria siderurgica per paese . . . . .	60—61	44. Ontwikkeling van het aantal ingeschreven werknemers in de ijzer- en staalindustrie per land	
45. Numero di operai presenti ripartiti per categorie nell'insieme della Comunità . . . . .	62	45. Aantal aanwezige arbeiders per produktie-afdeling voor de Gemeenschap als geheel	
46. Ore di lavoro effettuate dagli operai per paese . . . . .	63	46. Gewerkte arbeidsuren van de arbeiders per land	
47. Salario orario medio per paese nell'industria siderurgica al sensi del trattato . . . . .	64	47. Bruto-uurlonen per land in de ijzer- en staalindustrie in de zin van het Verdrag	
<b>IV — Ordinazioni e consegne — Arrivi — Rilaminatori</b>		<b>IV — Orders en leveringen — Aanvoer — Herwalsenrijen</b>	
48. Nuove ordinazioni, consegne e carico di ordinazione (quantità e indici) per gli stabilimenti della Comunità . . . . .	66—67	48. Nieuwe orders, leveringen en stand der bestellingen (hoeveelheid en index) van de bedrijven in de Gemeenschap	
Arrivi di prodotti per rilaminazione agli stabilimenti, a seconda della provenienza:		Aanvoer bij de bedrijven van produkten bestemd voor uitwalsing naar land van herkomst:	
49. CECA . . . . .	68	49. EGKS	
50. Germania (RF) . . . . .	69	50. Duitsland (BR)	
51. Francia . . . . .	70	51. Frankrijk	
52. Italia . . . . .	71	52. Italië	
53. Paesi Bassi . . . . .	72	53. Nederland	
54. UEBL . . . . .	73	54. BLEU	
55. Consegne totali degli stabilimenti della Comunità, per paesi di provenienza e per paese di destinazione (arrivi), di lingotti e semilavorati in acciaio comune (coils escl.) per utilizzazione diretta fuori dell'industria siderurgica del trattato . . . . .	74—75	55. Lieferingen van de bedrijven binnen de Gemeenschap aan blokken en halfabrikaten (gewoon staal - uitgezonderd warmgewalst breedband) bestemd voor verbruik buiten de ijzer- en staalindustrie, in de zin van het Verdrag (verdeeld naar land van herkomst of bestemming)	
56. Evoluzione delle consegne di ghisa, suddivisa per qualità, dell'insieme degli stabilimenti nella Comunità e verso i paesi terzi . . . . .	76	56. Lieferingen van ruwijzer door de EGKS-bedrijven binnen de Gemeenschap en aan derde landen per soort	
57. Consegne degli stabilimenti nella Comunità, per paesi destinatari, di prodotti finiti e terminali di acciaio comune e di ghisa . . . . .	77	57. Lieferingen der bedrijven aan walsenrijprodukten, verder bewerkte walsenrijprodukten en ruwijzer binnen de Gemeenschap naar landen van bestemming	
Consegne degli stabilimenti nella Comunità e nei paesi terzi per gruppi di prodotti (ghisa e acciaio comune) e per paesi o zone geografiche di destinazione:		Lieferingen van de bedrijven aan de Gemeenschap en aan derde landen per produktengroep en land van bestemming:	
58. CECA . . . . .	78	58. EGKS	
59. Germania (RF) — Francia . . . . .	79	59. Duitsland (BR) — Frankrijk	
60. Italia — Paesi Bassi . . . . .	80	60. Italië — Nederland	
61. Belgio — Lussemburgo . . . . .	81	61. België — Luxemburg	
62. Arrivi per paese dei prodotti finiti e terminali consegnati dagli stabilimenti della Comunità e tasso d'interpene-trazione dei mercati (acciai speciali esclusi) . . . . .	82	62. Aanvoer per land van walsenrijprodukten en verder bewerkte walsenrijprodukten afkomstig van bedrijven binnen de Gemeenschap en graad van marktvervlochtening in % (speciale staalsoorten niet inbegrepen)	

INHALTSVERZEICHNIS (Fortsetzung)	Seite Page	TABLE DES MATIÈRES (Suite)
64. Bezüge der Länder an Edelstählen von Werken der Gemeinschaft und Marktverflechtungsrate . . . . .	83	64. Réceptions, par pays, des produits sidérurgiques en aciers fins et spéciaux livrés par les usines de la Communauté, et taux d'interpénétration des marchés
<p>V — Außenhandel und Binnenaustausch der Gemeinschaft mit Erzeugnissen der Eisen- und Stahlindustrie (Außenhandelsstatistik)</p> <p>Einfuhr aus dritten Ländern nach Erzeugnissen und Bezüge der Länder der Gemeinschaft aus anderen Ländern der Gemeinschaft:</p> <p>A Eisen und Stahl B Darunter Edelstähle</p>		<p>V — Commerce extérieur et échanges de produits sidérurgiques à l'intérieur de la Communauté (Statistiques douanières)</p> <p>Importations par produits en provenance des pays tiers et réceptions des pays de la Communauté en provenance d'autres pays de la Communauté :</p> <p>A Sidérurgie B Dont aciers spéciaux</p>
<p>65. EGKS . . . . . 88—89</p> <p>66. Deutschland (BR) . . . . . 90—91</p> <p>67. Frankreich . . . . . 92—93</p> <p>68. Italien . . . . . 94—95</p> <p>69. Niederlande. . . . . 96—97</p> <p>70. BLWU . . . . . 98—99</p>		<p>65. CECA</p> <p>66. Allemagne (RF)</p> <p>67. France</p> <p>68. Italie</p> <p>69. Pays-Bas</p> <p>70. UEBL</p>
<p>Ausfuhr in dritte Länder nach Erzeugnissen und Lieferungen der Länder der Gemeinschaft in andere Länder der Gemeinschaft</p> <p>A Eisen und Stahl B Darunter Edelstähle</p> <p>71. EGKS . . . . . 100—101</p> <p>72. Deutschland (BR) . . . . . 102—103</p> <p>73. Frankreich . . . . . 104—105</p> <p>74. Italien . . . . . 106—107</p> <p>75. Niederlande. . . . . 108—109</p> <p>76. BLWU . . . . . 110—111</p>		<p>Exportations par produits vers les pays tiers et livraisons des pays de la Communauté aux autres pays de la Communauté :</p> <p>A Sidérurgie B Dont aciers spéciaux</p> <p>71. CECA</p> <p>72. Allemagne (RF)</p> <p>73. France</p> <p>74. Italie</p> <p>75. Pays-Bas</p> <p>76. UEBL</p>
<p>Einfuhr und Ausfuhr nach Erzeugnisgruppen sowie nach Ländern oder Ländergruppen:</p> <p>77. EGKS . . . . . 112—113</p> <p>78. Deutschland (BR) . . . . . 114—115</p> <p>79. Frankreich . . . . . 116—117</p> <p>80. Italien . . . . . 118—119</p> <p>81. Niederlande. . . . . 120—121</p> <p>82. BLWU . . . . . 122—123</p>		<p>Importations et exportations par groupes de produits et par pays ou zones géographiques:</p> <p>77. CECA</p> <p>78. Allemagne (RF)</p> <p>79. France</p> <p>80. Italie</p> <p>81. Pays-Bas</p> <p>82. UEBL</p>
<p>Strukturdaten des Außenhandels mit Eisen- und Stahlerzeugnissen</p>		<p>Données structurelles sur le commerce extérieur des produits sidérurgiques</p>
<p>Rohelsen:</p> <p>83. Entwicklung der relativen Bedeutung des Rohelisen-außenhandels der Mitgliedstaaten, bezogen auf die Erzeugung = 100 . . . . . 124</p> <p>84. Entwicklung des Anteils der Länder oder Ländergruppen am gesamten Rohelisen-Außenhandel der Gemeinschaft mit dritten Ländern in % . . . . . 125</p>		<p>Fonte :</p> <p>83. Évolution par pays, de l'importance relative des échanges extérieurs de fonte, exprimés en % de la production</p> <p>84. Évolution, pour l'ensemble de la Communauté, de la répartition par pays ou zones géographiques (en % du total) des échanges extérieurs de fonte avec les pays tiers</p>
<p>Blöcke und Halbzeug:</p> <p>85. Entwicklung der relativen Bedeutung des Außenhandels von Blöcken und Halbzeug (ausschl. Coils) der Mitgliedstaaten, bezogen auf die Rohblockerzeugung = 100 . . . . . 126</p> <p>86. Entwicklung des Anteils der Länder oder Ländergruppen am Außenhandel der Gemeinschaft mit dritten Ländern in % . . . . . 127</p>		<p>Lingots et demi-produits :</p> <p>85. Évolution, par pays, de l'importance relative des échanges extérieurs de lingots et de demi-produits (coils exclus) exprimés en % de la production d'acier lingots</p> <p>86. Évolution, pour l'ensemble de la Communauté, de la répartition par pays ou zones géographiques (en % du total) des échanges extérieurs avec les pays tiers :</p>
<p>I Blöcke und Halbzeug II Warmbreitband in Rollen (Coils)</p>		<p>I de lingots et de demi-produits II de coils</p>

INDICE (Seguito)	Pagina Bladz.	INHOUDSOPGAVE (Vervolg)
64. Arrivi, per paese, di prodotti siderurgici in acciai fini e speciali, consegnati dagli stabilimenti della Comunità e tasso d'interpenetrazione dei mercati . . . . .	83	64. Aanvoer van de afzonderlijke landen van speciale staal-soorten afkomstig van bedrijven binnen de Gemeenschap en graad van marktvervlochtening
<p>V — Commercio estero e scambi dei prodotti siderurgici all'interno della Comunità (Statistiche doganali)</p> <p>Importazioni per prodotto in provenienza dai paesi terzi e arrivi ai paesi della Comunità in provenienza da altri paesi della Comunità:</p> <p>A Siderurgia B Di cui acciai speciali</p>		<p>V — Buitenlandse handel en ruilverkeer van de Gemeenschap in produkten der ijzer- en staal-industrie (Douanestatistieken)</p> <p>Invoer uit derde landen en aanvoer van de landen der Gemeenschap uit andere landen van de Gemeenschap per produkt:</p> <p>A Ijzer en staal B Waarvan, speciaal staal</p>
<p>65. CECA . . . . . 88—89</p> <p>66. Germania (RF) . . . . . 90—91</p> <p>67. Francia . . . . . 92—93</p> <p>68. Italia . . . . . 94—95</p> <p>69. Paesi Bassi . . . . . 96—97</p> <p>70. UEBl . . . . . 98—99</p>		<p>65. EGKS</p> <p>66. Duitsland (BR)</p> <p>67. Frankrijk</p> <p>68. Italië</p> <p>69. Nederland</p> <p>70. BLEU</p>
<p>Esportazioni per prodotto verso i paesi terzi e consegne dei paesi della Comunità agli altri paesi della Comunità:</p> <p>A Siderurgia B Di cui acciai speciali</p>		<p>Uitvoer naar derde landen en leveringen van de landen der Gemeenschap aan andere landen der Gemeenschap per produkt:</p> <p>A Ijzer en staal B Waarvan, speciaal staal</p>
<p>71. CECA . . . . . 100—101</p> <p>72. Germania (RF) . . . . . 102—103</p> <p>73. Francia . . . . . 104—105</p> <p>74. Italia . . . . . 106—107</p> <p>75. Paesi Bassi . . . . . 108—109</p> <p>76. UEBl . . . . . 110—111</p>		<p>71. EGKS</p> <p>72. Duitsland (BR)</p> <p>73. Frankrijk</p> <p>74. Italië</p> <p>75. Nederland</p> <p>76. BLEU</p>
<p>Importazioni ed esportazioni per gruppi di prodotto e per paesi o zone geografiche:</p> <p>77. CECA . . . . . 112—113</p> <p>78. Germania (RF) . . . . . 114—115</p> <p>79. Francia . . . . . 116—117</p> <p>80. Italia . . . . . 118—119</p> <p>81. Paesi Bassi . . . . . 120—121</p> <p>82. UEBl . . . . . 122—123</p>		<p>Invoer en uitvoer per produktengroep en per land resp. landengroep:</p> <p>77. EGKS</p> <p>78. Duitsland (BR)</p> <p>79. Frankrijk</p> <p>80. Italië</p> <p>81. Nederland</p> <p>82. BLEU</p>
<p>Dati di struttura del commercio estero dei prodotti siderurgici</p>		<p>Cijfers aangaande de structuur van de buitenlandse handel in ijzer- en staalprodukten</p>
<p>Ghisa:</p> <p>83. Evoluzione, per paese, dell'importanza relativa degli scambi esterni di ghisa, espressi in % della produzione . . . . . 124</p> <p>84. Evoluzione, per l'insieme della Comunità, della ripartizione per paese o zona geografica (in % del totale) degli scambi di ghisa con i paesi terzi . . . . . 125</p>		<p>Ruwijzer:</p> <p>83. Verloop van de relatieve betekenis van het ruilverkeer in ruwijzer uitgedrukt in % van de produktie (per land)</p> <p>84. Verloop van het aandeel per land resp. landengroep aan het ruilverkeer van de Gemeenschap met derde landen in ruwijzer, in % van het totale ruilverkeer</p>
<p>Lingotti e semiprodotti:</p> <p>85. Evoluzione, per paese, dell'importanza relativa degli scambi esterni di lingotti e semilavorati (esclusi i coils) espressi in % della produzione di acciaio lingotti . . . . . 126</p> <p>86. Evoluzione, per l'insieme della Comunità, della ripartizione per paese o zona geografica (in % del totale) con i paesi terzi in % . . . . . 127</p>		<p>Blokken en halffabrikaten:</p> <p>85. Verloop van de relatieve betekenis van het ruilverkeer in blokken en halffabrikaat (uitgezonderd coils) uitgedrukt in % van de produktie van stalen blokken (per land)</p> <p>86. Verloop van het aandeel per land resp. landengroep aan het ruilverkeer van de landen van de Gemeenschap met derde landen in %</p>
<p>I Scambi di lingotti e semilavorati II Coils prodotti finiti</p>		<p>I blokken en halffabrikaat II warmgewalst breedband (coils)</p>

INHALTSVERZEICHNIS (Fortsetzung)	Seite Page	TABLE DES MATIÈRES (Suite)
Fertigerzeugnisse und weiterverarbeitete Fertigerzeugnisse:		Produits finis et finals:
87. Entwicklung der relativen Bedeutung des Außenhandels der Mitgliedstaaten mit Walzstahlfertig- und weiterverarbeiteten Walzstahlfertigerzeugnissen (einschl. Coils), bezogen auf die Produktion von Walzstahlfertigerzeugnissen = 100 . . . . .	128	87. Évolution, par pays, de l'importance relative des échanges extérieurs de produits finis et finals (coils inclus) exprimés en % de la production des produits finis
88. Entwicklung des Anteils der Länder oder Ländergruppen am Außenhandel der Gemeinschaft mit Walzstahlfertig- und weiterverarbeiteten Walzstahlfertigerzeugnissen (ausschl. Coils) (in % des Außenhandels mit dritten Ländern) . . . . .	129	88. Évolution, pour l'ensemble de la Communauté, de la répartition par pays ou zones géographiques (en % du total) des échanges extérieurs de produits finis et finals (coils exclus), avec les pays tiers
88bis Einfuhr und Ausfuhr von Qualitätskohlenstoffstahl und legiertem Stahl (Vertragserzeugnisse) nach Ländern oder Ländergruppen . . . . .	130	88bis Importations et exportations d'aciers fins au carbone et d'aciers alliés (produits du traité) par pays ou zones géographiques
<b>VI — Versorgung und Verbrauch an Rohstoffen und Energie</b>		<b>VI — Approvisionnement et consommation de matières premières et d'énergie</b>
89. Erzeugung von Eisenerzsinter und Briketts in der Eisen- und Stahlindustrie nach Ländern der Gemeinschaft. . . . .	132	89. Production d'agglomérés de minéral de fer et de briquettes d'agglomérés des usines sidérurgiques par pays dans la Communauté
90. Verbrauch an Eisenerzsinter in Hochöfen nach Ländern der Gemeinschaft (Verbrauch insgesamt sowie Einsatz in kg pro Tonne erzeugten Roh Eisens) . . . . .	133	90. Consommation d'agglomérés de minéral de fer dans les hauts fourneaux, par pays, dans la Communauté (consommation totale et enfournement en kg par tonne de fonte produite)
91. Verbrauch an Eisenerz nach Anlagen sowie nach Ländern der Gemeinschaft . . . . .	134—135	91. Consommation de minéral de fer, par pays et par service, dans la Communauté
92. Verbrauch an Manganerz nach Anlagen sowie nach Ländern der Gemeinschaft . . . . .	136—137	92. Consommation de minéral de manganèse, par pays et par service, dans la Communauté
93. Verbrauch von Abbränden nach Ländern der Gemeinschaft (Sinteranlagen und Hochöfen) . . . . .	138	93. Consommation de cendres de pyrites, par pays, dans la Communauté (installations d'agglomération et hauts fourneaux)
94. Verbrauch an Schrott, Roheisen, Spiegeleisen und Hochofen-Ferromangan in der Gemeinschaft . . . . .	139	94. Consommation de ferraille, de fonte, de spiegel et de ferro-manganèse carburé dans la Communauté
95. Schrott- und Roheisenverbrauch je Tonne Rohstahl nach Ländern und für die Gemeinschaft insgesamt nach Erzeugungsverfahren . . . . .	140—141	95. Consommation, par pays, de ferraille et de fonte, par tonne d'acier produite et pour l'ensemble de la Communauté, par procédé de production
96. Verbrauch an Schrott nach Anlagen sowie nach Ländern der Gemeinschaft . . . . .	142—143	96. Consommation de ferraille, par pays et par service, dans la Communauté
97. Verbrauch an Schrott in den Roheisenerzeugungsanlagen pro Tonne erzeugten Roh Eisens nach Ländern der Gemeinschaft . . . . .	144	97. Consommation de ferraille par tonne de fonte produite dans les installations productrices de fonte, par pays, dans la Communauté
Verbrauch an Roheisen, Spiegeleisen und Hochofen-Ferromangan für die Stahlerzeugung nach Ländern der Gemeinschaft:		Consommation de fonte, de spiegel et de ferro-manganèse carburé pour la production d'acier, par pays, dans la Communauté
98. Deutschland (BR) — Frankreich — Italien . . . . .	145	98. Allemagne (RF) — France — Italie
99. Niederlande — Belgien — Luxemburg . . . . .	146	99. Pays-Bas — Belgique — Luxembourg
100. Erzeugung der Hüttenkokereien in der Gemeinschaft an Hochofenkoks sowie Anteil an der Hochofen-Kokserzeugung insgesamt . . . . .	147	100. Production de coke de four des cokeries sidérurgiques de l'ensemble de la Communauté, et importance relative de leur production dans la production totale de coke de four
101. Verbrauch an Koks nach Ländern und Anlagen sowie Verbrauch an anderen festen Brennstoffen (EGKS insgesamt) in den Werken der Eisen- und Stahlindustrie der Gemeinschaft (ohne Hüttenkokereien) . . . . .	148—149	101. Consommation de coke, par pays et par service, et d'autres combustibles solides (ensemble CECA) dans les usines sidérurgiques de la Communauté (cokeries sidérurgiques exclues)
102. Verbrauch an Koks pro Tonne erzeugten Sinters bzw. Roh Eisens in den Hütteninteranlagen sowie in den Roheisen-Erzeugungsanlagen nach Ländern der Gemeinschaft . . . . .	150	102. Consommation de coke, par tonne de produit obtenu, dans les installations d'agglomération et dans les installations productrices de fonte, par pays, dans la Communauté
103. Zugänge an festen Brennstoffen bei den Hüttenwerken der Gemeinschaft (ohne Hüttenkokereien) . . . . .	151	103. Réceptions de combustibles solides des usines sidérurgiques de l'ensemble de la Communauté (cokeries sidérurgiques exclues)
104. Verbrauch von Brennstoffen und Energie in der Eisen- und Stahlindustrie der Gemeinschaft (ohne Hüttenkokereien und unabhängige Stahlgießereien) . . . . .	152—153	104. Bilan de la consommation de combustibles et d'énergie dans la sidérurgie de la Communauté (sans les cokeries sidérurgiques ni les fonderies d'acier indépendantes)

INDICE (Seguito)	Pagina Bladz.	INHOUDSOPGAVE (Vervolg)
Prodotti finiti e terminali:		Eindprodukten en verder bewerkte produkten:
87. Evoluzione, per paese, dell'importanza relativa degli scambi esterni di prodotti finiti e finali (Incl. i coils) espressi in % della produzione di prodotti finiti . . . .	128	87. Verloop van de relatieve betekenis van het ruilverkeer in eindprodukten en verder bewerkte produkten (met inbegrip van coils), uitgedrukt in % van de totale produktie van eindprodukten (per land)
88. Evoluzione, per l'insieme della Comunità, della ripartizione per paese o zona geografica (In % del totale) degli scambi di prodotti finiti e finali (esclusi i coils), con i paesi terzi . . . . .	129	88. Verloop van het aandeel per land resp. landengroep aan het ruilverkeer van de landen van de Gemeenschap met derde landen in eindprodukten en verder bewerkte produkten (uitgezonderd van coils), in % van het totale ruilverkeer
88bis Importazioni ed esportazioni di acciai fini al carbonio e acciai legati (prodotti del trattato) per paesi o zone geografiche	130	88bis Invoer en uitvoer van koolstofstaal en gelegeerd staal (van onder het Verdrag vallende produkten) per land of landengroep
<b>VI — Approvvigionamento e consumo di materie prime e di energia</b>		<b>VI — Voorziening met en verbruik van grondstoffen en energie</b>
89. Produzione di agglomerati di minerale di ferro e di mattonelle di agglomerati degli stabilimenti siderurgici per paese nella Comunità . . . . .	132	89. Produktie van gesinterde erts en ertsbriketten in de ijzer- en staalindustrie per land van de Gemeenschap
90. Consumo di agglomerati di minerale di ferro negli altiforni per paese nella Comunità (consumo totale e rifornimento in kg per tonnellata di ghisa prodotta) . .	133	90. Verbruik van gesinterde erts in de hoogovens per land van de Gemeenschap (verbruik in totaal en in kg per ton geproduceerd ruwijzer)
91. Consumo di minerale di ferro, per paese e per reparto, nella Comunità . . . . .	134—135	91. Verbruik van ijzererts per installatie en per land van de Gemeenschap
92. Consumo di minerale di manganese, per paese e per reparto, nella Comunità . . . . .	136—137	92. Verbruik van mangaanerts per installatie en per land van de Gemeenschap
93. Consumo di ceneri di piriti nei paesi della Comunità (Impianti di agglomerazione e altiforni) . . . . .	138	93. Verbruik van pyriet-residu per land van de Gemeenschap (sinterinstallaties en hoogovens)
94. Consumo di rottame, di ghisa, di ghisa speculare e di ferro-manganese affinato e carburato nella Comunità. .	139	94. Verbruik van schroot, ruwijzer, spiegelijzer en hoogoven-ferromangaan in de Gemeenschap
95. Consumo per paese di rottami di ferro e di ghisa per tonnellata d'acciaio prodotta e secondo il processo di fabbricazione per l'insieme della Comunità . . . . .	140—141	95. Verbruik van schroot en ruwijzer per ton ruwstaal verdeeld naar produktieprocédés, per land en voor de Gemeenschap in totaal
96. Consumo di rottame, per paese e per reparto, nella Comunità . . . . .	142—143	96. Verbruik van schroot per installaties en per land van de Gemeenschap
97. Consumo di rottame per tonnellata di ghisa prodotta nelle installazioni produttrici di ghisa, per paese, nella Comunità . . . . .	144	97. Verbruik van schroot in de produktie-installaties voor ruwijzer per ton geproduceerd ruwijzer per land van de Gemeenschap
Consumo di ghisa, di ghisa speculare e di ferro-manganese carburato per la produzione di acciaio, per paese, nella Comunità:		Verbruik van ruwijzer, spiegelijzer en hoogoven-ferromangaan voor de staalproduktie per land van de Gemeenschap:
98. Germania (RF) — Francia — Italia . . . . .	145	98. Duitsland (BR) — Frankrijk — Italië
99. Paesi Bassi — Belgio — Lussemburgo . . . . .	146	99. Nederland — België — Luxemburg
100. Produzione di coke da forno delle cokerie siderurgiche dell'insieme della Comunità e aliquota nella produzione totale di coke da forno . . . . .	147	100. Produktie van hoogovencokes in de hoogovencokesfabrieken verbonden aan de ijzer- en staalindustrie van de Gemeenschap en aandeel aan de totale hoogovencokesproduktie
101. Consumo di coke, per paese e per installazioni, e consumo di altri combustibili solidi (insieme della CECA) negli stabilimenti siderurgici della Comunità (cokerie siderurgiche escluse) . . . . .	148—149	101. Verbruik van cokes per land en per installatie en verbruik van andere vaste brandstoffen (totaal van de EGKS) in de ijzer- en staalindustrie van de Gemeenschap (hoogovencokesfabrieken niet inbegrepen)
102. Consumo di coke, per tonnellata di prodotto ottenuto, negli impianti di agglomerazione e nelle installazioni produttrici di ghisa, per paese, nella Comunità . . . .	150	102. Verbruik van cokes per ton geproduceerd sinter in de sinterinstallaties en per ton geproduceerd ruwijzer in de installaties voor de produktie van ruwijzer per land van de Gemeenschap
103. Arrivi di combustibili solidi negli stabilimenti siderurgici dell'insieme della Comunità (cokerie siderurgiche escluse) . . . . .	151	103. Aanvoer van vaste brandstoffen bij de ijzer- en staalindustrie van de Gemeenschap (hoogovencokesfabrieken niet inbegrepen)
104. Consumo di combustibili e di energia nella siderurgia della Comunità (non comprese le cokerie siderurgiche né le fonderie di acciaio indipendenti) . . . . .	152—153	104. Verbruik van brandstoffen en energie bij de ijzer- en staalindustrie van de Gemeenschap (hoogovencokesfabrieken en onafhankelijke staalgieterijen niet inbegrepen)

INHALTSVERZEICHNIS (Fortsetzung)	Seite Page	TABLE DES MATIÈRES (Suite)	
<b>VII — Unabhängige Stahlgießereien</b>		<b>VII — Fonderies d'acier indépendantes</b>	
105. Erzeugung von Flüssigstahl für Stahlguß nach Verfahren in den unabhängigen Stahlgießereien der Gemeinschaft (Mengen und Anteil an der Gesamterzeugung) . . . . .	156	105. Production d'acier liquide pour moulage, par procédés, dans l'ensemble des fonderies d'acier indépendantes de la Communauté (Quantités et importance relative)	
106. Rohstoffverbrauch in den unabhängigen Stahlgießereien der Gemeinschaft . . . . .	157	106. Consommation de matières premières de l'ensemble des fonderies d'acier indépendantes de la Communauté	
<b>VIII — Stahlhandel</b>		<b>VIII — Négoce des produits sidérurgiques</b>	
Netto-Zugänge und -Lieferungen der Händler an Eisen- und Stahlerzeugnissen		Réceptions nettes et livraisons nettes de produits sidérurgiques des négociants par produits	
107. EGKS . . . . .	160—161	107. CECA	
108. Deutschland (BR) . . . . .	162—163	108. Allemagne (RF)	
109. Frankreich . . . . .	164—165	109. France	
110. Italien . . . . .	166—167	110. Italie	
111. Niederlande . . . . .	168—169	111. Pays-Bas	
112. Belgien . . . . .	170—171	112. Belgique	
<b>Teil II — Schrott</b>		<b>II<sup>e</sup> Partie — Ferrailles</b>	
113. Gesamtlieferungen der Schrotthändler der Gemeinschaft (Gußbruch und Stahlschrott) . . . . .	174	113. Livraisons totales des négociants en ferraille de l'ensemble de la Communauté (ferraille de fonte et d'acier)	
114. Netto-Lieferungen der Schrotthändler an Stahlschrott nach Ländern der Gemeinschaft . . . . .	175	114. Livraisons nettes de ferrailles d'acier des négociants en ferraille de chaque pays de la Communauté	
115. Außenhandel und Binnenaustausch an Schrott nach Sorten für die Gemeinschaft insgesamt . . . . .	176	115. Commerce extérieur et échanges intérieurs de ferraille pour l'ensemble de la Communauté, par catégories	
Ein- und Ausfuhr von Schrott nach Ländern oder Ländergruppen:		Importations et exportations de ferraille par pays ou zones géographiques:	
116. EGKS — Deutschland (BR) . . . . .	177	116. CECA — Allemagne (RF)	
117. Frankreich — Italien . . . . .	178	117. France — Italie	
118. Niederlande — BLWU . . . . .	179	118. Pays-Bas — UEBl	
<b>Teil III — Eisen- und Manganerzgruben</b>		<b>III<sup>e</sup> Partie — Mines de fer et de manganèse</b>	
<b>I — Erzeugung — Lieferungen — Beschäftigte — Löhne — Leistungen</b>		<b>I — Production — Livraisons — Emploi — Salaires — Rendement</b>	
119. Förderung und Bestände an Eisenerz der Eisenerzgruben der Gemeinschaft nach Qualitäten . . . . .	182	119. Production et stocks de minéral de fer par qualités dans les mines de la Communauté	
120. Versand der Eisenerzgruben der Gemeinschaft nach Qualitäten . . . . .	183	120. Livraisons des mines de fer de la Communauté par qualité de minéral	
Eisenerzförderung, Versand und Bestände:		Production, livraisons et stocks:	
121. Deutschland (BR) — Frankreich . . . . .	184	121. Allemagne (RF) — France	
122. Italien — Luxemburg . . . . .	185	122. Italie — Luxembourg	
123. Förderung von Roherz und handelsfähigem Erz in der Gemeinschaft nach Bezirken . . . . .	186—187	123. Extraction brute et production marchande de minéral de fer dans la Communauté par régions	
124. Entwicklung der eingeschriebenen Beschäftigten im Eisenerzbergbau nach Ländern . . . . .	188—189	124. Évolution de la main-d'œuvre inscrite par pays dans les mines de fer	
125. Leistung je Mann und Schicht in den Eisenerzgruben nach Ländern . . . . .	190	125. Rendement par poste et par pays dans les mines de fer	
126. Bruttostundenlöhne nach Ländern im Eisenerzbergbau (direkter Durchschnittslohn in nationaler Währung) . . . . .	191	126. Salaire horaire par pays dans les mines de fer (salaire direct moyen en monnaie nationale)	
127. Erzeugung, Bestände und Beschäftigte in den Manganerzgruben . . . . .	192	127. Production, stocks et main-d'œuvre des mines de manganèse	



INDICE (Seguito)	Pagina Bladz.	INHOUDSOPGAVE (Vervolg)	
<b>VII — Fonderie di acciaio indipendenti</b>		<b>VII — Onafhankelijke staalgietereien</b>	
105. Produzione di acciaio spillato per getti secondo il processo di fabbricazione delle fonderie di acciaio indipendenti della Comunità (quantità e importanza relativa).	156	105. Produktie van vloeibaar staal voor gietwerk per procédé in de onafhankelijke staalgietereien van de Gemeenschap (Hoeveelheden en aandeel in de totale produktie)	
106. Consumo di materie prime dell'insieme delle fonderie di acciaio indipendenti della Comunità . . . . .	157	106. Grondstoffenverbruik van de onafhankelijke staalgietereien van de Gemeenschap	
<b>VIII — Commercio dei prodotti siderurgici</b>		<b>VIII — Staalhandel</b>	
Arrivi netti e consegne nette di prodotti siderurgici dei commercianti, per prodotto		Netto-ontvangst en leveringen van Ijzer- en staalprodukten van de handelaren per produkt	
107. CECA . . . . .	160—161	107. EGKS	
108. Germania (RF) . . . . .	162—163	108. Duitsland (BR)	
109. Francia . . . . .	164—165	109. Frankrijk	
110. Italia . . . . .	166—167	110. Italië	
111. Paesi Bassi . . . . .	168—169	111. Nederland	
112. Belgio . . . . .	170—171	112. België	
<b>II Parte — Rottame</b>		<b>Deel II : Schroot</b>	
113. Consegne totali dei commercianti in rottame dell'insieme della Comunità (rottame di ghisa e d'acciaio) . . . . .	174	113. Totale leveringen door de schroothandelaren van de Gemeenschap (gegoten schroot en staalschroot)	
114. Consegne nette di rottame di acciaio dei commercianti in rottame, per paese della Comunità . . . . .	175	114. Nettoleveringen van staalschroot door de schroothandelaren per land van de Gemeenschap	
115. Commercio estero e scambio all'interno di rottame, per l'insieme della Comunità e per categorie . . . . .	176	115. Buitenlandse handel van en ruilverkeer binnen de Gemeenschap in schroot per land	
Importazioni e esportazioni di rottame per paesi o zone geografiche:		In- en uitvoer van schroot per land resp. landengroep:	
116. CECA — Germania (RF) . . . . .	177	116. EGKS — Duitsland (BR)	
117. Francia — Italia . . . . .	178	117. Frankrijk — Italië	
118. Paesi Bassi — UEBL . . . . .	179	118. Nederland — BLEU	
<b>III Parte — Miniere di ferro e di manganese</b>		<b>Deel III : Ijzererts- en mangaanertsminen</b>	
<b>I — Produzione — Consegne — Impiego — Salari — Rendimento</b>		<b>I — Produktie — Leveringen — Werknemers — Lonen — Prestaties:</b>	
119. Produzione e giacenze di minerale di ferro per qualità nelle miniere della Comunità . . . . .	182	119. Winning en voorraden van Ijzererts der ijzerertsminen in de Gemeenschap per soort	
120. Consegne delle miniere di ferro della Comunità per qualità di minerale . . . . .	183	120. Leveringen der ijzerertsminen in de Gemeenschap per soort	
Produzione, consegne e scorte di minerale di ferro:		Ijzerertsmining, leveringen en voorraden bij de mijnen:	
121. Germania (RF) — Francia . . . . .	184	121. Duitsland (BR) — Frankrijk	
122. Italia — Lussemburgo . . . . .	185	122. Italië — Luxemburg	
123. Estrazione grezza e produzione commerciabile di minerale di ferro nella Comunità per regioni . . . . .	186—187	123. Winning van ruwerts en in de handel gangbaar erts in de Gemeenschap per bekken	
124. Sviluppo della mano d'opera nelle miniere di ferro per paese . . . . .	188—189	124. Ontwikkeling van het aantal Ingeschreven werknemers in de ijzerertsminen per land	
125. Rendimento per turno e per paese nelle miniere di ferro . . . . .	190	125. Prestatie per man en per dienst in de ijzerertsminen per land	
126. Salario orario per paese nelle miniere di ferro (salario diretto medio in moneta nazionale) . . . . .	191	126. Bruto-uurlonen per land in de ijzerertsminen (directe gemiddelde lonen in nationale munt)	
127. Produzione, giacenze e mano d'opera delle miniere di manganese . . . . .	192	127. Produktie, voorraden en aantal werknemers in de mangaanertsminen	

INHALTSVERZEICHNIS (Fortsetzung)	Seite Page	TABLE DES MATIÈRES (Suite)
<p><b>II — Außenhandel und Binnenaustausch der Gemeinschaft an Eisenerz, Manganerz und Schwefelkiesabbränden (Außenhandelsstatistik):</b></p>		<p><b>II — Commerce extérieur du minéral de fer, du minéral de manganèse et des cendres de pyrites, et échanges à l'intérieur de la Communauté (Statistiques douanières)</b></p>
<p>128. Außenhandel und Binnenaustausch der Gemeinschaft an Eisenerz, Manganerz und Schwefelkiesabbränden. . .</p>	194	<p>128. Commerce extérieur et échanges intérieurs de minéral de fer, de minéral de manganèse et de cendres de pyrites pour l'ensemble de la Communauté</p>
<p style="text-align: center;">Einfuhr und Ausfuhr von Eisenerz, Manganerz und Schwefelkiesabbränden nach Ländern oder Ländergruppen:</p>		<p style="text-align: center;">Importations et exportations de minéral de fer, de minéral de manganèse et de cendres de pyrites par pays ou zones géographiques:</p>
<p>129. EGKS . . . . .</p> <p>130. Deutschland (BR) . . . . .</p> <p>131. Frankreich . . . . .</p> <p>132. Italien . . . . .</p> <p>133. Niederlande. . . . .</p> <p>134. BLWU . . . . .</p>	<p>195</p> <p>196</p> <p>197</p> <p>198</p> <p>199</p> <p>200</p>	<p>129. CECA</p> <p>130. Allemagne (RF)</p> <p>131. France</p> <p>132. Italie</p> <p>133. Pays-Bas</p> <p>134. UEBL</p>
<p style="text-align: center;"><b>Teil IV — Verschiedenes</b></p> <p style="text-align: center;"><b>I — Umlage</b></p>		<p style="text-align: center;"><b>IV. Partie — Statistiques diverses</b></p> <p style="text-align: center;"><b>I — Prélèvement</b></p>
<p>135. Entwicklung des Umlagesatzes auf den Wert der unter den Vertrag über die EGKS fallenden Erzeugnisse in % und EWA-Rechnungseinheiten je Tonne Erzeugnisse . . . . .</p> <p>136. Entwicklung der Umlagesätze je Tonne auf die Erzeugung der Eisen- und Stahlerzeugnisse nach Ländern in Landeswährung . . . . .</p>	<p>202</p> <p>203</p>	<p>135. Évolution du taux du prélèvement sur la valeur des productions CECA en % et en unités de compte AME, par t.m. de produits</p> <p>136. Évolutions par pays en monnaie nationale des taux du prélèvement à la tonne sur la production des produits sidérurgiques</p>
<p style="text-align: center;">Entwicklung der Umlagemeldungen in Werten nach Ländern und Erzeugnissen sowie Anteil der einzelnen Erzeugnisse in %:</p>		<p style="text-align: center;">Évolution des déclarations relatives au prélèvement, en valeur par pays et par produits et contribution relative en % de chaque produit:</p>
<p>137. Deutschland (BR) — Frankreich . . . . .</p> <p>138. Italien — Niederlande . . . . .</p> <p>139. Belgien — Luxemburg . . . . .</p> <p>140. EGKS . . . . .</p> <p>141. Anteil des Betrags der einzelnen Länder an der EGKS-Umlage in % . . . . .</p>	<p>204</p> <p>205</p> <p>206</p> <p>207</p> <p>207</p>	<p>137. Allemagne (RF) — France</p> <p>138. Italie — Pays-Bas</p> <p>139. Belgique — Luxembourg</p> <p>140. CECA</p> <p>141. Part en % de la contribution de chaque pays au prélèvement CECA</p>
<p style="text-align: center;"><b>II — Bestände und Bestandsveränderungen nach Erzeugnisgruppen bei den Erzeugern und bei den Händlern in den Ländern der Gemeinschaft</b></p>		<p style="text-align: center;"><b>II — Stocks réels et variations des stocks par groupe de produits chez les producteurs et les négociants dans les pays de la Communauté</b></p>
<p>142. Bestände . . . . .</p>	210—211	142. Stocks
<p style="text-align: center;"><b>III — Industrien der ersten Verarbeitungsstufe von Eisen und Stahl</b></p>		<p style="text-align: center;"><b>III — Industries de la première transformation de la fonte et de l'acier</b></p>
<p>143. Erzeugung der verschiedenen Industrien der ersten Verarbeitungsstufe von Eisen und Stahl nach Ländern</p>	214—215	143. Production, par pays, des diverses industries de la première transformation de la fonte et de l'acier

INDICE (Seguito)	Pagina Bladz.	INHOUDSOPGAVE (Vervolg)
<p><b>II — Commercio estero di minerale di ferro, di minerale di manganese e di ceneri di piriti e scambi all'interno della Comunità (Statistiche doganali):</b></p>		<p><b>II — Buitenlandse handel en ruilverkeer van de Gemeenschap in ijzererts, mangaanerts en pyriet-residu (Douanestatistieken):</b></p>
<p>128. Commercio estero e scambio all'interno della Comunità di minerale di ferro, di minerale di manganese e di ceneri di piriti . . . . .</p>	194	<p>128. Buitenlandse handel van en ruilverkeer binnen de Gemeenschap in ijzererts, mangaanerts en pyrietresidu</p>
<p>Importazioni e esportazioni di minerale di ferro, di minerale di manganese e di ceneri di piriti per paesi o zone geografiche</p>		<p>Invoer en uitvoer van ijzererts, mangaanerts en pyriet-residu per land resp. landengroep:</p>
<p>129. CECA . . . . .</p> <p>130. Germania (RF) . . . . .</p> <p>131. Francia . . . . .</p> <p>132. Italia . . . . .</p> <p>133. Paesi Bassi . . . . .</p> <p>134. UEBL . . . . .</p>	195 196 197 198 199 200	<p>129. EGKS</p> <p>130. Duitsland (BR)</p> <p>131. Frankrijk</p> <p>132. Italië</p> <p>133. Nederland</p> <p>134. BLEU</p>
<p><b>IV Parte — Statistiche varie</b></p> <p><b>I — Prelievo</b></p>		<p><b>Deel IV : Diverse statistieken</b></p> <p><b>I — Heffing</b></p>
<p>135. Evoluzione del tasso di prelievo sul valore della produzione CECA in % e in unità di conto AME per tonnellata di prodotto . . . . .</p>	202	<p>135. Verloop van de heffing op de waarde van de onder het EGKS-Verdrag vallende produkten, in % en in EMO-rekeneenheden per ton</p>
<p>136. Evoluzione per paese in valuta nazionale dei tassi di prelievo per tonnellata sulla produzione dei prodotti siderurgici . . . . .</p>	203	<p>136. Verloop van de heffing per ton op de produktie van ijzer- en staalprodukten, per land in nationale valuta</p>
<p>Evoluzione delle dichiarazioni relative al prelievo, in valore per paese e per prodotti e in % per prodotto:</p>		<p>Verloop van de aangiften met betrekking tot de heffing, per land en per produkt, in waarde en aandeel in % van elk produkt:</p>
<p>137. Germania (RF) — Francia . . . . .</p> <p>138. Italia — Paesi Bassi . . . . .</p> <p>139. Belgio — Lussemburgo . . . . .</p> <p>140. CECA . . . . .</p> <p>141. Quota percentuale di ogni paese sul prelievo CECA . . . . .</p>	204 205 206 207 207	<p>137. Duitsland (BR) — Frankrijk</p> <p>139. Italië — Nederland</p> <p>139. België — Luxemburg</p> <p>140. EGKS</p> <p>141. Het aandeel in % van de bijdrage van elk land in de EGKS-heffing</p>
<p><b>II — Scorte reali e variazioni delle scorte per gruppo di prodotti presso i produttori e commercianti nei paesi della Comunità</b></p>		<p><b>II — Werkelijke voorraden en voorraadmutaties per produktengroep bij de producenten en bij de handelaren in de landen van de Gemeenschap</b></p>
<p>142. Scorte . . . . .</p>	210—211	<p>142. Voorraden</p>
<p><b>III — Industria della prima trasformazione della ghisa e dell'acciaio</b></p>		<p><b>III — Primaire ijzer- en staalverwerkende industrieën</b></p>
<p>143. Produzione, per paese, delle diverse industrie della prima trasformazione di ghisa e di acciaio . . . . .</p>	214—215	<p>143. Produktie van de verschillende primaire ijzer- en staalverwerkende industrieën per land</p>

INHALTSVERZEICHNIS (Fortsetzung)	Seite Page	TABLE DES MATIÈRES (Suite)
<b>IV — Indirekter Stahlaußenhandel Endverbrauch an Rohstahl</b>		<b>IV — Échanges indirects d'acier Consommation finale d'acier brut</b>
144. Die Indirekte Aus- und Einfuhr von Stahl (einschließlich des Austauschs von Eisen- und Stahlerzeugnissen [außerhalb des Vertrages), umgerechnet in Rohstahlgewicht . . . . .	218	144. Exportations et importations indirectes d'acier (y compris les échanges des produits sidérurgiques hors traité) calculées en équivalent d'acier brut . . . . .
145. Ausfuhren, Einfuhren und Nettoausfuhren an Stahl: direkt (Vertragserzeugnisse) und indirekt (Nichtvertragserzeugnisse und sonstige Fertigerzeugnisse der weiterverarbeitenden Stahlindustrie), umgerechnet in Rohstahlgewicht für jeden Mitgliedstaat und für die Gemeinschaft insgesamt . . . . .	220	145. Exportations, importations et exportations nettes d'acier, directes (produits du traité) et indirectes (produits hors traité et autres produits finis des industries de transformation de l'acier), calculées en équivalent d'acier brut pour chaque pays membre et pour l'ensemble de la Communauté
146. Endverbrauch an Rohstahl nach Ländern — insgesamt und in kg pro Kopf der Bevölkerung — in der Gemeinschaft (1955-1966) . . . . .	222	146. Consommation finale d'acier brut par pays — total et kg par habitant — dans la Communauté (1955-1966)
Viersprachiges Verzeichnis der in dem Bulletin aufgeführten Ländernamen . . . . .	223	Index en quatre langues des noms des pays cités dans le Bulletin
Veröffentlichungen des Statistischen Amtes der Europäischen Gemeinschaften . . . . .	225—229	Publications de l'Office statistique des Communautés européennes

INDICE (Seguito)	Pagina Bladz.	INHOUDSOPGAVE (Vervolg)
<b>IV — Commercio estero indiretto d'acciaio Consumo finale di acciaio grezzo</b>		<b>IV — Indirecte buitenlandse handel in staal Eindverbruik van ruw staal</b>
144. Esportazioni ed importazioni indirette d'acciaio (inclusi i prodotti siderurgici fuori trattato) calcolate in equivalente di acciaio grezzo . . . . .	218	144. Indirecte in- en uitvoer van staal (met inbegrip van de ijzer- en staalprodukten die niet onder het Verdrag vallen) uitgedrukt in ruwstaal-equivalent
145. Esportazioni, importazioni e esportazioni nette d'acciaio, dirette (prodotti del trattato) ed indirette (prodotti fuori trattato e altri prodotti finiti delle industrie di trasformazione dell'acciaio), calcolate in equivalente di acciaio grezzo per ciascuno dei paesi membri e per l'insieme della Comunità . . . . .	220	145. Uitvoer, invoer en netto-uitvoer van staal : direct (produkten welke vallen onder het Verdrag) en indirect (produkten welke niet vallen onder het Verdrag en andere eindprodukten van de verwerkende staalindustrie omgerekend in ruwstaal voor iedere Lid-Staat en voor het totaal van de Gemeenschap
146. Consumo finale di acciaio grezzo per paese — totale e in kg per abitante — nella Comunità (1955-1966) . . .	222	146. Eindverbruik van ruwstaal per land — totaal en in kg per hoofd der bevolking in de landen van de Gemeenschap (1955-1966)
Indice in quattro lingue dei nomi dei paesi menzionati nel bollettino . . . . .	223	Viertalige lijst van de in het handboek vermelde landen
Pubblicazioni dell'Istituto statistico delle Comunità europee	225—229	Publikaties van het Bureau voor de Statistiek der Europese Gemeenschappen

ZEICHEN UND ABKÜRZUNGEN		ABRÉVIATIONS ET SIGNES EMPLOYÉS
Null (nichts)	—	Néant
Unbedeutend (im allgemeinen weniger als die Hälfte der kleinsten in der betreffenden Reihe verwendeten Einheit oder Dezimalzahlen)	0	Donnée très faible (généralement inférieure à la moitié de la dernière unité ou décimale des nombres mentionnés sous la rubrique)
Kein Nachweis vorhanden	.	Donnée non disponible
Unsichere oder geschätzte Angabe	( )	Donnée incertaine ou estimée
Dasselbe, falls die Schätzung vom Statistischen Amt der Europäischen Gemeinschaften vorgenommen wurde	[ ]	Dito, dans le cas où l'estimation est faite par l'Office statistique des Communautés européennes
Vorläufige Angabe	p/prov.	Donnée provisoire
Million	Mio	Million
Milliarde	Mrd	Milliard
Nicht getrennt ausgewiesen	ND	Non distinguée
A.n.g. (anderweitig nicht genannt)	NDA	Non dénommés ailleurs
Berichtigte Angabe(n)	r	Donnée rectifiée
Geheim	s	Secret
Prozent	%	Pourcentage
Durchschnitt	Ø	Moyenne
Weniger als	<	Moins de
Mehr als	>	Plus de
Zeitraum mehrerer voller Kalenderjahre (z.B. 1.1.58 bis 31.12.60)	1958—60	Période de plusieurs années civiles (p. ex.: du 1.1.58 au 31.12.60)
12 Monate zweier Kalenderjahre (z.B. Rechnungsjahr gleich Juli/Juni)	1958/59	Période de douze mois consécutifs (p. ex.: année fiscale de juillet à juin)
Metrische Tonne	t	Tonne métrique
Kilogramm	kg	Kilogramme
Stunde	h	Heure
Kubikmeter	m <sup>3</sup>	Mètre cube
Megawatt	M.W.	Mégawatt
Kilowatt	kW	Kilowatt
Megawattstunde	MWh	Mégawatt-heure
Kilowattstunde	kWh	Kilowatt-heure
Kilovolt-Ampere	kVA	Kilovolt-ampère
Deutsche Mark	DM	Deutschmark
Französischer Franken	Ffr	Franc français
Lire	Lit	Lire
Gulden	Fl	Florin
Belgischer Franken	Fb	Franc belge
Luxemburger Franken	Fibg	Franc luxembourgeois
Dollar	\$	Dollar
Pfund Sterling	£	Livre sterling
Rechnungseinheit EWA (Europäisches Währungsabkommen)	RE/UC	Unité de compte AME (Accord monétaire européen)
Statistisches Amt der Europäischen Gemeinschaften	SAEG/OSCE	Office statistique des Communautés européennes
Europäische Gemeinschaft für Kohle und Stahl	EGKS/CECA	Communauté européenne du charbon et de l'acier
Europäische Wirtschaftsgemeinschaft	EWG/CEE	Communauté économique européenne
Belgisch-luxemburgische Wirtschaftsunion	BLWU/UEBL	Union économique belgo-luxembourgeoise
Assoziierte überseeische Länder und Hoheitsgebiete	PTOM	Pays et territoires d'outre-mer, associés à la CEE
Europäische Freihandelsassoziation (EFTA)	AELE	Association européenne de libre-échange
Verbrauch	C	Consommation
Erzeugung	P	Production
Lieferungen	L	Livraisons
Internationales Warenverzeichnis für den Außenhandel	CST	Classification statistique et tarifaire

ABBREVIAZIONI E SEGNI CONVENZIONALI		TEKENS EN AFKORTINGEN
Il fenomeno non esiste	—	Nul
Cifra bassissima (generalmente inferiore alla metà dell'ultima unità o dell'ultimo decimale dei numeri indicati sotto la rispettiva rubrica)	0	Zeer kleine hoeveelheid (In het algemeen minder dan de helft van de kleinste, in de betreffende reeks, gebruikte eenheid of decimaal)
Dato non disponibile	.	Geen gegevens beschikbaar
Dato incerto o stima	()	Onzekere of geschatte gegevens
Stima effettuata dall'Istituto statistico delle Comunità europee	[]	Schatting van het Bureau voor de Statistiek der Europese Gemeenschappen
Dato provvisorio	p/prov.	Voorlopig gegeven
Millione	Mio	Miljoen
Milliardo	Mrd	Miljard
Non distinti	ND	Niet afzonderlijk opgegeven
Non denominati altrove	NDA	Niet elders vermeld
Riveduto	r	Herzien
Segreto	s	Geheim
Percentuale	%	Percentage
Media	Ø	Gemiddelde
Meno di	<	Minder dan
Più di	>	Meer dan
Periodo di più anni civili (ad es.: dal 1°1.58 al 31.12.60)	1958—60	Tijdsduur van meerdere volle kalenderjaren (bijv.: 1.1.58 tot 31.12.60)
12 mesi consecutivi (ad es.: esercizi finanziari = luglio/glugno)	1958/59	12 maanden van 2 kalenderjaren (bijv. fiscaal boekjaar = juli/juni)
Tonnellata metrica	t	Metrieke tonnen
Chilogrammo	kg	Kilogram
Ora	h	Uur
Metro cubo	m³	Kubieke meter
Megawatt	M.W.	Megawatt
Kilowatt	kW	Kilowatt
Megawatt-ora	MWh	Megawattuur
Kilowatt-ora	kWh	Kilowattuur
Kilovolt-ampère	kVA	Kilovolt-ampère
Marco tedesco	DM	Duitse mark
Franco francese	Ffr.	Franse frank
Lira	Lit	Lire
Florino	Fl	Gulden
Franco belga	Fb	Belgische frank
Franco lussemburghese	Fibg	Luxemburgse frank
Dollaro	\$	Dollar
Lira sterlina	£	Pond Sterling
Unità di conto AME (Accordo Monetario Europeo)	RE/UC	Rekeneenheid EMO (Europese Monetaire Overeenkomst)
Istituto statistico delle Comunità europee	SAEG/OSCE	Bureau voor de Statistiek der Europese Gemeenschappen
Comunità europea del carbone e dell'acciaio	EGKS/CECA	Europese Gemeenschap voor Kolen en Staal
Comunità economica europea	EWG/CEE	Europese Economische Gemeenschap
Unione economica belgo-lussemburghese	BLEU/UEBL	Belgisch-Luxemburgse Economische Unie
Paesi e territori d'oltremare associati	PTOM	De geassocieerde landen en gebieden overzee
Associazione europea di libero scambio	AELE	Europese Vrijhandelsassociatie
Consumo	C	Verbruik
Produzione	P	Productie
Consegna	L	Leveringen
Classificazione statistica e tariffaria	CST	Classificatie voor statistiek en tarief van de Internationale handel





**ZUSAMMENFASSENDE ÜBERSICHTEN**

---

**DONNÉES RÉCAPITULATIVES PRINCIPALES**

---

**PRINCIPALI DATI RIASSUNTIVI**

---

**SAMENVATTENDE OVERZICHTEN**



Extraction brute de minerai de fer  
Estrazione grezza di minerale di ferro

Eisenerzförderung (Roherz)  
Bruto-Ijzerertswinning

1

1000 t

Zeit Période Periodo Tijdvak	Deutschland (BR)	France	Italia	UEBL · BLEU		EGKS CECA
				Belgique België	Luxembourg	
1966	9 467	55 657	1 253	124	6 528	73 028
1967	8 553	49 845	1 222	88	6 304	66 011
1968	7 714	55 787	1 192	82	6 398	71 174
1969	7 451	56 019	1 157	93	6 311	71 031
1969 IV	614	5 141	93	7	518	6 373
V	580	5 008	99	6	539	6 231
VI	581	4 905	99	8	526	6 119
VII	607	3 644	117	6	586	4 959
VIII	589	2 936	88	9	515	4 136
IX	619	5 048	118	9	522	6 316
X	659	4 687	115	9	533	6 004
XI	607	4 658	88	8	457	5 818
XII	563	4 852	80	7	473	5 974
1970 I	638	5 370	85	8	478	6 579
II	619	4 970	96	7	394	6 087
III	588	5 001	84	8	540	6 222
IV	584	5 000	87	9	529	6 209
V	516	4 856	89	8	402	5 872
VI	557	5 246	101	8	478	6 391
VII	548	3 846	116	5	531	5 046
VIII	524	2 662	94	8	521	3 810
IX	547	5 242	113	8	503	6 413

	Großbritannien Royaume-Uni (a)	Schweden Suède (a)	UdSSR URSS (c)	Vereinigte Staaten USA (b)	Kanada Canada (d)	Venezuela Venezuela (d)	Welt Monde (c)
1966	13 778	28 207	160 271	91 594	36 744	17 844	627 800
1967	12 943	28 752	168 000	85 546	37 788	17 200	629 600
1968	13 935	32 333	177 700	87 239	42 062	15 400	677 500
1969	12 302	33 272	186 000	89 672	32 400	16 630	700 400
1969 IV	1 254 (e)	2 770	46 800	6 202	3 767	1 214	
V	959	2 877		9 666	2 556	1 631	
VI	996	2 813		9 848	1 253	1 554	
VII	1 050 (e)	1 622	47 700	9 765	2 327	1 805	
VIII	939	2 676		9 865	3 805	2 060	
IX	895	3 263		9 035	4 560	1 936	
X	1 132 (e)	3 532	47 200	8 734	5 153	1 969	
XI	868	3 150		5 803	4 323	1 743	
XII	846	1 466		5 412	2 952	1 561	
1970 I	1 105 (e)	637	46 898	5 439	2 005		
II	894	2 224		5 170			
III	960	2 689		5 881			
IV	1 146 (e)	3 320	48 203	6 739			
V	922			9 412			
VI				9 672			
VII				9 805			
VIII				9 532			

Quelle } (a) Monthly Statistics of the British Iron and Steel Board · BISF  
Source } (b) Mineral Trade Notes — Bureau of Mines — US Department of the Interior  
Fonte } (c) Eisen- und Stahlstatistik — Statistisches Bundesamt — Außenstelle Düsseldorf  
Bron } (d) Monthly Bulletin of Statistics — United Nations

(e) Mois de 5 semaines, tous les autres mois 4 semaines  
Mese di 5 settimane, tutti gli altri mesi di 4 settimane

(e) Monate zu 5 Wochen, alle anderen Monate zu 4 Wochen  
Maanden van 5 weken, alle andere maanden 4 weken

Production de fonte brute (a) en quantité absolue, et en % de la production d'acier brut  
 Produzione di ghisa grezza (a) in quantità assolute, e in % della produzione di acciaio grezzo

Zeit Période Periodo Tijdvak	Deutschland (BR)	France	Italia	Nederland	UEBL · BLEU		EGKS CECA
					Belgique België	Luxembourg	
	1	2	3	4	5	6	7
Rohseisenerzeugung · 1000 t · Production de fonte brute							
1966	25 413	15 584	6 273	2 209	8 302	3 960	61 741
1967	27 366	15 692	7 312	2 579	8 994	3 960	65 902
1968	30 305	16 414	7 842	2 821	10 448	4 308	72 139
1969	33 764	18 128	7 795	3 461	11 313	4 865	79 326
1968 X	2 701	1 621	671	245	955	389	6 582
XI	2 625	1 536	654	230	867	374	6 287
XII	2 516	1 533	679	267	936	371	6 303
1969 I	2 713	1 595	690	269	926	395	6 586
II	2 495	1 470	629	244	862	367	6 067
III	2 855	1 565	718	282	991	408	6 820
IV	2 641	1 508	676	270	929	393	6 417
V	2 768	1 593	743	282	947	406	6 738
VI	2 819	1 579	699	295	936	398	6 726
VII	2 944	1 293	668	256	887	424	6 472
VIII	2 964	1 089	690	326	916	391	6 376
IX	2 841	1 538	611	315	972	423	6 701
X	3 021	1 610	519	268	998	433	6 850
XI	2 949	1 620	520	328	959	414	6 788
XII	2 755	1 668	633	326	990	414	6 786
1970 I	2 904	1 752	738	315	825	413	6 948
II	2 742	1 590	626	278	786	397	6 419
III	2 911	1 711	717	320	987	444	7 088
IV	2 943	1 692	702	298	1 012	439	7 086
V	2 827	1 666	746	323	1 002	403	6 968
VI	2 866	1 593	732	290	962	427	6 871
VII	3 007	1 438	700	278	907	424	6 754
VIII	2 948	1 166	725	312	904	387	6 442
IX	2 739	1 628	732	299	954	385	6 737
X	2 788	1 709	680	294	918	368	6 757
XI	2 597	1 596	620	310	759	365	6 247

Rohseisenerzeugung in % der Rohstahlerzeugung

Rapport  $\frac{\text{fonte}}{\text{acier}}$  en %

1966	71,9	79,5	46,1	67,9	93,1	90,2	72,5
1967	74,5	79,8	46,0	75,8	92,6	88,4	73,3
1968	73,6	80,5	46,2	76,2	90,3	89,1	73,2
1969	74,5	80,6	47,5	73,5	88,2	88,2	73,9
1969 1	72,8	79,3	45,6	70,4	89,3	87,2	72,2
2	74,3	80,0	46,5	74,0	86,8	88,7	73,1
3	75,6	80,8	49,5	76,9	89,9	88,2	75,0
4	74,8	82,3	50,0	72,0	86,9	88,5	75,5
1970 1	73,9	80,4	48,4	71,5	85,6	88,1	73,3
2	73,9	79,9	47,0	70,8	86,4	88,1	73,0
3	74,9	80,9	50,3	72,2	88,4	88,5	74,3

(a) Production nette (sans fonte repassée), y compris fonte Spiegel et ferromanganèse carburé au haut fourneau et au four électrique à fonte et, pour l'Allemagne (RF), ferro-silicium au haut fourneau

(b) Sans ferro-alliages

(c) Estimation — Chine (RP) non comprise

(d) Mois de cinq semaines, tous les autres mois quatre semaines

(a) Produzione netta (esclusa la ghisa di rifusione), ivi compresi ghisa specular e ferro manganese carburato all'altoforno ed al forno elettrico a fonte e, per la Germania (R.F.), ferro silicio all'altoforno

(b) Senza ferro-leghe

(c) Valutazione — Senza la Cina (RP)

(d) Mese di 5 settimane, tutti gli altri mesi di 4 settimane

Roheisenerzeugung (a) in absoluten Mengen und in % der Rohstahlerzeugung

Produktie van ruwijzer (a) in werkelijke hoeveelheden en in % van de ruwstaalproduktie

2

Großbritannien Royaume-Uni	Österreich Autriche	UdSSR URSS	USA	Japan (b) Japon	Welt (c) Monde	Zeit Période Periodo Tijdvak
8	9	10	11	12	13	

Produzione di ghisa grezza · 1000 t · Produktie van ruwijzer

15 961	2 195	70 300	83 604	32 017	322 600	1966
15 395	2 140	74 800	79 512	40 095	337 700	1967
16 695	2 474	78 800	81 041	46 397	361 100	1968
16 652	2 816	81 000	86 616	58 147	392 000	1969
1 707 (d)	233	19 900	5 411	4 097	.	X 1968
1 395	229		5 687	3 852	.	XI
1 295	214		6 426	4 113	.	XII
1 615 (d)	236	19 700	6 672	4 366	.	I 1969
1 368	220		6 596	4 090	.	II
1 347	243		7 481	4 594	.	III
1 646 (d)	217	20 300	7 430	4 508	.	IV
1 392	223		7 669	4 743	.	V
1 365	230		7 337	4 687	.	VI
1 398 (d)	240	20 700	7 140	4 856	.	VII
1 134	251		7 016	5 027	.	VIII
1 211	251		7 050	5 060	.	IX
1 582 (d)	256	20 300	7 554	5 390	.	X
1 306	239		7 247	5 287	.	XI
1 287	209		7 400	5 539	.	XII
1 576 (d)	239	20 900	6 985	5 645	.	I 1970
1 390	234		6 434	5 095	.	II
1 427	240		7 339	5 749	.	III
1 765 (d)	261	21 400	7 095	5 440	.	IV
1 398	256		7 368	5 670	.	V
1 300	250		7 171	5 562	.	VI
1 540 (d)	253		6 941	5 695	.	VII
1 333	249		6 904	5 698	.	VIII
1 721 (d)	243		6 754	5 672	.	IX
1 382				5 969	.	X
					.	XI

Rapporto  $\frac{\text{ghisa}}{\text{acciaio}}$  in %

Produktie van ruwijzer in % van de ruwstaalproduktie

64,6	68,7	72,8	67,0	67,0	69,7	1966
63,4	70,8	73,2	67,6	63,8	69,7	1967
63,5	71,0	74,2	66,5	69,4	70,1	1968
62,0	71,7	73,4	66,0	70,8	70,0	1969
60,6	71,4	73,8	64,9	71,5	.	1 1969
61,6	70,2	73,6	66,5	69,7	.	2
64,3	72,7	74,7	66,5	71,1	.	3
61,9	72,4	71,7	66,2	70,8	.	4
61,8	71,3	74,1	66,4	71,2	.	1 1970
62,2	73,2	74,0	67,9	71,1	.	2
65,5	72,4		68,5	72,0	.	

(a) Einschl. Spiegeleisen und kohlenstoffreiches Ferromangan auch aus Elektro-Rohisenöfen, und für Deutschland (BR) einschl. Hochofen-Ferrosilizium— ohne umgeschmolzenes Roheisen

(b) Ohne Ferrolegierungen

(c) Geschätzt — Ohne China (VR)

(d) Monate zu 5 Wochen, alle anderen Monate zu 4 Wochen

(a) Inclusief spiegelijzer en koolstofrijk ferromangaan, ook uit elektrische ruw-ijzerovens, en voor Duitsland (BR) inclusief hoogoven-ferrosilicium — excl. omgesmolten ruwijzer

(b) Zonder ferrolegeringen

(c) Raming — zonder Chin. Volksrepubliek

(d) Maanden van 5 weken, alle andere maanden 4 weken

## Production d'acier brut (lingots et moulages) (a) et part en % de la production mondiale

## Produzione di acciaio grezzo (lingotti e acciaio spillato per getti) (a) e parte in % della produzione mondiale

Zeit Période Periodo Tijdvak	Deutschland (BR)	France	Italia	Nederland	UEBL · BLEU		EGKS CECA
					Belgique België	Luxembourg	
	1	2	3	4	5	6	7
Rohstahlerzeugung · 1000 t · Production d'acier brut							
1966	35 316	19 594	13 639	3 255	8 911	4 390	85 105
1967	36 744	19 658	15 890	3 401	9 712	4 481	89 885
1968	41 159	20 403	16 964	3 706	11 568	4 834	98 634
1969	45 316	22 510	16 428	4 712	12 832	5 521	107 319
1968 X	3 683	2 070	1 506	333	1 077	445	9 115
XI	3 587	1 926	1 378	333	971	422	8 617
XII	3 239	1 905	1 434	369	1 048	406	8 399
1969 I	3 688	2 028	1 532	380	1 026	456	9 109
II	3 444	1 837	1 378	348	970	423	8 401
III	3 936	1 970	1 590	402	1 117	462	9 477
IV	3 573	1 900	1 494	382	1 085	455	8 890
V	3 640	1 967	1 583	376	1 076	450	9 092
VI	3 823	1 984	1 496	385	1 076	445	9 208
VII	3 907	1 536	1 443	317	955	486	8 643
VIII	3 857	1 313	1 264	419	1 014	435	8 301
IX	3 791	1 986	1 293	431	1 120	483	9 105
X	4 084	2 008	1 053	404	1 173	503	9 225
XI	3 959	1 939	1 039	439	1 088	455	8 920
XII	3 613	2 040	1 263	430	1 132	469	8 947
1970 I	3 950	2 194	1 516	423	962	482	9 527
II	3 750	1 995	1 317	400	929	453	8 845
III	3 885	2 109	1 475	452	1 143	489	9 553
IV	4 037	2 128	1 524	425	1 199	509	9 822
V	3 738	2 086	1 515	447	1 142	442	9 367
VI	3 908	2 007	1 542	414	1 103	489	9 461
VII	4 055	1 773	1 522	373	1 012	482	9 218
VIII	3 927	1 381	1 249	436	1 006	427	8 425
IX	3 620	2 073	1 521	420	1 113	443	9 190
Xp	3 655	2 128	1 470	427	1 068	427	9 175
XIp	3 458	1 946	1 330	422	849	413	8 418
Anteil an der Welterzeugung (%) · Part en % de la production mondiale							
1963	8,4	4,7	2,7	0,6	2,0	1,1	19,5
1964	8,9	4,7	2,3	0,6	2,1	1,1	19,7
1965	8,3	4,4	2,8	0,7	2,1	1,0	19,3
1966	7,6	4,2	3,0	0,7	1,9	1,0	18,4
1967	7,6	4,1	3,3	0,7	2,0	0,9	18,6
1968	8,0	4,0	3,3	0,7	2,2	0,9	19,1
1969	8,1	4,0	2,9	0,9	2,3	1,0	19,2

(a) Y compris la production d'acier liquide pour moulage des fonderies d'acier indépendantes

(b) Y compris la production des fonderies d'acier indépendantes non recensées par l'American Iron and Steel Institute

(c) Estimation — Chine (RP) non comprise

(d) Mois de cinq semaines, tous les autres mois quatre semaines

(a) Ivi compresa la produzione di acciaio liquido per getti delle fonderie d'acciaio indipendenti

(b) Ivi compresa la produzione delle fonderie di acciaio indipendenti non censite dall'American Iron and Steel Institute

(c) Valutazione — Senza la Cina (RP)

(d) Mese di 5 settimane, tutti gli altri mesi di 4 settimane

Rohstahlerzeugung (Blöcke und Flüssigstahl) (a) sowie Anteil in % an der Weltrohstahlerzeugung  
 Produktie van ruwstaal (blokken en vloeibaar staal voor gietwerk) (a) en aandeel in % van de wereldproductie

3

Großbritannien Royaume-Uni	Österreich Autriche	UdSSR URSS	USA (b)	Japan Japon	Welt (c) Monde	Zei Période Periòdo Tijdvak
8	9	10	11	12	13	

Produzione di acciaio grezzo · 1000 t · Ruwstaalproductie

24 704	3 193	96 907	124 700	47 784	462 900	1966
24 277	3 023	102 235	118 020	62 154	484 700	1967
26 276	3 467	106 532	121 900	66 893	515 600	1968
26 845	3 926	110 400	131 175	82 167	560 000	1969
2 721 (d)	315	26 700	8 375	6 005	.	X 1968
2 256	318		8 917	5 657	.	XI
1 974	280		9 690	5 847	.	XII
2 646 (d)	320	26 800	10 306	6 053	.	I 1969
2 261	317		10 149	5 773	.	II
2 237	342		11 531	6 453	.	III
2 737 (d)	307	27 600	11 291	6 505	.	IV
2 222	322		11 490	6 779	.	V
2 186	326		10 982	6 717	.	VI
2 085 (d)	349	27 700	10 568	6 843	.	VII
1 762	323		10 620	6 970	.	VIII
1 968	348		10 715	7 156	.	IX
2 614 (d)	355	28 300	11 459	7 630	.	X
2 151	337		11 081	7 444	.	XI
1 977	280		10 984	7 844	.	XII
2 574 (d)	343	28 200	10 455	7 832	.	I 1970
2 269	321		9 762	7 241	.	II
2 267	336		11 052	8 066	.	III
2 847 (d)	360	28 900	10 587	7 682	.	IV
2 238	324		10 763	7 927	.	V
2 094	355		10 529	7 852	.	VI
2 233 (d)	359		10 025	7 959	.	VII
2 031	325		10 010	7 802	.	VIII
2 752 (d)	345		9 974	7 939	.	IX
2 323				8 072	.	X
					.	XI
					.	

Parte in % della produzione mondiale - Aandeel in % van de wereldproductie

6,1	0,8	21,2	26,8	8,3	100	1963
6,2	0,7	19,9	27,7	9,3	100	1964
6,2	0,7	20,4	27,4	9,2	100	1965
5,3	0,7	21,0	27,0	10,3	100	1966
5,0	0,6	21,1	24,4	12,8	100	1967
5,1	0,7	20,7	23,6	13,0	100	1968
4,8	0,7	19,7	23,4	14,7	100	1969

(a) Einschließlich der Erzeugung von Flüssigstahl für Stahlguß der unabhängigen Stahlgießereien

(b) Einschließlich der Erzeugung der unabhängigen Stahlgießereien, die nicht vom American Iron and Steel Institute erfaßt werden

(c) Geschätzt - Ohne China (VR)

(d) Monate zu 5 Wochen, alle anderen Monate zu 4 Wochen

(a) Met inbegrip van de produktie van vloeibaar staal voor gietwerk der zelfstandige staalgietereien

(b) Inclusief de produktie der onafhankelijke staalgietereien, welke niet door het American Iron and Steel Institute worden geënquêteerd

(c) Raming - zonder Chin. Volksrepubliek

(d) Maanden van 5 weken, alle andere maanden 4 weken

Consommation apparente d'acier brut, par pays, et en kg par habitant (taux annuel), dans la Communauté (a)

Consumo apparente di acciaio grezzo, per paesi e in kg per abitante (tasso annuo), nella Comunità (a)

A) En considérant seulement dans le commerce extérieur les produits du traité

Considerati nel commercio estero solamente i prodotti del trattato

A) Berechnet unter Beschränkung auf die unter den Vertrag fallenden Erzeugnisse

Alleen rekening houdend met de produkten die onder het Verdrag vallen

Zeit Période Periodo Tijdvak	Deutschland (BR)		France		Italia		Nederland		UEBL BLEU		EGKS CECA	
	1000 t	kg	1000 t	kg	1000 t	kg	1000 t	kg	1000 t	kg	1000 t	kg
	1	2	3	4	5	6	7	8	9	10	11	12
1965	33 668	570	16 934	346	12 488	237	3 272	266	3 652	373	70 014	383
1966	32 277	541	17 534	355	14 602	275	3 450	277	4 113	417	71 976	390
1967	30 583	511	17 962	360	16 992	320	3 308	273	4 062	410	72 907	393
1968	36 501	607	18 827	374	18 473	344	3 771	296	4 389	440	81 961	438
1969	42 393	697	22 944	456	20 108	371	4 412	343	5 270	528	95 127	506
1962 1	7 234	510	4 003	344	3 083	243	731	249	842	354	15 893	362
2	7 197	506	3 804	324	3 104	244	731	248	781	327	15 617	354
3	7 893	553	3 383	286	3 100	243	716	242	794	332	15 886	359
4	7 274	508	3 991	336	3 433	268	668	225	997	417	16 363	369
1963 1	6 953	485	3 848	323	3 451	269	626	210	821	342	15 699	353
2	7 066	491	4 313	361	3 600	280	758	253	953	396	16 690	374
3	7 473	517	3 416	285	3 339	259	719	240	787	327	15 734	352
4	7 088	490	4 258	354	3 690	285	783	260	1 047	434	16 866	376
1964 1	7 841	540	4 529	375	3 491	269	813	269	878	364	17 552	390
2	8 509	584	4 637	383	3 086	237	870	287	983	406	18 085	400
3	9 086	621	3 726	307	2 556	195	823	271	947	391	17 138	378
4	8 758	598	4 529	372	2 975	227	877	287	1 283	526	18 422	406
1965 1	8 728	594	4 504	369	2 753	210	889	290	884	362	17 758	390
2	8 583	581	4 430	362	3 141	238	857	279	1 001	409	18 012	394
3	8 641	584	3 543	289	3 068	232	720	233	721	294	16 693	364
4	7 716	520	4 457	363	3 526	266	806	260	1 046	426	17 551	382
1966 1	8 287	557	4 500	365	3 437	259	867	279	970	394	18 061	392
2	8 433	565	4 601	372	3 645	274	904	290	1 086	441	18 669	405
3	8 321	556	3 739	302	3 477	261	896	287	843	341	17 276	374
4	7 236	484	4 694	378	4 043	303	783	250	1 214	491	17 970	388
1967 1	7 131	477	4 732	383	4 175	318	826	263	890	355	17 744	385
2	7 480	500	4 745	383	4 501	337	909	289	1 001	404	18 636	402
3	8 114	542	3 813	307	4 060	306	806	255	1 132	456	17 925	386
4	7 858	524	4 672	376	4 256	317	767	242	1 049	422	18 602	399
1968 1	8 317	554	4 983	400	4 441	331	994	313	959	385	19 694	423
2	9 213	613	4 080	327	4 687	349	941	296	1 092	438	20 013	429
3	9 651	640	4 324	346	4 325	321	932	292	973	389	20 205	432
4	9 320	617	5 440	434	5 020	372	904	283	1 365	546	22 049	471
1969 1	9 816	647	5 955	474	5 292	392	1 060	330	1 155	463	23 278	496
2	10 707	704	5 943	472	5 564	411	1 113	346	1 394	559	24 721	526
3	11 053	724	5 105	405	4 920	366	1 107	343	1 305	522	23 490	498
4	10 817	708	5 941	470	4 332	319	1 132	349	1 416	566	23 638	500
1970 1	11 387	742	6 148	486	5 549	408	1 005	309	1 371	548	25 460	538

(a) Production + consommation de ferraille dans les laminoirs + importations — exportations ± variations des stocks (stocks en usine et chez les négociants). On a converti en équivalent d'acier brut les tonnages importés et exportés et les variations des stocks en utilisant les coefficients suivants:

Produits du traité:

Lingots: 1,00; Demi-produits: 1,17; Coils et feuillards à chaud: 1,23; Matériel de voie: 1,30; Tôles fortes et moyennes: 1,42; Tôles fines et larges plats: 1,36; Autres produits du traité: 1,27.

Produits hors traité:

Fil tréfilé: 1,27; Feuillards à froid et barres étirées: 1,36; Tubes d'acier: 1,47; Barres forgées: 1,23.

Les produits en aciers fins et spéciaux, dont le chutage est d'environ 60 % plus fort que pour les aciers ordinaires, ont été convertis à l'aide de coefficients majorés par ce rapport.

(b) Tubes, fil tréfilé, feuillards laminés à froid, profilés à froid, produits étirés, produits sidérurgiques forgés.

(a) Produzione + consumo di rottame nei laminatoi + importazioni — esportazioni ± variazioni delle scorte (scorte presso gli stabilimenti e presso i negozianti). Sono stati convertiti in equivalente di acciaio grezzo i quantitativi importati ed esportati e le variazioni delle scorte utilizzando i coefficienti seguenti:

Prodotti del trattato:

Lingotti: 1,00; Semiprodotto: 1,17; Coils e nastri a caldo: 1,23; Materiale per binari: 1,30; Lamiera da 3 mm e oltre: 1,42; Lamiera inferiori a 3 mm e larghi piatti: 1,36; Altri prodotti del trattato: 1,27.

Prodotti non considerati nel trattato:

Fili trafilati: 1,27; Nastri laminati a freddo e prodotti stirati: 1,36; Tubi di acciaio: 1,47; Prodotti forgiati: 1,23.

I prodotti in acciai fini e speciali la cui percentuale di scarto è di circa 60 % più forte che per gli acciai comuni sono stati convertiti per mezzo di coefficienti aumentati in proporzione di questo rapporto.

(b) Tubi, fili trafilati, nastri laminati a freddo, profilati a freddo, prodotti stirati, prodotti sidérurgici forgiati.



**Marktversorgung mit Rohstahl nach Ländern der Gemeinschaft, insgesamt und in kg pro Kopf der Bevölkerung (Jahresniveau) (a)**

**Berekening van ruwstaal per land van de Gemeenschap — Totaal en in kg per hoofd van de bevolking (op jaarbasis) (a)**

4

B) En incluant dans le commerce extérieur les produits hors traité (b)

Conglobando nel commercio estero i prodotti non contemplati dal trattato (b)

B) Berechnet unter Einbeziehung der nicht unter den Vertrag fallenden Erzeugn. in den Außenhandel (b)

Met inbegrip van de niet onder het Verdrag vallende produkten in de buitenlandse handel (b)

Zeit Période Periode Tijdvak	Deutschland (BR)		France		Italia		Nederland		UEBL BLEU		EGKS CECA	
	1000 t	kg	1000 t	kg	1000 t	kg	1000 t	kg	1000 t	kg	1000 t	kg
	1	2	3	4	5	6	7	8	9	10	11	12
1965	31 936	541	16 247	332	11 712	222	3 823	311	2 755	281	66 473	364
1966	30 326	508	17 055	345	14 025	264	4 046	325	3 233	328	68 685	372
1967	27 827	465	17 458	350	16 286	307	4 018	319	3 379	341	68 968	372
1968	33 732	561	18 274	363	17 646	328	4 438	349	3 505	351	77 595	415
1969	39 515	649	22 323	443	19 558	361	5 028	391	4 250	426	90 674	482
1962 1	6 730	474	3 883	334	3 017	237	798	271	643	270	15 071	344
2	6 756	475	3 673	313	3 013	237	775	263	589	247	14 806	336
3	7 459	522	3 263	275	2 973	233	749	253	627	262	15 071	341
4	6 510	455	3 838	323	3 333	260	715	241	820	343	15 216	343
1963 1	6 627	462	3 731	313	3 356	261	685	230	649	271	15 048	338
2	6 678	464	4 135	346	3 513	273	824	275	760	316	15 910	356
3	7 041	487	3 296	275	3 264	253	771	257	606	252	14 978	335
4	6 637	459	4 092	340	3 619	279	869	289	856	355	16 073	358
1964 1	7 396	510	4 403	365	3 407	262	961	318	665	275	16 832	374
2	8 065	553	4 488	350	2 961	227	1 077	355	773	320	17 364	384
3	8 709	596	3 622	298	2 425	185	944	310	763	315	16 463	363
4	8 377	572	4 316	355	2 847	217	1 009	330	1 073	440	17 622	388
1965 1	8 236	560	4 299	352	2 592	197	1 040	340	661	270	16 828	369
2	8 190	555	4 262	348	2 941	223	986	321	783	320	17 162	376
3	8 219	555	3 402	277	2 872	217	837	271	503	205	15 833	346
4	7 291	492	4 284	349	3 307	250	960	310	808	329	16 650	363
1966 1	7 843	527	4 390	356	3 287	248	1 051	339	745	303	17 316	376
2	7 986	535	4 469	362	3 487	263	1 058	340	843	342	17 843	387
3	7 783	520	3 647	294	3 370	253	1 027	329	630	255	16 457	356
4	6 714	449	4 549	366	3 881	291	910	290	1 015	411	17 069	369
1967 1	6 490	434	4 607	373	4 016	306	1 007	321	680	275	16 800	365
2	6 760	452	4 612	372	4 300	321	1 143	363	850	343	17 665	381
3	7 452	497	3 708	299	3 904	294	943	299	1 013	408	17 020	367
4	7 125	475	4 531	364	4 066	303	925	292	836	336	17 483	376
1968 1	7 672	511	4 856	390	4 202	313	1 198	378	750	301	18 678	401
2	8 653	575	3 981	319	4 481	334	1 081	340	868	348	19 064	409
3	8 939	593	4 177	334	4 153	308	1 080	338	761	305	19 110	409
4	8 468	561	5 260	420	4 810	357	1 079	337	1 126	450	20 743	442
1969 1	9 112	601	5 806	462	5 186	384	1 142	356	905	363	22 151	472
2	9 978	656	5 753	457	5 317	393	1 301	404	1 130	453	23 479	499
3	10 359	679	4 990	396	4 762	351	1 285	398	1 074	430	22 470	476
4	10 066	659	5 774	427	4 293	316	1 300	401	1 141	456	22 574	478
1970 1	10 595	691	5 919	468	5 489	404	1 238	381	1 097	438	24 338	514

(a) Erzeugung + Schrottverbrauch in den Walzwerken + Einfuhr — Ausfuhr ± Lagerbewegung bei den Werken und Händlern. Die ein- und ausgeführten Mengen und die Lagerbewegung werden mit folgenden Einsatzzahlen auf Rohstahlgewicht umgerechnet:

Erzeugnisse des Vertrages:  
Rohblöcke: 1,00; Halbzeug: 1,17; Warmbreitband und Bandstahl, warm gewalzt: 1,23; Oberbaumaterial: 1,30; Grob- und Mittelbleche: 1,42; Feinbleche und Breitflachstahl: 1,36; übrige Vertragserzeugnisse: 1,27.  
Erzeugnisse außerhalb des Vertrages:  
Gezogener Draht: 1,27; Bandstahl, kaltgewalzt, und Blankstahl: 1,36; Stahlrohre: 1,47; geschmiedete Stäbe: 1,23.  
Erzeugnisse aus Edelmetall, deren Walzverluste etwa 60 % über dem Massenstahl liegen, wurden mit entsprechend höheren Koeffizienten hochgerechnet.

(b) Rohre, gezogener Draht, Kaltband und Kaltbandprofile, blankgezogenes Material, Schmiedeerzeugnisse.

(a) Produktie + verbruik van schroot in de walslijnen + invoer — uitvoer ± voorraadschommelingen (in de bedrijven, en bij de handelaren). De in- en uitgevoerde tonnages en de voorraadschommelingen zijn omgerekend in ruwstaal equivalent met toepassing van de volgende coëfficiënten:

Produkten die onder het Verdrag vallen:  
Blokken: 1,00; Halffabrikaat: 1,17; Warmgewalst breedband en bandstaal: 1,23; Spoorwegmateriaal: 1,30; Platen van 3 mm en dikker: 1,42; Platen dunner dan 3 mm en universeel staal: 1,36; andere produkten die onder het Verdrag vallen: 1,27.  
Produkten, die niet onder het Verdrag vallen:  
Getrokken draad: 1,27; Koudgewalst bandstaal en getrokken materiaal: 1,36; Stalen buizen: 1,47; smederijprodukten: 1,23.  
Op produkten van speciale staalsoorten waarvan het walsverlies ongeveer 60 % hoger is dan voor gewoon staal wordt een dienovereenkomstig hogere coëfficiënt toegepast.

(b) Buizen, getrokken draad, koudgewalst bandstaal, koudgewalste profielen, getrokken materiaal en smederijprodukten.

Évolution comparée, par pays, des indices:— de la consommation d'acier brut — de l'ensemble de la production industrielle — et de la production des industries transformatrices des métaux  
 Evoluzione comparata, per paese, degli indici: del consumo di acciaio grezzo, della produzione industriale complessiva, e della produzione delle industrie di trasformazione dei metalli

Vergleichende Gegenüberstellung der Entwicklung der Indizes der Marktversorgung mit Rohstahl, der industriellen Produktion sowie der metallverarbeitenden Industrie nach Ländern  
 Vergelijking van het verloop van het staalverbruik en van de produktie-indices algemeen zowel als van de metaalverwerkende industrie per land

Ø 1960—1964 = 100

Zeit Période Periodo Tijdvak	Industrielle Produktion · Production industrielle Produzione industriale · Industriële produktie						Marktversorgung mit Rohstahl Consommation apparente d'acier brut Consumo apparente di acciaio grezzo Berekend staalverbruik					
	Deutsch- land (BR)	France	Italia	Neder- land	UEBL BLEU	EGKS CECA	Deutsch- land (BR)	France	Italia	Neder- land	UEBL BLEU	EGKS CECA
	1	2	3	4	5	6	7	8	9	10	11	12
	<b>A) Gesamtindex (a) · Indice général (a) A) Indice generale (a) · Algemene Index (a)</b>						<b>C) Variante I (b) · Variante (b) C) Variante I (b) · Variant I (b)</b>					
1964	105	103	91	106	101	102	112	112	101	113	116	110
1965	111	105	96	111	103	106	111	109	104	110	104	109
1966	113	112	107	119	105	111	106	113	122	116	117	112
1967	110	114	115	124	107	113	101	116	145	111	115	113
1968	124	118	123	138	114	122	120	121	154	126	125	127
1969	140	133	126	155	124	136	139	148	168	148	150	148
1968 1	113	124	120	134	110	118	109	128	148	133	109	122
2	126	107	126	137	117	120	121	105	156	126	124	124
3	120	106	114	127	105	114	127	111	144	125	110	125
4	138	139	129	154	122	137	123	140	168	121	155	137
1969 1	131	136	129	150	121	133	129	153	177	142	132	145
2	144	141	138	153	129	142	141	153	186	149	158	154
3	133	114	117	144	114	124	145	131	164	148	148	146
4	153	145	119	173	133	145	142	153	145	152	161	147
1970 1	145	(152)	137	173	134	(147)	149	158	185	135	155	158
	<b>B) Metallverarbeit. Ind. · Ind. transform. d. métaux B) Ind. trasformatrici dei metalli Metaalverwerkende Industrie</b>						<b>D) Variante II (c) · Variante II (c) D) Variante II (c) · Variant II (c)</b>					
1964	110	112	104	113	115	110	114	113	100	121	117	112
1965	118	113	103	117	119	115	112	109	101	116	99	109
1966	117	120	116	122	122	119	106	115	120	122	116	112
1967	109	123	130	126	124	118	98	118	140	122	121	113
1968	123	128	135	134	127	127	118	123	151	134	126	127
1969	146	147	154	152	147	148	139	155	163	152	152	148
1968 1	108	131	129	124	125	119	108	130	144	145	108	129
2	128	110	152	134	130	127	121	107	154	131	124	131
3	115	111	120	129	116	115	125	112	143	131	109	132
4	142	158	140	148	137	147	119	142	165	131	161	144
1969 1	134	144	166	136	141	142	128	156	178	138	131	145
2	153	156	181	156	150	158	140	155	183	157	162	154
3	133	122	138	147	134	132	145	134	163	155	154	147
4	165	163	131	167	166	160	141	155	143	157	164	148
1970 1	155	155	179	156	154	158	149	159	188	150	156	159

(a) Non compris le bâtiment  
Esclusa l'edilizia

(b) Calculée en considérant seulement dans le commerce extérieur les produits du Marché commun (voir tableau 4 A)  
La variante è calcolata considerando nel commercio estero soltanto i prodotti del mercato comune (cfr. tabella 4 A)

(c) Calculée en incluant dans le commerce extérieur les produits sidérurgiques hors traité (voir tableau 4 B)  
La variante è calcolata comprendendo nel commercio estero i prodotti siderurgici non contemplati dal trattato (cfr. tabella 4 B)

(a) Ohne Baugewerbe  
Uitgezonderd bouwnijverheid

(b) Berechnet unter Beschränkung auf die dem Gemeinsamen Markt zugehörigen Erzeugnisse (siehe Tabelle 4 A)  
Berekening beperkt tot die artikelen, welke onder het Verdrag van de gemeenschappelijke markt vallen (zie tabel 4 A)

(c) Berechnet unter Einbeziehung des Außenhandels mit Eisen- und Stahl-erzeugnissen, die nicht unter den Vertrag fallen (siehe Tabelle 4 B)  
Bij de berekening zijn de niet onder het Verdrag vallende producten in de buitenlandse handel meegeteld (zie tabel 4 B)

Importance en valeur, des projets d'investissement déclarés à l'avance à la CECA au titre de la décision 22-66 (a) par catégories de projets, pour l'ensemble de la Communauté

Wertmäßige Bedeutung der Investitionsprojekte nach Anlagegruppen für die Gemeinschaft insgesamt, welche im voraus, entsprechend der Entscheidung 22-66 (a) an die EGKS gemeldet worden sind

6

Ammontare dei progetti di investimento dichiarati preventivamente alla CECA a mente della decisione n. 22-66 (a) per categoria di progetti, e per l'insieme della Comunità

Investeringsprojekten van tevoren aan de EGKS gemeld volgens het besluit 22-66 (a) verdeeld naar soort project (in geldwaarde)

Mio \$

Zeit Periode Periodo Tijdvak (b)	Eisen- und Stahlindustrie · Industrie sidérurgique Industria siderurgica · IJzer- en staalindustrie					Eisenerzbergbau Insgesamt Mines de fer total Minière di ferro totale Ijzerertsminnen total	Insgesamt Total Totale Totaal (5 + 6)
	Hochöfen Hauts fourn. Altforni Hoogovens (c)	Stahlwerke Acieries Acclaierie Staalfab.	Walzwerke Laminaires Laminatoi Walsenrijen	Sonstige Autres Altri Andere	Zusammen Total Totale Totaal		
	1	2	3	4	5		
1965	116	86	293	94	589	—	589
1966	56	18	261	2	337	1	338
1967	216	131	252	98	697	—	697
1968	106	49	454	60	669	—	669
1969	.	.	.	.	1 848	—	1 848
1966 I—VI	50	13	103	2	168	1	169
1966 VII—XII	6	5	158	—	169	—	169
1967 I—VI	67	21	107	18	213	—	213
1967 VII—XII	149	110	145	80	484	—	484
1968 I—VI	31	25	155	—	211	—	211
1968 VII—XII	75	24	299	60	458	—	458
1969 I—VI	.	.	.	.	985	—	985
1969 VII—XII	.	.	.	.	863	—	863
1970 I—VI	.	.	.	.	3 747	5	3 752

(a) N.B.: Ne pas confondre avec les investissements réalisés. Il s'agit seulement de la valeur des grands projets (qui doivent être annoncés à la CECA au moins trois mois avant leur début d'exécution). — d'installations nouvelles dont la dépense prévisible dépasse 500 000 unités de compte AME — de remplacement ou de transformation dont la dépense prévisible dépasse 1 000 000 d'unités de compte AME

Il s'agit en outre des projets concernant les aciéries, quelles que soient les valeurs en cause.

Ces projets, annoncés pour le proche avenir, ne correspondent donc pas aux dépenses totales d'investissement prévues par les usines dans l'avenir, qui sont recensées (de même que les dépenses d'investissement effectivement réalisées dans le passé) au moyen d'une enquête annuelle, particulière, dont les résultats font l'objet d'une publication séparée. Les projets déclarés à la CECA peuvent être modifiés, abandonnés ou retardés dans leur exécution au cours des mois ou des années qui suivront leur dépôt à la CECA. Le tableau ci-dessus fournit donc seulement des indications sur les « décisions d'investir », intervenues au cours du temps dans les sociétés sidérurgiques.

(a) N.B.: Non confondere con gli investimenti realizzati. Si tratta unicamente del valore dei grandi progetti (che devono essere dichiarati alla CECA tre mesi prima dell'inizio dell'esecuzione): — di nuovi impianti la cui spesa prevedibile superi 500 000 unità di conto AME — di sostituzione o di trasformazione la cui spesa prevedibile superi 1 000 000 di unità di conto AME

Si tratta inoltre dei progetti concernenti le acciaierie, a prescindere dell'ammontare della spesa prevedibile. Questi progetti, annunciati per il prossimo avvenire, non corrispondono pertanto alle spese totali di investimento previste dagli stabilimenti; tali spese sono state rilevate (alla stessa stregua delle spese di investimento effettivamente sostenute nel passato) mediante un'inchiesta annuale, particolare, i cui risultati sono oggetto di una pubblicazione separata. I progetti dichiarati alla CECA possono essere modificati, abbandonati o ritardati nella loro esecuzione nel corso dei mesi o anni successivi alla loro presentazione alla CECA.

La tabella di cui sopra fornisce pertanto esclusivamente indicazioni sulle « decisioni d'investimento » intervenute nel frattempo nelle società siderurgiche.

(b) Périodes au cours desquelles les projets ont été déclarés à la CECA. Periodi durante i quali i progetti sono stati dichiarati alla CECA.

(c) Hauts fourneaux et autres installations productrices de fonte y compris les cokeries sidérurgiques et les agglomérations. Altforni ed altri impianti per la produzione di ghisa, ivi comprese le cokerie siderurgiche e le fabbriche di agglomerati.

(a) N.B.: Nicht zu verwechseln mit den bereits vorgenommenen Investitionen. Es handelt sich hier lediglich um den Geldwert der Großprojekte (deren Inangriffnahme 3 Monate vorher der EGKS mitgeteilt werden muß).

— Neuanlagen, deren voraussichtliche Aufwendungen 500 000 \$ überschreiten.  
— Ersatz- oder Umbauten, deren voraussichtliche Aufwendungen 1 000 000 \$ überschreiten.

Es handelt sich u.a. um Stahlwerksprojekte unabhängig von den vorgesehenen Aufwendungen.

Diese Projekte, die für die nahe Zukunft angekündigt sind, stimmen deshalb nicht mit den gesamten Investitionsaufwendungen überein, die von den Hütten für die Zukunft vorgesehen sind. Letztere werden (ebenso wie die in der Vergangenheit getätigten Aufwendungen) mit Hilfe der besonderen Jahresumfrage über die Investitionen erfragt; die Resultate dieser Erhebung sind Gegenstand einer besonderen Veröffentlichung. Die der EGKS gemeldeten Projekte können im Laufe der Jahre, die der Hinterlegung bei der EGKS folgen, hinsichtlich ihrer Ausführung modifiziert, aufgegeben oder zurückgestellt werden.

Die vorstehende Tabelle vermittelt somit lediglich Angaben über die gefaßten Investitionsbeschlüsse der Hüttenwerke im Laufe des betreffenden Zeitraums

(a) N.B.: Te onderscheiden van de reeds uitgevoerde investeringen. Het gaat hierbij slechts om de geldwaarde van de grote projecten (welke 3 maanden voor de aanvang der werkzaamheden aan de EGKS moeten worden medegedeeld).

Nieuwe installaties, waarvoor de voorzienbare uitgaven de 500 000 reken-eenheden EMO (= \$ 1) zullen overschrijden, vervangingen of verbouwingen waarvoor de voorzienbare uitgaven \$ 1 000 000 overschrijden.

Die heeft betrekking op de staalprojecten, onafhankelijk van de verwachte uitgaven.

Deze projecten, welke voor de naaste toekomst angekondigd zijn, komen daarom niet overeen met de totale investeringsuitgaven, welke door de bedrijven voor de toekomst zijn gepland.

De laatste worden (evenals de in het verleden gedane uitgaven) door middel van de speciale jaarlijkse enquête aangaande de investeringen geënkquêteerd; de resultaten van deze enquête zijn het onderwerp van een speciale publikatie. De aan de EGKS gemelde projecten kunnen in de loop van de jaren volgende op de melding worden gewijzigd, uitgesteld of opgegeven.

De bovenstaande tabel verschaft dus slechts gegevens omtrent investeringen waartoe de IJzer- en staalbedrijven in de loop van de betreffende periode hebben besloten.

(b) Zeiträume, während denen die Projekte bei der EGKS gemeldet worden sind.

Periodes, gedurende welke de projecten aan de EGKS zijn gemeld.

(c) Hochöfen und sonstige Roheisenerzeugungsanlagen, Hüttenkokereien und Sinteranlagen.

Hoogovens en overige ruwijzerproductie-installaties, hoogovencokes-fabrieken en sinterinstallaties.

Évolution comparée, par pays, de la production maximum possible de fonte brute et d'acier brut en cours d'année, et de la production effectivement réalisée, et données par procédés de fabrication pour l'ensemble de la Communauté

Raffronto dell'evoluzione, per paese, della produzione massima possibile di ghisa grezza e di acciaio grezzo durante l'anno e della produzione effettivamente realizzata, nonché dati per processi di fabbricazione per l'insieme della Comunità

Zeit Période Periodo Tijdvak	I. Rohisen (a) · I. Fonte bruta (a) · I. Ghisa grezza (a) · I. Ruwifzer (a)							II. Rohstahl (b)		
	Deutsch- land (BR)	France	Italia	Neder- land	UEBL · BLEU		EGKS CECA	Deutsch- land (BR)	France	Italia
					Belgique België	Luxem- bourg				
1	2	3	4	5	6	7	8	9	10	
<b>A) Höchstmögliche Erzeugung im Laufe des Jahres (c) · A) Production maximum possible en cours d'année (c)</b>										
1965	33 500	18 770	6 360	2 400	9 450	4 600	75 080	45 530	22 650	14 985
1966	35 920	19 200	7 800	2 350	10 110	4 775	80 155	47 580	23 490	17 475
1967	36 370	19 320	8 700	2 600	11 290	5 050	83 330	47 800	23 790	19 150
1968	37 760	19 570	8 780	2 900	12 300	5 055	85 365	47 870	24 250	19 600
1969	37 420	19 945	9 590	3 500	12 670	5 190	88 315	50 580	24 730	20 180
1970 (d)	40 260	20 840	10 690	3 300	13 225	5 300	93 615	54 480	26 010	21 280
<b>B) Tatsächliche Jahreserzeugung sowie auf Jahresniveau hochgerechnete Vierteljahresangaben B) Production annuelle effectivement réalisée, et données trimestrielles extrapolées à l'année</b>										
1965	26 990	15 766	5 501	2 364	8 436	4 145	63 202	36 821	19 599	12 680
1966	25 413	15 584	6 273	2 209	8 302	3 960	61 741	35 316	19 594	13 639
1967	27 366	15 692	7 312	2 579	8 994	3 960	65 902	36 744	19 658	15 890
1968	30 305	16 414	7 842	2 821	10 448	4 308	72 139	41 159	20 403	16 964
1969	33 764	18 128	7 795	3 461	11 313	4 865	79 326	45 316	22 510	16 428
1970 1 (e)	34 703	20 493	8 440	3 703	10 536	5 086	82 961	47 279	25 528	17 586
2	34 639	19 858	8 748	3 654	11 937	5 090	83 926	48 332	25 159	18 993
3	34 500	16 857	8 566	3 527	10 970	4 745	79 165	44 352	20 642	16 392
<b>C) Verhältnis zwischen der tatsächlichen Erzeugung und der höchstmöglichen Erzeugung <math>\frac{(B)}{(A)}</math> (f) Jährlicher Ausnutzungsgrad der höchstmöglichen Erzeugung</b>										
<b>C) Rapporto in % tra la produzione effettiva e la produzione massima possibile <math>\frac{(B)}{(A)}</math> (f) Tasso annuo di utilizzazione della produzione massima possibile</b>										
1965	80,6	84,0	86,5	98,5	89,2	90,1	84,2	80,9	86,5	84,6
1966	70,7	81,2	80,4	93,9	82,2	83,0	77,0	74,2	83,4	78,0
1967	75,2	81,2	84,0	99,2	79,7	78,4	79,1	76,9	82,6	82,9
1968	82,4	83,9	89,3	97,3	84,9	85,2	84,5	86,0	84,1	86,6
1969	90,2	90,9	81,3	99,0	89,3	93,8	89,8	89,6	91,0	81,4
1970 1 (e)	86,2	98,3	79,0	100,0	79,7	96,0	88,6	86,8	98,1	82,6
2	86,0	95,3	81,8	100,0	90,3	96,0	89,7	88,7	96,7	89,3
3	85,7	80,9	80,1	100,0	82,9	89,5	84,6	81,4	79,4	77,0

(a) Y compris Spiegel et ferro-manganèse carburé

(b) Lingots et acier liquide pour moulage, y compris la production des fonderies d'acier indépendantes

(c) Les différences peu importantes entre ces données sur la production maximum possible et celles publiées dans un rapport séparé concernant les investissements, proviennent de corrections effectuées après l'établissement du rapport sur les investissements

(d) Données prévisionnelles établies en début d'année. Pour les autres années chiffres rectifiés d'après l'enquête annuelle sur les investissements pour tenir compte des dates réelles d'entrée en fonctionnement des nouveaux appareils de production ou d'arrêt des anciennes installations définitivement arrêtées

(e) Le rythme annuel de production de chaque trimestre est établi d'après le nombre total de jours calendaires du trimestre, rapporté au nombre total de jours de l'année pour la fonte et sur la base des jours ouvrables pour l'acier

(f) Les données annuelles seules donnent le taux d'utilisation de la production maximum possible; les données trimestrielles constituent des indices de production rapportées à la production maximum possible de l'année en cours prise comme base 100

(a) Ivi compresi la ghisa speculare e il ferro-manganèse carburato

(b) Lingotti e acciaio spillato per getti, ivi compresa la produzione delle fonderie di acciaio indipendenti

(c) Le piccole differenze tra le cifre della produzione massima possibile e le cifre pubblicate in un rapporto concernente gli investimenti, sono dovute a delle rettificazioni apportate in un secondo tempo

(d) Si tratta di stime effettuate all'inizio dell'anno. Per gli altri anni si tratta di cifre rettificata sulla base dell'inchiesta annuale sugli investimenti al fine di tener conto delle date effettive dell'entrata in esercizio dei nuovi impianti di produzione o di messa fuori servizio dei vecchi impianti

(e) Il ritmo annuo di produzione per ciascun trimestre è determinato sulla base del numero complessivo di giorni di calendario del trimestre riferito al numero totale dei giorni dell'anno per la ghisa e sulla base dei giorni lavorativi per l'acciaio

(f) Soltanto i dati annuali danno il coefficiente di utilizzazione della produzione massima possibile; i dati trimestrali costituiscono dagli indici di produzione riferiti alla produzione massima possibile dell'anno in corso considerata come base 100

Vergleichende Gegenüberstellung der Entwicklung der höchstmöglichen Jahreserzeugung an Roh Eisen und Rohstahl und der tatsächlichen Erzeugung nach Ländern sowie nach Erzeugungsverfahren für die Gemeinschaft insgesamt

Vergelijking van het verloop van de hoogst mogelijke jaarproductie van ruwijzer en ruwstaal met de werkelijke productie per land, en voor de Gemeenschap per productieprocédé

7

1000 t — %

II. Acier brut (b) · II. Acciaio grezzo (b) · II. Ruwstaal (b)										Zeit Période Periodo Tijdvak
Neder- land	UEBL · BLEU		EGKS · CECA							
	Belgique België	Luxem- bourg	EGKS CECA	Thomas	SM Martin	Elektro Electrique Elettrico Elektro	Bessemer	LD LDAC OLP Kaldo, Rotor	Anderer Autres Altri Andere	
11	12	13	14	15	16	17	18	19	20	
<b>A) Produzione massima possibile nel corso dell'anno (c) · A) Hoogst mogelijke productie in de loop van het jaar (c)</b>										
3 540	10 470	4 905	102 080	36 905	33 160	12 545	175	19 270	25	1965
3 480	11 115	5 180	108 320	36 960	33 010	13 605	175	24 545	25	1966
3 495	12 385	5 660	112 280	35 990	31 295	14 270	125	30 575	25	1967
3 850	13 850	5 685	115 105	32 845	29 570	15 110	81	37 480	19	1968
4 900	14 315	5 920	120 625	30 120	27 380	16 035	70	47 000	20	1969
5 060	14 700	6 025	127 555	25 555	25 795	16 845	75	59 270	15	1970
<b>B) Produzione annua effettivamente realizzata e dati trimestrali proiettati a valori annui per estrapolazione B) Werkelijke jaarlijkse productie en kwartaalcijfers op jaarbasis</b>										
3 145	9 162	4 585	85 991	32 141	26 874	10 334	122	16 501	20	1965
3 255	8 911	4 390	85 105	30 111	24 344	10 656	92	19 883	18	1966
3 401	9 712	4 481	89 885	28 502	24 680	11 681	70	24 937	17	1967
3 706	11 568	4 834	98 634	27 848	25 580	12 894	61	32 232	18	1968
4 712	12 832	5 521	107 319	27 303	24 489	13 922	55	41 534	15	1969
5 185	12 298	5 753	113 629	23 930	24 191	15 135	54	50 282	14	(e) 1 1970
5 296	13 956	5 896	117 632	24 507	24 261	16 041	47	52 766	10	2
4 750	12 362	5 256	103 754	20 332	21 289	13 433	35	48 657	8	3
<b>C) Rapport en % entre la production réelle et la production maximum possible <math>\frac{(B)}{(A)}</math> Taux annuel d'utilisation de la production maximum possible</b>										
<b>C) Verhouding van de werkelijke productie tot hoogst mogelijke productie <math>\frac{(B)}{(A)}</math> Bezettingsgraad ten opzichte van de hoogst mogelijke productie (op jaarbasis)</b>										
88,8	87,5	93,5	84,2	87,1	81,0	82,4	69,7	85,6	80,0	1965
93,5	80,2	84,7	78,6	81,5	73,7	78,3	52,3	81,1	75,0	1966
97,3	78,4	79,2	80,1	79,2	78,8	81,9	56,0	81,6	72,0	1967
96,3	83,5	85,0	85,7	84,8	86,5	85,3	75,3	86,0	94,7	1968
96,2	89,6	93,3	89,0	90,6	89,4	86,8	78,6	88,4	75,0	1969
100,0	83,7	95,5	89,1	93,6	93,8	89,8	72,0	84,8	93,3	(e) 1 1970
100,0	94,9	97,9	92,2	95,9	94,1	95,2	62,7	89,0	66,7	2
94,2	84,0	87,2	81,5	79,6	79,6	79,7	46,7	82,1	53,1	3

- (a) Einschließlich Spiegeleisen und Hochofenferromangan  
 (b) Blöcke und Flüssigstahl für Stahlguß, einschließlich der Erzeugung der unabhängigen Stahlgießereien  
 (c) Die geringfügigen Abweichungen zwischen diesen Angaben über die höchstmögliche Erzeugung und den in einem besonderen Bericht veröffentlichten Ergebnissen der Investitionserhebung sind auf Berichtigungen zurückzuführen, die nach Abschluß dieser Erhebung vorgenommen worden sind  
 (d) Zu Beginn des Jahres ermittelte Vorausschätzungen. Für die übrigen Jahre berichtete Zahlen aufgrund der jährlichen Investitionsumfrage, um den tatsächlichen Zeitpunkt der Inbetriebnahme neuer Erzeugungsanlagen oder der endgültigen Stilllegung alter Anlagen zu berücksichtigen  
 (e) Das vierteljährliche Jahresniveau für Roh Eisen ergibt sich aus der Division der tatsächlichen Erzeugung des Vierteljahres durch die Anzahl der Kalendertage im jeweiligen Vierteljahr und anschließende Multiplikation mit der Anzahl der Kalendertage des betreffenden Jahres und für Rohstahl auf der Grundlage der Arbeitstage  
 (f) Nur die Jahresangaben geben den Ausnutzungsgrad wieder. Die vierteljährlichen Angaben stellen lediglich Verhältniszahlen dar, wobei die tatsächliche Erzeugung zur höchstmöglichen Erzeugung im Laufe des ganzen Jahres (= 100) in Beziehung gesetzt wurde

- (a) Met inbegrip van spiegelijzer en hoogoven-ferromangan  
 (b) Blokken en vloeibaar staal voor staalgieterij, met inbegrip van de productie van de onafhankelijke staalgieterijen  
 (c) De kleine verschillen tussen deze cijfers, betreffende de maximumproductie, en die in een speciale uitgave gepubliceerde resultaten der investerings-enquête, vloeien voort uit verbeteringen welke na het afsluiten van deze enquête zijn aangebracht  
 (d) Ramingen, aangegeven in het begin van het jaar. Voor de overige jaren werden de cijfers herzien op basis van de jaarlijkse investerings-enquête, ten einde met het juiste tijdstip van inbedrijfstelling van nieuwe installaties of het stilleggen van oude installaties rekening te houden  
 (e) Met betrekking tot de ruwijzerproductie wordt het kwartaalcijfer herleid op jaarbasis, door de werkelijke productie te delen door het aantal kalenderdagen van het waargenomen kwartaal en dit te vermenigvuldigen met het aantal kalenderdagen van het jaar  
 Met betrekking tot de ruwstaalproductie wordt gebruik gemaakt van de gewerkte dagen  
 (f) De kwartaalcijfers zijn berekend door middel van de productie per kwartaal, in verhouding tot de hoogst mogelijke productie per jaar

Importance relative, en valeur, des produits CECA, dans l'ensemble des échanges commerciaux des pays de la Communauté, en millions d'unités de compte AME et en % des échanges globaux

Importanza relativa del valore dei prodotti CECA nell'insieme degli scambi commerciali dei paesi della Comunità, in milioni di unità di conto AME ed in % degli scambi globali

Zeit Période Periodo Tijdvak	Binnenaustausch der Gemeinschaft (f) Échanges intra-communautaires (f) Scambio all'interno della Comunità (f) Ruilverkeer binnen de Gemeenschap (f)						Ausfuhr nach dritte Exportations vers l' Esportazioni verso Uitvoer naar der					
	Kohle Charbon Carbone Kolen	Öbrige EGKS-Erzeugnisse Autres produits CECA Altri prodotti CECA Overige EGKS-produkten				Insgesamt Total Totale Totaal	Gesamt- waren- austausch Échanges globaux Scambi globali Totaal handels- verkeer	Kohle Charbon Carbone Kolen	Öbrige EGK Autres produi Altri produo Overige EGK			
		Erze Minerals Minerali Ertsen	Schrott Ferrailles Rottami Schroot	Roheisen Fonte Ghisa Ruwijzer	Stahl Acier Acciaio Staal				Insgesamt Total Totale Totaal	Erze Minerals Minerali Ertsen	Schrott Ferrailles Rottami Schroot	Roheisen Fonte Ghisa Ruwijzer
(a)	(b)	(c)	(d)	(e)	(g)	(1 + 6)	(8)	(9)	(b)	(c)	(d)	
1	2	3	4	5	6	7	8	9	10	11	12	
A) Wert · Valeur · Valore · Waarde												
1965	573,8	77,4	195,2	52,9	1 413,3	1 738,8	2 312,6	20 441,9	123,2	3,9	1,2	27,4
1966	534,4	65,5	178,0	50,6	1 549,5	1 843,6	2 378,0	22 921,9	107,1	3,9	1,5	32,1
1967	544,9	56,7	214,9	60,8	1 605,6	1 938,0	2 482,9	24 172,8	101,9	3,9	1,3	53,6
1968	593,6	57,0	207,3	64,0	1 770,8	2 099,1	2 692,0	28 421,6	108,0	1,8	2,7	28,2
1969	586,9	55,8	236,7	72,0	2 179,6	2 544,1	3 131,0	36 329,7	99,2	2,1	3,7	26,7
1968	1	144,4	15,3	58,5	18,0	448,9	540,7	6 658,2	23,0	0,4	0,4	6,3
	2	136,9	12,7	54,3	14,2	416,8	498,0	6 535,1	23,5	0,5	1,2	5,6
	3	144,2	13,5	45,5	15,8	429,4	504,2	7 017,9	29,6	0,4	0,4	8,5
	4	168,1	15,5	49,0	16,0	475,7	556,2	8 174,5	31,9	0,5	0,7	7,8
1969	1	152,8	13,9	48,9	18,8	511,2	592,8	8 472,2	25,0	0,6	0,8	6,0
	2	145,8	14,1	59,2	17,7	521,9	612,9	9 167,0	23,3	0,6	1,6	7,6
	3	150,4	13,4	70,3	18,7	523,3	625,7	8 660,0	24,6	0,4	0,5	7,5
	4	137,9	14,4	58,3	16,8	623,2	712,7	10 011,8	26,3	0,5	0,8	5,6
1970	1	141,4	14,6	71,3	21,6	693,9	801,4	10 028,5	24,0	0,2	1,6	8,0
	2											
	3											
	4											
B) %												
1965	2,8	0,4	1,0	0,3	6,9	8,5	11,3	100,0	0,5	0,0	0,0	0,1
1966	2,3	0,3	0,8	0,2	6,8	8,0	10,4	100,0	0,4	0,0	0,0	0,1
1967	2,3	0,2	0,9	0,3	6,6	8,0	10,3	100,0	0,3	0,0	0,0	0,2
1968	2,1	0,2	0,7	0,2	6,2	7,4	9,5	100,0	0,3	0,0	0,0	0,1
1969	1,6	0,2	0,7	0,2	6,0	7,0	8,6	100,0	0,3	0,0	0,0	0,1
1968	1	2,2	0,2	0,9	0,3	6,7	8,1	10,3	0,3	0,0	0,0	0,1
	2	2,1	0,2	0,8	0,2	6,4	7,6	9,7	0,3	0,0	0,0	0,1
	3	2,1	0,2	0,6	0,2	6,1	7,2	9,2	0,3	0,0	0,0	0,1
	4	2,1	0,2	0,6	0,2	5,8	6,8	8,9	0,3	0,0	0,0	0,1
1969	1	1,8	0,2	0,6	0,2	6,0	7,0	8,8	0,3	0,0	0,0	0,1
	2	1,6	0,2	0,6	0,2	5,7	6,7	8,3	0,2	0,0	0,0	0,1
	3	1,7	0,2	0,8	0,2	6,0	7,2	9,0	0,3	0,0	0,0	0,1
	4	1,4	0,1	0,6	0,2	6,2	7,1	8,5	0,2	0,0	0,0	0,1
1970	1	1,4	0,1	0,7	0,2	6,9	8,0	9,4	0,2	0,0	0,0	0,1
	2											
	3											
	4											

(a) Steinkohle, Braunkohle und Braunkohlenbriketts — Koks und Schmelzkoks aus Steinkohle (ausschließlich zur Herstellung von Elektroden) und aus Braunkohle

(b) Eisen- und Manganerz — einschließlich Gichtstaub

(c) Eisen- und Stahlschrott, ohne die alten Schienen

(d) Roheisen, Spiegeleisen und Hochofen-Ferromangan

(e) Einschließlich alte Schienen

(f) Basis: Statistik der Einfuhren

(g) Einschließlich Eisen- und Stahlschwamm

(a) Houille, lignite et agglomérés — coke et semi-coke de houille (excepté pour électrodes) et de lignite

(b) Minerais de fer et de manganèse — y compris poussières de haut fourneau

(c) Ferrailles de fonte et d'acier, non compris les vieux rails

(d) Fonte, spiegel et ferro-Mn-carburé

(e) Y compris les vieux rails

(f) Source: Statistiques douanières d'importations

(g) Y compris fer et acier spongieux

Relative Bedeutung der EGKS-Erzeugnisse, in Werten, am gesamten Außenhandel der Länder der Gemeinschaft, in Mio EWA-Rechnungseinheiten und in % des Gesamt-Außenhandels

8

Relative betekenis van de EGKS-producten in verhouding tot het totale ruilverkeer van de landen der Gemeenschap (in miljoenen rekeneenheden EMO en in % van het totale ruilverkeer)

Änderungen variations variazioni		Einfuhr aus dritten Ländern Importations provenant des pays tiers Importazioni provenienti dai paesi terzi Invoer uit derde landen										Zeit Période Periodo Tijdvak	
Erzeugnisse Produits Prodotti		Insgesamt Total Totale	Gesamt- waren- austausch Échanges globaux Scambi globali Totaal handels- verkeer	Kohle Charbon Carbone Kolen	Übrige EGKS-Erzeugnisse Autres produits CEEA Altri prodotti CEEA Overige EGKS-producten					Insgesamt Total Totale	Gesamt- waren- austausch Échanges globaux Scambi globali Totaal handels- verkeer		
Stahl Acier Acciaio Staal	Insgesamt Total Totale				Erze Minerais Minerali Ertsen	Schrott Ferrailles Rottami Schroot	Roh Eisen Fonte Ghisa Ruwijzer	Stahl Acier Acciaio Staal	Insgesamt Total Totale				
(a)	(g)	(9 + 14)	(16)	(a)	(b)	(c)	(d)	(e)	(g)	(17 + 22)	(24)		
13	14	15	16	17	18	19	20	21	22	23	24		
A) Wert · Valeur · Valore · Waarde													
1 623,3	1 656,1	1 779,4	27 092,9	427,9	626,4	62,8	46,2	265,4	1 001,2	1 429,0	28 582,1		1965
1 402,3	1 439,9	1 547,0	29 419,3	376,0	589,0	34,1	51,7	293,2	968,4	1 344,4	30 756,1		1966
1 622,4	1 681,2	1 783,1	31 629,3	339,0	601,4	47,2	49,9	313,3	1 012,2	1 351,2	30 895,3		1967
1 717,7	1 750,4	1 858,5	35 291,6	292,1	700,4	88,1	48,4	366,4	1 204,1	1 496,1	33 566,8		1968
1 776,8	1 809,3	1 908,5	39 236,2	340,5	777,9	107,0	47,0	637,6	1 569,9	1 910,4	39 241,9		1969
424,7	431,8	454,9	8 576,6	73,3	175,4	23,3	12,2	89,5	300,4	373,7	8 105,7	1	1968
401,0	408,3	431,8	8 171,4	67,9	164,9	25,0	12,7	83,0	285,8	353,7	8 116,0	2	
443,3	452,6	482,2	8 768,6	72,8	181,4	19,7	11,4	87,5	300,0	372,8	8 259,5	3	
448,7	457,7	489,6	9 772,7	78,1	178,7	20,1	12,1	106,4	317,9	395,9	9 062,0	4	
403,7	411,1	436,1	8 896,1	84,5	192,6	17,7	12,9	112,4	335,7	420,2	9 068,0	1	1969
466,2	476,0	499,3	9 902,1	81,5	187,0	22,9	11,0	147,8	368,7	450,2	9 969,4	2	
428,2	436,6	461,2	9 593,3	78,0	200,9	31,4	11,7	158,2	402,2	480,2	9 474,8	3	
478,7	485,6	511,8	10 825,1	96,5	197,4	35,0	11,4	219,2	463,3	559,8	10 703,6	4	
507,0	516,8	540,8	10 374,2	115,4	202,2	27,4	15,8	271,2	516,6	632,0	10 667,7	1	1970
												2	
												3	
												4	
B) %													
6,0	6,1	6,6	100,0	1,5	2,2	0,2	0,2	0,9	3,5	5,0	100,0		1965
4,8	4,9	5,3	100,0	1,2	1,9	0,1	0,2	1,0	3,1	4,4	100,0		1966
5,1	5,3	5,6	100,0	1,1	1,9	0,2	0,2	1,0	3,3	4,4	100,0		1967
4,9	5,0	5,3	100,0	0,9	2,1	0,3	0,1	1,1	3,6	4,5	100,0		1968
4,5	4,6	4,9	100,0	0,9	2,0	0,3	0,1	1,6	4,0	4,9	100,0		1969
5,0	5,0	5,3	100,0	0,9	2,2	0,3	0,2	1,1	3,7	4,6	100,0	1	1968
4,9	5,0	5,3	100,0	0,8	2,0	0,3	0,2	1,0	3,5	4,4	100,0	2	
5,1	5,2	5,5	100,0	0,9	2,2	0,2	0,1	1,1	3,6	4,5	100,0	3	
4,6	4,7	5,0	100,0	0,9	2,0	0,2	0,1	1,2	3,5	4,4	100,0	4	
4,5	4,6	4,9	100,0	0,9	2,1	0,2	0,1	1,2	3,7	4,6	100,0	1	1969
4,7	4,8	5,0	100,0	0,8	1,9	0,2	0,1	1,5	3,7	4,5	100,0	2	
4,5	4,6	4,8	100,0	0,8	2,1	0,3	0,1	1,7	4,2	5,1	100,0	3	
4,4	4,5	4,7	100,0	0,9	1,8	0,3	0,1	2,0	4,3	5,2	100,0	4	
4,9	5,0	5,2	100,0	1,1	1,9	0,3	0,1	2,5	4,8	5,9	100,0	1	1970
												2	
												3	
												4	

(a) Carbon fossile, lignite et agglomérés — coke et semicoke de carbon fossile (exclusi alla fabbricazione di elettrodi) e di carbon fossile

(b) Minerali di ferro e di manganese — ivi comprese polveri d'altoforno

(c) Rottami di ghisa e di acciaio, non comprese le rotaie usate

(d) Ghisa, ghisa speculare e ferro-Pin carburato

(e) Compresse le rotaie usate

(f) Fonte: Statistiche doganali d'importazione

(g) Compresi ferro e acciaio spugnoso

(a) Steenkool, bruinkool en bruinkoolbriketten — cokes en half-cokes van steenkool (uitgezonderd voor de vervaardiging van elektroden) en van bruinkool

(b) IJzer- en mangaanerts — inclusief hoogovenstof


(c) Staalschroot en gegoten schroot; gebruikte rails niet inbegrepen

(d) Ruwijzer, spiegelijzer en hoogoven-ferromangaan

(e) Inclusief gebruikte rails

(f) Op basis van de douanestatistieken met betrekking tot de invoer

(g) Inclusief sponsijzer en sponsstaal





**Teil I: Eisenschaffende Industrie**

**I<sup>o</sup> Partie: Sidérurgie proprement dite**

**I<sup>a</sup> Parte: Siderurgia propriamente detta**

**I<sup>e</sup> Deel: IJzer- en staalproducerende industrie**

I

**Erzeugung — „Roheisen, Rohstahl,  
Nebenprodukte, Erzeugungsanlagen“**

**Produzione — « Ghisa, acciaio grezzo,  
sottoprodotti, installazioni produttrici »**

**Production — « Fonte, acier brut et  
sous-produits, appareils de production »**

**Produktie — „Ruwijzer, ruwstaal,  
bijprodukten, produktie-installaties“**

Production nette de fonte brute par qualités (a)  
dans la Communauté

Produzione netta di ghisa grezza per qualità (a) nella  
Comunità

Netto-Erzeugung an Roheisen nach Sorten (a) in  
der Gemeinschaft

Nettoprodukte van ruwlijzer per soort (a) in de  
Gemeenschap

1000 t

Zeit Période Periodo Tijdvak	Obliche unlegierte Sorten · Non alliées courantes Non legate correnti · Ongeleerd gewoon ruwlijzer				Spiegel- eisen Spiegel Ghisa speculare Spiegelijzer	Kohlenstoff- reiches Ferromangan Ferro- manganèse carburé Ferro- manganese carburato Koolstofrijk ferro- mangaan	Sonstiges Roheisen (b) Autres fontes (b) Altre ghise (b) Overige soorten ruwlijzer (b)	Gemeinschaft zusammen Production totale Communauté Produzione totale Comunità Totaal Gemeenschap	
	Für die Stahlerzeugung D'affinage Da affinazione Voor de staalproductie		Gußroheisen De moulage Da fonderia Gietrij-ijzer					Zusammen Total Totale Totaal	darunter in Elektro- Roheisenöfen dont au four électrique à fonte di cui al forno elettrico per ghisa waarvan in elektrische ruwlijzerovens
	Thomas P > 0,5% Si ≤ 1,0%	Martin P ≤ 0,5% Mn > 1,5%	Phosphor- haltig Phosphoreuse Fosforosa Fosfor- houdend	Phosphorarm Non phosphoreuse Non fosforosa Niet-fosfor- houdend P ≤ 0,5% Mn ≤ 1,5%					
5	6	7	8	9					
1966	37 190	20 382	729	2 212	112	658	457	61 741	303
1967	37 152	24 638	540	2 373	111	586	501	65 902	371
1968	39 543	28 169	536	2 505	93	744	551	72 141	348
1969	42 059	32 295	607	2 950	106	704	601	79 324	389
1968 VII	3 209	2 381	41	181	4	74	34	5 923	34
VIII	3 044	2 461	41	185	4	68	35	5 838	30
IX	3 416	2 316	40	231	8	61	32	6 103	32
X	3 681	2 517	42	187	9	68	77	6 582	35
XI	3 477	2 445	33	214	14	58	45	6 287	31
XII	3 430	2 457	46	248	5	70	48	6 303	29
1969 I	3 615	2 529	47	249	7	76	63	6 586	29
II	3 320	2 359	43	224	10	58	52	6 067	24
III	3 648	2 765	49	248	11	47	52	6 820	30
IV	3 463	2 582	58	203	10	45	56	6 417	27
V	3 540	2 768	50	258	19	54	49	6 738	37
VI	3 549	2 783	39	234	12	51	57	6 726	40
VII	3 380	2 688	45	237	3	57	60	6 471	42
VIII	3 171	2 802	49	238	5	63	47	6 376	38
IX	3 571	2 710	64	239	8	53	57	6 702	35
X	3 746	2 645	66	266	10	55	62	6 850	33
XI	3 579	2 801	41	282	2	65	18	6 788	27
XII	3 477	2 864	39	289	13	76	28	6 786	28
1970 I	3 430	3 070	65	285	1	71	26	6 948	29
II	3 191	2 791	48	303	10	56	20	6 418	27
III	3 625	3 007	79	262	0	70	44	7 088	32
IV	3 527	3 129	46	275	14	67	29	7 086	30
V	3 500	3 025	46	297	3	63	35	6 968	41
VI	3 611	2 829	45	289	10	62	27	6 871	39
VII	3 447	2 880	69	251	7	68	33	6 754	41
VIII	3 111	2 971	55	209	16	67	13	6 442	34
IX	3 370	2 917	59	288	0	61	41	6 737	39
X									

(a) Production nette, sans fonte repassée, fonte Spiegel et ferro-manganèse carburé au haut fourneau et au four électrique à fonte et, pour l'Allemagne (R.F.), ferro-silicium au haut fourneau  
Produzione netta, escluse la ghisa di rifusione, ghisa speculare, ferro-manganese carburato all'altoforno ed al forno elettrico per ghisa e, per la Germania (RF), ferro-silicio all'altoforno

(b) Fontes alliées, fontes spéciales, fontes à caractéristiques particulières (sphéroïdale pour malléable) ainsi que la ferro-Si au haut fourneau  
Ghise legate, ghise speciali, ghise a caratteristiche particolari (sferoidale per malleabile) come anche ferro-Si all'altoforno

(a) Einschließlich Spiegeleisen und kohlenstoffreiches Ferromangan, auch aus Elektro-roheisenöfen, und für Deutschland (BR) einschl. Hochofenferrosilizium—ohne umgeschmolzenes Roheisen  
Excl. omgesmolten ruwlijzer; inclusief spiegelijzer en koolstofrijk ferromangaan, ook uit elektrische ruwlijzerovens, en voor Duitsland (BR) inclusief hoogovenferrosilicium

(b) Umfaßt sonstige Hochofen-Ferrolegierungen sowie legiertes Roheisen, nicht in Kokshochöfen erzeugte Sorten und sonstige Spezialqualitäten  
Omvat overige hoogoven-ferrolegeringen, gelegeerd ruwlijzer, speciaal ruwlijzer en ruwlijzer met bijzondere eigenschappen (nodulairijzer)

Production nette de fonte d'affinage (a)  
(Fonte Thomas — Fonte Martin)

Produzione netta di ghisa da affinazione (a)  
(Ghisa Thomas — Ghisa Martin)

Netto-Erzeugung von Stahlrohreisen (a)  
(Thomasrohreisen — SM Stahlrohreisen)

Nettoproductie van ruwlijzer voor de staalproductie (a) — (Thomasruwlijzer — Martinruwlijzer)

10

1000 t

Zeit Période Período Tijdvak	Deutschland (BR)	France	Italia	Nederland	UEBL BLEU		EGKS CECA
					Belgique België	Luxembourg	
I. Thomasrohreisen · Fonte Thomas · Ghisa Thomas · Thomasruwlijzer (P > 0,5 ÷ Si ≤ 1 %)							
1966	13 709	12 236	—	—	7 285	3 960	37 190
1967	13 485	12 066	—	—	7 641	3 960	37 152
1968	14 248	12 650	—	—	8 337	4 308	39 543
1969	15 344	13 242	—	—	8 609	4 865	42 059
1969 VII	1 318	953	—	—	684	424	3 380
VIII	1 295	809	—	—	676	391	3 171
IX	1 293	1 121	—	—	733	423	3 571
X	1 367	1 186	—	—	760	433	3 746
XI	1 285	1 167	—	—	716	412	3 579
XII	1 154	1 174	—	—	736	414	3 477
1970 I	1 207	1 211	—	—	598	413	3 430
II	1 099	1 110	—	—	585	397	3 191
III	1 255	1 184	—	—	743	444	3 625
IV	1 149	1 167	—	—	772	439	3 527
V	1 184	1 154	—	—	759	403	3 500
VI	1 290	1 170	—	—	723	427	3 611
VII	1 289	1 033	—	—	701	424	3 447
VIII	1 251	816	—	—	657	387	3 111
IX	1 148	1 131	—	—	706	385	3 370
X	1 033	1 143	—	—	699	368	3 243
II. SM Stahlrohreisen · Fonte Martin · Ghisa Martin · Martinruwlijzer (P ≤ 0,5 % + Mn > 1,5 %)							
1966	9 698	1 983	5 910	1 997	794	—	20 382
1967	11 987	2 359	6 771	2 377	1 143	—	24 638
1968	13 929	2 506	7 267	2 585	1 882	—	28 169
	15 857	3 384	7 184	3 407	2 462	—	32 295
1969 VII	1 397	228	630	250	183	—	2 688
VIII	1 436	202	638	312	214	—	2 802
IX	1 311	309	561	311	217	—	2 710
X	1 416	277	467	268	217	—	2 645
XI	1 476	310	466	328	221	—	2 801
XII	1 414	347	549	326	229	—	2 864
1970 I	1 505	395	643	315	211	—	3 070
II	1 442	340	539	278	191	—	2 791
III	1 440	362	653	320	231	—	3 007
IV	1 572	382	648	298	229	—	3 129
V	1 426	372	681	323	223	—	3 025
VI	1 381	274	671	290	214	—	2 829
VII	1 517	256	644	278	184	—	2 880
VIII	1 514	260	662	312	223	—	2 971
IX	1 371	341	674	299	233	—	2 917
X	1 535	412	—	—	192	—	—

(a) Fonte non alliéée courante, sans la fonte repassée  
Ghisa non legata comune, esclusa la ghisa di rifusione

(a) Unlegierte Rohreisensorten, ohne umgeschmolzenes Roheisen  
Ongelegeerd gewoon ruwlijzer, excl. omgesmolten ruwlijzer

Production nette de fonte de moulage (a)  
(Fonte phosphoreuse — Fonte non phosphoreuse)

Netto-Gußrohseinerzeugung (a)  
(Phosphorhaltiges Roheisen — Phosphorarmes  
Roheisen)

Produzione netta di ghisa da fonderia (a)  
(Ghisa fosforosa — Ghisa non fosforosa)

Nettoproduktie van gietelij-ijzer (a)  
(Fosforhoudend en niet-fosforhoudend gietelij-ijzer)

1000 t

Zeit Période Periodo Tijdvak	Deutschland (BR)	France	Italia	Nederland	UEBL · BLEU		EGKS CECA
					Belgique België	Luxembourg	
<b>I. Phosphorhaltig · Phosphoreuse · Fosforosa · Fosforhoudend (P &gt; 0,5 % ÷ Si &gt; 1 %)</b>							
1966	304	282	38	41	63	—	729
1967	248	207	10	37	38	—	540
1968	279	188	9	26	35	—	536
1969	305	203	62	8	30	—	607
1969 VII	29	7	1	0	7	—	45
VIII	28	9	12	—	—	—	49
IX	31	20	10	4	—	—	64
X	38	17	1	—	10	—	66
XI	11	29	1	—	—	—	41
XII	24	14	1	—	—	—	39
1970 I	36	28	1	—	0	—	65
II	30	18	1	—	—	—	48
III	30	25	0	—	—	—	79
IV	24	6	15	—	—	—	46
V	32	10	1	—	2	—	46
VI	29	16	—	—	—	—	45
VII	17	28	24	—	0	—	69
VIII	14	18	23	—	—	—	55
IX	38	10	11	—	0	—	59
X	14	15	—	—	—	—	—
<b>II. Phosphorarm · Non phosphoreuse · Non fosforosa · Niet-fosforhoudend (P ≤ 0,5 ÷ Mn ≤ 1,5 %)</b>							
1966	1 138	532	308	170	44	—	2 212
1967	1 015	625	511	165	56	—	2 373
1968	1 097	581	549	212	66	—	2 505
1969	1 579	721	533	45	73	—	2 950
1969 VII	144	51	34	6	2	—	237
VIII	139	35	39	13	13	—	238
IX	137	55	39	—	8	—	239
X	141	74	50	—	1	—	266
XI	148	73	52	—	10	—	282
XII	118	79	82	—	11	—	289
1970 I	118	72	92	—	3	—	285
II	140	78	85	—	—	—	303
III	152	73	38	—	—	—	262
IV	165	72	38	—	—	—	275
V	146	84	61	—	6	—	297
VI	136	81	60	—	11	—	289
VII	142	69	30	—	10	—	251
VIII	133	24	38	—	15	—	209
IX	152	85	45	—	6	—	288
X	159	89	—	—	18	—	—

(a) Fonte non alliéée courante, sans la fonte repassée  
Ghisa non legata comune, esclusa la ghisa di rifusione

(a) Unlegierte Roheisensorten, ohne umgeschmolzenes Roheisen  
Ongelegeerd gewoon ruwijzer, excl. omgesmolten ruwijzer

Production de fonte spiegel et de ferro-manganèse carburé

Erzeugung von Spiegeleisen und kohlenstoffreichem Ferro-Mangan

12

Produzione di ghisa speculare e di ferro-manganese carburato

Productie van spiegelijzer en koolstofrijk ferro-mangaan

1000 t

Zeit Période Período Tijdvak	Deutschland (BR)	France	Italia	Nederland	UEBL · BLEU		EGKS CECA
					Belgique België	Luxembourg	
1966	296	355	14	—	105	—	770
1967	254	319	18	—	106	—	697
1968	328	374	16	—	119	—	837
1969	238	427	15	—	130	—	810
1969 IV	9	35	1	—	9	—	55
V	17	46	1	—	10	—	73
VI	16	35	1	—	11	—	63
VII	17	31	2	—	10	—	60
VIII	25	31	1	—	11	—	68
IX	17	28	1	—	14	—	61
X	15	38	2	—	9	—	65
XI	22	33	1	—	10	—	65
XII	32	41	2	—	15	—	89
1970 I	23	34	2	—	12	—	72
II	18	37	2	—	9	—	66
III	15	41	2	—	12	—	71
IV	19	50	2	—	11	—	81
V	19	33	3	—	11	—	66
VI	17	40	2	—	12	—	70
VII	26	35	2	—	12	—	75
VIII	23	48	3	—	10	—	83
IX	15	35	2	—	10	—	61
X	33	35	—	—	10	—	—

Production de fontes spéciales par pays (a)

Erzeugung von sonstigem Roheisen nach Ländern (a)

13

Produzione di ghise speciali per paesi (a)

Productie van overige ruwijzersoorten per land (a)

Zeit Période Período Tijdvak	Deutschland (BR)	France	Italia	Nederland	UEBL · BLEU		EGKS CECA
					Belgique België	Luxembourg	
1966	268	177	2	—	10	—	457
1967	376	115	2	—	9	—	502
1968	425	115	1	—	9	—	551
1969	442	150	1	—	9	—	601
1969 IV	39	18	—	—	—	—	56
V	40	10	—	—	—	—	49
VI	40	17	0	—	—	—	57
VII	38	22	0	—	—	—	60
VIII	41	3	0	—	3	—	47
IX	52	4	—	—	0	—	57
X	45	17	—	—	—	—	62
XI	8	8	—	—	2	—	18
XII	14	13	—	—	0	—	28
1970 I	15	11	—	—	0	—	26
II	13	7	—	—	—	—	20
III	19	26	—	—	—	—	44
IV	13	15	—	—	—	—	29
V	21	12	—	—	2	—	35
VI	13	12	—	—	1	—	27
VII	15	18	—	—	—	—	33
VIII	13	0	—	—	—	—	13
IX	15	26	—	—	—	—	41
X	14	5	—	—	—	—	—

a) Fontes alliées, fontes spéciales et à caractéristiques particulières  
Ghise legate, ghise speciali e con caratteristiche particolari

(a) Legiertes Roheisen, sowie die verschiedenen Sonderroheisen  
Gelegeerd ruwijzer, evenals de verschillende soorten speciaal ruwijzer

Évolution de la structure de la production de fonte brute par qualités en % de la production totale

Evoluzione della struttura della produzione di ghisa grezza per qualità, espressa in % della produzione totale

Entwicklung der Roheisenerzeugung nach Sorten in % der Erzeugung insgesamt

Verloop van de ruwijzerproductie naar soorten in % van de totale produktie

Zeit Période Periodo Tijdvak	Öbliche unlegierte Sorten · Non alliéés courantes Non legate correnti · Ongelegeerd gewoon ruwijzer				Spiegeleisen und kohlenstoffreiches Ferromangan Spiegel et ferro Mn carburé Ghisa speculare e ferro Mn carburato Spiegelijzer en hoogovenferro Mn	Sonstige Autres Altre Overige	Insgesamt Total Totale Totaal
	Für die Stahlerzeugung · D'affinage Da affinazione · Voor de staalproductie		Gußroheisen · De Moulage Da fonderia · Gietarij-ijzer				
	Thomas P > 0,5% Si ≤ 1,0%	Martin P ≤ 0,5% Mn > 1,5%	Phosphorhaltig Phosphoreuse Fosforosa Fosforhoudend P > 0,5% Si > 1%	Phosphorarm Non phosphoreuse Non fosforosa Niet-fosforhoudend P ≤ 0,5% Mn ≤ 1,5%			
	1	2	3	4	5	6	7
<b>DEUTSCHLAND (BR)</b>							
1966	53,9	38,2	1,2	4,5	1,2	1,0	100,0
1967	49,3	43,8	0,9	3,7	0,9	1,4	100,0
1968	47,0	46,0	0,9	3,6	1,1	1,4	100,0
1969	45,4	47,0	0,9	4,7	0,7	1,3	100,0
<b>FRANCE</b>							
1966	78,5	12,8	1,8	3,5	2,3	1,1	100,0
1967	76,9	15,0	1,3	4,0	2,0	0,8	100,0
1968	77,1	15,3	1,1	3,5	2,3	0,7	100,0
1969	73,0	18,7	1,1	4,0	2,4	0,8	100,0
<b>ITALIA</b>							
1966	—	94,2	0,7	4,9	0,2	0,0	100,0
1967	—	92,3	0,1	7,3	0,3	0,0	100,0
1968	—	92,7	0,1	7,0	0,1	0,0	100,0
1969	—	92,1	0,8	6,8	0,2	0,0	100,0
<b>NEDERLAND</b>							
1966	—	90,4	1,9	7,7	—	—	100,0
1967	—	92,2	1,4	6,4	—	—	100,0
1968	—	91,6	0,9	7,5	—	—	100,0
1969	—	98,4	0,3	1,3	—	—	100,0
<b>BELGIQUE BELGIË</b>							
1966	87,7	9,6	0,8	0,5	1,2	0,1	100,0
1967	84,9	12,7	0,4	0,6	1,3	0,1	100,0
1968	79,9	18,0	0,3	0,6	1,1	0,1	100,0
1969	76,1	21,8	0,3	0,6	1,1	0,1	100,0
<b>LUXEMBOURG</b>							
1966	100,0	—	—	—	—	—	100,0
1967	100,0	—	—	—	—	—	100,0
1968	100,0	—	—	—	—	—	100,0
1969	100,0	—	—	—	—	—	100,0
<b>EGKS · CECA</b>							
1966	60,2	33,0	1,3	3,6	1,2	0,7	100,0
1967	56,4	37,3	0,8	3,6	1,1	0,8	100,0
1968	54,8	39,0	0,7	3,5	1,2	0,8	100,0
1969	53,0	40,7	0,7	3,7	1,0	0,8	100,0

Production d'acier brut par mode de fabrication dans l'ensemble de la Communauté (a)

Erzeugung von Rohstahl nach Verfahren in der Gemeinschaft insgesamt (a)

Produzione di acciaio grezzo secondo il processo di fabbricazione nell'insieme della Comunità (a)

Produkte van ruwstaal per procédé in de Gemeenschap (a)

15

1000 t

Zeit Période Periodo Tijdvak	Zusammen Total Totale Totaal	Nach Verfahren · Par mode de fabrication Secondo il processo di fabbricazione · Per procédé					Sonstige Autres Altri Andere
		Thomas	SM Martin	Elektro Electrique Elettrico Elektro	LD LDAC OLP Kaldo. Rotor	Bessemer	
	1	2	3	4	5	6	7
<b>Rohblöcke und Flüssigstahl für Stahlguß · Lingots et acier liquide pour moulage Lingotti e acciaio spillato per getti grezzi · Blokken en vloeibaar staal voor gietwerk</b>							
1966	85 105	30 111	24 344	10 655	19 883	92	18
1967	89 885	28 502	24 680	11 681	24 937	70	17
1968	98 634	27 848	25 580	12 894	32 232	61	18
1969	107 319	27 303	24 489	13 922	41 534	55	15
1969 IV	8 890	2 351	2 086	1 185	3 262	5	2
V	9 092	2 294	2 121	1 234	3 437	4	2
VI	9 208	2 337	2 147	1 215	3 503	4	2
VII	8 643	2 119	2 002	1 179	3 339	3	1
VIII	8 301	2 002	1 924	935	3 435	3	1
IX	9 105	2 346	2 051	1 192	3 508	6	1
X	9 225	2 398	1 961	1 180	3 680	6	1
XI	8 920	2 154	1 852	1 178	3 809	4	1
XII	8 947	2 136	1 874	1 092	3 838	5	2
1970 I	9 527	2 054	2 057	1 268	4 141	4	1
II	8 844	1 864	1 899	1 169	3 907	3	1
III	9 555	1 984	1 981	1 279	4 303	4	1
IV	9 822	2 069	2 015	1 333	4 399	4	1
V	9 367	1 929	1 923	1 255	4 255	4	1
VI	9 461	2 019	1 952	1 306	4 179	4	1
VII	9 218	1 809	1 919	1 272	4 213	2	1
VIII	8 425	1 560	1 755	921	4 186	3	1
IX	9 190	1 823	1 855	1 303	4 203	3	1
X							
<b>darunter Rohblöcke · Dont lingots · Di cul lingotti · waarvan blokken</b>							
1966	83 895	30 106	24 270	9 645	19 871	—	2
1967	88 672	28 496	24 613	10 635	24 927	—	1
1968	97 265	27 843	25 500	11 698	32 224	—	0
1969	105 778	27 299	24 391	12 565	41 523	—	—
1969 IV	8 757	2 351	2 077	1 068	3 261	—	—
V	8 958	2 293	2 114	1 117	3 436	—	—
VI	9 079	2 337	2 139	1 102	3 502	—	—
VII	8 528	2 119	1 994	1 077	3 339	—	—
VIII	8 199	2 002	1 916	847	3 434	—	—
IX	8 973	2 346	2 043	1 075	3 509	—	—
X	9 083	2 398	1 951	1 055	3 677	—	—
XI	8 779	2 154	1 844	973	3 808	—	—
XII	8 818	2 136	1 865	981	3 837	—	—
1970 I	9 393	2 054	2 049	1 150	4 140	—	—
II	8 712	1 864	1 891	1 051	3 906	—	—
III	9 420	1 984	1 976	1 158	4 302	—	—
IV	9 675	2 069	2 006	1 202	4 398	—	—
V	9 240	1 929	1 916	1 141	4 254	—	—
VI	9 327	2 019	1 944	1 185	4 178	—	—
VII	9 096	1 809	1 912	1 164	4 212	—	—
VIII	8 329	1 560	1 749	835	4 186	—	—
IX	9 051	1 823	1 849	1 177	4 202	—	—
X							

(a) Y compris la production d'acier liquide pour moulage des fonderies d'acier indépendantes  
Ivi compresa la produzione di acciaio liquido per getti delle fonderie d'acciaio indipendenti

(a) Einschließlich der Erzeugung von Flüssigstahl für Stahlguß der unabhängigen Stahlgießereien  
Met inbegrip van de productie van vloeibaar staal voor gietwerk van de zelfstandige staalgietereien

## Production d'acier brut (a) par mode de fabrication

Produzione di acciaio grezzo (a) secondo il processo di fabbricazione

## Rohstahlerzeugung (a) nach Verfahren

Produktie van ruwstaal (a) per procédé

1000 t

Zeit Période Periodo Tijdvak	Deutschland (BR)	France	Italia	Nederland	UEBL · BLEU		EGKS CECA
					Belgique België	Luxembourg	
A) Thomas							
1966	9 795	10 301	—	—	6 245	3 767	30 111
1967	8 467	10 112	—	—	6 447	3 476	28 502
1968	7 664	10 507	—	—	6 516	3 161	27 848
1969	6 807	10 664	—	—	6 337	3 495	27 303
1969 IV	567	946	—	—	547	291	2 351
V	579	886	—	—	541	288	2 294
VI	582	930	—	—	538	287	2 337
VII	617	737	—	—	469	296	2 119
VIII	559	620	—	—	544	279	2 002
IX	571	926	—	—	550	300	2 346
X	589	953	—	—	541	313	2 398
XI	481	902	—	—	480	292	2 154
XII	428	916	—	—	499	293	2 136
1970 I	353	967	—	—	432	302	2 054
II	319	876	—	—	391	279	1 864
III	303	915	—	—	455	311	1 984
IV	339	915	—	—	502	313	2 069
V	300	878	—	—	474	276	1 929
VI	324	903	—	—	485	307	2 019
VII	337	758	—	—	425	289	1 809
VIII	306	566	—	—	428	260	1 560
IX	312	810	—	—	437	265	1 823
X	291	811	—	—	429	238	1 769
B) SM-Martin							
1966	13 762	4 480	4 955	897	249	—	24 344
1967	13 598	4 285	5 618	962	215	—	24 679
1968	14 544	4 078	5 665	1 102	192	—	25 580
1969	13 515	4 475	5 204	1 019	277	—	24 489
1969 IV	1 103	397	475	86	26	—	2 086
V	1 090	406	507	93	24	—	2 121
VI	1 155	406	475	79	28	—	2 147
VII	1 183	282	453	68	15	—	2 002
VIII	1 136	283	411	71	22	—	1 924
IX	1 139	397	407	85	23	—	2 051
X	1 138	387	322	87	26	—	1 961
XI	1 093	375	273	87	24	—	1 852
XII	989	375	405	80	24	—	1 874
1970 I	1 084	408	471	69	26	—	2 057
II	1 019	379	409	65	27	—	1 899
III	1 061	410	419	68	24	—	1 982
IV	1 094	389	434	71	27	—	2 015
V	1 005	396	426	70	26	—	1 923
VI	1 058	401	412	56	24	—	1 952
VII	1 061	337	450	60	12	—	1 919
VIII	1 024	262	382	66	21	—	1 755
IX	936	389	435	70	27	—	1 855
X	902	374	—	74	23	—	—

(a) Lingotti et acier liquide pour moulage, y compris la production des fonderies d'acier indépendantes

Lingotti e acciaio spillato per getti, ivi compresa la produzione delle fonderie di acciaio indipendenti

(a) Rohblöcke und Flüssigstahl für Stahlgieß einschließlich Erzeugung der unabhängigen Stahlgießereien

Blokken en vloeibaar staal voor gietwerk met inbegrip van de produktie der onafhankelijke stahlgietoerijen



Production d'acier brut (a) par mode de fabrication

Produzione di acciaio grezzo (a) secondo il processo di fabbricazione

Rohstahlerzeugung (a) nach Verfahren

Productie van ruwstaal (a) per procédé

17

1000 t

Zeit Période Período Tijdvak	Deutschland (BR)	France	Italia	Nederland	UEBL · BLEU		EGKS CECA
					Belgique België	Luxembourg	
C) Elektro · Electrique · Elettrico · Elektro							
1966	3 090	1 868	4 970	301	375	51	10 655
1967	3 108	1 912	5 997	275	347	41	11 681
1968	3 684	2 063	6 427	283	371	68	12 894
1969	4 146	2 385	6 554	316	423	97	13 922
1969 IV	323	206	583	30	35	8	1 185
V	333	208	624	25	35	8	1 234
VI	344	209	593	26	36	8	1 215
VII	352	186	596	19	16	9	1 179
VIII	333	89	446	26	33	7	935
IX	359	219	539	27	38	9	1 192
X	381	236	481	31	42	9	1 180
XI	367	200	460	25	38	9	1 098
XII	325	214	483	23	39	8	1 092
1970 I	367	227	598	26	42	10	1 268
II	354	217	524	28	37	10	1 169
III	370	232	594	33	43	10	1 279
IV	400	247	610	27	40	10	1 333
V	359	225	600	25	39	8	1 255
VI	382	241	604	34	37	9	1 306
VII	392	213	615	13	31	9	1 272
VIII	360	86	411	27	32	5	921
IX	373	235	616	27	37	6	1 303
X	391			35		7	
D) Oxygen-Stahl · Acier à l'oxygène pur · Acciaio all'ossigeno puro · Oxigen-staal							
1966	8 653	2 871	3 711	2 057	2 019	572	19 883
1967	11 562	3 287	4 272	2 164	2 688	964	24 937
1968	15 258	3 705	4 869	2 322	4 473	1 606	32 232
1969	20 838	4 947	4 666	3 377	5 778	1 929	41 534
1969 IV	1 580	348	436	265	476	156	3 262
V	1 637	463	452	257	474	154	3 437
VI	1 741	436	425	279	473	150	3 503
VII	1 753	328	393	230	454	180	3 339
VIII	1 829	320	405	320	413	149	3 435
IX	1 722	440	347	319	506	174	3 509
X	1 974	428	251	285	562	180	3 680
XI	2 017	458	307	328	545	154	3 809
XII	1 869	531	375	327	568	168	3 828
1970 I	2 145	588	447	328	462	171	4 141
II	2 059	520	384	307	473	165	3 907
III	2 151	550	461	351	622	169	4 303
IV	2 203	575	480	327	629	185	4 399
V	2 073	583	488	353	601	158	4 255
VI	2 143	459	525	325	555	172	4 179
VII	2 265	464	458	301	543	184	4 213
VIII	2 237	465	455	343	523	162	4 186
IX	1 995	637	464	324	611	173	4 203
X	2 071	695		318	574	182	

(a) Lingots et acier liquide pour moulage, y compris la production des fonderies d'acier indépendantes  
Lingotti e acciaio spillato per getti, ivi compresa la produzione delle fonderie di acciaio indipendenti

(a) Rohblöcke und Flüssigstahl für Stahlguß einschließlich Erzeugung der unabhängigen Stahlgießereien  
Blokken en vloeibaar staal voor gietwerk met inbegrip van de productie der onafhankelijke staalgietereien

18

Production d'acier brut (a) par mode de fabrication

Rohstahlerzeugung (a) nach Verfahren

Produzione di acciaio grezzo (a) secondo il processo di fabbricazione

Produkcie van ruwstaal (a) per procédé

1000 t

Zeit Période Periodo Tijdvak	Deutschland (BR)	France	Italia	Nederland	UEBL BLEU		EGKS CECA
					Belgique België	Luxembourg	
<b>E) Bessemer und sonstiger Stahl · Bessemer et autres aciers · Bessemer e altri acciai · Bessemer en andere staal-soorten</b>							
1966	15	73	3	—	20	—	111
1967	8	62	3	—	14	—	87
1968	9	52	3	—	16	—	78
1969	10	38	4	—	18	—	70
1969 IV	1	4	0	—	2	—	6
V	1	3	0	—	1	—	6
VI	1	3	0	—	2	—	6
VII	1	2	0	—	1	—	4
VIII	1	2	0	—	1	—	4
IX	1	4	0	—	2	—	6
X	1	3	0	—	2	—	6
XI	1	3	0	—	1	—	6
XII	1	4	0	—	2	—	6
1970 I	1	3	0	—	2	—	5
II	1	2	0	—	2	—	5
III	1	2	0	—	2	—	5
IV	1	2	0	—	2	—	6
V	1	2	0	—	1	—	5
VI	1	3	0	—	2	—	5
VII	1	1	0	—	1	—	3
VIII	1	1	0	—	1	—	4
IX	1	2	0	—	1	—	4
X	1			—		—	

(a) Lingots et acier liquide pour moulage, y compris la production des fonderies d'acier indépendantes  
Lingotti e acciaio spillato per getti, ivi compresa la produzione delle fonderie d'acciaio indipendenti

(a) Rohblöcke und Flüssigstahl für Stahlguß einschließlich Erzeugung der unabhängigen Stahlgießereien  
Blokken en vloeibaar staal voor gietwerk met inbegrip van de produktie der onafhankelijke staalgietereien

19

Production d'acier brut par jour ouvré (a)

Produktionstägliche Rohstahlerzeugung (a)

Produzione di acciaio grezzo per giorno lavorato (a)

Ruwstaalproduktie per effectieve werkdag (a)

1000 t

Zeit Période Periodo Tijdvak	Deutschland (BR)	France	Italia	Nederland	UEBL · BLEU		EGKS CECA
					Belgique België	Luxembourg	
1969 VII	135,1	63,3	51,3	10,7	35,0	18,4	313,8
VIII	135,8	57,6	50,4	13,8	39,9	18,4	315,9
IX	135,7	69,2	49,6	14,7	40,9	18,7	328,8
X	140,6	68,8	43,7	13,1	40,5	18,9	325,6
XI	146,5	69,6	42,7	15,0	40,4	18,9	333,1
XII	136,6	70,4	45,0	14,1	40,1	19,1	325,3
1970 I	141,1	74,2	52,3	14,1	36,0	18,8	336,5
II	144,5	74,3	52,0	14,2	37,1	19,0	341,1
III	141,3	74,0	51,2	14,8	41,2	19,5	342,0
IV	144,0	73,4	55,0	14,6	43,0	19,5	349,5
V	141,2	74,3	53,5	15,0	42,6	19,6	346,2
VI	139,5	70,1	55,3	13,8	40,3	19,6	338,6
VII	139,8	64,0	51,6	12,8	39,8	18,4	326,4
VIII	138,0	60,5	52,1	14,4	39,0	18,4	322,4
IX	129,5	70,6	52,7	14,3	39,8	18,4	325,3
X	126,6				39,0	18,4	
XI	125,7						

(a) Y compris la production des fonderies d'acier indépendantes  
(a) Ivi compresa la produzione delle fonderie di acciaio indipendenti

(a) Einschließlich Erzeugung der unabhängigen Stahlgießereien.  
(a) Met inbegrip van de produktie der onafhankelijke staalgietereien

Évolution de la structure de la production d'acier brut, par procédés de fabrication, exprimée en % de la production totale

Entwicklung der Rohstahlerzeugung nach Verfahren in % der Erzeugung insgesamt

20

Evoluzione della struttura della produzione dell'acciaio grezzo, per processi di fabbricazione, in % della produzione totale

Verloop van de ruwstaalproductie per procédé in % van de totale produktie

%

Zeit Période Periodo Tijdvak	Thomas	Bessemer und sonstiger Stahl Bessemer et autres Bessemer e altri acciai Bessemer en andere staalsoorten	SM Martin	Elektro Electrique Elettrico Elektro	Oxygen-Stahl Oxygène pur Ossigeno puro Oxigen-staal	Total Totale Totaal
<b>DEUTSCHLAND (BR)</b>						
1966	27,7	0,0	39,0	8,7	24,5	100,0
1967	23,0	0,0	37,0	8,5	31,5	100,0
1968	18,6	0,0	35,3	8,9	37,1	100,0
1969	15,0	0,0	29,8	9,1	46,0	100,0
<b>FRANCE</b>						
1966	52,6	0,2	22,9	9,6	14,7	100,0
1967	51,4	0,3	21,8	9,7	16,7	100,0
1968	51,5	0,2	20,0	10,1	18,2	100,0
1969	47,4	0,1	19,9	10,6	22,0	100,0
<b>ITALIA</b>						
1966	—	0,0	36,3	36,4	27,2	100,0
1967	—	0,0	35,4	37,7	26,9	100,0
1968	—	0,0	33,4	37,9	28,7	100,0
1969	—	0,0	31,7	39,9	28,4	100,0
<b>NEDERLAND</b>						
1966	—	—	27,5	9,1	63,4	100,0
1967	—	—	28,3	8,0	63,7	100,0
1968	—	—	29,7	7,7	62,6	100,0
1969	—	—	21,6	6,7	71,7	100,0
<b>BELGIQUE · BELGIË</b>						
1966	70,0	0,2	2,8	4,2	13,0	100,0
1967	66,3	0,2	2,2	3,6	27,7	100,0
1968	56,3	0,1	1,7	3,2	38,7	100,0
1969	49,4	0,1	2,2	3,3	45,0	100,0
<b>LUXEMBOURG</b>						
1966	85,8	—	—	1,2	13,0	100,0
1967	77,5	—	—	1,0	21,5	100,0
1968	65,4	—	—	1,4	33,2	100,0
1969	63,3	—	—	1,8	34,9	100,0
<b>EGKS · CECA</b>						
1966	35,4	0,1	28,6	12,5	23,4	100,0
1967	31,7	0,1	27,5	13,0	27,7	100,0
1968	28,2	0,1	25,9	13,1	32,7	100,0
1969	25,4	0,1	22,8	13,0	38,7	100,0

Production de lingots et acier liquide pour moulage

Produzione di lingotti e acciaio spillato da getto

Erzeugung an Rohblöcken und Flüssigstahl für Stahlguß

Produktie van blokken en vloeibaar staal voor gietwerk

1000 t

Zeit Période Periodo Tijdvak	Deutschland (BR)	France	Italia	Nederland	UEBL · BLEU		EGKS CECA
					Belgique België	Luxembourg	
<b>Rohblöcke · Lingots · Lingotti · Ruwe blokken</b>							
1966	34 738	19 247	13 465	3 239	8 820	4 385	83 895
1967	36 218	19 309	15 649	3 384	9 635	4 477	88 672
1968	40 526	20 025	16 710	3 689	11 486	4 829	97 265
1969	44 599	22 074	16 163	4 695	12 733	5 515	105 778
1969 IV	3 514	1 861	1 470	381	1 076	455	8 757
V	3 582	1 927	1 557	374	1 069	449	8 958
VI	3 765	1 947	1 472	384	1 068	444	9 079
VII	3 847	1 513	1 418	316	950	485	8 528
VIII	3 800	1 293	1 249	416	1 007	434	8 199
IX	3 730	1 949	1 271	430	1 111	483	8 973
X	4 017	1 964	1 035	402	1 163	502	9 083
XI	3 896	1 897	1 013	438	1 080	455	8 779
XII	3 554	2 000	1 244	428	1 123	468	8 818
1970 I	3 889	2 155	1 493	422	953	482	9 393
II	3 690	1 956	1 295	398	920	453	8 712
III	3 825	2 070	1 451	452	1 134	489	9 420
IV	3 970	2 086	1 499	423	1 189	508	9 675
V	3 682	2 045	1 492	446	1 134	441	9 240
VI	3 849	1 964	1 518	413	1 094	488	9 327
VII	3 994	1 746	1 496	372	1 007	481	9 096
VIII	3 872	1 362	1 237	434	998	427	8 329
IX	3 559	2 033	1 494	418	1 104	442	9 051
X	3 589	2 086		425	1 059	427	
<b>Flüssigstahl (a) · Acier liquide pour moulage (a) · Acciaio spillato per getti (a) · Vloeibaar staal voor gietwerk (a)</b>							
1966	577	346	174	16	91	5	1 210
1967	526	349	235	17	76	4	1 206
1968	633	379	253	17	82	5	1 369
1969	717	436	265	17	99	6	1 540
1969 IV	59	39	24	1	9	0	133
V	59	40	26	1	7	1	134
VI	58	38	24	1	8	0	129
VII	60	22	26	1	5	1	115
VIII	57	20	14	2	7	0	101
IX	61	38	22	1	9	1	132
X	67	45	20	2	10	1	144
XI	63	42	17	1	8	1	128
XII	59	40	19	1	9	1	129
1970 I	61	39	23	1	9	1	133
II	60	39	22	1	9	1	132
III	60	39	23	2	9	1	134
IV	67	43	25	1	10	1	147
V	67	39	22	1	8	1	138
VI	58	42	23	2	8	1	134
VII	61	27	26	1	5	1	122
VIII	55	19	13	1	8	0	96
IX	61	41	26	2	9	1	139
X	66					1	

(a) Y compris la production d'acier liquide pour moulage des fonderies d'acier indépendantes  
Ivi compresa la produzione di acciaio liquido per getti delle fonderie di acciaio indipendenti

(a) Einschließlich der Erzeugung von Flüssigstahl für Stahlguß der unabhängigen Stahlgießereien  
Met inbegrip van de produktie van vloeibaar staal voor gietwerk der zelfstandige staalgietsterijen

Production nette de fonte et d'acier brut pour la sidérurgie « côtière » de la Communauté et pour l'Allemagne et la France par régions

Erzeugung an Roheisen und Rohstahl der Küstenwerke der Gemeinschaft sowie für Deutschland und Frankreich nach Gebieten

22

Produzione netta di ghisa e di acciaio grezzo per la siderurgia « costiera » della Comunità e per Germania e Francia, per regioni

Productie van ruwijzer en ruwstaal voor de staalindustrie gelegen aan de kust, voor Duitsland en Frankrijk naar gebieden

Zeit Période Periodo Tijdvak	Küstenwerke (b) Sidérurgie « côtière » (b) Siderurgia « costiera » (b) Kustindustrie (b)		Deutschland (BR) · Allemagne (R.F.) Germania (R.F.) · Duitsland (BR)					Frankreich · France Francia · Frankrijk					
	1 000 t	% (c)	Nord- rhein West- falen	Saar- land	Hessen- Rheinl. Pfalz Baden-WV. Bayern	Öbrige Länder (d)	Ins- gesamt Total Totale Totaal	Est	Nord	Ouest	Centre	Autres régions Altre regioni	Ins- gesamt Total Totale Totaal
<b>Roh Eisen (a) · Fonte (a) · Ghisa (a) · Ruwijzer (a)</b>													
1966	10 287	16,7	17 131	3 700	1 122	3 461	25 413	11 080	3 537	762	—	205	15 584
1967	12 256	18,6	18 929	3 462	1 028	3 947	27 366	11 055	3 731	756	—	149	15 692
1968	13 833	19,2	21 160	3 814	985	4 346	30 305	11 728	3 962	582	—	142	16 414
1969	15 765	19,9	22 751	4 592	934	5 487	33 764	12 255	5 073	632	—	167	18 128
1969 VII	1 293	20,3	1 983	403	84	474	2 944	897	338	43	—	15	1 293
VIII	1 280	20,2	2 015	391	82	476	2 964	715	314	58	—	3	1 089
IX	1 290	19,0	1 949	381	78	433	2 847	1 045	424	56	—	14	1 538
X	1 199	17,5	2 025	424	77	496	3 021	1 136	411	47	—	16	1 610
XI	1 250	18,4	1 987	404	75	483	2 949	1 084	468	50	—	16	1 620
XII	1 410	20,8	1 832	387	74	462	2 755	1 096	496	59	—	17	1 668
1970 I	1 527	22,0	1 903	418	.	583	2 904	1 148	527	58	—	18	1 752
II	1 313	20,5	1 801	388	.	556	2 742	1 051	470	53	—	15	1 590
III	1 484	20,9	1 897	419	.	596	2 911	1 114	521	59	—	17	1 711
IV	1 445	20,4	1 926	425	.	592	2 943	1 110	507	59	—	16	1 692
V	1 466	21,0	1 872	379	.	576	2 827	1 086	504	61	—	15	1 666
VI	1 365	19,9	1 889	391	.	586	2 866	1 107	414	54	—	17	1 593
VII	1 314	19,5	2 012	400	.	595	3 007	974	404	43	—	17	1 438
VIII	1 420	22,0	1 946	374	.	628	2 948	808	306	50	—	2	1 166
IX	1 445	21,4	1 793	389	.	556	2 739	1 102	467	44	—	15	1 628
X			1 861	381	.	546	2 788	1 114	518	58	—	19	1 709
<b>Rohstahl · Acier brut · Acciaio grezzo · Ruwstaal</b>													
1966	12 981	15,2	24 796	4 338	1 360	4 821	35 316	12 258	5 244	769	855	467	19 594
1967	14 764	16,4	26 111	4 075	1 345	5 214	36 744	12 084	5 464	726	890	493	19 658
1968	16 771	17,0	29 139	4 590	1 498	5 932	41 159	12 800	5 500	791	804	509	20 403
1969	18 764	17,5	31 236	5 463	1 708	6 909	45 316	13 376	6 723	806	1 003	602	22 510
1969 VII	1 471	17,0	2 690	481	152	583	3 907	963	402	40	88	43	1 536
VIII	1 481	16,3	2 648	461	146	603	3 857	759	426	69	24	36	1 313
IX	1 499	16,5	2 642	454	152	544	3 791	1 172	593	71	96	55	1 986
X	1 400	15,1	2 789	500	159	636	4 084	1 245	551	57	99	56	2 008
XI	1 423	16,0	2 725	471	144	618	3 959	1 173	565	64	85	52	1 939
XII	1 672	18,7	2 467	447	131	568	3 613	1 204	607	76	97	56	2 040
1970 I	1 784	18,7	2 653	494	156	647	3 950	1 291	666	76	101	60	2 194
II	1 569	17,8	2 536	460	151	603	3 750	1 176	602	68	93	55	1 995
III	1 713	17,9	2 613	484	159	630	3 885	1 213	661	75	97	63	2 109
IV	1 749	17,8	2 719	510	167	641	4 037	1 247	639	75	104	64	2 128
V	1 712	18,3	2 554	442	145	597	3 738	1 192	658	74	99	62	2 084
VI	1 650	17,4	2 644	477	159	628	3 908	1 229	541	66	100	59	2 007
VII	1 572	17,0	2 763	481	168	644	4 055	1 078	499	41	101	54	1 773
VIII	1 691	20,1	2 663	443	165	657	3 927	871	388	62	22	38	1 381
IX	1 661	18,1	2 428	460	163	570	3 620	1 236	629	56	95	58	2 073
X			2 478	444	163	569	3 655						

(a) Fonte, Spiegel et ferro-manganèse carburé au haut fourneau et au four électrique à fonte et, pour l'Allemagne (R.F.), ferro-silicium au haut fourneau Ghisa, ghisa speculare, ferro-manganèse carburato all'altoforno ed al forno elettrico per ghisa e per la Germania (R.F.), ferro-silicio all'altoforno

(b) Production des usines complètement intégrées seulement  
Solo la produzione degli stabilimenti completamente integrati

(c) Par rapport à la production totale de la Communauté  
In rapporto alla produzione totale della Comunità

(d) Y compris Berlin (Ouest) depuis 1966  
Berlino ovest compresa dal 1966

(a) Einschließlich Spiegelleisen und kohlenstoffreiches Ferromangan, auch aus Elektro-roheisenöfen, u. für Deutschland (BR) einschl. Hochofen-Ferrosilizium -Inclusief spiegelijzer en koolstofrijk ferromangan, ook uit elektrische ruwijzerovens, en voor Duitsland (BR) inclusief hoogoven-ferrosilicium

(b) Erzeugung der vollständig integrierten Werke  
Productie van de volledige geïntegreerde werken

(c) Bezogen auf die Gesamterzeugung der Gemeinschaft  
Met betrekking tot de totale productie van de Gemeenschap

(d) Einschl. Berlin (West) ab 1966  
West-Berlijn inbegrepen vanaf 1966

## Production d'aciers fins et spéciaux (lingots et moulages)

Produzione di acciai fini e speciali (lingotti e getti)

## Edelstahlerzeugung (Blöcke und Flüssigstahl für Stahlguß)

Produktie van speciaal staal (blokken en vloeibaar staal voor gietwerk)

1000 t

Zeit Période Periodo Tijdvak	Deutsch- land (BR)	France	Italia	Benelux	EGKS CECA	Deutsch- land (BR)	France	Italia	Benelux	EGKS CECA
	<b>A) Unlegierte Rohblöcke</b>					<b>C) Flüssigstahl für Stahlguß, legiert (a)</b>				
	<b>A) Lingots d'aciers fins au carbone</b>					<b>C) Aciers alliés liquides pour moulage (a)</b>				
	<b>A) Lingotti di acciaio fino al carbonio</b>					<b>C) Acciai legati spillati per getto (a)</b>				
	<b>A) Blokken uit speciaal koolstofstaal</b>					<b>C) Vloeibaar staal voor gietwerk, gelegerd (a)</b>				
1966	733,3	682,4	665,5	114,5	2 195,7	115,5	29,4	18,8	3,2	166,9
1967	746,8	680,2	755,3	133,1	2 315,4	97,8	28,2	21,9	3,3	151,2
1968	963,3	716,6	838,5	154,1	2 672,5	107,9	24,9	23,9	2,8	159,5
1969	1 147,9	871,8	1 054,9	198,7	3 273,3	111,1	27,9	20,6	3,4	163,0
1969 IV	99,1	77,9	89,1	16,4	282,5	9,9	1,9	1,6	0,4	13,8
V	87,5	77,8	96,1	12,6	274,0	8,4	2,5	2,0	0,4	13,3
VI	98,3	79,4	97,5	18,3	293,5	8,8	2,5	1,8	0,3	13,5
VII	92,3	66,5	95,8	12,7	267,3	9,4	2,6	1,9	0,3	14,2
VIII	94,3	28,5	66,8	18,3	207,9	9,0	1,1	0,9	0,3	11,3
IX	102,8	79,9	88,1	16,7	287,5	10,6	2,5	1,6	0,2	14,9
X	105,2	82,5	75,4	18,5	281,6	9,9	3,0	1,7	0,2	14,8
XI	105,8	77,7	64,7	15,0	263,2	8,2	2,2	0,9	0,2	11,5
XII	86,9	74,8	77,8	14,5	254,0	8,3	2,7	1,4	0,1	12,5
1970 I	98,7	82,4	100,6	15,4	297,1	8,6	2,8	1,9	0,1	13,5
II	98,8	83,5	95,3	16,1	293,7	9,0	2,5	2,2	0,2	13,9
III	100,1	79,3	97,9	21,8	299,1	9,4	2,8	1,8	0,2	14,2
IV	107,1	91,7	107,5	21,0	327,3	9,3	3,1	2,1	0,4	14,9
V	101,2	82,4	105,9	21,4	310,9	7,7	2,3	1,8	0,2	12,0
VI	104,9	82,4	111,2	18,4	316,9	7,9	3,0	1,9	0,4	13,2
VII	106,7	77,8	116,5	17,6	318,6	9,1	3,0	2,2	0,2	14,5
VIII	110,8	33,3	69,6	21,3	235,0	7,5	1,3	1,0	0,1	9,9
IX	104,7	85,0	114,0	19,2	322,9	9,2	2,7	1,8	0,4	14,1
	<b>B) Legierte Rohblöcke</b>					<b>D) Edelstähle insgesamt (A+B+C)</b>				
	<b>B) Lingots d'aciers spéciaux alliés</b>					<b>D) Aciers fins et spéciaux (A+B+C)</b>				
	<b>B) Lingotti di acciaio speciale legato</b>					<b>D) Acciai fini e speciali (A+B+C)</b>				
	<b>B) Gelegerde blokken</b>					<b>D) Totaal speciaalstaal (A+B+C)</b>				
1966	2 183,2	1 177,6	933,0	115,5	4 409,3	3 032,0	1 889,4	1 617,3	233,2	6 771,9
1967	2 218,3	1 188,2	1 087,9	105,8	4 600,2	3 063,0	1 896,6	1 865,2	242,1	7 066,9
1968	3 063,4	1 458,8	1 165,7	130,7	5 818,6	4 134,7	2 230,3	2 028,1	287,6	8 680,7
1969	3 930,7	1 872,1	1 184,4	159,5	7 146,7	5 189,6	2 771,7	2 260,0	361,8	10 583,1
1969 IV	306,5	158,0	100,1	15,0	579,6	415,5	237,8	190,8	31,9	876,0
V	332,6	169,4	110,8	12,0	624,8	428,5	249,7	208,8	25,1	912,1
VI	346,2	170,8	107,7	12,2	636,9	453,3	252,7	207,0	31,0	944,0
VII	336,2	169,4	114,1	8,9	628,6	438,0	238,5	211,8	21,8	910,1
VIII	318,5	72,6	61,5	11,4	464,0	421,8	102,2	129,1	30,1	683,2
IX	314,1	161,9	104,0	17,4	597,4	427,5	244,3	193,7	34,3	899,8
X	365,3	156,8	87,0	19,0	628,1	480,5	242,3	164,1	37,6	924,5
XI	340,2	139,1	69,2	14,2	562,7	454,2	219,0	134,8	29,4	837,4
XII	320,1	166,1	90,2	13,0	589,4	415,3	243,7	169,4	27,6	856,0
1970 I	411,9	164,3	117,0	15,2	708,4	519,1	249,5	219,5	30,8	1 018,9
II	397,9	153,2	108,2	16,8	676,1	505,7	239,2	205,6	33,3	983,8
III	392,3	162,0	129,7	18,3	702,3	501,8	244,1	229,5	40,2	1 015,6
IV	421,0	173,8	122,9	17,0	734,7	537,4	268,6	232,5	38,4	1 076,9
V	391,6	185,7	130,6	13,3	721,2	500,5	270,4	238,3	34,9	1 044,1
VI	419,3	189,3	132,0	17,6	758,2	532,1	274,8	245,0	36,4	1 088,3
VII	420,1	158,5	131,7	9,7	720,0	535,9	239,2	250,5	27,5	1 053,1
VIII	402,7	67,9	60,9	12,2	543,7	521,0	102,5	131,5	33,6	788,6
IX	384,9	159,3	130,5	15,5	690,2	498,9	247,0	246,2	35,1	1 027,2

(a) Sans la production des fonderies d'acier indépendantes  
Non compresa la produzione delle fonderie d'acciaio indipendenti(a) Ohne die Erzeugung der unabhängigen Stahlgießereien  
Onafhankelijke staalgietereien niet inbegrepen

Production d'aciers spéciaux alliés dans la Communauté (a) et les principaux pays tiers (lingots et moulages)

Produzione di acciai speciali legati nella Comunità (a) e nei principali paesi terzi (lingotti e getti)

Erzeugung an legierten Edelstählen (Blöcken und Flüssigstahl) (a) in der Gemeinschaft und in den wichtigsten dritten Ländern

Productie van gelegeerd speciaalstaal (blokken en vloeibaar staal voor gietwerk) (a) van de Gemeenschap en de voornaamste derde landen

24

1000 t

Zeit Période Periodo Tijdvak	EGKS CECA	Großbritannien Royaume-Uni	Schweden Suède	Österreich Autriche	USA	Japan (b) Japon (b)
1966	4 576,2	1 789,4	1 034,7	441,7	13 950,2	5 113,6
1967	4 751,4	1 600,3	962,6	414,1	12 705,9	7 081,6
1968	5 978,1	1 903,0	1 110,1	472,7	13 609,9	8 284,8
1969	7 309,7	2 120,1	1 260,5	486,0	14 894,4	10 523,2
1968 IV	497,4	148,2	} 264,1	} 114,9	1 348,1	635,2
V	441,2	197,4 *)			1 335,2	651,2
VI	499,7	129,4			1 184,6	691,2
VII	535,3	130,6 *)	} 231,7	} 116,7	1 096,9	683,2
VIII	385,9	133,9			821,8	684,8
IX	529,9	161,4			805,5	705,6
X	555,7	197,8 *)	} 325,1	} 120,8	942,7	755,2
XI	539,8	170,8			1 082,9	763,2
XII	510,0	144,6			1 095,9	761,6
1969 I	615,6	194,4 *)	} 337,1	} 114,1	1 218,7	761,6
II	572,5	166,3			1 216,8	796,8
III	685,7	162,9			1 505,2	849,6
IV	593,4	205,0*)	} 316,7	} 127,3	1 372,3	870,4
V	638,1	157,9			1 386,5	857,6
VI	650,4	173,2			1 265,7	875,2
VII	642,8	156,0*)	} 258,7	} 131,4	1 062,0	894,4
VIII	475,3	152,0			1 121,0	860,8
IX	608,7	182,2			1 119,9	896,0
X	641,9	220,3*)	} 344,0	} 113,1	1 194,0	948,8
XI	574,2	184,9			1 219,1	940,8
XII	601,9	165,0			1 217,7	969,6
1970 I	721,9	214,0*)	} 345,2	} 136,1	1 183,2	902,4
II	690,0	187,5			1 132,6	923,2
III	716,5	188,0			1 198,9	1 003,2
IV	749,6	229,6*)	} 346,9	} 153,4	1 133,0	990,4
V	733,2	165,9			1 129,7	1 016,0
VI	771,4	164,6			1 157,2	1 025,6
VII	734,5	155,9*)	} 282,6	}	1 000,3	1 014,4
VIII	553,6				986,6	960,0
IX	704,3				942,2	

(a) Les définitions ne sont pas exactement comparables entre pays (ex.: pour les pays anglo-saxons il s'agit de tous les aciers alliés); d'autre part pour l'Autriche et le Japon les aciers fins au carbone sont inclus alors qu'ils ne le sont pas pour les autres pays

Le definizioni non sono esattamente paragonabili fra paesi (es.: per i paesi anglosassoni trattasi di tutti gli acciai legati); d'altronde per l'Australia e il Giappone gli acciai fini al carbonio sono inclusi mentre non lo sono per gli altri paesi

(b) La production d'aciers spéciaux en équivalent d'acier brut a été estimée en multipliant par le coefficient 1,6 la production de produits laminés en aciers spéciaux

La produzione di acciai speciali in equivalente di acciaio grezzo è stata stimata moltiplicando per il coefficiente 1,6 la produzione di prodotti laminati in acciaio speciale

\*) Mois de cinq semaines · Mese di cinque settimane

(a) Die Begriffsbestimmungen sind für die einzelnen Länder nicht voll vergleichbar, z.B.: Für die USA und Großbritannien handelt es sich um die Summe aller legierten Stähle; andererseits sind bei Österreich und Japan, abweichend von den übrigen Ländern, auch noch die unlegierten Edelstähle mit eingeschlossen

De definities zijn voor de verschillende landen niet helemaal vergelijkbaar, b.v. voor de Verenigde Staten en het Verenigd Koninkrijk wordt het totaal van alle gelegeerde staalsoorten aangegeven, terwijl bij Oostenrijk en Japan in tegenstelling met de andere landen ook het speciaal koolstofstaal in deze cijfers begrepen is

(b) Die Erzeugung in Rohstahlgewicht ist geschätzt, indem die Walzstahlerzeugung an Edelstahl mit dem Koeffizienten 1,6 multipliziert wurde

De productie in ruwstaalgewicht is geschat door de productie van walserij-producten met de coëfficiënt 1,6 te vermenigvuldigen

\*) Monate zu 5 Wochen · Maanden van 5 weken

Production de sous-produits des hauts fourneaux et des aciéries  
(Total et kg par t de fonte ou d'acier obtenue)  
Produzione dei sottoprodotto degli altiforni e delle acciaierie  
(Totale e kg per t di ghisa o di acciaio ottenuta)

Erzeugung an Nebenprodukten der Hochofen- und Stahlwerke  
(Insgesamt und kg je t Roheisen oder Thomasstahl)  
Productie van nevenprodukten bij de hoogovens en staalbedrijven  
(In totaal en in kg per ton ruwlijzer resp. Thomasstaal)

1000 t — kg/t

Zeit Période Periodo Tijdvak	EGKS · CECA			Thomas Schlacke · Scories Thomas · Scorie grezze Thomas · Thomaslakken							
	Gichtstaub Poussières de gueulard Polveri d'altoforno Hoogovenstof		Hochofenschlacke Laitiers de hauts fourneaux Loppe d'altoforno Hoogovenslak	Deutschland (BR)	France	Italia	Niederland	UEBL · BLEU		EGKS CECA	
	Menge Tonnes réels Quantità Hoeveelheid	Fe-Inhalt Fer contenu Contenuto in ferro Fe-gehalte						Belgique België	Luxembourg		
	1	2	3	4	5	6	7	8	9	10	
A) Mengen insgesamt · Quantités totales · Quantità totale · Hoeveelheden											
1966	3 520	1 359	34 656	2 787	2 560	—	—	1 559	780	7 686	
1967	3 199	1 222	34 783	2 697	2 517	—	—	1 635	774	7 623	
1968	3 210	1 205	37 281	2 720	2 677	—	—	1 728	837	7 962	
1969	3 464	1 295	39 017	2 745	2 819	—	—	1 821	967	8 352	
1967	1	785	306	8 834	650	664	—	—	399	192	1 904
	2	784	296	8 582	698	588	—	—	421	194	1 905
	3	835	316	8 515	691	572	—	—	362	191	1 816
	4	795	304	8 852	658	693	—	—	453	197	2 001
1968	1	814	313	9 484	679	734	—	—	437	198	2 048
	2	739	276	8 724	672	556	—	—	418	202	1 848
	3	793	293	9 084	701	622	—	—	400	213	1 936
	4	864	323	9 989	669	766	—	—	473	224	2 132
1969	1	861	326	9 749	701	737	—	—	442	237	2 117
	2	839	312	9 909	679	706	—	—	464	240	2 089
	3	862	318	9 368	702	619	—	—	439	246	2 006
	4	902	339	9 991	663	757	—	—	476	244	2 140
1970	1	981	375	9 898	590	741	—	—	377	248	1 956
	2	960	362	10 175	628	730	—	—	465	246	2 069
	3	857	316	9 619	654	626	—	—	435	225	1 940
B) Je t Roheisen (a) (b) oder Thomasstahl (b) · Par t de fonte (a) (b) ou d'acier Thomas (b) B) Per t di ghisa (a) (b) o di acciaio (b) · Per ton ruwlijzer (a) (b) resp. Thomasstaal (b)											
1966	57	22	505	285	249	—	—	250	207	255	
1967	48	19	528	318	249	—	—	254	223	267	
1968	44	17	517	355	255	—	—	265	265	286	
1969	44	16	492	403	264	—	—	287	277	305	
1967	1	49	19	550	292	249	—	—	230	212	256
	2	48	18	526	311	250	—	—	255	222	268
	3	51	19	521	341	245	—	—	247	227	272
	4	47	18	520	334	252	—	—	268	233	275
1968	1	45	17	524	358	256	—	—	251	258	282
	2	43	16	513	359	250	—	—	257	257	284
	3	44	16	509	338	257	—	—	264	270	285
	4	45	17	516	358	255	—	—	287	271	290
1969	1	44	17	501	380	259	—	—	272	277	295
	2	43	16	507	393	256	—	—	269	277	299
	3	44	16	479	401	271	—	—	280	281	310
	4	44	16	490	410	265	—	—	295	275	311
1970	1	48	18	484	622	269	—	—	295	278	331
	2	48	18	496	652	271	—	—	318	273	344
	3	43	16	483	685	293	—	—	337	276	374

(a) Pour la poussière de gueulard: par t de fonte produite au haut fourneau (four électrique à fonte exclu)  
Pour le laitier de haut fourneau: par t de fonte, tous procédés de production confondus  
Per le polveri di altoforno: per t di ghisa ottenuta in altoforno (esclusi i forni elettrici)  
Per la loppa di altoforno: per t di ghisa, ivi compresi tutti i procedimenti di produzione

(b) Par t de production nette  
Per t di produzione netta

(a) Für Gichtstaub: je t Roheisen aus Hochofen (ohne Erzeugung aus Elektro-Rohisenöfen)  
Für Hochofenschlacke: je t insgesamt erzeugtes Roheisen (alle Erzeugungsverfahren)  
Voor hoogovenstof: per ton ruwlijzer uit hoogovens (productie van elektrische ruwlijzerovens niet inbegrepen)  
Voor hoogovenslak: per ton ruwlijzer (alle productieprocedures)

(b) Je t Nettoerzeugung  
Per ton nettoproductie



Nombre de hauts fourneaux, de fours électriques à fonte et de convertisseurs Thomas, existants et en activité

Zahl der vorhandenen und in Betrieb befindlichen Hochöfen, Elektro-Roheisenöfen und Thomas-konverter

26

Numero di altiforni, di forn elettrici per ghisa e di convertitori Thomas esistenti e in esercizio

Aantal der aanwezige en in werking zijnde hoogovens, elektrische ruwijzerovens en Thomas-converters

Zeit Période Periodo Tijdvak (a)	A) Hochöfen · Hauts fourneaux · Altiforni · Hoogovens							B) Elektro- Roheisenöfen Fours électr. à fonte Forni elettr. per ghisa Elektrische ruwijzerovens EGKS · CECA	
	Deutschland (BR)	France	Italia	Nederland	UEBL · BLEU		EGKS · CECA		
					Belgique België	Luxem- bourg			
1	2	3	4	5	6	7	8		
<b>1. Vorhanden · Existants · Esistenti · Aanwezig</b>									
1966	4	141	130	15	5	52	31	374	39
1967	4	139	124	14	6	51	31	365	39
1968	4	123	109	13	6	51	30	332	40
1969	4	109	99	16	6	50	30	310	36
1970	1	105	99	16	6	50	30	306	33
	2	105	99	16	6	50	30	306	33
	3	104	99	16	6	50	30	305	33
<b>2. Darunter in Betrieb · Dont en activité · Di cul in esercizio · Waarvan in werking</b>									
1966	4	86	84	13	5	39	23	250	15
1967	4	91	84	12	6	42	23	258	18
1968	4	88	74	13	5	42	24	246	20
1969	4	90	75	16	6	41	25	253	18
1970	1	88	74	15	6	42	25	250	19
	2	88	75	15	5	41	24	248	20
	3	85	72	16	5	41	25	244	19
<b>C) Thomas-Konverter · Convertisseurs Thomas · Convertitori Thomas · Thomas-converters</b>									
<b>1. Vorhanden · Existants · Esistenti · Aanwezig</b>									
1966	4	58	99	—	—	51	24	232	
1967	4	54	99	—	—	51	24	228	
1968	4	43	94	—	—	51	24	206	
1969	4	34	78	—	—	40	24	176	
1970	1	20	73	—	—	40	24	157	
	2	20	72	—	—	40	23	155	
	3	20	67	—	—	40	23	150	
<b>2. Darunter in Betrieb · Dont en activité · Di cul in esercizio · Waarvan in werking</b>									
1966	4	49	92	—	—	48	24	213	
1967	4	44	89	—	—	48	24	205	
1968	4	36	92	—	—	42	24	194	
1969	4	29	77	—	—	38	24	168	
1970	1	19	73	—	—	39	24	155	
	2	19	70	—	—	39	23	151	
	3	10	67	—	—	39	19	135	

(a) Fin de trimestre  
Fine trimestre

(a) Ende des Vierteljahres  
Einde van het kwartaal

Nombre de fours Martin et de fours électriques existants et en activité, dans les aciéries

Zahl der in den Stahlwerken vorhandenen und in Betrieb befindlichen SM- und Elektroöfen

Numero di forni Martin e di forni elettrici esistenti e in esercizio nelle acciaierie

Aantal in de staalfabrieken aanwezige en in werking zijnde Martinovens en elektro-ovens

Zeit Période Periodo Tijdvak (a)	Deutschland (BR)	France	Italia	Nederland	UEBL · BLEU		EGKS · CECA	
					Belgique België	Luxem- bourg	Insgesamt Total Totale Totaal	darunter dont di cui waarvan
	1	2	3	4	5	6	7	8
<b>A) SM-Öfen · Fours Martin · Forni Martin · Martin ovens</b>								
<b>1. Vorhanden · Existants · Esistenti · Aanwezig</b>								
1966	4	173	79	46	8	11	—	317
1967	4	150	73	46	8	10	—	287
1968	4	134	65	43	8	8	—	256
1969	4	121	62	41	8	8	—	240
1970	1	118	61	40	8	8	—	235
	2	116	60	40	8	8	—	232
	3	116	60	39	8	8	—	231
<b>2. Darunter in Betrieb · Dont en activité · Di cui in esercizio · Waarvan in werking</b>								
1966	4	93	53	36	6	5	—	193
1967	4	96	52	38	7	3	—	196
1968	4	95	51	34	7	4	—	191
1969	4	92	49	34	7	5	—	187
1970	1	92	51	34	6	4	—	187
	2	89	48	35	4	5	—	181
	3	84	45	34	5	5	—	173
<b>B) Elektroöfen · Fours électriques · Forni elettrici · Elektro-ovens</b>								
<b>1. Vorhanden · Existants · Esistenti · Aanwezig</b>								
1966	4	190	130	174	9	21	5	529
1967	4	189	128	170	7	20	5	519
1968	4	185	126	164	6	19	5	506
1969	4	183	112	169	7	19	5	495
1970	1	183	108	163	7	18	5	484
	2	176	109	161	7	18	5	476
	3	175	109	160	7	18	5	474
<b>2. Darunter in Betrieb · Dont en activité · Di cui in esercizio · Waarvan in werking</b>								
1966	4	165	111	138	9	14	5	442
1967	4	166	111	134	7	13	5	436
1968	4	172	106	133	7	13	5	436
1969	4	165	99	139	7	13	5	428
1970	1	167	97	139	7	13	5	428
	2	160	98	141	7	13	5	424
	3	158	97	140	7	13	5	420

(a) Fin de trimestre · Fine trimestre

(a) Ende des Vierteljahres · Einde van het kwartaal

**Teil I: Eisenschaffende Industrie**

**1<sup>re</sup> Partie: Sidérurgie proprement dite**

**I Parte: Siderurgia propriamente detta**

**I<sup>o</sup> Deel: IJzer- en staalproducerende industrie**


**II**

**Erzeugung an Stahlguß,  
Walzstahlfertigerzeugnissen und  
weiterverarbeiteten Erzeugnissen**

**Produzione di getti di acciaio,  
e di prodotti finiti e terminali**

**Production des moulages d'acier,  
des produits finis et des produits finals**

**Productie van goed gietstaal,  
eindprodukten en verder bewerkte produkten**



Production de moulages d'acier parachevés (a)  
 Produzione di getti grezzi (finiti) di acciaio (a)

Erzeugung an gutem Stahlguß (a)  
 Produktie van goed staalgietwerk (a)

28

1000 t

Zeit Période Periodo Tijdvak	Deutschland (BR)	France	Italia	Nederland	UEBL · BLEU		EGKS CECA
					Belgique · België	Luxembourg	
1965	340	224	87	6	58	4	719
1966	300	218	94	8	55	3	677
1967	272	219	130	8	48	3	681
1968	324	241	137	10	51	3	766
1969	378	274	143	10	62	4	872
1967 I	23	19	10	1	4	0	57
II	21	19	11	1	4	0	56
III	23	20	12	1	4	0	60
IV	24	19	11	1	4	0	58
V	20	19	12	1	4	0	56
VI	23	20	11	1	4	0	59
VII	21	11	11	1	2	0	46
VIII	23	11	10	1	4	0	48
IX	25	20	11	1	4	0	61
X	24	20	11	1	4	0	60
XI	23	20	11	1	4	0	60
XII	22	20	10	1	4	0	57
1968 I	26	21	11	1	3	0	62
II	26	22	11	1	4	0	64
III	27	23	11	1	4	0	66
IV	26	23	11	1	4	0	65
V	28	13	12	1	4	0	58
VI	23	17	11	1	4	0	56
VII	26	14	12	1	2	0	56
VIII	28	14	8	1	4	0	54
IX	28	23	12	1	5	0	69
X	31	25	13	1	5	0	75
XI	29	22	11	1	5	0	68
XII	25	23	12	1		0	66
1969 I	30	25	13	1	6	0	75
II	29	23	12	1	5	0	70
III	31	23	14	1	5	0	74
IV	31	24	13	1	6	0	75
V	31	25	14	1	5	0	76
VI	31	24	13	1	5	0	74
VII	32	14	14	1	3	0	64
VIII	30	14	8	1	5	0	68
IX	33	24	12	1	6	0	76
X	36	28	10	1	6	1	82
XI	34	26	9	1	5	0	75
XII	32	25	10	1	5	0	73
1970 I	32	25	12	1	5	0	76
II	32	25	12	1	5	0	76
III	32	25	13	1	6	0	77
IV	36	27	14	1	6	0	84
V	30	25	12	1	5	0	74
VI	31	27	13	1	5	0	77
VII	33	14	15	1	3	0	66
VIII	30	14	7	1	5	0	57
IX	33	26	14	1	6	0	80
X	36				6	0	

(a) Fonderies d'acier intégrées et indépendantes  
 Fonderie di acciaio integrate e indipendenti

(a) Verbundene und unabhängige Stahlgießereien  
 Verbonden en onafhankelijke staalgietereien

Production de produits finis laminés de l'ensemble de la Communauté, en quantité absolue et en % de la production totale

Produzione di laminati finiti dell'insieme della Comunità, in quantità assolute e in % della produzione totale

Zeit Période Periodo Tijdvak	Oberbaumaterial Matériel de voie Materiale ferroviario CECA Materiaal voor spoorwegen			Stahl- spund- wände Palplanches Palancole Damwand- staal	Breit- flanschträger Poutrelles à larges ailes Travi ad all larghe Breed- flensbalken	Sonstige Profile von 80 mm und mehr u. Zoresisen Autres profilés de + de 80 mm et zores Altri profilati da 80 mm ed oltre e zores Andere balken v. 80 mm en meer, en Zorëstaal	Röhrenrund- und -vier- kantstahl Ronds et carrés pour tubes Tondi e quadri per tubi Rond- en vierkant staal voor buizen	Walzdraht in Ringen Fil machine en couronne Vergella in macasse Walsdraad gehaspeld	Stabstahl Aciers marchands Laminati mercantili Staaftaal		Breit- flachstahl Larges plats Larghi piatti Universaal- staal
	Schienen Rails Rotale Rails	Schwellen Traverses Traverse Dwarsliggers	Unerlags- platten Selles Éclisses Piastra e stecche Onder- legplaten						Insgesamt Total Totale Totaal	darunter Betonstahl dont Ronds à béton di cui tondi per cemento armato waarvan betonstaal	
	1	2	3						4	5	

A) Absolute Mengen · Quantité absolue — 1000 t

1966	830	35	97	481	1 380	2 973	1 941	6 637	15 332	6 041	511
1967	879	57	91	494	1 412	3 045	2 065	6 969	16 073	6 488	500
1968	809	45	95	469	1 616	3 162	2 227	7 648	17 516	7 013	615
1969	892	46	94	539	2 002	3 510	2 410	7 921	18 847	7 805	726
1968 VII	68	3	8	41	137	245	184	611	1 427	599	53
VIII	59	1	5	32	135	268	164	542	1 288	560	44
IX	69	5	7	41	161	277	195	694	1 493	600	55
X	81	3	7	54	162	313	218	750	1 673	715	54
XI	74	1	5	47	153	284	195	672	1 523	602	51
XII	65	3	10	34	131	270	190	663	1 433	517	46
1969 I	67	2	10	30	172	310	194	707	1 637	576	57
II	68	1	9	36	157	296	202	651	1 482	573	54
III	77	4	9	40	178	304	209	683	1 679	681	59
IV	77	6	11	44	170	266	204	663	1 562	651	58
V	79	6	8	48	159	271	205	649	1 603	692	56
VI	82	2	8	52	180	277	214	650	1 603	643	63
VII	88	4	7	46	173	274	185	608	1 525	647	68
VIII	58	3	6	48	136	266	191	539	1 285	569	55
IX	71	3	8	50	172	304	217	700	1 625	652	72
X	74	3	7	56	180	328	210	712	1 719	697	57
XI	75	6	12	48	159	452	190	670	1 580	652	59
XII	76	6	5	41	166	318	187	671	1 529	679	67
1970 I	92	6	11	45	199	344	234	770	1 717	683	67
II	88	5	9	44	178	276	214	720	1 677	659	58
III	87	7	10	46	187	354	234	735	1 673	673	67
IV	83	5	10	51	198	332	217	772	1 809	691	74
V	83	5	10	52	187	311	202	711	1 555	615	55
VI	79	5	10	53	199	321	224	746	1 668	652	68
VII	87	6	9	52	199	289	195	647	1 629	634	62
VIII	60	4	9	56	173	292	194	556	1 249	527	62
IX	84	4	8	51	180	334	199	683	1 692	626	59
X											

B) In % der Spalte 23 · En % de la colonne 23

1966	1,4	0,0	0,2	0,8	2,3	4,9	3,2	10,9	25,3	10,0	0,8
1967	1,4	0,0	0,1	0,8	2,2	4,8	3,2	10,9	25,2	10,1	0,8
1968	1,1	0,0	0,1	0,7	2,3	4,4	3,1	10,7	24,5	9,7	0,9
1969	1,1	0,0	0,1	0,7	2,5	4,4	3,1	10,0	23,9	9,9	0,9

(a) Non relaminés dans la Communauté

(a) Non rilaminati nella Comunità

Erzeugung an Walzstahlfertigerzeugnissen der Gemeinschaft insgesamt, in absoluten Mengen und in % der Gesamterzeugung

29

Productie van walselijproducten van de Gemeenschap, in absolute hoeveelheden en in % van de totale productie

Bandstahl u. Röhrenstreifen Feuillards et bandes à tubes à chaud Nastri stretti a caldo compresse bande per tubi Bandstaal en buizenstrippen	Bleche (warmgewalzt), auf Breitbandstraßen hergestellt Tôles laminées à chaud, obtenues sur trains à larges bandes Lamiere e banda nera laminata a caldo sui treni laminatoi per nastri larghi Plaat, warmgewalst in breedbandwalslijlen			Bleche (warmgewalzt), auf sonstigen Straßen Tôles laminées à chaud, obtenues sur d'autres trains Lamiere e banda nera laminata a caldo su altri treni Plaat, warmgewalst in andere walslijlen			Warmbreitband (Fertigerzeugnisse) Coils produits finis Coils prodotti finiti Warmgewalst breedband (als eindprodukt) (a)		Bleche (kaltgewalzt) Tôles laminées à froid Lamiere laminata a freddo Koudgewalste plaat		Insgesamt Total Totale Totaal	Zeit Période Periodo Tijdvak
	≥ 4,76 mm	3-4,75 mm	< 3 mm	≥ 4,76 mm	3-4,75 mm	< 3 mm	≥ 3 mm	< 3 mm	≥ 3 mm	< 3 mm		
	12	13	14	15	16	17	18	19	20	21		

Quantità assoluta - Absolute hoeveelheden — 1000 t												
5 315	1 079	1 024	312	6 129	298	776	1 077	1 249	55	13 084	60 616	1966
5 199	1 147	934	270	6 382	270	571	1 800	1 355	68	14 208	63 788	1967
5 775	1 318	990	305	7 036	227	440	2 476	1 744	75	16 845	71 434	1968
6 656	1 717	1 255	332	7 829	201	370	2 585	1 752	98	19 097	78 870	1969
476	111	75	26	600	20	31	212	145	7	1 474	5 952	VII 1968
420	93	84	22	570	15	25	208	135	4	1 238	5 353	VIII
496	111	84	26	595	18	33	228	160	6	1 443	6 199	IX
533	130	94	28	670	18	36	270	182	7	1 607	6 892	X
515	121	92	26	609	17	33	197	165	4	1 506	6 293	XI
482	108	91	26	580	18	31	163	139	5	1 483	5 973	XII
583	133	98	29	652	20	36	188	151	6	1 639	6 720	I 1969
494	114	88	29	622	25	34	182	135	8	1 484	6 172	II
600	155	108	34	672	18	35	223	159	9	1 664	6 918	III
541	147	109	25	651	18	33	219	155	7	1 629	6 594	IV
550	142	101	28	653	16	26	184	178	9	1 654	6 626	V
575	137	111	29	664	17	31	203	190	8	1 593	6 691	VI
572	141	105	26	632	17	29	206	151	10	1 636	6 501	VII
478	116	100	20	605	12	21	230	149	7	1 367	5 691	VIII
594	162	101	28	669	17	32	250	159	8	1 611	6 854	IX
598	156	120	30	722	18	34	279	172	10	1 689	7 173	X
530	149	90	22	660	17	29	222	160	9	1 564	6 535	XI
541	156	105	31	639	15	28	209	162	7	1 568	6 529	XII
593	171	109	26	739	15	49	219	135	13	1 720	7 268	I 1970
576	158	104	29	689	15	25	198	131	9	1 543	6 746	II
589	168	104	29	710	15	28	202	152	6	1 694	7 098	III
637	174	110	31	730	16	28	215	137	12	1 771	7 413	IV
532	166	95	25	639	14	23	215	133	12	1 639	6 663	V
581	162	96	26	684	14	26	206	134	8	1 709	7 018	VI
538	158	78	18	667	13	22	222	142	8	1 644	6 683	VII
400	119	57	11	632	7	13	277	121	6	1 258	5 506	VIII
496	105	69	24	680	11	20	274	179	9	1 622	6 782	IX
												X

In % della colonna 23 - In % van kolom 23												
8,8	1,8	1,7	0,5	10,1	0,5	1,3	1,8	2,1	0,1	21,6	100,0	1966
8,1	1,8	1,5	0,4	10,0	0,4	0,9	2,8	2,1	0,1	22,3	100,0	1967
8,1	1,8	1,4	0,4	9,8	0,3	0,6	3,5	2,4	0,1	23,6	100,0	1968
8,4	2,2	1,6	0,4	9,9	0,3	0,5	3,3	2,2	0,1	24,2	100,0	1969

(a) Nicht zum Weiterauswalzen

(a) Warmgewalst breedband dat niet verder uitgewalst wordt binnen de Gemeenschap

## Larges bandes à chaud (coils) — détails complémentaires sur l'ensemble de la Communauté (a)

## Nastri larghi a caldo (coils) — particolari complementari per l'insieme della Comunità (a)

A) Production et transformation des coils dans les usines sidérurgiques

Produzione e trasformazione di coils negli stabilimenti siderurgici

A) Erzeugung und Verarbeitung der Coils in der Stahlindustrie

Produktie en verwerking van warmgewalst breedband (coils) in de IJzer- en staalindustrie

1000 t

Zeit Période Periodo Tijdvak	Erzeugung der Warmbreitbandstrahlen Production des trains à larges bandes Produzione dei treni a nastri larghi Produktie van de breedbandwalserijen		Verarbeitung der Coils durch: · Coils transformées par : Coils trasformati da · Verwerking van coils door:				Insgesamt Total Totale Totaal
	Insgesamt Total Totale Totaal	Darunter Dont Di cui Waarvan	Schneiden zu Warmband Refente en feuillards à chaud Taglio in nastri a caldo Knippen tot warmgewalst bandstaal	Zerschneiden zu Warmblechen Découpage en tôles à chaud Taglio in lamiere a caldo Knippen tot warmgewalste plaat	Warm Weiterauswalzen Relaminage à chaud Rilaminazione a caldo Warmherwalsen	Kalt Weiterauswalzen Relaminage à froid Rilaminazione a freddo Koudherwalsen	
1966	19 753	19 474	767	2 287	53	14 244	17 350
1967	21 870	21 572	830	2 287	44	15 519	18 681
1968	25 774	25 551	1 104	2 655	36	18 328	22 123
1969	28 723	28 530	1 273	3 390	32	20 621	25 316
1968 I	2 089	2 068	89	208	2	1 446	1 746
II	2 082	2 059	100	221	2	1 453	1 776
III	2 244	2 211	92	203	4	1 588	1 907
IV	2 131	2 107	88	221	3	1 549	1 861
V	2 069	2 043	90	200	3	1 430	1 723
VI	1 828	1 802	73	167	3	1 361	1 604
VII	2 157	2 127	91	203	4	1 566	1 864
VIII	2 148	2 122	82	191	2	1 346	1 622
IX	2 162	2 137	94	215	4	1 581	1 893
X	2 421	2 387	92	247	4	1 749	2 090
XI	2 294	2 129	92	233	3	1 639	1 967
XII	2 128	2 098	93	223	2	1 617	1 935
1969 I	2 388	2 359	106	255	3	1 763	2 127
II	2 257	2 233	96	249	2	1 606	1 952
III	2 549	2 522	110	293	3	1 790	2 196
IV	2 409	2 384	98	277	3	1 753	2 131
V	2 425	2 396	96	268	4	1 787	2 155
VI	2 399	2 368	108	275	3	1 749	2 136
VII	2 353	2 324	113	268	4	1 732	2 116
VIII	2 293	2 283	107	229	2	1 491	1 830
IX	2 414	2 376	100	287	3	1 760	2 150
X	2 413	2 390	112	303	2	1 809	2 227
XI	2 399	2 379	103	267	3	1 680	2 053
XII	2 424	2 400	110	288	1	1 701	2 100
1970 I	2 543	2 521	81	289	—	1 583	1 954
II	2 380	2 360	101	289	2	1 667	2 068
III	2 504	2 485	104	306	2	1 830	2 242
IV	2 696	2 670	112	314	2	1 913	2 342
V	2 605	2 582	94	289	2	1 784	2 168
VI	2 489	2 469	114	286	2	1 851	2 253
VII	2 320	2 301	97	261	2	1 723	2 083
VIII	2 291	2 283	85	195	1	1 388	1 669
IX	2 600	2 585	103	199	1	1 779	2 082
X							

a) Définition des coils, ou ébauches en rouleaux pour tôles (bobines à chaud):  
Les larges bandes laminées à chaud, de section rectangulaire, d'une épaisseur minimum de 1,5 mm et d'une largeur supérieure à 500 mm, présentées en rouleaux continus (bobines), d'un poids minimum de 500 kg

(a) Definizione dei coils o sbozzi in rotoli per lamiera:  
I nastri larghi laminati a caldo di sezione rettangolare, con uno spessore minimo di 1,5 mm e con una larghezza superiore a 500 mm, presentati in rotoli continui (bobine) con un peso minimo di 500 kg



Warmbreitband (Coils) — Ergänzende Angaben für die Gemeinschaft insgesamt (a)

Warmgewalst breedband (coils) — Aanvullende gegevens voor de Gemeenschap (a)

30

B) Produits obtenus par la transformation des coils

B) Durch Verarbeitung der Coils gewonnene Erzeugnisse

Prodotti ottenuti attraverso la trasformazione di coils

Produkten verkregen door verwerking van warmgewalst breedband (coils)

1000 t

Zeit Période Periodo Tijdvak	Warmband Feuillards à chaud Nastri a caldo Warmgew. bandstaal	Bleche (warmgewalzt) · Tôles à chaud Lamiere a caldo · Plaat (warmgewalzt)				Kaltgewalzte Bleche Tôles laminées à froid Lamiere laminata a freddo Koudgewalste plaat		Insgesamt Total Totale Totaal
		durch Zerschneiden erzeugt Obtenues par découpage Ottenuti per taglio Verkregen door knippen		durch Weiterwalzen erzeugt Obtenues par relaminage Ottenuti per rilaminazione Verkregen door herwalzen		Insgesamt Total Totale Totaal	Darunter Dont Di cui Waarvan < 3 mm	
		Insgesamt Total Totale Totaal	Darunter Dont Di cui Waarvan < 3 mm	Insgesamt Total Totale Totaal	Darunter Dont Di cui Waarvan < 3 mm			
						1	2	
1966	709	2 167	304	35	32	13 019	13 052	16 020
1967	766	2 122	258	26	23	14 254	14 194	17 169
1968	1 038	2 466	288	18	12	16 892	16 758	20 414
1969	1 207	3 174	319	15	11	19 186	19 087	23 582
1968 I	81	192	22	1	1	1 329	1 299	1 604
II	91	204	23	1	1	1 346	1 364	1 642
III	85	203	29	2	1	1 448	1 437	1 737
IV	82	205	24	1	1	1 422	1 417	1 710
V	85	188	29	2	1	1 310	1 305	1 585
VI	69	157	14	1	1	1 260	1 146	1 487
VII	86	190	25	2	1	1 477	1 469	1 755
VIII	82	191	20	1	1	1 239	1 235	1 497
IX	89	200	25	2	1	1 449	1 443	1 740
X	87	232	28	2	1	1 609	1 602	1 930
XI	88	218	25	2	1	1 509	1 505	1 817
XII	88	208	25	1	0	1 488	1 483	1 785
1969 I	97	238	28	2	1	1 643	1 637	1 980
II	91	234	31	0	0	1 490	1 481	1 815
III	104	276	32	1	1	1 668	1 596	2 050
IV	92	261	24	1	1	1 636	1 629	1 989
V	91	252	27	2	1	1 658	1 649	2 002
VI	102	258	28	1	1	1 601	1 593	1 962
VII	107	253	26	2	1	1 645	1 636	2 007
VIII	94	217	19	1	1	1 373	1 367	1 685
IX	95	270	27	2	1	1 620	1 611	1 986
X	107	284	28	1	1	1 698	1 689	2 091
XI	98	242	21	1	1	1 572	1 564	1 914
XII	104	272	30	0	0	1 575	1 568	1 953
1970 I	77	272	23	—	—	1 468	1 459	1 817
II	96	279	28	1	0	1 552	1 545	1 928
III	99	289	28	1	0	1 703	1 694	2 091
IV	106	300	30	0	0	1 783	1 771	2 190
V	89	273	23	0	0	1 652	1 640	2 014
VI	108	272	24	1	0	1 716	1 708	2 097
VII	92	245	17	2	0	1 651	1 644	1 988
VIII	80	183	11	1	0	1 264	1 258	1 528
IX	98	190	22	0	0	1 631	1 621	1 919
X								

(a) Begriffsbestimmung für Warmbreitband (coils) oder Sturze für Bleche in Rollen: Erzeugnisse mit rechteckigem Querschnitt mit einer Mindeststärke von 1,5 mm und einer Breite von mehr als 500 mm, in Rollen (Bobinen) mit einem Gewicht von 500 kg oder mehr

(a) Definitie voor warmgewalst breedband (op rollen), bestemd voor de fabricage van platen: Warmgewalst breedband met rechthoekige doorsnede, met een minimumdikte van 1,5 mm en met een breedte van meer dan 500 mm, op rollen met een minimumgewicht van 500 kg

Production de certains produits finals de l'ensemble de la Communauté

Produzione di alcuni prodotti terminali della Comunità

Erzeugung von einzelnen weiterverarbeiteten Walzstahlfertigerzeugnissen der Gemeinschaft

Produkte van enige verder bewerkte walselijprodukten van de Gemeenschap

1000 t

Zeit Période Periodo Tijdvak	Weißblech und sonstige verzinnete Bleche, Weißband Fer-blanc et autres tôles étamées Banda e altre lamiera stagnato Blik, andere vertinde plaat en vertinde band		Feinstblech und Feinstband Fer noir utilisé comme tel Banda nera utilizzata come tale Onvertind blik en band	Verzinkte, verbleite sonstige überzogene Bleche Tôles galvanisées, plombées et autrement revêtues Lamiera zincate piombate e altrimenti rivestite Verzinkte, verblode, andere beklede platen	Transformatoren- und Dynamobleche (a) · Tôles magnétiques (a) Lamierini magnetici (a) · Dynamo- en transformatorplaat (a)				Zusammen Total Totale Totaal
	galvanisch verzinkt Par étamage électrolytique Stagnatura elettrolitica elektrol.vertind	feuerverzinkt Par étamage à chaud Per immersione a caldo vertind volgens de dampel-methode			Dynamobleche Verl. 1,3 W/kg und mehr Dinamo perdite: 1,3 w/kg e più Dynamoplaat Verl. 1,3 W/kg en meer	Transformatorenbleche · Transformateurs Trasformatori · Transformatorplaat			
						Verlust 1,1 bis unter 1,3 W/kg Perde de 1,1 à 1,3 (exclu) w/kg Perdita da 1,1 a 1,3 (escl.) w/kg Verlies 1,1 tot < 1,3 W/kg	Verlust 0,9 bis unter 1,1 W/kg Perde de 0,9 à 1,1 (exclu) w/kg Perdita da 0,9 a 1,1 (escl.) w/kg Verlies 0,9 tot < 1,1 W/kg	Verlust weniger als 0,9 W/kg Perde de moins de 0,9 w/kg Perdita infer. a 0,9 w/kg Verlies minder dan 0,9 W/kg	
1	2	3	4	5	6	7	8	9	
1965	1 380	373	63	1 534	445	11	21	106	583
1966	1 671	337	78	1 758	451	18	31	100	600
1967	1 881	284	78	1 950	435	45	22	123	625
1968	1 945	210	84	2 221	477	16	4	160	657
1969	2 306	197	88	2 666	562	12	4	163	741
1968 I	128	16	5	173	39	3	1	7	50
II	147	18	8	169	40	3	1	14	58
III	163	18	6	190	41	1	1	15	58
IV	173	20	7	189	39	-1	-2	19	55
V	155	19	7	176	35	1	1	9	46
VI	163	18	8	175	38	2	0	11	51
VII	176	16	7	184	39	1	0	15	55
VIII	175	16	7	164	32	2	0	7	41
IX	180	17	6	180	45	2	0	17	64
X	171	17	7	204	44	1	0	15	60
XI	159	19	8	200	43	2	0	14	59
XII	153	18	6	200	43	2	0	15	60
1969 I	181	21	8	207	48	2	0	15	65
II	168	19	5	191	44	1	0	13	58
III	199	19	9	221	47	1	1	16	65
IV	196	17	9	222	49	1	1	14	65
V	201	15	7	225	45	1	0	15	62
VI	205	15	7	222	47	1	0	14	62
VII	199	16	8	230	51	1	0	14	66
VIII	188	11	6	188	36	1	0	9	46
IX	203	17	8	228	50	1	0	13	64
X	203	17	7	224	51	1	0	13	65
XI	186	15	7	222	45	1	0	13	59
XII	176	15	7	243	46	0	1	16	63
1970 I	201	16	12	232	48	1	0	13	62
II	182	14	7	232	48	1	0	13	62
III	207	15	9	255	47	1	0	15	63
IV	221	16	9	240	53	1	0	15	69
V	207	13	6	238	45	1	0	13	59
VI	217	15	7	229	51	1	0	16	68
VII	204	14	7	209	47	1	0	13	61
VIII	175	8	7	136					
IX	209	13	12	205					
X									

(a) Les chiffres représentent les livraisons des usines. Les pertes se rapportent à une tôle de 0,5 mm d'épaisseur (méthode Epstein, courant à 50 périodes et sous une induction de 10 000 Gauss)

(a) Le cifre rappresentano le consegne delle imprese. Le perdite sono rapportate a una lamiera di 0,5 mm di spessore (metodo di Epstein, corrente a 50 periodi con una induzione di 10 000 Gauss)

(a) Die Zahlen stellen die Werkslieferungen dar. Der Ummagnetisierungsverlust bezieht sich auf ein Blech von 0,5 mm Stärke. (Ermittelt nach dem Epstein-Verfahren, bei einem Strom von 50 Perioden und einer Induktion von 10 000 Gauss)

(a) Deze cijfers hebben betrekking op de leveringen door de bedrijven. Wattverlies voor een plaat van 0,5 mm dikte (methode van Epstein, stroom van 50 perioden en een inductie van 10 000 Gauss)

Zeit Période Periodo Tijdvak	Deutschland (BR)	France	Italia	Nederland	UEBL · BLEU		EGKS CECA
					Belgique · België	Luxembourg	
<b>A) Oberbaumaterial · Matériel de voie</b>							
<b>A) Materiale ferroviario CECA · Materiaal voor spoorwegen</b>							
1966	432	259	155	—	59	58	963
1967	514	283	118	—	43	68	1 025
1968	374	302	161	—	51	63	949
1969	445	319	134	—	54	81	1 033
1969 IV	36	30	13	—	6	9	94
V	36	27	14	—	5	10	92
VI	35	30	14	—	5	8	92
VII	45	27	13	—	3	9	98
VIII	33	11	13	—	5	6	68
IX	37	25	10	—	4	5	81
X	38	30	7	—	4	5	84
XI	40	32	6	—	3	5	87
XII	32	34	12	—	3	5	87
1970 I	44	39	14	—	3	10	110
II	42	36	11	—	4	9	101
III	48	34	12	—	2	9	104
IV	41	36	8	—	4	10	98
V	41	31	13	—	4	8	98
VI	39	31	12	—	5	7	94
VII	45	31	13	—	3	9	102
VIII	40	13	13	—	3	3	72
IX	40	35	13	—	4	4	96
X	42	34	—	—	—	10	—
<b>B) Schwere Profile · Profilés lourds</b>							
<b>B) Profilati pesanti · Zwارة profielen</b>							
1966	2 171	1 121	316	—	464	763	4 835
1967	2 057	1 143	453	—	512	788	4 951
1968	2 155	1 209	477	—	628	776	5 246
1969	2 423	1 345	514	—	809	960	6 051
1969 IV	178	120	48	—	61	73	481
V	180	113	46	—	66	73	479
VI	186	124	53	—	69	76	509
VII	221	81	49	—	60	82	493
VIII	220	61	37	—	61	70	450
IX	205	130	31	—	72	89	527
X	222	133	35	—	80	93	564
XI	197	113	33	—	75	81	499
XII	205	113	39	—	82	86	526
1970 I	251	128	52	—	78	80	588
II	203	106	41	—	66	82	498
III	228	130	55	—	91	84	587
IV	218	122	56	—	96	90	582
V	213	111	50	—	90	85	550
VI	209	138	55	—	82	88	573
VII	240	81	56	—	70	92	539
VIII	235	89	37	—	71	83	521
IX	207	123	56	—	86	92	564
X	205	128	—	—	—	82	—

## Production de produits finis et finals (suite) · Produits plats (en partie)

## Produzione di prodotti finiti e terminali (seguito) · Prodotti piatti (in parte)

1000 t

Zeit Période Periodo Tijdvak	Deutschland (BR)	France	Italia	Nederland	UEBL · BLEU		EGKS CECA
					Belgique · België	Luxembourg	
<b>C) Breitflachstahl · Larges plats</b> <i>Larghi piatti · Universaalstaal</i>							
1966	378	94	11	—	25	4	512
1967	370	96	14	—	16	4	500
1968	465	104	13	—	30	4	615
1969	565	111	20	—	25	5	726
1969							
IV	45	9	1	—	2	0	58
V	41	9	4	—	2	0	56
VI	50	9	1	—	2	0	63
VII	53	10	2	—	2	0	68
VIII	48	4	0	—	2	0	55
IX	58	11	1	—	1	0	72
X	40	11	1	—	3	0	57
XI	44	11	3	—	2	1	59
XII	51	11	3	—	2	0	67
1970							
I	49	12	2	—	3	0	67
II	44	11	1	—	2	0	58
III	51	11	2	—	3	0	67
IV	57	13	1	—	3	0	74
V	37	14	2	—	2	1	55
VI	53	11	1	—	3	1	68
VII	51	6	2	—	2	0	62
VIII	49	11	0	—	1	0	62
IX	38	15	2	—	2	1	59
X	35	14	—	—	—	0	—
<b>D) Bandstahl und Röhrenstreifen · Feuillards et bandes à tubes à chaud</b> <i>Nastri stretti a caldo comprese bande per tubi · Bandstaal en buizenstrip</i>							
1966	2 349	1 084	739	74	393	677	5 315
1967	2 253	1 017	795	87	364	683	5 199
1968	2 642	1 076	871	108	362	717	5 775
1969	3 075	1 226	923	133	391	908	6 656
1969							
IV	237	101	85	13	31	74	541
V	235	109	94	10	32	70	540
VI	264	112	92	10	24	73	575
VII	264	98	91	12	24	82	572
VIII	247	47	64	10	33	77	478
IX	263	119	82	10	36	84	594
X	289	114	63	14	37	81	598
XI	264	99	52	12	31	71	530
XII	243	104	72	13	34	75	541
1970							
I	269	102	97	14	33	78	593
II	265	104	97	11	26	73	576
III	247	115	94	16	37	80	589
IV	280	127	99	14	35	82	637
V	216	109	92	13	33	70	532
VI	250	117	87	13	42	72	581
VII	234	110	85	12	22	75	538
VIII	221	21	50	14	25	70	400
IX	234	72	88	13	31	56	496
X	196	97	—	11	—	48	—

Erzeugung von Walzstahlfertigerzeugnissen und weiterverarbeiteten Walzstahlfertigerzeugnissen  
(Fortsetzung) · Flachstahlerzeugnisse (teilweise)

34

Produkte van walselijprodukten en van bewerkte walselijprodukten (vervolg) · Platte produkten (gedeeltelijk)

1000 t

Zeit Période Período Tijdvak	Deutschland (BR)	France	Italia	Nederland	UEBL · BLEU		EGKS CECA
					Belgique · België	Luxembourg	
E) Bleche warmgewalzt · Tôles à chaud } ≥ 4,76 mm E) Lamiere a caldo · Warmgewalste plaat }							
1966	3 593	1 179	1 092	417	823	103	7 208
1967	3 443	1 295	1 374	409	890	117	7 529
1968	4 025	1 325	1 468	460	948	128	8 354
1969	4 671	1 623	1 461	489	1 172	129	9 546
1969 IV	375	125	143	39	108	10	798
V	370	135	141	39	100	10	795
VI	391	147	117	40	76	10	802
VII	417	126	116	40	63	10	773
VIII	390	87	110	40	85	9	721
IX	413	137	121	39	107	14	831
X	433	169	105	45	114	12	878
XI	411	156	95	41	95	11	809
XII	371	147	118	42	105	12	795
1970 I	438	167	147	44	101	13	910
II	411	152	134	42	95	14	848
III	409	152	145	46	113	14	878
IV	453	154	125	48	108	17	904
V	387	136	132	34	102	14	805
VI	437	144	125	43	84	13	846
VII	483	103	127	42	61	10	825
VIII	424	106	96	42	78	6	751
IX	364	151	135	42	87	7	785
X	330	142		38		11	
F) Bleche warmgewalzt · Tôles à chaud } 3—4,75 mm (a) F) Lamiere a caldo · Warmgewalste plaat }							
1966	507	373	139	34	198	72	1 322
1967	433	362	162	28	166	55	1 205
1968	483	343	133	29	173	56	1 217
1969	587	414	126	23	241	55	1 455
1969 IV	50	36	14	2	21	4	126
V	50	30	12	3	18	4	118
VI	50	38	10	2	23	5	128
VII	56	33	10	2	16	5	122
VIII	53	23	9	2	18	6	112
IX	46	36	9	1	21	4	117
X	53	45	9	2	24	5	138
XI	46	28	9	1	17	5	107
XII	47	36	10	2	20	5	120
1970 I	60	38	10	2	19	6	134
II	51	36	8	2	19	3	119
III	50	33	9	3	20	4	119
IV	52	40	9	2	20	3	126
V	42	36	9	2	18	3	109
VI	48	32	7	1	20	3	110
VII	45	19	7	1	15	3	90
VIII	32	14	4	1	10	3	64
IX	30	26	7	2	12	3	80
X	22	22		1		3	

## Production de produits finis et finals · Produits plats (suite)

## Produzione di prodotti finiti e terminali (seguito) · Prodotti piatti (seguito)

1000 t

Zeit Période Período Tijdvak	Deutschland (BR)	France	Italia	Nederland	UEBL · BLEU		EGKS CECA
					Belgique · België	Luxembourg	
G) Bleche warmgewalzt · Tôles à chaud } < 3 mm G) Lamiera a caldo · Warmgewalste plaat }							
1966	444	423	76	20	124	0	1 087
1967	317	347	76	13	87	0	841
1968	278	284	65	11	109	0	745
1969	226	300	59	16	102	0	702
1969 IV	18	25	5	1	9	—	57
V	12	27	5	1	8	—	54
VI	18	29	5	1	8	—	60
VII	20	23	4	0	5	0	55
VIII	15	13	5	2	6	—	41
IX	18	26	5	2	10	—	60
X	20	28	3	2	10	—	63
XI	17	21	4	1	7	0	51
XII	18	25	4	2	10	0	58
1970 I	16	49	3	1	6	—	75
II	16	28	4	1	5	—	54
III	14	29	4	2	8	—	57
IV	14	32	4	2	10	—	59
V	11	25	3	1	7	—	48
VI	14	25	4	1	8	—	52
VII	14	18	2	1	4	—	40
VIII	8	8	2	0	6	—	25
IX	9	25	3	1	7	—	44
X	9	21	—	1	—	—	—
H) Bleche kaltgewalzt · Tôles à froid } ≥ 3 mm H) Lamiera a freddo · Koudgewalste plaat }							
1966	13	—	36	—	6	—	55
1967	29	—	33	—	5	—	68
1968	38	—	32	—	4	—	75
1969	56	—	37	—	6	—	98
1969 IV	4	—	3	—	1	—	7
V	5	—	3	—	0	—	9
VI	5	—	2	—	1	—	8
VII	6	—	4	—	0	—	10
VIII	4	—	2	—	1	—	7
IX	5	—	3	—	1	—	8
X	5	—	4	—	0	—	10
XI	5	—	9	—	0	—	14
XII	5	—	2	—	1	—	7
1970 I	6	—	7	—	1	—	13
II	4	—	4	—	0	—	9
III	6	—	—	—	0	—	6
IV	7	—	5	—	1	—	12
V	6	—	5	—	1	—	12
VI	3	—	4	—	1	—	8
VII	3	—	4	—	1	—	8
VIII	4	—	2	—	0	—	6
IX	4	—	5	—	1	—	9
X	5	—	—	—	—	—	—

Erzeugung von Walzstahlfertigerzeugnissen und weiterverarbeiteten Walzstahlfertigerzeugnissen  
(Fortsetzung) . Flacherzeugnisse (Fortsetzung)

36

Produkte van walselijprodukten en van bewerkte walselijprodukten (vervolg) · Platte produkten (vervolg)

1000 t

Zeit Période Periodo Tijdvak	Deutschland (BR)	France	Italia	Nederland	UEBL · BLEU		EGKS CECA
					Belgique · België	Luxembourg	
I) Bleche kaltgewalzt · Tôles à froid } < 3 mm I) Lamiera a freddo · Koudgewalste plaat }							
1966	3 930	3 794	2 432	1 077	1 575	282	13 084
1967	4 353	3 825	2 652	1 159	1 931	289	14 208
1968	5 922	4 205	2 748	1 376	2 290	303	16 845
1969	6 711	4 982	2 896	1 565	2 624	320	19 097
1969 IV	545	435	265	130	228	26	1 629
V	552	444	275	134	222	27	1 654
VI	539	421	258	127	222	27	1 593
VII	584	434	261	127	201	30	1 636
VIII	576	269	184	130	182	27	1 367
IX	563	416	243	138	225	27	1 611
X	609	463	212	138	240	27	1 689
XI	576	419	195	128	218	27	1 564
XII	545	402	227	131	237	27	1 568
1970 I	619	461	254	124	227	29	1 713
II	536	430	243	111	197	27	1 543
III	581	456	263	146	220	27	1 694
IV	603	490	268	135	246	30	1 771
V	537	462	267	129	219	25	1 639
VI	585	459	272	131	234	27	1 709
VII	587	438	270	139	185	24	1 644
VIII	552	221	157	134	170	23	1 258
IX	563	408	262	128	238	23	1 622
X	546	446		123	216	25	
J) Warmbreitband (Fertigerz.) · Coils produits finis } ≥ 3 mm (a) J) Coils prodotti finiti · Warmgewalst breedband (eindpr.) }							
1966	554	122	259	19	99	25	1 077
1967	1 034	167	362	41	163	34	1 800
1968	1 362	149	629	36	273	27	2 476
1969	1 333	102	597	57	464	32	2 585
1969 IV	104	8	60	2	43	2	219
V	81	9	56	2	35	2	184
VI	115	7	50	1	28	3	203
VII	123	12	37	3	29	2	206
VIII	135	8	43	4	36	3	230
IX	138	9	43	10	49	0	250
X	133	8	61	25	50	2	279
XI	120	7	30	13	46	5	222
XII	104	8	47	6	43	2	209
1970 I	118	14	40	—	44	4	219
II	101	9	49	0	36	3	198
III	113	9	31	4	42	2	202
IV	113	14	38	10	38	2	215
V	118	15	39	5	34	3	215
VI	115	11	40	13	23	3	206
VII	136	4	49	9	22	2	222
VIII	127	3	52	13	30	1	227
IX	152	13	59	16	33	1	274
X	168	23		23	38	1	

a) Non rilaminati nella Comunità  
a) Nicht zum Weiterauswalzen in der Gemeinschaft

(a) Non rilaminati nella Comunità  
(a) Warmgewalst breedband dat niet verder wordt uitgewalst binnen de Gemeenschap

1000 t

Zeit Période Periodo Tijdvak	Deutschland (BR)	France	Italia	Nederland	UEBL · BLEU		EGKS CECA
					Belgique · België	Luxembourg	
K) Warmbreitband (Fertigerz.) · Coils produits finis } < 3 mm (a)							
K) Coils prodotti finiti · Warmgewalst breedband (eindpr.) }							
1966	446	272	221	201	95	13	1 249
1967	618	224	255	100	150	8	1 355
1968	650	159	469	121	336	9	1 744
1969	660	101	478	114	372	27	1 752
1969 IV	57	4	47	9	35	2	155
V	66	7	45	20	37	3	178
VI	66	8	49	28	36	4	190
VII	54	5	44	26	21	2	151
VIII	57	6	30	25	27	4	149
IX	57	9	38	23	31	1	159
X	64	9	37	38	23	2	172
XI	49	14	24	42	29	1	160
XII	43	14	24	50	31	1	162
1970 I	47	13	40	8	26	1	135
II	44	11	39	11	25	1	131
III	52	15	32	22	28	4	152
IV	49	11	36	16	23	2	137
V	52	9	33	16	21	3	133
VI	47	6	30	31	17	1	134
VII	59	3	30	25	24	1	142
VIII	58	0	18	23	22	2	121
IX	61	15	49	23	31	1	179
X	54	20		18	26	0	
L) Flacherzeugnisse insgesamt · Total des produits plats							
L) Totale di prodotti piatti · Platte produkten totaal							
1966	12 212	7 340	5 004	1 838	3 338	1 175	30 908
1967	12 848	7 334	5 723	1 836	3 773	1 190	32 704
1968	15 865	7 645	6 429	2 140	4 524	1 243	37 847
1969	17 884	8 860	6 595	2 397	5 397	1 476	42 608
1969 IV	1 435	740	623	196	477	119	3 590
V	1 413	770	635	209	457	115	3 599
VI	1 498	771	585	209	440	121	3 623
VII	1 577	742	568	210	363	132	3 592
VIII	1 525	456	447	214	390	125	3 158
IX	1 561	762	545	223	480	132	3 703
X	1 647	846	496	265	502	129	3 884
XI	1 531	756	415	239	447	121	3 509
XII	1 426	747	506	246	483	122	3 528
1970 I	1 612	856	593	193	460	131	3 851
II	1 473	781	579	178	405	121	3 537
III	1 520	637	582	238	471	131	3 765
IV	1 630	879	583	225	482	136	3 935
V	1 407	805	582	200	436	119	3 548
VI	1 553	806	569	234	432	119	3 715
VII	1 612	703	575	230	336	114	3 570
VIII	1 474	384	381	227	342	105	2 913
IX	1 456	725	610	224	442	92	3 547
X	1 365	788		216	424	89	

(a) Non relaminés dans la Communauté  
(a) Nicht zum Weiterauswalzen in der Gemeinschaft(a) Non rilaminati nella Comunità  
(a) Warmgewalst breedband dat niet verder wordt uitgewalst binnen de Gemeenschap



Erzeugung von Walzstahlfertigerzeugnissen und weiterverarbeiteten Walzstahlfertigerzeugnissen  
(Fortsetzung) · Flacherzeugnisse (Ende) — Sonstige Erzeugnisse (teilweise)

Produktie van walselijprodukten en van bewerkte walselijprodukten (vervolg) · Platte produkten (totaal) —  
Overige produkten (gedeeltelijk)

38

1000 t

Zeit Période Período Tijdvak	Deutschland (BR)	France	Italia	Nederland	UEBL · BLEU		EGKS CECA
					Belgique · België	Luxembourg	
M) Walzdraht · Fil machine							
M) Vergella · Walsdraad							
1966	2 674	1 970	646	180	926	241	6 637
1967	2 844	1 928	771	200	962	265	6 969
1968	3 122	2 140	805	259	970	353	7 648
1969	3 394	2 202	832	224	873	396	7 921
1969 IV	259	199	70	22	78	35	663
V	264	187	78	12	75	32	649
VI	267	187	71	12	80	33	650
VII	287	151	74	8	57	30	608
VIII	258	105	61	18	63	33	539
IX	313	198	67	18	69	32	700
X	329	191	68	22	75	34	712
XI	305	192	55	21	66	31	670
XII	277	203	59	22	75	34	671
1970 I	326	230	87	23	71	32	770
II	312	216	71	26	61	32	720
III	306	218	79	29	71	32	735
IV	337	222	70	26	80	37	772
V	282	217	79	24	74	34	711
VI	316	216	81	31	69	34	746
VII	308	170	83	14	36	36	647
VIII	270	121	49	23	63	30	556
IX	293	194	75	27	62	32	683
X	273	220		28	71	31	
N) Röhrenrund- und -vierkantstahl · Ronds et carrés pour tubes							
N) Tondi e quadri per tubi · Rond- en vierkant staal voor buizen							
1966	1 204	453	198	32	53	—	1 941
1967	1 331	430	257	12	35	—	2 065
1968	1 337	450	370	23	48	—	2 227
1969	1 466	534	320	25	65	—	2 410
1969 IV	116	47	33	2	6	—	204
V	114	48	36	2	5	—	205
VI	127	47	32	1	6	—	214
VII	128	26	27	1	3	—	185
VIII	122	35	25	3	6	—	191
IX	132	50	28	2	6	—	217
X	135	50	16	3	6	—	210
XI	121	44	17	3	5	—	190
XII	119	43	17	2	6	—	187
1970 I	141	49	34	3	6	—	234
II	130	45	32	2	5	—	214
III	140	47	37	3	6	—	234
IV	124	45	39	3	7	—	217
V	118	41	35	3	6	—	202
VI	133	49	33	3	6	—	224
VII	129	31	31	2	3	—	195
VIII	124	36	26	2	5	—	194
IX	110	53	28	2	6	—	199
X	131	49		0	7	—	

## Production de produits finis et finals (suite) . Autres produits finis (suite)

## Produzione di prodotti finiti e terminali (seguito) . Altri prodotti finiti (seguito)

1000 t

Zeit Période Período Tijdvak	Deutschland (BR)	France	Italia	Nederland	UEBL - BLEU		EGKS CECA
					Belgique - België	Luxembourg	
O) Stabstahl · Aciers marchands (a) O) Laminati mercantili · Staalstaal							
1966	5 256	3 479	3 343	207	2 014	1 034	15 332
1967	5 039	3 511	4 018	295	2 189	1 041	16 073
1968	5 563	3 731	4 402	316	2 430	1 073	17 516
1969	6 306	3 986	4 500	392	2 613	1 051	18 847
1969 IV	497	343	385	34	214	89	1 562
V	497	344	433	28	216	85	1 603
VI	508	349	400	27	232	87	1 603
VII	537	271	429	22	166	100	1 525
VIII	519	194	295	30	178	70	1 285
IX	533	350	385	36	243	79	1 625
X	592	386	356	44	251	90	1 719
XI	559	363	298	45	223	94	1 580
XII	478	356	330	43	232	89	1 529
1970 I	541	389	407	48	224	107	1 717
II	549	366	401	45	222	93	1 677
III	523	372	409	43	229	97	1 673
IV	610	400	428	34	257	101	1 809
V	501	334	394	49	192	84	1 555
VI	563	361	391	45	210	98	1 668
VII	591	315	418	42	164	99	1 629
VIII	509	182	274	43	169	72	1 249
IX	531	384	428	43	215	93	1 692
X	526	347		23	222	88	
P) Darunter: Betonstahl (Werkslieferungen) Dont ronds à béton (livraisons des usines) P) Di cui : tondi per cemento armato (consegne degli stabilimenti) · Waarvan : betonstaal (leveringen van de werken)							
1966	1 422	1 269	1 650	165	933	601	6 041
1967	1 369	1 277	2 050	236	991	566	6 488
1968	1 462	1 333	2 392	279	1 037	509	7 013
1969	1 929	1 427	2 497	336	1 162	453	7 805
1969 IV	147	128	219	26	91	40	651
V	147	140	249	35	87	34	692
VI	122	126	234	25	104	32	643
VII	143	106	250	21	82	45	647
VIII	137	94	181	28	96	32	569
IX	159	115	223	21	108	26	652
X	163	134	209	42	112	36	697
XI	159	139	103	36	106	47	679
XII							
1970 I	147	138	184	55	107	52	683
II	144	132	197	40	100	47	660
III	136	139	211	34	103	49	673
IV	161	139	216	41	90	45	691
V	128	125	191	38	88	44	615
VI	139	136	209	49	80	39	652
VII	141	107	241	34	68	43	634
VIII	163	81	180	39	80	24	527
IX	116	117	228	48	82	36	626
X							

a) Y compris ronds à béton  
a) Einschließlich Betonstahl(a) Compresi tondi per cemento armato  
(a) Inclusief betonstaal

Erzeugung von Walzstahlfertigerzeugnissen und weiterverarbeiteten Walzstahlfertigerzeugnissen  
(Fortsetzung) · Sonstige Erzeugnisse (Fortsetzung)

40

Productie van walsrijproducten en van bewerkte walsrijproducten (vervolg) · Overige producten (vervolg)

1000 t

Zeit Période Periodo Tijdvak	Deutschland (BR)	France	Italia	Nederland	UEBL · BLEU		EGKS CECA
					Belgique · België	Luxembourg	
Q) Sonstige Erzeugnisse insgesamt · Total des autres produits finis (M+N+O)							
Q) Totale altri prodotti · Overige producten totaal							
1966	9 134	5 903	4 188	419	7 992	1 275	23 911
1967	9 214	5 869	5 046	507	3 165	1 306	25 108
1968	10 022	6 322	5 576	598	3 448	1 426	27 392
1969	11 166	6 722	5 652	641	3 351	1 446	29 178
1969 IV	872	589	487	59	298	124	2 429
V	876	578	547	42	297	117	2 456
VI	902	582	503	40	318	120	2 467
VII	953	448	530	32	226	130	2 318
VIII	899	334	381	51	247	103	2 015
IX	978	598	480	56	318	111	2 542
X	1 056	627	433	69	331	124	2 640
XI	984	599	371	69	294	125	2 440
XII	874	603	407	68	313	123	2 388
1970 I	1 009	668	528	75	301	139	2 720
II	991	628	504	73	288	125	2 610
III	969	822	525	76	306	129	2 642
IV	1 070	667	537	63	323	138	2 798
V	902	592	508	76	272	118	2 468
VI	1 011	626	506	78	285	131	2 638
VII	1 028	516	533	57	203	135	2 471
VIII	903	340	349	69	237	103	2 000
IX	934	630	531	72	283	126	2 575
X	930	615		50	300	138	
R) Walzstahlfertigerzeugnisse insgesamt · Total général des produits finis							
R) Totale generale dei prodotti finiti · Walsrijproducten totaal-generaal							
1966	23 948	14 623	9 664	2 257	6 853	3 271	60 616
1967	24 633	14 629	11 339	2 343	7 493	3 351	63 788
1968	28 416	15 478	12 644	2 738	8 650	3 508	71 434
1969	31 918	17 246	12 894	3 039	9 810	3 963	78 870
1969 IV	2 521	1 478	1 171	255	842	326	6 594
V	2 506	1 488	1 242	251	824	315	6 626
VI	2 621	1 508	1 155	249	832	326	6 691
VII	2 796	1 299	1 159	242	652	353	6 501
VIII	2 677	863	878	264	703	306	5 691
IX	2 781	1 515	1 067	280	874	337	6 854
X	2 964	1 636	971	334	917	351	7 173
XI	2 753	1 500	825	307	819	332	6 535
XII	2 538	1 497	964	314	880	336	6 529
1970 I	2 916	1 691	1 193	267	842	359	7 268
II	2 710	1 550	1 135	250	763	337	6 746
III	2 765	1 622	1 174	313	870	353	7 098
IV	2 959	1 703	1 184	288	905	373	7 413
V	2 562	1 540	1 153	276	802	330	6 663
VI	2 812	1 602	1 142	312	803	345	7 018
VII	2 925	1 331	1 177	287	612	350	6 683
VIII	2 652	825	779	296	653	300	5 506
IX	2 637	1 512	1 209	296	814	314	6 782
X	2 541	1 565		266	816	299	

## Production de produits finis et finals · Certains produits finals

## Produzione di prodotti finiti e terminali · Alcuni prodotti terminali

1000 t

Zeit Période Periodo Tijdvak	Deutschland (BR)	France	Italia	Nederland	UEBL · BLEU		EGKS CECA
					Belgique · België	Luxembourg	
S) Weißblech, sonstige verzinnte Bleche, Weißband · Fer-blanc et tôles étamées S) Banda e altre lamiere stagnate · Blik en andere vertinde plaat							
1966	560	660	265	304	218	—	2 007
1967	606	691	311	328	229	—	2 165
1968	626	663	304	343	220	—	2 155
1969	720	783	320	442	240	—	2 504
1969 IV	57	68	29	38	22	—	213
V	57	70	29	39	21	—	217
VI	61	69	30	38	21	—	220
VII	65	70	29	35	15	—	215
VIII	63	56	28	36	16	—	199
IX	63	72	26	37	22	—	220
X	65	72	21	41	22	—	221
XI	58	62	22	39	20	—	201
XII	54	55	25	35	23	—	190
1970 I	63	64	25	38	24	—	217
II	55	64	23	34	21	—	196
III	55	74	31	40	23	—	223
IV	68	71	30	43	25	—	237
V	56	73	30	40	22	—	221
VI	66	72	29	41	24	—	232
VII	68	66	34	36	16	—	218
VIII	64	38	22	43	16	—	183
IX	67	62	30	37	25	—	222
X	64	72		35	26	—	

## T) Feinstblech und Feinstband · Fer noir utilisé comme tel

## T) Banda nera utilizzata come tale · Onvertind blik en band

1966	39	21	1	9	8	—	78
1967	44	24	1	4	6	—	78
1968	50	21	0	5	9	—	84
1969	66	15	1	1	5	—	88
1969 IV	6	2	0	—	0	—	9
V	5	1	—	0	0	—	7
VI	5	1	0	0	0	—	7
VII	7	1	0	0	0	—	8
VIII	6	0	0	0	0	—	6
IX	7	1	0	0	0	—	8
X	5	1	0	—	0	—	7
XI	5	1	0	0	1	—	7
XII	5	1	—	0	1	—	7
1970 I	7	2	0	0	0	—	12
II	5	2	0	—	0	—	7
III	6	2	0	0	0	—	9
IV	7	2	0	0	0	—	9
V	4	2	0	0	0	—	6
VI	6	1	0	—	1	—	7
VII	5	1	0	0	1	—	7
VIII	6	1	0	0	0	—	7
IX	7	1	0	0	0	—	8
X	6	1	0	0	—	—	7

Erzeugung von Walzstahlfertigerzeugnissen und weiterverarbeiteten Walzstahlfertigerzeugnissen  
Einzelne weiterverarbeitete Erzeugnisse

42

Productie van walselijproducten en van bewerkte walselijproducten · Enige verder bewerkte producten

1000 t

Zeit Période Periodo Tijdvak	Deutschland (BR)	France	Italia	Nederland	UEBL · BLEU		EGKS CECA
					Belgique · België	Luxembourg	
U) Verzinkte, verbleite, sonstige überzogene Bleche · Tôles galvanisées, plombées et autrement revêtues U) Lamiere zincate, piombate e altrimenti rivestite · Verzinkte, verode, andere beklede plaat							
1966	624	493	273	—	369	—	1 758
1967	700	521	311	—	416	—	1 950
1968	951	518	312	—	439	—	2 221
1969	1 093	718	328	13	514	—	2 666
1969 IV	90	58	28	—	46	—	222
V	89	63	28	—	46	—	225
VI	87	62	28	—	45	—	222
VII	99	63	27	4	36	—	230
VIII	95	30	26	—	37	—	188
IX	94	58	28	1	47	—	228
X	93	60	26	3	48	—	230
XI	98	58	27	—	40	—	222
XII	104	59	31	—	50	—	243
1970 I	110	55	28	—	42	—	236
II	98	60	33	—	41	—	232
III	110	61	35	4	44	—	255
IV	98	60	35	—	47	—	240
V	86	63	34	—	46	—	229
VI	96	64	33	—	45	—	238
VII	78	65	34	—	32	—	209
VIII	81	23	8	—	23	—	136
IX	92	47	23	—	43	—	205
X	87	53	—	4	47	—	—

V) Transformatoren- und Dynamobleche · Tôles magnétiques

V) Lamierini magnetici · Transformator- en dynamo plaat

1966	230	187	120	—	49	—	587
1967	230	178	142	—	61	—	612
1968	248	168	139	—	72	—	628
1969	279	186	137	—	86	—	687
1969 IV	22	15	12	—	7	—	56
V	22	17	13	—	7	—	59
VI	23	16	10	—	8	—	58
VII	26	17	14	—	4	—	60
VIII	20	5	9	—	6	—	41
IX	25	15	13	—	8	—	63
X	26	18	11	—	7	—	63
XI	24	16	7	—	8	—	56
XII	23	19	11	—	7	—	61
1970 I	25	19	13	—	8	—	64
II	24	17	11	—	8	—	60
III	23	18	13	—	7	—	60
IV	25	20	13	—	8	—	66
V	26	17	14	—	8	—	65
VI	32	19	13	—	7	—	72
VII	35	16	15	—	3	—	69
VIII	27	5	10	—	8	—	50
IX	29	19	13	—	8	—	68
X	31	19	—	—	7	—	—

Évolution de la structure de la production des produits finis, exprimée en % de la production totale  
 Evoluzione della struttura della produzione dei prodotti finiti espressa in % della produzione totale

Zeit Période Periodo Tijdvak	Oberbaumaterial Matériel de voie Materiale ferroviario CECA Spoorwegmateriaal	Schwere Profile Profilés lourds Profilati pesanti Zware profielen	Flachstahl · Produits plats · Prodotti piatti · Platte produkten								
			Breitflachstahl Larges plats Larghi piatti Universaal staal	Bandstahl u. Röhrenstreifen Feuillards et bandes à tubes à chaud Nastri stretti a caldo comprese bande per tubi Bandstaal en buizenstrip	Bleche (warmgewalzt) Tôles laminées à chaud Lamiere laminata a caldo Warmgewalste plaat			Bleche (kaltgewalzt) Tôles laminées à froid Lamiere laminata a freddo Koudgewalste plaat		Warmbreitband (Fertigerzeugnisse) Coils produits finis Coils prodotti finiti Warmgewalst breedband (eindpr.)	
					≥ 4,76 mm	3-4,75 mm	< 3 mm	≥ 3 mm	< 3 mm	≥ 3 mm	< 3 mm
					1	2	3	4	5	6	7
<b>DEUTSCHLAND (BR)</b>											
1966	1,8	9,1	1,6	9,8	15,0	2,1	1,9	0,1	16,4	2,3	1,9
1967	2,1	8,3	1,5	9,1	14,0	1,8	1,3	0,1	17,7	4,2	2,5
1968	1,3	7,6	1,6	9,3	14,2	1,7	1,0	0,1	20,8	4,8	2,3
1969	1,4	7,6	1,8	9,6	14,6	1,8	0,7	0,2	21,0	4,2	2,1
<b>FRANCE</b>											
1966	1,7	7,7	0,6	7,4	8,1	2,6	2,9	—	25,9	0,8	1,9
1967	1,9	7,8	0,7	7,0	8,9	2,5	2,4	—	26,1	1,1	1,5
1968	2,0	7,8	0,7	7,0	8,6	2,2	1,8	—	27,2	1,0	1,0
1969	1,8	7,8	0,6	7,1	9,4	2,4	1,7	—	28,9	0,6	0,6
<b>ITALIA</b>											
1966	1,6	3,3	0,1	7,6	11,3	1,4	0,8	0,4	25,1	2,7	2,3
1967	1,0	4,0	0,1	7,0	12,1	1,4	0,7	0,3	23,4	3,2	2,2
1968	1,3	3,8	0,1	6,9	11,6	1,1	0,5	0,2	21,7	5,0	3,7
1969	1,0	4,0	0,2	7,2	11,3	1,0	0,5	0,3	22,4	4,6	3,7
<b>NEDERLAND</b>											
1966	—	—	—	3,3	18,5	1,5	0,9	—	47,7	0,8	8,9
1967	—	—	—	3,7	17,5	1,2	0,6	—	49,5	1,7	4,3
1968	—	—	—	3,9	16,8	1,1	0,4	—	50,3	1,3	4,4
1969	—	—	—	4,4	16,1	0,8	0,5	—	51,5	1,8	3,8
<b>BELGIQUE</b>											
1966	0,9	6,8	0,4	5,7	11,9	2,9	1,8	0,1	23,0	1,4	1,4
1967	0,6	6,8	0,2	4,8	11,9	2,2	1,2	0,1	25,8	2,2	2,0
1968	0,6	7,3	0,3	4,2	11,0	2,0	1,3	0,0	26,5	3,2	3,9
1969	0,6	8,2	0,3	4,0	11,9	2,5	1,0	0,1	26,7	4,7	3,8
<b>LUXEMBOURG</b>											
1966	1,8	23,3	0,1	20,7	3,1	2,2	0,0	—	8,6	0,8	0,4
1967	2,0	23,5	0,1	20,4	3,5	1,6	0,0	—	8,6	1,0	0,2
1968	1,8	22,1	0,1	20,4	3,6	1,6	0,0	—	8,6	0,8	0,2
1969	2,0	24,2	0,1	22,9	3,3	1,4	0,0	—	8,1	0,8	0,7
<b>EGKS · CECA</b>											
1966	1,6	8,0	0,8	8,8	11,9	2,2	1,8	0,1	21,6	1,8	2,1
1967	1,6	7,8	0,8	8,1	11,8	1,9	1,3	0,1	22,3	2,8	2,1
1968	1,3	7,3	0,9	8,1	11,7	1,7	1,0	0,1	23,6	3,5	2,4
1969	1,3	7,7	0,9	8,4	12,1	1,8	0,9	0,1	24,2	3,3	2,2

Strukturelle Entwicklung der Erzeugung an Walzstahlfertigerzeugnissen in % der Erzeugung insgesamt  
 Structurele ontwikkeling van de produktie van walselijprodukten in % van de totale produktie

43

Zusammen Total Totale Totaal (3-11)	Sonst. Erzeugn. · Autres produits · Altri prodotti · Overige prod.				Zusammen Total Totale Totaal (13+14+15)	Walzstahlfertigerzeugnisse insgesamt Produits finis Total général Producti finiti Totale generale Walselijprodukten Totaal geneeraal (1+2+12+17)	Einzelne verarbeitete Erzeugnisse Certains produits finals Alcuni prodotti terminali Enige verder bewerkte produkten				Zeit Période Periodo Tijdvak
	Walzdraht Fil machine Vergella Walsdraad	Röhren- und vierkantstahl Ronds et carrés pour tubes Tondi e quadri per tubi Rond- en vierkantstaal voor buizen	Stabstahl Aciers marchands Laminati mercantili Staaftaal				Insgesamt Total Totale Totaal	darunter: Betonstahl dont: Ronds à béton di cui: Tondi per cemento armato waarvan: betonstaal	Weißblech, sonst. verz. Bleche Weißband Fer-blanc et tôles étamées Banda e altre lamiere stagnate Blik en and vertinde plaat	Feinstblech u. Feinstband Fer noir utilisé comme tel Banda nera utilizzata come tale Onvercind blik en band	
12	13	14	15	16	17	18	19	20	21	22	
<b>DEUTSCHLAND (BR)</b>											
51,0	11,2	5,0	21,9	5,9	38,1	100,0	2,3	0,2	2,6	1,0	1966
52,2	11,5	5,4	20,5	5,3	37,4	100,0	2,5	0,2	2,8	0,9	1967
55,8	11,0	4,7	19,6	5,1	35,3	100,0	2,2	0,2	3,3	0,9	1968
56,0	10,6	4,6	19,8	6,0	35,0	100,0	2,3	0,2	3,4	0,9	1969
<b>FRANCE</b>											
50,2	13,5	3,1	23,8	8,7	40,4	100,0	4,5	0,1	3,1	1,3	1966
50,2	13,2	2,9	24,0	8,7	40,1	100,0	4,7	0,2	3,6	1,2	1967
49,5	13,8	2,9	24,1	8,6	40,8	100,0	4,3	0,1	3,3	1,1	1968
51,4	12,8	3,0	23,1	8,3	38,9	100,0	4,5	0,1	4,2	1,1	1969
<b>ITALIA</b>											
51,7	6,7	2,0	34,6	17,1	43,3	100,0	2,7	0,0	2,8	1,2	1966
50,4	6,8	2,3	35,4	18,1	44,5	100,0	2,7	0,0	2,7	1,3	1967
50,9	6,4	2,9	34,8	18,9	44,1	100,0	2,4	0,0	2,5	1,1	1968
51,1	6,5	2,5	34,9	19,4	43,9	100,0	2,5	0,0	2,5	1,1	1969
<b>NEDERLAND</b>											
81,5	8,0	1,4	9,1	7,4	18,5	100,0	13,5	0,2	—	—	1966
78,5	8,5	0,5	12,6	9,2	21,5	100,0	14,0	0,2	—	—	1967
78,2	9,5	0,8	11,5	10,2	21,8	100,0	12,5	0,2	—	—	1968
78,9	7,4	0,8	12,9	11,1	21,1	100,0	14,5	0,0	0,4	—	1969
<b>BELGIE</b>											
48,6	13,5	0,8	29,4	13,6	43,7	100,0	3,2	0,1	5,8	0,7	1966
50,4	12,8	0,5	28,9	13,2	42,2	100,0	3,1	0,1	5,5	0,8	1967
52,4	11,2	0,5	28,1	12,0	39,9	100,0	2,5	0,1	5,1	0,8	1968
55,0	8,9	0,7	26,6	11,8	36,2	100,0	2,4	0,0	5,2	0,9	1969
<b>LUXEMBOURG</b>											
35,9	7,4	—	31,6	18,4	39,0	100,0	—	—	(a)	—	1966
35,4	7,9	—	31,1	16,9	39,0	100,0	—	—	(a)	—	1967
35,4	10,1	—	30,6	14,5	40,7	100,0	—	—	(a)	—	1968
37,2	10,0	—	26,5	11,4	36,5	100,0	—	—	(a)	—	1969
<b>EGKS · CECA</b>											
51,0	10,9	3,2	25,3	10,0	39,4	100,0	3,2	0,1	2,9	1,0	1966
51,2	10,9	3,2	25,2	10,1	39,3	100,0	3,4	0,1	3,1	1,0	1967
53,0	10,7	3,1	24,5	9,8	38,3	100,0	3,0	0,1	3,1	0,9	1968
54,0	10,0	3,1	23,9	9,9	37,0	100,0	3,2	0,1	3,4	0,9	1969

(a) Comprises dans les données pour la Belgique  
 (a) In den Angaben für Belgien einbegriffen

(a) Compresi nei dati per il Belgio  
 (a) Begrepen onder de cijfers voor België

Part de chaque pays membre dans la production communautaire des principales qualités de fonte et d'acier bruts et des grandes catégories de produits finis

Parte di ciascun paese membro nella produzione comunitaria delle principali qualità di ghisa ed acciaio grezzi e delle grandi categorie di prodotti finiti

%

Zeit Période Periodo Tijdvak	Deutschland (BR)	France	Italia	Nederland	UEBL · BLEU		EGKS CECA
					Belgique · België	Luxembourg	
<b>Roh Eisen · Fonte brute · Ghisa grezza · Ruw ijzer</b>							
1966	41,2	25,2	10,2	3,6	13,4	6,4	100,0
1967	41,5	23,8	11,1	3,9	13,7	6,0	100,0
1968	42,0	22,8	10,9	3,9	14,5	6,0	100,0
1969	42,5	22,8	9,8	4,3	14,3	6,1	100,0
darunter/dont 1. Stahlorh Eisen · 1. Fonte d'affinage di cui/ waarvan 1. Ghisa da affinazione · 1. Ruw ijzer voor de staalproductie							
1966	40,6	24,7	10,3	3,5	14,0	6,9	100,0
1967	41,3	23,4	10,9	3,8	14,2	6,4	100,0
1968	41,6	22,4	10,7	3,8	15,1	6,4	100,0
1969	41,9	22,3	9,7	4,6	14,9	6,5	100,0
<b>2. Gußroh Eisen · 2. Fontes de moulage · 2. Ghisa da fonderia · 2. Gieteerij-ijzer</b>							
1966	49,0	28,4	11,8	7,2	3,6	—	100,0
1967	43,1	28,4	18,4	6,9	3,2	—	100,0
1968	45,2	25,3	18,3	7,8	3,3	—	100,0
1969	53,0	26,0	16,7	1,5	2,9	—	100,0
3. Spiegeleisen u. kohlenstoffreiches Ferro-Mangan · 3. Spiegel et ferro-manganèse carburé 3. Ghisa speculare e ferro-manganèse carburato · 3. Spiegelijzer en koolstofrijk ferromangaan							
1966	38,4	46,2	1,8	—	13,6	—	100,0
1967	36,7	46,0	2,7	—	14,6	—	100,0
1968	39,2	44,7	1,9	—	14,2	—	100,0
1969	29,3	52,7	1,8	—	16,0	—	100,0
<b>Rohstahl · Acier brut · Acciaio grezzo · Ruwstaal</b>							
1966	41,5	23,0	16,0	3,9	10,4	5,2	100,0
1967	40,8	21,9	17,7	3,8	10,8	5,0	100,0
1968	41,7	20,7	17,2	3,8	11,7	4,9	100,0
1969	42,2	21,0	15,3	4,4	12,0	5,1	100,0
darunter/dont 1. Thomas · 1. Thomas di cui/ waarvan 1. Thomas · 1. Thomas							
1966	32,6	34,2	—	—	20,7	12,5	100,0
1967	29,7	35,5	—	—	22,6	12,2	100,0
1968	27,5	37,7	—	—	23,3	11,3	100,0
1969	24,9	39,1	—	—	23,2	12,8	100,0
<b>2. SM-Martin · 2. SM-Martin · 2. SM Martin · 2. SM-Martin</b>							
1966	56,6	18,4	20,3	3,7	1,0	—	100,0
1967	55,1	17,4	22,7	3,9	0,9	—	100,0
1968	56,9	15,9	22,1	4,3	0,8	—	100,0
1969	55,2	18,3	21,3	4,2	1,0	—	100,0
<b>3. Elektro · 3. Electrique · 3. Elettrico · 3. Elektro</b>							
1966	29,1	17,5	46,6	2,8	3,5	0,5	100,0
1967	26,6	16,4	51,3	2,3	3,0	0,4	100,0
1968	28,5	16,0	49,9	2,2	2,0	0,5	100,0
1969	29,8	17,1	47,1	2,3	3,0	0,7	100,0
<b>4. Sauerstoffstahl · 4. A l'oxigène pur · 4. All'ossigeno puro · 4. Oxystaal</b>							
1966	43,4	14,5	18,6	10,5	10,1	2,9	100,0
1967	46,3	13,2	17,1	8,7	10,8	3,9	100,0
1968	47,3	11,5	15,1	7,2	13,9	5,0	100,0
1969	50,2	11,9	11,3	8,1	13,9	4,6	100,0



Anteil der einzelnen Mitgliedstaaten an der Gesamterzeugung der Gemeinschaft an wichtigen Roheisen-sorten und Rohstahlqualitäten sowie an ausgewählten Walzstahlfertigerzeugnissen

44

Aandeel van elk land van de Gemeenschap in de totale produktie van de belangrijkste soorten ruwlijzer en ruw-staal, evenals van de voornaamste groepen walserlijprodukten

Zeit Période Periodo Tijdvak	Deutschland (BR)	France	Italia	Nederland	UEBL · BLEU		EGKS CECA
					Belgique/België	Luxembourg	

Walzstahlfertigerzeugnisse · Produits finis · Prodotti finiti · Walserlijprodukten

1966	39,5	24,1	16,0	3,7	11,3	5,4	100,0
1967	38,6	22,9	17,8	3,7	11,7	5,3	100,0
1968	39,8	21,7	17,7	3,8	12,1	4,9	100,0
1969	40,4	21,9	16,3	3,9	12,4	5,0	100,0

darunter/dont 1. Oberbaumaterial · 1. Matériel de voie  
di cui/waarvan 1. Materiale ferroviario · 1. Materiaal voor spoorwegen

1966	44,8	26,9	16,1	—	6,1	6,1	100,0
1967	50,1	27,6	11,5	—	4,2	6,6	100,0
1968	39,4	31,8	16,9	—	5,3	6,6	100,0
1969	43,1	30,9	13,0	—	5,2	7,8	100,0

2. Schwere Profile · 2. Profilés lourds · 2. Profilati pesanti · 2. Zware profielen

1966	44,9	23,2	6,5	—	9,6	15,8	100,0
1967	41,6	23,1	9,1	—	10,3	15,9	100,0
1968	41,1	23,0	9,1	—	12,0	14,8	100,0
1969	40,0	22,2	8,5	—	13,4	15,9	100,0

3. Flacherzeugnisse · 3. Produits plats · 3. Prodotti piatti · 3. Platte produkten


1966	39,5	23,8	16,2	5,9	10,8	3,8	100,0
1967	39,3	22,4	17,5	5,6	11,5	3,6	100,0
1968	41,8	20,2	17,0	5,7	12,0	3,3	100,0
1969	42,0	20,8	15,5	5,6	12,7	3,4	100,0

4. Walzdraht · 4. Fil machine · 4. Vergella · 4. Walsdraad

1966	40,4	29,7	9,7	2,7	13,9	8,6	100,0
1967	40,8	27,6	11,1	2,9	13,8	3,6	100,0
1968	40,8	28,0	10,5	3,4	12,7	3,4	100,0
1969	42,8	27,8	10,5	2,8	11,1	5,0	100,0

5. Stabstahl · 5. Aciers marchands · 5. Lamjnati mercantili · 5. Staafstaal

1966	34,3	22,7	21,8	1,4	13,1	6,7	100,0
1967	31,3	21,8	25,0	1,8	13,7	6,5	100,0
1968	31,8	21,3	25,1	1,8	13,9	6,1	100,0
1969	33,5	21,1	23,9	2,1	13,9	5,6	100,0



**Teil I : Eisenschaffende Industrie**

**1<sup>re</sup> Partie: Sidérurgie proprement dite**

**I Parte: Siderurgia propriamente detta**

**I<sup>e</sup> Deel: IJzer- en staalproducerende industrie**

**III**

**Beschäftigte und Löhne  
In der Eisen- und Stahlindustrie**

**Occupazione e salari nella siderurgia**

**Emploi et salaires dans la sidérurgie**

**Bezetting en lonen in de ijzer- en staalindustrie**

Évolution de la main-d'œuvre inscrite dans l'industrie sidérurgique  
 Evoluzione della mano d'opera iscritta nell'industria siderurgica

Monatsende Fin du mois Fine del mese Einde van de maand	Deutschland (BR)	France	Italia	Nederland	Belgique - België	Luxembourg
<b>A) Ouvriers - Operai - Arbeiter - Arbeiders (a)</b>						
1966 XII	186 581	117 069	57 093	11 941	47 699	19 566
1967 XII	177 822	111 036	56 433	11 910	47 497	19 286
1968 XII	178 801	107 115	55 992	12 355	48 275	19 120
1969 XII	181 209	109 962	58 209	13 387	50 023	19 332
1969 X	180 141	109 268	58 206	13 343	49 439	19 295
XI	181 310	109 750	58 340	13 374	49 690	19 339
XII	181 209	109 962	58 209	13 387	50 023	19 332
1970 I	182 021	109 347	58 392	13 449	50 157	19 324
II	182 727	109 948	58 971	13 485	50 406	19 429
III	183 245	109 822	59 803	13 560	50 530	19 588
IV	182 573	110 019	60 466	13 701	50 630	19 684
V	182 388	110 043	60 798	13 778	50 633	19 738
VI	182 550	110 657	61 480	13 736	50 710	19 768
VII	183 965	110 266	62 299		50 836	19 821
VIII	183 583	110 339	62 738		50 661	19 796
IX	182 920					19 836
<b>B) Employés - Impiegati - Angestellte - Beambten</b>						
1966 XII	42 843	29 763	11 248	6 466	9 485	2 800
1967 XII	41 916	29 649	11 250	6 523	9 363	2 746
1968 XII	43 718	29 514	11 319	6 849	9 258	2 776
1969 XII	45 316	32 660	11 987	7 263	9 481	2 964
1969 X	44 972	32 300	11 922	7 243	9 464	2 947
XI	45 282	32 469	11 988	7 272	9 478	2 955
XII	45 316	32 660	11 987	7 263	9 481	2 964
1970 I	45 869	33 449	12 107	7 313	9 591	2 981
II	45 945	34 020	12 192	7 353	9 627	2 982
III	46 224	34 521	12 282	7 386	9 644	2 981
IV	46 247	34 795	12 414	7 401	9 663	2 981
V	46 650	35 037	12 494	7 413	9 702	2 978
VI	46 806	35 232	12 706	7 582	9 653	2 984
VII	47 727	35 826	12 870		9 734	2 995
VIII	47 856	36 026	13 071		9 782	3 002
IX	48 249					2 994

(a) Les ouvriers inscrits dans l'industrie sidérurgique (au sens du traité) sont les ouvriers liés aux entreprises par un contrat de travail prévoyant une rémunération horaire ou journalière (poste)  
 (b) Y compris les mouvements de main-d'œuvre entre usines de la même société

(a) Operai iscritti nell'industria siderurgica (ai sensi del Trattato) sono gli operai legati alle imprese da un contratto di lavoro, la cui retribuzione è determinata su base oraria o giornaliera (per turno)  
 (b) Ivi compresi i movimenti della mano d'opera fra stabilimenti della stessa società

Entwicklung der eingeschriebenen Beschäftigten in der Eisen- und Stahlindustrie

Ontwikkeling van het aantal ingeschreven werknemers in de IJzer- en staalindustrie

45

Arbeiter Ouvriers Operai Arbeiders	Lehrlinge Apprentis Apprendisti Leerlingen	Angestellte Employés Impiegati Beambten		Beschäftigte insgesamt Main-d'œuvre totale Mano d'opera totale Totaal werknemers	Arbeitskräftebewegung (Arbeiter) (b) Mouvement de la main-d'œuvre (ouvriers) (b) Movimento della mano d'opera (operai) (b) Arbeidsverloop (Arbeiders) (b)			Monatsende Fin du mois Fine del mese Einde van de maand
		Insgesamt Total Totale Totaal	darunter Frauen dont femmes di cui donne waarvan vrouwen		Zugänge Arrivées Arrivi Aangenomen arbeiders	Abgänge · Départs Partenze · Afgevoerd personeel		
						Insgesamt Total Totale Totaal	davon Entlassungen dont licenciements di cui licenziamenti waarvan ontslagen	
EGKS · CECA					EGKS · CECA			
1	2	3	4	5 (1 + 2 + 3)	6	7	8	
439 949	13 355	102 605	15 134	555 909	1 861	5 656	804	XII 1966
423 984	10 918	101 447	14 837	536 349	2 264	4 690	1 212	XII 1967
421 658	9 616	103 434	15 484	534 708	3 220	4 084	572	XII 1968
432 122	8 889	109 671	16 751	550 682	4 694	4 375	502	XII 1969
422 814	9 833	103 473	15 342	536 120	5 276	5 471	874	IV 1968
422 355	9 761	103 444	15 159	535 560	3 895	4 354	757	V
420 951	9 721	103 265	15 548	533 937	3 856	5 260	756	VI
421 391	9 770	103 097	15 399	534 258	6 264	5 824	869	VII
421 397	11 239	103 511	15 396	536 147	5 060	5 054	634	VIII
420 586	11 060	103 256	15 311	534 902	5 867	6 678	1 016	IX
321 863	9 772	103 340	15 445	534 975	6 668	5 391	610	X
422 522	9 631	103 397	15 496	535 550	4 875	4 216	518	XI
421 658	9 616	103 434	15 484	534 708	3 220	4 084	572	XII
422 288	9 590	104 075	15 596	535 953	6 809	6 179	696	I 1969
423 111	9 602	104 527	15 644	537 240	6 066	5 243	664	II
422 718	9 518	104 606	15 694	536 842	5 827	6 220	817	III
423 276	8 629	105 296	15 846	537 201	6 913	6 355	650	IV
424 078	8 628	105 859	15 929	538 565	6 090	5 288	573	V
425 081	8 597	106 476	16 149	540 154	6 340	5 337	706	VI
426 565	8 626	107 151	16 194	542 442	8 109	6 625	699	VII
427 198	8 858	107 775	16 376	543 831	7 465	6 828	711	VIII
427 824	10 218	108 162	16 543	546 204	7 788	7 162	803	IX
429 692	9 275	108 848	16 506	547 815	8 020	6 152	677	X
431 803	9 090	109 444	16 777	550 337	6 034	3 093	498	XI
432 122	8 889	109 671	16 751	550 682	4 694	4 375	502	XII
432 690	8 871	111 310	16 782	552 871	7 829	7 261	739	I 1970
434 966	8 861	112 119	17 020	555 946	9 436	7 160	696	II
436 548	8 677	113 038	17 052	558 263	7 525	5 943	683	III
437 073	8 493	113 681	17 296	559 247	7 210	6 685	758	IV
437 378	8 351	114 274	17 434	560 003	5 716	5 411	684	V
438 901	8 343	111 963	17 562	562 207	6 870	5 347	684	VI

(a) Eingeschriebene Arbeiter in der Eisen- und Stahlindustrie (im Sinne des Vertrages) sind Arbeiter, die hauptberuflich in einem arbeitsvertraglichen Verhältnis zum Unternehmen stehen und deren Bezahlung auf stündlicher oder täglicher Basis (Schicht) erfolgt

(b) Einschließlich der Arbeitskräftebewegung zwischen Werken derselben Gesellschaft

(a) Ingeschreven arbeiders in de ijzer- en staalindustrie zijn arbeiders, die op arbeidscontract in dienst van de onderneming staan en op uur- of dagloon (in ploegen) werken

(b) Met inbegrip van de mutaties tussen fabrieken van een zelfde maatschappij

Nombre d'ouvriers présents, par service, dans l'ensemble de la Communauté

Numero di operai presenti, ripartiti per reparto nell'insieme della Comunità

Zahl der anwesenden Arbeiter nach Produktionsstätten in der Gemeinschaft insgesamt

Aantal aanwezige arbeiders per produktieafdeling voor de Gemeenschap als geheel

Eisen- und Stahlindustrie in der Abgrenzung des Vertrages Industria siderurgica au sens du traité Industria siderurgica ai sensi del trattato Ijzer- en staalindustrie in de zin van het Verdrag	1966 31.12	1967 31.12	1968 31.12	1969 31.12	1970 31.3	1970 30.6
Hüttenkokereien · Cokeries sidérurgiques Cokerie siderurgiche · Cokesfabrieken bij de hoogovens	6 956	6 539	6 246	6 547	7 552	7 757
Hochofenwerke (a) · Hauts fourneaux (a) Altiforni (a) · Hoogovenbedrijven (a)	30 427	29 703	30 917	30 603	32 030	32 254
Stahlwerke { Thomas SM · Martin · Martin · S.M. Aciéries { Elektro · Electriques · Elettriche · Elektro Acciaierie { Sonstige · Autres · Altre · Andere Staal fabrieken { Zusammen · Total · Totale · Totaal	17 336 20 297 14 861 3 248 55 742	14 939 18 933 15 192 5 123 54 187	12 759 18 985 15 601 8 859 56 194	11 083 18 152 15 804 11 366 56 405	10 808 19 292 16 861 12 669 59 630	10 993 19 457 16 947 13 071 60 468
Warmwalzwerke · Laminaires à chaud Laminatoi a caldo · Warmwalserijen	119 147	114 002	115 792	112 838	118 091	117 942
Kaltwalzwerke · Laminaires à froid Laminatoi a freddo · Koudwalserijen	18 816	18 800	21 033	21 629	22 505	22 839
Walzwerke zusammen · Ensemble des laminaires Totale laminatoi · Walserijen te zamen	137 963	132 802	136 825	134 467	140 596	140 781
Verzinnerij, Verzinkerij, Verbleierij Etamage, galvanisation, plombage Stagnatura, zincatura, piombatura Installaties voor vertinnen, verzinken, verloden	5 093	5 256	6 170	6 747	6 698	6 731
Selbständige Hilfs- und Nebenbetriebe Services auxiliaires et annexes autonomes Servizi ausiliari e annessi autonomi Zelfstandige hulp- en nevenbedrijven	162 224	157 870	144 697	138 571	145 523	146 794
Arbeiter in der Verwaltung · Ouvriers de l'administration Operai dell'amministrazione · Arbeiders bij de administratie	6 699	6 256	6 399	6 798	7 162	7 613
Arbeiter insgesamt · Total général ouvriers Totale generale operai · Arbeiders totaal	405 104	392 713	387 448	380 138	399 191	402 498
darunter Frauen · dont femmes di cui donne · waarvan vrouwen	6 489	6 092	5 869	6 068	6 480	6 486

(a) Y compris fours électriques à fonte et la préparation du minéral  
Ivi compresi forni elettrici per ghisa e la preparazione del minerale

(a) Einschließlich Elektro-Rohisenwerke und Erzvorbereitung  
Met inbegrip van de bedrijven voor de productie van elektro-ruwijzer en  
ertsberijding

Heures de travail effectuées par les ouvriers

Geleistete Arbeitsstunden der Arbeiter

47

Ore di lavoro effettuate dagli operai

Gewerkte arbeidsuren van de arbeiders

millions d'heures

in Mio Stunden

milioni di ore

in miljoenen uren

Zeit Période Periodo Tijdvak	Deutschland (BR)	France	Italia	Nederland	UEBL · BLEU		EGKS CECA
					Belgique · België	Luxembourg	
1966	359,5	253,6	113,2	22,4	98,2	38,1	885,1
1967	332,1	236,1	114,6	22,0	95,9	37,5	838,3
1968	334,4	221,5	111,4	22,3	96,8	36,9	823,3
1969	343,2	220,2	105,8	23,6	99,0	37,2	829,0
1966 VII	30,1	19,4	9,3	1,6	6,9	3,1	70,4
VIII	29,4	16,0	8,6	1,8	7,5	2,9	66,2
IX	29,3	21,2	9,8	1,9	8,3	3,1	73,6
X	29,8	22,1	9,9	2,0	8,4	3,2	75,4
XI	28,8	21,0	9,6	1,9	8,0	3,1	72,4
XII	27,2	21,8	9,8	1,9	8,2	3,2	72,1
1967 I	29,2	22,1	9,8	1,9	8,4	3,3	74,8
II	26,8	19,9	9,2	1,8	7,8	3,1	68,6
III	28,3	21,8	10,1	1,9	8,5	3,3	73,9
IV	28,0	17,3	9,3	1,8	8,2	3,2	68,3
V	26,2	20,0	10,0	1,8	7,9	3,1	69,2
VI	28,0	21,0	9,8	1,8	8,3	3,1	71,9
VII	27,6	17,8	9,7	1,6	6,9	3,1	66,7
VIII	27,2	15,3	8,2	1,8	7,1	2,9	62,5
IX	27,5	20,0	9,6	1,9	8,2	3,1	70,3
X	28,8	21,0	10,0	1,9	8,5	3,2	73,4
XI	27,9	20,1	9,6	1,9	8,0	3,1	70,6
XII	26,6	19,7	8,9	1,9	8,1	3,1	68,2
1968 I	26,7	20,8	9,4	1,9	8,4	3,2	70,4
II	27,3	19,7	9,4	1,8	7,9	3,0	69,1
III	29,1	20,6	9,7	1,9	8,4	3,2	72,9
IV	27,7	19,6	9,4	1,8	8,1	3,1	69,5
V	28,5	13,9	9,7	1,9	8,3	3,2	65,4
VI	25,4	16,0	9,1	1,8	7,9	2,9	63,1
VII	28,1	18,4	9,5	1,7	7,1	3,0	67,8
VIII	28,2	14,6	8,0	1,8	7,6	2,9	63,0
IX	27,8	18,9	9,3	1,9	8,1	3,0	69,0
X	30,1	20,9	10,0	2,0	8,8	3,2	75,0
XI	28,3	19,2	9,0	1,9	8,0	3,1	69,6
XII	27,2	19,0	9,0	1,9	8,3	3,0	68,4
1969 I	29,5	20,1	9,6	1,9	8,7	3,2	73,0
II	27,1	18,3	8,8	1,8	7,9	2,9	66,8
III	29,4	19,3	9,8	2,0	8,5	3,2	72,3
IV	28,1	18,7	9,2	2,0	8,3	3,1	69,4
V	27,8	18,6	9,9	1,9	8,1	3,1	69,4
VI	27,6	18,8	9,3	1,9	8,3	3,0	68,9
VII	28,9	17,3	9,5	1,8	7,4	3,2	68,0
VIII	28,0	13,5	7,9	1,9	7,7	2,9	61,9
IX	28,7	18,9	8,5	2,0	7,7	3,1	69,7
X	30,9	20,0	7,8	2,2	8,9	3,3	73,2
XI	29,1	18,4	7,4	2,1	8,2	3,1	68,3
XII	27,9	18,2	8,2	2,1	8,5	3,1	68,1
1970 I	29,2	19,6	9,8	2,1	8,4	3,2	72,3
II	28,5	18,4	9,2	1,9	8,0	3,0	69,0
III	29,3	19,4	9,7	2,1	8,8	3,1	72,4
IV	30,4	19,6	9,6	2,0	8,9	3,2	73,7
V	27,2	18,3	9,4	2,0	8,2	3,1	68,1
VI	28,7	19,2	9,6	2,0	8,4	3,1	71,0
VII	29,6	17,4	10,0		7,5	3,2	
VIII	28,0	13,8	7,9		7,7	2,9	

Salaire horaire moyen dans l'industrie sidérurgique au sens du traité (salaire direct) (a)

Salarlo orario medio nell'industria siderurgica al sensi del trattato (salarlo diretto) (a)

Durchschnittliche Bruttostundenlöhne in der Eisen- und Stahlindustrie in der Abgrenzung des Vertrages (Direktlohn) (a)

Gemiddelde bruto-uurlonen in de ijzer- en staalindustrie in de zin van het Verdrag (directe lonen) (a)

Zeit Période Periode Tijdvak	Deutschland (BR)	France	Italia	Nederland	Belgique · België	Luxembourg
	DM	Ffr.	Lit.	Fl.	Fb	Fibg
1963 III	4,14	3,48	441	3,16	48,10	55,98
VI	4,38	3,58	475	3,18	50,68	58,84
IX	4,29	3,62	469	3,20	50,59	59,37
XII	4,45	3,67	490	3,24	51,36	59,61
1964 IV	4,36	3,67	484	3,55	53,18	61,79
X	4,64	3,80	508	3,82	55,95	63,20
1965 I	4,77	3,91	545	4,01	58,31	67,60
IV	5,04	3,88	543	4,16	58,39	68,14
X	4,97	4,02	559	4,10	59,93	70,02
1966 I	4,96	4,07	575	4,32	61,98	71,06
IV	5,13	4,07	579	4,36	62,32	71,05
X	5,21	4,22	576	4,45	65,39	73,36
1967 I	5,17	4,26	609	4,77	64,94	72,93
IV	5,32	4,30	612	4,80	67,17	73,39
X	5,33	4,42	611	4,73	69,54	74,30
1968 I	5,39	4,47	626	5,09	70,13	78,40
IV	5,55	4,55	634	5,29	71,77	78,56
X	5,66	5,06	638	5,10	73,59	81,83
1969 I	5,78	5,09	672	5,64	74,14	83,52
IV	6,07	5,37	703	5,83	78,41	86,56
X	6,64	5,67	725	5,50	81,23	86,01
1970 I	7,02	5,98	817	6,05	82,58	97,74
IV	6,84	6,04	861	6,10	85,90	101,54

(a) Salaire brut directement lié au travail effectif des ouvriers  
Salarlo lordo direttamente dipendente dal lavoro effettuato dagli operai

(a) Direkter Lohn, der in unmittelbarem Zusammenhang mit dem Arbeits-einsatz steht  
Directe lonen, die onmiddellijk in verband staan met de effectieve werk-prestatie der arbeiders



**Teil I: Eisenschaffende Industrie**

**1<sup>re</sup> Partie: Sidérurgie proprement dite**

**I Parte: Siderurgia propriamente detta**

**I<sup>e</sup> Deel: IJzer- en staalproducerende industrie**

IV

**Aufträge und Lieferungen,  
Bezüge, Weiterauswalzer**

**Ordinazioni e consegne,  
Arrivi, rilaminatori**

**Commandes et livraisons  
Réceptions, Relamineurs**

**Orders en leveringen,  
Aanvoer, Herwalserijen**

**Commandes nouvelles, livraisons et carnets de commandes (quantités et indices) pour l'ensemble des usines de la Communauté**
**Nuove ordinazioni, consegne e carico di ordinazione (quantità e indici) per gli stabilimenti della Comunità**

Zeit Période Periodo Tijdvak	EGKS · CECA				Dritte Länder		Insgesamt		
	Inlands- markt Marché Intérieur Mercato Interno Binnen- landse markt	Öbrige Staaten der EGKS Autres pays CECA Altri paesi CECA And. landen der EGKS	Insgesamt		Pays tiers	Total			
			Total	Total	Paesi terzi	Totale	Totale	Totale	
			Total	Total	Derde landen	Totaal	Totaal	Totaal	
		1000 t		Ø 1955/56 = 100	1000 t	Ø 1955/56 = 100	1000 t	Ø 1955/56 = 100	
		1	2	3	4	5	6	7	8

**I. Auftragseingänge (a) · Commandes nouvelles (a) · Nuove ordinazioni (a) · Nieuwe orders (a)  
A) Stahl (b) · Acier (b) · Acciaio (b) · Staal (b)**

1966	37 974	9 975	47 949	151	12 804	149	60 753	151
1967	37 746	10 111	47 857	151	14 964	174	62 821	156
1968	44 000	12 604	56 604	179	15 436	179	72 040	179
1969	52 109	13 900	66 009	209	13 601	158	79 610	198
1969 VII	4 649	1 174	5 823	221	983	137	6 806	203
VIII	3 802	952	4 754	180	782	109	5 536	165
IX	3 887	1 012	4 899	186	843	118	5 742	171
X	3 713	1 098	4 811	182	843	118	5 654	169
XI	3 719	984	4 703	178	910	127	5 613	167
XII	4 614	1 436	6 059	229	1 119	156	7 169	214
1970 I	4 256	1 112	5 368	203	969	135	6 337	189
II	4 656	1 248	5 904	224	868	121	6 772	202
III	4 834	1 193	6 027	228	981	137	7 008	209
IV	4 019	979	4 998	189	925	129	5 923	177
V	3 862	908	4 770	181	821	115	5 591	167
VI	4 303	1 059	5 362	203	1 057	147	6 419	191
VII	3 610	871	4 481	170	1 040	145	5 521	165

**B) Roh Eisen · Fonte · Ghisa · Ruwijzer**

1966	2 661	739	3 400	64	410	79	3 810	66
1967	2 629	962	3 591	70	1 135	220	4 726	83
1968	3 535	1 006	4 541	86	340	65	4 881	84
1969	3 646	1 052	4 698	89	456	88	5 154	89
1969 VII	268	91	359	81	21	49	380	79
VIII	169	122	291	66	46	107	337	70
IX	268	55	323	73	109	253	432	89
X	325	32	357	81	44	102	401	83
XI	205	55	260	59	46	107	306	63
XII	403	86	489	111	24	56	513	106
1970 I	450	136	586	133	37	86	623	129
II	469	93	562	127	27	63	589	122
III	325	90	415	94	29	67	444	92
IV	301	88	389	88	29	67	418	86
V	199	54	253	57	—	12	241	50
VI	344	77	421	95	34	79	455	94
VII	369	87	456	103	43	100	499	103

(a) Commandes nettes comprenant toutes les commandes laminables enregistrées, déduction faite des annulations  
Ordinazioni nette comprendenti tutte le ordinazioni di laminazioni registrate, deduzione fatta degli annullamenti

(a) Verbuchte Aufträge nach Absetzung der Streichungen

Genoteerde bestellingen na aftrak der geannuleerde bestellingen (netto-bestellingen)

Auftragseingänge, Lieferungen und Auftragsbestände (Mengen und Indizes) der Werke der Gemeinschaft

49

Nieuwe orders, leveringen en stand der bestellingen (hoeveelheid en index) van de bedrijven in de Gemeenschap

EGKS - CECA				Dritte Länder		Insgesamt		III		Zeit Période Periodo Tijdvak
Inlands- markt Marché Intérieur Mercato Interno Binnen- landse markt	Öbrige Staaten der EGKS Autres pays CECA Altri paesi CECA And. landen der EGKS	Insgesamt		Pays tiers	Total	Auftragsbestände Insgesamt		Carnets de commande total		
1000 t		Ø 1955/56 = 100		1000 t	Ø 1955/56 = 100	1000 t	Ø 1955/56 = 100	1000 t	Ø 1955/56 = 100	
9	10	11	12	13	14	15	16	17	18	

II. Lieferungen · Livraisons · Consegne · Leveringen  
A) Stahl (b) · Acier (b) · Acciaio (b) · Staal (b)

38 231	10 076	48 307	155	12 345	158	60 652	156	9 570	67	1966
38 398	10 357	48 755	157	14 650	187	63 405	163	9 928	69	1967
42 216	11 849	54 065	174	14 977	191	69 042	178	12 874	90	1968
49 779	13 098	62 877	202	13 654	175	76 531	197	16 000	112	1969
4 277	1 032	5 309	205	1 066	163	6 375	197	18 064	126	VII 1969
3 587	926	4 513	174	1 025	157	5 538	171	18 039	126	VIII
4 396	1 119	5 515	213	1 123	172	6 638	205	17 207	120	IX
4 526	1 221	5 747	222	1 208	185	6 955	215	15 955	112	X
4 114	1 120	5 234	202	1 005	154	6 239	193	15 413	108	XI
4 111	1 158	5 269	204	1 091	167	6 360	196	16 080	113	XII
4 504	1 234	5 738	222	967	148	6 705	207	15 886	111	I 1970
4 383	1 114	5 497	212	882	135	6 379	197	16 394	115	II
4 569	1 260	5 829	225	980	150	6 809	210	16 704	117	III
4 712	1 261	5 973	231	1 078	165	7 051	218	15 465	108	IV
4 142	1 123	5 265	203	943	145	6 208	192	14 863	104	V
4 383	1 179	5 562	215	1 064	163	6 626	204	14 611	102	VI
4 115	1 035	5 150	199	1 000	153	6 150	190	13 923	97	VII

B) Rohelsen · Fonte · Ghisa · Ruwlijzer

2 669	686	3 355	67	433	92	3 788	69	640	83	1966
2 563	882	3 445	68	1 080	231	4 512	82	902	117	1967
3 297	965	4 262	85	427	92	4 689	85	1 148	149	1968
3 668	985	4 653	93	408	87	5 061	92	1 269	165	1969
279	89	368	88	16	41	384	84	1 342	175	VII 1969
242	92	334	80	41	105	375	82	1 303	169	VIII
320	91	411	98	43	110	454	99	1 305	170	IX
330	74	404	96	45	115	449	98	1 277	166	X
325	68	393	94	28	72	421	92	1 183	154	XI
319	76	395	94	44	113	439	96	1 269	165	XII
322	94	416	99	23	59	439	96	1 482	193	I 1970
296	89	385	92	27	69	412	89	1 338	174	II
330	88	418	100	39	100	457	100	1 315	171	III
351	85	436	104	34	87	470	103	1 267	165	IV
252	82	334	80	40	103	374	82	1 083	141	V
301	85	386	92	31	79	417	91	1 105	144	VI
276	75	351	84	50	128	401	88	1 184	154	VII

(b) Produits finis et finals, lingots, demi-produits et coils en acier ordinaire (excepté pour relaminage dans la Communauté)

(b) Walzstahlfertigerzeugnisse und weiterverarbeitete Fertigerzeugnisse Blöcke, Halbzeug und Warmbreitband aus Massenstein (ohne zum Weiterauswalzen in der Gemeinschaft bestimmte Mengen)

Prodotti finiti e terminali, lingotti, semilavorati e coils in acciaio comune, ad eccezione del materiale destinato alla rilaminazione nella Comunità

Walserijprodukten en verder bewerkte walserijprodukten, blokken, half-fabriekaat en warmgew. breedband uit gewoon staal (materiaal bestemd voor uitwaaing in de Gemeenschap niet inbegrepen)

## Réceptions des usines en produits de relaminage par provenance

Arrivi di prodotti per rilaminazione agli stabilimenti, a seconda della provenienza

## Bezüge der Werke an Erzeugnissen zum Weiterauswalzen nach der Herkunft

Aanvoer bij de bedrijven van produkten bestemd voor uitwalsing, naar land van herkomst

1000 t

EGKS · CECA

Zeit Période Periodo Tijdvak	Herkunft · Provenance · Provenienza · Herkomst									Insgesamt Total Totale Totaal	
	And. Werke d. Gesellsch. Aut. usines d.l. société Alt. stabil. d. società And. bedrij- ven v.d. maatsch.	And. Ge- sellsch. d. Landes Aut. sociétés du pays Alt. società d. paese And. maatsch. in eigen land	Andere Länder der Gemeinschaft (a) Autres pays de la Communauté (a) Altri paesi della Comunità (a) Andere landen van de Gemeenschap (a)					Dritte Länder Pays tiers Paesi terzi Derde landen	Insgesamt Total Totale Totaal		
			Deutsch- land (BR)	France	Italia	Nederland	UEBL BLEU				Insgesamt Total Totale Totaal
<b>Blöcke · Lingots · Lingotti · Blokken</b>											
1966	2 149	1 756	4	95	4	68	67	238	120	4 263	
1967	2 297	1 764	31	99	5	94	58	287	377	4 725	
1968	2 184	2 057	34	114	—	50	18	216	121	4 578	
1969	2 340	2 690	65	124	0	111	51	351	97	5 478	
1969 2	510	655	16	34	—	68	9	27	8	1 300	
3	633	710	17	24	0	16	18	175	29	1 447	
4	621	768	18	32	—	2	16	68	47	1 504	
1970 1	640	747	12	32	—	—	12	56	96	1 539	
2	762	1 000	12	43	0	19	16	90	124	1 976	
3	667	1 013	10	39	1	—	11	61	81	1 822	
<b>Halbzeug · Demi-produits · Semilavorati · Halffabrikaat</b>											
1966	4 944	5 236	384	119	1	80	343	927	83	11 190	
1967	5 294	5 003	488	111	3	35	330	967	168	11 432	
1968	6 286	5 553	412	88	15	201	377	1 093	168	13 100	
1969	7 214	6 447	517	133	14	177	433	1 274	351	15 286	
1969 2	1 836	1 551	125	34	1	67	92	319	58	3 764	
3	1 751	1 675	142	25	1	21	124	313	99	3 838	
4	1 721	1 685	121	52	12	19	117	321	122	3 849	
1970 1	1 606	1 697	123	93	9	2	104	331	195	3 829	
2	1 613	1 721	93	77	5	6	109	290	330	3 954	
3	1 512	1 693	74	225	—	3	97	399	245	3 849	
<b>Warmbreitband · Coils · Coils · Warmgewalst breedband</b>											
1966	3 971	4 266	250	69	6	222	238	785	636	9 658	
1967	4 568	4 360	224	56	21	237	202	740	700	10 368	
1968	5 352	4 879	304	56	39	180	228	807	885	11 923	
1969	5 677	5 869	328	42	8	221	246	845	1 240	13 631	
1969 2	1 401	1 539	117	4	2	46	53	222	481	3 643	
3	1 338	1 413	57	11	1	54	44	167	263	3 181	
4	1 386	1 436	43	19	2	83	79	226	273	3 321	
1970 1	1 552	1 442	49	10	1	128	80	268	309	3 571	
2	1 794	1 479	44	6	2	117	97	266	384	3 923	
3	1 550	1 339	89	1	21	106	203	420	402	3 711	
<b>Insgesamt · Total · Totale · Totaal</b>											
1966	11 064	11 258	638	283	11	370	648	1 950	839	25 111	
1967	12 159	11 127	743	266	29	366	590	1 994	1 245	26 525	
1968	13 822	12 489	750	258	54	431	623	2 116	1 174	29 601	
1969	15 231	15 006	910	299	22	509	730	2 470	1 688	34 395	
1969 2	3 747	3 745	258	72	3	181	154	668	547	8 707	
3	3 722	3 798	216	60	2	91	186	555	391	8 466	
4	3 728	3 889	182	103	14	104	212	615	442	8 674	
1970 1	3 798	3 886	184	135	10	130	196	655	600	8 939	
2	4 169	4 200	149	126	7	142	222	646	838	9 853	
3	3 729	4 045	173	265	22	109	311	880	728	9 382	

(a) Ces données représentent les livraisons de chaque pays de la CECA aux autres pays de la CECA

Questi dati rappresentano le consegne di ogni singolo paese della Comunità agli altri paesi della Comunità

(a) Diese Angaben stellen die Lieferungen eines jeden Landes der Gemeinschaft in die übrigen Länder der Gemeinschaft dar

Deze cijfers geven de leveringen weer van elk land van de Gemeenschap naar de andere landen van de EGKS

Réceptions des usines en produits de relaminage par provenance

Bezüge der Werke an Erzeugnissen zum Weiterauswalzen nach der Herkunft

51

Arrivi di prodotti per rilaminazione agli stabilimenti, a seconda della provenienza

Aanvoer bij de bedrijven van produkten bestemd voor uitwalsing, naar land van herkomst

DEUTSCHLAND (BR)

1000 t

Zeit Période Periodo Tijdvak	Herkunft · Provenance · Provenienza · Herkomst								Insgesamt Total Totale Totaal	
	And. Werke d. Gesellsch. Autr. usines de la société	Andere Gesellsch. d. Landes Autr. sociétés du pays	Andere Länder der Gemeinschaft Autres pays de la Communauté Altri paesi della Comunità Andere landen van de Gemeenschap					Dritte Länder Pays tiers		
			Alt. stabil. d. società And. bedrijv. v. d. maatsch.	Alt. società d. paese Andere maatsch. in eigen land	France	Italia	Nederland			UEBL BLEU
	1	2						3		
<b>Blöcke · Lingots · Lingotti · Blokken</b>										
1966	411	576	—	4	—	—	—	4	14	1 005
1967	463	531	0	5	39	—	—	44	27	1 065
1968	393	953	20	—	38	5	—	63	80	1 489
1969	522	1 307	8	0	101	1	—	110	73	2 012
1969 1	136	274	5	—	25	—	—	30	3	443
2	126	339	2	—	58	—	—	60	1	526
3	130	346	—	0	16	1	—	17	28	521
4	130	348	1	—	2	—	—	3	41	522
1970 1	183	428	0	—	—	—	4	4	91	706
2	233	664	0	—	19	12	—	31	85	1 013
3	242	670	0	—	—	—	7	7	61	980
<b>Halbzeug · Demi-produits · Semilavorati · Halffabrikaat</b>										
1966	2 785	3 263	53	—	74	185	—	312	16	6 376
1967	2 912	2 954	46	—	34	147	—	227	4	6 097
1968	3 375	3 159	42	15	167	191	—	415	20	6 969
1969	4 235	3 505	15	14	115	264	—	408	60	8 208
1969 1	1 082	793	6	0	65	58	—	129	19	2 023
2	1 022	803	7	1	44	51	—	103	15	1 943
3	1 069	941	1	1	6	74	—	82	16	2 108
4	1 063	967	1	12	—	81	—	94	10	2 134
1970 1	922	991	3	9	0	64	—	76	19	2 008
2	909	967	1	5	—	66	—	72	69	2 017
3	955	915	50	—	—	59	—	109	100	2 079
<b>Warmbreitband · Coils · Coils · Warmgewalst breedband</b>										
1966	160	2 012	21	—	—	1	—	22	442	2 636
1967	578	1 741	24	—	—	1	—	25	489	2 833
1968	656	2 305	26	—	6	14	—	46	596	3 603
1969	677	2 809	26	—	1	2	—	29	646	4 161
1969 1	170	681	8	—	—	1	—	9	127	987
2	167	676	4	—	1	—	—	5	179	1 027
3	167	732	8	—	—	0	—	8	160	1 067
4	173	720	6	—	—	1	—	7	180	1 080
1970 1	326	590	7	—	—	2	—	9	167	1 092
2	402	578	6	—	—	3	—	9	206	1 195
3	378	559	1	—	8	26	—	35	155	1 127
<b>Insgesamt · Total · Totale · Totaal</b>										
1966	3 356	5 851	74	4	74	186	—	338	472	10 017
1967	3 953	5 226	70	5	73	148	—	296	520	9 995
1968	4 424	6 417	88	15	211	210	—	524	696	12 061
1969	5 434	7 621	49	14	217	267	—	547	780	14 382
1969 1	1 388	1 748	19	0	90	59	—	168	149	3 453
2	1 315	1 818	13	1	103	51	—	168	195	3 496
3	1 366	2 019	9	1	22	75	—	107	204	3 696
4	1 366	2 035	8	12	2	82	—	104	231	3 736
1970 1	1 431	2 009	10	9	0	70	—	89	277	3 806
2	1 544	2 209	7	5	19	81	—	112	360	4 225
3	1 575	2 144	51	—	8	92	—	151	316	4 186

Réceptions des usines en produits de relaminage  
par provenance

Arrivi di prodotti per rilaminazione agli stabilimenti,  
a seconda della provenienza

Bezüge der Werke an Erzeugnissen zum Weiter-  
auswalzen nach der Herkunft

Aanvoer bij de bedrijven van produkten bestemd voor  
uitwalsing, naar land van herkomst

1000 t

FRANCE

Zeit Période Periodo Tijdvak	Herkunft · Provenance · Provenienza · Herkomst							Dritte Länder Pays tiers Paesi terzi Derde landen	Insgesamt Total Totale Totaal
	And. Werke d. Gesellsch. Autr. usines de la société	Andere Gesellsch. d. Landes Autr. sociétés du pays	Andere Länder der Gemeinschaft Autres pays de la Communauté Altri paesi della Comunità Andere landen van de Gemeenschap						
			Alt. stabil. d. società And. bedrijf. v. d. maatsch.	Alt. società d. paese Andere maatsch. in eigen land	Deutsch- land (BR)	Italia	Nederland		
	1	2							
<b>Blöcke · Lingots · Lingotti · Blokken</b>									
1966	197	552	4	—	—	65	69	—	818
1967	221	593	6	—	—	54	60	—	874
1968	276	570	10	—	—	12	22	—	868
1969	392	824	20	—	10	6	36	0	1 252
1969	1	103	149	5	—	—	0	5	257
	2	105	169	4	—	10	0	14	288
	3	86	216	4	—	—	2	6	308
	4	87	291	7	—	—	4	11	399
1970	1	87	198	3	—	—	3	6	291
	2	98	210	1	0	—	4	5	345
	3	56	236	1	1	—	2	4	312
<b>Halbzeug · Demi-produits · Semilavorati · Halffabrikaat</b>									
1966	1 176	915	365	—	—	123	488	0	2 579
1967	1 040	778	366	3	—	136	505	12	2 335
1968	1 296	1 029	355	—	30	134	519	0	2 844
1969	1 511	1 528	464	—	59	165	688	18	3 745
1969	1	432	353	121	—	4	40	165	950
	2	396	397	115	—	23	40	178	971
	3	324	338	117	—	15	50	182	853
	4	359	439	111	—	—	52	163	970
1970	1	348	359	113	—	—	33	146	871
	2	372	319	80	—	4	42	126	844
	3	226	361	64	—	1	37	102	732
<b>Warmbreitband · Coils · Coils · Warmgewalst breedband</b>									
1966	1 069	1 122	47	6	17	183	253	3	2 447
1967	1 103	1 215	56	21	36	164	277	9	2 604
1968	1 285	1 222	75	39	14	193	321	64	2 892
1969	1 456	1 652	63	8	3	222	296	323	3 727
1969	1	441	425	16	3	1	60	80	980
	2	321	462	16	2	1	52	71	1 029
	3	300	324	12	1	1	40	54	744
	4	394	441	19	2	0	70	91	975
1970	1	415	477	19	1	25	66	111	1 112
	2	419	477	20	2	22	80	124	1 134
	3	332	484	67	21	19	165	272	1 313
<b>Insgesamt · Total · Totale · Totaal</b>									
1966	2 442	2 589	416	6	17	371	810	13	5 844
1967	2 364	2 586	428	24	36	354	842	21	5 813
1968	2 857	2 821	440	39	44	339	862	64	6 604
1969	3 359	4 004	547	8	72	393	1 020	341	8 724
1969	1	976	927	142	3	5	100	250	2 187
	2	822	1 028	155	2	34	92	263	2 288
	3	710	878	133	1	16	92	242	1 905
	4	850	1 171	137	2	0	126	265	2 344
1970	1	850	1 034	135	1	25	102	263	2 274
	2	889	1 006	101	2	26	126	255	2 323
	3	614	1 081	132	22	20	204	378	2 357

Réceptions des usines en produits de relaminage par provenance

Arrivi di prodotti per rilaminazione agli stabilimenti, a seconda della provenienza

Bezüge der Werke an Erzeugnissen zum Weiterauswalzen nach der Herkunft

Aanvoer bij de bedrijven van produkten bestemd voor uitwalsing, naar land van herkomst

53

ITALIA

1000 t

Zeit Période Periodo Tijdvak	Herkunft · Provenance · Provenienza · Herkomst								Insgesamt Total Totale Totaal
	And. Werke d. Gesellsch. Autr. usines de la société	Andere Gesellsch. d. Landes Autr. sociétés du pays	Andere Länder der Gemeinschaft Autres pays de la Communauté Altri paesi della Comunità Andere landen van de Gemeenschap					Dritte Länder Pays tiers	
			Alt. stabil. d. società And. bedrijv. v. d. maatsch.	Alt. società d. paese Andere maatsch. in eigen land	Deutsch- land (BR)	France	Nederland		
	1	2						3	

Blöcke · Lingots · Lingotti · Blokken

1966	344	624	—	—	—	2	2	80	1 050	
1967	466	590	0	—	—	4	4	78	1 138	
1968	371	517	12	—	—	1	13	33	934	
1969	357	524	38	3	—	44	85	16	982	
1969	1	83	130	9	—	—	8	17	7	237
2	86	137	10	—	—	9	19	7	249	
3	84	143	12	3	—	15	30	5	257	
4	104	114	7	1	—	12	20	0	238	
1970	1	102	94	6	3	—	5	14	0	210
2	113	109	7	5	—	—	12	0	234	

Halbzeug · Demi-produits · Semilavorati · Halffabrikaat

1966	616	572	7	40	3	35	85	4	1 277	
1967	956	753	65	33	1	47	146	50	1 905	
1968	1 111	774	28	35	2	32	97	19	2 001	
1969	1 044	706	43	98	3	4	148	111	2 009	
1969	1	272	199	7	11	0	2	20	5	496
2	315	180	8	23	—	1	32	0	527	
3	256	194	22	20	—	0	42	41	533	
4	201	134	7	43	2	1	53	65	453	
1970	1	229	197	5	39	2	7	53	104	583
2	235	247	8	43	2	1	54	187	723	

Warmbreitband · Coils · Coils · Warmgewalst breedband

1966	1 489	975	117	7	63	—	187	89	2 740	
1967	1 552	1 266	94	—	41	2	137	74	3 029	
1968	1 785	1 265	68	—	40	10	118	115	3 283	
1969	1 812	1 334	90	—	52	22	164	109	3 419	
1969	1	497	339	20	—	6	9	35	37	908
2	523	382	27	—	12	1	40	34	979	
3	454	343	18	—	17	4	39	15	851	
4	363	245	23	—	18	8	49	23	680	
1970	1	475	335	30	—	26	12	68	18	896
2	502	387	24	—	30	14	68	20	977	

Insgesamt · Total · Totale · Totaal

1966	2 449	2 171	124	47	66	37	274	173	5 067	
1967	2 974	2 609	159	33	42	53	287	202	6 072	
1968	3 267	2 556	108	35	42	43	228	167	6 218	
1969	3 213	2 564	171	101	55	70	397	236	6 410	
1969	1	852	668	36	11	6	19	72	49	1 641
2	924	699	45	23	12	11	91	41	1 755	
3	794	680	52	23	17	19	111	56	1 641	
4	668	493	37	44	20	21	122	88	1 371	
1970	1	806	626	41	42	28	135	122	1 689	
2	850	743	39	48	32	15	134	207	1 934	

Réceptions des usines en produits de relaminage  
par provenance

Arrivi di prodotti per rilaminazione agli stabilimenti,  
a seconda della provenienza

Bezüge der Werke an Erzeugnissen zum Weiter-  
auswalzen nach der Herkunft

Aanvoer bij de bedrijven van produkten bestemd voor  
uitwalsing, naar land van herkomst

1000 t

NEDERLAND

Zeit Période Periodo Tijdvak	Herkunft · Provenance · Provenienza · Herkomst								Insgesamt Total Totale Totaal
	And. Werke d. Gesellsch. Autr. usines de la société Alt. stabil. d. società And. bedrijv. v. d. maatsch.	Andere Gesellsch. d. Landes Autr. sociétés du pays Alt. società d. paese Andere maatsch. in eigen land	Andere Länder der Gemeinschaft Autres pays de la Communauté Altri paesi della Comunità Andere landen van de Gemeenschap					Dritte Länder Pays tiers Paes terzi Derde landen	
			Deutsch- land (BR)	France	Italia	UEBL BLEU	Insgesamt Total Totale Totaal		
<b>Blöcke · Lingots · Lingotti · Blokken</b>									
1966	—	4	—	—	—	—	—	22	26
1967	—	12	—	—	—	—	—	247	259
1968	—	14	9	—	—	—	9	8	31
1969	—	4	—	—	—	—	—	6	10
1969	1	1	—	—	—	—	—	—	1
	2	0	—	—	—	—	—	—	0
	3	1	—	—	—	—	—	1	2
	4	1	—	—	—	—	—	6	7
1970	1	1	—	—	—	—	—	4	5
	2	1	—	9	—	—	9	6	16
	3	0	—	8	—	—	8	3	11
<b>Halbzeug · Demi-produits · Semilavorati · Halffabrikaat</b>									
1966	—	34	1	—	—	—	1	59	94
1967	—	63	10	11	—	—	21	57	141
1968	—	96	7	—	—	20	27	60	183
1969	—	100	1	4	—	—	5	53	158
1969	1	25	—	—	—	—	—	18	43
	2	23	1	—	—	—	1	14	38
	3	24	0	—	—	—	0	8	32
	4	29	—	4	—	—	4	12	45
1970	1	26	—	42	—	—	42	14	82
	2	26	—	32	—	—	32	19	77
	3	27	2	21	—	—	23	12	62
<b>Warmbreitband · Coils · Coils · Warmgewalst breedband</b>									
1966	—	—	70	—	—	54	124	—	124
1967	—	—	57	—	—	35	92	—	92
1968	—	—	156	27	—	11	194	10	204
1969	—	—	175	—	—	—	175	22	197
1969	1	—	74	—	—	—	74	4	78
	2	—	74	—	—	—	74	18	92
	3	—	27	—	—	—	27	—	27
	4	—	1	—	—	—	1	—	1
1970	1	—	—	—	—	—	—	0	0
	2	—	—	—	—	—	—	—	—
	3	—	—	—	—	—	—	—	—
<b>Insgesamt · Total · Totale · Totaal</b>									
1966	—	38	71	—	—	54	125	81	244
1967	—	75	67	11	—	35	113	304	492
1968	—	110	172	27	—	31	230	78	418
1969	—	104	176	4	—	—	180	81	365
1969	1	26	74	—	—	—	74	22	122
	2	23	75	—	—	—	75	32	130
	3	25	27	—	—	—	27	9	61
	4	30	1	4	—	—	5	18	53
1970	1	27	—	42	—	—	42	18	87
	2	27	—	41	—	—	41	25	93
	3	27	2	29	—	—	31	15	73



Réceptions des usines en produits de relaminage par provenance

Arrivi di prodotti per rilaminazione agli stabilimenti, a seconda della provenienza

Bezüge der Werke an Erzeugnissen zum Weiterauswalzen nach der Herkunft

Aanvoer bij de bedrijven van produkten bestemd voor uitwalsing, naar land van herkomst

55

UEBL · BLEU

1000 t

Zeit Période Periodo Tijdvak	Herkunft · Provenance · Provenienza · Herkomst								Insgesamt Total Totale Totaal
	And. Werke d. Gesellsch. Autr. usines de la société Alt. stabil. d. società And. bedrijv. v. d. maatsch.	Andere Gesellsch. d. Landes Autr. societàs du pays Alt. società d. paese Andere maatsch. in eigen land	Andere Länder der Gemeinschaft Autres pays de la Communauté Altri paesi della Comunità Andere landen van de Gemeenschap					Dritte Länder Pays tiers Paesi terzi Derde landen	
			Deutsch- land (BR)	France	Italia	Nederland	Insgesamt Total Totale Totaal		
1	2	3	4	5	6	7	8	9	
<b>Blöcke · Lingots · Lingotti · Blokken</b>									
1966	1 197	0	—	95	—	68	163	4	1 364
1967	1 147	38	25	99	—	55	179	25	1 389
1968	1 144	3	3	94	—	12	109	0	1 256
1969	1 069	31	7	113	—	—	120	2	1 222
1969 1	252	3	0	30	—	—	30	1	286
2	193	10	2	32	—	—	34	0	237
3	333	4	1	21	—	—	22	—	359
4	290	14	4	30	—	—	34	—	338
1970 1	268	26	3	29	—	—	32	1	327
2	318	16	4	29	—	—	33	1	368
3	276	5	3	19	—	—	22	1	304
<b>Halbzeug · Demi-produits · Semilavorati · Halffabriekaat</b>									
1966	367	452	11	26	1	3	41	4	864
1967	386	455	47	21	—	0	68	45	954
1968	504	495	22	11	—	2	35	69	1 103
1969	424	608	9	16	—	0	25	108	1 165
1969 1	122	165	2	4	—	0	6	28	321
2	103	148	1	4	—	0	5	29	285
3	102	178	3	4	—	—	7	25	312
4	98	116	3	4	—	—	7	26	247
1970 1	107	124	5	9	—	0	14	40	285
2	97	162	5	1	—	—	6	28	293
3	104	156	2	53	—	—	55	31	346
<b>Warmbreitband · Coils · Coils · Warmgewalst breedband</b>									
1966	1 253	157	16	41	—	142	199	102	1 711
1967	1 335	138	17	32	—	160	209	128	1 810
1968	1 626	87	5	3	—	120	128	100	1 941
1969	1 732	74	—	16	—	165	181	140	2 127
1969 1	469	11	—	—	—	32	32	22	534
2	390	19	—	—	—	32	32	75	516
3	417	14	—	3	—	36	39	22	492
4	456	30	—	13	—	65	78	21	585
1970 1	336	40	—	3	—	77	80	15	471
2	471	37	—	—	—	65	65	44	617
3	375	15	—	—	—	59	59	7	456
<b>Insgesamt · Total · Totale · Totaal</b>									
1966	2 817	609	27	162	1	213	403	110	3 939
1967	2 868	631	89	152	—	215	456	198	4 153
1968	3 274	585	30	108	—	134	272	169	4 300
1969	3 225	713	16	145	—	165	326	250	4 514
1969 1	843	179	2	34	—	32	68	51	1 141
2	686	177	3	36	—	32	71	104	1 038
3	852	196	4	28	—	36	68	47	1 163
4	844	160	7	47	—	65	119	47	1 170
1970 1	711	190	8	41	—	77	126	56	1 083
2	886	215	9	30	—	65	104	73	1 278
3	755	176	5	72	—	59	136	39	1 106

Livraisons totales des usines de la Communauté, par pays de provenance et par pays de destination (réceptions), de lingots et de demi-produits en acier ordinaire (coils exclus) pour utilisation directe (a) en dehors de la sidérurgie du traité

Consegne totali degli stabilimenti della Comunità, per paese di provenienza e per paese di destinazione (arrivi), di lingotti e semilavorati in acciaio comune (coils escl.) per utilizzazione diretta fuori dell'industria del trattato (a)

1000 t

Zeit Période Periodo Tijdvak	Herkunftsland · Pays de provenance · Paese di provenienza · Land van herkomst					
	Deutschland (BR)	France	Italia	Nederland	UEBL BLEU	EGKS CECA
	1	2	3	4	5	6
<b>A. Rohblöcke · Lingots · Lingotti · Blokken (b)</b>						
1966	758	225	763	6	19	1 771
1967	678	244	799	9	19	1 749
1968	685	230	797	29	24	1 765
1969	745	256	781	288	42	2 112
1967	1	56	202	0	5	437
	2	68	217	2	5	464
	3	53	183	3	4	412
	4	67	197	4	5	436
1968	1	54	190	2	6	439
	2	63	215	2	5	452
	3	55	207	3	6	444
	4	59	185	22	7	430
1969	1	68	216	66	6	542
	2	54	228	99	6	561
	3	68	191	83	17	532
	4	66	146	40	13	477
1970	1	57	206	26	8	506
	2	71	195	6	9	468
<b>B. Halbzeug · Demi-produits · Semilavorati · Halffabrikaat (c)</b>						
1966	994	340	128	79	248	1 789
1967	1 330	402	64	278	219	2 293
1968	996	256	47	90	223	1 612
1969	941	243	69	62	290	1 605
1967	1	112	25	51	59	574
	2	108	20	56	47	525
	3	92	17	85	53	582
	4	90	2	86	60	612
1968	1	76	12	60	58	495
	2	51	14	23	43	384
	3	58	9	4	70	389
	4	71	12	3	52	344
1969	1	67	13	13	73	377
	2	68	14	2	60	407
	3	42	19	10	81	401
	4	66	23	37	76	420
1970	1	60	20	11	39	357
	2	63	15	7	37	366

(a) Y compris les livraisons dans le pays où se trouvent les usines et les livraisons vers les pays tiers

(b) Lingots pour tubes et pour forge

(c) Demi-produits pour forge et autre utilisation directe

(a) Ivi comprese le consegne nel paese dove sono situati gli stabilimenti e le consegne nei paesi terzi

(b) Lingotti per tubi e per fucinatura

(c) Semiprodoti per fucinatura e per utilizzazione diretta

**Gesamtlieferungen von Werken der Gemeinschaft nach Herkunfts- und Bestimmungsländern (Zugänge) an Blöcken und Halbzeug (Massenstahl — ohne Coils) zum unmittelbaren Verbrauch außerhalb der Eisen- und Stahlindustrie im Sinne des Vertrages (a)**

56

**Totale leveringen van de bedrijven van de Gemeenschap aan blokken en halffabrikaat (gewoon staal — uitgezonderd warmgewalst breedband) bestemd voor gebruik buiten de ijzer- en staalindustrie in de zin van het Verdrag (verdeeld naar land van herkomst of bestemming) (a)**

1000 t

Bestimmungsland · Pays de destination · Paesi di destinazione · Land van bestemming								Zeit Période Periòdo Tijdvak
Deutschland (BR)	France	Italia	Nederland	UEBL BLEU	EGKS CECA	Dritte Länder Pays tiers Paesi terzi Derde landen	Insgesamt Total Totale Totaal	
7	8	9	10	11	12	13	14	
<b>C. Rohblöcke · Lingots · Lingotti · Blokken (b)</b>								
742	225	742	1	27	1 736	35	1 771	1966
677	246	793	0	26	1 743	6	1 749	1967
689	233	791	2	27	1 742	23	1 765	1968
749	259	767	9	31	1 815	297	2 112	1969
172	56	199	0	7	434	3	437	1 1967
172	68	215	0	6	461	2	464	2
170	54	182	0	6	412	—	412	3
163	68	197	0	7	436	0	436	4
188	55	190	—	6	439	—	439	1 1968
168	65	210	0	5	448	4	452	2
173	55	208	1	7	444	—	444	3
160	58	183	1	9	411	19	430	4
189	69	213	2	8	481	61	542	1 1969
175	55	224	2	8	464	97	561	2
174	69	187	3	7	440	92	532	3
211	66	143	2	8	430	47	477	4
211	59	200	1	8	479	27	506	1 1970
188	73	191	1	9	462	6	468	2
<b>D. Halbzeug · Demi-produits · Semilavorati · Halffabrikaat (c)</b>								
641	107	135	0	24	907	882	1 789	1966
482	129	74	0	29	714	1 579	2 293	1967
605	119	59	0	43	826	786	1 612	1968
787	145	78	1	48	1 059	546	1 605	1969
133	34	28	0	6	201	373	574	1 1967
116	40	22	0	7	185	340	525	2
121	24	19	0	6	171	411	582	3
112	30	5	0	10	157	455	612	4
130	31	16	0	11	188	307	495	1 1968
167	26	15	0	10	218	166	384	2
168	26	11	0	10	215	174	389	3
140	36	17	0	12	205	139	344	4
160	40	17	—	13	230	147	377	1 1969
226	42	18	0	13	299	108	407	2
212	25	18	0	11	266	135	401	3
189	38	25	0	11	264	156	420	4
206	47	24	0	13	290	67	357	1 1970
228	40	19	1	11	299	67	366	2

(a) Einschl. Lieferungen an inländische Werke sowie Lieferungen in dritte Länder

(b) Blöcke für Röhren und zum Schmieden

(c) Halbzeug zum Schmieden und unmittelbaren Verbrauch

(a) Met inbegrip van leveringen aan binnenlandse bedrijven, alsmede leveringen aan derde landen

(b) Blokken voor buizen en voor smederij

(c) Halffabrikaat voor smederij en voor direct gebruik

Évolution des livraisons de fonte de l'ensemble des usines par qualités dans la Communauté et les pays tiers (a)

Evolutione delle consegne di ghisa, suddivisa per qualità dell'insieme degli stabilimenti nella Comunità e verso i paesi terzi (a)

1000 t

Lieferungen der Werke insgesamt an Roheisen nach Sorten in die Gemeinschaft und in dritte Länder (a)

Leveringen van ruwlijzer door de EGKS-bedrijven binnen de Gemeenschap en aan derde landen (a) per soort

Zeit Période Periodo Tijdvak	Roheisen für die Stahlerzeugung Fonte d'affinage Ghisa da affinazione Ruwlijzer van de staalproductie		Gußroheisen Fonte de moulage Ghisa da fonderia Gietelijzer		Spiegeleisen	Hochgekohlt Ferromangan Ferro-Mn carburé	Sonstiges Roheisen	Insgesamt
	Thomas	S.M. Martin	Phosphorhaltig Phosphoreuse Fosforosa Fosforhoudend	Phosphorarm non phosphor. Non fosforosa Niet-fosforh.	Spiegel	Ferro-Mn carburato	Autres fontes	Total
					Ghisa speculare Spiegelijzer	Hoogoven- ferro-Mn	Altre ghise Overige soorten	Totale Totaal
	1	2	3	4	5	6	7	8

In die Gemeinschaft · Dans la Communauté · Nel paesi della Comunità · Binnen de Gemeenschap

1966	286	584	531	1 278	90	340	246	3 355
1967	356	724	434	1 255	84	364	228	3 445
1968	352	1 302	435	1 437	99	382	255	4 262
1969	231	1 401	540	1 676	101	415	289	4 653
1969 IV	19	115	45	135	9	37	22	382
V	13	113	46	133	9	35	22	371
VI	9	124	46	154	9	33	26	401
VII	21	111	42	128	9	34	24	369
VIII	9	109	38	127	3	27	21	334
IX	9	120	51	159	9	39	24	411
X	13	115	52	148	10	37	29	404
XI	23	103	49	157	8	30	23	393
XII	18	114	48	144	8	39	24	395
1970 I	3	140	44	155	10	40	24	416
II	3	129	42	143	7	31	30	385
III	5	121	47	166	8	42	29	418
IV	3	142	50	158	8	44	31	436
V	2	95	39	133	7	35	23	334
VI	2	98	48	164	9	37	28	386
VII	2	98	38	141	9	40	23	351

Nach dritten Ländern · Vers les pays tiers · Verso paesi terzi · Aan derde landen

1966	0	98	25	156	3	133	18	433
1967	0	851	20	119	2	57	31	1 080
1968	0	98	21	178	2	105	23	427
1969	0	136	27	151	2	58	34	408
1969 IV	0	11	2	18	0	7	4	42
V	—	11	1	18	0	11	6	47
VI	—	6	2	7	0	1	3	7
VII	—	3	2	6	0	3	2	16
VIII	—	11	2	16	0	9	3	41
IX	—	22	3	17	0	0	1	43
X	—	11	6	20	0	6	2	45
XI	0	15	2	7	0	2	2	28
XII	—	26	2	9	0	4	2	43
1970 I	0	2	4	9	0	5	3	23
II	0	11	4	5	0	4	3	27
III	0	14	1	15	0	5	3	38
IV	—	2	2	9	0	17	3	33
V	—	24	4	10	0	0	2	40
VI	—	6	1	13	0	10	1	31
VII	—	21	2	16	0	10	1	50

(a) Selon les statistiques de livraisons des usines  
Secondo le statistiche delle consegne effettuate dagli stabilimenti

(a) Auf Grund der Lieferstatistiken der Werke  
Op basis der leveringsstatistieken van de bedrijven

Livraisons des usines dans la Communauté par pays destinataires (réceptions) de produits finis et finals en acier ordinaire et de fonte (a) (b)

Lieferungen der Werke an Walzstahlfertigerzeugnissen, weiterverarbeiteten Erzeugnissen und Roheisen in die Gemeinschaft (Bezüge) nach Bestimmungsländern (a) (b)

58

Consegna degli stabilimenti nella Comunità, per paesi destinatari, di prodotti finiti e terminali di acciaio comune e di ghisa (a) (b)

Leveringen der bedrijven van walsrijproducten, verder bewerkte walsrijproducten en ruwijzer binnen de Gemeenschap naar landen van bestemming (= Aanvoer in EGKS-landen afk. van EGKS-bedrijven) (a) (b)

1000 t

Zeit Période Periodo Tijdvak	Deutschland (BR)	France	Italia	Nederland	UEBL - BLEU		EGKS CECA
					Belgique België	Luxembourg	
<b>Walzstahlfertigerzeugnisse und weiterverarbeitete Erzeugnisse (c) · Produits finis et finals (c)</b>							
<i>Prodotti finiti e terminali (c) · Walsrijproducten en verder bewerkte walsrijproducten (c)</i>							
1966	19 492	11 684	8 714	2 537	3 002	234	45 663
1967	18 361	11 961	10 188	2 566	3 002	220	46 298
1968	21 762	12 107	11 277	2 859	3 257	234	51 496
1969	26 031	14 598	12 057	3 063	3 953	300	60 002
1969 VII	2 291	1 148	1 112	232	258	33	5 074
VIII	2 175	747	779	244	329	26	4 300
IX	2 370	1 233	1 028	248	352	27	5 258
X	2 474	1 420	938	282	371	28	5 513
XI	2 336	1 247	780	287	328	28	5 006
XII	2 217	1 243	918	294	338	26	5 036
1970 I	2 386	1 365	1 047	302	366	26	5 492
II	2 330	1 290	1 006	287	312	26	5 251
III	2 377	1 448	1 058	305	338	26	5 552
IV	2 476	1 450	1 106	300	349	25	5 706
V	2 071	1 333	1 017	271	299	27	5 018
VI	2 301	1 384	1 013	278	313	26	5 315
VII	2 185	1 205	1 027	247	191	26	4 881
<b>Roheisen · Fonte · Ghisa · Ruwijzer</b>							
1966	1 315	1 165	518	155	152	50	3 355
1967	1 254	1 126	747	105	164	49	3 445
1968	1 951	1 111	857	123	166	54	4 262
1969	2 040	1 178	1 035	137	202	61	4 653
1969 VII	153	89	100	8	13	5	368
VIII	156	44	96	12	21	5	334
IX	169	104	100	14	19	5	411
X	178	102	91	13	14	6	404
XI	174	100	82	13	20	4	393
XII	159	112	90	11	17	6	395
1970 I	182	120	87	5	16	6	416
II	182	101	78	5	13	5	384
III	182	103	96	9	22	6	418
IV	188	126	95	6	15	6	436
V	151	114	43	6	15	5	334
VI	165	99	96	6	14	6	386
VII	160	87	77	4	16	7	351

(a) Suivant les statistiques de livraisons des usines (aciers spéciaux non compris) Secondo le statistiche delle consegne degli stabilimenti (non compresi gli acciai speciali)

(b) On donne pour chaque pays destinataire de la Communauté les livraisons provenant des usines du pays et des usines des autres pays de la Communauté Consegna degli stabilimenti del proprio paese più le consegne degli stabilimenti degli altri paesi della Comunità in detto paese

(c) Y compris coils pour utilisation directe Ivi compresi coils per utilizzazione diretta

(a) Auf Grund der Lieferstatistiken der Werke (ohne Edelstahl) Op basis van de leveringsstatistieken der bedrijven (specialstaal niet inbegrepen)

(b) Lieferungen der Werke in das eigene Inland zuzüglich der Lieferungen der Werke der anderen Länder der Gemeinschaft in dieses Land Leveringen van de bedrijven in het eigen land vermeerderd met de leveringen van de bedrijven van de andere landen van de Gemeenschap in dit land

(c) Einschließlich Warmbreitband zum unmittelbaren Verbrauch Met inbegrip van warmgewalst breedband voor direct gebruik

Livraisons des usines dans la Communauté et les pays tiers par groupes de produits et par pays ou zones géographiques destinataires (a)

Consegna degli stabilimenti nella Comunità e nei paesi terzi per gruppi di prodotti e per paesi o zone geografiche di destinazione (a)

Lieferungen der Werke in die Gemeinschaft und in dritte Länder nach Erzeugnis- und Ländergruppen (a)

Leveringen van de bedrijven aan de Gemeenschap en aan derde landen per produktengroep en land van bestemming (a)

1000 t

Bestimmungsländer Pays de destination Paesi di destinazione Landen van bestemming	Roheisen			Blöcke und Halbzeug			Walzstahlfertigerzeugnisse und weiterverarbeitete Erzeugnisse		
	Fonte			Lingots et demi-produits			Produits finis et finals		
	Ghisa			Lingotti e semilavorati			Prodotti finiti e terminali		
	Ruwijzer (b)			Blokken en halffabrikaat (c)			Walsrijproducten en verder bewerkte producten (d)		
	1969	1969 I-VI	1970 I-VI	1969	1969 I-VI	1970 I-VI	1969	1969 I-VI	1970 I-VI

## EGKS · CECA

Deutschland (BR)	2 040	1 051	1 050	9 670	4 649	5 023	26 031	12 395	13 942		
France	1 178	627	664	2 843	1 478	1 591	14 598	7 558	8 270		
Italia	1 035	474	495	2 950	1 515	1 614	12 057	6 502	6 247		
Nederland	137	67	37	194	159	8	3 063	1 475	1 742		
Belgique · België	202	98	96	980	476	485	3 953	1 977	1 977		
Luxembourg	61	29	34	14	4	9	300	133	156		
EGKS · CECA	4 653	2 346	2 376	16 651	8 281	8 730	60 002	30 040	32 334		
Insgesamt · Total	129	64	96	589	302	116	6 033	3 078	3 038		
West-europa	129	64	96	589	302	115	5 097	2 557	2 587		
Europa	Europe de l'Ouest	Insgesamt · Total	—	7	326	164	22	374	239	192	
		Großbritannien · Roy.-Uni	14	5	11	—	—	858	407	424	
		Schweden · Suède	14	7	12	49	25	18	1 334	646	723
		Finn. · Norw. · Dän. Finl. · Norv. · Dan.	56	30	32	134	64	65	1 100	538	718
Europe	l'Ouest	Schweiz · Suisse	0	0	1	61	39	7	561	272	258
		Spanien · Espagne	16	4	7	12	6	—	263	142	133
Europe	l'Ouest	Griechenland · Grèce	0	0	—	0	—	1	936	520	450
		Osteuropa	—	—	—	—	—	—	431	241	213
Amerika	Amérique	Insgesamt · Total	122	60	51	86	49	5	4 809	2 601	1 539
		Nordamerika · Amérique du Nord	100	48	39	1	0	0	4 171	2 243	1 237
Amérique	Amérique	darunter { USA und Bes. · USA et poss.	100	48	39	0	0	0	3 870	2 080	1 165
		dont { Kanada (f) · Canada (f)	—	—	—	0	0	0	301	162	71
		Mittelamerika · Amérique Centrale	0	0	0	73	42	5	204	110	110
		Südamerika · Amérique du Sud	22	12	11	13	7	0	433	248	193
Afrika	Afrique	Insgesamt · Total	4	2	2	3	1	3	902	445	510
		darunter { Ass. Afr. Länder	0	0	0	2	0	0	370	173	196
		dont { Etats Ass. d'Afr.									
Asien · Asie			153	65	45	164	61	42	1 043	585	637
Ozeanien, andere · Océanie, autres			—	—	—	—	—	1	25	14	25
Dritte Länder zusammen · Total pays tiers			408	191	194	842	413	167	12 812	6 723	5 749
Insgesamt · Total général			5 061	2 537	2 570	17 493	8 694	8 897	72 814	37 763	38 083

(a) Suivant les statistiques de livraisons des usines (non compris aciers spéciaux) Secondo le statistiche delle consegne degli stabilimenti (non compresi acciai speciali)

(b) Y compris Spiegel et ferro-manganèse carburé Compresi ghisa speculari e ferro-manganèse carburato

(c) Y compris coils pour relaminage dans la Communauté Compresi coils per rilaminazione nella Comunità

(d) Y compris coils pour l'utilisation directe et exportations vers les pays tiers Compresi coils per utilizzazione diretta ed esportazioni verso i paesi terzi

(e) Bulgarie, Pologne, Hongrie, Roumanie, Tchécoslovaquie, URSS, Allemagne Orientale, Albanie Bulgaria, Polonia, Ungheria, Romania, Cecoslovacchia, URSS, Germania Orientale, Albania

(f) Et Terre-Neuve · E Terra Nuova

(a) Auf Grund der Lieferstatistiken der Werke (ohne Edelstahl) Op basis van de leveringsstatistieken der bedrijven (speciaalstaal niet inbegrepen)

(b) Einschließlich Spiegeleisen und kohlenstoffreichem Ferromangan Met inbegrip van spiegelijzer en koolstofrijk ferromangaan

(c) Einschließlich Warmbreitband zum Weiterauswalzen in der Gemeinschaft Met inbegrip van warmgewalst breedband voor uitwalsing in de Gemeenschap

(d) Einschließlich Warmbreitband zum unmittelbaren Verbrauch und Export in dritte Länder Met inbegrip van warmgewalst breedband voor direct gebruik en uitvoer naar derde landen

(e) Bulgarien, Ungarn, Polen, Rumänien, Tschechoslowakei, UdSSR, DDR, Albanien Bulgarije, Hongarije, Polen Roemenië, Tsjechoslowakije, USSR, DDR, Albanie

(f) Und Neufundland · En New-Foundland

Livraisons des usines dans la Communauté et les pays tiers par groupes de produits et par pays ou zones géographiques destinataires (a)

Lieferungen der Werke in die Gemeinschaft und in dritte Länder nach Erzeugnis- und Ländergruppen (a)

60

Consegna degli stabilimenti nella Comunità e nei paesi terzi per gruppi di prodotti e per paesi o zone geografiche di destinazione (a)

Leveringen van de bedrijven aan de Gemeenschap en aan derde landen per produktengroep en land van bestemming (a)

DEUTSCHLAND (BR) · FRANCE

1000 t

Bestimmungsländer Pays de destination Paesi di destinazione Landen van bestemming	Rohisen Fonte Ghisa Ruwiizer (b)			Blöcke und Halbzeug Lingots et demi-produits Lingotti e semilavorati Blokken en halffabrikaat (c)			Walzstahlfertigerzeugnisse und weiterverarbeitete Erzeugnisse Produits finis et finals Prodotti finiti e terminali Walsrijproducten en verder bewerkte producten (d)		
	1969	1969 I-VI	1970 I-VI	1969	1969 I-VI	1970 I-VI	1969	1969 I-VI	1970 I-VI
	Deutsche Werke · Usines allemandes · Stabilimenti tedeschi · Duitse bedrijven								
Deutschland (BR)	1 945	1 002	976	9 019	4 268	4 788	21 126	10 113	11 259
France	122	84	35	540	287	252	1 259	687	695
Italia	405	182	184	196	96	97	280	143	140
Niederland	16	6	33	181	152	4	721	362	343
Belgique · België	90	48	51	23	13	13	335	170	163
Luxembourg	21	9	10	0	0	—	13	4	8
EGKS · CECA	2 599	1 331	1 289	9 959	4 816	5 154	23 734	11 479	12 608
Europa · Europe : Ingesamt · Total	120	58	90	118	64	38	2 452	1 202	1 142
Westeuropa · Europe de l'Ouest	120	58	90	118	64	37	1 830	878	889
darunter · dont { Großbritannien · Royaume-Uni Skandinavien · Scandinavie	—	—	7	0	0	0	63	39	27
Osteuropa · Europe Orientale	0	0	—	0	—	1	622	324	252
Amerika · Amérique	82	42	19	8	6	—	1 878	925	550
darunter · dont : USA und Bes. · USA et poss.	60	30	7	—	—	—	1 509	710	429
Afrika · Afrique : Ingesamt · Total	3	2	2	1	—	1	195	87	89
darunter · dont : Ass. Afr. Länder · Etats Ass. d'Afr.	—	—	—	—	—	—	126	52	51
Asien · Asie	153	64	44	53	27	12	424	257	245
Sonstige Länder · Autres pays tiers	—	—	—	—	—	—	5	2	4
Dritte Länder zusammen · Total pays tiers	358	166	155	180	97	51	4 954	2 473	2 030
Ingesamt · Total général	2 957	1 497	1 444	10 139	4 913	5 205	28 688	13 952	14 638
Französische Werke · Usines françaises · Stabilimenti francesi · Franse bedrijven									
Deutschland (BR)	79	39	73	56	26	20	1 154	596	681
France	995	508	622	1 872	968	1 047	10 803	5 501	6 190
Italia	69	30	66	144	63	94	281	132	156
Niederland	6	3	4	—	—	—	173	91	107
Belgique · België	42	18	37	27	12	14	362	188	214
Luxembourg	29	14	22	0	—	—	6	2	1
EGKS · CECA	1 220	612	824	2 099	1 069	1 175	12 779	6 510	7 349
Europa · Europe : Ingesamt · Total	3	2	1	93	52	38	1 246	671	700
Westeuropa · Europe de l'Ouest	3	2	1	93	52	38	1 091	574	586
darunter · dont { Großbritannien · Royaume-Uni Skandinavien · Scandinavie	—	—	—	—	—	—	45	34	21
Osteuropa · Europe Orientale	—	—	—	—	—	—	155	96	114
Amerika · Amérique	39	18	32	7	5	2	979	568	358
darunter · dont : USA und Bes. · USA et poss.	39	18	32	—	—	—	763	459	259
Afrika · Afrique : Ingesamt · Total	1	1	0	1	1	1	383	195	203
darunter · dont : Ass. Afr. Länder · Etats Ass. d'Afr.	0	0	0	1	0	0	132	68	64
Asien · Asie	1	0	1	10	2	2	211	97	124
Sonstige Länder · Autres pays tiers	—	—	—	—	—	—	13	7	13
Dritte Länder zusammen · Total pays tiers	44	21	34	111	60	43	2 832	1 538	1 398
Ingesamt · Total général	1 264	633	858	2 210	1 129	1 218	15 611	8 048	8 747

(a) Suivant les statistiques de livraisons des usines (non compris aciers spéciaux)  
Secondo le statistiche delle consegne degli stabilimenti (non compresi acciai speciali)

(b) Y compris Spiegel et ferro-manganèse carburé  
Compresi ghisa speculare e ferro-manganese carburato

(c) Y compris coils pour relaminage dans la Communauté  
Compresi coils per rilaminazione nella Comunità

(d) Y compris coils pour l'utilisation directe et exportations vers les pays tiers  
Compresi i coils per utilizzazione diretta ed esportazioni verso i paesi terzi

(a) Auf Grund der Lieferstatistiken der Werke (ohne Edelstahl)  
Op basis van de leveringsstatistieken der bedrijven (speciaalstaal niet inbegrepen)

(b) Einschließlich Spiegeleisen und kohlenstoffreiches Ferromangan  
Met inbegrip van spiegelijzer en koolstofrijk ferromangaan

(c) Einschließlich Warmbreitband zum Weiterauswalzen in der Gemeinschaft  
Met inbegrip van warmgewalst breedband voor uitwalsing in de Gemeenschap

(d) Einschließlich Warmbreitband zum unmittelbaren Verbrauch und Export in dritte Länder  
Met inbegrip van warmgewalst breedband voor direct gebruik en uitvoer naar derde landen

Livraisons des usines dans la Communauté et les pays tiers, par groupes de produits et par pays ou zones géographiques destinataires (a)

Consegna degli stabilimenti nella Comunità e nei paesi terzi per gruppi di prodotti e per paesi o zone geografiche di destinazione (a)

Lieferungen der Werke in die Gemeinschaft und in dritte Länder nach Erzeugnis- und Ländergruppen (a)

Leveringen van de bedrijven aan de Gemeenschap en aan derde landen per produktengroep en land van bestemming (a)

1000 t

ITALIA · NEDERLAND

Bestimmungsländer Pays de destination Paesi di destinazione Landen van bestemming	Roheisen Fonte Ghisa Ruwijszer (b)			Blöcke und Halbzeug Lingots et demi-produits Lingotti e semilavorati Blokken en halffabrikaat (c)			Walzstahlfertigerzeugnisse und weiterverarbeitete Erzeugnisse Produits finis et finals Prodotti finiti e terminali Walsrijprodukten en verder bewerkte produkten (d)		
	1969	1969 I-VI	1970 I-VI	1969	1969 I-VI	1970 I-VI	1969	1969 I-VI	1970 I-VI
<b>Italienische Werke · Usines italiennes · Stabilimenti italiani · Italiaanse bedrijven</b>									
Deutschland (BR)	—	—	—	8	0	4	181	64	110
France	—	—	—	18	13	4	141	91	72
Italia	559	262	245	2 440	1 290	1 322	10 986	5 966	5 704
Niederland	—	—	—	—	—	—	8	7	0
Belgique · België	—	—	—	—	—	—	0	0	0
Luxembourg	—	—	—	—	—	—	—	—	—
EGKS · CECA	559	262	245	2 466	1 303	1 330	11 316	6 128	5 886
Europa · Europe : Ingesamt · Total	—	—	5	17	6	15	286	170	90
Westeuropa · Europe de l'Ouest	—	—	5	17	6	15	202	117	70
darunter · dont { Großbritannien · Royaume-Uni Skandinavien · Scandinavie	—	—	—	—	—	—	0	0	1
Osteuropa · Europe Orientale	—	—	—	—	—	—	1	1	0
Amerika · Amérique	—	—	—	—	—	—	84	53	20
darunter · dont : USA und Bes. · USA et poss.	—	—	—	—	—	—	75	25	41
Afrika · Afrique : Ingesamt · Total	—	—	—	—	—	—	32	15	11
darunter · dont : Ass. Afr. Länder · Etats Ass. d'Afr.	—	—	—	—	—	—	43	28	15
Asien · Asie	—	—	—	0	—	—	3	1	2
Sonstige Länder · Autres pays tiers	—	—	—	—	—	—	170	120	56
Dritte Länder zusammen · Total pays tiers	—	—	5	17	6	15	0	0	—
Insgesamt · Total général	559	262	250	2 483	1 309	1 345	11 890	6 471	6 088
<b>Niederl. Werke · Usines néerl. · Stabilimenti olandesi · Nederlandse bedrijven</b>									
Deutschland (BR)	(e) 16	(e) 10	1	230	196	33	436	194	251
France	61	35	7	75	45	98	103	60	44
Italia	1	1	—	62	23	62	101	51	50
Niederland	115	58	0	13	6	4	1 210	571	698
Belgique · België	71	32	8	170	64	112	45	22	26
Luxembourg	11	6	2	—	—	—	—	—	—
EGKS · CECA	275	142	18	550	334	309	1 895	898	1 069
Europa · Europe : Ingesamt · Total	6	4	—	310	162	22	603	327	345
Westeuropa · Europe de l'Ouest	6	4	—	310	162	22	579	309	317
darunter · dont { Großbritannien · Royaume-Uni Skandinavien · Scandinavie	0	0	—	303	161	21	213	126	123
Osteuropa · Europe Orientale	—	—	—	—	—	—	215	107	111
Amerika · Amérique	0	0	—	—	—	—	24	18	28
darunter · dont : USA und Bes. · USA et poss.	0	0	—	—	—	—	379	135	191
Afrika · Afrique : Ingesamt · Total	0	0	—	—	—	—	356	124	169
darunter · dont : Ass. Afr. Länder · Etats Ass. d'Afr.	0	0	—	—	—	—	8	5	3
Asien · Asie	0	0	—	—	—	—	0	—	0
Sonstige Länder · Autres pays tiers	0	0	—	—	—	—	23	5	13
Dritte Länder zusammen · Total pays tiers	6	4	—	310	162	22	1 013	472	552
Insgesamt · Total général	281	146	18	860	496	331	2 908	1 370	1 621

(a) Selon les statistiques de livraisons des usines (non compris aciers spéciaux)  
Secondo le statistiche delle consegne degli stabilimenti (non compresi acciai speciali)

(b) Y compris Spiegel et ferro-manganèse carburé  
Compresi ghisa speculare e ferro-manganese carburato

(c) Y compris coils pour relaminage dans la Communauté  
Compresi coils per rifilaminazione nella Comunità

(d) Y compris coils pour l'utilisation directe et exportations vers les pays tiers  
Compresi coils per utilizzazione diretta ed esportazioni verso i paesi terzi

(e) Y compris livraisons des usines belges et luxembourgeoises (Benelux)  
Comprese consegne degli stabilimenti belgi e lussemburgh. (Benelux)

(a) Auf Grund der Lieferstatistiken der Werke (ohne Edelstähle)  
Op basis van de leveringsstatistieken der bedrijven (speciaalstaal niet inbegrepen)

(b) Einschließlich Spiegeleisen und kohlenstoffreiches Ferromangan  
Met inbegrip van spiegelijzer en koolstofrijk ferromangaan

(c) Einschließlich Warmbreitband zum Weiterauswalzen in der Gemeinschaft  
Met inbegrip van warmgewalst breedband voor uitwalsing in de Gemeenschap

(d) Einschließlich Warmbreitband zum unmittelbaren Verbrauch oder Export  
in dritte Länder  
Met inbegrip van warmgewalst breedband voor direct gebruik of uitvoer  
naar derde landen

(e) Einschließlich der Lieferungen der Werke Belgiens und Luxemburgs  
(Benelux)  
Met inbegrip van de leveringen van de Belgische en Luxemburgse bedrijven  
(Benelux)



Livraisons des usines dans la Communauté et les pays tiers par groupes de produits et par pays ou zones géographiques destinataires (a)

Consegne degli stabilimenti nella Comunità e nei paesi terzi per gruppi di prodotti e per paesi o zone geografiche di destinazione (a)

Lieferungen der Werke in die Gemeinschaft und in dritte Länder nach Erzeugnis- und Ländergruppen (a)

Leveringen van de bedrijven aan de Gemeenschap en aan derde landen per produktengroep en land van bestemming (a)

62

BELGIQUE (BELGIË) · LUXEMBOURG

1000 t

Bestimmungsländer Pays de destination Paesi di destinazione Landen van bestemming	Roheisen Fonte Ghisa Ruwijzer (b)			Blöcke und Halbzeug Lingots et demi-produits Lingotti e semilavorati Blokken en halffabrikaat (c)			Walzstahlfertigerzeugnisse und weiterverarbeitete Erzeugnisse Produits finis et finals Prodotti finiti e terminali Walserijproducten en verder bewerkte producten (d)		
	1969	1969 I-III	1970 I-III	1969	1969 I-III	1970 I-III	1969	1969 I-III	1970 I-III
<b>Belgische Werke · Usines belges · Stabilimenti belgi · Belgische bedrijven</b>									
Deutschland (BR)	(e)	(e)	60	30	36	2 007	893	1 064	
France			322	156	183	1 883	1 019	1 059	
Italia			95	37	39	310	160	150	
Nederland			0	0	0	701	329	428	
Belgique · België			746	382	345	2 570	1 276	1 210	
Luxembourg			8	2	7	3	2	2	
EGKS · CECA			1 231	607	610	7 474	3 679	3 913	
Europa · Europe : Ingesamt · Total			47	18	4	881	445	428	
Westeuropa · Europe de l'Ouest			47	18	4	839	420	397	
darunter · dont { Großbritannien · Royaume-Uni			22	3	1	47	34	20	
Skandinavien · Scandinavie			—	—	—	384	190	169	
Osteuropa · Europe Orientale			—	—	—	43	—	31	
Amerika · Amérique			69	36	2	1 113	723	298	
darunter · dont : USA und Bes. · USA et poss.			0	0	0	923	604	231	
Afrika · Afrique : Ingesamt · Total			2	1	1	169	77	135	
darunter · dont : Ass. Afr. Länder · Etats Ass. d'Afr.			1	—	—	52	25	46	
Asien · Asie			99	31	28	154	68	164	
Sonstige Länder · Autres pays tiers			—	—	1	5	2	6	
Dritte Länder zusammen · Total pays tiers			217	86	36	2 322	1 315	1 031	
Insgesamt · Total général			1 448	693	646	9 796	4 994	4 944	
<b>Luxemburgische Werke · Usines luxembourgeoises Stabilimenti lussemburghesi · Luxemburgse bedrijven</b>									
Deutschland (BR)	(e)	(e)	298	129	142	1 126	535	577	
France			16	9	7	408	201	209	
Italia			13	7	0	98	49	47	
Nederland			—	—	—	250	116	165	
Belgique · België			12	5	1	641	320	363	
Luxembourg			6	2	2	278	124	146	
EGKS · CECA			345	152	152	2 801	1 345	1 507	
Europa · Europe : Ingesamt · Total			5	—	—	566	260	333	
Westeuropa · Europe de l'Ouest			5	—	—	557	265	329	
darunter · dont { Großbritannien · Royaume-Uni			—	—	—	7	7	1	
Skandinavien · Scandinavie			—	—	—	310	132	170	
Osteuropa · Europe Orientale			—	—	—	9	5	5	
Amerika · Amérique			2	2	—	385	226	101	
darunter · dont : USA und Bes. · USA et poss.			—	—	—	287	167	67	
Afrika · Afrique : Ingesamt · Total			0	—	—	104	53	65	
darunter · dont : Ass. Afr. Länder · Etats Ass. d'Afr.			—	—	—	57	28	32	
Asien · Asie			1	0	—	61	38	35	
Sonstige Länder · Autres pays tiers			—	—	—	2	1	1	
Dritte Länder zusammen · Total pays tiers			8	2	—	1 118	583	536	
Insgesamt · Total général			353	154	152	3 919	1 928	2 043	

(a) Suivant les statistiques de livraison des usines (non compris aciers spéciaux)  
Secondo le statistiche delle consegne degli stabilimenti (non compresi acciai speciali)

(b) Y compris Spiegel et ferro-manganèse carburé  
Compresi ghisa speculare e ferro-manganese

(c) Y compris coils pour relaminage dans la Communauté  
Compresi coils per rilaminazione nella Comunità

(d) Y compris coils pour l'utilisation directe et exportations vers les pays tiers  
Compresi coils per utilizzazione diretta ed esportazioni verso i paesi terzi

(e) Voir tableau 61, note (e) · Cfr. tabella 61, nota (e)

(a) Auf Grund der Lieferstatistiken der Werke (ohne Edelmetall)

Op basis van de leveringsstatistieken der bedrijven (speciaalstaal niet inbegrepen)

(b) Einschließlich Spiegeleisen und kohlenstoffreiches Ferromangan  
Met inbegrip van spiegelijzer en koolstofrijk ferromangaan

(c) Einschließlich Warmbreitband zum Weiterauswalzen in der Gemeinschaft  
Met inbegrip van warmgewalst breedband voor uitwalsing in de Gemeenschap

(d) Einschließlich Warmbreitband zum unmittelbaren Verbrauch oder Export  
in dritte Länder  
Met inbegrip van warmgewalst breedband voor direct gebruik of uitvoer naar derde landen

(e) Vgl. Tabelle 61, Anm. (e) · Vgl. tabel 61, noot (e)

Réceptions, par pays, des produits finis et finals (a) livrés par les usines de la Communauté et taux d'interpénétration des marchés (b) (aciers spéciaux exclus) (c)

Arrivi per paese dei prodotti finiti e terminali (a) consegnati dagli stabilimenti della Comunità e tasso d'interpénétrazione dei mercati (b) (acciai speciali esclusi) (c)

Bezüge der Länder an Walzstahlerzeugnissen und weiterverarbeiteten Erzeugnissen (a) von Werken der Gemeinschaft und Marktverflechtungsrate in % (b) (ohne Edelmehle) (c)

Aanvoer per land van walsrijproducten en verder bewerkte walsrijproducten (a) afkomstig van bedrijven binnen de Gemeenschap en graad van marktverflechting in % (b) (speciaal staal niet inbegrepen) (c)

Zeit Période Periodo Tijdvak	Deutschland (BR)	France	Italia	Nederland	UEBL · BLEU		EGKS CECA
					Belgique België	Luxembourg	
Bezüge insgesamt · Réceptions totales · Arrivi totali · Totale aanvoer (1000 t)							
1965	21 804	11 554	8 841	2 353	2 872	235	47 659
1966	20 875	12 016	9 591	2 539	3 051	235	48 307
1967	19 520	12 336	11 055	2 566	3 056	222	48 755
1968	23 056	12 459	12 127	2 860	3 325	237	54 064
1969	27 567	15 002	12 902	3 073	4 026	307	62 877
1969 VII	2 425	1 170	1 185	233	262	34	5 309
VIII	2 291	775	840	245	335	27	4 513
IX	2 505	1 275	1 099	250	358	28	5 515
X	2 598	1 467	993	283	378	28	5 747
XI	2 491	1 271	822	288	334	28	5 234
XII	2 338	1 278	989	294	343	27	5 269
1970 I	2 519	1 395	1 122	303	372	27	5 738
II	2 455	1 326	1 084	287	319	26	5 497
III	2 536	1 486	1 130	305	345	27	5 829
IV	2 627	1 487	1 178	300	356	25	5 973
V	2 198	1 378	1 086	271	305	27	5 265
VI	2 440	1 416	1 082	278	319	27	5 562
VII	2 336	1 246	1 101	247	195	26	5 151
Anteil der Bezüge aus anderen Ländern der Gemeinschaft in % (b) Part des réceptions en provenance d'autres pays de la Communauté en % (b) Aliquota degli arrivi in provenienza da altri paesi della Comunità in % (b) Aandeel van de aanvoer uit andere landen der Gemeenschap in % (b)							
1965	16,1	21,7	10,1	67,3	39,0	6,7	20,2
1966	16,6	22,9	11,3	62,6	38,5	6,7	20,9
1967	17,1	25,0	10,7	62,8	37,1	4,7	21,7
1968	20,2	24,4	8,9	62,3	38,2	5,7	21,9
1969	17,9	25,4	8,4	60,3	34,5	7,3	20,8
1969 VII	16,8	25,4	7,2	59,6	38,0	11,2	19,4
VIII	16,9	27,5	8,5	59,2	31,8	6,5	20,5
IX	17,8	23,9	8,0	61,4	34,5	10,7	20,3
X	18,5	24,3	9,4	58,4	32,4	7,3	21,2
XI	18,4	22,1	10,8	60,0	35,0	7,8	21,4
XII	19,7	22,9	11,3	59,0	33,9	5,8	22,0
1970 I	19,3	23,4	8,2	62,6	37,0	8,7	21,5
II	17,8	22,7	7,5	59,6	35,4	8,6	20,1
III	18,7	23,8	9,0	63,0	39,5	3,5	21,6
IV	18,0	26,0	8,1	57,7	37,7	4,0	21,1
V	18,5	24,8	9,1	58,8	37,5	5,7	21,3
VI	17,5	27,1	7,9	57,0	38,5	11,2	21,2
VII	15,8	28,6	7,0	58,6	44,5	6,0	20,1

(a) Y compris lingots, demi-produits et coils pour utilisation directe (autre que le relaminage)  
Compresi i lingotti, semilavorati e coils per utilizzazione diretta (diversa dalla rilaminazione)

(b) Part en % des autres pays de la Communauté dans l'approvisionnement total par la Communauté de chaque pays membre  
Parte in % degli altri paesi della Comunità nell'approvvigionamento totale per la Comunità di ogni paese membro

(c) Suivant les statistiques de livraisons des usines  
Secondo le statistiche delle consegne degli stabilimenti

(a) Einschließlich Blöcke, Halbzeug und Warmbreitband zum unmittelbaren Verbrauch (nicht zum Weiterauswalzen)  
Met inbegrip van blokken, halffabrikaat en warmgewalst breedband voor direct gebruik (niet voor uitwalsing)

(b) Anteil (%) der anderen Länder der Gemeinschaft an den Gesamtbezügen jedes Landes der Gemeinschaft  
Aandeel (%) van de andere landen der Gemeenschap in de totale aanvoer van elk land der Gemeenschap

(c) Auf Grund der Lieferstatistiken der Werke  
Op basis van de leveringsstatistieken der bedrijven

Réceptions, par pays, des produits sidérurgiques en aciers fins et spéciaux (a) livrés par les usines de la Communauté, et taux d'interpénétration des marchés

Bezüge der Länder an Edelmärkten (a) von Werken der Gemeinschaft und Marktverflechtungsrate

64

Arrivi, per paese, di prodotti siderurgici in acciai fini e speciali (a) consegnati dagli stabilimenti della Comunità e tasso d'interpenetrazione dei mercati

Aanvoer in de afzonderlijke landen van speciale staalsoorten (a) afkomstig van bedrijven binnen de Gemeenschap en graad van marktverflechting

Zeit Période Período Tijdvak	Deutschland (BR)	France	Italia	Benelux			EGKS CECA
				Nederland	Belgique België	Luxembourg	
Bezüge insgesamt · Réceptions totales · Arrivi totali · Totale aanvoer 1000 t							
1965	2 047,6	1 182,7	953,6	43,9	92,1	10,7	4 330,6
1966	1 886,2	1 308,3	1 193,4	51,2	118,6	8,0	4 565,7
1967	1 787,9	1 306,9	1 382,8	57,3	120,6	6,2	4 661,7
1968	2 505,6	1 496,5	1 630,3	63,5	147,6	9,5	5 853,0
1969	3 013,5	1 941,8	1 762,1	65,7	182,7	10,9	6 976,7
VII	256,1	151,7	167,1	4,2	10,1	0,9	590,1
VIII	241,0	80,8	93,8	5,4	14,0	0,5	435,5
IX	246,8	172,3	147,7	4,5	15,3	1,1	587,7
X	279,2	170,1	128,4	7,5	16,5	0,9	602,6
XI	259,3	149,8	111,4	4,2	16,4	0,8	541,9
XII	239,8	174,8	117,2	7,1	18,6	0,9	558,4
1970 I	317,6	173,2	165,4	7,2	18,7	1,2	683,3
II	322,4	177,8	166,4	6,1	17,6	0,9	691,2
III	315,7	185,4	179,9	9,5	21,8	1,6	713,9
IV	333,9	184,5	180,8	6,5	20,7	1,0	727,4
V	313,6	190,6	176,8	8,6	19,0	1,2	709,8
VI	304,0	212,9	171,0	5,7	19,7	1,0	714,3

Anteil der Bezüge aus anderen Ländern der Gemeinschaft in % (b)  
Part des réceptions en provenance d'autres pays de la Communauté en % (b)  
Aliquota degli arrivi in provenienza da altri paesi della Comunità in % (b)  
Aandeel van de aanvoer uit andere landen der Gemeenschap in % (b)


1965	5,1	9,2	4,8	46,4	34,1	2,9	7,2
1966	4,5	11,2	5,8	47,5	32,5	4,0	8,0
1967	5,7	12,0	5,7	48,1	35,4	7,1	8,8
1968	7,4	11,4	4,0	48,1	31,6	4,9	8,5
1969	6,6	12,1	5,2	50,8	36,0	5,6	8,9
VII	7,1	13,7	0,1	60,6	54,6	4,4	9,3
VIII	5,0	13,4	6,4	40,0	31,9	1,4	8,1
IX	6,4	14,1	5,7	41,3	38,4	3,1	9,6
X	5,3	13,0	9,1	38,7	43,0	4,6	9,7
XI	6,1	12,8	8,0	59,7	37,1	6,7	9,7
XII	6,6	12,0	8,8	49,2	32,3	9,5	10,2
1970 I	6,1	14,1	7,0	47,3	41,0	1,9	9,7
II	5,9	13,3	6,2	59,1	39,2	0,1	9,2
III	4,9	14,8	6,3	41,1	37,1	2,1	9,3
IV	4,7	14,9	7,3	69,7	44,1	2,3	9,6
V	4,8	11,7	6,7	50,9	43,7	5,0	8,7
VI	5,1	14,0	8,2	63,5	43,7	4,6	10,0

(a) Tous produits (lingots et demi-produits, même pour relaminage inclus)  
Tutti i prodotti (lingotti e semilavorati, inclusa anche la rilaminazione)

(b) Part en % des autres pays de la Communauté dans l'approvisionnement total par la Communauté de chaque pays membre. Pour le Benelux il s'agit de la part représentée par les livraisons des pays autres que ceux du Benelux  
Parte in % degli altri paesi della Comunità nell'approvvigionamento totale per la Comunità di ogni paese membro. Per il Benelux trattasi della parte rappresentata dalle consegne dei paesi diversi da quelli del Benelux

(a) Alle Erzeugnisse (einschl. Blöcke u. Halbzeug, auch zum Weiterauswalzen)  
Alle producten (met inbegrip van blokken en halffabrikaat, ook voor uitwalsing)

(b) Anteil (%) der anderen Länder der Gemeinschaft an den Gesamtbezügen jedes Landes der Gemeinschaft. Für Benelux bezieht sich der Anteil auf die Lieferungen der Nicht-Beneluxländer  
Aandeel (%) van de andere landen der Gemeenschap in de totale aanvoer van elk land der Gemeenschap. Voor de Benelux wordt deze verhouding weergegeven door de leveringen der niet-Beneluxlanden



En-tête quadrilingue des colonnes des tableaux 65 à 76 - Viersprachige Überschrift für die Spalten der Tabellen Nr. 65 bis 76  
Intestazione quadrilingue delle colonne delle tabelle dal n 65 al n 76 - Viertalige tekst voor de kolommen van de tabellen 65 tot 76

Main table with columns 0-33 and rows for 'Tijdvak', 'Periode', and 'Zeit'. It details various steel products under categories like 'Staal', 'Acciaio', 'Acier', and 'Stahl'.

(a) Kalt hergestellt oder kalt fertiggestellte Erzeugnisse... (b) Geschmiedete Stäbe, geschmiedetes Halbzeug... (a) Prodotti ottenuti o rifiniti a freddo... (b) Barre forgiate, semiprodotti forgiati... (a) Produits obtenus ou parachevés à froid... (b) Barres forgées, demi-produits forgés... (a) Koud bewerkte of koud nabewerkte producten... (b) Gesmede staven, gesmede halfabrikaten...

EGKS / CECA

1000 t

59

Einfuhr aus dritten Ländern • Importations en provenance des pays tiers • Importazioni provenienti dai paesi terzi • Invoer uit derde landen

Table with columns 0-33 for import data.

Table A: Eisen und Stahl • Sidérurgie • Siderurgia • Ijzer en staal. Data for years 1965-1970 across columns 0-33.

Table B: Darunter Edeltähle • Dont aciers spéciaux • Di cui acciai speciali • Waarvan speciaalstaal. Data for years 1965-1970 across columns 0-33.

**Teil I: Eisenschaffende Industrie**

**I<sup>re</sup> Partie: Sidérurgie proprement dite**

**I Parte: Siderurgia propriamente detta**

**I<sup>e</sup> Deel: IJzer- en staalproducerende industrie**

V

Commerce extérieur et échanges de produits  
sidérurgiques à l'intérieur de la Communauté  
(Statistiques douanières)

Commercio estero e scambi dei prodotti  
siderurgici all'interno della Comunità  
(Statistiche doganali)

Außenhandel und Binnenaustausch der  
Gemeinschaft mit Erzeugnissen der Eisen- und  
Stahlindustrie (Außenhandelsstatistik)

Buitenlandse handel en ruilverkeer van de  
Gemeenschap in produkten der IJzer- en  
staalindustrie (Douanestatistieken)

N. B. : Pour consulter les tableaux 65 à 76 déplier la  
page 87

N.B. : Per consultare le tabelle da 65 a 76 si veda a pagina 87

N. B. : Zum Lesen der Tabellen 65 bis 76 bitte Seite 87  
entfalten

N.B. : Voor raadpleging van de tabellen 65 tot 76 gebruik  
men het vouwblad op biz. 87

*	0	1	2	3	4	5	6	7	8	9	10	11	12	13	14	15	16	17	18	19	20	21	22	23	24	25	26	27	28	29	30	31	32	33
<b>A</b>	<b>Eisen und Stahl • Sidérurgie • Siderurgia • Ijzer en staal</b>																																	
1965	148	404	25	142	719	287	710	367	1018	49	12	931	1 818	54	925	491	741	83	91	1 627	2 071	278	213	11765	81	348	230	44	172	619	12830	35	49	58
1966	120	407	31	147	705	351	722	459	1344	51	10	1085	2 014	59	1 054	572	753	95	81	1 783	2 213	308	211	13166	86	402	315	44	194	737	14456	34	58	71
1967	262	452	42	153	910	401	771	458	1689	48	9	1094	1 966	77	1 093	577	674	92	77	1 854	2 349	310	243	13780	82	426	327	49	219	977	15353	51	62	68
1968	317	437	51	172	978	305	842	579	1795	48	6	1341	2 358	62	1 264	687	807	107	78	2 108	2 666	315	263	15632	105	478	394	58	241	999	17324	67	62	87
1969	268	525	41	223	1056	573	966	569	1885	59	7	1293	2 635	85	1 425	775	913	143	84	2 516	3 029	342	331	17627	128	575	543	89	309	1197	19766	123	68	122
1969																																		
VII	22	53	4	22	101	57	93	50	154	7	1	107	242	6	104	69	83	13	8	207	253	35	29	1 517	13	54	47	7	28	104	1 703	16	7	11
VIII	24	36	1	20	82	33	65	39	108	2	0	71	193	6	105	44	67	11	5	167	186	28	17	1 147	4	33	36	5	16	76	1 281	14	5	9
IX	26	45	3	17	91	49	98	38	145	4	1	100	225	8	119	49	79	11	6	219	252	29	32	1 462	12	52	48	8	27	100	1 645	9	6	9
X	30	42	3	18	92	40	84	30	163	4	1	101	288	8	143	61	85	16	7	227	256	30	31	1 576	8	60	51	7	33	137	1 804	6	6	10
XI	15	35	1	14	64	41	92	29	147	3	1	107	258	7	140	65	70	8	6	220	245	26	29	1 494	14	50	45	7	26	95	1 667	15	7	11
XII	24	43	4	17	88	45	108	34	186	4	0	111	251	7	144	60	76	12	7	203	252	30	31	1 561	10	54	49	8	30	112	1 760	10	7	12
1970																																		
I	42	32	4	22	100	45	85	44	168	4	0	108	237	8	147	60	74	10	6	204	246	28	33	1 507	14	47	46	7	28	87	1 675	14	6	11
II	36	31	1	15	83	33	91	33	153	5	1	114	263	8	139	64	63	12	7	207	235	24	30	1 482	18	53	48	9	29	106	1 675	12	7	10
III	32	35	3	20	90	40	85	34	166	7	1	130	255	9	145	63	75	10	7	215	260	30	33	1 566	19	57	53	8	30	126	1 784	12	7	12
IV	33	42	4	27	106	52	91	55	200	7	1	123	259	7	173	70	76	16	7	247	263	35	36	1 720	17	60	55	8	33	105	1 922	16	6	12
V																																		
VI																																		

<b>B</b>	<b>Darunter Edeltähle • Dont aciers spéciaux • Di cui acciai speciali • Waarvan speciaalstaal</b>																																				
1965						16	35	47				93	138					11	1	30	20	37		2	429	81	348	37	10	42				518			
1966						14	51	40				107	160					12	2	27	28	45		4	488	86	402	46	12	51				597			
1967						13	62	41				104	162					12	2	26	31	50		4	508	82	426	49	15	55				626			
1968						16	50	62				139	172					15	2	34	30	59		5	583	105	478	63	17	72				736			
1969						11	69	66				152	236					15	3	36	38	70		6	702	128	575	99	26	88				915			
1969																																					
VII						0,6	6,1	3,9				14,5	23,8					1,8	0,4	3,4	4,4	6,9		0,5	66,3	12,8	53,6	9,0	2,5	7,4				85,3			
VIII						0,2	3,7	5,3				5,7	12,7					0,6	0,2	1,9	2,9	3,7		0,3	37,3	4,4	32,9	6,0	1,5	5,0				49,9			
IX						1,9	8,0	6,1				12,4	21,5					1,4	0,4	2,6	2,9	6,0		0,5	63,7	12,0	51,7	8,6	2,5	7,4				82,1			
X						1,5	6,9	8,0				11,4	24,5					1,0	0,4	3,2	3,3	6,4		0,5	67,4	7,7	59,7	9,2	2,4	9,1				88,1			
XI						1,1	6,4	4,6				15,5	21,5					1,1	0,3	2,2	3,1	6,3		0,7	62,9	13,9	49,0	8,9	2,7	7,3				81,7			
XII						1,3	7,0	6,5				12,2	21,9					1,4	0,5	2,6	3,2	7,2		0,4	64,2	10,4	53,8	8,9	2,5	7,7				83,2			
1970																																					
I						1,2	6,0	3,0				12,6	22,4					1,0	0,3	3,0	3,1	8,2		0,5	61,1	13,8	47,2	7,3	2,2	7,7				78,3			
II						0,5	6,7	6,7				18,0	22,3					1,7	0,1	2,9	3,0	8,0		0,9	70,7	18,0	52,7	7,9	2,4	8,2				89,2			
III						1,3	6,9	7,6				18,3	23,3					1,7	0,2	2,8	4,1	8,4		0,6	75,3	18,8	56,5	9,1	2,7	8,3				95,4			
IV						1,1	5,8	7,2				17,6	25,5					1,6	0,2	3,7	4,2	9,2		1,0	77,0	16,7	60,3	9,4	2,4	8,9				97,7			
V																																					
VI																																					

\* Siehe Überschriften der Spalten Seite 87 \* Voir les en-têtes des colonnes page 87 \* Vedere le intestazioni delle colonne a pagina 87 \* Voor de teksten der kolommen zie men blad-zijde 87 (vouwblad)







## Einfuhr aus dritten Ländern • Importations en provenance des pays tiers • Importazioni provenienti dai paesi terzi • Invoer uit derde landen

*	0	1	2	3	4	5	6	7	8	9	10	11	12	13	14	15	16	17	18	19	20	21	22	23	24	25	26	27	28	29	30	31	32	33
<b>A Eisen und Stahl • Sidérurgie • Siderurgia • Ijzer en staal</b>																																		
1965	29	14	—	—	43	0	3	0	9	1	0	8	10	0	1	21	1	8	2	21	12	0	2	99	10	25	5	4	5	25	138	23	2	37
1966	37	17	—	—	54	0	0	—	4	1	0	9	8	—	1	15	1	7	1	36	38	1	7	129	9	19	5	7	6	30	177	22	2	32
1967	20	23	—	1	44	1	9	12	12	1	0	10	10	—	1	16	1	9	1	47	28	0	9	167	11	19	6	8	6	27	214	31	1	50
1968	12	31	—	1	44	1	1	—	59	0	—	12	12	0	1	12	1	7	6	66	31	1	17	227	12	22	4	8	6	36	284	41	1	57
1969	21	37	—	1	59	1	2	18	378	0	0	15	12	0	2	17	1	11	5	118	30	1	50	660	14	25	12	10	8	40	730	45	1	79
1969																																		
VII	2	2	—	—	4	0	0	—	47	0	—	2	1	—	0	2	0	0	0	13	2	0	4	72	2	2	1	1	1	3	77	6	0	4
VIII	2	9	—	—	10	0	0	2	23	—	—	0	0	—	0	0	0	0	0	7	3	0	1	38	0	1	1	1	0	2	42	3	0	3
IX	6	1	—	—	6	0	0	8	28	0	—	1	1	—	0	1	0	1	0	7	2	0	4	55	1	3	1	1	1	4	61	4	0	8
X	1	2	—	—	3	0	0	6	30	0	—	0	2	—	0	1	0	0	0	15	2	0	4	62	0	2	1	1	1	3	67	3	0	6
XI	1	4	—	0	5	0	0	2	16	—	—	1	1	—	0	2	0	1	0	12	2	0	6	44	1	2	2	1	1	3	51	4	0	6
XII	3	2	—	—	5	0	0	—	17	0	—	1	1	—	1	5	0	0	1	10	2	—	2	40	1	2	1	1	1	4	46	8	0	13
1970																																		
I	0	6	—	—	6	0	0	0	48	—	—	2	1	—	0	3	0	0	0	13	2	—	1	71	2	2	1	1	1	3	77	4	0	7
II	—	2	—	—	2	0	1	3	21	—	—	1	2	—	1	3	0	0	1	5	3	—	3	45	2	2	1	1	1	4	51	7	0	6
III	—	1	—	—	1	0	3	12	51	—	—	1	1	—	1	2	0	0	0	9	2	0	2	85	2	2	1	2	1	3	92	7	0	9
IV	—	—	—	—	2	11	0	15	65	—	0	3	4	—	1	1	0	0	0	21	5	0	3	130	2	3	1	1	1	5	137	5	1	8
V																																		
VI																																		
<b>B Darunter Edeltähle • Dont aciers spéciaux • Di cui acciai speciali • Waarvan specialstaal</b>																																		
1965	.	.	.	.	.	0	3	4	.	.	.	8	9	.	.	.	1	0	2	3	.	.	0	34	10	25	3	1	5	.	.	.	.	
1966	.	.	.	.	.	0	0	2	.	.	.	8	7	.	.	.	1	0	1	4	4	.	0	28	9	19	3	1	6	.	.	.	.	
1967	.	.	.	.	.	1	0	3	.	.	.	10	7	.	.	.	1	—	1	4	3	.	0	29	11	19	4	2	6	.	.	.	.	
1968	.	.	.	.	.	1	1	1	.	.	.	11	9	.	.	.	1	—	4	4	3	.	0	33	12	22	3	2	6	.	.	.	.	
1969	.	.	.	.	.	1	1	0	.	.	.	14	10	.	.	.	1	0	3	5	2	.	1	39	14	25	4	2	7	.	.	.	.	
1969																																		
VII	.	.	.	.	.	0,1	0,1	—	.	.	.	2,1	0,6	.	.	.	0,1	—	0,3	0,5	0,2	.	0,0	4,0	1,9	2,1	0,4	0,1	0,4	.	.	.	.	
VIII	.	.	.	.	.	0,1	0,1	—	.	.	.	0,2	0,4	.	.	.	0,1	0,0	0,1	0,5	0,2	.	0,0	1,6	0,1	1,5	0,3	0,1	0,1	.	.	.	.	
IX	.	.	.	.	.	0,1	0,4	—	.	.	.	1,1	1,0	.	.	.	0,0	—	0,2	0,4	0,1	.	0,0	3,5	0,9	2,6	0,4	0,2	0,9	.	.	.	.	
X	.	.	.	.	.	0,1	0,3	0,0	.	.	.	0,4	0,5	.	.	.	0,0	—	0,1	0,3	0,1	.	0,1	2,0	0,5	1,5	0,4	0,1	0,6	.	.	.	.	
XI	.	.	.	.	.	0,1	0,1	—	.	.	.	1,4	0,8	.	.	.	0,0	—	0,1	0,5	0,1	.	0,0	3,1	1,0	2,1	0,4	0,1	0,4	.	.	.	.	
XII	.	.	.	.	.	0,2	0,3	0,0	.	.	.	0,9	0,6	.	.	.	0,1	—	0,5	0,3	0,1	.	0,0	3,0	1,0	2,0	0,4	0,2	0,7	.	.	.	.	
1970																																		
I	.	.	.	.	.	0,1	0,4	—	.	.	.	1,6	0,6	.	.	.	0,1	—	0,3	0,4	0,1	.	0,0	3,5	1,7	1,8	0,4	0,2	0,7	.	.	.	.	
II	.	.	.	.	.	0,1	0,6	—	.	.	.	1,4	0,6	.	.	.	0,0	0,0	0,3	0,3	0,1	.	0,0	3,4	1,5	1,9	0,5	0,1	0,6	.	.	.	.	
III	.	.	.	.	.	0,1	0,2	—	.	.	.	1,2	0,6	.	.	.	0,0	—	0,3	0,9	0,1	.	0,0	3,5	1,7	1,8	0,4	0,1	0,6	.	.	.	.	
IV	.	.	.	.	.	0,1	0,3	0,0	.	.	.	2,4	1,0	.	.	.	0,0	0,0	0,4	0,7	0,1	.	0,1	5,2	2,3	2,9	0,4	0,2	0,9	.	.	.	.	
V																																		
VI																																		

Bezüge aus anderen Ländern der EGKS • Réceptions en provenance des autres pays de la CECA •  
Arrivi dagli altri paesi della CECA • Aanvoer uit andere landen der EGKS

1000 t

*	0	1	2	3	4	5	6	7	8	9	10	11	12	13	14	15	16	17	18	19	20	21	22	23	24	25	26	27	28	29	30	31	32	33
<b>A</b>	Eisen und Stahl • Sidérurgie • Siderurgia • Ijzer en staal																																	
1965	24	49	1	9	82	122	165	306	335	5	0	146	560	1	236	151	219	37	13	617	430	86	60	3 490	19	147	55	7	45	107	3 705	8	3	1
1966	38	56	2	16	112	146	149	329	430	6	2	150	591	0	303	177	231	37	16	669	515	89	63	3 903	23	172	79	9	60	150	4 201	4	4	1
1967	44	71	4	20	140	142	150	337	540	7	1	191	693	4	359	204	212	45	15	854	604	85	71	4 483	29	164	87	13	71	211	4 866	2	6	2
1968	83	107	2	18	211	87	137	352	637	8	0	188	652	0	324	185	212	43	19	751	627	87	76	4 384	29	178	101	14	69	225	4 792	3	7	3
1969	68	99	3	21	192	226	165	403	747	11	0	210	858	0	395	238	267	65	26	982	809	77	97	5 575	46	244	155	24	95	237	6 087	4	6	6
1969																																		
VII	4	13	0	1	19	25	14	47	56	2	0	24	81	0	34	21	23	7	3	78	70	10	9	503	5	24	16	1	10	23	553	0	1	1
VIII	4	4	—	1	10	13	7	38	34	0	0	8	47	—	29	14	16	5	1	64	31	6	4	318	1	10	6	1	3	14	342	0	0	0
IX	3	7	1	1	12	19	16	30	56	1	—	16	54	—	30	12	16	4	2	86	58	7	8	414	5	21	16	1	9	17	457	1	0	1
X	4	5	1	2	12	17	16	22	62	1	0	19	84	—	37	21	26	7	2	79	69	4	9	476	3	27	15	1	10	19	521	0	0	0
XI	1	5	0	2	8	22	12	24	71	1	—	20	64	—	40	18	24	3	2	80	62	5	9	456	6	20	14	1	7	18	497	0	0	1
XII	3	8	0	2	13	24	16	25	77	1	0	17	62	0	35	15	22	5	2	78	63	3	9	456	3	24	15	2	8	18	498	0	1	0
1970																																		
I	4	3	1	2	10	15	19	30	62	0	—	13	44	0	36	14	21	5	2	72	61	5	9	408	6	17	11	1	7	16	444	0	0	1
II	3	1	1	1	6	17	19	20	63	1	0	18	88	0	37	21	22	7	2	74	47	6	7	447	5	21	15	2	8	20	492	1	0	1
III	3	2	1	2	8	21	19	17	71	0	0	18	73	0	38	19	24	3	2	84	63	7	8	468	6	22	13	2	8	20	511	1	1	1
IV	5	2	2	2	11	21	20	23	94	1	0	19	88	—	56	24	26	7	2	109	74	7	9	580	6	24	16	1	9	21	628	0	0	1
V																																		
VI																																		
<b>B</b>	Darunter Edeltähle • Dont aciers spéciaux • Di cui acciai speciali • Waarvan speciaalstaal																																	
1965	.	.	.	.	.	11	17	24	.	.	.	19	73	.	.	.	7	1	4	4	7	.	0	166	19	147	19	4	12	.	201	.	.	.
1966	.	.	.	.	.	12	23	19	.	.	.	27	82	.	.	.	9	1	8	6	9	.	1	195	23	172	20	4	19	.	238	.	.	.
1967	.	.	.	.	.	10	21	17	.	.	.	30	82	.	.	.	8	1	7	6	11	.	1	193	29	164	20	7	21	.	240	.	.	.
1968	.	.	.	.	.	5	20	31	.	.	.	37	78	.	.	.	9	1	10	5	11	.	1	207	29	178	23	7	24	.	262	.	.	.
1969	.	.	.	.	.	3	26	40	.	.	.	56	116	.	.	.	9	1	11	9	16	.	1	290	46	244	42	8	35	.	375	.	.	.
1969																																		
VII	.	.	.	.	.	0,1	2,7	1,6	.	.	.	5,9	12,5	.	.	.	1,3	0,2	1,6	1,3	2,0	.	0,1	29,3	5,4	23,9	4,3	0,7	3,3	.	37,5	.	.	.
VIII	.	.	.	.	.	0,0	0,6	3,3	.	.	.	1,6	4,0	.	.	.	0,2	0,1	0,3	0,9	0,7	.	0,1	11,8	1,3	10,5	1,5	0,4	1,4	.	15,0	.	.	.
IX	.	.	.	.	.	0,6	3,0	3,1	.	.	.	4,4	10,5	.	.	.	0,8	0,3	0,9	0,5	1,3	.	0,2	25,6	4,5	21,1	3,9	0,8	3,1	.	33,3	.	.	.
X	.	.	.	.	.	0,5	2,4	5,6	.	.	.	4,7	12,1	.	.	.	0,6	0,1	1,2	0,6	1,3	.	0,1	29,2	2,6	26,6	3,9	0,8	3,4	.	37,3	.	.	.
XI	.	.	.	.	.	0,2	2,2	3,4	.	.	.	6,1	9,6	.	.	.	0,8	0,1	1,1	0,6	1,6	.	0,2	25,8	6,0	19,8	3,8	0,8	2,8	.	33,2	.	.	.
XII	.	.	.	.	.	1,0	2,4	4,5	.	.	.	4,2	11,2	.	.	.	0,9	0,2	1,0	0,7	1,3	.	0,1	27,5	3,5	24,0	4,0	0,8	3,1	.	35,5	.	.	.
1970																																		
I	.	.	.	.	.	1,0	1,6	2,9	.	.	.	5,3	9,2	.	.	.	0,5	0,1	1,2	0,5	0,9	.	0,1	23,1	5,8	17,3	2,6	0,5	3,0	.	29,2	.	.	.
II	.	.	.	.	.	0,4	2,9	3,8	.	.	.	5,4	9,6	.	.	.	1,1	0,0	1,2	1,1	0,9	.	0,1	26,5	5,4	21,0	3,2	0,8	3,2	.	33,7	.	.	.
III	.	.	.	.	.	0,5	3,1	3,8	.	.	.	5,0	10,3	.	.	.	1,2	0,1	1,0	1,4	1,1	.	0,1	27,7	5,5	22,2	3,3	0,7	3,5	.	35,3	.	.	.
IV	.	.	.	.	.	0,1	1,9	4,7	.	.	.	5,7	12,3	.	.	.	1,1	0,0	1,3	1,5	1,0	.	0,1	29,8	5,7	24,2	3,9	0,8	3,7	.	38,1	.	.	.
V																																		
VI																																		

\* Siehe Überschriften der Spalten Seite 87 \* Voir les en-têtes des colonnes page 87 \* Vedere le intestazioni delle colonne a pagina 87 \* Voor de tekst der kolommen zie men blad-  
(Falzblatt) (dépliant) (pieghevole) (vouwblad)

## Einfuhr aus dritten Ländern • Importations en provenance des pays tiers • Importazioni provenienti dai paesi terzi • Invoer uit derde landen

	0	1	2	3	4	5	6	7	8	9	10	11	12	13	14	15	16	17	18	19	20	21	22	23	24	25	26	27	28	29	30	31	32	33
<b>A</b>																																		
	<b>Eisen und Stahl • Sidérurgie • Siderurgia • Ijzer en staal</b>																																	
1965	220	226	4	43	493	21	19	0	304	0	0	22	11	0	35	4	9	1	5	128	34	40	3	536	7	21	5	5	9	14	568	—	5	25
1966	361	257	7	34	659	64	33	2	222	0	0	33	21	—	58	14	13	6	6	98	84	49	21	723	10	38	7	6	10	25	771	2	5	35
1967	391	262	5	29	687	76	73	15	156	0	0	37	36	—	62	14	7	5	5	73	111	33	26	728	13	43	8	9	11	27	783	4	5	45
1968	241	239	3	24	507	45	33	7	252	0	—	30	26	—	58	20	7	2	7	66	100	22	37	711	10	37	7	9	9	28	764	3	6	54
1969	134	216	3	32	384	24	72	152	563	1	0	44	58	0	55	22	11	1	6	224	138	54	70	1495	12	58	10	10	18	44	576	10	7	62
1969																																		
VII	14	17	0	5	36	7	6	10	24	0	—	4	11	—	4	5	1	0	6	21	14	7	3	124	1	5	1	1	2	3	131	0	1	6
VIII	7	10	1	3	21	1	23	25	21	0	0	5	6	—	8	2	1	0	0	11	12	5	8	129	0	3	1	1	0	6	137	5	1	3
IX	16	17	0	4	37	1	4	34	39	0	—	6	6	—	5	1	1	0	1	23	4	4	7	135	1	4	1	1	1	5	144	1	0	8
X	4	20	1	2	27	0	7	1	51	—	0	3	4	—	3	2	1	0	1	21	17	4	9	123	0	6	1	1	2	2	129	0	1	4
XI	10	9	0	2	21	0	8	28	100	0	—	4	3	—	3	3	1	0	1	30	16	5	7	208	2	6	1	1	2	6	219	—	1	7
XII	6	20	0	3	29	0	9	46	85	0	—	5	6	—	5	2	1	0	1	24	27	7	18	234	1	6	1	1	3	7	245	1	1	4
1970																																		
I	15	13	0	2	31	1	12	14	104	0	0	4	8	—	18	3	1	0	2	29	26	7	7	235	1	6	2	1	4	5	246	1	1	3
II	32	20	0	1	53	0	4	3	164	0	—	3	3	—	5	4	2	0	1	42	13	4	16	265	1	5	2	1	1	6	275	0	1	4
III	31	26	0	3	61	4	4	59	79	0	0	3	3	—	3	4	1	0	2	24	22	7	1	215	1	6	1	1	1	6	223	0	1	3
IV	58	15	0	3	76	1	7	45	115	0	0	4	5	—	5	2	1	0	1	19	17	9	3	232	1	6	1	1	3	7	244	2	1	5
V																																		
VI																																		
<b>B</b>																																		
	<b>Darunter Edeltähle • Dont aciers spéciaux • Di cui acciai speciali • Waarvan speciaalstaal</b>																																	
1965	.	.	.	.	.	0	5	3	.	.	7	7	.	.	.	0	0	0	2	5	.	0	29	7	21	2	2	1	.	34	.	.	.	.
1966	.	.	.	.	.	0	13	0	.	.	13	10	.	.	.	0	0	1	3	7	.	0	48	10	38	3	2	2	.	55	.	.	.	.
1967	.	.	.	.	.	0	10	0	.	.	15	15	.	.	.	1	0	0	5	8	.	0	56	13	43	3	3	3	.	64	.	.	.	.
1968	.	.	.	.	.	0	12	0	.	.	10	14	.	.	.	1	0	2	4	4	.	0	47	10	37	3	3	2	.	55	.	.	.	.
1969	.	.	.	.	.	1	17	0	.	.	17	20	.	.	.	1	0	1	5	6	.	0	70	12	58	4	3	3	.	81	.	.	.	.
1969																																		
VII	.	.	.	.	.	0,1	1,7	—	.	.	1,1	1,9	.	.	.	0,1	0,0	0,1	0,4	0,6	.	0,0	6,0	0,8	5,2	0,3	0,4	0,3	.	7,1	.	.	.	.
VIII	.	.	.	.	.	0,1	0,2	—	.	.	1,2	1,2	.	.	.	0,1	0,0	0,0	0,3	0,3	.	0,0	3,4	0,5	2,9	0,3	0,2	0,2	.	4,1	.	.	.	.
IX	.	.	.	.	.	0,1	0,2	—	.	.	2,0	1,8	.	.	.	0,1	0,0	0,2	0,8	0,5	.	0,0	5,6	1,4	4,2	0,3	0,5	0,3	.	6,7	.	.	.	.
X	.	.	.	.	.	0,0	2,5	0,0	.	.	0,9	1,5	.	.	.	0,1	—	0,0	0,4	1,0	.	0,1	6,6	0,3	6,3	0,4	0,3	0,2	.	7,4	.	.	.	.
XI	.	.	.	.	.	0,2	1,8	—	.	.	2,8	1,8	.	.	.	0,1	—	0,0	0,3	0,6	.	0,0	7,7	1,7	6,0	0,3	0,2	0,2	.	8,5	.	.	.	.
XII	.	.	.	.	.	0,2	1,4	—	.	.	2,3	1,8	.	.	.	0,2	0,0	—	0,4	1,0	.	0,1	7,3	1,4	5,9	0,4	0,3	0,2	.	8,2	.	.	.	.
1970																																		
I	.	.	.	.	.	0,3	1,8	0,0	.	.	2,0	1,8	.	.	.	0,1	—	0,0	0,3	0,8	.	0,1	7,2	1,3	5,9	0,7	0,4	0,3	.	8,6	.	.	.	.
II	.	.	.	.	.	0,1	1,7	—	.	.	2,0	1,2	.	.	.	0,2	—	—	0,3	0,4	.	0,0	5,8	1,4	4,5	0,5	0,2	0,2	.	6,7	.	.	.	.
III	.	.	.	.	.	0,1	1,5	—	.	.	1,4	2,1	.	.	.	0,2	—	0,0	0,4	0,6	.	0,0	6,5	0,7	5,8	0,9	0,3	0,2	.	7,8	.	.	.	.
IV	.	.	.	.	.	0,3	2,2	0,0	.	.	2,2	1,5	.	.	.	0,2	0,0	0,0	0,5	0,7	.	0,0	7,7	1,3	6,4	0,5	0,3	0,3	.	8,7	.	.	.	.
V																																		
VI																																		

**Bezüge aus anderen Ländern der EGKS • Réceptions en provenance des autres pays de la CECA •  
Arrivi dagli altri paesi della CECA • Aanvoer uit andere landen der EGKS**

1000 t

*	0	1	2	3	4	5	6	7	8	9	10	11	12	13	14	15	16	17	18	19	20	21	22	23	24	25	26	27	28	29	30	31	32	33
<b>A</b>	<b>Eisen und Stahl • Sidérurgie • Siderurgia • Ijzer en staal</b>																																	
1965	70	136	1	32	239	4	141	17	448	5	0	30	44	1	104	11	69	7	32	94	269	53	41	1 372	5	54	15	10	6	16	1 420	5	14	15
1966	39	156	7	41	243	5	191	18	453	8	0	58	93	3	117	59	83	13	29	247	302	61	25	1 767	7	95	27	9	10	26	1 839	15	21	22
1967	183	211	20	53	468	9	281	47	630	4	0	58	100	2	138	70	66	11	30	200	402	66	39	2 154	7	106	34	10	12	40	2 250	40	21	25
1968	200	173	27	61	461	18	273	24	475	4	0	44	81	2	134	88	39	7	23	193	356	56	40	1 857	8	86	32	13	15	53	1 971	50	20	29
1969	168	241	29	77	516	89	308	18	457	7	0	56	97	3	100	116	66	10	23	252	461	68	39	2 170	11	116	48	19	22	80	2 340	99	19	40
1969																																		
VII	15	25	3	11	54	6	41	2	48	1	0	6	10	0	4	10	6	1	2	23	40	7	4	211	1	11	4	2	2	6	225	14	2	4
VIII	17	15	1	7	40	13	29	0	35	0	0	2	6	0	9	5	5	1	2	16	26	5	2	156	0	7	4	1	1	5	167	13	1	4
IX	21	24	2	6	53	11	27	1	31	0	0	4	9	0	12	7	7	1	2	15	41	4	5	177	1	12	3	2	2	9	193	6	2	4
X	23	20	1	6	49	9	19	1	30	1	0	5	9	0	9	6	5	1	2	17	39	5	4	163	1	13	4	2	2	9	180	3	2	3
XI	13	14	1	3	31	3	29	3	30	1	0	7	10	0	8	9	7	0	1	19	43	5	3	180	1	13	4	2	2	9	197	13	2	3
XII	18	16	3	6	43	8	44	3	54	1	—	5	8	0	6	10	5	1	2	21	37	6	3	214	1	12	6	2	3	7	230	10	1	3
1970																																		
I	25	14	2	6	46	7	23	2	40	1	—	7	10	0	8	12	4	1	2	21	40	7	4	188	3	13	4	2	2	12	209	12	2	2
II	14	12	1	5	31	2	32	3	41	0	0	7	9	1	8	6	4	0	1	24	30	6	2	178	3	12	4	4	2	7	195	9	3	2
III	21	11	1	6	39	2	26	2	45	1	0	5	10	1	5	5	5	0	2	15	35	9	4	173	3	13	6	2	2	9	192	10	2	3
IV	22	16	1	9	48	4	26	4	43	1	0	10	9	1	12	6	3	1	3	20	40	9	4	194	4	14	6	2	3	10	216	13	2	3
V																																		
VI																																		
<b>B</b>	<b>Darunter Edeltähle • Dont aciers spéciaux • Di cui acciai speciali • Waarvan speciaalstaal</b>																																	
1965	.	.	.	.	.	0	5	4	.	.	.	7	17	.	.	.	2	0	9	4	11	.	1	59	5	54	2	2	1	.	64	.	.	.
1966	.	.	.	.	.	0	17	0	.	.	.	13	36	.	.	.	1	0	8	7	19	.	1	102	7	95	5	3	1	.	111	.	.	.
1967	.	.	.	.	.	0	24	0	.	.	.	13	40	.	.	.	2	0	8	7	20	.	0	113	7	106	6	3	2	.	124	.	.	.
1968	.	.	.	.	.	3	16	0	.	.	.	10	29	.	.	.	1	0	10	5	19	.	1	95	8	86	6	4	4	.	108	.	.	.
1969	.	.	.	.	.	2	24	0	.	.	.	15	39	.	.	.	1	1	9	6	28	.	1	127	11	116	12	6	5	.	150	.	.	.
1969																																		
VII	.	.	.	.	.	0,3	2,0	0,1	.	.	.	1,6	4,3	.	.	.	0,2	0,0	0,4	0,4	2,8	.	0,1	12,2	0,9	11,3	1,1	0,6	0,4	.	14,3	.	.	.
VIII	.	.	.	.	.	0,1	1,8	—	.	.	.	0,5	2,2	.	.	.	0,1	—	0,5	0,3	1,5	.	0,0	6,9	0,1	6,8	0,8	0,3	0,4	.	8,5	.	.	.
IX	.	.	.	.	.	0,4	2,5	—	.	.	.	1,6	4,3	.	.	.	0,2	0,0	0,8	0,4	2,5	.	0,0	12,7	1,2	11,6	1,1	0,8	0,1	.	14,7	.	.	.
X	.	.	.	.	.	0,4	2,5	—	.	.	.	1,6	4,7	.	.	.	0,1	0,1	0,7	0,7	2,7	.	0,1	13,6	0,9	12,7	1,1	0,7	0,2	.	15,6	.	.	.
XI	.	.	.	.	.	0,8	2,6	0,0	.	.	.	1,9	4,7	.	.	.	0,1	0,1	0,3	1,1	2,6	.	0,2	14,3	1,0	13,3	1,4	0,9	0,4	.	17,1	.	.	.
XII	.	.	.	.	.	0,0	2,5	—	.	.	.	2,2	3,9	.	.	.	0,0	0,1	0,6	0,6	3,5	.	0,0	13,5	1,3	12,2	1,1	0,7	0,1	.	15,4	.	.	.
1970																																		
I	.	.	.	.	.	0,1	2,9	—	.	.	.	1,6	4,7	.	.	.	0,1	—	0,6	0,8	4,6	.	0,1	15,4	2,5	12,9	1,0	0,8	0,2	.	17,4	.	.	.
II	.	.	.	.	.	0,0	2,2	0,0	.	.	.	2,5	4,5	.	.	.	0,0	0,0	0,6	0,5	4,5	.	0,0	14,9	3,2	11,7	1,1	0,7	0,3	.	17,0	.	.	.
III	.	.	.	.	.	0,1	3,2	—	.	.	.	1,6	5,4	.	.	.	0,2	0,1	0,6	0,6	4,6	.	0,1	16,5	3,1	13,3	1,7	0,8	0,2	.	19,2	.	.	.
IV	.	.	.	.	.	0,1	3,0	—	.	.	.	2,8	4,5	.	.	.	0,1	0,0	1,1	0,4	5,0	.	0,3	17,3	3,5	13,8	1,1	0,7	0,4	.	19,6	.	.	.
V																																		
VI																																		

\* Siehe Überschriften der Spalten Seite 87 \* Voir les en-têtes des colonnes page 87 \* Vedere le intestazioni delle colonne a pagina 87 (pieghevole) \* Voor de tekst der kolommen zie men blad-  
(Falzblatt) (dépliant) zide 87 (vouwblad)

## Einfuhr aus dritten Ländern • Importations en provenance des pays tiers • Importazioni provenienti dai paesi terzi • Invoer uit derde landen

*	0	1	2	3	4	5	6	7	8	9	10	11	12	13	14	15	16	17	18	19	20	21	22	23	24	25	26	27	28	29	30	31	32	33
<b>A</b>																																		
<b>Eisen und Stahl • Sidérurgie • Siderurgia • Ijzer en staal</b>																																		
1965	1	10	—	12	23	9	1	47	1	0	0	1	17	1	9	15	1	3	1	18	24	2	3	152	2	10	13	6	5	51	225	0	1	7
1966	3	14	0	10	28	21	0	57	—	0	0	2	21	0	11	19	2	2	2	23	24	0	4	188	1	10	11	6	4	57	266	0	1	7
1967	—	11	0	16	27	242	0	57	0	0	0	3	31	0	4	13	1	1	1	34	19	0	4	411	1	12	9	6	3	43	472	0	2	8
1968	—	14	0	16	30	15	0	60	10	0	0	2	29	0	2	15	1	3	2	38	14	0	6	197	0	10	11	7	3	42	261	0	2	10
1969	0	17	0	23	40	4	1	50	20	0	0	8	35	0	4	13	1	6	2	56	13	0	11	225	0	14	13	8	4	47	298	1	5	11
1969																																		
VII	—	1	—	1	2	0	0	7	0	—	—	1	1	—	0	1	0	1	0	6	1	0	1	20	0	1	1	1	0	5	27	—	0	1
VIII	—	1	—	2	3	—	0	3	0	—	—	1	2	—	0	1	0	1	0	6	1	0	1	16	0	1	1	0	0	3	21	—	0	1
IX	0	2	—	2	4	—	0	3	—	—	—	1	4	—	0	1	0	0	0	7	1	0	1	18	0	1	1	1	0	5	25	—	1	0
X	—	1	0	1	2	2	0	5	—	—	0	3	5	0	0	1	0	—	0	5	1	0	1	22	0	1	1	1	1	4	29	—	1	1
XI	—	2	0	1	3	2	0	2	—	—	—	0	8	0	1	1	0	0	0	3	1	0	1	21	0	2	1	1	0	4	27	—	1	1
XII	—	1	—	3	4	1	0	3	—	—	—	1	4	—	1	0	0	0	0	7	1	—	1	20	0	2	1	1	1	4	26	—	0	1
1970																																		
I	—	1	—	5	6	4	0	9	—	—	—	0	2	—	1	1	0	0	0	5	1	—	1	24	0	1	1	1	0	3	30	—	0	1
II	—	1	—	0	1	1	0	3	—	—	—	0	7	—	1	1	0	0	0	4	1	0	1	19	0	2	1	1	0	5	26	—	1	1
III	—	1	—	1	2	2	0	2	—	0	—	1	7	—	1	1	0	0	0	2	1	0	1	16	0	0	1	1	0	5	23	—	1	0
IV	—	8	—	4	12	3	0	8	0	—	0	0	4	—	1	1	0	0	0	3	1	0	1	22	0	2	1	1	1	6	31	—	1	0
V																																		
VI																																		
<b>B</b>																																		
<b>Darunter Edeltähle • Dont aciers spéciaux • Di cui acciai speciali • Waarvan speciaalstaal</b>																																		
1965	.	.	.	.	.	1	.	.	.	.	0	4	.	.	.	.	0	0	1	2	4	.	0	12	2	10	7	1	4	.	23	.	.	.
1966	.	.	.	.	.	0	.	.	.	.	0	4	.	.	.	.	0	0	1	2	3	.	0	11	1	10	6	1	3	.	21	.	.	.
1967	.	.	.	.	.	0	.	0	.	.	0	4	.	.	.	.	0	0	0	3	5	.	0	13	1	12	4	1	2	.	20	.	.	.
1968	.	.	.	.	.	0	.	0	.	.	0	4	.	.	.	.	0	1	2	3	4	.	0	11	0	10	6	1	3	.	20	.	.	.
1969	.	.	.	.	.	0	.	0	.	.	0	5	.	.	.	.	0	1	4	4	4	.	0	14	0	14	6	2	3	.	25	.	.	.
1969																																		
VII	.	.	.	.	0,0	—	.	0,1	.	.	0,0	0,4	.	.	.	0,0	—	0,1	0,2	0,3	.	0,0	1,1	0,1	1,0	0,6	0,1	0,3	.	2,1	.	.	.	
VIII	.	.	.	.	—	0,0	.	0,0	.	.	—	0,8	.	.	.	0,0	—	0,0	0,3	0,3	.	0,0	1,4	0,1	1,4	0,4	0,1	0,2	.	2,1	.	.	.	
IX	.	.	.	.	—	0,0	.	0,0	.	.	—	0,4	.	.	.	0,0	—	0,0	0,3	0,5	.	0,0	1,2	0,0	1,2	0,4	0,2	0,4	.	2,2	.	.	.	
X	.	.	.	.	0,0	—	.	—	.	.	—	0,6	.	.	.	0,0	—	0,1	0,5	0,4	.	0,0	1,5	0,1	1,5	0,5	0,1	0,4	.	2,6	.	.	.	
XI	.	.	.	.	0,1	0,0	.	—	.	.	—	0,5	.	.	.	0,0	—	0,0	0,5	0,5	.	0,0	1,6	0,1	1,6	0,5	0,1	0,3	.	2,5	.	.	.	
XII	.	.	.	.	—	—	.	—	.	.	—	0,6	.	.	.	0,0	—	0,1	0,4	0,4	.	0,0	1,5	0,0	1,5	0,7	0,2	0,3	.	2,7	.	.	.	
1970																																		
I	.	.	.	.	0,0	0,0	.	—	.	.	—	0,5	.	.	.	0,0	—	0,0	0,3	0,4	.	0,0	1,3	0,0	1,3	0,6	0,1	0,4	.	2,4	.	.	.	
II	.	.	.	.	—	—	.	—	.	.	—	0,7	.	.	.	0,0	—	—	0,5	0,4	.	0,0	1,6	0,0	1,6	0,6	0,1	0,4	.	2,7	.	.	.	
III	.	.	.	.	—	—	.	—	.	.	—	0,1	0,6	.	.	0,0	—	—	0,4	0,4	.	0,0	1,5	0,2	1,3	0,5	0,1	0,3	.	2,4	.	.	.	
IV	.	.	.	.	—	—	.	0,0	.	.	—	0,7	.	.	.	0,0	—	0,3	0,4	0,4	.	0,0	1,9	0,1	1,8	0,6	0,1	0,3	.	2,9	.	.	.	
V																																		
VI																																		



## Einfuhr aus dritten Ländern • Importations en provenance des pays tiers • Importazioni provenienti dai paesi terzi • Invoer uit derde landen

*	0	1	2	3	4	5	6	7	8	9	10	11	12	13	14	15	16	17	18	19	20	21	22	23	24	25	26	27	28	29	30	31	32	33
<b>A Eisen und Stahl • Sidérurgie • Siderurgia • Ijzer en staal</b>																																		
1965	28	61	2	25	116	0	19	1	81	0	0	23	3	—	1	2	0	0	0	8	6	1	2	147	18	25	9	4	2	8	169	1	1	28
1966	35	66	1	30	133	2	2	4	105	0	0	19	3	0	1	3	1	2	0	17	8	1	2	171	14	21	4	5	2	8	189	0	0	25
1967	9	49	1	35	94	28	5	42	136	0	—	21	5	—	1	5	0	6	1	24	7	1	1	283	16	35	5	4	2	6	300	—	—	24
1968	35	45	1	32	112	0	19	53	106	0	—	32	7	—	1	6	0	8	0	38	4	0	0	277	25	34	8	7	3	8	308	—	1	36
1969	33	35	14	36	118	16	14	95	244	0	—	38	32	—	4	9	0	2	1	56	4	1	10	527	27	39	9	6	2	9	552	—	1	40
1969																																		
VII	3	2	0	1	6	3	2	4	31	—	—	4	2	—	0	0	0	0	0	10	0	0	3	60	2	1	0	0	0	1	62	—	0	3
VIII	2	2	0	4	8	5	0	4	11	—	—	1	2	—	0	1	0	0	0	4	0	0	0	29	1	4	0	0	0	1	30	—	0	3
IX	4	2	0	3	10	3	2	6	2	—	—	2	1	—	0	1	0	0	0	1	0	0	1	20	2	3	2	1	0	1	24	—	0	3
X	7	2	—	2	11	0	2	14	50	—	—	4	10	—	1	1	0	0	0	1	0	0	1	83	4	4	1	0	0	1	85	—	0	2
XI	1	3	0	2	6	0	0	4	28	—	—	1	4	—	1	1	0	0	0	5	0	0	0	46	0	3	1	0	0	1	48	—	0	3
XII	5	2	0	3	10	1	1	14	33	—	—	6	7	—	1	1	0	0	0	10	0	0	1	76	4	4	1	1	0	1	78	—	0	3
1970																																		
I	0	2	0	1	3	0	1	8	18	—	—	4	1	—	1	1	0	—	—	22	0	0	1	57	3	2	1	0	0	1	59	—	0	4
II	—	2	0	4	6	0	0	4	16	—	—	4	2	—	0	1	0	—	0	12	0	0	0	41	3	3	1	0	0	1	44	—	0	2
III	0	5	0	1	7	0	0	12	32	—	—	2	1	—	2	0	0	0	0	4	0	0	0	55	2	5	1	1	0	2	58	—	0	5
IV	0	3	—	—	4	1	7	18	46	—	—	4	5	0	0	0	0	—	0	5	0	0	2	89	3	7	1	1	0	1	93	—	0	5
V																																		
VI																																		
<b>B Darunter Edeltähle • Dont aciers spéciaux • Di cui acciai speciali • Waarvan speciaalstaal</b>																																		
1965	.	.	.	.	.	0	0	18	.	.	18	2	.	.	.	0	0	0	1	3	.	0	43	18	25	2	2	1	.	48	.	.	.	.
1966	.	.	.	.	.	0	0	14	.	.	14	2	.	.	.	0	0	0	1	3	.	0	35	14	21	2	3	1	.	41	.	.	.	.
1967	.	.	.	.	.	0	0	28	.	.	17	2	.	.	.	0	0	—	1	3	.	0	52	16	35	1	3	1	.	56	.	.	.	.
1968	.	.	.	.	.	0	1	27	.	.	25	3	.	.	.	0	1	—	2	1	.	0	60	25	34	2	5	1	.	68	.	.	.	.
1969	.	.	.	.	.	1	3	22	.	.	27	7	.	.	.	0	0	—	4	1	.	1	65	27	39	6	3	1	.	76	.	.	.	.
1969																																		
VII	.	.	.	.	.	—	—	0,2	.	.	2,2	0,8	.	.	.	0,0	—	—	0,2	0,1	.	0,0	3,5	2,2	1,3	0,3	0,3	0,1	.	4,3	.	.	.	.
VIII	.	.	.	.	.	0,0	0,2	2,6	.	.	0,8	0,8	.	.	.	—	—	—	0,3	0,1	.	0,2	5,1	0,8	4,3	0,4	0,2	0,1	.	5,7	.	.	.	.
IX	.	.	.	.	.	—	0,4	1,9	.	.	1,9	0,8	.	.	.	0,0	0,0	—	0,3	0,0	.	0,0	5,3	1,9	3,4	0,4	0,4	0,1	.	6,1	.	.	.	.
X	.	.	.	.	.	0,1	0,1	3,0	.	.	3,5	0,8	.	.	.	0,0	—	—	0,4	0,1	.	0,0	7,9	3,5	4,4	0,4	0,2	0,1	.	8,7	.	.	.	.
XI	.	.	.	.	.	0,0	0,2	1,5	.	.	0,5	0,6	.	.	.	0,0	—	—	0,3	0,1	.	0,0	3,2	0,4	2,7	0,5	0,2	0,1	.	4,0	.	.	.	.
XII	.	.	.	.	.	0,7	0,5	2,0	.	.	4,5	0,6	.	.	.	0,0	—	—	0,2	0,1	.	0,0	8,7	4,4	4,3	0,4	0,5	0,1	.	9,7	.	.	.	.
1970																																		
I	.	.	.	.	.	0,3	0,4	0,5	.	.	2,8	0,5	.	.	.	0,0	—	—	0,2	0,2	.	0,2	5,1	2,8	2,4	0,6	0,1	0,0	.	5,9	.	.	.	.
II	.	.	.	.	.	0,0	0,2	1,8	.	.	2,9	0,9	.	.	.	0,0	—	—	0,1	0,1	.	0,0	6,2	2,9	3,2	0,5	0,2	0,1	.	6,9	.	.	.	.
III	.	.	.	.	.	0,1	0,3	3,0	.	.	2,5	0,6	.	.	.	0,0	—	—	0,4	0,3	.	0,1	7,4	2,4	4,9	0,5	0,4	0,1	.	8,4	.	.	.	.
IV	.	.	.	.	.	1,1	1,0	2,3	.	.	2,0	0,7	.	.	.	0,0	—	0,0	0,2	0,1	.	0,0	8,5	2,9	5,6	0,8	0,9	0,1	.	10,2	.	.	.	.
V																																		
VI																																		



**Bezüge aus anderen Ländern der EGKS • Réceptions en provenance des autres pays de la CECA •  
Arrivi dagli altri paesi della CECA • Aanvoer uit andere landen der EGKS**

1000 t

*	0	1	2	3	4	5	6	7	8	9	10	11	12	13	14	15	16	17	18	19	20	21	22	23	24	25	26	27	28	29	30	31	32	33
<b>A</b>																																		
<b>Eisen und Stahl • Sidérurgie • Siderurgia • Ijzer en staal</b>																																		
1965	30	112	12	42	196	151	71	3	105	2	1	153	80	0	48	24	18	8	5	135	73	9	8	894	35	34	19	7	9	44	974	0	6	11
1966	21	88	11	37	157	183	91	6	234	3	1	179	80	0	45	29	20	11	3	152	174	13	11	1 235	40	36	36	6	9	61	1 348	4	7	11
1967	28	84	14	37	163	195	85	25	308	2	0	174	85	1	46	20	21	10	2	119	152	17	12	1 273	31	38	27	5	16	143	1 465	3	11	11
1968	27	90	19	41	177	112	75	9	267	3	1	214	101	2	44	22	31	9	2	134	177	16	14	1 233	40	43	32	6	15	92	1 377	3	8	14
1969	28	117	8	46	199	138	66	5	287	4	1	214	120	1	51	30	30	16	2	190	148	29	21	1 355	52	49	44	9	12	106	1 525	3	8	18
1969																																		
VII	2	10	0	5	17	14	5	0	17	0	0	18	9	0	3	2	2	1	0	16	10	3	2	102	5	3	3	1	1	9	115	1	1	1
VIII	3	11	0	5	20	6	4	0	18	0	0	8	10	0	6	2	2	1	0	18	10	3	1	89	2	4	4	1	1	7	103	0	1	1
IX	2	9	—	4	14	11	7	1	25	0	0	21	0	0	5	2	3	2	0	19	12	3	3	123	5	4	3	1	1	9	137	0	1	1
X	3	11	0	4	18	9	6	1	35	0	0	16	13	—	4	2	3	3	0	19	15	3	2	132	3	5	5	1	1	11	150	1	1	2
XI	1	10	—	3	14	15	9	0	32	0	0	20	11	0	4	3	2	1	0	18	7	2	2	128	5	4	3	1	1	8	141	0	1	2
XII	2	13	0	3	19	11	5	0	36	0	0	20	10	0	3	2	2	2	0	14	8	3	2	119	4	4	4	1	1	8	132	0	1	2
1970																																		
I	3	10	1	5	19	20	6	0	46	0	0	25	12	0	4	2	2	1	0	16	7	4	2	148	3	4	4	1	1	7	161	—	1	2
II	1	11	—	3	15	10	7	0	27	0	0	20	11	0	5	2	2	1	0	14	8	2	3	112	7	5	4	1	2	7	126	0	1	2
III	4	15	1	4	24	15	9	0	29	0	0	30	11	—	6	2	2	1	0	16	11	3	1	137	8	5	4	1	2	11	154	0	1	3
IV	5	12	2	7	26	14	7	0	38	0	0	26	11	0	4	2	2	1	0	18	8	4	2	137	5	5	4	1	1	10	154	0	1	2
V																																		
VI																																		
<b>B</b>																																		
<b>Darunter Edeltähle • Dont aciers spéciaux • Di cul acclai speciali • Waarvan speciaalstaal</b>																																		
1965	.	.	.	.	.	3	3	2	.	.	.	37	16	.	.	.	1	0	1	2	3	.	0	69	35	34	4	2	4	.	78	.	.	.
1966	.	.	.	.	.	0	2	2	.	.	.	43	19	.	.	.	1	0	0	4	4	.	0	77	40	36	5	1	3	.	86	.	.	.
1967	.	.	.	.	.	0	4	2	.	.	.	32	18	.	.	.	1	0	0	4	5	.	1	68	31	38	5	1	3	.	78	.	.	.
1968	.	.	.	.	.	0	3	2	.	.	.	40	22	.	.	.	4	0	1	4	5	.	1	82	40	43	7	2	3	.	94	.	.	.
1969	.	.	.	.	.	0	6	0	.	.	.	51	25	.	.	.	3	0	2	5	6	.	1	101	52	49	11	3	3	.	117	.	.	.
1969																																		
VII	.	.	.	.	.	—	0,2	0,0	.	.	.	5,0	1,3	.	.	.	0,2	0,0	0,2	0,8	0,3	.	0,1	8,2	4,9	3,2	0,7	0,3	0,2	.	9,4	.	.	.
VIII	.	.	.	.	.	0,1	0,3	0,0	.	.	.	2,4	2,6	.	.	.	0,3	0,0	0,2	0,5	0,4	.	0,0	6,9	2,5	4,4	1,5	0,3	0,2	.	8,9	.	.	.
IX	.	.	.	.	.	0,1	0,7	0,0	.	.	.	4,7	2,0	.	.	.	0,2	—	0,2	0,4	0,5	.	0,0	8,8	4,8	4,1	0,8	0,2	0,3	.	10,1	.	.	.
X	.	.	.	.	.	—	0,7	0,0	.	.	.	3,4	2,7	.	.	.	0,1	0,2	0,1	0,4	0,5	.	0,0	8,2	3,4	4,8	1,0	0,3	0,3	.	9,8	.	.	.
XI	.	.	.	.	.	—	1,0	—	.	.	.	5,0	1,9	.	.	.	0,1	0,0	0,2	0,5	0,5	.	0,0	9,2	5,2	4,0	0,9	0,3	0,2	.	10,7	.	.	.
XII	.	.	.	.	.	—	0,6	—	.	.	.	3,9	2,1	.	.	.	0,4	0,0	0,2	0,4	0,5	.	0,1	8,3	4,0	4,2	1,0	0,4	0,4	.	10,0	.	.	.
1970																																		
I	.	.	.	.	.	—	0,3	0,0	.	.	.	3,0	2,3	.	.	.	0,3	0,0	0,1	0,7	0,7	.	0,1	7,4	3,1	4,3	0,9	0,4	0,2	.	9,0	.	.	.
II	.	.	.	.	.	—	0,4	0,0	.	.	.	6,6	2,2	.	.	.	0,4	—	0,1	0,4	0,6	.	0,4	11,1	6,6	4,5	0,6	0,3	0,4	.	12,4	.	.	.
III	.	.	.	.	.	0,7	0,1	0,0	.	.	.	8,2	2,1	.	.	.	0,2	0,0	0,1	0,6	0,7	.	0,1	12,9	8,0	4,9	0,8	0,5	0,4	.	14,5	.	.	.
IV	.	.	.	.	.	0,5	0,1	—	.	.	.	5,5	2,7	.	.	.	0,2	0,1	0,1	0,5	0,6	.	0,1	10,4	5,3	5,1	0,8	0,3	0,3	.	11,9	.	.	.
V																																		
VI																																		

\* Siehe Überschriften der Spalten...Seite 87 \* Voir les en-têtes des colonnes page 87 \* Vedere le intestazioni delle colonne a pagina 87 \* Voor de tekst der kolommen zie men blad-zijde 87 (vouwblad)

## Ausfuhr nach dritten Ländern • Exportations vers les pays tiers • Esportazioni verso i paesi terzi • Uitvoer naar derde landen

*	0	1	2	3	4	5	6	7	8	9	10	11	12	13	14	15	16	17	18	19	20	21	22	23	24	25	26	27	28	29	30	31	32	33
<b>A</b>																																		
<b>Eisen und Stahl • Sidérurgie • Siderurgia • Ijzer en staal</b>																																		
1965	23	192	4	131	349	61	1 024	151	703	247	31	1 170	2708	130	1 109	1 324	453	112	116	1 634	2 351	473	493	14290	60	257	362	73	489	1 831	17044	4	171	57
1966	17	247	2	165	432	37	838	125	741	147	33	995	2172	135	1 003	1 076	411	103	135	1 454	1 919	521	553	12400	52	278	396	67	479	1 661	15003	36	161	76
1967	376	657	2	80	1 115	8	785	643	993	129	55	1 055	2191	135	1 014	1 233	432	86	172	1 556	2 560	615	659	14322	55	373	426	70	483	2 029	17 330	21	134	78
1968	85	220	2	133	439	25	705	249	1278	146	35	1 313	2157	121	1 075	1 410	395	99	146	1 418	3 400	569	806	15345	53	358	419	59	530	2 333	18 686	20	148	87
1969	99	239	2	93	433	332	544	69	803	172	46	1 096	1700	130	1 047	1 267	456	91	137	1 468	3 231	748	805	14143	83	412	450	75	510	2 471	17 650	14	151	76
1969																																		
VII	5	11	0	4	20	14	38	1	79	21	4	84	131	11	109	112	30	9	13	131	269	69	72	1 197	5	35	38	6	48	216	1 505	1	17	6
VIII	9	20	0	22	52	59	31	0	56	10	3	58	115	5	63	92	25	8	9	128	239	46	48	993	6	27	31	5	34	184	1 249	0	13	7
IX	1	30	0	10	41	29	48	1	88	12	4	90	108	12	78	95	29	8	11	110	275	69	83	1 149	8	31	38	6	40	183	1 415	0	7	5
X	1	18	0	7	26	27	73	17	117	18	5	100	131	9	86	96	39	7	12	113	319	62	68	1 304	9	40	45	6	51	229	1 635	0	12	6
XI	11	19	0	2	33	18	47	14	106	17	3	66	124	18	84	104	33	9	12	120	228	82	66	1 145	6	34	42	7	42	188	1 423	1	11	6
XII	22	18	0	5	44	21	32	3	72	9	7	70	108	10	74	80	37	6	13	126	259	75	56	1 056	5	34	38	6	36	168	1 304	2	12	6
1970																																		
I	22	16	0	16	54	35	39	3	51	19	4	55	124	15	76	83	42	6	11	139	271	62	62	1 097	8	37	44	7	40	181	1 370	2	20	7
II	2	12	0	3	17	13	22	5	45	13	8	79	130	13	67	81	35	7	10	127	258	64	64	1 039	9	35	43	7	40	239	1 368	0	12	5
III	17	14	0	6	37	4	22	1	65	13	6	90	149	12	71	88	35	6	9	120	212	68	55	1 025	5	32	41	6	43	208	1 323	1	13	8
IV	3	17	0	19	40	3	26	3	55	18	4	85	145	13	89	100	36	8	12	120	247	63	69	1 096	5	45	46	8	41	219	1 410	1	11	9
V																																		
VI																																		
<b>B</b>																																		
<b>Darunter Edeltähle • Dont aciers spéciaux • Di cui acciai speciali • Waarvan speciaalstaal</b>																																		
1965	.	.	.	.	.	13	29	0	.	.	.	35	94	.	.	.	6	0	86	14	35	.	4	316	60	257	45	15	79	.	455	.	.	.
1966	.	.	.	.	.	0	31	0	.	.	.	38	97	.	.	.	5	0	100	13	36	.	8	330	52	278	51	14	88	.	483	.	.	.
1967	.	.	.	.	.	1	18	1	.	.	.	61	119	.	.	.	3	0	139	24	46	.	17	428	55	373	68	19	88	.	603	.	.	.
1968	.	.	.	.	.	4	19	0	.	.	.	58	98	.	.	.	3	1	124	32	49	.	21	410	53	358	79	15	105	.	610	.	.	.
1969	.	.	.	.	.	13	28	8	.	.	.	61	141	.	.	.	3	1	112	56	49	.	23	495	83	412	83	17	110	.	706	.	.	.
1969																																		
VII	.	.	.	.	.	0,9	2,1	0,5	.	.	.	3,9	9,7	.	.	.	0,2	0,1	10,7	6,5	4,0	.	1,8	40,5	5,1	35,4	7,4	1,5	9,4	.	58,7	.	.	.
VIII	.	.	.	.	.	0,6	2,0	0,5	.	.	.	4,5	9,7	.	.	.	0,1	0,0	6,2	4,2	3,4	.	1,6	32,9	5,8	27,0	5,3	1,0	7,9	.	47,0	.	.	.
IX	.	.	.	.	.	0,1	1,8	1,2	.	.	.	5,6	10,2	.	.	.	0,0	0,2	9,4	4,8	4,1	.	1,7	39,1	8,4	30,7	6,5	1,7	8,7	.	56,1	.	.	.
X	.	.	.	.	.	1,5	2,9	0,5	.	.	.	5,7	15,4	.	.	.	0,5	0,1	9,9	5,8	4,2	.	2,5	49,1	9,4	39,7	9,0	1,0	10,6	.	69,8	.	.	.
XI	.	.	.	.	.	1,4	2,0	—	.	.	.	5,4	10,9	.	.	.	0,1	0,1	8,9	4,7	4,0	.	1,9	39,6	5,7	33,9	7,8	1,6	10,3	.	59,3	.	.	.
XII	.	.	.	.	.	0,5	2,2	3,0	.	.	.	5,2	7,7	.	.	.	0,1	0,1	11,2	2,9	4,0	.	2,2	39,1	5,5	33,6	7,1	1,6	9,1	.	56,9	.	.	.
1970																																		
I	.	.	.	.	.	1,7	1,9	1,9	.	.	.	7,3	10,2	.	.	.	0,6	0,1	9,1	5,8	3,7	.	1,9	44,1	7,6	36,5	7,2	1,9	10,6	.	63,8	.	.	.
II	.	.	.	.	.	2,0	1,6	1,6	.	.	.	4,2	13,6	.	.	.	0,5	0,2	8,8	4,0	4,6	.	2,9	43,8	8,7	35,1	9,1	1,6	9,5	.	64,0	.	.	.
III	.	.	.	.	.	1,5	0,8	0,5	.	.	.	6,4	11,1	.	.	.	0,3	0,2	7,7	3,9	4,4	.	0,5	37,2	5,0	32,2	7,3	1,2	11,3	.	57,0	.	.	.
IV	.	.	.	.	.	1,1	1,5	3,5	.	.	.	5,7	9,8	.	.	.	0,4	0,1	9,5	4,5	5,8	.	3,6	45,6	5,4	40,2	8,8	1,5	10,6	.	66,6	.	.	.
V																																		
VI																																		

Lieferungen in Länder der EGKS • Livraisons aux pays de la CECA • Consegne agli altri paesi della CECA • Leveringen aan landen der EGKS

1000 t

*	0	1	2	3	4	5	6	7	8	9	10	11	12	13	14	15	16	17	18	19	20	21	22	23	24	25	26	27	28	29	30	31	32	33
<b>A</b>	<b>Eisen und Stahl • Sidérurgie • Siderurgia • Ijzer en staal</b>																																	
1965	141	414	24	151	729	282	736	383	987	50	12	951	1807	55	894	494	749	80	88	1 634	2 138	276	219	11 834	64	414	237	40	177	625	12 914	81	47	53
1966	119	435	24	152	729	337	724	465	1387	51	8	1076	1976	62	1023	567	736	91	82	1 749	2 153	309	209	12 986	67	466	300	43	200	717	14 246	62	48	69
1967	263	459	22	167	911	368	805	435	1671	49	8	1087	1977	79	1077	572	695	93	78	1 829	2 309	311	250	13 692	75	471	314	49	223	953	15 232	81	54	69
1968	327	432	22	179	960	310	812	604	1755	49	6	1330	2346	62	1226	675	800	113	78	2 075	2 654	315	272	15 483	119	498	394	59	247	955	17 138	104	51	92
1969	300	520	15	218	1 053	588	976	578	1 870	60	7	1 259	2 584	94	1 399	738	922	142	86	2 500	3 040	347	339	17 530	159	594	539	76	316	1 177	19 638	172	61	126
1969																																		
VII	19	50	0	19	88	61	86	42	156	5	1	101	223	7	109	60	76	11	9	195	248	35	32	1 459	15	54	49	7	29	105	1 650	27	6	10
VIII	34	40	0	16	91	34	58	40	111	2	0	56	172	5	79	43	71	7	4	170	170	23	21	1 066	7	36	34	5	15	70	1 190	14	4	11
IX	28	44	1	21	94	54	84	45	136	4	1	101	233	8	111	49	76	10	5	209	259	32	32	1 449	14	57	47	7	28	92	1 623	17	5	8
X	35	40	2	19	96	46	113	30	178	4	1	111	304	8	156	67	91	16	8	247	270	30	31	1 711	11	57	54	8	32	126	1 931	10	6	12
XI	20	35	0	13	68	45	89	33	158	4	1	105	244	7	137	65	65	12	7	209	238	27	28	1 474	14	50	46	7	27	96	1 649	19	6	9
XII	19	38	0	21	79	46	104	42	167	4	0	114	242	8	140	60	82	11	7	205	261	33	34	1 560	15	53	48	8	32	117	1 765	15	6	12
1970																																		
I	21	51	0	19	90	40	95	40	162	5	0	92	263	9	159	65	79	13	6	214	250	25	35	1 552	13	59	46	8	28	77	1 711	17	4	11
II	12	61	1	21	95	42	95	42	156	6	1	121	242	9	136	61	70	9	8	221	254	25	32	1 528	16	54	50	7	31	118	1 734	15	7	10
III	29	57	2	25	113	37	96	37	186	7	1	140	266	9	162	69	84	12	7	221	262	31	36	1 663	16	59	51	8	32	110	1 864	14	6	12
IV	6	40	3	22	71	55	90	49	190	5	1	132	264	7	175	76	82	14	8	246	288	38	36	1 756	14	59	54	8	35	107	1 960	19	7	10
V																																		
VI																																		
<b>B</b>	<b>Darunter Edeltähle • Dont aciers spéciaux • Di cui acciai speciali • Waarvan speciaalstaal</b>																																	
1965	.	.	.	.	.	36	44	52	.	.	.	81	145	.	.	.	9	1	53	18	37	.	2	479	64	414	40	10	41	.	570	.	.	.
1966	.	.	.	.	.	47	66	42	.	.	.	85	166	.	.	.	9	1	45	24	40	.	7	532	67	466	44	12	49	.	638	.	.	.
1967	.	.	.	.	.	37	73	43	.	.	.	94	170	.	.	.	9	1	37	24	49	.	9	545	75	471	43	16	53	.	657	.	.	.
1968	.	.	.	.	.	21	58	56	.	.	.	142	188	.	.	.	12	2	37	36	54	.	12	618	119	498	54	17	74	.	763	.	.	.
1969	.	.	.	.	.	20	73	52	.	.	.	143	283	.	.	.	13	2	41	52	60	.	12	753	159	594	89	24	97	.	963	.	.	.
1969																																		
VII	.	.	.	.	.	1,7	6,8	3,6	.	.	.	11,5	26,3	.	.	.	1,4	0,3	5,0	5,0	6,0	.	0,9	68,6	15,1	53,5	8,3	2,1	9,4	.	88,3	.	.	.
VIII	.	.	.	.	.	1,1	5,1	4,0	.	.	.	5,2	17,9	.	.	.	0,6	0,1	1,6	3,0	3,8	.	0,7	43,3	7,3	36,0	5,1	1,3	4,4	.	54,0	.	.	.
IX	.	.	.	.	.	3,5	7,1	6,1	.	.	.	13,0	27,1	.	.	.	1,4	0,3	2,4	4,0	5,6	.	0,9	70,9	14,0	56,9	8,6	2,7	8,9	.	91,1	.	.	.
X	.	.	.	.	.	2,7	7,3	4,7	.	.	.	10,8	26,9	.	.	.	1,3	0,2	4,0	3,8	5,4	.	1,4	68,5	11,1	57,4	9,8	2,6	9,6	.	90,5	.	.	.
XI	.	.	.	.	.	1,8	5,6	3,8	.	.	.	14,3	23,5	.	.	.	0,8	0,2	3,3	4,4	5,8	.	1,2	64,5	14,1	50,4	8,1	2,2	8,4	.	83,2	.	.	.
XII	.	.	.	.	.	2,1	5,2	6,0	.	.	.	12,8	26,3	.	.	.	1,5	0,4	3,5	3,8	5,3	.	1,3	68,1	14,9	53,1	7,9	2,4	9,0	.	87,4	.	.	.
1970																																		
I	.	.	.	.	.	0,7	6,6	6,0	.	.	.	14,0	28,9	.	.	.	1,4	0,1	2,5	4,5	6,0	.	1,1	71,9	12,9	58,9	7,9	3,2	8,1	.	91,0	.	.	.
II	.	.	.	.	.	0,8	6,5	3,4	.	.	.	16,4	26,8	.	.	.	1,5	0,1	4,1	4,2	4,9	.	1,4	70,0	16,0	54,0	8,8	2,1	9,1	.	90,0	.	.	.
III	.	.	.	.	.	2,2	7,2	4,5	.	.	.	16,5	27,2	.	.	.	1,7	0,2	4,2	4,0	5,8	.	1,3	75,8	15,6	59,2	8,3	2,7	9,5	.	95,2	.	.	.
IV	.	.	.	.	.	1,5	5,8	4,8	.	.	.	16,5	24,6	.	.	.	1,5	0,1	4,4	4,8	6,6	.	1,4	72,0	13,6	58,8	9,5	2,8	10,4	.	94,8	.	.	.
V																																		
VI																																		

\* Siehe Überschriften der Spalten Seite 87 (Falzblatt) \* Voir les en-têtes des colonnes page 87 (dépliants) \* Vedere le intestazioni delle colonne a pagina 87 (pieghevole) \* Voor de tekst der kolommen zie men blad-zijde 87 (vouwblad)

## Ausfuhr nach dritten Ländern • Exportations vers les pays tiers • Esportazioni verso i paesi terzi • Uitvoer naar derde landen

*	0	1	2	3	4	5	6	7	8	9	10	11	12	13	14	15	16	17	18	19	20	21	22	23	24	25	26	27	28	29	30	31	32	33
<b>A</b>																																		
<b>Eisen und Stahl • Sidérurgie • Siderurgia • Ijzer en staal</b>																																		
1965	20	176	3	46	244	17	474	99	226	85	9	348	468	50	383	317	129	72	24	972	663	105	70	4 512	30	96	151	34	132	749	5 578	3	64	15
1966	16	213	2	75	305	18	321	92	304	67	17	307	477	56	382	257	102	72	29	818	534	110	133	4 096	13	109	168	36	143	743	5 186	6	44	23
1967	376	432	2	22	831	1	348	373	608	56	10	388	668	53	401	373	107	66	47	862	952	148	233	5 694	21	146	219	47	152	977	7 089	4	41	25
1968	84	202	2	52	340	4	400	132	776	46	6	520	588	55	388	349	103	75	41	845	512	149	337	5 327	14	139	215	36	169	1 129	7 875	15	59	35
1969	97	231	2	24	354	16	207	19	426	48	16	432	419	41	353	237	144	80	43	915	1 592	215	312	5 515	10	171	233	40	149	1 220	7 158	1	49	37
1969																																		
VII	5	10	0	4	18	1	20	1	53	4	1	37	37	4	38	14	9	8	4	95	143	20	30	518	1	13	22	3	15	92	650	0	5	3
VIII	9	19	0	0	29	1	15	0	36	1	1	26	31	2	26	16	10	8	4	97	105	17	12	409	0	13	18	3	12	98	540	0	4	4
IX	1	29	0	0	30	2	10	1	61	3	2	39	26	4	27	17	9	7	3	73	148	23	36	493	1	14	19	3	13	96	624	—	3	3
X	0	17	0	0	18	3	17	2	51	7	2	48	32	2	32	20	11	6	4	65	150	25	28	503	2	17	23	3	16	137	682	—	4	2
XI	11	18	0	0	30	1	13	1	47	3	1	30	30	6	32	18	11	8	4	71	112	20	24	431	1	14	23	4	12	87	557	0	4	4
XII	21	17	0	0	39	2	13	0	32	2	2	30	32	2	25	14	12	5	3	79	141	16	24	436	1	11	19	4	10	107	577	—	4	3
1970																																		
I	21	15	0	3	40	2	12	3	26	8	1	32	29	5	27	11	9	4	3	74	128	8	19	400	2	14	25	3	14	93	535	0	2	3
II	2	12	0	0	14	1	10	1	19	1	2	30	28	3	24	11	11	4	3	61	110	21	26	365	1	14	20	3	11	152	552	0	4	3
III	17	14	0	3	34	2	13	1	21	2	0	23	28	3	28	12	7	4	3	60	94	19	21	341	1	16	24	3	12	104	485	—	3	4
IV	3	16	0	2	22	1	10	0	16	6	0	31	29	4	35	18	9	6	3	61	110	14	27	381	1	13	22	3	14	121	541	0	3	5
V																																		
VI																																		
<b>B</b>																																		
<b>Darunter Edeltähle • Dont aciers spéciaux • Di cui acciai speciali • Waarvan speciaalstaal</b>																																		
1965	.	.	.	.	.	12	21	0	.	.	14	49	.	.	.	3	0	10	4	11	.	0	126	30	96	24	9	44	.	202	.	.	.	.
1966	.	.	.	.	.	0	27	0	.	.	9	50	.	.	.	3	0	13	5	13	.	0	121	13	109	25	10	49	.	206	.	.	.	.
1967	.	.	.	.	.	0	12	1	.	.	23	72	.	.	.	2	0	27	11	18	.	2	167	21	146	34	16	51	.	268	.	.	.	.
1968	.	.	.	.	.	4	12	0	.	.	18	50	.	.	.	2	0	26	20	19	.	2	153	14	139	36	11	57	.	258	.	.	.	.
1969	.	.	.	.	.	10	15	0	.	.	19	53	.	.	.	2	1	23	35	22	.	1	181	10	171	37	13	59	.	289	.	.	.	.
1969																																		
VII	.	.	.	.	.	0,9	1,1	—	.	.	1,2	3,6	.	.	.	0,1	0,0	1,8	3,9	1,6	.	0,1	14,4	1,2	13,2	3,4	1,2	5,3	.	24,3	.	.	.	.
VIII	.	.	.	.	.	0,6	0,9	—	.	.	1,7	3,1	.	.	.	0,1	0,0	2,2	3,2	1,8	.	0,1	13,7	0,4	13,3	2,9	0,8	4,8	.	22,2	.	.	.	.
IX	.	.	.	.	.	0,0	1,2	0,2	.	.	1,9	3,4	.	.	.	0,0	0,0	1,9	3,5	2,2	.	0,0	14,4	0,8	13,5	3,2	1,1	4,2	.	22,9	.	.	.	.
X	.	.	.	.	.	1,2	1,1	0,0	.	.	2,3	5,8	.	.	.	0,2	0,0	2,1	3,9	1,9	.	0,0	18,6	2,1	16,6	3,2	0,8	5,9	.	28,6	.	.	.	.
XI	.	.	.	.	.	0,9	0,7	—	.	.	1,9	4,4	.	.	.	0,1	0,0	1,6	2,9	2,0	.	0,1	14,6	0,5	14,1	3,9	1,3	5,7	.	25,4	.	.	.	.
XII	.	.	.	.	.	0,1	1,6	0,0	.	.	1,4	3,2	.	.	.	0,1	0,0	1,8	1,8	1,9	.	0,1	12,0	0,7	11,3	3,6	1,3	4,3	.	21,2	.	.	.	.
1970																																		
I	.	.	.	.	.	1,0	1,2	—	.	.	3,7	3,9	.	.	.	0,6	0,0	0,9	3,5	1,7	.	0,0	16,5	2,1	14,3	4,0	1,3	5,7	.	27,5	.	.	.	.
II	.	.	.	.	.	0,6	1,3	0,0	.	.	1,3	4,4	.	.	.	0,3	0,0	1,9	2,1	2,3	.	0,1	14,4	0,8	13,6	3,4	1,4	4,9	.	24,0	.	.	.	.
III	.	.	.	.	.	1,0	0,7	0,0	.	.	1,5	7,6	.	.	.	0,2	0,0	1,1	2,3	2,5	.	0,1	16,9	0,9	16,0	4,2	1,0	5,4	.	27,6	.	.	.	.
IV	.	.	.	.	.	0,0	1,1	0,0	.	.	1,5	3,9	.	.	.	0,3	0,1	1,3	2,3	3,0	.	0,1	13,7	0,5	13,2	4,3	1,2	5,7	.	24,9	.	.	.	.
V																																		
VI																																		

**Lieferungen in andere Länder der EGKS • Livraisons aux autres pays de la CECA •  
Consegne agli altri paesi della CECA • Leveringen aan andere landen der EGKS**

1000 t

*	0	1	2	3	4	5	6	7	8	9	10	11	12	13	14	15	16	17	18	19	20	21	22	23	24	25	26	27	28	29	30	31	32	33
<b>A</b>																																		
<b>Eisen und Stahl • Sidérurgie • Siderurgia • Ijzer en staal</b>																																		
1965	102	206	7	5	320	103	152	261	290	34	9	198	606	32	282	148	168	46	30	642	317	46	34	3 396	27	183	101	22	59	299	3 877	14	28	7
1966	90	269	9	12	380	107	136	295	413	33	6	196	623	40	342	176	167	58	26	743	352	51	30	3 792	33	219	143	25	72	363	4 394	12	21	10
1967	236	252	11	11	510	124	218	339	667	33	5	206	592	37	323	152	162	57	24	647	346	53	48	4 034	35	227	158	29	86	513	4 819	21	28	13
1968	281	248	12	12	554	123	181	321	634	27	4	233	605	33	346	179	162	65	23	650	323	48	56	4 013	37	240	172	32	85	511	4 814	31	29	15
1969	244	404	10	9	667	271	203	255	661	26	6	246	653	49	336	192	215	93	27	775	400	47	63	4 517	56	295	242	41	105	594	5 499	34	30	23
1969																																		
VII	16	42	0	1	59	25	21	20	58	1	1	22	61	5	26	15	15	7	3	58	35	4	6	384	7	28	22	4	10	54	474	4	3	1
VIII	33	32	0	0	66	18	24	22	38	1	0	15	41	2	23	10	17	6	1	66	21	4	5	315	3	19	18	3	7	39	381	3	2	2
IX	24	34	—	1	60	27	17	18	44	2	1	19	56	5	30	12	18	7	2	68	30	5	7	367	6	30	23	4	8	48	451	6	2	2
X	28	31	0	1	60	20	25	9	49	2	1	22	62	4	33	14	15	11	3	70	34	3	5	383	4	29	26	4	10	61	484	3	3	3
XI	15	26	0	1	42	30	16	15	32	1	1	22	53	3	22	12	13	8	2	70	27	3	5	335	5	25	22	3	8	40	409	3	2	2
XII	11	27	0	0	38	27	16	17	35	1	0	18	55	3	24	11	17	7	2	58	31	4	6	334	5	28	24	4	10	55	426	2	3	2
1970																																		
I	17	34	—	1	52	22	15	20	27	2	0	21	59	3	30	13	16	9	1	61	20	3	7	330	3	29	22	4	7	33	395	2	2	2
II	9	32	0	3	44	22	22	18	37	2	1	23	53	5	24	13	13	5	2	62	31	4	6	342	4	27	23	4	8	56	432	4	3	2
III	24	42	1	1	68	25	22	16	51	3	1	21	57	5	35	15	18	7	2	66	30	2	6	382	4	30	22	4	9	53	469	2	3	2
IV	3	29	2	0	34	25	26	18	41	1	0	26	62	3	37	17	18	9	3	78	46	4	6	419	3	31	24	4	9	62	518	4	3	2
V																																		
VI																																		
<b>B</b>																																		
<b>Darunter Edeltähle • Dont aciers spéciaux • Di cui acciai speciali • Waarvan speciaalstaal</b>																																		
1965	.	.	.	.	.	5	19	30	.	.	32	83	.	.	.	7	1	16	6	11	.	0	210	27	183	25	8	15	.	258	.	.	.	.
1966	.	.	.	.	.	8	33	20	.	.	39	103	.	.	.	7	0	14	11	18	.	0	252	33	219	31	10	17	.	310	.	.	.	.
1967	.	.	.	.	.	6	38	19	.	.	39	104	.	.	.	7	1	14	12	22	.	2	262	35	227	30	12	19	.	324	.	.	.	.
1968	.	.	.	.	.	8	33	28	.	.	41	107	.	.	.	9	1	12	16	20	.	2	278	37	240	33	13	25	.	348	.	.	.	.
1969	.	.	.	.	.	8	44	20	.	.	56	148	.	.	.	10	1	15	21	27	.	1	351	56	295	52	18	31	.	453	.	.	.	.
1969																																		
VII	.	.	.	.	.	1,5	4,5	1,8	.	.	6,6	13,3	.	.	.	0,9	0,1	1,4	1,3	2,8	.	0,1	34,4	6,6	27,9	4,8	1,7	3,0	.	43,9	.	.	.	.
VIII	.	.	.	.	.	0,7	2,3	1,9	.	.	3,2	8,4	.	.	.	0,5	0,0	0,7	1,4	2,6	.	0,0	21,6	3,0	18,6	3,6	1,0	1,9	.	28,1	.	.	.	.
IX	.	.	.	.	.	1,0	4,6	2,7	.	.	5,9	15,6	.	.	.	1,0	0,2	0,9	1,7	2,8	.	0,1	36,5	6,4	30,0	5,2	2,3	2,4	.	46,4	.	.	.	.
X	.	.	.	.	.	0,5	4,7	1,8	.	.	3,7	15,9	.	.	.	1,0	0,1	1,6	1,4	2,4	.	0,1	33,2	3,9	29,3	6,1	2,2	3,2	.	44,7	.	.	.	.
XI	.	.	.	.	.	0,9	3,1	1,4	.	.	6,1	12,4	.	.	.	0,4	0,1	1,4	1,4	2,7	.	0,1	29,9	4,7	25,2	5,0	1,8	2,6	.	39,3	.	.	.	.
XII	.	.	.	.	.	1,2	2,8	2,8	.	.	6,3	13,6	.	.	.	1,3	0,2	1,3	1,7	2,1	.	0,0	33,3	5,5	27,9	4,8	2,0	3,3	.	43,4	.	.	.	.
1970																																		
I	.	.	.	.	.	0,2	3,7	3,3	.	.	4,5	13,7	.	.	.	0,8	0,0	0,7	1,6	2,6	.	0,1	31,3	2,6	28,7	4,9	1,7	3,2	.	41,1	.	.	.	.
II	.	.	.	.	.	0,4	3,8	0,8	.	.	5,9	12,9	.	.	.	1,1	0,1	1,3	1,7	2,2	.	0,1	30,3	3,8	26,5	5,1	1,6	2,8	.	39,8	.	.	.	.
III	.	.	.	.	.	1,4	3,9	2,2	.	.	4,9	14,7	.	.	.	1,0	0,1	1,3	1,4	2,1	.	0,1	33,1	3,6	29,5	4,7	1,8	3,0	.	42,6	.	.	.	.
IV	.	.	.	.	.	0,9	3,7	2,6	.	.	5,1	14,8	.	.	.	0,8	0,0	1,4	1,5	2,9	.	0,1	33,7	3,0	30,8	5,7	2,1	3,3	.	44,8	.	.	.	.
V																																		
VI																																		

Stehc Überschriften der Spalten Seite 87 \* Voir les en-têtes des colonnes page 87 \* Vedere le intestazioni delle colonne a pagina 87 (pieghevole) \* Voor de tekst der kolommen zie men blad-zijde 87 (vouwblad)

## Ausfuhr nach dritten Ländern • Exportations vers les pays tiers • Esportazioni verso i paesi terzi • Uitvoer naar derde landen

*	0	1	2	3	4	5	6	7	8	9	10	11	12	13	14	15	16	17	18	19	20	21	22	23	24	25	26	27	28	29	30	31	32	33
<b>A</b>																																		
	<b>Eisen und Stahl • Sidérurgie • Siderurgia • Ijzer en staal</b>																																	
1965	0	2	1	69	72	10	204	1	114	80	15	490	545	36	203	187	74	24	58	190	598	253	132	3 213	6	87	57	18	96	423	3 807	0	84	32
1966	0	3	0	59	62	0	230	2	140	29	12	458	495	38	222	155	71	19	62	190	491	276	125	3 014	6	93	53	18	84	364	3 533	1	95	41
1967	0	3	0	32	35	0	292	0	140	41	35	430	461	55	216	161	63	16	59	212	548	291	150	3 170	8	114	61	16	88	389	3 724	1	84	41
1968	0	2	0	60	62	0	148	0	77	54	21	582	507	41	263	228	66	17	49	180	643	266	174	3 315	6	113	58	15	86	474	3 948	0	80	40
1969	0	3	0	61	64	0	115	1	9	69	25	493	436	41	281	195	51	8	41	131	565	306	185	2 951	5	128	59	16	89	545	3 660	2	81	29
1969																																		
VII	—	1	—	0	1	0	8	—	1	7	2	34	32	2	28	18	6	1	4	10	36	34	14	235	1	11	6	1	8	43	294	1	10	2
VIII	—	0	—	22	22	0	2	—	1	6	1	22	17	—	4	6	3	0	1	11	46	15	15	151	0	6	4	1	5	34	195	0	7	3
IX	—	0	—	7	7	0	2	0	1	4	2	38	30	3	21	13	3	0	3	8	38	27	13	206	0	9	3	1	5	36	251	0	3	2
X	—	0	—	6	6	0	16	—	1	8	3	44	31	5	26	10	5	1	4	13	44	20	16	248	0	14	7	1	9	40	305	0	8	2
XI	0	0	—	2	2	0	12	—	1	12	2	28	36	5	26	17	2	1	3	12	42	42	15	256	1	10	5	1	9	51	324	0	7	1
XII	0	0	—	4	4	0	6	0	4	4	5	33	32	4	24	16	4	1	5	13	49	36	13	249	1	13	6	1	7	38	302	0	7	3
1970																																		
I	0	0	—	12	12	0	9	0	1	9	4	16	23	6	20	10	4	1	4	17	65	25	17	231	1	11	5	2	5	35	277	0	17	4
II	0	0	—	2	2	0	6	1	1	8	6	41	43	6	18	14	2	2	4	18	64	20	17	272	1	13	7	2	8	57	345	0	8	2
III	0	0	—	2	2	0	4	0	3	8	5	60	50	6	21	12	4	1	4	20	47	28	12	284	1	9	5	2	7	57	355	0	10	4
IV	—	0	0	16	17	0	12	0	10	8	4	43	48	4	25	17	4	1	4	14	51	29	17	291	1	14	7	2	6	45	351	0	7	3
V																																		
VI																																		
<b>B</b>																																		
	<b>Darunter Edeltähle • Dont aciers spéciaux • Di cui acciai speciali • Waarvan speciaalstaal</b>																																	
1965	.	.	.	.	.	0	4	0	.	.	11	13	.	.	.	1	0	43	6	12	.	1	92	6	87	12	2	12	.	118	.	.	.	.
1966	.	.	.	.	.	0	3	0	.	.	11	16	.	.	.	1	0	47	5	7	.	8	98	6	93	16	2	10	.	127	.	.	.	.
1967	.	.	.	.	.	0	4	1	.	.	14	25	.	.	.	1	0	47	7	7	.	15	122	8	114	20	2	10	.	154	.	.	.	.
1968	.	.	.	.	.	0	4	0	.	.	11	21	.	.	.	1	1	45	7	9	.	19	118	8	113	23	3	12	.	156	.	.	.	.
1969	.	.	.	.	.	0	8	5	.	.	11	28	.	.	.	1	1	39	10	8	.	22	133	5	128	28	2	13	.	176	.	.	.	.
1969																																		
VII	.	.	.	.	.	—	0,8	0,5	.	.	1,2	1,8	.	.	.	0,1	0,0	3,7	1,1	0,6	.	1,7	11,6	0,7	10,9	2,8	0,1	1,0	.	15,5	.	.	.	.
VIII	.	.	.	.	.	0,0	0,1	0,5	.	.	0,5	2,1	.	.	.	0,0	0,0	0,8	0,5	0,5	.	1,6	6,6	0,1	6,5	1,7	0,1	0,9	.	9,3	.	.	.	.
IX	.	.	.	.	.	0,0	0,3	1,0	.	.	0,7	1,3	.	.	.	0,0	0,1	2,7	0,6	0,5	.	1,7	9,0	0,3	8,7	1,8	0,1	1,1	.	12,0	.	.	.	.
X	.	.	.	.	.	0,0	0,6	0,5	.	.	1,0	3,1	.	.	.	0,3	0,0	4,0	1,1	1,1	.	2,5	14,2	0,4	13,8	3,6	0,2	0,9	.	18,8	.	.	.	.
XI	.	.	.	.	.	0,0	1,2	—	.	.	1,1	2,8	.	.	.	0,1	0,0	2,8	0,8	0,5	.	1,8	11,1	0,6	10,5	2,8	0,2	1,4	.	15,5	.	.	.	.
XII	.	.	.	.	.	0,0	0,4	1,6	.	.	1,0	2,0	.	.	.	0,1	0,1	5,2	0,6	0,8	.	2,1	13,9	0,8	13,1	2,8	0,2	1,2	.	18,1	.	.	.	.
1970																																		
I	.	.	.	.	.	0,0	0,5	0,5	.	.	0,7	2,0	.	.	.	0,0	0,0	3,3	1,8	0,6	.	1,9	11,3	0,5	10,8	1,8	0,3	1,0	.	14,5	.	.	.	.
II	.	.	.	.	.	0,0	0,3	0,5	.	.	1,1	2,3	.	.	.	0,1	0,2	4,1	1,3	0,9	.	2,8	13,8	0,8	12,9	3,1	0,2	1,2	.	18,2	.	.	.	.
III	.	.	.	.	.	0,0	0,1	0,5	.	.	1,2	2,4	.	.	.	0,1	0,1	3,3	1,3	0,4	.	0,5	9,8	0,8	9,1	2,0	0,2	1,4	.	13,4	.	.	.	.
IV	.	.	.	.	.	—	0,3	1,0	.	.	1,2	2,9	.	.	.	0,1	0,0	3,1	1,6	1,2	.	3,5	15,0	0,9	14,1	3,3	0,3	1,4	.	19,9	.	.	.	.
V																																		
VI																																		



## Ausfuhr nach dritten Ländern • Exportations vers les pays tiers • Esportazioni verso i paesi terzi • Uitvoer naar derde landen

*	0	1	2	3	4	5	6	7	8	9	10	11	12	13	14	15	16	17	18	19	20	21	22	23	24	25	26	27	28	29	30	31	32	33	
<b>A</b>																																			
<b>Eisen und Stahl • Sidérurgie • Siderurgia • Ijzer en staal</b>																																			
1965	0	0	0	0	0	33	31	0	34	23	0	54	432	—	56	138	27	1	17	96	243	36	84	1 306	17	39	35	15	21	454	1 830	0	16	8	
1966	0	0	0	0	1	19	12	—	88	12	0	21	221	—	28	51	36	0	21	119	208	38	100	975	23	45	42	9	13	364	1 404	0	17	9	
1967	0	0	0	0	1	1	7	4	—	96	8	0	12	185	0	12	42	29	1	31	150	181	49	67	875	10	64	39	5	14	500	1 434	0	4	11
1968	0	0	0	1	1	7	9	0	218	10	0	25	132	0	11	58	39	0	20	161	169	49	81	989	16	54	42	5	20	559	1 615	0	6	11	
1969	0	0	0	1	1	11	9	1	88	6	0	20	130	0	41	36	29	1	18	119	123	47	63	744	50	60	38	11	18	438	1 250	0	16	9	
1969																																			
VII	0	0	—	0	0	1	1	0	5	1	0	2	9	—	7	2	1	0	2	7	11	4	6	58	3	7	3	1	2	63	127	0	1	1	
VIII	0	0	—	0	0	1	1	0	9	1	—	1	8	0	3	1	2	0	1	7	4	2	4	45	4	4	2	1	1	34	83	0	2	1	
IX	0	0	—	0	0	2	1	0	1	1	0	1	9	—	4	1	1	0	2	8	14	4	6	53	5	4	3	1	1	29	88	—	1	0	
X	0	0	—	0	0	1	1	—	14	0	0	2	9	—	3	1	2	0	0	6	8	2	2	52	6	4	4	0	1	27	84	—	0	0	
XI	—	0	—	0	0	1	0	0	12	0	0	1	10	—	1	2	0	0	1	5	13	2	6	55	3	4	3	0	1	27	87	—	0	0	
XII	—	—	—	1	1	1	1	1	7	0	—	3	9	—	1	4	3	0	1	2	7	3	2	46	2	5	3	1	1	11	61	—	0	0	
1970																																			
I	—	0	—	0	1	2	0	—	5	0	0	1	10	—	1	2	3	0	2	5	6	4	6	48	3	6	4	2	1	28	81	0	1	0	
II	—	0	—	0	0	2	1	—	1	1	0	1	11	—	4	4	3	0	1	7	7	2	2	46	6	4	3	0	2	19	71	0	0	0	
III	—	0	—	0	0	1	1	—	0	0	1	7	7	0	4	4	5	0	1	3	6	3	5	42	1	3	3	0	2	26	73	—	0	0	
IV	—	1	0	—	1	1	1	0	5	2	0	1	9	—	1	2	1	0	3	7	4	3	43	2	7	3	1	1	27	75	0	0	0		
V																																			
VI																																			
<b>B</b>																																			
<b>Darunter Edeltähle • Dont aciers spéciaux • Di cui acciai speciali • Waarvan speciaalstaal</b>																																			
1965	.	.	.	.	.	0	3	0	.	.	4	23	.	.	.	2	0	14	3	5	.	3	56	17	39	5	4	2	.	67	.	.	.		
1966	.	.	.	.	.	0	2	0	.	.	6	30	.	.	.	0	0	19	3	7	.	0	68	23	45	7	1	2	.	77	.	.	.		
1967	.	.	.	.	.	0	1	0	.	.	7	21	.	.	.	0	—	31	6	8	.	0	74	10	64	12	1	1	.	88	.	.	.		
1968	.	.	.	.	.	0	3	0	.	.	10	25	.	.	.	0	0	18	5	9	.	0	70	16	54	16	1	3	.	92	.	.	.		
1969	.	.	.	.	.	0	4	2	.	.	12	60	.	.	.	0	0	15	10	7	.	0	111	50	60	14	2	4	.	131	.	.	.		
1969																																			
VII	.	.	.	.	.	—	0,1	—	.	.	1,1	4,3	.	.	.	0,0	—	1,9	1,5	0,9	.	0,0	9,7	2,8	6,9	0,7	0,1	0,4	.	11,0	.	.	.		
VIII	.	.	.	.	.	—	1,0	—	.	.	1,2	4,4	.	.	.	0,0	0,0	1,3	0,5	0,4	.	—	8,8	4,5	4,3	0,5	0,1	0,1	.	9,6	.	.	.		
IX	.	.	.	.	.	0,0	0,3	—	.	.	0,8	5,5	.	.	.	—	0,1	1,5	0,7	0,4	.	0,0	9,2	5,3	3,9	0,8	0,6	0,3	.	10,9	.	.	.		
X	.	.	.	.	.	—	1,2	0,0	.	.	1,3	6,5	.	.	.	0,0	—	0,4	0,7	0,4	.	0,0	10,4	5,9	4,5	1,9	0,1	0,2	.	12,5	.	.	.		
XI	.	.	.	.	.	—	0,1	—	.	.	0,5	3,6	.	.	.	—	0,0	1,0	0,9	0,4	.	0,0	6,6	2,8	3,8	0,7	0,1	0,3	.	7,7	.	.	.		
XII	.	.	.	.	.	0,2	—	1,4	.	.	0,8	2,5	.	.	.	0,0	—	1,2	0,4	0,6	.	0,0	7,2	2,2	5,0	0,6	0,0	0,3	.	8,1	.	.	.		
1970																																			
I	.	.	.	.	.	—	0,2	1,4	.	.	0,8	4,3	.	.	.	—	—	1,4	0,5	0,4	.	0,0	9,0	3,0	6,0	0,9	0,3	0,3	.	10,4	.	.	.		
II	.	.	.	.	.	0,0	0,0	1,0	.	.	0,6	6,8	.	.	.	—	0,9	0,5	0,3	0,3	.	0,0	10,0	6,1	3,9	0,6	0,0	0,4	.	11,0	.	.	.		
III	.	.	.	.	.	—	0,0	—	.	.	0,9	1,0	.	.	.	0,0	0,0	0,8	0,3	0,4	.	0,0	3,5	0,7	2,8	0,7	0,1	0,4	.	4,7	.	.	.		
IV	.	.	.	.	.	—	0,1	2,5	.	.	0,5	3,0	.	.	.	0,0	—	2,2	0,4	0,6	.	0,0	9,2	1,8	7,4	0,8	0,0	0,3	.	10,3	.	.	.		
V																																			
VI																																			











**Lieferungen in andere Länder der EGKS • Livraisons aux autres pays de la CECA •  
Consegne agli altri paesi della CECA • Leveringen aan andere landen der EGKS**

1000 t

*	0	1	2	3	4	5	6	7	8	9	10	11	12	13	14	15	16	17	18	19	20	21	22	23	24	25	26	27	28	29	30	31	32	33
<b>A</b>	<b>Eisen und Stahl • Sidérurgie • Siderurgia • Ijzer en staal</b>																																	
1965	8	67	1	25	101	38	398	112	334	7	0	294	733	16	378	218	421	13	11	671	737	112	131	4 625	6	82	80	3	95	117	4 920	40	2	2
1966	22	53	2	30	107	57	350	79	428	11	0	320	784	13	496	235	414	10	11	713	758	125	131	4 937	3	77	95	2	98	124	5 256	15	1	5
1967	22	69	3	38	132	35	377	42	471	12	0	372	890	30	560	293	404	13	14	845	938	121	154	5 571	1	65	90	1	106	115	5 884	8	1	3
1968	42	36	3	39	120	11	412	79	627	13	0	492	1 116	18	662	373	449	26	16	1 064	1 189	117	159	6 824	2	45	131	4	122	149	7 230	24	2	4
1969	48	4	3	56	112	53	476	132	781	18	0	471	1 328	35	844	463	547	20	19	1 319	1 471	126	198	8 300	4	57	174	5	162	163	8 805	30	3	7
1969																																		
VII	3	0	0	4	7	2	43	11	62	2	0	41	106	2	64	39	50	1	1	109	123	12	20	687	0	5	16	0	14	13	730	8	0	0
VIII	1	1	0	3	5	9	23	9	44	1	0	31	86	2	49	30	40	1	1	76	83	6	11	503	0	2	10	0	6	9	529	1	0	0
IX	4	—	1	3	7	6	47	20	57	2	—	31	110	2	64	32	44	1	1	109	125	9	18	677	0	5	15	0	16	14	723	4	0	0
X	7	0	2	7	15	7	58	15	76	1	0	43	165	4	103	46	58	1	1	139	140	12	18	889	0	6	16	0	17	16	938	2	0	1
XI	3	0	0	5	8	3	42	13	81	1	0	31	123	3	92	43	42	2	1	100	114	10	17	720	0	5	14	0	14	14	762	4	0	1
XII	5	0	0	5	10	8	40	10	71	2	0	42	135	4	93	42	52	1	2	108	130	14	20	773	1	6	15	1	17	15	821	1	0	1
1970																																		
I	2	0	0	3	6	5	39	10	65	1	0	38	143	4	108	44	44	2	2	112	131	9	21	776	0	5	14	0	14	14	818	2	0	1
II	1	0	1	7	9	9	34	10	66	3	0	31	117	3	90	38	43	2	2	122	115	10	18	713	1	5	15	1	17	14	760	2	0	1
III	1	9	1	7	9	2	39	10	72	2	0	33	133	3	105	46	48	2	2	114	123	14	19	766	1	6	18	1	17	14	815	2	0	1
IV	1	0	1	6	8	4	40	14	87	3	0	42	147	2	117	50	48	2	2	121	129	13	20	843	1	6	18	1	20	15	897	3	0	1
V																																		
VI																																		
<b>B</b>	<b>Darunter Edeltähle • Dont aciers spéciaux • Di cui acciai speciali • Waarvan speciaalstaal</b>																																	
1965	..	..	..	..	..	30	7	0	..	..	..	6	24	..	..	..	0	0	11	2	7	..	0	87	6	82	5	1	21	..	115	..	..	..
1966	..	..	..	..	..	37	5	—	..	..	..	4	17	..	..	..	0	0	9	1	7	..	0	80	3	77	3	0	25	..	109	..	..	..
1967	..	..	..	..	..	28	5	0	..	..	..	3	15	..	..	..	0	0	5	1	8	..	0	66	1	65	2	0	26	..	95	..	..	..
1968	..	..	..	..	..	3	4	1	..	..	..	7	17	..	..	..	0	0	7	1	7	..	1	47	2	45	4	0	37	..	89	..	..	..
1969	..	..	..	..	..	0	5	5	..	..	..	9	21	..	..	..	1	0	8	2	9	..	1	61	4	57	10	1	52	..	123	..	..	..
1969																																		
VII	..	..	..	..	..	—	0,5	0,1	..	..	..	1,0	2,0	..	..	..	0,1	—	0,7	0,5	0,8	..	0,1	5,8	0,4	5,4	0,9	0,0	4,9	..	11,6	..	..	..
VIII	..	..	..	..	..	—	0,5	0,1	..	..	..	0,4	0,3	..	..	..	0,0	—	0,3	0,1	0,3	..	0,0	5,8	0,3	1,8	0,3	0,1	1,5	..	4,1	..	..	..
IX	..	..	..	..	..	0,3	0,3	0,3	..	..	..	0,4	1,9	..	..	..	0,1	—	0,5	0,2	0,9	..	0,1	5,0	0,1	4,9	1,1	0,0	5,5	..	11,6	..	..	..
X	..	..	..	..	..	0,1	0,4	0,3	..	..	..	0,8	1,9	..	..	..	—	—	0,8	0,2	1,0	..	0,2	5,7	0,2	5,5	0,9	0,0	5,1	..	11,7	..	..	..
XI	..	..	..	..	..	—	0,3	0,7	..	..	..	0,4	1,9	..	..	..	—	—	0,7	0,2	1,1	..	0,2	5,7	0,3	5,4	1,0	0,0	4,7	..	11,4	..	..	..
XII	..	..	..	..	..	0,1	0,3	0,9	..	..	..	1,4	1,6	..	..	..	0,1	—	0,8	0,3	0,8	..	0,1	6,5	0,7	5,8	1,2	0,1	4,6	..	12,3	..	..	..
1970																																		
I	..	..	..	..	..	—	0,1	0,9	..	..	..	0,6	1,9	..	..	..	0,0	—	0,7	0,4	0,8	..	0,0	5,4	0,1	5,2	0,6	0,1	3,7	..	9,7	..	..	..
II	..	..	..	..	..	—	0,1	0,1	..	..	..	1,3	1,4	..	..	..	0,2	—	1,2	0,4	0,8	..	0,1	5,9	0,6	5,3	0,8	0,0	4,9	..	11,6	..	..	..
III	..	..	..	..	..	—	0,7	0,4	..	..	..	1,2	1,8	..	..	..	0,4	—	1,3	0,3	1,0	..	0,1	7,2	0,7	6,4	0,8	0,4	4,8	..	12,8	..	..	..
IV	..	..	..	..	..	—	0,2	0,1	..	..	..	1,5	1,4	..	..	..	0,2	—	1,2	0,4	1,4	..	0,1	6,4	0,8	5,5	1,1	0,3	5,6	..	13,3	..	..	..
V																																		
VI																																		

\* Siehe Überschriften der Spalten Seite 87 (Falzblatt) \* Voir les en-têtes des colonnes page 87 (dépliant) \* Vedere le intestazioni delle colonne a pagina 87 (pieghevole) \* Voor de tekst der kolommen zie men bladzijde 87 (vouwblad)

Importations (a) et exportations (b) par groupes de produits et par pays ou zones géographiques

Importazioni (a) ed esportazioni (b) per gruppi di prodotti e per paesi o zone geografiche

Einfuhr (a) und Ausfuhr (b) nach Erzeugnisgruppen sowie nach Ländern oder Ländergruppen

Invoer (a) en uitvoer (b) per produktengroep en per land of landengroep

7

## EGKS/CECA

1000 t

Länder Pays Paesi Landen	Zeile Ligne Righe Lijn	Stahl (des Vertrages) — Acier (CECA) — Acciaio (Trattato) — Staal (Verdrag)																		
		Roheisen (c) Fontes (c) Ghisa (c) Ruwijzer (c)			Blöcke und Halbzeug Lingots et demi-produits Lingotti e semiprodotti Blokken en halffabrikaten			Warmbreitband in Rollen Coils Coils Breedband op rollen			Andere Erzeugnisse — Autres produits Altri prodotti — Andere produkten						Insgesamt			
											Insgesamt Total Totale Totaal			darunter - dont - di cui - waarvan : Flacherzeugnisse produits plats prodotti piatti platte produkten			Total Totale Totaal			
		1969	1969 I-III	1970 I-III	1969	1969 I-III	1970 I-III	1969	1969 I-III	1970 I-III	1969	1969 I-III	1970 I-III	1969	1969 I-III	1970 I-III	1969	1969 I-III	1970 I-III	1969
<b>I. — Einfuhr — Importations — Importazioni — Invoer</b>																				
EGKS CECA	1	667	174	145	735	176	174	639	186	97	3 175	833	731	1 636	412	366	4 550	1 196	1 001	
	2	225	57	105	375	80	135	171	43	54	2 330	582	679	1 267	311	346	2 876	705	869	
	3	0	—	—	13	2	4	22	9	1	478	112	135	203	58	52	513	122	140	
	4	53	17	2	334	111	33	260	55	145	806	179	225	592	141	145	1 401	345	402	
	5	111	27	20	650	155	147	793	206	190	6 846	1 751	1 809	3 659	948	901	8 288	2 112	2 145	
	6	1 056	276	273	2 107	524	492	1 885	499	487	13 636	3 456	3 578	7 357	1 870	1 811	17 627	4 480	4 558	
	7	591	171	115	377	99	167	1 016	259	245	1 956	442	595	1 221	302	352	3 349	800	1 008	
	8	9	3	3	43	3	13	52	17	2	295	65	82	155	36	42	391	84	97	
Europa	9	6	0	0	13	0	10	0	0	0	365	86	80	230	57	42	378	86	91	
	10	258	72	46	78	16	71	2	2	—	184	41	68	82	19	29	264	60	138	
	11	19	0	12	5	1	4	384	106	94	387	98	101	317	83	82	776	205	200	
	12	5	2	4	15	2	11	108	35	24	144	34	54	95	24	38	267	71	88	
	13	13	9	6	107	26	44	17	5	13	100	14	28	27	9	9	223	45	85	
	14	309	86	71	261	49	153	564	164	132	1 475	338	414	906	229	242	2 300	551	699	
	15	183	42	53	144	22	57	437	123	96	1 213	282	309	751	185	179	1 794	427	461	
	16	281	85	43	116	51	14	452	94	113	481	104	182	315	73	110	1 048	249	309	
	17	168	46	35	19	3	0	245	34	45	2	0	1	2	0	1	266	38	46	
Amerika Amérique	18	101	22	46	260	0	161	467	43	248	202	13	169	150	10	112	929	56	579	
	19	15	—	19	255	0	161	464	40	246	163	8	140	143	7	92	881	48	547	
	20	86	22	27	5	—	0	3	3	—	13	5	4	5	2	1	21	8	5	
Afrika Afrique	21	66	25	57	19	—	4	22	9	2	22	4	5	5	0	1	63	13	12	
	22	41	17	8	12	—	3	22	9	2	3	0	5	2	0	0	37	9	9	
Asien Asie	23	5	3	7	1	0	0	444	35	263	162	20	83	158	20	75	606	55	346	
	24	0	0	—	1	0	0	444	35	263	159	20	79	157	20	75	604	54	343	
Ozeanien · Océanie	25	2	0	0	—	—	—	7	—	—	16	2	3	16	2	3	23	2	3	
Übrige · Divers	26	10	4	1	—	—	—	—	—	—	1	—	0	1	—	0	1	—	0	
Dritte Länder zusammen · Total pays tiers	27	775	225	227	656	99	333	1 956	345	758	2 358	481	856	1 551	333	543	4 970	926	1 948	
Insgesamt · Total général	28	1 831	501	500	2 763	624	825	3 840	844	1 246	15 994	3 938	4 434	8 908	2 203	2 354	22 597	5 406	6 505	
<b>II. — Ausfuhr — Exportations — Esportazioni — Uitvoer</b>																				
EGKS CECA	29	120	31	59	680	202	112	168	30	53	5 300	1 255	1 556	2 798	703	777	6 149	1 487	1 721	
	30	188	64	25	796	189	173	761	215	211	4 012	1 081	998	2 311	607	540	5 569	1 484	1 383	
	31	517	128	146	419	69	129	447	113	145	1 239	332	311	901	236	218	2 105	513	585	
	32	25	6	12	23	4	43	181	74	1	2 070	536	610	881	229	241	2 274	614	655	
	33	203	47	57	224	55	66	313	68	94	897	204	241	486	1 108	117	1 433	327	401	
	34	1 053	276	298	2 142	518	524	1 870	500	505	13 518	3 408	3 717	7 377	1 883	1 894	17 530	4 426	4 745	



Importations (a) et exportations (b) par groupes de produits et par pays ou zones géographiques

Importazioni (a) ed esportazioni (b) per gruppi di prodotti e per paesi o zone geografiche

Einfuhr (a) und Ausfuhr (b) nach Erzeugnisgruppen sowie nach Ländern oder Ländergruppen

Invoer (a) en uitvoer (b) per produktengroep en per land of landengroep

DEUTSCHLAND (B.R.)

1000 t

Länder Pays Paesi Landen	Zeile Ligne Righe Lijn	Roheisen (c) Fontes (c) Ghisa (c) Ruwijzer (c)			Stahl (des Vertrages) — Acier (CECA) — Acciaio (Trattato) — Staal (Verdrag)															
					Blöcke und Halbzeug Lingots et demi-produits Lingotti e semiprodoti Blokken en halfabrikaten			Warmbreitband in Rollen Coils Coils Breedband op rollen			Andere Erzeugnisse — Autres produits Altri prodotti — Andere produkten						Insgesamt Total Totale Totaal			
											Insgesamt Total Totale Totaal			darunter - dont - di cui - waarvan :						
					1969	1969 I-III	1970 I-III	1969	1969 I-III	1970 I-III	1969	1969 I-III	1970 I-III	1969	1969 I-III	1970 I-III	1969	1969 I-III	1970 I-III	1969
<b>I. — Einfuhr — Importations — Importazioni — Invoer</b>																				
EGKS	France	2	80	19	50	77	20	19	62	17	16	1 355	333	407	802	195	229	1 494	371	442
CECA	Italia	3	0	—	—	12	1	4	2	2	0	282	55	88	89	27	27	296	59	92
	Niederland	4	7	2	2	236	97	6	21	5	12	496	96	140	351	78	88	753	198	158
	UEBL · BLEU	5	36	9	8	350	85	82	127	23	34	3 240	803	866	1 574	406	392	3 717	911	981
	EGKS · CECA	6	123	30	60	676	204	110	212	47	62	5 373	1 287	1 502	2 816	706	735	6 260	1 538	1 674
	Insgesamt · Total	7	109	28	23	111	41	59	658	144	149	1 016	218	322	603	139	185	1 784	402	529
Europa	Großbritannien	8	1	0	0	12	1	4	2	—	1	120	25	35	55	12	14	134	26	40
	Royaume-Uni	9	4	0	0	10	0	10	0	0	—	160	40	38	91	26	21	170	40	48
	Westeuropa	10	85	24	19	9	—	36	—	—	—	126	29	37	46	9	14	134	29	73
	Fin. - Norw. - Dän.	11	—	—	—	5	1	1	382	105	93	278	67	79	243	60	68	665	173	173
Europa	Osterrreich · Autriche	12	2	—	—	0	0	0	—	—	—	57	16	21	35	10	14	57	16	21
	Jugoslawien · Yougoslavie	13	1	2	—	2	0	3	—	—	—	52	1	14	2	1	3	54	4	17
	Sonstige · Autres	14	93	26	20	37	2	53	385	105	94	793	178	224	472	117	133	1 215	286	372
	Zusammen · Total	15	71	19	18	36	2	23	384	105	94	670	156	185	418	103	114	1 090	263	303
	dar. EFTA · dont AELE	16	16	1	2	74	38	5	273	39	54	223	39	98	131	23	52	570	117	157
	Osteuropa	17	16	1	3	3	1	0	209	30	39	0	0	0	0	0	0	212	31	40
	Europe Orient. { Insgesamt · Total darunter UdSSR dont URSS }	18	49	11	15	95	0	106	53	0	59	53	1	87	32	1	35	201	1	251
Amerika	Insgesamt · Total	19	0	—	—	95	0	106	53	0	59	43	0	78	30	0	31	191	0	242
Amerique	darunter { USA dont { Kanada · Canada	20	49	11	15	—	—	—	—	—	—	2	1	0	2	1	0	2	1	0
Afrika	Insgesamt · Total	21	12	4	2	0	—	2	—	—	—	2	0	2	1	0	0	2	0	4
Afrique	darunter Südafr. · dont Afr. du Sud	22	12	4	2	0	—	2	—	—	—	1	0	2	1	0	0	1	0	4
Asien	Insgesamt · Total	23	0	0	7	0	—	0	36	1	17	36	5	14	34	5	11	72	4	31
Asie	darunter Japan · dont Japon	24	0	0	—	0	—	0	36	1	17	35	5	14	34	5	11	72	6	31
Ozeanien · Océanie		25	—	—	—	—	—	—	4	—	—	1	—	3	1	—	3	5	—	3
Übrige · Divers		26	3	0	1	—	—	—	—	—	—	—	—	—	—	—	—	—	—	—
Dritte Länder zusammen · Total pays tiers		27	173	43	48	207	41	166	751	145	224	1 107	224	428	670	146	234	2 065	409	819
Insgesamt · Total général		28	295	73	107	882	244	276	963	192	286	6 480	1 511	1 930	3 486	852	969	8 325	1 947	2 492
<b>II — Ausfuhr — Exportations — Esportazioni — Uitvoer</b>																				
EGKS	France	30	109	38	15	503	134	115	178	53	47	1 477	409	649	171	159	2 158	596	532	
CECA	Italia	31	427	109	113	166	30	45	205	62	48	388	107	91	262	65	62	759	199	184
	Niederland	32	15	3	10	15	3	3	178	73	1	862	238	208	459	127	97	1 055	314	212
	UEBL · BLEU	33	115	28	26	46	11	18	99	32	20	400	93	88	250	56	54	545	136	125
	EGKS · CECA	34	667	179	165	730	177	181	661	220	115	3 127	847	757	1 619	420	371	4 517	1 244	1 053





Importations (a) et exportations (b) par groupes de produits et par pays ou zones géographiques

Importazioni (a) ed esportazioni (b) per gruppi di prodotti e per paesi o zone geografiche

Einfuhr (a) und Ausfuhr (b) nach Erzeugnisgruppen sowie nach Ländern oder Ländergruppen

Invoer (a) en uitvoer (b) per produktengroep en per land of landengroep

## FRANCE

1000 t

Länder Pays Paesi Landen	Zeile Ligne Righe Lijn	Stahl (des Travaux) — Acier (CECA) — Acciaio (Trattato) — Staal (Verdrag)																		
		Roheisen (c) Fontes (c) Ghisa (c) Ruwijzer (c)			Blöcke und Halbzeug Lingots et demi-produits Lingotti e semiprodoti Blokken en halffabrikaten			Warmbreitband in Rollen Coils Coils Breedband op rollen			Andere Erzeugnisse — Autres produits Altri prodotti — Andere produkten						Insgesamt Total Totale Totaal			
											Insgesamt Total Totale Totaal			darunter - dont - di cui - waarvan : Flacherzeugnisse produits plats prodotti piatti platte produkten						
		1969	1969 I-III	1970 I-III	1969	1969 I-III	1970 I-III	1969	1969 I-III	1970 I-III	1969	1969 I-III	1970 I-III	1969	1969 I-III	1970 I-III	1969	1969 I-III	1970 I-III	1969
<b>I. — Einfuhr — Importations — Importazioni — Invoer</b>																				
EGKS CECA	Deutschland (BR)	1	113	36	16	501	132	118	173	46	43	1 515	400	346	672	166	156	2 189	577	507
	Italien	3	0	—	—	0	0	0	20	7	1	179	48	43	104	26	23	199	55	46
	Niederland	4	25	11	0	67	6	16	8	2	29	125	36	28	95	28	18	199	44	74
	UEBL · BLEU	5	54	14	8	226	55	41	546	148	122	2 215	579	533	1 450	370	331	2 988	782	696
	EGKS · CECA	6	192	60	24	794	193	176	747	202	196	4 034	1 063	951	2 322	591	528	5 575	1 459	1 323
	Insgesamt · Total	7	42	7	5	3	0	20	36	7	6	238	52	53	200	44	39	277	60	79
Europa	Großbritannien Royaume-Uni	8	0	0	0	2	0	1	1	—	—	26	12	9	21	10	7	29	12	10
	West- europa	9	—	—	—	0	0	0	0	—	—	79	16	15	62	12	8	79	16	15
	Fin. - Norw. - Dän. Fin. - Norv. - Dan.	10	40	5	5	—	—	—	—	—	—	29	3	4	18	2	1	29	3	4
	Österreich · Autriche	11	—	—	—	0	—	0	—	0	0	21	4	2	17	4	1	23	4	2
	Jugoslawien · Yougoslavie	12	—	—	—	—	—	—	—	—	—	0	0	0	0	0	0	0	0	0
	Sonstige · Autres	13	2	2	0	0	0	15	0	0	—	18	5	8	16	5	6	18	5	23
	Zusammen · Total dar. EFTA · dont AELE	14	42	7	5	2	0	17	3	0	0	173	40	37	135	33	23	178	41	54
	Osteuropa Europe Orient.	15	12	2	2	2	0	1	3	0	0	153	35	29	116	27	17	158	35	31
	Insgesamt · Total darunter UdSSR dont URSS	16	—	—	—	0	—	3	33	7	6	65	11	17	65	11	16	98	19	26
	17	—	—	—	0	—	—	—	11	—	1	1	0	—	1	0	—	13	0	1
Amerika Amérique	Insgesamt · Total	18	15	5	4	18	0	0	223	38	85	10	4	4	3	1	2	252	42	89
	darunter USA	19	0	—	—	18	0	0	223	38	85	4	2	2	3	1	2	246	39	87
	dont Kanada · Canada	20	15	5	4	—	—	—	—	—	—	6	2	2	0	—	—	6	2	2
Afrika Afrique	Insgesamt · Total	21	2	0	—	—	—	—	—	—	—	0	0	0	0	0	0	0	0	0
	darunter Südafr. · dont Afr. du Sud	22	—	—	—	—	—	—	—	—	—	0	0	0	0	0	0	0	0	0
Asien Asie	Insgesamt · Total	23	—	—	—	0	0	—	119	7	29	13	1	3	12	1	2	131	8	33
	darunter Japan · dont Japon	24	—	—	—	0	0	—	119	7	29	12	1	3	12	1	2	131	8	32
Ozeanien · Océanie	25	0	0	—	—	—	—	—	—	—	—	—	—	—	—	—	—	—	—	—
Übrige · Divers	26	—	—	—	—	—	—	—	—	—	—	—	—	—	—	—	—	—	—	—
Dritte Länder zusammen · Total pays tiers	27	59	12	9	21	1	20	378	52	120	261	56	61	215	47	43	660	109	201	
Insgesamt Total général	28	251	72	33	815	194	196	1 125	254	317	4 295	1 120	1 012	2 536	638	571	6 235	1 568	1 525	
<b>II. — Ausfuhr — Exportations — Esportazioni — Uitvoer</b>																				
EGKS CECA	Deutschland (BR)	29	78	21	49	80	17	19	61	14	17	1 254	285	395	758	180	220	1 395	316	431
	Italien	31	71	16	27	166	24	65	69	15	19	371	84	105	278	64	75	606	123	189
	Niederland	32	6	1	2	6	—	25	0	0	—	174	39	61	44	11	20	180	39	86
	UEBL · BLEU	33	69	14	30	146	35	40	47	7	14	405	89	122	175	38	45	598	131	176
	EGKS · CECA	34	225	52	109	397	77	149	177	36	50	2 204	496	684	1 254	293	361	2 779	609	883



Importations (a) et exportations (b) par groupes de produits et par pays ou zones géographiques

Importazioni (a) ed esportazioni (b) per gruppi di prodotti e per paesi o zone geografiche

Einfuhr (a) und Ausfuhr (b) nach Erzeugnisgruppen sowie nach Ländern oder Ländergruppen

Invoer (a) en uitvoer (b) per produktengroep en per land of landengroep

## ITALIA

1000 t

Länder Pays Paesi Landen	Zelle Ligne Righe Lijn	Stahl (des Vertrages) — Acier (CECA) — Acciaio (Trattato) — Staal (Verdrag)																			
		Roheisen (c) Fontes (c) Ghisa (c) Ruwijzer (c)			Blöcke und Halbzeug Lingots et demi-produits Lingotti e semiprodotti Blokken en halfabrikaten			Warmbreitband in Rollen Coils Coils Breedband op rollen			Andere Erzeugnisse — Autres produits Altri prodotti — Andere produkten						Insgesamt Total Totale Totaal				
											Insgesamt Total Totale Totaal			darunter - dont - di cui - waarvan : Flacherzeugnisse produits plats prodotti piatti platte produkten							
		1969	1969 I-III	1970 I-III	1969	1969 I-III	1970 I-III	1969	1969 I-III	1970 I-III	1969	1969 I-III	1970 I-III	1969	1969 I-III	1970 I-III	1969	1969 I-III	1970 I-III	1969	1969 I-III
<b>I. — Einfuhr — Importations — Importazioni — Invoer</b>																					
EGKS CECA	{	Deutschland (BR)	1	427	111	86	179	35	35	204	61	40	421	122	99	278	78	67	805	217	174
		France	2	69	23	27	159	25	50	70	17	19	414	103	103	285	71	70	644	145	172
CECA	{	Niederland	4	2	0	0	3	—	2	64	16	33	98	25	28	91	23	23	165	41	63
		UEBL · BLEU	5	18	3	5	73	16	13	118	34	34	365	114	83	266	85	57	557	164	130
		EGKS · CECA	6	516	137	117	415	76	100	457	127	125	1 299	364	313	920	258	218	2 170	567	539
		Insgesamt · Total	7	309	103	64	85	15	43	263	102	81	441	116	144	277	84	88	789	233	269
Europa	{	Großbritannien	8	6	2	1	27	1	7	22	16	1	77	16	19	49	11	12	125	34	26
		Royaume-Uni	9	0	—	—	3	0	0	0	0	0	31	5	11	12	2	5	34	5	11
		West-europa	10	66	29	5	3	—	15	2	2	—	4	0	12	1	0	2	10	3	27
		Fin. - Norw. - Dän.	11	19	0	12	1	0	4	1	0	0	71	23	17	44	16	9	73	23	20
		Fin. - Norw. - Dan.	12	3	0	4	15	2	11	102	35	22	87	17	33	59	14	24	204	54	66
		Österreich · Autriche	13	6	4	6	11	2	2	15	5	11	20	6	4	5	2	1	46	13	16
		Österreich · Autriche	14	100	35	28	59	5	38	142	59	34	290	68	95	171	46	52	491	132	167
Europe de l'Ouest	15	36	7	16	37	3	12	23	17	1	198	48	52	107	29	26	257	69	65		
Europa	{	Zusammen · Total	16	209	68	35	26	10	5	121	43	47	151	48	49	106	38	36	298	101	102
		dar. EFTA · dont AELE	17	143	40	31	—	—	—	10	—	4	0	0	1	0	0	1	10	0	5
Amerika Amérique	{	Osteuropa, Europe Orient.	18	21	4	25	144	0	55	89	3	65	112	8	71	109	7	70	346	11	190
		Insgesamt · Total	19	3	—	19	140	0	54	86	—	62	106	6	55	105	6	55	333	7	172
		darunter USA	20	18	4	6	5	—	0	3	3	—	4	2	1	3	2	1	12	5	1
Afrika Afrique	{	Kanada · Canada	21	50	21	55	18	—	3	22	9	2	16	4	1	4	0	—	57	13	6
		darunter Südafr. · dont Afr. du Sud	22	27	14	6	12	—	1	22	9	2	1	—	—	1	—	—	34	9	3
Asien Asie	{	Insgesamt · Total	23	3	1	—	0	—	—	188	11	200	99	13	49	99	12	47	287	24	249
		darunter Japan · dont Japon	24	—	—	—	0	—	—	188	11	200	98	12	47	98	12	47	286	23	247
Ozeanien · Océanie	25	1	0	0	—	—	—	—	—	—	—	16	2	0	16	2	0	16	2	0	
Übrige · Divers	26	—	—	—	—	—	—	—	—	—	—	—	—	—	—	—	—	—	—	—	
Dritte Länder zusammen · Total pays tiers	27	384	130	145	248	15	101	563	125	348	684	142	266	504	105	206	1 495	282	715		
Insgesamt · Total général	28	900	267	262	663	91	200	1 020	253	473	1 983	506	579	1 424	362	424	3 665	849	1 253		
<b>II. — Ausfuhr — Exportations — Esportazioni — Uitvoer</b>																					
EGKS CECA	{	Deutschland (BR)	29	0	0	0	13	2	4	0	—	—	278	53	84	80	22	24	291	55	88
		France	30	0	0	0	0	0	0	19	8	1	176	50	44	104	28	23	196	58	45
		Niederland	32	0	—	—	—	—	—	—	—	—	12	7	1	6	4	1	12	7	1
		UEBL · BLEU	33	0	0	—	0	—	—	0	—	—	6	2	1	5	2	1	6	2	1
		EGKS · CECA	34	0	0	0	14	2	4	19	8	1	472	113	130	194	56	49	505	123	135

		1969	1969	1970	1969	1969	1970	1969	1969	1970	1969	1969	1970	1969	1969	1970	1969	1969	1970	1969	1969	1970
			I-III	I-III		I-III	I-III		I-III	I-III		I-III		I-III	I-III		I-III	I-III		I-III	I-III	
Europa	Insgesamt · Total	35	1	0	0	14	3	5	22	11	2	321	95	55	240	67	39	357	108	63		
	Großbritannien	36	1	0	0	0	—	—	1	—	2	0	0	0	0	0	0	2	0	3		
	Royaume-Uni	37	—	—	—	0	—	0	0	—	—	1	0	0	0	0	0	1	0	0		
	Westeuropa	38	—	—	—	0	0	—	—	—	—	2	1	0	1	0	0	2	1	0		
	Finl. - Norw. - Dän.	39	0	0	0	13	3	5	6	—	—	73	16	19	43	10	11	86	19	24		
	Schweiz · Suisse	40	0	—	—	0	—	0	11	5	—	52	8	8	49	8	8	63	13	8		
	Spanien · Espagne	41	0	—	—	0	—	0	8	6	—	16	6	2	10	4	0	23	11	2		
	Griechenland · Grèce	42	—	0	0	0	0	—	1	0	—	86	27	10	68	20	8	87	27	10		
	Sonstige · Autres	43	1	0	0	14	3	5	20	10	2	229	58	40	172	42	28	263	71	48		
	Zusammen · Total dar. EFTA · dont AELE	44	1	0	0	14	3	5	1	0	2	82	19	21	51	12	12	97	21	29		
Osteuropa	Insgesamt · Total	45	—	—	—	0	0	—	2	0	—	92	37	15	68	25	11	93	37	15		
	darunter UdSSR	46	—	—	—	—	—	—	—	—	—	1	1	0	1	1	0	1	1	0		
Amerika	Insgesamt · Total	47	1	0	0	7	0	2	22	—	—	87	15	19	26	8	7	116	16	21		
	Nordamerika · Amérique du Nord	48	1	—	—	5	0	0	10	—	—	40	7	7	9	4	2	54	8	7		
	darunter USA · dont USA	49	1	—	—	5	0	0	10	—	—	39	7	7	9	4	1	54	7	7		
	Mittelamerika · Amérique Centrale	50	0	0	—	—	—	—	0	—	—	23	2	9	7	1	4	23	2	9		
	Südamerika · Amérique du Sud	51	0	0	0	3	0	2	12	—	—	23	6	4	10	2	1	38	6	5		
		darunter	52	0	—	—	0	—	—	—	—	0	0	0	0	0	0	0	0	0		
		Venezuela · Vénézuéla	53	—	—	—	0	—	—	—	—	3	1	0	2	1	0	3	1	0		
		Brasilien · Brésil	54	—	—	—	2	0	2	12	—	—	11	2	2	6	1	1	26	3	4	
	Argentinien · Argentine	55	0	0	0	0	0	0	5	0	—	47	21	5	19	8	2	52	21	5		
		darunter	56	—	—	—	0	0	—	5	—	23	10	0	7	1	—	28	10	0		
Ägypten · Egypte		57	0	0	—	—	—	—	—	—	—	0	—	1	0	—	0	—	1			
Ass. Afr. Länder		58	0	—	—	—	—	—	—	—	—	2	0	1	1	0	0	2	0			
France	59	—	—	—	—	—	—	—	—	—	2	1	0	1	0	0	2	1	0			
	Sonst. · Autres	60	0	0	0	1	0	0	39	12	4	171	63	42	108	52	22	211	75	46		
Asien	Mittlerer Osten · Moyen-Orient	61	0	0	—	1	0	0	39	12	4	76	25	22	56	18	12	115	37	26		
	Iran	62	—	—	—	—	—	—	0	—	—	8	3	4	4	1	0	8	3	4		
	Irak	63	—	—	—	—	—	—	—	—	—	3	1	0	0	—	—	3	1	0		
	Israel · Israël	64	—	—	—	1	0	0	38	12	4	45	17	10	40	16	9	84	29	14		
	Übriges Asien · Reste de l'Asie	65	0	—	—	0	—	0	—	—	—	96	38	20	52	33	11	96	38	20		
Asie	Indien · Indes	66	—	—	—	—	—	—	—	—	4	3	1	4	3	1	4	3	1			
	Pakistan	67	—	—	0	0	—	—	—	—	—	29	15	10	17	14	9	29	15	10		
	China · Chine	68	—	—	—	—	—	—	—	—	—	58	19	9	29	16	1	58	19	9		
	Japan · Japon	69	—	—	—	—	—	0	—	—	—	0	—	—	—	—	—	0	—	0		
Ozeanien · Océanie	70	—	—	—	—	—	—	—	—	—	0	0	0	0	0	0	0	0	0			
Übrige · Divers	71	0	—	—	0	0	0	—	—	—	9	2	1	7	1	1	9	2	1			
Dritte Länder zusammen · Total pays tiers	72	1	0	1	22	3	7	88	23	6	634	195	122	400	136	71	744	221	136			
Insgesamt · Total général	73	1	0	1	36	5	11	107	30	7	1 106	308	252	559	192	120	1 249	344	271			

III. — Nettoausfuhr (Ausfuhr-Einfuhr) — Exportations nettes (exportations-Importations)  
Esportazioni nette (esportazioni-Importazioni) — Netto-uitvoer (uitvoer-invoer)

EGKS CECA	Deutschland (BR)	74	-427	-111	-86	166	-33	-31	204	-61	-40	-143	-69	-15	-198	-56	-43	-43	-514	-162	-86
	France	75	-69	-23	-27	159	-25	-50	51	-9	-18	-238	-53	-59	-181	-43	-47	-448	-87	-127	
	Niederland	77	-2	± 0	± 0	3	± 0	-2	64	-16	-33	-86	-18	-27	-85	-19	-22	-153	-34	-62	
	UEBL · BLEU	77	-18	-3	-5	73	-16	-13	118	-34	-34	-359	-112	-82	-261	-83	-56	-551	-162	-129	
EGKS · CECA	79	-516	-137	-117	401	-74	-96	438	-119	-124	-827	-251	-183	-726	-202	-167	-1 665	-444	-404		
Dritte Länder zusammen · Total pays tiers	80	-383	-130	-144	226	-12	-94	475	-102	-342	-50	+ 53	-144	-104	+ 31	-135	-751	-61	-579		
Insgesamt · Total général	81	-899	-267	-261	627	-86	-189	913	-223	-466	-877	-198	-327	-829	-170	-304	-2 416	-505	-982		

(a) Einfuhr aus dritten Ländern und Bezüge aus anderen Ländern der Gemeinschaft  
(b) Ausfuhr nach dritten Ländern und Lieferungen nach anderen Ländern der Gemeinschaft  
(c) Einschließlich Spiegeleisen und hochgekohltes Ferromangan

(a) Importations des pays tiers et réceptions des pays de la Communauté  
(b) Exportations vers les pays tiers et livraisons aux pays de la Communauté  
(c) Y compris spiegel et ferro-manganèse carburé

(a) Importazioni dai paesi terzi e arrivi dai paesi della Comunità  
(b) Esportazioni verso i paesi terzi e consegne ai paesi della Comunità  
(c) Compresi ghisa speculare e ferro-Mn carburato

(a) Invoer uit derde landen en aanvoer uit andere landen van de Gemeenschap  
(b) Uitvoer naar derde landen en leveringen aan andere landen van de Gemeenschap  
(c) Met inbegrip van spiegelijzer en koolstofrijk ferromangaan

Importations (a) et exportations (b) par groupes de produits et par pays ou zones géographiques

Importazioni (a) ed esportazioni (b) per gruppi di prodotti e per paesi o zone geografiche

Einfuhr (a) und Ausfuhr (b) nach Erzeugnisgruppen sowie nach Ländern oder Ländergruppen

Invoer (a) en uitvoer (b) per produktengroep en per land of landengroep

101

NEDERLAND

1000 t

Länder Pays Paesi Landen	Zeile Ligne Righe Lijn	Stahl (des Travaux) — Acier (CECA) — Acciaio (Trattato) — Staal (Verdrag)																		
		Roheisen (c) Fontes (c) Ghisa (c) Ruwiizer (c)			Blöcke und Halbzeug Lingots et demi-produits Lingotti e semiprodoti Blokken en halfabrikaten			Warmbreitband in Rollen Coils Coils Breedband op rollen			Andere Erzeugnisse — Autres produits Altri prodotti — Andere produkten						Insgesamt Total Totale Totaal			
											Insgesamt Total Totale Totaal			darunter - dont - di cui - waarvan : Flacherzeugnisse produits plats prodotti piatti platte produkten						
		1969	1969 I-III	1970 I-III	1969	1969 I-III	1970 I-III	1969	1969 I-III	1970 I-III	1969	1969 I-III	1970 I-III	1969	1969 I-III	1970 I-III	1969	1969 I-III	1970 I-III	1969
I. — Einfuhr — Importations — Importazioni — Invoer																				
EGKS CECA	Deutschland (BR)	1	17	4	13	13	3	3	181	54	1	848	220	199	439	114	95	1 042	277	202
	France	2	6	2	1	0	—	24	—	—	—	187	53	58	49	14	16	187	53	82
	Italia	3	—	—	—	—	—	—	—	—	—	11	6	1	5	2	0	11	6	1
	UEBL · BLEU	5	4	1	0	1	0	11	2	0	0	1 025	255	327	369	87	121	1 027	255	338
	EGKS · CECA	6	27	6	14	14	3	37	182	54	1	2 071	535	585	862	217	233	2 267	592	623
	Insgesamt · Total	7	30	8	8	55	15	19	8	—	—	138	25	36	80	16	17	200	40	55
Europa	Großbritannien Royaume-Uni	8	0	0	0	1	0	0	8	—	—	37	5	11	21	2	7	45	5	11
	West- europa	9	—	—	—	0	—	—	—	—	—	53	12	6	44	11	5	53	12	6
	Fin. - Norw. - Dän. Fin. - Norv. - Dan.	10	25	5	8	54	15	19	—	—	—	6	0	2	1	0	0	61	16	21
	Europe de l'Ouest	11	—	—	—	—	—	—	—	—	—	13	3	3	10	2	3	13	3	3
Europa	Österreich · Autriche Jugoslawien · Yougoslavie	12	—	—	—	—	—	—	—	—	0	0	—	0	—	—	0	0	0	—
	Sonstige · Autres Zusammen · Total	13	4	3	—	—	—	—	—	—	3	0	0	1	—	0	3	0	0	—
	dar. EFTA · dont AELE	14	30	8	8	55	15	19	8	—	—	112	21	22	77	16	15	174	36	42
	Osteuropa Europe Orient.	15	25	5	8	55	15	19	8	—	—	107	21	21	77	16	15	170	36	41
Amerika Amérique	Insgesamt · Total	16	1	0	—	—	—	—	—	—	26	4	13	3	0	2	26	4	13	
	darunter dont	17	1	0	—	—	—	—	—	—	—	—	—	—	—	—	—	—	—	—
	USA Kanada · Canada	18	2	0	1	0	—	0	—	—	—	2	0	1	2	0	1	2	0	1
Afrika Afrique	Insgesamt · Total	19	—	—	—	—	—	—	—	—	2	0	0	1	0	1	2	0	0	1
	darunter Südafr. · dont Afr. du Sud	20	2	0	—	—	—	—	—	—	0	0	—	0	0	0	0	0	0	—
Asien Asie	Insgesamt · Total	21	0	—	—	—	—	—	—	—	3	—	3	0	—	0	3	—	—	3
	darunter Japan · dont Japon	22	0	—	—	—	—	—	—	—	1	—	3	0	—	—	1	—	—	3
Asien Asie	Insgesamt · Total	23	—	—	—	0	0	0	13	—	—	5	1	1	5	1	1	18	1	1
	darunter Japan · dont Japon	24	—	—	—	0	0	0	13	—	—	5	1	1	5	1	1	18	1	1
Ozeanien · Océanie	25	—	—	—	—	—	—	—	—	—	—	—	—	—	—	—	—	—	—	
Übrige · Divers	26	8	3	1	—	—	—	—	—	—	1	—	0	1	—	0	1	—	0	
Dritte Länder zusammen · Total pays tiers	27	40	11	10	55	15	19	20	—	—	149	26	40	88	17	19	225	41	60	
Insgesamt · Total général	28	68	18	24	69	18	57	203	54	1	2 220	561	625	950	234	252	2 492	633	682	
II. — Ausfuhr — Exportations — Esportazioni — Uitvoer																				
EGKS CECA	Deutschland (BR)	29	7	2	1	237	102	7	3	0	1	537	105	163	362	83	102	777	207	171
	France	30	23	9	0	69	3	13	8	2	34	130	39	31	97	31	20	207	44	79
	Italia	31	1	0	0	4	0	4	55	6	41	103	25	24	93	22	19	161	31	69
	UEBL · BLEU	33	19	4	0	32	8	8	167	30	61	86	20	29	57	12	17	285	69	99
	EGKS · CECA	34	50	15	1	341	113	32	233	38	137	856	188	248	610	147	158	1 429	340	417



Importations (a) et exportations (b) par groupes de produits et par pays ou zones géographiques

Importazioni (a) ed esportazioni (b) per gruppi di prodotti e per paesi o zone geografiche

Einfuhr (a) und Ausfuhr (b) nach Erzeugnisgruppen sowie nach Ländern oder Ländergruppen

Invoer (a) en uitvoer (b) per produktengroep en per land of landengroep

UEBL/BLEU

1000 t

Länder Pays Paesi Landen	Zeile Ligne Righe Lijn	Stahl (des Vertrages) — Acier (CECA) — Acciaio (Trattato) — Staal (Verdrag)																					
		Roheisen (c) Fontes (c) Ghisa (c) Ruwijzer (c)			Blöcke und Halbzeug Lingots et demi-produits Lingotti e semiprodotti Blokken en halfabrikaten			Warmbreitband in Rollen Coils Coils Breedband op rollen			Andere Erzeugnisse — Autres produits Altri prodotti — Andere produkten						Insgesamt Total Totale Totaal						
		1969	1969 I-III	1970 I-III	1969	1969 I-III	1970 I-III	1969	1969 I-II	1970 I-III	Insgesamt Total Totaal			darunter - dont - di cui - waarvan :			1969	1969 I-III	1970 I-III	1969	1969 I-III	1970 I-III	
											1969	1969 I-III	1970 I-III	1969	1969 I-III	1970 I-III							Flacherzeugnisse produits plats prodotti piatti platte produkten
<b>I. — Einfuhr — Importations — Importazioni — Invoer</b>																							
EGKS CECA	{ Deutschland (BR) France Italia Niederland EGKS · CECA	1 2 3 4 6	111 69 — 19 199	24 14 — 5 43	30 28 — 0 57	42 138 0 28 209	7 34 — 8 49	18 43 — 8 69	81 38 — 168 287	26 9 — 32 68	13 19 — 71 103	391 375 6 87 859	91 93 2 21 208	87 111 1 28 227	246 131 5 56 438	53 31 2 12 97	48 31 1 16 97	514 551 6 284 1 355	124 137 2 62 325	118 173 1 107 399			
Europa	{ Ingesamt · Total Großbritannien Royaume-Uni West- europa Schweden · Suède Finn. - Norw. - Dan. Fjn. - Norv. - Dan. Europa de l'Ouest Österreich · Autriche Jugoslawien · Yougoslavie Sonstige · Autres Zusammen · Total dar. EFTA · dont AELE Osteuropa Europe Orient. { Ingesamt · Total darunter UdSSR dont URSS	7 8 9 10 11 12 13 14 15 16 17	100 1 1 42 — — 0 44 39 56 9	26 0 — 10 — — 0 11 10 16 4	16 2 — 9 — — 0 10 10 5 1	123 28 2 12 — — 94 108 14 16 16	28 0 — 1 — — 24 25 1 3 2	26 1 — — — — 25 25 1 1 —	52 19 — — — — 5 — — 26 5 15	5 0 — — — — 1 — 0 5 4	9 0 — — — — 2 4 — — —	123 36 — — — — 7 107 86 15 —	32 7 — — — — 1 30 22 2 —	40 9 — — — — 2 35 21 5 —	61 9 — 17 — — 3 51 33 9 —	18 8 7 8 1 17 9 1 —	23 2 3 13 0 19 7 3 —	298 58 43 31 3 5 102 242 119 56 31	65 1 12 10 1 — 25 56 24 9 6	75 10 10 13 0 1 29 64 22 11 —			
		Amerika Amérique	{ Ingesamt · Total darunter USA dont Kanada · Canada	18 19 20	14 12 2	1 — 1	1 0 0	2 2 —	— — —	1 1 —	101 101 —	2 2 —	40 40 —	25 7 0	1 1 0	6 5 1	4 4 0	0 0 0	5 4 0	127 109 0	3 3 0	46 45 1	
		Afrika Afrique	{ Ingesamt · Total darunter Südafr. · dont Afr. du Sud	21 22	2 2	0 0	— —	— —	— —	— —	— —	— —	— —	— —	— —	— —	— —	— —	— —	— —	1 0	— —	0 —
		Asien	{ Ingesamt · Total darunter Japan · dont Japon	23 24	2 —	2 —	— 0	0 —	— —	— —	88 88	16 16	17 17	9 9	1 1	14 14	9 9	1 1	14 14	97 97	17 17	31 31	
		Ozeanien · Océanie		25	0	—	0	—	—	—	3	—	—	0	—	—	0	—	—	3	—	—	
		Übrige · Divers		26	—	—	—	—	—	—	—	—	—	—	—	0	—	—	0	—	—	0	
		Dritte Länder zusammen · Total pays tiers		27	118	29	17	125	28	27	244	23	66	157	33	61	74	19	41	527	84	153	
Insgesamt · Total général		28	317	72	74	334	77	96	531	91	169	1 016	241	288	512	117	138	1 881	409	553			
<b>II. — Ausfuhr — Exportations — Esportazioni — Uitvoer</b>																							
EGKS CECA	{ Deutschland (BR) France Italia Niederland EGKS · CECA	29 30 31 32 34	35 56 17 4 112	9 18 3 1 30	8 9 5 0 23	351 225 84 1 661	82 52 15 0 149	83 44 14 15 157	104 555 118 3 781	16 152 30 1 198	35 130 37 0 202	3 231 2 228 377 1 022 6 858	812 583 116 252 1 763	914 553 91 340 1 898	1 599 1 461 268 372 3 700	418 377 85 86 967	431 339 63 123 955	3 687 3 008 579 1 026 8 300	910 787 101 253 2 110	1 032 727 142 356 2 257			





Évolution, par pays, de l'importance relative des échanges extérieurs de fonte exprimés en % de la production

Evoluzione, per paese, dell'importanza relativa degli scambi esterni di ghisa, espressi in % della produzione

Entwicklung der relativen Bedeutung des Roh-eisenaußenhandels der Mitgliedstaaten, bezogen auf die Erzeugung = 100

Verloop van de relatieve betekenis van het ruilverkeer in ruwijzer uitgedrukt in % van de produktie (per land)

Zeit Période Periodo Tijdvak	Einfuhr · Importations · Importazioni · Invoer						Ausfuhr · Exportations · Esportazioni · Uitvoer					
	Deutsch-land (BR)	France	Italia	Neder-land	UEBL BLEU	EGKS CECA	Deutsch-land (BR)	France	Italia	Neder-land	UEBL BLEU	EGKS CECA
	1	2	3	4	5	6	7	8	9	10	11	12
	<b>A) Bezüge aus anderen Ländern der EGKS</b> Réceptions d'autres pays de la CECA Arrivi dagli altri paesi della CECA Aanvoer uit andere landen van de EGKS						<b>D) Lieferungen in andere Länder der EGKS</b> Livraisons à d'autres pays de la CECA Consegne agli altri paesi della CECA Leveringen aan andere landen van de EGKS					
1966	0,5	0,7	3,9	2,7	1,3	1,1	1,5	1,1	0,0	3,0	0,9	1,2
1967	0,5	0,9	6,4	0,5	1,3	1,4	1,9	1,2	0,0	2,9	1,0	1,4
1968	0,4	1,3	5,9	0,5	1,2	1,4	1,8	1,1	0,0	3,8	0,8	1,3
1969	0,4	1,1	6,6	0,8	1,2	1,3	2,0	1,2	0,0	1,5	0,7	1,3
1969 1	0,4	1,3	6,7	0,8	1,1	1,4	2,2	1,1	0,0	1,9	0,8	1,4
2	0,4	1,3	5,1	0,8	1,4	1,3	2,0	1,1	0,0	2,0	0,7	1,3
3	0,3	1,0	7,5	0,5	1,3	1,4	2,1	1,5	0,0	1,2	0,5	1,4
4	0,3	0,7	7,4	1,1	1,2	1,2	1,6	1,2	0,0	0,8	0,8	1,2
1970 1	0,7	0,5	5,6	1,6	1,5	1,3	1,9	2,2	0,0	1,4	0,6	1,5
2												
3												
4												
	<b>B) Einfuhr aus dritten Ländern</b> Importations en provenance des pays tiers Importazioni dai paesi terzi Invoer uit derde landen						<b>E) Ausfuhr nach dritten Ländern</b> Exportations vers les pays tiers Esportazioni verso i paesi terzi Uitvoer naar derde landen					
1966	0,5	0,3	10,5	1,3	1,1	1,6	1,2	0,4	0,0	1,5	0,2	0,7
1967	0,3	0,3	9,4	1,0	0,7	1,4	3,0	0,2	0,0	8,6	0,2	1,7
1968	0,6	0,3	6,5	1,1	0,8	1,2	1,1	0,4	0,0	0,5	0,1	0,6
1969	0,5	0,3	4,9	1,2	0,7	1,0	1,0	0,4	0,0	0,2	0,0	0,5
1969 1	0,5	0,3	6,4	1,4	0,7	1,2	0,9	0,1	0,0	0,2	0,0	0,4
2	0,5	0,3	4,0	1,4	0,9	0,9	1,5	0,3	0,0	0,2	0,0	0,7
3	0,5	0,5	4,8	1,0	0,6	1,0	0,9	0,8	0,0	0,1	0,0	0,6
4	0,6	0,3	4,6	0,9	0,7	0,9	1,0	0,3	0,0	0,2	0,0	0,5
1970 1	0,6	0,2	7,0	1,0	0,4	1,1	1,0	0,3	0,0	—	0,1	0,5
2												
3												
4												
	<b>C) Ingesamt · Total · Totale · Totaal (A + B)</b>						<b>F) Ingesamt · Total · Totale · Totaal (D + E)</b>					
1966	1,0	1,1	14,4	4,0	2,4	2,8	2,7	1,5	0,0	4,5	1,1	1,9
1967	0,8	1,2	15,8	1,6	2,0	2,8	4,9	1,5	0,0	11,5	1,2	3,1
1968	1,0	1,6	12,3	1,6	2,0	2,6	3,0	1,5	0,0	4,3	1,0	1,9
1969	0,9	1,4	11,5	2,0	1,9	2,3	3,0	1,6	0,0	1,7	0,7	1,8
1969 1	0,9	1,6	13,1	2,2	1,8	2,6	3,1	1,3	0,0	2,0	0,8	1,8
2	0,9	1,6	9,1	2,2	2,3	2,2	3,5	1,4	0,0	2,2	0,7	2,0
3	0,8	1,5	12,3	1,5	1,9	2,4	3,0	2,3	0,0	1,3	0,5	2,0
4	0,9	1,0	12,0	2,0	1,9	2,1	2,6	1,5	0,0	1,0	0,8	1,7
1970 1	1,3	0,7	12,6	2,6	1,9	2,4	2,9	2,5	0,0	1,4	0,7	2,0
2												
3												
4												

Évolution, pour l'ensemble de la Communauté, de la répartition par pays ou zones géographiques (en % du total) des échanges extérieurs de fonte avec les pays tiers

Entwicklung des Anteils der Länder oder Ländergruppen am gesamten Roheisen-Außenhandel der Gemeinschaft mit dritten Ländern in %

84

Evoluzione, per l'insieme della Comunità, della ripartizione per paese o zona geografica (in % del totale) degli scambi di ghisa con i paesi terzi

Verloop van het aandeel per land resp. landengroep aan het rullverkeer van de Gemeenschap met derde landen in ruwijzer, in % van het totale rullverkeer

1000 t — %

Länder · Pays · Paesi · Landen	1967	1968 I-III	1968 I-VI	1968 I-IX	1968	1969 I-III	1969 I-VI	1969 I-IX	1969	1970 I-III	1970 I-VI	1970 I-IX
A) Einfuhr · Importations · Importazioni · Invoer												
Großbritannien · Royaume-Uni	4,4	8,6	6,6	5,1	4,1	1,3	0,9	0,9	1,1	1,2		
Schweden · Suède	0,1	0,2	0,2	0,2	0,2	0,0	0,2	0,3	0,7	0,2		
Finn. · Norw. · Dän. · Finl. · Norw. · Dan.	35,1	27,1	25,7	28,8	32,6	32,1	32,0	33,2	33,3	20,1		
Österreich · Autriche	0,7	5,4	3,6	2,5	1,9	0,1	0,8	2,1	2,5	5,5		
Spanien · Espagne	1,6	3,2	6,1	4,9	4,6	3,9	2,8	1,9	1,5	2,1		
Osteuropa · Europe Orientale	34,4	41,2	39,6	40,5	39,9	37,6	36,2	36,5	36,3	19,1		
USA	0,0	0,0	1,1	0,7	0,5	—	3,1	2,4	2,0	8,3		
Südafrikanische Union · Union Sud-Africaine	4,2	4,5	4,4	4,8	4,0	7,7	6,9	5,9	5,2	3,6		
Sonstige Länder · Autres pays	19,5	9,8	12,7	12,5	12,2	17,3	17,1	16,8	17,4	39,9		
Insgesamt · Total	%	100,0	100,0	100,0	100,0	100,0	100,0	100,0	100,0	100,0		
	1000 t	936	220	453	655	883	225	409	599	775	227	

B) Ausfuhr · Exportations · Exportazioni · Uitvoer												
Europa												
Insgesamt · Total	10,1	26,5	27,8	30,5	28,5	36,1	29,2	28,1	30,8	41,0		
West-europa	Großbritannien	0,6	1,8	1,6	1,5	1,3	0,2	0,1	0,1	0,9	3,4	
	Schweden · Suède	2,0	3,4	4,2	3,5	3,0	6,0	3,6	3,0	2,8	5,5	
Europe de l'Ouest	Finn. · Norw. · Dän. · Finl. · Norw. · Dan.	1,2	4,7	4,8	3,9	3,3	3,9	3,3	2,6	3,0	2,7	
	Schweiz · Suisse	3,7	10,6	11,6	11,3	11,3	14,3	12,6	13,1	13,1	17,2	
Osteuropa · Europe Orientale	Griechenland · Grèce	0,5	1,6	1,3	1,8	1,8	2,9	1,7	2,4	4,0	4,7	
	Sonstige · Autres	1,9	4,4	4,3	3,5	4,4	5,2	6,4	6,0	6,2	7,5	
	Zusammen · Total dar. EFTA · dont AELE	9,9	26,5	27,8	25,5	25,1	32,5	27,7	27,2	30,0	41,0	
		8,5	22,6	24,7	22,4	21,1	27,7	21,9	21,4	22,6	32,1	
Amerika												
Insgesamt · Total	11,4	48,7	54,4	57,6	52,1	39,3	43,0	43,6	39,3	23,0		
Nordamerika · Amérique du Nord	darunter USA · dont USA	9,2	44,7	49,7	53,9	48,6	34,4	29,7	32,0	29,6	19,6	
	Mittelamerika · Amérique Centrale	0,0	0,0	0,1	0,1	0,1	0,1	0,1	0,1	0,1	0,0	
Südamerika · Amérique du Sud	dar. f. Venezuela · Vénézuéla	2,2	4,0	4,6	3,6	3,4	4,8	13,3	11,4	9,6	3,4	
	dont Argentinien · Argentine	0,0	1,9	1,1	0,7	0,5	—	0,0	0,0	0,0	0,0	
		1,9	1,7	2,4	1,7	1,8	4,0	13,0	11,2	9,3	2,9	
Afrika · Afrique												
Insgesamt · Total	0,3	1,1	0,9	0,8	0,7	0,5	0,8	0,9	1,7	2,2		
Asien												
Insgesamt · Total	78,2	23,7	17,0	10,9	18,7	24,1	27,0	27,3	28,1	33,8		
Mittlerer Osten · Moyen-Orient	dar. f. Iran	0,4	0,3	0,8	0,8	0,7	4,4	1,8	1,5	1,4	0,9	
	dar. f. Israel · Israël	0,2	0,0	0,3	0,4	0,3	3,7	1,4	0,9	0,7	—	
		0,1	0,2	0,4	0,3	0,4	0,7	0,4	0,6	0,8		
Übriges Asien · Reste de l'Asie	dar. f. Indien · Indes	77,8	23,4	16,2	10,1	17,9	19,7	25,1	25,9	26,7	32,9	
	dar. f. Pakistan	—	—	—	—	—	—	—	—	—	—	
		0,5	0,3	0,2	0,1	0,1	0,7	0,5	0,4	0,7		
		76,9	11,0	9,0	5,5	14,7	19,2	17,0	20,4	22,4	32,0	
Ozeanien · Océanie												
Insgesamt · Total	0,0	0,0	0,0	0,0	0,0	—	0,0	0,0	0,0	—		
Übrige · Divers												
Insgesamt · Total	0,0	0,0	0,0	0,0	0,0	—	0,0	0,0	0,0	—		
Insgesamt · Total	%	100,0	100,0	100,0	100,0	100,0	100,0	100,0	100,0	100,0		
	1000 t	1115	104	183	300	439	81	220	333	433	108	

Évolution, par pays, de l'importance relative des échanges extérieurs de lingots et de demi-produits (coils exclus), exprimés en % de la production d'acier lingots

Evoluzione, per paese, dell'importanza relativa degli scambi esterni di lingotti e semilavorati (esclusi i coils) espressi in % della produzione di acciaio lingotti

Entwicklung der relativen Bedeutung des Außenhandels von Blöcken und Halbzeug (ausschl. Coils) der Mitgliedstaaten, bezogen auf die Rohblockerzeugung = 100

Verloop van de relatieve betekenis van het rullverkeer in blokken en halffabrikaten (uitgezonderd coils) uitgedrukt in % van de produktie van stalen blokken (per land)

Zeit Période Periodo Tijdvak	Einfuhr · Importations · Importazioni · Invoer						Ausfuhr · Exportations · Esportazioni · Uitvoer					
	Deutsch- land (BR)	France	Italia	Neder- land	UEBL BLEU	EGKS CECA	Deutsch- land (BR)	France	Italia	Neder- land	UEBL BLEU	EGKS CECA
	1	2	3	4	5	6	7	8	9	10	11	12
	<b>A) Bezüge aus anderen Ländern der EGKS</b> Réceptions d'autres pays de la CECA Arrivi dagli altri paesi della CECA Aanvoer uit andere landen van de EGKS						<b>D) Lieferungen in andere Länder der EGKS</b> Livraisons à d'autres pays de la CECA Consegne agli altri paesi della CECA Leveringen aan andere landen van de EGKS					
1966	1,1	3,2	1,6	0,5	2,1	1,7	1,5	1,5	0,1	5,9	3,7	1,8
1967	0,9	3,2	2,1	1,1	2,1	1,8	1,9	1,5	0,1	4,7	3,2	1,8
1968	1,4	2,8	1,9	1,3	1,2	1,7	1,5	1,3	0,1	8,2	3,1	1,7
1969	1,5	3,5	2,5	0,3	1,1	2,0	1,6	1,8	0,1	7,2	3,6	2,0
1969 1	1,8	3,3	1,7	0,3	1,1	1,9	1,6	1,3	0,0	10,0	3,3	1,9
2	1,8	3,5	1,9	0,4	1,2	2,0	1,7	1,9	0,0	11,4	3,1	2,1
3	1,1	4,3	3,3	0,2	1,1	2,0	1,7	1,5	0,1	5,6	3,8	1,9
4	1,3	3,1	3,5	0,3	1,2	1,9	1,5	2,3	0,0	2,5	4,1	2,0
1970 1	1,0	2,8	2,3	2,9	1,6	1,8	1,6	2,4	0,0	2,5	3,5	1,9
2												
3												
4												
	<b>B) Einfuhr aus dritten Ländern</b> Importations en provenance des pays tiers Importazioni dai paesi terzi Invoer uit derde landen						<b>E) Ausfuhr nach dritten Ländern</b> Exportations vers les pays tiers Esportazioni verso i paesi terzi Uitvoer naar derde landen					
1966	0,1	0,0	0,7	2,4	0,1	0,3	1,2	1,2	0,2	2,4	1,7	1,2
1967	0,1	0,1	1,0	8,8	0,5	0,7	2,0	1,5	0,1	7,8	1,0	1,6
1968	0,2	0,0	0,5	2,0	0,4	0,3	1,3	0,7	0,1	3,2	1,0	1,0
1969	0,5	0,1	1,5	1,2	0,7	0,6	0,5	0,5	0,1	6,3	1,4	0,9
1969 1	0,4	0,0	0,3	1,3	0,6	0,4	0,7	0,7	0,1	5,6	1,1	0,9
2	0,2	0,0	0,5	1,1	0,7	0,3	0,5	0,5	0,1	8,7	0,9	0,9
3	0,5	0,2	2,8	1,1	0,6	0,9	0,4	0,2	0,2	6,2	1,8	0,8
4	0,7	0,1	3,0	1,1	0,7	0,9	0,5	0,6	0,2	5,1	2,0	0,9
1970 1	1,4	0,0	2,3	1,5	0,6	1,2	0,4	0,3	0,2	3,3	0,6	0,5
2												
3												
4												
	<b>C) Ingesamt · Total · Totale · Totaal (A + B)</b>						<b>F) Ingesamt · Total · Totale · Totaal (D + E)</b>					
1966	1,3	3,2	2,3	2,8	2,2	2,1	2,7	2,7	0,3	8,4	5,4	3,0
1967	1,0	3,3	3,2	9,9	2,7	2,5	3,8	3,0	0,1	12,5	4,2	3,4
1968	1,6	2,8	2,4	3,4	1,6	2,1	2,6	2,1	0,2	11,4	4,0	2,7
1969	2,0	3,6	4,0	1,5	1,8	2,6	2,1	2,3	0,2	13,5	5,0	2,9
1969 1	2,2	3,3	2,0	1,6	1,7	2,3	2,3	2,0	0,1	15,6	4,5	2,8
2	2,0	3,5	2,4	1,5	1,9	2,3	2,3	2,4	0,1	20,1	4,0	3,0
3	1,7	4,6	6,1	1,4	1,7	2,9	2,1	1,7	0,2	11,7	5,5	2,8
4	2,0	3,2	6,5	1,4	1,9	2,8	2,0	2,9	0,2	7,6	6,1	2,9
1970 1	2,4	2,8	4,6	4,4	2,2	3,0	2,0	2,7	0,2	7,8	4,1	2,4
2												
3												
4												

Évolution, pour l'ensemble de la Communauté, de la répartition par pays ou zones géographiques (en % du total) des échanges extérieurs avec les pays tiers:

Entwicklung des Anteils der Länder oder Ländergruppen am Außenhandel der Gemeinschaft mit dritten Ländern in %

86

I de lingots et de demi-produits  
II de coils

I Blöcke und Halbzeug  
II Warmbreitband in Rollen (Coils)

Evoluzione, per l'insieme della Comunità, della ripartizione per paese o zona geografica (in % del totale) con i paesi terzi in %

Verloop van het aandeel per land resp. landengroep aan het ruilverkeer van de landen van de Gemeenschap met derde landen in %

I Scambi di lingotti e semilavorati  
II Coils prodotti finiti

I Blokken en halffabrikaten  
II Warmgewalst breedband (Coils)

1000 t — %

Länder · Pays · Paesi · Landen	1967	1968 I-III	1968 I-VI	1968 I-IX	1968	1969 I-III	1969 I-VI	1969 I-IX	1969	1970 I-III	1970 I-VI	1970 I-IX
<b>I. Blöcke und Halbzeug · Lingots et demi-produits · Scambi di lingotti e semilavorati · Blokken en halffabrikaten</b>												
A) Einfuhr · Importations · Importazioni · Invoer												
Finn. - Norw. - Dän. · Finl. - Norv. - Dan.	13,4	20,8	22,1	16,9	17,3	16,2	17,7	13,6	11,9	21,2		
Österreich · Autriche	0,7	0,6	0,6	0,7	0,6	0,9	1,6	1,1	0,8	1,3		
Spanien · Espagne	40,1	20,3	19,8	18,1	21,1	24,2	24,8	15,6	14,5	12,0		
Jugoslawien · Yougoslavie	1,8	4,1	3,0	2,4	2,3	2,1	1,9	2,1	2,3	3,3		
Osteuropa · Europe Orientale	26,9	39,2	36,6	45,9	41,7	51,1	39,2	23,6	17,6	4,2		
USA	0,1	0,0	0,1	0,1	0,7	0,1	3,0	29,0	38,9	48,3		
Sonstige Länder · Autres pays	17,0	15,0	17,8	15,9	16,4	5,4	11,8	15,0	14,0	9,7		
Insgesamt · Total	%	100,0	100,0	100,0	100,0	100,0	100,0	100,0	100,0	100,0		
1000 t		603	75	153	241	324,0	99	187	413	656	333	

B) Ausfuhr · Exportations · Esportazioni · Uitvoer												
Insgesamt · Total	60,2	68,6	68,7	67,2	68,1	67,5	71,6	70,5	70,0	74,9		
Europa	West- europa	2,5	4,6	10,8	10,8	10,9	28,1	35,1	37,8	37,2	28,7	
Europe	Europe de l'Ouest	Großbritannien Royaume-Uni	9,7	11,6	13,6	15,8	16,7	16,9	14,1	13,1	14,4	24,7
		Schweiz · Suisse	40,0	46,7	35,5	30,6	29,0	10,4	12,7	10,8	9,4	7,6
Europe	Europe de l'Ouest	Spanien · Espagne	5,1	2,0	3,8	4,1	4,9	3,2	1,8	1,5	1,6	0,5
		Griechenland · Grèce	1,8	3,4	4,3	5,3	6,1	8,9	7,8	7,3	7,4	13,3
Europe	Europe de l'Ouest	Sonstige · Autres	59,1	68,3	68,0	66,6	67,7	67,5	71,5	70,5	70,0	74,8
		Zusammen · Total	13,5	19,4	28,7	31,7	33,5	53,2	55,7	57,2	58,1	66,2
Europe	Europe de l'Ouest	dar. EFTA · dont AELE	1,1	0,3	0,7	0,5	0,4	0,0	0,0	0,0	0,0	0,0
		Osteuropa · Europe Orientale	20,1	11,5	10,4	10,7	11,1	15,3	13,7	13,0	11,9	5,3
Amerika	Amerika	Nordamerika · Amérique du Nord	1,2	4,0	3,2	2,5	2,1	0,3	1,1	1,0	1,0	0,0
		Mittelamerika · Amérique Centrale	5,4	5,9	5,8	6,9	7,5	13,2	10,6	9,6	8,4	3,5
Amérique	Amérique	Südamerika · Amérique du Sud	13,4	1,5	1,4	1,3	1,5	1,8	2,1	2,4	2,5	1,9
		dar. Venezuela · Vénézuéla	—	0,0	0,0	0,0	0,0	0,4	0,2	0,1	0,1	—
Amérique	Amérique	dar. Argentinien · Argentine	12,7	0,4	0,6	0,6	0,8	0,9	1,1	1,1	1,1	1,8
		Afrika · Afrique	1,4	1,1	0,9	0,9	1,8	1,9	1,2	0,8	0,7	1,8
Asien	Asien	Insgesamt · Total	18,3	18,9	20,0	21,2	19,0	15,3	13,6	15,7	17,4	18,0
		Mittlerer Osten · Moyen-Orient	4,4	10,7	11,3	12,7	11,5	9,4	9,0	11,8	14,0	14,8
Asie	Asie	darunter Israel · dont Israël	2,1	5,5	5,6	5,3	5,3	5,9	3,8	4,1	4,3	8,9
		Übriges Asien · Reste de l'Asie	13,9	8,2	8,7	8,5	7,5	5,9	4,6	3,9	3,4	3,2
Asie	Asie	dar. Indien · Indes	0,9	0,9	1,1	1,1	1,1	0,5	0,4	0,5	0,4	0,1
		dar. Pakistan	0,7	0,0	0,3	0,9	0,8	0,5	1,2	1,3	1,4	0,7
Ozeanien · Océanie	—	—	—	—	—	—	—	—	—	—	0,0	
Übrige · Divers	0,0	0,0	0,0	0,0	0,0	0,0	0,0	0,0	0,0	0,0		
Insgesamt · Total	%	100,0	100,0	100,0	100,0	100,0	100,0	100,0	100,0	100,0		
1000 t		1 437	448	616	798	979	231	468	689	945	143	

II. Warmbreitband in Rollen · Coils · Coils · Warmgewalst breedband

A) Einfuhr · Importations · Importazioni · Invoer												
Großbritannien · Royaume-Uni	3,9	1,2	2,1	1,6	1,9	4,8	2,9	2,2	2,7	0,2		
Österreich · Autriche	40,1	39,7	40,6	39,1	35,0	30,7	22,5	22,4	19,6	12,4		
Osteuropa · Europe Orientale	29,3	31,2	32,6	34,1	32,9	27,3	23,7	25,3	23,1	14,9		
Kanada · Canada	3,3	—	—	2,2	3,1	0,9	0,3	0,2	0,2	—		
Japan · Japon	18,0	23,4	14,4	12,2	14,0	10,1	24,3	21,5	22,7	34,7		
Sonstige Länder · Autres pays	5,4	4,5	10,3	10,8	13,1	26,2	28,4	28,4	31,7	37,8		
Insgesamt · Total	%	100,0	100,0	100,0	100,0	100,0	100,0	100,0	100,0	100,0		
1000 t		810	255	470	715	1 020	345	903	1 326	1 956	758	

B) Ausfuhr · Exportations · Esportazioni · Uitvoer												
Großbritannien · Royaume-Uni	0,2	3,6	2,0	1,2	1,0	0,5	0,6	0,7	1,2	2,5		
Finn. - Norw. - Dän. · Finl. - Norv. - Dan.	6,3	10,8	7,0	4,7	5,6	16,3	13,4	10,0	10,2	16,7		
Spanien · Espagne	9,6	6,8	7,7	9,9	9,9	34,3	29,1	21,8	20,3	43,6		
Osteuropa · Europe Orientale	2,4	1,7	0,6	0,3	0,5	0,3	2,2	2,6	2,2	0,6		
Israel · Israël	2,4	4,7	4,4	3,5	3,3	9,8	7,8	6,0	4,9	2,6		
USA	73,4	53,4	64,8	69,3	69,0	13,0	29,1	43,6	47,0	27,3		
Sonstige Länder · Autres pays	5,7	19,0	13,5	11,1	10,7	25,8	17,8	15,3	14,2	6,7		
Insgesamt · Total	%	100,0	100,0	100,0	100,0	100,0	100,0	100,0	100,0	100,0		
1000 t		993	186	539	953	1 276	124	290	513	803	161	

Évolution, par pays, de l'importance relative des échanges extérieurs de produits finis et finaux (coils inclus), exprimés en % de la production des produits finis

Evoluzione, per paese, dell'importanza relativa degli scambi esterni di prodotti finiti e finali (inclusi i coils), espressi in % della produzione di prodotti finiti

Entwicklung der relativen Bedeutung des Außenhandels der Mitgliedstaaten mit Walzstahlfertig- und weiterverarbeiteten Walzstahlfertigerzeugnissen (einschl. Coils), bezogen auf die Produktion von Walzstahlfertigerzeugnissen = 100

Verloop van de relatieve betekenis van het ruilverkeer in eindprodukten en verder bewerkte produkten (met inbegrip van coils), uitgedrukt in % van de totale produktie van eindprodukten (per land)

Zeit Période Periodo Tijdvak	Einfuhr · Importations · Importazioni · invoer						Ausfuhr · Exportations · Esportazioni · Uitvoer					
	Deutsch-land (BR)	France	Italia	Neder-land	UEBL BLEU	EGKS CECA	Deutsch-land (BR)	France	Italia	Neder-land	UEBL BLEU	EGKS CECA
	1	2	3	4	5	6	7	8	9	10	11	12
	A) Bezüge aus anderen Ländern der EGKS Réceptions d'autres pays de la CECA Arrivi dagli altri paesi della CECA Aanvoer uit andere landen van de EGKS						D) Lieferungen in andere Länder der EGKS Livraisons à d'autres pays de la CECA Consegne agli altri paesi della CECA Leveringen aan andere landen van de EGKS					
1966	16,7	22,4	16,1	81,8	9,4	19,2	13,6	15,7	6,0	38,7	44,0	18,9
1967	15,1	26,3	16,0	76,4	8,9	19,0	13,6	14,9	4,8	38,3	47,2	18,9
1968	19,1	24,6	12,2	76,2	8,5	19,5	11,9	15,7	5,3	34,8	52,0	19,3
1969	17,5	27,7	13,6	74,1	8,3	19,7	11,9	13,8	3,8	35,8	55,5	19,5
1969 1	17,2	28,4	14,4	82,1	8,0	20,0	13,8	11,9	3,5	31,6	56,9	19,7
2	16,6	28,3	11,6	77,7	8,1	19,2	12,7	14,7	3,8	33,0	51,6	19,1
3	16,6	27,9	13,3	66,9	8,3	18,9	10,6	13,5	4,1	35,4	52,7	18,2
4	19,5	26,4	15,8	57,9	8,8	20,5	10,6	15,0	3,8	35,1	60,2	20,8
1970 1	18,6	23,6	12,5	70,5	9,4	19,3	10,4	15,1	3,7	46,2	59,6	20,0
2												
3												
4												
	B) Einfuhr aus dritten Ländern Importations en provenance des pays tiers Importazioni dai paesi terzi invoer uit derde landen						E) Ausfuhr nach dritten Ländern Exportations vers les pays tiers Esportazioni verso i paesi terzi Uitvoer naar derde landen					
1966	4,2	0,9	6,5	4,9	1,6	3,3	15,3	19,0	9,8	33,3	32,2	18,8
1967	4,0	1,0	5,0	4,8	1,9	3,2	20,2	19,7	7,6	35,8	30,7	20,2
1968	5,1	1,5	5,0	4,5	1,5	3,7	20,4	20,5	7,7	34,3	28,7	20,1
1969	5,8	3,7	9,7	5,6	2,9	5,5	16,5	16,4	5,6	34,1	24,2	16,7
1969 1	4,8	2,4	7,8	3,6	1,6	4,2	16,7	15,1	6,4	29,8	22,5	16,0
2	5,9	5,3	6,7	7,1	2,7	5,4	16,9	19,2	5,8	35,4	28,7	18,2
3	5,8	4,2	8,8	5,2	2,5	5,4	16,6	15,8	4,8	29,9	24,6	16,4
4	6,8	3,0	16,9	5,1	4,8	6,9	16,0	15,5	5,3	33,6	21,1	16,2
1970 1	7,8	3,7	17,5	4,8	3,6	7,6	12,7	15,7	3,7	31,1	22,8	14,3
2												
3												
4												
	C) Ingesamt · Total · Totale · Totaal (A + B)						F) Ingesamt · Total · Totale · Totaal (D + E)					
1966	20,9	23,3	22,5	86,7	11,0	22,5	28,9	34,8	15,8	72,1	76,1	37,7
1967	19,1	27,3	21,0	81,1	10,8	22,2	33,8	34,5	12,4	74,0	77,9	39,1
1968	24,2	26,1	17,1	80,6	10,2	23,1	32,3	36,1	13,0	69,1	80,7	39,4
1969	23,3	31,4	23,3	79,7	11,2	25,1	28,4	30,3	9,4	69,9	79,7	36,2
1969 1	21,9	30,8	22,2	85,7	9,6	24,1	30,4	27,1	9,9	61,3	79,4	35,8
2	22,5	33,6	18,3	84,8	10,8	24,6	29,6	33,9	9,6	68,4	80,3	37,3
3	22,5	32,1	22,1	72,1	10,8	24,3	27,2	29,2	9,0	65,3	77,3	34,7
4	26,2	29,4	32,8	63,0	13,6	27,3	26,6	30,6	9,2	68,7	81,3	36,9
1970 1	26,4	27,3	30,0	75,3	13,0	26,9	23,1	30,8	7,4	77,3	82,4	34,3
2												
3												
4												

Évolution, pour l'ensemble de la Communauté, de la répartition par pays ou zones géographiques (en % du total) des échanges extérieurs de produits finis et finals (coils exclus) avec les pays tiers

Entwicklung des Anteils der Länder oder Ländergruppen am Außenhandel der Gemeinschaft mit Walzstahlfertig- und weiterverarbeiteten Walzstahlfertigerzeugnissen (ausschl. Coils) (in % des Außenhandels mit dritten Ländern)

88

Evoluzione, per l'insieme della Comunità, della ripartizione per paese o zona geografica (in % del totale) degli scambi di prodotti finiti e finali (esclusi i coils), con i paesi terzi

Verloop van het aandeel per land resp. landengroep aan het ruilverkeer van de landen van de Gemeenschap met derde landen in eindprodukten en verder bewerkte produkten (uitgezonderd van coils), in % van het totale ruilverkeer

1000 t — %

Länder · Pays · Paesi · Landen	1967	1968 I-III	1968 I-VI	1968 I-IX	1968	1969 I-III	1969 I-VI	1969 I-IX	1969	1970 I-III	1970 I-VI	1970 I-IX
A) Einfuhr · Importations · Importazioni · Invoer												
Großbritannien · Royaume-Uni	14,9	15,0	15,7	15,0	15,5	13,4	13,4	12,8	12,5	9,6		
Schweden · Suède	22,0	25,5	22,6	22,1	21,2	17,9	18,8	17,1	15,5	9,4		
Österreich · Autriche	15,3	11,3	11,8	14,7	15,6	20,4	19,0	18,1	16,4	11,8		
Osteuropa · Europe Orientale	20,9	18,3	19,3	18,8	18,0	21,7	21,6	21,3	20,4	21,2		
USA	4,4	1,8	2,2	2,3	2,6	1,7	3,8	4,9	6,9	16,4		
Japan · Japon	4,1	7,7	5,5	4,9	4,8	4,1	4,3	5,1	6,8	9,3		
Sonstige Länder · Autres pays	18,4	20,4	22,9	22,2	22,2	20,8	19,1	20,7	21,5	22,3		
Insgesamt · Total	%	100,0	100,0	100,0	100,0	100,0	100,0	100,0	100,0	100,0		
	1000 t	1 213	416	788	1 153	1 603	481	997	1 602	2 358	856	

B) Ausfuhr · Exportations · Esportazioni · Uitvoer													
Insgesamt · Total	43,3	41,0	37,4	36,6	38,5	52,7	47,7	47,1	48,2	57,5			
Europa	West-europa	Großbritannien · Royaume-Uni	3,9	4,3	4,0	3,6	3,7	5,0	4,2	3,8	3,6		
		Schweden · Suède	4,6	5,1	4,8	4,4	4,7	6,7	6,4	6,6	6,8	8,0	
		Finl. - Norw. - Dän.	9,2	8,2	7,8	7,6	7,9	11,1	9,8	10,0	10,3	13,0	
		Finl. - Norw. - Dän.	7,2	7,5	6,7	6,7	7,0	8,8	8,4	8,6	9,3	11,6	
		Schweiz · Suisse	1,6	1,5	1,5	1,5	1,5	1,6	1,6	1,7	1,7	1,6	
		Portugal	2,4	1,2	1,2	1,4	1,4	2,8	3,1	3,2	3,4	3,7	
		Spanien · Espagne	3,0	2,9	2,3	2,1	2,2	2,6	2,1	2,1	2,1	2,5	
		Griechenland · Grèce	0,4	0,4	0,3	0,3	0,3	0,5	0,4	0,3	0,3	0,1	
		Türkei · Turquie	3,4	3,2	3,1	3,1	3,1	3,3	3,3	3,2	3,1	3,5	
		Sonstige · Autres	35,7	34,3	31,7	30,7	31,7	42,4	39,3	39,5	40,5	47,6	
Zusammen · Total dar. EFTA · dont AELE	25,8	26,4	24,5	23,5	24,4	32,8	30,3	30,1	31,0	37,1			
Osteuropa · Europe Orientale	7,6	6,7	5,6	5,9	6,8	10,4	8,4	7,6	7,6	9,8			
Amerika	Nordamerika · Amérique du Nord	Insgesamt · Total	34,5	38,0	43,0	45,2	43,9	28,8	35,3	36,9	35,4	21,5	
		darunter USA · dont USA	28,6	32,4	37,7	39,9	38,6	22,0	29,6	31,4	30,1	16,2	
		Mittelamerika · Amérique Centrale	25,8	31,1	36,1	38,0	36,2	20,7	27,2	29,0	27,7	15,7	
Amérique	Südamerika · Amérique du Sud	dar. Kolumbien · Colombie	1,7	1,7	1,7	1,6	1,7	2,2	1,8	1,7	2,0		
		Venezuela · Venezuela	4,2	3,9	3,7	3,6	3,7	4,7	4,0	3,9	3,6	3,3	
		Brasilien · Brésil	0,2	0,2	0,2	0,2	0,2	0,3	0,2	0,2	0,2	0,1	
		Argentinien · Argentine	1,1	1,3	1,1	1,0	0,9	0,7	0,6	0,6	0,6	0,7	
			1,7	0,7	0,7	0,7	0,7	1,3	1,0	0,9	0,8	0,6	
Afrika · Afrique	7,9	7,9	7,0	6,7	6,7	7,9	7,0	6,9	7,2	10,4			
Asien	Mittlerer Osten · Moyen-Orient	Insgesamt · Total	14,0	12,8	12,3	11,2	10,7	10,2	9,6	8,8	10,2		
		dar. Iran	5,6	7,5	6,9	6,3	5,9	4,5	4,0	3,7	4,0	5,7	
		dar. Israel · Israël	2,7	3,7	3,2	2,5	2,2	1,4	1,3	1,2	1,3	1,7	
Asie	Übriges Asien · Reste de l'Asie	dar. Indien · Indes	0,6	1,9	1,9	2,0	2,0	1,4	1,2	1,1	1,3		
		Pakistan	8,4	5,3	5,4	5,0	4,7	5,7	5,7	5,0	4,9	4,5	
		China · Chine	1,0	0,8	0,8	0,7	0,7	1,1	0,8	0,8	0,8	0,6	
			0,5	0,1	0,2	0,3	0,3	0,7	0,5	0,5	0,4	0,5	
Ozeanien · Océanie	0,2	0,3	0,3	0,2	0,2	0,3	0,2	0,2	0,2	0,5			
Übrige · Divers	0,1	0,0	0,0	0,0	0,0	0,1	0,1	0,1	0,1	0,0			
Insgesamt · Total	%	100,0	100,0	100,0	100,0	100,0	100,0	100,0	100,0	100,0			
	1000 t	11 893	3 262	6 354	9 705	13 089	3 052	6 507	9 412	12 395	2 857		





**Teil I: Eisenschaffende Industrie**

**1<sup>o</sup> Partie: Sidérurgie proprement dite**

**1<sup>a</sup> Parte: Siderurgia propriamente detta**

**1<sup>e</sup> Deel: IJzer- en staalproducerende industrie**

VI

**Versorgung und Verbrauch  
an Rohstoffen und Energie**

**Approvvigionamento e consumo  
di materie prime e di energia**

**Approvisionnement et consommation  
de matières premières et d'énergie**

**Voorziening met en verbruik  
van grondstoffen en energie**

**Production d'agglomérés de minéral (a) des usines sidérurgiques**
**Erzeugung von Sinter (a) in der Eisen- und Stahlindustrie**
**Produzione di agglomerati di minerale (a) degli stabilimenti siderurgici**
**Productie van gesinterde ertsen (a) in de ijzer- en staalindustrie**

1000 t

Zeit Période Periodo Tijdvak	Deutschland (BR)	France	Italia	Nederland	UEBL · BLEU		EGKS CECA
					Belgique België	Luxembourg	
<b>A. Sinter und Briketts · Agglomérés et briquettes · Agglomerati e mattonelle · Gesinterde ertsen en briketten</b>							
1965	29 912	18 531	5 407	3 152	7 214	4 749	68 966
1966	29 081	19 436	7 136	3 025	7 089	4 730	70 496
1967	30 669	21 065	8 410	3 271	7 708	4 702	75 825
1968	32 280	22 776	8 748	3 360	8 967	4 818	80 948
1969	34 159	26 486	8 520	3 392	9 924	5 202	87 684
1964 1	6 679	4 374	591	736	1 540	1 123	15 043
2	7 051	4 378	594	667	1 682	1 241	15 613
3	7 400	4 008	612	655	1 597	1 219	15 492
4	7 576	4 681	811	729	1 767	1 194	16 757
1965 1	7 500	4 509	1 075	799	1 798	1 181	16 861
2	7 401	4 696	1 264	791	1 833	1 211	17 196
3	7 643	4 364	1 492	805	1 723	1 168	17 194
4	7 368	4 963	1 576	818	1 861	1 189	17 775
1966 1	7 528	4 894	1 521	751	1 767	1 198	17 659
2	7 330	4 961	1 784	768	1 743	1 164	17 750
3	7 427	4 294	1 970	739	1 663	1 186	17 280
4	6 796	5 286	1 861	767	1 916	1 182	17 808
1967 1	7 369	5 287	1 900	801	1 847	1 173	18 377
2	7 769	4 889	2 104	824	1 983	1 175	18 744
3	7 842	4 933	2 236	836	1 799	1 181	18 827
4	7 689	5 955	2 171	810	2 079	1 174	19 878
1968 1	7 826	5 975	2 180	816	2 116	1 190	20 103
2	7 960	4 786	2 128	850	2 240	1 195	19 159
3	8 259	5 245	2 191	859	2 219	1 219	19 992
4	8 235	6 769	2 248	834	2 392	1 213	21 691
1969 1	8 278	6 645	2 222	842	2 368	1 297	21 652
2	8 410	6 766	2 263	857	2 548	1 253	22 107
3	8 719	6 009	2 183	880	2 438	1 277	21 506
4	8 751	7 067	1 853	814	2 570	1 345	22 400
1970 1	8 628	7 079	2 198	798	2 311	1 311	22 325
2	8 842	7 009	2 307	807	2 597	1 341	22 903
3	8 992	6 360	2 344	814	2 616	1 343	22 469

(a) Y compris briquettes d'agglomérés  
Incluse mattonelle

(a) Einschl. Briketts  
Met inbegrip van briketten

Consommation d'agglomérés de minéral (a) dans les hauts fourneaux (b)

Verbrauch an Sinter (a) in Hochöfen (b)

90

Consumo di agglomerati di minerale (a) negli alti-forni (b)

Verbruik (a) van gesinterde erts in de hoogovens (b)

1000 t / kg

Zeit Période Período Tijdvak	Deutschland (BR)	France	Italia	Nederland	UEBL · BLEU		EGKS CECA
					Belgique België	Luxembourg	

A. Verbrauch an Eisenerzsinter · Consommation d'agglomérés  
Consumo di agglomerati · Verbruik van gesinterde erts

1966	29 103	19 400	7 121	2 996	7 096	4 743	70 459
1967	30 602	21 064	8 416	3 274	7 617	4 697	75 670
1968	32 354	22 531	8 700	3 254	8 998	4 818	80 655
1969	34 147	26 123	8 550	3 348	9 925	5 205	87 297
1966	3	4 286	1 966	737	1 655	1 184	17 239
4	6 810	5 229	1 918	752	1 926	1 188	17 823
1967	1	5 282	1 921	784	1 841	1 171	18 397
2	7 398	4 922	2 064	845	1 973	1 176	18 724
3	7 744	4 917	2 266	837	1 712	1 182	18 743
4	7 829	5 944	2 164	808	2 092	1 168	19 807
1968	1	5 957	2 159	769	2 108	1 193	20 099
2	7 913	4 694	2 107	826	2 273	1 188	19 005
3	7 917	5 196	2 198	810	2 214	1 226	19 940
4	8 296	6 684	2 236	849	2 403	1 211	21 611
1969	1	6 612	2 257	805	2 397	1 298	21 681
2	8 312	6 700	2 274	850	2 535	1 281	22 031
3	8 391	5 794	2 189	874	2 424	1 275	21 248
4	8 692	7 016	1 828	819	2 570	1 351	22 336
1970	1	7 028	2 230	763	2 771	1 308	22 171
2	8 571	6 931	2 274	797	2 610	1 344	22 848
3	8 892	6 207	2 336	743	2 587	1 336	22 101

Einsatz in kg pro Tonne erzeugten Roh Eisens · Enfournement en kg par tonne de fonte produite  
Informamento in kg per tonnellata di ghisa prodotta · Verbruik in kg per ton geproduceerd ruw ijzer

1966	1 145	1 245	1 135	1 356	855	1 198	1 141
1967	1 118	1 342	1 151	1 269	847	1 186	1 148
1968	1 068	1 373	1 109	1 153	861	1 118	1 118
1969	1 011	1 441	1 097	968	877	1 070	1 100
1966	3	1 242	1 209	1 280	853	1 227	1 144
4	1 139	1 264	1 219	1 207	906	1 200	1 164
1967	1	1 286	1 128	1 210	841	1 190	1 145
2	1 149	1 338	1 162	1 356	868	1 195	1 148
3	1 115	1 382	1 164	1 284	827	1 196	1 146
4	1 098	1 368	1 147	1 230	859	1 165	1 153
1968	1	1 392	1 123	1 095	813	1 158	1 110
2	1 074	1 371	1 102	1 158	884	1 130	1 063
3	1 083	1 361	1 097	1 218	886	1 123	1 116
4	1 065	1 425	1 116	1 144	872	1 067	1 127
1969	1	1 428	1 109	1 013	863	1 109	1 113
2	1 031	1 432	1 074	1 005	892	1 069	1 108
3	1 020	1 478	1 112	974	874	1 030	1 087
4	994	1 432	1 092	888	872	1 073	1 093
1970	1	1 391	1 072	836	886	1 043	1 084
2	1 002	1 400	1 043	875	877	1 059	1 092
3	1 030	1 467	1 083	836	936	1 117	1 109

(a) Agglomérés produits dans les usines sidérurgiques  
Agglomerati prodotti nelle imprese siderurgiche  
(b) Et fours électriques à fonte  
E forni elettrici per ghisa

(a) Der Eisen- und Stahlindustrie  
Door de ijzer- en staalindustrie  
(b) Einschließlich Elektro-Roh-eisenöfen  
Met inbegrip van de elektrische ruw ijzerovens

## Consommation de minéral de fer (a) par service

## Consumo di minerale di ferro (a), per reparto

1000 t

Zeit Période Periodo Tijdvak	Deutschland (BR)	France	Italia	Nederland	UEBL · BLEU		EGKS · CECA	
					Belgique België	Luxembourg	1—6	Fa
					5	6	7	8

A. Eisenerzverbrauch in den Hüttenanlagen (d) · Consommation de minéral de fer dans les installations d'agglomération (d)  
 A. Consumo di minerale di ferro negli impianti di agglomerazione (d) · Verbruik van ijzererts in de sinterinstallaties van de ijzer- en staalindustrie (d)

1966	25 503	23 484	6 481	2 733	7 081	5 722	71 006	31 439
1967	26 314	25 433	7 575	2 942	7 665	5 621	75 550	34 081
1968	27 872	27 261	8 228	2 950	9 191	5 768	81 770	37 324
1969	29 231	31 254	8 578	2 852	9 935	6 176	88 026	40 138
1966 3	6 505	5 176	1 749	664	1 656	1 422	17 172	7 733
4	5 867	6 317	1 681	680	1 929	1 435	17 910	7 992
1967 1	6 477	6 390	1 704	724	1 862	1 411	18 568	8 267
2	6 637	5 842	1 879	742	1 923	1 355	18 378	8 440
3	6 648	5 982	1 997	752	1 784	1 416	18 579	8 462
4	6 553	7 219	1 995	724	2 096	1 437	20 024	8 912
1968 1	6 706	7 175	2 167	735	2 162	1 481	20 425	9 317
2	6 790	5 741	2 094	740	2 270	1 384	19 019	8 741
3	7 188	6 240	2 223	753	2 276	1 464	20 144	9 254
4	7 188	8 104	2 244	721	2 483	1 439	22 179	10 012
1969 1	7 285	7 968	2 229	715	2 399	1 498	22 093	9 971
2	7 165	7 915	2 255	725	2 550	1 527	22 137	10 139
3	7 303	7 062	2 207	747	2 434	1 506	21 259	9 775
4	7 478	8 310	1 887	665	2 552	1 645	22 537	10 253
1970 1	7 388	8 324	2 147	624	2 327	1 594	22 404	10 179
2	7 591	8 115	2 193	639	2 589	1 612	22 739	10 487
3	7 783	7 227	2 288	628	2 650	1 650	22 227	10 337

B. Eisenerzverbrauch in den Hochöfen (c) (d) · Consommation de minéral de fer dans les hauts fourneaux (c) (d)  
 B. Consumo di minerale di ferro negli altiforni (c) (d) · Verbruik van ijzererts in de hoogovens (c) (d)

1966	12 145	16 969	2 749	490	8 169	7 632	48 154	19 579
1967	13 684	14 075	3 065	815	8 608	7 538	47 784	20 545
1968	16 158	14 320	2 865	1 123	9 299	8 475	52 239	23 347
1969	20 074	13 024	2 958	2 005	9 389	8 577	56 026	26 869
1966 3	3 162	3 802	599	168	1 946	1 831	11 507	4 705
4	2 718	4 318	642	236	1 938	1 850	11 702	4 721
1967 1	3 039	4 153	725	235	2 180	1 860	12 191	5 041
2	3 478	3 081	719	135	2 075	1 914	11 402	4 963
3	3 704	3 137	829	202	2 027	1 851	11 750	5 176
4	3 463	3 721	792	240	2 327	1 912	12 456	5 324
1968 1	3 912	4 212	716	315	2 492	1 977	13 626	5 960
2	3 853	3 132	739	290	2 255	2 049	12 318	5 543
3	4 171	3 274	720	222	2 115	2 118	12 619	5 685
4	4 222	3 702	690	297	2 437	2 332	13 680	6 159
1969 1	4 529	3 526	780	430	2 361	2 201	13 827	6 450
2	4 837	3 314	871	464	2 232	2 251	13 969	6 657
3	5 342	2 680	693	502	2 326	2 104	13 647	6 692
4	5 365	3 504	614	609	2 470	2 020	14 582	7 070
1970 1	5 241	3 805	837	665	2 175	2 083	14 805	7 114
2	4 915	3 527	979	661	2 392	2 009	14 483	7 072
3	5 104	2 902	902	705	2 123	1 968	13 704	6 721

a) Y compris les minerais agglomérés dans les mines  
 b) Partiellement estimé  
 c) Y compris fours électriques à fonte  
 d) Y compris les minerais consommés sous forme de mélanges homogénéisés des installations de Bedding

(a) Ivi compresi i minerali agglomerati nelle miniere  
 (b) Valutazione in parte  
 (c) Ivi compresi forni elettrici da ghisa  
 (d) Ivi compresi i minerali consumati sotto forma di miscele omogeneizzate nelle installazioni Bedding

Verbrauch an Eisenerz (a) nach Anlagen

Verbruik van ijzererts (a) per installatie

91

1000 t

Deutschland (BR)	France	Italia	Nederland	UEBL · BLEU		EGKS · CECA		Zeit Période Período Tijdvak
				Belgique België	Luxembourg	9-14	Fe (b)	
9	10	11	12	14	15	15	16	

C. Eisenerzverbrauch in den Stahlwerken · Consommation de mineral de fer dans les aciéries  
C. Consumo di minerale di ferro nelle acciaierie · Verbruik van ijzererts in de staalfabrieken

793	213	196	17	60	12	1 291	787	1966
841	207	220	33	53	16	1 370	822	1967
1 005	258	282	48	81	28	1 702	1 018	1968
981	321	209	38	105	32	1 686	1 004	1969
199	50	51	4	12	3	319	198	3 1966
165	58	48	3	13	3	290	178	4
178	53	50	5	14	3	303	180	1 1967
200	40	47	8	14	4	313	189	2
240	46	66	9	12	4	377	228	3
224	68	57	11	13	5	378	225	4
263	66	69	12	15	7	431	257	1 1968
256	52	73	16	22	7	426	259	2
250	60	75	11	22	6	424	257	3
236	80	65	10	21	8	421	245	4
233	76	61	9	29	9	416	248	1 1969
237	80	61	10	26	9	423	250	2
275	77	48	10	24	8	442	262	3
236	88	38	9	27	6	404	244	4
236	96	41	8	21	6	408	242	1 1970
229	87	26	8	26	8	384	230	2
227	73	50	8	30	8	396	242	3

D. Eisenerzverbrauch insgesamt (d) · Consommation totale de mineral de fer (d)  
D. Consumo totale di minerale di ferro (d) · Verbruik van ijzererts in totaal (d)

38 141	40 665	9 426	3 240	15 311	13 366	120 451	51 805	1966
40 839	39 715	10 860	3 790	16 326	13 175	124 703	55 449	1967
45 035	41 839	11 874	4 121	18 571	14 271	135 712	61 689	1968
50 286	44 599	11 745	4 895	19 428	14 786	145 739	68 011	1969
9 866	9 028	2 399	836	3 614	3 256	28 998	12 626	3 1966
8 750	10 693	2 372	919	3 875	3 298	29 905	12 891	4
9 694	10 595	2 479	964	4 056	3 274	31 062	13 488	1 1967
10 315	8 963	2 645	885	4 012	3 273	30 093	13 592	2
10 592	9 165	2 892	963	3 823	3 271	30 706	13 866	3
10 240	11 008	2 844	975	4 436	3 354	32 858	14 461	4
10 881	11 453	2 952	1 062	4 669	3 465	34 482	15 534	1 1968
10 899	8 925	2 906	1 046	4 547	3 440	31 763	14 543	2
11 609	9 574	3 018	986	4 413	3 588	33 187	15 196	3
11 646	11 886	2 999	1 028	4 941	3 779	36 280	16 416	4
12 047	11 570	3 070	1 154	4 788	3 708	36 336	16 669	1 1969
12 239	11 309	3 187	1 199	4 808	3 787	36 529	17 046	2
12 920	9 819	2 948	1 259	4 784	3 618	35 348	16 729	3
13 079	11 902	2 539	1 283	5 049	3 771	37 524	17 567	4
12 865	12 225	3 025	1 297	4 523	3 683	37 617	17 534	1 1970
12 735	11 729	3 198	1 308	5 007	3 629	37 606	17 790	2
13 114	10 202	3 240	1 341	4 803	3 626	36 326	17 300	3

- (a) Einschließlich Eisenerzsinter der Gruben  
(b) Teilweise geschätzt  
(c) Einschließlich Elektro-Rohisenöfen  
(d) Einschl. der Erze, die in Form von homogenen Mischungen der Bedding-Anlagen verbraucht werden

- (a) Met inbegrip van bij de mijnen gesinterde ertsen  
(b) Gedeeltelijke raming  
(c) Met inbegrip van elektrische ruwijzerovens  
(d) Met inbegrip van de ertsen welke werden verbruikt in de vorm van homogene ertsmengsels afkomstig van Bedding-Installaties

## Consommation de mineral de manganèse, par service

## Consumo di minerale di manganese, per reparto

1000 t

Zeit Période Período Tijdvak	Deutschland (BR)	France	Italia	Nederland	UEBL · BLEU		EGKS CECA
					Belgique België	Luxembourg	
	1	2	3	4	5	6	7

## A. Manganerzverbrauch in den Hüttensinteranlagen

## A. Consommation de mineral de manganèse dans les installations d'agglomération

## A. Consumo di minerale di manganese negli impianti di agglomerazione

## A. Verbruik van mangaanerts in de sinterinstallaties van de Ijzer- en staalindustrie

1966	85	54	36	—	—	—	175
1967	80	30	45	—	—	—	155
1968	144	10	25	—	—	—	179
1969	122	40	23	—	—	—	185
1966 3	30	10	12	—	—	—	52
4	20	17	9	—	—	—	45
1967 1	17	13	10	—	—	—	40
2	22	10	12	—	—	—	44
3	19	3	12	—	—	—	34
4	21	5	11	—	—	—	37
1968 1	36	4	8	—	—	—	48
2	32	0	6	—	—	—	39
3	36	2	3	—	—	—	41
4	39	4	8	—	—	—	51
1969 1	4	7	—	—	—	—	11
2	31	8	4	—	—	—	43
3	34	11	9	—	—	—	54
4	54	14	10	—	—	—	68
1970 1	37	6	23	—	—	—	66
2	39	7	7	—	—	—	53
3	51	9	13	—	—	—	73

## B. Manganerzverbrauch in den Hochofen (a)

## B. Consommation de mineral de manganèse dans les hauts fourneaux (a)

## B. Consumo di minerale di manganese negli altiforni (a)

## B. Verbruik van mangaanerts in de hoogovens (a)

1966	595	605	54	6	230	33	1 523
1967	580	562	74	7	246	20	1 489
1968	707	687	53	9	254	25	1 735
1969	542	782	57	8	289	20	1 699
1966 3	168	138	18	2	54	8	387
4	145	163	21	3	66	5	403
1967 1	173	148	13	2	55	5	396
2	130	115	16	2	65	4	332
3	138	121	28	1	71	5	364
4	138	179	17	2	55	6	397
1968 1	211	177	14	4	56	6	468
2	148	137	13	4	64	6	372
3	169	189	12	1	67	6	444
4	179	184	14	0	67	7	451
1969 1	168	208	7	1	67	6	471
2	102	195	12	1	69	6	385
3	137	180	20	2	74	7	402
4	135	199	18	5	78	2	437
1970 1	112	216	23	5	78	2	436
2	119	218	21	2	83	2	445
3	126	225	21	—	75	3	450

(a) Y compris fours électriques à fonte

(a) Inclusi forni elettrici per ghisa

Verbrauch an Manganerz nach Anlagen

Verbruik van mangaanerts per installatie

92

1000 t

Deutschland (BR)	France	Italia	Nederland	UEBL · BLEU		EGKS CECA	Zeit Période Periodo Tijdvak
				Belgique België	Luxembourg		
8	9	10	11	12	13	14	

C. Manganerzverbrauch In den Stahlwerken  
 C. Consommation de mineral de manganèse dans les aciéries  
 C. Consumo di minerale di manganese nelle acciaierie  
 C. Verbruik van mangaanerts in de staalfabrieken

4	0	1	6	1	—	11	1966
6	0	1	5	0	—	11	1967
5	0	0	5	0	—	10	1968
9	0	1	5	—	0	15	1969
1	0	0	1	0	—	2	3 1966
1	0	0	1	0	—	2	4
1	0	0	1	0	—	3	1 1967
2	0	0	1	0	—	3	2
1	0	0	1	0	—	2	3
2	0	0	1	0	—	3	4
2	0	0	1	0	—	3	1 1968
1	0	0	1	0	—	2	2
1	0	0	1	0	—	2	3
1	0	0	1	0	—	3	4
2	0	0	1	—	—	3	1 1969
2	—	0	1	—	—	3	2
2	—	0	1	—	0	3	3
3	0	0	1	—	0	5	4
3	0	—	1	—	—	4	1 1970
3	—	0	1	—	—	4	2
3	—	0	1	—	0	4	3

D. Manganerzverbrauch Insgesamt  
 D. Consommation totale de mineral de manganèse  
 D. Consumo totale di minerale di manganese  
 D. Verbruik van mangaanerts in totaal

684	659	92	12	231	33	1 710	1966
666	592	119	12	246	20	1 655	1967
856	697	78	14	254	25	1 924	1968
673	822	81	14	289	21	1 899	1969
199	148	30	3	54	8	441	3 1966
166	180	30	4	66	5	451	4
191	161	23	3	55	5	438	1 1967
154	125	28	3	65	4	379	2
158	124	40	2	71	5	400	3
161	184	28	3	55	6	437	4
249	181	22	5	56	6	519	1 1968
181	138	19	5	64	6	413	2
206	191	15	2	67	6	487	3
219	188	22	2	67	7	505	4
174	215	7	2	67	6	471	1 1969
135	203	16	2	69	6	431	2
173	191	29	3	74	7	477	3
192	213	28	6	78	2	519	4
152	222	46	6	78	2	506	1 1970
161	225	28	3	83	2	502	2
180	234	34	1	75	3	527	3

(a) Einschließlich Elektro-Rohisenöfen

a) Met Inbegrip van de elektrische ruwijzerovens

**Consommation de cendres pyrites (Installations d'agglomération et hauts fourneaux)**
**Consumo di ceneri di piriti (Impianti di agglomerazione e altiforni)**
**Verbrauch von Abbränden (Sinteranlagen und Hochöfen)**
**Verbruik van pyrietresidu (sinterinstallaties en hoogovens)**

1000 t

Zeit Période Periodo Tijdvak	Deutschland (BR)	France	Italia	Nederland	UEBL · BLEU		EGKS CECA
					Belgique België	Luxembourg	
<b>Sinteranlagen · Installations d'agglomération · Impianti di agglomerazione · Sinterinstallaties</b>							
1966	3 603	38	202	—	78	—	3 921
1967	4 184	26	130	—	79	—	4 419
1968	3 860	23	229	—	63	—	4 175
1969	3 840	19	244	—	56	—	4 159
1966 1	890	14	39	—	18	—	961
2	935	10	41	—	20	—	1 007
3	888	6	55	—	20	—	969
4	889	8	67	—	20	—	984
1967 1	963	9	36	—	19	—	1 027
2	1 082	8	33	—	22	—	1 145
3	1 080	2	30	—	19	—	1 131
4	1 059	8	31	—	19	—	1 117
1968 1	1 018	7	48	—	14	—	1 087
2	1 033	4	50	—	17	—	1 103
3	917	7	67	—	17	—	1 008
4	893	5	64	—	17	—	979
1969 1	910	10	60	—	13	—	993
2	953	4	59	—	14	—	1 030
3	1 040	2	69	—	14	—	1 125
4	935	3	56	—	15	—	1 009
1970 1	939	3	69	—	22	—	1 033
2	939	3	70	—	19	—	1 031
3	898	3	65	—	13	—	979
<b>Hochöfen · Hauts fourneaux · Altiforni · Hoogovens</b>							
1966	88	0	24	—	—	—	112
1967	56	—	9	—	—	—	65
1968	47	—	10	—	—	—	56
1969	39	—	13	—	—	—	52
1966 1	23	—	8	—	—	—	31
2	27	—	6	—	—	—	33
3	15	0	4	—	—	—	19
4	24	—	6	—	—	—	30
1967 1	15	—	4	—	—	—	19
2	17	—	1	—	—	—	18
3	12	—	1	—	—	—	13
4	13	—	3	—	—	—	16
1968 1	13	—	3	—	—	—	16
2	12	—	3	—	—	—	15
3	10	—	2	—	—	—	12
4	11	—	2	—	—	—	13
1969 1	9	—	3	—	—	—	12
2	10	—	4	—	—	—	14
3	12	—	3	—	—	—	15
4	8	—	3	—	—	—	11
1970 1	9	—	3	—	—	—	12
2	10	—	4	—	—	—	14
3	10	—	4	—	—	—	14



Consommation de ferraille, de fonte, de spiegel et de ferro-manganèse carburé dans la Communauté

Verbrauch an Schrott, Roheisen, Spiegeleisen und Hochofen-Ferromangan in der Gemeinschaft

94

Consumo di rottame, di ghisa, di ghisa speculare e di ferro-manganese affinato e carburato nella Comunità

Verbruik van schroot, ruwlijzer, spiegelijzer en hoogoven-ferromangaan in de Gemeenschap

1000 t

Zeit Période Periodo Tijdvak	Stahlwerke · Acieries Acciaierie · Staalfabrieken					Hochöfen (a) Hauts fourneaux (a) Alcforni (a) Hoogovens (a)	Unabh. Stahl- gießereien Fonderies d'acier indép. Fonderie di acciaio indip. Onafhank- lijke staal- gieterijen	Walzwerke · Laminaires Laminatoi · Walserijen		Insgesamt Total Totale Totaal
	Thomasstahl	S.M.-Stahl	Elektrostahl	Sonst. Stahl	Insgesamt			Schweiß- eisenpakete	Verbrauch zum Weiter- auswalzen Prod. usagés relaminés Prodotti usati per rilaminazione Verbruik voor herwalsing	
	Acier Thomas	Acier Martin	Acier électrique	Autr. aciers	Total			Fer au paquet		
	Acciaio Thomas	Acciaio Martin	Acciaio elettrico	Altri acciai	Totale			Ferro a pacchetto		
Thomasstaal	Martinstaal	Elektrostaal	And. soorten	Totaal	Pakketijzer					
	1	2	3	4	5	6	7	8	9	10

Schrott (b) · Ferraille (b) · Rottame (b) · Schroot (b)

1966	3 204	16 414	9 907	4 545	34 071	1 341	720	7	193	35 331	
1967	3 142	16 585	10 936	5 748	36 412	1 246	716	3	212	38 589	
1968	3 063	16 802	12 080	7 266	39 211	1 129	856	1	209	41 406	
1969	3 102	16 528	12 939	9 737	42 307	1 200	968	—	214	44 690	
1968	1	805	4 369	3 056	1 727	9 957	289	212	1	50	10 509
2	714	4 070	2 957	1 608	9 349	245	194	—	—	46	9 841
3	721	4 094	2 895	1 839	9 550	297	217	—	—	46	10 111
4	822	4 267	3 174	2 090	10 353	299	232	—	—	57	10 942
1969	1	824	4 354	3 306	2 283	10 774	338	245	—	50	11 407
2	786	4 284	3 375	2 839	10 830	276	252	—	—	56	11 414
3	719	3 957	3 106	2 350	10 132	265	211	—	—	49	10 657
4	776	3 938	3 117	2 703	10 534	324	260	—	—	58	11 176
1970	1	697	4 146	3 476	2 967	11 286	417	268	—	60	12 031
2	738	4 097	3 114	3 631	11 581	496	274	—	—	60	12 411
3	623	3 682	3 314	3 033	10 653	342	237	—	—	46	11 279

Roheisen · Fonte · Ghisa · Ruwlijzer

1966	30 767	9 453	359	17 610	58 190	—	15	—	—	58 205
1967	28 997	9 661	371	22 023	41 052	—	15	—	—	61 067
1968	28 370	10 401	375	28 532	67 678	—	18	—	—	67 696
1969	27 732	9 473	333	36 366	73 904	—	24	—	—	73 928
1968	1	7 386	2 720	101	6 767	16 974	5	—	—	16 979
2	6 623	2 532	96	6 566	15 817	—	4	—	—	15 821
3	6 961	2 638	85	7 247	16 931	—	5	—	—	16 936
4	7 401	2 514	93	7 952	17 960	—	5	—	—	17 965
1969	1	7 273	2 524	100	8 532	18 429	5	—	—	18 434
2	7 092	2 462	85	8 942	18 581	—	6	—	—	18 587
3	6 590	2 387	83	9 061	18 122	—	5	—	—	18 127
4	6 778	2 096	66	9 833	18 773	—	8	—	—	18 781
1970	1	6 008	2 167	93	10 713	18 980	8	—	—	18 988
2	6 076	2 183	65	11 160	19 484	—	8	—	—	19 492
3	5 274	2 214	57	11 001	18 546	—	6	—	—	18 552

Spiegeleisen und Hochofen-Ferromangan · Spiegel et ferro-manganèse  
Ghisa speculare e ferro-manganese · Spiegelijzer en hoogoven-ferromangaan

1966	328	173	58	101	659	—	16	—	—	675
1967	307	179	56	135	677	—	11	—	—	688
1968	305	193	61	198	757	—	23	—	—	780
1969	321	185	69	271	846	—	18	—	—	864
1968	1	81	50	15	52	199	4	—	—	203
2	70	46	15	41	173	—	5	—	—	178
3	74	48	14	51	187	—	6	—	—	193
4	80	46	16	52	194	—	5	—	—	199
1969	1	80	48	17	62	207	5	—	—	212
2	82	48	17	62	209	—	5	—	—	214
3	73	46	15	64	198	—	4	—	—	202
4	80	44	16	84	224	—	4	—	—	228
1970	1	69	47	18	83	218	4	—	—	222
2	76	46	18	82	222	—	4	—	—	226
3	56	43	17	85	201	—	3	—	—	204

(a) Y compris fours électriques à fonte  
Compresi forni elettrici per ghisa  
(b) Y compris chutes propres des usines  
Compresi ricupari interni

(a) Einschließlich Elektro-Roheisenöfen  
Met inbegrip van elektrische ruwlijzerovens  
(b) Einschließlich Kreislaufmaterial  
Met inbegrip van omloopschroot

Consommation, par pays, de ferrailles, et de fonte (a) par tonne d'acier produite et, pour l'ensemble de la Communauté, par procédés de fabrication

Consumo, per paese, di rottami di ferro e di ghisa (a) per tonnellata d'acciaio prodotta e secondo il processo di fabbricazione per l'insieme della Comunità

kg/t

Zeit Période Periodo Tijdvak	Stahlwerke — ohne unabhängige Stahlgießereien Acieries — sans les fonderies d'acier indépendantes Acciaierie — senza le fonderie di acciaio indipendenti Scaalfabrieken — onafhankelijke staalgietereien niet inbegrepen					Unabhängige Stahlgießereien Fonderies d'acier Indépendantes Fonderie di acciaio Indipendenti Onafhankelijke staalgietereien
	Thomas	S.M.-Stahl Martin Martinstaal	Elektrostahl Electrique Electrico Elektrostaal	Sonstiger Autres Altri Andere	Insgesamt Total Totale Totaal	
	1	2	3	4	5	
A) Schrott · Ferraille						
1966	106	674	986	228	404	1 001
1967	110	672	993	231	409	946
1968	110	657	997	225	401	986
1969	114	675	996	235	398	957
1966 3	106	661	993	223	398	1 012
4	105	672	987	228	405	994
1967 1	112	682	982	236	410	973
2	110	690	994	234	419	964
3	109	650	1 000	226	401	946
4	110	666	1 002	226	402	941
1968 1	111	655	991	226	404	960
2	110	657	1 002	218	406	946
3	106	649	1 004	224	395	1 010
4	113	668	1 000	231	400	996
1969 1	115	673	989	236	403	960
2	113	674	993	234	402	958
3	111	662	1 002	229	392	946
4	116	692	998	238	393	959
1970 1	118	699	999	240	408	1 050
2	123	696	997	243	408	1 000
3	120	666	1 012	241	401	1 010
B) Rohelsen (a) · Fonte (a)						
1966	1 033	397	41	890	698	43
1967	1 028	399	39	888	693	34
1968	1 029	414	36	891	700	44
1969	1 027	395	31	882	703	43
1966 3	1 034	405	41	894	703	38
4	1 033	395	40	885	697	38
1967 1	1 029	391	42	885	692	30
2	1 029	383	39	885	682	36
3	1 028	418	39	843	700	42
4	1 024	402	36	889	698	35
1968 1	1 028	415	38	891	696	35
2	1 029	416	38	895	694	43
3	1 035	426	34	891	708	42
4	1 027	401	34	884	701	40
1969 1	1 026	398	35	884	698	41
2	1 027	395	30	883	698	40
3	1 030	407	32	887	709	40
4	1 025	376	26	876	708	47
1970 1	1 030	373	32	874	694	50
2	1 022	379	23	876	694	42
3	1 027	409	23	880	705	40

(a) Y compris Spiegel et ferro-manganèse carburé — part de production nette

(b) Y compris fonderies d'acier indépendantes.

(a) Ivi compresi: ghisa speculari, e ferro-manganèse carburato — per tonnellata di produzione netta

(b) Ivi comprese: le fonderie di acciaio indipendenti

Schrott- und Roheisenverbrauch (a) je Tonne Rohstahl nach Ländern und für die Gemeinschaft insgesamt nach Erzeugungsverfahren

95

Verbruik van schroot en ruwlijzer (a) per ton ruwstaal verdeeld naar produktieprocédés per land en voor de Gemeenschap in totaal

kg/t

Alle Verfahren zusammen (b) · Ensemble des procédés (b) Tutti i processi di fabbricazione (b) · Alle procédés te zamen (b)							Zeit Période Período Tijdvak
EGKS CECA	Deutschland (BR)	France	Italia	Nederland	UEBL · BLEU		
					Belgique België	Luxembourg	
7	8	9	10	11	12	13	

A) Rottami · Schroot

409	418	366	629	470	204	213	1966
413	416	361	645	452	211	221	1967
406	416	349	627	414	223	225	1968
403	410	358	639	398	239	230	1969
403	411	355	609	477	204	212	3 1966
410	414	357	644	463	201	213	4
414	418	366	646	460	212	218	1 1967
424	422	385	650	465	216	220	2
405	408	342	621	456	209	221	3
407	415	348	648	423	207	224	4
408	422	345	633	416	219	227	1 1968
411	420	345	632	405	225	217	2
401	410	349	605	422	218	223	3
405	416	354	626	410	228	232	4
409	417	360	626	420	229	233	1 1969
407	411	362	631	393	237	231	2
397	402	349	632	381	231	227	3
399	408	356	658	396	256	230	4
414	418	363	646	417	260	232	1 1970
414	417	367	642	421	256	232	2
406	408	365	620	395	252	234	3

B) Ghisa (a) · Ruwlijzer (a)

692	672	739	473	624	916	907	1966
687	675	744	456	659	906	898	1967
694	675	758	472	693	893	894	1968
697	683	747	460	717	872	885	1969
698	681	753	492	632	915	907	3 1966
692	675	749	457	642	916	907	4
686	674	736	454	645	906	903	1 1967
677	671	720	447	643	904	899	2
695	683	766	479	657	906	898	3
692	673	756	453	682	908	897	4
690	667	758	465	682	899	895	1 1968
688	672	757	460	698	891	901	2
703	685	766	491	686	900	895	3
698	674	754	474	704	881	887	4
692	677	743	469	695	882	885	1 1969
691	681	740	463	718	874	884	2
704	690	755	467	741	881	887	3
702	683	750	441	717	857	885	4
688	675	743	454	704	855	886	1 1970
688	676	736	460	698	860	885	2
699	687	738	489	737	872	881	3

(a) Einschließlich Spiegeleisen und Hochofen-Ferromangan — je t Netto-  
erzeugung

(b) Einschließlich unabhängige Stahlgießereien

(a) Met inbegrip van spiegelijzer en hoogoven-ferromangaan — per ton v.d.  
netto-staalproduktie

(b) Met inbegrip van de onafhankelijke staalgietsterijen

## Consommation de ferraille (a), par service

## Consumo di rottame (a), per reparto

1000 t

Zeit Période Periodo Tijdvak	Deutschland (BR)	France	Italia	Nederland	UEBL · BLEU		EGKS CECA
					Belgique België	Luxembourg	
	1	2	3	4	5	6	7
<b>A) Schrottverbrauch in den Hochöfen (b) · A) Consommation de ferraille dans les hauts fourneaux (b)</b> <b>A) Consumo di rottame negli altiforni (b) · A) Verbruik van schroot in de hoogovens (b)</b>							
1966	641	433	31	—	177	59	1 341
1967	541	426	48	—	164	67	1 246
1968	500	315	33	—	178	104	1 129
1969	518	204	40	—	206	237	1 204
1966 3	161	101	9	—	45	13	329
4	146	92	8	—	45	16	307
1967 1.	138	103	12	—	42	17	312
2	149	117	10	—	48	16	340
3	131	90	14	—	33	17	285
4.	124	117	11	—	41	17	310
1968 1	120	96	9	—	50	14	289
2	112	66	10	—	32	25	245
3	134	79	7	—	44	33	297
4	134	74	7	—	52	32	299
1969 1	152	73	6	—	56	51	338
2	117	51	10	—	57	41	276
3	113	32	17	—	45	58	265
4	136	47	8	—	47	86	324
1970 1	158	79	8	—	68	104	417
2	163	96	22	—	100	115	496
3	130	53	15	—	60	84	342
<b>B) Schrottverbrauch in den Stahlwerken · B) Consommation de ferraille dans les aciéries</b> <b>B) Consumo di rottame nelle acciaierie · B) Verbruik van schroot in de staalfabrieken</b>							
1966	14 412	6 911	8 520	1 551	1 742	935	34 071
1967	14 931	6 822	10 144	1 535	1 990	990	36 412
1968	16 751	6 799	10 533	1 525	2 516	1 087	39 211
1969	18 083	7 709	10 390	1 868	2 986	1 271	42 307
1966 3	3 615	1 486	2 071	386	408	231	8 197
4.	3 229	1 767	2 332	386	443	236	8 393
1967 1	3 588	1 825	2 472	383	487	244	8 999
2	3 839	1 757	2 626	394	522	248	9 386
3	3 764	1 457	2 464	388	452	247	8 772
4	3 739	1 785	2 579	370	530	251	9 255
1968 1	4 178	1 848	2 686	374	610	261	9 957
2	4 045	1 384	2 675	357	632	256	9 349
3	4 266	1 572	2 485	370	585	274	9 550
4	4 262	1 995	2 688	423	689	296	10 353
1969 1	4 497	2 018	2 780	473	694	312	10 774
2	4 423	2 028	2 871	448	748	312	10 830
3	4 527	1 634	2 513	442	697	319	10 132
4	4 635	2 028	2 193	504	847	328	10 534
1970 1	4 721	2 182	2 754	531	768	330	11 286
2	4 750	2 185	2 911	540	862	334	11 581
3	4 608	1 850	2 626	484	769	317	10 654

(a) Vieilles fontes incluses  
 (b) Y compris fours électriques à fonte et installations d'agglomération  
 (c) Pour fer au paquet et produits usagés relaminés

(a) Rottami di ghisa inclusi  
 (b) Ivi compresi i forni elettrici per ghisa e impianti di agglomerazione  
 (c) Per ferro a pacchetti e rilaminazioni

Verbrauch an Schrott (a) nach Anlagen

Verbruik van schroot (a) per installatie

96

1000 t

Deutschland (BR)	France	Italia	Nederland	UEBL · BLEU		EGKS CECA	Zeit Période Periodo Tijdvak
				Belgique België	Luxembourg		
8	9	10	11	12	13	14	

C) Schrottverbrauch in den Walzwerken (c) · D) Consommation de ferraille dans les laminoirs (c)

C) Consumo di rottame nei laminatoi (c) · D) Verbruik van schroot in de walsen

12	94	89	—	7	—	201	1966
10	108	94	—	3	—	215	1967
10	108	90	—	1	—	209	1968
12	123	79	—	—	—	214	1969
2	29	19	—	1	—	51	1 1968
2	26	24	—	—	—	46	2
2	22	22	—	—	—	46	3
3	30	24	—	—	—	57	4
3	30	17	—	—	—	50	1 1969
3	33	20	—	—	—	56	2
3	26	20	—	—	—	49	3
3	34	21	—	—	—	58	4
3	35	22	—	—	—	60	1 1970
3	34	23	—	—	—	60	2
2	29	15	—	—	—	46	3

D) Schrottverbrauch in den unabh. Stahlgießereien · D) Consomm. de ferraille dans les fonderies d'acier indép.

D) Consumo di rottame nelle fonderie di acciaio indep. · D) Verbruik van schroot in de onafh. staalgietereien

342	256	54 r	7	76	—	736	1966
337	267	105 r	8	57	—	774	1967
412	304	109 r	8	62	—	896	1968
480	356	110 r	7	75	—	1 030	1969
100	83	27	2	15	—	227	1 1968
100	66	27	2	15	—	209	2
104	66	26	2	14	—	212	3
109	90	28	2	18	—	247	4
120	91	29	2	19	—	260	1 1969
119	98	29	2	19	—	267	2
116	65	27	2	16	—	226	3
125	102	25	2	21	—	275	4
122	94	30	2	20	—	268	1 1970
122	99	30	2	20	—	274	2
120	68	30	2	17	—	237	3

E) Schrottverbrauch insgesamt · E) Consommation totale de ferraille

E) Consumo totale di rottame · E) Verbruik van schroot in totaal

15 407	7 694	8 694	1 558	2 001	994	36 349	1966
15 819	7 627	10 391	1 543	2 214	1 058	38 650	1967
17 673	8 526	10 765	1 533	2 757	1 191	41 446	1968
19 093	8 392	10 620	1 875	3 267	1 508	44 755	1969
4 400	2 056	2 741	376	675	275	10 523	1 1968
4 259	1 542	2 736	359	679	282	9 856	2
4 506	1 737	2 540	372	643	307	10 106	3
4 507	2 191	2 747	425	759	328	10 957	4
4 772	2 212	2 834	475	769	363	11 424	1 1969
4 662	2 210	2 932	450	824	354	11 431	2
4 759	1 757	2 579	444	758	377	10 674	3
4 899	2 211	2 249	506	915	414	11 193	4
5 004	2 390	2 814	533	856	434	12 031	1 1970
5 038	2 414	2 986	542	982	449	12 411	2
4 860	2 000	2 686	486	846	401	11 279	3

(a) Einschl. Gußbruch  
(b) Einschl. Elektro-Roheisenöfen und Sinteranlagen  
(c) Für Schweißisenpakete und zum Weiterauswalzen verbrauchtes Material  
(kein Halbzeug)

(a) Met inbegrip van gegoten schroot  
(b) Met inbegrip van elektrische ruwizerovens en sinterinstallaties  
(c) Voor pakketijzer en gebruikte producten rechtstreeks bestemd voor herwalsing (geen halfabrikaten)

Consommation de ferraille par tonne de fonte produite dans les installations productrices de fonte (a)

Verbrauch an Schrott in den Roheisenerzeugungsanlagen (a) pro Tonne erzeugten Roheisens

Consumo di rottame per tonnellata di ghisa prodotta nelle installazioni produttrici di ghisa (a)

Verbruik van schroot in de produktie-installaties voor ruwijzer (a) per ton geproduceerd ruwijzer

kg/t

Zeit Période Periodo Tijdvak	Deutschland (BR)	France	Italia	Nederland	UEBL · BLEU		EGKS CECA
					Belgique. België	Luxembourg	
1965	25	30	4	—	27	22	24
1966	25	28	5	—	21	15	22
1967	20	27	5	—	18	17	19
1968	16	19	4	—	17	24	16
1969	15	11	5	—	18	49	15
1964 1	28	46	7	—	37	27	32
2	31	46	4	—	38	47	35
3	29	38	4	—	47	41	30
4	30	44	3	—	31	35	31
1965 1	28	35	6	—	26	30	27
2	27	33	4	—	25	21	25
3	23	29	3	—	29	20	22
4	23	24	3	—	29	17	20
1966 1	25	29	5	—	20	14	22
2	26	31	4	—	21	16	23
3	25	29	6	—	23	14	22
4	25	22	5	—	22	16	21
1967 1	21	25	7	—	19	18	19
2	21	32	6	—	21	17	21
3	18	25	7	—	16	17	17
4	18	27	6	—	17	17	18
1968 1	16	21	5	—	19	14	16
2	15	19	5	—	12	24	14
3	17	21	4	—	18	22	17
4	17	16	3	—	19	28	17
1969 1	19	16	3	—	20	27	17
2	14	11	5	—	20	34	14
3	13	8	9	—	16	47	14
4	16	9	5	—	16	69	16
1970 1	18	15	4	—	26	83	20
2	19	19	10	—	34	91	24
3	15	12	7	—	22	70	17

(a) Y compris consommation de ferraille dans les fours électriques à fonte  
Ivi compreso il consumo di rottame nei forni elettrici per ghisa

(a) Einschl. Schrottverbrauch in Elektro-Roheisenöfen  
Met inbegrip van het verbruik van schroot in de elektrische ruwijzerovens

Consommation de fonte, de spiegel et de ferro-manganèse carburé, pour la production d'acier

Consumo di ghisa, di ghisa specular e di ferro-manganese carburato per la produzione di acciaio

Verbrauch an Roheisen, Spiegeleisen und Hochofen-Ferromangan für die Stahlerzeugung

Verbruik van ruwlijzer, spiegelijzer en hoogovenferromangaan voor de staalproductie

98

DEUTSCHLAND (BR) · FRANCE · ITALIA

1000 t

Zeit Période Periodo Tijdvak	Roheisen (a) · Fonte (a) Ghisa (a) · Ruwlijzer (a)			Spiegeleisen und Hochofen-Ferromangan Spiegel et ferro-manganèse carburé Ghisa specular e ferro-manganese carburato Spiegelijzer en hoogovenferromangaan			Insgesamt · Total Totale · Totaal		
	Stahlwerke Aciéries Acciaierie Staalfabrieken	Unabh. Stahl- gießereien Fonderies d'acier indép. Fonderie di acciaio indép. Onafh. staal- gieterijen	Insgesamt Total Totale Totaal	Stahlwerke Aciéries Acciaierie Staalfabrieken	Unabh. Stahl- gießereien Fonderies d'acier indép. Fonderie di acciaio indép. Onafh. staal- gieterijen	Insgesamt Total Totale Totaal	Stahlwerke Aciéries Acciaierie Staalfabrieken	Unabh. Stahl- gießereien Fonderies d'acier indép. Fonderie di acciaio indép. Onafh. staal- gieterijen	Insgesamt Total Totale Totaal
	1	2	3	4	5	6	7	8	9
<b>Deutschland (BR)</b>									
1966	23 468	5	23 473	262	2	264	23 730	7	23 737
1967	24 539	5	24 544	266	2	268	24 805	7	24 812
1968	27 479	5	27 484	286	3	289	27 765	8	27 773
1969	30 635]	8	30 643	315	3	318	30 950	11	30 960
1967 3	6 380	1	6 381	67	1	68	6 448	2	6 449
4	6 141	1	6 142	67	1	68	6 208	2	6 210
1968 1	6 682	1	6 683	72	1	73	6 754	2	6 756
2	6 560	1	6 561	69	1	70	6 629	2	6 631
3	7 225	1	7 226	73	1	74	7 298	2	7 300
4	7 012	2	7 014	72	1	73	7 084	2	7 086
1969 1	7 416	1	7 417	78	1	79	7 494	2	7 496
2	7 438	1	7 439	76	1	77	7 514	2	7 516
3	7 899	2	7 901	79	1	80	7 978	2	7 980
4	7 880	3	7 883	82	1	83	7 962	4	7 966
1970 1	7 742	2	7 744	80	1	81	7 822	3	7 825
2	7 818	2	7 820	78	1	79	7 896	3	7 899
3	7 895	2	7 897	78	1	79	7 973	3	7 976
<b>France</b>									
1966	14 268	7	14 275	187	11	198	14 455	18	14 473
1967	14 434	7	14 441	181	7	188	14 615	14	14 629
1968	15 258	9	15 267	191	18	209	15 449	27	15 476
1969	16 586	11	16 597	207	13	229	16 793	23	16 816
1967 3	3 327	3	3 330	40	1	41	3 367	4	3 371
4	3 981	2	3 983	51	2	53	4 032	4	4 036
1968 1	4 172	2	4 174	53	5	58	4 225	7	4 232
2	3 123	2	3 125	40	4	44	3 163	5	3 168
3	3 579	2	3 581	45	5	50	3 624	7	3 631
4	4 384	2	4 386	54	5	59	4 438	7	4 445
1969 1	4 281	3	4 284	52	4	56	4 333	6	4 339
2	4 268	3	4 271	55	4	59	4 323	6	4 329
3	3 609	2	3 611	43	2	45	3 652	4	3 656
4	4 428	4	4 432	57	3	60	4 485	7	4 493
1970 1	4 612	4	4 616	58	2	60	4 670	6	4 676
2	4 518	4	4 522	55	2	57	4 573	7	4 580
3	3 804	3	3 807	46	1	47	3 851	4	3 855
<b>Italia</b>									
1966	6 381	1	6 382	73	1	74	6 454	1	6 455
1967	7 168	1	7 169	82	1	83	7 250	2	7 252
1968	7 925	2	7 927	85	1	86	8 010	2	8 012
1969	7 465	2	7 467	84	1	85	7 549	3	7 552
1967 3	1 889	0	1 889	20	0	20	1 909	0	1 909
4	1 792	0	1 792	21	0	20	1 813	0	1 813
1968 1	1 959	0	1 959	22	0	22	1 981	0	1 982
2	1 936	0	1 936	22	0	22	1 958	1	1 958
3	2 005	0	2 005	21	0	21	2 026	1	2 027
4	2 026	0	2 026	20	0	20	2 046	0	2 046
1969 1	2 070	0	2 070	23	0	23	2 093	1	2 094
2	2 095	1	2 096	22	0	22	2 117	1	2 118
3	1 844	0	1 844	21	0	21	1 865	1	1 866
4	1 455	0	1 455	18	0	18	1 473	1	1 474
1970 1	1 930	1	1 931	24	0	24	1 954	1	1 955
2	2 078	1	2 079	26	0	26	2 104	1	2 105
3	2 073	1	2 074	24	0	24	2 097	1	2 098

(a) Toutes catégories, excepté celles des colonnes 4 à 6  
Tutte le categorie eccettuate quelle delle colonne da 4 a 6

(a) Alle Sorten, ausgenommen diejenigen der Spalten 4 bis 6  
Alle soorten, met uitzondering van die der kolommen 4 tot 6

Consommation de fonte, de spiegel et de ferro-manganèse carburé, pour la production d'acier

Verbrauch an Roheisen, Spiegeleisen und Hochofen-Ferromangan für die Stahlerzeugung

Consumo di ghisa, di ghisa speculare e di ferro-manganèse carburato per la produzione d'acciaio

Verbruik van ruwijzer, spiegelijzer en hoogovenferromangaan voor de staalproductie

1000 t

NEDERLAND · BELGIQUE / BELGIË · LUXEMBOURG

Zeit Période Periodo Tijdvak	Roheisen (a) · Fonte (a) Ghisa (a) · Ruwijzer (a)			Spiegeleisen und Hochofen-Ferromangan Spiegel et ferro-manganèse carburé Ghisa speculare e ferro-manganèse carburato Spiegelijzer en hoogovenferromangaan			Insgesamt · Total Totale · Totaal		
	Stahlwerke Aciéries Acciaierie Staalfabrieken	Unabh. Stahl- gießereien Fonderies d'acier indép. Fonderie di acciaio indep. Onafh. staal- gieterijen	Insgesamt Total Totale Totaal	Stahlwerke Aciéries Acciaierie Staalfabrieken	Unabh. Stahl- gießereien Fonderies d'acier indép. Fonderie di acciaio indep. Onafh. staal- gieterijen	Insgesamt Total Totale Totaal	Stahlwerke Aciéries Acciaierie Staalfabrieken	Unabh. Stahl- gießereien Fonderies d'acier indép. Fonderie di acciaio indep. Onafh. staal- gieterijen	Insgesamt Total Totale Totaal
<b>Nederland</b>									
1966	2 048	0	2 048	18	0	18	2 066	0	2 066
1967	2 217	0	2 217	19	0	19	2 236	0	2 236
1968	2 544	0	2 544	22	0	22	2 566	0	2 566
1969	3 349	0	3 349	29	0	29	3 378	0	3 378
1967 3	558	0	558	4	0	4	562	0	562
4	591	0	591	5	0	5	596	0	596
1968 1	610	0	610	6	0	6	616	0	616
2	611	0	611	5	0	5	616	0	616
3	600	0	600	5	0	5	605	0	605
4	723	0	723	6	0	6	729	0	729
1969 1	778	0	778	7	0	7	785	0	785
2	812	0	812	7	0	7	819	0	819
3	856	0	856	7	0	7	863	0	863
4	903	0	903	8	0	8	911	0	911
1970 1	889	0	889	8	0	8	897	0	897
2	890	0	890	7	0	7	897	0	897
3	899	0	899	6	0	6	905	0	905
<b>Belgique / België</b>									
1966	8 086	2	8 088	76	2	78	8 163	4	8 167
1967	8 707	1	8 708	89	1	90	8 796	3	8 799
1968	10 195	2	10 197	127	1	128	10 322	3	10 325
1969	11 040	3	11 043	154	1	155	11 194	4	11 198
1967 3	1 994	0	1 994	19	0	19	2 013	1	2 014
4	2 365	0	2 365	27	0	27	2 392	1	2 393
1968 1	2 529	0	2 529	36	0	36	2 566	1	2 567
2	2 532	0	2 532	28	0	28	2 560	1	2 561
3	2 434	1	2 434	32	0	32	2 466	1	2 467
4	2 698	1	2 699	32	0	32	2 730	1	2 731
1969 1	2 706	1	2 707	37	0	37	2 744	1	2 745
2	2 791	1	2 792	35	0	35	2 826	1	2 827
3	2 684	1	2 685	35	0	35	2 719	1	2 720
4	2 858	1	2 859	47	0	47	2 905	1	2 906
1970 1	2 558	1	2 559	35	0	35	2 593	1	2 594
2	2 929	1	2 930	33	0	33	2 962	1	2 963
3	2 693	1	2 694	36	0	36	2 729	1	2 730
<b>Luxembourg</b>									
1966	3 939	—	3 939	43	—	43	3 982	—	3 982
1967	3 983	—	3 983	42	—	42	4 025	—	4 025
1968	4 280	—	4 280	44	—	44	4 324	—	4 324
1969	4 837	—	4 837	50	—	50	4 887	—	4 887
1967 3	990	—	990	10	—	10	1 001	—	1 001
4	994	—	994	11	—	11	1 005	—	1 005
1968 1	1 018	—	1 018	12	—	12	1 030	—	1 030
2	1 053	—	1 053	11	—	11	1 064	—	1 064
3	1 089	—	1 089	11	—	11	1 100	—	1 100
4	1 119	—	1 119	11	—	11	1 130	—	1 130
1969 1	1 175	—	1 175	12	—	12	1 187	—	1 187
2	1 181	—	1 181	12	—	12	1 193	—	1 193
3	1 231	—	1 231	13	—	13	1 244	—	1 244
4	1 250	—	1 250	13	—	13	1 263	—	1 263
1970 1	1 248	—	1 248	14	—	14	1 262	—	1 262
2	1 261	—	1 261	13	—	13	1 274	—	1 274
3	1 179	—	1 179	12	—	12	1 191	—	1 191

(a) Toutes catégories, excepté celles des colonnes 4 à 6  
Tutte le categorie eccettuate quelle delle colonne da 4 a 6

(a) Alle Sorten, ausgenommen diejenigen der Spalten 4 bis 6  
Alle soorten, met uitzondering van die der kolommen 4 tot 6



Production de coke de four des cokeries sidérurgiques de l'ensemble de la Communauté

Produzione di coke da forno delle cokerie siderurgiche dell'insieme della Comunità

Erzeugung der Hüttenkokereien an Hochofenkoks in der Gemeinschaft

Produktie van hoogovenkokes in de hoogovenkokesfabrieken verbonden aan de Ijzer- en staalindustrie van de Gemeenschap

100

1000 t — %

Zeit Période Periodo Tijdvak	Erzeugung Insgesamt Production totale Produzione totale Totale produktie	Darunter Hüttenkokereien · Dont cokeries sidérurgiques Di cui cokerie siderurgiche · Waarvan hoogoven cokesfabrieken						Insgesamt Total Totale Totaal	Sp. 8 Sp. 1 x 100 Col. 8 Col. 1 x 100 Col. 8 Col. 1 x 100 Col. 8 Col. 1 x 100
		Großkoks Gros coke Coke grosso Grove cokes (b)	Gießereikoks Coke de fond. Coke da fond. Gieterijcokes > 80 mm	Brechkoks · Coke Coke · Cokes		Koksgrus Poussier d.c. Polvera di c. Cokesgruls < 10 mm	Sonstiger Autre Altro Andere		
				80—60 60—40	40—20 20—10				
	1	2	3	4	5	6	7	8	9
1965	74 022	13 207	24	3 425	968	862	1 137	19 624	26,5
1966	69 868	12 799	23	3 412	2 017(a)	936	133	19 320	27,5
1967	64 070	12 655	2	4 571	875	762	139	19 005	29,6
1968	65 196	18 350	1	.	.	793	103	19 246	29,5
1969	68 436	20 370	1	.	.	1 067	112	21 550	31,5
1969 I	5 706	1 693	0	.	.	92	1	1 786	31,3
II	5 192	1 542	0	.	.	83	4	1 628	31,4
III	5 813	1 717	0	.	.	93	6	1 815	31,2
IV	5 636	1 675	0	.	.	82	5	1 762	31,3
V	5 847	1 742	0	.	.	90	1	1 832	31,3
VI	5 657	1 683	0	.	.	87	—	1 770	31,3
VII	5 783	1 702	0	.	.	90	13	1 805	31,2
VIII	5 757	1 699	0	.	.	92	16	1 806	31,4
IX	5 587	1 646	0	.	.	87	24	1 756	31,4
X	5 863	1 762	0	.	.	90	24	1 876	32,0
XI	5 671	1 694	0	.	.	87	12	1 806	31,8
XII	5 925	1 814	0	.	.	93	5	1 913	32,3
1970 I	5 787	1 902	0	.	.	96	—	1 999	34,5
II	5 305	1 774	0	.	.	88	—	1 862	35,1
III	5 960	2 034	0	.	.	107	—	2 141	35,9

(a) 10-60

(b) Y compris colonnes 4 et 5 à partir de 1968.

(b) Einschl. Spalten 4 und 5 ab 1968.

(b) Met inbegrip kol 4 en 5 vanaf 1968.

(b) Ivi compresi col. 4 e 5 dal 1968.

Consommation de coke (a), par service, et d'autres combustibles solides (ensemble CECA) dans les usines sidérurgiques de la Communauté (b) (cokeries sidérurgiques exclues)

Consumo di coke (a), per installazioni, e consumo di altri combustibili solidi (insieme della CECA) negli stabilimenti siderurgici della Comunità (b) (cokerie siderurgiche escluse)

1000 t

Zeit Période Periodo Tijdvak	Deutschland (BR)	France	Italia	Nederland	UEBL - BLEU		EGKS CECA
					Belgique België	Luxembourg	
	1	2	3	4	5	6	7

A) Koksverbrauch in den Hüttensinteranlagen · Consommation de coke dans les installations d'agglomération

A) Consumo di coke negli impianti di agglomerazione · Verbruik van cokes in de sinterinstallaties

1966		2 014	1 014	433	74	421	202	4 158
1967		2 178	967	462	94	446	202	4 348
1968		2 189	888	508	88	531	190	4 393
1969		2 277	649	474	163	611	221	4 394
1966	3	501	217	115	18	97	49	995
	4	471	279	113	23	112	51	1 049
1967	1	533	256	111	27	100	52	1 049
	2	568	236	112	23	111	49	1 099
	3	543	225	121	26	114	49	1 078
	4	534	251	118	17	122	51	1 093
1968	1	555	272	129	19	125	51	1 150
	2	548	178	126	21	137	46	1 056
	3	547	200	124	25	144	46	1 086
	4	539	238	128	22	125	46	1 098
1969	1	552	179	129	26	153	55	1 094
	2	564	154	123	30	155	55	1 081
	3	565	144	115	62	147	51	1 084
	4	597	171	107	44	157	59	1 135
1970	1	560	205	128	55	143	60	1 151
	2	554	180	133	55	149	58	1 129
	3	583	173	134	53	160	58	1 161

B) Koksverbrauch in den Hochöfen (c) · Consommation de coke dans les hauts fourneaux (c)

B) Consumo di coke negli altiforni (c) · Verbruik van cokes in de hoogovens (c)

1966		15 796	11 566	3 736	1 193	5 244	3 235	40 770
1967		16 516	10 916	3 877	1 390	5 609	3 085	41 392
1968		17 546	11 238	4 019	1 534	6 413	3 305	44 056
1969		19 038	11 817	4 040	1 801	6 824	3 580	47 100
1966	3	3 987	2 577	949	314	1 234	782	9 843
	4	3 595	2 984	887	326	1 319	780	9 891
1967	1	3 939	2 918	935	334	1 370	767	10 263
	2	4 170	2 532	942	345	1 414	780	10 183
	3	4 289	2 478	1 021	351	1 310	768	10 217
	4	4 119	2 989	979	360	1 515	770	10 732
1968	1	4 365	3 075	980	388	1 619	779	11 206
	2	4 212	2 392	978	381	1 589	800	10 352
	3	4 483	2 622	1 029	369	1 520	843	10 866
	4	4 487	3 149	1 032	396	1 685	884	11 633
1969	1	4 452	3 043	1 044	385	1 696	879	11 599
	2	4 646	3 027	1 073	460	1 671	897	11 774
	3	4 922	2 576	1 028	485	1 682	912	11 605
	4	4 918	3 172	895	471	1 773	892	12 121
1970	1	4 810	3 198	1 093	443	1 567	896	12 007
	2	4 810	3 074	1 094	446	1 719	902	12 045
	3	4 885	2 734	1 140	424	1 606	879	11 668

(a) Y compris semi-coke et poussier de coke  
(b) Non compris les fonderies d'acier indépendantes  
(c) Y compris fours électriques à fonte

(a) Compresi semi-coke e polvere di coke  
(b) Non comprese le fonderie di acciaio indipendenti  
(c) Inclusi forni elettrici per ghisa

Verbrauch an Koks (a) nach Anlagen sowie Verbrauch an anderen festen Brennstoffen (EGKS insgesamt) in den Werken der Eisen- und Stahlindustrie der Gemeinschaft (b) (ohne Hüttenkokereien)

101

Verbruik van cokes (a) per installatie, verbruik van andere vaste brandstoffen (totaal van de EGKS) in de ijzer- en staalindustrie van de Gemeenschap (b) (hoogovenkokesfabrieken niet inbegrepen)

1000 t

Deutschland (BR)	France	Italia	Niederland	UEBL · BLEU		EGKS · CECA			Zeit Periode Período Período Tijdsvak
				Belgique België	Luxembourg	Koks insgesamt Total coke Totale coke Cokes in totaal	Steinkohlen und -briketts Houille et briquettes Carbon fossile e mattonelle Steenkool en -briketten	Braunkohlen und -briketts Lignite et briquettes de lignite Lignite e mattonelle di lignite Bruinkool en -briketten	
8	9	10	11	12	13	14	15	16	

C) Koksverbrauch für sonstige Zwecke in der Eisen- und Stahlindustrie · Consommation de coke pour autres usages dans la sidérurgie

C) Consumo di coke per altri impieghi nell'industria siderurgica · Verbruik van cokes voor andere verbruiksdoeleinden in de ijzer- en staalindustrie

167	265	180	8	44	39	703			1966
127	251	77	7	17	27	505			1967
144	243	75	6	36	20	525			1968
148	350	74	19	24	18	634			1969
37	51	39	1	7	10	148			3 1966
49	75	22	1	7	15	169			4
42	84	15	2	14	10	167			1 1967
22	54	20	1	2	3	95			2
26	46	22	2	0	4	102			3
36	66	20	2	0	11	133			4
43	84	16	1	10	6	160			1 1968
29	45	20	2	0	3	99			2
30	46	22	2	0	4	104			3
41	69	17	2	26	8	163			4
42	100	18	0	7	6	173			1 1969
31	82	21	15	6	4	160			2
32	70	18	2	0	4	126			3
42	98	17	2	11	5	175			4
42	94	16	3	8	7	170			1 1970
27	72	20	1	9	3	132			2
28	67	18	1	10	2	127			3

D) Verbrauch an Koks und sonstigen festen Brennstoffen insgesamt · Consommation totale de coke et d'autres combustibles solides

D) Consumo totale di coke e di altri combustibili solidi · Verbruik van cokes en van andere vaste brandstoffen in totaal

17 977	12 845	4 349	1 275	5 710	3 476	45 631	4 415	267	1966
18 821	12 135	4 416	1 491	6 067	3 314	46 244	4 157	221	1967
19 879	12 369	4 602	1 628	6 980	3 515	48 974	3 887	143	1968
21 464	12 816	4 588	1 983	7 459	3 819	52 130	4 115	111	1969
4 525	2 845	1 103	333	1 338	841	10 986	937	61	3 1966
415	3 338	1 021	350	1 438	846	11 107	1 164	61	4
4 514	3 258	1 061	363	1 484	829	11 509	1 172	62	1 1967
4 760	2 822	1 074	369	1 527	832	11 385	999	56	2
4 858	2 749	1 164	379	1 424	821	11 394	841	51	3
4 689	3 306	1 117	379	1 632	832	11 954	1 145	52	4
4 963	3 430	1 125	408	1 754	836	12 516	1 201	54	1 1968
4 789	2 615	1 124	404	1 726	849	11 507	891	31	2
5 060	2 868	1 175	396	1 664	893	12 056	800	22	3
5 067	3 456	1 177	420	1 836	938	12 894	996	36	4
5 146	3 322	1 191	411	1 856	940	12 867	1 234	32	1 1969
5 241	3 263	1 217	505	1 831	956	13 014	951	27	2
5 519	2 790	1 161	549	1 829	967	12 815	847	27	3
5 557	3 441	1 019	517	1 942	956	13 432	1 082	25	4
5 412	3 497	1 237	501	1 718	963	13 328	1 147	27	1 1970
5 391	3 326	1 247	502	1 877	963	13 306	914	20	2
5 496	2 974	1 292	478	1 777	939	12 956	805	22	3

(a) Einschließlich Schweißkoks und Koksgrus  
(b) Ohne Verbrauch der unabhängigen Stahlgießereien  
(c) Einschließlich Elektro-Rohisenöfen

(a) Met inbegrip van halfcokes en cokesgruis  
(b) Verbruik der onafhankelijke staalgietereien niet inbegrepen  
(c) Met inbegrip van elektrische ruwijzerovens

Consommation de coke (a), par tonne de produit obtenu, dans les installations d'agglomération et dans les installations productrices de fonte

Consumo di coke (a), per tonnellata di prodotto ottenuto, negli impianti di agglomerazione e nelle installazioni produttrici di ghisa

Verbrauch an Koks (a) pro Tonne erzeugten Sinters bzw. Roheisens in den Hüttensinteranlagen sowie in den Roheisen-Erzeugungsanlagen

Verbruik van cokes (a) per ton geproduceerd sinter in de sinterinstallaties en per ton geproduceerd ruw-ijzer in de installaties voor de produktie van ruwijzer

kg/t	Zeit Période Periodo Tijdvak	Deutschland (BR)	France	Italia	Nederland	UEBL · BLEU		EGKS CECA
						Belgique België	Luxembourg	
In den Hüttensinteranlagen (b) · Dans les installations d'agglomération (b) Negli impianti di agglomerazione (b) · In de sinterinstallaties (b)								
	1966	70	52	61	24	59	43	59
	1967	71	46	55	29	58	43	57
	1968	68	39	58	26	59	39	54
	1969	67	25	56	48	62	42	50
	1966 3	67	51	58	23	58	41	58
	4	69	53	61	30	58	43	58
	1967 1	72	48	58	34	54	44	59
	2	73	48	53	28	56	42	59
	3	69	46	54	31	63	42	57
	4	69	42	54	27	59	43	55
	1968 1	71	46	59	23	59	47	55
	2	69	37	59	25	61	38	54
	3	66	38	57	30	65	38	53
	4	65	35	57	27	52	38	54
	1969 1	67	27	58	31	65	43	51
	2	67	23	54	35	61	44	49
	3	65	24	52	70	60	40	51
	4	68	24	58	54	59	40	50
	1970 1	65	29	58	68	62	46	52
	2	63	26	58	69	57	43	49
	3	65	27	57	65	61	43	52
Direkter Einsatz in den Hochöfen (c) · Enfournement direct dans les hauts fourneaux (c) Informazione diretta negli altiforni (c) · Direkt verbruik in de hoogovens (c)								
	1966	622	742	596	540	631	817	660
	1967	604	696	530	539	624	779	628
	1968	579	685	512	544	614	767	611
	1969	564	652	518	520	603	736	594
	1966 3	613	747	584	545	636	810	653
	4	611	721	564	523	620	788	648
	1967 1	612	711	549	515	626	779	639
	2	601	688	530	554	615	793	625
	3	601	696	524	539	633	777	625
	4	602	688	519	548	622	768	625
	1968 1	593	686	510	553	624	756	619
	2	576	699	512	534	611	761	609
	3	576	687	514	555	608	772	608
	4	572	671	515	534	611	779	603
	1969 1	565	657	513	484	610	751	596
	2	565	647	499	544	588	749	591
	3	563	657	522	541	606	737	594
	4	564	648	535	511	602	708	593
	1970 1	562	633	525	485	603	715	587
	2	557	621	502	489	578	711	576
	3	562	646	528	477	581	735	585

(a) Y compris semi-coke et poussier de coke  
Compresi semi-coke e polvere di coke

(b) En kg par t d'agglomérés produites  
In kg per t di agglomerati prodotti

(c) Y compris fours électriques à fonte  
Inclusi forni elettrici per ghisa

(a) Einschl. Schmelzkoks und Koksgrus  
Met inbegrip van halfcokes en cokesgruis

(b) In kg pro Tonne erzeugten Sinters  
In kg per ton geproduceerd sinter

(c) Einschl. Elektro-Rohisenöfen  
Met inbegrip van elektrische ruwijzerovens

Réceptions de combustibles solides des usines sidérurgiques de l'ensemble de la Communauté (a) (cokeries sidérurgiques exclues)

Zugänge an festen Brennstoffen bei den Hüttenwerken der Gemeinschaft (a) (ohne Hüttenkokereien)

103

Arrivi di combustibili solidi negli stabilimenti siderurgici dell'insieme della Comunità (a) (cokerie siderurgiche escluse)

Aanvoer van vaste brandstoffen bij de IJzer- en staalindustrie van de Gemeenschap (a) (hoogovenkokerefabrieken niet inbegrepen)

1000 t

Zeit Période Periodo Tijdvak	Arten · Nature · Natura · Soorten				Insgesamt Total Totale Totaal	Herkunft · Provenance · Provenienza · Herkomst			Dritte Länder Pays tiers Paesi terzi Derde landen	
	Koks und Steinkohlen- schwelkoks  Cokes et semi-cokes de houille  Coke e semi-coke di carbon fossile  Cokes en steen- koolhalfcokes	Koksgrus  Poussier de coka  Polvere di coke  Cokesgruis	Steinkohlen und -briketts  Houille et briquettes  Carbon fossile e mattonelle  Steenkool en -briketten (b)	Braunkohlen und -briketts  Lignite et briquettes de lignite  Lignite e mattonelle di lignite  Bruinkool en -briketten (c)		EGKS · CECA				
						Hütten- kokereien Cokeries sidérurgiques propres Cokerie siderurgiche proprie Hoogoven- kokere- fabrieken	Sonstige Herkunft  Autres provenances  Altre provenienze  Overige	Insgesamt  Total  Totale  Totaal		
										6
1	2	3	4	5	6	7	8	9		
1966	42 031	3 698	4 612	282	50 623	17 567	32 934	50 501	122	
1967	42 225	4 035	4 064	205	50 539	17 167	33 179	50 346	193	
1968	45 409	4 097	3 931	157	53 594	17 869	35 528	53 407	187	
1969	48 788	4 318	4 083	118	57 307	19 519	37 091	56 610	697	
1964	1	11 186	991	1 047	182	13 406	4 398	8 985	13 383	21
2	11 324	1 010	856	151	13 340	4 200	9 107	13 307	32	
3	11 409	1 020	687	113	13 231	4 104	9 025	13 219	12	
4	12 055	1 073	900	135	14 236	4 403	9 803	14 205	32	
1965	1	11 731	1 015	973	123	13 842	4 414	9 376	13 790	52
2	11 557	978	919	86	13 540	4 462	9 061	13 523	18	
3	11 183	967	877	85	13 112	4 400	8 675	13 075	37	
4	11 310	985	1 098	95	13 489	4 567	8 888	13 455	34	
1966	1	11 040	980	1 257	75	13 352	4 477	8 859	13 336	16
2	10 842	994	1 063	69	12 868	4 437	8 415	12 852	16	
3	10 009	908	1 018	70	12 005	4 317	7 656	11 973	32	
4	10 140	915	1 275	69	12 398	4 336	8 004	12 340	58	
1967	1	10 524	983	1 117	60	12 683	4 121	8 517	12 637	46
2	10 320	1 036	977	55	12 388	4 289	8 048	12 337	52	
3	10 407	1 002	853	52	12 314	4 278	7 978	12 257	58	
4	10 976	1 011	1 128	39	13 154	4 480	8 637	13 117	37	
1968	1	11 558	1 055	1 167	56	13 836	4 575	9 181	13 756	80
2	10 615	981	884	31	12 515	4 370	8 108	12 478	37	
3	11 187	994	852	27	13 060	4 365	8 658	13 023	37	
4	12 045	1 068	1 030	42	14 184	4 559	9 590	14 149	34	
1969	1	11 957	1 059	1 209	34	14 259	4 780	9 397	14 177	83
2	12 300	1 077	1 017	33	14 426	4 892	9 334	14 226	200	
3	12 079	1 078	816	26	14 000	4 850	8 973	13 823	177	
4	12 453	1 105	1 041	26	14 625	4 998	9 391	14 388	237	
1970	1	12 260	1 065	1 164	28	14 517	5 538	8 878	14 415	102
2	12 726	1 131	1 007	26	14 890	5 606	9 061	14 667	223	
3	12 457	1 100	912	27	14 496	5 465	8 780	14 245	252	

(a) Non compris les fonderies d'acier indépendantes  
Non compresa le fonderie d'acciaio indipendenti

(b) Y compris poussières d'antracite  
Ivi compreso le polveri di antracite

(c) Y compris le coke de lignite  
Ivi compreso il coke di lignite

(a) Unabhängige Stahlgießereien nicht eingeschlossen  
Onafhankelijke staalgietereien niet inbegrepen

(b) Einschließlich Anthrazitstaub  
Inclusief anthracietgruis

(c) Einschließlich Braunkohlenschwelkoks  
Inclusief bruinkoolcokes

Bilan de la consommation de combustibles et d'énergie dans la sidérurgie de la Communauté (sans les cokeries sidérurgiques, ni les fonderies d'acier indépendantes)

Consumo di combustibili e di energia nell'industria siderurgica della Comunità (non comprese le cokerie siderurgiche né le fonderie di acciaio indipendenti)

Gruppierting Libellé Descrizione Groepering	Einheit Unités Unità Eenheid	1964			1965			1966		
		Insgesamt Total Totale Totaal	darunter · dont di cui · waarvan		Insgesamt Total Totale Totaal	darunter · dont di cui · waarvan		Insgesamt Total Totale Totaal	darunter · dont di cui · waarvan	
			Hochöfen Hauts fourneaux Altforni Hoog-ovens	Strom- erzeugungs- anlagen Centrales électriques Centralli elettriche Elektrische centrales		Hochöfen (f) Hauts (f) fourneaux Altforni (f) Hoog-ovens (f)	Strom- erzeugungs- anlagen Centrales électriques Centralli elettriche Elektrische centrales		Hochöfen(f) Hauts fourneaux(f) Altforni (f) Hoog-ovens (f)	Strom- erzeugungs- anlagen Centrales électriques Centralli elettriche Elektrische centrales
<b>I) COMBUSTIBLES SOLIDES: COMBUSTIBILI SOLIDI:</b>										
1° Coke et semi-coke de houille Coke e semi-coke di carbon fossile	1 000 t	45 054	44 473	1	44 969	44 533	1	41 231	40 917	0
2° Poussier de coke Polvere di coke	>	4 274	229	66	4 305	4 035	60	4 131	3 864	50
3° Houille et briquettes (a) Carbon fossile e mattonelle (a)	>	3 333	8	629	3 660	821	1 505	4 360	1 030	1 989
4° Lignite et briquettes (b) Lignite e mattonelle (b)	>	573	0	—	373	162	47	267	114	53
Total · Totale	>	53 234	44 711	697	53 307	49 551	1 613	49 989	45 925	2 092
<b>II) COMBUSTIBLES LIQUIDES: COMBUSTIBILI LIQUIDI:</b>										
1° Fuel et gaz-oil Olio combustibile e gasolio	1 000 t	5 290	524	232	6 054	985	610	6 462	1 555	617
2° Goudron et brai Bitume e pece	>	74	17	5	80	8	5	142	6	33
Total · Totale	>	5 364	541	237	6 134	993	615	6 604	1 560	650
<b>III) GAZ : · GAS :</b>										
1° De hauts fourneaux des usines (c) Di altoforno degli stabilimenti (c)	millions m³	33 642	14 898	7 753	28 851	14 107	7 725	26 642	12 343	5 803
2° Des cokeries des usines (d) Delle cokerie degli stabilimenti (d)	>	3 914	.	.	3 927	229(g)	387	4 104	255(g)	453
3° D'autres sources Da altre fonti	>	5 651	9	89	5 989	26(g)	130	6 800	245(g)	151
Total · Totale	>	43 207	14 936	8 083	38 768	14 364	8 242	37 546	12 843	7 840
<b>IV) ÉNERGIE ÉLECTRIQUE : ENERGIA ELETTRICA :</b>										
1° Produite dans les usines Prodotta negli stabilimenti	millions kWh	14 604	.	.	.	.	.	.	.	.
2° D'autres sources Da altre fonti	>	17 180	.	.	.	.	.	.	.	.
Total · Totale	>	31 784	3 158	785	32 117	5 696	963	32 984	5 284	1 075

Anhang Annexe Allegato Bijlage	Einheit Unités Unità Eenheid	Insgesamt Total Totale Totaal	darunter über Verteilernetz Dont au réseau Di cui alla rete di distribuzione waarvan aan het voorzieningsnet	Insgesamt Total Totale Totaal	darunter über Verteilernetz Dont au réseau Di cui alla rete di distribuzione waarvan aan het voorzieningsnet	Insgesamt Total Totale Totaal	darunter über Verteilernetz Dont au réseau Di cui alla rete di distribuzione waarvan aan het voorzieningsnet
		(e)		(e)		(e)	
<b>V) LIVRAISONS : · CONSEGNE :</b>							
1° De gaz de haut fourneau Di gas d'altoforno	millions m³	6 276	85	5 668	.	4 629	.
2° Gaz de distillation Gas di distillazione	>	2 545	1 826	2 516	1 817	3 183	1 647
3° D'électricité Di elettricità	millions kWh	5 649	467	7 614	857	6 859	1 034

(a) Y compris poussier d'antracite

(b) Y compris coke de lignite

(c) Millions m³ à 0° et 760 mm/Hg

(d) Millions m³ à 4 250 calories

(e) Directement à d'autres ateliers localement intégrés (excepté les fonderies d'acier) au réseau, à d'autres usines et aux cokeries sidérurgiques

(f) Y compris installations de préparation et d'agglomération de la charge

(g) En partie estimé

(a) Ivi comprese le polveri di antracite

(b) Ivi compreso il coke di lignite

(c) Milioni di m³ a 0° e 760 mm/Hg

(d) Milioni di m³ a 4 250 calorie

(e) Direttamente ad altre officine localmente integrate (eccettuato le fonderie di acciaio), alla rete, ad altri stabilimenti e alle cokerie siderurgiche

(f) Ivi compresi gli impianti di preparazione e d'agglomerazione della carica

(g) In parte valutata

Verbrauch von Brennstoffen und Energie in der Eisen- und Stahlindustrie der Gemeinschaft (ohne Hüttenkokerien und unabhängige Stahlgießereien)

104


Verbruik van brandstoffen en energie bij de IJzer- en staalindustrie van de Gemeenschap (hoogovensfabrieken en onafhankelijke staalgieterijen niet inbegrepen)

1967			1968			1969			Einheit	Gruppierung
Insgesamt Total Totale Totaal	darunter · dont di cui · waarvan		Insgesamt Total Totale Totaal	darunter · dont di cui · waarvan		Insgesamt Total Totale Totaal	darunter · dont di cui · waarvan			
	Hochöfen (f)	Strom- erzeugungs- anlagen		Hochöfen (f)	Strom- erzeugungs- anlagen		Hochöfen (f)	Strom- erzeugungs- anlagen		
	Hauts fourneaux (f)	Centrales électriques		Hauts (f) fourneaux	Centrales électriques		Hauts (f) fourneaux	Centrales électriques		
	Altforni (f)	Centrali elettriche		Altforni (f)	Centrali elettriche		Altforni (f)	Centrali elettriche		
Hoog- ovens (f)	Elektrische centrales	Hoog- ovens (f)	Elektrische centrales	Hoog- ovens (f)	Elektrische centrales	Unités	Libellé			
Unità	Descrizione	Eenheid	Groepering							
10	11	12	13	14	15	16	17	18		
41 765	41 482	0	44 470	44 223	—	47 483	47 165	0	1 000 t	I) FESTE BRENNSTOFFE : VASTE BRANDSTOFFEN :
4 340	4 074	29	4 427	4 236	24	4 554	4 288	15	»	1° Koks einschl. Steinkohlen- schwelkoks Cokes en steenkolenhalfcokes
4 073	1 128	1 799	3 867	1 371	1 583	4 030	1 775	1 581	»	2° Koksgrus Cokesgruis
221	108	47	142	70	18	127	2	93	»	3° Steinkohlen und -briketts (a) Steenkool en -briketten (a)
50 399	46 792	1 875	52 906	49 900	1 625	56 171	53 303	1 596	»	4° Braunkohlen und -briketts (b) Bruinkool en -briketten (b) Insgesamt · Totaal
6 945	1 871	760	7 396	2 194	734	8 071	2 795	692	1 000 t	II) FLÜSSIGE BRENNSTOFFE : VLOEBARE BRANDSTOFFEN :
160	8	48	123	2	34	127	2	58	»	1° Heizöl und Gasöl Stookolie en dieselolie
7 105	1 879	808	7 519	2 196	768	8 198	2 797	750	»	2° Teer und Pech Teer en pek Insgesamt · Totaal
26 605	12 663	7 162	27 851	13 232	7 425	33 274	13 897	8 042	mlo Nm <sup>3</sup>	III) GAS : · GASSEN :
4 158	598 (g)	380	4 328	655 (g)	478	4 849	1 194 (g)	532	»	1° Eigenes Gichtgas (c) Eigen Hoogovengas (c)
7 475	225 (g)	293	9 095	510 (g)	718	11 354	754	1 342	»	2° Aus eigener Kokerel (d) Uit eigen cokesfabriek (d)
38 238	13 487	7 835	41 274	14 397	8 621	49 477	15 845	9 906	»	3° Sonstiges Gas Andere gassen Insgesamt · Totaal
34 662	5 980	1 062	37 266	6 457	1 089	40 415	7 082	1 201	mio kWh	IV) STROM : STROOM :
									»	1° Aus eigener Erzeugung In eigen fabrieken geproduceerd
									»	2° Sonstiger Strom Andere stroom Insgesamt · Totaal

Insgesamt Total Totale Totaal	darunter über Verteilernetz Dont au réseau Di cui alla rete di distribuzione waarvan aan het voorzieningsnet	Insgesamt Total Totale Totaal	darunter über Verteilernetz Dont au réseau Di cui alla rete di distribuzione waarvan aan het voorzieningsnet	Insgesamt Total Totale Totaal	darunter über Verteilernetz Dont au réseau Di cui alla rete di distribuzione waarvan aan het voorzieningsnet	Einheit	Anhang
(e)	(e)	(e)	(e)	(e)	(e)	Unités	Annexe
						Unità	Allegato
						Eenheid	Bijlage
5 500		6 301		7 258		mio Nm <sup>3</sup>	V) ABGABEN : · LEVERINGEN
7 094	966	7 252	1 021	7 767	1 351	»	1° Gichtgas Hoogovengas
						mio kWh	2° Starkgas Distillatiegas
							3° Strom · Elektriciteit

(a) Einschließlich Anthrazitstaub  
(b) Einschließlich Braunkohlenschwelkoks und Brikettsstaub  
(c) In Millionen kcal/Nm<sup>3</sup> O<sup>2</sup> und 760 mm QS  
(d) In Millionen Nm<sup>3</sup> von 4 250 kcal Nm<sup>3</sup>  
(e) Unmittelbar an sonstige örtlich verbundene Betriebe (ohne örtlich verbundene Stahlformgießerei), an das Verteilernetz, an andere Werke und die Hüttenkokerien  
(f) Einschließlich Anlagen für die Vorbereitung der Chargen und die Sinteranlagen  
(g) Teilweise geschätzt

(a) Antracietgruis inbegrepen  
(b) Bruinkoolcokes en briketstof inbegrepen  
(c) Miljoenen Nm<sup>3</sup> bij 0° en 760 mm kwikdruk  
(d) In miljoen-eenheden van 4 250 cal. per Nm<sup>3</sup>  
(e) Rechtsreeks geleverd aan plaatselijk verbonden bedrijven (met uitzondering van de plaatselijk verbonden staalgieterij), aan de voorzieningsnetten, aan andere fabrieken en aan de hoogovenscokesfabrieken  
(f) Met inbegrip van sinter- en ertsvoorbereidingsinstallaties  
(g) Gedeeltelijk geschat





**Teil I: Eisenschaffende Industrie**

**1<sup>re</sup> Partie: Sidérurgie proprement dite**

**1<sup>a</sup> Parte: Siderurgia propriamente detta**

**1<sup>e</sup> Deel: IJzer- en staalproducerende industrie**

VII

**Unabhängige Stahlgießereien**  
**Fonderie di acciaio indipendenti**

**Fonderies d'acier indépendantes**  
**Onafhankelijke staalgieterijen**

Production d'acier liquide pour moulage, par procédés, dans l'ensemble des fonderies d'acier indépendantes de la Communauté (a) (Quantités et importance relative)

Produzione di acciaio spillato per getti secondo il processo di fabbricazione delle fonderie di acciaio indipendenti della Comunità (a) (Quantità e importanza relativa)

Erzeugung von Flüssigstahl für Stahlguß nach Verfahren in den unabhängigen Stahlgießereien der Gemeinschaft (a) (Mengen und Anteil an der Gesamterzeugung)

Productie van vloeibaar staal voor gietwerk per procédé in de onafhankelijke staalgietereien van de Gemeenschap (a) (Hoeveelheden en aandeel in de totale produktie)

1000 t — %

Zeit Période Periodo Tijdvak	Nach Verfahren · Par procédés Secondo il processo di fabbricazione · Per procédé				Insgesamt Total Totale Totaal	In % d. Gesamterz. an Flüssigst. f. Stahl. En % de la production tot. d'ac. liq. p. moulage In % della prod. tot. di acciaio spillato per getti In % van de tot. prod. van vloeibaar staal voor gietwerk
	S.M.-Stahl Martin Martinstaal	Elektrostahl Electrique Elettrico Elektrostaal	Bessemer	Sonstiger Autres Altri Andere		
	1	2	3	4		
1966	5	606	91	16	718	59,5
1967	5	668	69	15	757	62,3
1968	14	783	61	17	874	63,7
1969	15	926	55	15	1 011	65,6
1969 VII	1	66	3	1	70	60,9
VIII	1	62	3	1	67	66,3
IX	1	79	6	1	86	65,2
X	1	88	6	1	96	66,7
XI	1	83	4	1	90	70,3
XII	1	78	5	2	85	65,9
1970 I	1	80	4	1	87	65,4
II	2	81	3	1	88	65,1
III	1	83	4	1	90	67,2
IV	1	90	4	1	97	66,0
V	1	80	4	1	86	67,2
VI	1	84	4	1	91	67,9
VII	1	70	2	1	75	61,5
VIII	1	63	3	1	68	70,8
IX	1	86	4	1	93	66,9
In % der Rohstahlerzeugung insgesamt · En % de la production totale d'acier brut In % della produzione di acciaio grezzo · In % van de totale produktie van ruwstaal						
1966	0,0	5,9	100,0	0,0	0,9	
1967	0,0	5,7	100,0	0,0	0,9	
1968	0,0	6,0	100,0	0,0	0,9	
1969	0,0	6,7	100,0	0,0	0,9	
1969 VII	0,0	5,6	100,0	0,0	1,0	
VIII	0,0	5,3	100,0	0,0	1,0	
IX	0,0	6,6	100,0	0,0	0,9	
X	0,0	7,5	100,0	0,0	1,0	
XI	0,0	7,6	100,0	0,0	1,0	
XII	0,0	7,1	100,0	0,0	1,0	
1970 I	0,0	6,3	100,0	0,0	0,9	
II	0,0	6,9	100,0	0,0	0,9	
III	0,0	6,5	100,0	0,0	0,9	
IV	0,0	6,8	100,0	0,0	0,9	
V	0,0	6,4	100,0	0,0	0,9	
VI	0,0	6,5	100,0	0,0	0,9	
VII	0,0	5,5	100,0	0,0	0,8	
VIII	0,0	6,8	100,0	0,0	0,8	
IX	0,0	6,6	100,0	0,0	1,0	

(a) Pour la France, fonderies autonomes et fonderies intégrées à d'autres industries que la sidérurgie  
Per la Francia, fonderie autonome e fonderie integrate a industrie diverse dalla siderurgia

(a) Für Frankreich, selbständige Stahlgießereien und Stahlgießereien die mit anderen Industrien als der Eisen- und Stahlindustrie verbunden sind  
Voor Frankrijk, zelfstandige staalgietereien en staalgietereien, die met andere industrieën dan de ijzer- en staalindustrie verbonden zijn

Zeit Période Periodo Tijdvak	Roheisen Fonte Ghisa Ruwijzer (a)	Spiegeleisen u. Hochofen-Ferromangan Spiegel et ferromanganèse carburé Ghisa specular e ferro-mn carburato Spiegelijzer en hoogoven-ferromangaan (a)	Sonstige Ferrolegerungen Autres ferro-alliages Autre ferro-leghe Andere ferrolegeringen	Schrott · Ferraille · Rottame · Schroot		Steinkohlen und -briketts Houille et briquettes de houille Carbon fossile e mattonelle Steenkool en -briketten (c)	
				Insgesamt Total Totale Totaal (a)	Davon Eigenentfall Dont de chutes propres Di cui: Ricuperi interni Waarvan: Opbrengst uit eigen bedrijf (b)		
							1000 t
		1	2	3	4	5	6
1966	15	16	24	720	328	22	
1967	15	11	21	716	343	19	
1968	18	23	19	856	407	20	
1969	24	18	27	968	452	16	
1967 1	3	3	5	183	85	5	
2	4	3	6	185	89	5	
3	5	2	5	159	77	4	
4	4	3	5	190	93	5	
1968 1	4	6	4	212	102	5	
2	4	5	4	194	96	4	
3	5	6	4	217	103	5	
4	5	6	4	232	106	6	
1969 1	5	5	6	245	114	5	
2	6	5	7	251	118	4	
3	5	4	6	211	101	3	
4	8	4	8	260	119	4	
1970 1	8	4	7	268	116	4	
2	8	4	7	274	145	4	
3	6	3	6	237	108	3	

Zeit Période Periodo Tijdvak	Heizkoks einschl. Steinkohlenschwelkoks Coke et semi-coke de chauffage Coke e semi-coke di riscaldamento Cokes en halfcokes	Schmelzkoks und Spezialkoks Coke de fonderie et coke spécial Coke da fonderia e coke speciale Gieterijcokes en speciale cokes	Rohbraunkohle, -staub, Braunkohlenbriketts Lignite, poussières et briquettes de lignite Lignite, polvere e mattonelle di lignite Ruwe bruinkool, bruinkoolstof en bruinkoolbriketten	Flüssige Brennstoffe Combustibles liquides Combustibili liquidi Vloeibare brandstoffen	Gas Gaz Gas Gas (d)	Strom Electricité Elettricità Elektricitet						
							1000 t				1000 m <sup>3</sup>	1000 kWh
							7	8	9	10	11	12
1966	4	40	1	31	85 542	646 371						
1967	4	31	1	32	92 438	661 011						
1968	4	34	1	32	103 680	760 815						
1969	4	29	1	34	122 772	920 677						
1967 1	2	9	0	11	26 331	167 348						
2	0	9	0	6	22 163	166 245						
3	1	5	0	6	19 152	145 891						
4	1	8	0	9	24 792	179 654						
1968 1	2	9	0	11	27 000	192 419						
2	0	7	0	6	21 159	174 969						
3	0	8	0	5	25 191	188 911						
4	1	10	0	9	30 438	204 251						
1969 1	0	8	0	11	35 254	222 985						
2	0	8	0	7	29 347	220 384						
3	0	5	0	6	26 006	184 821						
4	1	8	3	9	32 165	232 649						
1970 1	2	7	0	12	39 265	230 906						
2	0	6	0	9	29 734	217 671						
3	0	5	0	9	29 459	200 589						

(a) Données par pays: voir tableaux précédents  
Dati per paese: vedere tavole precedenti

(b) Non compris la récupération dans les usines  
Non compresi i ricuperi di demolizione nello stabilimento

(c) Y compris poussière d'antracite  
Compresa la polvere di antracite


(d) m<sup>3</sup> à 4 250 calories  
m<sup>3</sup> a 4 250 calorie

(a) Länderangaben siehe vorhergehende Tabellen  
Voor de cijfers per land zie de voorgaande tabellen

(b) Altschrott der Werke nicht einbegriffen  
Oud schroot uit eigen bedrijf niet inbegrepen

(c) Einschließlich Anthrazitstaub  
Inclusief anthracietstof

(d) Berechnet auf 4 250 kcal Nm<sup>3</sup>  
Berekend op basis van 4 250 kcal/Nm<sup>3</sup>



**Teil I: Eisenschaffende Industrie**

**1<sup>o</sup> Partie: Sidérurgie proprement dite**

**1<sup>a</sup> Parte: Siderurgia propriamente detta**

**1<sup>e</sup> Deel: IJzer- en staalproducerende industrie**

**VIII**

**Stahlhandel**

**Commercio dei prodotti siderurgici**

**Négoce des produits sidérurgiques**

**Staalhandel**

## Réceptions nettes et livraisons nettes de produits sidérurgiques des négociants (a), par produits

Arrivi netti e consegna netta di prodotti siderurgici del commercianti (a), per prodotto

1000 t

EGKS · CECA

Zeit Période Periodo Tijdvak	Massenstähle · Aciers ordinaires					
	Halbzeug Demi-produits Semiprodotti Halbfabrikkat	Schwere Profile Profilés lourds Profilati pesanti Zwaar profielstaal	Walzdraht Fil machine Vergella in matasse Walsdraad, gehaspeld	Stabstahl Aciers marchands Laminati mercantili Scaafstaal en licht profielstaal	Flacherzeugnisse · Produits plats	
					Insgesamt Total Totale Totaal	Darunter: Bleche: > 3 mm Dont: Tôles > 3 mm Di cui: Lamiere > 3 mm Waarvan: Plaat > 3 mm
1	2	3	4	5	6	
<b>A) Zugänge · Réceptions · Arrivi · Ontvangsten</b>						
1965	50	1 584	30	4 885	3 861	1 941
1966	31	1 690	30	5 037	4 272	2 143
1967	46	1 719	45	5 661	5 267	2 375
1968	92	1 999	51	6 162	5 565	2 694
1969	108	2 500	37	6 976	7 621	3 703
1969 IV	11	191	3	564	606	298
V	12	182	3	567	583	292
VI	7	181	3	586	629	321
VII	10	178	3	556	621	315
VIII	6	194	3	523	541	286
IX	13	212	3	588	608	312
X	.	.	.	.	.	.
XI	.	.	.	.	.	.
XII	.	.	.	.	.	.
1970 I	9	282	3	630	601	318
II	11	230	3	632	600	316
III	11	252	3	630	618	336
<b>B) Lieferungen · Livraisons · Consegne · Leveringen</b>						
1965	49	1 577	30	5 004	3 847	1 927
1966	32	1 668	31	5 032	4 163	2 082
1967	43	1 681	46	5 488	5 097	2 293
1968	89	1 968	49	6 123	5 408	2 629
1969	101	2 485	34	6 976	7 040	3 334
1969 IV	9	216	3	630	589	289
V	10	221	3	630	572	280
VI	11	240	3	669	593	291
VII	7	234	2	638	566	287
VIII	6	192	3	535	438	223
IX	10	214	3	617	569	279
X	.	.	.	.	.	.
XI	.	.	.	.	.	.
XII	.	.	.	.	.	.
1970 I	9	204	2	474	524	276
II	8	207	2	488	518	275
III	11	213	2	528	533	283

(a) Non compris les réceptions en provenance d'un autre négociant, ni pour les livraisons, celles à destination d'un autre négociant du pays

(a) Esclusi gli arrivi in provenienza da un altro commerciante del paese e, per le consegne, quelle destinate ad un altro commerciante del paese

Netto-Zugänge und -Lieferungen der Händler an Eisen- und Stahlerzeugnissen (a)

Netto-ontvangst en -leveringen van ijzer- en staalprodukten van de handelaren (a) per produkt

107

EGKS · CECA

1000 t

Acciaio comune · Gewone staalsoorten		Insgesamt nach Herkunft bzw. Bestimmung Total par provenance ou destination Totale per provenienza risp. destinazione Totaal naar herkomst resp. naar bestemming			Edelstähle Aciers fins et spéciaux Acciaio fini e speciali Specialstaal	Zeit Période Periodo Tijdvak
Prodotti piatti · Platte produkten		Insgesamt	Darunter: Aus bzw. in das Inland Dont: du/vers le pays Di cui: Dal risp. nel paese Waarvan: uit/aan het binnenland	Darunter: And. Länder der Gemeinschaft Dont: autres pays CECA Di cui: Altri paesi della Comunità Waarvan: and. landen van de Gemeenschap	12	
Darunter: Bleche < 3 mm Dont: Tôles < 3 mm Di cui: Lamiere < 3 mm Waarvan: Plaat < 3 mm	Darunter: überzogene Bleche Dont: Tôles revêtues Di cui: Lamiere rivestite Waarvan: Beklede plaat	9	10	11	7	8

A) Zugänge · Réceptions · Arrivi · Ontvangsten

1 465	289	10 410	7 896	2 432	.	1965
1 625	336	11 060	8 391	2 564	.	1966
2 165	533	12 738	9 266	3 239	.	1967
2 147	519	13 869	10 250	3 348	.	1968
3 012	652	17 242	12 303	4 457	.	1969
241	47	1 375	1 011	325	.	IV 1969
224	47	1 347	996	323	.	V
237	47	1 406	1 035	330	.	VI
230	55	1 368	989	344	.	VII
190	46	1 267	929	303	.	VIII
224	50	1 424	1 056	349	.	IX
.	.	.	.	.	.	X
.	.	.	.	.	.	XI
.	.	.	.	.	.	XII
212	51	1 525	1 076	381	.	I 1970
215	47	1 476	1 019	383	.	II
545	51	1 514	1 034	400	.	III

B) Lieferungen · Livraisons · Consegne · Leveringen

1 464	291	10 507	10 432	47	.	1965
1 595	326	10 926	10 830	71	.	1966
2 112	528	12 355	12 247	90	.	1967
2 100	520	13 637	13 476	139	.	1968
2 891	588	16 636	16 388	217	.	1969
235	47	1 447	1 424	21	.	IV 1969
228	45	1 436	1 410	21	.	V
233	48	1 516	1 489	23	.	VI
210	51	1 447	1 427	18	.	VII
158	42	1 174	1 152	19	.	VIII
216	54	1 413	1 391	19	.	IX
.	.	.	.	.	.	X
.	.	.	.	.	.	XI
.	.	.	.	.	.	XII
186	43	1 213	1 196	14	.	I 1970
183	41	1 223	1 206	14	.	II
187	43	1 287	1 269	16	.	III

(a) Die Zugänge von anderen Händlern bzw. die Lieferungen an andere Händler des Inlandes sind nicht einbegriffen

(a) De ontvangsten van andere handelaren, resp. de leveringen aan andere handelaren in het binnenland dienen niet te worden inbegrepen

Réceptions nettes et livraisons nettes de produits sidérurgiques des négociants (a), par produits  
 Arrivi netti e consegna nette di prodotti siderurgici del commercianti (a), per prodotto

1000 t

DEUTSCHLAND (BR)

Zeit Période Periodo Tijdvak	Massenstähle · Aciers ordinaires					
	Halbzeug Demi-produits Semiproducti Halffabrikaat	Schwere Profile Profilés lourds Profilati pesanti Zwaar profielstaal	Walzdraht Fil machine Vergella in matasse Walsdraad, gehaspeld	Stabstahl Aciers marchands Laminati mercantili Staafstaal en licht profielstaal	Flacherzeugnisse · Produits plats	
					Insgesamt Total Totale Totaal	Darunter: Bleche: > 3 mm Dont: Tôles > 3 mm Di cui: Lamiere > 3 mm Waarvan: Plaat > 3 mm
1	2	3	4	5	6	

## A) Zugänge · Réceptions · Arrivi · Ontvangsten

1965	22	679	15	1 962	1 444	829
1966	18	673	9	2 075	1 461	814
1967	31	633	8	1 950	1 460	843
1968	70	790	9	2 295	1 891	1 105
1969	88	1 085	8	2 804	2 539	1 554
1969 VII	9	78	1	233	237	146
VIII	6	97	1	235	224	140
IX	12	98	1	262	235	149
X	9	109	1	282	238	145
XI	6	107	0	276	195	119
XII	6	120	1	264	229	137
1970 I	8	145	1	269	226	137
II	9	104	1	249	230	139
III	9	112	1	241	232	146
IV	9	112	0	268	219	128
V	11	95	0	206	179	111
VI	8	88	1	226	184	108
VII	7	83	0	231	172	105
VIII	8	74	0	197	131	84

## B) Lieferungen · Livraisons · Consegne · Leveringen

1965	21	688	14	2 052	1 456	819
1966	19	679	10	2 088	1 467	812
1967	29	642	7	1 939	1 469	837
1968	66	765	8	2 212	1 785	1 038
1969	81	1 041	8	2 712	2 378	1 441
1969 VII	6	108	0	261	214	134
VIII	5	92	1	236	193	118
IX	9	92	0	251	208	124
X	8	101	1	277	225	135
XI	7	84	0	233	187	126
XII	7	69	0	176	166	96
1970 I	9	79	0	165	198	118
II	7	81	0	176	193	115
III	10	80	1	190	188	113
IV	9	97	1	238	199	121
V	9	81	1	202	161	99
VI	8	90	1	232	180	111
VII	6	92	0	240	179	114
VIII	4	79	0	215	158	99

(a) Non compris les réceptions en provenance d'un autre négociant, ni pour les livraisons, celles à destination d'un autre négociant du pays

(a) Esclusi gli arrivi in provenienza da un altro commerciante del paese e, per le consegne, quelle destinate ad un altro commerciante del paese



Netto-Zugänge und -Lieferungen der Händler an Eisen- und Stahlzeugnissen (a)

Netto-ontvangst en -leveringen van ijzer- en staalprodukten van de handelaren (a) per produkt

108

DEUTSCHLAND (BR)

1000 t

Acciaio comune · Gewone staalsoorten		Insgesamt nach Herkunft bzw. Bestimmung Total par provenance ou destination Totale per provenienza risp. destinazione Totaal naar herkomst resp. naar bestemming			Edelstähle Aciers fins et spéciaux Acciai fini e speciali Speciaalstaal	Zeit Période Período Tijdvak
Produkti platti Darunter: Bleche < 3 mm Dont: Tôles < 3 mm Di cui: Lamiere < 3 mm Waarvan: Plaat < 3 mm	Platte produkten Darunter: Überzogene Bleche Dont: Tôles revêtues Di cui: Lamiere rivestite Waarvan: Beklede plaat	Insgesamt Total Totale Totaal	Darunter: Aus bzw. in das Inland Dont: du/vers le pays Di cui: Dal risp. nel paese Waarvan: uit/aan het binnenland	Darunter: And. Länder der Gemeinschaft Dont: autres pays CEEA Di cui: Altri paesi della Comunità Waarvan: and. landen van de Gemeenschap	7	8

A) Zugänge · Réceptions · Arrivi · Ontvangsten

439	90	4 122	3 286	777	.	1965
466	97	4 236	3 411	752	.	1966
431	102	4 082	3 300	684	.	1967
555	123	5 055	3 829	1 093	.	1968
675	164	6 524	5 091	1 255	.	1969
61	17	558	437	107	.	VII 1969
58	15	563	445	104	.	VIII
59	15	608	474	121	.	IX
63	15	638	491	128	.	X
51	14	584	449	125	.	XI
62	17	620	478	123	.	XII
64	16	649	497	134	.	I 1970
64	15	593	456	116	.	II
58	16	595	449	119	.	III
65	15	608	475	113	.	IV
47	11	491	391	90	.	V
54	12	507	407	88	.	VI
47	9	493	410	75	.	VII
31	7	410	349	51	.	VIII

B) Lieferungen · Livraisons · Consegne · Leveringen

459	90	4 231	4 187	31	.	1965
477	93	4 263	4 194	52	.	1966
443	103	4 086	4 010	61	.	1967
527	116	4 836	4 761	55	.	1968
659	147	6 220	6 101	92	.	1969
54	13	589	580	7	.	VII 1969
51	12	527	516	8	.	VIII
58	14	560	550	8	.	IX
62	15	612	604	6	.	X
49	13	511	505	5	.	XI
49	11	418	413	4	.	XII
56	14	451	442	7	.	I 1970
54	13	457	448	7	.	II
53	11	469	459	10	.	III
53	14	544	533	8	.	IV
42	11	454	447	6	.	V
46	14	511	501	8	.	VI
42	12	517	509	7	.	VII
39	11	456	449	5	.	VIII

(a) Die Zugänge von anderen Händlern bzw. die Lieferungen an andere Händler des Inlandes sind nicht einbegriffen

(a) De ontvangsten van andere handelaren resp. de leveringen aan andere handelaren in het binnenland dienen niet te worden inbegrepen

Réceptions nettes et livraisons nettes de produits sidérurgiques des négociants (a), par produits  
 Arrivi netti e consegna netta di prodotti siderurgici dei commercianti (a), per prodotti

1000 t

FRANCE

Zeit Période Periodo Tijdvak	Massenstähle · Aciers ordinaires					Flacherzeugnisse · Produits plats	
	Halbzeug Demi-produits Semiprodoti Halfabrikkat	Schwere Profile Profils lourds Profilati pesanti Zwaar profielstaal	Walzdraht Fil machine Vergella in matasse Walsdraad, gehaspeld	Stabstahl Aciers marchands Laminati mercantili Staaftaal en licht profielstaal	Insgesamt Total Totale Totaal	Darunter: Bleche: > 3 mm Dont: Tôles > 3 mm Di cui: Lamiere > 3 mm Waarvan: Plaat > 3 mm	
						5	6
	1	2	3	4	5	6	

## A) Zugänge · Réceptions · Arrivi · Ontvangsten

1965	—	411	—	1 558	1 469	659
1966	—	444	—	1 565	1 645	749
1967	—	524	—	1 759	1 823	890
1968	—	511	—	1 723	1 836	896
1969	—	661	—	2 047	2 504	1 287
1969 VII	—	43	—	165	217	109
VIII	—	40	—	121	151	87
IX	—	55	—	166	205	104
X	—	69	—	194	231	126
XI	—	69	—	176	203	106
XII	—	59	—	187	215	110
1970 I	—	69	—	189	197	103
II	—	60	—	185	191	98
III	—	71	—	194	207	110
IV	—	81	—	216	211	105
V	—	62	—	196	185	91
VI	—	79	—	187	203	98

## B) Lieferungen · Livraisons · Consegne · Leveringen

1965	—	401	—	1 558	1 436	648
1966	—	423	—	1 543	1 545	707
1967	—	488	—	1 649	1 661	797
1968	—	528	—	1 739	1 798	870
1969	—	680	—	2 078	2 170	1 060
1969 VII	—	61	—	187	186	91
VIII	—	39	—	122	80	44
IX	—	58	—	186	192	92
X	—	65	—	202	211	105
XI	—	55	—	163	177	85
XII	—	55	—	167	187	90
1970 I	—	58	—	159	177	89
II	—	61	—	159	177	91
III	—	65	—	179	196	100
IV	—	60	—	171	179	92
V	—	51	—	149	156	77
VI	—	60	—	170	177	84

(a) Non compris les réceptions en provenance d'un autre négociant, ni pour les livraisons, celles à destination d'un autre négociant du pays

(a) Esclusi gli arrivi in provenienza da un altro commerciante del paese e, per le consegne, quelle destinate ad un altro commerciante del paese

Netto-Zugänge und -Lieferungen der Händler an Eisen- und Stahlerzeugnissen (a)

Netto-ontvangst en -leveringen van ijzer- en staalprodukten van de handelaren (a) per produkt

109

FRANCE

1000 t

Acciaio comune • Gewone staalsoorten

Prodotti piatti • Platte produkten

Darunter:  
Bleche < 3 mm  
Dont: Tôles < 3 mm  
Di cui:  
Lamiere < 3 mm  
Waarvan:  
Plaat < 3 mm

Darunter:  
Überzogene Bleche  
Dont: Tôles revêtues  
Di cui:  
Lamiere rivestite  
Waarvan:  
Beklede plaat

Insgesamt nach Herkunft bzw. Bestimmung  
Total par provenance ou destination  
Totale per provenienza risp. destinazione  
Totaal naar herkomst resp. naar bestemming

Insgesamt  
Total  
Totale  
Totaal

Darunter: Aus  
bzw. in das Inland  
Dont: du/vers le pays  
Di cui:  
Dal risp. nel paese  
Waarvan: uit/aan  
het binnenland

Darunter: And. Länder  
der Gemeinschaft  
Dont: autres pays CEEA  
Di cui: Altri paesi  
della Comunità  
Waarvan: and. landen  
van de Gemeenschap

Edelstähle  
Aciers fins et spéciaux  
Acciai fini e speciali  
Speciaalstaal

Zeit  
Période  
Periodo  
Tijdvak

7

8

9

10

11

12

A) Zugänge • Réceptions • Arrivi • Ontvangsten

621	143	3 438	2 554	885	100	1965
686	161	3 654	2 652	1 001	102	1966
703	174	4 106	2 849	1 258	104	1967
710	177	4 070	2 958	1 113	105	1968
920	228	5 212	3 716	1 652	156	1969
81	20	425	287	138	13	VII 1969
44	14	312	213	99	6	VIII
78	16	426	298	128	15	IX
77	20	494	347	147	15	X
74	19	448	318	130	13	XI
75	23	461	335	126	17	XII
70	17	455	327	128	16	I 1970
73	15	436	307	129	15	II
72	18	472	332	140	18	III
81	17	508	349	159	16	IV
72	15	443	299	144	16	V
82	16	469	307	163	19	VI

B) Lieferungen • Livraisons • Consegne • Leveringen

601	142	3 395	3 395	—	98	1965
637	158	3 511	3 511	—	103	1966
646	170	3 798	3 798	—	102	1967
700	178	4 065	4 065	—	106	1968
847	206	4 928	4 928	—	149	1969
73	17	434	434	—	13	VII 1969
24	10	241	241	—	5	VIII
75	20	436	436	—	14	IX
81	20	478	478	—	15	X
70	17	395	395	—	12	XI
72	19	409	409	—	15	XII
69	14	394	394	—	14	I 1970
68	13	397	397	—	14	II
73	17	440	440	—	17	III
68	14	410	410	—	16	IV
59	15	356	356	—	13	V
70	17	407	407	—	16	VI

(a) Die Zugänge von anderen Händlern bzw. die Lieferungen an andere Händler des Inlandes sind nicht einbegriffen

(a) De ontvangsten van andere handelaren, resp. de leveringen aan andere handelaren in het binnenland dienen niet te worden inbegrepen

Réceptions nettes et livraisons nettes de produits sidérurgiques des négociants (a), par produits  
 Arrivi netti e consegna netta di prodotti siderurgici dei commercianti (a), per prodotto

1000 t

ITALIA

Zeit Période Periodo Tijdvak	Massenstäble · Aciers ordinaires					Flacherzeugnisse · Produits plats	
	Halbzeug Demi-produits Semiprodotti Halffabrikaat	Schwere Profile Profils lourds Profilati pesanti Zwaar profielstaal	Walzdraht Fil machine Vergella in matasse Walsdraad, gehaspeld	Stabstahl Aciers marchands Laminati mercantili Staatstaal en licht profielstaal	Insgesamt Total Totale Totaal	Darunter: Bleche > 3 mm Dont: Tôles > 3 mm Di cui: Lamiere > 3 mm Waarvan: Plaat > 3 mm	
						1	2
<b>A) Zugänge · Réceptions · Arrivi · Ontvangsten</b>							
1965	22	244	1	435	651		301
1966	5	298	1	383	795		397
1967	4	286	15	860	1 584		445
1968	5	363	8	1 064	1 414		492
1969	3	356	5	913	1 996		583
1969 VII	0	24	0	67	110		33
VIII	0	24	0	67	110		33
IX	0	24	0	67	110		33
X	.	.	.	.	.		.
XI	.	.	.	.	.		.
XII	.	.	.	.	.		.
1970 I	0	29	0	63	130		58
II	0	29	0	63	130		58
III	0	29	0	63	130		58
IV	0	35	0	66	121		52
V	0	35	0	66	121		52
VI	0	35	0	66	121		52
<b>B) Lieferungen · Livraisons · Consegna · Leveringen</b>							
1965	22	241	1	446	636		294
1966	6	291	1	380	778		379
1967	4	280	16	834	1 574		465
1968	6	367	7	1 122	1 413		520
1969	3	356	4	905	1 920		563
1969 VII	0	26	0	68	115		38
VIII	0	26	0	68	115		38
IX	0	26	0	68	115		38
X	.	.	.	.	.		.
XI	.	.	.	.	.		.
XII	.	.	.	.	.		.
1970 I	0	33	0	63	104		49
II	0	33	0	63	104		49
III	0	33	0	63	104		49
IV	0	33	0	62	100		44
V	0	33	0	62	100		44
VI	0	33	0	62	100		44

a) Non compris les réceptions en provenance d'un autre négociant, ni pour les livraisons, celles à destination d'un autre négociant du pays  
 (b) Par suite de changement et d'élargissement du recensement les données à partir de 1967 ne sont plus comparables à celles des années précédentes

(a) Esclusi gli arrivi in provenienza da un altro commerciante del paese e, per le consegne, quelle destinate ad un altro commerciante del paese  
 (b) A causa della maggiore ampiezza della rilevazione a partire dal 1967 i dati non sono più comparabili con quelli degli anni precedenti

Netto-Zugänge und -Lieferungen der Händler an Eisen- und Stahlerzeugnissen (a)

Netto-ontvangst en -leveringen van ijzer- en staalprodukten van de handelaren (a) per produkt

110

ITALIA

1000 t

Acciaio comune · Gewone staalsoorten		Insgesamt nach Herkunft bzw. Bestimmung Total par provenance ou destination Totale per provenienza risp. destinazione Totaal naar herkomst resp. naar bestemming			Edelstähle Aciers fins et spéciaux Acciai fini e speciali Speciaalstaal	Zeit Période Periodo Tijdvak	
Prodotti piatti · Platte produkten		Insgesamt Total Totale Totaal	Darunter: Aus bzw. in das Inland Dont: du/vers le pays Di cui: Dal risp. nel paese Waarvan: uit/aan het binnenland	Darunter: And. Länder der Gemeinschaft Dont: autres pays CECA Di cui: Altri paesi della Comunità Waarvan: and. landen van de Gemeenschap			
Darunter: Bleche < 3 mm Dont: Tôles < 3 mm Di cui: Lamiere < 3 mm Waarvan: Plaat < 3 mm	Darunter: überzogene Bleche Dont: Tôles revêtues Di cui: Lamiere rivestite Waarvan: Beklede plaat	7	8	9	10	11	12

A) Zugänge · Réceptions · Arrivi · Ontvangsten

301	32	1 353	1 332	13	.	1965
335	50	1 482	1 423	39	.	1966
879	229	2 749	2 097	507	.	1967
711	189	2 853	2 378	347	.	1968
1 174	220	3 273	2 116	718	.	1969
61	15	201	152	28	.	VII 1969
61	15	201	152	28	.	VIII
61	15	201	152	28	.	IX
.	.	.	.	.	.	X
.	.	.	.	.	.	XI
.	.	.	.	.	.	XII
56	14	222	131	42	.	I 1970
56	14	222	131	42	.	II
56	14	222	131	42	.	III
52	14	222	146	40	.	IV
52	14	222	146	40	.	V
52	14	222	146	40	.	VI

B) Lieferungen · Livraisons · Consegne · Leveringen

295	34	1 346	1 346	—	.	1965
340	47	1 456	1 456	—	.	1966
863	227	2 708	2 708	—	.	1967
713	196	2 915	2 915	—	.	1968
1 144	195	3 188	3 188	—	.	1969
60	17	209	209	—	.	VII 1969
60	17	209	209	—	.	VIII
60	17	209	209	—	.	IX
.	.	.	.	.	.	X
.	.	.	.	.	.	XI
.	.	.	.	.	.	XII
41	12	200	200	—	.	I 1970
41	12	200	200	—	.	II
41	12	200	200	—	.	III
41	14	195	195	—	.	IV
41	14	195	195	—	.	V
41	14	195	195	—	.	VI

(a) Die Zugänge von anderen Händlern bzw. die Lieferungen an andere Händler des Inlandes sind nicht einbegriffen  
(b) Infolge Änderung und Erweiterung der Erhebung sind die Angaben ab 1967 mit denen der vorhergehenden Jahre nicht mehr vergleichbar

(a) De ontvangsten van andere handelaren, resp. de leveringen aan andere handelaren in het binnenland dienen niet te worden inbegrepen  
(b) Als gevolg van veranderingen en uitbreiding van de enquête zijn de cijfers vanaf 1967 niet meer vergelijkbaar met die van voorgaande jaren

Réceptions nettes et livraisons nettes de produits sidérurgiques des négociants (a), par produits  
 Arrivi netti e consegna netta di prodotti siderurgici dei commercianti (a), per prodotto

1000 t

NEDERLAND (b)

Zeit Période Periodo Tijdvak	Massenstähle · Aciers ordinaires					
	Halbzeug Demi-produits Semiprodotti Halfafrikaat	Schwere Profile Profils lourds Profilati pesanti Zwaar profielstaal	Walzdraht Fil machine Vergella in matasse Walsdraad gehaspeld	Stabstahl Aciers marchands Laminati mercantili Staaftaal en licht profielstaal	Flacherzeugnisse · Produits plats	
					Insgesamt Total Totale Totaal	Darunter: Bleche: > 3 mm Dont: Tôles > 3 mm Di cui: Lamiere > 3 mm Waarvan: Plaat > 3 mm
A) Zugänge · Réceptions · Arrivi · Ontvangsten						
1965	—	135	—	489	98	52
1966	—	150	—	528	122	66
1967	—	139	—	553	116	64
1968	—	178	—	564	115	66
1969	—	185	—	564	155	91
1969 VII	—	13	—	36	13	8
VIII	—	13	—	45	12	7
IX	—	16	—	38	13	8
X	—	12	—	56	15	9
XI	—	20	—	64	16	11
XII	—	18	—	72	15	8
1970 I	—	24	—	55	16	9
II	—	22	—	81	16	9
III	—	25	—	78	17	10
IV	—	24	—	69	12	7
V	—	22	—	60	8	5
VI	—	20	—	47	10	4
B) Lieferungen · Livraisons · Consegna · Leveringen						
1965	—	134	—	507	118	66
1966	—	149	—	534	123	68
1967	—	137	—	534	113	63
1968	—	172	—	550	121	71
1969	—	206	—	634	145	83
1969 VII	—	20	—	66	12	7
VIII	—	17	—	53	11	6
IX	—	20	—	57	14	8
X	—	19	—	60	14	7
XI	—	17	—	59	11	6
XII	—	14	—	48	11	6
1970 I	—	16	—	40	11	6
II	—	15	—	42	10	6
III	—	17	—	49	11	6
IV	—	18	—	53	12	6
V	—	15	—	47	8	5
VI	—	19	—	57	11	6

(a) Non compris les réceptions en provenance d'un autre négociant, ni pour les livraisons, celles à destination d'un autre négociant du pays  
 (b) Partiellement estimé

(a) Esclusi gli arrivi in provenienza da un altro commerciante del paese e, per le consegne, quelle destinate ad un altro commerciante del paese  
 (b) Stima parziale

Netto-Zugänge und -Lieferungen der Händler an Eisen- und Stahlerzeugnissen (a)

Netto-ontvangst en -leveringen van ijzer- en staalprodukten van de handelaren (a), per produkt

111

NEDERLAND (b)

1000 t

Acciaio comune · Gewone staalsoorten

Prodotti piatti · Platte produkten

Insgesamt nach Herkunft bzw. Bestimmung  
Total par provenance ou destination  
Totale per provenienza risp. destinazione  
Totaal naar herkomst resp. naar bestemming

Edelstähle  
Aciers fins et spéciaux  
Acciaio fini e speciali  
Speciaalstaal

Zeit  
Période  
Período  
Tijdvak

Darunter: Bleche < 3 mm Dont: Tôles < 3 mm Di cui: Lamiere < 3 mm Waarvan: Plaat < 3 mm	Darunter: Überzogene Bleche Dont: Tôles revêtues Di cui: Lamiere rivestite Waarvan: Beklede plaat	Insgesamt Total Totale Totaal	Darunter: Aus bzw. in das Inland Dont: du/vers le pays Di cui: Dal risp. nel paese Waarvan: uit/aan het binnenland	Darunter: And. Länder der Gemeinschaft Dont: autres pays CECA Di cui: Altri paesi della Comunità Waarvan: and. landen van de Gemeenschap
7	8	9	10	11

A) Zugänge · Réceptions · Arrivi · Ontvangsten

28	11	722	65	645	.	1965
33	13	800	150	640	.	1966
31	12	808	177	615	.	1967
28	12	857	216	630	.	1968
35	17	904	216	681	.	1969
3	1	62	9	53	.	VII 1969
3	1	70	16	53	.	VIII
3	2	67	29	55	.	IX
3	2	83	19	61	.	X
3	2	100	28	66	.	XI
4	1	105	31	63	.	XII
4	2	95	24	69	.	I 1970
4	1	119	29	87	.	II
4	2	120	25	91	.	III
3	1	105	30	74	.	IV
2	1	90	24	65	.	V
3	1	77	19	57	.	VI

B) Lieferungen · Livraisons · Consegne · Leveringen

31	12	759	759	—	.	1965
33	12	806	806	—	.	1966
32	12	784	784	—	.	1967
28	12	843	843	—	.	1968
36	15	985	985	—	.	1969
3	1	98	98	—	.	VII 1969
3	1	81	81	—	.	VIII
3	2	91	91	—	.	IX
4	1	93	93	—	.	X
3	1	87	87	—	.	XI
4	1	73	73	—	.	XII
4	1	67	67	—	.	I 1970
3	1	67	67	—	.	II
3	1	77	77	—	.	III
3	1	83	83	—	.	IV
2	1	70	70	—	.	V
3	1	87	87	—	.	VI

(a) Die Zugänge von anderen Händlern bzw. die Lieferungen an andere Händler des Inlandes sind nicht einbegriffen  
(b) Teilweise geschätzt

(a) De ontvangsten van andere handelaren, resp. de leveringen aan andere handelaren in het binnenland dienen niet te worden inbegrepen  
(b) Gedeeltelijk geraamd

## Réceptions nettes et livraisons nettes de produits sidérurgiques des négociants (a), par produits

Arrivi netti e consegna nette di prodotti siderurgici del commercianti (a), per prodotti

1000 t

BELGIQUE / BELGIË

Zeit Période Periodo Tijdvak	Massenstähle · Aciers ordinaires					
	Halbzeug Demi-produits Semiprodotti Halffabrikaat	Schwere Profile Profils lourds Profilati pesanti Zwaar profielstaal	Walzdraht Fil machine Vergella in matasse Walsdraad, gehaspeld	Stabstahl Aciers marchands Laminati mercantili Staatstaal en licht profielstaal	Fischerzeugnisse · Produits plats	
					Insgesamt Total Totale Totaal	Darunter: Bleche: > 3 mm Dont: Tôles > 3 mm Di cui: Lamiere > 3 mm Waarvan: Plaat > 3 mm
1	2	3	4	5	6	
A) Zugänge · Réceptions · Arrivi · Ontvangsten						
1965	7	114	14	441	199	100
1966	7	126	20	487	248	117
1967	10	137	23	538	284	132
1968	17	157	34	517	309	135
1969	17	214	23	648	427	188
1969 VII	1	20	2	54	44	18
VIII	1	20	2	54	44	18
IX	1	20	2	54	44	18
X	1	19	2	55	37	16
XI	1	19	2	55	37	16
XII	1	19	2	55	37	16
1970 I	1	14	2	54	33	12
II	1	14	2	54	33	12
III	1	14	2	54	33	12
B) Lieferungen · Livraisons · Consegne · Leveringen						
1965	7	113	15	442	200	99
1966	7	127	20	487	249	116
1967	10	134	23	532	280	132
1968	16	137	34	501	291	131
1969	18	202	22	647	425	187
1969 VII	1	19	2	55	40	17
VIII	1	19	2	55	40	17
IX	1	19	2	55	40	17
X	1	18	2	54	38	16
XI	1	18	2	54	38	16
XII	1	18	2	54	38	16
1970 I	1	18	1	47	34	15
II	1	18	1	47	34	15
III	1	18	1	47	34	15

(a) Non compris les réceptions en provenance d'un autre négociant, ni pour les livraisons, celles à destination d'un autre négociant du pays

(a) Esclusi gli arrivi in provenienza da un altro commerciante del paese e, per le consegne quelle destinate ad un altro commerciante del paese



Netto-Zugänge und -Lieferungen der Händler an Eisen- und Stahlerzeugnissen (a)

Netto-ontvangst en -leveringen van ijzer- en staalprodukten van de handelaren (a) per produkt

112

BELGIQUE / BELGIË

1000 t

Acciaio comune · Gewone staalsoorten		Insgesamt nach Herkunft bzw. Bestimmung Total par provenance ou destination Totale per provenienza risp. destinazione Totaal naar herkomst resp. naar bestemming			Edelstähle Aciers fins et spéciaux Acciai fini e speciali Specialstaal	Zeit Période Periodo Tijdvak	
Prodotti piatti · Platte produkten		Insgesamt Total Totale Totaal	Darunter: Aus bzw. in das Inland Dont: du/vers le pays Di cui: Dal risp. nel paese Waarvan: uit/aan het binnenland	Darunter: And. Länder der Gemeinschaft Dont: autres pays CECA Di cui: Altri paesi della Comunità Waarvan: and. landen van de Gemeenschap			
Darunter: Bleche < 3 mm Dont: Tôles < 3 mm Di cui: Lamiere < 3 mm Waarvan: Plaat < 3 mm	Darunter: Überzogene Bleche Dont: Tôles revêtues Di cui: Lamiere rivestite Waarvan: Beklede plaat	7	8	9	10	11	12

A) Zugänge · Réceptions · Arrivi · Ontvangsten

76	13	775	660	113	14	1965
105	16	888	755	132	14	1966
121	16	992	814	176	15	1967
143	18	1 033	869	164	16	1968
207	23	1 329	1 164	152	27	1969
24	2	121	103	18	2	VII 1969
24	2	121	103	18	2	VIII
24	2	121	103	18	2	IX
18	2	114	103	11	2	X
18	2	114	103	11	2	XI
18	2	114	103	11	2	XII
19	2	104	96	8	1	I 1970
19	2	104	96	8	1	II
19	2	104	96	8	1	III

B) Lieferungen · Livraisons · Consegne · Leveringen

78	13	777	746	16	14	1965
107	16	890	863	19	14	1966
129	16	979	946	28	15	1967
132	18	979	891	85	15	1968
204	25	1 314	1 185	125	19	1969
20	2	117	105	11	2	VII 1969
20	2	117	105	11	2	VIII
20	2	117	105	11	2	IX
19	3	113	105	7	0	X
19	3	113	105	7	0	XI
19	3	113	105	7	0	XII
17	2	101	93	7	1	I 1970
17	2	101	93	7	1	II
17	2	101	93	7	1	III

(a) Die Zugänge von anderen Händlern bzw. die Lieferungen an andere Händler des Inlandes sind nicht einbegriffen

(a) De ontvangsten van andere handelaren, resp. de leveringen aan andere handelaren in het binnenland dienen niet te worden inbegrepen



**Teil II: Schrott**

**II° Partie: Ferrailles**

**II° Parte: Rottame**

**II° Deel: Schroot**

Livraisons totales des négociants en ferraille de l'ensemble de la Communauté (ferraille de fonte et d'acier) (a)

Consegna totali del commercianti in rottame dell'insieme della Comunità (a) (rottame di ghisa e di acciaio)

Gesamtlieferungen der Schrotthändler der Gemeinschaft (a) (Gußbruch und Stahlschrott)

Totale leveringen door de schroothandelaren van de Gemeenschap (a) (gegoten schroot en staalschroot)

1000 t

Zeit Période Periodo Tijdevak	An Inlands- verbruicher Aux consom- mateurs du pays Al consumatori del paese Aan binnenlandse verbruikers	In andere Länder der Gemeinschaft A d'autres pays de la Communauté Ad altri paesi della Comunità Aan andere landen van de Gemeenschap			In dritte Länder Aux pays tiers A paesi terzi Naar derde landen	Insgesamt Total Totale Totaal	Davon Abwrackschrott Dont ferrailles navales Di cui rottami navali Waarvan scheepssloop- schroot
	1	Andere Händler A d'autres négociants Ad altri commercianti Andere handelaren	An Verbruicher Aux consom- mateurs Al consumatori Aan verbruikers	Insgesamt Total Totale Totaal	5	6	7
		2	3	4			
1964	12 626	833	2 198	3 031	121	15 777	582
1965	12 454	1 009	3 629	4 638	11	17 012	358
1966	12 579	793	3 805	4 599	20	17 178	205
1967	12 719	1 347	3 921	5 268	31	18 018	272
1968	13 457	1 423	3 761	5 184	16	18 657	283
1969	14 995	1 184	3 833	5 017	78	20 090	
1967 I	1 038	112	316	428	3	1 469	
II	970	121	309	429	6	1 406	
III	1 132	123	339	462	4	1 598	
IV	1 079	112	301	414	1	1 494	
V	1 080	109	321	430	1	1 511	
VI	1 152	132	350	483	6	1 640	
VII	998	98	323	421	8	1 425	
VIII	913	91	317	408	2	1 323	
IX	1 104	116	344	460	1	1 565	
X	1 130	109	359	468	0	1 597	
XI	1 037	108	321	429	0	1 467	
XII	1 084	115	321	436	—	1 520	
1968 I	1 059	114	278	392	—	1 451	
II	1 116	133	364	497	1	1 614	
III	1 157	138	383	520	0	1 677	
IV	1 161	128	339	467	1	1 629	
V	1 106	124	273	397	2	1 506	
VI	1 084	119	266	384	2	1 470	
VII	1 091	122	341	463	1	1 558	
VIII	973	96	261	357	0	1 330	
IX	1 112	120	317	437	0	1 549	
X	1 197	126	338	464	1	1 662	
XI	1 139	107	302	409	2	1 551	
XII	1 262	95	300	315	4	1 661	
1969 I	1 215	112	286	397	6	1 619	
II	1 159	114	274	388	9	1 555	
III	1 368	113	324	436	10	1 814	
IV	1 293	55	402	457	6	1 756	
V	1 283	111	359	469	6	1 759	
VI	1 254	109	382	490	12	1 756	
VII	1 205	103	404	507	3	1 715	
VIII	1 088	94	325	419	6	1 513	
IX	1 293	100	296	396	4	1 694	
X	1 387	103	309	413	5	1 805	
XI	1 266	90	253	343	5	1 614	
XII	1 184	80	219	299	6	1 489	
1970 I	1 181	77	286	363	8	1 552	
II	1 332	138	491	637	7	1 976	
III	1 502	146	426	572	5	2 079	
IV	1 528	149	419	568	5	2 101	

(a) Pour la France y compris ferraille de fonte à partir de 1962  
Per la Francia compreso rottame di ghisa del 1962

(a) Für Frankreich einschl. Gußbruch ab 1962  
Voor Frankrijk gegoten schroot inbegrepen vanaf 1962

Livraisons nettes (a) de ferrailles d'acier (b) des négociants en ferraille de chaque pays de la Communauté

Netto-Lieferungen (a) der Schrotthändler an Stahlschrott (b) nach Ländern der Gemeinschaft

114

Consegne netta (a) di rottame di acciaio (b) dei commercianti in rottame, per paese della Comunità

Nettoleveringen (a) van staalschroot (b) door de schroothandelaren per land van de Gemeenschap

1000 t

Zeit Période Periodo Tijdvak	Deutschland (BR) (c)	France (d)	Italia	Nederland	Belgique België	EGKS CECA
<b>A) Lieferungen insgesamt · Livraisons totales</b>						
<b>A) Consegna totale · Totale leveringen</b>						
1966	8 314	4 295	1 042	730	569	14 950
1967	8 987	3 945	1 173	745	599	15 449
1968	9 508	3 811	1 205	647	693	15 864
1969	10 055	4 300	1 237	912	945	17 449
1969 IV	865	409	120	89	80	1 563
V	849	378	114	84	88	1 513
VI	828	412	97	91	87	1 515
VII	866	367	112	70	75	1 490
VIII	822	243	84	87	78	1 314
IX	888	296	109	93	81	1 467
X	858	429	92	100	99	1 578
XI	846	324	84	73	83	1 410
XII	750	319	90	61	86	1 306
1970 I	768	341	104	78	77	1 368
II	978	428	120	99	94	1 719
III	1 072	517	120	94	117	1 920
IV	1 013	494	105	106	121	
V	937	422	113	93		
VI	907		129			
VII	992		133			
VIII	897		93			
IX	843					
<b>B) Darunter an inländische Verbraucher · Dont aux consommateurs du même pays</b>						
<b>B) Di cui: ai consumatori del paese · Waarvan: Aan binnenlandse verbruikers</b>						
1966	6 332	2 899	1 042	611	561	11 445
1967	6 993	2 293	1 173	534	584	11 577
1968	7 727	2 132	1 275	438	692	12 259
1969	8 365	2 559	1 237	637	944	13 742
1969 IV	718	242	120	70	80	1 230
V	687	214	114	62	88	1 165
VI	647	244	97	63	87	1 138
VII	676	186	112	47	75	1 096
VIII	652	114	84	63	78	991
XI	759	169	109	58	81	1 176
X	735	272	92	74	99	1 272
XI	732	207	84	53	83	1 159
XII	656	209	90	46	86	1 087
1970 I	659	191	104	53	74	1 081
II	730	220	120	58	93	1 221
III	761	323	120	70	116	1 390
IV	828	300	105	67	120	
V	808	277	113	56		
VI	746		129			
VII	790		133			
VIII	743		93			
IX	663					

(a) Livraisons aux consommateurs du pays et des autres pays de la Communauté ainsi qu'aux pays tiers  
N.B.: Cependant pour l'Allemagne Rf les livraisons totales comprennent aussi les livraisons aux négociants des autres pays de la Communauté

Consegna ai consumatori del paese e degli altri paesi della Comunità come pure ai paesi terzi

N.B.: Per la Germania Rf le consegne totali comprendono anche le consegne ai commercianti degli altri paesi della Comunità

(b) Y compris les ferrailles de fonte alliées (Pour l'Allemagne (R.F.) non compris les ferrailles de fonte alliées)  
Incluso rottame di ghisa legata (per la Germania Rf non compreso rottame di ghisa legata)

(c) A partir du 1<sup>er</sup> juillet 1959 y compris la Sarre

Dal 1<sup>o</sup> luglio 1959 inclusa la Sarre

(d) Jusqu'au 30 juin 1959 y compris la Sarre  
Fino al 30 giugno 1959 inclusa la Sarre

(a) Lieferungen an Verbraucher des Inlandes und der übrigen Länder der Gemeinschaft sowie in drittem Ländern  
N.B.: Für Deutschland (BR) umfassen die Gesamtlieferungen auch die Lieferungen an Händler in den übrigen Gemeinschaftsländern

Leveringen aan binnenlandse verbruikers, evenals leveringen aan verbruikers in de andere landen van de Gemeenschap en aan verbruikers in derde landen

N.B.: Voor Duitsland (BR) omvatten de totale leveringen ook de leveringen aan handelaren in de overige landen van de Gemeenschap

(b) Einschließlich legierter Gußbruch (Bei Deutschland (BR) ist der legierte Gußbruch nicht einbegriffen)

Met inbegrip van gelegeerd gegoten schroot (Voor Duitsland (BR) gelegeerd gegoten schroot niet inbegrepen)

(c) Ab 1. Juli 1959 einschließlich Saarland

Vanaf 1 juli 1959 inclusief Saarland

(d) Bis 30. Juni 1959 einschließlich Saarland  
Tot en met 30 juni 1959 inclusief Saarland

Commerce extérieur et échanges intérieurs de ferraille (a) pour l'ensemble de la Communauté, par catégories

Außenhandel und Binnenaustausch an Schrott (a) nach Sorten für die Gemeinschaft insgesamt

Commercio estero, e scambi all'interno, di rottame (a), per l'insieme della Comunità e per categorie

Buitenlandse handel van — en ruilverkeer binnen — de Gemeenschap in schroot (a) per soort

Zeit Période Período Tijdvak	Nicht sortiert oder klassiert Ni triés ni classés Non cernite né classificate Niet gesorteerd of geklasseerd	Sortiert oder klassiert Triés ou classés Cernite o classificate Gesorteerd of geklasseerd			Insgesamt Total Totale Totaal	Nicht sortiert oder klassiert Ni triés ni classés Non cernite né classificate Niet gesorteerd of geklasseerd	Sortiert oder klassiert Triés ou classés Cernite o classificate Gesorteerd of geklasseerd			Insgesamt Total Totale Totaal
		Aus Gußeisen De fonte Di ghisa Van gietijzer	Aus verzintem Stahl De fer étamé Di ferro stagnato Van vertind plaatijzer	Sonstiger Autres Altre Overige			Aus Gußeisen De fonte Di ghisa Van gietijzer	Aus verzintem Stahl De fer étamé Di ferro stagnato Van vertind plaatijzer	Sonstiger Autres Altre Overige	
		Einfuhr aus dritten Ländern Importations des pays tiers Importazioni dai paesi terzi Invoer uit derde landen					Ausfuhr nach dritten Ländern Exportations vers les pays tiers Esportazioni verso i paesi terzi Uitvoer naar derde landen			
1965	183	29	55	1 205	1 473	2	3	0	13	18
1966	93	29	70	611	804	2	1	0	16	19
1967	140	81	74	876	1 170	1	2	0	22	25
1968	173	228	72	1 636	2 109	8	1	1	27	37
1969	282	239	76	1 597	2 195	4	3	0	80	87
1969 I	20	24	6	168	217	1	—	0	5	6
II	18	20	4	79	121	0	—	—	3	3
III	25	24	7	62	117	1	0	—	8	8
IV	17	22	6	55	100	0	0	—	8	9
V	24	35	8	119	185	0	0	—	15	15
VI	30	58	6	101	195	0	1	—	13	14
VII	32	10	8	107	156	0	0	—	6	7
VIII	11	8	6	215	240	0	0	0	3	3
IX	34	2	7	170	213	0	0	0	4	4
X	11	6	7	255	279	0	0	0	4	5
XI	12	25	5	170	211	0	0	—	6	6
XII	45	7	7	98	156	0	0	0	7	8
1970 I	30	9	5	161	205	0	0	—	9	10
II	21	11	3	108	143	0	0	—	8	8
III	24	18	6	116	164	0	0	—	6	6
IV	32	19	7	113	171	0	0	0	4	5
		Bezüge aus Ländern der EGKS Réceptions des pays de la CECA Arrivi dai paesi della CECA Aanvoer uit landen van de EGKS					Lieferungen nach Ländern der EGKS Livraisons aux pays de la CECA Consegne ai paesi della CECA Leveringen aan landen van de EGKS			
1965	222	266	8	4 448	4 945	132	281	24	4 507	4 945
1966	200	237	12	4 367	4 815	177	240	29	4 474	4 920
1967	356	358	14	4 999	5 728	200	377	38	5 064	5 678
1968	299	329	17	4 783	5 428	210	316	38	4 898	5 462
1969	322	417	18	4 748	5 505	146	388	40	4 792	5 366
1969 I	31	23	1	434	490	14	20	3	378	416
II	19	26	1	365	412	16	26	3	365	409
III	21	37	2	378	437	12	39	3	417	471
IV	23	34	1	451	509	19	31	3	397	450
V	26	31	2	434	493	14	31	3	439	487
VI	23	35	2	387	447	14	30	3	432	479
VII	30	38	1	491	560	9	42	3	544	599
VIII	29	26	2	381	438	10	23	4	378	414
IX	24	39	2	407	472	9	37	4	415	465
X	30	47	3	355	434	12	44	5	420	480
XI	29	39	1	330	400	8	34	3	309	354
XII	37	41	1	334	412	7	31	3	297	338
1970 I	29	28	1	330	388	9	29	3	341	382
II	36	26	1	388	451	13	29	3	482	527
III	61	34	2	449	546	15	39	5	587	646
IV	61	37	3	471	571	14	40	5	541	600

(a) Ferraille de fonte et d'acier, non compris les vieux rails  
Rottame di ghisa e acciaio non comprese le rotaie usate

(a) Eisen- und Stahlschrott, ohne alte Schienen  
Staalschroot en gegoten schroot, gebruikte rails niet inbegrepen

Importations et exportations de ferraille (a) par pays ou zones géographiques

Importazioni ed esportazioni di rottame (a) per paesi o zone geografiche

Ein- und Ausfuhr von Schrott (a) nach Ländern oder Ländergruppen

In- en uitvoer van schroot (a) per land resp. landen-groep

116

(EGKS/CECA · DEUTSCHLAND (BR))

1000 t

Länder Pays Paesi Landen	Einfuhr Importations Importazioni Invoer (b)				Ausfuhr Exportations Esportazioni Uitvoer (c)				
	1968	1969	1969	1970	1968	1969	1969	1970	
			I-III	I-III			I-III	I-III	
EGKS/CECA									
EGKS CECA	Deutschland (BR)	1 812	1 836	431	448	1 120	812	242	279
	France	2 143	2 279	539	543	271	277	85	41
	Italia	6	26	4	6	3 676	3 444	844	972
	Niederland	726	691	172	203	143	297	53	83
	UEBL · BLEU	741	673	192	184	252	535	72	181
	EGKS · CECA	5 428	5 505	1 339	1 385	5 462	5 366	1 296	1 555
	Insgesamt · Total	1 185	948	231	308	30	73	18	24
Europa	Großbritannien · Royaume-Uni	660	360	105	119	1	5	0	0
	Schweden · Suède	8	5	2	4	4	11	3	4
	Finn. - Norw. - Dän. / Finl. - Norv. - Dan.	75	55	9	12	0	4	0	3
	Schweiz · Suisse	38	27	6	6	6	5	1	2
	Österreich · Autriche	4	7	1	2	1	9	0	2
Europe	Spanien · Espagne	1	0	0	0	13	37	12	13
	Jugoslawien · Yougoslavie	50	24	4	5	—	0	—	—
	Sonstige · Autres	29	23	5	4	4	1	1	0
	Zusammen · Total	865	501	132	152	28	72	17	24
	dar. EFTA · dont AELE	783	456	121	141	11	34	4	11
	Osteuropa · Europe Orientale	320	447	99	156	1	1	1	0
	Insgesamt · Total	771	1 069	187	168	0	0	0	0
Amerika	Nordamerika · Amérique du Nord	746	1 053	184	164	0	0	—	—
	darunter USA · dont USA	650	916	141	126	0	0	—	—
Amérique	Mittelamerika · Amérique Centrale	25	16	3	3	—	—	—	0
	Südamerika · Amérique du Sud	0	0	0	1	—	0	0	—
Afrika	Insgesamt · Total	60	83	18	12	0	0	0	0
Afrique	darunter Nordafrika · dont Afrique du Nord	33	43	13	7	0	0	0	0
Asien · Asie		33	29	4	11	7	13	0	0
Ozeanien · Océanie		0	1	0	0	—	—	—	—
Übrige · Divers		60	65	15	13	0	0	—	0
	Dritte Länder zusammen · Total pays tiers	2 109	2 195	454	512	37	87	18	24
	Insgesamt · Total général	7 537	7 700	1 793	1 897	5 499	5 453	1 314	1 579
Deutschland (BR)									
EGKS CECA	France	86	73	15	29	30	36	5	6
	Italia	3	12	3	2	1 742	1 596	387	406
	Niederland	599	500	142	167	28	30	8	2
	UEBL · BLEU	424	213	79	80	30	120	8	59
	EGKS · CECA	1 113	798	239	278	1 830	1 782	408	473
	Insgesamt · Total	410	235	40	110	11	35	5	3
Europa	Großbritannien · Royaume-Uni	249	114	20	56	0	5	—	0
	Schweden · Suède	7	3	1	0	1	10	2	—
	Finn. - Norw. - Dän. / Finl. - Norv. - Dan.	70	39	8	10	0	4	0	0
	Schweiz · Suisse	8	7	1	2	4	4	1	0
	Österreich · Autriche	1	5	0	1	0	8	0	2
Europe	Spanien · Espagne	0	0	0	0	—	3	—	—
	Jugoslawien · Yougoslavie	1	1	0	0	—	0	0	—
	Sonstige · Autres	3	1	1	70	4	0	1	0
	Zusammen · Total	339	170	32	69	10	34	4	3
	dar. EFTA · dont AELE	335	168	30	40	1	31	4	3
	Osteuropa · Europe Orientale	72	65	8	8	0	1	1	—
	Insgesamt · Total	59	108	1	8	0	0	—	—
Amerika	Nordamerika · Amérique du Nord	50	107	1	7	0	0	—	—
	darunter USA · dont USA	49	88	1	7	0	0	—	—
Amérique	Mittelamerika · Amérique Centrale	9	1	0	0	—	—	—	—
	Südamerika · Amérique du Sud	0	0	—	0	—	—	—	—
Afrika	Insgesamt · Total	0	0	0	1	—	—	—	—
Afrique	darunter Nordafrika · dont Afrique du Nord	0	0	0	1	—	—	—	—
Asien · Asie		1	2	0	1	6	13	—	—
Ozeanien · Océanie		0	1	0	0	—	—	—	—
Übrige · Divers		60	64	14	12	—	—	—	—
	Dritte Länder zusammen · Total pays tiers	530	410	55	133	17	49	5	3
	Insgesamt · Total général	1 644	1 208	294	411	1 847	1 830	413	476

(a) Ferraille de fonte et d'acier, non compris les vieux rails

Rottame di ghisa e acciaio non compreso le rotaie usate

(b) Importations des pays tiers et réceptions des pays de la Communauté

Importazioni dai paesi terzi e arrivi dai paesi della Comunità

(c) Exportations vers les pays tiers et livraisons aux autres pays de la Communauté

Esportazioni verso i paesi terzi e consegne agli altri paesi della Comunità

(a) Eisen- und Stahlschrott, ohne alte Schienen

Staalschroot en gegoten schroot, gebruikte rails niet inbegrepen

(b) Einfuhr aus dritten Ländern und Bezüge aus anderen Ländern der Gemeinschaft

Invoer uit derde landen en aanvoer uit andere landen der Gemeenschap

(c) Ausfuhr nach dritten Ländern und Lieferungen in andere Länder der Gemeinschaft

Uitvoer naar derdelanden en leveringen aan andere landen der Gemeenschap

Importations et exportations de ferraille (a) par pays ou zones géographiques

Importazioni ed esportazioni di rottame (a) per paesi o zone geografiche

Ein- und Ausfuhr von Schrott (a) nach Ländern oder Ländergruppen

In- en uitvoer van schroot (a) per land resp. landen-groep

1000 t

(FRANCE · ITALIA)

Länder Pays Paesi Landen	Einfuhr Importazioni Invoer (b)				Ausfuhr Esportazioni Uitvoer (c)				
	1968	1969	1969	1970	1968	1969	1969	1970	
			I-III	I-III			I-III	I-III	
<b>FRANCE</b>									
EGKS	Deutschland (BR)	35	40	10	7	98	86	19	33
CECA	Italia	2	13	1	2	1 916	1 832	452	559
	Niederland	38	31	7	5	13	7	3	1
	UEBL · BLEU	204	204	71	36	152	271	45	91
	EGKS · CECA	279	286	89	50	2 179	2 197	519	684
	Insgesamt · Total	79	118	26	29	13	32	9	13
Europa	Großbritannien · Royaume-Uni	72	102	25	28	0	0	0	—
	Schweden · Suède	0	0	—	—	—	0	—	—
	West-europa	0	1	0	—	—	—	—	—
	Finn. · Norw. · Dän. / Finl. · Norv. · Dan.	3	3	1	1	0	0	0	0
	Schweiz · Suisse	—	1	—	0	—	—	—	—
	Österreich · Autriche	0	0	0	0	—	—	—	—
	Europe de l'Ouest	0	0	0	0	12	32	9	13
	Spanien · Espagne	0	0	0	0	—	—	—	—
	Jugoslawien · Yougoslavie	1	0	0	0	0	0	0	0
	Sonstige · Autres	76	107	26	29	13	32	9	13
	Zusammen · Total dar. EFTA · dont AELE	75	107	26	29	0	0	0	0
	Osteuropa · Europe Orientale	3	11	—	—	—	—	—	0
Amerika	Insgesamt · Total	13	51	1	3	0	0	—	—
Amérique	Nordamerika · Amérique du Nord	13	51	1	3	0	0	—	—
	darunter USA · dont USA	13	50	1	3	0	0	—	—
	Mittelamerika · Amérique Centrale	0	0	—	—	—	—	—	—
	Südamerika · Amérique du Sud	—	—	—	—	—	—	—	—
Afrika	Insgesamt · Total	0	7	—	2	0	0	0	0
Afrique	darunter Nordafrika · dont Afrique du Nord	0	6	—	2	0	0	0	0
Asien · Asie		0	2	0	0	0	0	0	—
Ozeanien · Océanie		0	0	0	—	—	—	—	—
Übrige · Divers		0	—	—	0	—	—	—	—
	Dritte Länder zusammen · Total pays tiers	93	178	27	34	13	32	9	13
	Insgesamt · Total général	372	464	117	84	2 192	2 229	528	698
<b>ITALIA</b>									
EGKS	Deutschland (BR)	1 713	1 635	405	370	3	9	2	2
CECA	France	1 895	1 920	471	418	2	8	1	1
	Niederland	18	17	3	1	0	1	0	2
	UEBL · BLEU	12	2	0	0	0	0	0	0
	EGKS · CECA	3 637	3 574	879	789	5	19	3	5
	Insgesamt · Total	667	557	159	156	0	0	—	0
Europa	Großbritannien · Royaume-Uni	316	123	56	22	—	—	—	—
	Schweden · Suède	0	0	0	4	—	—	—	—
	West-europa	3	13	0	1	—	—	—	—
	Finn. · Norw. · Dän. / Finl. · Norv. · Dan.	27	16	3	4	0	—	—	0
	Schweiz · Suisse	2	1	0	1	—	—	—	0
	Österreich · Autriche	1	0	0	—	—	—	—	—
	Europe de l'Ouest	49	22	4	5	0	0	—	—
	Spanien · Espagne	24	19	5	4	0	0	—	—
	Jugoslawien · Yougoslavie	423	194	68	41	0	0	—	—
	Sonstige · Autres	347	154	60	30	0	0	—	—
	Zusammen · Total dar. EFTA · dont AELE	243	363	91	115	0	0	—	—
	Osteuropa · Europe Orientale	—	—	—	—	—	—	—	—
Amerika	Insgesamt · Total	689	901	183	157	0	0	0	—
Amérique	Nordamerika · Amérique du Nord	676	887	181	153	0	0	—	—
	darunter USA · dont USA	582	770	138	115	0	0	—	—
	Mittelamerika · Amérique Centrale	13	14	2	3	—	—	—	—
	Südamerika · Amérique du Sud	0	—	—	1	—	0	0	—
Afrika	Insgesamt · Total	59	76	18	10	—	—	—	—
Afrique	darunter Nordafrika · dont Afrique du Nord	33	37	13	5	—	—	—	—
Asien · Asie		32	24	4	9	1	0	—	0
Ozeanien · Océanie		—	—	—	—	—	—	—	—
Übrige · Divers		0	1	1	—	0	0	—	0
	Dritte Länder zusammen · Total pays tiers	1 447	1 559	365	332	2	0	3	0
	Insgesamt · Total général	5 085	5 133	1 244	2 120	7	19	0	5

- (a) Ferraille de fonte et d'acier, non compris les vieux rails  
Rottame di ghisa e acciaio non compreso le rotaie usate
- (b) Importations des pays tiers et réceptions des pays de la Communauté  
Importazioni dai paesi terzi e arrivi dai paesi della Comunità
- (c) Exportations vers les pays tiers et livraisons aux autres pays de la Communauté  
Esportazioni verso i paesi terzi e consegne agli altri paesi della Comunità

- (a) Eisen- und Stahlschrott, ohne alte Schienen  
Staalschroot en gegoten schroot, gebruikte rails niet inbegrepen
- (b) Einfuhr aus dritten Ländern und Bezüge aus anderen Ländern der Gemeinschaft  
Invoer uit derde landen en aanvoer uit andere landen der Gemeenschap
- (c) Ausfuhr nach dritten Ländern und Lieferungen in andere Länder der Gemeinschaft  
Uitvoer naar derde landen en leveringen aan andere landen der Gemeenschap



Importations et exportations de ferraille (a) par pays ou zones géographiques

Importazioni ed esportazioni di rottame (a) per paesi o zone geografiche

Ein- und Ausfuhr von Schrott (a) nach Ländern oder Ländergruppen

In- en uitvoer van schroot (a) per land resp. landen-groep

118


(NEDERLAND · UEBL/BLEU)

1000 t

Länder Pays Paesi Landen	Einfuhr Importations Importazioni Invoer (b)				Ausfuhr Exportations Esportazioni Uitvoer (c)				
	1968	1969	1969	1970	1968	1969	1969	1970	
			I-III	I-III			I-III	I-III	
<b>NEDERLAND</b>									
EGKS CECA	Deutschland (BR)	31	33	8	2	586	492	137	169
	France	11	11	6	1	36	29	7	5
	Italia	0	1	0	1	15	16	5	7
	UEBL · BLEU	101	254	42	68	69	144	19	30
	EGKS · CECA	144	300	57	72	706	681	168	210
	Insgesamt · Total	6	13	2	7	5	3	2	2
Europa	Großbritannien · Royaume-Uni	6	7	1	6	0	0	0	0
	Schweden · Suède	0	1	1	0	4	1	0	1
	West-europa Finn. - Norw. - Dän. / Finl. - Norv. - Dan.	0	1	0	0	—	—	—	—
	Schweiz · Suisse	0	0	0	—	1	0	0	1
Europe	Osterreich · Autriche	0	0	—	—	0	0	—	—
	Europe de l'Ouest Spanien · Espagne	0	0	—	—	0	2	2	—
	Jugoslawien · Yougoslavie	—	0	—	—	—	—	—	—
	Sonstige · Autres	0	0	0	0	—	0	0	0
	Zusammen · Total dar. EFTA · dont AELE	6	10	2	7	5	3	2	2
	Osteuropa · Europe Orientale	6	9	2	7	5	2	0	2
		0	3	0	—	—	—	—	—
Amerika	Insgesamt · Total	2	2	1	0	—	—	—	—
	Nordamerika · Amérique du Nord darunter USA · dont USA	1	1	0	0	—	—	—	—
	Amérique Mittelamerika · Amérique Centrale Südamerika · Amérique du Sud	1	1	1	0	—	—	—	—
		—	0	0	0	—	—	—	—
Afrika	Insgesamt · Total	0	0	—	0	—	—	—	—
	Afrique darunter Nordafrika · dont Afrique du Nord	—	—	—	0	—	—	—	—
Asien · Asie		0	1	0	0	—	0	—	—
Ozeanien · Océanie		0	0	0	0	—	—	—	—
Übrige · Divers		—	0	0	0	—	—	—	—
Dritte Länder zusammen · Total pays tiers		10	17	2	7	5	3	2	2
Insgesamt · Total général		153	316	59	79	711	684	170	212
<b>UEBL · BLEU</b>									
EGKS CECA	Deutschland (BR)	32	127	9	70	434	225	85	75
	France	151	275	47	95	203	204	72	29
	Italia	0	0	0	0	4	0	0	0
	Niederland	71	144	20	31	102	259	43	79
	EGKS · CECA	255	547	75	196	742	688	199	183
	Insgesamt · Total	22	24	4	7	1	2	1	6
Europa	Großbritannien · Royaume-Uni	17	15	4	6	0	0	0	0
	Schweden · Suède	1	2	0	0	0	0	—	3
	West-europa Finn. - Norw. - Dän. / Finl. - Norv. - Dan.	1	1	0	0	—	1	—	3
	Schweiz · Suisse	0	0	0	0	0	0	—	—
Europe	Osterreich · Autriche	0	0	0	0	—	—	1	—
	Europe de l'Ouest Spanien · Espagne	0	0	—	0	0	1	1	—
	Jugoslawien · Yougoslavie	0	0	—	—	—	—	—	—
	Sonstige · Autres	1	1	0	0	0	0	0	0
	Zusammen · Total dar. EFTA · dont AELE	21	20	4	7	1	2	1	6
	Osteuropa · Europe Orientale	19	19	4	7	0	1	0	6
		2	4	—	—	—	—	—	—
Amerika	Insgesamt · Total	6	7	1	0	—	—	—	0
	Nordamerika · Amérique du Nord darunter USA · dont USA	5	7	1	0	—	—	—	—
	Amérique Mittelamerika · Amérique Centrale Südamerika · Amérique du Sud	1	1	—	0	—	—	—	0
		—	—	—	—	—	—	—	—
Afrika	Insgesamt · Total	0	0	0	0	—	0	—	—
	Afrique darunter Nordafrika · dont Afrique du Nord	0	0	0	—	—	0	—	—
Asien · Asie		0	0	0	0	—	0	0	—
Ozeanien · Océanie		0	0	0	—	—	—	—	—
Übrige · Divers		5	—	—	0	—	—	—	—
Dritte Länder zusammen · Total pays tiers		29	32	5	7	1	2	1	6
Insgesamt · Total général		283	578	80	203	743	690	200	188

- (a) Ferraille de fonte et d'acier, non compris les vieux rails  
Rottame di ghisa e acciaio non compreso le rotaie usate
- (b) Importations des pays tiers et réceptions des pays de la Communauté  
Importazioni dai paesi terzi e arrivi dai paesi della Comunità
- (c) Exportations vers les pays tiers et livraisons aux autres pays de la Communauté  
Esportazioni verso i paesi terzi e consegne agli altri paesi della Comunità

- (a) Eisen- und Stahlschrott, ohne alte Schienen  
Stahlschroot en gegoten schroot, gebruikte rails niet inbegrepen
- (b) Einfuhr aus dritten Ländern und Bezüge aus anderen Ländern der Gemeinschaft  
Invoer uit derde landen en aanvoer uit andere landen der Gemeenschap
- (c) Ausfuhr nach dritten Ländern und Lieferungen in andere Länder der Gemeinschaft  
Uitvoer naar derde landen en leveringen aan andere landen der Gemeenschap



**Teil III: Eisen- und Manganerzgruben**

**III<sup>e</sup> Partie: Mines de fer et de manganèse**

**III<sup>a</sup> Parte: Miniere di ferro e di manganese**

**III<sup>e</sup> Deel: IJzererts- en mangaanertsmijnen**

**Erzeugung, Lieferungen,  
Beschäftigte, Löhne, Leistungen**

**Produzione, consegna,  
impiego, salario, rendimento**

**Production, Livraisons,  
Emplol, Salaires, Rendement**

**Produktie, Leveringen,  
Werknemers, Lonen, Prestaties**

1000 t

Zeit Période Periodo Tijdvak	Roherzförderung Extraction brute de mineral Estrazione grezza di minerale Bruto- Ijzerertswinning		Erzeugung Production marchande Produzione utilizzabile Produktie						Bestände bei den Gruben Stocks des mines Giacenze delle miniere Voorraden bij de mijnen (d)	
			Handelsfähiges Roherz Mineral brut Minerale grezzo In de handel gangbaar ruwerts		Aufbereitetes Erz Mineral traité Minerale trattato Bereid erts (c)		Zusammen Total Totale Totaal		Zusammen Total Totale Totaal	darunter - dont - di cui - waarvan - Roherz Mineral brut Minerale grezzo Ruwerts
	(a)	(b)	(a)	(b)	(a)	(b)	(a)	(b)		
1966	73 028	21 779	63 429	18 827	6 398	2 580	69 827	21 407	12 167	10 143
1967	66 011	19 872	57 176	17 160	6 069	2 465	63 245	19 624	10 458	8 460
1968	71 174	21 595	63 129	19 076	5 593	2 282	68 723	21 358	9 390	7 560
1969	71 031	21 383	62 873	18 901	5 464	2 212	68 336	21 113	7 548	5 866
1968 I	6 459	1 969	5 760	1 745	460	191	6 220	1 936	10 300	8 318
II	6 148	1 868	5 477	1 653	479	200	5 955	1 853	10 300	8 327
III	6 375	1 935	5 690	1 719	492	205	6 183	1 924	10 116	8 164
IV	6 310	1 910	5 596	1 687	488	202	6 083	1 889	10 281	8 259
V	4 456	1 339	3 818	1 140	440	178	4 257	1 318	10 295	8 236
VI	5 800	1 764	5 172	1 563	434	177	5 605	1 740	10 624	8 558
VII	5 654	1 691	4 987	1 484	486	197	5 472	1 681	10 287	8 260
VIII	4 346	1 302	3 834	1 146	399	164	4 233	1 309	9 501	7 536
IX	6 317	1 921	5 615	1 705	463	186	6 078	1 891	9 659	7 721
X	6 955	2 155	6 165	1 916	515	209	6 680	2 124	9 752	7 814
XI	6 315	1 904	5 604	1 688	508	202	6 112	1 890	9 559	7 679
XII	6 034	1 826	5 442	1 642	431	174	5 873	1 816	9 390	7 560
1969 I	6 745	2 030	6 021	1 809	495	198	6 517	2 007	9 358	7 549
II	6 162	1 850	5 497	1 647	447	180	5 944	1 827	9 506	7 707
III	6 191	1 860	5 507	1 654	463	188	5 971	1 842	9 424	7 651
IV	6 373	1 923	5 672	1 710	454	185	6 126	1 895	9 521	7 766
V	6 231	1 891	5 572	1 690	463	188	6 036	1 878	9 514	7 778
VI	6 119	1 852	5 425	1 642	435	178	5 859	1 821	9 555	7 850
VII	4 959	1 477	4 363	1 297	402	161	4 765	1 459	8 915	7 209
VIII	4 136	1 226	3 540	1 044	431	172	3 971	1 217	7 950	6 276
IX	6 316	1 907	5 545	1 671	492	200	6 037	1 871	8 173	6 484
X	6 004	1 805	5 235	1 574	495	199	5 729	1 773	7 904	6 185
XI	5 818	1 752	5 159	1 552	439	177	5 598	1 729	7 713	6 015
XII	5 974	1 809	5 333	1 611	447	184	5 780	1 794	7 548	5 866
1970 I	6 579	1 989	5 882	1 774	479	196	6 361	1 969	7 425	5 732
II	6 087	1 847	5 407	1 635	464	187	5 871	1 822	7 491	5 796
III	6 222	1 880	5 561	1 673	468	190	6 030	1 863	7 313	5 665
IV	6 209	1 874	5 571	1 675	450	182	6 021	1 857	7 138	5 536
V	5 872	1 783	5 286	1 602	413	166	5 699	1 768	7 152	5 627
VI	6 391	1 934	5 757	1 742	461	184	6 218	1 925	7 311	5 800
VII	5 046	1 516	4 520	1 360	373	144	4 894	1 504	6 872	5 410
VIII	3 810	1 116	3 258	947	357	140	3 616	1 087	5 759	4 392

(a) Quantités - Quantità

(b) Fer contenu - Ferro contenuto

(c) Minerais traités, enrichis, calibrés, grillés, frittés, agglomérés, etc.  
Minerali trattati, arricchiti, calibrati, grigliati, arrostiti, agglomerati(d) A la fin de la période  
Alla fine del periodo

(a) Stoff- - Hoeveelheid

(b) Fe-inhalt - Fe-gehalte

(c) Einschließlich Rösterz sowie Eisenerzinter der Gruben  
Met inbegrip van gerooste en gesinterde erts van de mijnen(d) Am Ende des Zeitraums  
Op het einde van het tijdvak

Zeit Période Período Tijdvak	In die Gemeinschaft Dans la Communauté Nella Comunità Binnen de Gemeenschap			Nach dritten Ländern Dans les pays tiers Nei paesi terzi Naar derde landen			Insgesamt Total général Totale generale Totaal genezaal
	Rohertz Mineral brut Minerale grezzo Ruwerts	Aufbereitetes Erz Mineral traité et grillé Minerale trattato e grigliato Bereid erts (a)	Zusammen Total Totale Totaal	Rohertz Mineral brut Minerale grezzo Ruwerts	Aufbereitetes Erz Mineral traité et grillé Minerale trattato e grigliato Bereid erts (a)	Zusammen Total Totale Totaal	
1966	63 124	5 637	68 761	69	258	327	69 088
1967	59 000	5 762	64 762	90	265	355	65 117
1968	62 951	5 979	68 930	81	5	86	69 016
1969	63 780	6 055	69 835	31	5	36	69 871
1968 I	5 647	533	6 180	18	0	18	6 198
II	5 416	485	5 901	9	0	10	5 911
III	5 752	486	6 238	10	0	10	6 248
IV	5 480	468	5 949	1	0	1	5 950
V	3 821	404	4 225	10	0	10	4 236
VI	4 817	419	5 236	10	0	10	5 246
VII	5 198	524	5 722	11	1	11	5 733
VIII	4 445	455	4 900	1	0	1	4 901
IX	5 355	506	5 861	1	1	1	5 862
X	6 006	559	6 565	10	1	11	6 576
XI	5 619	598	6 217	1	1	1	6 219
XII	5 423	512	5 935	1	1	1	5 936
1969 I	5 877	552	6 429	10	1	10	6 440
II	5 314	496	5 810	7	1	8	5 818
III	5 496	535	6 031	1	1	1	6 033
IV	5 507	513	6 020	10	1	11	6 031
V	5 418	515	5 933	2	0	2	5 935
VI	5 312	502	5 814	1	0	1	5 816
VII	4 928	442	5 370	1	1	1	5 371
VIII	4 394	482	4 876	1	1	2	4 878
IX	5 292	521	5 813	1	1	2	5 815
X	5 562	505	6 067	1	0	1	6 068
XI	5 274	492	5 766	0	0	0	5 766
XII	5 402	498	5 900	0	0	1	5 900
1970 I	5 820	478	6 297	0	0	0	6 298
II	5 329	462	5 792	—	0	0	5 792
III	5 640	507	6 148	0	0	0	6 148
IV	5 649	499	6 146	0	0	1	6 147
V	5 189	483	5 671	1	0	1	5 672
VI	5 540	470	6 011	0	0	1	6 011
VII	4 886	413	5 298	0	0	1	5 299
VIII	4 282	443	4 725	1	1	1	4 726

(a) Minerais traités, enrichis, calibrés, grillés, frittés, agglomérés, etc.  
 Minerali trattati, arricchiti, calibrati, grigliati, arrostiti, agglomerati

(a) Einschließlich Rösterz sowie Eisenerzinter der Gruben  
 Met inbegrip van gerooste en gesinterde ertsen van de mijnen

1000 t

DEUTSCHLAND (BR) · FRANCE

Zeit Période Periodo Tijdvak	Roherzförderung Extraction brute de minerai de fer		Erzeugung von handelsfähigem Erz Production marchande Produzione utilizzabile		Versand Livraisons Consegne Leveringen				Bestände Stocks à la fin de la période Scorte alla fine del periodo Voorraden (d)
	Estrazione grezza di minerale di ferro Bruto-ijzerertswinning		Produktie van in de handel gangbaar ijzererts (c)		In das Inland Dans le pays Nel paese Aan binnenlandse verbruikers	In andere Länder der Gemeinschaft Autres pays de la Communauté Altri paesi della Comunità Aan andere landen van de Gemeenschap	In dritte Länder Pays tiers Paesi terzi Aan derde landen	Zusammen Total Totale Totaal	
	(a)	(b)	(a)	(b)					
Deutschland (BR)									
1966	9 467	2 588	7 199	2 301	6 677	0	264	6 941	2 387
1967	8 553	2 380	6 786	2 184	6 493	—	272	6 765	2 932
1968	7 714	2 166	6 447	2 064	6 435	—	13	6 448	2 523
1969	7 451	2 088	6 060	1 959	6 134	6	11	6 151	2 151
1969 X	659	182	525	171	521	0	1	522	2 238
XI	607	170	484	157	487	1	0	488	2 202
XII	563	161	455	149	467	1	1	468	2 151
1970 I	638	177	530	169	512	0	0	513	2 127
II	619	177	509	164	502	0	0	503	2 113
III	588	167	492	158	517	0	0	518	2 045
IV	584	165	490	157	520	1	1	522	1 976
V	516	146	431	138	489	0	1	490	1 917
VI	557	157	463	150	489	1	1	491	1 873
VII	548	154	454	145	477	0	1	478	1 839
VIII	524	146	414	132	493	0	1	495	1 745
France									
1966	55 657	17 167	55 162	17 149	36 324	18 375	63	54 762	8 333
1967	49 845	15 515	49 226	15 476	33 910	17 187	83	51 180	6 067
1968	55 787	17 441	55 029	17 367	36 816	18 355	73	55 244	5 715
1969	56 019	17 352	55 137	17 270	37 580	18 931	25	56 537	4 375
1969 X	4 687	1 452	4 591	1 439	3 365	1 573	—	4 938	4 662
XI	4 658	1 438	4 588	1 431	3 167	1 603	—	4 770	4 496
XII	4 852	1 505	4 787	1 501	3 261	1 643	—	4 904	4 375
1970 I	5 370	1 665	5 285	1 656	3 490	1 747	—	5 238	4 277
II	4 970	1 541	4 900	1 458	3 179	1 640	—	4 819	4 354
III	5 001	1 552	4 938	1 549	3 422	1 606	—	5 028	4 241
IV	5 000	1 549	4 941	1 546	3 405	1 611	—	5 016	4 148
V	4 856	1 509	4 799	1 505	3 147	1 543	—	4 691	4 246
VI	5 246	1 625	5 203	1 626	3 347	1 613	0	4 959	4 457
VII	3 846	1 196	3 827	1 199	2 716	1 491	—	4 207	4 054
VIII	2 662	813	2 619	805	2 259	1 376	—	3 635	3 042

(a) Quantités - Quantità

(b) Fer contenu - Ferro contenuto

(c) Minerais traités, enrichis, calibrés, grillés, frittés, agglomérés, etc.  
Minerali trattati, arricchiti, calibrati, grigliati, arrostiti, agglomerati(d) A la fin de la période  
Alla fine del periodo

(a) Stoff-t - Hoeveelheid

(b) Fe-inhalt - Fe-gehalte

(c) Gewinnung von handelsfähigem Roherz und Erzeugung von aufbereitetem Erz einschl. Rösterz und Eisenerzinter der Gruben  
Winning van in de handel gangbaar ruwerts en produktie van bereid erts met inbegrip van gerooste en gesinterde erts van de mijnen(d) Am Ende des Zeitraumes  
Op het einde van het tijdvak

ITALIA · LUXEMBOURG

1000 t

Zeit Période Periodo Tijdvak	Roherzförderung Extraction brute de mineral de fer  Estrazione grezza di minerale di ferro  Bruto-ijzerertswinning		Erzeugung von handelsfähigem Erz Production marchande Produzione utilizzabile Produktie van in de handel gangbaar ijzererts (c)		Versand Livraisons Consegne Leveringen				Bestände Stocks à la fin de la période  Scorte alla fine del periodo  Voorraden (d)
					In das Inland  Dans le pays Nel paese  Aan binnenlands verbruikers	In andere Länder der Gemeinschaft Autres pays de la Communauté Altri paesi della Comunità Aan andere landen van de Gemeenschap	In dritte Länder  Pays tiers Paesi terzi  Aan derde landen	Zusammen Total  Totale Totaal	
	(a)	(b)	(a)	(b)					
<b>Italia</b>									
1966	1 253	404	814	336	717	—	—	717	557
1967	1 222	390	841	376	799	—	—	799	553
1968	1 192	380	766	319	855	—	—	855	454
1969	1 157	367	735	308	746	—	—	746	360
1969 X	115	37	71	29	62	—	—	62	337
XI	88	28	61	25	41	—	—	41	351
XII	80	25	59	25	45	—	—	45	360
1970 I	85	28	60	25	52	—	—	52	368
II	96	30	61	25	61	—	—	61	368
III	84	27	51	21	52	—	—	52	372
IV	87	28	52	22	59	—	—	59	369
V	89	28	59	24	78	—	—	78	348
VI	101	31	66	28	70	—	—	70	345
VII	116	37	77	32	79	—	—	79	340
VIII	94	30	54	21	62	—	—	62	339
<b>Luxembourg</b>									
1966	6 528	1 578	6 528	1 578	6 048	493	—	6 541	883
1967	6 304	1 557	6 304	1 557	5 972	309	—	6 281	906
1968	6 398	1 580	6 398	1 580	6 270	116	—	6 387	697
1969	6 311	1 544	6 311	1 544	6 253	93	—	6 346	659
1969 X	533	131	533	131	524	11	—	536	663
XI	457	113	457	113	451	8	—	459	662
XII	473	117	473	117	467	8	—	475	659
1970 I	478	117	478	117	478	8	—	486	651
II	394	96	394	96	394	7	—	401	655
III	540	132	540	132	533	8	—	540	655
IV	529	129	529	129	531	8	—	539	644
V	402	98	402	98	398	8	—	406	641
VI	478	118	478	118	475	8	—	483	636
VII	531	127	531	127	521	8	—	529	638
VIII	521	125	521	125	522	5	—	526	632

(a) Quantités - Quantità

(b) Fer contenu - Ferro contenuto

(c) Minerais traités, enrichis, calibrés, grillés, frittés, agglomérés, etc.  
Minerali trattati, arricchiti, calibrati, grigliati, arrostiti, agglomerati

(d) A la fin de la période  
Alla fine del periodo

(a) Stoff-t - Hoeveelheid

(b) Fe-Inhalt - Fe-gehalte

(c) Gewinnung von handelsfähigem Roherz und Erzeugung von aufbereitetem Erz einschl. Rösterz und Eisenerzsinter der Gruben  
Winning van in de handel gangbaar ruwertz en produktie van bereid erts met inbegrip van gerooste en gesinterde ertsen van de mijnen

(d) Am Ende des Zeitraumes  
Op het einde van het tijdvak

Extraction brute et production marchande de minerai de fer par régions  
 Estrazione grezza e produzione commerciabile di minerale di ferro per regioni

1000 t

Zeit Période Tijdvak	Deutschland (BR)					France	
	Nord		Mitte		Süd (b)	Insgesamt	Est
	Salzgitter Ilseide	Osnabrück Weser- Wahengebirge	Siegerland	Mitte Süd (a)			
1	2	3	4	5	6	7	
<b>Roherz • Mineral brut</b>							
1966	6 928		641		1 898	9 467	51 684
1967	6 349		512		1 691	8 553	46 043
1968	6 076		425		1 212	7 714	52 274
1969	6 109		376		966	7 451	52 868
1969 VII	498		31		78	607	3 442
VIII	488		30		71	589	2 714
IX	511		32		76	619	4 763
X	547		34		78	659	4 359
XI	509		31		67	607	4 405
XII	468		29		66	563	4 575
1970 I	535		30		73	638	5 081
II	520		31		68	619	4 708
III	492		31		66	588	4 700
IV	480		33		71	584	4 717
V	430		28		58	516	4 601
VI	458		29		71	557	4 986
VII	448		25		75	548	3 673
VIII	431		25		69	524	2 468
<b>Erzeugung von handelsfähigem Erz (c) Production marchande (c)</b>							
1966	5 128		475		1 597	7 199	51 787
1967	4 881		434		1 471	6 787	46 048
1968	4 840		401		1 205	6 447	52 065
1969	4 702		371		987	6 060	52 578
1969 VII	387		31		83	500	3 439
VIII	375		30		77	481	2 726
IX	383		31		82	496	4 714
X	408		33		83	525	4 356
XI	382		31		71	484	4 386
XII	357		29		69	455	4 561
1970 I	428		29		73	530	5 050
II	408		30		70	509	4 689
III	395		31		66	492	4 695
IV	382		32		75	490	4 709
V	345		28		58	431	4 595
VI	363		29		71	463	4 997
VII	355		25		75	454	3 690
VIII	320		25		69	414	2 461

(a) Lahn-Dill, Taunus-Hunsrück, Oberhessen  
 (b) Doggererzgebiet, Kreideerzgebiet  
 (c) Minerais traités, enrichis, calibrés, grillés, agglomérés, etc.

(a) Lahn-Dill, Taunus-Hunsrück, Oberhessen  
 (b) Doggererzgebiet, Kreideerzgebiet  
 (c) Minerali trattati arricchiti, calibrati, grillati, arrostiti, agglomerati



Förderung von Roherz und handelsfähigem Erz nach Bezirken

Winning van ruwerts en in de handel gangbaar erts per bekken

123

1000 t

France			Italia	UEBL · BLEU		EGKS CECA	Zeit Période Periòdo Tijdvak
Ouest	Centre-Midi	Total général		Belgique · België	Luxembourg		
8	9	10	11	12	13	14	
<i>Minerale grezzo · Ruwerts</i>							
3 899	74	55 657	1 253	124	6 528	73 028	1966
3 747	55	49 845	1 222	88	6 303	66 011	1967
3 486	27	55 787	1 192	82	6 398	71 174	1968
3 130	21	56 019	1 157	93	6 311	71 031	1969
200	2	3 644	117	6	586	4 959	VII 1969
221	—	2 936	88	9	515	4 136	VIII
282	3	5 048	118	9	522	6 316	IX
290	3	4 687	115	9	533	5 995	X
251	3	4 658	88	8	457	5 818	XI
276	1	4 852	80	7	473	5 974	XII
289	—	5 370	85	8	478	6 579	I 1970
257	5	4 970	96	7	394	6 087	II
298	4	5 001	84	8	540	6 222	III
277	6	5 000	87	9	529	6 209	IV
248	6	4 856	89	8	402	5 872	V
252	7	5 246	101	8	478	6 391	VI
165	7	3 846	116	5	531	5 046	VII
192	2	2 662	94	8	521	3 810	VIII
<i>Produzione commerciabile (c) · Produktie van in de handel gangbaar Ijzererts (c)</i>							
3 316	59	55 162	814	124	6 528	69 827	1966
3 136	42	49 226	841	88	6 303	63 245	1967
2 945	19	55 029	766	82	6 398	68 723	1968
2 546	12	55 137	735	93	6 311	68 336	1969
160	1	3 600	74	6	586	4 765	VII 1969
182	—	2 908	58	9	515	3 971	VIII
227	2	4 943	67	9	522	6 037	IX
233	2	4 591	71	9	533	5 729	X
201	1	4 588	61	8	457	5 598	XI
225	1	4 787	59	7	473	5 980	XII
235	—	5 285	60	8	478	6 361	I 1970
207	3	4 900	61	7	394	5 871	II
241	2	4 938	51	8	540	6 030	III
227	4	4 941	52	9	529	6 021	IV
199	5	4 799	59	8	402	5 699	V
199	7	5 203	66	8	478	6 218	VI
130	6	3 827	77	5	531	4 894	VII
157	1	2 619	54	8	521	3 616	VIII

(a) Lahn-Dill, Taunus-Hunsrück, Oberhessen

(b) Doggererzgebiet, Kreideerzgebiet

(c) Gewinnung von handelsfähigem Roherz und Erzeugung von aufbereitetem Erz einschließlich Rösterz und Eisenerzinter der Gruben

(a) Lahn-Dill, Taunus-Hunsrück, Oberhessen

(b) Doggererzgebiet, Kreideerzgebiet

(c) Winning van in de handel gangbaar ruwerts en produktie van bereid erts met inbegrip van gerooste en gesinterde erts van de mijnen

Évolution de la main-d'œuvre inscrite dans les mines de fer  
 Evoluzione della mano d'opera nelle miniere di ferro

Monatsende Fin du mois Fine del mese Einde van de maand	Arbeiter · Ouvriers					Untertage au fond all'interno ondergronds
	Arbeiter insgesamt · Ensemble des ouvriers Complesso degli operai · Alle arbeiders tezamen					
	Deutschland (BR)	France	Italia	Luxembourg	EGKS	
	1	2	3	4	5 (1+2+3+4)	
1967 VII	4 611	13 264	1 156	1 353	20 384	13 055
VIII	4 577	13 043	1 149	1 342	20 111	12 858
IX	4 550	12 816	1 143	1 345	19 854	12 685
X	4 473	12 600	1 138	1 342	19 553	12 517
XI	4 441	12 334	1 134	1 331	19 240	12 317
XII	4 418	12 059	1 133	1 323	18 933	12 139
1968 I	4 374	11 891	1 130	1 285	18 680	11 986
II	4 318	11 817	1 127	1 281	18 543	11 898
III	4 015	11 498	1 126	1 282	17 921	11 554
IV	3 984	11 370	1 103	1 285	17 742	11 440
V	3 932	11 316	1 099	1 281	17 628	11 345
VI	3 889	11 252	1 084	1 271	17 496	11 287
VII	3 874	11 216	1 070	1 274	17 434	11 245
VIII	3 802	11 159	1 065	1 246	17 272	11 163
IX	3 785	11 064	1 063	1 232	17 144	11 087
X	3 744	10 940	1 065	1 231	16 980	10 966
XI	3 682	10 859	1 062	1 227	16 830	10 858
XII	3 640	10 701	1 051	1 219	16 611	10 710
1969 I	3 634	10 464	1 041	1 215	16 354	10 574
II	3 607	10 426	1 040	1 218	16 291	10 529
III	3 565	10 406	1 032	1 217	16 220	10 482
IV	3 503	10 363	1 028	1 215	16 109	10 407
V	3 417	10 325	1 020	1 213	15 975	10 330
VI	3 374	10 275	1 015	1 209	15 873	10 276
VII	3 350	10 261	1 012	1 202	15 825	10 223
VIII	3 330	10 224	1 001	1 201	15 756	10 185
IX	3 299	10 193	997	1 201	15 690	10 160
X	3 276	10 085	993	1 205	15 559	10 054
XI	3 260	10 058	985	1 203	15 506	10 019
XII	3 258	9 973	978	1 198	15 407	9 968
1970 I	3 247	9 918	973	1 188	15 326	9 898
II	3 238	9 907	971	1 182	15 298	9 897
III	3 261	9 900	961	1 172	15 294	9 897
IV	3 256	9 821	959	1 168	15 204	9 862
V	3 238	9 813	958	1 161	15 170	9 823
VI	3 258	9 805	952	1 157	15 172	9 826
VII	3 184	9 821	939	1 144	15 088	9 755
VIII	3 148		938	1 136		
IX	3 140			1 131		

(a) Einschließlich der Arbeitskräftebewegung zwischen Gruben derselben Gesellschaft

(a) Y compris les mouvements de main-d'œuvre entre mines de la même société

Entwicklung der eingeschriebenen Beschäftigten im Eisenerzbergbau  
 Ontwikkeling van het aantal Ingeschreven werknemers in de ijzerertsminen

124

Arbeiter - Arbeiders		Lehrlinge Apprentis Apprendisti Leerlingen	Angestellte Employés Impiegati Beamten	Beschäftigte Insgesamt Main-d'oeuvre totale Mano d'opera totale Totaal werknemers	Arbeitskräftebewegung (Arbeiter) (a) Mouvement de la main-d'oeuvre (ouvriers) (a) Movimento della mano d'opera (operai) (a) Mutaties (arbeiders) (a)		Monatsende Fin du mois Fine del mese Einde van de maand
im Tagebau Mines à ciel ouvert Miniere a cielo aperto in dagbouw	Obertage au jour all'esterno bovengronds				Zugänge Arrivées Arrivi Aangenomen personeel	Abgänge Départs Partenze Afgelooeid personeel	
CECA					EGKS - CECA		
7	8	9	10	11 (5+9+10)	12	13	
609	6 720	203	3 724	24 311	110	301	VII 1967
605	6 648	187	3 701	23 999	69	349	VIII
680	6 489	167	3 697	23 718	109	375	IX
577	6 459	167	3 642	23 362	62	400	X
577	6 351	172	3 591	23 003	60	301	XI
564	6 230	153	3 550	22 636	73	385	XII
556	6 138	166	3 522	22 368	61	314	I 1968
536	6 109	162	3 513	22 218	88	225	II
515	5 852	155	3 407	21 483	126	497	III
519	5 783	173	3 379	21 294	86	263	IV
520	5 763	173	3 363	21 164	96	210	V
572	5 637	188	3 329	21 013	51	183	VI
584	5 605	159	3 300	20 893	122	182	VII
549	5 560	153	3 281	20 706	70	232	VIII
531	5 526	143	3 262	20 550	125	253	IX
515	5 499	140	3 228	20 348	101	265	X
526	5 446	139	3 215	20 184	55	205	XI
515	5 386	125	3 189	19 925	59	278	XII
509	5 271	125	3 177	19 656	137	394	I 1969
508	5 254	138	3 157	19 586	49	112	II
514	5 224	128	3 155	19 503	90	161	III
512	5 190	151	3 143	19 403	60	171	IV
491	5 154	149	3 121	19 245	25	159	V
484	5 113	146	3 090	19 109	46	148	VI
495	5 107	146	3 100	19 071	81	129	VII
501	5 070	140	3 084	18 980	86	155	VIII
486	5 044	128	3 063	18 881	110	176	IX
489	5 016	121	3 044	18 724	58	189	X
487	5 000	120	3 038	18 664	56	115	XI
485	4 954	128	3 015	18 542	50	149	XII
486	4 942	121	3 031	18 478	50	144	I 1970
484	4 917	120	3 032	18 450	62	90	II
478	4 919	113	3 021	18 428	109	113	III
480	4 862	119	2 984	18 307	82	172	IV
478	4 869	117	2 970	18 257	50	90	V
474	4 872	117	2 963	18 252	91	89	VI
472	4 861	117	2 953	18 158	135	219	VII

(a) Ivi compresi i movimenti della mano d'opera fra miniere della stessa società

(a) Met inbegrip van de mutaties tussen mijnen van een zelfde maatschappij

Rendement par poste dans les mines de fer (a)

Leistung je Mann und Schicht in den Eisenerzgruben (a)

Rendimento per turno nelle miniere di ferro (a)

Prestatie per man en per dienst in de Ijzerertsminen (a)

Période Periodo	Deutschland (BR)	France			Italia	Luxembourg	Zeit Tijdvak
		Est	Ouest	France total			
Durée du poste Durata del turno							Schichtdauer Duur van de dienst
Fond · All'interno	8,—	7,45	7,45	7,45	8,—	8,—	Unter Tage · Ondergronds
Jour · All'esterno	8,—	8,—	8,—	8,—	8,—	8,—	Im Tagebau · In dagbouw

## A) Unter Tage · Fond: mines souterraines · All'interno: miniere in sotterraneo · Ondergronds

1966	10,65	24,44	14,59	23,44	6,70	16,90	1966
1967	12,13	25,26	16,23	24,01	7,67	19,32	1967
1968	13,54	32,10	16,27	30,39	7,23	20,41	1968
1969	15,34	35,81	17,25	33,71	7,28	23,92	1969
1969 IV	14,75	35,84	16,80	33,81	7,89	22,57	IV 1969
V	14,69	36,20	17,76	34,22	8,35	23,13	V
VI	15,35	35,67	17,50	33,76	6,05	23,09	VI
VII	15,64	34,54	17,29	32,86	6,24	24,78	VII
VIII	15,88	35,05	22,20	33,45	6,95	24,92	VIII
IX	15,45	36,59	12,45	33,09	7,75	24,63	IX
X	15,90	36,47	17,68	34,21	7,93	25,40	X
XI	16,01	36,62	17,31	34,54	8,57	25,01	XI
XII	16,40	37,52	18,94	35,56	8,18	24,16	XII
1970 I	16,73	37,60	17,86	35,61	8,50	25,84	I 1970
II	15,73	36,00	17,66	34,14	8,15	26,08	II
III	16,44	36,50	17,74	34,61	8,69	26,28	III
IV	14,71	37,16	17,59	35,09	7,54	28,41	IV
V	15,59	38,08	18,08	36,06	8,73	29,45	V
VI	15,48	38,34	17,73	36,33	8,23	28,76	VI
VII	15,41	37,90	18,18	36,00	8,27	28,04	VII
VIII	15,09	35,70	18,13	33,52	9,84	27,50	VIII

## B) Im Tagebau · Chantiers de production des mines à ciel ouvert · B) Cantieri di produzione delle miniere a cielo aperto · In dagbouw

1966	44,13	106,50	10,39	39,79	13,86	85,32	1966
1967	46,85	119,47	9,50	44,44	13,14	90,25	1967
1968	68,88	225,38	10,34	78,60	14,93	96,03	1968
1969	—	219,05	10,90	82,57	15,18	91,84	1969
1969 IV	79,92	210,69	10,04	70,47	15,54	85,12	IV 1969
V	—	203,00	11,39	71,43	16,17	90,28	V
VI	—	186,50	12,28	61,25	17,56	96,63	VI
VII	—	223,14	—	223,14	16,84	108,87	VII
VIII	—	278,71	15,58	95,71	12,81	119,43	VIII
IX	—	188,48	13,44	56,90	18,31	91,22	IX
X	—	200,93	13,39	62,25	14,92	86,99	X
XI	—	245,61	13,64	67,61	12,33	82,40	XI
XII	—	209,84	12,79	52,93	13,55	76,26	XII
1970 I	—	214,37	13,14	55,82	13,64	74,04	I 1970
II	—	207,82	14,16	54,65	17,06	66,31	II
III	—	243,98	13,54	61,82	14,85	88,58	III
IV	—	257,14	14,78	63,76	16,96	79,26	IV
V	—	253,81	14,39	62,86	16,29	69,64	V
VI	—	205,48	13,25	53,29	17,41	83,67	VI
VII	—	263,85	14,31	54,14	19,90	97,03	VII
VIII	—	367,88	14,73	86,96	15,72	122,92	VIII

(a) Extraction brute par poste (ouvriers et apprentis)  
Estrazione grezza per turno (lavoratori e apprendisti)(a) Rohförderung je Schicht (Arbeiter und Lehrlinge)  
Brutowinning per dienst (arbeiders en leerlingen)

Salaire horaire moyen dans les mines de fer (salaire direct) (a)

Salarjo orario medio nelle miniere di ferro (salarjo diretto) (a)

Durchschnittliche Bruttostundenlöhne im Eisen-  
erzbergbau (Direktlohn) (a)

Gemiddelde bruto-uurlonen in de Ijzerertsminen  
(directe lonen) (a)

126

Zeit Période Período Tijdvak	Deutschland (BR)				France (Est)	Italia	Luxembourg
	Einschl. Bergmannsprämie Y compris la prime de mineur Compreso il premio di minatore Inclusief mijnwerkerspremie						
	DM	Ffr	Lit	Fibg			
<b>Ouvriers du fond • Untertagearbeiter • Operai all'interno • Ondergrondse arbeiders (b)</b>							
1966 X	4,89	6,45	557	88,87			
1967 I	4,94	6,46	568	87,09			
IV	5,01	6,54(c)	603	89,54			
VII	5,00	6,65	617	89,05			
X	5,02	6,73	624	87,00			
1968 I	5,11	6,85	638	91,89			
IV	5,16	7,02	628	91,07			
VII	5,32	7,41	617	101,04			
X	5,34	7,56	646	98,20			
1969 I	5,51	7,68	645	96,93			
IV	5,67	7,85	661	98,18			
VII	5,78	7,83	748	101,91			
X	6,39	7,89	671	103,09			
1970 I	6,60	8,23	808	109,80			
IV	6,57	8,30	679	111,45			
VII	6,66	8,70	916	117,89			
<b>Ouvriers du jour • Übertagearbeiter • Operai all'esterno • Bovengrondse arbeiders (b)</b>							
1966 X	4,02	4,94	424	70,54			
1967 I	4,01	4,98	431	68,08			
IV	4,01	5,02(c)	441	69,89			
VII	4,13	5,20	451	69,55			
X	4,04	5,24	454	70,56			
1968 I	4,09	5,30	463	74,41			
IV	4,07	5,42	464	73,77			
VII	4,38	5,70	474	82,18			
X	4,37	5,83	479	80,73			
1969 I	4,46	5,90	483	79,56			
IV	4,61	6,04	498	80,18			
VII	4,90	6,07	552	82,47			
X	5,40	6,10	553	84,01			
1970 I	5,62	6,38	594	91,63			
IV	5,57	6,41	566	94,09			
VII	5,73	6,87	672	98,42			
<b>Ouvriers du fond et du jour • Untertage- und Übertagearbeiter • Operai all'interno e all'esterno • Onder- en bovengrondse arbeiders (b)</b>							
1966 X	4,54	6,08	478	79,64			
1967 I	4,57	6,10	488	77,78			
IV	4,60	6,16(c)	505	79,42			
VII	4,64	6,28	518	78,89			
X	4,62	6,38	520	78,60			
1968 I	4,70	6,48	534	82,98			
IV	4,72	6,63	532	82,09			
VII	4,93	6,98	536	92,03			
X	4,94	7,14	546	89,90			
1969 I	5,09	7,25	549	88,74			
IV	5,22	7,42	564	89,66			
VII	5,41	7,39	638	92,58			
X	5,97	7,45	604	94,02			
1970 I	6,19	7,80	685	101,19			
IV	6,15	7,85	613	103,04			
VII	6,26	8,24	776	108,59			

(a) Salaire horaire brut directement lié au travail effectif des ouvriers

Salarjo orario lordo direttamente dipendente dal lavoro effettuato dagli operai

(b) Y compris les apprentis  
Ivi compresi gli apprendisti

(c) Mois de mars  
Mese di marzo

(a) Direkter Lohn, der in unmittelbarem Zusammenhang mit dem Arbeitseinsatz steht

Directe lonen, die onmiddellijk in verband staan met de geleverde arbeid

(b) Einschließlich Lehrlinge

Inclusief leerlingen

(c) Monat März  
Maand maart

1000 kg

ITALIA (a)

Zeit Période Periodo Tijdvak	Roherzförderung Extraction brute Estrazione grezza Bruto-ertswinning	Erzeugung von handelsfähigem Erz Production marchande Produzione utilizzabile Productie van de in handel gangbaar mangaanerts			Bestände bei den Gruben	Eingeschriebene Belegschaften
					Stocks des mines	Effectifs inscrits
		Roherz Brut Grezza Ruwerts	Aufbereitetes Traités Trattato Bereid (b)	Zusammen Total Totale Totaal	Scorte della miniera Voorraden bij de mijnen (c)	Effectivi iscritti Werk- nemers (d)
1966	43 939	280	43 659	43 939	2 489	125
1967	58 042	—	47 710	47 710	—	130
1968	101 607	—	50 796	50 796	—	130
1969	106 599	—	52 993	52 993	727	132
1968 I	6 241	—	4 384	4 384	—	130
II	7 774	—	4 318	4 318	0	130
III	8 270	—	3 975	3 975	258	128
IV	9 118	—	3 984	3 984	360	124
V	9 074	—	4 200	4 200	4	127
VI	8 695	—	3 990	3 990	14	126
VII	10 073	—	4 573	4 573	—	128
VIII	9 030	—	4 402	4 402	—	128
IX	7 922	—	4 382	4 382	—	128
X	10 256	—	4 649	4 649	24	129
XI	7 282	—	3 930	3 930	65	130
XII	7 872	—	4 009	4 009	—	130
1969 I	9 780	—	4 312	4 312	31	130
II	8 534	—	4 128	4 128	76	131
III	9 160	—	4 350	4 350	11	133
IV	8 135	—	4 478	4 478	—	133
V	9 366	—	4 618	4 618	—	134
VI	7 969	—	4 186	4 186	27	134
VII	9 619	—	5 166	5 166	—	134
VIII	8 583	—	4 350	4 350	35	134
IX	8 619	—	4 375	4 375	—	132
X	9 630	—	5 057	5 057	—	129
XI	8 585	—	4 000	4 000	120	129
XII	8 619	—	3 973	3 973	727	132
1970 I	9 918	—	4 714	4 714	2 592	135
II	8 811	—	4 400	4 400	4 920	133
III	8 574	—	4 116	4 116	6 396	132
IV	8 043	—	3 900	3 900	6 161	131
V	8 297	—	3 950	3 950	6 289	126
VI	8 760	—	3 713	3 713	6 839	123
VII	9 373	—	3 213	3 213	7 926	121
VIII	8 540	—	4 105	4 105	8 216	117

(a) L'Italie est le seul pays de la Communauté producteur de minéral de manganèse (Minéral contenant plus de 20 % Mn)

(b) Minerali trattati, arricchiti, calibrati, grillati, frittati, agglomerati, etc.

(c) En fin de période

(d) Ouvriers, apprentis et employés inscrits en fin de période

(a) Italien ist das einzige Erzeugerland der Gemeinschaft von Manganerzen mit einem Mn-Gehalt von mehr als 20%

(b) Einschließlich Rösterz sowie Manganerzinter

(c) Am Ende des Zeitraums

(d) Arbeiter, Lehrlinge und Angestellte insgesamt am Ende des Zeitraums

## **Teil III: Eisen- und Manganerzgruben**

**III° Partle: Mines de fer et de manganèse**

**III Parte: Miniere di ferro e di manganese**

**III° Deel: IJzererts- en mangaanertsmijnen**

## **II**

**Commerce extérieur de mineral de fer,  
de mineral de manganèse et de cendres de  
pyrites, et échanges à l'intérieur de la Communauté  
(Statistiques douanières)**

**Commercio estero di minerale di ferro,  
di minerale di manganese e di ceneri di piriti  
e scambi all'interno della Comunità  
(Statistiche doganali)**

**Außenhandel und Binnenaustausch der  
Gemeinschaft an Eisenerz, Manganerz und  
Schwefelkiesabbränden  
(Außenhandelsstatistik)**

**Buitenlandse handel en ruilverkeer van de  
Gemeenschap in IJzererts, mangaanerts en  
pyrietresidu  
(Douanestatistieken)**

Commerce extérieur et échanges intérieurs de minéral de fer, de minéral de manganèse et de cendres de pyrites pour l'ensemble de la Communauté

Außenhandel und Binnenaustausch der Gemeinschaft an Eisenerz, Manganerz und Schwefelkiesabbränden

Commercio estero e scambi all'interno della Comunità di minerale di ferro, di minerale di manganese e di ceneri di piriti

Buitenlandse handel van — en ruilverkeer binnen — de Gemeenschap in ijzererts, mangaanerts en pyriet-residu

1000 t

Zeit Période Periodo Tijdvak	Eisenerz Mineral de fer Minerale di ferro Ijzererts	Manganerz Mineral de manganèse Minerale di manganese Mangaanerts	Schwefelkiesabbrände Cendres de pyrite Ceneri di piriti Pyriet-residu	Eisenerz Mineral de fer Minerale di ferro Ijzererts	Manganerz Mineral de manganèse Minerale di manganese Mangaanerts	Schwefelkiesabbrände Cendres de pyrite Ceneri di piriti Pyriet-residu
	Einfuhr aus dritten Ländern Importations en provenance des pays tiers Importazioni provenienti dai paesi terzi Invoer uit derde landen			Ausfuhr nach dritten Ländern Exportations vers les pays tiers Esportazioni verso i paesi terzi Uitvoer naar derde landen		
1965	53 717	1 972	1 296	359	9	514
1966	50 461	2 077	1 013	353	10	515
1967	55 477	1 833	1 040	379	10	502
1968	67 163	2 349	1 058	83	12	309
1969	75 194	2 246	979	37	21	233
1969 I	6 591	244	77	10	6	19
II	5 923	199	99	8	1	20
III	6 131	155	109	1	1	12
IV	5 712	146	67	11	1	36
V	6 130	236	71	1	2	17
VI	6 135	102	106	1	2	15
VII	6 068	150	79	1	2	18
VIII	6 790	163	81	1	1	19
IX	6 752	333	79	1	1	15
X	6 422	72	92	1	2	19
XI	6 913	175	53	0	1	28
XII	5 592	230	67	1	2	16
1970 I	6 106	243	120	1	1	27
II	5 209	216	56	0	2	17
III	6 516	144	97	1	2	16
IV	7 058	195	88	1	0	21
	Bezüge aus Ländern der Gemeinschaft Réceptions des pays de la Communauté Arrivi dai paesi della Comunità Aanvoer uit landen van de Gemeenschap			Lieferungen nach Ländern der Gemeinschaft Livraisons aux pays de la Communauté Consegne ai paesi della Comunità Leveringen aan landen van de Gemeenschap		
1965	20 923	17	898	20 778	19	866
1966	18 020	8	984	18 188	9	1 002
1967	16 719	11	865	17 555	14	815
1968	18 357	15	920	18 227	19	897
1969	18 605	21	820	18 570	21	632
1969 I	1 585	0	91	1 616	1	43
II	1 326	1	48	1 558	1	52
III	1 511	1	63	1 441	1	41
IV	1 509	1	61	1 391	1	64
V	1 799	2	67	1 677	2	50
VI	1 473	1	74	1 603	2	50
VII	1 667	3	73	1 483	2	35
VIII	1 229	1	108	1 412	1	77
IX	1 573	2	65	1 518	4	53
X	1 641	4	61	1 505	2	77
XI	1 693	4	53	1 816	1	49
XII	1 596	2	57	1 555	2	40
1970 I	1 615	1	60	1 647	1	54
II	1 580	1	56	1 698	2	73
III	1 722	1	101	1 617	0	78
IV	1 574	1	86	1 482	0	58



Importations et exportations de mineral de fer, de mineral de manganèse et de cendres de pyrites

Einfuhr und Ausfuhr von Eisenerz, Manganerz und Schwefelkiesabbränden

129

Importazioni ed esportazioni di minerale di ferro, di minerali di manganese e di ceneri di piriti

Invoer en uitvoer van Ijzererts, mangaanerts en pyrietresidu

EGKS / CECA

1000 t

	Länder Pays Paesi Landen	Eisenerz Mineral de fer Minerale di ferro Ijzererts		Manganerz Mineral de manganèse Minerale di manganese Mangaanerts			Schwefelkiesabbrände Cendres de pyrites Ceneri di piriti Pyrietresidu			
		1969	1969	1970	1969	1969	1970	1969	1969	1970
			I-III	I-III		I-III	I-III		I-III	
Einfuhr · Importations · Importazioni · Invoer (a)										
EGKS CECA	Deutschland (BR)	31	6	6	10	0	1	26	7	10
	France	18 561	4 416	4 906	2	0	0	183	42	61
EGKS CECA	Italia	0	0	0	—	—	—	262	65	43
	Niederland	11	0	4	9	2	2	79	19	22
EGKS CECA	UEBL · BLEU	2	0	0	0	0	10	270	67	82
	EGKS · CECA	18 605	4 422	4 917	21	2	13	820	202	217
Europa	Insgesamt · Total	28 845	6 413	6 616	159	27	33	906	267	261
	Schweden · Suède	24 574	5 559	3 547	0	—	—	36	10	13
Europa	Westeuropa	2 172	411	416	—	—	—	121	35	37
	Schweiz · Suisse	0	—	—	—	—	—	13	2	2
Europa	Spanien · Espagne	1 039	192	385	2	—	—	687	201	192
	Griechenland · Grèce	0	0	—	4	1	1	42	17	15
Europa	Türkei · Turquie	0	0	—	—	—	—	—	—	—
	Sonstige · Autres	7	1	1	0	—	—	7	2	2
Europa	Zusammen · Total	27 792	6 163	4 349	7	1	1	906	267	261
	dar. EFTA · dont AELE	26 653	5 971	3 947	1	—	—	170	42	54
Europa	Osteuropa	1 054	250	267	152	26	32	0	—	0
	Europe Orient. { Ingesamt · Total darunter UdSSR · dont URSS	1 053	250	267	134	26	32	0	—	—
Amerika	Insgesamt · Total	19 023	4 812	5 547	192	51	78	68	18	11
	Nordamerika · Amérique du Nord	4 293	1 093	1 413	0	—	—	68	18	11
Amerika	darunter Kanada · dont Canada	4 292	1 093	1 334	—	—	—	68	18	11
	Mittelamerika · Amérique Centrale	0	—	—	8	8	—	—	—	—
Amerique	Südamerika · Amérique du Sud	14 731	3 719	4 134	184	44	78	—	—	—
	Venezuela · Venezuela	2 994	698	1 095	—	—	—	—	—	—
Amerique	darunter	622	161	161	0	0	—	—	—	—
	dont	10 962	2 808	2 812	182	43	78	—	—	—
Amerique	Chile · Chili	153	52	66	2	0	0	—	—	—
	Insgesamt · Total	24 103	6 708	6 818	1 687	497	436	5	—	—
Afrika	Nordafrika · Afr. du Nord	1 982	682	286	49	19	9	0	—	—
	Ägypten · Egypte	—	—	—	—	—	—	—	—	—
Afrika	darunter	5 504	1 540	1 526	—	—	—	—	—	—
	Mauretanien · Mauritanie	1 155	411	281	—	—	—	—	—	—
Afrique	Sierra Leone	12 605	3 679	3 869	—	—	—	—	—	—
	Liberia · Libéria	—	—	—	—	—	—	—	—	—
Afrique	Gabun · Gabon	—	—	—	490	140	156	—	—	—
	Kongo (Kinshasa) · Congo (Kinshasa)	—	—	—	107	7	62	—	—	—
Afrique	Angola · Angola	2 515	343	739	24	25	1	—	—	—
	Südafr. Union · Union Sud-Afr.	108	0	118	959	265	177	—	—	—
Asien Asie	Insgesamt · Total	482	122	260	132	37	17	0	—	—
	Mittlerer Osten · Moyen-Orient	8	2	2	2	—	1	0	—	—
Asien Asie	Übriges Asien · Reste de l'Asie	474	120	258	130	37	16	0	—	—
	darunter Indien · dont Indes	474	120	258	125	33	16	0	—	—
Ozeanien · Océanie	2 740	572	590	23	4	27	—	—	—	
Dritte Länder zusammen · Total pays tiers	75 194	18 627	17 831	2 246	616	603	979	285	272	
Insgesamt · Total général	93 799	23 050	22 747	2 267	618	606	1 799	486	489	
Ausfuhr · Exportations · Esportazioni · Uitvoer (b)										
EGKS CECA	Deutschland (BR)	5 106	1 171	1 333	9	2	0	436	98	142
	France	20	1	16	2	0	0	23	6	7
EGKS CECA	Italia	0	0	0	4	1	0	—	—	—
	Niederland	6	0	0	0	0	0	73	9	29
EGKS CECA	UEBL · BLEU	13 438	3 443	3 612	6	0	0	100	23	26
	EGKS · CECA	18 570	4 615	4 962	21	3	1	632	136	205
Großbritannien · Royaume-Uni	Österreich · Autriche	30	17	1	11	4	3	19	19	—
	Sonstige dritte Länder · Autres pays tiers	3	1	0	1	0	0	205	31	58
Dritte Länder zusammen · Total pays tiers	Österreich · Autriche	4	1	1	9	3	0	9	1	2
	Sonstige dritte Länder · Autres pays tiers	37	19	2	21	7	3	233	51	60
Insgesamt · Total général	18 607	4 633	4 964	41	10	4	865	187	265	

(a) Importations des pays tiers et réceptions des autres pays de la Communauté  
Importazioni dai paesi terzi e arrivi dagli altri paesi della Comunità

(b) Exportations vers les pays tiers et livraisons aux autres pays de la Communauté  
Esportazioni verso i paesi terzi e consegne agli altri paesi della Comunità

(a) Einfuhr aus dritten Ländern und Bezüge aus anderen Ländern der Gemeinschaft  
Invoer uit derde landen en aanvoer uit andere landen van de Gemeenschap

(b) Ausfuhr nach dritten Ländern und Lieferungen nach anderen Ländern der Gemeinschaft  
Uitvoer naar derde landen en leveringen aan andere landen van de Gemeenschap

Importations et exportations de minéral de fer, de minéral de manganèse et de cendres de pyrites

Einfuhr und Ausfuhr von Eisenerz, Manganerz und Schwefelkiesabbränden

Importazioni ed esportazioni di minerale di ferro, di minerali di manganese e di ceneri di pirite

Invoer en uitvoer van Ijzererts, mangaanerts en pyrietresidu

1000 t

DEUTSCHLAND (BR)

	Länder Pays Paesi Landen	Eisenerz Minéral de fer Ijzererts			Manganerz Minéral de manganèse Mangaanerts			Schwefelkiesabbrände Cendres de pyrites Ceneri di pirite Pyrietresidu		
		1969	1969	1970	1969	1969	1970	1969	1969	1970
			I-III	I-III		I-III	I-III		I-III	
Einfuhr · Importations · Importazioni · Invoer (a)										
EGKS	France	5 276	1 266	1 380	0	0	0	89	21	34
	Italia	—	—	—	—	—	—	242	59	36
	Niederland	1	—	—	1	0	0	79	19	22
CECA	UEBL · BLEU	0	—	—	0	—	—	270	67	82
	EGKS · CECA	5 277	1 266	1 380	1	0	0	679	166	173
	Insgesamt · Total	15 949	3 683	2 752	46	0	1	882	259	254
	West-europa	13 582	3 237	2 051	0	—	—	36	10	13
	Schweden · Suède	1 546	322	402	—	—	—	121	35	37
	Finn. - Norw. - Dän. / Finl. - Norv. - Dan.	—	—	—	—	—	—	13	2	2
	Schweiz · Suisse	—	—	—	—	—	—	664	194	185
Europa	Spanien · Espagne	796	124	257	—	—	—	42	17	15
	Griechenland · Grèce	0	0	—	3	—	1	—	—	—
Europe	Türkei · Turquie	0	0	—	—	—	—	6	1	2
	Sonstige · Autres	4	0	1	0	—	—	—	—	—
	Zusammen · Total	15 928	3 683	2 711	3	—	1	882	259	254
	dar. EFTA · dont AELE	15 034	3 559	2 438	1	—	—	170	42	54
	Osteuropa	41	0	42	42	0	—	—	—	0
	Europe Orient. {	41	—	41	29	0	—	—	—	—
	Insgesamt · Total	—	—	—	—	—	—	—	—	—
	darunter UdSSR · dont URSS	—	—	—	—	—	—	—	—	—
	Insgesamt · Total	10 381	2 644	2 893	30	0	16	68	18	11
Amerika	Nordamerika · Amérique du Nord	2 057	617	660	—	—	—	68	18	11
	darunter Kanada · dont Canada	2 057	617	660	—	—	—	68	18	11
	Mittelamerika · Amérique Centrale	0	—	—	—	—	—	—	—	—
Amérique	Südamerika · Amérique du Sud	8 325	2 027	2 233	30	0	16	—	—	—
	Venezuela · Venezuela	1 734	443	623	—	—	—	—	—	—
	darunter Peru · Pérou	55	—	—	—	—	—	—	—	—
	dont Brasilien · Brésil	6 382	1 532	1 544	28	—	15	—	—	—
	Chile · Chili	153	52	66	2	0	0	—	—	—
	Insgesamt · Total	10 886	2 900	3 569	624	257	127	5	—	—
Afrika	Nordafrika · Afr. du Nord	249	83	97	12	3	2	—	—	—
	Ägypten · Egypte	—	—	—	—	—	—	—	—	—
	darunter Mauretanien · Mauritanie	1 237	347	480	—	—	—	—	—	—
Afrique	Sierra Leone	543	237	186	—	—	—	—	—	—
	Liberia · Libéria	6 666	1 916	2 038	—	—	—	—	—	—
	Gabun · Gabon	—	—	—	104	55	54	—	—	—
	Kongo (Kinshasa) · Congo (Kinshasa)	—	—	—	23	7	8	—	—	—
	Angola · Angola	2 182	317	652	1	1	1	—	—	—
	Südafr. Union · Union Sud-Afr.	8	0	117	464	173	63	—	—	—
	Insgesamt · Total	84	0	115	9	0	—	0	—	—
Asien	Mittlerer Osten · Moyen-Orient	—	—	—	—	—	—	0	—	—
Asie	Übriges Asien · Reste de l'Asie	84	0	115	9	0	—	0	—	—
	darunter Indien · dont Indes	84	0	115	9	—	—	0	—	—
	Ozeanien · Océanie	824	228	163	0	—	17	—	—	—
	Dritte Länder zusammen · Total pays tiers	38 144	9 456	9 492	709	257	161	956	277	265
	Insgesamt · Total général	43 421	10 722	10 873	711	258	161	1 635	443	438
Ausfuhr · Exportations · Esportazioni · Uitvoer (b)										
EGKS	France	2	0	0	0	0	0	—	—	—
	Italia	0	0	0	0	0	0	—	—	—
CECA	Niederland	6	0	0	0	0	0	0	—	—
	UEBL · BLEU	1	0	0	4	—	0	2	1	—
	EGKS · CECA	9	1	1	4	0	0	2	1	—
	Großbritannien · Royaume-Uni	4	1	1	—	—	—	—	—	—
	Österreich · Autriche	3	1	0	0	0	0	9	2	—
	Sonstige dritte Länder · Autres pays tiers	2	0	0	0	0	0	1	—	2
	Dritte Länder zusammen · Total pays tiers	9	2	2	0	0	0	10	2	2
	Insgesamt · Total général	17	3	3	4	0	0	12	3	2

(a) Importations des pays tiers et réceptions des autres pays de la Communauté  
Importazioni dai paesi terzi e arrivi dagli altri paesi della Comunità

(b) Exportations vers les pays tiers et livraisons aux autres pays de la Communauté  
Esportazioni verso i paesi terzi e consegne agli altri paesi della Comunità

(a) Einfuhr aus dritten Ländern und Bezüge aus anderen Ländern der Gemeinschaft  
Invoer uit derde landen en aanvoer uit andere landen van de Gemeenschap

(b) Ausfuhr nach dritten Ländern und Lieferungen nach anderen Ländern der Gemeinschaft  
Uitvoer naar derde landen en leveringen aan andere landen van de Gemeenschap

Importations et exportations de minéral de fer, de minéral de manganèse et de cendres de pyrites

Einfuhr und Ausfuhr von Eisenerz, Manganerz und Schwefelkiesabbränden

131

Importazioni ed esportazioni di minerale di ferro, di minerali di manganese e di ceneri di pirite

Invoer en uitvoer van Ijzererts, mangaanerts en pyrietresidu

FRANCE

1000 t

Länder Pays Paesi Landen	Eisenerz Mineral de fer Minerale di ferro Ijzererts			Manganerz Mineral de manganese Minerale di manganese Mangaanerts			Schwefelkiesabbrände Cendres de pyrites Ceneri di pirite Pyrietresidu		
	1969	1969	1970	1969	1969	1970	1969	1969	1970
		I-III	I-III		I-III	I-III		I-III	I-III
Einfuhr • Importations • Importazioni • Invoer (a)									
EGKS	Deutschland (BR)	1	0	0	0	0	—	—	—
	Italia	0	0	0	—	—	20	6	7
CECA	Niederland	0	0	—	1	0	1	—	—
	UEBL • BLEU	2	—	—	—	—	—	—	—
	EGKS • CECA	3	0	0	2	0	1	20	6
	Insgesamt • Total	1 345	177	248	94	18	30	12	2
	Westeuropa	1 083	99	120	—	—	—	—	—
	Schweden • Suède	19	11	13	—	—	—	—	—
	Finn. • Norw. • Dän. / Finl. • Norv. • Dan.	—	—	—	—	—	—	—	—
	Schweiz • Suisse	—	—	—	—	—	—	—	—
	Spanien • Espagne	243	68	115	2	—	—	12	2
	Griechenland • Grèce	—	—	—	1	0	—	—	—
	Türkei • Turquie	—	—	—	—	—	—	—	—
	Sonstige • Autres	0	—	0	0	—	—	0	—
	Zusammen • Total	1 345	177	248	3	0	—	12	2
	dar. EFTA • dont AELE	1 102	109	131	—	—	—	—	—
	Osteuropa	—	—	—	90	18	30	—	—
	Insgesamt • Total	—	—	—	90	18	30	—	—
	darunter UdSSR • dont URSS	—	—	—	90	18	30	—	—
	Europe Orient.	—	—	—	—	—	—	—	—
	Insgesamt • Total	1 852	447	566	77	43	46	—	—
	Nordamerika • Amérique du Nord	32	—	0	—	—	—	—	—
	darunter Kanada • dont Canada	32	—	0	—	—	—	—	—
	Mittelamerika • Amérique Centrale	0	—	—	—	—	—	—	—
	Südamerika • Amérique du Sud	1 819	447	566	77	43	46	—	—
	darunter	—	—	—	—	—	—	—	—
	Venezuela • Venezuela	—	—	—	—	—	—	—	—
	Peru • Pérou	354	106	53	—	—	—	—	—
	dont	1 465	341	513	77	43	46	—	—
	Brasilien • Brésil	—	—	—	—	—	—	—	—
	Chile • Chili	—	—	—	—	—	—	—	—
	Insgesamt • Total	3 289	906	1 150	754	173	196	0	—
	Nordafrika • Afr. du Nord	39	39	0	36	11	7	0	—
	Ägypten • Egypte	—	—	—	—	—	—	—	—
	Mauritanien • Mauritanie	1 757	542	590	—	—	—	—	—
	Sierra Leone	10	—	—	—	—	—	—	—
	Liberia • Libéria	1 222	299	473	—	—	—	—	—
	Gabun • Gabon	—	—	—	358	85	97	—	—
	Kongo (Kinshasa) • Congo (Kinshasa)	—	—	—	—	—	—	—	—
	Angola • Angola	261	26	87	—	—	—	—	—
	Südafr. Union • Union Sud-Afr.	—	—	0	330	62	79	—	—
	Afrika	—	—	—	—	—	—	—	—
	Insgesamt • Total	9	2	38	46	12	7	—	—
	Mittlerer Osten • Moyen-Orient	8	2	2	—	—	1	—	—
	Übriges Asien • Reste de l'Asie	1	0	36	46	12	6	—	—
	darunter Indien • dont Indes	1	0	36	44	10	6	—	—
	Ozeanien • Océanie	443	84	168	3	—	—	—	—
	Dritte Länder zusammen • Total pays tiers	6 938	1 617	2 169	974	246	279	12	2
	Insgesamt • Total général	6 941	1 617	2 169	976	246	280	32	8
	Insgesamt • Total général	6 941	1 617	2 169	976	246	280	32	8
Ausfuhr • Exportations • Esportazioni • Uitvoer (b)									
EGKS	Deutschland (BR)	5 059	1 156	1 331	0	—	—	89	25
	Italia	—	—	0	0	0	0	—	—
CECA	Niederland	0	—	—	0	0	0	—	—
	UEBL • BLEU	13 431	3 443	3 612	0	0	0	94	22
	EGKS • CECA	18 489	4 599	4 943	0	0	0	183	47
	Großbritannien • Royaume-Uni	26	16	0	0	—	—	—	—
	Österreich • Autriche	—	—	—	—	—	—	—	—
	Sonstige dritte Länder • Autres pays tiers	0	0	0	0	0	0	—	—
	Dritte Länder zusammen • Total pays tiers	26	16	0	0	0	0	—	—
	Insgesamt • Total général	18 515	4 615	4 943	1	0	0	183	47

(a) Importations des pays tiers et réceptions des autres pays de la Communauté  
Importazioni dai paesi terzi e arrivi dagli altri paesi della Comunità

(a) Einfuhr aus dritten Ländern und Bezüge aus anderen Ländern der Gemeinschaft  
Invoer uit derde landen en aanvoer uit andere landen van de Gemeenschap

(b) Exportations vers les pays tiers et livraisons aux autres pays de la Communauté  
Esportazioni verso i paesi terzi e consegne agli altri paesi della Comunità

(b) Ausfuhr nach dritten Ländern und Lieferungen nach anderen Ländern der Gemeinschaft  
Uitvoer naar derde landen en leveringen aan andere landen van de Gemeenschap

Importations et exportations de minerai de fer, de minerai de manganèse et de cendres de pyrites

Importazioni ed esportazioni di minerale di ferro, di minerali di manganese e di ceneri di piriti

Einfuhr und Ausfuhr von Eisenerz, Manganerz und Schwefelkiesabbränden

Invoer en uitvoer van Ijzererts, mangaanerts en pyrietresidu

1000 t

ITALIA

	Länder Pays Paesi Landen	Eisenerz Mineral de fer Minerale di ferro Ijzererts			Manganerz Mineral de manganèse Minerale di manganese Mangaanerts			Schwefelkiesabbrände Cendres de pyrites Ceneri di piriti Pyrietresidu		
		1969	1969	1970	1969	1969	1970	1969	1969	1970
			I-III	I-III		I-III	I-III		I-III	
Einfuhr · Importations · Importazioni · Invoer (a)										
EGKS	Deutschland (BR)	18	0	0	0	0	0	—	—	—
		0	—	0	0	0	0	—	—	—
CECA	Niederland	0	0	0	5	1	1	0	—	—
		0	0	0	0	0	0	0	—	—
	UEBL · BLEU	0	0	0	0	0	0	0	—	—
	EGKS · CECA	19	0	0	6	1	1	0	—	—
	Insgesamt · Total	1 318	294	226	16	5	2	6	—	—
Europa	West-europa	304	44	—	—	—	—	—	—	—
		0	—	0	—	—	—	—	—	—
Europe	Europe de l'Ouest	—	—	—	—	—	—	6	—	—
		—	—	—	—	—	—	—	—	—
	Griechenland · Grèce	—	—	—	—	—	—	—	—	—
	Türkei · Turquie	—	—	—	—	—	—	—	—	—
	Sonstige · Autres	0	—	0	—	—	—	—	—	—
	Zusammen · Total dar. EFTA · dont AELE	305	44	0	0	—	—	6	—	—
	Osteuropa	304	44	0	0	—	—	—	—	—
	Europe Orient. } Insgesamt · Total	1 012	250	226	16	5	2	0	—	—
	Europe Orient. } darunter UdSSR · dont URSS	1 012	250	226	15	5	2	—	—	—
	Insgesamt · Total	3 864	1 042	991	16	—	0	—	—	—
Amerika	Nordamerika · Amérique du Nord	1 185	265	333	0	—	—	—	—	—
		1 185	265	254	—	—	—	—	—	—
Amérique	Mittelamerika · Amérique Centrale	—	—	—	—	—	—	—	—	—
		—	—	—	—	—	—	—	—	—
	Südamerika · Amérique du Sud	2 678	776	659	65	—	0	—	—	—
	Venezuela · Venezuela	1 211	255	349	—	—	—	—	—	—
	darunter	212	55	109	0	—	—	—	—	—
	dont	1 255	466	201	65	—	0	—	—	—
	Chile · Chili	—	—	—	—	—	—	—	—	—
	Insgesamt · Total	5 024	1 588	1 192	63	1	35	—	—	—
Afrika	Nordafrika · Afr. du Nord	1 322	486	89	2	0	0	—	—	—
		—	—	—	—	—	—	—	—	—
Afrique	Ägypten · Egypte	1 157	268	275	—	—	—	—	—	—
		—	—	—	—	—	—	—	—	—
	Mauretanien · Mauritanie	20	—	—	—	—	—	—	—	—
	darunter	2 197	782	827	20	—	—	—	—	—
	Sierra Leone	—	—	—	—	—	—	—	—	—
	Liberia · Libéria	—	—	—	—	—	—	—	—	—
	dont	—	—	—	—	—	—	—	—	—
	Gabun · Gabon	—	—	—	—	—	—	—	—	—
	Kongo (Kinshasa) · Congo (Kinshasa)	—	—	—	2	—	—	—	—	—
	Angola · Angola	—	—	—	—	—	—	—	—	—
	Südafr. Union · Union Sud-Afr.	100	—	—	32	0	16	—	—	—
	Insgesamt · Total	1	0	15	7	3	0	—	—	—
Asien	Mittlerer Osten · Moyen-Orient	—	—	—	2	—	—	—	—	—
		—	—	—	—	—	—	—	—	—
Asie	Übriges Asien · Reste de l'Asie	1	0	15	5	3	0	—	—	—
		1	0	15	2	1	—	—	—	—
	darunter Indien · dont Indes	—	—	—	—	—	—	—	—	—
	Ozeanien · Océanie	734	109	58	4	4	11	—	—	—
	Dritte Länder zusammen · Total pays tiers	10 940	3 033	2 482	155	13	48	6	—	—
	Insgesamt · Total général	10 958	3 033	2 482	161	14	50	6	—	—
Ausfuhr · Exportations · Esportazioni · Uitvoer (b)										
EGKS	Deutschland (BR)	—	—	—	—	—	—	44	0	—
		0	—	—	—	—	—	23	6	7
CECA	Niederland	—	—	—	0	—	—	73	9	29
		—	—	—	—	—	—	4	—	—
	UEBL · BLEU	0	—	—	0	—	—	144	16	36
	EGKS · CECA	—	—	—	—	—	—	—	—	—
	Großbritannien · Royaume-Uni	—	—	—	—	—	—	19	19	—
	Österreich · Autriche	0	0	—	—	—	—	197	28	55
	Sonstige dritte Länder · Autres pays tiers	0	0	—	0	—	0	7	2	3
	Dritte Länder zusammen · Total pays tiers	0	0	—	0	—	0	223	49	58
	Insgesamt · Total général	0	0	—	0	—	0	367	65	94

(a) Importations des pays tiers et réceptions des autres pays de la Communauté  
Importazioni dai paesi terzi e arrivi dagli altri paesi della Comunità

(b) Exportations vers les pays tiers et livraisons aux autres pays de la Communauté  
Esportazioni verso i paesi terzi e consegne agli altri paesi della Comunità

(a) Einfuhr aus dritten Ländern und Bezüge aus anderen Ländern der Gemeinschaft  
Invoer uit derde landen en aanvoer uit andere landen van de Gemeenschap

(b) Ausfuhr nach dritten Ländern und Lieferungen nach anderen Ländern der Gemeinschaft  
Uitvoer naar derde landen en leveringen aan andere landen van de Gemeenschap

Importations et exportations de minerai de fer, de minerai de manganèse et de cendres de pyrites

Einfuhr und Ausfuhr von Eisenerz, Manganerz und Schwefelkiesabbränden

133

Importazioni ed esportazioni di minerale di ferro, di minerale di manganese e di ceneri di piriti

Invoer en uitvoer van Ijzererts, mangaanerts en pyritresidu

NEDERLAND

1000 t

Länder Pays Paesi Landen	Eisenerz Mineral de fer Minerale di ferro Ijzererts			Manganerz Mineral de manganèse Minerale di manganese Mangaanerts			Schwefelkiesabbrände Cendres de pyrites Ceneri di piriti Pyritresidu		
	1969	1969	1970	1969	1969	1970	1969	1969	1970
		I-III	I-III		I-III	I-III		I-III	I-III
Einfuhr · Importations · Importazioni · Invoer (a)									
EGKS	0	—	0	4	0	0	—	—	—
France	0	—	—	1	—	0	—	—	—
Italia	—	—	—	—	—	—	—	—	—
UEBL · BLEU	—	—	—	—	—	—	—	—	—
EGKS · CECA	0	—	0	4	0	0	—	—	—
Europa									
Insgesamt · Total	1 086	75	4	—	4	—	—	—	—
West-europa	562	0	4	—	—	—	—	—	—
Finn. - Norw. - Dän. / Finl. - Norv. - Dan.	524	75	0	—	—	—	—	—	—
Schweiz · Suisse	—	—	—	—	—	—	—	—	—
Spanien · Espagne	—	—	—	—	—	—	—	—	—
Griechenland · Grèce	—	—	—	—	0	—	—	—	—
Türkei · Turquie	—	—	—	—	—	—	—	—	—
Sonstige · Autres	—	—	—	—	—	—	—	—	—
Zusammen · Total	1 086	75	4	—	0	—	—	—	—
dar. EFTA · dont AELE	1 086	75	4	—	—	—	—	—	—
Osteuropa	—	—	—	—	—	3	—	—	—
Insgesamt · Total	—	—	—	—	—	3	—	—	—
Europe Orient. · darunter UdSSR · dont URSS	—	—	—	—	—	3	—	—	—
Amerika									
Insgesamt · Total	1 525	359	463	—	0	—	—	—	—
Nordamerika · Amérique du Nord	1 010	211	389	—	—	—	—	—	—
darunter Kanada · dont Canada	1 010	211	389	—	—	—	—	—	—
Mittelamerika · Amérique Centrale	—	—	—	—	—	—	—	—	—
Südamerika · Amérique du Sud	515	148	74	—	0	—	—	—	—
darunter	—	—	—	—	—	—	—	—	—
dort	515	148	74	—	0	—	—	—	—
Venezuela · Venezuela	—	—	—	—	—	—	—	—	—
Peru · Pérou	—	—	—	—	0	—	—	—	—
Brasilien · Brésil	515	148	74	—	0	—	—	—	—
Chile · Chili	—	—	—	—	—	—	—	—	—
Afrika									
Insgesamt · Total	2 182	598	296	—	13	—	—	—	—
Nordafrika · Afr. du Nord	—	—	—	—	5	—	—	—	—
Ägypten · Egypte	—	—	—	—	—	—	—	—	—
Mauretanien · Mauritanie	260	30	—	—	—	—	—	—	—
Sierra Leone	581	174	95	—	—	—	—	—	—
Liberia · Libéria	1 342	394	201	—	—	—	—	—	—
Gabun · Gabon	—	—	—	—	—	—	—	—	—
Kongo (Kinshasa) · Congo (Kinshasa)	—	—	—	—	—	—	—	—	—
Angola · Angola	—	—	—	—	—	—	—	—	—
Südafr. Union · Union Sud-Afr.	—	—	—	—	2	—	—	—	—
Asien									
Insgesamt · Total	8	5	—	1	0	0	—	—	—
Mittlerer Osten · Moyen-Orient	—	—	—	—	—	—	—	—	—
Übriges Asien · Reste de l'Asie	8	5	—	1	0	0	—	—	—
darunter Indien · dont Indes	8	5	—	1	0	0	—	—	—
Ozeanien · Océanie	160	—	146	—	—	—	—	—	—
Dritte Länder zusammen · Total pays tiers	4 962	1 037	911	54	17	11	—	—	—
Insgesamt · Total général	4 962	1 037	911	58	17	11	—	—	—
Ausfuhr · Exportations · Esportazioni · Uitvoer (b)									
EGKS	1	0	0	7	1	—	79	17	23
France	0	0	—	2	0	—	—	0	—
Italia	0	0	0	3	0	—	—	—	—
UEBL · BLEU	6	—	0	2	0	—	—	—	—
EGKS · CECA	7	0	0	14	2	—	79	17	23
Großbritannien · Royaume-Uni	0	0	0	2	—	—	—	—	—
Österreich · Autriche	—	—	—	0	—	—	—	—	—
Sonstige dritte Länder · Autres pays tiers	0	0	0	8	3	—	—	—	—
Dritte Länder zusammen · Total pays tiers	1	0	0	10	3	—	—	—	—
Insgesamt · Total général	8	0	1	25	5	—	79	17	23

(a) Importations des pays tiers et réceptions des autres pays de la Communauté  
Importazioni dai paesi terzi e arrivi dagli altri paesi della Comunità

(b) Exportations vers les pays tiers et livraisons aux autres pays de la Communauté  
Esportazioni verso i paesi terzi e consegne agli altri paesi della Comunità

(a) Einfuhr aus dritten Ländern und Bezüge aus anderen Ländern der Gemeinschaft  
Invoer uit derde landen en aanvoer uit andere landen van de Gemeenschap

(b) Ausfuhr nach dritten Ländern und Lieferungen nach anderen Ländern der Gemeinschaft  
Uitvoer naar derde landen en leveringen aan andere landen van de Gemeenschap

Importations et exportations de minéral de fer,  
de minéral de manganèse et des cendres de py-  
rites

Einfuhr und Ausfuhr von Eisenerz, Manganerz  
und Schwefelkiesabbränden

Importazioni ed esportazioni di minerale di ferro, di  
minerale di manganese e di ceneri di piriti

Invoer en uitvoer van Ijzererts, mangaanerts en py-  
rietresidu

1000 t

UEBL / BLEU

	Länder Pays Paesi Landen	Eisenerz Minéral de fer Minerale di ferro Ijzererts			Manganerz Minéral de manganèse Minerale di manganese Mangaanerts			Schwefelkiesabbrände Cendres de pyrites Ceneri di piriti Pyrietresidu		
		1969	1969	1970	1969	1969	1970	1969	1969	1970
			I-III	I-III		I-III	I-III		I-III	
Einfuhr · Importations · Importazioni · Invoer (a)										
EGKS	Deutschland (BR)	12	6	5	6	0	0	26	7	10
	France	13 284	3 150	3 526	1	0	—	94	22	27
	Italia	—	—	—	—	—	—	—	—	—
CECA	Niederland	10	—	4	1	0	0	—	—	—
	EGKS · CECA	13 306	3 156	3 536	8	0	1	120	29	37
	Insgesamt · Total	9 128	2 183	1 386	4	0	—	6	6	—
	West-europa	9 044	2 180	1 372	0	—	—	—	—	—
	Schweden · Suède	83	3	0	—	—	—	—	—	—
	Finn. - Norw. - Dän. / Finl. - Norv. - Dan.	0	—	—	—	—	—	—	—	—
	Schweiz · Suisse	—	—	—	—	—	—	—	—	—
	Spanien · Espagne	—	—	13	—	—	—	6	6	—
	Griechenland · Grèce	—	—	—	—	—	—	—	—	—
	Türkei · Turquie	—	—	—	—	—	—	—	—	—
	Sonstige · Autres	1	—	0	0	—	—	0	—	—
	Zusammen · Total	9 128	2 183	1 386	0	—	—	6	6	—
	dar. EFTA · dont AELE	9 128	2 183	1 373	0	—	—	—	—	—
	Osteuropa	—	—	—	4	0	—	—	—	—
	Insgesamt · Total	—	—	—	—	—	—	—	—	—
	Europe Orient. · darunter UdSSR · dont URSS	—	—	—	—	—	—	—	—	—
	Amerika	1 401	321	634	19	8	16	—	—	—
	Insgesamt · Total	—	—	—	—	—	—	—	—	—
	Nordamerika · Amérique du Nord	8	—	31	—	—	—	—	—	—
	darunter Kanada · dont Canada	7	—	31	—	—	—	—	—	—
	Mittelamerika · Amérique Centrale	—	—	—	8	8	—	—	—	—
	Südamerika · Amérique du Sud	1 394	321	602	11	—	16	—	—	—
	darunter	49	—	123	—	—	—	—	—	—
	Venezuela · Venezuela	—	—	—	—	—	—	—	—	—
	Peru · Pérou	1 344	321	480	11	—	16	—	—	—
	dont	—	—	—	—	—	—	—	—	—
	Brasilien · Brésil	—	—	—	—	—	—	—	—	—
	Chile · Chili	—	—	—	—	—	—	—	—	—
	Afrika	2 722	716	610	246	53	78	—	—	—
	Insgesamt · Total	372	75	100	0	0	—	—	—	—
	Nordafrika · Afr. du Nord	—	—	—	—	—	—	—	—	—
	Ägypten · Egypte	—	—	—	—	—	—	—	—	—
	Mauritanien · Mauritanie	1 093	352	180	—	—	—	—	—	—
	darunter	—	287	—	—	—	—	—	—	—
	Sierra Leone	—	—	—	—	—	—	—	—	—
	Liberia · Libéria	1 178	—	329	—	—	—	—	—	—
	dont	—	—	—	—	—	—	—	—	—
	Gabun · Gabon	—	—	—	8	—	5	—	—	—
	Kongo (Kinshasa) · Congo (Kinshasa)	—	—	—	81	—	54	—	—	—
	Angola · Angola	73	—	—	23	24	—	—	—	—
	Südafr. Union · Union Sud-Afr.	0	—	1	133	29	19	—	—	—
	Asien	380	114	92	69	22	10	—	—	—
	Insgesamt · Total	—	—	—	—	—	—	—	—	—
	Mittlerer Osten · Moyen-Orient	380	114	92	69	22	10	—	—	—
	Übriges Asien · Reste de l'Asie	380	114	92	69	22	10	—	—	—
	darunter Indien · dont Indes	—	—	—	—	—	—	—	—	—
	Ozeanien · Océanie	579	151	55	16	—	—	—	—	—
	Dritte Länder zusammen · Total pays tiers	14 210	3 485	2 777	354	82	103	6	6	—
	Insgesamt · Total général	27 517	6 641	6 313	363	83	104	126	35	37
Ausfuhr · Exportations · Esportazioni · Uitvoer (b)										
EGKS	Deutschland (BR)	47	15	2	2	1	0	224	56	79
	France	18	0	15	0	0	0	—	—	—
	Italia	0	—	0	0	0	0	—	—	—
CECA	Niederland	—	—	—	—	—	—	—	—	—
	EGKS · CECA	65	15	17	2	1	1	224	56	79
	Großbritannien · Royaume-Uni	—	—	—	9	4	3	—	—	—
	Österreich · Autriche	—	—	—	—	—	—	—	—	—
	Sonstige dritte Länder · Autres pays tiers	1	0	0	0	0	0	—	—	0
	Dritte Länder zusammen · Total pays tiers	1	0	0	9	4	3	—	—	0
	Insgesamt · Total général	66	15	17	11	5	3	224	56	79

(a) Importations des pays tiers et réceptions des autres pays de la Communauté  
Importazioni dai paesi terzi e arrivi dagli altri paesi della Comunità

(b) Exportations vers les pays tiers et livraisons aux autres pays de la Communauté  
Esportazioni verso i paesi terzi e consegne agli altri paesi della Comunità

(a) Einfuhr aus dritten Ländern und Bezüge aus anderen Ländern der Gemeinschaft  
Invoer uit derde landen en aanvoer uit andere landen van de Gemeenschap

(b) Ausfuhr nach dritten Ländern und Lieferungen nach anderen Ländern der Gemeinschaft  
Uitvoer naar derde landen en leveringen aan andere landen van de Gemeenschap

**Tell IV: Verschiedenes**

**IV° Partle: Statistiques diverses**

**IV Parte: Statistiche varie**

**IV° Deel: Diverse statistieken**

**Umlage**  
**Prelevo**

**Prélèvement**  
**Heffing**

Évolution du taux du prélèvement sur la valeur des productions CECA en % et en unités de compte AME par t.m. de produits (a)

Entwicklung des Umlagesatzes auf den Wert der unter den Vertrag über die EGKS fallenden Erzeugnisse in % und EWA-Rechnungseinheiten je t Erzeugnisse (a)

Evoluzione del tasso di prelievo sul valore delle produzioni CECA in % e in unità di conto A.M.E. per tonnellata di prodotti (a)

Verloop van de heffing op de waarde van de onder het EGKS-Verdrag vallende producten, in % en in EMO-rekeneenheden per ton (a)

% — RE/UC

Zeit Période Periodo Tijdvak (b)	Satz % Taux en % Tasso in % Percentage	Nettoumlage je t · Prélèvement net à la tonne · Prelievo netto per t · Netto-heffing per ton					
		Braunkohlenbriketts und Braunkohlen- schwelkoks Briquettes et semicokes de lignite Mattonelle e semicokes di lignite Bruinkoolbriketten en halfcokes van bruinkool	Steinkohle Houille Carbon fossile Steenkool	Rohelsen Fonte Ghisa Ruwijzer (c)	Thomas- Stahlrohblöcke Lingots Thomas Lingotti Thomas Thomasblokken	Sonstige Stahlblöcke Autres lingots Altri lingotti Andere blokken	Walzstahlfertig- und weiterverarb. Walzstahl- fertigzeugnisse Produits finis et finals Prodotti finiti e finali Walsrijproducten en verder bewerkte produkten
	1	2	3	4	5	6	7
1953 I	0,3	0,0141	0,0372	0,1422	0,1398	0,1884	0,0735
III	0,5	0,0235	0,0620	0,2370	0,2330	0,3140	0,1225
V	0,7	0,0329	0,0868	0,3318	0,3262	0,4396	0,1715
VII	0,9	0,0423	0,1116	0,4266	0,4194	0,5652	0,2205
1955 VII	0,7	0,0329	0,0868	0,3318	0,3262	0,4396	0,1715
1956 I	0,45	0,0212	0,0558	0,2133	0,2097	0,2826	0,1103
1957 VII	0,35	0,0220	0,0448	0,1870	0,1738	0,2925	0,1003
IX	0,35	0,0220	0,0448	0,1870	0,1738	0,2925	0,1003
1959 I	0,35	0,0220	0,0448	0,1870	0,1738	0,2925	0,1003
VII	0,35	0,0277	0,0448	0,1870	0,1738	0,2925	0,1003
1960 I	0,35	0,0277	0,0448	0,1870	0,1738	0,2925	0,1003
III	0,35	0,0277	0,0448	0,1870	0,1738	0,2925	0,1003
1961 VII	0,30	0,0237	0,0384	0,1603	0,1490	0,2507	0,0860
1962 VII	0,20	0,0158	0,0256	0,1068	0,0993	0,1672	0,0573
1964 VII	0,20	0,0180	0,0256	0,1068	0,0993	0,1672	0,0573
1965 VII	0,25	0,0225	0,0360	0,1071	0,1337	0,2117	0,0717
1966 VII	0,25	0,0247	0,0360	0,1071	0,1337	0,2117	0,0717
1967 VII	0,30	0,0297	0,0432	0,1286	0,1604	0,2540	0,0860

(a) Le taux en % de la valeur moyenne de la production est commun à tous les produits de la CECA — Son équivalence en unités de compte A.M.E. est fixée d'après la valeur moyenne à la t pour chacun des grands groupes de produits CECA — elle peut varier lors des rajustements effectués sur les valeurs moyennes, mais elle est commune pour chaque produit pour tous les pays (le prélèvement à la t subit en outre des déductions tenant compte des consommations de produits déjà taxés). L'équivalence en monnaie nationale (voir tableau suivant) dépend en outre des fluctuations du taux de change officiel qui, légalement, définit la valeur des différentes monnaies en unités A.M.E. (1 unité A.M.E. vaut actuellement: 3,66 DM, 50 frs b. ou lux., 5,554 Ffr., 625 Lit, 3,62 Fl.)

Il tasso in % del valore medio della produzione è comune a tutti i prodotti CECA. La sua equivalenza in unità di conto A.M.E. è fissata sulla base del valore medio per tonnellata per ciascuno dei grandi gruppi di prodotti CECA. Essa può variare a seguito dei ragguistamenti effettuati sui valori medi, ma essa è comune per ogni prodotto per tutti i paesi (il prelievo per t. subisce inoltre deduzioni che tengono conto del consumo di prodotti già tassati). L'equivalenza in valuta nazionale (cfr. tabella seguente) dipende inoltre dalle fluttuazioni del tasso di cambio ufficiale che fissa legalmente il valore delle varie valute in unità AME (1 unità AME equivale attualmente a 3,66 DM, 50 fr. b. o luss., 5,554 Ffr., 625 Lit, 3,62 Fl.)

(b) Date des changements de taux ou des valeurs moyennes  
Data in cui sono stati modificati i tassi o i valori medi

(c) Non destinée à la fabrication de l'acier  
Non destinata alla fabbricazione dell'acciaio

(a) Der Satz des mittleren Wertes der Produktion in % ist bei sämtlichen EGKS-Erzeugnissen gleich. Der entsprechende Wert in EWA-Rechnungseinheiten wird nach dem mittleren Wert je t für jede der großen EGKS-Erzeugnisgruppen festgesetzt — er kann sich bei Berichtigungen der mittleren Werte ändern, ist jedoch bei jedem Erzeugnis für alle Länder gleich (die Umlage je t unterliegt außerdem gewissen Abzügen, wenn Erzeugnisse verbraucht werden, für die bereits Umlage gezahlt wurde). Der Wert in Landeswährung (siehe folgende Tabelle) hängt außerdem von den Schwankungen des amtlichen Wechselkurses ab, der den Wert der verschiedenen Währungen in EWA-Rechnungseinheiten bestimmt (1 EWA-Einheit ist gegenwärtig gleich 3,66 DM, 50 bfrs oder lfrs, 5,554 Ffr., 625 Lit, 3,62 Fl.)

Het percentage van de gemiddelde waarde van de productie is voor alle producten van de EGKS gelijk. — Het equivalent in EMO-rekeneenheden wordt voor elke groep EGKS-producten volgens de gemiddelde waarde per ton vastgesteld — deze kan enigszins afwijken wanneer er herzieningen worden aangebracht in de gemiddelde waarden, doch blijft gelijk voor elk produkt voor alle landen (op de heffing per t worden bovendien bepaalde kortingen toegepast indien producten worden verbruikt welke reeds zijn belast). Het equivalent in nationale valuta (zie volgende tabel) hangt bovendien af van de schommelingen van de officiële wisselkoers welke wettelijk de waarde van de verschillende valuta in EMO-rekeneenheden bepaalt (1 EMO-rekeneenheid is momenteel gelijk aan: DM 3,66, —, Bfr./Lfr. 50, Ffr. 5,554, Lit 625, Fl. 3,62)

(b) Zeitpunkt der Veränderung des Satzes oder der mittleren Werte  
Datum van de wijzigingen in het heffingspercentage of de gemiddelde waarden

(c) Nicht für die Stahlherstellung bestimmt  
Niet bestemd voor de staalfabricage



**Évolution en monnaie nationale des taux de prélèvement à la tonne sur la production des produits sidérurgiques**  
(Chiffres arrondis à la 3<sup>e</sup> décimale)

*Evoluzione in valuta nazionale dei tassi di prelievo per tonnellata sulla produzione dei prodotti siderurgici (cifre arrotondate alla terza decimale)*

**Entwicklung der Umlagesätze je t auf die Erzeugung der Eisen- und Stahlerzeugnisse in Landeswährung**  
(auf die 3. Dezimalstelle abgerundete Zahlen)

*Verloop van de heffing per ton op de produktie van ijzer- en staalprodukten, in nationale valuta (cijfers afgerond op de derde decimaal)*

136

Zeit Période Periodo Tijdvak (d)	Deutsch- land (BR) (DM) (a)	France (Ffr) (a)	Italia (Lit)	Nederland (Fl)	UEBL (Fb ou Flbg)	Deutsch- land (BR) (DM) (a)	France (Ffr) (a)	Italia (Lit)	Nederland (Fl)	UEBL (Fb ou Flbg)
	A) Roh Eisen (b) · Fonte brute (b)					C) Andere Blöcke · Autres lingots				
	A) Ghisa grezza (b) · Ruw ijzer (b)					C) Altri lingotti · Andere blokken				
1953 I	0,597	49,770	88,875	0,540	7,110	0,791	65,940	117,750	0,716	9,420
III	0,995	82,950	148,125	0,901	11,850	1,319	109,900	196,250	1,193	15,700
V	1,394	116,130	207,375	1,261	16,590	1,846	153,860	274,750	1,670	21,980
VII	1,792	149,310	266,625	1,621	21,330	2,374	197,820	353,250	2,148	28,260
1955 VII	1,394	116,130	207,375	1,261	16,590	1,846	153,860	274,750	1,670	21,980
1956 I	0,896	74,655	133,313	0,811	10,665	1,187	98,910	176,625	1,074	14,130
1957 VII	0,785	65,450	116,875	0,711	9,350	1,229	102,375	182,813	1,112	14,625
IX	0,785	78,450	116,875	0,711	9,350	1,229	122,850	182,813	1,112	14,625
1959 I	0,785	92,323	116,875	0,711	9,350	1,229	144,409	182,813	1,112	14,625
VII	0,785	92,323	116,875	0,711	9,350	1,229	144,409	182,813	1,112	14,625
1960 I	0,785	0,923	116,875	0,711	9,350	1,229	1,444	182,813	1,112	14,625
1961 III	0,748	0,923	116,875	0,677	9,350	1,170	1,444	182,813	1,059	14,625
VII	0,641	0,791	100,188	0,580	8,015	1,003	1,238	156,688	0,908	12,535
1962 VII	0,427	0,527	66,750	0,387	5,340	0,669	0,825	104,500	0,605	8,360
1965 VII	0,428	0,529	66,938	0,388	5,355	0,847	1,045	132,313	0,766	10,585
1967 VII	0,514	0,635	80,375	0,466	6,430	1,016	1,254	158,750	0,919	12,700
1969 IX	0,514	0,714	80,375	0,466	6,430	1,016	1,411	158,750	0,919	12,700
1969 X	0,471	0,714	80,375	0,466	6,430	0,930	1,411	158,750	0,919	12,700
	B) Thomasblöcke · Lingots Thomas					D) Fertigerzeugnisse (c) · Produits finis (c)				
	B) Lingotti Thomas · Thomasblokken					D) Prodotti finiti (c) · Walserijprodukten (c)				
1953 I	0,587	48,930	87,375	0,531	6,990	0,309	25,725	45,938	0,279	3,675
III	0,979	81,550	145,625	0,885	11,650	0,515	42,875	76,563	0,466	6,125
V	1,370	114,170	203,875	1,240	16,310	0,720	60,025	107,188	0,652	8,575
VII	1,761	146,790	262,125	1,594	20,970	0,926	77,175	137,813	0,838	11,025
1955 VII	1,370	114,170	203,875	1,240	16,310	0,720	60,025	107,188	0,652	8,575
1956 I	0,881	73,395	133,063	0,797	10,485	0,463	38,588	68,906	0,419	5,513
1957 VII	0,730	60,830	108,625	0,660	8,690	0,421	35,105	62,688	0,381	5,015
IX	0,730	72,996	108,625	0,660	8,690	0,421	42,126	62,688	0,381	5,015
1959 I	0,730	85,806	108,625	0,660	8,690	0,421	49,519	62,688	0,381	5,015
VII	0,730	85,806	108,625	0,660	8,690	0,421	49,519	62,688	0,381	5,015
1960 I	0,730	0,858	108,625	0,660	8,690	0,421	0,495	62,688	0,381	5,015
1961 II	0,695	0,858	108,625	0,629	8,690	0,401	0,495	62,688	0,363	5,015
VII	0,596	0,736	93,125	0,539	7,450	0,344	0,425	53,750	0,311	4,300
1962 VII	0,397	0,490	62,063	0,359	4,965	0,229	0,283	35,813	0,207	2,865
1965 VII	0,535	0,666	83,563	0,484	6,685	0,287	0,354	44,813	0,260	3,585
1967 VII	0,642	0,792	100,250	0,581	8,020	0,344	0,425	53,750	0,311	4,300
1969 IX	0,642	0,891	100,250	0,581	8,020	0,344	0,478	53,750	0,311	4,300
1969 X	0,587	0,891	100,250	0,581	8,020	0,315	0,478	53,750	0,311	4,300

(a) Sarre comprise avec la France jusqu'en juin 1959, ensuite avec l'Allemagne

Le cifra relative alla Sarre sono comprese in quelle della Francia fino al giugno 1959 data a decorrere dalla quale sono comprese in quelle della Germania

(b) Non destinée à la fabrication de l'acier  
Non destinata alla fabbricazione dell'acciaio

(c) Ou éventuellement produits finis  
O eventualmente prodotti finiti

(d) Date des changements de taux  
Data in cui sono stati modificati i tassi

(a) Saarland bis Juni 1959 unter Frankreich, anschließend unter Deutschland erfaßt

Saarland bij Frankrijk inbegrepen tot en met juni 1959, vervolgens bij Duitsland

(b) Nicht für die Stahlerstellung bestimmt  
Niet bestemd voor de staalfabricage

(c) Oder gegebenenfalls Enderzeugnisse  
Of eventueel eindprodukten

(d) Zeitpunkt der Änderung des Umlagesatzes  
Datum van wijziging van het heffingspercentage

Évolution des déclarations relatives au prélèvement, en valeur (V) par produits et contributions relatives en % de chaque produit

Evoluzione delle dichiarazioni relative al prelievo, in valore (V) per prodotti e in % per prodotto

Entwicklung der Umlagemeldungen in Werten (V) nach Erzeugnissen sowie Anteil der einzelnen Erzeugnisse in %

Verloop van de aangiften met betrekking tot de heffing, per produkt, in waarde (V) en aandeel in % van elk produkt

Mio RE/UC — %

DEUTSCHLAND (BR) · FRANCE

Rechnungs- jahr Exercice financier Esercizi finanziari Boekjaar	Kohlenbergbau Industria charbonnière Industria mineraria di carbone Kolenmijnen		Eisen- und Stahlindustrie · Industrie sidérurgique · Industria siderurgica · IJzer- en staalindustrie										Insgesamt Total général Totale generale Totaal algemeen			
			Roh Eisen		Thomas- Stahlrohblöcke		Sonstige Stahlrohblöcke		Walzstahlfertig- und weiterverarb. Walz- stahlfertigerzeugnisse		Zusammen					
			Fonte	Ghisa	Ruwijzer (a)	Lingots Thomas	Lingotti Thomas	Thomasblokken	Autres lingots	Altri lingotti	Andere blokken	Produits finis et finals			Prodotti finiti e finali	Walsrijproducten en verder bewerkte produkten
V	%	V	%	V	%	V	%	V	%	V	%	V	%	V	%	
Deutschland (BR)																
1963/1964	3,49	35,7	0,20	2,0	1,24	12,6	3,56	36,3	1,30	13,3	6,30	64,3	9,79	100,0		
1964/1965	3,42	32,2	0,22	2,1	1,16	11,1	4,28	40,9	1,44	13,8	7,10	67,8	10,52	100,0		
1965/1966	4,34	33,3	0,20	1,6	1,39	10,7	5,35	41,1	1,74	13,4	8,70	66,7	13,03	100,0		
1966/1967	3,88	31,4	0,21	1,7	1,22	9,9	5,36	43,3	1,69	13,7	8,48	68,6	12,36	100,0		
1967/1968	4,63	28,8	0,28	1,7	1,24	7,8	7,68	47,8	2,24	13,9	11,44	71,2	16,07	100,0		
1968 VII-XII	2,39	27,3	0,15	1,7	0,62	7,2	4,30	49,3	1,27	14,6	6,34	72,7	8,72	100,0		
1969	4,81	25,9	0,32	1,8	1,09	5,9	9,59	51,7	2,73	14,7	13,74	74,1	18,55	100,0		
1967 3	1,11	28,5	0,08	2,0	0,33	8,3	1,84	47,3	0,54	13,9	2,79	71,5	3,90	100,0		
4	1,20	30,7	0,07	1,8	0,32	8,1	1,80	46,0	0,53	13,5	2,71	69,3	3,91	100,0		
1968 1	1,21	28,8	0,06	1,5	0,30	7,2	2,04	48,6	0,58	13,8	2,99	71,2	4,20	100,0		
2	1,10	27,3	0,07	1,7	0,30	7,4	1,99	49,1	0,58	14,5	2,94	72,7	4,04	100,0		
3	1,17	26,9	0,07	1,6	0,33	7,7	2,14	49,2	0,64	14,6	3,17	73,2	4,34	100,0		
4	1,22	27,8	0,08	1,8	0,29	6,7	2,16	49,3	0,63	14,4	3,17	72,2	4,38	100,0		
1969 1	1,24	27,7	0,07	1,7	0,29	6,6	2,21	49,5	0,65	14,5	3,22	72,3	4,46	100,0		
2	1,15	26,4	0,08	1,8	0,28	6,3	2,23	50,9	0,64	14,7	3,22	73,6	4,38	100,0		
3	1,21	25,5	0,08	1,8	0,28	5,9	2,44	51,8	0,70	14,8	3,51	74,4	4,72	100,0		
4	1,20	25,3	0,09	1,8	0,24	5,1	2,53	53,3	0,69	14,5	3,55	74,7	4,75	100,0		
1970 1	1,18	24,6	0,09	1,8	0,16	3,3	2,65	55,3	0,72	15,0	3,61	75,4	4,79	100,0		
2	1,50	24,0	0,09	1,9	0,15	3,2	2,68	56,0	0,71	14,8	3,63	76,0	4,77	100,0		
3																
France																
1963/1964	1,19	26,7	0,12	2,6	1,00	22,5	1,36	30,7	0,78	17,6	3,26	73,4	4,45	100,0		
1964/1965	1,15	25,4	0,12	2,2	1,05	23,1	1,51	31,8	0,83	17,6	3,51	74,6	4,66	100,0		
1965/1966	1,51	25,5	0,11	1,8	1,39	23,6	1,87	31,7	1,02	17,4	4,39	74,5	5,90	100,0		
1966/1967	1,45	24,9	0,11	1,8	1,34	22,9	1,91	32,7	1,03	17,7	4,38	75,1	5,83	100,0		
1967/1968	1,61	23,3	0,11	1,6	1,63	23,7	2,28	33,1	1,26	18,3	5,28	76,7	6,89	100,0		
1968 VII-XII	0,73	20,4	0,06	1,6	0,85	23,7	1,27	35,4	0,68	18,8	2,86	79,6	3,60	100,0		
1969	1,52	19,6	0,14	1,8	1,71	22,0	2,90	37,4	1,48	19,2	6,23	80,4	7,75	100,0		
1967 3	0,35	22,7	0,02	1,3	0,37	24,5	0,51	33,4	0,28	18,1	1,18	77,3	1,53	100,0		
4	0,46	24,3	0,03	1,7	0,44	23,2	0,63	33,0	0,34	17,9	1,45	75,7	1,91	100,0		
1968 1	0,44	22,8	0,03	1,6	0,46	23,5	0,66	33,7	0,36	18,4	1,51	77,2	1,95	100,0		
2	0,35	23,7	0,02	1,6	0,36	23,9	0,47	31,8	0,28	19,0	1,14	76,3	1,49	100,0		
3	0,33	20,6	0,02	1,6	0,37	23,5	0,57	35,8	0,30	18,7	1,26	79,5	1,59	100,0		
4	0,41	20,3	0,03	1,7	0,48	23,9	0,71	35,1	0,38	19,0	1,61	79,8	2,01	100,0		
1969 1	0,42	20,7	0,03	1,8	0,46	22,6	0,73	36,1	0,38	18,9	1,60	79,3	2,02	100,0		
2	0,41	20,5	0,04	1,8	0,44	21,8	0,74	37,0	0,38	18,9	1,59	79,5	2,01	100,0		
3	0,30	18,2	0,03	1,7	0,37	22,4	0,63	38,5	0,32	19,3	1,34	81,8	1,63	100,0		
4	0,39	19,1	0,04	2,1	0,44	21,5	0,78	38,0	0,40	19,3	1,67	81,0	2,06	100,0		
1970 1	0,39	17,8	0,05	2,1	0,44	20,5	0,87	40,2	0,42	19,4	1,77	82,2	2,16	100,0		
2	0,38	17,8	0,04	2,0	0,43	20,3	0,86	40,4	0,42	19,5	1,76	82,2	2,13	100,0		
3																

(a) Non destinée à la fabrication de l'acier  
Non destinata alla fabbricazione dell'acciaio

(a) Nicht zur Stahlherstellung bestimmt  
Niet bestemd voor de staalfabricage

Évolution des déclarations relatives au prélèvement, en valeur (V) par produits et contributions relatives en % de chaque produit

Evoluzione delle dichiarazioni relative al prelievo, in valore (V) per prodotti e in % per prodotto

Entwicklung der Umlagemeldungen in Werten (V) nach Erzeugnissen sowie Anteil der einzelnen Erzeugnisse in %

Verloop van de aangiften met betrekking tot de heffing, per produkt, in waarde (V) en aandeel in % van elk produkt

138

ITALIA · NEDERLAND

Mio RE/UC — %

Rechnungs- jahr Exercice financier Esercizi finanziari Boekjaar	Kohlenbergbau Industrie charbonnière Industria mineraria di carbone Kolenmijnen		Eisen- und Stahlindustrie · Industrie sidérurgique · Industria siderurgica · Ijzer- en staalindustrie										Insgesamt Total général Totale generale Totaal generaal	
			Roheisen Fonte Ghisa Ruwijzer (a)		Thomas- Stahlrohblöcke Lingots Thomas Lingotti Thomas Thomasblokken		Sonstige Stahlrohblöcke Autres lingots Aitri lingotti Andere blokken		Walzstahlfertig- und weiterverarb. Walz- stahlfertigerzeugnisse Produits finis et finals Prodotti finiti e finali Walserijprodukten en verder bewerkte produkten		Zusammen Total Totale Totaal			
			V	%	V	%	V	%	V	%	V	%		

Italia

1963/1964	0,01	0,6	0,03	1,4	0,06	3,1	1,52	73,9	0,43	21,0	2,08	99,4	2,06	100,0
1964/1965	0,01	0,3	0,03	1,2	0,01	—	1,83	79,5	0,48	19,0	2,35	99,7	2,36	100,0
1965/1966	0,01	0,3	0,04	1,1	—	—	2,80	79,9	0,65	18,7	3,49	99,7	3,50	100,0
1966/1967	0,01	0,3	0,05	1,2	—	—	3,15	79,5	0,75	19,0	3,95	99,7	3,97	100,0
1967/1968	0,02	0,3	0,07	1,4	—	—	4,14	79,0	1,01	19,3	5,22	99,7	5,24	100,0
1968 VII-XII	0,01	0,2	0,03	1,1	—	—	2,12	78,5	0,55	20,2	2,70	99,8	2,70	100,0
1969	0,01	0,2	0,07	1,3	—	—	4,13	77,8	1,10	20,7	5,30	99,8	5,31	100,0
1967 3	0,00	0,3	0,02	1,4	—	—	1,01	79,8	0,23	18,5	1,26	99,7	1,26	100,0
4	0,00	0,3	0,02	1,5	—	—	1,01	78,7	0,25	19,6	1,27	99,7	1,28	100,0
1968 1	0,00	0,3	0,02	1,4	—	—	1,01	79,4	0,25	18,9	1,32	99,7	1,33	100,0
2	0,00	0,3	0,02	1,4	—	—	1,06	78,2	0,27	20,1	1,35	99,7	1,36	100,0
3	0,00	0,2	0,01	1,0	—	—	1,03	78,9	0,26	19,8	1,31	99,8	1,31	100,0
4	0,00	0,2	0,02	1,1	—	—	1,08	78,1	0,29	20,6	1,38	99,8	1,39	100,0
1969 1	0,00	0,2	0,02	1,1	—	—	1,12	78,4	0,29	20,3	1,43	99,8	1,43	100,0
2	0,00	0,1	0,01	1,0	—	—	1,12	78,1	0,30	20,8	1,43	99,9	1,43	100,0
3	0,00	0,2	0,02	1,3	—	—	1,01	78,0	0,27	20,6	1,29	99,8	1,29	100,0
4	0,00	0,3	0,02	2,2	—	—	0,82	76,3	0,23	21,2	1,07	99,7	1,07	100,0
1970 1	0,00	0,1	0,03	2,1	—	—	1,09	76,8	0,30	21,0	1,42	99,9	1,42	100,0
2	0,00	0,2	0,02	1,5	—	—	1,16	78,2	0,30	20,1	1,48	99,8	1,48	100,0
3														

Nederland

1963/1964	0,26	32,5	0,02	2,8	—	—	0,42	51,9	0,10	12,8	0,55	67,5	0,81	100,0
1964/1965	0,26	29,4	0,02	2,3	—	—	0,48	55,2	0,11	13,2	0,62	70,6	0,88	100,0
1965/1966	0,36	29,5	0,02	1,3	—	—	0,68	55,5	0,17	13,8	0,86	70,6	1,22	100,0
1966/1967	0,29	24,3	0,04	3,4	—	—	0,70	58,1	0,17	14,2	0,91	75,7	1,20	100,0
1967/1968	0,28	19,1	0,04	3,0	—	—	0,89	61,6	0,24	16,3	1,17	80,9	1,44	100,0
1968 VII-XII	0,13	17,2	0,01	1,1	—	—	0,49	65,5	0,12	16,1	0,61	82,8	0,74	100,0
1969	0,22	12,9	0,02	1,0	—	—	1,19	70,7	0,26	15,4	1,47	87,1	1,69	100,0
1967 3	0,07	19,3	0,01	3,6	—	—	0,22	61,2	0,06	16,0	0,29	80,7	0,35	100,0
4	0,07	20,4	0,01	3,0	—	—	0,22	60,5	0,06	16,1	0,29	79,6	0,36	100,0
1968 1	0,07	19,2	0,01	2,8	—	—	0,22	61,9	0,06	16,1	0,30	80,8	0,37	100,0
2	0,06	17,5	0,01	2,7	—	—	0,22	62,8	0,06	17,1	0,29	82,5	0,36	100,0
3	0,06	17,9	0,01	1,6	—	—	0,22	63,9	0,06	16,7	0,29	82,2	0,35	100,0
4	0,06	16,6	0,00	0,7	—	—	0,26	67,1	0,06	15,7	0,33	83,4	0,39	100,0
1969 1	0,06	13,8	0,00	0,9	—	—	0,29	70,3	0,06	15,0	0,35	86,2	0,41	100,0
2	0,06	14,1	0,00	1,0	—	—	0,29	70,2	0,06	14,7	0,35	85,9	0,41	100,0
3	0,05	12,8	0,00	1,1	—	—	0,30	71,1	0,06	15,0	0,36	87,2	0,41	100,0
4	0,05	11,3	0,00	1,1	—	—	0,32	71,1	0,08	16,6	0,40	88,7	0,45	100,0
1970 1	0,05	10,8	0,00	0,9	—	—	0,32	72,5	0,07	15,8	0,40	89,2	0,45	100,0
2	0,04	9,4	0,00	0,5	—	—	0,33	73,0	0,07	17,0	0,40	90,6	0,45	100,0
3														

(a) Non destinée à la fabrication de l'acier  
Non destinata alla fabbricazione dell'acciaio

(a) Nicht zur Stahlherstellung bestimmt  
Niet bestemd voor de staalfabricage

Évolution des déclarations relatives au prélèvement, en valeur (V) par produits et contribution relatives en % de chaque produit

Evoluzione delle dichiarazioni relative al prelievo, in valore (V) per prodotti e in % per prodotto

Entwicklung der Umlagemeldungen in Werten (V) nach Erzeugnissen sowie Anteil der einzelnen Erzeugnisse in %

Verloop van de aangiften met betrekking tot de heffing, per produkt, in waarde (V) en aandeel in % van elk produkt

Mio RE/UC — %

BELGIQUE · LUXEMBOURG

Rechnungs- jahr Exercice financier Esercizi finanziari Boekjaar	Kohlenbergbau		Eisen- und Stahlindustrie · Industrie sidérurgique · Industria siderurgica · Ijzer- en staalindustrie								Insgesamt	
	Industrie charbonnière		Roheisen	Thomas- Stahlrohblöcke	Sonstige Stahlrohblöcke	Walzstahlfertig- und weiterverarb. Walz- stahlfertigerzeugnisse	Zusammen		Total général			
	Industria mineraria di carbone		Fonte	Lingots Thomas	Autres lingots	Produits finis et finals	Total		Totale generale			
Kolenmijnen		Ghisa	Lingotti Thomas	Altri lingotti	Prodotti finiti e finali	Totaal		Totaal generaal				
		Ruwijzer (a)	Thomasblokken	Andere blokken	Walsrijproducten en verder bewerkte producten							
		V   %	V   %	V   %	V   %	V   %	V   %	V   %	V   %			

## Belgique · België

1963/1964	0,48	28,0	0,01	0,6	0,68	39,9	0,19	11,3	0,35	20,4	1,23	72,0	1,71	100,0
1964/1965	0,46	23,6	0,01	0,5	0,71	36,9	0,28	19,2	0,38	19,8	1,38	76,4	1,84	100,0
1965/1966	0,56	22,9	0,01	0,5	0,87	35,5	0,53	21,6	0,48	19,5	1,90	77,1	2,46	100,0
1966/1967	0,53	21,3	0,01	0,6	0,85	33,8	0,59	23,7	0,52	20,6	1,97	78,7	2,50	100,0
1967/1968	0,58	17,4	0,01	0,3	1,05	31,3	1,02	30,4	0,69	20,6	2,76	82,6	3,34	100,0
1968 VII-XII	0,25	14,4	0,01	0,4	0,51	27,9	0,67	37,0	0,37	20,4	1,55	85,6	1,81	100,0
1969	0,51	12,8	0,01	0,4	1,02	25,3	1,63	40,5	0,84	21,0	3,50	87,2	4,01	100,0
1967 3	0,13	18,8	0,00	0,5	0,24	33,5	0,19	26,9	0,14	20,3	0,57	81,2	0,70	100,0
4	0,16	18,7	0,00	0,0	0,27	32,6	0,23	28,2	0,17	20,5	0,68	81,3	0,83	100,0
1968 1	0,15	16,7	0,00	0,5	0,28	31,0	0,28	31,1	0,19	20,8	0,75	83,3	0,90	100,0
2	0,14	15,9	0,00	0,3	0,26	28,7	0,31	34,4	0,19	20,6	0,76	84,1	0,91	100,0
3	0,12	14,5	0,00	0,2	0,24	28,8	0,31	36,4	0,17	20,1	0,72	85,5	0,84	100,0
4	0,14	14,3	0,00	0,5	0,26	27,0	0,36	37,6	0,20	20,6	0,83	85,7	0,97	100,0
1969 1	0,14	13,9	0,00	0,6	0,26	26,4	0,37	37,6	0,21	21,5	0,85	86,1	0,99	100,0
2	0,13	14,6	—	—	0,23	25,7	0,35	38,8	0,19	20,8	0,77	85,4	0,91	100,0
3	0,11	11,9	0,00	0,5	0,25	26,7	0,38	40,6	0,19	20,4	0,83	88,1	0,94	100,0
4	0,13	12,3	0,00	0,4	0,24	22,8	0,47	43,8	0,22	20,7	0,94	87,7	1,07	100,0
1970 1	0,09	9,5	0,00	0,1	0,21	21,7	0,44	46,4	0,21	22,5	0,86	90,5	0,95	100,0
2	0,12	11,1	0,00	0,3	0,23	22,0	0,50	46,5	0,22	20,2	0,95	88,9	1,07	100,0
3														

## Luxembourg

1963/1964	—	—	—	—	0,40	64,3	0,04	6,3	0,18	29,4	0,63	100,0	0,63	100,0
1964/1965	—	—	—	—	0,41	60,2	0,07	11,1	0,20	28,7	0,68	100,0	0,68	100,0
1965/1966	—	—	—	—	0,52	58,6	0,13	14,6	0,24	26,9	0,88	100,0	0,88	100,0
1966/1967	—	—	—	—	0,49	54,9	0,16	18,3	0,24	26,8	0,89	100,0	0,89	100,0
1967/1968	—	—	—	—	0,52	45,5	0,33	29,2	0,29	25,3	1,14	100,0	1,14	100,0
1968 VII-XII	—	—	—	—	0,26	40,3	0,23	35,4	0,16	24,3	0,64	100,0	0,64	100,0
1969	—	—	—	—	0,56	39,6	0,51	36,3	0,34	24,1	1,41	100,0	1,41	100,0
1967 3	—	—	—	—	0,14	49,4	0,07	24,3	0,07	26,3	0,28	100,0	0,28	100,0
4	—	—	—	—	0,14	49,1	0,07	25,2	0,07	25,7	0,27	100,0	0,28	100,0
1968 1	—	—	—	—	0,12	42,2	0,10	33,2	0,07	24,6	0,29	100,0	0,29	100,0
2	—	—	—	—	0,13	41,9	0,10	33,4	0,07	24,8	0,30	100,0	0,30	100,0
3	—	—	—	—	0,13	40,2	0,11	35,4	0,08	24,4	0,32	100,0	0,32	100,0
4	—	—	—	—	0,13	40,4	0,12	35,4	0,08	24,2	0,33	100,0	0,33	100,0
1969 1	—	—	—	—	0,14	39,8	0,12	35,7	0,08	24,5	0,34	100,0	0,34	100,0
2	—	—	—	—	0,14	40,4	0,12	35,5	0,08	24,1	0,34	100,0	0,34	100,0
3	—	—	—	—	0,14	39,0	0,13	37,2	0,09	23,8	0,36	100,0	0,36	100,0
4	—	—	—	—	0,14	39,4	0,13	36,6	0,09	24,0	0,37	100,0	0,37	100,0
1970 1	—	—	—	—	0,14	38,8	0,14	36,7	0,09	24,5	0,37	100,0	0,37	100,0
2	—	—	—	—	0,14	38,7	0,14	37,0	0,09	24,3	0,37	100,0	0,37	100,0
3														

(a) Non destinée à la fabrication de l'acier  
Non destinata alla fabbricazione dell'acciaio

(a) Nicht zur Stahlherstellung bestimmt  
Niet bestemd voor staalfabricage

Évolution des déclarations relatives au prélèvement, en valeur (V) par produits et contribution relative en % de chaque produit

Evoluzione delle dichiarazioni relative al prelievo, in valore (V) per prodotto e in % per prodotto

Entwicklung der Umlagemeldungen in Werten (V) nach Erzeugnissen sowie Anteil der einzelnen Erzeugnisse in %

Verloop van de aangiften met betrekking tot de heffing, per produkt, in waarde (V) en aandeel in % van elk produkt

140

EGKS · CECA

Mio RE/UC — %

Rechnungs- jahr Exercice financier Esercizi finanziari Boekjaar	Kohlenbergbau		Eisen- und Stahlindustrie · Industrie sidérurgique · Industria siderurgica · IJzer- en staalindustrie							Insgesamt				
	Industrie charbonnière		Roh Eisen		Thomas- Stahlrohblöcke		Sonstige Stahlrohblöcke		Walzstahlfertig- und weiterverarb. Walz- stahlfertigerzeugn.		Zusammen		Total général	
	Industria mineraria di carbone		Fonte		Lingots Thomas		Autres lingots		Produits finis et finaux Producti finiti e finali Walsrijprodukten en verder bewerkte produkten		Total		Totale generale	
Kolenmijnen		Ghisa		Lingotti Thomas		Altri lingotti				Totale		Totaal geneeraal		
		Ruwijzer (a)		Thomasblokken		Andere blokken				Totaal				
		V	%	V	%	V	%	V	%	V	%	V	%	

EGKS · CECA

1963-1964	5,43	28,0	0,37	1,9	3,38	17,4	7,09	36,5	3,15	16,2	14,05	72,1	19,48	100,0
1964-1965	5,50	25,0	0,40	1,7	3,35	15,6	8,45	41,7	3,44	16,1	15,64	75,0	20,94	100,0
1965-1966	6,78	25,1	0,38	1,4	4,17	15,5	11,36	42,1	4,31	16,0	20,21	74,9	27,00	100,0
1966/1967	6,17	23,1	0,42	1,6	3,89	14,6	11,87	44,4	4,40	16,5	20,59	76,9	26,76	100,0
1967/1968	7,11	20,8	0,51	1,5	4,44	13,0	16,33	47,9	5,72	16,8	27,01	79,2	34,12	100,0
1968 VII-XII	3,51	19,3	0,25	1,4	2,24	12,3	9,08	49,8	3,14	17,2	14,71	80,7	18,22	100,0
1969	7,07	18,2	0,57	1,5	4,38	11,3	19,95	51,5	6,76	17,5	31,65	81,8	38,72	100,0
1968 1	1,88	20,8	0,13	1,4	1,17	12,9	4,36	48,2	1,51	16,7	7,16	79,2	9,05	100,0
2	1,67	19,7	0,12	1,5	1,04	12,3	4,16	49,2	1,46	17,3	6,79	80,3	8,45	100,0
3	1,68	19,2	0,11	1,3	1,07	12,3	4,38	50,1	1,49	17,1	7,06	80,8	8,74	100,0
4	1,83	19,3	0,14	1,4	1,17	12,3	4,69	49,6	1,64	17,3	7,64	80,7	9,47	100,0
1969 1	1,85	19,2	0,13	1,4	1,15	11,9	4,85	50,2	1,68	17,4	7,80	80,8	9,66	100,0
2	1,76	18,5	0,13	1,4	1,09	11,5	4,85	51,2	1,65	17,4	7,72	81,5	9,48	100,0
3	1,67	17,9	0,14	1,5	1,04	11,1	4,89	52,3	1,62	17,3	7,69	82,1	9,36	100,0
4	1,78	18,2	0,16	1,7	1,07	11,0	5,06	51,7	1,70	17,4	7,99	81,8	9,78	100,0
1970 1	1,70	16,8	0,17	1,7	0,95	9,3	5,50	54,3	1,81	17,9	8,43	83,2	10,13	100,0
2	1,69	16,4	0,16	1,6	0,96	9,4	5,65	55,1	1,80	17,5	8,58	83,6	10,27	100,0
3														

(a) Non destinée à la fabrication de l'acier  
Non destinata alla fabbricazione dell'acciaio

(a) Nicht für die Stahlerzeugung bestimmt  
Niet bestemd voor de staalfabricage

Part en % de la contribution de chaque pays au prélèvement CECA

Quota percentuale di ogni paese sul prelievo CECA

Anteil des Betrags der einzelnen Länder an der EGKS-Umlage, in %

Het aandeel in % van de bijdrage van elk land in de EGKS-heffing

141

Rechnungs- jahr Exercice financier Esercizi finanziari Boekjaar	Deutschland (BR)	France	Italia	Nederland	UEBL · BLEU		EGKS CECA
					Belgique · België	Luxembourg	

A) Gesamtumlage · Prélèvement total · Prelievo complessivo · Totale heffing

1962-1963	50,6	22,2	11,4	4,1	8,6	3,2	100,0
1963-1964	50,3	22,9	10,6	4,2	8,8	3,2	100,0
1964-1965	50,2	22,3	11,3	4,2	8,8	3,2	100,0
1965-1966	48,2	21,8	13,1	4,5	9,1	3,3	100,0
1966-1967	46,2	21,8	14,8	4,5	9,4	3,3	100,0
1967-1968	47,1	20,2	15,4	4,2	9,8	3,3	100,0
1968 VII-XII	47,9	19,8	14,8	4,1	9,9	3,5	100,0
1969	47,9	20,0	13,7	4,4	10,4	3,6	100,0

B) Umlage auf die Erzeugung der Eisen- und Stahlindustrie · Prélèvement sur la Sidérurgie

Prelievo Industria siderurgica · Heffing op de IJzer- en staalindustrie

1962-1963	44,2	23,1	16,0	3,8	8,4	4,5	100,0
1963-1964	44,8	23,2	14,8	3,9	8,8	4,5	100,0
1964-1965	45,4	22,4	15,0	4,0	8,8	4,4	100,0
1965-1966	43,0	21,7	17,3	4,3	9,4	4,3	100,0
1966-1967	41,3	21,3	19,1	4,4	9,6	4,3	100,0
1967-1968	42,4	19,6	19,3	4,3	10,2	4,2	100,0
1968 VII-XII	43,1	19,4	18,4	4,1	10,5	4,4	100,0
1969	43,4	19,7	16,7	4,6	11,1	4,5	100,0



**Teil IV: Verschiedenes**

**IV° Partie: Statistiques diverses**

**IV Parte: Statistiche varie**

**IV° Deel: Diverse statistieken**

II

**Stocks réels et variations des stocks par groupe de produits chez les producteurs et les négociants dans les pays de la Communauté**

**Scorte reali e variazioni delle scorte per gruppo di prodotti presso i produttori e i commercianti nei paesi della Comunità**

**Bestände und Bestandsveränderungen nach Erzeugnisgruppen bei den Erzeugern und bei den Händlern in den Ländern der Gemeinschaft**

**Werkelijke voorraden en voorraadmutaties per produktengroep bij de producenten en bij de handelaren in de landen van de Gemeenschap**

## Stocks et variations des stocks par groupe de produits chez les producteurs et les négociants dans les pays de la Communauté

Scorte e variazioni delle scorte per gruppo di prodotti presso i produttori e i commercianti nei paesi della Comunità

1 000t—%

Zeit Période	Bestände (1) · Stocks réels (1)					Bestandsveränderungen (2) · Variations des stocks (2)			
	Tatsächliche Mengen · Tonnages réels				in Rohstahl- gewicht (3) en équivalent d'acier brut (3)	Tatsächliche Mengen Tonnages réels	In Rohstahlgewicht en équivalent d'acier brut		
	Blöcke Lingots	Halbzeug und Coils Demi-produits et coils	Fertig- erzeugnisse Produits finis	Insgesamt · Total		Insgesamt · Total			
					Mengen · Quantités		In % der Rohstahlz. en % de la prod. d'acier brut		
1	2	3	4	5	6	7	8		
<b>Deutschland (BR)</b>									
1967	1	417	1 607	2 612	4 636	5 789	+ 110	+ 14	+ 1,6
	2	432	1 570	2 629	4 631	5 783	- 5	- 6	- 0,1
	3	398	1 659	2 445	4 502	5 614	- 129	- 169	- 1,8
	4	402	1 719	2 527	4 648	5 795	+ 146	+ 181	+ 2,0
1968	1	416	1 882	2 925	5 223	6 534	+ 575	+ 739	+ 7,3
	2	440	1 920	2 979	5 339	6 675	+ 116	+ 141	+ 1,4
	3	447	1 969	2 910	5 326	6 650	- 13	- 25	- 0,2
	4	490	1 914	3 026	5 430	6 775	+ 104	+ 125	+ 1,2
1969	1	480	2 053	3 165	5 698	7 117	+ 268	+ 342	+ 3,1
	2	563	1 921	2 885	5 369	6 680	- 329	- 437	- 4,0
	3	502	1 835	2 891	5 228	6 521	- 141	- 159	- 1,4
	4	521	2 027	3 313	5 861	7 326	+ 633	+ 805	+ 6,9
1970	1	514	1 892	3 944	6 350	7 986	+ 489	+ 660	+ 4,7
	2	553	1 998	4 107	6 658	8 368	+ 308	+ 382	+ 3,3
	3								
	4								
<b>France</b>									
1967	1	288	1 103	2 413	3 804	4 805	+ 160	+ 204	+ 3,9
	2	279	1 022	2 408	3 709	4 689	- 95	- 116	- 2,4
	3	347	1 104	2 520	3 971	5 009	+ 262	+ 320	+ 7,3
	4	319	1 139	2 559	4 017	5 075	+ 46	+ 66	+ 1,2
1968	1	333	1 005	2 720	4 058	5 141	+ 41	+ 66	+ 1,2
	2	304	872	2 566	3 742	4 745	- 316	- 396	- 9,5
	3	298	973	2 424	3 695	4 672	- 47	- 73	- 1,5
	4	298	1 006	2 530	3 834	4 854	+ 139	+ 182	+ 3,1
1969	1	266	1 013	2 699	3 978	5 052	+ 144	+ 198	+ 3,4
	2	313	1 102	2 572	3 987	5 044	+ 9	+ 8	+ 0,1
	3	285	1 184	2 519	3 988	5 042	+ 1	- 2	- 0,0
	4	240	1 153	2 623	4 016	5 095	+ 28	+ 53	+ 0,9
1970	1	243	1 105	2 681	4 029	5 122	+ 13	+ 27	+ 0,4
	2	254	1 119	2 912	4 285	5 453	+ 256	+ 331	+ 5,3
	3								
	4								
<b>Italia</b>									
1967	1	566	973	1 816	3 355	4 140	+ 81	+ 156	+ 4,1
	2	570	989	1 836	3 395	4 189	+ 40	+ 49	+ 1,2
	3	675	1 150	1 936	3 761	4 623	+ 366	+ 434	+ 10,8
	4	599	1 270	1 999	3 868	4 770	+ 107	+ 147	+ 3,6
1968	1	627	1 417	2 047	4 091	5 043	+ 223	+ 273	+ 6,4
	2	678	1 192	2 022	3 892	4 789	- 199	- 254	- 6,0
	3	648	1 234	1 953	3 835	4 718	- 57	- 71	- 1,7
	4	630	1 051	1 909	3 590	4 422	- 245	- 296	- 6,8
1969	1	582	1 002	1 884	3 468	4 281	- 122	- 141	- 3,1
	2	569	839	1 692	3 100	3 821	- 368	- 460	- 10,1
	3	428	904	1 649	2 981	3 702	- 119	- 119	- 3,0
	4	397	898	1 785	3 080	3 843	+ 99	+ 141	+ 4,2
1970	1	357	831	1 910	3 098	3 889	+ 18	+ 46	+ 1,1
	2	370	1 029	2 133	3 532	4 439	+ 434	+ 550	+ 12,0
	3								
	4								

(1) Fin de trimestre

(2) Au cours du trimestre

(3) Pour la conversion en acier brut les coefficients suivants ont été utilisés: Lingots: 1,00; demi-produits: 1,18; coils: 1,24; produits finis: coefficient moyen de 1,30 à 1,38 suivant la structure des produits dans les années et les pays

(1) Alla fine del trimestre

(2) Nel corso del trimestre

(3) Per la conversione in acciaio grezzo sono stati utilizzati i seguenti coefficienti: lingotti: 1,00; semilavorati: 1,18; coils: 1,24; prodotti finiti: coefficiente medio da 1,30 a 1,38 secondo la struttura dei prodotti negli anni e nei paesi



Bestände und Bestandsveränderungen nach Erzeugnisgruppen bei den Erzeugern und bei den Händlern in den Ländern der Gemeinschaft

142


Voorraden en voorraadmutaties per produktengroep bij de producenten en bij de handelaren in de landen van de Gemeenschap

1 000t—%

Scorte reali · Voorraden					Variazione delle scorte · Voorraadmutaties			Periodo Tijdvak
Tonnellaggi reali · Werkelijke tonnages				In equivalente (3) di acciaio grezzo in ruwstaal- equivalent (3)	Tonnellaggi reali Werkelijke hoeveelheden	in equivalente di acciaio grezzo in ruwstaal-equivalent		
Lingotti Blokken	Semi-lavo- rati e coils Halfabrikaten en coils	Prodotti finiti Waalserij- produkten	Totale · Totaal		Totale · Totaal			
			Quantità · Hoeveelheid				In % della pro- duzione di acciaio grezzo in % van de ruw- staalproduktie	
1	2	3	4	5	6	7	8	
<b>Nederland</b>								
32	285	478	795	1 001	+ 17	+ 22	+ 2,6	1 1967
41	262	454	757	950	- 38	- 51	- 6,1	2
65	246	472	783	982	+ 26	+ 32	+ 3,7	3
86	276	514	876	1 093	+ 93	+ 111	+ 12,7	4
38	252	545	835	1 057	- 41	- 36	- 4,0	1 1968
12	203	505	720	923	- 115	- 134	- 15,2	2
10	195	522	727	936	+ 7	+ 13	+ 1,5	3
58	185	567	810	1 028	+ 83	+ 92	+ 8,9	4
55	252	590	897	1 135	+ 87	+ 107	+ 9,5	1 1969
92	254	523	869	1 088	- 28	- 47	- 4,1	2
53	335	461	849	1 066	- 20	- 22	- 1,9	3
81	283	483	847	1 058	- 2	- 8	- 0,6	4
110	329	619	1 058	1 318	+ 211	+ 260	+ 20,4	1 1970
48	411	637	1 096	1 375	+ 38	+ 57	+ 4,4	2
								3
								4
<b>UEBL · BLEU</b>								
80	499	882	1 461	1 831	+ 105	+ 132	+ 3,8	1 1967
97	521	904	1 522	1 901	+ 61	+ 70	+ 1,9	2
91	551	934	1 576	1 970	+ 54	+ 69	+ 2,1	3
100	542	961	1 603	2 006	+ 27	+ 36	+ 1,0	4
110	575	989	1 674	2 092	+ 71	+ 86	+ 2,1	1 1968
124	552	1 037	1 713	2 143	+ 39	+ 51	+ 1,3	2
171	566	1 064	1 801	2 244	+ 88	+ 101	+ 2,5	3
150	627	1 062	1 839	2 293	+ 38	+ 49	+ 1,1	4
90	569	1 149	1 808	2 278	- 31	- 15	- 0,3	1 1969
94	589	1 077	1 760	2 206	- 48	- 72	- 1,6	2
159	638	1 081	1 878	2 335	+ 118	+ 129	+ 2,8	3
136	594	1 138	1 868	2 320	- 10	- 15	- 0,3	4
98	484	1 135	1 717	2 162	- 151	- 158	- 3,5	1 1970
153	566	1 198	1 917	2 401	+ 200	+ 239	+ 4,9	2
								3
								4
<b>EGKS · CECA</b>								
1 383	4 467	8 201	14 051	17 566	+ 473	+ 656	+ 3,0	1 1967
1 419	4 364	8 231	14 014	17 512	- 37	- 54	- 0,2	2
1 576	4 710	8 307	14 593	18 198	+ 579	+ 686	+ 3,1	3
1 506	4 946	8 560	15 012	18 739	+ 419	+ 541	+ 2,3	4
1 524	5 131	9 226	15 881	19 867	+ 869	+ 1 128	+ 4,5	1 1968
1 558	4 739	9 109	15 406	19 275	- 475	- 592	- 2,5	2
1 574	4 937	8 873	15 384	19 220	- 22	- 55	- 0,2	3
1 626	4 783	9 094	15 503	19 372	+ 119	+ 152	+ 0,6	4
1 473	4 889	9 487	15 849	19 863	+ 346	+ 491	+ 1,8	1 1969
1 631	4 705	8 749	15 085	18 839	- 764	- 1 024	- 3,8	2
1 427	4 896	8 601	14 924	18 666	- 161	- 173	- 0,7	3
1 375	4 955	9 342	15 672	19 642	+ 748	+ 976	+ 3,6	4
1 322	4 641	10 289	16 252	20 477	+ 580	+ 835	+ 3,0	1 1970
1 378	5 123	10 987	17 488	22 036	+ 1 236	+ 1 559	+ 5,4	2
								3
								4

(1) Am Ende des Vierteljahres  
 (2) Im Laufe des Vierteljahres  
 (3) Für die Umrechnung in Rohstahlgewicht wurden folgende Koeffizienten benutzt: Blöcke: 1,00; Halbzeug: 1,18; Coils: 1,24; Fertigerzeugnisse: Durchschnittl. Koeffizient 1,30-1,38 je nach der Struktur der Erzeugnisse in den einzelnen Jahren und Ländern

(1) Aan het einde van het kwartaal  
 (2) In de loop van het kwartaal  
 (3) Voor de omrekening in ruwstaal-equivalent werden de volgende coëfficiënten toegepast: blokken 1,00; halfabrikkat: 1,18; warmgewalst breedband (coils): 1,24; eindprodukten gemiddeld 1,30-1,38 al naar gelang van de structuur van de produkten in de verschillende jaren en landen



**Teil IV: Verschiedenes**

**IV<sup>e</sup> Partie: Statistiques diverses**

**IV Parte: Statistiche varie**

**IV<sup>e</sup> Deel: Diverse statistieken**

**III**

**Industries de la première transformation  
de la fonte et de l'acier**

**Industria della prima trasformazione  
della ghisa e dell'acciaio**

**Industrien der ersten Verarbeitungsstufe  
von Eisen und Stahl**

**Primaire ijzer- en staalverwerkende Industrieën**

## Production, par pays, des diverses industries de la première transformation de la fonte et de l'acier (a)

## Produzione, per paese, delle diverse industrie della prima trasformazione di ghisa e di acciaio (a)

1000 t

Zeit Période Periodo Tijdvak	Deutsch- land (BR) (i)	France	Italia	Neder- land	UEBL - BLEU		EGKS CECA	Deutsch- land (BR) (i)	France (h)	Italia (k)
					Belgique België	Luxem- bourg				
	1	2	3	4	5	6	7	8	9	10
<b>I. Eisengußzeugung · Moulages de fonte</b>										
<i>Getti di ghisa · IJzergietwerk</i>										
1966	3 617	2 107	1 100	251	326	61	7 462	217	[289]	.
1967	3 307	2 134	1 300	220	342	66	7 369	195	[307]	.
1968	3 832	2 178	1 390	249	343	76	8 068	235	[327]	.
1969	4 281	2 417	1 363	255	384	80	8 780	294	.	.
1969 3	1 013	.	270	54	87	.	.	74	.	.
4	1 155	.	300	68	106	.	.	78	.	.
1970 1	1 147	.	420	63	97	.	.	74	.	.
2	1 172	.	.	.	98	.	.	83	.	.
3	.	.	.	.	.	.	.	.	.	.
<b>III. Preß-, Zieh- und Stanzteile</b>										
<i>Imbutitura e cesoiatura</i>										
<b>IV. Stahlrohre (c)</b>										
<i>Tubi di acciaio (c)</i>										
1966	434	534	46	.	23	.	.	2 823	1 305	1 309
1967	376	577	50	.	24	.	.	3 076	1 410	1 642
1968	405	577	61	.	29	.	.	3 391	1 472	1 838
1969	418	569	54	.	23	.	.	3 943	1 768	1 816
1969 3	104	107	10	.	5	.	.	1 025	367	454
4	111	167	12	.	7	.	.	1 022	487	371
1970 1	105	165	14	.	5	.	.	1 094	497	502
2	104	157	.	.	5	.	.	1 051	471	509
3	.	.	.	.	.	.	.	.	.	458
<b>II. Schmieden und Gesenkschmieden (b) · Forge et estampage (b)</b>										
<i>Fucina e stampaggio (b) · Smederlijen en stamperlijen (b)</i>										
1966	1 265	[515]	180	.	.	6	.	1 500	476	798
1967	1 138	[535]	199	.	.	5	.	1 619	471	852
1968	1 387	[532]	183	.	.	8	.	1 618	498	863
1969	1 660	.	224	.	.	11	.	1 794	601	834
1969 3	403	.	54	.	.	3	.	454	120	205
4	439	.	44	.	.	3	.	459	163	153
1970 1	445	.	61	.	.	3	.	462	176	226
2	445	.	63	.	.	3	.	450	157	240
3	.	.	58	.	.	3	.	.	.	224
<b>Darunter: Rollendes Eisenbahnzeug · Dont: Bandages, frettes, essieux et centres de roues</b>										
<i>Di cui: Cerchioni, assali, centri di ruota · Waarvan: Rollend materiaal voor spoorwegen</i>										
1966	107	[115]	45	—	16	—	.	1 363	829	511
1967	87	[119]	30	—	29	—	.	1 457	939	790
1968	97	[112]	31	—	24	—	.	1 773	974	975
1969	132	.	34	—	22	—	.	2 149	1 167	982
1969 3	34	.	8	—	6	—	.	571	247	249
4	37	.	5	—	6	—	.	563	324	218
1970 1	34	.	8	—	6	—	.	632	321	276
2	32	.	9	—	5	—	.	601	314	269
3	.	.	10	—	—	—	.	.	.	234

(a) Pour plus de détails se reporter au Bulletin de « Statistiques Industrielles » de l'Office (voir liste des publications de l'Office en fin de Bulletin) où on trouvera aussi l'évolution de l'activité des autres industries consommatrices d'acier

(b) Comprend: les barres forgées, les pièces de forge de plus et de moins de 125 kg, les pièces estampées, les bandages, frettes et centres de roues. Pour l'Italie seulement les usines intégrées à la sidérurgie.

(c) Y compris tubes de précision, tubes électriques et gros tubes soudés

(d) Production totale de fil tréfilé simple

(e) Production de barres d'acier, comprimées, tournées, profilées, etc.

(f) Production de feuillards à froid hors traité

(g) Production des profilés obtenus par pliage à froid de feuillards (à froid ou chaud) ou de tôles

(h) Livraisons

(i) A partir de 1964 y compris Berlin (Ouest)

(k) Seulement la production des usines qui font partie du recensement de l'ASSIDER (29 usines pour les tubes soudés et 6 usines pour les tubes sans soudure)

(a) Per maggiori dettagli consultare il Bollettino di « Statistiche dell'Industria » dell'Istituto (vedi elenco delle pubblicazioni dell'Istituto in fondo al Bollettino) ove si troverà anche l'evoluzione dell'attività delle altre industrie consumatrici di acciaio

(b) Comprende: le barre forgiate, i pezzi di fucina maggiori e minori di 125 kg, i pezzi stampati, i cerchioni e ruote laminati. Per l'Italia soltanto le aziende integrate alla siderurgia

(c) Compresi i tubi di precisione, i tubi elettrici ed i grossi tubi saldati

(d) Produzione totale di filo trafilato semplice

(e) Produzione di barre d'acciaio stirate, tornite, profilate ecc.

(f) Produzione di nastri laminati a freddo non contemplati dal Trattato

(g) Produzione di profilati ottenuti mediante piegamento a freddo di nastri (a caldo o a freddo) e di lamiera

(h) Consegne

(i) Dal 1964 inclusa Berlino (Ovest)

(k) Soltanto la produzione delle aziende partecipanti alle rilevazioni statistiche dell'ASSIDER (29 aziende per i tubi saldati e 6 aziende per i tubi senza saldatura)

Erzeugung der verschiedenen Industrien der ersten Verarbeitungsstufe von Eisen und Stahl (a)

Productie van de verschillende primaire ijzer- en staalverwerkende industrieën per land (a)


143

1000 t

Neder-land	UEBL · BLEU		EGKS CECA	Deutsch-land (BR) (i)	France (h)	Italia	Neder-land	UEBL · BLEU		EGKS CECA	Zeit Periode Periode Tijdvak
	Belgique België	Luxem-bourg						Belgique België	Luxem-bourg		
11	12	13	14	15	16	17	18	19	20	21	
<b>Emboutissage et découpage Dieptrekkerlijen en stanserijen</b>				<b>V. Drahtziehereien (d) · Tréfilage (d) Trafilatura (d) · Draadtrekkerlijen (d)</b>							
.	15	.	.	1 704	844	.	138	730	.	.	1966
.	15	.	.	1 728	841	.	145	716	.	.	1967
.	12	.	.	1 878	870	.	163	737	.	.	1968
.	62	.	.	2 115	1 005	.	174	876	.	.	1969
.	17	.	.	542	210	.	40	200	.	.	3 1969
.	21	.	.	560	276	.	47	226	.	.	4
.	19	.	.	551	269	.	44	229	.	.	1 1970
.	22	.	.	532	275	.	38	220	.	.	2
.	.	.	.	.	.	.	.	.	.	.	3
<b> Tubes d'acier (c) Stalen buizen (c)</b>				<b>VI. Kaltziehereien (e) · Etirage (e) Stiratura (e) · Pletterlijen (e)</b>							
158	275	104	5 974	623	252	.	.	26	.	.	1966
146	250	108	6 632	555	239	.	.	24	.	.	1967
176	258	99	7 234	762	241	.	.	27	.	.	1968
197	324	119	8 167	930	313	.	.	37	.	.	1969
45	79	32	2 002	236	65	.	.	9	.	.	3 1969
53	82	31	2 046	244	87	.	.	10	.	.	4
52	70	31	2 246	257	89	.	.	9	.	.	1 1970
48	78	29	2 186	258	85	.	.	9	.	.	2
		24									3
<b>Dont: 1* Tubes sans soudure Waarvan: 1* Naadloze buizen</b>				<b>VII. Kaltwalzwerke (f) · Laminage à froid (f) Laminati a freddo (f) · Koudwalserijen (f)</b>							
—	96	—	2 870	1 094	207	.	.	262	22	.	1966
—	70	—	3 012	1 042	185	.	.	282	24	.	1967
—	75	—	3 054	1 322	178	.	.	317	35	.	1968
—	87	—	3 316	1 610	201	.	.	461	40	.	1969
—	18	—	797	390	40	.	.	111	10	.	3 1969
—	24	—	799	421	55	.	.	115	11	.	4
—	25	—	889	458	57	.	.	138	11	.	1 1970
—	23	—	870	428	57	.	.	134	10	.	2
									9	.	3
<b>Dont: 2* Tubes soudés Waarvan: 2* Gelaste buizen</b>				<b>VIII. Herst. kaltgewalzter Profile (g) · Profilage à froid (g) Profilati a freddo (g) · Vervaardiging van koudgevouwen profielen (g)</b>							
158	179	104	3 104	220	211	.	.	.	.	.	1966
146	180	108	3 620	191	209	.	.	.	.	.	1967
176	183	99	4 180	215	210	.	.	.	.	.	1968
197	237	119	4 851	305	255	.	.	.	.	.	1969
45	61	32	1 205	77	55	.	.	.	.	.	3 1969
53	58	31	1 247	89	73	.	.	.	.	.	4
52	45	31	1 357	76	69	.	.	.	.	.	1 1970
48	55	29	1 316	67	67	.	.	.	.	.	2
		24									3

- (a) Weitere Einzelheiten siehe „Industriestatistik“ des Statistischen Amtes (vgl. Veröffentlichungsverzeichnis am Ende des Bulletin). Die genannte Veröffentlichung gibt auch Aufschluß über die Entwicklung der Tätigkeit der übrigen stahlverbrauchenden Industrien
- (b) Umfaßt: geschmiedete Stäbe, Schmiedestücke unter und über 125 kg, Gesenkschmiedestücke sowie rollendes Eisenbahnzeug. Für Italien nur mit der Eisen- und Stahlindustrie verbundene Werke
- (c) Einschl. Präzisionsrohre, Elektorrohre und geschweißte Großrohre
- (d) Gesamtzeugung von kaltgezogenem Draht
- (e) Erzeugung von Blankstahl (gezogen, gepreßt, gedreht, profiliert usw.)
- (f) Erzeugung von kaltgewalztem Bandstahl (außerhalb des Vertrages)
- (g) Erzeugung von kaltgewalzten Profilen aus warm- oder kaltgewalztem Bandstahl und Blechen
- (h) Lieferungen
- (i) Ab 1964 einschl. Berlin (West)
- (k) Nur die Erzeugung der Werke, die an der Erhebung der ASSIDER teilnahmen (29 Werke für geschweißte Rohre und 6 Werke für nahtlose Rohre)

- (a) Voor verdere bijzonderheden zie men „Industriestatistiek“ (blauwe serie — zie „Uitgaven van het Bureau voor de Statistiek“ achter in dit handboek). De genoemde publikatie bevat ook gegevens over de ontwikkeling van de activiteit in de overige staalverwerkende industrieën
- (b) Omvat: gesmede staven, smeedstukken onder 125 kg, stampwerk en rollend materiaal voor spoorwegen. Voor Italië slechts de in de ijzer- en staalindustrie geïntegreerde fabrieken
- (c) Met inbegrip van precisiebuizen, elektriciteitsbuizen en gelaste grote buizen
- (d) Totale productie van getrokken draad
- (e) Productie van blankstaal (getrokken, geperst, getordeerd, geprofileerd, enz.)
- (f) Productie van koudgewalst bandstaal (niet onder het Verdrag vallend)
- (g) Vervaardiging van koudgewalste profielen uit warm- of koudgewalst bandstaal of plaat
- (h) Leveringen
- (i) Vanaf 1964 inclusief Berlijn (West)
- (k) Slechts de productie der fabrieken die aan de telling van ASSIDER hebben deelgenomen (29 fabrieken voor gelaste buizen en 6 fabrieken voor naadloze buizen)



**Teil IV: Verschiedenes**

**IV<sup>e</sup> Partie: Statistiques diverses**

**IV Parte: Statistiche varie**

**IV<sup>e</sup> Deel: Diverse statistieken**

**IV**

**Indirekter Stahlaussenhandel.  
Endverbrauch an Rohstahl.**

**Commercio estero indiretto d'acciaio  
Consumo finale di acciaio grezzo**

**Échanges indirects d'acier  
Consommation finale d'acier brut**

**Indirecte buitenlandse handel in staal  
Eindverbruik van ruwstaal**

Exportations et importations indirectes d'acier (y compris les échanges des produits sidérurgiques hors traité) calculées en équivalent d'acier brut

Esportazioni ed importazioni indirette d'acciaio (inclusi gli scambi dei prodotti siderurgici fuori trattato) calcolate in equivalente di acciaio grezzo

1000 t

Zeit Période Tijdvak	Indirekte Stahlzufuhren Exportations indirectes d'acier			Indirekte Stahleinfuhren Importations indirectes d'acier		
	Lieferungen in Länder der EGKS  Livraisons aux pays de la CECA	Ausfuhr nach dritten Ländern  Exportations vers les pays tiers	Insgesamt (1+2)  Total (col. 1+2)	Bezüge aus Ländern der EGKS  Réception en provenance des pays de la CECA	Einfuhr aus dritten Ländern  Importations en provenance des pays tiers	Insgesamt (4+5)  Total (col. 4+5)
	1	2	3	4	5	6
	Deutschland (BR) (1)					
1957	.	.	6 210	.	.	678
1958	.	.	6 025	.	.	739
1959	.	.	6 534	.	.	819
1960	1 592	5 853	7 445	443	400	843
1961	1 722	5 550	7 272	548	476	1 024
1962	2 093	5 263	7 356	749	519	1 268
1963	2 409	5 064	7 473	789	554	1 343
1964	2 750	5 342	8 092	971	667	1 638
1965	2 724	5 823	8 547	1 357	816	2 173
1966	3 124	6 003	9 127	1 576	752	2 328
1967	3 576	6 408	9 984	1 400	630	2 029
1968	3 980	7 599	11 576	1 789	962	2 751
	France (1)					
1957	.	.	2 416	.	.	509
1958	.	.	2 355	.	.	556
1959	.	.	3 160	.	.	575
1960	480	2 205	2 685	609	225	834
1961	559	2 621	3 180	726	316	1 042
1962	605	2 226	2 831	863	360	1 223
1963	841	2 549	3 390	979	400	1 379
1964	801	2 526	3 327	1 196	519	1 715
1965	1 023	2 571	3 594	1 261	451	1 712
1966	1 162	2 333	3 495	1 579	466	2 045
1967	1 230	2 552	3 783	1 823	460	2 282
1968	1 378	2 898	4 276	2 188	705	2 893
	Italia					
1957	.	.	978	.	.	443
1958	.	.	1 113	.	.	322
1959	.	.	1 315	.	.	360
1960	215	1 084	1 299	277	281	558
1961	260	1 384	1 644	368	321	689
1962	363	1 435	1 798	516	354	870
1963	379	1 532	1 911	766	541	1 307
1964	535	1 616	2 151	524	325	849
1965	717	1 965	2 682	494	451	945
1966	860	2 211	3 071	567	378	945
1967	930	2 482	3 412	674	392	1 066
1968	1 217	2 873	4 090	808	456	1 264

(1) Vor dem 6. Juli 1959 wurde die Saar unter Frankreich, nach diesem Datum unter der Bundesrepublik Deutschland erfaßt

(2) Gesamtaustausch (innerhalb der Gemeinschaft und mit dritten Ländern)

(\*) Die Angaben über die Lieferungen und Bezüge der Gemeinschaft als Ganzes müßten sich theoretisch decken. Die zu beobachtenden Differenzen beruhen im wesentlichen auf der unvermeidlichen Unvollkommenheit der Basisstatistiken des Außenhandels

(1) Avant le 6 juillet 1959 la Sarre était comprise dans la France; à partir de cette date la Sarre est comprise dans l'Allemagne Fédérale

(2) Échanges totaux (Intracommunautaire et avec les pays tiers)

(\*) Les données des livraisons et réceptions de la Communauté dans son ensemble devraient théoriquement coïncider. Les différences qu'on peut observer ressortent, dans une large mesure, des inévitables imperfections des statistiques de base du commerce extérieur



Die indirekte Aus- und Einfuhr von Stahl (einschließlich des Austausches von Eisen- und Stahlerzeugnissen ausserhalb des Vertrages), umgerechnet in Rohstahlgewicht

144

Indirecte in- en uitvoer van staal (met inbegrip van de Ijzer- en staalprodukten die niet onder het Verdrag vallen) uitgedrukt in ruwstaal-equivalent

1000 t

Esportazioni indirette d'acciaio Indirecte uitvoer van staal			Importazioni indirette d'acciaio Indirecte invoer van staal			Zeit Période Tijdvak
Consegne ai paesi della CECA  Leveringen aan landen der EGKS	Esportazioni verso i paesi terzi  Uitvoer naar derde landen	Totale (col. 1+2) Totaal (kol. 1+2)	Arrivi dai paesi della CECA  Aanvoer uit landen der EGKS	Importazioni provenienti dai paesi terzi  Invoer uit derde landen	Totale (col. 4+5) Totaal (kol. 4+5)	
1	2	3	4	5	6	
<b>Nederland</b>						
.	.	616	.	.	1 161	1957
.	.	716	.	.	1 037	1958
.	.	831	.	.	1 193	1959
241	600	841	964	315	1 279	1960
306	570	876	1 112	357	1 469	1961
321	643	964	1 184	326	1 510	1962
342	551	893	1 260	346	1 606	1963
426	551	977	1 740	431	2 171	1964
481	586	1 067	1 881	398	2 279	1965
554	780	1 334	2 051	418	2 469	1966
627	743	1 370	2 366	396	2 762	1967
681	735	1 416	2 509	412	2 921	1968
<b>BLEU - UEBL</b>						
.	.	1 249	.	.	726	1957
.	.	1 352	.	.	762	1958
.	.	1 608	.	.	892	1959
521	1 162	1 683	534	167	701	1960
655	1 165	1 820	579	162	741	1961
752	1 215	1 967	650	198	848	1962
878	1 092	1 970	756	216	972	1963
1 057	1 235	2 292	903	267	1 170	1964
1 324	1 345	2 669	1 072	313	1 385	1965
1 448	1 277	2 725	1 313	303	1 616	1966
1 428	1 191	2 618	1 339	291	1 631	1967
1 717	1 239	2 956	1 336	322	1 658	1968
<b>EGKS - CECA</b>						
.	.	(11 469) (2)	.	.	(3 517) (2)	1957
.	.	(11 561)	.	.	(3 416)	1958
.	.	(13 448)	.	.	(3 839)	1959
3 049 (*)	10 904	(13 953)	2 827 (*)	1 388	(4 215)	1960
3 502 (*)	11 290	(14 792)	3 333 (*)	1 632	(4 965)	1961
4 134 (*)	10 782	(14 916)	3 962 (*)	1 757	(5 719)	1962
4 849 (*)	10 788	(15 637)	4 550 (*)	2 057	(6 607)	1963
5 569 (*)	11 270	(16 839)	5 334 (*)	2 209	(7 543)	1964
6 269 (*)	12 290	(18 559)	6 065 (*)	2 429	(8 494)	1965
7 148 (*)	12 604	(19 752)	7 086 (*)	2 317	(9 403)	1966
7 790 (*)	13 376	(21 167)	7 602 (*)	2 168	(9 770)	1967
8 973 (*)	15 343	(24 316)	8 630 (*)	2 856	(11 486)	1968

(1) Fino al 6 luglio 1959 la Sarre era compresa nella Francia; dopo tale data la Sarre è compresa nella Germania federale

(2) Scambi globali (Scambi intracomunitari e scambi con i paesi terzi)

(\*) I dati delle consegne e degli arrivi relativi alla Comunità nel suo insieme dovrebbero teoricamente coincidere. Le discordanze che si possono osservare derivano in larga misura dalle inevitabili imperfezioni delle statistiche di base del commercio estero

(1) Vóór 6 juli 1959 was Saarland begrepen onder Frankrijk; na genoemde datum wordt Saarland begrepen onder de Duitse Bondsrepubliek

(2) Totaal handelsverkeer (intracommunautair en handelsverkeer met derde landen)

(\*) De gegevens omtrent de leveringen en de aanvoer binnen de Gemeenschap in zijn geheel dienen theoretisch overeen te komen. De verschillen die men waarneemt vloeien in sterke mate voort uit de onvermijdelijke onvolkomenheden in de basisstatistieken over de buitenlandse handel

Exportations, importations et exportations nettes d'acier, directes (produits du Traité) et indirectes (produits hors Traité et autres produits finis des industries de transformation de l'acier), calculées en équivalent d'acier brut pour chaque pays membre (1) et pour l'ensemble de la Communauté (2)

Esportazioni, importazioni e esportazioni nette d'acciaio, dirette (prodotti del trattato) ed indirette (prodotti fuori trattato e altri prodotti finiti delle industrie di trasformazione dell'acciaio), calcolate in equivalente di acciaio grezzo per ciascuno dei paesi membri (1) e per l'insieme della Comunità (2)

1000 t

Zeit Période Periodo Tijdvak	Ausfuhren von Stahl Exportations d'acier			Einfuhren von Stahl Importations d'acier			Nettoausfuhren von Stahl Exportations nettes d'acier		
	Direkt	Indirekt	Insgesamt (1+2)	Direkt	Indirekt	Insgesamt (4+5)	Direkt (1-4)	Indirekt (2-5)	Insgesamt (3-6)
	Directes	Indirectes	Total	Directes	Indirectes	Total	Directes	Indirectes	Total
	1	2	3	4	5	6	7	8	9
<b>Deutschland (BR) (3)</b>									
1957	4 822	6 210	11 032	2 926	678	3 604	+ 1 896	+ 5 532	+ 7 428
1958	4 774	6 025	10 799	3 321	739	4 060	+ 1 453	+ 5 286	+ 6 739
1959	6 294	6 534	12 828	4 328	819	5 147	+ 1 966	+ 5 715	+ 7 681
1960	7 944	7 445	15 389	4 958	843	5 801	+ 2 986	+ 6 602	+ 9 588
1961	8 418	7 272	15 690	4 300	1 024	5 324	+ 4 118	+ 6 248	+ 10 366
1962	8 129	7 356	15 485	5 261	1 268	6 529	+ 2 868	+ 6 088	+ 8 956
1963	8 322	7 473	15 795	5 375	1 343	6 718	+ 2 947	+ 6 130	+ 9 077
1964	8 826	8 092	16 918	6 675	1 638	8 313	+ 2 151	+ 6 454	+ 8 605
1965	10 286	8 547	18 833	6 869	2 173	9 042	+ 3 417	+ 6 374	+ 9 791
1966	10 313	9 127	19 440	7 059	2 328	9 387	+ 3 254	+ 6 799	+ 10 053
1967	12 619	9 984	22 603	6 596	2 029	8 625	+ 6 025	+ 7 955	+ 13 978
1968	13 491	11 579	25 070	9 804	2 751	12 555	+ 3 687	+ 8 828	+ 12 515
<b>France (3)</b>									
1957	4 817	2 416	7 233	1 447	509	1 556	+ 3 370	+ 1 907	+ 5 277
1958	5 091	2 355	7 446	1 527	556	2 083	+ 3 564	+ 1 744	+ 5 363
1959	6 374	3 160	9 534	1 868	575	2 443	+ 4 506	+ 2 585	+ 7 091
1960	6 105	2 685	8 791	3 702	834	4 536	+ 2 403	+ 1 852	+ 4 255
1961	6 471	3 180	9 651	3 798	1 042	4 840	+ 2 673	+ 2 138	+ 4 811
1962	5 820	2 831	8 651	3 898	1 223	5 121	+ 1 922	+ 1 608	+ 3 530
1963	5 852	3 390	9 242	4 361	1 379	5 740	+ 1 491	+ 2 011	+ 3 502
1964	7 014	3 327	10 341	5 039	1 715	6 754	+ 1 975	+ 1 612	+ 3 587
1965	7 566	3 594	11 160	4 658	1 712	6 370	+ 2 908	+ 1 882	+ 4 790
1966	7 306	3 495	10 801	5 180	2 045	7 225	+ 2 126	+ 1	+ 3 576
1967	7 346	3 783	11 129	6 016	2 282	8 298	+ 1 330	+ 1 501	+ 2 831
1968	7 868	4 276	12 144	5 964	2 893	8 857	+ 1 904	+ 1 383	+ 3 287
<b>Italia</b>									
1957	697	978	1 675	875	443	1 318	- 178	+ 535	+ 357
1958	747	1 113	1 860	966	322	1 288	- 219	+ 791	+ 572
1959	815	1 315	2 130	1 278	360	1 638	- 463	+ 955	+ 492
1960	1 135	1 299	2 434	2 229	558	2 787	- 1 094	+ 741	- 353
1961	812	1 644	2 456	2 927	689	3 616	- 2 115	+ 955	- 1 160
1962	729	1 798	2 527	3 652	870	4 522	- 2 923	+ 928	- 1 995
1963	637	1 911	2 548	4 838	1 307	6 145	- 4 201	+ 604	- 3 597
1964	1 367	2 151	3 518	3 408	849	4 257	- 2 041	+ 1 302	- 739
1965	2 357	2 682	5 039	2 448	945	3 393	- 91	+ 1 737	+ 1 646
1966	2 071	3 071	5 142	3 203	945	4 148	- 1 132	+ 2 126	+ 994
1967	1 895	3 412	5 307	3 689	1 066	4 755	- 1 794	+ 2 346	+ 552
1968	2 220	4 090	6 310	3 292	1 264	4 556	- 1 072	+ 2 826	+ 1 754

- (1) Binnenaustausch und Austausch mit dritten Ländern  
 (2) Austausch nur mit dritten Ländern  
 (3) S. Erläuterungen (1) der Tabelle 144  
 (4) Algebraische Summe der Nettoausfuhren der Mitgliedstaaten

- (1) Échanges intracommunautaires + échanges avec les pays tiers  
 (2) Échanges avec les pays tiers seulement  
 (3) Voir note explicative (1) du tableau 144  
 (4) Somme algébrique des exportations nettes des pays membres

Ausfuhren, Einfuhren und Nettoausfuhren an Stahl: direkt (Vertragserzeugnisse) und indirekt (Nichtvertragserzeugnisse und sonstige Fertigerzeugnisse der weiterverarbeitenden Stahlindustrie), umgerechnet in Rohstahlgewicht für jeden Mitgliedstaat (1) und für die Gemeinschaft insgesamt (2)

145

Uitvoer, invoer en netto-uitvoer van staal: direct (produkten welke vallen onder het Verdrag) en indirect (produkten welke niet vallen onder het Verdrag en andere eindprodukten van de verwerkende staalindustrie) omgerekend in ruwstaal voor iedere Lid-Staat (1) en voor het totaal van de Gemeenschap (2)

1000 t.

Esportazioni di acciaio Uitvoer van staal			Importazioni di acciaio Invoer van staal			Esportazioni nette di acciaio Netto-uitvoer van staal			Zeit Période Periodo Tijdvak
Dirette Direct	Indirette Indirect	Totale (1+2) Totaal	Dirette Direct	Indirette Indirect	Totale (4+5) Totaal	Dirette (1-4) Direct	Indirette (2-5) Indirect	Totale (3-6) Totaal	
1	2	3	4	5	6	7	8	9	
<b>Nederland</b>									
676	616	1 292	2 153	1 161	3 314	- 1 477	- 545	- 2 022	1957
872	716	1 588	1 592	1 037	2 629	- 720	- 321	- 1 041	1958
1 092	831	1 923	1 922	1 193	3 115	- 830	- 362	- 1 192	1959
1 338	841	2 179	2 350	1 279	3 629	- 1 012	- 438	- 1 450	1960
1 261	876	2 137	2 254	1 469	3 723	- 993	- 593	- 1 586	1961
1 243	964	2 207	2 090	1 510	3 600	- 847	- 546	- 1 393	1962
1 828	893	2 721	2 395	1 606	4 001	- 567	- 713	- 1 280	1963
1 934	977	2 911	2 742	2 171	4 913	- 808	- 1 194	- 2 002	1964
2 223	1 067	3 290	2 457	2 279	4 736	- 234	- 1 212	- 1 446	1965
2 453	1 334	3 787	2 632	2 469	5 101	- 179	- 1 135	- 1 314	1966
2 780	1 370	4 150	2 823	2 762	5 585	- 43	- 1 392	- 1 435	1967
2 999	1 416	4 415	2 999	2 921	5 920	± 0	- 1 505	- 1 505	1968
<b>BLEU - UEBL</b>									
7 145	1 249	8 394	399	726	1 125	+ 6 746	+ 523	+ 7 269	1957
7 270	1 352	8 622	354	762	1 116	+ 6 916	+ 590	+ 7 506	1958
7 683	1 608	9 291	553	892	1 445	+ 7 130	+ 716	+ 7 846	1959
8 999	1 683	10 682	680	701	1 381	+ 8 319	+ 982	+ 9 301	1960
8 268	1 820	10 088	805	741	1 546	+ 7 463	+ 1 079	+ 8 542	1961
8 869	1 967	10 836	919	848	1 767	+ 7 950	+ 1 119	+ 9 069	1962
8 965	1 970	10 935	1 115	972	2 087	+ 7 850	+ 998	+ 8 848	1963
10 405	2 292	12 697	1 451	1 170	2 621	+ 8 954	+ 1 122	+ 10 076	1964
11 427	2 669	14 096	1 315	1 385	2 700	+ 10 112	+ 1 284	+ 11 396	1965
10 921	2 725	13 646	1 762	1 616	3 378	+ 9 159	+ 1 109	+ 10 268	1966
11 764	2 618	14 382	1 937	1 631	3 568	+ 9 827	+ 987	+ 10 814	1967
13 647	2 956	16 603	1 920	1 658	3 578	+ 11 727	+ 1 298	+ 13 025	1968
<b>EGKS - CECA (2)</b>									
11 712	.	.	1 355	.	.	(4) + 10 357	(4) + 7 952	(4) + 18 309	1957
12 354	.	.	1 360	.	.	+ 10 994	+ 8 145	+ 19 139	1958
13 716	.	.	1 407	.	.	+ 12 309	+ 9 609	+ 21 918	1959
13 996	10 904	24 900	2 394	1 388	3 782	+ 11 602	+ 9 739	+ 21 341	1960
13 549	11 290	24 839	2 403	1 632	4 035	+ 11 146	+ 9 827	+ 20 973	1961
12 136	10 782	22 918	3 166	1 757	4 923	+ 8 970	+ 9 197	+ 18 167	1962
11 778	10 788	22 566	4 240	2 057	6 297	+ 7 538	+ 9 030	+ 16 550	1963
13 639	11 270	24 909	3 408	2 209	5 617	+ 10 231	+ 9 296	+ 19 527	1964
18 577	12 290	30 867	2 465	2 429	4 894	+ 16 112	+ 10 065	+ 26 177	1965
16 151	12 604	28 755	2 923	2 317	5 240	+ 13 228	+ 10 349	+ 23 577	1966
18 647	13 376	32 023	3 304	2 168	5 472	+ 15 343	+ 11 397	+ 26 551	1967
20 069	15 343	35 412	3 823	2 856	6 679	+ 16 246	+ 12 487	+ 28 733	1968

) Scambi intracomunitari + scambi con i paesi terzi

) Solamente scambi con i paesi terzi

) Vedere nota (1) della tabella 144

) Somma algebrica delle esportazioni nette dei paesi membri

(1) Handelsverkeer binnen de Gemeenschap en handelsverkeer met derde landen

(2) Uitsluitend handelsverkeer met derde landen

(3) Zie toelichting bij tabel 144

(4) Algebraïsche som van de netto-uitvoer van de Lid-Statens

Consommation finale d'acier brut (1) par pays — total et kg par habitant — dans la Communauté

Endverbrauch an Rohstahl (1) nach Ländern — insgesamt und in kg pro Kopf der Bevölkerung — in der Gemeinschaft

Consumo finale di acciaio grezzo (1) per paese — totale e in kg per abitante — nella Comunità

Eindverbruik van ruwstaal (1) per land — totaal en in kg per hoofd der bevolking — in de landen van de Gemeenschap

Zeit Période Periodo Tijdvak	Deutschland (BR) (2)	France (2)	Italia	Nederland	UEBL/BLEU	EGKS/CECA
	1	2	3	4	5	6
	1000 t					
1957	16 569	12 164	6 203	2 963	2 479	40 378
1958	16 441	12 036	5 955	2 563	1 941	38 936
1959	19 297	10 442	6 710	2 845	2 143	41 437
1960	23 582	12 434	8 871	3 362	1 854	50 103
1961	23 206	12 863	10 456	3 464	2 590	52 579
1962	23 510	13 573	11 792	3 392	2 295	54 562
1963	22 450	13 824	13 476	3 599	2 610	55 959
1964	27 740	15 809	10 806	4 577	2 969	61 901
1965	27 294	15 052	10 751	4 484	2 368	59 945
1966	25 478	16 084	12 476	4 585	3 004	61 627
1967	22 629	16 463	14 646	4 700	3 073	61 511
1968	27 673	17 444	15 647	5 276	3 091	69 131
	kg					
1957	309	275	127	269	267	242
1958	303	269	121	229	207	231
1959	352	231	136	251	228	243
1960	425	272	179	293	196	292
1961	413	279	210	298	273	303
1962	413	289	235	287	241	311
1963	390	289	266	301	271	315
1964	476	327	211	377	306	345
1965	462	308	208	365	242	330
1966	427	325	241	368	305	336
1967	378	330	274	373	310	331
1968	460	349	291	415	310	371

(1) Erzeugung und Schrottverbrauch in den Walzwerken + Einfuhren (direkt und indirekt) — Ausfuhren (direkt und indirekt) ± Bestandsveränderungen (Bestände bei den Werken und bei den Händlern)

(2) Berichtete Angaben, um annäherungsweise die Auswirkungen der Nicht-einbeziehung der Saar in die Bundesrepublik Deutschland vor dem 6. Juli 1959 auszuschließen

(1) Production + consommation de ferraille dans les laminaires + importations (directes et indirectes) — exportations (directes et indirectes) ± variations des stocks (stocks en usine et chez les négociants)

(2) Données rectifiées pour éliminer approximativement l'influence de la non-inclusion de la Sarre dans la R.F. allemande avant le 6 juillet 1959

(1) Produzione + consumo di rottame nei laminatoi + importazioni (dirette e indirette) — esportazioni (dirette e indirette) ± variazioni delle scorte (scorte presso gli stabilimenti e presso i commercianti)

(2) Dati rettificati per eliminare almeno approssimativamente l'influenza della non inclusione della Sarre nella R.F. tedesca prima del 6 luglio 1959

(1) Productie en verbruik van schroot in de walslijen + invoer (direct en indirect) — uitvoer (direct en indirect) ± veranderingen in de voorraad (in de bedrijven en bij de handelaren)

(2) Gecorrigeerde cijfers ten einde bij benadering de invloed van het niet-insluiten van Saarland in de Bondsrepubliek vóór 6 juli 1959 uit te schakelen

INDEX EN QUATRE LANGUES DES NOMS DES PAYS CITÉS  
DANS LE BULLETIN

VIERSPRACHIGES VERZEICHNIS DER IN DEM BULLETIN  
AUFGEFÜHRTEN LÄNDERNAMEN

INDICE IN QUATTRO LINGUE DEI NOMI DEI PAESI  
MENZIONATI NEL BOLLETTINO

VIERTALIGE LIJST VAN DE IN HET HANDBOEK VERMELDE  
LANDEN

Deutsch	Français	Italiano	Nederlands
Deutschland (BR) Frankreich Italien Niederlande Belgien Luxemburg Belgisch-Luxemburgische Wirtschaftsunion	Allemagne (RF) France Italie Pays-Bas Belgique Luxembourg Union Économique Belgo-Luxembourgeoise	Germania (RF) Francia Italia Paesi Bassi Belgio Lussemburgo Unione Economica Belgo-Lussemburghese	Duitsland (BR) Frankrijk Italië Nederland België Luxemburg Belgisch-Luxemburgse Economische Unie
EGKS BLWU	CECA UEBL	CECA UEBL	EGKS BLEU
EUROPA, darunter: Großbritannien Norwegen Schweden Dänemark Österreich Schweiz Portugal Finnland Spanien Türkei Jugoslawien Griechenland Osteuropa, darunter: UdSSR	EUROPE, dont: Royaume-Uni Norvège Suède Danemark Autriche Suisse Portugal Finlande Espagne Turquie Yougoslavie Grèce Europe orientale, dont: URSS	EUROPA, di cui: Regno Unito Norvegia Svezia Danimarca Austria Svizzera Portogallo Finlandia Spagna Turchia Iugoslavia Grecia Europa orient., di cui: URSS	EUROPA, waarvan: Groot-Brittannië Noorwegen Zweden Denemarken Oostenrijk Zwitserland Portugal Finland Spanje Turkije Joegoslavië Griekenland Oost-Europa, waarvan: USSR
NORDAMERIKA, darunter: Vereinigtes Staaten (USA) Kanada MITTELAMERIKA SÜDAMERIKA, darunter: Venezuela Brasilien Peru Chile Argentinien Kolumbien Uruguay	AMÉRIQUE du NORD, dont: États-Unis (USA) Canada AMÉRIQUE CENTRALE AMÉRIQUE DU SUD, dont: Venezuela Brésil Pérou Chili Argentine Colombie Uruguay	AMERICA SETTENTR., di cui: Stati Uniti Canada AMERICA CENTR. AMERICA DEL SUD, di cui: Venezuela Brasile Perù Cile Argentina Colombia Uruguay	NOORD-AMERIKA, waarvan: Verenigde Staten Canada CENTRAAL-AMERIKA ZUID-AMERIKA, waarvan: Venezuela Brazilië Peru Chili Argentinië Columbia Uruguay
AFRIKA, darunter: Algerien Marokko Tunesien Liberia Sierra Leone Portug. Guinea Angola Mozambik Ägypten Assoziierte überseeische Länder der EGKS (EAMA, DOM, TOM) Südafrikanische Union	AFRIQUE, dont: Algérie Maroc Tunisie Libéria Sierra Leone Guinée Portug. Angola Mozambique Égypte Pays d'Outre-Mer associés à la CECA (EAMA, DOM, TOM) Union Sud-Africaine	AFRICA, di cui: Algeria Marocco Tunisia Liberia Sierra Leone Guinea portoghese Angola Mozambico Egitto Paesi d'oltremare associati alla CECA (SAMA, DOM, TOM) Unione Sudafricana	AFRIKA, waarvan: Algerië Marokko Tunesië Liberia Sierra Leone Portugees Guinea Angola Mozambique Egypte Landen overzee geassocieerd met de EGKS (EAMA, DOM, TOM) Zuid-Afrikaanse Unie
ASIEN, darunter: Mittlerer Osten darunter: Iran, Israel, Irak Übriges Asien darunter: Pakistan Indien China Japan	ASIE, dont: Moyen Orient dont: Iran, Israël, Irak Reste de l'Asie dont: Pakistan Inde Chine Japon	ASIA, di cui: Asia occidentale, di cui: Iran, Israele, Irak Resto dell'Asia, di cui: Pakistan India Cina Giappone	AZIË, waarvan: West-Azië, waarvan: Iran, Israël, Irak Overig deel van Azië, waarvan: Pakistan India China Japan
OZEANIEN	OCÉANIE	OCEANIA	OCEANIË
Sonstige Länder Dritte Länder	Autres pays Pays tiers	Altri paesi Paesi terzi	Overige landen Derde landen



**VERÖFFENTLICHUNGEN**  
**PUBLICATIONS**  
**PUBBLICAZIONI**  
**UITGAVEN**  
**PUBLICATIONS**

TITEL	TITRE	Preis Einzelnummer Price per issue Prezzo di ogni numero					Prix par numéro Price annual subscription Prijs per nummer					Preis Jahresabonnement Price annual subscription Prezzo abbonamento annuo					Prix abonnement annuel Price annual subscription Prijs jaarabonnement				
		DM	Ffr	Lit.	Fl	Fb	DM	Ffr	Lit.	Fl	Fb	DM	Ffr	Lit.	Fl	Fb	DM	Ffr	Lit.	Fl	Fb
		<b>PERIODISCHE VERÖFFENTLICHUNGEN</b>																			
<b>Allgemeine Statistik (violett)</b> deutsch / französisch / italienisch / niederländisch / englisch 11 Hefte jährlich		<b>Statistiques générales (violett)</b> allemand / français / italien / néerlandais / anglais 11 numéros par an																			
4,—		5,60		620		3,60		50		40,50		61,50		6 875		39,80		550			
<b>Regionalstatistiken - Jahrbuch (violett)</b> deutsch / französisch / italienisch / niederländisch / englisch		<b>Annuaire de statistiques régionales (violett)</b> allemand / français / italien / néerlandais / anglais																			
7,50		11,50		1 250		7,25		100		—		—		—		—		—			
<b>Volkswirtschaftliche Gesamtrechnungen - Jahrbuch (violett)</b> deutsch / französisch / italienisch / niederländisch / englisch		<b>Comptes Nationaux (violett) - Annuaire</b> allemand / français / italien / néerlandais / anglais																			
11,—		16,70		1 870		11,—		150		—		—		—		—		—			
<b>Zahlungsbilanzen - Jahrbuch (violett)</b> deutsch / französisch / italienisch / niederländisch / englisch		<b>Balances des paiements (violett) - Annuaire</b> allemand / français / italien / néerlandais / anglais																			
7,50		11,50		1 250		7,25		100		—		—		—		—		—			
<b>Die Steuereinnahmen in der Gemeinschaft - Jahrbuch (violett)</b> deutsch / französisch		<b>Recettes fiscales (violett) - Annuaire</b> français / allemand																			
7,50		11,50		1 250		7,25		100		—		—		—		—		—			
<b>Studien und Erhebungen</b> 4 Hefte jährlich		<b>Études et enquêtes statistiques</b> 4 numéros par an																			
7,50		11,50		1 250		7,25		100		26,—		39,—		4 370		25,50		350			
<b>Statistische Grundzahlen</b> deutsch, französisch, italienisch, niederländisch, englisch Ausgabe 1968-1969 Ausgabe 1970 (erscheint Anfang 1971)		<b>Statistiques de base</b> allemand, français, italien, néerlandais, anglais édition 1968-1969 édition 1970 (à paraître début 1971)																			
4,—		5,60		620		3,60		50		—		—		—		—		—			
5,50		8,50		930		5,40		75		—		—		—		—		—			
<b>Außenhandel: Monatsstatistik (rot)</b> deutsch / französisch 11 Hefte jährlich		<b>Commerce extérieur: Statistique mensuelle (rouge)</b> allemand / français 11 numéros par an																			
4,—		5,60		620		3,60		50		37,—		56,—		6 250		36,50		500			
<b>Außenhandel: Analytische Übersichten (rot) (Nimexa); vierteljährlich</b> deutsch / französisch		<b>Commerce extérieur: Tableaux analytiques (rouge) (Nimexa); publication trimestrielle</b> allemand / français																			
11,—		16,70		1 870		11,—		150		37,—		56,—		6 250		36,50		500			
Band A — Landwirtschaftliche Erzeugnisse		5,50		8,50		930		5,40		75		18,35		28,—		3 120		18,—		250	
Band B — Mineralische Stoffe		11,—		16,70		1 870		11,—		150		37,—		56,—		6 250		36,50		500	
Band C — Chemische Erzeugnisse		9,50		14,—		1 560		9,—		125		29,25		44,50		5 000		29,—		400	
Band D — Kunststoffe, Leder		7,50		11,50		1 250		7,25		100		22,—		33,50		3 750		22,—		300	
Band E — Holz, Papier, Kork		11,—		16,70		1 870		11,—		150		37,—		56,—		6 250		36,50		500	
Band F — Spinnstoffe, Schuhe		7,50		11,50		1 250		7,25		100		22,—		33,50		3 750		22,—		300	
Band G — Steine, Gips, Keramik, Glas		9,50		14,—		1 560		9,—		125		29,25		44,50		5 000		29,—		400	
Band H — Eisen und Stahl		9,50		14,—		1 560		9,—		125		29,25		44,50		5 000		29,—		400	
Band I — Unedle Metalle		11,—		16,70		1 870		11,—		150		37,—		56,—		6 250		36,50		500	
Band J — Maschinen, Apparate		5,50		8,50		930		5,40		75		18,35		28,—		3 120		18,—		250	
Band K — Beförderungsmittel		9,50		14,—		1 560		9,—		125		29,25		44,50		5 000		29,—		400	
Band L — Präzisionsinstrumente, Optik 12 Bände zu je 4 Heften		—		—		—		—		—		330,—		500,—		56 250		325,—		4 500	
<b>Außenhandel: Einheitliches Länderverzeichnis (rot)</b> deutsch / französisch / italienisch / niederländisch / englisch jährlich		<b>Commerce extérieur: Code géographique commun (rouge)</b> allemand / français / italien / néerlandais / anglais publication annuelle																			
4,—		5,60		620		3,60		50		—		—		—		—		—			
<b>Außenhandel: Erzeugnisse EGKS (rot)</b> deutsch / französisch / italienisch / niederländisch jährlich bisher erschienen: 1955-1968		<b>Commerce extérieur: Produits CEEA (rouge)</b> allemand / français / italien / néerlandais publication annuelle déjà parus: 1955 à 1968																			
14,65		22,50		2 500		14,50		200		—		—		—		—		—			
<b>Überseische Assoziierte: Rückblickendes Jahrbuch des Außenhandels der AASM (1959-1966) (olivgrün) - Per Land</b> deutsch / französisch / italienisch / niederländisch / englisch (Mauretanien, Mali, Obervolta, Niger, Senegal, Elfenbeinküste, Togo, Dahome, Kamerun, Tschad, Zentralafrika, Gabun, Kongo-Brazzaville, Madagaskar)		<b>Associés d'outre-mer: Annuaire rétrospectif du Commerce extérieur des États africains et malgache (1959-66) (vert-olive) par pays</b> allemand / français / italien / néerlandais / anglais (Mauritanie, Mali, Haute-Volta, Niger, Sénégal, Côte-d'Ivoire, Togo, Dahomey, Cameroun, Tchad, Rép. Centrafricaine, Gabon, Congo-Brazzaville, Madagascar)																			
7,50		11,50		1 250		7,25		100		—		—		—		—		—			
<b>Überseische Assoziierte: Rückblickendes Jahrbuch des Außenhandels der AASM (1967-1969) (olivgrün)</b> deutsch / französisch / italienisch / niederländisch / englisch in 2 Bänden - je Band		<b>Associés d'outre-mer: Annuaire rétrospectif du commerce extérieur des États africains et malgache (1967-69) (vert-olive)</b> allemand / français / italien / néerlandais / anglais en 2 volumes - par numéro																			
7,50		11,50		1 250		7,25		100		—		—		—		—		—			
<b>Überseische Assoziierte: Statistisches Jahrbuch der AASM (1969) (olivgrün)</b> französisch		<b>Associés d'outre-mer: Annuaire Statistique des États africains et malgache (1969) (vert-olive)</b> français																			
7,50		11,50		1 250		7,25		100		—		—		—		—		—			



**TITOLO**

**TITEL**

**TITLE**

**PUBBLICAZIONI PERIODICHE**

**Statistiche generali (viola)**  
tedesco / francese / italiano / olandese / inglese  
11 numeri all'anno

**Annuario statistiche regionali (viola)**  
tedesco / francese / italiano / olandese / inglese

**Conti nazionali - annuario (viola)**  
tedesco / francese / italiano / olandese / inglese

**Bilance dei pagamenti - annuario (viola)**  
tedesco / francese / italiano / olandese / inglese

**Le entrate fiscali della CEE - annuario (viola)**  
tedesco / francese

**Studi ed indagini statistiche**  
4 numeri all'anno

**Statistiche generali della Comunità**  
tedesco, francese, italiano, olandese, inglese  
edizione 1968-1969  
edizione 1970 (da pubblicarsi all'inizio del 1971)

**Commercio estero: Statistica mensile (rosso)**  
tedesco / francese  
11 numeri all'anno

**Commercio estero: Tavole analitiche (rosso)**  
(Nimexe): pubblicazione trimestrale  
tedesco / francese

Volume A — Prodotti agricoli  
Volume B — Prodotti minerali  
Volume C — Prodotti chimici  
Volume D — Materie plastiche, cuoio  
Volume E — Legno, carta, sughero

Volume F — Materie tessili, calzature

Volume G — Pietra, gesso, ceramica, vetro  
Volume H — Ghisa, ferro e acciaio  
Volume I — Altri metalli comuni

Volume J — Macchine ed apparecchi  
Volume K — Materiale da trasporto

Volume L — Strumenti di precisione, ottica  
12 volumi di 4 fascicoli ciascuno

**Commercio estero: Codice geografico comune (rosso)**  
tedesco / francese / italiano / olandese / inglese  
pubblicazione annuale

**Commercio estero: Prodotti CECA (rosso)**  
tedesco / francese / italiano / olandese  
pubblicazione annuale  
già pubblicati gli anni 1955-1968

**Associati d'oltremare: Annuario retrospettivo del commercio estero del SAMA (1959-1966) - per paese (verde oliva)**  
tedesco / francese / italiano / olandese / inglese  
(Mauritania, Mali, Alto Volta, Niger, Senegal, Costa d'Avorio, Togo, Dahomey, Camerun, Ciad, Centrafrica, Gabon, Congo (Brazzaville), Madagascar)

**Associati d'oltremare: Annuario retrospettivo del commercio estero del SAMA (1967-1969) (verde oliva)**  
tedesco / francese / italiano / olandese / inglese  
2 numeri - prezzo unitario

**Associati d'oltremare: Annuario statistico del SAMA (1969) (verde oliva)**  
francese

**PERIODIEKE UITGAVEN**

**Algemene Statistiek (paars)**  
Duits / Frans / Italiaans / Nederlands / Engels  
11 nummers per jaar

**Jaarboek regionale statistieken (paars)**  
Duits / Frans / Italiaans / Nederlands / Engels

**Nationale rekeningen - jaarboek (paars)**  
Duits / Frans / Italiaans / Nederlands / Engels

**Betalingsbalansen - jaarboek (paars)**  
Duits / Frans / Italiaans / Nederlands / Engels

**De belastingopbrengsten in de EEG - jaarboek (paars)**  
Duits / Frans

**Statistische studies en enquêtes**  
4 nummers per jaar

**Basisstatistieken**  
Duits, Frans, Italiaans, Nederlands, Engels  
Uitgave 1968-1969  
Uitgave 1970 (verschijnt begin 1971)

**Buitenlandse handel: Maandstatistiek (rood)**  
Duits / Frans  
11 nummers per jaar

**Buitenlandse handel: Analytische tabellen (rood)**  
(Nimexe), driemaandelijks  
Duits / Frans

Deel A — Landbouwprodukten  
Deel B — Minerale produkten  
Deel C — Chemische produkten  
Deel D — Plastische stoffen, leder  
Deel E — Hout, papier, kurk

Deel F — Textielstoffen, schoeisel

Deel G — Steen, gips, keramiek, glas  
Deel H — Gietijzer, ijzer en staal  
Deel I — Onedele metalen

Deel J — Machines en toestellen  
Deel K — Vervoermaterieel

Deel L — Precisie-instrumenten, optische toestellen  
12 delen van 4 afleveringen elk

**Buitenlandse handel: gemeenschappelijke landenlijst (rood)**  
Duits / Frans / Italiaans / Nederlands / Engels  
jaarlijks

**Buitenlandse handel: Produkten EGKS (rood)**  
Duits / Frans / Italiaans / Nederlands  
jaarlijks  
tot dusver verschenen: 1955-1968

**Overzeese geassocieerden: Retrospectief jaarboek van de buitenlandse handel van de GASM (1959-1966) (olijfgroen) per land**  
Duits / Frans / Italiaans / Nederlands / Engels  
(Mauretanië, Mali, Boven-Volta, Niger, Senegal, Ivoorkust, Togo, Dahomey, Kameroen, Tsjaad, Centraal-Afrika, Gaboen, Kongo (Brazzaville), Madagaskar)

**Overzeese geassocieerden: Retrospectief jaarboek van de buitenlandse handel van de GASM (1967-1969) (olijfgroen)**  
Duits / Frans / Italiaans / Nederlands / Engels  
in 2 delen, per deel

**Overzeese geassocieerden: Statistisch jaarboek voor de GASM (1969) (olijfgroen)**  
Frans

**PERIODICAL PUBLICATIONS**

**General Statistics (purple)**  
German / French / Italian / Dutch / English  
11 issues per year

**Regional Statistics Yearbook (purple)**  
German / French / Italian / Dutch / English

**National Accounts - Yearbook (purple)**  
German / French / Italian / Dutch / English

**Balances of Payments - Yearbook (purple)**  
German / French / Italian / Dutch / English

**Revenue from Taxation in the EEC - Yearbook (purple)**  
German / French

**Statistical Studies and Surveys**  
4 issues per year

**Basic Statistics**  
German, French, Italian, Dutch, English  
1968-70 issue  
1970 issue (to be published at the beginning of 1971)

**Foreign Trade: Monthly Statistics (red)**  
German / French  
11 issues per year

**Foreign Trade: Analytical Tables (red) (Nimexe) quarterly**  
German / French

Volume A — Agricultural products  
Volume B — Mineral products  
Volume C — Chemical products  
Volume D — Plastic materials, leather  
Volume E — Wood, paper, cork

Volume F — Textiles, footwear  
Volume G — Articles of stone, of plaster, ceramic products, glass and glassware

Volume H — Iron and steel, and articles thereof

Volume I — Basemetals  
Volume J — Machinery and mechanical appliances

Volume K — Transport equipment

Volume L — Precision instruments, optics  
12 volumes of 4 booklets each

**Foreign Trade: Standard Country Classification (red)**  
German / French / Italian / Dutch / English  
yearly

**Foreign Trade: ECSC Products (red)**  
German / French / Italian / Dutch  
yearly  
previously published: 1955-1968

**Overseas Associates: Retrospective Yearbook of Foreign Trade of the AASM by Country (1959-1966) (olive-green)**  
German / French / Italian / Dutch / English  
(Mauritania, Mali, Upper Volta, Niger, Senegal, Ivory Coast, Togo, Dahomey, Cameroon, Chad, Central African Republic, Gabon, Congo (Brazzaville), Madagascar)

**Overseas Associates: Retrospective Yearbook of Foreign Trade of the AASM (1967-1969) (olive-green)**  
German / French / Italian / Dutch / English  
in 2 volumes - each volume

**Overseas Associates: Statistical Yearbook from AASM (1969) (olive-green)**  
French



TITOLO

TITEL

TITLE

**PUBBLICAZIONI PERIODICHE**

**Statistiche dell'energia (rubino)**  
tedesco / francese / italiano / olandese / inglese  
pubblicazione trimestrale  
annuario (compreso nell'abbonamento)

**Statistiche dell'industria (blu)**  
tedesco / francese / italiano / olandese  
pubblicazione trimestrale  
annuario (compreso nell'abbonamento)

**Siderurgia (blu)**  
tedesco / francese / italiano / olandese  
pubblicazione bimestrale  
annuario 1964, 1966, 1968, 1970 (non compreso  
nell'abbonamento)

**Pubblicazione speciale:**  
Nota esplicative  
tedesco / francese, italiano / olandese  
pubblicazione annuale (edizione 1970 compresa  
nell'abbonamento; a partire dal 1971, non compresa  
nell'abbonamento)

**Statistiche sociali (giallo)**  
tedesco / francese / italiano / olandese o tedesco /  
francese  
6 numeri all'anno

annuario (non compreso nell'abbonamento)

**Statistica agraria (verde)**  
tedesco / francese  
8-10 numeri all'anno

**Statistica dei trasporti (cremisi)**  
tedesco / francese / italiano / olandese  
annuario

**PUBBLICAZIONI NON PERIODICHE**

**Statistiche sociali: Serie speciale « Bilanci familiari »** (giallo) (edizione 1966-1967)  
tedesco / francese e italiano / olandese  
7 numeri, comprendenti ciascuno un testo e  
tabelle  
prezzo unitario  
serie completa

**Statistiche sociali: Serie speciale « Indagine sulla  
struttura e sulla ripartizione dei salari »** (giallo)  
8 volumi  
serie completa

**Statistica agraria: Serie speciale « Indagine di  
base sulla struttura delle aziende agricole -  
Risultati riassuntivi per circoscrizione d'indagine »**  
(Paesi del Benelux, Germania, Italia)  
prezzo unitario

**Statistiche generali: Serie speciale « Tavole  
Input-Output 1965 »** (bianco)  
francese + lingua del paese in oggetto  
abbonamento per i primi 6 volumi

**Nomenclatura generale delle attività  
economiche nelle Comunità europee (NACE)**  
tedesco / francese e italiano / olandese  
edizione 1970

**Classificazione statistica e tariffaria per il commercio  
internazionale (CST)**  
tedesco / francese / italiano / olandese

**Nomenclatura uniforme delle merci per la  
statistica dei trasporti (NST) - Edizione 1968**  
tedesco / francese / italiano / olandese

**Nomenclatura armonizzata per le statistiche  
del commercio estero dei paesi della CEE  
(NIMEXE)**  
tedesco / francese / italiano / olandese  
Testo integrale - Edizione 1969 + supplemento  
1970

**PERIODIEKE UITGAVEN**

**Energiestatistiek (robijn)**  
Duits / Frans / Italiaans / Nederlands / Engels  
driemaandelijks  
jaarboek (begrepen in het abbonement)

**Industriestatistiek (blauw)**  
Duits / Frans / Italiaans / Nederlands  
driemaandelijks  
jaarboek (begrepen in het abbonement)

**Ijzer en staal (blauw)**  
Duits / Frans / Italiaans / Nederlands  
tweemaandelijks  
jaarboek 1964, 1966, 1968, 1970 (niet begrepen  
in het abbonement)

**Speciale uitgave:**  
Toelichting  
Duits / Frans, Italiaans / Nederlands  
jaarlijks (de 1970 uitgave is begrepen in het  
abbonement; vanaf 1971 niet begrepen in het  
abbonement)

**Sociale statistiek (geel)**  
Duits / Frans / Italiaans / Nederlands of Duits /  
Frans  
6 nummers per jaar

jaarboek (niet begrepen in het abbonement)

**Landbouwstatistiek (groen)**  
Duits / Frans  
8-10 nummers per jaar

**Vervoerstatistieken (karmozijn)**  
Duits / Frans / Italiaans / Nederlands  
jaarboek

**NIET-PERIODIEKE UITGAVEN**

**Sociale statistiek: Bijzondere reeks „Budget-  
onderzoek”** (geel) (uitgave 1966-1967)  
Duits / Frans en Italiaans / Nederlands  
7 nummers met elk een tekstgedeelte en een  
tabellengedeelte  
per nummer  
gehele reeks

**Sociale statistiek: Bijzondere reeks „Enquête  
naar de structuur en de verdeling der lonen”**  
(geel)  
verschijnt in 8 delen  
volledige serie

**Landbouwstatistiek: Bijzondere reeks „Basis-  
enquête inzake de structuur van de landbouw-  
bedrijven - Samengevatte resultaten per en-  
quête-gebied”**. Eerste serie van 13 delen (Benelux-  
landen, Duitsland, Italië)  
per nummer

**Algemene statistiek: bijzondere reeks „Input-  
Output tabellen 1965”** (wit)  
Frans + de taal van het betrokken land  
abbonement voor de eerste 6 delen

**Algemene systematische bedrijfsindeling in de  
Europese Gemeenschappen (NACE)**  
Duits / Frans en Italiaans / Nederlands  
uitgave 1970

**Classificatie voor statistiek en tarief van de in-  
ternationale handel (CST)**  
Duits / Frans / Italiaans / Nederlands

**Eenvormige goederennomenclatuur voor de  
vervoerstatistieken (NST) - Uitgave 1968**  
Duits / Frans / Italiaans / Nederlands

**Geharmoniseerde nomenclatuur voor de sta-  
tistieken van de buitenlandse handel van de  
Lid-Staten van de EEG (NIMEXE)**  
Duits / Frans / Italiaans / Nederlands  
volledige tekst - uitgave 1969 + supplement  
1970

**PERIODICAL PUBLICATIONS**

**Energy Statistics (ruby)**  
German / French / Italian / Dutch / English  
quarterly  
Yearbook (included in the subscription)

**Industrial Statistics (blue)**  
German / French / Italian / Dutch  
quarterly  
Yearbook (included in the subscription)

**Iron and Steel (blue)**  
German / French / Italian / Dutch  
bimonthly  
Yearbook 1964, 1966, 1968, 1970 (not included  
in the subscription)

**Special issue:**  
Explanatory Notes  
German / French, Italian / Dutch  
yearly publication (1970 edition included in the  
subscription; 1971 and following editions not  
included in the subscription)

**Social Statistics (yellow)**  
German / French / Italian / Dutch or German /  
French  
6 issues yearly

Yearbook (not included in the subscription)

**Agricultural Statistics (green)**  
German / French  
8-10 issues yearly

**Transport Statistics (crimson)**  
German / French / Italian / Dutch  
Yearbook

**NON PERIODICAL PUBLICATIONS**

**Social Statistics: Special Series of Economic  
Accounts (yellow)** (1966-1967 edition)  
German / French and Italian / Dutch  
7 issues, each containing text and tables  
per issue  
whole series

**Social Statistics: Special Series “Survey on  
the structure and distribution of wages”**  
(yellow)  
8 volumes - per issue  
complete series

**Agricultural Statistics: Special Series “Basis  
survey on the structure of agricultural holdings  
- Summary results according to survey areas”**  
First issue of 13 volumes (Benelux countries, Germany,  
Italy)  
per issue


**General Statistics: Special Series “The Input-  
Output Tables 1965”** (white)  
French + the language of the country concerned  
The series of the first 6 issues

**General Nomenclature of Economic Activities  
in the European Communities (NACE)**  
German / French and Italian / Dutch  
1970 issue

**Statistical and Tariff Classification for Inter-  
national Trade (CST)**  
German / French / Italian / Dutch

**Standard Goods Nomenclature for Transport  
Statistics (NST) - 1968 issue**  
German / French / Italian / Dutch

**Harmonized Nomenclature for the Foreign  
Trade Statistics of the EEC-Countries (Nimexe)**  
German / French / Italian / Dutch  
Full Text - 1969 issue + supplement 1970



**STATISTISCHES AMT DER EUROPÄISCHEN GEMEINSCHAFTEN  
OFFICE STATISTIQUE DES COMMUNAUTÉS EUROPÉENNES  
ISTITUTO STATISTICO DELLE COMUNITÀ EUROPEE  
BUREAU VOOR DE STATISTIEK DER EUROPESE GEMEENSCHAPPEN  
STATISTICAL OFFICE OF THE EUROPEAN COMMUNITIES**

**R. Dumas**      **Generaldirektor / Directeur général / Direttore generale / Directeur-generaal / Director General**

**E. Hentgen**    **Assistent / Assistant / Assistente / Assistent / Assistant**

**Direktoren / Directeurs / Direttori / Directeuren / Directors:**

**V. Paretti**    **Allgemeine Statistik und Statistik der assoziierten Staaten / Statistiques générales et statistiques des Etats associés / Statistica generale e statistiche degli Stati associati / Algemene Statistiek van de geassocieerde Staten / General Statistics and Statistics on the Associated States**

**C. Legrand**   **Energiestatistik / Statistiques de l'énergie / Statistiche dell'energia / Energiestatistiek / Energy Statistics**

**S. Ronchetti**   **Handels- und Verkehrsstatistik / Statistiques du commerce et des transports / Statistica del commercio e dei trasporti / Handels- en Vervoersstatistiek / Trade and Transport Statistics**

**F. Grotius**    **Industrie- und Handwerksstatistik / Statistiques industrielles et artisanales / Statistica dell'industria e dell'artigianato / Industrien- und Handwerksstatistiek / Industrial and Craft Statistics**

**P. Gavanier**   **Sozialstatistik / Statistiques sociales / Statistica sociale / Sociale Statistiek / Social Statistics**

**S. Louwes**    **Agrarstatistik / Statistiques agricoles / Statistica agraria / Landbouwstatistiek / Agricultural Statistics**

Diese Veröffentlichung kann zum Einzelpreis von DM 5,50 oder zum Jahresabonnementspreis von DM 27,50 durch die nachstehend aufgeführten Vertriebsstellen bezogen werden :

Cette publication est vendue, par numéro, au prix de Ffr 8,50 ou Fb 75,— ou par abonnement annuel au prix de Ffr 41,70 ou Fb 375,—. S'adresser aux bureaux de vente et d'abonnements indiqués ci-dessous :

Questa pubblicazione é in vendita al prezzo di Lit. 930 il numero o di Lit. 4.680 per l'abbonamento annuale. Ogni richiesta va rivolta agli uffici di vendita e di abbonamento seguenti :

Deze publikatie kost Fl. 5,40 resp. Fb 75,— per nummer of Fl. 27,30 resp. Fb 375,— per jaarabonnement en is verkrijgbaar bij onderstaande verkoop- en abonnementskantoren :

This publication is delivered by the following sales agents at the price of : single copies : Fb 75,—, annual subscription : Fb 375,— :

**DEUTSCHLAND (BR)** VERLAG BUNDESANZEIGER, 5 Köln 1 — Postfach 108006, Fernschreiber: Anzeiger Bonn 08.882.595, Postscheckkonto : 83.400 Köln

**FRANCE** SERVICE DE VENTE EN FRANCE DES PUBLICATIONS DES COMMUNAUTÉS EUROPÉENNES, 26, rue Desaix, 75 Paris 15<sup>e</sup> — CCP : Paris 23-96

**ITALIA** LIBRERIA DELLO STATO, Piazza G. Verdi, 10, 00198 Roma — CCP : 1/2640  
Agenzie : 00187 ROMA — Via del Tritone, 61/A e 61/B e Via XX Settembre (Palazzo Ministero delle Finanze) • 20121 MILANO — Galleria Vittorio Emanuele, 3 • 50129 FIRENZE — Via Cavour, 46/R • 80121 NAPOLI — Via Chiaia, 5 • 16121 GENOVA — Via XII Ottobre, 172 • 40125 BOLOGNA — Strada Maggiore 23/A

**NEDERLAND** STAATSDRUKKERIJ- EN UITGEVERIJBEDRIJF, Christoffel Plantijnstraat, 's-Gravenhage, Postgirekening 42 53 00

**BELGIË-BELGIQUE** BELGISCH STAATSBLOED, Leuvenseweg 40, 1000 Brussel — PCR 50-80  
MONITEUR BELGE, 40, rue de Louvain, 1000 Bruxelles — CCP 50-80

**LUXEMBOURG** OFFICE DES PUBLICATIONS OFFICIELLES DES COMMUNAUTÉS EUROPÉENNES, Luxembourg-Gare, Case postale 1003 — CCP 191-90, compte courant bancaire : Banque Internationale du Luxembourg R 101/6830

**GREAT BRITAIN AND COMMONWEALTH** H.M. STATIONERY OFFICE, P.O. Box 569, London S.E. 1

**ANDERE LÄNDER  
AUTRES PAYS  
ALTRI PAESI  
ANDERE LANDEN  
OTHER COUNTRIES**

OFFICE DES PUBLICATIONS OFFICIELLES  
DES COMMUNAUTÉS EUROPÉENNES  
Luxembourg-Gare, Case postale 1003

AMT FOR AMTLICHE VERÖFFENTLICHUNGEN DER EUROPÄISCHEN GEMEINSCHAFTEN  
OFFICE DES PUBLICATIONS OFFICIELLES DES COMMUNAUTÉS EUROPEENNES  
UFFICIO DELLE PUBBLICAZIONI UFFICIALI DELLE COMUNITA EUROPEE  
BUREAU VOOR OFFICIELE PUBLIKATIES DER EUROPESE GEMEENSCHAPPEN  
OFFICE FOR OFFICIAL PUBLICATIONS OF THE EUROPEAN COMMUNITIES

5211/6/70/8

428 CI XL 1687  
11/30/95 192195