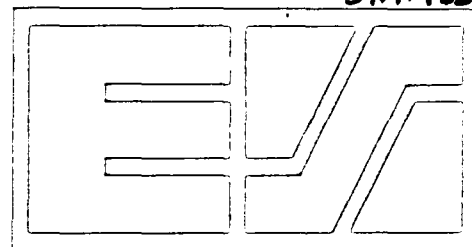


UNEMPLOYMENT



Monthly

LIBRARY

eurostat

20 August 1984

REGISTERED UNEMPLOYED

IN THE COMMUNITY

July 1984

Following a seasonal low in the previous month, the number of persons registered as unemployed at public employment offices in the Community of the Nine at the end of July 1984 rose by 200 000 to reach 12.3 million, giving an unemployment rate of 10,9% of the civilian working population, as opposed to 10,7% in June.

The increase in the number of registered unemployed (+ 1,9% for EUR 9) conceals different rates of increase within the different Member States. Belgium and Luxembourg had increases of + 11%, mainly because more young persons registered at the end of the school and training year (+ 28% in Belgium, + 20% in Luxembourg). In the Federal Republic of Germany, France and the United Kingdom there were overall increases of 4,2%, 1,7% and 2,3%, respectively. In the latter two countries too, there were above-average increases in the number of unemployed aged under 25 years (+ 5%).

In Denmark and Italy the decline noted in the previous months continued (Denmark - 3,6%, Italy - 0,7%).

The seasonally-adjusted figures for the Community of the Nine remain virtually the same. National calculations for France, the Federal Republic of Germany and the United Kingdom suggest slightly rising tendencies (+ 0,8%, + 0,7% and + 0,5% respectively). In contrast, the Netherlands reports a decline (-1,1%).

7 □ 1984



DE EUROPÆISKE FÆLLESSKABERS STATISTISKE KONTOR
STATISTISCHES AMT DER EUROPÄISCHEN GEMEINSCHAFTEN
ΣΤΑΤΙΣΤΙΚΗ ΥΠΗΡΕΣΙΑ ΤΩΝ ΕΥΡΩΠΑΪΚΩΝ ΚΟΙΝΟΤΗΤΩΝ
STATISTICAL OFFICE OF THE EUROPEAN COMMUNITIES
OFFICE STATISTIQUE DES COMMUNAUTÉS EUROPÉENNES
ISTITUTO STATISTICO DELLE COMUNITÀ EUROPEE
BUREAU VOOR DE STATISTIEK DER EUROPESE GEMEENSCHAPPEN

L-2920 Luxembourg — Tél. 43011 — Télex: Comeur Lu 3423
B-1049 Bruxelles, Bâtiment Berlaymont, Rue de la Loi 200 (Bureau de liaison) — Tél. 235.11.11

NOTE: More detailed information on unemployment is contained in the yearly publication 'Employment and unemployment'.

This monthly bulletin was prepared by the division 'Employment and labour force sample survey'.

Information: **H.J. NOERENBERG** - tel. 4301-2491

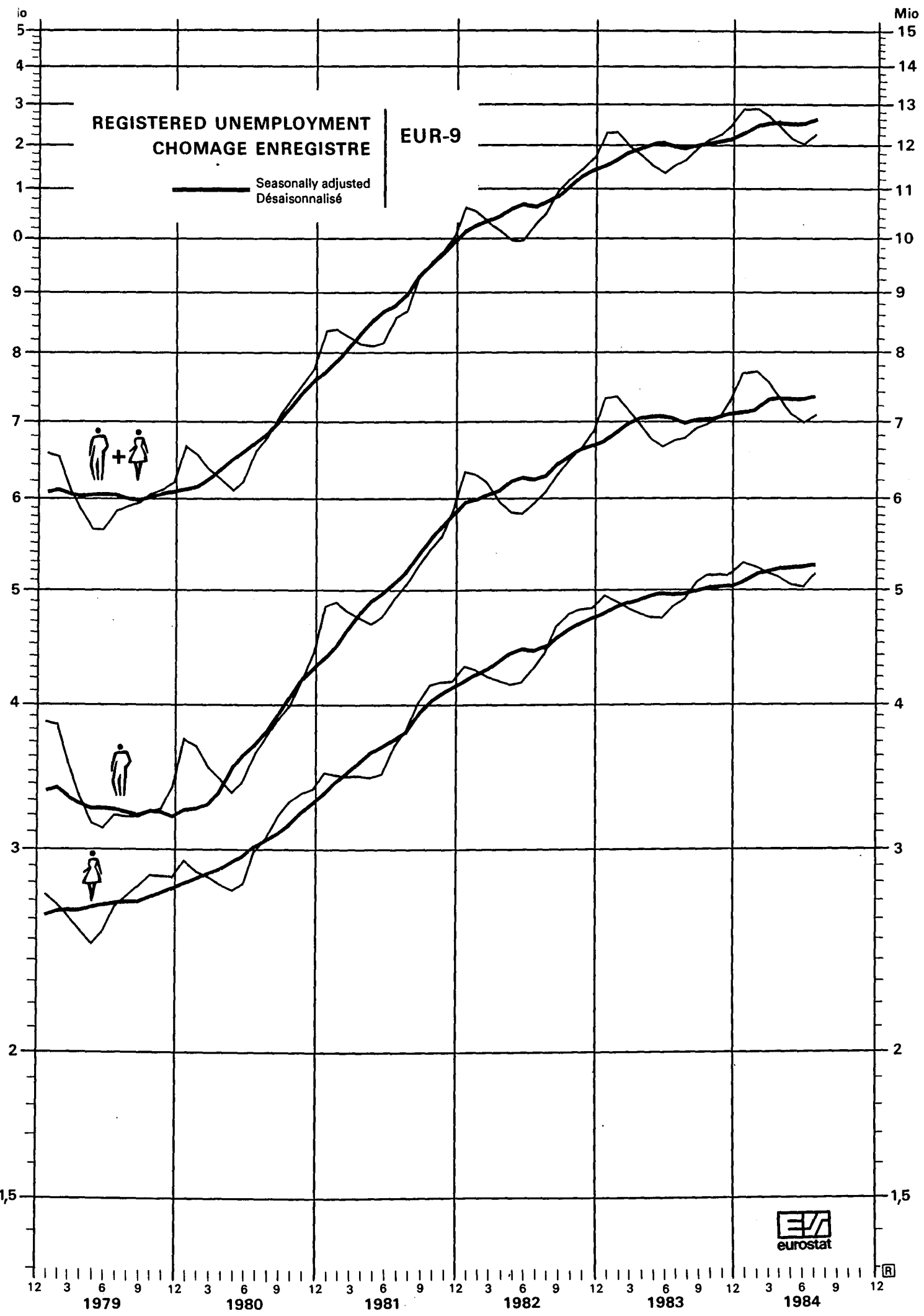
Symbols and abbreviations

T	Total	∅	Average	p	Preliminary
M	Males	:	Not available	r	Revised
F	Females	*	Estimated by Eurostat		

Luxembourg: Office for Official Publications of the European Communities, 1984

Reproduction is subject to acknowledgement of the source

Printed in Luxembourg



		B.R. DEUTSCH- LAND	FRANCE	ITALIA (1)	NEDER- LAND	BELGIQUE BELGIE	LUXEM- BOURG	UNITED KINGDOM	IRELAND	DANMARK (1)	E U R 9	ELLAS	E U R 10
NUMBER OF REGISTERED UNEMPLOYED (AT END OF MONTH - 1000)													
MARCH 1984	T	2393,3	2247,0	3011,8	835,0	573,6	2,759	3142,8	214,0	299,7	12719,9	77,4	12797,3
	M	1407,3	1187,9	1583,5	577,8	268,6	1,375	2205,1	160,3	150,2	7541,9	48,7	7590,7
	F	986,0	1059,1	1428,3	257,3	305,0	1,384	937,7	53,7	149,5	5177,9	28,7	5206,6
APRIL 1984	T	2253,5	2234,8	2959,7	814,5	558,5	2,464	3107,7	213,5	281,7	12426,3	68,5	12494,8
	M	1283,7	1185,9	1536,6	561,7	260,1	1,228	2180,1	159,2	136,2	7304,6	42,1	7346,8
	F	969,8	1048,9	1423,1	252,9	298,4	1,236	927,6	54,3	145,5	5121,7	26,3	5148,0
MAY 1984	T	2133,2	2167,5	2929,7	807,2	552,1	2,377	3084,5	207,8	252,6	12137,1	54,2	12191,3
	M	1189,7	1147,4	1521,0	549,7	255,9	1,167	2161,1	154,8	114,7	7095,7	32,3	7128,0
	F	943,5	1020,1	1408,7	257,5	296,2	1,210	923,3	53,0	137,9	5041,4	21,9	5063,3
JUNE 1984	T	2112,6	2147,7	2914,5	815,9	545,7	2,306	3029,7	211,0	244,9	12024,3	52,1	12076,4
	M	1170,7	1132,2	1510,6	548,0	249,8	1,072	2119,6	156,0	109,5	6997,5	30,1	7027,6
	F	941,9	1015,5	1403,9	267,9	295,9	1,234	910,1	55,0	135,4	5026,8	22,0	5048,8
JULY 1984	T	2202,2	2184,4	2894,4	818,4	606,6	2,548	3100,5	212,1	236,0	12257,1	48,9	12305,9
	M	1206,1	1143,5	1503,6	548,3	273,5	1,298	2150,1	155,9	108,0	7090,3	28,2	7118,6
	F	996,1	1040,9	1390,8	270,1	333,1	1,250	950,4	56,2	128,0	5166,7	20,6	5187,4
JULY 1983	T	2202,2	1893,3	2600,5	810,4	605,2	2,348	3011,3*	192,0	241,6	11558,8*	40,0	11598,8*
	M	1196,0	964,3	1341,0	551,2	278,3	1,244	2134,7*	142,3	121,1	6730,2*	23,5	6753,6*
	F	1006,2	929,0	1259,4	259,2	326,9	1,104	876,6*	49,7	120,5	4828,6*	16,6	4845,2*
PERCENTAGE CHANGES													
MARCH 1984 FEBRUARY 1984	T	-5,7	-0,5	0,3	-2,6	-2,6	-13,3	-1,4	-0,9	-4,5	-1,9	-8,6	-1,9
	M	-7,5	-0,1	0,0	-3,1	-3,1	-19,6	-1,4	-0,9	-6,0	-2,4	-9,5	-2,4
	F	-2,8	-1,0	0,6	-1,5	-2,3	-6,0	-1,2	-1,0	-3,0	-1,1	-7,1	-1,1
APRIL 1984 MARCH 1984	T	-5,8	-0,5	-1,7	-2,5	-2,6	-10,7	-1,1	-0,2	-6,0	-2,3	-11,5	-2,4
	M	-8,8	-0,2	-3,0	-2,8	-3,2	-10,7	-1,1	-0,7	-9,3	-3,1	-13,5	-3,2
	F	-1,6	-1,0	-0,4	-1,7	-2,2	-10,7	-1,1	1,2	-2,7	-1,1	-8,1	-1,1
MAY 1984 APRIL 1984	T	-5,3	-3,0	-1,0	-0,9	-1,1	-3,5	-0,7	-2,7	-10,3	-2,3	-20,8	-2,4
	M	-7,3	-3,2	-1,0	-2,1	-1,6	-5,0	-0,9	-2,7	-15,7	-2,9	-23,3	-3,0
	F	-2,7	-2,7	-1,0	1,8	-0,7	-2,1	-0,5	-2,5	-5,2	-1,6	-16,8	-1,6
JUNE 1984 MAY 1984	T	-1,0	-0,9	-0,5	1,1	-1,2	-3,0	-1,8	1,5	-3,1	-0,9	-3,9	-0,9
	M	-1,6	-1,3	-0,7	-0,3	-2,4	-8,1	-1,9	0,7	-4,6	-1,4	-6,8	-1,4
	F	-0,2	-0,5	-0,3	4,0	-0,1	2,0	-1,4	3,8	-1,8	-0,3	0,4	-0,3
JULY 1984 JUNE 1984	T	4,2	1,7	-0,7	0,3	11,2	10,5	2,3	0,5	-3,6	1,9	-6,2	1,9
	M	3,0	1,0	-0,5	0,1	9,5	21,1	1,4	-0,0	-1,4	1,3	-6,2	1,3
	F	5,8	2,5	-0,9	0,8	12,6	1,3	4,4	2,1	-5,4	2,8	-6,3	2,7
JULY 1984 JULY 1983	T	-0,0	15,4	11,3	1,0	0,2	8,5	3,0*	10,5	-2,3	6,0*	22,1	6,1*
	M	0,8	18,6	12,1	-0,5	-1,7	4,3	0,7*	9,6	-10,8	5,4*	20,3	5,4*
	F	-1,0	12,0	10,4	4,2	1,9	13,2	8,4*	12,9	6,3	7,0*	24,6	7,1*
UNEMPLOYMENT RATES (PERCENTAGE OF CIVILIAN WORKING POPULATION)													
MARCH 1984	T	8,9	9,8	13,3	14,9	14,0	1,7	11,9	16,9	11,2	11,3	2,1	11,0
	M	8,6	8,7	10,7	15,7	10,8	1,3*	13,8	17,8	10,3	10,9*	1,9	10,5*
	F	9,4	11,5	18,3	13,5	19,1	2,7*	9,0	14,6	12,4	12,0*	2,5	11,8*
APRIL 1984	T	8,4	9,8	13,1	14,6	13,7	1,5	11,8	16,8	10,6	11,0	1,8	10,7
	M	7,8	8,7	10,4	15,2	10,4	1,1*	13,7	17,7	9,3	10,5*	1,7	10,2*
	F	9,2	11,4	18,2	13,3	18,7	2,4*	8,9	14,7	12,1	11,9*	2,3	11,6*
MAY 1984	T	7,9	9,5	13,0	14,4	13,5	1,5	11,7	16,4	9,5	10,8	1,5	10,5
	M	7,2	8,4	10,3	14,9	10,3	1,1*	13,5	17,2	7,8	10,2*	1,3	9,9*
	F	9,0	11,1	18,0	13,5	18,6	2,3*	8,8	14,4	11,4	11,7*	1,9	11,4*
JUNE 1984	T	7,8	9,4	12,9	14,6	13,4	1,4	11,5	16,6	9,2	10,7	1,4	10,4
	M	7,1	8,3	10,2	14,9	10,0	1,0*	13,3	17,3	7,5	10,1*	1,2	9,8*
	F	9,0	11,0	17,9	14,1	18,6	2,4*	8,7	14,9	11,2	11,7*	1,9	11,4*
JULY 1984	T	8,2	9,6	12,8	14,6	14,8	1,6	11,7	16,7	8,8	10,9	1,3	10,6
	M	7,3	8,4	10,2	14,9	11,0	1,2*	13,5	17,3	7,4	10,2*	1,1	9,9*
	F	9,5	11,3	17,8	14,2	20,9	2,4*	9,1	15,2	10,6	12,0*	1,8	11,7*
JULY 1983	T	8,2	8,3	11,5	14,5	14,8	1,5	11,4*	15,1	9,0	10,3*	1,1	10,0*
	M	7,3	7,1	9,1	15,0	11,2	1,2*	13,4*	15,8	8,3	9,7*	0,9	9,4*
	F	9,6	10,1	16,1	13,6	20,5	2,1*	8,4*	13,5	10,0	11,2*	1,4	10,9*

(1) Data for the latest month shown are provisional.


		B.R. DEUTSCH- LAND	FRANCE	ITALIA (1)	NEDER- LAND	BELGIQUE BELGIE	LUXEM- BOURG	UNITED KINGDOM	IRELAND	DANMARK (1)	E U R 9	ELLAS	E U R 10
PERCENTAGE SHARE OF FEMALES IN TOTAL UNEMPLOYMENT													
APRIL 1984		43,0	46,9	48,1	31,0	53,4	50,2	29,8	25,4	51,7	41,2	38,5	41,2
MAY 1984		44,2	47,1	48,1	31,9	53,6	50,9	29,9	25,5	54,6	41,5	40,4	41,5
JUNE 1984		44,6	47,3	48,2	32,8	54,2	53,5	30,0	26,1	55,3	41,8	42,2	41,8
JULY 1984		45,2	47,7	48,1	33,0	54,9	49,1	30,7	26,5	54,2	42,2	42,2	42,2
JULY 1983		45,7	49,1	48,4	32,0	54,0	47,0	29,1*	25,9	49,9	41,8*	41,4	41,8*
NUMBER OF UNEMPLOYED UNDER 25 YEARS A) AT END OF MONTH - 1000)													
APRIL 1984	T	:	878,1	1404,7	301,9	180,0	1,037	1180,5	65,6	70,8	4659,6*	20,9	:
MAY 1984	T	:	838,6	1393,2	300,6	172,9	1,044	1181,9	63,8	63,9	4564,2*	:	:
JUNE 1984	T	502,4	834,3	1404,8	317,0	168,8	1,034	1159,3	66,1	60,9	4514,7	:	:
	M	257,3	383,0	662,4	168,9	68,9	0,400	710,7	41,4	24,1	2317,1	:	:
	F	245,1	451,3	742,4	148,1	99,9	0,634	448,6	24,7	36,8	2197,6	:	:
JULY 1984	T	:	875,5	1426,8	324,9	215,3	1,237	1213,7	67,6	59,0	4695,4*	:	:
	M	:	398,9	682,4	173,6	87,5	0,551	735,8	42,0	24,0	2406,6*	:	:
	F	:	476,6	744,4	151,3	127,8	0,686	477,9	25,6	35,0	2288,8*	:	:
JULY 1983	T	:	748,5	1280,6	337,5	230,4	1,135	1196,4	60,6	67,6*	4471,8*	12,7	:
	M	:	323,4	613,2	184,7	97,5	0,514	740,5	37,8	29,7*	2316,7*	5,9	:
	F	:	425,1	667,5	152,8	132,9	0,621	455,9	22,9	37,8*	2155,0*	6,8	:
B) PERCENTAGE OF UNEMPLOYED UNDER 25 YEARS IN TOTAL UNEMPLOYED													
APRIL 1984	T	:	39,3	47,5	37,1	32,2	42,1	38,0	30,7	25,1	37,5*	30,4	37,5*
MAY 1984	T	:	38,7	47,6	37,2	31,3	43,9	38,3	30,7	25,3	37,6*	:	:
JUNE 1984	T	23,8	38,8	48,2	38,9	30,9	44,8	38,3	31,3	24,9	37,5	:	:
	M	22,0	33,8	43,8	30,8	27,6	37,3	33,5	26,5	22,0	33,1	:	:
	F	26,0	44,4	52,9	55,3	33,8	51,4	49,3	44,9	27,2	43,7	:	:
JULY 1984	T	:	40,1	49,3	39,7	35,5	48,5	39,1	31,9	25,0	38,3*	:	:
	M	:	34,9	45,4	31,7	32,0	42,4	34,2	26,9	22,2	33,9*	:	:
	F	:	45,8	53,5	56,0	38,4	54,9	50,3	45,6	27,3	44,3*	:	:
JULY 1983	T	:	39,5	49,2	41,6	38,1	48,3	39,7*	31,6	28,0*	38,7*	31,6	38,7*
	M	:	33,5	45,7	33,5	35,0	41,3	34,7*	26,6	24,6*	34,4*	25,0	34,4*
	F	:	45,8	53,0	59,0	40,6	56,2	52,0*	45,9	31,4*	44,6*	41,1	44,6*
NUMBER OF FOREIGN UNEMPLOYED (AT END OF MONTH - 1000)													
APRIL 1984	T	280,8	290,4	:	64,7	74,5	1,551	:	:	11,7	:	:	:
MAY 1984	T	267,1	284,9	:	64,7	74,3	1,050	:	:	11,2	:	:	:
JUNE 1984	T	262,9	282,6	:	64,7	73,8	0,996	:	:	10,9	:	:	:
REGISTRATIONS OF UNEMPLOYED DURING THE MONTH - 1000													
APRIL 1984	T	277,9	230,4	176,8	43,1	42,2	1,507	303,5	:	77,0	:	15,5	:
	M	161,6	138,3	81,0	27,2	21,3	1,008	198,7	:	40,1	:	10,1	:
	F	116,3	92,1	95,8	15,9	20,9	0,499	104,8	:	36,9	:	5,4	:
MAY 1984	T	223,9	230,6	177,8	66,8	35,4	1,747	388,0	:	53,1	:	19,0	:
	M	130,2	131,5	81,7	27,8	18,5	1,002	248,6	:	25,6	:	11,3	:
	F	93,7	99,1	96,1	39,0	16,9	0,745	139,4	:	27,5	:	7,7	:
JUNE 1984	T	231,1	281,0	159,4	61,5	46,6	1,513	365,3	:	62,1	:	17,7	:
	M	135,2	157,8	75,5	34,7	23,5	0,904	236,4	:	33,6	:	10,2	:
	F	95,9	123,2	83,9	26,8	23,0	0,609	128,9	:	28,5	:	7,5	:
UNFILLED VACANCIES (AT END OF THE MONTH - 1000)													
APRIL 1984	T	93,6	49,6	:	15,1	6,8	0,3	155,1	:	0,4	:	0,5	:
MAY 1984	T	96,6	49,7	:	15,3	7,1	0,2	169,4	:	0,4	:	:	:
JUNE 1984	T	99,3	48,2	:	15,7	7,0	0,2	172,8	:	0,5	:	:	:
VACANCIES REGISTERED DURING THE MONTH													
APRIL 1984	T	139,5	32,9	:	1,7	10,1	1,6	229,6	:	11,5	:	:	:
MAY 1984	T	140,5	36,3	:	1,3	12,7	1,7	247,0	:	14,9	:	:	:
JUNE 1984	T	111,0	34,3	:	1,9	10,5	1,4	209,2	:	12,5	:	:	:

(1) Data for the latest month shown are provisional.

	B. R. DEUTSCH- LAND	FRANCE	ITALIA	NEDER- LAND	BELGIQUE BELGIE	LUXEM- BOURG	UNITED KINGDOM	IRELAND	DANMARK	E U R 9	ELLAS	E U R 10
NUMBER OF REGISTERED UNEMPLOYED (ANNUAL AVERAGES - 1000)												
MALES AND FEMALES												
1973	273,5	393,9	1004,8	140,1M	107,3M	0,046	595,6	62,0	18,9M	2596,2M	21,4	2617,6M
1974	582,5	497,7	997,2	180,1M	119,8M	0,057	599,5	67,2	51,3M	3095,3M	27,1	3122,4M
1975	1074,2	839,7	1106,9	259,9	200,5M	0,264	940,9	96,2	121,9M	4640,5M	35,0	4675,4M
1976	1060,3	933,5	1181,7	277,6	257,3M	0,456	1301,7	107,8	128,7M	5249,0M	28,5	5277,5M
1977	1030,0	1071,8	1381,9	270,8	296,9M	0,820	1402,7	106,4	161,2M	5722,6M	27,7	5750,3M
1978	992,9	1166,9	1528,6	272,7	321,8M	1,166	1382,9	99,2	186,4M	5952,5M	30,9	5983,4M
1979	876,1	1349,9	1653,4	280,5	340,6M	1,055	1295,7	89,6	152,0	6038,8M	31,6	6070,4M
1980	888,9	1450,6	1776,2	325,4	368,8M	1,094	1658,1M	101,5	175,8	6746,3M	37,2	6783,5M
1981	1271,6	1772,9	1992,6	479,8	454,4	1,559	2424,9M	127,9	235,2	8760,8M	42,5	8803,3M
1982	1833,2	2007,8	2378,7	654,6	535,0	2,039	2788,5M	156,6	252,8	10609,3M	50,6	10659,9M
1983	2258,2	2041,5	2698,4	800,6	589,5	2,476	3046,0M	192,7	277,4	11906,7M	61,6	11968,4M
MALES												
1973	149,9	193,4	663,0	118,8M	57,2M	0,014	505,2	50,8	13,7M	1752,1M	12,8	1764,9M
1974	324,7	234,6	638,6	143,3M	57,4M	0,022	509,8	54,4	35,2M	1998,0M	17,0	2015,0M
1975	622,6	427,5	700,3	197,2	98,0M	0,171	764,6	77,4	80,4M	2968,0M	22,9	2990,9M
1976	566,5	443,5	741,0	205,1	113,4M	0,280	1005,6	87,0	74,2M	3236,6M	17,6	3254,2M
1977	518,1	499,1	841,0	189,5	123,1M	0,494	1044,8	84,8	84,9M	3385,8M	16,6	3402,4M
1978	488,8	551,4	894,6	180,8	130,8M	0,659	1009,5	78,6	93,1M	3428,4M	18,6	3446,9M
1979	416,9	632,5	926,8	178,4	130,3M	0,535	930,1	69,1	69,9	3354,5M	18,6	3373,1M
1980	426,4	658,4	958,6	208,8	141,5M	0,526	1180,6M	77,2	87,9	3740,0M	22,1	3762,1M
1981	652,2	859,2	1043,1	320,1	195,7M	0,830	1747,9M	97,9	127,7	5044,6M	25,9	5070,5M
1982	1021,1	1004,8	1224,2	445,9	243,0	1,090	2004,8M	118,8	134,5	6198,1M	30,5	6228,7M
1983	1273,1	1041,0	1404,7	549,9	273,8	1,337	2160,0M	144,5	139,5	6988,0M	37,1	7025,1M
FEMALES												
1973	123,6	200,5	341,8	21,2M	50,1M	0,032	90,4	11,2	5,2M	844,1M	8,6	852,7M
1974	257,8	263,1	358,6	36,8M	62,4M	0,035	89,7	12,8	16,0M	1097,3M	10,1	1107,4M
1975	451,6	412,2	406,6	62,7	102,6M	0,093	176,3	18,8	41,6M	1672,4M	12,1	1684,5M
1976	493,8	490,0	440,7	72,4	143,9M	0,176	296,1	20,8	54,5M	2012,4M	10,9	2023,3M
1977	511,9	572,7	540,9	81,3	173,8M	0,326	357,9	21,6	76,3M	2336,8M	11,1	2347,8M
1978	504,1	615,5	634,0	91,8	190,9M	0,507	373,4	20,6	93,3M	2524,1M	12,3	2536,4M
1979	459,2	717,4	726,6	102,1	210,3M	0,520	365,6	20,5	82,1	2684,3M	13,0	2697,3M
1980	462,5	792,2	817,6	116,5	227,3M	0,568	477,5M	24,3	87,9	3006,3M	15,1	3021,4M
1981	619,4	913,7	949,5	159,7	258,7M	0,729	677,0M	30,0	107,5	3716,2M	16,6	3732,9M
1982	812,2	1003,1	1154,5	208,6	292,1	0,949	783,7M	37,8	118,3	4411,2M	20,1	4431,3M
1983	985,1	1000,5	1293,7	250,7	315,6	1,139	886,0M	48,2	137,8	4918,8M	24,5	4943,3M
UNEMPLOYMENT RATES (PERCENTAGE OF CIVILIAN WORKING POPULATION)												
MALES AND FEMALES												
1973	1,0	1,8	4,9	2,9M	2,8M	0,0	2,4	5,6	0,8M	2,5M	0,7M	2,4M
1974	2,2	2,3	4,8	3,7M	3,1M	0,0	2,4	6,0	2,1M	2,9M	0,8M	2,8M
1975	4,1	3,9	5,3	5,3	5,1M	0,2	3,7	8,5	5,0M	4,3M	1,1M	4,2M
1976	4,1	4,3	5,6	5,6	6,5M	0,3	5,1	9,5	5,2M	4,9M	0,9M	4,8M
1977	4,0	4,8	6,4	5,4	7,5M	0,5	5,4	9,2	6,3M	5,3M	0,8	5,1M
1978	3,8	5,2	7,1	5,4	8,1M	0,7	5,3	8,4	7,1M	5,5M	0,9	5,3M
1979	3,3	6,0	7,5	5,5	8,4M	0,7	4,9	7,4	5,8	5,5M	0,9	5,3M
1980	3,3	6,4	8,0	6,2	9,1M	0,7	6,3M	8,3	6,7	6,1M	1,1	5,9M
1981	4,7	7,8	8,8	8,8	11,2	1,0	9,2M	10,2	8,9	7,8M	1,2	7,6M
1982	6,8	8,8	10,5	11,7	13,1	1,3	10,6M	12,3	9,5	9,4M	1,4	9,2M
1983	8,4	8,9	11,9	14,3	14,4	1,5	11,5M	15,2	10,4	10,6M	1,7	10,3M
MALES												
1973	0,9	1,4	4,7	3,4M	2,3M	0,0M	3,2	6,3	1,0M	2,6M	:	:
1974	2,0	1,7	4,5	4,1M	2,3M	0,0M	3,2	6,6	2,5M	2,9M	:	:
1975	3,8	3,2	4,9	5,6	3,9M	0,2M	4,8	9,4	5,6M	4,3M	:	:
1976	3,5	3,3	5,1	5,8	4,5M	0,3M	6,3	10,5	5,1M	4,7M	:	:
1977	3,2	3,7	5,8	5,4	4,9M	0,4M	6,6	10,1	5,8M	4,9M	0,7	4,8M
1978	3,0	4,0	6,2	5,1	5,2M	0,6M	6,3	9,2	6,3M	5,0M	0,8	4,9M
1979	2,6	4,6	6,4	5,0	5,1M	0,5M	5,8	8,0	4,8	4,9M	0,8	4,7M
1980	2,6	4,8	6,5	5,8	5,6M	0,5M	7,4M	8,8	6,0	5,4M	0,9	5,2M
1981	4,0	6,3	7,1	8,8	7,8M	0,8M	10,9M	11,0	8,8	7,3M	1,0	7,1M
1982	6,2	7,4	8,3	12,1	9,7	1,0M	12,6M	13,2	9,2	8,9M	1,2	8,6M
1983	7,7	7,6	9,5	14,9	11,0	1,2M	13,5M	16,1	9,5	10,1M	1,5	9,8M
FEMALES												
1973	1,2	2,6	5,5	1,6M	3,8M	0,1M	1,0	3,7	0,5M	2,3M	:	:
1974	2,6	3,3	5,7	2,7M	4,6M	0,1M	0,9	4,4	1,6M	2,9M	:	:
1975	4,5	5,0	6,3	4,5	7,5M	0,2M	1,8	6,1	4,1M	4,3M	:	:
1976	4,9	5,9	6,6	5,1	10,2M	0,4M	3,0	6,7	5,2M	5,2M	:	:
1977	5,1	6,7	7,7	5,6	12,0M	0,7M	3,6	6,9	7,0M	5,9M	1,1	5,7M
1978	5,0	7,1	8,9	6,1	13,0M	1,1M	3,7	6,3	8,2M	6,3M	1,2	6,1M
1979	4,5	8,1	9,8	6,5	13,9M	1,1M	3,5	6,1	7,1	6,5M	1,3	6,4M
1980	4,5	8,9	10,8	6,9	14,7M	1,2M	4,6M	7,0	7,5	7,1M	1,5	7,0M
1981	5,9	10,1	12,2	8,9	16,5M	1,5M	6,5M	8,4	9,0	8,7M	1,4	8,5M
1982	7,7	10,9	14,8	11,0	18,3	1,8M	7,5M	10,2	9,8	10,2M	1,7	10,0M
1983	9,4	10,9	16,5	13,2	19,8	2,2M	8,5M	13,1	11,4	11,4M	2,1	11,2M

Unemployment rates based on the 1983 civilian working population.

Revision of the number of unemployed in the Netherlands from 1975 onwards.



Explanatory notes

This bulletin is based on national data of numbers of **persons registered at public employment offices**. The data given are standardized to the greatest extent possible at the present time and may differ in some cases from those normally used by the individual countries. Differing national legislation and administrative procedures in the Member States prevent the establishment of fully comparable figures of unemployment. The data should be used only for the analysis of trends and are not suitable for inter-country comparisons of absolute levels of unemployment.

In principle, the definition of registered unemployed adopted by Eurostat in agreement with government experts is: **persons without a job, seeking an employment as employee and immediately available for work**. This definition applies to most Member States. Excluded are workers on short time for economic or meteorological reasons.

The following series are used:

Federal Republic of Germany	: Unemployed persons registered at public employment offices and seeking an employment of at least 20 hours per week; series furnished by the <i>Bundesanstalt für Arbeit</i> .
France	: Unemployed persons registered at the <i>Agence de l'Emploi</i> and seeking permanent full-time employment (Demandeurs de catégorie 1). Series furnished by the <i>Ministère des Affaires Sociales et de la Solidarité Nationale</i> .
Italy	: Unemployed persons registered in classes I and II of the Liste di Collocamento of the <i>Ministero del Lavoro e della Previdenza Sociale</i> . Housewives seeking a first employment and persons supported in full or in part by the <i>Cassa Integrazione Guadagni</i> are excluded.
Netherlands	: Persons registered at the employment offices and seeking an employment of more than 20 hours per week (werklozen); series furnished by the <i>Ministerie van Sociale Zaken</i> .
Belgium	: All persons in the following categories registered at employment offices: wholly unemployed persons in receipt of benefits, other unemployed persons compulsorily registered and unoccupied persons voluntarily registered. Series furnished by the <i>Office National de l'Emploi</i> .
Luxembourg	: Unemployed persons registered with the employment offices and seeking an employment of 20 or more hours per week; series furnished by the <i>Administration de l'Emploi</i> .
United Kingdom	: Persons seeking full-time work and claiming unemployment benefit because they are out of work; series furnished by the <i>Department of Employment</i> .
Ireland	: Claimants for unemployment benefit, applicants for unemployment assistance and others seeking work who are registered with the employment services of the Department of Social Welfare. Excluded are persons seeking part-time employment; series furnished by the <i>Central Statistics Office</i> .
Denmark	: Persons seeking full-time or part-time employment, whether or not members of an unemployment insurance fund; series furnished by <i>Danmarks Statistik</i> .
Greece	: Persons registered with the employment offices (OAED); series furnished by the <i>Ministry of Labour</i> .

The unemployment rate is calculated as the proportion of registered unemployed among the civilian working population; the latter comprises civilian employment (i.e. excluding the armed forces) and the unemployed. The figures used are the annual assessments made by the national statistical services in accordance with OECD definitions for the latest available year.

Figures of unfilled vacancies relate solely to vacancies notified to public employment offices; they do not reflect the true state of the labour market, since employers frequently recruit workers without seeking the assistance of public employment offices.

The national data published are absolute figures without seasonal adjustment. For the chart, Eur 9 data are seasonally adjusted according to the Eurostat method (Dainties).

Detailed technical notes are published by Eurostat in *Definitions of registered unemployed*.

**Salg og abonnement · Verkauf und Abonnement · Πωλήσεις και συνδρομές · Sales and subscriptions
Vente et abonnements · Vendita e abbonamenti · Verkoop en abonnementen**

BELGIQUE / BELGIË

Moniteur belge / Belgisch Staatsblad

Rue de Louvain 40-42 / Leuvensestraat 40-42
1000 Bruxelles / 1000 Brussel
Tél. 512 00 26
CCP/Postrekening 000-2005502-27

Sous-dépôts / Agentschappen:

**Librairie européenne /
Europese Boekhandel**

Rue de la Loi 244 / Wetstraat 244
1040 Bruxelles / 1040 Brussel

CREDOC

Rue de la Montagne 34 / Bergstraat 34
Bte 11 / Bus 11
1000 Bruxelles / 1000 Brussel

DANMARK

Schultz Forlag

Møntergade 21
1116 København K
Tlf: (01) 12 11 95
Girokonto 200 11 95

BR DEUTSCHLAND

Verlag Bundesanzeiger

Breite Straße
Postfach 10 80 06
5000 Köln 1
Tel. (02 21) 20 29-0
Fernschreiber:
ANZEIGER BONN 8 882 595

GREECE

G.C. Eleftheroudskis SA

International Bookstore
4 Nikis Street
Athens (126)
Tel. 322 63 23
Telex 219410 ELEF

Sub-agent for Northern Greece:

Molho's Bookstore

The Business Bookshop
10 Tsimiski Street
Thessaloniki
Tel. 275 271
Telex 412885 LIMO

FRANCE

**Service de vente en France des publications
des Communautés européennes**

Journal officiel

26, rue Desaix
75732 Paris Cedex 15
Tél. (1) 578 61 39

IRELAND

Government Publications Sales Office

Sun Alliance House
Molesworth Street
Dublin 2
Tel. 71 03 09

or by post

Stationery Office

St Martin's House
Waterloo Road
Dublin 4
Tel. 78 96 44

ITALIA

Licosa Spa

Via Lamarmora, 45
Casella postale 552
50 121 Firenze
Tel. 57 97 51
Telex 570466 LICOSA I
CCP 343 509

Subagente:

Libreria scientifica Lucio de Biasio - AEIOU

Via Meravigli, 16
20 123 Milano
Tel. 80 76 79

GRAND-DUCHÉ DE LUXEMBOURG

**Office des publications officielles
des Communautés européennes**

5, rue du Commerce
L-2985 Luxembourg
Tél. 49 00 81 - 49 01 91
Télex PUBLOF - Lu 1322
CCP 19190-81
CC bancaire BIL 8-109/6003/200

NEDERLAND

Staatsdrukkerij- en uitgeverijbedrijf

Christoffel Plantijnstraat
Postbus 20014
2500 EA 's-Gravenhage
Tel. (070) 78 99 11

UNITED KINGDOM

HM Stationery Office

HMSO Publications Centre
51 Nine Elms Lane
London SW8 5DR
Tel. 01-211 3935

Sub-agent:

Alan Armstrong & Associates

European Bookshop
London Business School
Sussex Place
London NW1 4SA
Tel. 01-723 3902

ESPAÑA

Mundi-Prensa Libros, S.A.

Castelló 37
Madrid 1
Tel. (91) 275 46 55
Telex 49370-MPLI-E

PORTUGAL

Livraria Bertrand, s.a.r.l.

Rua João de Deus
Venda Nova
Amadora
Tél. 97 45 71
Telex 12709-LITRAN-P

SCHWEIZ / SUISSE / SVIZZERA

Librairie Payot

6, rue Grenus
1211 Genève
Tél. 31 89 50
CCP 12-236

UNITED STATES OF AMERICA

**European Community Information
Service**

2100 M Street, NW
Suite 707
Washington, DC 20037
Tel. (202) 862 9500

CANADA

Renouf Publishing Co., Ltd

2182 St Catherine Street West
Montreal
Quebec H3H 1M7
Tel. (514) 937 3519

JAPAN

Kinokuniya Company Ltd

17-7 Shinjuku 3-Chome
Shinjuku-ku
Tokyo 160-91
Tel. (03) 354 0131

Price (excluding VAT) in Luxembourg

Single copy	ECU 2.19	BFR 100	IRL 1.60	UKL 1.30	USD 2
Subscription	ECU 10.50	BFR 480	IRL 7.50	UKL 6	USD 10



KONTORET FOR DE EUROPÆISKE FÆLLESSKABERS OFFICIELLE PUBLIKATIONER
AMT FÜR AMTLICHE VERÖFFENTLICHUNGEN DER EUROPÄISCHEN GEMEINSCHAFTEN
ΥΠΗΡΕΣΙΑ ΕΠΙΣΗΜΩΝ ΕΚΔΟΣΕΩΝ ΤΩΝ ΕΥΡΩΠΑΙΚΩΝ ΚΟΙΝΟΤΗΤΩΝ
OFFICE FOR OFFICIAL PUBLICATIONS OF THE EUROPEAN COMMUNITIES
OFFICE DES PUBLICATIONS OFFICIELLES DES COMMUNAUTÉS EUROPÉENNES
UFFICIO DELLE PUBBLICAZIONI UFFICIALI DELLE COMUNITÀ EUROPEE
BUREAU VOOR OFFICIËLE PUBLIKATIES DER EUROPESE GEMEENSCHAPPEN

L - 2985 Luxembourg

Catalogue number: CA-BH-84-007-EN-C