

# UNEMPLOYMENT



Monthly bulletin

LIBRARY

## MONTHLY STATISTICS OF REGISTERED UNEMPLOYED IN THE COMMUNITY - September 1981 -

The rapid growth of registered unemployment in the European Community of the Nine since the Spring of 1980 continued during September 1981 with a seasonally-adjusted increase of 2.4%.

Once more the increase was more for men than for women (+ 2.7% against + 1.8%).

With 9.4 million people registered as unemployed at public employment offices at the end of September, the Community of Nine reached an unemployment rate of 8.5% of the civilian working population, compared with 8.3% at the end of August.

The lowest unemployment rate was in Luxembourg (1.0%) followed by F.R. Germany (4.8%). At the other end of the scale were Ireland with 10.4%, the United Kingdom 11.5% and Belgium 12.8%.

Seasonally-adjusted figures, despite somewhat divergent tendencies in the absolute numbers unemployed, show a worsening of the situation already observed over recent months in all Community countries, without exception.

Seasonal effects are very pronounced for young people under 25 years old at this time of year and particularly marked this month in France and Luxembourg. Even without knowing the exact figure for F.R. Germany, there were close to 4 million young people under 25 unemployed in the Community at the end of September 1981.

According to estimates made by the Statistical Office this is approximately equal to the number of school (and higher education) leavers this Summer. This coincidence in orders of magnitude does not, of course, imply that all of this year's school leavers are without work or that the situation is similar in all Member States.

As far as Greece is concerned, it may be noted that the number of registered unemployed remains relatively stable, in comparison both with the previous month and the previous year.



DE EUROPÆISKE FÆLLESSKABERS STATISTISKE KONTOR  
STATISTISCHES AMT DER EUROPÄISCHEN GEMEINSCHAFTEN  
STATISTICAL OFFICE OF THE EUROPEAN COMMUNITIES  
OFFICE STATISTIQUE DES COMMUNAUTÉS EUROPÉENNES  
ISTITUTO STATISTICO DELLE COMUNITÀ EUROPEE  
BUREAU VOOR DE STATISTIEK DER EUROPESE GEMEENSCHAPPEN

Luxembourg-Kirchberg, Boîte postale 1907 – Tél. 43011 – Téléx : Comeur Lu 3423  
1049 Bruxelles, Bâtiment Berlaymont, Rue de la Loi 200 (Bureau de liaison) – Tél. 735 80 40

**HINWEIS** Weitere Einzelheiten zur Arbeitslosigkeit werden jährlich veröffentlicht in «EUROSTAT – Beschäftigung und Arbeitslosigkeit».

Dieser Monatsbericht wird erstellt von der Abteilung «Bevölkerung, Beschäftigung, Bildung und allgemeine Sozialstatistiken».

**NOTE** More detailed information on unemployment is contained in the yearly publication «EUROSTAT – Employment and Unemployment».

This monthly bulletin was prepared by the division «Population, employment, education and general social statistics».

**NOTE** Des informations plus détaillées sur le chômage sont publiées annuellement dans «EUROSTAT – Emploi et chômage»

Ce bulletin mensuel a été élaboré par la division «Population, Emploi, Éducation et Statistiques sociales générales».

**NOTA** Informazioni piu' dettagliate sulla disoccupazione sono pubblicate nel volume annuale «EUROSTAT – Occupazione e disoccupazione».

Il presente bollettino mensile è stato elaborato dalla divisione «Popolazione, Occupazione, Educazione e Statistiche sociali generali».

Auskünfte  
information  
informazione

**H.J. NÖRENBERG – tél. 4301-2491**  
**B. LANGEVIN – tél. 4301-3203**

---

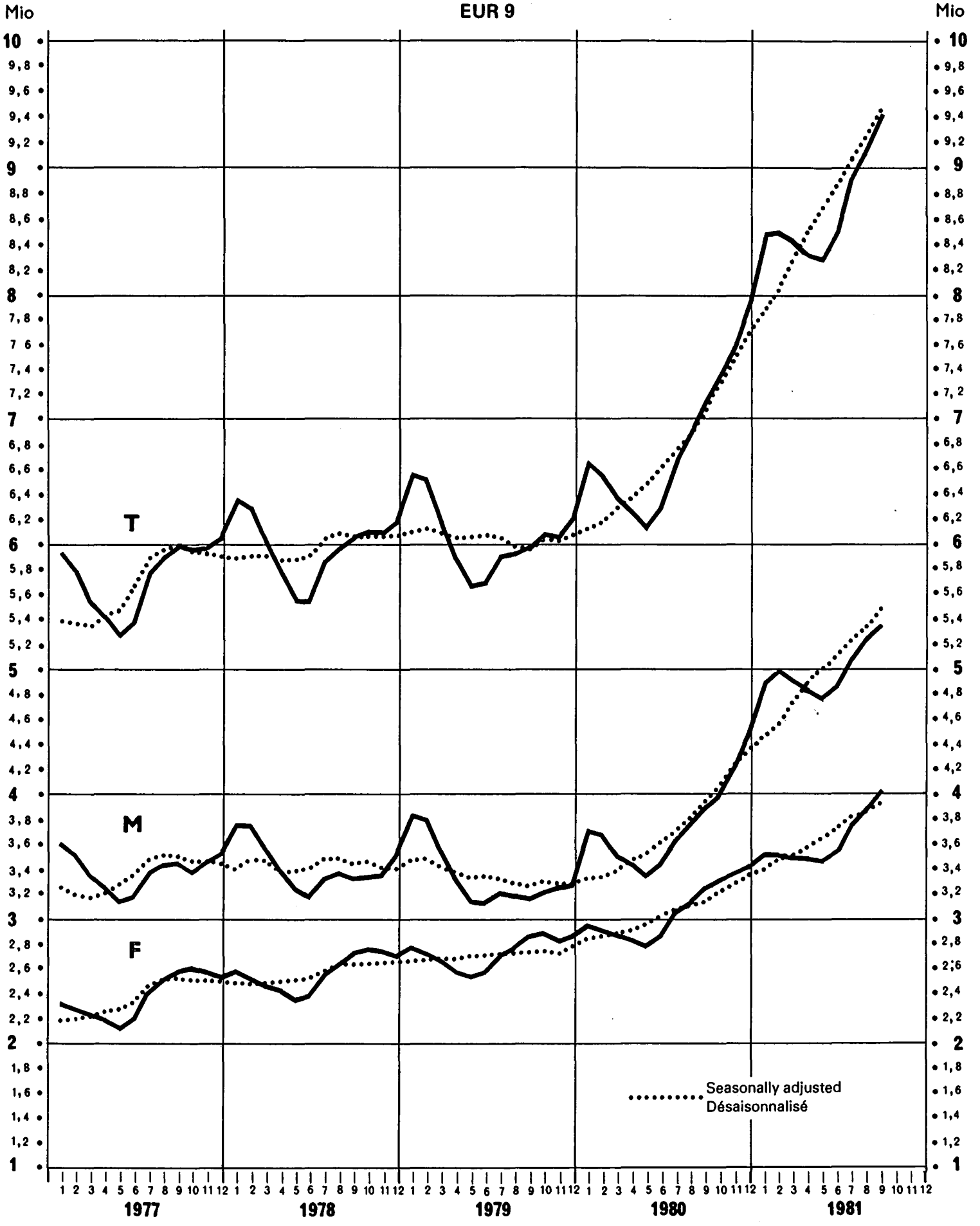
Luxembourg : Office des publications officielles des Communautés européennes, 1981

Reproduction is subject to acknowledgement of the source  
Reproduction subordonnée à l'indication de la source

*Printed in Luxembourg*

ARBEJDSLØSHED · ARBEITSLÖSIGKEIT · UNEMPLOYMENT · CHOMAGE · DISOCCUPAZIONE · WERKLOOSHEID


EUR 9





TAB. 1

		BR DEUTSCH- LAND	FRANCE	ITALIA	NEDER- LAND	BELGIQUE BELGIË	LUXEM- BOURG	UNITED KINGDOM	IRELAND	DANMARK	EUR 9	ELLAS	EUR 10
<b>UNEMPLOYED</b>													
<b>at end of month (x 1 000)</b>													
June 1981	T	1 125,7	1 625,5	1 924,4	360,1	432,9	1,199	2 680,5	123,5	182,7p	8 456,5	25,8	8 482,3
	M	545,9	790,1	1 011,0	239,6	180,5	0,595	1 917,9	94,2	103,5p	4 883,3	15,9	4 899,2
	F	579,8	835,4	913,4	120,5	252,4	0,604	762,6	29,3	79,2p	3 573,2	9,9	3 583,1
July 1981	T	1 246,2	1 680,5	1 923,4	396,4	495,5	1,345	2 852,1	125,7	183,9p	8 905,0	25,1	8 930,1
	M	604,8	815,3	1 006,7	260,6	209,9	0,717	2 010,8	95,3	104,2p	5 108,3	14,6	5 122,9
	F	641,4	865,2	916,7	135,8	285,6	0,628	841,3	30,4	79,7p	3 796,7	10,5	3 807,2
August 1981	T	1 288,9	1 746,1	1 914,1r	407,0	513,4	1,438	2 940,5	127,5	192,4p	9 131,3	22,7	9 154,0
	M	627,4	848,6	1 001,9r	266,8	218,5	0,778	2 066,9	96,7	109,0p	5 236,6	13,3	5 249,9
	F	661,5	897,5	912,2r	140,2	294,9	0,660	873,6	30,8	83,4p	3 894,7	9,4	3 904,1
September 1981	T	1 256,4	1 912,1	1 985,4	413,1	519,4	1,680	2 998,8	127,3	197,6p	9 411,8	21,6	9 433,4
	M	616,2	917,3	1 033,8	271,3	222,1	0,904	2 104,6	96,9	112,0p	5 375,1	12,2	5 387,3
	F	640,2	994,8	951,6	141,8	297,3	0,776	894,2	30,4	85,6p	4 036,7	9,4	4 046,1
September 1980	T	822,6	1 519,0	1 792,2	269,1	425,8	1,077	2 039,5	105,6	167,2	7 142,1	22,2	7 164,3
	M	367,8	681,8	955,7	168,1	163,7	0,444	1 378,8	80,3	88,3	3 884,9	12,2	3 897,1
	F	454,8	837,2	836,5	101,0	262,1	0,633	660,7	25,3	78,9	3 257,1	10,0	3 267,1
<b>CHANGES (%)</b>													
June 1981	T	+ 1,4	- 0,3	+ 2,4	+ 7,2	+ 1,0	- 5,5	+ 4,8	+ 0	- 5,8	+ 2,4	- 11,0	+ 2,3
	M	+ 0,8	- 0,3	+ 2,7	+ 4,3	+ 1,1	- 7,0	+ 3,8	- 0,5	- 6,5	+ 2,2	- 19,7	+ 2,1
	F	+ 2,1	- 0,3	+ 2,2	+ 13,6	+ 1,0	- 4,0	+ 7,3	+ 1,7	- 4,9	+ 2,7	+ 7,6	+ 2,7
July 1981	T	+ 10,7	+ 3,4	- 0,1	+ 10,1	+ 14,5	+ 12,2	+ 6,4	+ 1,8	+ 0,7	+ 5,3	- 2,7	+ 5,3
	M	+ 10,8	+ 3,2	- 0,4	+ 8,8	+ 16,3	+ 20,5	+ 4,8	+ 1,2	+ 0,7	+ 4,6	- 8,2	+ 4,6
	F	+ 10,6	+ 3,6	+ 0,4	+ 12,7	+ 13,2	+ 4,0	+ 10,3	+ 3,8	+ 0,6	+ 6,3	+ 6,1	+ 6,3
August 1981	T	+ 3,4	+ 3,9	- 0,5	+ 2,7	+ 3,6	+ 6,9	+ 3,1	+ 1,4	+ 4,6	+ 2,5	- 9,6	+ 2,5
	M	+ 3,7	+ 4,1	- 0,5	+ 2,4	+ 4,1	+ 8,5	+ 2,8	+ 1,5	+ 4,6	+ 2,5	- 8,9	+ 2,5
	F	+ 3,1	+ 3,7	- 0,5	+ 3,2	+ 3,3	+ 5,1	+ 3,8	+ 1,3	+ 4,6	+ 2,6	- 10,5	+ 2,5
September 1981	T	- 2,5	+ 9,5	+ 3,7	+ 1,5	+ 1,2	+ 16,8	+ 2,0	- 0,2	+ 2,7	+ 3,1	- 4,8	+ 3,1
	M	- 1,8	+ 8,1	+ 3,2	+ 1,7	+ 1,6	+ 16,2	+ 1,8	+ 0,2	+ 2,8	+ 2,6	+ 8,3	+ 2,6
	F	- 3,2	+ 10,8	+ 4,3	+ 1,1	+ 0,8	+ 17,6	+ 2,4	- 1,3	+ 2,6	+ 3,6	± 0	+ 3,6
September 1981	T	+ 52,7	+ 25,9	+ 10,8	+ 53,5	+ 22,0	+ 56,0	+ 47,0	+ 20,5	+ 18,2	+ 31,8	- 2,7	+ 31,7
	M	+ 67,5	+ 34,5	+ 8,2	+ 61,4	+ 35,7	+ 103,6	+ 52,6	+ 20,7	+ 26,8	+ 38,4	± 0	+ 38,2
	F	+ 40,8	+ 18,8	+ 13,8	+ 40,4	+ 13,4	+ 22,6	+ 35,3	+ 20,2	+ 8,5	+ 23,9	- 6,0	+ 23,8
<b>UNEMPLOYMENT RATE</b>													
<b>(% of working population)</b>													
June 1981	T	4,3	7,2	8,6	6,9	10,7	0,7	10,3	10,1	7,0	7,7	0,7	7,5
	M	3,4	5,8	6,9	6,7	7,2	0,5*	12,2	10,7	7,1	7,1	0,7	6,9
	F	5,7	9,4	12,0	7,5	16,4	1,3*	7,4	8,5	6,8	8,6	1,0	8,4
July 1981	T	4,8	7,4	8,6	7,6	12,2	0,8	10,9	10,3	7,0	8,1	0,7	7,8
	M	3,8	5,9	6,9	7,3	8,3	0,6*	12,8	10,8	7,2	7,4	0,6	7,2
	F	6,3	9,7	12,1	8,4	18,5	1,3*	8,2	8,9	6,8	9,1	1,0	8,9
August 1981	T	4,9	7,7	8,6	7,8	12,6	0,9	11,3	10,4	7,3	8,3	0,7	8,0
	M	3,9	6,2	6,8	7,4	8,7	0,7*	13,1	11,0	7,5	7,6	0,6	7,4
	F	6,5	10,1	12,0	8,7	19,1	1,4*	8,5	9,0	7,1	9,3	0,9	9,1
September 1981	T	4,8	8,4	8,9	7,9	12,8	1,0	11,5	10,4	7,5	8,5	0,6	8,3
	M	3,8	6,7	7,0	7,6	8,8	0,8*	13,4	11,0	7,7	7,8	0,5	7,6
	F	6,3	11,2	12,5	8,8	19,3	1,6*	8,7	8,9	7,3	9,7	0,9	9,5
September 1980	T	3,1	6,7	8,0	5,2	10,5	0,7	7,8	8,6	6,4	6,5	0,6	6,3
	M	2,3	5,0	6,5	4,7	6,5	0,4*	8,8	9,1	6,1	5,7	0,5	5,5
	F	4,5	9,4	11,0	6,3	17,0	1,3*	6,4	7,4	6,7	7,8	1,0	7,6



TAB. 2

		BR DEUTSCH- LAND	FRANCE	ITALIA	NEDER- LAND	BELGIE BELGIË	LUXEM- BOURG	UNITED KINGDOM	IRELAND	DANMARK	EUR 9	ELLAS	EUR 10
<b>PART OF TOTAL UNEMPLOYED (%)</b>													
<b>1. Females</b>													
June 1981		51,5	51,4	47,5	33,5	58,3	50,4	28,4	23,7	43,3p	42,3	38,4	42,2
July 1981		51,5	51,5	47,7	34,3	57,6	46,7	29,5	24,2	43,3p	42,6	41,8	42,6
August 1981		51,3	51,4	47,7	34,4	57,4	45,9	29,7	24,2	43,3p	42,7	41,4	42,6
September 1981		51,0	52,0	47,9	34,3	57,2	46,2	29,8	23,9	43,3p	42,9	43,5	42,9
September 1980		55,3	55,1	46,7	37,5	61,6	58,8	32,4	24,0	47,2	45,6	45,0	45,6
<b>2. Under 25 years</b>													
June 1981	T	19,8	39,2	48,7	46,7	34,4	46,4	39,2	26,4	29,7p	38,6	:	:
July 1981	T	:	40,7	49,9	48,8	40,5	49,7	41,0	27,3	29,7p	:	:	:
August 1981	T	:	42,1	50,8	49,6	42,4	50,7	41,2	27,5	29,7p	:	:	:
	M	:	35,3	44,9	39,9	41,0	41,8	35,0	23,7	25,2p	:	:	:
	F	:	48,5	57,3	68,0	43,4	61,2	55,9	39,6	35,6p	:	:	:
September 1981	T		45,6	50,3	49,2	42,2	52,9	41,2	27,7	29,7p		:	:
	M		38,7	44,7	39,7	40,9	43,7	35,0	23,9	25,2p		:	:
	F		51,8	56,3	67,5	43,2	63,7	55,9	39,5	35,6p		:	:
September 1980	T	27,3	45,3	46,8	48,2	42,5	55,2	:	24,7	33,2	:	:	:
	M	24,1	37,3	40,8	37,8	42,0	40,8	:	21,7	27,0	:	:	:
	F	29,9	51,9	53,5	65,6	42,8	65,4	:	34,4	40,2	:	:	:
<b>UNEMPLOYED UNDER 25 YEARS at end of month (x 1 000)</b>													
June 1981	T	223,0	637,2	937,8	168,0	149,1	0,556	1 050,0	32,6	54,3p	3 262,1	:	:
July 1981	T	:	683,3	958,9	193,6	200,5	0,669	1 170,2	34,3	54,7p	:	:	:
August 1981	T	:	735,0	971,9	201,9	217,6	0,729	1 211,8	35,1	57,2p	:	:	:
	M	:	299,6	449,6	106,5	89,6	0,325	723,5	22,9	27,5p	:	:	:
	F	:	435,4	522,3	95,4	128,0	0,404	488,3	12,2	29,7p	:	:	:
September 1981	T		871,1	998,1	203,3	219,3	0,889	1 237,0	35,2	58,7p		:	:
	M		355,4	462,4	107,6	90,8	0,395	737,4	23,2	28,2p		:	:
	F		515,7	535,7	95,7	128,5	0,494	499,6	12,0	30,5p		:	:
September 1980	T	224,6	688,8	837,9	129,8	180,8	0,595	:	26,1	55,5	:	:	:
	M	88,7	254,3	390,3	63,5	68,7	0,181	:	17,4	23,8	:	:	:
	F	135,9	434,5	447,6	66,3	112,1	0,414	:	8,7	31,7	:	:	:
<b>REGISTRATIONS OF UNEMPLOYED during the month (x 1 000)</b>													
June 1981	T	221,6	244,3	114,0	66,2	52,4	1,170	399,9	:	51,3	:	10,3	:
	M	124,4	136,2	68,1	38,5	26,8	0,695	239,2	:	32,7	:	6,4	:
	F	97,2	108,1	45,9	27,7	25,6	0,475	160,7	:	18,6	:	3,9	:
July 1981	T	340,3	288,7	112,9	76,3	86,7	1,397	424,5	:	:	:	12,0	:
	M	184,3	151,9	68,0	47,3	41,4	0,802	247,2	:	:	:	6,6	:
	F	156,0	136,8	44,9	29,0	45,3	0,595	177,3	:	:	:	5,4	:
August 1981	T	278,2	250,3	110,9	50,0	65,4	1,134	459,8	:	:	:	5,8	:
	M	154,5	134,6	67,1	31,7	32,6	0,612	275,9	:	:	:	3,4	:
	F	123,7	115,7	43,8	18,3	32,8	0,522	183,9	:	:	:	2,4	:
<b>VACANCIES</b>													
<b>a) at end of month (x 1 000)</b>													
June 1981	T	235,6	74,1	:	23,5	4,8	0,2	103,0		0,4	:	:	:
July 1981	T	218,6	68,2	:	20,9	4,0	0,2	97,0		0,3	:	:	:
August 1981	T	206,3	69,1	:	18,5	4,3	0,2	96,6			:	:	:
<b>b) registered during the month (x 1 000)</b>													
June 1981	T	117,2	63,5	:	6,8	12,8	1,2	149,3		12,0	:	:	:
July 1981	T	129,4	49,5	:	4,4	8,2	1,2	148,7		8,0	:	:	:
August 1981	T	113,9	44,1	:	4,5	8,7	1,1	180,8			:	:	:





TAB. 3

		BR DEUTSCH- LAND	FRANCE	ITALIA	NEDER- LAND	BELGIQUE BELGIË	LUXEM- BOURG	UNITED KINGDOM	IRELAND	DANMARK	EUR 9	ELLAS	EUR 10
<b>REGISTERED UNEMPLOYED (x 1 000)</b>													
<b>Annual averages</b>													
<b>Males and females</b>	1974	582,5	497,7	997,2	134,9	124,1	0,057	615,1	67,2	47,9	3 067	27,1	3 094
	1975	1 074,2	839,7	1 106,9	195,3	207,8	0,264	977,6	96,2	113,5	4 612	35,0	4 647
	1976	1 060,3	933,5	1 181,7	210,8	266,6	0,456	1 359,4	107,8	118,2	5 239	28,5	5 268
	1977	1 030,0	1 071,8	1 381,9	206,9	307,6	0,820	1 483,6	106,4	147,0	5 736	27,7	5 764
	1978	992,9	1 166,9	1 528,6	205,6	333,4	1,166	1 475,0	99,2	169,8	5 973	30,9	6 004
	1979	876,1	1 349,9	1 653,4	210,0	351,8	1,055	1 390,5	89,6	137,5	6 060	31,6	6 092
	1980	888,9	1 450,6	1 777,9 <sup>r</sup>	248,0	382,3	1,094	1 794,7	101,5	161,5	6 807 <sup>r</sup>	37,2	6 844 <sup>r</sup>
<b>Males</b>	1974	324,7	234,6	638,6	106,7	58,0	0,022	513,8	54,4	35,6	1 966	17,0	1 983
	1975	622,6	427,5	700,3	153,0	99,1	0,171	777,1	77,4	80,3	2 938	22,9	2 961
	1976	566,5	443,5	741,0	159,8	114,7	0,280	1 023,5	87,0	74,2	3 211	17,6	3 229
	1977	518,1 <sup>r</sup>	499,1	841,0	145,9	124,6	0,494	1 069,2	84,8	84,9	3 368	16,6	3 385
	1978	488,8	551,4	894,6	136,4	132,4	0,659	1 040,2	78,6	93,1	3 416	18,6	3 435
	1979	416,9	632,5	926,8	132,4	132,4	0,535	963,9	69,1	69,7	3 344	18,6	3 363
	1980	426,4	658,4	958,5 <sup>r</sup>	159,9	143,8	0,526	1 233,6	77,2	87,6	3 746	22,1	3 768
<b>Females</b>	1974	257,8	263,1	358,6	28,2	66,1	0,035	101,3	12,8	12,3	1 100	10,1	1 110
	1975	451,6	412,2	406,6	42,3	108,7	0,093	200,5	18,8	33,2	1 674	12,1	1 686
	1976	493,8	490,0	440,7	51,0	151,9	0,176	335,9	20,8	44,0	2 028	10,9	2 039
	1977	511,9 <sup>r</sup>	572,7	540,9	61,0	183,0	0,326	414,4	21,6	62,1	2 368 <sup>r</sup>	11,1	2 379 <sup>r</sup>
	1978	504,1	615,5	634,0	69,2	201,0	0,507	434,8	20,6	76,7	2 556	12,3	2 568
	1979	459,2	717,4	726,6	77,6	219,4	0,520	426,6	20,5	67,8	2 716	13,0	2 729
	1980	462,5	792,2	819,4 <sup>r</sup>	88,1	238,5	0,568	561,1	24,3	73,9	3 061 <sup>r</sup>	15,1	3 076 <sup>r</sup>
<b>CHANGES on previous year (%)</b>													
<b>Males and females</b>	1975/74	+84,4	+68,7	+11,0	+44,8	+67,4	+363,2	+58,9	+43,2	+137,0	+50,4	+29,2	+50,2
	1976/75	- 1,3	+11,2	+ 6,8	+ 7,9	+28,3	+ 72,7	+39,1	+12,1	+ 4,1	+13,6	-18,6	+13,4
	1977/76	- 2,9	+14,8	+16,9	- 1,9	+15,4	+ 79,8	- 9,1	- 1,3	+ 24,4	+ 9,5	- 2,8	+ 9,4
	1978/77	- 3,6	+ 8,9	+10,6	- 0,6	+ 8,4	+ 42,2	- 0,6	- 6,8	+ 15,5	+ 4,1	+11,6	+ 4,2
	1979/78	-11,8	+15,7	+ 8,2	+ 2,1	+ 5,5	- 9,5	- 5,7	- 9,7	- 19,0	+ 1,5	+ 2,3	+ 1,5
	1980/79	+ 1,5	+ 7,5	+ 7,5	+18,1	+ 8,7	+ 3,7	+29,1	+13,3	+ 17,5	+12,3	+17,7	+12,3
<b>Males</b>	1975/74	+91,7	+82,2	+ 9,7	+43,4	+70,9	+677,3	+51,2	+42,3	+125,6	+49,4	+34,7	+49,3
	1976/75	- 9,0	+ 3,7	+ 5,8	+ 4,4	+15,7	+ 63,7	+31,7	+12,4	- 7,6	+ 9,3	-23,1	+ 9,1
	1977/76	- 8,5	+12,5	+13,5	- 8,7	+ 8,6	+ 76,4	+ 4,5	- 2,5	+ 14,4	+ 4,9	- 5,7	+ 4,8
	1978/77	- 5,7	+10,5	+ 6,4	- 6,5	+ 6,3	+ 33,4	- 2,7	- 7,3	+ 9,7	+ 1,4	+12,0	+ 1,5
	1979/78	-14,7	+14,7	+ 3,6	- 2,9	+ 0,0	- 18,8	- 7,3	-12,1	- 25,1	- 2,1	0	- 2,1
	1980/79	+ 2,3	+ 4,1	+ 3,4	+20,8	+ 8,6	- 1,7	+28,0	+11,7	+ 25,7	+12,0	+18,8	+12,0
<b>Females</b>	1975/74	+75,2	+56,7	+13,4	+50,0	+64,4	+165,7	+97,9	+46,9	+169,9	+52,2	+19,8	+51,9
	1976/75	+ 9,3	+18,9	+ 8,4	+20,6	+39,7	+ 89,2	+67,5	+10,6	+ 32,5	+21,1	- 9,9	+20,9
	1977/76	+ 3,7	+16,9	+22,7	+19,6	+20,5	+ 85,2	+23,4	+ 3,8	+ 41,1	+16,8	+ 1,8	+16,7
	1978/77	- 1,5	+ 7,5	+17,2	+13,4	+ 9,8	+ 55,5	+ 4,9	- 4,6	+ 23,5	+ 7,9	+10,8	+ 7,9
	1979/78	- 8,9	+16,6	+14,6	+12,1	+ 9,2	+ 2,6	- 1,9	- 0,5	- 11,6	+ 6,3	+ 5,7	+ 6,3
	1980/79	+ 0,7	+10,4	+12,8 <sup>r</sup>	+13,5	+ 8,7	+ 9,2	+31,5	+18,5	+ 9,0	+12,7	+16,2	+12,7
<b>UNEMPLOYMENT RATE (% of working population) *</b>													
<b>Males and females</b>	1974	2,2	2,3	4,8	2,8	3,2	0,0	2,4	6,0	2,0	2,9	:	:
	1975	4,2	3,9	5,3	4,0	5,3	0,2	3,8	8,5	4,6	4,3	1,1	4,2
	1976	4,1	4,3	5,6	4,3	6,8	0,3	5,3	9,4	4,7	4,9	0,9	4,8
	1977	4,0	4,8	6,4	4,1	7,8	0,5	5,7	9,2	5,8	5,3	0,8	5,2
	1978	3,9	5,2	7,1	4,1	8,4	0,7	5,7	8,4	6,5	5,5	0,9	5,4
	1979	3,4	6,0	7,5	4,1	8,7	0,7	5,3	7,4	5,3	5,5	0,9	5,4
	1980	3,4	6,4	8,0	4,8	9,4	0,7	6,9	8,3	6,2	6,2	1,1	6,0
<b>Males</b>	1974	2,0	1,7	4,5	3,0	2,3	0,0*	3,3	6,6	2,5	2,9*	:	:
	1975	3,9	3,2	4,9	4,4	3,9	0,2*	4,9	9,4	5,6	4,3*	:	:
	1976	3,6	3,3	5,1	4,5	4,5	0,3*	6,4	10,5	5,1	4,7*	:	:
	1977	3,3	3,7	5,8	4,1	4,9	0,4*	6,7	10,1	5,8	4,9*	0,7	4,8*
	1978	3,1	4,0	6,2	3,8	5,3	0,6*	6,6	9,2	6,3	5,0*	0,8	4,9*
	1979	2,6	4,6	6,3	3,7	5,2	0,5*	6,1	8,0	4,8	4,9*	0,8	4,8*
	1980	2,7	4,8	6,5	4,5	5,7	0,5*	7,8	8,8	6,0	5,4*	0,9	5,3*
<b>Females</b>	1974	2,6	3,3	5,7	2,1	4,9	0,1*	1,1	4,4	1,2	2,9*	:	:
	1975	4,6	5,0	6,3	3,1	7,9	0,2*	2,1	6,1	3,2	4,4*	:	:
	1976	5,1	5,9	6,6	3,6	10,8	0,4*	3,4	6,7	4,2	5,2*	:	:
	1977	5,2	6,7	7,7	4,2	12,7	0,7*	4,1	6,9	5,7	6,0*	1,1	5,8*
	1978	5,1	7,1	8,9	4,6	13,7	1,1*	4,3	6,3	6,7	6,3*	1,2	6,2*
	1979	4,6	8,1	9,8	5,0	14,5	1,1*	4,1	6,1	5,9	6,6*	1,3	6,5*
	1980	4,6	8,9	10,8	5,5	15,5	1,2*	5,4	7,1	6,3	7,3*	1,5	7,2*

\*) Revised figures for 1979 and 1980.



## Technical note

This monthly bulletin is based on national data on numbers of persons registered at public employment offices, regularly transmitted to the Statistical Office of the European Communities in a standard format. In some cases, this may differ from the usual national understanding of unemployment.

According to agreements reached in the working party of the Statistical Office, the standardized figures in principle do not include short-time workers for economic and/or meteorological reasons, unemployed persons taking part in vocational training schemes and persons for whom work has been provided by public initiatives in order to avoid unemployment.

The *unemployment rate* is calculated as a percentage of registered unemployed in the civilian working population. Civilian working population comprises persons in employment and unemployed, excluding armed forces. The civilian working population are national estimates standardized according to OECD definitions. The figures used are annual average or mid-year estimates of the latest available year for all countries, at the moment 1980.

A satisfactory degree of comparability can not be attained as long as legislation and administrative practices remain very different from one Member State to the other. Data should, therefore, be used only for analysis of trends, they are not suitable for a comparison of absolute levels.

For *registered unemployment*, the following data are used:


- BR Deutschland : Unemployed according to the definition of the Bundesanstalt für Arbeit, namely persons without a job seeking permanent work for at least 20 hours a week as an employee.
- France : As defined by the Ministère du Travail et de la Participation and registered at the Agence nationale pour l'emploi: persons without work, available to start immediately and seeking permanent employment as an employee.
- Italia : Persons registered in Classes I and II on public employment office lists provided by the Ministero del Lavoro e della Previdenza Sociale for employment as an employee. These comprise unemployed persons who have worked before as well as young persons under 21 years and other persons seeking their first job, including those who have finished their legal military service and are seeking work.
- Nederland : Persons as normally covered by statistics of the Ministerie van Sociale Zaken, who did not yet have or no longer have a job, and are seeking work for 25 hours or more a week as an employee.
- Belgique/België : Persons out of work on the register of the Office National de l'Emploi, comprising unemployed persons receiving benefit, other persons also seeking work as employees who are obliged to register and persons seeking work registered voluntarily.
- Luxembourg : Persons without a job seeking work as an employee who are available for employment and registered at the Administration de l'Emploi.
- United Kingdom : Unemployed persons registered for employment as employees at a local employment office or careers office at the date of the monthly count who on that day have no job and are capable of and available for work ordinarily for more than 30 hours a week. These statistics are compiled by the Department of Employment for Great Britain and the Department of Manpower Services for Northern Ireland.
- Ireland : Unemployed persons registered for work as employees at local employment offices of the Department of Social Welfare, capable of work and available for work, comprising claimants to Unemployment Benefit, applicants for Unemployment Assistance and certain other classes. The data are compiled by the Central Statistics Office.
- Danmark : Unemployed persons seeking work as employees, whether or not they are members of unemployment insurance funds, as counted by Danmarks Statistik.
- Ellas : Persons without a job, capable of work and seeking work as an employee. The statistics are compiled by the Ministry of Labour.

Figures of *unfilled vacancies* relate solely to vacancies notified to public employment offices and are not a measure of total vacancies. Employers may be able to recruit workers without necessarily seeking the assistance of public employment offices.

The national data published are absolute figures without seasonal adjustment. For the chart, seasonal adjustment is done for EUR 9 according to the Eurostat method.

## Symbols and abbreviations

T	Total	Ø	Average	p	Preliminary
M	Males	:	Not available	r	Revised
F	Females	*	Estimated by Eurostat		



**Salgs- og abonnementskontorer · Vertriebsbüros · Γραφεία πωλήσεως ·  
Sales Offices · Bureaux de vente · Uffici di vendita · Verkoopkantoren**

**Belgique — België**

*Moniteur belge — Belgisch Staatsblad*

Rue de Louvain 40-42 — Leuvenestraat 40-42  
1000 Bruxelles — 1000 Brussel  
Tél. 512 00 26

*Sous-dépôts — Agentschappen :*

Librairie européenne — Europese Boekhandel  
Rue de la Loi 244 — Wetstraat 244  
1040 Bruxelles — 1040 Brussel

**CREDOC**

Rue de la Montagne 34 - Bte 11 — Bergstraat 34  
- Bus 11  
1000 Bruxelles — 1000 Brussel

**Danmark**

*Schultz Forlag*

Møntergade 21  
1116 København K  
Tlf. (01) 12 11 95

*Underagentur :*

Europa Bøger  
Gammel Torv 6 — Postbox 137  
1004 København K  
Tlf. (01) 15 62 73

**BR Deutschland**

*Verlag Bundesanzeiger*

Breite Straße — Postfach 10 80 06  
5000 Köln 1  
Tel. (0221) 21 03 48  
(Fernschreiber : Anzeiger Bonn 8 882 595)

**Ελλάς**

*Γ. Κ. Ἐλευθερουδάκης Α.Ε.*

Νίκης 4,  
Ἀθήνα (126)  
Τηλ. 3226323  
Τέλεξ 219410 elef gr

*Πρακτόρευση :*

Βιβλιοπωλείο Μόλχο  
ὁδός Τιμισοκῆ 10  
Θεσσαλονίκη  
Τηλ. 275 271  
Τέλεξ 412885 limo

**France**

*Service de vente en France des publications des  
Communautés européennes*

*Journal officiel*

26, rue Desaix  
75732 Paris Cedex 15  
Tél. (1) 578 61 39

*« Service de documentation »*

D.E.P.P. — Maison de l'Europe  
37, rue des Francs-Bourgeois  
75004 Paris  
Tél. 887 96 50

**Ireland**

*Government Publications*

Sales Office  
G.P.O. Arcade  
Dublin 1

or by post

*Stationery Office*

Dublin 4  
Tel. 78 96 44

**Italia**

*Libreria dello Stato*

Piazza G. Verdi, 10  
00198 Roma — Tel. (6) 8508  
Telex 62008

**Nederland**

*Staatsdrukkerij- en uitgeverijbedrijf*

Christoffel Plantijnstraat,  
Postbus 20014  
2500EA 's-Gravenhage  
Tel. (070) 78 99 11

**United Kingdom**

H.M. Stationery Office  
P.O. Box 569  
London SE1 9NH  
Tel. (01) 928 69 77. ext. 365

**España**

*Librería Mundi-Preisa*

Castelló 37  
Madrid 1  
Tel. 275 46 55

**Portugal**

*Livraria Bertrand, s.a.r.l.*

Rua João de Deus — Venda Nova  
Amadora  
Tél. 97 45 71  
Télex 12 709 — litran — p.

**Schweiz - Suisse - Svizzera**

*Librairie Payot*

6, rue Grenus  
1211 Genève  
Tél. 31 89 50

**Sverige**

*Librairie C.E. Fritzes*

Regeringsgatan 12  
Box 16356  
103 27 Stockholm  
Tél. 08-23 89 00

**United States of America**

*European Community Information Service*

2100 M Street, N.W.  
Suite 707  
Washington, D.C. 20 037  
Tel. (202) 862 95 00

**Grand-Duché de Luxembourg**

\*\*

**Andre lande · Andere Länder · Άλλες χώρες · Other countries · Autres pays · Altri paesi · Andere landen**

Kontoret for De europæiske Fællesskabers officielle Publikationer · Amt für amtliche Veröffentlichungen der Europäischen Gemeinschaften ·  
Υπηρεσία των Ἐπισημων Δημοσιεύσεων τῶν Εὐρωπαϊκῶν Κοινοτήτων · Office for Official Publications of the European Communities ·  
Office des publications officielles des Communautés européennes · Ufficio delle pubblicazioni ufficiali delle Comunità europee ·  
Bureau voor officiële publikaties der Europese Gemeenschappen.

1010 Luxembourg 5, rue du Commerce · Boîte postale 1003 · Tél. 49 00 81

Price (excluding VAT) in Luxembourg

---

Single copy	ECU 1	BFR 40	IRL 0.65	UKL 0.60	USD 1.40
Subscription	ECU 8,80	BFR 360	IRL 6.15	UKL 5.40	USD 12.60

---