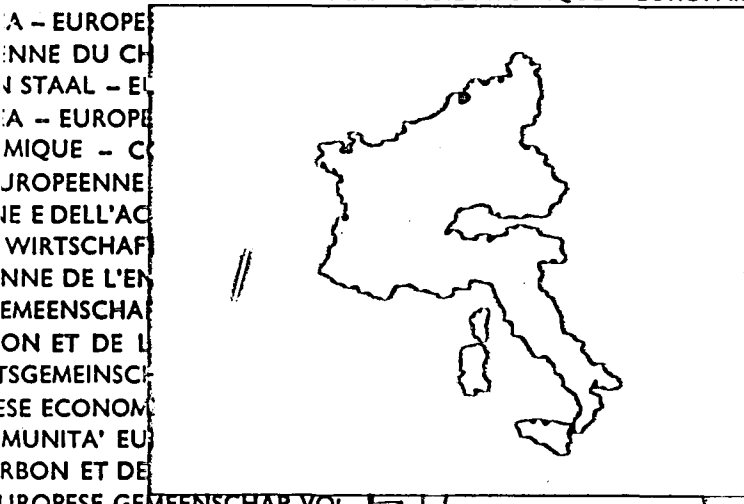


STATO 312

A DEL CARBONE E DELL'ACCIAIO - EUROPESE GEWESCHAP VOOR KOLEN EN STAAL - COMMUNAUTE ECONOMIQUE EUROPEENNE
ROPAISCHE WIRTSCHAFTSGEMEINSCHAFT - COMUNITA' ECONOMICA EUROPEA - EUROPESE ECONOMISCHE GEMEENSCHAP
STATISTISCHES AMT DER EUROPÄISCHEN GEMEINSCHAFTEN - OFFICE STATISTIQUE DE L'ENERGIE ATOMIQUE
COMMUNAUTE EUROPEENNE DU CHARBON ET DE L'ACIER - COMUNITA' EUROPEA DEL CARBONE E DELL'ACCIAIO - EUROPESE
HAP VOOR KOLEN EN STAAL - EUROPÄISCHE WIRTSCHAFTSGEMEINSCHAFT - COMMUNAUTE ECONOMIQUE EUROPEENNE - CO
ECONOMICA EUROPEA - EUROPESE ECONOMISCHE GEMEENSCHAP - EUROPÄISCHE ATOMGEMEINSCHAFT - COMMUNAUTE EUR
DE L'ENERGIE ATOMIQUE - COMUNITA' EUROPEA DELL'ENERGIA ATOMICA - EUROPESE GEMEENSCHAP VOOR ATOOMENERGIE
COMMUNAUTE EUROPEENNE DU CHARBON ET DE L'ACIER - EUROPÄISCHE GEMEINSCHAFT FÜR KOHLE UND STAHL - COMUNITA'
EUROPEA DEL CARBONE E DELL'ACCIAIO - EUROPESE GEMEENSCHAP VOOR KOLEN EN STAAL - COMMUNAUTE ECONOMIQUE EURO
E - EUROPÄISCHE WIRTSCHAFTSGEMEINSCHAFT - COMUNITA' ECONOMICA EUROPEA - EUROPESE ECONOMISCHE GEMEENSCHA
COMMUNAUTE EUROPEENNE DE L'ENERGIE ATOMIQUE - EUROPÄISCHE ATOMGEMEINSCHAFT - COMUNITA' EUROPEA DELL'ENERGIA



STATISTIK - STATISTIK - STATISTIK

STATISTISCHES AMT DER EUROPÄISCHEN GEMEINSCHAFTEN - OFFICE STATISTIQUE DE L'ENERGIE ATOMIQUE
COMMUNAUTE EUROPEENNE DU CHARBON ET DE L'ACIER - COMUNITA' ECONOMICA EUROPEA - EUROPESE ECONOMISCHE GEMEENSCHAP
STATISTISCHES AMT DER EUROPÄISCHEN GEMEINSCHAFTEN - OFFICE STATISTIQUE DE L'ENERGIE ATOMIQUE
COMMUNAUTE EUROPEENNE DU CHARBON ET DE L'ACIER - COMUNITA' ECONOMICA EUROPEA - EUROPESE ECONOMISCHE GEMEENSCHAP
STATISTISCHES AMT DER EUROPÄISCHEN GEMEINSCHAFTEN - OFFICE STATISTIQUE DE L'ENERGIE ATOMIQUE
COMMUNAUTE EUROPEENNE DU CHARBON ET DE L'ACIER - COMUNITA' ECONOMICA EUROPEA - EUROPESE ECONOMISCHE GEMEENSCHAP

STATISTISCHES AMT DER EUROPÄISCHEN GEMEINSCHAFTEN - OFFICE STATISTIQUE DE L'ENERGIE ATOMIQUE
COMMUNAUTE EUROPEENNE DU CHARBON ET DE L'ACIER - COMUNITA' ECONOMICA EUROPEA - EUROPESE ECONOMISCHE GEMEENSCHAP
STATISTISCHES AMT DER EUROPÄISCHEN GEMEINSCHAFTEN - OFFICE STATISTIQUE DE L'ENERGIE ATOMIQUE
COMMUNAUTE EUROPEENNE DU CHARBON ET DE L'ACIER - COMUNITA' ECONOMICA EUROPEA - EUROPESE ECONOMISCHE GEMEENSCHAP

- EIFEN UND STAHL
- SIDÉRURGIE
- SIDERURGIA
- IJZER EN STAAL
- IRON AND STEEL

STATISTISCHES AMT DER EUROPÄISCHEN GEMEINSCHAFTEN - OFFICE STATISTIQUE DE L'ENERGIE ATOMIQUE
COMMUNAUTE EUROPEENNE DU CHARBON ET DE L'ACIER - COMUNITA' ECONOMICA EUROPEA - EUROPESE ECONOMISCHE GEMEENSCHAP
STATISTISCHES AMT DER EUROPÄISCHEN GEMEINSCHAFTEN - OFFICE STATISTIQUE DE L'ENERGIE ATOMIQUE
COMMUNAUTE EUROPEENNE DU CHARBON ET DE L'ACIER - COMUNITA' ECONOMICA EUROPEA - EUROPESE ECONOMISCHE GEMEENSCHAP
STATISTISCHES AMT DER EUROPÄISCHEN GEMEINSCHAFTEN - OFFICE STATISTIQUE DE L'ENERGIE ATOMIQUE
COMMUNAUTE EUROPEENNE DU CHARBON ET DE L'ACIER - COMUNITA' ECONOMICA EUROPEA - EUROPESE ECONOMISCHE GEMEENSCHAP

1970 - No. 1

STATISTISCHES AMT DER EUROPÄISCHEN GEMEINSCHAFTEN - OFFICE STATISTIQUE DE L'ENERGIE ATOMIQUE
COMMUNAUTE EUROPEENNE DU CHARBON ET DE L'ACIER - COMUNITA' ECONOMICA EUROPEA - EUROPESE ECONOMISCHE GEMEENSCHAP
STATISTISCHES AMT DER EUROPÄISCHEN GEMEINSCHAFTEN - OFFICE STATISTIQUE DE L'ENERGIE ATOMIQUE
COMMUNAUTE EUROPEENNE DU CHARBON ET DE L'ACIER - COMUNITA' ECONOMICA EUROPEA - EUROPESE ECONOMISCHE GEMEENSCHAP
STATISTISCHES AMT DER EUROPÄISCHEN GEMEINSCHAFTEN - OFFICE STATISTIQUE DE L'ENERGIE ATOMIQUE
COMMUNAUTE EUROPEENNE DU CHARBON ET DE L'ACIER - COMUNITA' ECONOMICA EUROPEA - EUROPESE ECONOMISCHE GEMEENSCHAP
STATISTISCHES AMT DER EUROPÄISCHEN GEMEINSCHAFTEN - OFFICE STATISTIQUE DE L'ENERGIE ATOMIQUE
COMMUNAUTE EUROPEENNE DU CHARBON ET DE L'ACIER - COMUNITA' ECONOMICA EUROPEA - EUROPESE ECONOMISCHE GEMEENSCHAP

**STATISTISCHES AMT
DER EUROPÄISCHEN GEMEINSCHAFTEN**

Anschriften

Luxemburg, Centre Louvigny, Postfach 130 — Tel. 288 31

1040 Brüssel, Bâtiment Berlaymont, 200, rue de la Loi (Verbindungsbüro) — Tel. 35 80 40

**OFFICE STATISTIQUE
DES COMMUNAUTÉS EUROPÉENNES**

Adresses

Luxembourg, Centre Louvigny, Boîte postale 130 — Tél. 288 31

1040 Bruxelles, Bâtiment Berlaymont, 200, rue de la Loi (Bureau de liaison) — Tél. 35 80 40

**ISTITUTO STATISTICO
DELLE COMUNITÀ EUROPEE**

Indirizzi

Lussemburgo, Centre Louvigny, Casella postale 130 — Tel. 288 31

1040 Bruxelles, Bâtiment Berlaymont, 200, rue de la Loi (Ufficio di collegamento) — Tel. 35 80 40

**BUREAU VOOR DE STATISTIEK
DER EUROPESE GEMEENSCHAPPEN**

Adressen

Luxemburg, Centre Louvigny, Postbus 130 — Tel. 288 31

1040 Brussel, Bâtiment Berlaymont, Wetstraat 200 (Verbindingsbureau) — Tel. 35 80 40

**STATISTICAL OFFICE
OF THE EUROPEAN COMMUNITIES**

Addresses

Luxemburg, Centre Louvigny, P.O.Box 130 — Tel. 288 31

1040 Brussels, Bâtiment Berlaymont, 200, rue de la Loi (Liaison Office) — Tel. 35 80 40

Der STATISTISCHE SONDERBERICHT „Die Rohstahlerzeugung in der Gemeinschaft und in der Welt“ wurde bereits in der Nr. 6-1969, Seiten XXXV-XXXVIII, veröffentlicht.

Vgl. auch Seite IX.

Die Angaben für die Jahre vor 1965 sind vollständig im Jahrbuch „Eisen und Stahl“ des Statistischen Amtes, Ausgabe 1968, Teil 1, „Laufende Statistiken“ enthalten und können diesen entnommen werden.

La NOTE STATISTIQUE « La production d'acier brut dans la Communauté et dans le monde » a déjà été publiée dans le numéro 6-1969, pages XXXV-XXXVIII.

Voir aussi page IX.

Les données annuelles antérieures à 1965 sont reprises intégralement dans la publication de l'Office Statistique : **Annuaire Sidérurgie, 1968**, 1^{re} partie : « Statistiques courantes », à laquelle le lecteur est prié de bien vouloir se reporter.

La NOTA STATISTICA « La produzione di acciaio greggio nella Comunità e nel mondo » è già stata pubblicata nel numero 6-1969, pagine XXXV-XXXVIII.


Vedere inoltre pagina IX.

I dati annuali anteriori al 1965 sono integralmente riportati nella pubblicazione dell'Istituto statistico : **Annuario Siderurgia, 1968**, 1^a parte : « Statistiche correnti » alle quali si rimanda il lettore eventualmente interessato.

De SPECIALE STATISTISCHE BIJLAGE „De produktie van ruwstaal in de Gemeenschap en in de wereld“ werd reeds in Nr. 6-1969, bladz XXXV-XXXVIII gepubliceerd.

Zie ook bladz. IX.

De cijfers betreffende de jaren vóór 1965 worden niet meer vermeld in de tweemaandelijksse publikatie „Ijzer en Staal“; bovengenoemde cijfers treft men volledig aan in deel I „Lopende Statistieken“ van het **Jaarboek Ijzer en Staal, uitgave 1968**.



EISEN UND STAHL
SIDÉRURGIE
SIDERURGIA
IJZER EN STAAL
IRON AND STEEL

1970 — No. 1

Zweimonatliche Veröffentlichung

Publication bimestrielle

Pubblicazione bimestrale

Tweemaandelijks uitgave

Bimonthly

**Inhaltswiedergabe nur mit Quellennachweis
gestattet**

**La reproduction des données est subordonnée
à l'indication de la source**

**La riproduzione del contenuto è subordinata
alla citazione della fonte**

**Het overnemen van gegevens is toegestaan
mits met duidelijke bronvermelding**

**Reproduction of the contents of this publication
is subject to acknowledgement of the source**

Vorbemerkung

Avertissement

Avvertenza

Voorwoord

VORBEMERKUNG

Die Angaben für die Jahre vor 1965 sind für alle Tabellen dieses Bulletins im ersten Teil des Jahrbuches „Eisen und Stahl“ (Ausgabe 1966) enthalten.

Das Statistische Bulletin „Eisen und Stahl“ soll gemäß Artikel 47 Abs. 2 des Vertrages über die Gründung der Europäischen Gemeinschaft für Kohle und Stahl den Regierungen und allen anderen Beteiligten die Angaben auf dem Gebiet der Eisen- und Stahlindustrie und des Eisenerzbergbaus liefern, die für sie von Nutzen sein können.

Es enthält einen veränderlichen Teil, den „Statistischen Sonderbericht“, in dem hauptsächlich Jahresangaben, insbesondere über folgende Themen, veröffentlicht werden: Listenpreise — Rohstahl-Weltproduktion — Außenhandel — Fehlschichten im Eisenerzbergbau — die wichtigsten Ergebnisse der jährlichen Erhebungen über „Investitionen“ und über „Löhne“ usw.

Der Hauptteil des Bulletins ist jedoch, wie schon in seiner seit 1953 veröffentlichten und stetig verbesserten Form, den regelmäßigen statistischen Reihen gewidmet. Diese Statistiken umfassen nicht nur Angaben über die eigentliche Eisen- und Stahlindustrie im Sinne des Vertrages sowie über den Eisenerzbergbau, sondern auch Zahlen über den Handel mit Schrott und Stahlerzeugnissen; außerdem enthalten die Statistiken zahlreiche Angaben über den Außenhandel.

Besondere Hinweise

1. Für verschiedene Staaten werden die derzeitigen Grenzen zugrunde gelegt.

In den Angaben über die Bundesrepublik (BR) ist das Saarland enthalten. Sämtliche Statistiken über Frankreich beziehen sich lediglich auf das Mutterland. In den deutschen Außenhandelsangaben ist der Austausch mit dem Gebiet der DM-Ost nicht enthalten.

2. Bei den Statistiken über den Güteraustausch — gleichgültig, ob sie auf der Grundlage der Werklieferungen oder an Hand der beim Grenzübertritt festgestellten Mengen erstellt sind — treten seit Eröffnung des Gemeinsamen Marktes für Kohle und Stahl an die Stelle der Begriffe:

— Einfuhr aus den Ländern der Gemeinschaft und

— Ausfuhr nach Ländern der Gemeinschaft

die Begriffe:

AVERTISSEMENT

Les données annuelles antérieures à 1965 de tous les tableaux de ce bulletin sont publiées en première partie de l'Annuaire « Sidérurgie » (édition 1966).

Le Bulletin « Sidérurgie » a pour but — en application de l'article 47, alinéa 2, du Traité instituant la Communauté Européenne du Charbon et de l'Acier — de fournir aux gouvernements et à tous les autres intéressés les données qui sont susceptibles de leur être utiles dans le domaine de la Sidérurgie et des Mines de fer.

Il comporte une partie variable: La « Note statistique » dans laquelle seront diffusées des données surtout annuelles concernant notamment: Les prix de barèmes — La production mondiale d'acier brut — Commerce extérieur — L'absentéisme dans les mines de fer — Les résultats principaux des enquêtes annuelles sur les « investissements » et sur les « salaires » etc.

L'essentiel du Bulletin est cependant consacré — comme cela a été le cas depuis sa publication en 1953 sous des formes diverses améliorées peu à peu — aux séries statistiques régulières. Celles-ci comprennent non seulement des données relatives à la « Sidérurgie proprement dite », au sens du Traité, et aux « Mines de fer », mais aussi des statistiques concernant le négoce de la ferraille et le négoce des produits sidérurgiques, ainsi que de nombreuses données sur les échanges extérieurs.

Observations particulières

1° Les différents pays sont considérés dans les limites de leur territoire actuel.

Les données se rapportant à l'Allemagne occidentale (RF) comprennent la Sarre.

Toutes les statistiques concernant la France s'appliquent à la France seule.

Pour les statistiques douanières allemandes les échanges avec la zone du DM-Est ne sont pas compris dans les chiffres publiés.

2° Pour les statistiques relatives aux échanges, qu'elles aient pour base les livraisons recensées auprès des usines ou bien les passages aux frontières relevés par les douanes, les expressions :

— Importations en provenance des pays de la Communauté

— exportations à destination des pays de la Communauté

sont remplacées respectivement depuis l'établissement du Marché commun du charbon et de l'acier par les expressions suivantes :

AVVERTENZA

I dati annuali anteriori al 1965 di tutte le tabelle di questo bollettino sono pubblicati nella prima parte dell'annuario « Siderurgia » (edizione 1966).

Il bollettino « Siderurgia » si prefigge — in applicazione dell'art. 47, comma 2, del trattato Istitutivo della Comunità europea del carbone e dell'acciaio — di fornire ai governi e a tutti gli altri interessati dati che possono rivestire una certa utilità nel settore dell'industria siderurgica e delle miniere di ferro.

Esso comprende una parte variabile: la « Nota statistica » nella quale saranno pubblicati i dati soprattutto annuali concernenti in particolare i prezzi di listino, la produzione mondiale di acciaio greggio, — commercio estero — l'assenteismo nelle miniere di ferro, i risultati principali delle indagini annuali sugli « investimenti » e sul « salari », ecc.

Tuttavia la parte essenziale del bollettino continuerà ad essere dedicata — come avviene fin dalla prima pubblicazione nel 1953, sotto varie forme migliorate a poco a poco — alle serie statistiche regolari. Queste ultime comprendono non solo dati relativi alla « siderurgia propriamente detta » ai sensi del trattato e alle « miniere di ferro », ma anche statistiche concernenti il commercio del rottame e dei prodotti siderurgici, nonché numerosi dati sugli scambi esterni.

Osservazioni particolari

1° I vari paesi sono considerati nei limiti del loro territorio attuale.

I dati riferiti alla Germania occidentale (RF) comprendono la Sarre. Tutte le statistiche relative alla Francia si applicano soltanto al territorio metropolitano.

Per tutte le statistiche doganali tedesche gli scambi con la zona del DM-est non sono compresi nelle cifre pubblicate.

2° Per le statistiche relative agli scambi, abbiano esse come base le consegne censite presso gli stabilimenti oppure i passaggi alle frontiere rilevati dai servizi ufficiali competenti, le espressioni:

— importazioni dai paesi della Comunità,
— esportazioni verso i paesi della Comunità,
sono state sostituite rispettivamente, dopo l'istituzione del Mercato comune per il carbone e per l'acciaio, dalle espressioni:

VOORWOORD

De jaarlijkse gegevens betrekking hebbend op de jaren vóór 1965 voor alle tabellen van dit Bulletin zijn opgenomen in het eerste deel van een Jaarboek „Ijzer en Staal” (uitgave 1966).

Het Bulletin „Ijzer en Staal” heeft ten doel — Ingevolge artikel 47, lid 2, van het Verdrag tot oprichting van de Europese Gemeenschap voor Kolen en Staal — aan de regeringen en alle overige belangstellenden de gegevens te verstrekken welke voor hen van nut zouden kunnen zijn op het gebied van de ijzer- en staalindustrie en de ijzerertsminen.

In dit Bulletin is opgenomen een veranderlijk gedeelte: de „Speciale statistische bijlage” waarin voornamelijk jaargegevens worden gepubliceerd betreffende met name: de in de prijsschalen opgenomen prijzen — de wereldproductie van ruwstaal — de buitenlandse handel — het absentisme in de ijzerertsminen — de voornaamste resultaten van de jaarlijkse enquêtes betreffende de „Investerings”, de „lonen” enz.

Evenals zulks sedert de aanvang van de publikatie van het Bulletin in 1953 in diverse, geleidelijk verbeterde vormen het geval was, blijft deze uitgave regelmatige reeksen statistieken omvatten. Daarin zijn niet alleen gegevens betreffende de „eigenlijke ijzer- en staalindustrie” in de zin van het Verdrag en de „Ijzerertsminen” vervat, doch ook statistieken betreffende de schroot-handel en de handel in ijzer- en staalprodukten alsmede talrijke gegevens betreffende het buitenlandse handelsverkeer.

Bijzondere opmerkingen

1. De diverse landen worden beschouwd binnen de grenzen van hun huidige grondgebied.

De gegevens betreffende West-Duitsland (BR) hebben eveneens betrekking op Saarland. Alle statistieken betreffende Frankrijk hebben betrekking op Frankrijk alleen.

In de statistieken van de Duitse buitenlandse handel is het handelsverkeer met het gebied van de Oost-DM niet opgenomen.

2. Wat de statistieken aangaande het handelsverkeer betreft, of zij gebaseerd zijn op de bij de bedrijven vastgestelde leveringen dan wel op de door de bevoegde officiële diensten geregistreerde grensovergangen, zijn de aanduidingen:

— invoer uit de landen van de Gemeenschap en
— uitvoer naar de landen van de Gemeenschap
sedert de instelling van de gemeenschappelijke markt voor kolen en staal vervangen door de navolgende aanduidingen:

— Bezüge aus den Ländern der Gemeinschaft und

— Lieferungen nach den Ländern der Gemeinschaft.

3. Zu den „dritten Ländern“ zählen alle Gebiete, die nicht unter den Vertrag über die Gründung der Europäischen Gemeinschaft für Kohle und Stahl fallen.
4. Die Angaben über die Erzeugung von Roh Eisen und Rohstahl beziehen sich — falls nichts anderes vermerkt — auf die Nettoerzeugung, d.h. auf Roh Eisen ohne umgeschmolzenes Roh Eisen und auf Rohstahl ohne Vorschmelzstahl.

5. Rundung der Angaben

Die monatlichen Angaben in den Tabellen ergeben nicht immer die genaue Jahressumme. Dies beruht zum Teil auf Rundungen, zum Teil auf nachträglichen Korrekturen der jährlichen Statistiken. Überall dort, wo korrigierte Jahreszahlen zur Verfügung standen, wurden diese herangezogen. Da die Gesamtergebnisse gerundet sind, können auch die Summen der Einzelangaben nicht immer mit diesen übereinstimmen.

In Fällen, in denen die Erzeugung einmal nach Ländern und einmal nach Verfahren angegeben wurde, weichen die Gesamtsummen ebenfalls voneinander ab. Dies beruht auf den Ab- und Aufrundungen, die sich bei einer Gruppierung nach Ländern anders auswirken können als bei einer Gruppierung nach Sorten.

6. Die Monate sind in römischen Ziffern ausgedrückt, während die Vierteljahre — soweit es sich nicht um Vierteljahresdurchschnitte handelt — mit arabischen Ziffern versehen wurden.

— réceptions en provenance des pays de la Communauté

— livraisons aux pays de la Communauté.

- 3° Les « pays tiers » comprennent tous les territoires auxquels ne s'applique pas le Traité Instituant la Communauté Européenne du Charbon et de l'Acier.
- 4° Les données concernant la production de fonte et d'acier brut se réfèrent, sauf cas contraire précisé en note, à la production nette, c'est-à-dire pour la fonte, déduction faite de la fonte repassée et pour l'acier, déduction faite de l'acier liquide pour Duplex repassé.

5° Arrondissement des données

Les Indications mensuelles des tableaux ne donnent pas toujours le total annuel exact. Cela provient partiellement de ce que les chiffres sont arrondis et partiellement de ce que des corrections ont été apportées ultérieurement aux statistiques annuelles. Dans tous les cas où l'on dispose des chiffres annuels rectifiés, ces chiffres ont été utilisés. Les chiffres étant arrondis, les totaux peuvent ne pas coïncider avec la somme des chiffres partiels.

Dans le cas où la production a été indiquée tantôt par pays, tantôt par catégories, les totaux ne correspondent pas non plus toujours entre eux. Les chiffres ont en effet été arrondis par excès ou par défaut et cette simplification se manifeste d'une manière différente dans le cas d'un groupement par pays ou dans celui d'un groupement par catégorie de produits.

- 6° Les mois sont exprimés en chiffres romains, tandis que les trimestres le sont en chiffres arabes, pour autant qu'il ne s'agisse pas de moyennes trimestrielles.

— arrivi dai paesi della Comunità,

— consegne ai paesi della Comunità.

3° Per « paesi terzi » s'intendono tutte le zone che non rientrano in quelle contemplate dal trattato istitutivo della Comunità europea del carbone e dell'acciaio.

4° I dati concernenti la produzione di ghisa e acciaio grezzo si riferiscono, salvo caso contrario precisato in nota, alla produzione netta, cioè, per la ghisa fatta deduzione della ghisa di rifusione e per l'acciaio fatta deduzione dell'acciaio liquido Duplex.

5° Arrotondamento dei dati

La somma delle cifre mensili indicate nelle tabelle non sempre coincide esattamente con il totale dell'anno. Ciò è dovuto in parte ad arrotondamenti e in parte a successive correzioni delle statistiche annuali. Ove fossero disponibili, si sono sempre utilizzate le cifre annuali corrette. Poiché i risultati definitivi sono stati arrotondati, anche i totali delle singole cifre possono non sempre corrispondere.

I totali differiscono anche nei casi in cui la produzione è stata indicata una volta per paese e una volta per categorie. Infatti le cifre sono state arrotondate per eccesso o per difetto e questa semplificazione si manifesta in maniera diversa a seconda che si tratti di raggruppamenti per paese o per categoria di prodotti.

6° I mesi sono indicati in cifre romane, i trimestri in cifre arabe, a meno che non si tratti di medie trimestrali.

— aanvoer uit de landen van de Gemeenschap en

— leveringen aan de landen van de Gemeenschap.

3. Tot „derde landen” worden gerekend alle gebieden welke niet onder het Verdrag tot oprichting van de Europese Gemeenschap voor Kolen en Staal vallen.


4. De gegevens inzake de produktie van ruwijzer en ruwstaal geven — indien niet anders aangeduid — de nettoproduktie aan, dat wil zeggen voor ruwijzer zonder het omgesmolten ruwijzer en voor ruwstaal zonder het duplexstaal.

5. Afronding van de gegevens

De som van de maandelijks opgaven in de tabellen komt niet altijd nauwkeurig met het jaartotaal overeen. Ten dele vindt dit zijn verklaring in afrondingen, ten dele in achteraf in de jaarstatistieken aangebrachte verbeteringen. Overal, waar men de beschikking had over verbeterde jaarcijfers, werden deze vermeld. Daar de totale uitkomsten zijn afgerond, komen de totalen van de afzonderlijke opgaven niet steeds daarmee overeen.

Ook in de gevallen, waarin de produktie enerzijds per land en anderzijds per procédé werd aangeduid, wijken de totale bedragen van elkander af. Dit vindt zijn verklaring in afrondingen naar beneden en naar boven welke bij een groepering per land tot andere uitkomsten kunnen leiden dan bij een groepering per procédé.

6. De maanden worden door Romeinse cijfers aangeduid, terwijl de kwartalen, voor zover het niet om kwartaalgemiddelden gaat, van Arabische cijfers zijn voorzien.



Regelmäßig veröffentlichte
STATISTISCHE SONDERBERICHTE

NOTES STATISTIQUES
publiées régulièrement

Bulletin/Bulletin

N° 1 :

Die Rohstahlerzeugung in der Gemeinschaft und in der Welt

La production d'acier brut dans la Communauté et dans le monde

N° 2 :

Der Eisen- und Stahlaußenhandel der EGKS

Le commerce extérieur des produits sidérurgiques de la CECA

N° 3 :

Die ausländischen Arbeiter in der Eisen- und Stahlindustrie

Les travailleurs étrangers dans la sidérurgie

N° 4 :

Entwicklung der Rohisen-, Stahl- und Schrottpreise in den Ländern der Gemeinschaft

Evolution des prix de la fonte, de l'acier et de la ferraille dans les pays de la Communauté

N° 5 :

Die Investitionsaufwendungen in der Eisen- und Stahlindustrie und dem Eisenerzbergbau

Les dépenses d'investissements dans l'industrie sidérurgique et les mines de fer

N° 6 :

Lohnkosten in der Eisen- und Stahlindustrie und im Eisenerzbergbau

Le coût de la main-d'œuvre dans l'industrie sidérurgique et les mines de fer

Seite
Page
Pagina
Bladz.

XXVII-
XXXII

XXIX-
XXXVI

XXXVII-
XLI

XLIII-
LXXI

XXIX-
XL

XXVII-
XXXI

NOTE STATISTICHE
pubblicate regolarmente

Regelmatig gepubliceerde
SPECIALE STATISTISCHE BIJLAGEN

Bollettino/Bulletin

N° 1 :

La produzione di acciaio greggio nella Comunità e nel mondo

De produktie van ruwstaal in de Gemeenschap en in de wereld

N° 2 :

Il commercio estero siderurgico della CECA

De buitenlandse handel van de EGKS in ijzer- en staalprodukten

N° 3 :

I lavoratori stranieri nell'industria siderurgica

De buitenlandse arbeiders in de ijzer- en staalindustrie

N° 4 :

Evoluzione dei prezzi della ghisa, dell'acciaio e del rottame nei paesi della Comunità

Ontwikkeling van de prijzen van ruwijzer, staal en schroot in de landen van de Gemeenschap

N° 5 :

Le spese di investimenti nell'industria siderurgica e nelle miniere di ferro

De investeringsuitgaven in de ijzer- en staalindustrie en in de ijzerertsminen

N° 6 :

Il costo della manodopera nell'industria siderurgica e nelle miniere di ferro

De kosten van arbeidskrachten in de ijzer- en staalindustrie en in de ijzerertsminen

INHALTSVERZEICHNIS	Seite Page	TABLE DES MATIÈRES
Vorbemerkung	IV—VII	Avertissement
Inhaltsverzeichnis	X-XXIII	Table des matières
Zeichen und Abkürzungen	XXIV- XXV	Abréviations et signes employés
REGELMÄSSIGE STATISTISCHE ANGABEN		SÉRIES STATISTIQUES RÉGULIÈRES
Zusammenfassende Übersichten		Données récapitulatives principales
1. Bruttoeisenerzgewinnung in den Ländern der Gemeinschaft und in den wichtigsten dritten Ländern	3	1. Extraction brute de minéral de fer par pays, dans la Communauté et les principaux pays tiers
2. Rohlseinerzeugung der Gemeinschaft und der wichtigsten dritten Länder in absoluten Mengen und in % der Rohstahlerzeugung	4—5	2. Production de fonte brute par pays dans la Communauté et les principaux pays tiers en quantité absolue et en % de la production d'acier brut
3. Rohstahlerzeugung (Blöcke und Flüssigstahl) nach Ländern der Gemeinschaft und in den wichtigsten dritten Ländern sowie Anteil in % an der Weltrohstahlerzeugung	6—7	3. Production d'acier brut (lingots et moulages) par pays dans la Communauté et les principaux pays tiers et part en % de la production mondiale
4. Marktversorgung mit Rohstahl nach Ländern der Gemeinschaft, insgesamt und in kg pro Kopf der Bevölkerung (Jahresniveau)	8—9	4. Consommation apparente d'acier brut, par pays, et en kg par habitant (taux annuel), dans la Communauté
5. Vergleichende Gegenüberstellung der Entwicklung der Indizes der Marktversorgung mit Rohstahl, der industriellen Produktion sowie der metallverarbeitenden Industrie nach Ländern	10	5. Évolution comparée, par pays, des indices: — de la consommation d'acier brut — de l'ensemble de la production industrielle — et de la production des industries transformatrices des métaux
6. Wertmäßige Bedeutung der Investitionsprojekte nach Anlagengruppen für die Gemeinschaft insgesamt, welche im voraus, entsprechend den Entscheidungen 27—55 und 26—56, an die Hohe Behörde gemeldet worden sind	11	6. Importance, en valeur, des projets d'investissement déclarés à l'avance à la Haute Autorité au titre des décisions 27—55 et 26—56 par catégories de projets, pour l'ensemble de la Communauté
7. Vergleichende Gegenüberstellung der Entwicklung der höchstmöglichen Jahreserzeugung an Rohseisen und Rohstahl und der tatsächlichen Erzeugung nach Ländern sowie nach Erzeugungsverfahren für die Gemeinschaft insgesamt	12—13	7. Évolution comparée, par pays, de la production maximum possible de fonte brute et d'acier brut en cours d'année, et de la production effectivement réalisée, et données par procédés de fabrication pour l'ensemble de la Communauté
8. Relative Bedeutung der EGKS-Erzeugnisse, in Werten, am gesamten Außenhandel der Länder der Gemeinschaft, in Mio. EWA-Rechnungseinheiten und in % des Gesamt-Außenhandels	14—15	8. Importance relative, en valeur, des produits CECA, dans l'ensemble des échanges commerciaux des pays de la Communauté, en millions d'unités de compte AME et en % des échanges globaux
Teil I: Eisenschaffende Industrie		I^{re} Partie: Sidérurgie proprement dite
I — Erzeugung — „Rohseisen, Rohstahl, Nebenprodukte, Erzeugungsanlagen“		I — Production — « Fonte, acier brut et sous-produits, appareils de production »
9. Nettoerzeugung an Rohseisen nach Sorten in der Gemeinschaft	18	9. Production nette de fonte brute par qualités dans la Communauté
10. Nettoerzeugung von Stahlrohseisen nach Ländern (Thomasrohseisen — SM-Stahlrohseisen)	19	10. Production nette de fonte d'affinage par pays (Fonte Thomas — Fonte Martin)
11. Netto-Gußrohseisenerzeugung nach Ländern (Phosphorhaltiges Rohseisen — Phosphorarmes Rohseisen)	20	11. Production nette de fonte de moulage par pays (Fonte phosphoreuse — Fonte non phosphoreuse)
12. Erzeugung von Spiegeleisen und kohlenstoffreichem Ferromangan nach Ländern	21	12. Production de fonte spiegel et de ferro-manganèse carburé par pays
13. Erzeugung von sonstigem Rohseisen nach Ländern	21	13. Production de fontes spéciales par pays
14. Entwicklung der Rohseisenerzeugung nach Sorten in % der Erzeugung insgesamt in den Ländern der Gemeinschaft	22	14. Évolution de la structure de la production de fonte brute par qualités dans les différents pays de la Communauté en % de la production totale
15. Erzeugung von Rohstahl nach Verfahren in der Gemeinschaft insgesamt (Blöcke und Stahlguß — darunter Rohblöcke)	23	15. Production d'acier brut par mode de fabrication dans l'ensemble de la Communauté (lingots et moulages — dont lingots)

INDICE	Pagina Bladz.	INHOUDSOPGAVE
Avvertenza	IV—VII	Voorwoord
Indice	X-XXIII	Inhoudsopgave
Abbreviazioni e segni convenzionali	XXIV- XXV	Tekens en afkortingen
SERIE STATISTICHE REGOLARI		REGELMATIG VERSCHIJNENDE STATISTIEKEN
Principali dati riassuntivi		Samenvattende overzichten
1. Estrazione grezza di minerale di ferro per paese, nella Comunità e nei principali paesi terzi	3	1. Bruto-ijzerertswinning per land in de Gemeenschap en in de voornaamste derde landen
2. Produzione di ghisa grezza, per paese, nella Comunità e nei principali paesi terzi, in quantità assolute e in % della produzione di acciaio grezzo	4—5	2. Produktie van ruwlijzer in de Gemeenschap en in de voornaamste derde landen in werkelijke hoeveelheden en in % van de ruwstaalproduktie
3. Produzione di acciaio grezzo (lingotti e acciaio spillato per getti), per paese, nella Comunità e nei principali paesi terzi, e parte in % della produzione mondiale	6—7	3. Produktie van ruwstaal (blokken en vloeibaar staal voor gletwerk) per land van de Gemeenschap en in de voornaamste derde landen en aandeel in % van de wereldproduktie
4. Consumo apparente di acciaio grezzo, per paese, e in kg per abitante (tasso annuo), nella Comunità	8—9	4. Berekend verbruik van ruwstaal per land van de Gemeenschap — Totaal en in kg per hoofd van de bevolking (op jaarbasis)
5. Evoluzione comparata, per paese, degli indici del consumo di acciaio grezzo, della produzione industriale complessiva e della produzione delle industrie di trasformazione dei metalli	10	5. Vergelijking van het verloop van het ruwstaalverbruik en van de produktie-indices algemeen zowel als van de metaalverwerkende industrie per land
6. Ammontare dei progetti di investimento dichiarati preventivamente all'Alta Autorità a mente delle decisioni n. 27—55 e 26—56 per categoria di progetti, e per l'insieme della Comunità	11	6. Investeringsprojekten van tevoren aan de Hoge Autoriteit gemeld volgens de besluiten van 27—55 en 26—56 verdeeld naar soort projekt (in geldwaarde)
7. Raffronto dell'evoluzione, per paese, della produzione massima possibile di ghisa grezza e di acciaio grezzo durante l'anno e della produzione effettivamente realizzata, nonché dati per processi di fabbricazione per l'insieme della Comunità	12—13	7. Vergelijking van het verloop van de hoogst mogelijke jaarproduktie van ruwlijzer en ruwstaal met de werkelijke produktie per land, en voor de Gemeenschap per produktie-procédé
8. Importanza relativa del valore dei prodotti CECA nell'insieme degli scambi commerciali dei paesi della Comunità, in milioni di unità di conto AME ed in % degli scambi globali	14—15	8. Relatieve betekenis van de EGKS-produkten in verhouding tot het totale ruilverkeer van de landen der Gemeenschap (in miljoen rekeneenheden EMO en in % van het totale ruilverkeer)
I. Parte: Siderurgia propriamente detta		I° Deel: Ijzer- en staalproducerende industrie
I — Produzione — « Ghisa — acciaio grezzo — sottoprodotti — installazioni produttive »		I — Produktie — „Ruwlijzer, ruwstaal, bijprodukten, produktie-installaties”
9. Produzione netta di ghisa grezza per qualità nella Comunità	18	9. Nettoproduktie van ruwlijzer per soort in de Gemeenschap
10. Produzione netta di ghisa da affinazione per paese (Ghisa Thomas — Ghisa Martin)	19	10. Nettoproduktie van ruwlijzer voor de staalproduktie per land (Thomasruwlijzer — Martinruwlijzer)
11. Produzione netta di ghisa da fonderia per paese (Ghisa fosforosa — Ghisa non fosforosa)	20	11. Nettoproduktie van gleterij-ijzer per land (fosforhoudend en niet-fosforhoudend gleterij-ijzer)
12. Produzione di ghisa speculare e di ferro-manganese carburato per paese	21	12. Produktie van spiegelijzer en koolstofrijk ferromangaan per land
13. Produzione di ghise speciali per paese	21	13. Produktie van overige ruwlijzersoorten per land
14. Evoluzione della struttura della produzione di ghisa grezza per qualità nei singoli paesi della Comunità, espressa in % della produzione totale	22	14. Verloop van de ruwlijzerproduktie naar soorten in de landen van de Gemeenschap in % van de totale produktie
15. Produzione di acciaio grezzo secondo il processo di fabbricazione nell'insieme della Comunità (lingotti e getti, di cui: lingotti)	23	15. Produktie van ruwstaal per procédé in de Gemeenschap (blokken en gletwerk — waarvan blokken)

Rohstahlerzeugung nach Verfahren und Ländern	
16. Thomasstahl — SM-Stahl	24
17. Elektrostahl — Oxygenstahl	25
18. Sonstiger Stahl	26
19. Produktionstägliche Rohstahlerzeugung nach Ländern	26
20. Entwicklung der Rohstahlerzeugung nach Verfahren in % der Erzeugung insgesamt in den Ländern der Gemeinschaft	27
21. Erzeugung an Rohblöcken und Flüssigstahl für Stahlguß nach Ländern	28
22. Erzeugung an Rohelsen und Rohstahl der Küstenwerke der Gemeinschaft sowie für Deutschland und Frankreich nach Gebieten	29
23. Edeltahlerzeugung der Gemeinschaft nach Ländern (Blöcke und Flüssigstahl für Stahlguß)	30
24. Erzeugung an legierten Edeltählen (Blöcken und Flüssigstahl) in der Gemeinschaft und in den wichtigsten dritten Ländern	31
25. Erzeugung an Nebenprodukten der Hochofen und Stahlwerke der Gemeinschaft	32
26. Zahl der vorhandenen und in Betrieb befindlichen Hochofen, Elektro-Rohelsenöfen und Thomaskonverter nach Ländern	33
27. Zahl der in den Stahlwerken vorhandenen und in Betrieb befindlichen SM- und Elektroöfen nach Ländern	34

II — Erzeugung an gutem Stahlguß, Walzstahlfertigerzeugnissen und weiterverarbeiteten Erzeugnissen

28. Erzeugung an gutem Stahlguß nach Ländern	37
29. Erzeugung an Walzstahlfertigerzeugnissen der Gemeinschaft insgesamt nach Erzeugnissen, in absoluten Mengen und in % der Gesamterzeugung	38—39
30. Warmbreitband (coils) — Ergänzende Angaben für die Gemeinschaft insgesamt	40—41
31. Erzeugung von einzelnen weiterverarbeiteten Walzstahlfertigerzeugnissen der Gemeinschaft	42

Erzeugung der verschiedenen Walzstahlfertigerzeugnisse und weiterverarbeiteten Erzeugnisse nach Ländern:

32. Oberbaumaterial — Schwere Profile	43
33. Breitflachstahl — Bandstahl	44
34. Bleche warmgewalzt: $\geq 4,76$ mm und von 3 bis 4,75 mm	45
35. Bleche warmgewalzt: < 3 mm	46
36. Flach- erzeug- nisse { Bleche kaltgewalzt: ≥ 3 mm	46
{ Bleche kaltgewalzt: < 3 mm	47
{ Warmbreitband (Fertigerzeugn.): ≥ 3 mm	47
37. Warmbreitband (Fertigerzeugn.): < 3 mm — Flacherzeugnisse insgesamt	48
38. Sonst. { Walzdraht — Röhrenrund- und Vierkant-	49
39. Erzeug- nisse { stahl	49
{ Stabstahl (Total) — darunter Betonstahl	50
40. Sonstige Erzeugnisse insgesamt — Walzstahlfertigerzeugnisse insgesamt	51

Production d'acier brut par mode de fabrication et par pays:	
16. Thomas — Martin	16.
17. Électrique — à l'oxygène	17.
18. Autres	18.
19. Production d'acier brut par jour ouvré par pays	19.
20. Évolution de la structure de la production d'acier brut, par procédés de fabrication dans les différents pays de la Communauté, exprimée en % de la production totale	20.
21. Production de lingots et production d'acier liquide pour moulage, par pays	21.
22. Production nette de fonte et d'acier brut pour la sidérurgie « côtière » de la Communauté et pour l'Allemagne et la France par régions	22.
23. Production d'aciers fins et spéciaux par pays (lingots et moulages) dans la Communauté	23.
24. Production d'aciers spéciaux alliés dans la Communauté et les principaux pays tiers (lingots et moulages)	24.
25. Production des sous-produits des hauts fourneaux et des aciéries de la Communauté	25.
26. Nombre de hauts fourneaux, de fours électriques à fonte et de convertisseurs Thomas existants et en activité, par pays	26.
27. Nombre de fours Martin et de fours électriques existants et en activité dans les aciéries, par pays	27.

II — Production des moulages d'acier des produits finis et des produits finals

28. Production de moulages d'acier parachevés par pays	28.
29. Production de produits finis laminés de l'ensemble de la Communauté, par produits en quantité absolue et en % de la production totale	29.
30. Larges bandes à chaud (coils) — Détails complémentaires sur l'ensemble de la Communauté	30.
31. Production de certains produits finis de l'ensemble de la Communauté	31.

Production des divers produits finis et finals par pays:

32. Matériel de voie — profilés lourds	32.
33. Larges plats — feuillets	33.
34. Tôles à chaud: $\geq 4,76$ mm et de 3 à 4,75 mm	34.
35. Tôles à chaud: < 3 mm	35.
36. Produits plats { Tôles à froid: ≥ 3 mm	36.
{ Tôles à froid: < 3 mm — Coils produits finis: ≥ 3 mm	36.
37. Coils produits finis: < 3 mm — Total des produits plats	37.
38. Autres { Fil machine — Ronds et carrés pour tubes	38.
39. produits { Aciers marchands (total) — dont: ronds à béton	39.
40. Total des « Autres prod. finis » — Total général des produits finis	40.

INDICE (Seguito)	Pagina Bladz.	INHOUDSOPGAVE (Vervolg)
Produzione di acciaio grezzo secondo il processo di fabbricazione e per paese:		Produktie van ruwstaal per procédé en per land:
16. Thomas — Martin	24	16. Thomasstaal — Martinstaal
17. Elettrico — Acciaio all'ossigeno	25	17. Elektrostaal — Oxigenstaal
18. Altri	26	18. Andere staalsoorten
19. Produzione di acciaio grezzo per giorno lavorato per paese	26	19. Ruwstaalproduktie per effectieve werkdag per land
20. Evoluzione della struttura della produzione di acciaio grezzo, per processi di fabbricazione, nei singoli paesi della Comunità, in % della produzione totale	27	20. Verloop van de ruwstaalproduktie per procédé in % van de totale produktie per land van de Gemeenschap
21. Produzione di lingotti e acciaio spillato da getto per paese	28	21. Produktie van blokken en vloeibaar staal voor gietwerk per land
22. Produzione netta di ghisa e di acciaio grezzo per la siderurgia costiera della Comunità e per la Germania e Francia per regione	29	22. Produktie van ruwlijzer en ruwstaal voor de staalindustrie gelegen aan de kust, voor Duitsland en Frankrijk naar gebieden
23. Produzione di acciai fini e speciali per paesi (lingotti e getti) nella Comunità	30	23. Produktie van speciaal staal van de Gemeenschap per land (blokken en vloeibaar staal voor gietwerk)
24. Produzione di acciai speciali legati nella Comunità e nei principali paesi terzi (lingotti e getti)	31	24. Produktie van gelegeerd speciaalstaal (blokken en vloeibaar staal) van de Gemeenschap en de voornaamste derde landen
25. Produzione dei sottoprodotti degli altiforni e delle acciaierie della Comunità	32	25. Produktie van nevenprodukten bij de hoogovens en staalbedrijven in de Gemeenschap
26. Numero di altiforni, di forni elettrici per ghisa e di convertitori Thomas esistenti e in attività per paese	33	26. Aantal der aanwezige en in werking zijnde hoogovens, elektrische ruwlijzerovens en Thomas-convertors per land
27. Numero di forni Martin e di forni elettrici esistenti e in servizio nelle acciaierie per paese	34	27. Aantal in de staalfabrieken aanwezige en in werking zijnde Martin- en elektro-ovens per land
II — Produzione di getti di acciaio e di prodotti finiti e terminali		II — Produktie van goed staalgietwerk, eindprodukten en verder bewerkte produkten
28. Produzione di getti grezzi (finiti) di acciaio per paese	37	28. Produktie van goed staalgietwerk per land
29. Produzione di laminati finiti dell'insieme della Comunità, per prodotti o quantità assolute e in % della produzione totale	38-39	29. Produktie van walselijprodukten van de Gemeenschap per produkt in absolute hoeveelheden en in % van de totale produktie
30. Nastri larghi a caldo (coils) — particolari complementari per l'insieme della Comunità	40-41	30. Warmgewalst breedband (coils) — Aanvullende gegevens voor de Gemeenschap
31. Produzione di alcuni prodotti terminali della Comunità	42	31. Produktie van enige verder bewerkte walselijprodukten van de Gemeenschap
Produzione di diversi prodotti finiti e terminali per paese:		Produktie van de afzonderlijke walselijprodukten en verder bewerkte produkten per land:
32. Materiale per binari — Profilati pesanti	43	32. Materiaal voor de bovenbouw van spoorwegen — Zware profielen
33. { Larghi piatti — Nastri	44	33. { Universaalstaal — Bandstaal
34. { Lamiere a caldo: $\geq 4,76$ mm e di 3 a 4,75 mm	45	34. { Warmgewalste plaat: $\geq 4,76$ mm en van 3 tot 4,75 mm
35. { Lamiere a caldo: < 3 mm	46	35. { Warmgewalste plaat: < 3 mm
36. Prodotti piatti { Lamiere a freddo: ≥ 3 mm	46	36. Platte produkten { Koudgewalste plaat: ≥ 3 mm
36. piatti { Lamiere a freddo: < 3 mm	47	36. { Koudgewalste plaat: < 3 mm — Warmgewalst breedband (eindpr.): ≥ 3 mm
36. { Coils prodotti finiti: ≥ 3 mm	47	
37. { Coils prodotti finiti: < 3 mm — Totale prodotti piatti	48	37. { Warmgewalst breedband (eindpr.): < 3 mm Totaal platte produkten
38. Altri { Vergella — Tondi e quadri per tubi	49	38. Andere pro- { Walsdraad — Rond- en vierkant staal voor buizen
39. prodotti { Laminati mercantili (totale) — di cui: tondi per cemento armato	50	39. dukten { Staafstaal (totale) — waarvan: betonstaal
40. Totale « altri prodotti » — Totale generale prodotti finiti	51	40. „Overige produkten”, totale — Walselijprodukten totaal-generaal

INHALTSVERZEICHNIS (Fortsetzung)	Seite Page	TABLE DES MATIÈRES (Suite)	
41. Einzelne weiterr. { Weißblech, sonstige verzinnnte Bleche . . .	52	41. Certains produits finaux { Fer-blanc et tôles étamées	
42. Erzeugnisse { Feinstblech und Feinband . . .	53	42. produits finaux { Fer noir utilisé comme tel Tôles revêtues — Tôles magnétiques	
43. Strukturelle Entwicklung der Erzeugung an Walzstahlfertigerzeugnissen nach Erzeugnissen in den verschiedenen Ländern der Gemeinschaft, in % der Erzeugung insgesamt	54—55	43. Évolution de la structure de la production des produits finis, par produits dans les différents pays de la Communauté, exprimée en % de la production totale	
44. Anteil der einzelnen Mitgliedstaaten an der Gesamterzeugung der Gemeinschaft an wichtigen Roheisensorten und Rohstahlqualitäten sowie an ausgewählten Walzstahlfertigerzeugnissen	56—57	44. Part de chaque pays membre dans la production communautaire des principales qualités de fonte et d'acier bruts et des grandes catégories de produits finis	
III — Beschäftigung und Löhne in der Eisen- und Stahlindustrie		III — Emploi et salaires dans la sidérurgie	
45. Entwicklung der eingeschriebenen Beschäftigten in der Eisen- und Stahlindustrie nach Ländern	60—61	45. Évolution de la main-d'œuvre inscrite, par pays, dans l'industrie sidérurgique	
46. Zahl der anwesenden Arbeiter nach Produktionsstätten in der Gemeinschaft insgesamt	62	46. Nombre d'ouvriers présents, par service, dans l'ensemble de la Communauté	
47. Geleistete Arbeitsstunden der Arbeiter nach Ländern	63	47. Heures de travail effectuées par les ouvriers, par pays	
48. Bruttostundenlöhne nach Ländern in der Eisen- und Stahlindustrie in der Abgrenzung des Vertrages	64	48. Salaires horaires dans l'industrie sidérurgique au sens du Traité, par pays	
IV — Aufträge und Lieferungen — Bezüge — Weiterauswalzer		IV — Commandes et livraisons — Réceptions — Relamineurs	
49. Auftragselgänge, Lieferungen und Auftragsbestände (Mengen und Indizes) der Werke der Gemeinschaft.	66—67	49. Commandes nouvelles, livraisons et carnets de commandes (quantités et indices) pour l'ensemble des usines de la Communauté	
Bezüge der Werke an Erzeugnissen zum Weiterauswalzen nach der Herkunft:		Réceptions des usines en produits de relaminage par provenance:	
50. EGKS	68	50. CECA	
51. Deutschland (BR)	69	51. Allemagne (RF)	
52. Frankreich	70	52. France	
53. Italien	71	53. Italie	
54. Niederlande	72	54. Pays-Bas	
55. BLWU	73	55. UEBL	
56. Gesamtlieferungen von Werken der Gemeinschaft nach Herkunfts- und Bestimmungsländern (Zugänge) an Blöcken und Halbzeug (Massenstahl, ohne Coils) zum unmittelbaren Verbrauch außerhalb der Eisen- und Stahlindustrie im Sinne des Vertrages	74—75	56. Livraisons totales des usines de la Communauté, par pays de provenance et par pays de destination (réceptions), de lingots et de demi-produits, en acier ordinaire (coils exclus), pour utilisation directe en dehors de la sidérurgie du Traité	
57. Lieferungen der Werke insgesamt an Rohisen nach Sorten in die Gemeinschaft und in dritte Länder	76	57. Évolution des livraisons de fonte de l'ensemble des usines par qualités dans la Communauté et les pays tiers	
58. Lieferungen der Werke an Walzstahlfertigerzeugnissen, weiterverarbeiteten Erzeugnissen und Rohisen in die Gemeinschaft (Bezüge) nach Bestimmungsländern	77	58. Livraisons des usines dans la Communauté par pays destinataires (réceptions) de produits finis et finaux en acier ordinaire et de fonte	
Lieferungen der Werke in die Gemeinschaft und in dritte Länder nach Erzeugnis- und Ländergruppen:		Livraisons des usines, dans la Communauté et les pays tiers, par groupes de produits (fonte et acier ordinaire) et par pays ou zones géographiques destinataires:	
59. EGKS	78	59. CECA	
60. Deutschland (BR) — Frankreich	79	60. Allemagne (RF) — France	
61. Italien — Niederlande	80	61. Italie — Pays-Bas	
62. Belgien — Luxemburg	81	62. Belgique — Luxembourg	
63. Bezüge der Länder an Walzstahlerzeugnissen und weiterverarbeiteten Erzeugnissen von Werken der Gemeinschaft und Marktverflechtungsrate in % (ohne Edeltähle)	82	63. Réceptions, par pays, des produits finis et finaux livrés par les usines de la Communauté et taux d'interpénétration des marchés (aciers spéciaux exclus)	

INDICE (Seguito)	Pagina Bladz.	INHOUDSOPGAVE (Vervolg)	
41. Alcuni prodotti	52	41. Enige verder bewerkte	
<ul style="list-style-type: none"> Banda e altre lamiere stagnate Banda nera utilizzata come tale 		<ul style="list-style-type: none"> Blik en andere vertinde plaat Onvertind blik en band 	
42. terminali	53	42. prodotti	
Lamiere rivestite — Lamierini magnetici		Bekl. plaat — Transformator- en dynamo-plaat	
43. Evoluzione della struttura della produzione dei prodotti finiti, per prodotti nei differenti paesi della Comunità in percento della produzione totale	54—55	43. Structurele ontwikkeling van de produktie van walsierijprodukten per produkt in de verschillende landen van de Gemeenschap, in % van de totale produktie	
44. Parte di ciascun paese membro nella produzione comunitaria delle principali qualità di ghisa ed acciaio grezzi e delle grandi categorie di prodotti finiti	56—57	44. Aandeel van elk land van de Gemeenschap in de totale produktie van de belangrijkste soorten ruwijzer en ruwstaal, evenals van de voornaamste groepen walsierijprodukten	
III — Impiego e salari nella siderurgia		III — Bezetting en lonen in de ijzer- en staalindustrie	
45. Sviluppo della mano d'opera nell'industria siderurgica per paese	60—61	45. Ontwikkeling van het aantal ingeschreven werknemers in de ijzer- en staalindustrie per land	
46. Numero di operai presenti ripartiti per categorie nell'insieme della Comunità	62	46. Aantal aanwezige arbeiders per produktie-afdeling voor de Gemeenschap als geheel	
47. Ore di lavoro effettuate dagli operai per paese	63	47. Gewerkte arbeidsuren van de arbeiders per land	
48. Salario orario medio per paese nell'industria siderurgica ai sensi del trattato	64	48. Bruto-uurlonen per land in de ijzer- en staalindustrie in de zin van het Verdrag	
IV — Ordinazioni e consegne — Arrivi — Rilaminatori		IV — Orders en leveringen — Aanvoer — Herwalsierijen	
49. Nuove ordinazioni, consegne e carico di ordinazione (quantità e indici) per gli stabilimenti della Comunità	66—67	49. Nieuwe orders, leveringen en stand der bestellingen (hoeveelheid en index) van de bedrijven in de Gemeenschap	
Arrivi di prodotti per rilaminazione agli stabilimenti, a seconda della provenienza:		Aanvoer bij de bedrijven van produkten bestemd voor uitwalsing naar land van herkomst:	
50. CECA	68	50. EGKS	
51. Germania (RF)	69	51. Duitsland (BR)	
52. Francia	70	52. Frankrijk	
53. Italia	71	53. Italië	
54. Paesi Bassi	72	54. Nederland	
55. UEBl	73	55. BLEU	
56. Consegne totali degli stabilimenti della Comunità, per paesi di provenienza e per paese di destinazione (arrivi), di lingotti e semilavorati in acciaio comune (colls escl.) per utilizzazione diretta fuori dall'industria siderurgica del trattato	74—75	56. Leveringen van de bedrijven binnen de Gemeenschap aan blokken en halfabrikaten (gewoon staal - uitgezonderd warmgewalst breedband) bestemd voor verbruik buiten de ijzer- en staalindustrie, in de zin van het Verdrag (verdeeld naar land van herkomst of bestemming)	
57. Evoluzione delle consegne di ghisa, suddivisa per qualità, dell'insieme degli stabilimenti nella Comunità e verso i paesi terzi	76	57. Leveringen van ruwijzer door de EGKS-bedrijven binnen de Gemeenschap en aan derde landen per soort	
58. Consegne degli stabilimenti nella Comunità, per paesi destinatari, di prodotti finiti e terminali di acciaio comune e di ghisa	77	58. Leveringen der bedrijven aan walsierijprodukten, verder bewerkte walsierijprodukten en ruwijzer binnen de Gemeenschap naar landen van bestemming	
Consegne degli stabilimenti nella Comunità e nei paesi terzi per gruppi di prodotti (ghisa e acciaio comune) e per paesi o zone geografiche di destinazione:		Leveringen van de bedrijven aan de Gemeenschap en aan derde landen per produktengroep en land van bestemming:	
59. CECA	78	59. EGKS	
60. Germania (RF) — Francia	79	60. Duitsland (BR) — Frankrijk	
61. Italia — Paesi Bassi	80	61. Italië — Nederland	
62. Belgio — Lussemburgo	81	62. België — Luxemburg	
63. Arrivi per paese dei prodotti finiti e terminali consegnati dagli stabilimenti della Comunità e tasso d'interpenetrazione dei mercati (acciai speciali esclusi)	82	63. Aanvoer per land van walsierijprodukten en verder bewerkte walsierijprodukten afkomstig van bedrijven binnen de Gemeenschap en graad van marktvervloechting in % (speciale staalsoorten niet inbegrepen)	

INHALTSVERZEICHNIS (Fortsetzung)	Seite Page	TABLE DES MATIÈRES (Suite)
64. Bezüge der Länder an Edelstählen von Werken der Gemeinschaft und Marktverflechtungsrate	83	64. Réceptions, par pays, des produits sidérurgiques en aciers fins et spéciaux livrés par les usines de la Communauté, et taux d'interpénétration des marchés
V — Außenhandel und Binnenaustausch der Gemeinschaft mit Erzeugnissen der Eisen- und Stahlindustrie (Außenhandelsstatistik)		V — Commerce extérieur et échanges de produits sidérurgiques à l'intérieur de la Communauté (Statistiques douanières)
Einfuhr aus dritten Ländern nach Erzeugnissen und Bezüge der Länder der Gemeinschaft aus anderen Ländern der Gemeinschaft:		Importations par produits en provenance des pays tiers et réceptions des pays de la Communauté en provenance d'autres pays de la Communauté :
A Eisen und Stahl		A Sidérurgie
B Darunter Edelstähle		B Dont aciers spéciaux
65. EGKS 88—89 66. Deutschland (BR) 90—91 67. Frankreich 92—93 68. Italien 94—95 69. Niederlande 96—97 70. BLWU 98—99		65. CECA 66. Allemagne (RF) 67. France 68. Italie 69. Pays-Bas 70. UEBL
Ausfuhr in dritte Länder nach Erzeugnissen und Lieferungen der Länder der Gemeinschaft in andere Länder der Gemeinschaft		Exportations par produits vers les pays tiers et livraisons des pays de la Communauté aux autres pays de la Communauté :
A Eisen und Stahl		A Sidérurgie
B Darunter Edelstähle		B Dont aciers spéciaux
71. EGKS 100—101 72. Deutschland (BR) 102—103 73. Frankreich 104—105 74. Italien 106—107 75. Niederlande 108—109 76. BLWU 110—111		71. CECA 72. Allemagne (RF) 73. France 74. Italie 75. Pays-Bas 76. UEBL
Einfuhr und Ausfuhr nach Erzeugnisgruppen sowie nach Ländern oder Ländergruppen:		Importations et exportations par groupes de produits et par pays ou zones géographiques:
77. EGKS 112—113 78. Deutschland (BR) 114—115 79. Frankreich 116—117 80. Italien 118—119 81. Niederlande 120—121 82. BLWU 122—123		77. CECA 78. Allemagne (RF) 79. France 80. Italie 81. Pays-Bas 82. UEBL
Strukturdaten des Außenhandels mit Eisen- und Stahlerzeugnissen		Données structurelles sur le commerce extérieur des produits sidérurgiques
Roh Eisen:		Fonte :
83. Entwicklung der relativen Bedeutung des Rohisen-außenhandels der Mitgliedstaaten, bezogen auf die Erzeugung = 100 124	124	83. Évolution par pays, de l'importance relative des échanges extérieurs de fonte, exprimés en % de la production
84. Entwicklung des Anteils der Länder oder Ländergruppen am gesamten Rohisen-Außenhandel der Gemeinschaft mit dritten Ländern in % 125	125	84. Évolution, pour l'ensemble de la Communauté, de la répartition par pays ou zones géographiques (en % du total) des échanges extérieurs de fonte avec les pays tiers
Blöcke und Halbzeug:		Lingots et demi-produits :
85. Entwicklung der relativen Bedeutung des Außenhandels von Blöcken und Halbzeug (ausschl. Coils) der Mitgliedstaaten, bezogen auf die Rohblockerzeugung = 100 126	126	85. Évolution, par pays, de l'importance relative des échanges extérieurs de lingots et de demi-produits (coils exclus) exprimés en % de la production d'acier lingots
86. Entwicklung des Anteils der Länder oder Ländergruppen am Außenhandel der Gemeinschaft mit dritten Ländern in % 127	127	86. Évolution, pour l'ensemble de la Communauté, de la répartition par pays ou zones géographiques (en % du total) des échanges extérieurs avec les pays tiers :
I Blöcke und Halbzeug II Warmbreitband in Rollen (Coils)		I de lingots et de demi-produits II de coils

INDICE (Seguito)	Pagina Bladz.	INHOUDSOPGAVE (Vervolg)
64. Arrivi, per paese, di prodotti siderurgici in acciai fini e speciali, consegnati dagli stabilimenti della Comunità e tasso d'interpenetrazione dei mercati	83	64. Aanvoer van de afzonderlijke landen van speciale staal-soorten afkomstig van bedrijven binnen de Gemeenschap en graad van marktverflechting
<p style="text-align: center;">V — Commercio estero e scambi dei prodotti siderurgici all'interno della Comunità (Statistiche doganali)</p>		<p style="text-align: center;">V — Buitenlandse handel en ruilverkeer van de Gemeenschap in produkten der ijzer- en staal-Industrie (Douanestatistieken)</p>
<p>Importazioni per prodotto in provenienza dai paesi terzi e arrivi ai paesi della Comunità in provenienza da altri paesi della Comunità:</p>		<p>Invoer uit derde landen en aanvoer van de landen der Gemeenschap uit andere landen van de Gemeenschap per produkt:</p>
<p>A Siderurgia B Di cui acciai speciali</p>		<p>A Ijzer en staal B Waarvan, speciaal staal</p>
<p>65. CEEA 88—89 66. Germania (RF) 90—91 67. Francia 92—93 68. Italia 94—95 69. Paesi Bassi 96—97 70. UEBL 98—99</p>		<p>65. EGKS 66. Duitsland (BR) 67. Frankrijk 68. Italië 69. Nederland 70. BLEU</p>
<p>Esportazioni per prodotto verso i paesi terzi e consegne dei paesi della Comunità agli altri paesi della Comunità:</p>		<p>Uitvoer naar derde landen en leveringen van de landen der Gemeenschap aan andere landen der Gemeenschap per produkt:</p>
<p>A Siderurgia B Di cui acciai speciali</p>		<p>A Ijzer en staal B Waarvan, speciaal staal</p>
<p>71. CEEA 100—101 72. Germania (RF) 102—103 73. Francia 104—105 74. Italia 106—107 75. Paesi Bassi 108—109 76. UEBL 110—111</p>		<p>71. EGKS 72. Duitsland (BR) 73. Frankrijk 74. Italië 75. Nederland 76. BLEU</p>
<p>Importazioni ed esportazioni per gruppi di prodotto e per paesi o zone geografiche:</p>		<p>Invoer en uitvoer per produktengroep en per land resp. landengroep:</p>
<p>77. CEEA 112—113 78. Germania (RF) 114—115 79. Francia 116—117 80. Italia 118—119 81. Paesi Bassi 120—121 82. UEBL 122—123</p>		<p>77. EGKS 78. Duitsland (BR) 79. Frankrijk 80. Italië 81. Nederland 82. BLEU</p>
<p style="text-align: center;">Dati di struttura del commercio estero dei prodotti siderurgici</p>		<p style="text-align: center;">Cijfers aangaande de structuur van de buitenlandse handel in ijzer- en staalprodukten</p>
<p>Ghisa:</p>		<p>Ruwijzer:</p>
<p>83. Evoluzione, per paese, dell'importanza relativa degli scambi esterni di ghisa, espressi in % della produzione</p>	124	<p>83. Verloop van de relatieve betekenis van het ruilverkeer in ruwijzer uitgedrukt in % van de produktie (per land)</p>
<p>84. Evoluzione, per l'insieme della Comunità, della ripartizione per paese o zona geografica (in % del totale) degli scambi di ghisa con i paesi terzi</p>	125	<p>84. Verloop van het aandeel per land resp. landengroep aan het ruilverkeer van de Gemeenschap met derde landen in ruwijzer, in % van het totale ruilverkeer</p>
<p>Lingotti e semiprodotti:</p>		<p>Blokken en halffabrikaten:</p>
<p>85. Evoluzione, per paese, dell'importanza relativa degli scambi esterni di lingotti e semilavorati (esclusi i coils) espressi in % della produzione di acciaio lingotti</p>	126	<p>85. Verloop van de relatieve betekenis van het ruilverkeer in blocchen en halffabrikaat (uitgezonderd coils) uitgedrukt in % van de produktie van stalen blocchen (per land)</p>
<p>86. Evoluzione, per l'insieme della Comunità, della ripartizione per paese o zona geografica (in % del totale) con i paesi terzi in %</p>	127	<p>86. Verloop van het aandeel per land resp. landengroep aan het ruilverkeer van de landen van de Gemeenschap met derde landen in %</p>
<p>I Scambi di lingotti e semilavorati II Coils prodotti finiti</p>		<p>I blocchen en halffabrikaat II warmgewalst breedband (coils)</p>

INHALTSVERZEICHNIS (Fortsetzung)	Seite Page	TABLE DES MATIÈRES (Suite)
Fertigerzeugnisse und weiterverarbeitete Fertigerzeugnisse:		Produits finis et finals:
87. Entwicklung der relativen Bedeutung des Außenhandels der Mitgliedstaaten mit Walzstahlfertig- und weiterverarbeiteten Walzstahlfertigerzeugnissen (einschl. Coils), bezogen auf die Produktion von Walzstahlfertigerzeugnissen = 100	128	87. Évolution, par pays, de l'importance relative des échanges extérieurs de produits finis et finals (coils inclus) exprimés en % de la production des produits finis
88. Entwicklung des Anteils der Länder oder Ländergruppen am Außenhandel der Gemeinschaft mit Walzstahlfertig- und weiterverarbeiteten Walzstahlfertigerzeugnissen (ausschl. Coils) (In % des Außenhandels mit dritten Ländern)	129	88. Évolution, pour l'ensemble de la Communauté, de la répartition par pays ou zones géographiques (en % du total) des échanges extérieurs de produits finis et finals (coils exclus), avec les pays tiers
88bis Einfuhr und Ausfuhr von Qualitätskohlenstoffstahl und legiertem Stahl (Vertragserzeugnisse) nach Ländern oder Ländergruppen	130	88bis Importations et exportations d'aciers fins au carbone et d'aciers alliés (produits du Traité) par pays ou zones géographiques
VI — Versorgung und Verbrauch an Rohstoffen und Energie		VI — Approvisionnement et consommation de matières premières et d'énergie
89. Erzeugung von Eisenerzsinter und Briketts in der Eisen- und Stahlindustrie nach Ländern der Gemeinschaft.	132	89. Production d'agglomérés de minéral de fer et de briquettes d'agglomérés des usines sidérurgiques par pays dans la Communauté
90. Verbrauch an Eisenerzsinter in Hochöfen nach Ländern der Gemeinschaft (Verbrauch insgesamt sowie Einsatz in kg pro Tonne erzeugten Roh Eisens)	133	90. Consommation d'agglomérés de minéral de fer dans les hauts fourneaux, par pays, dans la Communauté (consommation totale et enfournement en kg par tonne de fonte produite)
91. Verbrauch an Eisenerz nach Anlagen sowie nach Ländern der Gemeinschaft	134—135	91. Consommation de minéral de fer, par pays et par service, dans la Communauté
92. Verbrauch an Manganerz nach Anlagen sowie nach Ländern der Gemeinschaft	136—137	92. Consommation de minéral de manganèse, par pays et par service, dans la Communauté
93. Verbrauch von Abbränden nach Ländern der Gemeinschaft (Sinteranlagen und Hochöfen)	138	93. Consommation de cendres de pyrites, par pays, dans la Communauté (Installations d'agglomération et hauts fourneaux)
94. Verbrauch an Schrott, Roheisen, Spiegeleisen und Hochofen-Ferromangan in der Gemeinschaft	139	94. Consommation de ferraille, de fonte, de spiegel et de ferro-manganèse carburé dans la Communauté
95. Schrott- und Roh Eisenverbrauch je Tonne Rohstahl nach Ländern und für die Gemeinschaft insgesamt nach Erzeugungsverfahren	140—141	95. Consommation, par pays, de ferraille et de fonte, par tonne d'acier produite et pour l'ensemble de la Communauté, par procédé de production
96. Verbrauch an Schrott nach Anlagen sowie nach Ländern der Gemeinschaft	142—143	96. Consommation de ferraille, par pays et par service, dans la Communauté
97. Verbrauch an Schrott in den Roh Eisenerzeugungsanlagen pro Tonne erzeugten Roh Eisens nach Ländern der Gemeinschaft	144	97. Consommation de ferraille par tonne de fonte produite dans les installations productrices de fonte, par pays, dans la Communauté
Verbrauch an Roheisen, Spiegeleisen und Hochofen-Ferromangan für die Stahlerzeugung nach Ländern der Gemeinschaft:		Consommation de fonte, de spiegel et de ferro-manganèse carburé pour la production d'acier, par pays, dans la Communauté
98. Deutschland (BR) — Frankreich — Italien	145	98. Allemagne (RF) — France — Italie
99. Niederlande — Belgien — Luxemburg	146	99. Pays-Bas — Belgique — Luxembourg
100. Erzeugung der Hüttenkokerelen in der Gemeinschaft an Hochofenkoks sowie Anteil an der Hochofen-Koks-erzeugung insgesamt	147	100. Production de coke de four des cokeries sidérurgiques de l'ensemble de la Communauté, et importance relative de leur production dans la production totale de coke de four
101. Verbrauch an Koks nach Ländern und Anlagen sowie Verbrauch an anderen festen Brennstoffen (EGKS insgesamt) in den Werken der Eisen- und Stahlindustrie der Gemeinschaft (ohne Hüttenkokerelen)	148—149	101. Consommation de coke, par pays et par service, et d'autres combustibles solides (ensemble CECA) dans les usines sidérurgiques de la Communauté (cokeries sidérurgiques exclues)
102. Verbrauch an Koks pro Tonne erzeugten Sinters bzw. Roh Eisens in den Hütteninteranlagen sowie in den Roh Eisen-Erzeugungsanlagen nach Ländern der Gemeinschaft	150	102. Consommation de coke, par tonne de produit obtenu, dans les installations d'agglomération et dans les installations productrices de fonte, par pays, dans la Communauté
103. Zugänge an festen Brennstoffen bei den Hüttenwerken der Gemeinschaft (ohne Hüttenkokerelen)	151	103. Réceptions de combustibles solides des usines sidérurgiques de l'ensemble de la Communauté (cokeries sidérurgiques exclues)
104. Verbrauch von Brennstoffen und Energie in der Eisen- und Stahlindustrie der Gemeinschaft (ohne Hüttenkokerelen und unabhängige Stahlgießereien)	152—153	104. Bilan de la consommation de combustibles et d'énergie dans la sidérurgie de la Communauté (sans les cokeries sidérurgiques ni les fonderies d'acier indépendantes)

INDICE (Seguito)	Pagina Bladz.	INHOUDSOPGAVE (Vervolg)
Prodotti finiti e terminali:		Eindprodukten en verder bewerkte produkten:
87. Evoluzione, per paese, dell'importanza relativa degli scambi esterni di prodotti finiti e finali (incl. i coils) espressi in % della produzione di prodotti finiti	128	87. Verloop van de relatieve betekenis van het ruilverkeer in eindprodukten en verder bewerkte produkten (met inbegrip van coils), uitgedrukt in % van de totale produktie van eindprodukten (per land)
88. Evoluzione, per l'insieme della Comunità, della ripartizione per paese o zona geografica (in % del totale) degli scambi di prodotti finiti e finali (esclusi i coils), con i paesi terzi	129	88. Verloop van het aandeel per land resp. landengroep aan het ruilverkeer van de landen van de Gemeenschap met derde landen in eindprodukten en verder bewerkte produkten (uitgezonderd van coils), in % van het totale ruilverkeer
88bis Importazioni ed esportazioni di acciai fini al carbonio e acciai legati (prodotti del trattato) per paesi o zone geografiche	130	88bis Invoer en uitvoer van koolstofstaal en gelegeerd staal (van onder het verdrag vallende produkten) per land of landengroep
VI — Approvvigionamento e consumo di materie prime e di energia		VI — Voorziening met en verbruik van grondstoffen en energie
89. Produzione di agglomerati di minerale di ferro e di mattonelle di agglomerati degli stabilimenti siderurgici per paese nella Comunità	132	89. Produktie van gesinterde ertsen en ertsbriketten in de Ijzer- en staalindustrie per land van de Gemeenschap
90. Consumo di agglomerati di minerale di ferro negli altiforni per paese nella Comunità (consumo totale e inforamento in kg per tonnellata di ghisa prodotta) . .	133	90. Verbruik van gesinterde ertsen in de hoogovens per land van de Gemeenschap (verbruik in totaal en in kg per ton geproduceerd ruwlijzer)
91. Consumo di minerale di ferro, per paese e per reparto, nella Comunità	134—135	91. Verbruik van Ijzererts per installatie en per land van de Gemeenschap
92. Consumo di minerale di manganese, per paese e per reparto, nella Comunità	136—137	92. Verbruik van mangaanerts per installatie en per land van de Gemeenschap
93. Consumo di ceneri di piriti nei paesi della Comunità (impianti di agglomerazione e altiforni)	138	93. Verbruik van pyriet-residu per land van de Gemeenschap (sinterinstallaties en hoogovens)
94. Consumo di rottame, di ghisa, di ghisa speculare e di ferro-manganese affinato e carburato nella Comunità . .	139	94. Verbruik van schroot, ruwlijzer, spiegelijzer en hoogoven-ferromangaan in de Gemeenschap
95. Consumo per paese di rottami di ferro e di ghisa per tonnellata d'acciaio prodotta e secondo il processo di fabbricazione per l'insieme della Comunità	140—141	95. Verbruik van schroot en ruwlijzer per ton ruwstaal verdeeld naar produktie-procédés, per land en voor de Gemeenschap in totaal
96. Consumo di rottame, per paese e per reparto, nella Comunità	142—143	96. Verbruik van schroot per installaties en per land van de Gemeenschap
97. Consumo di rottame per tonnellata di ghisa prodotta nelle installazioni produttrici di ghisa, per paese, nella Comunità	144	97. Verbruik van schroot in de produktie-installaties voor ruwlijzer per ton geproduceerd ruwlijzer per land van de Gemeenschap
Consumo di ghisa, di ghisa speculare e di ferro-manganese carburato per la produzione di acciaio, per paese, nella Comunità:		Verbruik van ruwlijzer, spiegelijzer en hoogoven-ferromangaan voor de staalproduktie per land van de Gemeenschap:
98. Germania (RF) — Francia — Italia	145	98. Duitsland (BR) — Frankrijk — Italië
99. Paesi Bassi — Belgio — Lussemburgo	146	99. Nederland — België — Luxemburg
100. Produzione di coke da forno delle cokerie siderurgiche dell'insieme della Comunità e aliquota nella produzione totale di coke da forno	147	100. Produktie van hoogovencokes in de hoogovencokesfabrieken verbonden aan de Ijzer- en staalindustrie van de Gemeenschap en aandeel aan de totale hoogovencokesproduktie
101. Consumo di coke, per paese e per installazioni, e consumo di altri combustibili solidi (insieme della CECA) negli stabilimenti siderurgici della Comunità (cokerie siderurgiche escluse)	148—149	101. Verbruik van cokes per land en per installatie en verbruik van andere vaste brandstoffen (totaal van de EGKS) in de Ijzer- en staalindustrie van de Gemeenschap (hoogovencokesfabrieken niet inbegrepen)
102. Consumo di coke, per tonnellata di prodotto ottenuto, negli impianti di agglomerazione e nelle installazioni produttrici di ghisa, per paese, nella Comunità	150	102. Verbruik van cokes per ton geproduceerd sinter in de sinterinstallaties en per ton geproduceerd ruwlijzer in de installaties voor de produktie van ruwlijzer per land van de Gemeenschap
103. Arrivi di combustibili solidi negli stabilimenti siderurgici dell'insieme della Comunità (cokerie siderurgiche escluse)	151	103. Aanvoer van vaste brandstoffen bij de Ijzer- en staalindustrie van de Gemeenschap (hoogovencokesfabrieken, niet inbegrepen)
104. Consumo di combustibili e di energia nella siderurgia della Comunità (non comprese le cokerie siderurgiche né le fonderie di acciaio indipendenti)	152—153	104. Verbruik van brandstoffen en energie bij de Ijzer- en staalindustrie van de Gemeenschap (hoogovencokesfabrieken en onafhankelijke staalgieterijen niet inbegrepen)

INHALTSVERZEICHNIS (Fortsetzung)	Seite Page	TABLE DES MATIÈRES (Suite)	
VII — Unabhängige Stahlgießereien		VII — Fonderies d'acier indépendantes	
105. Erzeugung von Flüssigstahl für Stahlguß nach Verfahren in den unabhängigen Stahlgießereien der Gemeinschaft (Mengen und Anteil an der Gesamterzeugung)	156	105. Production d'acier liquide pour moulage, par procédés, dans l'ensemble des fonderies d'acier indépendantes de la Communauté (Quantités et importance relative)	
106. Rohstoffverbrauch in den unabhängigen Stahlgießereien der Gemeinschaft	157	106. Consommation de matières premières de l'ensemble des fonderies d'acier indépendantes de la Communauté	
VIII — Stahlhandel		VIII — Négoce des produits sidérurgiques	
Netto-Zugänge und -Lieferungen der Händler an Eisen- und Stahlerzeugnissen		Réceptions nettes et livraisons nettes de produits sidérurgiques des négociants par produits	
107. EGKS	160—161	107. CECA	
108. Deutschland (BR)	162—163	108. Allemagne (RF)	
109. Frankreich	164—165	109. France	
110. Italien	166—167	110. Italie	
111. Niederlande	168—169	111. Pays-Bas	
112. Belgien	170—171	112. Belgique	
Teil II — Schrott		II* Partie — Ferrailles	
113. Gesamtlieferungen der Schrotthändler der Gemeinschaft (Gußbruch und Stahlschrott)	174	113. Livraisons totales des négociants en ferraille de l'ensemble de la Communauté (ferraille de fonte et d'acier)	
114. Netto-Lieferungen der Schrotthändler an Stahlschrott nach Ländern der Gemeinschaft	175	114. Livraisons nettes de ferrailles d'acier des négociants en ferraille de chaque pays de la Communauté	
115. Außenhandel und Binnenaustausch an Schrott nach Sorten für die Gemeinschaft insgesamt	176	115. Commerce extérieur et échanges intérieurs de ferraille pour l'ensemble de la Communauté, par catégories	
Ein- und Ausfuhr von Schrott nach Ländern oder Ländergruppen:		Importations et exportations de ferraille par pays ou zones géographiques:	
116. EGKS — Deutschland (BR)	177	116. CECA — Allemagne (RF)	
117. Frankreich — Italien	178	117. France — Italie	
118. Niederlande — BLWU	179	118. Pays-Bas — UEBL	
Teil III — Eisen- und Manganerzgruben		III* Partie — Mines de fer et de manganèse	
I — Erzeugung — Lieferungen — Beschäftigte — Löhne — Leistungen		I — Production — Livraisons — Emploi — Salaires — Rendement:	
119. Förderung und Bestände an Eisenerz der Eisenerzgruben der Gemeinschaft nach Qualitäten	182	119. Production et stocks de minéral de fer par qualités dans les mines de la Communauté	
120. Versand der Eisenerzgruben der Gemeinschaft nach Qualitäten	183	120. Livraisons des mines de fer de la Communauté par qualité de minéral	
Eisenerzförderung, Versand und Bestände:		Production, livraisons et stocks:	
121. Deutschland (BR) — Frankreich	184	121. Allemagne (RF) — France	
122. Italien — Luxemburg	185	122. Italie — Luxembourg	
123. Förderung von Roherz und handelsfähigem Erz in der Gemeinschaft nach Bezirken	186—187	123. Extraction brute et production marchande de minéral de fer dans la Communauté par régions	
124. Entwicklung der eingeschriebenen Beschäftigten im Eisenerzbergbau nach Ländern	188—189	124. Évolution de la main-d'œuvre inscrite par pays dans les mines de fer	
125. Leistung je Mann und Schicht in den Eisenerzgruben nach Ländern	190	125. Rendement par poste et par pays dans les mines de fer	
126. Bruttostundenlöhne nach Ländern im Eisenerzbergbau (direkter Durchschnittslohn in nationaler Währung)	191	126. Salaire horaire par pays dans les mines de fer (salaire direct moyen en monnaie nationale)	
127. Erzeugung, Bestände und Beschäftigte in den Manganerzgruben	192	127. Production, stocks et main-d'œuvre des mines de manganèse	

INDICE (Seguito)	Pagina Bladz.	INHOUDSOPGAVE (Vervolg)	
VII — Fonderie di acciaio indipendenti		VII — Onafhankelijke staalgieterijen	
105. Produzione di acciaio spillato per getti secondo il processo di fabbricazione delle fonderie di acciaio indipendenti della Comunità (quantità e importanza relativa)	156	105. Produktie van vloeibaar staal voor gietwerk per procédé in de onafhankelijke staalgieterijen van de Gemeenschap (Hoeveelheden en aandeel in de totale produktie)	
106. Consumo di materie prime dell'insieme delle fonderie di acciaio indipendenti della Comunità	157	106. Grondstoffenverbruik van de onafhankelijke staalgieterijen van de Gemeenschap	
VIII — Commercio dei prodotti siderurgici		VIII — Staalhandel	
Arrivi netti e consegne nette di prodotti siderurgici dei commercianti, per prodotto		Netto-ontvangst en leveringen van ijzer- en staalprodukten van de handelaren per produkt	
107. CECA	160—161	107. EGKS	
108. Germania (RF)	162—163	108. Duitsland (BR)	
109. Francia	164—165	109. Frankrijk	
110. Italia	166—167	110. Italië	
111. Paesi Bassi	168—169	111. Nederland	
112. Belgio	170—171	112. België	
II Parte — Rottame		II^o Deel — Schroot	
113. Consegne totali dei commercianti in rottame dell'insieme della Comunità (rottame di ghisa e d'acciaio)	174	113. Totale leveringen door de schroothandelaren van de Gemeenschap (gegoten schroot en staalschroot)	
114. Consegne nette di rottame di acciaio dei commercianti in rottame, per paese della Comunità	175	114. Nettoliveringen van staalschroot door de schroothandelaren per land van de Gemeenschap	
115. Commercio estero e scambio all'interno di rottame, per l'insieme della Comunità e per categorie	176	115. Buitenlandse handel van en ruilverkeer binnen de Gemeenschap in schroot per land	
Importazioni e esportazioni di rottame per paesi o zone geografiche:		In- en uitvoer van schroot per land resp. landengroep:	
116. CECA — Germania (RF)	177	116. EGKS — Duitsland (BR)	
117. Francia — Italia	178	117. Frankrijk — Italië	
118. Paesi Bassi — UEBL	179	118. Nederland — BLEU	
III Parte — Miniere di ferro e di manganese		III^o Deel — Ijzererts- en mangaanertsmijnen	
I — Produzione — Consegne — Impiego — Salari — Rendimento		I — Produktie — Leveringen — Werknemers — Lonen — Prestaties:	
119. Produzione e giacenze di minerale di ferro per qualità nelle miniere della Comunità	182	119. Winning en voorraden van ijzererts der ijzerertsmijnen in de Gemeenschap per soort	
120. Consegne delle miniere di ferro della Comunità per qualità di minerale	183	120. Leveringen der ijzerertsmijnen in de Gemeenschap per soort	
Produzione, consegne e scorte di minerale di ferro:		Ijzerertswinning, leveringen en voorraden bij de mijnen:	
121. Germania (RF) — Francia	184	121. Duitsland (BR) — Frankrijk	
122. Italia — Lussemburgo	185	122. Italië — Luxemburg	
123. Estrazione grezza e produzione commerciabile di minerale di ferro nella Comunità per regioni	186—187	123. Winning van ruwerts en in de handel gangbaar erts in de Gemeenschap per bekken	
124. Sviluppo della mano d'opera nelle miniere di ferro per paese	188—189	124. Ontwikkeling van het aantal ingeschreven werknemers in de ijzerertsmijnen per land	
125. Rendimento per turno e per paese nelle miniere di ferro	190	125. Prestatie per man en per dienst in de ijzerertsmijnen per land	
126. Salario orario per paese nelle miniere di ferro (salario diretto medio in moneta nazionale)	191	126. Bruto-uurlonen per land in de ijzerertsmijnen (directe gemiddelde lonen in nationale munt)	
127. Produzione, giacenze e mano d'opera delle miniere di manganese	192	127. Produktie, voorraden en aantal werknemers in de mangaanertsmijnen	

INHALTSVERZEICHNIS (Fortsetzung)	Seite Page	TABLE DES MATIÈRES (Suite)
<p>II — Außenhandel und Binnenaustausch der Gemeinschaft an Eisenerz, Manganerz und Schwefelkiesabbränden (Außenhandelsstatistik):</p>		<p>II — Commerce extérieur du minéral de fer, du minéral de manganèse et des cendres de pyrites, et échanges à l'intérieur de la Communauté (Statistiques douanières):</p>
<p>128. Außenhandel und Binnenaustausch der Gemeinschaft an Eisenerz, Manganerz und Schwefelkiesabbränden. . .</p>	194	<p>128. Commerce extérieur et échanges intérieurs de minéral de fer, de minéral de manganèse et de cendres de pyrites pour l'ensemble de la Communauté</p>
<p>Einfuhr und Ausfuhr von Eisenerz, Manganerz und Schwefelkiesabbränden nach Ländern oder Ländergruppen:</p>		<p>Importations et exportations de minéral de fer, de minéral de manganèse et de cendres de pyrites par pays ou zones géographiques:</p>
<p>129. EGKS 195 130. Deutschland (BR) 196 131. Frankreich 197 132. Italien 198 133. Niederlande. 199 134. BLWU 200</p>		<p>129. CECA 130. Allemagne (RF) 131. France 132. Italie 133. Pays-Bas 134. UEBl</p>
<p>Teil IV — Verschiedenes I — Umlage</p>		<p>IV* Partie — Statistiques diverses I — Prélèvement</p>
<p>135. Entwicklung des Umlagesatzes auf den Wert der unter den Vertrag über die EGKS fallenden Erzeugnisse in % und EWA-Rechnungseinheiten je Tonne Erzeugnisse</p>	202	<p>135. Évolution du taux du prélèvement sur la valeur des productions CECA en % et en unités de compte AME, par t.m. de produits</p>
<p>136. Entwicklung der Umlagesätze je Tonne auf die Erzeugung der Eisen- und Stahlerzeugnisse nach Ländern in Landeswährung</p>	203	<p>136. Évolutions par pays en monnaie nationale des taux du prélèvement à la tonne sur la production des produits sidérurgiques</p>
<p>Entwicklung der Umlagemeldungen in Werten nach Ländern und Erzeugnissen sowie Anteil der einzelnen Erzeugnisse in %:</p>		<p>Évolution des déclarations relatives au prélèvement, en valeur par pays et par produits et contribution relative en % de chaque produit:</p>
<p>137. Deutschland (BR) — Frankreich 204 138. Italien — Niederlande 205 139. Belgien — Luxemburg 206 140. EGKS 207 141. Anteil des Betrags der einzelnen Länder an der EGKS-Umlage in % 207</p>		<p>137. Allemagne (RF) — France 138. Italie — Pays-Bas 139. Belgique — Luxembourg 140. CECA 141. Part en % de la contribution de chaque pays au prélèvement CECA</p>
<p>II — Bestände und Bestandsveränderungen nach Erzeugnisgruppen bei den Erzeugern und bei den Händlern in den Ländern der Gemeinschaft</p>		<p>II — Stocks réels et variations des stocks par groupe de produits chez les producteurs et les négociants dans les pays de la Communauté</p>
<p>142. Bestände</p>	210—211	<p>142. Stocks</p>
<p>III — Industrien der ersten Verarbeitungsstufe von Eisen und Stahl</p>		<p>III — Industries de la première transformation de la fonte et de l'acier</p>
<p>143. Erzeugung der verschiedenen Industrien der ersten Verarbeitungsstufe von Eisen und Stahl nach Ländern</p>	214—215	<p>143. Production, par pays, des diverses industries de la première transformation de la fonte et de l'acier</p>

INDICE (Seguito)	Pagina Bladz.	INHOUDSOPGAVE (Vervolg)
II — Commercio estero di minerale di ferro, di minerale di manganese e di ceneri di piriti e scambi all'interno della Comunità (Statistiche doganali):		II — Buitenlandse handel en ruilverkeer van de Gemeenschap in ijzererts, mangaanerts en pyriet-residu (Douanestatistieken):
128. Commercio estero e scambio all'interno della Comunità di minerale di ferro, di minerale di manganese e di ceneri di piriti	194	128. Buitenlandse handel van en ruilverkeer binnen de Gemeenschap in ijzererts, mangaanerts en pyrietresidu
Importazioni e esportazioni di minerale di ferro, di minerale di manganese e di ceneri di piriti per paesi o zone geografiche		Invoer en uitvoer van ijzererts, mangaanerts en pyriet-residu per land resp. landengroep:
129. CECA	195	129. EGKS
130. Germania (RF)	196	130. Duitsland (BR)
131. Francia	197	131. Frankrijk
132. Italia	198	132. Italië
133. Paesi Bassi	199	133. Nederland
134. UEBl	200	134. BLEU
IV - Parte — Statistiche varie		IV* Deel — Diverse statistieken
I — Prelievo		I — Heffing
135. Evoluzione del tasso di prelievo sul valore della produzione CECA in % e in unità di conto AME per tonnellata di prodotto	202	135. Verloop van de heffing op de waarde van de onder het EGKS-Verdrag vallende produkten, in % en in EMO-rekeneenheden per ton
136. Evoluzione per paese in valuta nazionale dei tassi di prelievo per tonnellata sulla produzione dei prodotti siderurgici	203	136. Verloop van de heffing per ton op de produktie van ijzer- en staalprodukten, per land in nationale valuta
Evoluzione delle dichiarazioni relative al prelievo, in valore per paese e per prodotti e in % per prodotto:		Verloop van de aangiften met betrekking tot de heffing, per land en per produkt, in waarde en aandeel in % van elk produkt:
137. Germania (RF) — Francia	204	137. Duitsland (BR) — Frankrijk
138. Italia — Paesi Bassi	205	139. Italië — Nederland
139. Belgio — Lussemburgo	206	139. België — Luxemburg
140. CECA	207	140. EGKS
141. Quota percentuale di ogni paese sul prelievo CECA	207	141. Het aandeel in % van de bijdrage van elk land in de EGKS-heffing
II — Scorte reali e variazioni delle scorte per gruppo di prodotti presso i produttori e commercianti nei paesi della Comunità		II — Werkelijke voorraden en voorraadmutaties per produktengroep bij de producenten en bij de handelaren in de landen van de Gemeenschap
142. Scorte	210—211	142. Voorraden
III — Industria della prima trasformazione della ghisa e dell'acciaio		III — Primaire ijzer- en staalverwerkende industrieën
143. Produzione, per paese, delle diverse industrie della prima trasformazione di ghisa e di acciaio	214—215	143. Produktie van de verschillende primaire ijzer- en staalverwerkende industrieën per land

INHALTSVERZEICHNIS (Fortsetzung)	Seite Page	TABLE DES MATIÈRES (Suite)
IV — Indirekter Stahlaußenhandel Endverbrauch an Rohstahl		IV — Echanges Indirects d'acier Consommation finale d'acier brut
144. Die Indirekte Aus- und Einfuhr von Stahl (einschließlich des Austauschs von Eisen- und Stahlerzeugnissen außerhalb des Vertrages), umgerechnet in Rohstahlgewicht	218	144. Exportations et importations indirectes d'acier (y compris les échanges des produits sidérurgiques hors Traité) calculées en équivalent d'acier brut
145. Ausfuhren, Einfuhren und Nettoausfuhren an Stahl: direkt (Vertragserzeugnisse) und indirekt (Nichtvertragserzeugnisse und sonstige Fertigerzeugnisse der weiterverarbeitenden Stahlindustrie), umgerechnet in Rohstahlgewicht für jeden Mitgliedstaat und für die Gemeinschaft insgesamt	220	145. Exportations, importations et exportations nettes d'acier, directes (produits du Traité) et indirectes (produits hors Traité et autres produits finis des industries de transformation de l'acier), calculées en équivalent d'acier brut pour chaque pays membre et pour l'ensemble de la Communauté
146. Endverbrauch an Rohstahl nach Ländern — insgesamt und in kg pro Kopf der Bevölkerung — in der Gemeinschaft (1955-1966)	222	146. Consommation finale d'acier brut par pays — total et kg par habitant — dans la Communauté (1955-1966)
Viersprachiges Verzeichnis der in dem Bulletin aufgeführten Ländernamen	223	Index en quatre langues des noms des pays cités dans le Bulletin
Veröffentlichungen des Statistischen Amtes der Europäischen Gemeinschaften	225—228	Publications de l'Office Statistique des Communautés Européennes

INDICE (Seguito)	Pagina Bladz.	INHOUDSOPGAVE (Vervolg)
IV — Commercio estero indiretto d'acciaio Consumo finale di acciaio grezzo		IV — Indirecte buitenlandse handel in staal Eindverbruik van ruw staal
144. Esportazioni ed importazioni indirette d'acciaio (inclusi i prodotti siderurgici fuori trattato) calcolate in equivalente di acciaio grezzo	218	144. Indirecte in- en uitvoer van staal (met inbegrip van de ijzer- en staalprodukten die niet onder het Verdrag vallen) uitgedrukt in ruwstaal-equivalent
145. Esportazioni, importazioni e esportazioni nette d'acciaio, dirette (prodotti del trattato) ed indirette (prodotti fuori trattato e altri prodotti finiti delle industrie di trasformazione dell'acciaio), calcolate in equivalente di acciaio grezzo per ciascuno dei paesi membri e per l'insieme della Comunità	220	145. Uitvoer, invoer en netto-uitvoer van staal : direct (produkten welke vallen onder het Verdrag) en indirect (produkten welke niet vallen onder het Verdrag en andere eindprodukten van de verwerkende staalindustrie omgerekend in ruwstaal voor iedere Lid-Staat en voor het totaal van de Gemeenschap
146. Consumo finale di acciaio grezzo per paese — totale e in kg per abitante — nella Comunità (1955-1966) . . .	222	146. Eindverbruik van ruwstaal per land — totaal en in kg per hoofd der bevolking in de landen van de Gemeenschap (1955-1966)
Indice in quattro lingue dei nomi dei paesi menzionati nel bollettino	223	Viertalige lijst van de in het handboek vermelde landen
Pubblicazioni dell'Istituto statistico delle Comunità europee	225—228	Publikaties van het Bureau voor de Statistiek der Europese Gemeenschappen

ZEICHEN UND ABKÜRZUNGEN		ABRÉVIATIONS ET SIGNES EMPLOYÉS
Null (nichts)	—	Néant
Unbedeutend (im allgemeinen weniger als die Hälfte der kleinsten in der betreffenden Reihe verwendeten Einheit oder Dezimalzahlen)	0	Donnée très faible (généralement inférieure à la moitié de la dernière unité ou décimale des nombres mentionnés sous la rubrique)
Kein Nachweis vorhanden	.	Donnée non disponible
Unsichere oder geschätzte Angabe	()	Donnée incertaine ou estimée
Dasselbe, falls die Schätzung vom Statistischen Amt der Europäischen Gemeinschaften vorgenommen wurde	[]	Dito, dans le cas où l'estimation est faite par l'Office statistique des Communautés européennes
Vorläufige Angabe	p/prov.	Donnée provisoire
Million	Mio	Million
Milliarde	Mrd	Milliard
Nicht getrennt ausgewiesen	N.D.	Non distingué
A.n.g. (anderweitig nicht genannt)	N.D.A.	Non dénommés ailleurs
Berichtigte Angabe(n)	r	Donnée rectifiée
Gehelm	s	Secret
Prozent	%	Pourcentage
Durchschnitt	Ø	Moyenne
Weniger als	<	Moins de
Mehr als	>	Plus de
Zeitraum mehrerer voller Kalenderjahre (z.B. 1.1.58 bis 31.12.60)	1958—60	Période de plusieurs années civiles (p. ex.: du 1.1.58 au 31.12.60)
12 Monate zweier Kalenderjahre (z.B. Rechnungsjahr gleich Juli/Juni)	1958/59	Période de douze mois consécutifs (p. ex.: année fiscale de juillet à juin)
Metrische Tonne	t	Tonne métrique
Kilogramm	kg	Kilogramme
Stunde	h	Heure
Kubikmeter	m ³	Mètre cube
Megawatt	M.W.	Mégawatt
Kilowatt	kW	Kilowatt
Megawattstunde	MWh	Mégawatt-heure
Kilowattstunde	kWh	Kilowatt-heure
Kilovolt-Ampere	kVA	Kilo-volt-ampère
Deutsche Mark	DM	Deutschmark
Französischer Franken	Ffr	Franc français
Lire	Lit	Lire
Gulden	Fl	Florin
Belgischer Franken	Fb	Franc belge
Luxemburger Franken	Fibg	Franc luxembourgeois
Dollar	\$	Dollar
Pfund Sterling	£	Livre sterling
Rechnungseinheit EWA (Europäisches Währungsabkommen)	RE/U.C.	Unité de compte A.M.E. (Accord monétaire européen)
Statistisches Amt der Europäischen Gemeinschaften	SAEG/OSCE	Office statistique des Communautés européennes
Europäische Gemeinschaft für Kohle und Stahl	EGKS/CECA	Communauté européenne du charbon et de l'acier
Europäische Wirtschaftsgemeinschaft	EWG/CEE	Communauté économique européenne
Belgisch-luxemburgische Wirtschaftsunion	BLWU/UEBL	Union économique belgo-luxembourgeoise
Assoziierte überseeische Länder und Hoheitsgebiete	PTOM	Pays et territoires d'outre-mer, associés à la C.E.E.
Europäische Freihandelsassoziation (EFTA)	AELE	Association européenne de libre échange
Verbrauch	C	Consommation
Erzeugung	P	Production
Lieferungen	L	Livraisons
Internationales Warenverzeichnis für den Außenhandel	CST	Classification statistique et tarifaire

ABBREVIAZIONI E SEGNI CONVENZIONALI		TEKENS EN AFKORTINGEN
Il fenomeno non esiste	—	Nul
Cifra bassissima (generalmente inferiore alla metà dell'ultima unità o dell'ultimo decimale dei numeri indicati sotto la rispettiva rubrica)	0	Zeer kleine hoeveelheid (In het algemeen minder dan de helft van de kleinste, in de betreffende reeks, gebruikte eenheid of decimaal)
Dato non disponibile	.	Geen gegevens beschikbaar
Dato incerto o stima	()	Onzekere of geschatte gegevens
Stima effettuata dall'Istituto statistico delle Comunità europee	[]	Schatting van het Bureau voor de Statistiek der Europese Gemeenschappen
Dato provvisorio	p/prov.	Voorlopig gegeven
Millione	Mio	Miljoen
Miliardo	Mrd	Miljard
Non distinti	N.D.	Niet afzonderlijk opgegeven
Non denominati altrove	N.D.A.	Niet elders vermeld
Riveduto	r	Herzien
Segreto	s	Gehelm
Percentuale	%	Percentage
Media	Ø	Gemiddelde
Meno di	<	Minder dan
Più di	>	Meer dan
Periodo di più anni civili (ad es.: dal 1°.1.58 al 31.12.60)	1958—60	Tijdsduur van meerdere volle kalenderjaren (bijv.: 1.1.58 tot 31.12.60)
12 mesi consecutivi (ad es.: esercizi finanziari = luglio/giugno)	1958/59	12 maanden van 2 kalenderjaren (bijv. fiscaal boekjaar = jull/juni)
Tonnellata metrica	t	Metrleke tonnen
Chilogrammo	kg	Kilogram
Ora	h	Uur
Metro cubo	m ³	Kubieke meter
Megawatt	M.W.	Megawatt
Kilowatt	kW	Kilowatt
Megawatt-ora	MWh	Megawattuur
Kilowatt-ora	kWh	Kilowattuur
Kilovolt-ampère	kVA	Kilovolt-ampère
Marco tedesco	DM	Duitse mark
Franco francese	Ffr.	Franse frank
Lira	Lit	Lire
Florino	Fl	Gulden
Franco belga	Fb	Belgische frank
Franco lussemburghese	Flbg	Luxemburgse frank
Dollaro	\$	Dollar
Lira sterlina	£	Pond Sterling
Unità di conto AME (Accordo Monetario Europeo)	RE/U.C.	Rekenenheid EMO (Europese Monetaire Overeenkomst)
Istituto statistico delle Comunità europee	SAEG/OSCE	Bureau voor de Statistiek der Europese Gemeenschappen
Comunità europea del carbone e dell'acciaio	EGKS/CECA	Europese Gemeenschap voor Kolen en Staal
Comunità economica europea	EWG/CEE	Europese Economische Gemeenschap
Unione economica Belgio-Lussemburghese	BLEU/UEBL	Belgisch-Luxemburgse Economische Unie
Paesi e territori d'oltremare associati	PTOM	De geassocieerde landen en gebieden overzee
Associazione europea di libero scambio	AELE	Europese Vrijhandelsassociatie
Consumo	C	Verbruik
Produzione	P	Productie
Consegna	L	Leveringen
Classificazione statistica e tariffaria	CST	Classificatie voor statistiek en tarief van de internationale handel



ZUSAMMENFASSENDE ÜBERSICHTEN

DONNÉES RÉCAPITULATIVES PRINCIPALES

PRINCIPALI DATI RIASSUNTIVI

SAMENVATTENDE OVERZICHTEN

Extraction brute de mineral de fer
Estrazione grezza di minerale di ferro

Eisenerzförderung (Roherz)
Bruto-Ijzerertswinning

1

1000 t

Zeit Période Periodo Tijdvak	Deutschland (BR)	France	Italia	U.E.B.L. · BLEU		EGKS C.E.C.A.
				Belgique België	Luxembourg	
1966	9 467	55 657	1 253	124	6 528	73 028
1967	8 553	49 845	1 222	88	6 304	66 011
1968	7 714	55 787	1 192	82	6 398	71 174
1969	7 451	56 019	1 157	93	6 311	71 031
1968 X	731	5 528	113	9	575	6 955
XI	709	4 981	80	7	537	6 315
XII	556	4 877	76	8	516	6 034
1969 I	691	5 396	87	9	563	6 745
II	647	4 888	85	8	534	6 162
III	696	4 856	88	7	543	6 191
IV	614	5 141	93	7	518	6 373
V	580	5 008	99	6	539	6 231
VI	581	4 905	99	8	526	6 119
VII	607	3 644	117	6	586	4 959
VIII	589	2 936	88	9	515	4 136
IX	619	5 048	118	9	522	6 316
X	659	4 687	115	9	533	6 004
XI	607	4 658	88	8	457	5 818
XII	563	4 852	80	7	473	5 974
1970 I	638	5 370	85	8	478	6 579
II	619	4 960	96	7	394	6 076

	Großbritannien Royaume-Uni (a)	Schweden Suède (a)	UdSSR URSS (c)	Vereinigte Staaten USA (b)	Kanada Canada (d)	Venezuela Venezuela (d)	Weit Monde (c)
1965	15 653	29 484	153 000	89 252	34 795	17 496	611 400
1966	13 778	28 207	160 271	91 594	36 744	17 844	627 800
1967	12 943	28 752	168 000	85 546	37 788	17 200	629 600
1968	13 935	32 333	177 700	87 239	42 062	15 400	677 500
1969 p	12 302	30 750	186 000	87 500	32 400	16 630	700 400
1968 X	1 356 (e)	3 340	} 44 700	7 029	4 671	1 329	.
XI	1 064	3 106		5 255	3 422	1 375	.
IX	947	2 579		4 976	1 988	1 271	.
1969 I	1 290 (e)	2 929	} 44 300	5 314	1 764	1 342	.
II	1 008	2 973		5 046	1 173	1 268	.
III	1 062	3 206		5 978	1 216	1 307	.
IV	1 254 (e)	2 770	} 46 800	6 202	3 767	1 214	.
V	959	2 877		9 666	2 556	1 631	.
VI	996	2 813		9 848	2 288	1 554	.
VII	1 050 (e)	1 622	} 47 700	9 765	3 730		.
VIII	939	2 676		9 865	4 560		.
IX	895	3 263		9 035			.
X	1 132 (e)	3 532	} 47 200	8 734			.
XI	868			5 803			.
XII	846						.

Quelle } (a) Monthly Statistics of the British Iron and Steel Board · BISF
Source } (b) Mineral Trade Notes — Bureau of Mines — US Department of the Interior
Fonte } (c) Eisen- und Stahlstatistik — Statistisches Bundesamt — Außenstelle Düsseldorf
Bron } (d) Monthly Bulletin of Statistics — United Nations

(e) Mois de 5 semaines, tous les autres mois 4 semaines
Mese di 5 settimane, tutti gli altri mesi di 4 settimane

(e) Monate zu 5 Wochen, alle anderen Monate zu 4 Wochen
Maanden van 5 weken, alle andere maanden 4 weken

Production de fonte brute (a) en quantité absolue, et en % de la production d'acier brut
 Produzione di ghisa grezza (a) in quantità assolute, e in % della produzione di acciaio grezzo

Zeit Période Periodo Tijdvak	Deutschland (BR)	France	Italia	Nederland	U.E.B.L. - BLEU		EGKS C.E.C.A.
					Belgique België	Luxembourg	
	1	2	3	4	5	6	7
Rohsenerzeugung · 1000 t · Production de fonte brute							
1966	25 413	15 584	6 273	2 209	8 302	3 960	61 741
1967	27 366	15 692	7 312	2 579	8 994	3 960	65 902
1968	30 305	16 414	7 842	2 821	10 448	4 308	72 139
1969	33 764	18 128	7 795	3 461	11 313	4 865	79 326
1968 VII	2 605	1 322	644	231	761	359	5 923
VIII	2 644	1 080	692	237	824	362	5 838
IX	2 539	1 415	668	196	914	371	6 103
X	2 701	1 621	671	245	955	389	6 582
XI	2 625	1 536	654	230	867	374	6 287
XII	2 516	1 533	679	267	936	371	6 303
1969 I	2 713	1 595	690	269	926	395	6 586
II	2 495	1 470	629	244	862	367	6 067
III	2 855	1 565	718	282	991	408	6 820
IV	2 641	1 508	676	270	929	393	6 417
V	2 768	1 593	743	282	947	406	6 738
VI	2 819	1 579	699	295	936	398	6 726
VII	2 944	1 293	668	256	887	424	6 472
VIII	2 964	1 089	690	326	916	391	6 376
IX	2 841	1 538	611	315	972	423	6 701
X	3 021	1 610	519	268	998	433	6 850
XI	2 949	1 620	520	328	959	414	6 788
XII	2 755	1 668	633	326	990	414	6 786
1970 I	2 904	1 752	738	315	823	415	6 948
II	2 742	1 590	626	278	787	397	6 420
III	2 911	1 721	717	320	984	444	7 097

Rohsenerzeugung in % der Rohstahlerzeugung

Rapport $\frac{\text{fonte}}{\text{acier}}$ en %

1966	71,9	79,5	46,1	67,9	93,1	90,2	72,5
1967	74,5	79,8	46,0	75,8	92,6	88,4	73,3
1968	73,6	80,5	46,2	76,2	90,3	89,1	73,2
1969	74,5	80,6	47,5	73,5	88,2	88,2	73,9
1969 1	72,8	79,3	45,6	70,4	89,3	87,2	72,2
2	74,3	80,0	46,5	74,0	86,8	88,7	73,1
3	75,6	80,8	49,5	76,9	89,9	88,2	75,0
4	74,8	82,3	50,0	72,0	86,9	88,5	75,5

(a) Production nette (sans fonte repassée), y compris fonte Spiegel et ferromanganèse carburé au haut fourneau et au four électrique à fonte et, pour l'Allemagne (R.F.), ferro-silicium au haut fourneau

(b) Sans ferro-alliages

(c) Estimation — Chine (RP) non comprise

(d) Mois de cinq semaines, tous les autres mois quatre semaines

(a) Produzione netta (esclusa la ghisa di rifusione), ivi compresi ghisa speculare e ferro manganese carburato all'altoforno ed al forno elettrico per ghisa e, per la Germania (R.F.), ferro silicio all'altoforno

(b) Senza ferro-leghe

(c) Valutazione — Senza la Cina (RP)

(d) Mese di 5 settimane, tutti gli altri mesi di 4 settimane

Rohisenerzeugung (a) in absoluten Mengen und in % der Rohstahlerzeugung

Produktie van ruwlijzer (a) in werkelijke hoeveelheden en in % van de ruwstaalproduktie

2

Großbritannien Royaume-Uni	Österreich Autriche	UdSSR URSS	USA	Japan (b) Japon	Welt (c) Monde	Zeit Periode Período Tijdvak
8	9	10	11	12	13	
<i>Produzione di ghisa grezza · 1000 t · Produktie van ruwlijzer</i>						
15 961	2 195	70 300	83 604	32 017	322 600	1966
15 395	2 140	74 800	79 512	40 095	337 700	1967
16 695	2 474	78 800	81 041	46 397	361 100	1968
16 652	2 816	81 000	86 616	58 147	392 000	1969
1 489 (d)	217	19 850	7 312	3 954	.	VII 1968
1 299	202		5 772	3 990	.	VIII
1 344	212		5 013	3 900	.	IX
1 707 (d)	233	19 900	5 411	4 097	.	X
1 395	229		5 687	3 852	.	XI
1 295	214		6 426	4 113	.	XII
1 615 (d)	236	19 700	6 672	4 366	.	I 1969
1 368	220		6 596	4 090	.	II
1 347	243		7 481	4 594	.	III
1 646 (d)	217	20 300	7 430	4 508	.	IV
1 392	223		7 669	4 743	.	V
1 365	230		7 337	4 687	.	VI
1 398 (d)	240	20 700	7 140	4 856	.	VII
1 134	251		7 016	5 027	.	VIII
1 211	251		7 050	5 060	.	IX
1 582 (d)	256	20 300	7 554	5 390	.	X
1 306	239		7 247	5 287	.	XI
1 287	209		7 400	5 539	.	XII
1 576 (d)	239	7 100	6 985	5 646	.	I 1970
1 390					.	II

Rapporto $\frac{\text{ghisa}}{\text{acciaio}}$ in %

Produktie van ruwlijzer in % van de ruwstaalproduktie

64,6	68,7	72,8	67,0	67,0	69,7	1966
63,4	70,8	73,2	67,6	63,8	69,7	1967
63,5	71,0	74,2	66,5	69,4	70,1	1968
62,0	71,7	73,4	66,0	70,8	70,0	1969
60,6	71,4	73,8	64,9	71,5	.	1 1969
61,6	70,2	73,6	66,5	69,7	.	2
64,3	72,7	74,7	66,5	71,1	.	3
61,9	72,4	71,7	66,2	70,8	.	4

(a) Einschl. Spiegeleisen und kohlenstoffreiches Ferromangan auch aus Elektro-Rohiseneröfen, und für Deutschland (BR) einschl. Hochofen-Ferrosilizium — ohne umgeschmolzenes Rohisener

(b) Ohne Ferrolegierungen

(c) Geschätzt — Ohne China (VR)

(d) Monate zu 5 Wochen, alle anderen Monate zu 4 Wochen

(a) Inclusief spiegelijzer en koolstofrijk ferromangaan, ook uit elektrische ruw-ijzerovens, en voor Duitsland (BR) inclusief hoogoven-ferrosilicium — excl. omgesmolten ruwlijzer

(b) Zonder ferrolegeringen

(c) Raming — zonder Chin. Volksrepubliek

(d) Maanden van 5 weken, alle andere maanden 4 weken

Production d'acier brut (lingots et moulages) (a) et part en % de la production mondiale

Produzione di acciaio grezzo (lingotti e acciaio spillato per getti) (a) e parte in % della produzione mondiale

Zeit Période Periodo Tijdvak	Deutschland (BR)	France	Italia	Nederland	U.E.B.L. - BLEU		EGKS C.E.C.A.
					Belgique België	Luxembourg	
	1	2	3	4	5	6	7
Rohstahlerzeugung · 1000 t · Production d'acier brut							
1966	35 316	19 594	13 639	3 255	8 911	4 390	85 105
1967	36 744	19 658	15 890	3 401	9 712	4 481	89 885
1968	41 159	20 403	16 964	3 706	11 568	4 834	98 634
1969	45 316	22 510	16 428	4 712	12 832	5 521	107 319
1968 I	3 274	1 853	1 433	296	952	375	8 184
II	3 280	1 797	1 364	283	930	377	8 030
III	3 576	1 930	1 466	324	973	398	8 667
IV	3 235	1 809	1 389	307	962	393	8 094
V	3 492	1 153	1 478	280	964	408	7 776
VI	3 140	1 219	1 389	296	947	380	7 372
VII	3 607	1 694	1 408	284	812	410	8 216
VIII	3 587	1 276	1 258	310	921	407	7 760
IX	3 461	1 772	1 461	288	1 008	412	8 402
X	3 683	2 070	1 506	333	1 077	445	9 115
XI	3 587	1 926	1 378	333	971	422	8 617
XII	3 239	1 905	1 434	369	1 048	406	8 399
1969 I	3 688	2 028	1 532	380	1 026	456	9 109
II	3 444	1 837	1 378	348	970	423	8 401
III	3 936	1 970	1 590	402	1 117	462	9 477
IV	3 573	1 900	1 494	382	1 085	455	8 890
V	3 640	1 967	1 583	376	1 076	450	9 092
VI	3 823	1 984	1 496	385	1 076	445	9 208
VII	3 907	1 536	1 443	317	955	486	8 643
VIII	3 857	1 313	1 264	419	1 014	435	8 301
IX	3 791	1 986	1 293	431	1 120	483	9 105
X	4 084	2 008	1 053	404	1 173	503	9 225
XI	3 959	1 939	1 039	439	1 088	455	8 920
XII	3 613	2 040	1 263	430	1 132	469	8 947
1970 I (p)	3 950	2 196	1 516	424	962	482	9 530
II (p)	3 750	1 995	1 315	401	929	453	8 843
III (p)	3 883	2 105	1 480	454	1 142	489	9 953
Anteil an der Welterzeugung (%) · Part en % de la production mondiale							
1963	8,4	4,7	2,7	0,6	2,0	1,1	19,5
1964	8,9	4,7	2,3	0,6	2,1	1,1	19,7
1965	8,3	4,4	2,8	0,7	2,1	1,0	19,3
1966	7,6	4,2	3,0	0,7	1,9	1,0	18,4
1967	7,6	4,1	3,3	0,7	2,0	0,9	18,6
1968	8,0	4,0	3,3	0,7	2,2	0,9	19,1
1969	8,1	4,0	2,9	0,9	2,3	1,0	19,2

(a) Y compris la production d'acier liquide pour moulage des fonderies d'acier indépendantes

(b) Y compris la production des fonderies d'acier indépendantes non recensées par l'American Iron and Steel Institute

(c) Estimation — Chine (RP) non comprise

(d) Mois de cinq semaines, tous les autres mois quatre semaines

(a) Ivi compresa la produzione di acciaio liquido per getti delle fonderie d'acciaio indipendenti

(b) Ivi compresa la produzione delle fonderie di acciaio indipendenti non censite dall'American Iron and Steel Institute

(c) Valutazione — Senza la Cina (RP)

(d) Mese di 5 settimane, tutti gli altri mesi di 4 settimane

Rohstahlerzeugung (Blöcke und Flüssigstahl) (a) sowie Anteil in % an der Weltrohstahlerzeugung
 Produktie van ruwstaal (blokken en vloeibaar staal voor gietwerk) (a) en aandeel in % van de wereldproductie

3

Großbritannien Royaume-Uni	Österreich Austria	UdSSR URSS	USA (b)	Japan	Welt (c) Monde	Zeit Periode Tijdvak
8	9	10	11	12	13	

Produzione di acciaio grezzo · 1000 t · Ruwstaalproductie

24 704	3 193	96 907	124 700	47 784	462 900	1966
24 277	3 023	102 235	118 020	62 154	484 700	1967
26 276	3 467	106 532	121 900	66 893	515 600	1968
26 845	3 926	110 400	131 175	82 144	560 000	1969
2 412 (d)	255	26 439	11 172	5 411	.	I 1968
1 939	265		10 968	5 233	.	II
1 984	295		11 829	5 540	.	III
2 093	273	26 451	11 577	5 356	.	IV
2 683 (d)	300		10 810	5 517	.	V
2 064	275		11 071	5 456	.	VI
2 093 (d)	309	26 610	10 649	5 611	.	VII
1 905	288		8 328	5 595	.	VIII
2 151	295		7 519	5 665	.	IX
2 721 (d)	315	26 700	8 375	6 005	.	X
2 256	318		8 917	5 657	.	XI
1 974	280		9 690	5 847	.	XII
2 646 (d)	320	26 800	10 306	6 053	.	I 1969
2 261	317		10 149	5 773	.	II
2 237	342		11 531	6 453	.	III
2 737 (d)	307	27 600	11 291	6 505	.	IV
2 222	322		11 490	6 779	.	V
2 186	326		10 982	6 717	.	VI
2 085 (d)	349	27 700	10 568	6 843	.	VII
1 762	323		10 620	6 970	.	VIII
1 968	348		10 715	7 156	.	IX
2 614 (d)	355	28 300	11 459	7 630	.	X
2 151	337		11 081	7 444	.	XI
1 977	280		10 984	7 844	.	XII
2 574 (d)	343	9 600	10 455	7 822	.	I 1970
2 268					.	II

Parte in % della produzione mondiale - Aandeel in % van de wereldproductie

6,1	0,8	21,2	26,8	8,3	100	1963
6,2	0,7	19,9	27,7	9,3	100	1964
6,2	0,7	20,4	27,4	9,2	100	1965
5,3	0,7	21,0	27,0	10,3	100	1966
5,0	0,6	21,1	24,4	12,8	100	1967
5,1	0,7	20,7	23,6	13,0	100	1968
4,8	0,7	19,7	23,4	14,7	100	1969

(a) Einschließlich der Erzeugung von Flüssigstahl für Stahlgieß der unabhängigen Stahlgießereien

(b) Einschließlich der Erzeugung der unabhängigen Stahlgießereien, die nicht vom American Iron and Steel Institute erfaßt werden

(c) Geschätzt - Ohne China (V.R.)

(d) Monate zu 5 Wochen, alle anderen Monate zu 4 Wochen

(a) Met inbegrip van de produktie van vloeibaar staal voor gietwerk der zelfstandige staalgietereien

(b) Inclusief de produktie der onafhankelijke staalgietereien, welke niet door het American Iron and Steel Institute worden geïnkluëerd

(c) Raming - zonder Chin. Volksrepubliek

(d) Maanden van 5 weken, alle andere maanden 4 weken

Consommation apparente d'acier brut, par pays, et en kg par habitant (taux annuel), dans la Communauté (a)

Consumo apparente di acciaio grezzo, per paesi e in kg per abitante (tasso annuo), nella Comunità (a)

A) En considérant seulement dans le commerce extérieur les produits du traité

Considerati nel commercio estero solamente i prodotti del trattato

A) Berechnet unter Beschränkung auf die unter den Vertrag fallenden Erzeugnisse

Alleen rekening houdend met de produkten die onder het Verdrag vallen

Zeit Période Período Tijdvak	Deutschland (BR)		France		Italia		Nederland		U.E.B.L. BLEU		EGKS C.E.C.A.	
	1000 t	kg	1000 t	kg	1000 t	kg	1000 t	kg	1000 t	kg	1000 t	kg
	1	2	3	4	5	6	7	8	9	10	11	12
1965	33 668	570	16 934	346	12 488	237	3 272	266	3 652	373	70 014	383
1966	32 277	541	17 534	355	14 602	275	3 450	277	4 113	417	71 976	390
1967	30 583	511	17 962	360	16 992	320	3 308	273	4 062	410	72 907	393
1968	36 501	607	18 827	374	18 473	344	3 771	296	4 389	440	81 961	438
1962 1	7 234	510	4 003	344	3 083	243	731	249	842	354	15 893	362
2	7 197	506	3 804	324	3 104	244	731	248	781	327	15 617	354
3	7 893	553	3 383	286	3 100	243	716	242	794	332	15 886	359
4	7 274	508	3 991	336	3 433	268	668	225	997	417	16 363	369
1963 1	6 953	485	3 848	323	3 451	269	626	210	821	342	15 699	353
2	7 066	491	4 313	361	3 600	280	758	253	953	396	16 690	374
3	7 473	517	3 416	285	3 339	259	719	240	787	327	15 734	352
4	7 088	490	4 258	354	3 690	285	783	260	1 047	434	16 866	376
1964 1	7 841	540	4 529	375	3 491	269	813	269	878	364	17 552	390
2	8 509	584	4 637	383	3 086	237	870	287	983	406	18 085	400
3	9 086	621	3 726	307	2 556	195	823	271	947	391	17 138	378
4	8 758	598	4 529	372	2 975	227	877	287	1 283	526	18 422	406
1965 1	8 728	594	4 504	369	2 753	210	889	290	884	362	17 758	390
2	8 583	581	4 430	362	3 141	238	857	279	1 001	409	18 012	394
3	8 641	584	3 543	289	3 068	232	720	233	721	294	16 693	364
4	7 716	520	4 457	363	3 526	266	806	260	1 046	426	17 551	382
1966 1	8 287	557	4 500	365	3 437	259	867	279	970	394	18 061	392
2	8 433	565	4 601	372	3 645	274	904	290	1 086	441	18 669	405
3	8 321	556	3 739	302	3 477	261	896	287	843	341	17 276	374
4	7 236	484	4 694	378	4 043	303	783	250	1 214	491	17 970	388
1967 1	7 131	477	4 732	383	4 175	318	826	263	880	355	17 744	385
2	7 480	500	4 745	383	4 501	337	909	289	1 001	404	18 636	402
3	8 114	542	3 813	307	4 060	306	806	255	1 132	456	17 925	386
4	7 858	524	4 672	376	4 256	317	767	242	1 049	422	18 602	399
1968 1	8 317	554	4 983	400	4 441	331	994	313	959	385	19 694	423
2	9 213	613	4 080	327	4 687	349	941	296	1 092	438	20 013	429
3	9 651	640	4 324	346	4 325	321	932	292	973	389	20 205	432
4	9 320	617	5 440	434	5 020	372	904	283	1 365	546	22 049	471
1969 1	9 816	647	5 955	474	5 292	392	1 060	330	1 155	463	23 278	496
2	10 727	706	5 943	472	5 564	411	1 113	346	1 394	559	24 741	526
3	11 053	724	5 105	405	4 920	366	1 107	343	1 305	522	23 490	498

(a) Production + consommation de ferraille dans les laminoirs + importations — exportations ± variations des stocks (stocks en usine et chez les négociants). On a converti en équivalent d'acier brut les tonnages importés et exportés et les variations des stocks en utilisant les coefficients suivants:

Produits du traité:
Lingots: 1,00; Demi-produits: 1,17; Coils et feuillards à chaud: 1,23; Matériau de voie: 1,30; Tôles fortes et moyennes: 1,42; Tôles fines et larges plats: 1,36; Autres produits du traité: 1,27.

Produits hors traité:
Fil tréfilé: 1,27; Feuillards à froid et barres étirées: 1,36; Tubes d'acier: 1,47; Barres forgées: 1,23.

Les produits en aciers fins et spéciaux, dont le chutage est d'environ 60 % plus fort que pour les aciers ordinaires, ont été convertis à l'aide de coefficients majorés par ce rapport.

(b) Tubes, fil tréfilé, feuillards laminés à froid, profilés à froid, produits étirés, produits sidérurgiques forgés.

(a) Produzione + consumo di rottame nei laminatoi + importazioni — esportazioni ± variazioni delle scorte (scorte presso gli stabilimenti e presso i negozianti). Sono stati convertiti in equivalente di acciaio grezzo i quantitativi importati ed esportati e le variazioni delle scorte utilizzando i coefficienti seguenti:

Prodotti del trattato:
Lingotti: 1,00; Semiprodotto: 1,17; Coils e nastri a caldo: 1,23; Materiale per binari: 1,30; Lamiera da 3 mm e oltre: 1,42; Lamiera inferiori a 3 mm e larghi piatti: 1,36; Altri prodotti del trattato: 1,27.

Prodotti non considerati nel trattato:
Fili trafilati: 1,27; Nastri laminati a freddo e prodotti stirati: 1,36; Tubi di acciaio: 1,47; Prodotti forgiati: 1,23.

I prodotti in acciai fini e speciali la cui percentuale di scarto è di circa 60 % più forte che per gli acciai comuni sono stati convertiti per mezzo di coefficienti aumentati in proporzione di questo rapporto.

(b) Tubi, fili trafilati, nastri laminati a freddo, profilati a freddo, prodotti stirati, prodotti siderurgici forgiati.

Marktversorgung mit Rohstahl nach Ländern der Gemeinschaft, insgesamt und in kg pro Kopf der Bevölkerung (Jahresniveau) (a)

Berekend verbruik van ruwstaal per land van de Gemeenschap — Totaal en in kg per hoofd van de bevolking (op Jaarbasis) (a)

4

B) En incluant dans le commerce extérieur les produits hors traité (b)

B) Berechnet unter Einbeziehung der nicht unter den Vertrag fallenden Erzeugn. in den Außenhandel (b)

Conglobando nel commercio estero i prodotti non contemplati dal trattato (b)

Met inbegrip van de niet onder het Verdrag vallende produkten in de buitenlandse handel (b)

Zeit Période Periode Tijdvak	Deutschland (BR)		France		Italia		Nederland		U.E.B.L. BLEU		EGKS C.E.C.A.	
	1000 t	kg	1000 t	kg	1000 t	kg	1000 t	kg	1000 t	kg	1000 t	kg
	1	2	3	4	5	6	7	8	9	10	11	12
1965	31 936	541	16 247	332	11 712	222	3 823	311	2 755	281	66 473	364
1966	30 326	508	17 055	345	14 025	264	4 046	325	3 233	328	68 685	372
1967	27 827	465	17 458	350	16 286	307	4 018	319	3 379	341	68 968	372
1968	33 732	561	18 274	363	17 646	328	4 438	349	3 505	351	77 595	415
1962 1	6 730	474	3 883	334	3 017	237	798	271	643	270	15 071	344
2	6 756	475	3 673	313	3 013	237	775	263	589	247	14 806	336
3	7 459	522	3 263	275	2 973	233	749	253	627	262	15 071	341
4	6 510	455	3 838	323	3 333	260	715	241	820	343	15 216	343
1963 1	6 627	462	3 731	313	3 356	261	685	230	649	271	15 048	338
2	6 678	464	4 135	346	3 513	273	824	275	760	316	15 910	356
3	7 041	487	3 296	275	3 264	253	771	257	606	252	14 978	335
4	6 637	459	4 092	340	3 619	279	869	289	856	355	16 073	358
1964 1	7 396	510	4 403	365	3 407	262	961	318	665	275	16 832	374
2	8 065	553	4 488	350	2 961	227	1 077	355	773	320	17 364	384
3	8 709	596	3 622	298	2 425	185	944	310	763	315	16 463	363
4	8 377	572	4 316	355	2 847	217	1 009	330	1 073	440	17 622	388
1965 1	8 236	560	4 299	352	2 592	197	1 040	340	661	270	16 828	369
2	8 190	555	4 262	348	2 941	223	986	321	783	320	17 162	376
3	8 219	555	3 402	277	2 872	217	837	271	503	205	15 833	346
4	7 291	492	4 284	349	3 307	250	960	310	808	329	16 650	363
1966 1	7 843	527	4 390	356	3 287	248	1 051	339	745	303	17 316	376
2	7 986	535	4 469	362	3 487	263	1 058	340	843	342	17 843	387
3	7 783	520	3 647	294	3 370	253	1 027	329	630	255	16 457	356
4	6 714	449	4 549	366	3 881	291	910	290	1 015	411	17 069	369
1967 1	6 490	434	4 607	373	4 016	306	1 007	321	680	275	16 800	365
2	6 760	452	4 612	372	4 300	321	1 143	363	850	343	17 665	381
3	7 452	497	3 708	299	3 904	294	943	299	1 013	408	17 020	367
4	7 125	475	4 531	364	4 066	303	925	292	836	336	17 483	376
1968 1	7 672	511	4 856	390	4 202	313	1 198	378	750	301	18 678	401
2	8 653	575	3 981	319	4 481	334	1 081	340	868	348	19 064	409
3	8 939	593	4 177	334	4 153	308	1 080	338	761	305	19 110	409
4	8 468	561	5 260	420	4 810	357	1 079	337	1 126	450	20 743	442
1969 1	9 112	601	5 806	462	5 186	384	1 142	356	905	363	22 151	472
2	9 998	658	5 753	457	5 317	393	1 301	404	1 130	453	23 499	500
3	10 359	679	4 990	396	4 762	351	1 285	398	1 074	430	22 470	476

(a) Erzeugung + Schrottverbrauch in den Walzwerken + Einfuhr — Ausfuhr ± Lagerbewegung bei den Werken und Händlern. Die ein- und ausgeführten Mengen und die Lagerbewegung werden mit folgenden Einsatzzahlen auf Rohstahlgewicht umgerechnet:

Erzeugnisse des Vertrages:
Rohblöcke: 1,00; Halbzeug: 1,17; Warmbreitband und Bandstahl, warm gewalzt: 1,23; Oberbaumaterial: 1,30; Grob- und Mittelbleche: 1,42; Feinbleche und Breitflachstahl: 1,36; übrige Vertragserzeugnisse: 1,27.

Erzeugnisse außerhalb des Vertrages:
Gezogener Draht: 1,27; Bandstahl, kaltgewalzt, und Blankstahl: 1,36; Stahlrohre: 1,47; geschmiedete Stäbe: 1,23.
Erzeugnisse aus Edelstahl, deren Walzverluste etwa 60 % über dem Massenstahl liegen, wurden mit entsprechend höheren Koeffizienten hochgerechnet.

(b) Rohre, gezogener Draht, Kaltband und Kaltbandprofile, blankgezogenes Material, Schmiedeerzeugnisse.

(a) Produktie + verbruik van schroot in de walsrijen + invoer — uitvoer ± voorraadschommelingen (in de bedrijven, en bij de handelaren). De in- en uitgevoerde tonnages en de voorraadschommelingen zijn omgerekend in ruwstaal equivalent met toepassing van de volgende coëfficiënten:

Produkten die onder het Verdrag vallen:
Blokken: 1,00; Halffabrikaat: 1,17; Warmgewalst breedband en bandstaal: 1,23; Spoorwegmateriaal: 1,30; Platen van 3 mm en dikker: 1,42; Platen dunner dan 3 mm en universeel staal: 1,36; andere produkten die onder het Verdrag vallen: 1,27.

Produkten, die niet onder het Verdrag vallen:
Getrokken draad: 1,27; Koudgewalst bandstaal en getrokken materiaal: 1,36; Stalen buizen: 1,47; smederijprodukten: 1,23.

Op produkten van speciale staalsoorten waarvan het walsverlies ongeveer 60 % hoger is dan voor gewoon staal wordt een dienovereenkomstig hogere coëfficiënt toegepast.

(b) Buizen, getrokken draad, koudgewalst bandstaal, koudgewalste profielen, getrokken materiaal en smederijprodukten.

Évolution comparée, par pays, des indices:— de la consommation d'acier brut — de l'ensemble de la production industrielle — et de la production des industries transformatrices des métaux
Evoluzione comparata, per paese, degli indici: del consumo di acciaio grezzo, della produzione industriale complessiva, e della produzione delle industrie di trasformazione dei metalli

Vergleichende Gegenüberstellung der Entwicklung der Indizes der Marktversorgung mit Rohstahl, der industriellen Produktion sowie der metallverarbeitenden Industrie nach Ländern
Vergelijking van het verloop van het staalverbruik en van de produktie-indices algemeen zowel als van de metaalverwerkende industrie per land

Ø 1960—1964 = 100

Zeit Période Periodo Tijdvak	Industrielle Produktion · Production Industrielle Produzione industriale · Industriële produktie						Marktversorgung mit Rohstahl Consommation apparente d'acier brut Consumo apparente di acciaio grezzo Berekend staalverbruik					
	Deutsch- land (BR)	France	Italia	Neder- land	U.E.B.L. BLEU	EGKS C.E.C.A.	Deutsch- land (BR)	France	Italia	Neder- land	U.E.B.L. BLEU	EGKS C.E.C.A.
	1	2	3	4	5	6	7	8	9	10	11	12
	A) Gesamtindex (a) · Indice général (a) A) Indice generale (a) · Algemene index (a)						C) Variante I (b) · Variante (b) C) Variante I (b) · Variant I (b)					
1963	97	96	90	96	95	95	94	102	117	97	102	101
1964	105	103	91	106	101	102	112	112	101	113	116	110
1965	111	105	96	111	103	106	111	109	104	110	104	109
1966	113	112	107	119	105	111	106	113	122	116	117	112
1967	110	114	115	124	107	113	101	116	145	111	115	113
1968	124	118	123	138	114	122	120	121	154	126	125	127
1967	1	105	118	114	121	106	112	94	122	139	111	100
	2	111	119	119	124	109	116	98	122	150	122	114
	3	106	98	106	116	97	103	107	98	135	108	128
	4	121	124	121	137	113	122	103	120	142	103	119
1968	1	113	124	120	134	110	118	109	128	148	133	109
	2	126	107	126	137	117	120	121	105	156	126	124
	3	120	106	114	127	105	114	127	111	144	125	110
	4	138	139	129	154	122	137	123	140	168	121	155
1969	1	131		129	150	121		129	153	177	142	132
	2	144		138	153	129		141	153	186	149	158
	3	133		117	144	114		145	131	164	148	148
	B) Metallverarbeit. Ind. · Ind. transform. d. métaux B) Ind. trasformatrici dei metalli Metaalverwerkende Industrie						D) Variante II (c) · Variante II (c) D) Variante II (c) · Variant II (c)					
1963	102	105	117	103	110	105	95	103	118	95	103	101
1964	110	112	104	113	115	110	114	113	100	121	117	112
1965	118	113	103	117	119	115	112	109	101	116	99	109
1966	117	120	116	122	122	119	106	115	120	122	116	112
1967	109	123	130	126	124	118	98	118	140	122	121	113
1968	123	128	135	134	127	127	118	123	151	134	126	127
1967	1	103	125	128	120	125	115	91	124	138	122	98
	2	110	131	149	128	126	126	95	124	148	138	122
	3	100	100	113	120	114	103	105	100	134	114	145
	4	125	136	132	134	131	130	100	122	140	112	120
1968	1	108	131	129	124	125	119	108	130	144	145	108
	2	128	110	152	134	130	127	121	107	154	131	124
	3	115	111	120	129	116	115	125	112	143	131	109
	4	142	158	140	148	137	147	119	142	165	131	161
1969	1	134	144	166	136	141	142	128	156	178	138	131
	2	153	156	181	156	150	158	140	155	183	157	162
	3	133	122	138	147	134	132	145	134	163	155	154

(a) Non compris le bâtiment
Esclusa l'edilizia

(b) Calculée en considérant seulement dans le commerce extérieur les produits du marché commun (voir tableau 4 A)
La variante è calcolata considerando nel commercio estero soltanto i prodotti del mercato comune (cfr. tabella 4 A)

(c) Calculée en incluant dans le commerce extérieur les produits sidérurgiques hors traité (voir tableau 4 B)
La variante è calcolata comprendendo nel commercio estero i prodotti siderurgici non contemplati dal trattato (cfr. tabella 4 B)

(a) Ohne Baugewerbe
Uitgezonderd bouwnijverheid

(b) Berechnet unter Beschränkung auf die dem Gemeinsamen Markt zugehörigen Erzeugnisse (siehe Tabelle 4 A)
Berekening beperkt tot die artikelen, welke onder het Verdrag van de Gemeenschappelijke markt vallen (zie tabel 4 A)

(c) Berechnet unter Einbeziehung des Außenhandels mit Eisen- und Stahl-erzeugnissen, die nicht unter den Vertrag fallen (siehe Tabelle 4 B)
Bij de berekening zijn de niet onder het Verdrag vallende producten in de buitenlandse handel meegeteld (zie tabel 4 B)

Importance en valeur, des projets d'investissement déclarés à l'avance à la C.E.C.A. au titre de la décision 22-66 (a) par catégories de projets, pour l'ensemble de la Communauté

Ammontare dei progetti di investimento dichiarati preventivamente alla CECA a mente della decisione n. 22-66 (a) per categoria di progetti, e per l'insieme della Comunità

Wertmäßige Bedeutung der Investitionsprojekte nach Anlagegruppen für die Gemeinschaft insgesamt, welche im voraus, entsprechend der Entscheidung 22-66 (a) an die EGKS gemeldet worden sind

Investeringsprojekten van tevoren aan de EGKS gemeld volgens het besluit 22-66 (a) verdeeld naar soort project (in geldwaarde)

6

Mio \$

Zeit Période Período Tijdvak (b)	Eisen- und Stahlindustrie · Industrie sidérurgique Industria siderurgica · Ijzer- en staalindustrie					Eisenerzbergbau Insgesamt Mines de fer total Minière di ferro totale Ijzerertsminjen totaal	Insgesamt Total Totale Totaal (5 + 6)
	Hochöfen Hauts fourns. Altiorni Hoogovens (c)	Stahlwerke Aciéries Accaleries Staalfab.	Walzwerke Laminaires Laminatol Walserijen	Sonstige Autres Altri Andere	Zusammen Total Totale Totaal		
	1	2	3	4	5		
1965	116	86	293	94	589	—	589
1966	56	18	261	2	337	1	338
1967	216	131	252	98	697	—	697
1968	106	49	454	60	669	—	669
1969	1 848	—	1 848
1966 I—VI	50	13	103	2	168	1	169
VII—XII	6	5	158	—	169	—	169
1967 I—VI	67	21	107	18	213	—	213
VII—XII	149	110	145	80	484	—	484
1968 I—VI	31	25	155	—	211	—	211
VII—XII	75	24	299	60	458	—	458
1969 I—VI	985	—	985
VII—XII	863	—	863

(a) N.B.: Ne pas confondre avec les investissements réalisés. Il s'agit seulement de la valeur des grands projets (qui doivent être annoncés à la C.E.C.A. au moins trois mois avant leur début d'exécution). — d'installations nouvelles dont la dépense prévisible dépasse 500 000 unités de compte A.M.E. — de remplacement ou de transformation dont la dépense prévisible dépasse 1 000 000 d'unités de compte A.M.E.

Il s'agit en outre des projets concernant les aciéries, quelles que soient les valeurs en cause.

Ces projets, annoncés pour le proche avenir, ne correspondent donc pas aux dépenses totales d'investissement prévues par les usines dans l'avenir, qui sont recensées (de même que les dépenses d'investissement effectivement réalisées dans le passé) au moyen d'une enquête annuelle, particulière, dont les résultats font l'objet d'une diffusion séparée. Les projets déclarés à la C.E.C.A. peuvent être modifiés, abandonnés ou retardés dans leur exécution au cours des mois ou des années qui suivront leur dépôt à la C.E.C.A. Le tableau ci-dessus fournit donc seulement des indications sur les « décisions d'investir », intervenues au cours du temps dans les sociétés sidérurgiques.

(a) N.B.: Non confondere con gli investimenti realizzati. Si tratta unicamente del valore dei grandi progetti (che devono essere dichiarati alla CECA tre mesi prima dell'inizio dell'esecuzione): — di nuovi impianti la cui spesa prevedibile superi 500 000 unità di conto A.M.E. — di sostituzione o di trasformazione la cui spesa prevedibile superi 1 000 000 di unità di conto A.M.E.

Si tratta inoltre dei progetti concernenti le acciaierie, a prescindere dall'ammontare della spesa prevedibile. Questi progetti, annunciati per il prossimo avvenire, non corrispondono pertanto alle spese totali di investimento previste dagli stabilimenti; tali spese sono state rilevate (alla stessa stregua delle spese di investimento effettivamente sostenute nel passato) mediante un'inchiesta annuale, particolare, i cui risultati sono oggetto di una pubblicazione separata.

I progetti dichiarati alla CECA possono essere modificati, abbandonati o ritardati nella loro esecuzione nel corso dei mesi o anni successivi alla loro presentazione alla CECA. La tabella di cui sopra fornisce pertanto esclusivamente indicazioni sulle « decisioni d'investimento » intervenute nel frattempo nelle società siderurgiche.

(b) Périodes au cours desquelles les projets ont été déclarés à la CECA. Periodi durante i quali i progetti sono stati dichiarati alla CECA.

(c) Hauts fourneaux et autres installations productrices de fonte y compris les cokeries sidérurgiques et les agglomérations. Altiorni ed altri impianti per la produzione di ghisa, ivi comprese le cokerie siderurgiche e le fabbriche di agglomerati.

(a) N.B.: Nicht zu verwechseln mit den bereits vorgenommenen Investitionen. Es handelt sich hier lediglich um den Geldwert der Großprojekte (deren Inangriffnahme 3 Monate vorher der EGKS mitgeteilt werden muß).

— Neulinstallationen, deren voraussichtliche Aufwendungen 500 000 \$ überschreiten.

— Ersatz-oder Umbauten, deren voraussichtliche Aufwendungen 1 000 000 \$ überschreiten.

Es handelt sich u.a. um Stahlwerksprojekte unabhängig von den vorgesehenen Aufwendungen.

Diese Projekte, die für die nahe Zukunft angekündigt sind, stimmen deshalb nicht mit den gesamten Investitionsaufwendungen überein, die von den Hütten für die Zukunft vorgesehen sind. Letztere werden (ebenso wie die in der Vergangenheit getätigten Aufwendungen) mit Hilfe der besonderen Jahresumfrage über die Investitionen erfragt; die Resultate dieser Erhebung sind Gegenstand einer besonderen Veröffentlichung. Die der EGKS gemeldeten Projekte können im Laufe der Jahre, die der Hinterlegung bei der EGKS folgen, hinsichtlich ihrer Ausführung modifiziert, aufgegeben oder zurückgestellt werden.

Die vorstehende Tabelle vermittelt somit lediglich Angaben über die gefaßten Investitionsbeschlüsse der Hüttenwerke im Laufe des betreffenden Zeitraums.

(a) N.B.: Te onderscheiden van de reeds uitgevoerde investeringen. Het gaat hierbij slechts om de geldwaarde van de grote projecten (welke 3 maanden voor de aanvang der werkzaamheden aan de EGKS moeten worden medegedeeld).

Nieuwe installaties, waarvoor de voorzienbare uitgaven de 500 000 reken-eenheden E.M.O. (= \$ 1) zullen overschrijden, vervangingen of verbouwingen waarvoor de voorzienbare uitgaven \$ 1 000 000 overschrijden. Dit heeft betrekking op de staalprojecten, onafhankelijk van de verwachte uitgaven.

Deze projecten, welke voor de naaste toekomst aangekondigd zijn, komen daarom niet overeen met de totale investeringsuitgaven, welke door de bedrijven voor de toekomst zijn gepland.

De laatste worden (evenals de in het verleden gedane uitgaven) door middel van de speciale jaarlijkse enquête aangaande de investeringen geënquêteerd; de resultaten van deze enquête zijn het onderwerp van een speciale publicatie. De aan de EGKS gemelde projecten kunnen in de loop van de jaren volgende op de melding worden gewijzigd, uitgesteld of opgegeven.

De bovenstaande tabel verschaft dus slechts gegevens omtrent investeringen waartoe de ijzer- en staalbedrijven in de loop van de betreffende periode hebben besloten.

(b) Zeiträume, während denen die Projekte bei der EGKS gemeldet worden sind.

Periodes, gedurende welke de projecten aan de EGKS zijn gemeld.

(c) Hochöfen und sonstige Rohisenerzeugungsanlagen, Hüttenkokereien und Sinteranlagen.

Hoogovens en overige ruwijzerproductie-installaties, hoogoven-cokes-fabrieken en sinterinstallaties.

Évolution comparée, par pays, de la production maximum possible de fonte brute et d'acier brut en cours d'année, et de la production effectivement réalisée, et données par procédés de fabrication pour l'ensemble de la Communauté

Raffronto dell'evoluzione, per paese, della produzione massima possibile di ghisa grezza e di acciaio grezzo durante l'anno e della produzione effettivamente realizzata, nonché dati per processi di fabbricazione per l'insieme della Comunità

Zeit Période Periodo Tijdvak	I. Roheisen (a) · I. Fonte brute (a) · I. Ghisa grezza (a) · I. Ruwijzer (a)							II. Rohstahl (b)		
	Deutsch- land (BR)	France	Italia	Neder- land	U.E.B.L. · BLEU		EGKS C.E.C.A.	Deutsch- land (BR)	France	Italia
					Belgique België	Luxem- bourg				
	1	2	3	4	5	6	7	8	9	10
A) Höchstmögliche Erzeugung im Laufe des Jahres (c) · A) Production maximum possible en cours d'année (c)										
1965	33 500	18 770	6 360	2 400	9 450	4 600	75 080	45 530	22 650	14 985
1966	35 920	19 200	7 800	2 350	10 110	4 775	80 155	47 580	23 490	17 475
1967	36 370	19 320	8 700	2 600	11 290	5 050	83 330	47 800	23 790	19 150
1968	37 760	19 570	8 780	2 900	12 300	5 055	85 365	47 870	24 250	19 600
1969 (d)	36 800	20 600	9 600	3 500	12 500	5 100	88 100	49 440	24 950	20 250
B) Tatsächliche Jahreserzeugung sowie auf Jahresniveau hochgerechnete Vierteljahresangaben B) Production annuelle effectivement réalisée, et données trimestrielles extrapolées à l'année										
1965	26 990	15 766	5 501	2 364	8 436	4 145	63 202	36 821	19 599	12 680
1966	25 413	15 584	6 273	2 209	8 302	3 960	61 741	35 316	19 594	13 639
1967	27 366	15 692	7 312	2 579	8 994	3 960	65 902	36 744	19 658	15 890
1968	30 305	16 414	7 842	2 821	10 448	4 308	72 139	41 159	20 403	16 964
1969	33 764	18 128	7 795	3 461	11 313	4 865	79 326	45 316	22 510	16 428
C) Verhältnis zwischen der tatsächlichen Erzeugung und der höchstmöglichen Erzeugung $\frac{(B)}{(A)}$ jährlicher Ausnutzungsgrad der höchstmöglichen Erzeugung										
C) Rapporto in % tra la produzione effettiva e la produzione massima possibile $\frac{(B)}{(A)}$ Tasso annuo di utilizzazione della produzione massima possibile										
1965	80,6	84,0	86,5	98,5	89,2	90,1	84,2	80,9	86,5	84,6
1966	70,7	81,2	80,4	93,9	82,2	83,0	77,0	74,2	83,4	78,0
1967	75,2	81,2	84,0	99,2	79,7	78,4	79,1	76,9	82,6	82,9
1968	82,4	83,9	89,3	97,3	84,9	85,2	84,5	86,0	84,1	86,6
1969	91,7	88,0	81,2	99,0	90,5	99,5	90,1	91,7	90,2	81,1

- (a) Y compris Spiegel et ferro-manganèse carburé
 (b) Lingots et acier liquide pour moulage, y compris la production des fonderies d'acier indépendantes
 (c) Les différences peu importantes entre ces données sur la production maximum possible et celles publiées dans un rapport séparé concernant les investissements, proviennent de corrections effectuées après l'établissement du rapport sur les investissements
 (d) Données prévisionnelles établies en début d'année. Pour les autres années chiffres rectifiés d'après l'enquête annuelle sur les investissements pour tenir compte des dates réelles d'entrée en fonctionnement des nouveaux appareils de production ou d'arrêt des anciennes installations définitivement arrêtées
 (e) Le rythme annuel de production de chaque trimestre est établi d'après le nombre total de jours calendaires du trimestre, rapporté au nombre total de jours de l'année pour la fonte et sur la base des jours ouvrables pour l'acier
 (f) Les données annuelles seules donnent le taux d'utilisation de la production maximum possible; les données trimestrielles constituent des indices de production rapportées à la production maximum possible de l'année en cours prise comme base 100

- (a) Ivi compresi la ghisa speculare e il ferro-manganèse carburato
 (b) Lingotti e acciaio spillato per getti, ivi compresa la produzione delle fonderie di acciaio indipendenti
 (c) Le piccole differenze tra le cifre della produzione massima possibile e le cifre pubblicate in un rapporto concernente gli investimenti, sono dovute a delle rettificazioni apportate in un secondo tempo
 (d) Si tratta di stime effettuate all'inizio dell'anno. Per gli altri anni si tratta di cifre rettificate sulla base dell'inchiesta annuale sugli investimenti al fine di tener conto delle date effettive dell'entrata in esercizio dei nuovi impianti di produzione o di messa fuori servizio dei vecchi impianti
 (e) Il ritmo annuo di produzione per ciascun trimestre è determinato sulla base del numero complessivo di giorni di calendario del trimestre riferito al numero totale dei giorni dell'anno per la ghisa e sulla base dei giorni lavorativi per l'acciaio
 (f) Soltanto i dati annuali danno il coefficiente di utilizzazione della produzione massima possibile; i dati trimestrali costituiscono dagli indici di produzione riferiti alla produzione massima possibile dell'anno in corso considerata come base 100

Vergleichende Gegenüberstellung der Entwicklung der höchstmöglichen Jahreserzeugung an Roheisen und Rohstahl und der tatsächlichen Erzeugung nach Ländern sowie nach Erzeugungsverfahren für die Gemeinschaft insgesamt

7

Vergelijking van het verloop van de hoogst mogelijke jaarproductie van ruwijzer en ruwstaal met de werkelijke productie per land, en voor de Gemeenschap per productie-procédé

1000 t — %

Neder-land	U.E.B.L. · BLEU		EGKS · C.E.C.A.							Zeit Periode Période Tijdvak
	Belgique België	Luxem- bourg	EGKS CECA	Thomas	S.M. Martin	Elektro Electrico Elettrico Elektro	Bessemer	L.D. L.D.A.C. O.L.P. Kaldo, Rotor	Anderer Autres Altri Andere	
11	12	13	14	15	16	17	18	19	20	

A) Produzione massima possibile nel corso dell'anno (c) · A) Hoogst mogelijke productie in de loop van het jaar (c)

3 540	10 470	4 905	102 080	36 905	33 160	12 545	175	19 270	25	1965
3 480	11 115	5 180	108 320	36 960	33 010	13 605	175	24 545	25	1966
3 495	12 385	5 660	112 280	35 990	31 295	14 270	125	30 575	25	1967
3 850	13 850	5 685	115 105	32 845	29 570	15 110	81	37 480	19	1968
4 920	14 300	5 760	119 620	30 170	27 720	15 940	81	45 690	19	1969 (d)

B) Produzione annua effettivamente realizzata e dati trimestrali proiettati a valori annui per estropolazione

B) Werkelijke jaarlijkse productie en kwartaalcijfers op jaarbasis

3 145	9 162	4 585	85 991	32 141	26 874	10 334	122	16 501	20	1965
3 255	8 911	4 390	85 105	30 111	24 344	10 656	92	19 883	18	1966
3 401	9 712	4 481	89 885	28 502	24 680	11 681	70	24 937	17	1967
3 706	11 568	4 834	98 634	27 848	25 580	12 894	61	32 232	18	1968
4 712	12 832	5 521	107 319	27 303	24 489	13 922	55	41 534	15	1969

C) Rapport en % entre la production réelle et la production maximum possible $\frac{(B)}{(A)}$ (f)
Taux annuel d'utilisation de la production maximum possible

C) Verhouding van de werkelijke productie tot hoogst mogelijke productie $\frac{(B)}{(A)}$ (f)
Bezettingsgraad ten opzichte van de hoogst mogelijke productie (op jaarbasis)

88,8	87,5	93,5	84,2	87,1	81,0	82,4	69,7	85,6	80,0	1965
93,5	80,2	84,7	78,6	81,5	73,7	78,3	52,3	81,1	75,0	1966
97,3	78,4	79,2	80,1	79,2	78,8	81,9	56,0	81,6	72,0	1967
96,3	83,5	85,0	85,7	84,8	86,5	85,3	75,3	86,0	94,7	1968
95,8	89,7	95,9	89,7	90,5	88,3	87,3	67,9	90,9	79,0	1969

- (a) Einschließlich Spiegeleisen und Hochofenferromangan
(b) Blöcke und Flüssigstahl für Stahlguß, einschließlich der Erzeugung der unabhängigen Stahlgießereien
(c) Die geringfügigen Abweichungen zwischen diesen Angaben über die höchstmögliche Erzeugung und den in einem besonderen Bericht veröffentlichten Ergebnissen der Investitionshebung sind auf Berichtigungen zurückzuführen, die nach Abschluß dieser Erhebung vorgenommen worden sind
(d) Zu Beginn des Jahres ermittelte Vorausschätzungen. Für die übrigen Jahre berichtete Zahlen aufgrund der jährlichen Investitionsumfrage, um den tatsächlichen Zeitpunkt der Inbetriebnahme neuer Erzeugungsanlagen oder der endgültigen Stilllegung alter Anlagen zu berücksichtigen
(e) Das vierteljährliche Jahresniveau für Roheisen ergibt sich aus der Division der tatsächlichen Erzeugung des Vierteljahres durch die Anzahl der Kalendertage im jeweiligen Vierteljahr und anschließende Multiplikation mit der Anzahl der Kalendertage des betreffenden Jahres und für Rohstahl auf der Grundlage der Arbeitstage
(f) Nur die Jahresangaben geben den Ausnutzungsgrad wieder. Die vierteljährlichen Angaben stellen lediglich Verhältniszahlen dar, wobei die tatsächliche Erzeugung zur höchstmöglichen Erzeugung im Laufe des ganzen Jahres (= 100) in Beziehung gesetzt wurde

- (a) Met inbegrip van spiegelijzer en hoogoven-ferromangaan
(b) Blokken en vloeibaar staal voor staalgietwerk, met inbegrip van de productie van de onafhankelijke staalgietereien
(c) De kleine verschillen tussen deze cijfers, betreffende de maximum productie, en de in een speciale uitgave gepubliceerde resultaten der investeringsenquête, vloeien voort uit verbeteringen welke na het afsluiten van deze enquête zijn aangebracht
(d) Ramingen, aangegeven in het begin van het jaar. Voor de overige jaren werden de cijfers herzien op basis van de jaarlijkse investeringsenquête, ten einde met het juiste tijdstip van inbedrijfstelling van nieuwe installaties of het stilleggen van oude installaties rekening te houden
(e) Met betrekking tot de ruwijzerproductie wordt het kwartaalcijfer herleid op jaarbasis, door de werkelijke productie te delen door het aantal kalenderdagen van het waargenomen kwartaal; en dit te vermenigvuldigen met het aantal kalenderdagen van het jaar
Met betrekking tot de ruwstaalproductie wordt gebruik gemaakt van de gewerkte dagen
(f) De kwartaalcijfers zijn berekend door middel van de productie per kwartaal, in verhouding tot de hoogstmogelijke productie per jaar

Importance relative, en valeur, des produits C.E.C.A., dans l'ensemble des échanges commerciaux des pays de la Communauté, en millions d'unités de compte AME et en % des échanges globaux

Importanza relativa del valore dei prodotti CECA nell'insieme degli scambi commerciali dei paesi della Comunità, in milioni di unità di conto AME ed in % degli scambi globali

Zeit Période Periodo Tijdvak	Binnenaustausch der Gemeinschaft (f) Echanges intra-communautaires (f) Scambio all'interno della Comunità (f) Ruilverkeer binnen de Gemeenschap (f)								Ausfuhr nach drit Exportations vers Esportazioni verso Uitvoer naar de				
	Kohle Charbon Carbone Kolen	Öbrige EGKS-Erzeugnisse Autres produits C.E.C.A. Altri prodotti CECA Overige EGKS-produkten					Insgesamt Total Totale Totaal	Gesamt- waren- austausch Échanges globaux Scambi globali Totaal handels- verkeer	Kohle Charbon Carbone Kolen	Öbrige EGK Autres prod Altri prod Overige EGK			
		Erze Minerals Minerali Ertsen	Schrott Ferrailles Rottami Schroot	Roh Eisen Fonte Ghisa Ruwijzer	Stahl Acier Acciaio Staal	Insgesamt Total Totale Totaal				Erze Minerals Minerali Ertsen	Schrott Ferrailles Rottami Schroot	Roh Eisen Fonte Ghisa Ruwijzer	
(a)	(b)	(c)	(d)	(e)	(f)	(g)	(h)	(i)	(j)	(k)	(l)		
1	2	3	4	5	6	7	8	9	10	11	12		
A) Wert · Valeur · Valore · Waarde													
1965	573,8	77,4	195,2	52,9	1 413,3	1 738,8	2 312,6	20 441,9	123,2	3,9	1,2	27,4	
1966	534,4	65,5	178,0	50,6	1 549,5	1 843,6	2 378,0	22 921,9	107,1	3,9	1,5	32,1	
1967	544,9	56,7	214,9	60,8	1 605,6	1 938,0	2 482,9	24 172,8	101,9	3,9	1,3	53,6	
1968	593,6	57,0	207,3	64,0	1 770,8	2 099,1	2 692,0	28 383,8	108,0	1,8	2,7	28,2	
1967	1	126,9	15,1	53,7	14,8	404,7	488,4	615,3	5 936,7	20,9	0,9	0,4	11,0
	2	132,9	11,1	55,1	14,7	422,6	503,5	636,4	6 075,5	22,7	1,1	0,4	16,0
	3	134,0	14,6	47,1	13,9	369,1	444,7	578,7	5 600,0	28,8	1,0	0,2	14,9
	4	151,1	15,9	59,0	17,4	409,2	501,5	652,6	6 551,8	29,4	1,0	0,2	11,7
1968	1	144,4	15,3	58,5	18,0	448,9	540,7	685,1	6 658,2	23,0	0,4	0,4	6,3
	2	136,9	12,7	54,3	14,2	416,8	498,0	634,9	6 535,1	23,5	0,5	1,2	5,6
	3	144,2	13,5	45,5	15,8	429,4	504,2	648,4	7 017,9	29,6	0,4	0,4	8,5
	4	168,1	15,5	49,0	16,0	475,7	556,2	724,4	8 174,5	31,9	0,5	0,7	7,8
1969	1	152,8	13,9	48,9	18,8	511,2	592,8	745,6	8 479,5	25,0	0,6	0,8	6,0
	2	145,8	14,1	59,2	17,7	521,9	612,9	758,7	9 147,6	23,3	0,6	1,6	7,6
	3	150,4	13,4	70,3	18,7	523,3	625,7	776,1	8 660,0	24,6	0,4	0,5	7,5
	4												
B) %													
1965	2,8	0,4	1,0	0,3	6,9	8,5	11,3	100,0	0,5	0,0	0,0	0,1	
1966	2,3	0,3	0,8	0,2	6,8	8,0	10,4	100,0	0,4	0,0	0,0	0,1	
1967	2,3	0,2	0,9	0,3	6,6	8,0	10,3	100,0	0,3	0,0	0,0	0,2	
1968	2,1	0,2	0,7	0,2	6,2	7,4	9,5	100,0	0,3	0,0	0,0	0,1	
1967	1	2,1	0,3	0,9	0,2	6,8	8,2	10,4	100,0	0,3	0,0	0,0	0,1
	2	2,2	0,2	0,9	0,2	7,0	8,3	10,5	100,0	0,3	0,0	0,0	0,2
	3	2,4	0,3	0,8	0,2	6,6	7,9	10,3	100,0	0,4	0,0	0,0	0,2
	4	2,3	0,2	0,9	0,3	6,5	7,7	10,0	100,0	0,3	0,0	0,0	0,1
1968	1	2,2	0,2	0,9	0,3	6,7	8,1	10,3	100,0	0,3	0,0	0,0	0,1
	2	2,1	0,2	0,8	0,2	6,4	7,6	9,7	100,0	0,3	0,0	0,0	0,1
	3	2,1	0,2	0,6	0,2	6,1	7,2	9,2	100,0	0,3	0,0	0,0	0,1
	4	2,1	0,2	0,6	0,2	5,8	6,8	8,9	100,0	0,3	0,0	0,0	0,1
1969	1	1,8	0,2	0,6	0,2	6,0	7,0	8,8	100,0	0,3	0,0	0,0	0,1
	2	1,6	0,2	0,6	0,2	5,7	6,7	8,3	100,0	0,2	0,0	0,0	0,1
	3	1,7	0,2	0,8	0,2	6,0	7,2	9,0	100,0	0,3	0,0	0,0	0,1
	4												

(a) Steinkohle, Braunkohle und Braunkohlenbriketts — Koks und Schweißkoks aus Steinkohle (ausschließlich zur Herstellung von Elektroden) und aus Braunkohle

(b) Eisen- und Manganerz — einschließlich Gichtstaub

(c) Eisen- und Stahlschrott, ohne die alten Schienen

(d) Roh Eisen, Spiegeleisen und Hochofen-Ferromangan

(e) Einschließlich alte Schienen

(f) Basis: Statistik der Einfuhren

(g) Einschließlich Eisen- und Stahlschwamm

(a) Houille, lignite et agglomérés — coke et semi-coke de houille (excepté pour électrodes) et de lignite

(b) Minerais de fer et de manganèse — y compris poussières de haut fourneau

(c) Ferrailles de fonte et d'acier, non compris les vieux rails

(d) Fonte, spiegel et ferro-Mn-carburé

(e) Y compris les vieux rails

(f) Source: Statistiques douanières d'importations

(g) Y compris fer et acier spongieux

Relative Bedeutung der EGKS-Erzeugnisse, in Werten, am gesamten Außenhandel der Länder der Gemeinschaft, in Mio EWA-Rechnungseinheiten und in % des Gesamt-Außenhandels

8

Relatieve betekenis van de EGKS-producten in verhouding tot het totale ruilverkeer van de landen der Gemeenschap (in miljoenen rekeneenheden EMO en in % van het totale ruilverkeer)

Erzeugnisse Produkten		Insgesamt Total Totale	Gesamt- waren- austausch Échanges globaux Scambi globali Totale handels- verkeer	Kohle Charbon Carbone Kolen	Öbrige EGKS-Erzeugnisse Autres produits C.E.C.A. Altri prodotti CECA Overige EGKS-producten					Insgesamt Total Totale	Gesamt- waren- austausch Échanges globaux Scambi globali Totale handels- verkeer	Zeit Période Tijdvak
Stahl Acier Acciaio Staal	Insgesamt Total Totale				Erze Minerals Minerali Erzen	Schrott Ferrailles Rottami Schroot	Roheisen Fonte Ghisa Ruwijzer	Stahl Acier Acciaio Staal	Insgesamt Total Totale			
(e)	(g)	(9 + 14)	(a)	(b)	(c)	(d)	(e)	(g)	(17 + 22)			
13	14	15	16	17	18	19	20	21	22	23	24	

A) Wert · Valeur · Valore · Waarde

1 623,3	1 656,1	1 779,4	27 092,9	427,9	626,4	62,8	46,2	265,4	1 001,2	1 429,0	28 582,1	1965
1 402,3	1 439,9	1 547,0	29 419,3	376,0	589,0	34,1	51,7	293,2	968,4	1 344,4	30 756,1	1966
1 622,4	1 681,2	1 783,1	31 629,3	339,0	601,4	47,2	49,9	313,3	1 012,2	1 351,2	30 895,3	1967
1 717,7	1 750,4	1 858,5	35 290,0	292,1	700,4	88,1	48,4	366,4	1 204,1	1 496,1	33 542,2	1968
393,5	405,8	426,7	7 657,1	85,3	136,8	9,9	12,3	75,4	234,6	319,8	7 606,2	1 1967
430,1	447,5	470,2	7 996,8	83,0	154,3	8,5	13,3	79,3	255,3	338,3	7 732,8	2
372,3	388,4	417,3	7 421,3	78,9	146,6	11,9	11,3	74,3	244,3	323,1	7 187,9	3
426,5	439,4	468,9	8 548,6	91,8	163,8	17,0	13,0	84,3	278,2	370,0	8 239,4	4
424,7	431,8	454,9	8 576,6	73,3	175,4	23,3	12,2	89,5	300,4	373,7	8 105,7	1 1968
401,0	408,3	431,8	8 171,4	67,9	164,9	25,0	12,7	83,0	285,8	353,7	8 116,0	2
443,3	452,6	482,2	8 768,6	72,8	181,4	19,7	11,4	87,5	300,0	372,8	8 259,5	3
448,7	457,7	489,6	9 772,7	78,1	178,7	20,1	12,1	106,4	317,9	395,9	9 062,0	4
403,7	411,1	436,1	8 894,2	84,5	192,6	17,7	12,9	112,4	335,7	420,2	9 065,5	1 1969
466,2	476,0	499,3	9 895,8	81,5	187,0	22,9	11,0	147,8	368,7	450,2	9 974,3	2
428,2	436,6	461,2	9 593,3	78,0	200,9	31,4	11,7	158,2	402,2	480,2	9 474,8	3
												4

B) %

6,0	6,1	6,6	100,0	1,5	2,2	0,2	0,2	0,9	3,5	5,0	100,0	1965
4,8	4,9	5,3	100,0	1,2	1,9	0,1	0,2	1,0	3,1	4,4	100,0	1966
5,1	5,3	5,6	100,0	1,1	1,9	0,2	0,2	1,0	3,3	4,4	100,0	1967
4,9	5,0	5,3	100,0	0,9	2,1	0,3	0,1	1,1	3,6	4,5	100,0	1968
5,1	5,3	5,6	100,0	1,1	1,8	0,1	0,2	1,0	3,1	4,2	100,0	1 1967
5,4	5,6	5,9	100,0	1,1	2,0	0,1	0,2	1,0	3,3	4,4	100,0	2
5,0	5,2	5,6	100,0	1,1	2,0	0,2	0,2	1,0	3,4	4,5	100,0	3
5,0	5,1	5,5	100,0	1,1	2,0	0,2	0,2	1,0	3,4	4,5	100,0	4
5,0	5,0	5,3	100,0	0,9	2,2	0,3	0,2	1,1	3,7	4,6	100,0	1 1968
4,9	5,0	5,3	100,0	0,8	2,0	0,3	0,2	1,0	3,5	4,4	100,0	2
5,1	5,2	5,5	100,0	0,9	2,2	0,2	0,1	1,1	3,6	4,5	100,0	3
4,6	4,7	5,0	100,0	0,9	2,0	0,2	0,1	1,2	3,5	4,4	100,0	4
4,5	4,6	4,9	100,0	0,9	2,1	0,2	0,1	1,2	3,7	4,6	100,0	1 1969
4,7	4,8	5,0	100,0	0,8	1,9	0,2	0,1	1,5	3,7	4,5	100,0	2
4,5	4,6	4,8	100,0	0,8	2,1	0,3	0,1	1,7	4,2	5,1	100,0	3
												4

- (a) Carbon fossile, lignite e agglomerati — coke e semi coke di carbon fossile (esclusi alla fabbricazione di elettrodi) e di carbon fossile
 (b) Minerali di ferro e di manganese — ivi comprese polveri d'altoforno
 (c) Rottami di ghisa e di acciaio, non comprese le rotale usate
 (d) Ghisa, ghisa speculare e ferro-Mn carburato
 (e) Compresse le rotale usate
 (f) Fonte: Statistiche doganali d'importazione
 (g) Compresse ferro e acciaio spugnoso

- (a) Staal, bruinkool en bruinkoolbriketten — cokes en half-cokes van steenkool (uitgezonderd voor de vervaardiging van elektroden) en van bruinkool
 (b) Ijzer- en mangaanerts — inclusief hoogovenstof
 (c) Staalroest en gegoten schroot; gebruikte rails niet inbegrepen
 (d) Ruwijzer, spiegelijzer en hoogoven-ferromangaan
 (e) Inclusief gebruikte rails
 (f) Op basis van de douanestatistieken met betrekking tot de invoer
 (g) Inclusief sponsijzer en sponsstaal



Teil I: Eisenschaffende Industrie

1^{re} Partie: Sidérurgie proprement dite

1^a Parte: Siderurgia propriamente detta

1^e Deel: IJzer- en staalproducerende industrie

**Erzeugung — „Rohisen, Rohstahl,
Nebenprodukte, Erzeugungsanlagen“**

**Produzione — « Ghisa, acciaio grezzo,
sottoprodotti, installazioni produttrici »**

**Production — « Fonte, acier brut et
sous-produits, appareils de production »**

**Produktie — „Ruwijzer, Ruwstaal,
Bijprodukten, Produktie-Installaties“**

**Production nette de fonte brute par qualités (a)
dans la Communauté**
**Produzione netta di ghisa grezza per qualità (a) nella
Comunità**
**Netto-Erzeugung an Roheisen nach Sorten (a) in
der Gemeinschaft**
**Netto-produktie van ruwlijzer per soort (a) in de
Gemeenschap**

1000 t

Zeit Période Periodo Tijdvak	Öbliche unlegierte Sorten · Non alliés courantes Non legate correnti · Ongeleerd gewoon ruwlijzer				Spiegel- eisen Spiegel Ghisa speculare Spiegelijzer	Kohlenstoff- reiches Ferromangan Ferromanganèse carburé Ferromanganese carburato Koolstofrijk ferro- mangaan	Sonstiges Roheisen (b) Autres fontes (b) Altre ghise (b) Overige soorten ruwlijzer (b)	Gemeinschaft zusammen Production totale Communauté Produzione totale Comunità Totaal Gemeenschap	
	Für die Stahlerzeugung D'affinage Da affinazione Voor de staalproductie		Gußroheisen De moulage Da fonderia Gietrijlijzer					Zusammen Total Totale Totaal	darunter in Elektro- Roheisenöfen dont au four électrique à fonte di cui al forno elettrico per ghisa waarvan in elektrische ruwlijzerovens
	Thomas P > 0,5% Si ≤ 1,0%	Martin P ≤ 0,5% Mn > 1,5%	Phosphor- haltig Phosphoreuse Fosforosa Fosfor- houdend	Phosphorarm Non phosphoreuse Non fosforosa Niet fosfor- houdend P ≤ 0,5% Mn ≤ 1,5%					
5	6	7	8	9					
1966	37 190	20 382	729	2 212	112	658	457	61 741	303
1967	37 152	24 638	540	2 373	111	586	501	65 902	371
1968	39 543	28 169	536	2 505	93	744	551	72 141	348
1969	42 059	32 295	607	2 950	106	704	601	79 324	389
1968 I	3 306	2 248	55	225	3	60	55	5 952	25
II	3 258	2 210	46	222	11	59	50	5 856	20
III	3 466	2 415	52	225	11	78	39	6 288	25
IV	3 204	2 297	67	198	13	55	49	5 883	27
V	3 031	2 299	32	233	3	47	44	5 687	28
VI	3 022	2 082	35	198	12	46	43	5 437	31
VII	3 209	2 381	41	181	4	74	34	5 923	34
VIII	3 044	2 461	41	185	4	68	35	5 838	30
IX	3 416	2 316	40	231	8	61	32	6 103	32
X	3 681	2 517	42	187	9	68	77	6 582	35
XI	3 477	2 445	33	214	14	58	45	6 287	31
XII	3 430	2 457	46	248	5	70	48	6 303	29
1969 I	3 615	2 529	47	249	7	76	63	6 586	29
II	3 320	2 359	43	224	10	58	52	6 067	24
III	3 648	2 765	49	248	11	47	52	6 820	30
IV	3 463	2 582	58	203	10	45	56	6 417	27
V	3 540	2 768	50	258	19	54	49	6 738	37
VI	3 549	2 783	39	234	12	51	57	6 726	40
VII	3 380	2 688	45	237	3	57	60	6 471	42
VIII	3 171	2 802	49	238	5	63	47	6 376	38
IX	3 571	2 710	64	239	8	53	57	6 702	35
X	3 746	2 645	66	266	10	55	62	6 850	33
XI	3 579	2 801	41	282	2	65	18	6 788	27
XII	3 477	2 864	39	289	13	76	28	6 786	28
1970 I	3 430	3 070	65	285	1	71	26	6 948	29

(a) Production nette, sans fonte repassée, fonte Spiegel et ferro-manganèse carburé au haut fourneau et au four électrique à fonte et, pour l'Allemagne (R.F.), ferro-silicium au haut fourneau

Produzione netta, escluse: la ghisa di rifusione, ghisa speculare, ferro-manganese carburato all'altoforno ed al forno elettrico per ghisa e, per la Germania (R.F.), ferro-silicio all'altoforno

(b) Fontes alliées, fontes spéciales, fontes à caractéristiques particulières (sphéroïdale pour malléable) ainsi que la ferro-Si au haut fourneau

Ghise legate, ghise speciali, ghise a caratteristiche particolari (sferoidale per malleabile) come anche ferro-Si all'altoforno

(a) Einschließlich Spiegeleisen und kohlenstoffreiches Ferromangan, auch aus Elektorroheisenöfen, und für Deutschland (BR) einschl. Hochofenferrosilizium—ohne umgeschmolzenes Roheisen

Excl. omgesmolten ruwlijzer; inclusief spiegelijzer en koolstofrijk ferromangaan, ook uit elektrische ruwlijzerovens, en voor Duitsland (BR) inclusief hoogovenferrosilizium

(b) Umfaßt sonstige Hochofen-Ferrolegerungen sowie legiertes Roheisen, nicht in Kokshochöfen erzeugte Sorten und sonstige Spezialqualitäten

Omvat overige hoogoven-ferrolegeringen, gelegeerd ruwlijzer, speciaal ruwlijzer en ruwlijzer met bijzondere eigenschappen (nodulairijzer)

Production nette de fonte d'affinage (a)
(Fonte Thomas — Fonte Martin)

Produzione netta di ghisa da affinazione (a)
(Ghisa Thomas — Ghisa Martin)

Netto-Erzeugung von Stahlrohisen (a)
(Thomasrohisen — SM Stahlrohisen)

Nettoproductie van ruwlijzer voor de staalproductie (a) — (Thomasruwlijzer — Martinruwlijzer)

10

1000 t

Zeit Période Período Tijdvak	Deutschland (BR)	France	Italia	Nederland	UEBL · BLEU		EGKS CECA
					Belgique België	Luxembourg	
I. Thomasrohisen · Fonte Thomas · Ghisa Thomas · Thomasruwlijzer (P > 0,5 ÷ Si ≤ 1 %)							
1966	13 709	12 236	—	—	7 285	3 960	37 190
1967	13 485	12 066	—	—	7 641	3 960	37 152
1968	14 248	12 650	—	—	8 337	4 308	39 543
1969	15 344	13 242	—	—	8 609	4 865	42 059
1968 X	1 292	1 249	—	—	751	389	3 681
XI	1 248	1 165	—	—	690	374	3 477
XII	1 166	1 172	—	—	721	371	3 430
1969 I	1 318	1 194	—	—	708	395	3 615
II	1 189	1 106	—	—	657	367	3 320
III	1 333	1 149	—	—	759	408	3 648
IV	1 220	1 132	—	—	718	393	3 463
V	1 278	1 119	—	—	736	406	3 540
VI	1 294	1 131	—	—	726	398	3 549
VII	1 318	953	—	—	684	424	3 380
VIII	1 295	809	—	—	676	391	3 171
IX	1 293	1 121	—	—	733	423	3 571
X	1 367	1 186	—	—	760	433	3 746
XI	1 285	1 167	—	—	716	412	3 579
XII	1 154	1 174	—	—	736	414	3 477
1970 I	1 207	1 211	—	—	598	413	3 430
II. SM Stahlrohisen · Fonte Martin · Ghisa Martin · Martinruwlijzer (P ≤ 0,5 % + Mn > 1,5 %)							
1966	9 698	1 983	5 910	1 997	794	—	20 382
1967	11 987	2 359	6 771	2 377	1 143	—	24 638
1968	13 929	2 506	7 267	2 585	1 882	—	28 169
1969	15 857	3 384	7 184	3 407	2 462	—	32 295
1968 X	1 232	246	638	220	180	—	2 517
XI	1 199	263	594	230	159	—	2 445
XII	1 152	234	614	267	190	—	2 457
1969 I	1 176	279	625	256	192	—	2 529
II	1 112	240	583	244	180	—	2 359
III	1 314	287	674	282	209	—	2 765
IV	1 227	247	635	270	201	—	2 582
V	1 274	336	691	266	200	—	2 768
VI	1 304	323	665	293	199	—	2 783
VII	1 397	228	630	250	183	—	2 688
VIII	1 436	202	638	312	214	—	2 802
IX	1 311	309	561	311	217	—	2 710
X	1 416	277	467	268	217	—	2 645
XI	1 476	310	466	328	221	—	2 801
XII	1 414	347	549	326	229	—	2 864
1970 I	1 505	395	643	315	211	—	3 070

(a) Fonte non alliéa courante, sans la fonte repassée
Ghisa non legata comune, esclusa la ghisa di rifusione

(a) Unlegierte Roheisensorten, ohne umgeschmolzenes Roheisen
Ongelegeerd gewoon ruwlijzer, excl. omgesmolten ruwlijzer

Production nette de fonte de moulage (a)
(Fonte phosphoreuse — Fonte non phosphoreuse)

Netto-Gußroheisenerzeugung (a)
(Phosphorhaltiges Roheisen — Phosphorarmes
Roheisen)

Produzione netta di ghisa da fonderia (a)
(Ghisa fosforosa — Ghisa non fosforosa)

Nettoproductie van gietelij-ijzer (a)
(Fosforhoudend en niet-fosforhoudend gietelij-ijzer)

1000 t

Zeit Période Período Tijdvak	Deutschland (BR)	France	Italia	Nederland	UEBL · BLEU		EGKS CECA
					Belgique België	Luxembourg	
I. Phosphorhaltig · Phosphoreuse · Fosforosa · Fosforhoudend (P > 0,5 % ÷ Si > 1 %)							
1966	304	282	38	41	63	—	729
1967	248	207	10	37	38	—	540
1968	279	188	9	26	35	—	536
1969	305	203	62	8	30	—	607
1968 X	23	18	1	—	0	—	42
XI	15	13	0	—	4	—	33
XII	31	14	1	—	0	—	46
1969 I	23	13	0	—	10	—	47
II	23	20	—	—	0	—	43
III	24	22	1	—	2	—	49
IV	20	22	16	—	—	—	58
V	27	20	1	2	—	—	50
VI	26	10	1	2	—	—	39
VII	29	7	1	0	7	—	45
VIII	28	9	12	—	—	—	49
IX	31	20	10	4	—	—	64
X	38	17	1	—	10	—	66
XI	11	29	1	—	—	—	41
XII	24	14	1	—	—	—	39
1970 I	36	28	1	—	0	—	65
II. Phosphorarm · Non phosphoreuse · Non fosforosa · Niet-fosforhoudend (P ≤ 0,5 % ÷ Mn ≤ 1,5 %)							
1966	1 138	532	308	170	44	—	2 212
1967	1 015	625	511	165	56	—	2 373
1968	1 097	581	549	212	66	—	2 505
1969	1 579	721	533	45	73	—	2 950
1968 X	60	67	31	25	5	—	187
XI	98	55	57	—	4	—	214
XII	106	65	63	—	14	—	248
1969 I	110	58	63	12	5	—	249
II	103	63	45	—	13	—	224
III	143	53	43	—	10	—	248
IV	126	54	23	—	—	—	203
V	133	62	49	14	—	—	258
VI	139	63	32	—	—	—	234
VII	144	51	34	6	2	—	237
VIII	139	35	39	13	13	—	238
IX	137	55	39	—	8	—	239
X	141	74	50	—	1	—	266
XI	148	73	52	—	10	—	282
XII	118	79	82	—	11	—	289
1970 I	118	72	92	—	3	—	285

(a) Fonte non alliéée courante, sans la fonte repassée
Ghisa non legata comune, esclusa la ghisa di rifusione

(a) Unlegierte Roheisensorten, ohne umgeschmolzenes Roheisen
Ongelegeerd gewoon ruwijzer, excl. ongesmolten ruwijzer

Production de fonte spiegel et de ferro-manganeuse carburé

Erzeugung von Spiegeleisen und kohlenstoffreichem Ferro-Mangan

12

Produzione di ghisa speculare e di ferro-manganeso carburato

Productie van spiegelijzer en koolstofrijk ferro-mangaan

1000 t

Zeit Période Período Tijdvak	Deutschland (BR)	France	Italia	Nederland	UEBL · BLEU		EGKS CECA
					Belgique België	Luxembourg	
1966	296	355	14	—	105	—	770
1967	254	319	18	—	106	—	697
1968	328	374	16	—	119	—	837
1969	238	427	15	—	130	—	810
1968 X	30	29	1	—	17	—	77
XI	27	33	3	—	10	—	72
XII	28	35	2	—	10	—	75
1969 I	40	32	0	—	10	—	82
II	27	31	1	—	10	—	68
III	2	45	1	—	10	—	59
IV	9	35	1	—	9	—	55
V	17	46	1	—	10	—	73
VI	16	35	1	—	11	—	63
VII	17	31	2	—	10	—	60
VIII	25	31	1	—	11	—	68
IX	17	28	1	—	14	—	61
X	15	38	2	—	9	—	65
XI	22	33	1	—	10	—	65
XII	32	41	2	—	15	—	89
1970 I	23	34	2	—	12	—	72

Production de fontes spéciales par pays (a)

Erzeugung von sonstigem Roheisen nach Ländern (a)

13

Produzione di ghise speciali per paesi (a)

Productie van overige ruwijzersoorten per land (a)

Zeit Période Período Tijdvak	Deutschland (BR)	France	Italia	Nederland	UEBL · BLEU		EGKS CECA
					Belgique België	Luxembourg	
1966	268	177	2	—	10	—	457
1967	376	115	2	—	9	—	502
1968	425	115	1	—	9	—	551
1969	442	150	1	—	9	—	601
1968 X	63	12	0	—	2	—	77
XI	38	7	0	—	—	—	45
XII	33	13	0	—	1	—	48
1969 I	45	18	0	—	—	—	63
II	41	10	0	—	1	—	52
III	40	10	0	—	2	—	52
IV	39	18	—	—	—	—	56
V	40	10	—	—	—	—	49
VI	40	17	0	—	—	—	57
VII	38	22	0	—	—	—	60
VIII	41	3	0	—	3	—	47
IX	52	4	—	—	0	—	57
X	45	17	—	—	—	—	62
XI	8	8	—	—	2	—	18
XII	14	13	—	—	0	—	28
1970 I	15	11	—	—	0	—	26

(a) Fontes alliées, fontes spéciales et à caractéristiques particulières
Ghise legate, ghise speciali e con caratteristiche particolari

(a) Legiertes Roheisen, sowie die verschiedenen Sonderrohisen
Gelegeerd ruwijzer, evenals de verschillende soorten speciaal ruwijzer

Évolution de la structure de la production de fonte brute par qualités en % de la production totale

Evoluzione della struttura della produzione di ghisa grezza per qualità, espressa in % della produzione totale

Entwicklung der Roh eisenerzeugung nach Sorten in % der Erzeugung insgesamt

Verloop van de ruwijzerproductie naar soorten in % van de totale produktie

Zeit Période Periodo Tijdvak	Übliche unlegierte Sorten · Non alliés courantes Non legati correnti · Ongelegeerd gewoon ruwijzer				Spiegeleisen und kohlenstoffreiches Ferromangan Spiegel et ferro Mn carburé Ghisa speculari e ferro Mn carburato Spiegelijzer en hoogovenferro Mn	Sonstige Autres Altre Overige	Insgesamt Total Totale Totaal
	Für die Stahlerzeugung · D'affinage Da affinazione · Voor de staalproductie		Gußroh Eisen · De Moulage Da fonderia · Gieterij-ijzer				
	Thomas P > 0,5% Si ≤ 1,0%	Martin P ≤ 0,5% Mn > 1,5%	Phosphorhaltig Phosphoreuse Fosforosa Fosforhoudend P > 0,5% Si > 1%	Phosphorarm Non phosphoreuse Non fosforosa Niet-fosforhoudend P ≤ 0,5% Mn ≤ 1,5%			
	1	2	3	4	5	6	7
DEUTSCHLAND (BR)							
1966	53,9	38,2	1,2	4,5	1,2	1,0	100,0
1967	49,3	43,8	0,9	3,7	0,9	1,4	100,0
1968	47,0	46,0	0,9	3,6	1,1	1,4	100,0
1969	45,4	47,0	0,9	4,7	0,7	1,3	100,0
FRANCE							
1966	78,5	12,8	1,8	3,5	2,3	1,1	100,0
1967	76,9	15,0	1,3	4,0	2,0	0,8	100,0
1968	77,1	15,3	1,1	3,5	2,3	0,7	100,0
1969	73,0	18,7	1,1	4,0	2,4	0,8	100,0
ITALIA							
1966	—	94,2	0,7	4,9	0,2	0,0	100,0
1967	—	92,3	0,1	7,3	0,3	0,0	100,0
1968	—	92,7	0,1	7,0	0,1	0,0	100,0
1969	—	92,1	0,6	6,8	0,2	0,0	100,0
NEDERLAND							
1966	—	90,4	1,9	7,7	—	—	100,0
1967	—	92,2	1,4	6,4	—	—	100,0
1968	—	91,6	0,9	7,5	—	—	100,0
1969	—	98,4	0,3	1,3	—	—	100,0
BELGIQUE · BELGIË							
1966	87,7	9,6	0,8	0,5	1,2	0,1	100,0
1967	84,9	12,7	0,4	0,6	1,3	0,1	100,0
1968	79,9	18,0	0,3	0,6	1,1	0,1	100,0
1969	76,1	21,8	0,3	0,6	1,1	0,1	100,0
LUXEMBOURG							
1966	100,0	—	—	—	—	—	100,0
1967	100,0	—	—	—	—	—	100,0
1968	100,0	—	—	—	—	—	100,0
1969	100,0	—	—	—	—	—	100,0
EGKS · CECA							
1966	60,2	33,0	1,3	3,6	1,2	0,7	100,0
1967	56,4	37,3	0,8	3,6	1,1	0,8	100,0
1968	54,8	39,0	0,7	3,5	1,2	0,8	100,0
1969	53,0	40,7	0,7	3,7	1,0	0,8	100,0

Production d'acier brut par mode de fabrication dans l'ensemble de la Communauté (a)

Erzeugung von Rohstahl nach Verfahren in der Gemeinschaft insgesamt (a)

15

Produzione di acciaio grezzo secondo il processo di fabbricazione nell'insieme della Comunità (a)

Productie van ruwstaal per procédé in de Gemeenschap (a)

1000 t

Zeit Période Periodo Tijdvak	Zusammen Total Totale Totaal	Nach Verfahren · Par mode de fabrication Secondo il processo di fabbricazione · Per procédé					Sonstige Autres Altri Andere
		Thomas	S.M. Martin	Elektro Electrique Elettrico Elektro	L.D. L.D.A.C. O.L.P. Kaldo, Rotor	Bessemer	
	1	2	3	4	5	6	7

Rohblöcke und Flüssigstahl für Stahlguß · Lingots et acier liquide pour moulage
Lingotti e acciaio spillato per getti grezzi · Blokken en vloeibaar staal voor gietwerk

1966	85 105	30 111	24 344	10 655	19 883	92	18
1967	89 885	28 502	24 680	11 681	24 937	70	17
1968	98 634	27 848	25 580	12 894	32 232	61	18
1969	107 318	27 303	24 489	13 922	41 534	55	15
1968 X	9 115	2 568	2 228	1 208	3 104	6	2
XI	8 617	2 368	2 134	1 097	3 009	7	2
XII	8 395	2 348	2 027	1 078	2 936	4	2
1969 I	9 109	2 488	2 226	1 200	3 186	6	1
II	8 401	2 247	2 003	1 131	3 013	5	1
III	9 477	2 430	2 241	1 275	3 525	5	1
IV	8 890	2 351	2 086	1 185	3 262	5	2
V	9 092	2 294	2 121	1 234	3 437	4	2
VI	9 208	2 337	2 147	1 215	3 503	4	2
VII	8 643	2 119	2 002	1 179	3 339	3	1
VIII	8 301	2 002	1 924	935	3 435	3	1
IX	9 105	2 346	2 051	1 192	3 508	6	1
X	9 225	2 398	1 961	1 180	3 680	6	1
XI	8 920	2 154	1 852	1 178	3 809	4	1
XII	8 947	2 136	1 874	1 092	3 838	5	2
1970 I		2 054	2 057		4 141		

darunter Rohblöcke · Dont lingots · Di cui lingotti · waarvan blokken

1966	83 895	30 106	24 270	9 645	19 871	—	2
1967	88 672	28 496	24 613	10 635	24 927	—	1
1968	97 265	27 843	25 500	11 698	32 224	—	0
1969	105 778	27 299	24 391	12 565	41 523	—	—
1968 X	8 975	2 568	2 219	1 086	3 103	—	—
XI	8 496	2 367	1 127	994	3 008	—	—
XII	8 284	2 347	2 021	980	2 936	—	—
1969 I	8 974	2 488	2 216	1 086	3 184	—	—
II	8 275	2 247	1 997	1 019	3 012	—	—
III	9 344	2 429	2 234	1 157	3 524	—	—
IV	8 757	2 351	2 077	1 068	3 261	—	—
V	8 958	2 293	2 114	1 117	3 436	—	—
VI	9 079	2 337	2 139	1 102	3 502	—	—
VII	8 528	2 119	1 994	1 077	3 339	—	—
VIII	8 199	2 002	1 916	847	3 434	—	—
IX	8 973	2 346	2 043	1 075	3 509	—	—
X	9 083	2 398	1 951	1 055	3 677	—	—
XI	8 779	2 154	1 844	973	3 808	—	—
XII	8 818	2 136	1 865	981	3 837	—	—
1970 I	9 393	2 054	2 049	1 150	4 140	—	—

(a) Y compris la production d'acier liquide pour moulage des fonderies d'acier indépendantes

(a) Einschließlich der Erzeugung von Flüssigstahl für Stahlguß der unabhängigen Stahlgießereien

Ivi compresa la produzione di acciaio liquido per getti delle fonderie d'acciaio indipendenti

Met inbegrip van de productie van vloeibaar staal voor gietwerk van de zelfstandige staalgietereien

1000 t

Zeit Période Periodo Tijdvak	Deutschland (BR)	France	Italia	Nederland	UEBL · BLEU		EGKS CECA
					Belgique België	Luxembourg	
A) Thomas							
1966	9 795	10 301	—	—	6 245	3 767	30 111
1967	8 467	10 112	—	—	6 447	3 476	28 502
1968	7 664	10 507	—	—	6 516	3 161	27 848
1969	6 807	10 664	—	—	6 337	3 495	27 303
1968 VII	708	864	—	—	463	266	2 300
VIII	690	634	—	—	512	263	2 100
IX	675	919	—	—	541	260	2 399
X	648	1 062	—	—	574	285	2 569
XI	610	973	—	—	516	270	2 368
XII	565	970	—	—	548	265	2 348
1969 I	634	1 001	—	—	567	286	2 488
II	565	907	—	—	499	276	2 247
III	634	941	—	—	561	294	2 430
IV	567	946	—	—	547	291	2 351
V	579	886	—	—	541	288	2 294
VI	582	930	—	—	538	287	2 337
VII	617	737	—	—	469	296	2 119
VIII	559	620	—	—	544	279	2 002
IX	571	926	—	—	550	300	2 346
X	589	953	—	—	541	313	2 398
XI	481	902	—	—	480	292	2 154
XII	428	916	—	—	499	293	2 136
1970 I	326	967	—	—	432	302	2 054
B) SM-Martin							
1966	13 762	4 480	4 955	897	249	—	24 344
1967	13 598	4 285	5 618	962	215	—	24 679
1968	14 544	4 078	5 665	1 102	192	—	25 580
1969	13 515	4 475	5 204	1 019	277	—	24 489
1968 VII	1 279	366	476	88	9	—	2 219
VIII	1 226	243	420	93	14	—	1 997
IX	1 166	345	483	90	19	—	2 108
X	1 243	397	475	92	19	—	2 226
XI	1 222	379	426	89	17	—	2 134
XII	1 083	376	459	90	18	—	2 026
1969 I	1 189	409	515	95	19	—	2 226
II	1 091	360	444	89	20	—	2 004
III	1 208	394	515	98	25	—	2 241
IV	1 103	397	475	86	26	—	2 086
V	1 090	406	507	93	24	—	2 121
VI	1 155	406	475	79	28	—	2 147
VII	1 183	282	453	68	15	—	2 002
VIII	1 136	283	411	71	22	—	1 924
IX	1 139	397	407	85	23	—	2 051
X	1 138	387	322	87	26	—	1 961
XI	1 093	375	273	87	24	—	1 852
XII	989	375	405	80	24	—	1 874
1970 I	1 084	408	471	69	26	—	2 057

(a) Lingots et acier liquide pour moulage, y compris la production des fonderies d'acier indépendantes
Lingotti e acciaio spillato per getti, ivi compresa la produzione delle fonderie di acciaio indipendenti

(a) Rohblöcke und Flüssigstahl für Stahlguß einschließlich Erzeugung der unabhängigen Stahlgießereien
Blokken en vloeibaar staal voor gietwerk met inbegrip van de productie der onafhankelijke staalgietereien

Production d'acier brut (a) par mode de fabrication

Produzione di acciaio grezzo (a) secondo il processo di fabbricazione

Rohstahlerzeugung (a) nach Verfahren

Productie van ruwstaal (a) per procédé

17

1000 t

Zeit Période Periodo Tijdvak	Deutschland (BR)	France	Italia	Nederland	UEBL · BLEU		EGKS CECA
					Belgique België	Luxembourg	
C) Elektro · Electrique · Elettrico · Elektro							
1966	3 090	1 868	4 970	301	375	51	10 655
1967	3 108	1 912	5 997	275	347	41	11 681
1968	3 684	2 063	6 427	283	371	68	12 894
1969	4 146	2 385	6 554	316	423	97	13 922
1968 VII	311	177	555	13	15	6	1 074
VIII	307	86	402	25	29	5	854
IX	309	197	564	30	35	6	1 142
X	325	217	591	32	37	6	1 208
XI	314	187	531	24	35	6	1 097
XII	289	186	542	17	38	6	1 078
1969 I	337	208	578	30	39	8	1 200
II	324	196	544	26	34	7	1 131
III	368	212	624	26	37	8	1 275
IV	323	206	583	30	35	8	1 185
V	333	208	624	25	35	8	1 234
VI	344	209	593	26	36	8	1 215
VII	352	186	596	19	16	9	1 179
VIII	333	89	446	26	33	7	935
IX	359	219	539	27	38	9	1 192
X	381	236	481	31	42	9	1 180
XI	367	200	460	25	38	9	1 098
XII	325	214	483	23	39	8	1 092
1970 I	367		481	26	42	10	
D) Oxygen-Stahl · Acier à l'oxygène pur · Acciaio all'ossigeno puro · Oxigen-staal							
1966	8 653	2 871	3 711	2 057	2 019	572	19 883
1967	11 562	3 287	4 272	2 164	2 688	964	24 937
1968	15 258	3 705	4 869	2 322	4 473	1 606	32 232
1969	20 838	4 947	4 666	3 377	5 778	1 929	41 534
1968 VII	1 309	286	380	183	325	138	2 620
VIII	1 363	310	433	192	364	140	2 801
IX	1 309	305	411	169	412	146	2 751
X	1 464	388	440	211	446	155	3 104
XI	1 441	381	420	220	401	146	3 009
XII	1 300	363	433	261	443	135	2 936
1969 I	1 527	405	436	255	399	162	3 186
II	1 463	370	390	233	416	141	3 013
III	1 725	419	450	278	492	160	3 525
IV	1 580	348	436	265	476	156	3 262
V	1 637	463	452	257	474	154	3 437
VI	1 741	436	425	279	473	150	3 503
VII	1 753	328	393	230	454	180	3 339
VIII	1 829	320	405	320	413	149	3 435
IX	1 722	440	347	319	506	174	3 509
X	1 974	428	251	285	562	180	3 680
XI	2 017	458	307	328	545	154	3 809
XII	1 869	531	375	327	568	168	3 828
1970 I	2 145	588	447	328	462	171	4 141

(a) Lingots et acier liquide pour moulage, y compris la production des fonderies d'acier indépendantes
Lingotti e acciaio spillato per getti, ivi compresa la produzione delle fonderie di acciaio indipendenti

(a) Rohblöcke und Flüssigstahl für Stahlguß einschließlich Erzeugung der unabhängigen Stahlgießereien
Blokken en vloeibaar staal voor gietwerk met inbegrip van de productie der onafhankelijke staaigietereien

18

Production d'acier brut (a) par mode de fabrication

Produzione di acciaio grezzo (a) secondo il processo di fabbricazione

Rohstahlerzeugung (a) nach Verfahren

Productie van ruwstaal (a) per procédé

1000 t

Zeit Période Periodo Tijdvak	Deutschland (BR)	France	Italia	Nederland	UEBL · BLEU		EGKS CECA
					Belgique België	Luxembourg	
E) Bessemer und sonstiger Stahl · Bessemer et autres aciers · Bessemer e altri acciai · Bessemer en andere staalsoorten							
1966	15	73	3	—	20	—	111
1967	8	62	3	—	14	—	87
1968	9	52	3	—	16	—	78
1969	10	38	4	—	18	—	70
1968 VII	1	3	0	—	1	—	4
VIII	1	3	0	—	1	—	5
IX	1	5	0	—	1	—	7
X	1	5	0	—	2	—	8
XI	1	6	0	—	1	—	9
XII	1	4	0	—	1	—	6
1969 I	1	4	0	—	2	—	7
II	1	3	0	—	1	—	6
III	1	3	0	—	1	—	6
IV	1	4	0	—	2	—	6
V	1	3	0	—	1	—	6
VI	1	3	0	—	2	—	6
VII	1	2	0	—	1	—	4
VIII	1	2	0	—	1	—	4
IX	1	4	0	—	2	—	6
X	1	3	0	—	2	—	6
XI	1	3	0	—	1	—	6
XII	1	4	0	—	2	—	6
1970 I	1		0	—	2	—	

(a) Lingots et acier liquide pour moutage, y compris la production des fonderies d'acier indépendantes
Lingotti e acciaio spillato per getti, ivi compresa la produzione delle fonderie d'acciaio indipendenti

(a) Rohblöcke und Flüssigstahl für Stahlguß einschließlich Erzeugung der unabhängigen Stahlgießereien
Blokken en vloeibaar staal voor gietwerk met inbegrip van de productie der onafhankelijke staalgietereien

19

Production d'acier brut par jour ouvré (a)

Produzione di acciaio grezzo per giorno lavorato (a)

Produktionstägliche Rohstahlerzeugung (a)

Ruwstaalproductie per effectieve werkdag (a)

1000 t

Zeit Période Periodo Tijdvak	Deutschland (BR)	France	Italia	Nederland	UEBL · BLEU		EGKS CECA
					Belgique België	Luxembourg	
1968 X	126,9	70,2	51,8	10,9	38,1	17,6	315,5
XI	128,1	70,6	51,0	11,4	37,7	17,6	316,4
XII	124,4	68,3	51,2	12,2	39,0	17,6	312,7
1969 I	131,2	71,4	52,2	12,4	38,3	18,3	323,8
II	132,6	70,2	51,0	12,6	38,3	18,0	322,7
III	138,3	68,5	52,5	13,3	40,2	18,6	331,4
IV	132,4	70,5	53,0	12,9	40,6	18,6	327,0
V	135,1	71,6	54,4	12,6	41,1	18,8	333,6
VI	139,1	70,8	53,4	13,2	40,2	18,7	335,4
VII	135,1	63,3	51,3	10,7	35,0	18,4	313,8
VIII	135,8	57,6	50,4	13,8	39,9	18,4	315,9
IX	135,7	69,2	49,6	14,7	40,9	18,7	328,8
X	140,6	68,8	43,7	13,1	40,5	18,9	325,6
XI	146,5	69,6	42,7	15,0	40,4	18,9	333,1
XII	136,6	70,4	45,0		40,1	19,1	
1970 I	141,1				36,0	18,8	
II	144,5						

(a) Y compris la production des fonderies d'acier indépendantes
(a) Ivi compresa la produzione delle fonderie di acciaio indipendenti

(a) Einschließlich Erzeugung der unabhängigen Stahlgießereien.
(a) Met inbegrip van de productie der onafhankelijke staalgietereien

Évolution de la structure de la production d'acier brut, par procédés de fabrication, exprimée en % de la production totale

Entwicklung der Rohstahlerzeugung nach Verfahren in % der Erzeugung insgesamt

20

Evoluzione della struttura della produzione dell'acciaio grezzo, per processi di fabbricazione, in % della produzione totale

Verloop van de ruwstaalproductie per procédé in % van de totale produktie

%

Zeit Période Periodo Tijdvak	Thomas	Bessemer und sonstiger Stahl Bessemer et autres Bessemer e altri acciai Bessemer en andere staalsoorten	S.M. Martin	Elektro Electrique Elettrico Elektro	Oxygen-Stahl Oxygène pur Ossigeno puro Oxigen-staal	Total Totale Totaal
DEUTSCHLAND (BR)						
1966	27,7	0,0	39,0	8,7	24,5	100,0
1967	23,0	0,0	37,0	8,5	31,5	100,0
1968	18,6	0,0	35,3	8,9	37,1	100,0
1969	15,0	0,0	29,8	9,1	46,0	100,0
FRANCE						
1966	52,6	0,2	22,9	9,6	14,7	100,0
1967	51,4	0,3	21,8	9,7	16,7	100,0
1968	51,5	0,2	20,0	10,1	18,2	100,0
1969	47,4	0,1	19,9	10,6	22,0	100,0
ITALIA						
1966	—	0,0	36,3	36,4	27,2	100,0
1967	—	0,0	35,4	37,7	26,9	100,0
1968	—	0,0	33,4	37,9	28,7	100,0
1969	—	0,0	31,7	39,9	28,4	100,0
NEDERLAND						
1966	—	—	27,5	9,1	63,4	100,0
1967	—	—	28,3	8,0	63,7	100,0
1968	—	—	29,7	7,7	62,6	100,0
1969	—	—	21,6	6,7	71,7	100,0
BELGIQUE · BELGIË						
1966	70,0	0,2	2,8	4,2	13,0	100,0
1967	66,3	0,2	2,2	3,6	27,7	100,0
1968	56,3	0,1	1,7	3,2	38,7	100,0
1969	49,4	0,1	2,2	3,3	45,0	100,0
LUXEMBOURG						
1966	85,8	—	—	1,2	13,0	100,0
1967	77,5	—	—	1,0	21,5	100,0
1968	65,4	—	—	1,4	33,2	100,0
1969	63,3	—	—	1,8	34,9	100,0
EGKS · CECA						
1966	35,4	0,1	28,6	12,5	23,4	100,0
1967	31,7	0,1	27,5	13,0	27,7	100,0
1968	28,2	0,1	25,9	13,1	32,7	100,0
1969	25,4	0,1	22,8	13,0	38,7	100,0

**Production de lingots et acier liquide pour mou-
lage**
Produzione di lingotti e acciaio spillato da getto
**Erzeugung an Rohblöcken und Flüssigstahl für
Stahlguß**
*Produkte van blokken en vloeibaar staal voor giet-
werk*

1000 t

Zeit Période Periodo Tijdvak	Deutschland (BR)	France	Italia	Nederland	UEBL · BLEU		EGKS CECA
					Belgique België	Luxembourg	
Rohblöcke · Lingots · Lingotti · Ruwe blokken							
1966	34 738	19 247	13 465	3 239	8 820	4 385	83 895
1967	36 218	19 309	15 649	3 384	9 635	4 477	88 672
1968	40 526	20 025	16 710	3 689	11 486	4 829	97 265
1969	44 599	22 074	16 163	4 695	12 733	5 515	105 778
1968 VII	3 556	1 669	1 389	283	808	410	8 115
VIII	3 533	1 256	1 242	308	915	407	7 661
IX	3 406	1 734	1 436	287	1 001	411	8 275
X	3 621	2 030	1 477	333	1 068	445	8 975
XI	3 532	1 891	1 356	332	964	422	8 496
XII	3 188	1 870	1 412	368	1 040	406	8 284
1969 I	3 630	1 988	1 506	379	1 017	455	8 974
II	3 388	1 801	1 355	346	963	423	8 275
III	3 876	1 933	1 564	401	1 108	461	9 344
IV	3 514	1 861	1 470	381	1 076	455	8 757
V	3 582	1 927	1 557	374	1 069	449	8 958
VI	3 765	1 947	1 472	384	1 068	444	9 079
VII	3 847	1 513	1 418	316	950	485	8 528
VIII	3 800	1 293	1 249	416	1 007	434	8 199
IX	3 730	1 949	1 221	430	1 111	483	8 973
X	4 017	1 964	1 035	402	1 163	502	9 083
XI	3 896	1 897	1 013	438	1 080	455	8 779
XII	3 554	2 000	1 244	428	1 123	468	8 818
1970 I	3 889	2 155	1 493	422	953	482	9 393
Flüssigstahl (a) · Acier liquide pour moulage (a) · Acciaio spillato per getti (a) · Vloeibaar staal voor gietwerk (a)							
1966	577	346	174	16	91	5	1 210
1967	526	349	235	17	76	4	1 206
1968	633	379	253	17	82	5	1 369
1969	717	436	265	17	99	6	1 540
1968 VII	51	23	22	2	4	0	103
VIII	54	20	13	2	7	0	95
IX	55	38	23	1	8	0	125
X	61	40	25	1	8	0	137
XI	56	35	21	1	7	0	121
XII	49	35	22	1	8	0	115
1969 I	58	40	24	1	9	0	133
II	56	36	24	1	9	1	126
III	60	36	26	1	9	0	133
IV	59	39	24	1	9	0	133
V	59	40	26	1	7	1	134
VI	58	38	24	1	8	0	129
VII	60	22	26	1	5	1	115
VIII	57	20	14	2	7	0	101
IX	61	38	22	1	9	1	132
X	67	45	20	2	10	1	144
XI	63	42	17	1	8	1	128
XII	59	40	19	1	9	1	129
1970 I	61		23	1	9	1	

(a) Y compris la production d'acier liquide pour moulage des fonderies d'acier indépendantes
Ivi compresa la produzione di acciaio liquido per getti delle fonderie di acciaio indipendenti

(a) Einschließlich der Erzeugung von Flüssigstahl für Stahlguß der unabhängigen Stahlgießereien
Met inbegrip van de productie van vloeibaar staal voor gietwerk der zelfstandige staalgietereien

Production nette de fonte et d'acier brut pour la Sidérurgie « côtière » de la Communauté et pour l'Allemagne et la France par régions

Produzione netta di ghisa e di acciaio grezzo per la siderurgia « costiera » della Comunità e per Germania e Francia, per regioni

Erzeugung an Roh Eisen und Rohstahl der Kustenwerke der Gemeinschaft sowie für Deutschland und Frankreich nach Gebieten

Productie van ruw ijzer en ruw staal voor de staalindustrie gelegen aan de kust, voor Duitsland en Frankrijk naar gebieden

22

Zeit Période Periodo Tijdvak	Küstenwerke (b) Sidérurgie « côtière » (b) Siderurgia « costiera » (b) Kustindustrie (b)		Deutschland (BR) · Allemagne (R.F.) Germania (R.F.) · Duitsland (BR)					Frankreich · France Francia · Frankrijk					In- gesamt Total Totale
	1 000 t	% (c)	Nord- rhein West- falen	Saar- land	Hessen- Rheinl. Pfalz Baden-Wv. Bayern	Öbri- ge Länder (d)	In- gesamt Total Totale	Est	Nord	Ouest	Centre	Autres régions Altre regioni	
Roh Eisen (a) · Fonte (a) · Ghisa (a) · Ruw ijzer (a)													
1966	10 287	16,7	17 131	3 700	1 122	3 461	25 413	11 080	3 537	762	—	205	15 584
1967	12 256	18,6	18 929	3 462	1 028	3 947	27 366	11 055	3 731	756	—	149	15 692
1968	13 833	19,2	21 160	3 814	985	4 346	30 305	11 728	3 962	582	—	142	16 414
1969	15 697	19,8	22 751	4 592	934	5 487	33 764	11 255	5 073	632	—	167	18 128
1968 X	1 226	18,6	1 896	354	80	372	2 701	1 147	405	55	—	14	1 621
XI	1 202	19,1	1 803	339	76	406	2 625	1 059	408	54	—	15	1 536
XII	1 263	19,1	1 755	319	71	372	2 516	1 071	393	54	—	15	1 533
1969 I	1 305	19,8	1 842	372	76	422	2 713	1 098	425	56	—	15	1 595
II	1 206	19,9	1 658	350	73	414	2 495	1 015	389	52	—	14	1 470
III	1 373	20,1	1 910	386	81	478	2 855	1 066	439	46	—	15	1 565
IV	1 293	20,1	1 786	346	75	433	2 641	1 040	403	52	—	14	1 508
V	1 433	21,3	1 862	372	79	455	2 768	1 025	494	59	—	15	1 593
VI	1 386	20,6	1 901	376	79	463	2 819	1 037	473	54	—	15	1 579
VII	1 293	20,3	1 983	403	84	474	2 944	897	338	43	—	15	1 293
VIII			2 015	391	82	476	2 964	715	314	58	—	3	1 089
IX	1 290	19,0	1 949	381	78	433	2 847	1 045	424	56	—	14	1 538
X	1 199	17,5	2 025	424	77	496	3 021	1 136	411	47	—	16	1 610
XI	1 250	18,4	1 987	404	75	483	2 949	1 084	468	50	—	16	1 620
XII	1 410	20,8	1 832	387	74	462	2 755	1 096	496	59	—	17	1 668
1970 I			1 903	418	82	501	2 904						
Rohstahl · Acier brut · Acciaio grezzo · Ruw staal													
1966	12 981	15,2	24 796	4 338	1 360	4 821	35 316	12 258	5 244	769	855	467	19 594
1967	14 764	16,4	26 111	4 075	1 345	5 214	36 744	12 084	5 464	726	890	493	19 658
1968	16 771	17,0	29 139	4 590	1 498	5 932	41 159	12 800	5 500	791	804	509	20 403
1969	18 672	17,4	31 236	5 463	1 708	6 909	45 316	13 376	6 723	806	1 003	602	22 510
1968 X	1 516	16,6	2 602	427	140	514	3 683	1 283	567	73	95	53	2 071
XI	1 465	17,0	2 501	407	132	547	3 587	1 170	560	68	81	47	1 926
XII	1 485	17,7	2 280	379	116	463	3 238	1 148	564	63	81	48	1 904
1969 I	1 615	17,8	2 554	442	137	555	3 688	1 216	598	70	93	51	2 028
II	1 474	17,5	2 364	423	130	527	3 444	1 101	535	67	87	47	1 837
III	1 681	17,8	2 737	468	145	587	3 936	1 162	608	58	92	50	1 970
IV	1 573	17,7	2 483	418	134	538	3 573	1 134	553	92	70	52	1 900
V	1 712	18,8	2 491	447	136	567	3 640	1 107	648	74	86	52	1 967
VI	1 671	18,1	2 645	451	147	580	3 823	1 141	638	68	86	52	1 984
VII	1 471	17,0	2 690	481	152	583	3 907	963	402	40	88	43	1 536
VIII	1 481	16,3	2 648	461	146	603	3 857	759	426	69	24	36	1 313
IX	1 499	16,5	2 642	454	152	544	3 791	1 172	593	71	96	55	1 986
X	1 400	15,1	2 789	500	159	636	4 084	1 245	551	57	99	56	2 008
XI	1 423	16,0	2 725	471	144	618	3 959	1 173	565	64	85	52	1 939
XII	1 672	18,7	2 467	447	131	568	3 613	1 204	607	76	97	56	2 040
1970 I			2 653	494	156	647	3 950						

(a) Fonte, Spiegel et ferro-manganèse carburé au haut fourneau et au four électrique à fonte et, pour l'Allemagne (R.F.), ferro-silicium au haut fourneau Ghisa, ghisa speculari, ferro-manganèse carburato all'altoforno ed al forno elettrico per ghisa e per la Germania (R.F.), ferro-silicio all'altoforno

(b) Production des usines complètement intégrées seulement
Solo la produzione degli stabilimenti completamente integrati

(c) Par rapport à la production totale de la Communauté
In rapporto alla produzione totale della Comunità

(d) Y compris Berlin (Ouest) depuis 1966
Berlino ovest compresa dal 1966

(a) Einschließlich Spiegeleisen und kohlenstoffreiches Ferromangan, auch aus Elektrorohisenöfen, u. für Deutschland (BR) einschl. Hochofen-Ferro-silicium. Inklusief spiegelijzer en koolstofrijk ferromangan, ook uit elektrische ruw ijzerovens, en voor Duitsland (BR) inclusief hoogoven-ferrosilicium

(b) Erzeugung der vollständig integrierten Werke
Productie van de volledige geïntegreerde werken

(c) Bezogen auf die Gesamterzeugung der Gemeinschaft
Met betrekking tot de totale productie van de Gemeenschap

(d) Einschl. Berlin (West) ab 1966
West-Berlijn inbegrepen vanaf 1966

Production d'aciers fins et spéciaux (lingots et moulages)

Produzione di acciaio fini e speciali (lingotti e getti)

Edelstahlerzeugung (Blöcke und Flüssigstahl für Stahlguß)

Productie van speciaal staal (blokken en vloeibaar staal voor gietwerk)

1000 t

Zeit Période Tijdvak	Deutsch- land (BR)	France	Italia	Benelux	EGKS CECA	Deutsch- land (BR)	France	Italia	Benelux	EGKS CECA
	A) Unlegierte Rohblöcke A) Lingots d'aciers fins au carbone A) Lingotti di acciaio fino al carbonio A) Blokken uit speciaal koolstofstaal					C) Flüssigstahl für Stahlguß, legiert (a) C) Aciers allés liquides pour moulage (a) C) Acciai legati spillati per getto (a) C) Vloeibaar staal voor gietwerk, gelegeerd (a)				
1966	733,3	682,4	665,5	114,5	2 195,7	115,5	29,4	18,8	3,2	166,9
1967	746,8	680,2	755,3	133,1	2 315,4	97,8	28,2	21,9	3,3	151,2
1968	963,3	716,6	838,5	154,1	2 672,5	107,9	24,9	23,9	2,8	159,5
1969	1 147,9	871,8	1 054,9	198,7	3 273,3	111,1	28,1	20,6	3,4	163,2
1969 I	91,8	79,8	97,6	18,6	287,8	9,0	2,5	2,2	0,3	14,0
II	84,1	68,9	93,7	19,1	265,8	9,2	2,5	2,3	0,3	14,2
III	99,7	78,1	105,4	17,8	301,0	10,3	2,0	2,3	0,3	14,9
IV	99,1	77,9	89,1	16,4	282,5	9,9	1,9	1,6	0,4	13,8
V	87,5	77,8	96,1	12,6	274,0	8,4	2,5	2,0	0,4	13,3
VI	98,3	79,4	97,5	18,3	293,5	8,8	2,5	1,8	0,3	13,5
VII	92,3	66,5	95,8	12,7	267,3	9,4	2,6	1,9	0,3	14,2
VIII	94,3	28,5	66,8	18,3	207,9	9,0	1,1	0,9	0,3	11,3
IX	102,8	79,9	88,1	16,7	287,5	10,6	2,5	1,6	0,2	14,9
X	105,2	82,5	75,4	18,5	281,6	9,9	3,0	1,7	0,2	14,8
XI	105,8	77,7	64,7	15,0	263,2	8,2	2,2	0,9	0,2	11,5
XII	86,9	74,8	77,8	14,5	254,0	8,3	2,7	1,4	0,1	12,5
1970 I	98,7	82,4	100,6	15,4	297,1	8,6	2,8	1,9	0,1	13,5
	B) Legierte Rohblöcke B) Lingots d'aciers spéciaux allés B) Lingotti di acciaio speciale legato B) Gelegeerde blokken					D) Edelstähle insgesamt (A+B+C) D) Aciers fins et spéciaux (A+B+C) D) Acciai fini e speciali (A+B+C) D) Totaal speciaalstaal (A+B+C)				
1966	2 183,2	1 177,6	933,0	115,5	4 409,3	3 032,0	1 889,4	1 617,3	233,2	6 771,9
1967	2 218,3	1 188,2	1 087,9	105,8	4 600,2	3 063,0	1 896,6	1 865,2	242,1	7 066,9
1968	3 063,4	1 488,8	1 165,7	130,7	5 848,6	4 134,7	2 230,3	2 028,1	287,6	8 680,7
1969	3 930,7	1 870,6	1 184,4	159,5	7 145,2	5 189,6	2 770,4	2 260,0	361,8	10 581,8
1969 I	294,7	182,4	109,4	15,1	601,6	395,4	264,7	209,3	34,1	903,5
II	296,5	150,1	101,6	10,1	558,3	389,7	221,5	197,6	29,6	838,4
III	359,7	174,0	126,0	11,1	670,8	469,8	254,1	233,7	29,2	986,8
IV	306,5	158,0	100,1	15,0	579,6	415,5	237,8	190,8	31,9	876,0
V	332,6	169,4	110,8	12,0	624,8	428,5	249,7	208,8	25,1	912,1
VI	346,2	170,8	107,7	12,2	636,9	453,3	252,7	207,0	31,0	944,0
VII	236,2	169,4	114,1	8,9	528,6	438,0	238,5	211,8	21,8	910,1
VIII	318,5	72,6	61,5	11,4	464,0	421,8	102,2	129,1	30,1	683,2
IX	314,1	161,9	104,0	17,4	597,4	427,5	244,3	193,7	34,3	899,8
X	365,3	156,8	87,0	19,0	628,1	480,5	242,3	164,1	37,6	924,5
XI	340,2	139,1	69,2	14,2	562,7	454,2	219,0	134,8	29,4	837,4
XII	320,1	166,1	90,2	13,0	589,4	415,3	243,7	169,4	27,6	856,0
1970 I	411,9	164,3	117,0	15,2	708,4	519,1	249,5	219,5	30,8	1 018,9

(a) Sans la production des fonderies d'acier indépendantes
Non compresa la produzione delle fonderie d'acciaio indipendenti(a) Ohne die Erzeugung der unabhängigen Stahlgießereien
Onafhankelijke staalgietereien niet inbegrepen

Production d'aciers spéciaux alliés dans la Communauté (a) et les principaux pays tiers (lingots et moulages)

Produzione di acciai speciali legati nella Comunità (a) e nei principali paesi terzi (lingotti e getti)

Erzeugung an legierten Edelstählen (Blöcken und Flüssigstahl) (a) in der Gemeinschaft und in den wichtigsten dritten Ländern

Productie van gelegeerd specialstaal (blokken en vloeibaar staal voor gietwerk) (a) van de Gemeenschap en de voornaamste derde landen

24

1000 t

Zeit Période Periodo Tijdvak	EGKS CECA	Großbritannien Royaume-Uni	Schweden Suède	Österreich Autriche	USA	Japan (b) japon (b)
1966	4 576,2	1 789,4	1 058,7	441,7	13 950,2	5 113,6
1967	4 751,4	1 600,3	975,6	414,1	12 705,9	7 081,6
1968	6 008,1	1 903,0	1 119,1	472,7	13 609,9	8 284,8
1969	7 308,4	2 120,1	1 271,2		14 894,4	
1967 X	419,3	131,1	} 266,9	} 96,4	1 100,6	648,0
XI	415,5	174,5*)			1 111,4	651,2
XII	405,0	123,7			1 158,4	656,0
1968 I	490,5	175,3*)	} 282,5	} 120,4	1 282,5	627,2
II	500,3	154,8			1 261,0	646,4
III	522,1	158,9			1 361,8	681,6
IV	497,4	148,2	} 266,6	} 114,9	1 348,1	635,2
V	441,2	197,4 *)			1 335,2	651,2
VI	499,7	129,4			1 184,6	691,2
VII	535,3	130,6 *)	} 231,9	} 116,7	1 096,9	683,2
VIII	385,9	133,9			821,8	684,8
IX	529,9	161,4			805,5	705,6
X	555,7	197,8 *)	} 326,8	} 120,8	942,7	755,2
XI	539,8	170,8			1 082,9	763,2
XII	510,0	144,6			1 095,9	761,6
1969 I	615,6	194,4 *)	} 342,5		1 218,7	761,6
II	572,5	166,3			1 216,8	796,8
III	685,7	162,9			1 505,2	849,6
IV	593,4	205,0*)	} 319,2		1 372,3	870,4
V	638,1	157,9			1 386,5	857,6
VI	650,4	173,2			1 265,7	875,2
VII	542,8	156,0*)	} 259,0		1 062,0	894,4
VIII	475,3	152,0			1 121,0	860,8
IX	608,7	182,2			1 119,9	896,0
X	642,9	220,3*)	} 346,5		1 194,0	947,2
XI	574,2	184,9			1 219,1	936,0
XII	601,9	165,0			1 217,7	
1970 I	721,9				1 183,2	

(a) Les définitions ne sont pas exactement comparables entre pays (ex.: pour les pays anglo-saxons il s'agit de tous les aciers alliés); d'autre part pour l'Autriche et le Japon les aciers fins au carbone sont inclus alors qu'ils ne le sont pas pour les autres pays

Le definizioni non sono esattamente paragonabili fra paesi (es.: per i paesi anglosassoni trattasi di tutti gli acciai legati); d'altronde per l'Austria e il Giappone gli acciai fini al carbonio sono inclusi mentre non lo sono per gli altri paesi

(b) La production d'aciers spéciaux en équivalent d'acier brut a été estimée en multipliant par le coefficient 1,6 la production de produits laminés en aciers spéciaux

La produzione di acciai speciali in equivalente di acciaio grezzo è stata stimata moltiplicando per il coefficiente 1,6 la produzione di prodotti laminati in acciaio speciale

*) Mois de cinq semaines - Mese di cinque settimane

(a) Die Begriffsbestimmungen sind für die einzelnen Länder nicht voll vergleichbar, z.B.: Für die USA und Großbritannien handelt es sich um die Summe aller legierten Stähle; andererseits sind bei Österreich und Japan, abweichend von den übrigen Ländern, auch noch die unlegierten Edelstähle mit eingeschlossen

De definities zijn voor de verschillende landen niet helemaal vergelijkbaar, bijv. voor de Verenigde Staten en het Verenigd Koninkrijk wordt het totaal van alle gelegeerde staalsoorten aangegeven, terwijl bij Oostenrijk en Japan in tegenstelling met de andere landen ook het speciaal koolstofstaal in deze cijfers begrepen is

(b) Die Erzeugung in Rohstahlgewicht ist geschätzt, indem die Walzstahlerzeugung an Edelstahl mit dem Koeffizienten 1,6 multipliziert wurde

De productie in ruwstaalgewicht is geschat door de productie van walserij-producten met de coëfficiënt 1,6 te vermenigvuldigen

*) Monate zu 5 Wochen - Maanden van 5 weken

Production de sous-produits des hauts fourneaux et des aciéries
(Total et kg par t de fonte ou d'acier obtenue)
Produzione dei sottoprodotti degli altiforni e delle acciaierie
(Totale e kg per t di ghisa o di acciaio ottenuta)

Erzeugung an Nebenprodukten der Hochofen- und Stahlwerke
(Insgesamt und kg je t Roh Eisen oder Thomasstahl)
Produktie van nevenprodukten bij de hoogovens en staalbedrijven
(In totaal en in kg per ton ruwijzer resp. Thomasstahl)

1000 t — kg/t

Zeit Période Período Tijdvak	EGKS · CECA			Thomasschlacke · Scories Thomas · Scorie grezze Thomas · Thomaslakken						
	Gichtstaub Poussières de gueulard Polveri d'altoforno Hoogovenstof		Hochofenschlacke Laitiers de hauts fourneaux Loppe d'altoforno Hoogovenslak	Deutschland (BR)	France	Italia	Niederland	UEBL · BLEU		EGKS CECA
	Menge Tonnes Quantità Hoeveelheid	Fe-Inhalt Fer contenu Contenuto in ferro Fe-gehalte	Belgique België					Luxembourg		
	1	2	3	4	5	6	7	8	9	10

A) Mengen Ingesamt · Quantités totales · Quantità totale · Hoeveelheden

1966		3 520	1 359	34 656	2 787	2 560	—	—	1 559	780	7 686
1967		3 199	1 222	34 783	2 697	2 517	—	—	1 635	774	7 623
1968		3 210	1 205	37 281	2 720	2 677	—	—	1 728	837	7 962
1969		3 464	1 295	39 017	2 745	2 819	—	—	1 821	967	8 352
1967	1	785	306	8 834	650	664	—	—	399	192	1 904
	2	784	296	8 582	698	588	—	—	421	194	1 905
	3	835	316	8 515	691	572	—	—	362	191	1 816
	4	795	304	8 852	658	693	—	—	453	197	2 001
1968	1	814	313	9 484	679	734	—	—	437	198	2 048
	2	739	276	8 724	672	556	—	—	418	202	1 848
	3	793	293	9 084	701	622	—	—	400	213	1 936
	4	864	323	9 989	669	766	—	—	473	224	2 132
1969	1	861	326	9 749	701	737	—	—	442	237	2 117
	2	839	312	9 909	679	706	—	—	464	240	2 089
	3	862	318	9 368	702	619	—	—	439	246	2 006
	4	902	339	9 991	663	757	—	—	476	244	2 140

B) Je t Roh Eisen (a) (b) oder Thomasstahl (b) · Par t de fonte (a) (b) ou d'acier Thomas (b)
B) Per t di ghisa (a) (b) o di acciaio (b) · Per ton ruwijzer (a) (b) resp. Thomasstahl (b)

1966		57	22	505	285	249	—	—	250	207	255
1967		48	19	528	318	249	—	—	254	223	267
1968		44	17	517	355	255	—	—	265	265	286
1969		44	16	492	403	264	—	—	287	277	305
1967	1	49	19	550	292	249	—	—	230	212	256
	2	48	18	526	311	250	—	—	255	222	268
	3	51	19	521	341	245	—	—	247	227	272
	4	47	18	520	334	252	—	—	268	233	275
1968	1	45	17	524	358	256	—	—	251	258	282
	2	43	16	513	359	250	—	—	257	257	284
	3	44	16	509	338	257	—	—	264	270	285
	4	45	17	516	358	255	—	—	287	271	290
1969	1	44	17	501	380	259	—	—	272	277	295
	2	43	16	507	393	256	—	—	269	277	299
	3	44	16	479	401	271	—	—	280	281	310
	4	44	16	490	401	165	—	—	295	275	311

(a) Pour la poussière de gueulard: par t de fonte produite au haut fourneau (four électrique à fonte exclu)
Pour le laitier de haut fourneau: par t de fonte, tous procédés de production confondus
Per le polveri di altoforno: per t di ghisa ottenuta in altoforno (esclusi i forni elettrici)
Per la loppe di altoforno: per t di ghisa, ivi compresi tutti i procedimenti di produzione
(b) Par t de production nette
Per t di produzione netta

(a) Für Gichtstaub: je t Roh Eisen aus Hochofen (ohne Erzeugung aus Elektro-Roh Eisenschmelzen)
Für Hochofenschlacke: je t Ingesamt erzeugtes Roh Eisen (alle Erzeugungsverfahren)
Voor hoogovenstof: per ton ruwijzer uit hoogovens (produktie van elektrische ruwijzer-ovens niet inbegrepen)
Voor hoogovenslak: per ton ruwijzer (alle produktie-procédés)
(b) Je t Nettoerzeugung
Per ton nettoproduktie

Nombre de hauts fourneaux, de fours électriques à fonte et de convertisseurs Thomas, existants et en activité

Zahl der vorhandenen und in Betrieb befindlichen Hochöfen, Elektro-Roh Eisenöfen und Thomas-konverter

26

Numero di altiforni, di forniettrici per ghisa e di convertitori Thomas esistenti e in esercizio

Aantal der aanwezige en in werking zijnde hoogovens, elektrische ruwijzerovens en Thomas-konverters

Zeit Période Periodo Tijdsvak (a)	A) Hochöfen · Hauts fourneaux · Altiforni · Hoogovens							B) Elektro- Roh Eisenöfen Fours électr. à fonte Forni elettr. per ghisa Elektrische ruwijzeroven EGKS · CECA	
	Deutschland (BR)	France	Italia	Nederland	UEBL · BLEU		EGKS · CECA		
					Belgique België	Luxem- bourg			
1	2	3	4	5	6	7	8		
1. Vorhanden · Existants · Esistenti · Aanwezig									
1966	4	141	130	15	5	52	31	374	39
1967	4	139	124	14	6	51	31	365	39
1968	4	123	109	13	6	51	30	332	40
1969	1	114	101	14	6	51	30	316	37
	2	110	99	14	6	51	30	310	36
	3	109	100	15	6	50	30	310	36
	4	110	99	16	6	50	30	311	36
2. Darunter in Betrieb · Dont en activité · Di cul in esercizio · Waarvan in werking									
1966	4	86	84	13	5	39	23	250	15
1967	4	91	84	12	6	42	23	258	18
1968	4	88	74	13	5	42	24	246	20
1969	1	88	71	14	5	42	23	243	18
	2	90	70	14	6	40	24	244	18
	3	89	73	15	6	43	24	250	19
	4	91	75	16	6	41	25	254	18
C) Thomas-Konverter · Convertisseurs Thomas · Convertitori Thomas · Thomas-konverters									
1. Vorhanden · Existants · Esistenti · Aanwezig									
1966	4	58	99	—	—	51	24	232	
1967	4	54	99	—	—	51	24	228	
1968	4	43	94	—	—	51	24	206	
1969	1	39	88	—	—	45	24	196	
	2	35	84	—	—	45	24	188	
	3	35	78	—	—	39	24	176	
	4	34	78	—	—	40	24	176	
2. Darunter in Betrieb · Dont en activité · Di cul in esercizio · Waarvan in werking									
1966	4	49	92	—	—	48	24	213	
1967	4	44	89	—	—	48	24	205	
1968	4	36	92	—	—	42	24	194	
1969	1	32	86	—	—	42	24	184	
	2	32	83	—	—	43	24	182	
	3	31	77	—	—	39	24	171	
	4	29	77	—	—	38	24	168	

(a) Fin de trimestre
Fine trimestre

(a) Ende des Vierteljahres
Einde van het kwartaal

Nombre de fours Martin et de fours électriques existants et en activité, dans les aciéries

Numero di forni Martin e di forni elettrici esistenti e in esercizio nelle acciaierie

Zahl der in den Stahlwerken vorhandenen und in Betrieb befindlichen SM- und Elektroöfen

Aantal in de staalfabrieken aanwezige en in werking zijnde Martinovens en elektro-ovens

Zeit Période Periodo Tijdvak (a)	Deutschland (BR)	France	Italia	Nederland	UEBL · BLEU		EGKS · CECA	
					Belgique België	Luxem- bourg	Insgesamt Total Totale Totaal	darunter dont di cui waarvan
					1	2	3	4

A) SM-Öfen · Fours Martin · Forni Martin · Martin ovens

1. Vorhanden · Existants · Esistenti · Aanwezig

1966	4	173	79	46	8	11	—	317
1967	4	150	73	46	8	10	—	287
1968	4	134	65	43	8	8	—	256
1969	1	134	65	42	8	8	—	257
	2	127	65	42	8	8	—	250
	3	127	62	41	8	8	—	246
	4	121	62	41	8	8	—	240

2. Darunter in Betrieb · Dont en activité · Di cui in esercizio · Waarvan in werking

1966	4	93	53	36	6	5	—	193
1967	4	96	52	38	7	3	—	196
1968	4	95	51	34	7	4	—	191
1969	1	93	52	35	6	5	—	191
	2	92	51	36	5	6	—	190
	3	97	48	33	7	5	—	190
	4	92	49	34	7	5	—	187

B) Elektroöfen · Fours électriques · Forni elettrici · Elektro-ovens

1. Vorhanden · Existants · Esistenti · Aanwezig

1966	4	190	130	174	9	21	5	529	b
1967	4	189	128	170	7	20	5	519	.
1968	4	185	126	164	6	19	5	506	.
1969	1	182	137	165	7	19	5	505	.
	2	179	114	167	7	19	5	491	.
	3	182	114	169	7	19	5	496	.
	4	183	112	169	7	19	5	495	.

2. Darunter in Betrieb · Dont en activité · Di cui in esercizio · Waarvan in werking

1966	4	165	111	138	9	14	5	442	.
1967	4	166	111	134	7	13	5	436	.
1968	4	172	106	133	7	13	5	436	.
1969	1	169	105	134	7	12	5	432	.
	2	162	100	141	7	13	5	428	.
	3	165	100	147	7	13	5	437	.
	4	165	99	139	7	13	5	428	.

(a) Fin de trimestre · Fine trimestre
(b) A Induction · A Induzione

(a) Ende des Vierteljahres · Einde van het kwartaal
(b) Induktionsöfen · Inductie-ovens

Teil I: Eisenschaffende Industrie

1^{re} Partie: Sidérurgie proprement dite

I Parte: Siderurgia propriamente detta

1^o Deel: IJzer- en staalproducerende industrie


II

**Erzeugung an Stahlguß,
Walzstahlfertigerzeugnissen und
weiterverarbeiteten Erzeugnissen**

**Produzione di getti di acciaio,
e di prodotti finiti e terminali**

**Production des moulages d'acier,
des produits finis et des produits finals**

**Produktie van goed gietstaal,
eindprodukten en verder bewerkte produkten**



Zeit Période Periodo Tijdvak	Deutschland (BR)	France	Italia	Nederland	UEBL · BLEU		EGKS CECA
					Belgique · België	Luxembourg	
1965	340	224	87	6	58	4	719
1966	300	218	94	8	55	3	677
1967	272	219	130	8	48	3	681
1968	324	241	137	10	51	3	766
1969	378	274	143	10	62	4	872
1966 I	27	18	6	1	5	0	58
II	26	20	7	1	5	0	59
III	30	21	8	1	6	0	66
IV	25	19	7	1	5	0	57
V	25	18	8	1	4	0	56
VI	25	19	7	1	5	0	57
VII	25	11	8	1	3	0	48
VIII	24	11	5	0	5	0	45
IX	24	21	9	1	5	0	60
X	23	20	9	1	4	0	57
XI	22	20	9	1	4	0	56
XII	22	20	9	1	4	0	55
1967 I	23	19	10	1	4	0	57
II	21	19	11	1	4	0	56
III	23	20	12	1	4	0	60
IV	24	19	11	1	4	0	58
V	20	19	12	1	4	0	56
VI	23	20	11	1	4	0	59
VII	21	11	11	1	2	0	46
VIII	23	11	10	1	4	0	48
IX	25	20	11	1	4	0	61
X	24	20	11	1	4	0	60
XI	23	20	11	1	4	0	60
XII	22	20	10	1	4	0	57
1968 I	26	21	11	1	3	0	62
II	26	22	11	1	4	0	64
III	27	23	11	1	4	0	66
IV	26	23	11	1	4	0	65
V	28	13	12	1	4	0	58
VI	23	17	11	1	4	0	56
VII	26	14	12	1	2	0	56
VIII	28	14	8	1	4	0	54
IX	28	23	12	1	5	0	69
X	31	25	13	1	5	0	75
XI	29	22	11	1	5	0	68
XII	25	23	12	1		0	66
1969 I	30	25	13	1	6	0	75
II	29	23	12	1	5	0	70
III	31	23	14	1	5	0	74
IV	31	24	13	1	6	0	75
V	31	25	14	1	5	0	76
VI	31	24	13	1	5	0	74
VII	32	14	14	1	3	0	64
VIII	30	14	8	1	5	0	68
IX	33	24	12	1	6	0	76
X	36	28	10	1	6	1	82
XI	34	26	9	1	5	0	75
XII	32	25	10	1	5	0	73
1970 I	32				5	0	

(a) Fondries d'acier intégrées et indépendantes
 Fonderie di acciaio integrate e indipendenti

(a) Verbundene und unabhängige Stahlgießereien
 Verbonden en onafhankelijke staalgietereien

Production de produits finis laminés de l'ensemble de la Communauté, en quantité absolue et en % de la production totale

Produzione di laminati finiti dell'insieme della Comunità, in quantità assolute e in % della produzione totale

Zeit Période Periodo Tijdvak	Oberbaumaterial Matériel de voie Materiale ferroviario CECA Materiaal voor spoorwegen			Stahl- spund- wände Palplanches Palancole Damwand- staal	Breit- flanschträger Poutrelles à larges- ailes Travi ad ali larghe Breed- flensbalken	Sonstige Profile von 80 mm und mehr u. Zoresen Autres profilés de + de 80 mm et zores Altri profilati da 80 mm ed oltre e zores Andere balken v. 80 mm en meer, en Zorëstaal	Röhrenrund- und-vier- kantstahl Ronds et carrés pour tubes Tondi e quadri per tubi Rond- en vierkant staal voor buizen	Walzdraht in Ringen Fil machine en couronne Vergella in matasse Walsdraad gehaspeld	Stabstahl Aciers marchands Laminati mercantili Staaftaal		Breit- flachstahl Larges plats Larghi piatti Universaal- staal
	Schienen Rails Rotale Rails	Schwellen Traverses Traverse Dwarsliggers	Unterlags- platten Selles Éclisses Piastra e stecche Onder- legplaten						Insgesamt Total Totale Totaal	darunter Betonstahl dont Ronds à béton di cui tondi per cemento armato waarvan betonstaal	
A) Absolute Mengen · Quantité absolue — 1000 t											
1966	830	35	97	481	1 380	2 973	1 941	6 637	15 332	6 041	511
1967	879	57	91	494	1 412	3 045	2 065	6 969	16 073	6 488	500
1968	809	45	95	469	1 616	3 162	2 227	7 648	17 516	7 013	615
1969	892	46	94	539	2 002	3 510	2 410	7 921	18 847	7 805	726
1968 I	63	5	9	38	128	260	183	632	1 480	479	52
II	71	3	8	38	111	262	178	630	1 437	551	49
III	71	3	11	36	130	270	186	650	1 526	598	58
IV	65	10	6	38	117	236	182	619	1 477	574	49
V	61	4	10	35	121	249	182	614	1 381	566	51
VI	60	4	5	34	131	227	175	571	1 334	567	53
VII	68	3	8	41	137	245	184	611	1 427	599	53
VIII	59	1	5	32	135	268	164	542	1 288	560	44
IX	69	5	7	41	161	277	195	694	1 493	600	55
X	81	3	7	54	162	313	218	750	1 673	715	54
XI	74	1	5	47	153	284	195	672	1 523	602	51
XII	65	3	10	34	131	270	190	663	1 433	517	46
1969 I	67	2	10	30	172	310	194	707	1 637	576	57
II	68	1	9	36	157	296	202	651	1 482	573	54
III	77	4	9	40	178	304	209	683	1 679	681	59
IV	77	6	11	44	170	266	204	663	1 562	651	58
V	79	6	8	48	159	271	205	649	1 603	692	56
VI	82	2	8	52	180	277	214	650	1 603	643	63
VII	88	4	7	46	173	274	185	608	1 525	647	68
VIII	58	3	6	48	136	266	191	539	1 285	569	55
IX	71	3	8	50	172	304	217	700	1 625	652	72
X	74	3	7	56	180	328	210	712	1 719	697	57
XI	75	6	12	48	159	452	190	670	1 580	652	59
XII	76	6	5	41	166	318	187	671	1 529	679	67
1970 I	92	6	11	45	199	344	234	770	1 717	683	67
B) In % der Spalte 23 · En % de la colonne 23											
1966	1,4	0,0	0,2	0,8	2,3	4,9	3,2	10,9	25,3	10,0	0,8
1967	1,4	0,0	0,1	0,8	2,2	4,8	3,2	10,9	25,2	10,1	0,8
1968	1,1	0,0	0,1	0,7	2,3	4,4	3,1	10,7	24,5	9,7	0,9
1969	1,1	0,0	0,1	0,7	2,5	4,4	3,1	10,0	23,9	9,9	0,9

(a) Non relaminés dans la Communauté

(a) Non rilaminati nella Comunità

Erzeugung an Walzstahlfertigerzeugnissen der Gemeinschaft insgesamt, in absoluten Mengen und in % der Gesamterzeugung

29

Produktie van walsrijproducten van de Gemeenschap, in absolute hoeveelheden en in % van de totale produktie

Bandstahl u. Röhrenstreifen Feuillards et bandes à tubes à chaud Nastri stretti a caldo comprese bande per tubi Bandstaal en buizenstrippen	Bleche (warmgewalzt), auf Breitbandstraßen hergestellt Tôles laminées à chaud, obtenues sur trains à larges bandes Lamiere a banda nera laminata a caldo sui treni laminati per nastri larghi Plaat, warmgewalst in breedbandwalsrijen			Bleche (warmgewalzt), auf sonstigen Straßen Tôles laminées à chaud, obtenues sur d'autres trains Lamiere a banda nera laminata a caldo su altri treni Plaat, warmgewalst in andere walsrijen			Warmbreitband (Fertigerzeugnisse) Coils produits finis Coils prodotti finiti Warmgewalst breedband (als eindprodukt) (a)		Bleche (kaltgewalzt) Tôles laminées à froid Lamiere laminata a freddo Koudgewalste plaat		Insgesamt Total Totale Totaal	Zeit Période Período Tijdvak
	≥ 4,76 mm	3-4,75 mm	< 3 mm	≥ 4,76 mm	3-4,75 mm	< 3 mm	≥ 3 mm	< 3 mm	≥ 3 mm	< 3 mm		
12	13	14	15	16	17	18	19	20	21	22	23	

Quantità assoluta - Absolute hoeveelheden — 1000 t

5 315	1 079	1 024	312	6 129	298	776	1 077	1 249	55	13 084	60 616	1966
5 199	1 147	934	270	6 382	270	571	1 800	1 355	68	14 208	63 788	1967
5 775	1 318	990	305	7 036	227	440	2 476	1 744	75	16 845	71 434	1968
6 656	1 717	1 255	332	7 829	201	370	2 585	1 752	98	19 097	78 870	1969
487	107	81	24	542	21	46	154	108	7	1 324	5 751	I 1968
492	117	82	25	566	20	46	172	107	7	1 339	5 759	II
501	113	81	31	609	23	44	220	159	11	1 443	6 174	III
471	114	86	24	582	20	41	237	159	5	1 421	5 961	IV
477	100	79	30	599	18	37	201	153	6	1 306	5 715	V
423	92	63	21	515	18	35	212	132	6	1 257	5 314	VI
476	111	75	26	600	20	31	212	145	7	1 474	5 952	VII
420	93	84	22	570	15	25	208	135	4	1 238	5 353	VIII
496	111	84	26	595	18	33	228	160	6	1 443	6 199	IX
533	130	94	28	670	18	36	270	182	7	1 607	6 892	X
515	121	92	26	609	17	33	197	165	4	1 506	6 293	XI
482	108	91	26	580	18	31	163	139	5	1 483	5 973	XII
583	133	98	29	652	20	36	188	151	6	1 639	6 720	I 1969
494	114	88	29	622	25	34	182	135	8	1 484	6 172	II
600	155	108	34	672	18	35	223	159	9	1 664	6 918	III
541	147	109	25	651	18	33	219	155	7	1 629	6 594	IV
550	142	101	28	653	16	26	184	178	9	1 654	6 626	V
575	137	111	29	664	17	31	203	190	8	1 593	6 691	VI
572	141	105	26	632	17	29	206	151	10	1 636	6 501	VII
478	116	100	20	605	12	21	230	149	7	1 367	5 691	VIII
594	162	101	28	669	17	32	250	159	8	1 611	6 854	IX
598	156	120	30	722	18	34	279	172	10	1 689	7 173	X
530	149	90	22	660	17	29	222	160	9	1 564	6 535	XI
541	156	105	31	639	15	28	209	162	7	1 568	6 529	XII
593	171	109	26	739	15	49	219	135	13	1 720	7 268	I 1970

In % della colonna 23 - In % van kolom 23

8,8	1,8	1,7	0,5	10,1	0,5	1,3	1,8	2,1	0,1	21,6	100,0	1966
8,1	1,8	1,5	0,4	10,0	0,4	0,9	2,8	2,1	0,1	22,3	100,0	1967
8,1	1,8	1,4	0,4	9,8	0,3	0,6	3,5	2,4	0,1	23,6	100,0	1968
8,4	2,2	1,6	0,4	9,9	0,3	0,5	3,3	2,2	0,1	24,2	100,0	1969

(a) Nicht zum Weiterauswalzen

(a) Warmgewalst breedband dat niet verder uitgewalst wordt binnen de Gemeenschap

Larges bandes à chaud (coils) — détails complémentaires sur l'ensemble de la Communauté (a)

Nastri larghi a caldo (coils) — particolari complementari per l'insieme della Comunità (a)

A) Production et transformation des coils dans les usines sidérurgiques

Produzione e trasformazione di coils negli stabilimenti siderurgici

A) Erzeugung und Verarbeitung der Coils in der Stahlindustrie

Produktie en verwerking van warmgewalst breedband (coils) in de IJzer- en staalindustrie

1000 t

Zeit Période Periodo Tijdvak	Erzeugung der Warmbreitbandstraßen Production des trains à larges bandes Produzione dei treni a nastri larghi Produktie van de breedbandwalserijen		Verarbeitung der Coils durch: · Coils transformées par : Coils trasformati da · Verwerking van coils door:				Insgesamt Total Totale Totaal
	Insgesamt Total Totale Totaal	Darunter Dont Di cui Waarvan	Schneiden zu Warmband Refente en feuilards à chaud Taglio in nastri a caldo Knippen tot warmgewalst bandstaal	Zerschneiden zu Warmblechen Découpage en tôles à chaud Taglio in lamiera a caldo Knippen tot warmgewalste plaat	Warm Weiterauswalzen Relaminage à chaud Rilaminazione a caldo Warmherwalsen	Kalt Weiterauswalzen Relaminage à froid Rilaminazione a freddo Koudherwalsen	
1966	19 753	19 474	767	2 287	53	14 244	17 350
1967	21 870	21 572	830	2 287	44	15 519	18 681
1968	25 774	25 444	1 075	2 548	36	18 328	21 986
1969	28 723	28 413	1 251	3 273	32	20 621	25 178
1967 IV	1 850	1 825	67	198	4	1 343	1 611
V	1 814	1 788	69	201	4	1 334	1 608
VI	1 887	1 864	75	199	4	1 381	1 660
VII	1 742	1 720	70	168	5	1 227	1 470
VIII	1 733	1 705	64	168	4	1 072	1 307
IX	1 976	1 950	77	192	3	1 369	1 641
X	1 912	1 889	72	194	4	1 367	1 637
XI	1 882	1 716	73	177	2	1 338	1 590
XII	1 790	1 612	75	183	4	1 302	1 563
1968 I	2 089	2 068	89	208	2	1 446	1 746
II	2 082	2 059	100	221	2	1 453	1 776
III	2 244	2 211	92	203	4	1 588	1 907
IV	2 131	2 107	88	221	3	1 549	1 861
V	2 069	2 043	90	200	3	1 430	1 723
VI	1 828	1 802	73	167	3	1 361	1 604
VII	2 157	2 127	91	203	4	1 566	1 864
VIII	2 148	2 122	82	191	2	1 346	1 622
IX	2 162	2 137	94	215	4	1 581	1 893
X	2 421	2 387	92	247	4	1 749	2 090
XI	2 294	2 129	92	233	3	1 639	1 967
XII	2 128	2 098	93	223	2	1 617	1 935
1969 I	2 388	2 359	106	255	3	1 763	2 127
II	2 257	2 233	96	249	2	1 606	1 952
III	2 549	2 522	110	293	3	1 790	2 196
IV	2 409	2 384	98	277	3	1 753	2 131
V	2 425	2 396	96	268	4	1 787	2 155
VI	2 399	2 368	108	275	3	1 749	2 136
VII	2 353	2 324	113	268	4	1 732	2 116
VIII	2 293	2 283	107	229	2	1 491	1 830
IX	2 414	2 376	100	287	3	1 760	2 150
X	2 413	2 390	112	303	2	1 809	2 227
XI	2 399	2 379	103	267	3	1 680	2 053
XII	2 424	2 400	110	288	1	1 701	2 100
1970 I	2 542	2 510	79	278	—	1 583	1 940

(a) Définition des coils, ou ébauches en rouleaux pour tôles (bobines à chaud): Les larges bandes laminées à chaud, de section rectangulaire, d'une épaisseur minimum de 1,5 mm et d'une largeur supérieure à 500 mm, présentées en rouleaux continus (bobines), d'un poids minimum de 500 kg

(a) Definizione dei coils o sbizzi in rotoli per lamiera: I nastri larghi laminati a caldo di sezione rettangolare, con un spessore minimo di 1,5 mm e con una larghezza superiore a 500 mm, presentati in rotoli continui (bobine) con un peso minimo di 500 kg

Warmbreitband (Coils) — Ergänzende Angaben für die Gemeinschaft insgesamt (a)
Warmgewalst breedband (coils) — Aanvullende gegevens voor de Gemeenschap (a)

30

B) Produits obtenus par la transformation des coils

B) Durch Verarbeitung der Coils gewonnene Erzeugnisse

Prodotti ottenuti attraverso la trasformazione di coils

Produkten verkregen door verwerking van warmgewalst breedband (coils)

1000 t

Zeit Période Periodo Tijdvak	Warmband Feuillards à chaud Nastri a caldo Warmgew. bandstaal	Bleche (warmgewalzt) · Tôles à chaud Lamière a caldo · Plaat (warmgewalzt)				Kaltgewalzte Bleche Tôles laminées à froid Lamière laminata a freddo Koudgewalste plaat		Insgesamt Total Totale Totaal
		durch Zerschneiden erzeugt Obtenues par découpage Ottenuci per taglio Verkregen door knippen		durch Weiterwalzen erzeugt Obtenues par relaminage Ottenuci per rilaminazione Verkregen door herwalzen		Insgesamt Total Totale Totaal	Darunter Dont Di cui Waarvan < 3 mm	
		Insgesamt Total Totale Totaal	Darunter Dont Di cui Waarvan < 3 mm	Insgesamt Total Totale Totaal	Darunter Dont Di cui Waarvan < 3 mm			
						1	2	
1966	709	2 167	304	35	32	13 019	13 052	16 020
1967	766	2 122	258	26	23	14 254	14 194	17 169
1968	1 009	2 371	288	18	12	16 892	16 758	20 290
1969	1 186	3 071	319	15	11	19 186	19 087	23 457
1967 IV	63	184	21	2	2	1 229	1 222	1 478
V	63	180	22	2	2	1 225	1 218	1 469
VI	70	186	26	2	2	1 286	1 278	1 545
VII	64	156	19	3	2	1 157	1 151	1 379
VIII	59	155	17	3	3	970	966	1 187
IX	68	179	10	2	2	1 259	927	1 509
X	66	177	21	2	2	1 255	1 251	1 500
XI	67	162	19	1	1	1 222	1 217	1 452
XII	70	170	22	2	2	1 174	1 166	1 416
1968 I	81	192	22	1	1	1 329	1 299	1 604
II	91	204	23	1	1	1 346	1 364	1 642
III	85	203	29	2	1	1 448	1 437	1 737
IV	82	205	24	1	1	1 422	1 417	1 710
V	85	188	29	2	1	1 310	1 305	1 585
VI	69	157	14	1	1	1 260	1 146	1 487
VII	86	190	25	2	1	1 477	1 469	1 755
VIII	82	191	20	1	1	1 239	1 235	1 497
IX	89	200	25	2	1	1 449	1 443	1 740
X	87	232	28	2	1	1 609	1 602	1 930
XI	88	218	25	2	1	1 509	1 505	1 817
XII	88	208	25	1	0	1 488	1 483	1 785
1969 I	97	238	28	2	1	1 643	1 637	1 980
II	91	234	31	0	0	1 490	1 481	1 815
III	104	276	32	1	1	1 668	1 596	2 050
IV	92	261	24	1	1	1 636	1 629	1 989
V	91	252	27	2	1	1 658	1 649	2 002
VI	102	258	28	1	1	1 601	1 593	1 962
VII	107	253	26	2	1	1 645	1 636	2 007
VIII	94	217	19	1	1	1 373	1 367	1 685
IX	95	270	27	2	1	1 620	1 611	1 986
X	107	284	28	1	1	1 698	1 689	2 091
XI	98	242	21	1	1	1 572	1 564	1 914
XII	104	272	30	0	0	1 575	1 568	1 953
1970 I	75	262	23	—	—	1 468	1 459	1 805

(a) Begriffsbestimmung für Warmbreitband (coils) oder Sturze für Bleche in Rollen: Erzeugnisse mit rechteckigem Querschnitt mit einer Mindeststärke von 1,5 mm und einer Breite von mehr als 500 mm, in Rollen (Bobinen) mit einem Gewicht von 500 kg oder mehr

(a) Definitie voor warmgewalst breedband (op rollen), bestemd voor de fabricage van platen: Warmgewalst breedband met rechthoekige doorsnede, met een minimumdikte van 1,5 mm en met een breedte van meer dan 500 mm, op rollen met een minimumgewicht van 500 kg

1000 t

Zeit Période Periodo Tijdvak	Weißblech und sonstige verzinnete Bleche, Weißband Fer-blanc et autres tôles étamées Banda e altre lamiere stagnate Blik, andere vertinde plaat en vertinde band		Feinstblech und Feinstband Fer noir utilisé comme tel Banda nera utilizzata come tale Onvertind blik en band	Verzinkte, verbleite sonstige überzogene Bleche Tôles galvanisées, plombées et autrement revêtues Lamiere zincate piombate e altrimenti rivestite Verzinkte, verode, andere beklede platen	Transformatoren- und Dynamobleche (a) · Tôles magnétiques (a) Lamierini magnetici (a) · Dynamo- en transformatorplaat (a)				Zusammen Total Totale Totaal
	galvanisch verzinkt Par étamage électrolytique Stagnatura elettrolitica elektrol.vartind	feuerverzinkt Par étamage à chaud Per immersione a caldo vertind volgens de dompel-methode			Dynamobleche Verl. 1,3 W/kg und mehr Dinamo perdite: 1,3 w/kg e più Dynamoplaat Verl. 1,3 W/kg en meer	Transformatorbleche · Transformateurs Trasformatori · Transformatorplaat			
						Verlust 1,1 bis unter 1,3 W/kg Perde de 1,1 à 1,3 (exclu) w/kg Perdita da 1,1 a 1,3 (escl.) w/kg Verlies 1,1 tot < 1,3 W/kg	Verlust 0,9 bis unter 1,1 W/kg Perde de 0,9 à 1,1 (exclu) w/kg Perdita da 0,9 a 1,1 (escl.) w/kg Verlies 0,9 tot < 1,1 W/kg	Verlust weniger als 0,9 W/kg Perde de moins de 0,9 w/kg Perdita infer. a 0,9 w/kg Verlies minder dan 0,9 W/kg	
						1	2	3	
1965	1 380	373	63	1 534	445	11	21	106	583
1966	1 671	337	78	1 758	451	18	31	100	600
1967	1 881	284	78	1 950	435	45	22	123	625
1968	1 945	210	84	2 221	477	16	4	160	657
1969	2 306	197	88	2 666	562	12	4	163	741
VII	175	21	6	167	33	3	2	10	48
VIII	157	18	5	130	27	4	0	8	39
IX	152	21	6	172	38	4	1	11	54
X	165	20	8	165	39	3	2	10	55
XI	134	18	6	163	37	4	1	8	50
XII	127	20	7	155	35	6	3	9	53
1968 I	128	16	5	173	39	3	1	7	50
II	147	18	8	169	40	3	1	14	58
III	163	18	6	190	41	1	1	15	58
IV	173	20	7	189	39	-1	-2	19	55
V	155	19	7	176	35	1	1	9	46
VI	163	18	8	175	38	2	0	11	51
VII	176	16	7	184	39	1	0	15	55
VIII	175	16	7	164	32	2	0	7	41
IX	180	17	6	180	45	2	0	17	64
X	171	17	7	204	44	1	0	15	60
XI	159	19	8	200	43	2	0	14	59
XII	153	18	6	200	43	2	0	15	60
1969 I	181	21	8	207	48	2	0	15	65
II	168	19	5	191	44	1	0	13	58
III	199	19	9	221	47	1	1	16	65
IV	196	17	9	222	49	1	1	14	65
V	201	15	7	225	45	1	0	15	62
VI	205	15	7	222	47	1	0	14	62
VII	199	16	8	230	51	1	0	14	66
VIII	188	11	6	188	36	1	0	9	46
IX	203	17	8	228	50	1	0	13	64
X	203	17	7	224	51	1	0	13	65
XI	186	15	7	222	45	1	0	13	59
XII	176	15	7	243					
1970 I	201	16	12	232	46	0	1	16	63

(a) Les chiffres représentent les livraisons des usines. Les pertes se rapportent à une côte de 0,5 mm d'épaisseur (méthode Epstein, courant à 50 périodes et sous une induction de 10 000 Gauss)

(a) Le cifre rappresentano le consegne delle imprese. Le perdite sono rapportate a una lamiera di 0,5 mm di spessore (metodo di Epstein, corrente a 50 periodi con una induzione di 10 000 Gauss)

(a) Die Zahlen stellen die Werkslieferungen dar. Der Ummagnetsierungsverlust bezieht sich auf ein Blech von 0,5 mm Stärke. (Ermittelt nach dem Epstein-Verfahren, bei einem Strom von 50 Perioden und einer Induktion von 10 000 Gauss)

(a) Deze cijfers hebben betrekking op de leveringen door de bedrijven. Wastverlies voor een plaat van 0,5 mm dikte (Methode van Epstein, stroom van 50 perioden en een inductie van 10 000 Gauss)

Production des divers produits finis et finals

Erzeugung der verschiedenen Walzstahlfertigerzeugnisse und weiterverarbeitete Erzeugnisse

Produzione di diversi prodotti finiti e terminali

Produktie van de afzonderlijke walsertjprodukten en verder bewerkte produkten

32

1000 t

Zeit Période Período Tijdvak	Deutschland (BR)	France	Italia	Nederland	UEBL · BLEU		EGKS CECA
					Belgique · België	Luxembourg	
A) Oberbaumaterial · Matériel de voie							
A) Materiale ferroviario CECA · Materiaal voor spoorwegen							
1966	432	259	155	—	59	58	963
1967	514	283	118	—	43	68	1 025
1968	374	302	161	—	51	63	949
1969	445	319	134	—	54	81	1 033
1968 VII	30	26	16	—	3	4	79
VIII	27	16	14	—	6	3	66
IX	31	26	14	—	6	5	82
X	37	29	14	—	6	5	92
XI	35	25	12	—	6	4	80
XII	32	23	15	—	5	3	78
1969 I	38	23	9	—	5	4	79
II	37	23	9	—	5	6	80
III	38	27	12	—	6	8	90
IV	36	30	13	—	6	9	94
V	36	27	14	—	5	10	92
VI	35	30	14	—	5	8	92
VII	45	27	13	—	3	9	98
VIII	33	11	13	—	5	6	68
IX	37	25	10	—	4	5	81
X	38	30	7	—	4	5	84
XI	40	32	6	—	3	5	87
XII	32	34	12	—	3	5	87
1970 I	44	39	14	—	3	10	110
B) Schwere Profile · Profils lourds							
B) Profilati pesanti · Zware profielen							
1966	2 171	1 121	316	—	464	763	4 835
1967	2 057	1 143	453	—	512	788	4 951
1968	2 155	1 209	477	—	628	776	5 246
1969	2 423	1 345	514	—	809	960	6 051
1968 VII	194	89	41	—	34	64	422
VIII	205	71	41	—	49	69	435
IX	191	121	45	—	53	69	472
X	222	129	51	—	59	69	530
XI	195	117	51	—	52	58	483
XII	157	104	46	—	63	66	435
1969 I	203	122	48	—	60	79	512
II	202	112	45	—	56	74	489
III	203	121	48	—	67	82	522
IV	178	120	48	—	61	73	481
V	180	113	46	—	66	73	479
VI	186	124	53	—	69	76	509
VII	221	81	49	—	60	82	493
VIII	220	61	37	—	61	70	450
IX	205	130	31	—	72	89	527
X	222	133	35	—	80	93	564
XI	197	113	33	—	75	81	499
XII	205	113	39	—	82	86	526
1970 I	251	128	52	—	78	80	588

Production de produits finis et finals (suite) · Produits plats (en partie)

Produzione di prodotti finiti e terminali (seguito) · Prodotti piatti (in parte)

1000 t

Zeit Période Período Tijdvak	Deutschland (BR)	France	Italia	Nederland	UEBL · BLEU		EGKS CECA
					Belgique · België	Luxembourg	
C) Breitflachstahl · Larges plats <i>Larghi piatti · Universalstaal</i>							
1966	378	94	11	—	25	4	512
1967	370	96	14	—	16	4	500
1968	465	104	13	—	30	4	615
1969	565	111	20	—	25	5	726
1968 VII	40	9	2	—	1	0	53
VIII	36	4	0	—	3	0	44
IX	42	9	1	—	3	0	55
X	41	10	1	—	3	0	54
XI	40	8	2	—	2	0	51
XII	35	9	0	—	2	0	46
1969 I	41	10	1	—	3	0	54
II	40	8	2	—	2	0	51
III	35	9	0	—	2	0	46
IV	45	9	1	—	2	0	58
V	41	9	4	—	2	0	56
VI	50	9	1	—	2	0	63
VII	53	10	2	—	2	0	68
VIII	48	4	0	—	2	0	55
IX	58	11	1	—	1	0	72
X	40	11	1	—	3	0	57
XI	44	11	3	—	2	1	59
XII	51	11	3	—	2	0	67
1970 I	49	12	2	—	3	0	67
D) Bandstahl und Röhrenstreifen · Feuillards et bandes à tubes à chaud <i>Nastri stretti a caldo comprese bande per tubi · Bandstaal en buizenstrip</i>							
1966	2 349	1 084	739	74	393	677	5 315
1967	2 253	1 017	795	87	364	683	5 199
1968	2 642	1 076	871	108	362	717	5 775
1969	3 075	1 226	923	133	391	908	6 656
1968 VII	233	93	73	6	21	60	476
VIII	227	37	56	6	32	62	420
IX	200	100	87	11	38	60	496
X	252	100	74	7	31	70	533
XI	241	101	64	9	33	68	515
XII	212	93	76	12	29	60	482
1969 I	263	114	83	9	39	75	583
II	229	92	67	9	29	68	494
III	277	118	76	10	41	79	600
IV	237	101	85	13	31	74	541
V	235	109	94	10	32	70	540
VI	264	112	92	10	24	73	575
VII	264	98	91	12	24	82	572
VIII	247	47	64	10	33	77	478
IX	263	119	82	10	36	84	594
X	289	114	63	14	37	81	598
XI	264	99	52	12	31	71	530
XII	243	104	72	13	34	75	541
1970 I	269	102	97	14	33	78	593

Erzeugung von Walzstahlfertigerzeugnissen und weiterverarbeiteten Walzstahlfertigerzeugnissen
(Fortsetzung) · Flachstahlerzeugnisse (teilweise)

34

Produktie van walseri]produkten en van bewerkte walseri]produkten (vervolg) · Platte produkten (gedeeltelijk)

1000 t

Zeit Période Período Tijdvak	Deutschland (BR)	France	Italia	Nederland	UEBL · BLEU		EGKS CECA
					Belgique · België	Luxembourg	
E) Bleche warmgewalzt · Tôles à chaud } ≥ 4,76 mm E) Lamiere a caldo · Warmgewalste plaat }							
1966	3 593	1 179	1 092	417	823	103	7 208
1967	3 443	1 295	1 374	409	890	117	7 529
1968	4 025	1 325	1 468	460	948	128	8 354
1969	4 671	1 623	1 461	489	1 172	129	9 546
1968 VII	361	108	131	41	57	13	711
VIII	356	74	107	41	74	11	663
IX	335	122	119	40	79	11	706
X	394	129	134	44	86	12	799
XI	362	124	124	37	81	11	730
XII	310	125	131	35	78	8	688
1969 I	364	138	129	42	101	10	784
II	352	117	127	39	89	10	735
III	385	141	141	41	108	10	826
IV	375	125	143	39	108	10	798
V	370	135	141	39	100	10	795
VI	391	147	117	40	76	10	802
VII	417	126	116	40	63	10	773
VIII	390	87	110	40	85	9	721
IX	413	137	121	39	107	14	831
X	433	169	105	45	114	12	878
XI	411	156	95	41	95	11	809
XII	371	147	118	42	105	12	795
1970 I	438	167	147	44	101	13	910
F) Bleche warmgewalzt · Tôles à chaud } 3—4,75 mm (a) F) Lamiere a caldo · Warmgewalste plaat }							
1966	507	373	139	34	198	72	1 322
1967	433	362	162	28	166	55	1 205
1968	483	343	133	29	173	56	1 217
1969	587	414	126	23	241	55	1 455
1968 VII	39	25	12	2	11	4	94
VIII	42	25	10	2	13	5	98
IX	41	32	10	3	13	5	102
X	45	34	9	2	16	5	112
XI	49	28	10	2	13	5	109
XII	44	32	10	2	16	5	109
1969 I	43	35	10	2	22	5	118
II	41	35	10	2	21	4	114
III	52	37	12	2	19	4	126
IV	50	36	14	2	21	4	126
V	50	30	12	3	18	4	118
VI	50	38	10	2	23	5	128
VII	56	33	10	2	16	5	122
VIII	53	23	9	2	18	6	112
IX	46	36	9	1	21	4	117
X	53	45	9	2	24	5	138
XI	46	28	9	1	17	5	107
XII	47	36	10	2	20	5	120
1970 I	60	38	10	2	19	6	124

Production de produits finis et finals · Produits plats (suite)

Produzione di prodotti finiti e terminali (seguito) · Prodotti piatti (seguito)

1000 t

Zeit Période Periodo Tijdvak	Deutschland (BR)	France	Italia	Nederland	UEBL · BLEU		EGKS CECA
					Belgique · België	Luxembourg	
G) Bleche warmgewalzt · Tôles à chaud } < 3 mm G) Lamiera a caldo · Warmgewalste plaat }							
1966	444	423	76	20	124	0	1 087
1967	317	347	76	13	87	0	841
1968	278	284	65	11	109	0	745
1969	226	300	59	16	102	0	702
1968 VII	21	23	8	0	5	0	57
VIII	22	12	6	1	7	0	47
IX	20	27	4	1	7	0	59
X	22	28	4	1	9	—	64
XI	21	26	4	1	8	—	60
XII	19	24	4	1	9	0	57
1969 I	21	28	5	1	9	—	65
II	20	25	7	1	10	—	63
III	23	28	7	1	10	—	69
IV	18	25	5	1	9	—	57
V	12	27	5	1	8	—	54
VI	18	29	5	1	8	—	60
VII	20	23	4	0	5	0	55
VIII	15	13	5	2	6	—	41
IX	18	26	5	2	10	—	60
X	20	28	3	2	10	—	63
XI	17	21	4	1	7	0	51
XII	18	25	4	2	10	0	58
1970 I	16	49	3	1	6	—	75
H) Bleche kaltgewalzt · Tôles à froid } ≥ 3 mm H) Lamiera a freddo · Koudgewalste plaat }							
1966	13	—	36	—	6	—	55
1967	29	—	33	—	5	—	68
1968	38	—	32	—	4	—	75
1969	56	—	37	—	6	—	98
1968 VII	4	—	3	—	0	—	7
VIII	3	—	1	—	0	—	4
IX	4	—	2	—	0	—	6
X	4	—	3	—	0	—	7
XI	2	—	3	—	0	—	4
XII	2	—	3	—	1	—	5
1969 I	2	—	3	—	1	—	6
II	4	—	4	—	0	—	8
III	4	—	4	—	0	—	9
IV	4	—	3	—	1	—	7
V	5	—	3	—	0	—	9
VI	5	—	2	—	1	—	8
VII	6	—	4	—	0	—	10
VIII	4	—	2	—	1	—	7
IX	5	—	3	—	1	—	8
X	5	—	4	—	0	—	10
XI	5	—	9	—	0	—	14
XII	5	—	2	—	1	—	7
1970 I	6	—	7	—	1	—	13

Erzeugung von Walzstahlfertigerzeugnissen und weiterverarbeiteten Walzstahlfertigerzeugnissen
(Fortsetzung) · Flacherzeugnisse (Fortsetzung)

36

Produkte van walselijproducten en van bewerkte walselijproducten (vervolg) · Platte producten (vervolg)

1000 t

Zeit Période Período Tijdvak	Deutschland (BR)	France	Italia	Nederland	UEBL · BLEU		EGKS CECA
					Belgique · België	Luxembourg	
i) Bleche kaltgewalzt · Tôles à froid } < 3 mm i) Lamiera a freddo · Koudgewalste plaat }							
1966	3 930	3 794	2 432	1 077	1 575	282	13 084
1967	4 353	3 825	2 652	1 159	1 931	289	14 208
1968	5 922	4 205	2 748	1 376	2 290	303	16 845
1969	6 711	4 982	2 896	1 565	2 624	320	19 097
1968 VII	526	390	251	121	159	27	1 474
VIII	535	243	158	122	155	25	1 238
IX	492	370	242	115	199	26	1 443
X	546	421	263	123	227	27	1 607
XI	525	399	239	115	205	23	1 506
XII	500	401	231	119	207	25	1 483
1969 I	555	441	257	129	229	27	1 639
II	503	395	239	122	203	23	1 484
III	569	445	280	127	216	27	1 664
IV	545	435	265	130	228	26	1 629
V	552	444	275	134	222	27	1 654
VI	539	421	258	127	222	27	1 593
VII	584	434	261	127	201	30	1 636
VIII	576	269	184	130	182	27	1 367
IX	563	416	243	138	225	27	1 611
X	609	463	212	138	240	27	1 689
XI	576	419	195	128	218	27	1 564
XII	545	402	227	131	237	27	1 568
1970 I	619	461	254	124	227	29	1 713
j) Warmbreitband (Fertigerz.) · Coils produits finis } ≥ 3 mm (a) j) Coils prodotti finiti · Warmgewalst breedband (eindpr.) }							
1966	554	122	259	19	99	25	1 077
1967	1 034	167	362	41	163	34	1 800
1968	1 362	149	629	36	273	27	2 476
1969	1 333	102	597	57	464	32	2 585
1968 VII	108	20	57	3	21	4	212
VIII	120	7	54	2	25	0	208
IX	123	14	66	3	20	3	228
X	161	21	57	1	29	1	270
XI	100	11	53	4	26	4	197
XII	88	7	38	—	25	4	163
1969 I	80	11	58	—	35	5	188
II	92	8	42	0	36	3	182
III	108	8	70	1	34	3	223
IV	104	8	60	2	43	2	219
V	81	9	56	2	35	2	184
VI	115	7	50	1	28	3	203
VII	123	12	37	3	29	2	206
VIII	135	8	43	4	36	3	230
IX	138	9	43	10	49	0	250
X	133	8	61	25	50	2	279
XI	120	7	30	13	46	5	222
XII	104	8	47	6	43	2	209
1970 I	118	14	40	—	44	4	219

a) Non relaminés dans la Communauté
a) Nicht zum Weiterauswalzen in der Gemeinschaft

(a) Non rilaminati nella Comunità
(a) Warmgewalst breedband dat niet verder wordt uitgewalst binnen de Gemeenschap

Production de produits finis et finals (suite) · Produits plats (fin) — Autres produits finis (en partie)

Produzione di prodotti finiti e terminali (seguito) · Prodotti piatti (fine) — Altri prodotti (in parte)

1000 t

Zeit Période Periodo Tijdvak	Deutschland (BR)	France	Italia	Nederland	UEBL · BLEU		EGKS CECA
					Belgique · België	Luxembourg	
K) Warmbreitband (Fertigerz.) · Coils produits finis } < 3 mm (a)							
K) Coils prodotti finiti · Warmgewalst breedband (eindpr.) }							
1966	446	272	221	201	95	13	1 249
1967	618	224	255	100	150	8	1 355
1968	650	159	469	121	336	9	1 744
1969	660	101	478	114	372	27	1 752
1968 VII	62	15	30	6	30	1	145
VIII	55	4	32	11	33	0	135
IX	55	18	47	14	25	1	160
X	61	21	52	16	33	0	182
XI	50	18	56	8	32	1	165
XII	39	12	52	6	26	4	139
1969 I	49	11	45	6	38	2	151
II	45	9	41	7	34	0	125
III	55	7	55	8	31	4	159
IV	57	4	47	9	35	2	155
V	66	7	45	20	37	3	178
VI	66	8	49	28	36	4	190
VII	54	5	44	26	21	2	151
VIII	57	6	30	25	27	4	149
IX	57	9	38	23	31	1	159
X	64	9	37	38	23	2	172
XI	49	14	24	42	29	1	160
XII	43	14	24	50	31	1	162
1970 I	47	13	40	8	26	1	135
L) Flacherzeugnisse insgesamt · Total des produits plats							
L) Totale di prodotti piatti · Platte produkten totaal							
1966	12 212	7 340	5 004	1 838	3 338	1 175	30 908
1967	12 848	7 334	5 723	1 836	3 773	1 190	32 704
1968	15 865	7 645	6 429	2 140	4 524	1 243	37 847
1969	17 884	8 860	6 595	2 397	5 397	1 476	42 608
1968 VII	1 385	683	563	180	306	109	3 230
VIII	1 395	407	422	186	341	105	2 858
IX	1 310	691	578	186	385	106	3 256
X	1 525	763	597	194	435	115	3 629
XI	1 378	715	555	177	402	112	3 339
XII	1 249	704	545	176	393	107	3 173
1969 I	1 422	786	592	189	476	125	3 591
II	1 328	689	539	181	424	109	3 269
III	1 520	795	645	190	460	126	3 735
IV	1 435	740	623	196	477	119	3 590
V	1 413	770	635	209	457	115	3 599
VI	1 498	771	585	209	440	121	3 623
VII	1 577	742	568	210	363	132	3 592
VIII	1 525	456	447	214	390	125	3 158
IX	1 561	762	545	223	480	132	3 703
X	1 647	846	496	265	502	129	3 884
XI	1 531	756	415	239	447	121	3 509
XII	1 426	747	506	246	483	122	3 528
1970 I	1 612	856	593	193	460	131	3 851

(a) Non relaminés dans la Communauté
(a) Nicht zum Weiterauswalzen in der Gemeinschaft(a) Non rilaminati nella Comunità
(a) Warmgewalst breedband dat niet verder wordt uitgewalst binnen de Gemeenschap

Erzeugung von Walzstahlfertigerzeugnissen und weiterverarbeiteten Walzstahlfertigerzeugnissen (Fortsetzung) · Flacherzeugnisse (Ende) — Sonstige Erzeugnisse (teilweise)

38

Produkte van walselijprodukten en van bewerkte walselijprodukten (vervolg) · Platte produkten (totaal) — Overige produkten (gedeeltelijk)

1000 t

Zeit Période Periodo Tijdvak	Deutschland (BR)	France	Italia	Nederland	UEBL · BLEU		EGKS CECA
					Belgique · België	Luxembourg	
M) Walzdraht · Fil machine							
M) Vergella · Walsdraad							
1966	2 674	1 970	646	180	926	241	6 637
1967	2 844	1 928	771	200	962	265	6 969
1968	3 122	2 140	805	259	970	353	7 648
1969	3 394	2 202	832	224	873	396	7 921
1968 VII	270	181	68	10	57	24	611
VIII	283	81	47	21	77	32	542
IX	272	203	69	29	90	31	694
X	293	224	77	29	92	35	750
XI	270	197	74	18	82	31	672
XII	253	207	74	19	81	29	663
1969 I	282	214	67	26	83	36	707
II	268	180	73	23	75	32	651
III	284	195	75	21	77	33	683
IV	259	199	70	22	78	35	663
V	264	187	78	12	75	32	649
VI	267	187	71	12	80	33	650
VII	287	151	74	8	57	30	608
VIII	258	105	61	18	63	33	539
IX	313	198	67	18	69	32	700
X	329	191	68	22	75	34	712
XI	305	192	55	21	66	31	670
XII	277	203	59	22	75	34	671
1970 I	326	230	87	23	71	32	770

N) Röhrenrund- und -vierkantstahl · Ronds et carrés pour tubes

N) Tondi e quadri per tubi · Rond- en vierkant staal voor buizen

1966	1 204	453	198	32	53	—	1 941
1967	1 331	430	257	12	35	—	2 065
1968	1 337	450	370	23	48	—	2 227
1969	1 466	534	320	25	65	—	2 410
1968 VII	116	34	30	2	2	—	184
VIII	111	16	30	2	5	—	164
IX	101	50	36	2	5	—	195
X	122	49	39	2	5	—	218
XI	114	43	33	1	4	—	195
XII	108	43	31	3	5	—	190
1969 I	111	46	29	1	6	—	194
II	119	49	27	2	5	—	202
III	121	49	32	2	5	—	209
IV	116	47	33	2	6	—	204
V	114	48	36	2	5	—	205
VI	127	47	32	1	6	—	214
VII	128	26	27	1	3	—	185
VIII	122	35	25	3	6	—	191
IX	132	50	28	2	6	—	217
X	135	50	16	3	6	—	210
XI	121	44	17	3	5	—	190
XII	119	43	17	2	6	—	187
1970 I	141	49	34	3	6	—	234

Production de produits finis et finals (suite) . Autres produits finis (suite)

Produzione di prodotti finiti e terminali (seguito) . Altri prodotti finiti (seguito)

1000 t

Zeit Période Período Tijdvak	Deutschland (BR)	France	Italia	Nederland	UEBL · BLEU		EGKS CECA
					Belgique · België	Luxembourg	
O) Stabstahl · Aciers marchands (a) O) Laminati mercantili · Staafstaal							
1966	5 256	3 479	3 343	207	2 014	1 034	15 332
1967	5 039	3 511	4 018	295	2 169	1 041	16 073
1968	5 563	3 731	4 402	316	2 430	1 073	17 516
1969	6 306	3 986	4 500	392	2 613	1 051	18 847
1968 VII	511	285	365	11	161	94	1 427
VIII	489	219	286	31	176	88	1 288
IX	474	320	375	18	213	92	1 493
X	500	385	412	31	241	104	1 673
IX	468	347	378	35	206	88	1 523
XII	440	346	353	26	189	78	1 433
1969 I	554	358	386	30	221	87	1 637
II	476	338	364	19	196	89	1 482
III	556	336	421	33	240	92	1 679
IV	497	343	385	34	214	89	1 562
V	497	344	433	28	216	85	1 603
VI	508	349	400	27	232	87	1 603
VII	537	271	429	22	166	100	1 525
VIII	519	194	295	30	178	70	1 285
IX	533	350	385	36	243	79	1 625
X	592	386	356	44	251	90	1 719
XI	559	363	298	45	223	94	1 580
XII	478	356	330	43	232	89	1 529
1970 I	541	389	407	48	224	107	1 717
P) Darunter: Betonstahl (Werkslieferungen) · Dont ronds à béton (livraisons des usines) P) Di cui : tondi per cemento armato (consegna degli stabilimenti) · Waarvan : betonstaal (leveringen van de werken)							
1966	1 422	1 269	1 650	165	933	601	6 041
1967	1 369	1 277	2 050	236	991	566	6 488
1968	1 462	1 333	2 392	279	1 037	509	7 013
1969	1 929	1 427	2 497	336	1 162	453	7 805
1968 VII	146	124	200	16	87	45	618
VIII	128	106	194	25	83	42	578
IX	126	112	232	16	89	40	615
X	168	138	251	26	102	50	734
IX	139	115	211	30	78	43	616
XII	107	114	182	27	60	38	528
1969 I	155	95	164	26	101	35	576
II	150	110	185	18	72	38	573
III	185	122	210	22	49	43	681
IV	147	128	219	26	91	40	651
V	147	140	249	35	87	34	692
VI	122	126	234	25	104	32	643
VII	143	106	250	21	82	45	647
VIII	137	94	181	28	96	32	569
IX	159	115	223	21	108	26	652
X	163	134	209	42	112	36	697
XI	159	139	103	36	106	47	679
1970 I	147	138	184	55	107	52	683

(a) Y compris ronds à béton
(a) Einschließlich Betonstahl(a) Compresi tondi per cemento armato
(a) Inclusief betonstaal

Erzeugung von Walzstahlfertigerzeugnissen und weiterverarbeiteten Walzstahlfertigerzeugnissen
(Fortsetzung) · Sonstige Erzeugnisse (Fortsetzung)

40

Produkte van walsenijprodukten en van bewerkte walsenijprodukten (vervolg) · Overige produkten (vervolg)

1000 t

Zeit Période Período Tijdvak	Deutschland (BR)	France	Italia	Nederland	UEBL · BLEU		EGKS CECA
					Belgique · België	Luxembourg	

Q) Sonstige Erzeugnisse insgesamt · Total des autres produits finis
(M+N+O)
Q) Totale altri prodotti · Overige produkten totaal

1966	9 134	5 903	4 188	419	2 992	1 275	23 911
1967	9 214	5 869	5 046	507	3 165	1 306	25 108
1968	10 022	6 322	5 576	598	3 448	1 426	27 392
1969	11 166	6 722	5 652	641	3 351	1 446	29 178
1968 VII	897	500	464	23	221	117	2 222
VIII	882	316	363	55	258	120	1 994
IX	848	573	480	50	308	123	2 381
X	915	658	529	62	338	138	2 641
XI	851	587	485	55	292	119	2 390
XII	800	597	458	48	275	108	2 286
1969 I	947	618	483	58	310	123	2 538
II	863	567	464	44	275	121	2 334
III	960	580	528	56	323	125	2 571
IV	872	589	487	59	298	124	2 429
V	876	578	547	42	297	117	2 456
VI	902	582	503	40	318	120	2 467
VII	953	448	530	32	226	130	2 318
VIII	899	334	381	51	247	103	2 015
IX	978	598	480	56	318	111	2 542
X	1 056	627	433	69	331	124	2 640
XI	984	599	371	69	294	125	2 440
XII	874	603	407	68	313	123	2 388
1970 I	1 009	668	528	75	301	139	2 720

R) Walzstahlfertigerzeugnisse insgesamt · Total général des produits finis
R) Totale generale dei prodotti finiti · Walsenijprodukten totaal-generaal

1966	23 948	14 623	9 664	2 257	6 853	3 271	60 616
1967	24 633	14 629	11 339	2 343	7 493	3 351	63 788
1968	28 416	15 478	12 644	2 738	8 650	3 508	71 434
1969	31 918	17 246	12 894	3 039	9 810	3 963	78 870
1968 VII	2 507	1 297	1 087	202	564	295	5 952
VIII	2 510	810	842	240	654	297	5 353
IX	2 380	1 411	1 117	235	752	303	6 199
X	2 699	1 580	1 191	256	839	328	6 892
XI	2 460	1 444	1 103	232	751	303	6 293
XII	2 237	1 427	1 065	224	737	284	5 973
1969 I	2 611	1 549	1 132	247	851	330	6 720
II	2 430	1 391	1 057	224	760	309	6 172
III	2 721	1 522	1 233	246	856	341	6 918
IV	2 521	1 478	1 171	255	842	326	6 594
V	2 506	1 488	1 242	251	824	315	6 626
VI	2 621	1 508	1 155	249	832	326	6 691
VII	2 796	1 299	1 159	242	652	353	6 501
VIII	2 677	863	878	264	703	306	5 691
IX	2 781	1 515	1 067	280	874	337	6 854
X	2 964	1 636	971	334	917	351	7 173
XI	2 753	1 500	825	307	819	332	6 535
XII	2 538	1 497	964	314	880	336	6 529
1970 I	2 916	1 691	1 193	267	842	359	7 268

Production de produits finis et finals · Certains produits finals

Produzione di prodotti finiti e terminali · Alcuni prodotti terminali

1000 t

Zeit Période Periodo Tijdvak	Deutschland (BR)	France	Italia	Nederland	UEBL · BLEU		EGKS CECA
					Belgique · België	Luxembourg	
S) Weißblech, sonstige verzinnete Bleche, Weißband · Fer-blanc et tôles étamées S) Banda e altre lamiere stagnate · Blik en andere vertinde plaat							
1966	560	660	265	304	218	—	2 007
1967	606	691	311	328	229	—	2 165
1968	626	663	304	343	220	—	2 155
1969	720	783	320	442	240	—	2 504
1968 VII	57	63	28	31	12	—	191
VIII	59	53	26	33	20	—	191
IX	58	61	28	29	21	—	196
X	49	63	25	32	20	—	188
XI	51	62	24	26	15	—	178
XII	53	54	22	27	15	—	171
1969 I	59	66	25	34	18	—	202
II	52	60	26	31	19	—	188
III	66	64	30	39	20	—	219
IV	57	68	29	38	22	—	213
V	57	70	29	39	21	—	217
VI	61	69	30	38	21	—	220
VII	65	70	29	35	15	—	215
VIII	63	56	28	36	16	—	199
IX	63	72	26	37	22	—	220
X	65	72	21	41	22	—	221
XI	58	62	22	39	20	—	201
XII	54	55	25	35	23	—	190
1970 I	63	64	25	38	24	—	217
T) Feinstblech und Feinstband · Fer noir utilisé comme tel T) Banda nera utilizzata come tale · Onvertind blik en band							
1966	39	21	1	9	8	—	78
1967	44	24	1	4	6	—	78
1968	50	21	0	5	9	—	84
1969	66	15	1	1	5	—	88
1968 VII	4	2	—	1	1	—	7
VIII	5	1	0	0	1	—	7
IX	5	1	0	—	1	—	6
X	5	2	0	—	1	—	7
XI	5	2	0	—	1	—	8
XII	4	1	0	—	1	—	6
1969 I	6	2	0	0	0	—	8
II	4	1	0	0	0	—	5
III	6	2	0	0	0	—	9
IV	6	2	0	—	0	—	9
V	5	1	—	0	0	—	7
VI	5	1	0	0	0	—	7
VII	7	1	0	0	0	—	8
VIII	6	0	0	0	0	—	6
IX	7	1	0	0	0	—	8
X	5	1	0	—	0	—	7
XI	5	1	0	0	1	—	7
XII	5	1	—	0	1	—	7
1970 I	7	2	0	0	0	—	12

Erzeugung von Walzstahlfertigerzeugnissen und weiterverarbeiteten Walzstahlfertigerzeugnissen
Einzelne weiterverarbeitete Erzeugnisse

42

Produkte van walselijprodukten en van bewerkte walselijprodukten · Enige verder bewerkte produkten

1000 t

Zeit Période Período Tijdvak	Deutschland (BR)	France	Italia	Nederland	UEBL · BLEU		EGKS CECA
					Belgique · België	Luxembourg	
U) Verzinkte, verbleite, sonstige überzogene Bleche · Tôles galvanisées, plombées et autrement revêtues							
U) Lamiere zincate, plombate e altrimenti rivestite · Verzinkte, verblode, andere beklede plaat							
1966	624	493	273	—	—	369	1 758
1967	700	521	311	—	—	416	1 950
1968	951	518	312	—	—	439	2 221
1969	1 093	718	328	13	—	514	2 666
1968 VII	80	51	28	—	—	24	184
VIII	81	24	24	—	—	34	164
IX	77	41	28	—	—	30	176
X	88	47	25	—	—	42	204
XI	88	49	26	—	—	37	200
XII	87	48	24	—	—	42	200
1969 I	84	57	30	—	—	36	207
II	77	53	22	—	—	39	191
III	84	61	27	5	—	44	221
IV	90	58	28	—	—	46	222
V	89	63	28	—	—	46	225
VI	87	62	28	—	—	45	222
VII	99	63	27	4	—	36	230
VIII	95	30	26	—	—	37	188
IX	94	58	28	1	—	47	228
X	93	60	26	3	—	48	230
XI	98	58	27	—	—	40	222
XII	104	59	31	—	—	50	236
1970 I	110	55	28	—	—	42	

V) Transformatoren- und Dynamobleche · Tôles magnétiques

V) Lamierini magnetici · Transformator- en dynamo plaat

1966	230	187	120	—	—	49	—	587
1967	230	178	142	—	—	61	—	612
1968	248	168	139	—	—	72	—	628
1969	279	186	137	—	—	86	—	687
1968 VII	20	14	13	—	—	3	—	51
VIII	22	6	10	—	—	5	—	42
IX	20	15	12	—	—	7	—	54
X	25	17	14	—	—	8	—	63
XI	20	16	12	—	—	7	—	55
XII	21	16	11	—	—	7	—	55
1969 I	22	17	12	—	—	6	—	57
II	20	15	11	—	—	7	—	53
III	24	16	13	—	—	8	—	61
IV	22	15	12	—	—	7	—	56
V	22	17	13	—	—	7	—	59
VI	23	16	10	—	—	8	—	58
VII	26	17	14	—	—	4	—	60
VIII	20	5	9	—	—	6	—	41
IX	25	15	13	—	—	8	—	63
X	26	18	11	—	—	7	—	63
XI	24	16	7	—	—	8	—	56
XII	23	19	11	—	—	7	—	61
1970 I	25	19	13	—	—	8	—	64

Évolution de la structure de la production des produits finis, exprimée en % de la production totale
 Evoluzione della struttura della produzione dei prodotti finiti espressa in % della produzione totale

Zeit Période Periodo Tijdvak	Oberbaumaterial Matériel de voie Materiale ferroviario CECA Spoorwegmateriaal	Schwere Profile Profils lourds Profilati pesanti Zware profielen	Flachstahl · Produits plats · Prodotti piatti · Platte produkten								
			Breitflachstahl Larges plats Larghi piatti Universaal staal	Bandstahl u. Röhrenstreifen Feuillards et bandes à tubes à chaud Nastri stretti a caldo comprese bande per tubi Bandstaal en buizenstrip	Bleche (warmgewalzt) Tôles laminées à chaud Lamiere laminata a caldo Warmgewalste plaat			Bleche (kaltgewalzt) Tôles laminées à froid Lamiere laminata a freddo Koudgewalste plaat		Warmbreitband (Fertigerzeugnisse) Coils produits finis Coils prodotti finiti Warmgewalst breedband (eindpr.)	
					≥ 4,76 mm	3-4,75 mm	< 3 mm	≥ 3 mm	< 3 mm	≥ 3 mm	< 3 mm
					1	2	3	4	5	6	7
DEUTSCHLAND (BR)											
1966	1,8	9,1	1,6	9,8	15,0	2,1	1,9	0,1	16,4	2,3	1,9
1967	2,1	8,3	1,5	9,1	14,0	1,8	1,3	0,1	17,7	4,2	2,5
1968	1,3	7,6	1,6	9,3	14,2	1,7	1,0	0,1	20,8	4,8	2,3
1969	1,4	7,6	1,8	9,6	14,6	1,8	0,7	0,2	21,0	4,2	2,1
FRANCE											
1966	1,7	7,7	0,6	7,4	8,1	2,6	2,9	—	25,9	0,8	1,9
1967	1,9	7,8	0,7	7,0	8,9	2,5	2,4	—	26,1	1,1	1,5
1968	2,0	7,8	0,7	7,0	8,6	2,2	1,8	—	27,2	1,0	1,0
1969	1,8	7,8	0,6	7,1	9,4	2,4	1,7	—	28,9	0,6	0,6
ITALIA											
1966	1,6	3,3	0,1	7,6	11,3	1,4	0,8	0,4	25,1	2,7	2,3
1967	1,0	4,0	0,1	7,0	12,1	1,4	0,7	0,3	23,4	3,2	2,2
1968	1,3	3,8	0,1	6,9	11,6	1,1	0,5	0,2	21,7	5,0	3,7
1969	1,0	4,0	0,2	7,2	11,3	1,0	0,5	0,3	22,4	4,6	3,7
NEDERLAND											
1966	—	—	—	3,3	18,5	1,5	0,9	—	47,7	0,8	8,9
1967	—	—	—	3,7	17,5	1,2	0,6	—	49,5	1,7	4,3
1968	—	—	—	3,9	16,8	1,1	0,4	—	50,3	1,3	4,4
1969	—	—	—	4,4	16,1	0,8	0,5	—	51,5	1,8	3,8
BELGIQUE											
1966	0,9	6,8	0,4	5,7	11,9	2,9	1,8	0,1	23,0	1,4	1,4
1967	0,6	6,8	0,2	4,8	11,9	2,2	1,2	0,1	25,8	2,2	2,0
1968	0,6	7,3	0,3	4,2	11,0	2,0	1,3	0,0	26,5	3,2	3,9
1969	0,6	8,2	0,3	4,0	11,9	2,5	1,0	0,1	26,7	4,7	3,8
LUXEMBOURG											
1966	1,8	23,3	0,1	20,7	3,1	2,2	0,0	—	8,6	0,8	0,4
1967	2,0	23,5	0,1	20,4	3,5	1,6	0,0	—	8,6	1,0	0,2
1968	1,8	22,1	0,1	20,4	3,6	1,6	0,0	—	8,6	0,8	0,2
1969	2,0	24,2	0,1	22,9	3,3	1,4	0,0	—	8,1	0,8	0,7
EGKS · CECA											
1966	1,6	8,0	0,8	8,8	11,9	2,2	1,8	0,1	21,6	1,8	2,1
1967	1,6	7,8	0,8	8,1	11,8	1,9	1,3	0,1	22,3	2,8	2,1
1968	1,3	7,3	0,9	8,1	11,7	1,7	1,0	0,1	23,6	3,5	2,4
1969	1,3	7,7	0,9	8,4	12,1	1,8	0,9	0,1	24,2	3,3	2,2

Strukturelle Entwicklung der Erzeugung an Walzstahlfertigerzeugnissen in % der Erzeugung insgesamt
 Structurele ontwikkeling van de produktie van walselijproducten in % van de totale produktie

43

Zusammen Total Totale Totaal (3-11)	Sonst. Erzeugn. · Autres produits · Altri prodotti · Overige prod.				Zusammen Total Totale Totaal (13+14+15)	Walzstahlfertigerzeugnisse insgesamt Produits finis Total général Prodotti finiti Totale generale Walselijproducten Totaal general (1+2+12+17)	Einzelne verarbeitete Erzeugnisse Certains produits finals Alcuni prodotti terminali Enige verder bewerkte produkten				Zeit Période Periodo Tijdvak	
	Walzdraht Fil machine Vergella Walsdraad	Röhren- und vierkantstahl Ronds et carrés pour tubes Tondi e quadri per tubi Rond- en vierkantstaal voor buizen	Stabstahl Aciers marchands Laminati mercantili Staaftaal				Total Totale Totaal	Weißblech, sonst. verz. Bleche Weißband Fer-blanc et tôles étamées Banda e altre lamiere stagnate Blik en and. vertinde plaat	Feinstblech u. Feinstband Fer noir utilisé comme tel Banda nera utilizzata come tale Onvertind blik en band	Verzinkte, verbleite, sonstige überzogene Bleche Tôles revêtues Lamiere rivestite Verzinkte, verblode, and. bekl. plaat		Transform.- u. Dynamo-bleche Tôles magnétiques Lamierini magnetici Transformator- en dynamoplaat
			Insgesamt Total Totale Totaal	darunter: Betonstahl dont: Ronds à béton di cui: Tondi per cemento armato waarvan: betoonstaal								
12	13	14	15	16	17	18	19	20	21	22		
DEUTSCHLAND (BR)												
51,0	11,2	5,0	21,9	5,9	38,1	100,0	2,3	0,2	2,6	1,0	1966	
52,2	11,5	5,4	20,5	5,3	37,4	100,0	2,5	0,2	2,8	0,9	1967	
55,8	11,0	4,7	19,6	5,1	35,3	100,0	2,2	0,2	3,3	0,9	1968	
56,0	10,6	4,6	19,8	6,0	35,0	100,0	2,3	0,2	3,4	0,9	1969	
FRANCE												
50,2	13,5	3,1	23,8	8,7	40,4	100,0	4,5	0,1	3,1	1,3	1966	
50,2	13,2	2,9	24,0	8,7	40,1	100,0	4,7	0,2	3,6	1,2	1967	
49,5	13,8	2,9	24,1	8,6	40,8	100,0	4,3	0,1	3,3	1,1	1968	
51,4	12,8	3,0	23,1	8,3	38,9	100,0	4,5	0,1	4,2	1,1	1969	
ITALIA												
51,7	6,7	2,0	34,6	17,1	43,3	100,0	2,7	0,0	2,8	1,2	1966	
50,4	6,8	2,3	35,4	18,1	44,5	100,0	2,7	0,0	2,7	1,3	1967	
50,9	6,4	2,9	34,8	18,9	44,1	100,0	2,4	0,0	2,5	1,1	1968	
51,1	6,5	2,5	34,9	19,4	43,9	100,0	2,5	0,0	2,5	1,1	1969	
NEDERLAND												
81,5	8,0	1,4	9,1	7,4	18,5	100,0	13,5	0,2	—	—	1966	
78,5	8,5	0,5	12,6	9,2	21,5	100,0	14,0	0,2	—	—	1967	
78,2	9,5	0,8	11,5	10,2	21,8	100,0	12,5	0,2	—	—	1968	
78,9	7,4	0,8	12,9	11,1	21,1	100,0	14,5	0,0	0,4	—	1969	
BELGIE												
48,6	13,5	0,8	29,4	13,6	43,7	100,0	3,2	0,1	5,8	0,7	1966	
50,4	12,8	0,5	28,9	13,2	42,2	100,0	3,1	0,1	5,5	0,8	1967	
52,4	11,2	0,5	28,1	12,0	39,9	100,0	2,5	0,1	5,1	0,8	1968	
55,0	8,9	0,7	26,6	11,8	36,2	100,0	2,4	0,0	5,2	0,9	1969	
LUXEMBOURG												
35,9	7,4	—	31,6	18,4	39,0	100,0	—	—	(a)	—	1966	
35,4	7,9	—	31,1	16,9	39,0	100,0	—	—	(a)	—	1967	
35,4	10,1	—	30,6	14,5	40,7	100,0	—	—	(a)	—	1968	
37,2	10,0	—	26,5	11,4	36,5	100,0	—	—	(a)	—	1969	
EGKS · CECA												
51,0	10,9	3,2	25,3	10,0	39,4	100,0	3,2	0,1	2,9	1,0	1966	
51,2	10,9	3,2	25,2	10,1	39,3	100,0	3,4	0,1	3,1	1,0	1967	
53,0	10,7	3,1	24,5	9,8	38,3	100,0	3,0	0,1	3,1	0,9	1968	
54,0	10,0	3,1	23,9	9,9	37,0	100,0	3,2	0,1	3,4	0,9	1969	

(a) Comprises dans les données pour la Belgique
 (a) In den Angaben für Belgien einbegriffen

(a) Compresi nei dati per il Belgio
 (a) Begrepen onder de cijfers voor België

Part de chaque pays membre dans la production communautaire des principales qualités de fonte et d'acier bruts et des grandes catégories de produits finis

Parte di ciascun paese membro nella produzione comunitaria delle principali qualità di ghisa ed acciaio grezzi e delle grandi categorie di prodotti finiti

%

Zeit Période Periode Tijdvak	Deutschland (BR)	France	Italia	Nederland	UEBL · BLEU		EGKS CECA
					Belgique · België	Luxembourg	
Roh Eisen · Fonte brute · Ghisa grezza · Ruw ijzer							
1966	41,2	25,2	10,2	3,6	13,4	6,4	100,0
1967	41,5	23,8	11,1	3,9	13,7	6,0	100,0
1968	42,0	22,8	10,9	3,9	14,5	6,0	100,0
1969	42,5	22,8	9,8	4,3	14,3	6,1	100,0
darunter/dont 1. Stahlroh Eisen · 1. Fonte d'affinage di cui/ waarvan 1. Ghisa da affinazione · 1. Ruw ijzer voor de staalproductie							
1966	40,6	24,7	10,3	3,5	14,0	6,9	100,0
1967	41,3	23,4	10,9	3,8	14,2	6,4	100,0
1968	41,6	22,4	10,7	3,8	15,1	6,4	100,0
1969	41,9	22,3	9,7	4,6	14,9	6,5	100,0
2. Gußroh Eisen · 2. Fontes de moulage · 2. Ghisa da fonderia · 2. Gieterij-ijzer							
1966	49,0	28,4	11,8	7,2	3,6	—	100,0
1967	43,1	28,4	18,4	6,9	3,2	—	100,0
1968	45,2	25,3	18,3	7,8	3,3	—	100,0
1969	53,0	26,0	16,7	1,5	2,9	—	100,0
3. Spiegeleisen u. kohlenstoffreiches Ferro-Mangan · 3. Spiegel et ferro-manganèse carburé 3. Ghisa speculare e ferro-manganese carburato · 3. Spiegelijzer en koolstofrijk ferro-mangaan							
1966	38,4	46,2	1,8	—	13,6	—	100,0
1967	36,7	46,0	2,7	—	14,6	—	100,0
1968	39,2	44,7	1,9	—	14,2	—	100,0
1969	29,3	52,7	1,8	—	16,0	—	100,0
Rohstahl · Acier brut · Acciaio grezzo · Ruw staal							
1966	41,5	23,0	16,0	3,9	10,4	5,2	100,0
1967	40,8	21,9	17,7	3,8	10,8	5,0	100,0
1968	41,7	20,7	17,2	3,8	11,7	4,9	100,0
1969	42,2	21,0	15,3	4,4	12,0	5,1	100,0
darunter/dont 1. Thomas · 1. Thomas di cui/ waarvan 1. Thomas · 1. Thomas							
1966	32,6	34,2	—	—	20,7	12,5	100,0
1967	29,7	35,5	—	—	22,6	12,2	100,0
1968	27,5	37,7	—	—	23,3	11,3	100,0
1969	24,9	39,1	—	—	23,2	12,8	100,0
2. SM-Martin · 2. SM-Martin · 2. SM-Martin · 2. SM-Martin							
1966	56,6	18,4	20,3	3,7	1,0	—	100,0
1967	55,1	17,4	22,7	3,9	0,9	—	100,0
1968	56,9	15,9	22,1	4,3	0,8	—	100,0
1969	55,2	18,3	21,3	4,2	1,0	—	100,0
3. Elektro · 3. Electrique · 3. Elettrico · 3. Elektro							
1966	29,1	17,5	46,6	2,8	3,5	0,5	100,0
1967	26,6	16,4	51,3	2,3	3,0	0,4	100,0
1968	28,5	16,0	49,9	2,2	2,0	0,5	100,0
1969	29,8	17,1	47,1	2,3	3,0	0,7	100,0
4. Sauerstoffstahl · 4. A l'oxygène pur · 4. All'ossigeno puro · 4. Oxystaal							
1966	43,4	14,5	18,6	10,5	10,1	2,9	100,0
1967	46,3	13,2	17,1	8,7	10,8	3,9	100,0
1968	47,3	11,5	15,1	7,2	13,9	5,0	100,0
1969	50,2	11,9	11,3	8,1	13,9	4,6	100,0

Anteil der einzelnen Mitgliedstaaten an der Gesamterzeugung der Gemeinschaft an wichtigen Roheisen-sorten und Rohstahlqualitäten sowie an ausgewählten Walzstahlfertigerzeugnissen

44

Aandeel van elk land van de Gemeenschap in de totale produktie van de belangrijkste soorten ruwlijzer en ruw-staal, evenals van de voornaamste groepen walselijprodukten

Zeit Période Periodo Tijdvak	Deutschland (BR)	France	Italia	Nederland	UEBL.BLEU		EGKS CECA
					Belgique.België	Luxembourg	

Walzstahlfertigerzeugnisse · Produits finis · Prodotti finiti · Walselijprodukten

1966	39,5	24,1	16,0	3,7	11,3	5,4	100,0
1967	38,6	22,9	17,8	3,7	11,7	5,3	100,0
1968	39,8	21,7	17,7	3,8	12,1	4,9	100,0
1969	40,4	21,9	16,3	3,9	12,4	5,0	100,0

darunter/dont
di cui/waarvan 1. Oberbaumaterial · 1. Matériel de voie
1. Materiale ferroviario · 1. Materiaal voor spoorwegen

1966	44,8	26,9	16,1	—	6,1	6,1	100,0
1967	50,1	27,6	11,5	—	4,2	6,6	100,0
1968	39,4	31,8	16,9	—	5,3	6,6	100,0
1969	43,1	30,9	13,0	—	5,2	7,8	100,0

2. Schwere Profile · 2. Profilés lourds · 2. Profilati pesanti · 2. Zware profielen

1966	44,9	23,2	6,5	—	9,6	15,8	100,0
1967	41,6	23,1	9,1	—	10,3	15,9	100,0
1968	41,1	23,0	9,1	—	12,0	14,8	100,0
1969	40,0	22,2	8,5	—	13,4	15,9	100,0

3. Flacherzeugnisse · 3. Produits plats · 3. Prodotti piatti · 3. Platte produkten


1966	39,5	23,8	16,2	5,9	10,8	3,8	100,0
1967	39,3	22,4	17,5	5,6	11,5	3,6	100,0
1968	41,8	20,2	17,0	5,7	12,0	3,3	100,0
1969	42,0	20,8	15,5	5,6	12,7	3,4	100,0

4. Walzdraht · 4. Fil machine · 4. Vergella · 4. Walsdraad

1966	40,4	29,7	9,7	2,7	13,9	3,6	100,0
1967	40,8	27,6	11,1	2,9	13,8	3,8	100,0
1968	40,8	28,0	10,5	3,4	12,7	4,6	100,0
1969	42,8	27,8	10,5	2,8	11,1	5,0	100,0

5. Stabstahl · 5. Aciers marchands · 5. Laminati mercantili · 5. Staafstaal

1966	34,3	22,7	21,8	1,4	13,1	6,7	100,0
1967	31,3	21,8	25,0	1,8	13,7	6,5	100,0
1968	31,8	21,3	25,1	1,8	13,9	6,1	100,0
1969	33,5	21,1	23,9	2,1	13,9	5,6	100,0



Teil I : Eisenschaffende Industrie

1^{re} Partie: Sidérurgie proprement dite

I Parte: Siderurgia propriamente detta

I^e Deel: IJzer- en staalproducerende industrie

III

**Beschäftigte und Löhne
In der Eisen- und Stahlindustrie
Occupazione e salari nella siderurgia**

Emploi et salaires dans la sidérurgie

Bezetting en lonen In de ijzer- en staalindustrie

Évolution de la main-d'œuvre inscrite dans l'industrie sidérurgique
Evoluzione della mano d'opera iscritta nell'industria siderurgica

Monatsende Fin du mois Fine del mese Einde van de maand	Deutschland (BR)	France	Italia	Nederland	Belgique - België	Luxembourg
A) Ouvriers - Operai - Arbeiter - Arbeiders (a)						
1965 XII	200 017	124 433	58 167	12 050	50 199	19 841
1966 XII	186 581	117 069	57 093	11 941	47 699	19 566
1967 XII	177 822	111 036	56 433	11 910	47 497	19 286
1968 XII	178 801	107 115	55 992	12 355	48 275	19 120
1969 XII	181 209	109 962	58 209	13 387	50 023	19 332
1969 I	178 735	117 270	56 351	12 674	48 176	19 082
II	179 014	107 565	56 517	12 688	48 245	19 082
III	179 132	106 897	56 619	12 762	48 178	19 130
IV	179 242	106 993	56 702	12 764	48 372	19 203
V	179 180	107 129	57 148	12 741	48 759	19 121
VI	178 953	107 819	57 491	12 842	48 838	19 138
VII	179 596	107 948	57 905	12 792	49 161	19 163
VIII	179 190	108 795	58 024	13 008	49 047	19 134
IX	179 092	108 970	58 204	13 177	49 107	19 274
X	180 141	109 268	58 206	13 343	49 439	19 295
XI	181 310	109 750	58 340	13 374	49 690	19 339
XII	181 209	109 962	58 209	13 387	50 023	19 332
B) Employés - Impiegati - Angestellte - Beamten						
1965 XII	42 652	30 500	11 026	6 415	9 077	2 762
1966 XII	42 843	29 763	11 248	6 466	9 485	2 800
1967 XII	41 916	29 649	11 250	6 523	9 363	2 746
1968 XII	43 718	29 514	11 319	6 849	9 258	2 776
1969 XII	45 316	32 660	11 987	7 263	9 481	2 964
1969 I	43 374	30 347	11 384	6 880	9 285	2 805
II	43 564	30 523	11 424	6 906	9 303	2 807
III	43 729	30 364	11 465	6 919	9 326	2 803
IV	44 059	30 660	11 523	6 933	9 315	2 806
V	44 212	30 914	11 549	6 975	9 310	2 899
VI	44 282	31 213	11 647	7 082	9 333	2 919
VII	44 295	31 620	11 738	7 148	9 417	2 933
VIII	44 579	31 865	11 814	7 148	9 422	2 947
IX	44 713	31 977	11 860	7 214	9 448	2 950
X	44 972	32 300	11 922	7 243	9 464	2 947
XI	45 282	32 469	11 988	7 272	9 478	2 955
XII	45 316	32 660	11 987	7 263	9 481	2 964

(a) Les ouvriers inscrits dans l'industrie sidérurgique (au sens du traité) sont les ouvriers liés aux entreprises par un contrat de travail prévoyant une rémunération horaire ou journalière (poste)
b) Y compris les mouvements de main-d'œuvre entre usines de la même société

(a) Operai iscritti nell'industria siderurgica (ai sensi del Trattato) sono gli operai legati alle imprese da un contratto di lavoro, la cui retribuzione è determinata su base oraria o giornaliera (per turno)
(b) Ivi compresi i movimenti della mano d'opera fra stabilimenti della stessa società

Entwicklung der eingeschriebenen Beschäftigten in der Eisen- und Stahlindustrie

Ontwikkeling van het aantal ingeschreven werknemers in de IJzer- en staalindustrie

45

Arbeiter Ouvriers Operai Arbeiders	Lehrlinge Apprentis Apprendisti Leerlingen	Angestellte Employés Impiegati Beambten		Beschäftigte Ingesamt Main-d'œuvre totale Mano d'opera totale Totaal werknemers	Arbeitskräftebewegung (Arbeiter) (b) Mouvement de la main-d'œuvre (ouvriers) (b) Movimento della mano d'opera (operai) (b) Arbeidsverloop (Arbeiders) (b)			Monatsende Fin du mois Fine del mese Einde van de maand
		Ingesamt Total Totale Totaal	darunter Frauen dont femmes di cui donne waarvan vrouwen		Zugänge Arrivées Arrivi Aangenomen arbeiders	Abgänge - Départs Partenze - Afgevoeld personeel		
						Ingesamt Total Totale Totaal	davon Entlassungen dont licenziamenti di cui licenziamenti waarvan ontslagen	
EGKS · CECA					EGKS · CECA			
1	2	3	4	5 (1 + 2 + 3)	6	7	8	
464 707	13 195	102 432	15 015	580 334	2 194	5 601	903	XII 1965
439 949	13 355	102 605	15 134	555 909	1 861	5 656	804	XII 1966
423 984	10 918	101 447	14 837	536 349	2 264	4 690	1 212	XII 1967
421 658	9 616	103 434	15 484	534 708	3 220	4 084	572	XII 1968
432 122	8 889	109 671	16 751	550 682	4 694	4 375	502	XII 1969
424 817	10 896	102 354	14 855	538 067	5 892	5 059	626	I 1968
424 124	11 147	102 864	15 089	538 135	3 444	4 137	804	II
423 009	10 895	102 879	15 123	536 783	3 723	4 838	731	III
422 814	9 833	103 473	15 342	536 120	5 276	5 471	871	IV
422 355	9 761	103 444	15 159	535 560	3 895	4 354	757	V
420 951	9 721	103 265	15 548	533 937	3 856	5 260	756	VI
421 391	9 770	103 097	15 399	534 258	6 264	5 824	869	VII
421 397	11 239	103 511	15 396	536 147	5 060	5 054	634	VIII
420 586	11 060	103 256	15 311	534 902	5 867	6 678	1 016	IX
321 863	9 772	103 340	15 445	534 975	6 668	5 391	610	X
422 522	9 631	103 397	15 496	535 550	4 875	4 216	518	XI
421 658	9 616	103 434	15 484	534 708	3 220	4 084	572	XII
422 288	9 590	104 075	15 596	535 953	6 809	6 179	696	I 1969
423 111	9 602	104 527	15 644	537 240	6 066	5 243	664	II
422 718	9 518	104 606	15 694	536 842	5 827	6 220	817	III
423 276	8 629	105 296	15 846	537 201	6 913	6 355	650	IV
424 078	8 628	105 859	15 929	538 565	6 090	5 288	573	V
425 081	8 597	106 476	16 149	540 154	6 340	5 337	706	VI
426 565	8 626	107 151	16 194	542 442	8 109	6 625	699	VII
427 198	8 858	107 775	16 376	543 831	7 465	6 828	711	VIII
427 824	10 218	108 162	16 543	546 204	7 788	7 162	803	IX
429 692	9 275	108 848	16 506	547 815	8 020	6 152	677	X
431 803	9 090	109 444	16 777	550 337	6 034	3 093	498	XI
432 122	8 889	109 671	16 751	550 682	4 694	4 375	502	XII

(a) Eingeschriebene Arbeiter in der Eisen- und Stahlindustrie (im Sinne des Vertrages) sind Arbeiter, die hauptberuflich in einem arbeitsvertraglichen Verhältnis zum Unternehmen stehen und deren Bezahlung auf stündlicher oder täglicher Basis (Schicht) erfolgt
 (b) Einschließlich der Arbeitskräftebewegung zwischen Werken derselben Gesellschaft

(a) Ingeschreven arbeiders in de IJzer- en staalindustrie zijn arbeiders, die op arbeidscontract in dienst van de onderneming staan en op uur- of dag loon (in ploegen) werken
 (b) Met inbegrip van de mutaties tussen fabrieken van een zelfde maatschappij

Nombre d'ouvriers présents, par service, dans l'ensemble de la Communauté

Numero di operai presenti, ripartiti per reparto nell'insieme della Comunità

Zahl der anwesenden Arbeiter nach Produktionsstätten in der Gemeinschaft insgesamt

Aantal aanwezige arbeiders per productieafdeling voor de Gemeenschap als geheel

Eisen- und Stahlindustrie in der Abgrenzung des Vertrages Industrie sidérurgique au sens du traité Industria siderurgica al sensi del trattato Ijzer- en staalindustrie in de zin van het Verdrag	1966 31.12	1967 31.12	1968 31.12	1969 30.6	1969 30.9	1969 31.12
Hüttenkokerelen · Cokeries sidérurgiques Cokerie siderurgiche · Cokesfabrieken bij de hoogovens	6 956	6 539	6 246	6 491	6 627	6 547
Hochofenwerke (a) · Hauts fourneaux (a) Altiforni (a) · Hoogovenbedrijven (a)	30 427	29 703	30 917	31 399	31 148	30 603
Stahlwerke { Thomas SM · Martin · Martin · S.M. Acieries { Elektro · Electriques · Elettriche · Elektro Acciaierie { Sonstige · Autres · Altre · Andere Staalabrieken { Zusammen · Total · Totale · Totaal	17 336 20 297 14 861 3 248 55 742	14 939 18 933 15 192 5 123 54 187	12 759 18 985 15 601 8 859 56 194	12 575 19 463 16 379 9 684 68 101	12 166 18 978 16 260 10 299 57 704	11 083 18 152 15 804 11 366 56 405
Warmwalzwerke · Laminaires à chaud Laminatoi a caldo · Warmwalserijen	119 147	114 002	115 792	116 879	116 697	112 838
Kaltwalzwerke · Laminaires à froid Laminatoi a freddo · Koudwalserijen	18 816	18 800	21 033	22 143	22 955	21 629
Walzwerke zusammen · Ensemble des laminaires Totale laminatoi · Walserijen te zamen	137 963	132 802	136 825	139 022	139 652	134 467
Verzinnerij, Verzinkerei, Verbleierij Etamage, galvanisation, plombage Stagnatura, zincatura, piombatura Installaties voor vertinnen, verzinken, verloden	5 093	5 256	6 170	6 924	6 833	6 747
Selbständige Hilfs- und Nebenbetriebe Services auxiliaires et annexes autonomes Servizi ausiliari e annessi autonomi Zelfstandige hulp- en nevenbedrijven	162 224	157 870	144 697	145 569	143 046	138 571
Arbeiter in der Verwaltung · Ouvriers de l'administration Operai dell'amministrazione · Arbeiders bij de administratie	6 699	6 256	6 399	6 417	6 641	6 798
Arbeiter insgesamt · Total général ouvriers Totale generale operai · Arbeiders totaal	405 104	392 713	387 448	393 920	391 651	380 138
darunter Frauen · dont femmes di cui donne · waarvan vrouwen	6 489	6 092	5 869	6 039	6 234	6 068

(a) Y compris fours électriques à fonte et la préparation du minerai
Ivi compresi forni elettrici per ghisa e la preparazione del minerale

(a) Einschließlich Elektro-Rohisenwerke und Erzvorbereitung
Met inbegrip van de bedrijven voor de productie van elektro-ruwijzer en
erzberijding

Heures de travail effectuées par les ouvriers

Geleistete Arbeitsstunden der Arbeiter

47

Ore di lavoro effettuate dagli operai

Gewerkte arbeidsuren van de arbeiders

millions d'heures

In Mio Stunden

milioni di ore

in miljoenen uren

Zeit Période Periodo Tijdvak	Deutschland (BR)	France	Italia	Nederland	UEBL · BLEU		EGKS CECA
					Belgique · België	Luxembourg	
1965	392,1	272,2	118,3	22,3	107,3	39,4	951,5
1966	359,5	253,6	113,2	22,4	98,2	38,1	885,1
1967	332,1	236,1	114,6	22,0	95,9	37,5	838,3
1968	334,4	221,5	111,4	22,3	96,8	36,9	823,3
1969	343,2	220,2	105,8	23,6	99,0	37,2	829,0
1966 I	31,7	22,7	9,5	1,9	8,9	3,4	78,1
II	29,9	21,5	8,8	1,8	8,3	3,1	73,3
III	33,3	23,5	9,8	2,0	9,1	3,4	81,1
IV	30,0	21,5	9,0	1,8	8,4	3,2	74,0
V	30,4	21,0	10,0	1,9	7,9	3,1	74,4
VI	29,8	21,9	8,9	1,8	8,4	3,2	74,0
VII	30,1	19,4	9,3	1,6	6,9	3,1	70,4
VIII	29,4	16,0	8,6	1,8	7,5	2,9	66,2
IX	29,3	21,2	9,8	1,9	8,3	3,1	73,6
X	29,8	22,1	9,9	2,0	8,4	3,2	75,4
XI	28,8	21,0	9,6	1,9	8,0	3,1	72,4
XII	27,2	21,8	9,8	1,9	8,2	3,2	72,1
1967 I	29,2	22,1	9,8	1,9	8,4	3,3	74,8
II	26,8	19,9	9,2	1,8	7,8	3,1	68,6
III	28,3	21,8	10,1	1,9	8,5	3,3	73,9
IV	28,0	17,3	9,3	1,8	8,2	3,2	68,3
V	26,2	20,0	10,0	1,8	7,9	3,1	69,2
VI	28,0	21,0	9,8	1,8	8,3	3,1	71,9
VII	27,6	17,8	9,7	1,6	6,9	3,1	66,7
VIII	27,2	15,3	8,2	1,8	7,1	2,9	62,5
IX	27,5	20,0	9,6	1,9	8,2	3,1	70,3
X	28,8	21,0	10,0	1,9	8,5	3,2	73,4
XI	27,9	20,1	9,6	1,9	8,0	3,1	70,6
XII	26,6	19,7	8,9	1,9	8,1	3,1	68,2
1968 I	26,7	20,8	9,4	1,9	8,4	3,2	70,4
II	27,3	19,7	9,4	1,8	7,9	3,0	69,1
III	29,1	20,6	9,7	1,9	8,4	3,2	72,9
IV	27,7	19,6	9,4	1,8	8,1	3,1	69,5
V	28,5	13,9	9,7	1,9	8,3	3,2	65,4
VI	25,4	16,0	9,1	1,8	7,9	2,9	63,1
VII	28,1	18,4	9,5	1,7	7,1	3,0	67,8
VIII	28,2	14,6	8,0	1,8	7,6	2,9	63,0
IX	27,8	18,9	9,3	1,9	8,1	3,0	69,0
X	30,1	20,9	10,0	2,0	8,8	3,2	75,0
XI	28,3	19,2	9,0	1,9	8,0	3,1	69,6
XII	27,2	19,0	9,0	1,9	8,3	3,0	68,4
1969 I	29,5	20,1	9,6	1,9	8,7	3,2	73,0
II	27,1	18,3	8,8	1,8	7,9	2,9	66,8
III	29,4	19,3	9,8	2,0	8,5	3,2	72,3
IV	28,1	18,7	9,2	2,0	8,3	3,1	69,4
V	27,8	18,6	9,9	1,9	8,1	3,1	69,4
VI	27,6	18,8	9,3	1,9	8,3	3,0	68,9
VII	28,9	17,3	9,5	1,8	7,4	3,2	68,0
VIII	28,0	13,5	7,9	1,9	7,7	2,9	61,9
IX	28,7	18,9	8,5	2,0	7,7	3,1	69,7
X	30,9	20,0	7,8	2,2	8,9	3,3	73,2
XI	29,1	18,4	7,4	2,1	8,2	3,1	68,3
XII	27,9	18,2	8,2	2,1	8,5	3,1	68,1

Salaire horaire moyen dans l'industrie sidérurgique au sens du traité (salaire direct) (a)

Durchschnittliche Bruttostundenlöhne in der Eisen- und Stahlindustrie in der Abgrenzung des Vertrages (Direktlohn) (a)

Salario orario medio nell'industria siderurgica ai sensi del trattato (salario diretto) (a)

Gemiddelde bruto-uurlonen in de IJzer- en staalindustrie in de zin van het Verdrag (directe lonen) (a)

Zeit Période Período Tijdvak	Deutschland (BR)	France	Italia	Niederland	Belgique - België	Luxembourg
	DM	Fr.	Lit.	Fl.	Fb.	Fbg
1963 III	4,14	3,48	441	3,16	48,10	55,98
VI	4,38	3,58	475	3,18	50,68	58,84
IX	4,29	3,62	469	3,20	50,59	59,37
XII	4,45	3,67	490	3,24	51,36	59,61
1964 IV	4,36	3,67	484	3,55	53,18	61,79
X	4,64	3,80	508	3,82	55,95	63,20
1965 I	4,77	3,91	545	4,01	58,31	67,60
IV	5,04	3,88	543	4,16	58,39	68,14
X	4,97	4,02	559	4,10	59,93	70,02
1966 I	4,96	4,07	575	4,32	61,98	71,06
IV	5,13	4,07	579	4,36	62,32	71,05
X	5,21	4,22	576	4,45	65,39	73,36
1967 I	5,17	4,26	609	4,77	64,94	72,93
IV	5,32	4,30	612	4,80	67,17	73,39
X	5,33	4,42	611	4,73	69,54	74,30
1968 I	5,39	4,47	626	5,09	70,13	78,40
IV	5,55	4,55	634	5,29	71,77	78,56
X	5,66	5,06	638	5,10	73,59	81,83
1969 I	5,78	5,09	672	5,64	74,14	83,52
IV	6,07	5,37	703	5,83	78,41	86,56
X	6,64	5,67	725	5,50	81,23	86,01
1970 I	7,02				82,58	97,74

(a) Salaire brut directement lié au travail effectif des ouvriers

Salario lordo direttamente dipendente dal lavoro effettuato dagli operai

(a) Direkter Lohn, der in unmittelbarem Zusammenhang mit dem Arbeitseinsatz steht

Directe lonen, die onmiddellijk in verband staan met de effectieve werkprestatie der arbeiders

Teil I: Eisenschaffende Industrie

1^{re} Partie: Sidérurgie proprement dite

I Parte: Siderurgia propriamente detta

I^e Deel: IJzer- en staalproducerende industrie

IV

**Aufträge und Lieferungen,
Bezüge, Weiterauswalzer
Ordinazioni e consegne,
Arrivi, rilaminatori**

**Commandes et livraisons
Réceptions, Relamineurs
Orders en leveringen,
Aanvoer, Herwalserlijen**

Commandes nouvelles, livraisons et carnets de commandes (quantités et indices) pour l'ensemble des usines de la Communauté
Nuove ordinazioni, consegne e carico di ordinazione (quantità e indici) per gli stabilimenti della Comunità

Zeit Période Periodo Tijdvak	EGKS · CECA				Dritte Länder Pays tiers Paesi terzi Derde landen		Insgesamt Total Totale Totaal	
	Inlands- markt Marché intérieur Mercato Interno Binnen- landse markt	Öbrige Staaten der EGKS Autres pays CECA Altri paesi CECA And. landen der EGKS	Insgesamt Total Totale Totaal		1000 t	∅ 1955/56 = 100	1000 t	∅ 1955/56 = 100
	1000 t		∅ 1955/56 = 100		1000 t	∅ 1955/56 = 100	1000 t	∅ 1955/56 = 100
	1	2	3	4	5	6	7	8

I. Auftragselgänge (a) · Commandes nouvelles (a) · Nuove ordinazioni (a) · Nieuwe orders (a)
A) Stahl (b) · Acier (b) · Acciaio (b) · Staal (b)

1966	37 974	9 975	47 949	151	12 804	149	60 753	151
1967	37 746	10 111	47 857	151	14 964	174	62 821	156
1968	44 000	12 604	56 604	179	15 436	179	72 040	179
1969	52 109	13 900	66 009	209	13 601	158	79 610	198
1969 I	4 509	1 179	5 688	216	1 603	224	7 291	217
II	4 462	1 243	5 705	216	1 520	212	7 226	215
III	5 103	1 323	6 426	244	1 434	200	7 860	234
IV	4 732	1 109	5 841	221	1 191	166	7 032	210
V	4 608	1 154	5 762	218	1 112	155	6 874	205
VI	4 588	1 234	5 822	221	1 259	176	7 081	211
VII	4 649	1 174	5 823	221	983	137	6 806	203
VIII	3 802	952	4 754	180	782	109	5 536	165
IX	3 887	1 012	4 899	186	843	118	5 742	171
X	3 713	1 098	4 811	182	843	118	5 654	169
XI	3 719	984	4 703	178	910	127	5 613	167
XII	4 614	1 436	6 059	229	1 119	156	7 169	214

B) Rohelsen · Fonte · Ghisa · Ruwizzer

1966	2 661	739	3 400	64	410	79	3 810	66
1967	2 629	962	3 591	70	1 135	220	4 726	83
1968	3 535	1 006	4 541	86	340	65	4 881	84
1969	3 646	1 052	4 698	89	456	88	5 154	89
1969 I	367	114	481	109	11	26	492	102
II	380	133	513	116	15	35	528	109
III	328	108	436	99	58	135	494	102
IV	308	100	408	93	40	93	448	93
V	327	55	382	87	15	35	397	82
VI	299	99	398	90	27	63	425	88
VII	268	91	359	81	21	49	380	79
VIII	169	122	291	66	46	107	337	70
IX	268	55	323	73	109	253	432	89
X	325	32	357	81	44	102	401	83
XI	205	55	260	59	46	107	306	63
XII	403	86	489	111	24	56	513	106

(a) Commandes nettes comprenant toutes les commandes laminables enregistrées, déduction faite des annulations
 Ordinazioni nette comprendenti tutte le ordinazioni di laminazioni registrate, deduzione fatta degli annullamenti

(a) Verbuchte Aufträge nach Absetzung der Streichungen

Genoteerde bestellingen na afrek der geannuleerde bestellingen (netto-bestellingen)

Auftragsgänge, Lieferungen und Auftragsbestände (Mengen und Indizes) der Werke der Gemeinschaft

49

Nieuwe orders, leveringen en stand der bestellingen (hoeveelheid en index) van de bedrijven in de Gemeenschap

EGKS · CECA				Dritte Länder		Insgesamt		III		Zeit Période Periodo Tijdvak
Inlands- markt Marché Intérieur Mercato Interno Binnen- landse markt	Öbrige Staaten der EGKS Autres pays CECA Altri paesi CECA And. landen der EGKS	Insgesamt		Pays tiers	Total	Auftragsbestände Insgesamt		Carnets de commande total		
		Total	Paesi terzi	Totale	Carico di ordinazione totale		Stand der bestellingen totaal			
		Totale	Derde landen	Totaal						
1000 t		Ø 1955/56 = 100	1000 t	Ø 1955/56 = 100	1000 t	Ø 1955/56 = 100	1000 t	Ø 1955/56 = 100		
9	10	11	12	13	14	15	16	17	18	

II. Lieferungen · Livraisons · Consegne · Leveringen

A) Stahl (b) · Acier (b) · Acciaio (b) · Staal (b)

38 231	10 076	48 307	155	12 345	158	60 652	156	9 570	67	1966
38 398	10 357	48 755	157	14 650	187	63 405	163	9 928	69	1967
42 216	11 849	54 065	174	14 977	191	69 042	178	12 874	90	1968
49 779	13 008	62 877	202	13 654	175	76 531	197	16 000	112	1969
3 898	1 206	5 104	197	1 057	162	6 161	190	14 015	98	I 1969
3 769	1 026	4 795	185	1 066	163	5 861	181	15 473	108	II
4 355	1 129	5 484	212	1 346	206	6 830	211	16 383	115	III
4 337	1 050	5 387	208	1 228	188	6 615	204	16 789	118	IV
4 364	1 037	5 401	209	1 241	190	6 642	205	16 952	119	V
4 268	1 074	5 342	206	1 198	184	6 540	202	17 523	123	VI
4 277	1 032	5 309	205	1 066	163	6 375	197	18 064	126	VII
3 587	926	4 513	174	1 025	157	5 538	171	18 039	126	VIII
4 396	1 119	5 515	213	1 123	172	6 638	205	17 207	120	IX
4 526	1 221	5 747	222	1 208	185	6 955	215	15 955	112	X
4 114	1 120	5 234	202	1 005	154	6 239	193	15 413	108	XI
4 111	1 158	5 269	204	1 091	167	6 360	196	16 080	113	XII

B) Roh Eisen · Fonte · Ghisa · Ruwifzer

2 669	686	3 355	67	433	92	3 788	69	640	83	1966
2 563	882	3 445	68	1 080	231	4 512	82	902	117	1967
3 297	965	4 262	85	427	92	4 689	85	1 148	149	1968
3 668	985	4 653	93	408	87	5 061	92	1 269	165	1969
319	81	400	95	14	36	414	90	1 226	159	I 1969
297	75	372	89	29	74	401	88	1 327	173	II
334	86	420	100	51	131	471	103	1 342	175	III
301	82	383	91	42	108	425	93	1 347	175	IV
293	78	371	89	48	123	419	91	1 316	171	V
311	90	401	96	7	18	408	89	1 344	175	VI
279	89	368	88	16	41	384	84	1 342	175	VII
242	92	334	80	41	105	375	82	1 303	169	VIII
320	91	411	98	43	110	454	99	1 305	170	IX
330	74	404	96	45	115	449	98	1 277	166	X
325	68	393	94	28	72	421	92	1 183	154	XI
319	76	395	94	44	113	439	96	1 269	165	XII

(b) Produits finis et finals, lingots, demi-produits et coils en acier ordinaire (excepté pour relaminage dans la Communauté)

Prodotti finiti e terminali, lingotti, semilavorati e coils in acciaio comune, ad eccezione del materiale destinato alla rilaminazione nella Comunità

(b) Walzstahlfertigerzeugnisse und weiterverarbeitete Fertigerzeugnisse Blöcke, Halbzeug und Warmbreitband aus Massenstahl (ohne zum Weiterauswalzen in der Gemeinschaft bestimmte Mengen)

Walserijprodukten en verder bewerkte walserijprodukten, blokken, half-fabriek en warmgew. breedband uit gewoon staal (materiaal bestemd voor uitwalsing in de Gemeenschap niet inbegrepen)

Réceptions des usines en produits de relaminage par provenance

Arrivi di prodotti per rilaminazione agli stabilimenti, a seconda della provenienza

Bezüge der Werke an Erzeugnissen zum Weiterauswalzen nach der Herkunft

Aanvoer bij de bedrijven van produkten bestemd voor uitwalsing, naar land van herkomst

1000 t

EGKS . CECA

Zeit Période Periodo Tijdvak	Herkunft · Provenance · Provenienza · Herkomst									
	And. Werke d. Gesellsch. Aut. Usines d.l. société Alt. stabil. d. società And. bedrij- ven v.d. maatsch.	And. Ge- sellsch. d. Landes Aut. sociétés du pays Alt. società d. paese And. maatsch. in eigen land	Andere Länder der Gemeinschaft (a) Autres pays de la Communauté (a) Altri paesi della Comunità (a) Andere landen van de Gemeenschap (a)						Dritte Länder Pays tiers Paesi terzi Derde landen	Insgesamt Total Totale Totaal
			Deutsch- land (BR)	France	Italia	Niederland	UEBL BLEU	Insgesamt Total Totale Totaal		
1	2	3	4	5	6	7	8	9	10	
Blöcke · Lingots · Lingotti · Blokken										
1966	2 149	1 756	4	95	4	68	67	238	120	4 263
1967	2 297	1 764	31	99	5	94	58	287	377	4 725
1968	2 184	2 057	34	114	—	50	18	216	121	4 578
1969	2 338	2 690	65	124	0	111	51	351	97	5 476
1969 1	574	557	14	35	—	25	8	82	11	1 224
2	510	655	16	34	—	68	9	127	8	1 300
3	633	710	17	24	0	16	18	75	29	1 447
4	621	768	18	32	—	2	16	68	47	1 504
Halbzeug · Demi-produits · Semilavorati · Halffabrikaat										
1966	4 944	5 236	384	119	1	80	343	927	83	11 190
1967	5 294	5 003	488	111	3	35	330	967	168	11 432
1968	6 286	5 553	412	88	15	201	377	1 093	168	13 100
1969	7 216	6 445	517	133	14	177	433	1 274	349	15 284
1969 1	1 908	1 535	130	21	0	69	100	320	70	3 833
2	1 836	1 551	125	34	1	67	92	319	58	3 764
3	1 751	1 675	142	25	1	21	124	313	99	3 838
4	1 721	1 685	121	52	12	19	117	321	122	3 849
Warmbreitband · Coils · Coils · Warmgewalst breedband										
1966	3 971	4 266	250	69	6	222	238	785	636	9 658
1967	4 568	4 360	224	56	21	237	202	740	700	10 368
1968	5 352	4 879	304	56	39	180	228	807	885	11 923
1969	5 677	5 869	329	42	8	221	246	846	1 241	13 633
1969 1	1 577	1 456	110	8	3	39	70	230	224	3 487
2	1 401	1 539	117	4	2	46	53	222	481	3 643
3	1 338	1 413	57	11	1	54	44	167	263	3 181
4	1 386	1 436	43	19	2	83	79	226	273	3 321
Insgesamt · Total · Totale · Totaal										
1966	11 064	11 258	638	283	11	370	648	1 950	839	25 111
1967	12 159	11 127	743	266	29	366	590	1 994	1 245	26 525
1968	13 822	12 489	750	258	54	431	623	2 116	1 174	29 601
1969	15 231	15 004	911	299	22	509	730	2 471	1 687	34 393
1969 1	4 059	3 548	254	64	3	133	178	632	305	8 544
2	3 747	3 745	258	72	3	181	154	668	547	8 707
3	3 722	3 798	216	60	2	91	186	555	391	8 466
4	3 728	3 889	182	103	14	104	212	615	442	8 674

(a) Ces données représentent les livraisons de chaque pays de la CECA aux autres pays de la CECA.

Questi dati rappresentano le consegne di ogni singolo paese della Comunità agli altri paesi della Comunità

(a) Diese Angaben stellen die Lieferungen eines jeden Landes der Gemeinschaft in die übrigen Länder der Gemeinschaft dar

Deze cijfers geven de leveringen weer van elk land van de Gemeenschap naar de andere landen van de EGKS

Réceptions des usines en produits de relaminage par provenance

Arrivi di prodotti per rilaminazione agli stabilimenti, a seconda della provenienza

Bezüge der Werke an Erzeugnissen zum Weiterauswalzen nach der Herkunft

Aanvoer bij de bedrijven van produkten bestemd voor uitwalsing, naar land van herkomst

51

DEUTSCHLAND (BR)

1000 t

Zeit Période Periodo Tijdvak	Herkunft · Provenance · Provenienza · Herkomst								Insgesamt Total Totale Totaal
	And. Werke d. Gesellsch. Autr. usines de la société Alt. stabil. d. società And. bedrijv. v. d. maatsch.	Andere Gesellsch. d. Landes Autr. sociétés du pays Alt. società d. paese Andere maatsch. In eigen land	Andere Länder der Gemeinschaft Autres pays de la Communauté Altri paesi della Comunità Andere landen van de Gemeenschap					Dritte Länder Pays tiers Paesi terzi Derde landen	
			France	Italia	Nederland	UEBL BLEU	Insgesamt Total Totale Totaal		
1	2	3	4	5	6	7	8	9	
Blöcke · Lingots · Lingotti · Blokken									
1966	411	576	—	4	—	—	4	14	1 005
1967	463	531	0	5	39	—	44	27	1 065
1968	393	953	20	—	38	5	63	80	1 489
1969	522	1 307	8	0	101	1	110	73	2 012
1969									
1	136	274	5	—	25	—	30	3	443
2	126	339	2	—	58	—	60	1	526
3	130	346	—	0	16	1	17	28	521
4	130	348	1	—	2	—	3	41	522
Halbzeug · Demi-produits · Semilavorati · Halffabrikaat									
1966	2 785	3 263	53	—	74	185	312	16	6 376
1967	2 912	2 954	46	—	34	147	227	4	6 097
1968	3 375	3 159	42	15	167	191	415	20	6 969
1969	4 236	3 504	15	14	115	264	408	60	8 208
1969									
1	1 082	793	6	0	65	58	129	19	2 023
2	1 022	803	7	1	44	51	103	15	1 943
3	1 069	941	1	1	6	74	82	16	2 108
4	1 063	967	1	12	—	81	94	10	2 134
Warmbreitband · Coils · Coils · Warmgewalst breedband									
1966	160	2 012	21	—	—	1	22	442	2 636
1967	578	1 741	24	—	—	1	25	489	2 833
1968	656	2 305	26	—	6	14	46	596	3 603
1969	677	2 809	26	—	1	2	29	646	4 161
1969									
1	170	681	8	—	—	1	9	127	987
2	167	676	4	—	1	—	5	179	1 027
3	167	732	8	—	—	0	8	160	1 067
4	173	720	6	—	—	1	7	180	1 080
Insgesamt · Total · Totale · Totaal									
1966	3 356	5 851	74	4	74	186	338	472	10 017
1967	3 953	5 226	70	5	73	148	296	520	9 995
1968	4 424	6 417	88	15	211	210	524	696	12 061
1969	5 435	7 620	49	14	217	267	547	779	14 381
1969									
1	1 388	1 748	19	0	90	59	168	149	3 453
2	1 315	1 818	13	1	103	51	168	195	3 496
3	1 366	2 019	9	1	22	75	107	204	3 696
4	1 366	2 035	8	12	2	82	104	231	3 736

Réceptions des usines en produits de relaminage par provenance

Arrivi di prodotti per rilaminazione agli stabilimenti, a seconda della provenienza

Bezüge der Werke an Erzeugnissen zum Weiterauswalzen nach der Herkunft

Aanvoer bij de bedrijven van produkten bestemd voor uitwalsing, naar land van herkomst

1000 t

FRANCE

Zeit Période Periodo Tijdvak	Herkunft · Provenance · Provenienza · Herkomst								Insgesamt Total Totale Totaal
	And. Werke d. Gesellsch. Autr. usines de la société Alt. stabil. d. società And bedrijf. v. d. maatsch.	Andere Gesellsch. d. Landes Autr. sociétés du pays Alt. società d. paese Andere maatsch. in eigen land	Andere Länder der Gemeinschaft Autres pays de la Communauté Altri paesi della Comunità Andere landen van de Gemeenschap					Dritte Länder Pays tiers Paesi terzi Derde landen	
			Deutsch- land (BR)	Italia	Nederland	UEBL BLEU	Insgesamt Total Totale Totaal		
Blöcke · Lingots · Lingotti · Blokken									
1966	197	552	4	—	—	65	69	—	818
1967	221	593	6	—	—	54	60	—	874
1968	276	570	10	—	—	12	22	—	868
1969	391	825	20	—	10	6	36	0	1 252
1969 1	103	149	5	—	—	0	5	—	257
2	105	169	4	—	10	0	14	—	288
3	86	216	4	—	—	2	6	—	308
4	97	291	7	—	—	4	11	0	399
Halbzeug · Demi-produits · Semilavorati · Halffabrikaat									
1966	1 176	915	365	—	—	123	488	0	2 579
1967	1 040	778	366	3	—	136	505	12	2 335
1968	1 296	1 029	355	—	30	134	519	0	2 844
1969	1 511	1 527	464	—	59	165	688	18	3 744
1969 1	432	353	121	—	4	40	165	—	950
2	396	397	115	—	23	40	178	0	971
3	324	338	117	—	15	50	182	9	853
4	359	439	111	—	17	35	163	9	970
Warmbreitband · Coils · Coils · Warmgewalst breedband									
1966	1 069	1 122	47	6	17	183	253	3	2 447
1967	1 103	1 215	56	21	36	164	277	9	2 604
1968	1 285	1 222	75	39	14	193	321	64	2 892
1969	1 456	1 652	63	8	3	228	296	324	3 728
1969 1	441	425	16	3	1	60	80	34	980
2	321	462	16	2	1	52	71	175	1 029
3	300	324	12	1	1	40	54	66	744
4	394	441	19	2	0	70	91	49	975
Insgesamt · Total · Totale · Totaal									
1966	2 442	2 589	416	6	17	371	810	3	5 844
1967	2 364	2 586	428	24	36	354	842	21	5 813
1968	2 857	2 821	440	39	44	339	862	64	6 604
1969	3 358	4 004	547	8	72	393	1 020	342	8 724
1969 1	976	927	142	3	15	100	250	34	2 187
2	822	1 028	135	2	34	92	263	175	2 288
3	710	878	133	1	16	92	242	75	1 905
4	850	1 171	137	2	17	109	265	58	2 344

Réceptions des usines en produits de relaminage par provenance

Bezüge der Werke an Erzeugnissen zum Weiterauswalzen nach der Herkunft

Arrivi di prodotti per rilaminazione agli stabilimenti, a seconda della provenienza

Aanvoer bij de bedrijven van produkten bestemd voor uitwalsing, naar land van herkomst

53

ITALIA

1000 t

Zeit Période Periodo Tijdvak	Herkunft · Provenance · Provenienza · Herkomst							Dritte Länder Pays tiers Paesi terzi Derde landen	Insgesamt Total Totale Totaal
	And. Werke d. Gesellsch. Autr. usines de la société Alt. stabil. d. società And. bedrijv. v. d. maatsch.	Andere Gesellsch. d. Landes Autr. sociétés du pays Alt. società d. paese Andere maatsch. in eigen land	Andere Länder der Gemeinschaft Autres pays de la Communauté Altri paesi della Comunità Andere landen van de Gemeenschap						
			Deutsch- land (BR)	France	Niederland	UEBL BLEU	Insgesamt Total Totale Totaal		
	1	2	3	4	5	6	7		

Blöcke · Lingots · Lingotti · Blokken

1966	344	624	—	—	—	2	2	80	1 050	
1967	466	590	0	—	—	4	4	78	1 138	
1968	371	517	12	—	—	1	13	33	934	
1969	357	524	38	3	—	44	85	16	982	
1969	1	83	130	9	—	—	8	17	7	237
2	86	137	10	—	—	9	19	7	249	
3	84	143	12	3	—	15	30	5	257	
4	104	114	7	1	—	12	20	0	238	

Halbzeug · Demi-produits · Semilavorati · Halffabrikaat

1966	616	572	7	40	3	35	85	4	1 277	
1967	956	753	65	33	1	47	146	50	1 905	
1968	1 111	774	28	35	2	32	97	19	2 001	
1969	1 044	706	43	98	3	4	148	111	2 009	
1969	1	272	199	7	11	0	2	20	5	496
2	315	180	8	23	—	1	32	0	527	
3	256	194	22	20	—	0	42	41	533	
4	201	134	7	43	2	1	53	65	453	

Warmbreitband · Coils · Coils · Warmgewalst breedband

1966	1 489	975	117	7	63	—	187	89	2 740	
1967	1 552	1 266	94	—	41	2	137	74	3 029	
1968	1 785	1 265	68	—	40	10	118	115	3 283	
1969	1 812	1 334	90	—	52	22	164	109	3 419	
1969	1	497	339	20	—	6	9	35	37	908
2	523	382	27	—	12	1	40	34	979	
3	454	343	18	—	17	4	39	15	851	
4	363	245	23	—	18	8	49	23	680	

Insgesamt · Total · Totale · Totaal

1966	2 449	2 171	124	47	66	37	274	173	5 067	
1967	2 974	2 609	159	33	42	53	287	202	6 072	
1968	3 267	2 556	108	35	42	43	228	167	6 218	
1969	3 213	2 564	171	101	55	70	397	236	6 410	
1969	1	852	668	36	11	6	19	72	49	1 641
2	924	699	45	23	12	11	91	41	1 755	
3	794	680	52	23	17	19	111	56	1 641	
4	668	493	37	44	20	21	122	88	1 371	

Réceptions des usines en produits de relaminage
par provenance

Arrivi di prodotti per rilaminazione agli stabilimenti,
a seconda della provenienza

Bezüge der Werke an Erzeugnissen zum Weiter-
auswalzen nach der Herkunft

Aanvoer bij de bedrijven van produkten bestemd voor
uitwalsing, naar land van herkomst

1000 t

NEDERLAND

Zeit Période Periodo Tijdvak	Herkunft · Provenance · Provenienza · Herkunft								Insgesamt Total Totale Totaal
	And. Werke d. Gesellsch. Autr. usines de la société Alt. stabil. d. società And. bedrijv. v. d. maatsch.	Andere Gesellsch. d. Landes Autr. sociétés du pays Alt. società d. paese Andere maatsch. in eigen land	Andere Länder der Gemeinschaft Autres pays de la Communauté Altri paesi della Comunità Andere landen van de Gemeenschap					Dritte Länder Pays tiers Paesi terzi Derde landen	
			Deutsch- land (BR)	France	Italia	UEBL BLEU	Insgesamt Total Totale Totaal		
1	2	3	4	5	6	7	8	9	
Blöcke · Lingots · Lingotti · Blokken									
1966	—	4	—	—	—	—	—	22	26
1967	—	12	—	—	—	—	—	247	259
1968	—	14	9	—	—	—	9	8	31
1969	—	3	—	—	—	—	—	7	10
1969	1	1	—	—	—	—	—	—	1
	2	0	—	—	—	—	—	—	0
	3	1	—	—	—	—	—	1	2
	4	1	—	—	—	—	—	6	7
Halbzeug · Demi-produits · Semilavorati · Halffabrikaat									
1966	—	34	1	—	—	—	1	59	94
1967	—	63	10	11	—	—	21	57	141
1968	—	96	7	—	—	20	27	60	183
1969	—	101	1	4	—	—	5	52	158
1969	1	25	—	—	—	—	—	18	43
	2	23	1	—	—	—	1	14	38
	3	24	0	—	—	—	0	8	32
	4	29	—	4	—	—	4	12	45
Warmbreitband · Coils · Coils · Warmgewalst breedband									
1966	—	—	70	—	—	54	124	—	124
1967	—	—	57	—	—	35	92	—	92
1968	—	—	156	27	—	11	194	10	204
1969	—	—	176	—	—	—	176	22	198
1969	1	—	74	—	—	—	74	4	78
	2	—	74	—	—	—	74	18	92
	3	—	27	—	—	—	27	—	27
	4	—	1	—	—	—	1	—	1
Insgesamt · Total · Totale · Totaal									
1966	—	38	71	—	—	54	125	81	244
1967	—	75	67	11	—	35	113	304	492
1968	—	110	172	27	—	31	230	78	418
1969	—	104	177	4	—	—	181	81	366
1969	1	26	74	—	—	—	74	22	122
	2	23	75	—	—	—	75	32	130
	3	25	27	—	—	—	27	9	61
	4	30	1	4	—	—	5	18	53

Réceptions des usines en produits de relaminage par provenance

Arivi di prodotti per rilaminazione agli stabilimenti, a seconda della provenienza

Bezüge der Werke an Erzeugnissen zum Weiterauswalzen nach der Herkunft

Aanvoer bij de bedrijven van produkten bestemd voor uitwalsing, naar land van herkomst

55

UEBL · BLEU

1000 t

Zeit Période Periode Tijdvak	Herkunft · Provenance · Provenienza · Herkomst								Insgesamt Total Totale Totaal
	And. Werke d. Gesellsch. Autr. usines de la société Alt. stabil. d. società And. bedrijv. v. d. maatsch.	Andere Gesellsch. d. Landes Autr. sociétés du pays Alt. società d. paese Andere maatsch. in eigen land	Andere Länder der Gemeinschaft Autres pays de la Communauté Altri paesi della Comunità Andere landen van de Gemeenschap					Dritte Länder Pays tiers Paesi terzi Derde landen	
			Deutsch- land (BR)	France	Italia	Nederland	Insgesamt Total Totale Totaal		
1	2	3	4	5	6	7	8	9	
Blöcke · Lingots · Lingotti · Blokken									
1966	1 197	0	—	95	—	68	163	4	1 364
1967	1 147	38	25	99	—	55	179	25	1 389
1968	1 144	3	3	94	—	12	109	0	1 256
1969	1 068	31	7	113	—	—	120	1	1 220
1969 1	252	3	0	30	—	—	30	1	286
2	193	10	2	32	—	—	34	0	237
3	333	4	1	21	—	—	22	—	359
4	290	14	4	30	—	—	34	—	338
Halbzeug · Demi-produits · Semilavorati · Halffabrikaat									
1966	367	452	11	26	1	3	41	4	864
1967	386	455	47	21	—	0	68	45	954
1968	504	495	22	11	—	2	35	69	1 103
1969	425	607	9	16	—	0	25	108	1 165
1969 1	122	165	2	4	—	0	6	28	321
2	103	148	1	4	—	0	5	29	285
3	102	178	3	4	—	—	7	25	312
4	98	116	3	4	—	—	7	26	247
Warmbreitband · Coils · Coils · Warmgewalst breedband									
1966	1 253	157	16	41	—	142	199	102	1 711
1967	1 335	138	17	32	—	160	209	128	1 810
1968	1 626	87	5	3	—	120	128	100	1 941
1969	1 732	74	—	16	—	165	181	140	2 127
1969 1	469	11	—	—	—	32	32	22	534
2	390	19	—	—	—	32	32	75	516
3	417	14	—	3	—	36	39	22	492
4	456	30	—	13	—	65	78	21	585
Insgesamt · Total · Totale · Totaal									
1966	2 817	609	27	162	1	213	403	110	3 939
1967	2 868	631	89	152	—	215	456	198	4 153
1968	3 274	585	30	108	—	134	272	169	4 300
1969	3 225	712	16	145	—	165	326	249	4 512
1969 1	843	179	2	34	—	32	68	51	1 141
2	686	177	3	36	—	32	71	104	1 038
3	852	196	4	28	—	36	68	47	1 163
4	844	160	7	47	—	65	119	47	1 170

Livraisons totales des usines de la Communauté, par pays de provenance et par pays de destination (réceptions), de lingots et de demi-produits en acier ordinaire (coils exclus) pour utilisation directe (a) en dehors de la sidérurgie du Traité

Consegne totali degli stabilimenti della Comunità, per paese di provenienza e per paese di destinazione (arrivi), di lingotti e semilavorati in acciaio comune (coils escl.) per utilizzazione diretta fuori dall'industria del trattato (a)

1000 t

Zeit Période Periodo Tijdvak	Herkunftsland · Pays de provenance · Paese di provenienza · Land van herkomst					
	Deutschland (BR)	France	Italia	Nederland	UEBL BLEU	EGKS CECA
	1	2	3	4	5	6
A. Rohblöcke · Lingots · Lingotti · Blokken (b)						
1966	758	225	763	6	19	1 771
1967	678	244	799	9	19	1 749
1968	685	230	797	29	24	1 765
1969	745	256	781	288	42	2 112
1966	1	59	203	3	5	463
2	209	61	180	2	6	458
3	175	50	185	1	4	415
4	181	55	194	0	4	434
1967	1	56	202	0	5	437
2	172	68	217	2	5	464
3	169	53	183	3	4	412
4	163	67	197	4	5	436
1968	1	54	190	2	6	439
2	167	63	215	2	5	452
3	173	55	207	3	6	444
4	157	59	185	22	7	430
1969	1	68	216	66	6	542
2	174	54	228	99	6	561
3	173	68	191	83	17	532
4	212	66	146	40	13	477
B. Halbzeug · Demi-produits · Semilavorati · Halffabrikaat (c)						
1966	994	340	128	79	248	1 789
1967	1 330	402	64	278	219	2 293
1968	996	256	47	90	223	1 612
1969	941	243	69	62	290	1 605
1966	1	110	30	29	88	554
2	217	90	33	32	48	420
3	219	56	30	2	78	385
4	261	84	35	16	35	430
1967	1	112	25	51	59	574
2	294	108	20	56	47	525
3	335	92	17	85	53	582
4	374	90	2	86	60	612
1968	1	76	12	60	58	495
2	253	51	14	23	43	384
3	248	58	9	4	70	389
4	206	71	12	3	52	344
1969	1	67	13	13	73	377
2	263	68	14	2	60	407
3	249	42	19	10	81	401
4	218	66	23	37	76	420

(a) Y compris les livraisons dans le pays où se trouvent les usines et les livraisons vers les pays tiers

(b) Lingots pour tubes et pour forge

(c) Demi-produits pour forge et autre utilisation directe

(a) Ivi comprese le consegne nel paese dove sono situati gli stabilimenti e le consegne nei paesi terzi

(b) Lingotti per tubi e per fucinatura

(c) Semiprodoti per fucinatura e per utilizzazione diretta

Gesamtlieferungen von Werken der Gemeinschaft nach Herkunfts- und Bestimmungsländern (Zugänge) an Blöcken und Halbzeug (Massenstahl — ohne Coils) zum unmittelbaren Verbrauch außerhalb der Eisen- und Stahlindustrie im Sinne des Vertrages (a)

56

Totale leveringen van de bedrijven van de Gemeenschap aan blokken en halffabrikaat (gewoon staal — uitgezonderd warmgewalst breedband) bestemd voor gebruik buiten de ijzer- en staalindustrie in de zin van het Verdrag (verdeeld naar land van herkomst of bestemming) (a)

1000 t

Bestimmungsland · Pays de destination · Paesi di destinazione · Land van bestemming								Zeit Période Periode Tijdvak
Deutschland (BR)	France	Italia	Nederland	UEBL BLEU	EGKS CECA	Dritte Länder Pays tiers Paesi terzi Derde landen	Insgesamt Total Totale Totaal	
7	8	9	10	11	12	13	14	

C. Rohblöcke · Lingots · Lingotti · Blokken (b)

742	225	742	1	27	1 736	35	1 771	1966
677	246	793	0	26	1 743	6	1 749	1967
689	233	791	2	27	1 742	23	1 765	1968
749	259	767	9	31	1 815	297	2 112	1969
188	59	195	1	8	451	12	463	1 1966
205	61	175	0	8	449	9	458	2 1967
173	50	182	—	6	410	5	415	3 1968
176	55	190	0	5	426	9	434	4 1969
172	56	199	0	7	434	3	437	1 1967
172	68	215	0	6	461	2	464	2 1968
170	54	182	0	6	412	—	412	3 1969
163	68	197	0	7	436	0	436	4 1966
188	55	190	—	6	439	—	439	1 1968
168	65	210	0	5	448	4	452	2 1969
173	55	208	1	7	444	—	444	3 1966
160	58	183	1	9	411	19	430	4 1967
189	69	213	2	8	481	61	542	1 1968
175	55	224	2	8	464	97	561	2 1969
174	69	187	3	7	440	92	532	3 1966
211	66	143	2	8	430	47	477	4 1967

D. Halbzeug · Demi-produits · Semilavorati · Halffabrikaat (c)

641	107	135	0	24	907	882	1 789	1966
482	129	74	0	29	714	1 579	2 293	1967
605	119	59	0	43	826	786	1 612	1968
787	145	78	1	48	1 059	546	1 605	1969
163	30	30	0	6	229	325	554	1 1966
170	29	35	0	6	240	180	420	2 1967
170	20	33	0	4	227	158	385	3 1968
138	28	37	0	8	211	219	430	4 1969
133	34	28	0	6	201	373	574	1 1966
116	40	22	0	7	185	340	525	2 1967
121	24	19	0	6	171	411	582	3 1968
112	30	5	0	10	157	455	612	4 1969
130	31	16	0	11	188	307	495	1 1966
167	26	15	0	10	218	166	384	2 1967
168	26	11	0	10	215	174	389	3 1968
140	36	17	0	12	205	139	344	4 1969
160	40	17	—	13	230	147	377	1 1966
226	42	18	0	13	299	108	407	2 1967
212	25	18	0	11	266	135	401	3 1968
189	38	25	0	11	264	156	420	4 1969

(a) Einschl. Lieferungen an inländische Werke sowie Lieferungen in dritte Länder

(b) Blöcke für Röhren und zum Schmieden

(c) Halbzeug zum Schmieden und unmittelbaren Verbrauch

(a) Met inbegrip van leveringen aan binnenlandse bedrijven, alsmede leveringen aan derde landen

(b) Blokken voor buizen en voor smederij

(c) Halffabrikaat voor smederij en voor direct gebruik

Évolution des livraisons de fonte de l'ensemble des usines par qualités dans la Communauté et les pays tiers (a)

Lieferungen der Werke insgesamt an Roh Eisen nach Sorten in die Gemeinschaft und in dritte Länder (a)

Evoluzione delle consegne di ghisa, suddivisa per qualità dell'insieme degli stabilimenti nella Comunità e verso i paesi terzi (a)

Leveringen van ruw ijzer door de EGKS-bedrijven binnen de Gemeenschap en aan derde landen (a) per soort

1000 t

Zeit Période Periodo Tijdvak	Roh Eisen für die Stahlerzeugung Fonte d'affinage Ghisa da affinazione Ruw ijzer van de staalproductie		Gußroh Eisen Fonte de moulage Ghisa da fonderia Gietelij-ijzer		Spiegeleisen	Hochgekohites Ferromangan	Sonstiges Roh Eisen	Insgesamt
	Thomas	S.M. Martin	Phosphorhaltig Phosphoreuse Fosforosa Fosforhoudend	Phosphorarm non phosphor. Non fosforosa Niet-fosforh.	Spiegel	Ferro-Mn carburé	Autres fontes Autre ghise Overige soorten	Total
					Ghisa speculare Spiegelijzer	Ferro-Mn carburato Hoogoven- ferro-Mn		Total
	1	2	3	4	5	6	7	8
In die Gemeinschaft · Dans la Communauté · Nel paesi della Comunità · Binnen de Gemeenschap								
1966	286	584	531	1 278	90	340	246	3 355
1967	356	724	434	1 255	84	364	228	3 445
1968	352	302	435	1 437	99	382	255	4 262
1969	231	1 401	540	1 676	101	415	289	4 653
1969 I	33	130	38	130	8	36	25	400
II	35	108	37	129	9	29	25	372
III	30	139	46	131	10	39	25	420
IV	19	115	45	135	9	37	22	382
V	13	113	46	133	9	35	22	371
VI	9	124	46	154	9	33	26	401
VII	21	111	42	128	9	34	24	369
VIII	9	109	38	127	3	27	21	334
IX	9	120	51	159	9	39	24	411
X	13	115	52	148	10	37	29	404
XI	23	103	49	157	8	30	23	393
XII	18	114	48	144	8	39	24	395
Nach dritten Ländern · Vers les Pays tiers · Verso paesi terzi · Aan derde landen								
1966	0	98	25	156	3	133	18	433
1967	0	851	20	119	2	57	31	1 080
1968	0	98	21	178	2	105	23	427
1969	0	136	27	151	2	58	34	408
1969 I	—	0	1	7	—	1	5	14
II	—	9	1	8	0	8	3	29
III	—	23	2	19	0	4	3	51
IV	0	11	2	18	0	7	4	42
V	—	11	1	18	0	11	6	47
VI	—	6	2	7	0	1	3	7
VII	—	3	2	6	0	3	2	16
VIII	—	11	2	16	0	9	3	41
IX	—	22	3	17	0	0	1	43
X	—	11	6	20	0	6	2	45
XI	0	15	2	7	0	2	2	28
XII	—	26	2	9	0	4	2	43

(a) Suivant les statistiques de livraisons des usines
Secondo le statistiche delle consegne effettuate dagli stabilimenti

(a) Auf Grund der Lieferstatistiken der Werke
Op basis der leveringsstatistieken van de bedrijven

Livraisons des usines dans la Communauté par pays destinataires (réceptions) de produits finis et finals en acier ordinaire et de fonte (a) (b)

Lieferungen der Werke an Walzstahlfertigerzeugnissen, weiterverarbeiteten Erzeugnissen und Roheisen in die Gemeinschaft (Bezüge) nach Bestimmungsländern (a) (b)

58

Consegna degli stabilimenti nella Comunità, per paesi destinatari, di prodotti finiti e terminali di acciaio comune e di ghisa (a) (b)

Leveringen der bedrijven van walselijproducten, verder bewerkte walselijproducten en ruwlijzer binnen de Gemeenschap naar landen van bestemming (= Aanvoer in EGKS-landen afk. van EGKS-bedrijven) (a) (b)

1000 t

Zeit Période Periodo Tijdvak	Deutschland (BR)	France	Italia	Nederland	UEBL · BLEU		EGKS CECA
					Belgique België	Luxembourg	

Walzstahlfertigerzeugnisse und weiterverarbeitete Erzeugnisse (c) · Produits finis et finals (c)

Prodotti finiti e terminali (c) · Walselijproducten en verder bewerkte walselijproducten (c)

1966	19 492	11 684	8 714	2 537	3 002	234	45 663
1967	18 361	11 961	10 188	2 566	3 002	220	46 298
1968	21 762	12 107	11 277	2 859	3 257	234	51 496
1969	26 031	14 598	12 057	3 063	3 953	300	60 002
1969 I	2 091	1 178	1 002	263	327	20	4 881
II	1 914	1 139	971	237	287	19	4 567
III	2 147	1 354	1 120	253	330	22	5 226
IV	2 082	1 323	1 105	240	339	24	5 113
V	2 065	1 281	1 210	230	334	24	5 144
VI	2 097	1 283	1 093	252	360	24	5 509
VII	2 291	1 148	1 112	232	258	33	5 074
VIII	2 175	747	779	244	329	26	4 300
IX	2 370	1 233	1 028	248	352	27	5 258
X	2 474	1 420	938	282	371	28	5 513
XI	2 336	1 247	780	287	328	28	5 006
XII	2 217	1 243	918	294	338	26	5 036

Roheisen · Fonte · Ghisa · Ruwlijzer

1966	1 315	1 165	518	155	152	50	3 355
1967	1 254	1 126	747	105	164	49	3 445
1968	1 951	1 111	857	123	166	54	4 262
1969	2 040	1 178	1 035	137	202	61	4 653
1969 I	177	123	68	13	15	4	400
II	173	100	67	10	17	4	371
III	198	107	80	12	17	6	420
IV	183	94	74	9	18	5	383
V	155	93	91	12	14	6	371
VI	165	110	94	10	17	5	401
VII	153	89	100	8	13	5	368
VIII	156	44	96	12	21	5	334
IX	169	104	100	14	19	5	411
X	178	102	91	13	14	6	404
XI	174	100	82	13	20	4	393
XII	159	112	90	11	17	6	395

(a) Suivant les statistiques de livraisons des usines (aciers spéciaux non compris) Secondo le statistiche delle consegne degli stabilimenti (non compresi gli acciai speciali)

(b) On donne pour chaque pays destinataire de la Communauté les livraisons provenant des usines du pays et des usines des autres pays de la Communauté Consegna degli stabilimenti del proprio paese più le consegne degli stabilimenti degli altri paesi della Comunità in detto paese

(c) Y compris coils pour utilisation directe
Ivi compresi coils per utilizzazione diretta

(a) Auf Grund der Lieferstatistiken der Werke (ohne Edelstahl) Op basis van de leveringsstatistieken der bedrijven (speciaalstaal niet inbegrepen)

(b) Lieferungen der Werke in das eigene Inland zuzüglich der Lieferungen der Werke der anderen Länder der Gemeinschaft in dieses Land Leveringen van de bedrijven in het eigen land vermeerderd met de leveringen van de bedrijven van de andere landen van de Gemeenschap in dit land

(c) Einschließlich Warmbreitband zum unmittelbaren Verbrauch Met inbegrip van warmgewalst breedband voor direct gebruik

Livraisons des usines dans la Communauté et les pays tiers par groupes de produits et par pays ou zones géographiques destinataires (a)

Consegne degli stabilimenti nella Comunità e nei paesi terzi per gruppi di prodotti e per paesi o zone geografiche di destinazione (a)

Lieferungen der Werke in die Gemeinschaft und in dritte Länder nach Erzeugnis- und Ländergruppen (a)

Leveringen van de bedrijven aan de Gemeenschap en aan derde landen per produktengroep en land van bestemming (a)

1000 t

Bestimmungsländer Pays de destination Paesi di destinazione Landen van bestemming	Roheisen Fonte Ghisa Ruwlizzer (b)			Blöcke und Halbzeug Lingots et demi-produits Lingotti e semilavorati Blokken en halffabrikaat (c)			Walzstahlfertigerzeugnisse und weiterverarbeitete Erzeugnisse Produits finis et finals Prodotti finiti terminali Walserijprodukten en verder bewerkte produkten (d)				
	1968	1969	1969 L-IX	1968	1969	1969 L-IX	1968	1969	1969 L-IX		
	EGKS · CECA										
Deutschland (BR)	1 951	2 040	1 529	8 163	9 670	7 140	21 762	26 031	19 231		
France	1 111	1 178	864	2 348	2 843	2 103	12 107	14 598	10 687		
Italia	857	1 035	771	2 752	2 950	2 307	11 277	12 057	9 421		
Niederland	123	137	101	211	194	188	2 859	3 063	2 200		
Belgique · België	166	202	152	776	980	737	3 257	3 953	2 915		
Luxembourg	54	61	44	4	14	9	234	300	219		
EGKS · CECA	4 262	4 653	3 461	14 254	16 651	12 484	51 496	60 002	44 673		
Insgesamt · Total	125	129	94	561	589	456	5 291	6 033	4 429		
West-europa	117	129	94	552	589	456	4 388	5 097	3 736		
Europa	Europe de l'Ouest	Insgesamt · Total	5	—	102	326	255	466	374	291	
		Großbritannien · Roy.-Uni	16	14	8	—	—	630	858	626	
		Schweden · Suède	15	14	10	50	49	35	1 124	1 334	975
		Finn. · Norw. · Dän.	49	56	45	151	134	98	892	1 100	791
Europe	l'Ouest	Finl. · Norw. · Dan.	0	0	0	197	61	52	304	561	394
		Schweiz · Suisse	9	16	10	45	12	11	296	263	197
		Spanien · Espagne	15	0	0	10	0	0	904	936	692
Osteuropa	Europe Orient. (e)	Insgesamt · Total	—	—	—	—	—	420	431	306	
		darunter UdSSR dont URSS	—	—	—	—	—	—	—	—	—
Amerika	205	122	96	86	86	72	6 646	4 809	3 851		
Amérique	Nordamerika · Amérique du Nord	Insgesamt · Total	190	100	77	3	1	0	5 933	4 171	3 360
		darunter	190	100	77	1	0	0	5 603	3 870	3 119
		USA und Bes. · USA et poss.	—	—	—	2	0	0	330	301	241
		dont Kanada (f) · Canada (f)	0	0	0	77	73	61	223	204	156
Mittelamerika · Amérique Centrale	15	22	18	5	13	11	489	433	336		
Südamerika · Amérique du Sud	3	4	3	14	3	2	877	902	643		
Afrika	0	0	0	3	2	1	284	370	253		
Afrique	93	153	98	148	164	110	1 323	1 043	768		
Asien · Asie	—	—	—	—	—	—	31	25	18		
Ozeanien, andere · Océanie, autres	426	408	291	809	842	640	14 168	12 812	9 709		
Dritte Länder zusammen · Total pays tiers	4 688	5 061	3 752	15 063	17 493	13 124	65 664	72 814	54 382		
Insgesamt · Total général											

(a) Suivant les statistiques de livraisons des usines (non compris aciers spéciaux) Secondo le statistiche delle consegne degli stabilimenti (non compresi acciai speciali)

(b) Y compris Spiegel et ferro-manganèse carburé Compresi ghisa speculari e ferro-manganese carburato

(c) Y compris coils pour relaminage dans la Communauté Compresi coils per rilaminazione nella Comunità

(d) Y compris coils pour l'utilisation directe et exportations vers les pays tiers Compresi coils per utilizzazione diretta ed esportazioni verso i paesi terzi

(e) Bulgarie, Pologne, Hongrie, Roumanie, Tchécoslovaquie, URSS, Allemagne Orientale, Albanie Bulgaria, Polonia, Ungheria, Romania, Cecoslovacchia, URSS, Germania Orientale, Albania

(f) Et Terre-Neuve · E Terra Nuova

(a) Auf Grund der Lieferstatistiken der Werke (ohne Edelstahl) Op basis van de leveringsstatistieken der bedrijven (speciaalstaal niet inbegrepen)

(b) Einschließlich Spiegeleisen und kohlenstoffreichem Ferromangan Met inbegrip van spiegelijzer en koolstofrijk ferromangan

(c) Einschließlich Warmbreitband zum Weiterauswalzen in der Gemeinschaft Met inbegrip van warmgewalst breedband voor uitwalsing in de Gemeenschap

(d) Einschließlich Warmbreitband zum unmittelbaren Verbrauch und Export in dritte Länder Met inbegrip van warmgewalst breedband voor direct gebruik en uitvoer naar derde landen

(e) Bulgarien, Ungarn, Polen, Rumänien, Tschechoslowakei, UdSSR, D.D.R., Albanien Bulgaria, Hongarije, Polen, Roemenië, Tsjechoslowakije, UdSSR, D.D.R., Albanie

(f) Und Neufundland · En New-Foundland

Livraisons des usines dans la Communauté et les pays tiers par groupes de produits et par pays ou zones géographiques destinataires (a)

Lieferungen der Werke in die Gemeinschaft und in dritte Länder nach Erzeugnis- und Ländergruppen (a)

60

Consegna degli stabilimenti nella Comunità e nei paesi terzi per gruppi di prodotti e per paesi o zone geografiche di destinazione (a)

Leveringen van de bedrijven aan de Gemeenschap en aan derde landen per produktengroep en land van bestemming (a)

DEUTSCHLAND (BR) · FRANCE

1000 t

Bestimmungsländer Pays de destination Paesi di destinazione Landen van bestemming	Roheisen Fonte Ghisa Ruwiizer (b)			Blöcke und Halbzeug Lingots et demi-produits Lingotti e semilavorati Blokken en halffabrikaat (c)			Walzstahlfertigerzeugnisse und weiterverarbeitete Erzeugnisse Produits finis et finals Prodotti finiti e terminali Walsrijproducten en verder bewerkte producten (d)		
	1968	1969	1969 L-VI	1968	1969	1969 L-VI	1968	1969	1969 L-VI
	Deutsche Werke · Usines allemandes · Stabilimenti tedeschi · Duitse bedrijven								
Deutschland (BR)	1 852	1 945	1 454	7 549	9 019	6 634	17 116	21 126	15 716
France	105	122	109	479	540	425	1 193	1 259	967
Italia	419	405	317	148	196	153	324	280	213
Niederland	6	16	9	181	181	179	689	721	547
Belgique · België	63	90	73	18	23	20	348	335	248
Luxembourg	16	21	14	—	0	0	6	13	9
EGKS · CECA	2 461	2 599	1 976	8 375	9 959	7 411	19 676	23 734	17 700
Europa · Europe : Ingesamt · Total	111	120	87	272	118	90	2 041	2 452	1 800
Westeuropa · Europe de l'Ouest	104	120	87	262	118	90	1 503	1 830	1 356
darunter · dont { Großbritannien · Royaume-Uni Skandinavien · Scandinavie	—	—	—	56	0	0	61	63	48
Osteuropa · Europe Orientale	15	0	0	9	0	0	538	622	445
Amerika · Amérique	158	82	69	29	8	7	3 048	1 878	1 475
darunter · dont : USA und Bes. · USA et poss.	145	60	50	0	—	—	2 658	1 509	1 177
Afrika · Afrique : Ingesamt · Total	2	3	2	9	1	0	177	195	136
darunter · dont : Ass. Afr. Länder · Etats Ass. d'Afr.	—	—	—	2	—	—	69	126	84
Asien · Asie	93	153	97	92	53	42	557	424	335
Sonstige Länder · Autres pays tiers	—	—	—	—	—	—	2	5	3
Dritte Länder zusammen · Total pays tiers	364	358	255	402	180	139	5 825	4 954	3 749
Ingesamt · Total général	2 825	2 957	2 231	8 777	10 139	7 550	25 501	28 688	21 449
Französische Werke · Usines françaises · Stabilimenti francesi · Franse bedrijven									
Deutschland (BR)	61	79	60	51	56	32	1 156	1 154	853
France	913	995	708	1 508	1 872	1 364	9 080	10 803	7 818
Italia	50	69	46	63	144	90	313	281	191
Niederland	5	6	5	2	—	—	210	173	124
Belgique · België	39	42	28	12	27	19	335	362	264
Luxembourg	27	29	22	—	0	0	3	6	4
EGKS · CECA	1 095	1 220	869	1 636	2 099	1 505	11 097	12 779	9 254
Europa · Europe : Ingesamt · Total	2	3	3	123	93	68	1 207	1 246	924
Westeuropa · Europe de l'Ouest	2	3	3	123	93	68	1 026	1 091	805
darunter · dont { Großbritannien · Royaume-Uni Skandinavien · Scandinavie	—	—	—	1	—	—	70	45	40
Osteuropa · Europe Orientale	—	—	—	—	2	—	386	463	331
Amerika · Amérique	46	39	27	6	7	6	1 185	979	797
darunter · dont : USA und Bes. · USA et poss.	44	39	27	—	—	—	911	763	630
Afrika · Afrique : Ingesamt · Total	1	1	1	1	1	1	344	383	280
darunter · dont : Ass. Afr. Länder · Etats Ass. d'Afr.	0	0	0	1	1	1	105	132	97
Asien · Asie	0	1	0	12	10	5	278	211	135
Sonstige Länder · Autres pays tiers	—	—	—	—	—	—	18	13	9
Dritte Länder zusammen · Total pays tiers	49	44	31	142	111	80	3 032	2 832	2 145
Ingesamt · Total général	1 144	1 264	900	1 778	2 210	1 585	14 129	15 611	11 399

(a) Sivant les statistiques de livraisons des usines (non compris aciers spéciaux) Secondo le statistiche delle consegne degli stabilimenti (non compresi acciai speciali)

(b) Y compris Spiegel et ferro-manganèse carburé Compresi ghisa specular e ferro-manganèse carburato

(c) Y compris coils pour relaminage dans la Communauté Compresi coils per rilaminazione nella Comunità

(d) Y compris coils pour l'utilisation directe et exportations vers les pays tiers Compresi i coils per utilizzazione diretta ed esportazioni verso i paesi terzi

(a) Auf Grund der Lieferstatistiken der Werke (ohne Edelstahl) Op basis van de leveringsstatistieken der bedrijven (specialstaal niet inbegrepen)

(b) Einschließlich Spiegeleisen und kohlenstoffreiches Ferromangan Met inbegrip van spiegelijzer en koolstofrijk ferromangaan

(c) Einschließlich Warmbreitband zum Weiterauswalzen in der Gemeinschaft Met inbegrip van warmgewalst breedband voor uitwalsing in de Gemeenschap

(d) Einschließlich Warmbreitband zum unmittelbaren Verbrauch und Export in dritte Länder Met inbegrip van warmgewalst breedband voor direct gebruik en uitvoer naar derde landen

Livraisons des usines dans la Communauté et les pays tiers, par groupes de produits et par pays ou zones géographiques destinataires (a)

Consegne degli stabilimenti nella Comunità e nei paesi terzi per gruppi di prodotti e per paesi o zone geografiche di destinazione (a)

Lieferungen der Werke in die Gemeinschaft und in dritte Länder nach Erzeugnis- und Ländergruppen (a)

Leveringen van de bedrijven aan de Gemeenschap en aan derde landen per produktengroep en land van bestemming (a)

1000 t

ITALIA · NEDERLAND

Bestimmungsländer Pays de destination Paesi di destinazione Landen van bestemming	Rohisen			Blöcke und Halbzeug			Walzstahlfertigerzeugnisse und weiterverarbeitete Erzeugnisse		
	Fonte			Lingots et demi-produits			Produits finis et finals		
	Ghisa			Lingotti e semilavorati			Prodotti finiti e terminali		
	Ruwiizer (b)			Blokken en halffabrikaat (c)			Walserijproducten en verder bewerkte produkten (d)		
	1968	1969	IX	1968	1969	IX	1968	1969	IX
Italienische Werke · Usines italiennes · Stabilimenti italiani · Italiaanse bedrijven									
Deutschland (BR)	—	—	—	26	8	2	259	181	128
France	—	—	—	44	18	14	155	141	118
Italia	384	559	407	2 418	2 440	1 952	10 209	10 986	8 640
Niederland	—	—	—	—	—	—	10	8	8
Belgique · België	—	—	—	—	—	—	1	0	0
Luxembourg	—	—	—	—	—	—	—	—	—
EGKS · CECA	384	559	407	2 488	2 466	1 968	10 634	11 316	8 894
Europa · Europe : Ingesamt · Total	—	—	—	7	17	12	406	286	235
Westeuropa · Europe de l'Ouest	—	—	—	7	17	12	318	202	169
darunter · dont { Großbritannien · Royaume-Uni	—	—	—	—	—	—	1	0	0
Skandinavien · Scandinavie	—	—	—	—	—	—	4	1	1
Osteuropa · Europe Orientale	—	—	—	1	—	—	88	84	67
Amerika · Amérique	—	—	—	—	—	—	196	75	40
darunter · dont : USA und Bes. · USA et poss.	—	—	—	—	—	—	178	32	23
Afrika · Afrique : Ingesamt · Total	—	—	—	0	—	—	49	43	40
darunter · dont : Ass. Afr. Länder · Etats Ass. d'Afr.	—	—	—	—	—	—	1	3	1
Asien · Asie	—	—	—	0	0	0	198	170	142
Sonstige Länder · Autres pays tiers	—	—	—	—	—	—	—	0	0
Dritte Länder zusammen · Total pays tiers	—	—	—	7	17	12	849	574	457
Insgesamt · Total général	384	559	407	2 495	2 483	1 980	11 483	11 890	9 351
Niederl. Werke · Usines néerl. · Stabilimenti olandesi · Nederlandse bedrijven									
Deutschland (BR)	38	16	15	225	230	221	374	436	305
France	93	61	47	49	75	61	108	103	85
Italia	4	1	1	43	62	36	81	101	74
Niederland	112	115	86	7	13	9	1 076	1 210	858
Belgique · België	64	71	51	135	170	100	46	45	34
Luxembourg	11	11	8	—	—	—	—	—	—
EGKS · CECA	322	275	208	459	550	427	1 685	1 895	1 356
Europa · Europe : Ingesamt · Total	12	6	5	100	310	244	518	603	435
Westeuropa · Europe de l'Ouest	12	6	5	100	310	244	489	579	412
darunter · dont { Großbritannien · Royaume-Uni	5	—	—	—	303	240	194	213	158
Skandinavien · Scandinavie	2	0	0	—	—	—	229	215	155
Osteuropa · Europe Orientale	—	—	—	—	—	—	30	24	24
Amerika · Amérique	1	0	0	—	—	—	358	379	267
darunter · dont : USA und Bes. · USA et poss.	—	—	—	—	—	—	336	356	251
Afrika · Afrique : Ingesamt · Total	0	0	0	—	—	—	7	8	7
darunter · dont : Ass. Afr. Länder · Etats Ass. d'Afr.	—	—	—	—	—	—	0	0	0
Asien · Asie	0	0	0	—	—	—	20	23	14
Sonstige Länder · Autres pays tiers	—	—	—	—	—	—	—	—	—
Dritte Länder zusammen · Total pays tiers	13	6	5	100	310	244	903	1 013	723
Insgesamt · Total général	335	281	213	559	860	671	2 588	2 908	2 079

(a) Selon les statistiques de livraisons des usines (non compris aciers spéciaux)
Secondo le statistiche delle consegne degli stabilimenti (non compresi acciai speciali)

(b) Y compris Spiegel et ferro-manganèse carburé
Compresi ghisa speculare e ferro-manganese carburato

(c) Y compris coils pour relaminage dans la Communauté
Compresi coils per rilaminazione nella Comunità

(d) Y compris coils pour l'utilisation directe et exportations vers les pays tiers
Compresi coils per utilizzazione diretta ed esportazioni verso i paesi terzi

(e) Y compris livraisons des usines belges et luxembourgeoises (Benelux)

Compresi consegne degli stabilimenti belgi e lussemburgh (Benelux)

(a) Auf Grund der Lieferstatistiken der Werke (ohne Edelstahl)
Op basis van de leveringsstatistieken der bedrijven (specialstaal niet inbegrepen)

(b) Einschließlich Spiegeleisen und kohlenstoffreiches Ferrromangan
Met inbegrip van spiegelijzer en koolstofrijk ferromangaan

(c) Einschließlich Warmbreitband zum Weiterauswalzen in der Gemeinschaft
Met inbegrip van warmgewalst breedband voor uitwalsing in de Gemeenschap

(d) Einschließlich Warmbreitband zum unmittelbaren Verbrauch oder Export
in dritte Länder
Met inbegrip van warmgewalst breedband voor direct gebruik of uitvoer naar derde landen

(e) Einschließlich der Lieferungen der Werke Belgiens und Luxemburgs
(Benelux)
Met inbegrip van de leveringen van de Belgische en Luxemburgse bedrijven
(Benelux)

Livraisons des usines dans la Communauté et les pays tiers par groupes de produits et par pays ou zones géographiques destinataires (a)

Consegna degli stabilimenti nella Comunità e nei paesi terzi per gruppi di prodotti e per paesi o zone geografiche di destinazione (a)

Lieferungen der Werke in die Gemeinschaft und in dritte Länder nach Erzeugnis- und Ländergruppen (a)

Leveringen van de bedrijven aan de Gemeenschap en aan derde landen per produktengroep en land van bestemming (a)

62

BELGIQUE (BELGIË) · LUXEMBOURG

1000 t

Bestimmungsländer Pays de destination Paesi di destinazione Landen van bestemming	Roh Eisen Fonte Ghisa Ruwlizzer (b)			Blöcke und Halbzeug Lingots et demi-produits Lingotti e semifavorati Blokken en halfafrikaat (c)			Walzstahlfertigerzeugnisse und weiterverarbeitete Erzeugnisse Produits finis et finals Prodotti finiti e terminali Walsertijproducten en verder bewerkte producten (d)		
	1968	1969	1969 I-IX	1968	1969	1969 I-IX	1968	1969	1969 I-IX
	Belgische Werke · Usines belges · Stabilimenti belgi · Belgische bedrijven								
Deutschland (BR)	(e)	(e)		86	60	40	1 867	2 007	1 400
France				262	322	226	1 293	1 883	1 401
Italia				47	95	68	258	310	230
Niederland				20	0	0	655	701	487
Belgique · België				608	746	586	1 992	2 570	1 887
Luxembourg				1	8	4	5	3	3
EGKS · CECA				1 024	1 231	924	6 070	7 474	5 408
Europa · Europe : Ingesamt · Total				60	47	36	713	881	634
Westeuropa · Europe de l'Ouest				60	47	36	658	839	600
darunter · dont { Großbritannien · Royaume-Uni Skandinavien · Scandinavie				6	22	15	112	47	39
Osteuropa · Europe Orientale				—	—	—	251	384	282
Amerika · Amérique				51	69	56	1 366	1 113	954
darunter · dont : USA und Bes. · USA et poss.				1	0	0	1 147	923	802
Afrika · Afrique : Ingesamt · Total				3	2	1	172	169	110
darunter · dont : Ass. Afr. Länder · Etats Ass. d'Afr.				—	1	—	59	52	34
Asien · Asie				45	99	63	161	154	95
Sonstige Länder · Autres pays tiers				—	—	—	5	5	3
Dritte Länder zusammen · Total pays tiers				159	217	156	2 417	2 322	1 796
Insgesamt · Total général				1 183	1 448	1 080	8 487	9 796	7 204
Luxemburgische Werke · Usines luxembourgeoises Stabilimenti lussemburghesi · Luxemburgse bedrijven									
Deutschland (BR)	(e)	(e)		226	298	211	990	1 126	829
France				6	16	13	280	408	298
Italia				33	13	10	91	98	73
Niederland				—	—	—	217	250	175
Belgique · België				3	12	11	536	641	483
Luxembourg				3	6	4	220	278	202
EGKS · CECA				271	345	249	2 334	2 801	2 060
Europa · Europe : Ingesamt · Total				—	5	5	407	566	400
Westeuropa · Europe de l'Ouest				—	5	5	395	557	395
darunter · dont { Großbritannien · Royaume-Uni Skandinavien · Scandinavie				—	—	—	27	7	7
Osteuropa · Europe Orientale				—	—	—	182	310	218
Amerika · Amérique				—	—	—	13	9	5
darunter · dont : USA und Bes. · USA et poss.				—	2	2	494	385	317
Afrika · Afrique : Ingesamt · Total				—	—	—	373	287	235
darunter · dont : Ass. Afr. Länder · Etats Ass. d'Afr.				0	0	0	128	104	71
Asien · Asie				—	—	—	60	57	37
Sonstige Länder · Autres pays tiers				—	1	1	107	61	48
Dritte Länder zusammen · Total pays tiers				—	—	—	5	2	2
Insgesamt · Total général				0	8	8	1 141	1 118	838
				271	353	257	3 475	3 919	2 898

(a) Suivant les statistiques de livraison des usines (non compris aciers spéciaux)
Secondo le statistiche delle consegne degli stabilimenti (non compresi acciai speciali)

(b) Y compris Spiegel et ferro-manganèse carburé
Compresi ghisa speculare e ferro-manganese

(c) Y compris coils pour relaminage dans la Communauté
Compresi coils per rilaminazione nella Comunità

(d) Y compris coils pour l'utilisation directe et exportations vers les pays tiers
Compresi coils per utilizzazione diretta ed esportazioni verso i paesi terzi

(e) Voir tableau 61, note (e) · Cfr. tabella 61, nota (e)

(a) Auf Grund der Lieferstatistiken der Werke (ohne Edelstahl)
Op basis van de leveringsstatistieken der bedrijven (specialstaal niet inbegrepen)

(b) Einschließlich Spiegeleisen und kohlenstoffreiches Ferromangan
Met inbegrip van spiegelijzer en koolstofrijk ferromangaan

(c) Einschließlich Warmbreitband zum Weiterauswalzen in der Gemeinschaft
Met inbegrip van warmgewalst breedband voor uitwalzing in de Gemeenschap

(d) Einschließlich Warmbreitband zum unmittelbaren Verbrauch oder Export
in dritte Länder
Met inbegrip van warmgewalst breedband voor direct gebruik of uitvoer naar derde landen

(e) Vgl. Tabelle 61, Anm. (e) · Vgl. tabel 61, noot (e)

Réceptions, par pays, des produits finis et finals (a) livrés par les usines de la Communauté et taux d'interpénétration des marchés (b) (acières spéciaux exclus) (c)

Arrivi per paese dei prodotti finiti e terminali (a) consegnati dagli stabilimenti della Comunità e tasso d'interpénétrazione dei mercati (b) (acciai speciali esclusi) (c)

Bezüge der Länder an Walzstahlerzeugnissen und weiterverarbeiteten Erzeugnissen (a) von Werken der Gemeinschaft und Marktverflechtungsrate in % (b) (ohne Edeltähle) (c)

Aanvoer per land van walsrijproducten en verder bewerkte walsrijproducten (a) afkomstig van bedrijven binnen de Gemeenschap en graad van marktvervlechting in % (b) (speciaal staal niet inbegrepen) (c)

Zeit Période Periodo Tijdvak	Deutschland (BR)	France	Italia	Nederland	UEBL · BLEU		EGKS CECA
					Belgique België	Luxembourg	
Bezüge insgesamt · Réceptions totales · Arrivi totali · Totale aanvoer (1000 t)							
1965	21 804	11 554	8 841	2 353	2 872	235	47 659
1966	20 875	12 016	9 591	2 539	3 051	235	48 307
1967	19 520	12 336	11 055	2 566	3 056	222	48 755
1968	23 056	12 459	12 127	2 860	3 325	237	54 064
1969	27 567	15 002	12 902	3 073	4 026	307	62 877
1969 I	2 210	1 201	1 077	264	333	20	5 105
II	2 023	1 174	1 048	238	293	19	4 795
III	2 267	1 406	1 199	253	337	22	5 484
IV	2 233	1 363	1 181	240	345	25	5 387
V	2 187	1 317	1 299	232	342	24	5 401
VI	2 225	1 305	1 169	253	366	24	5 342
VII	2 425	1 170	1 185	233	262	34	5 309
VIII	2 291	775	840	245	335	27	4 513
IX	2 505	1 275	1 099	250	358	28	5 515
X	2 598	1 467	993	283	378	28	5 747
XI	2 491	1 271	822	288	334	28	5 234
XII	2 338	1 278	989	294	343	27	5 269

Anteil der Bezüge aus anderen Ländern der Gemeinschaft in % (b)
Part des réceptions en provenance d'autres pays de la Communauté en % (b)
Alliquota degli arrivi in provenienza da altri paesi della Comunità in % (b)
Aandeel van de aanvoer uit andere landen der Gemeenschap in % (b)

1965	16,1	21,7	10,1	67,3	39,0	6,7	20,2
1966	16,6	22,9	11,3	62,6	38,5	6,7	20,9
1967	17,1	25,0	10,7	62,8	37,1	4,7	21,7
1968	20,2	24,4	8,9	62,3	38,2	5,7	21,9
1969	17,9	25,4	8,4	60,3	34,5	7,3	20,8
1969 I	19,0	32,5	10,4	61,8	35,9	8,2	23,6
II	17,7	27,7	8,4	61,4	36,3	7,3	21,4
III	17,4	25,7	7,7	61,5	36,5	4,1	20,6
IV	16,8	24,8	6,7	59,5	33,0	5,2	19,5
V	16,8	24,4	7,1	59,7	34,0	3,0	19,2
VI	17,1	25,4	6,7	62,5	34,1	8,0	20,1
VII	16,8	25,4	7,2	59,6	38,0	11,2	19,4
VIII	16,9	27,5	8,5	59,2	31,8	6,5	20,5
IX	17,8	23,9	8,0	61,4	34,5	10,7	20,3
X	18,5	24,3	9,4	58,4	32,4	7,3	21,2
XI	18,4	22,1	10,8	60,0	35,0	7,8	21,4
XII	19,7	22,9	11,3	59,0	33,9	5,8	22,0

(a) Y compris lingots, demi-produits et coils pour utilisation directe (autre que le relaminage)
Compresi i lingotti, semilavorati e coils per utilizzazione diretta (diversa dalla rilaminazione)

(b) Part en % des autres pays de la Communauté dans l'approvisionnement total par la Communauté de chaque pays membre
Parte in % degli altri paesi della Comunità nell'approvvigionamento totale per la Comunità di ogni paese membro

(c) Selon les statistiques de livraisons des usines
Secondo le statistiche delle consegne degli stabilimenti

(a) Einschließlich Blöcke, Halbzeug und Warmbreitband zum unmittelbaren Verbrauch (nicht zum Weiterauswalzen)
Met inbegrip van blokken, halfafrikaat en warmgewalst breedband voor direct verbruik (niet voor uitwalsing)

(b) Anteil (%) der anderen Länder der Gemeinschaft an den Gesamtbezügen jedes Landes der Gemeinschaft
Aandeel (%) van de andere landen der Gemeenschap in de totale aanvoer van elk land der Gemeenschap

(c) Auf Grund der Lieferstatistiken der Werke
Op basis van de leveringsstatistieken der bedrijven

Réceptions, par pays, des produits sidérurgiques en aciers fins et spéciaux (a) livrés par les usines de la Communauté, et taux d'interpénétration des marchés

Bezüge der Länder an Edelmärkten (a) von Werken der Gemeinschaft und Marktverflechtungsrate

64

Arrivi, per paese, di prodotti siderurgici in acciai fini e speciali (a) consegnati dagli stabilimenti della Comunità e tasso d'interpénétrazione dei mercati

Aanvoer in de afzonderlijke landen van speciale staalsoorten (a) afkomstig van bedrijven binnen de Gemeenschap en graad van marktverflechting


Zeit Période Periodo Tijdvak	Deutschland (BR)	France	Italla	Benelux			EGKS CECA
				Nederland	Belgique België	Luxembourg	
Bezüge insgesamt · Réceptions totales · Arrivi totali · Totale aanvoer 1000 t							
1965	2 047,6	1 182,7	953,6	43,9	92,1	10,7	4 330,6
1966	1 886,2	1 308,3	1 193,4	51,2	118,6	8,0	4 565,7
1967	1 787,9	1 306,9	1 382,8	57,3	120,6	6,2	4 661,7
1968	2 505,6	1 496,5	1 630,3	63,5	147,6	9,5	5 853,0
1969	3 013,5	1 941,8	1 762,1	65,7	182,7	10,9	6 976,7
1969 I	252,6	177,3	153,7	5,3	15,1	1,0	605,0
II	233,7	163,8	163,8	6,4	13,7	1,0	582,4
III	256,4	174,3	189,8	6,4	16,5	1,0	644,4
IV	248,9	175,8	155,0	4,6	14,6	0,8	599,7
V	246,3	175,8	177,3	5,1	13,8	1,1	619,4
VI	253,2	175,3	156,8	5,0	18,3	0,9	609,5
VII	256,1	151,7	167,1	4,2	10,1	0,9	590,1
VIII	241,0	80,8	93,8	5,4	14,0	0,5	435,5
IX	246,8	172,3	147,7	4,5	15,3	1,1	587,7
X	279,2	170,1	128,4	7,5	16,5	0,9	602,6
XI	259,3	149,8	111,4	4,2	16,4	0,8	541,9
XII	239,8	174,8	117,2	7,1	18,6	0,9	558,4
1970 I	317,6	173,2	165,4	7,2	18,7	1,2	683,3
Anteil der Bezüge aus anderen Ländern der Gemeinschaft in % (b) Part des réceptions en provenance d'autres pays de la Communauté en % (b) Aliquota degli arrivi in provenienza da altri paesi della Comunità in % (b) Aandeel van de aanvoer uit andere landen der Gemeenschap in % (b)							
1965	5,1	9,2	4,8	46,4	34,1	2,9	7,2
1966	4,5	11,2	5,8	47,5	32,5	4,0	8,0
1967	5,7	12,0	5,7	48,1	35,4	7,1	8,8
1968	7,4	11,4	4,0	48,1	31,6	4,9	8,5
1969	6,6	12,1	5,2	50,8	36,0	5,6	8,9
1969 I	7,8	9,8	4,0	57,2	33,0	11,1	8,5
II	7,3	10,7	3,8	45,1	27,9	2,9	8,2
III	6,3	10,7	2,9	55,8	33,6	6,8	7,7
IV	6,4	11,3	4,4	62,8	27,8	6,1	8,3
V	7,7	10,9	3,5	51,5	33,6	4,5	8,4
VI	7,1	13,3	5,0	58,4	42,6	4,2	9,8
VII	7,1	13,7	0,1	60,6	54,6	4,4	9,3
VIII	5,0	13,4	6,4	40,0	31,9	1,4	8,1
IX	6,4	14,1	5,7	41,3	38,4	3,1	9,6
X	5,3	13,0	9,1	38,7	43,0	4,6	9,7
XI	6,1	12,8	8,0	59,7	37,1	6,7	9,7
XII	6,6	12,0	8,8	49,2	32,3	9,5	10,2
1970 I	6,1	14,1	7,0	47,3	41,0	1,9	9,7

(a) Tous produits (lingots et demi-produits, même pour relaminage inclus)
Tutti i prodotti (lingotti e semilavorati, inclusa anche la rilaminazione)

(b) Part en % des autres pays de la Communauté dans l'approvisionnement total par la Communauté de chaque pays membre. Pour le Benelux il s'agit de la part représentée par les livraisons des pays autres que ceux du Benelux
Parte in % degli altri paesi della Comunità nell'approvvigionamento totale per la Comunità di ogni paese membro. Per il Benelux trattasi della parte rappresentata dalle consegne dei paesi diversi da quelli del Benelux

(a) Alle Erzeugnisse (einschl. Blöcke u. Halbzeug, auch zum Weiterauswalzen)
Alle produkten (met inbegrip van blokken en halffabrikaat, ook voor uitwalsing)

(b) Anteil (%) der anderen Länder der Gemeinschaft an den Gesamtbezügen jedes Landes der Gemeinschaft. Für Benelux bezieht sich der Anteil auf die Lieferungen der Nicht-Beneluxländer
Aandeel (%) van de andere landen der Gemeenschap in de totale aanvoer van elk land der Gemeenschap. Voor de Benelux wordt deze verhouding weergegeven door de leveringen der niet-Beneluxlanden



En-tête quadrilingue des colonnes des tableaux 65 à 76 - Viersprachige Überschrift für die Spalten der Tabellen Nr. 65 bis 76
Intestazione quadrilingue delle colonne delle tabelle dal n 65 al n 76 - Viertelige tekst voor de kolommen van de tabellen 65 tot 76

Main table with 33 columns and 4 rows of categories: Ruwlijzer en ferrolegeringen van het Verdrag, Ghisa e ferro-leghe del trattato, Fontes et ferro-alliages CECA, Rohlsen und Ferrolegierungen des Vertrages.

(a) Kalt hergestellte oder kalt fertiggestellte Erzeugnisse (ohne kaltgezogene Draht): Kaltband, Kaltprofile, Blankstahl, kalteverformte und kaltbearbeitete Bleche und Bänder, kaltgewalzte Bleche > 3 mm u.ä.
(b) Geschmiedete Stäbe, geschmiedetes Halbzeug, Schmiedehalbzeug und andere Erzeugnisse in den Formen der Vertragserzeugnisse.

EGKS / CECA

1000 t

59

Einfuhr aus dritten Ländern · Importations en provenance des pays tiers · Importazioni provenienti dai paesi terzi · Invoer uit derde landen

Table with 33 columns and 2 main sections: A (Eisen und Stahl · Sidérurgie · Siderurgia · Ijzer en staal) and B (Darunter Edeltähle · Dont aciers spéciaux · Di cul acciai speciali · Waarvan speciaalstaal). Rows include years from 1965 to 1968 and months VII to VIII.

Teil I: Eisenschaffende Industrie

I^{re} Partie: Sidérurgie proprement dite

I Parte: Siderurgia propriamente detta

I^e Deel: IJzer- en staalproducerende industrie

V

Commerce extérieur et échanges de produits
sidérurgiques à l'intérieur de la Communauté
(Statistiques douanières)

Commercio estero e scambi dei prodotti
siderurgici all'interno della Comunità
(Statistiche doganali)

Außenhandel und Binnenaustausch der
Gemeinschaft mit Erzeugnissen der Eisen- und
Stahlindustrie (Außenhandelsstatistik)

Buitenlandse handel en ruilverkeer van de
Gemeenschap in produkten der ijzer- en
staalindustrie (Douanestatistieken)

N.B. : Pour consulter les tableaux 65 à 76 déplier la
page 87

N.B. : Per consultare le tabelle da 65 a 76 si veda a pagina 87

N.B. : Zum Lesen der Tabellen 65 bis 76 bitte Seite 87
entfalten

N.B. : Voor raadpleging van de tabellen 65 tot 76 gebruik
men het vouwblad op blz. 87

*	0	1	2	3	4	5	6	7	8	9	10	11	12	13	14	15	16	17	18	19	20	21	22	23	24	25	26	27	28	29	30	31	32	33
A	Eisen und Stahl • Sidérurgie • Siderurgia • Ijzer en staal																																	
1965	148	404	25	142	719	287	710	367	1016	49	12	931	1 818	54	925	491	741	83	91	1 627	2 071	278	213	11 765	81	348	230	44	172	619	12830	35	49	58
1966	120	407	31	147	705	351	722	459	1344	51	10	1085	2 014	59	1 054	572	753	95	81	1 783	2 213	308	211	13 166	86	402	315	44	194	737	14 456	34	58	71
1967	262	452	42	153	910	401	771	458	1689	48	9	1094	1 966	77	1 093	577	674	92	77	1 854	2 349	310	243	13 780	82	426	327	49	219	977	15 353	51	62	68
1968	317	437	51	172	978	305	842	579	1795	48	6	1341	2 358	62	1 264	687	807	107	78	2 108	2 666	315	263	15 632	105	478	394	58	241	999	17 324	67	62	87
1968																																		
VII	34	57	4	12	107	23	67	51	166	6	1	99	217	4	107	50	66	8	8	184	239	33	21	1 348	8	41	34	5	22	94	1 503	4	6	10
VIII	11	20	3	14	49	12	56	83	151	5	0	99	166	6	95	46	67	8	5	144	176	27	15	1 161	10	26	28	4	12	72	1 276	5	5	8
IX	23	28	6	20	77	20	69	58	166	2	1	112	193	5	110	56	59	12	6	160	226	26	20	1 301	9	41	37	5	21	93	1 457	5	6	7
X	22	41	4	12	79	22	83	51	185	3	1	139	223	6	110	65	81	8	6	195	243	27	22	1 471	10	46	40	5	24	95	1 634	5	6	9
XI	33	44	5	11	92	34	80	42	161	3	0	113	206	5	121	58	66	9	8	178	253	24	23	1 384	7	43	35	5	21	84	1 529	6	5	10
XII	14	46	11	16	80	45	71	43	162	2	0	124	183	4	112	58	65	11	7	180	231	27	25	1 350	8	48	42	6	23	87	1 508	7	5	8
1969																																		
I	23	58	4	22	106	36	70	59	148	3	0	138	204	6	137	81	76	9	7	220	279	26	26	1 524	10	44	41	5	24	81	1 675	6	4	9
II	20	46	4	18	89	46	69	66	166	4	0	119	183	6	120	80	74	11	7	205	251	19	24	1 450	13	38	39	5	22	92	1 610	3	4	9
III	16	38	6	21	81	46	73	60	186	7	1	116	189	8	119	65	76	11	8	212	274	27	28	1 506	11	47	45	10	26	95	1 682	6	5	11
IV	19	52	5	22	98	38	65	61	169	6	1	123	192	6	112	67	81	13	8	230	268	28	24	1 492	13	43	47	11	26	107	1 684	8	6	11
V	26	34	5	16	80	55	74	68	162	10	0	93	197	6	92	60	76	17	7	198	249	31	27	1 422	8	49	46	7	25	96	1 596	7	5	10
VI	24	41	2	17	84	83	70	35	149	7	1	107	212	10	90	73	70	10	8	202	262	32	32	1 454	12	52	48	7	27	101	1 636	21	6	9
VII	22	53	4	22	101	57	93	50	154	7	1	107	242	6	104	69	83	13	8	207	253	35	29	1 517	13	54	47	7	28	104	1 703	16	7	11
VIII	24	36	1	20	82	33	65	39	108	2	0	71	193	6	105	44	67	11	5	167	186	28	17	1 147	4	33	36	5	16	76	1 281	14	5	9

B	Darunter Edeltähle • Dont aciers spéciaux • Di cui acciai speciali • Waarvan speciaalstaal																																	
1965	16	35	47	.	.	.	93	138	.	.	.	11	1	30	20	37	.	2	429	81	348	37	10	42	.	518	.	.	.
1966	14	51	40	.	.	.	107	160	.	.	.	12	2	27	28	45	.	4	488	86	402	46	12	51	.	597	.	.	.
1967	13	62	41	.	.	.	104	162	.	.	.	12	2	26	31	50	.	4	508	82	426	49	15	55	.	626	.	.	.
1968	16	50	62	.	.	.	139	172	.	.	.	15	2	34	30	59	.	5	583	105	478	63	17	72	.	736	.	.	.
1968																																		
VII	0,3	4,0	6,0	.	.	.	10,7	14,8	.	.	.	1,1	0,3	2,6	2,9	5,6	.	0,6	49,0	8,0	41,0	5,5	1,4	6,0	.	61,9	.	.	.
VIII	1,0	2,7	2,5	.	.	.	10,0	9,6	.	.	.	1,0	0,0	1,6	3,6	3,9	.	0,3	36,1	9,8	26,3	4,2	0,9	4,1	.	45,2	.	.	.
IX	1,6	3,4	8,9	.	.	.	10,4	13,0	.	.	.	1,9	0,1	2,3	2,3	4,8	.	0,5	49,3	8,5	40,8	5,5	1,6	6,6	.	63,0	.	.	.
X	1,7	5,4	7,4	.	.	.	14,0	15,3	.	.	.	1,7	0,1	3,4	2,4	4,9	.	0,5	56,7	10,4	46,3	7,1	1,9	7,5	.	73,2	.	.	.
XI	1,4	3,6	4,7	.	.	.	11,2	16,3	.	.	.	1,2	0,1	3,5	2,5	5,2	.	0,5	50,2	7,2	43,0	6,0	1,6	7,0	.	64,7	.	.	.
XII	1,0	4,3	5,1	.	.	.	11,7	20,4	.	.	.	0,9	0,0	4,2	2,7	5,5	.	0,4	56,2	8,0	48,2	7,7	1,8	7,4	.	73,2	.	.	.
1969																																		
I	0,6	4,5	5,2	.	.	.	13,5	16,4	.	.	.	1,2	0,2	3,6	2,7	5,3	.	0,4	53,6	10,0	43,6	7,5	2,1	7,5	.	70,7	.	.	.
II	0,3	5,4	3,9	.	.	.	14,6	15,8	.	.	.	1,6	0,1	2,7	1,7	4,8	.	0,6	51,5	13,0	38,5	6,8	1,5	7,1	.	66,9	.	.	.
III	0,2	5,0	7,1	.	.	.	13,3	18,9	.	.	.	1,2	0,2	3,1	3,0	5,6	.	0,6	58,3	10,8	47,5	8,2	1,8	7,9	.	76,2	.	.	.
IV	0,4	4,3	3,7	.	.	.	15,7	18,1	.	.	.	1,0	0,3	3,5	2,9	5,9	.	0,4	56,3	13,4	43,0	8,8	2,4	7,5	.	75,0	.	.	.
V	1,2	5,3	6,5	.	.	.	10,2	19,4	.	.	.	1,8	0,2	2,8	3,2	5,9	.	0,7	57,1	7,7	49,5	8,2	1,8	7,1	.	74,2	.	.	.
VI	1,2	6,5	5,6	.	.	.	12,7	21,2	.	.	.	1,6	0,2	4,1	4,2	5,7	.	0,5	63,5	11,7	51,9	8,4	2,6	7,5	.	82,1	.	.	.
VII	0,6	6,1	3,9	.	.	.	14,5	23,8	.	.	.	1,8	0,4	3,4	4,4	6,9	.	0,5	66,3	12,8	53,6	9,0	2,5	7,4	.	85,3	.	.	.
VIII	0,2	3,7	5,3	.	.	.	5,7	12,7	.	.	.	0,6	0,2	1,9	2,9	3,7	.	0,3	37,3	4,4	32,9	6,0	1,5	5,0	.	49,9	.	.	.

Einfuhr aus dritten Ländern • Importations en provenance des pays tiers • Importazioni provenienti dai paesi terzi • Invoer uit derde landen

*	0	1	2	3	4	5	6	7	8	9	10	11	12	13	14	15	16	17	18	19	20	21	22	23	24	25	26	27	28	29	30	31	32	33
A Eisen und Stahl • Sidérurgie • Siderurgia • Ijzer en staal																																		
1965	5	73	0	29	108	3	14	2	426	3	0	56	105	—	17	21	12	5	4	181	118	1	5	972	22	71	28	17	15	50	1 082	1	7	172
1966	45	54	—	32	130	15	29	8	487	3	0	65	107	0	25	24	15	6	6	150	114	0	5	1 057	20	62	24	15	11	53	1 160	1	7	155
1967	10	45	—	30	85	29	10	4	506	1	0	45	69	0	16	35	11	3	6	190	103	0	8	1 037	15	46	17	14	11	41	1 119	1	6	162
1968	42	92	0	56	190	58	22	10	593	1	0	85	133	0	23	36	16	7	7	398	123	0	21	1 534	24	86	25	17	15	49	1 640	1	9	236
1968																																		
VII	4	12	—	4	20	29	1	1	41	0	—	8	10	—	3	8	2	0	1	38	7	0	1	151	3	7	2	2	2	3	160	—	1	21
VIII	8	7	—	5	20	12	2	—	66	0	—	4	10	—	1	2	1	1	1	44	9	0	3	154	2	6	1	1	1	4	162	0	1	18
IX	9	9	—	5	23	1	2	1	55	0	0	7	11	0	1	1	1	1	0	29	10	0	1	120	2	8	2	1	2	5	130	0	1	18
X	2	14	0	4	21	0	1	1	53	0	—	8	19	0	4	3	1	1	1	37	10	0	5	144	2	11	3	2	1	5	155	—	1	25
XI	3	6	—	8	17	7	1	1	43	0	—	5	11	—	1	2	1	1	1	44	14	0	1	134	2	12	3	1	2	4	144	0	1	21
XII	4	5	—	1	10	0	1	4	33	0	—	10	11	—	0	2	1	1	1	38	9	0	2	113	2	7	3	1	1	5	123	0	1	19
1969																																		
I	0	7	—	6	12	0	0	10	64	0	0	6	11	—	1	2	1	0	1	25	10	0	2	134	1	7	3	2	2	5	146	0	1	22
II	2	2	—	5	21	0	0	11	39	0	—	10	13	—	3	4	1	0	1	37	9	—	2	129	2	7	3	2	1	7	141	0	1	23
III	—	4	—	6	10	11	1	6	42	0	—	6	15	—	4	5	1	1	0	42	10	0	2	146	2	9	3	2	2	6	159	—	1	23
IV	—	5	—	2	7	1	2	2	52	0	0	9	15	—	7	4	1	1	1	44	10	1	4	154	2	8	3	1	2	4	164	0	1	24
V	1	12	—	4	17	2	2	4	43	0	—	7	12	0	4	2	2	0	0	34	8	0	2	122	3	7	3	2	1	4	133	0	1	18
VI	—	11	—	2	14	1	2	4	98	0	—	7	15	—	4	5	2	1	1	40	10	0	3	191	2	11	4	2	2	6	205	—	1	18
VII	—	7	—	4	11	0	2	6	74	0	0	7	17	—	3	5	2	1	1	55	10	0	7	191	4	10	5	2	2	5	204	—	1	19
VIII	0	9	—	5	14	3	1	17	65	0	—	7	16	—	4	5	1	0	1	41	7	0	3	171	1	7	4	2	1	6	182	—	1	19
B Darunter Edeltähle • Dont aciers spéciaux • Di cul acciai speciali • Waarvan specialstaal																																		
1965	1	5	2	.	.	.	23	29	.	.	.	7	0	2	8	14	.	0	93	22	71	13	2	8	.	115	.	.	.
1966	0	9	0	.	.	.	23	20	.	.	.	7	0	4	8	10	.	0	82	20	62	9	2	6	.	98	.	.	.
1967	2	3	0	.	.	.	19	15	.	.	.	4	1	4	7	5	.	0	61	15	46	8	1	6	.	76	.	.	.
1968	4	4	0	.	.	.	25	36	.	.	.	7	3	6	13	11	.	1	110	24	86	13	3	9	.	134	.	.	.
1968																																		
VII	0,2	0,6	—	.	.	.	2,6	2,9	.	.	.	1,1	0,1	0,4	0,7	0,7	.	0,1	9,5	2,8	6,7	1,2	0,4	0,6	.	11,6	.	.	.
VIII	0,1	0,4	—	.	.	.	1,2	2,8	.	.	.	0,5	0,9	0,5	0,6	0,7	.	0,1	7,7	2,0	5,7	1,0	0,2	0,7	.	9,6	.	.	.
IX	0,4	0,7	—	.	.	.	2,1	2,5	.	.	.	0,5	0,7	0,3	1,0	1,4	.	0,0	9,6	2,0	7,6	1,2	0,3	0,8	.	11,9	.	.	.
X	0,1	0,5	0,0	.	.	.	2,7	4,6	.	.	.	0,4	0,2	0,4	3,7	0,8	.	0,0	13,4	2,4	11,0	1,4	0,2	0,9	.	15,9	.	.	.
XI	1,8	0,3	0,1	.	.	.	1,9	5,3	.	.	.	0,6	0,2	0,4	1,6	1,3	.	0,0	13,5	1,8	11,7	1,3	0,4	1,0	.	16,2	.	.	.
XII	0,1	0,2	0,2	.	.	.	1,7	3,5	.	.	.	0,4	0,1	0,5	1,1	0,9	.	0,0	8,6	1,5	7,2	1,3	0,3	0,7	.	11,0	.	.	.
1969																																		
I	0,0	0,2	0,3	.	.	.	1,5	2,4	.	.	.	0,6	0,0	0,5	1,3	1,3	.	0,0	8,1	1,3	6,8	1,4	1,2	0,9	.	11,6	.	.	.
II	0,0	0,3	0,3	.	.	.	3,0	3,5	.	.	.	0,2	0,0	0,5	1,2	0,4	.	0,0	9,4	2,2	7,3	1,4	0,3	0,7	.	11,8	.	.	.
III	0,1	0,4	0,2	.	.	.	2,0	4,4	.	.	.	0,4	0,9	0,2	1,5	1,1	.	0,0	11,2	1,9	9,3	1,3	0,3	0,9	.	13,7	.	.	.
IV	0,2	0,9	0,0	.	.	.	3,2	2,6	.	.	.	0,3	0,0	0,8	1,1	1,0	.	0,0	10,2	2,5	7,7	1,4	0,4	0,9	.	12,8	.	.	.
V	0,3	0,3	0,3	.	.	.	2,9	2,9	.	.	.	0,8	0,1	0,2	1,2	1,2	.	0,0	10,3	2,8	7,5	1,1	0,2	0,6	.	12,2	.	.	.
VI	0,2	0,5	0,2	.	.	.	2,9	4,6	.	.	.	0,7	0,0	0,7	1,1	1,2	.	0,0	12,3	1,7	10,6	1,3	0,3	0,7	.	14,7	.	.	.
VII	0,2	0,7	0,7	.	.	.	3,9	4,8	.	.	.	0,9	0,0	0,5	1,0	1,0	.	0,0	13,7	3,6	10,1	1,9	0,3	0,7	.	16,6	.	.	.
VIII	0,2	0,6	0,4	.	.	.	2,2	2,5	.	.	.	0,5	0,0	0,5	0,5	1,2	.	0,0	8,6	1,5	7,1	1,3	0,3	0,3	.	10,5	.	.	.

Bezüge aus anderen Ländern der EGKS • Réceptions en provenance des autres pays de la CECA •

Arrivi dagli altri paesi della CECA • Aanvoer uit andere landen der EGKS

1000 t

*	0	1	2	3	4	5	6	7	8	9	10	11	12	13	14	15	16	17	18	19	20	21	22	23	24	25	26	27	28	29	30	31	32	33	
A	Eisen und Stahl • Sidérurgie • Siderurgia • Ijzer en staal																																		
1965	8	101	10	53	172	2	312	40	78	0	3	490	616	1	321	163	286	19	34	559	1	169	98	73	4 262	18	90	41	7	58	129	4 497	14	2	27
1966	5	71	10	48	133	5	288	105	101	2	1	578	743	0	339	169	277	20	27	473	1	085	110	77	4 399	12	73	61	7	61	118	4 646	6	3	30
1967	6	77	3	38	125	47	239	37	118	1	3	552	619	0	307	157	243	13	26	458	1	037	103	83	4 044	14	86	59	7	59	74	4 245	3	4	25
1968	7	58	3	47	115	69	354	166	225	2	2	759	1 023	0	465	244	361	26	28	792	1	303	119	87	6 023	27	136	96	10	78	163	6 370	10	6	34
1968																																			
VII	1	3	0	3	8	1	30	5	26	0	0	55	105	0	39	20	35	3	3	69	117	13	7	528	2	13	9	1	7	24	569	0	1	4	
VIII	0	3	0	4	8	1	28	50	23	0	0	67	73	—	34	14	32	2	2	59	104	12	5	505	4	9	7	1	4	10	527	1	1	4	
IX	2	5	0	5	11	4	25	21	28	0	0	65	85	0	42	15	29	2	2	58	120	10	6	513	2	13	9	1	7	14	544	1	1	3	
X	1	5	0	3	9	2	39	15	20	0	0	74	95	0	41	20	37	3	2	62	129	10	7	557	3	15	10	1	8	14	590	1	1	4	
XI	1	5	0	4	11	13	40	11	19	0	0	65	81	—	40	18	29	2	2	54	126	9	7	516	1	13	10	1	6	13	547	1	1	3	
XII	—	5	0	7	12	20	32	13	15	0	0	66	69	0	35	19	25	1	2	39	101	12	7	457	2	10	9	1	7	12	486	1	0	3	
1969																																			
I	0	5	0	5	10	10	34	13	17	0	0	76	68	0	46	28	28	2	2	60	126	8	10	528	2	11	12	1	8	13	562	1	0	4	
II	0	3	0	6	9	14	29	30	15	0	0	55	61	0	40	22	27	2	2	59	120	7	9	490	2	9	11	1	7	14	523	0	1	2	
III	0	3	0	7	11	8	37	28	16	0	0	64	64	0	37	19	31	4	3	62	124	10	11	520	1	11	12	1	8	17	559	3	1	5	
IV	0	5	—	6	11	6	29	31	15	0	—	71	61	0	38	20	34	3	3	66	118	10	7	514	3	9	13	2	8	20	557	2	0	4	
V	0	4	0	7	11	16	30	16	18	0	—	50	64	0	32	14	30	2	2	53	103	9	9	448	1	12	11	1	7	18	485	1	1	4	
VI	0	5	0	8	13	34	31	1	12	0	0	57	88	0	36	19	31	1	3	55	112	12	11	503	1	13	12	1	8	20	545	2	1	3	
VII	1	5	0	6	10	12	32	0	16	0	0	51	102	0	41	20	39	3	3	61	118	13	10	521	1	12	13	1	9	19	563	1	1	4	
VIII	—	4	—	7	11	1	24	0	16	0	0	40	98	0	36	11	29	1	2	45	102	10	6	423	0	9	9	1	5	16	454	1	1	3	

B Darunter Edeltähle • Dont aciers spéciaux • Di cui acciai speciali • Waarvan speciaalstaal

1965	0	10	17	.	.	.	29	21	.	.	.	1	0	14	5	11	.	0	109	18	90	7	1	11	128
1966	1	9	19	.	.	.	22	11	.	.	.	1	0	10	4	7	.	1	86	12	73	9	1	13	109
1967	1	13	22	.	.	.	27	12	.	.	.	0	0	10	5	7	.	2	100	14	86	9	1	13	124
1968	6	10	29	.	.	.	49	29	.	.	.	1	1	12	10	14	.	2	163	27	136	15	2	20	200
1968																																				
VII	0,2	1,1	2,9	.	.	.	3,2	3,0	.	.	.	0,1	0,1	1,3	1,0	1,4	.	0,2	14,5	1,7	12,7	1,5	0,2	1,5	17,7
VIII	0,6	0,9	2,2	.	.	.	4,0	2,0	.	.	.	0,0	0,0	0,6	1,4	0,9	.	0,2	12,9	3,9	9,0	0,9	0,0	1,3	15,2
IX	1,1	0,4	4,4	.	.	.	3,6	2,3	.	.	.	0,1	0,1	1,0	0,7	1,2	.	0,1	14,9	1,8	13,1	1,4	0,1	1,7	18,2
X	1,4	1,1	2,6	.	.	.	5,2	3,4	.	.	.	0,1	0,0	1,2	0,8	1,3	.	0,3	17,4	2,7	14,7	1,6	0,2	2,2	21,4
XI	0,4	0,6	2,0	.	.	.	4,2	3,6	.	.	.	0,0	0,0	1,1	0,9	1,3	.	0,2	14,2	1,4	12,8	1,5	0,3	1,9	17,9
XII	0,3	0,4	2,0	.	.	.	3,1	3,2	.	.	.	0,1	—	1,3	0,5	0,6	.	0,2	11,8	1,5	10,3	1,5	0,1	2,3	15,7
1969																																				
I	0,2	0,6	3,0	.	.	.	4,2	2,7	.	.	.	0,1	0,0	1,1	0,8	0,8	.	0,2	13,8	2,4	11,4	2,4	0,4	2,4	19,1
II	0,1	0,7	2,2	.	.	.	2,8	2,1	.	.	.	0,0	0,0	0,8	0,5	0,7	.	0,2	10,3	1,7	8,6	1,4	0,2	2,0	14,0
III	0,0	0,4	3,3	.	.	.	2,3	3,1	.	.	.	0,1	0,1	1,2	0,8	1,4	.	0,1	12,8	1,4	11,4	2,0	0,2	2,4	17,5
IV	0,3	0,6	1,0	.	.	.	3,5	3,7	.	.	.	0,0	0,1	1,0	0,8	0,8	.	0,1	11,8	2,8	8,9	1,8	0,7	2,4	16,7
V	0,9	0,6	1,9	.	.	.	2,1	3,6	.	.	.	0,0	0,1	1,2	0,8	0,9	.	0,1	12,3	0,7	11,6	1,4	0,2	1,8	15,7
VI	0,7	1,5	1,8	.	.	.	1,6	4,4	.	.	.	0,2	0,1	1,5	1,0	1,2	.	0,1	14,1	0,9	13,2	2,0	0,3	2,2	18,7
VII	0,1	0,9	2,2	.	.	.	1,7	4,8	.	.	.	0,1	0,2	1,1	0,8	1,1	.	0,1	13,1	1,4	11,7	1,8	0,1	2,2	17,2
VIII	0,1	0,9	2,0	.	.	.	0,8	3,2	.	.	.	0,0	0,1	0,9	0,5	0,5	.	0,1	9,0	0,5	8,6	1,0	0,2	1,7	11,9

* Siehe Überschriften der Spalten Seite 87 * Voir les en-têtes des colonnes page 87 * Vedere le intestazioni delle colonne a pagina 87 (pieghevole) * Voor de tekst der kolommen zie men blad-zijde 87 (vouwblad)

Einfuhr aus dritten Ländern • Importations en provenance des pays tiers • Importazioni provenienti dai paesi terzi • Invoer uit derde landen

•	0	1	2	3	4	5	6	7	8	9	10	11	12	13	14	15	16	17	18	19	20	21	22	23	24	25	26	27	28	29	30	31	32	33
A																																		
Eisen und Stahl • Siderurgia • Siderurgia • Ijzer en staal																																		
1965	29	14	—	—	43	0	3	0	9	1	0	8	10	0	1	21	1	8	2	21	12	0	2	99	10	25	5	4	5	25	138	23	2	37
1966	37	17	—	—	54	0	0	—	4	1	0	9	8	—	1	15	1	7	1	36	38	1	7	129	9	19	5	7	6	30	177	22	2	32
1967	20	23	—	1	44	1	9	12	12	1	0	10	10	—	1	16	1	9	1	47	28	0	9	167	11	19	6	8	6	27	214	31	1	50
1968	12	31	—	1	44	1	1	—	59	0	—	12	12	0	1	12	1	7	6	66	31	1	17	227	12	22	4	8	6	36	284	41	1	57
1968																																		
VII	2	3	—	—	5	0	0	—	1	—	—	1	1	—	0	2	0	0	0	3	3	0	1	14	1	3	0	1	0	5	20	3	0	7
VIII	1	5	—	—	6	0	0	—	3	—	—	0	0	—	0	0	0	0	1	4	0	—	1	10	0	1	0	0	0	2	13	2	0	5
IX	1	1	—	—	3	0	0	—	2	—	—	0	1	—	0	2	0	0	1	12	2	0	1	21	0	2	1	1	1	3	27	4	0	8
X	1	2	—	—	3	0	0	—	15	—	—	1	1	—	0	0	0	0	0	5	3	0	1	27	1	2	1	1	1	4	33	4	0	1
XI	3	5	—	—	8	0	0	—	16	0	—	2	1	—	0	1	0	1	1	9	4	1	4	39	2	2	1	0	1	3	44	5	0	9
XII	2	2	—	—	3	0	0	—	22	—	—	1	1	—	0	1	0	0	1	5	3	0	2	36	1	2	1	1	1	3	41	5	0	5
1969																																		
I	1	5	—	—	6	0	0	—	22	0	—	1	1	—	0	1	0	2	0	14	2	—	1	44	1	2	1	1	1	3	50	2	0	7
II	—	2	—	—	2	0	0	—	9	—	—	2	1	—	0	0	0	0	1	5	4	0	3	26	2	2	1	1	1	3	31	3	0	4
III	0	2	—	1	4	0	0	—	21	—	—	2	1	—	0	1	0	1	0	7	3	0	3	39	2	2	1	1	1	3	45	3	0	9
IV	0	1	—	0	2	0	0	—	38	—	0	1	1	—	0	2	0	0	1	8	3	0	7	61	1	2	1	1	1	3	67	2	0	6
V	1	2	—	0	3	0	0	—	70	0	—	0	1	0	0	2	0	2	1	13	1	0	6	96	0	3	1	1	1	4	102	4	0	4
VI	5	4	—	—	9	0	0	0	58	—	—	2	1	—	0	0	0	3	0	6	1	0	9	82	2	2	1	1	1	4	88	2	0	8
VII	2	2	—	—	4	0	0	—	47	0	—	2	1	—	0	2	0	0	0	13	2	0	4	72	2	2	1	1	1	3	77	6	0	4
VIII	2	9	—	—	10	0	0	2	23	—	—	0	0	—	0	0	0	0	0	7	3	0	1	38	0	1	1	1	0	2	42	3	0	3
B																																		
Darunter Edelstähle • Dont aciers spéciaux • Di cui acciai speciali • Waarvan speciaalstaal																																		
1965	•	•	•	•	•	0	3	4	•	•	•	8	9	•	•	•	1	0	2	3	•	0	34	10	25	3	1	5	•	43	•	•	•	
1966	•	•	•	•	•	0	0	2	•	•	•	8	7	•	•	•	1	0	1	4	4	•	0	28	9	19	3	1	6	•	38	•	•	•
1967	•	•	•	•	•	1	0	3	•	•	•	10	7	•	•	•	1	—	1	4	3	•	0	29	11	19	4	2	6	•	41	•	•	•
1968	•	•	•	•	•	•	•	1	•	•	•	11	9	•	•	•	1	—	4	4	3	•	0	33	12	22	3	2	6	•	44	•	•	•
1968																																		
VII	•	•	•	•	•	0,1	0,3	0,1	•	•	•	0,7	1,0	•	•	•	0,1	—	0,3	0,7	0,3	•	0,0	3,5	0,8	2,7	0,3	0,1	0,4	•	4,2	•	•	•
VIII	•	•	•	•	•	0,0	0,0	—	•	•	•	0,1	0,2	•	•	•	0,1	—	0,6	0,3	0,2	•	0,0	1,5	0,1	1,3	0,1	0,1	0,2	•	1,8	•	•	•
IX	•	•	•	•	•	0,0	0,1	—	•	•	•	0,1	0,7	•	•	•	0,1	—	0,6	0,3	0,2	•	0,0	1,9	0,2	1,7	0,3	0,2	0,7	•	3,1	•	•	•
X	•	•	•	•	•	0,0	0,0	0,0	•	•	•	0,8	1,1	•	•	•	0,1	—	0,2	0,4	0,3	•	0,0	2,9	0,9	2,1	0,3	0,2	0,6	•	4,0	•	•	•
XI	•	•	•	•	•	0,1	0,0	—	•	•	•	1,5	0,5	•	•	•	0,1	—	0,9	0,6	0,2	•	0,0	3,9	1,5	2,3	0,3	0,1	0,4	•	4,7	•	•	•
XII	•	•	•	•	•	0,1	0,0	—	•	•	•	0,8	0,7	•	•	•	0,1	—	0,4	0,3	0,2	•	0,1	2,8	0,9	1,9	0,3	0,2	0,5	•	3,7	•	•	•
1969																																		
I	•	•	•	•	•	0,1	0,1	—	•	•	•	1,3	0,8	•	•	•	0,0	—	0,2	0,3	0,2	•	0,1	3,1	1,3	1,7	0,3	0,1	0,7	•	4,2	•	•	•
II	•	•	•	•	•	0,1	0,1	—	•	•	•	1,7	0,8	•	•	•	0,1	—	0,1	0,3	0,2	•	0,1	3,5	1,7	1,7	0,2	0,2	0,5	•	4,4	•	•	•
III	•	•	•	•	•	0,1	0,0	—	•	•	•	1,6	1,1	•	•	•	0,1	—	0,2	0,4	0,2	•	0,0	3,7	1,8	1,9	0,3	0,1	0,5	•	4,5	•	•	•
IV	•	•	•	•	•	0,2	0,0	—	•	•	•	1,1	0,9	•	•	•	0,0	—	0,3	0,4	0,2	•	0,1	3,3	1,0	2,3	0,2	0,2	0,8	•	4,5	•	•	•
V	•	•	•	•	•	0,0	0,0	—	•	•	•	0,4	1,1	•	•	•	0,1	—	0,5	0,4	0,2	•	0,1	2,9	0,2	2,7	0,3	0,3	0,6	•	4,1	•	•	•
VI	•	•	•	•	•	0,1	0,1	0,0	•	•	•	2,1	1,0	•	•	•	0,1	—	0,1	0,5	0,2	•	0,0	4,4	2,1	2,2	0,4	0,1	0,6	•	5,4	•	•	•
VII	•	•	•	•	•	0,1	0,1	—	•	•	•	2,1	0,6	•	•	•	0,1	—	0,3	0,5	0,2	•	0,0	4,0	1,9	2,1	0,4	0,1	0,4	•	5,0	•	•	•
VIII	•	•	•	•	•	0,1	0,1	—	•	•	•	0,2	0,4	•	•	•	0,1	0,0	0,1	0,5	0,2	•	0,0	1,6	0,1	1,5	0,3	0,1	0,1	•	2,0	•	•	•

**Bezüge aus anderen Ländern der EGKS • Réceptions en provenance des autres pays de la CECA •
Arrivi dagli altri paesi della CECA • Aanvoer uit andere landen der EGKS**

1000 t

*	0	1	2	3	4	5	6	7	8	9	10	11	12	13	14	15	16	17	18	19	20	21	22	23	24	25	26	27	28	29	30	31	32	33	
A	Eisen und Stahl • Sidérurgie • Siderurgia • Ijzer en staal																																		
1965	24	49	1	9	82	122	165	306	335	5	0	146	560	1	236	151	219	37	13	617	430	86	60	3 490	19	147	55	7	45	107	3 705	8	3	1	
1966	38	56	2	16	112	146	149	329	430	6	2	150	591	0	303	177	231	37	16	669	515	89	63	3 903	23	172	79	9	60	150	4 201	4	4	1	
1967	44	71	4	20	140	142	150	337	540	7	1	191	693	4	359	204	212	45	15	854	604	85	71	4 483	29	164	87	13	71	211	4 866	2	6	2	
1968	83	107	2	18	211	87	137	352	637	8	0	188	652	0	324	185	212	43	19	751	627	87	76	4 384	29	178	101	14	69	225	4 792	3	7	3	
1969	VII	11	13	0	2	25	10	9	27	70	0	—	14	57	0	27	12	15	2	2	68	65	10	6	395	2	14	9	1	6	20	431	0	1	0
	VIII	3	5	—	1	9	6	4	24	47	1	0	9	42	0	22	12	13	2	1	46	23	8	3	264	2	5	4	1	2	18	289	0	0	0
	IX	6	6	0	1	14	7	13	30	47	1	1	16	51	—	29	20	12	6	2	58	43	7	7	349	2	15	10	2	6	23	389	0	1	0
	X	9	16	0	2	27	4	15	33	72	1	0	20	64	—	29	19	24	3	2	80	54	5	6	429	4	17	11	1	7	21	469	1	1	0
	XI	7	16	0	2	25	9	14	29	67	0	—	17	56	—	31	16	22	3	2	73	52	4	7	402	3	16	8	1	6	20	437	0	0	0
	XII	9	15	0	1	26	5	12	29	70	0	0	18	59	—	31	12	20	5	1	80	62	4	8	417	2	21	11	1	7	23	460	0	1	1
	I	6	16	0	1	23	11	14	44	52	1	—	16	83	—	39	24	25	2	2	85	69	5	7	479	3	17	11	1	9	19	519	0	1	0
	II	12	9	0	3	24	12	16	35	76	1	0	23	76	—	31	24	21	4	2	81	68	6	7	483	5	17	10	1	7	21	523	0	1	0
	III	5	7	0	1	13	19	13	29	74	1	0	18	79	0	38	18	25	3	2	83	80	6	8	496	4	21	12	6	8	24	546	0	1	0
	IV	13	11	0	3	26	16	13	27	69	1	—	20	81	—	32	23	27	8	2	100	79	7	8	513	5	20	14	6	8	23	564	0	1	0
	V	8	6	—	3	17	19	13	50	57	2	0	12	79	—	27	22	23	11	3	85	75	9	9	495	2	22	14	1	8	20	538	1	0	1
	VI	6	8	0	2	16	27	10	32	62	1	0	16	66	—	20	25	18	5	2	78	83	8	11	465	5	22	13	1	8	21	508	1	1	1
	VII	4	13	0	1	19	25	14	47	56	2	0	24	81	0	34	21	23	7	3	78	70	10	9	503	5	24	16	1	10	23	553	0	1	1
	VIII	4	4	—	1	10	13	7	38	34	0	0	8	47	—	29	14	16	5	1	64	31	6	4	318	1	10	6	1	3	14	342	0	0	0
B	Darunter Edeltähle • Dont aciers spéciaux • Di cui acciai speciali • Waarvan speciaalstaal																																		
1965	11	17	24	.	.	.	19	73	.	.	.	7	1	4	4	7	.	0	166	19	147	19	4	12	.	201	.	.	.	
1966	12	23	19	.	.	.	27	82	.	.	.	9	1	8	6	9	.	1	195	23	172	20	4	19	.	238	.	.	.	
1967	10	21	17	.	.	.	30	82	.	.	.	8	1	7	6	11	.	1	193	29	164	20	7	21	.	240	.	.	.	
1968	5	20	31	.	.	.	37	78	.	.	.	9	1	10	5	11	.	1	207	29	178	23	7	24	.	262	.	.	.	
1969	VII	0,0	1,0	3,0	.	.	.	3,7	6,4	.	.	.	0,6	0,1	0,6	0,4	1,0	.	0,0	16,7	2,5	14,3	2,1	0,6	2,4	.	21,9	.	.	.	
	VIII	—	0,4	0,3	.	.	.	2,0	2,3	.	.	.	0,4	—	0,5	0,3	0,8	.	0,0	7,0	1,6	5,4	1,0	0,3	0,8	.	9,0	.	.	.	
	IX	0,1	1,5	4,5	.	.	.	2,3	4,9	.	.	.	1,1	0,0	1,0	0,6	0,7	.	0,1	16,8	2,0	14,8	1,9	0,8	2,4	.	21,9	.	.	.	
	X	0,1	2,2	4,7	.	.	.	4,3	6,1	.	.	.	1,1	0,0	0,8	0,8	0,8	.	0,1	20,6	3,6	17,0	2,8	0,6	2,4	.	26,4	.	.	.	
	XI	0,1	1,7	2,6	.	.	.	3,6	7,2	.	.	.	0,9	0,0	0,9	1,1	1,1	.	0,0	18,5	2,9	15,6	2,0	0,5	2,2	.	23,3	.	.	.	
	XII	0,0	1,9	3,0	.	.	.	4,2	11,3	.	.	.	0,2	—	0,7	1,2	1,2	.	0,1	23,1	2,2	20,8	3,3	0,6	2,3	.	29,3	.	.	.	
	I	0,2	2,0	2,2	.	.	.	3,5	8,6	.	.	.	0,7	0,1	0,8	0,4	1,4	.	0,1	20,1	2,7	17,4	2,5	0,4	3,3	.	26,2	.	.	.	
	II	0,1	2,6	1,7	.	.	.	6,2	8,8	.	.	.	1,2	0,0	0,7	0,3	1,0	.	0,1	22,6	5,5	17,1	3,2	0,4	2,7	.	28,9	.	.	.	
	III	0,2	1,8	3,8	.	.	.	5,7	9,9	.	.	.	0,4	0,1	0,6	0,6	1,2	.	0,1	24,4	3,6	20,8	3,5	0,7	2,9	.	31,6	.	.	.	
	IV	0,0	2,2	2,8	.	.	.	6,0	9,2	.	.	.	0,7	0,1	0,8	0,9	1,4	.	0,1	24,1	4,5	19,6	4,0	0,8	2,8	.	31,7	.	.	.	
	V	0,1	2,4	4,6	.	.	.	3,2	9,5	.	.	.	1,1	0,0	1,1	1,1	1,0	.	0,1	24,1	2,0	22,1	3,7	0,6	3,0	.	31,4	.	.	.	
	IV	0,2	1,9	3,8	.	.	.	4,9	10,3	.	.	.	0,7	0,1	1,2	1,4	1,4	.	0,2	26,1	4,6	21,5	3,2	0,9	2,9	.	33,1	.	.	.	
	VII	0,1	2,7	1,6	.	.	.	5,9	12,5	.	.	.	1,3	0,2	1,6	1,3	2,0	.	0,1	29,3	5,4	23,9	4,3	0,7	3,3	.	37,5	.	.	.	
	VIII	0,0	0,6	3,3	.	.	.	1,6	4,0	.	.	.	0,2	0,1	0,3	0,9	0,7	.	0,1	11,8	1,3	10,5	1,5	0,4	1,4	.	15,0	.	.	.	

* Siehe Überschriften der Spalten Seite 87 * Voir les en-têtes des colonnes page 87 * Vedere le intestazioni delle colonne a pagina 87 (pieghevole) * Voor de tekst der kolommen zie men blad-zijde 87 (vouwblad)

Einfuhr aus dritten Ländern • Importations en provenance des pays tiers • Importazioni provenienti dai paesi terzi • Invoer uit derde landen

*	0	1	2	3	4	5	6	7	8	9	10	11	12	13	14	15	16	17	18	19	20	21	22	23	24	25	26	27	28	29	30	31	32	33	
A																																			
	Eisen und Stahl														Sidérurgie • Siderurgia • Ijzer en staal																				
1965	220	226	4	43	493	21	19	0	304	0	0	22	11	0	35	4	9	1	5	28	34	40	3	536	7	21	5	5	9	14	568	—	5	25	
1966	361	257	7	34	659	64	33	2	222	0	0	33	21	—	58	14	13	6	6	98	84	49	21	723	10	38	7	6	10	25	771	—	2	5	35
1967	391	262	5	29	687	76	73	15	156	0	0	37	36	—	62	14	7	5	5	73	111	33	26	728	13	43	8	9	11	27	783	4	5	45	
1968	241	239	3	24	507	45	33	7	252	0	—	30	26	—	58	20	7	2	7	66	100	22	37	711	10	37	7	9	9	28	764	3	6	54	
1968																																			
VII	9	35	0	8	53	—	1	0	28	0	—	2	2	—	3	1	1	0	0	2	4	2	1	47	0	2	1	1	1	2	52	—	0	6	
VIII	9	11	0	2	21	10	1	0	7	—	—	2	2	—	2	1	0	0	1	8	8	2	1	44	1	3	1	1	0	3	48	—	0	5	
IX	2	17	0	1	21	0	2	0	16	0	—	2	1	—	4	4	0	0	1	5	6	1	3	46	0	3	1	1	0	2	50	0	0	3	
X	20	16	0	2	38	—	6	0	22	0	—	0	1	—	1	1	0	0	0	3	5	1	1	41	0	0	1	1	1	4	46	0	0	6	
XI	41	12	0	2	55	0	7	1	34	0	—	3	3	—	9	3	1	0	1	8	11	1	4	86	1	5	1	1	0	3	92	—	0	1	
XII	16	20	0	2	38	0	3	0	26	—	—	3	1	—	9	2	2	0	0	10	8	1	4	68	1	3	1	1	1	1	72	0	0	3	
1969																																			
I	12	29	—	6	47	0	3	1	60	0	—	3	4	—	7	1	1	0	0	17	9	3	5	116	2	3	1	1	1	2	120	1	0	4	
II	38	27	0	1	66	8	2	1	31	—	—	2	4	—	4	1	1	0	1	19	5	2	2	83	0	4	1	1	1	2	87	—	0	7	
III	3	13	0	1	17	0	1	0	33	—	—	2	4	—	4	1	0	0	0	26	5	1	4	84	1	3	1	1	1	2	88	0	0	3	
IV	13	16	0	2	31	4	3	0	40	0	0	3	4	—	3	1	1	0	0	8	12	4	2	84	1	6	1	1	1	3	90	0	0	6	
V	2	19	0	2	23	3	3	1	43	0	0	4	3	0	6	1	1	—	0	8	5	8	3	89	1	5	1	1	1	3	95	1	0	5	
VI	10	19	1	1	30	0	3	5	34	0	0	3	5	—	3	1	1	0	0	16	11	4	3	89	1	6	1	1	2	3	96	0	0	5	
VII	14	17	0	5	36	7	6	10	24	0	—	4	4	—	4	5	1	0	6	21	14	7	3	124	1	5	1	1	2	3	131	0	0	6	
VIII	7	10	1	3	21	1	23	25	21	0	0	5	6	—	8	2	1	0	0	11	12	5	8	129	0	3	1	1	0	6	137	5	1	3	
B																																			
	Darunter Edeltähle														Dont aciers spéciaux • Di cui acciai speciali • Waarvan speciaalstaal																				
1965	0	5	3	7	7	0	0	0	2	5	..	0	..	29	7	21	2	2	1	..	34	
1966	0	13	0	13	10	0	0	1	3	7	..	0	..	48	10	38	3	2	2	..	55	
1967	0	10	0	15	15	1	0	0	5	8	..	0	..	56	13	43	3	3	3	..	64	
1968	0	12	0	10	14	1	0	2	4	4	..	0	..	47	10	37	3	3	2	..	55	
1968																																			
VII	—	0,1	—	0,5	1,2	0,1	—	0,1	0,3	0,5	..	—	2,8	0,4	2,4	0,3	0,2	0,2	..	3,5		
VIII	0,0	1,2	—	0,9	0,9	0,1	—	0,5	0,2	0,2	..	0,0	4,0	1,0	3,1	0,2	0,2	0,1	..	4,4		
IX	0,0	1,1	—	0,4	1,1	0,0	0,0	0,5	0,2	0,2	..	0,0	3,6	0,3	3,3	0,2	0,3	0,1	..	4,2		
X	—	0,2	—	0,1	0,5	0,0	0,0	0,1	0,1	0,1	..	0,0	1,2	0,2	1,0	0,3	0,1	0,1	..	1,7		
XI	0,0	1,8	—	1,2	1,8	0,1	0,0	0,6	0,3	0,2	..	0,0	6,0	1,1	4,8	0,4	0,3	0,3	..	6,9		
XII	0,0	1,5	—	1,2	0,8	0,1	—	0,0	0,4	0,3	..	0,0	4,2	1,2	3,0	0,4	0,2	0,2	..	5,1		
1969																																			
I	0,1	0,6	—	1,7	1,6	0,0	—	0,1	0,5	0,2	..	0,0	4,9	1,6	3,3	0,4	0,2	0,4	..	6,0		
II	0,1	1,5	—	0,5	1,7	0,2	—	0,2	0,6	0,2	..	0,0	4,9	0,4	4,5	0,3	0,2	0,2	..	5,6		
III	0,1	0,8	—	1,1	1,2	0,0	0,0	0,7	0,3	0,3	..	—	4,2	1,0	3,2	0,2	0,4	0,3	..	5,1		
IV	0,1	2,3	—	1,2	1,6	0,2	—	0,3	0,4	0,4	..	0,1	6,5	0,8	5,7	0,6	0,3	0,5	..	7,8		
V	0,2	1,7	—	1,2	2,1	0,1	—	0,1	0,3	0,4	..	0,0	6,2	1,1	5,2	0,4	0,3	0,3	..	7,2		
VI	0,1	2,2	—	1,5	1,9	0,2	—	0,3	0,4	0,4	..	0,0	6,9	0,9	6,0	0,5	0,2	0,2	..	7,8		
VII	0,1	1,7	—	1,1	1,9	0,1	—	0,1	0,4	0,6	..	0,0	6,0	0,8	5,2	0,3	0,4	0,3	..	7,1		
VIII	0,1	0,2	—	1,2	1,2	0,1	0,0	0,0	0,3	0,3	..	0,0	3,4	0,5	2,9	0,3	0,2	0,2	..	4,1		

Bezüge aus anderen Ländern der EGKS • Réceptions en provenance des autres pays de la CECA •

Arrivi dagli altri paesi della CECA • Aanvoer uit andere landen der EGKS

1000 t

*	0	1	2	3	4	5	6	7	8	9	10	11	12	13	14	15	16	17	18	19	20	21	22	23	24	25	26	27	28	29	30	31	32	33
A	Eisen und Stahl • Sidérurgie • Siderurgia • Ijzer en staal																																	
1965	70	136	1	32	239	4	141	17	448	5	0	30	44	1	104	11	69	7	32	94	269	53	41	1 372	5	54	15	10 ³	6	16	1 420	5	14	15
1966	39	156	7	41	243	5	191	18	453	8	0	58	93	3	117	59	83	13	29	247	302	61	25	1 767	7	95	27	9	10	26	1 839	15	21	22
1967	183	211	20	53	468	9	281	47	630	4	0	58	100	2	138	70	66	11	30	200	402	66	39	2 154	7	106	34	10	12	40	2 250	40	21	25
1968	200	173	27	61	461	18	273	24	475	4	0	44	81	2	134	88	39	7	23	193	356	56	40	1 857	8	86	32	13	15	53	1 971	50	20	29
1968																																		
VII	20	35	2	3	61	0	22	3	30	1	0	3	7	0	15	6	5	1	2	16	30	6	4	150	1	8	3	1	2	7	164	3	1	5
VIII	4	4	1	4	14	1	18	2	34	0	0	1	5	0	12	8	2	0	1	9	16	5	2	116	1	5	2	1	1	3	123	3	2	3
IX	11	9	4	10	35	1	21	1	43	0	—	3	6	0	7	8	3	1	1	12	32	4	3	146	1	7	2	1	1	3	154	3	2	2
X	10	10	2	3	25	3	22	1	44	0	—	4	7	0	8	9	2	1	2	18	31	5	3	161	1	7	4	1	2	4	171	3	2	3
XI	23	11	3	2	40	5	24	2	34	1	0	3	12	0	15	8	4	1	3	19	42	6	4	182	1	8	3	2	2	9	197	4	2	5
XII	3	15	1	2	22	5	21	2	32	0	—	4	8	0	14	10	4	1	3	20	32	4	4	164	0	9	4	2	1	8	179	6	2	2
1969																																		
I	13	31	2	11	57	8	17	1	54	0	—	5	7	0	15	9	5	1	3	33	51	7	3	220	1	8	4	1	1	6	232	5	1	2
II	5	26	3	6	41	7	18	1	35	0	0	6	6	0	13	18	5	1	2	26	37	3	3	181	2	7	3	1	2	5	193	2	1	4
III	10	18	4	8	39	5	16	2	38	0	0	4	6	0	5	11	4	1	2	26	38	5	3	166	1	7	4	2	2	5	178	3	1	3
IV	6	21	3	8	38	6	17	2	35	0	—	4	9	0	8	9	5	1	2	22	36	6	3	164	1	8	4	1	2	7	179	6	2	4
V	15	17	4	3	39	9	25	1	35	1	0	3	9	0	6	8	7	1	2	18	37	7	4	172	0	9	4	2	2	7	188	5	1	4
VI	14	13	1	3	31	4	24	1	33	1	0	5	7	0	6	12	5	1	2	17	37	8	3	166	1	9	4	1	2	5	179	19	2	3
VII	15	25	3	11	54	6	41	2	48	1	0	6	10	0	4	10	6	1	2	23	40	7	4	211	1	11	4	2	2	6	225	14	2	4
VIII	17	15	1	7	40	13	29	0	35	0	0	2	6	0	9	5	5	1	2	16	26	5	2	156	0	7	4	1	1	5	167	13	1	4

B	Darunter Edeltähle • Dont aciers spéciaux • Di cui acciai speciali • Waarvan speciaalstaal																																	
1965	0	5	4	.	.	7	17	.	.	.	2	0	9	4	11	.	1	59	5	54	2	2	1	.	64
1966	0	17	0	.	.	13	36	.	.	.	1	0	8	7	19	.	1	102	7	95	5	3	1	.	111
1967	0	24	0	.	.	13	40	.	.	.	2	0	8	7	20	.	0	113	7	106	6	3	2	.	124
1968	3	16	0	.	.	10	29	.	.	.	1	0	10	5	19	.	1	95	8	86	6	4	4	.	108
1968																																		
VII	0,1	1,6	0,0	.	.	1,0	2,9	.	.	.	0,1	0,1	0,5	0,7	1,7	.	0,1	8,8	0,9	7,9	0,6	0,3	0,3	.	10,0
VIII	0,3	0,7	—	.	.	0,6	1,8	.	.	.	0,2	—	0,3	1,0	0,8	.	0,0	5,8	0,9	4,9	0,3	0,2	0,4	.	6,7
IX	0,3	1,2	0,0	.	.	1,3	2,7	.	.	.	0,1	—	0,2	0,1	1,7	.	0,1	7,6	0,9	6,6	0,5	0,2	0,2	.	8,4
X	0,1	1,6	—	.	.	0,8	2,2	.	.	.	0,1	—	1,3	0,5	1,5	.	0,0	8,1	0,7	7,4	0,9	0,4	0,6	.	9,9
XI	0,4	1,1	—	.	.	0,7	2,3	.	.	.	0,1	0,0	1,1	0,5	1,7	.	0,1	8,0	0,6	7,5	0,6	0,4	0,7	.	9,7
XII	0,3	1,2	—	.	.	0,6	2,5	.	.	.	0,1	0,0	2,1	0,4	2,3	.	0,0	9,6	0,4	9,1	1,0	0,6	0,4	.	11,6
1969																																		
I	0,2	1,8	—	.	.	1,1	2,5	.	.	.	0,1	0,0	1,5	0,5	1,6	.	0,0	9,2	0,9	8,3	0,8	0,5	0,3	.	10,7
II	0,0	1,8	—	.	.	1,5	2,2	.	.	.	0,0	0,1	0,9	0,2	1,9	.	0,0	8,7	1,6	7,1	0,5	0,5	0,5	.	10,3
III	0,0	1,6	—	.	.	0,8	1,8	.	.	.	0,2	0,0	0,9	0,8	1,9	.	0,1	7,9	0,6	7,3	0,7	0,4	0,5	.	9,6
IV	0,1	1,2	—	.	.	0,4	2,4	.	.	.	0,1	0,1	1,4	0,4	2,3	.	0,1	8,4	0,6	7,8	1,2	0,4	0,6	.	10,6
V	0,1	1,8	0,0	.	.	0,4	3,1	.	.	.	0,1	0,0	0,3	0,4	2,5	.	0,3	9,0	0,4	8,5	1,1	0,4	0,5	.	11,0
VI	0,1	1,6	—	.	.	1,3	3,0	.	.	.	0,2	0,0	1,1	0,4	2,1	.	0,1	10,0	1,0	8,9	1,2	0,3	0,4	.	11,9
VII	0,3	2,0	0,1	.	.	1,6	4,3	.	.	.	0,2	0,0	0,4	0,4	2,8	.	0,1	12,2	0,9	11,3	1,1	0,6	0,4	.	14,3
VIII	0,1	1,8	—	.	.	0,5	2,2	.	.	.	0,1	—	0,5	0,3	1,5	.	0,0	6,9	0,1	6,8	0,8	0,3	0,4	.	8,5

* Siehe Überschriften der Spalten Seite 87 • Voir les en-têtes des colonnes page 87 • Vedere le intestazioni delle colonne a pagina 87 (pieghevole) • Voor de tekst der kolommen zie men bladzijde 87 (vouwblad)

Einfuhr aus dritten Ländern • Importations en provenance des pays tiers • Importazioni provenienti dai paesi terzi • Invoer uit derde landen

*	0	1	2	3	4	5	6	7	8	9	10	11	12	13	14	15	16	17	18	19	20	21	22	23	24	25	26	27	28	29	30	31	32	33	
A	Eisen und Stahl • Sidérurgie • Siderurgia • Ijzer en staal																																		
1965	1	10	—	12	23	9	1	47	1	0	0	1	17	1	9	15	1	3	1	18	24	2	3	152	2	10	13	6	5	51	225	0	1	7	
1966	3	14	0	10	28	21	0	57	—	0	0	2	21	0	11	19	2	2	2	23	24	0	4	188	1	10	11	6	4	57	266	0	1	7	
1967	—	11	0	16	27	242	0	57	0	0	0	3	31	0	4	13	1	1	1	34	19	0	4	411	1	12	9	6	3	43	472	0	2	8	
1968	—	14	0	16	30	15	0	60	10	0	0	2	29	0	2	15	1	3	2	38	14	0	6	197	0	10	11	7	3	42	261	0	2	10	
1968																																			
VII	—	1	—	2	3	0	0	—	—	—	—	—	2	—	0	1	0	0	0	6	1	0	1	10	0	1	1	1	0	4	16	—	0	1	
VIII	—	1	—	1	2	—	0	0	3	10	0	—	0	3	—	0	1	0	—	0	3	1	—	0	22	0	1	1	0	0	2	26	—	0	0
IX	—	2	—	1	3	—	0	6	—	—	—	—	2	—	0	1	0	0	0	3	1	—	0	13	0	1	1	1	0	2	17	—	0	0	
X	—	1	—	1	2	—	0	8	—	0	—	—	1	0	0	1	0	0	0	1	1	0	1	14	0	1	1	1	0	3	20	—	0	1	
XI	—	0	—	1	2	—	0	7	0	—	—	—	2	0	0	1	0	0	0	3	1	0	0	14	0	1	1	1	0	4	21	—	0	1	
XII	—	1	0	1	2	—	0	3	—	0	0	0	3	—	0	2	0	0	0	3	1	0	1	14	0	1	1	0	0	4	19	—	0	1	
1969																																			
I	0	3	0	2	4	0	0	—	—	—	—	0	1	—	0	1	0	0	0	4	1	0	0	8	0	1	1	1	0	3	13	1	0	8	
II	—	1	—	2	2	—	0	9	—	0	—	0	4	—	0	0	0	1	0	4	1	0	1	20	0	1	1	1	0	4	26	—	0	1	
III	—	2	—	3	5	0	0	6	—	—	—	—	1	—	0	2	0	0	0	2	1	0	1	13	0	1	1	1	0	3	18	—	0	0	
IV	—	1	0	1	3	0	0	6	6	—	—	0	3	0	0	2	0	1	0	4	1	0	1	24	0	1	1	1	0	4	30	—	0	1	
V	—	2	—	4	6	0	0	3	1	—	0	0	1	0	0	2	0	0	0	4	1	0	2	16	0	1	1	1	0	4	21	—	0	1	
VI	—	2	—	1	3	—	0	4	13	—	—	1	1	—	0	1	0	0	0	4	1	0	1	26	0	1	1	1	0	4	33	—	0	1	
VII	—	1	—	1	2	0	0	7	0	—	—	1	1	—	0	1	0	1	0	6	1	0	1	20	0	1	1	1	0	5	27	—	0	1	
VIII	—	1	—	2	3	—	0	3	0	—	—	1	2	—	0	1	0	1	0	6	1	0	1	16	0	1	1	0	0	3	21	—	0	1	
B	Darunter Edelstähle • Dont aciers spéciaux • Di cui acciai speciali • Waarvan speciaalstaal																																		
1965	—	1	—	0	4	0	0	1	2	4	..	0	12	2	10	7	1	4	..	23		
1966	0	0	0	0	4	0	0	1	2	3	..	0	11	1	10	6	1	3	..	21		
1967	0	0	0	0	4	0	0	0	3	5	..	0	13	1	12	4	1	2	..	20		
1968	0	0	0	0	4	0	—	1	2	4	..	0	11	0	10	6	1	3	..	20		
1968																																			
VII	0,0	0,0	—	—	0,3	0,0	—	—	0,3	0,3	..	0,0	0,9	0,1	0,9	0,5	0,1	0,2	..	1,8		
VIII	—	—	—	—	0,3	0,0	—	0,0	0,2	0,3	..	0,0	0,8	0,1	0,7	0,4	0,1	0,2	..	1,5		
IX	—	—	—	—	0,4	0,0	—	0,0	0,2	0,2	..	0,0	0,9	0,0	0,9	0,4	0,1	0,2	..	1,7		
X	—	—	—	—	0,3	0,0	—	0,0	0,4	0,2	..	0,0	0,9	0,0	0,9	0,6	0,1	0,3	..	1,9		
XI	—	—	—	0,0	..	—	0,4	0,0	—	0,1	0,3	0,2	..	0,0	1,0	0,1	0,9	0,6	0,1	0,2	..	1,9		
XII	—	—	—	—	..	—	0,0	0,4	0,0	—	—	0,2	0,2	..	0,0	0,8	0,0	0,8	0,4	0,1	0,2	..	1,4		
1969																																			
I	0,0	0,0	—	—	0,4	0,0	0,0	0,1	0,2	0,2	..	0,0	0,9	0,0	0,9	0,4	0,1	0,3	..	1,7		
II	—	—	—	—	0,0	0,2	0,0	0,0	0,1	0,2	0,2	..	0,0	0,7	0,0	0,7	0,4	0,2	0,3	..	1,6		
III	0,0	—	—	—	0,3	0,0	—	0,1	0,3	0,1	..	0,0	0,9	0,0	0,8	0,4	0,2	0,2	..	1,6		
IV	0,0	—	—	—	0,3	0,0	0,0	0,0	0,3	0,1	..	0,0	0,8	0,0	0,8	0,4	0,1	0,2	..	1,6		
V	0,0	—	—	—	0,4	0,0	—	0,0	0,3	0,3	..	0,0	1,0	0,0	0,9	0,6	0,1	0,2	..	1,9		
VI	—	—	—	—	0,0	0,5	0,0	—	—	0,4	0,3	..	0,0	1,2	0,0	1,1	0,5	0,1	0,2	..	2,0		
VII	0,0	—	—	0,1	..	—	0,4	0,0	—	—	0,2	0,3	..	0,0	1,1	0,1	1,0	0,6	0,1	0,3	..	2,1		
VIII	—	0,0	0,0	0,0	..	—	0,8	0,0	—	0,0	0,3	0,3	..	0,0	1,4	0,1	1,4	0,4	0,1	0,2	..	2,1		

Bezüge aus anderen Ländern der EGKS • Réceptions en provenance des autres pays de la CECA •
Arrivi dagli altri paesi della CECA • Aanvoer uit andere landen der EGKS

1000 t

*	0	1	2	3	4	5	6	7	8	9	10	11	12	13	14	15	16	17	18	19	20	21	22	23	24	25	26	27	28	29	30	31	32	33
A	Eisen und Stahl • Sidérurgie • Siderurgia • Ijzer en staal																																	
1965	16	5	0	7	29	8	22	1	49	36	8	112	519	51	215	142	149	11	7	223	129	32	31	1 746	3	22	99	13	54	322	2 234	7	24	5
1966	17	37	1	5	60	11	3	1	126	32	5	120	507	56	249	139	143	14	5	242	137	36	34	1 861	3	26	112	13	54	382	2 422	6	22	7
1967	0	9	0	5	14	9	16	11	93	34	4	120	499	71	242	127	131	12	4	222	153	40	37	1 826	1	32	119	13	60	509	2 527	3	20	5
1968	0	9	0	5	14	18	3	28	192	32	3	137	502	57	297	149	163	22	5	239	203	38	45	2 135	1	36	133	15	65	466	2 813	1	21	6
1968																																		
VII	0	0	—	0	1	1	1	13	19	4	0	7	42	4	23	11	9	2	1	20	16	3	3	178	0	3	11	1	5	37	232	0	3	0
VIII	0	1	—	0	1	0	0	5	27	4	0	11	35	6	23	11	19	3	1	17	16	1	4	183	0	3	12	1	4	34	234	0	2	0
IX	—	1	—	1	2	0	0	6	29	1	0	11	40	4	27	10	10	2	0	17	14	4	4	183	0	3	13	1	6	38	240	0	2	0
X	—	1	—	0	1	1	0	1	22	2	0	15	46	5	27	14	16	1	0	22	17	5	4	199	0	3	12	1	6	46	265	0	2	1
XI	0	2	—	0	2	1	0	0	13	1	0	10	47	4	30	14	9	2	1	22	18	3	4	180	0	3	11	1	5	35	232	0	1	1
XII	—	2	0	0	2	1	0	0	13	1	0	14	35	4	27	14	13	3	0	25	20	4	4	176	0	3	13	2	6	36	236	0	2	1
1969																																		
I	0	1	—	1	3	0	0	0	2	1	0	20	37	6	32	17	16	2	0	30	19	4	4	192	0	3	11	2	5	35	245	0	1	1
II	—	2	—	0	2	1	0	0	21	3	0	15	32	5	32	14	18	3	0	27	18	2	4	195	0	3	11	1	6	45	258	0	2	1
III	0	1	—	1	2	1	1	0	31	5	0	12	30	7	33	14	13	2	1	29	17	4	4	204	0	3	13	1	7	39	263	0	2	1
IV	—	1	—	1	2	1	0	0	34	4	1	13	33	6	30	12	14	1	1	27	17	2	5	199	0	3	13	1	6	49	268	0	2	1
V	—	0	0	0	1	1	0	0	36	6	0	7	35	6	24	12	14	2	0	26	17	3	5	195	0	3	14	2	6	45	262	0	2	0
VI	0	2	—	1	4	0	0	1	20	4	0	11	39	9	23	15	13	2	1	34	18	3	5	196	0	4	14	2	7	43	262	0	2	0
VII	0	0	—	0	0	0	0	0	17	3	1	9	39	6	22	16	13	1	0	29	15	3	4	179	0	4	12	2	7	47	248	0	2	1
VIII	0	2	—	0	2	0	0	0	6	1	0	12	32	6	25	12	14	4	0	25	16	3	4	161	0	3	13	2	5	34	215	—	2	1

B	Darunter Edeltähle • Dont aciers spéciaux • Di cui acciai speciali • Waarvan speciaalstaal																																	
1965	1	1	0	.	.	.	0	11	0	0	1	5	4	.	0	25	3	22	6	2	15
1966	1	0	2	11	0	0	1	7	6	.	0	29	3	26	7	3	14
1967	1	1	0	.	.	.	2	10	0	0	1	10	8	.	1	34	1	32	8	2	16
1968	2	1	0	.	.	.	3	13	0	0	1	6	10	.	1	37	1	36	11	3	21
1968																																		
VII	0,0	0,1	0,1	.	.	.	0,2	1,1	0,0	0,0	0,1	0,6	1,1	.	0,2	3,7	0,2	3,4	0,8	0,2	1,7
VIII	0,1	0,2	—	.	.	.	0,1	1,2	0,0	—	0,1	0,6	1,0	.	0,0	3,3	0,1	3,2	1,3	0,2	1,3
IX	0,1	0,2	—	.	.	.	0,1	1,1	0,0	0,0	0,1	0,5	0,9	.	0,1	3,1	0,1	3,0	1,0	0,2	2,0
X	0,1	0,2	—	.	.	.	0,2	1,2	0,1	0,0	0,0	0,5	0,7	.	0,1	3,2	0,2	3,0	1,2	0,4	2,0
XI	0,4	0,0	0,0	.	.	.	0,4	1,0	0,0	0,0	0,1	0,4	0,7	.	0,1	3,1	0,1	3,0	1,1	0,3	1,9
XII	0,3	0,1	—	.	.	.	0,2	1,0	0,1	0,0	0,1	0,6	1,0	.	0,1	3,6	0,1	3,4	0,9	0,2	2,1
1969																																		
I	0,1	0,1	—	.	.	.	0,6	0,9	0,0	0,0	0,0	0,6	0,9	.	0,1	3,4	0,3	3,1	0,9	0,7	1,4
II	0,1	0,2	—	.	.	.	0,2	0,9	0,0	—	0,1	0,4	0,7	.	0,2	2,7	0,1	2,6	0,9	0,2	1,6
III	—	0,5	—	.	.	.	0,2	1,1	0,0	0,0	0,2	0,6	0,8	.	0,1	3,6	0,5	3,1	1,0	0,3	1,8
IV	—	0,1	0,0	.	.	.	0,4	1,0	0,0	—	0,1	0,5	0,8	.	0,1	3,2	0,2	3,0	1,0	0,2	1,5
V	0,1	0,2	—	.	.	.	0,1	0,9	0,0	0,0	0,0	0,5	0,8	.	0,2	3,0	0,2	2,7	1,0	0,5	1,5
VI	0,1	0,3	—	.	.	.	0,3	1,2	0,0	0,0	0,1	0,8	0,6	.	0,1	3,6	0,0	3,5	1,2	0,9	1,8
VII	0,1	0,3	—	.	.	.	0,3	0,9	0,0	0,0	0,1	1,0	0,7	.	0,2	3,6	0,1	3,5	1,1	0,8	1,4
VIII	0,1	0,1	—	.	.	.	0,4	0,8	0,0	0,0	0,1	0,7	0,5	.	0,1	2,7	0,1	2,6	1,2	0,4	1,3

* Siehe Überschriften der Spalten Seite 87 • Voir les en-têtes des colonnes page 87 • Vedere le intestazioni delle colonne a pagina 87 (pieghevole) • Voor de tekst der kolommen zie men blad-
zijde 87 (vouwblad)

Einfuhr aus dritten Ländern • Importations en provenance des pays tiers • Importazioni provenienti dai paesi terzi • Invoer uit derde landen

*	0	1	2	3	4	5	6	7	8	9	10	11	12	13	14	15	16	17	18	19	20	21	22	23	24	25	26	27	28	29	30	31	32	33
A																																		
Eisen und Stahl • Sidérurgie • Siderurgia • Ijzer en staal																																		
1965	28	61	2	25	116	0	19	1	81	0	0	23	3	—	1	2	0	0	0	8	6	1	2	147	18	25	9	4	2	8	169	1	1	28
1966	35	66	1	30	133	2	2	4	105	0	0	19	3	0	1	3	1	2	0	17	8	1	2	171	14	21	4	5	2	8	189	0	0	25
1967	9	49	1	35	94	28	5	42	136	0	—	21	5	—	1	5	0	6	1	24	7	1	1	283	16	35	5	4	2	6	300	—	0	24
1968	35	45	1	32	112	0	19	53	106	0	—	32	7	—	1	6	0	8	0	38	4	0	0	277	25	34	8	7	3	8	308	—	1	36
1968																																		
VII	5	3	0	0	8	—	0	3	10	—	—	2	0	—	1	0	0	2	0	2	0	0	0	20	2	2	0	0	0	0	21	—	0	3
VIII	4	2	0	1	7	—	—	7	6	—	—	1	0	—	0	0	0	0	0	1	0	0	0	15	0	3	1	0	0	0	17	—	0	3
IX	2	3	—	4	9	—	3	3	1	—	—	0	1	—	0	1	—	0	—	2	6	0	0	12	1	1	1	1	0	1	14	—	0	2
X	4	3	0	3	10	—	0	7	18	—	—	1	1	—	0	0	0	2	—	4	0	0	1	34	1	3	0	0	0	1	36	—	0	3
XI	4	4	0	1	9	0	4	7	17	—	—	3	1	—	0	0	0	0	0	3	0	0	1	35	2	4	1	1	0	1	38	—	0	2
XII	1	3	0	3	7	—	3	11	5	—	—	3	0	—	0	1	0	0	0	12	0	0	1	36	3	3	1	1	0	1	38	—	0	2
1969																																		
I	4	3	0	3	11	1	1	8	17	—	—	3	0	—	0	1	0	0	0	11	1	0	1	44	2	2	1	0	0	1	45	—	0	5
II	3	4	0	3	11	0	0	4	2	—	—	2	1	—	0	1	0	0	—	0	0	0	0	12	2	2	1	0	0	0	13	—	0	4
III	1	4	0	4	8	—	2	12	4	0	—	4	1	—	0	1	0	0	—	4	0	0	0	29	3	4	1	0	0	0	31	—	0	3
IV	1	3	0	4	8	—	3	4	12	—	—	4	1	—	0	0	0	0	0	3	0	0	1	28	2	1	0	1	0	1	30	—	0	3
V	1	4	0	4	8	3	1	12	30	—	—	4	1	—	0	0	0	1	0	2	0	0	1	55	1	5	1	0	0	2	59	0	4	1
VI	2	5	13	3	22	—	1	8	21	—	—	5	1	—	0	1	0	0	0	5	0	0	0	42	3	4	1	1	0	1	45	—	0	4
VII	3	2	0	1	6	3	2	4	31	—	—	4	2	—	0	0	0	0	0	10	0	0	3	60	2	1	0	0	0	1	62	—	0	3
VIII	2	2	0	4	8	5	0	4	11	—	—	1	2	—	0	1	0	0	0	4	0	0	0	29	1	4	0	0	0	1	30	—	0	3
B																																		
Darunter Edeltähle • Dont aciers spéciaux • Di cui acciai speciali • Waarvan speciaalstaal																																		
1965	0	0	18	.	.	18	2	.	.	.	0	0	0	1	3	.	0	43	18	25	2	2	1	.	48	.	.	.	
1966	0	0	14	.	.	14	2	.	.	.	0	0	0	1	3	.	0	35	14	21	2	3	1	.	41	.	.	.	
1967	0	0	28	.	.	17	2	.	.	.	0	0	—	1	3	.	0	52	16	35	1	3	1	.	56	.	.	.	
1968	0	1	27	.	.	25	3	.	.	.	0	1	—	2	1	.	0	60	25	34	2	5	1	.	68	.	.	.	
1968																																		
VII	—	0,0	1,9	.	.	2,0	0,1	.	.	.	0,0	0,0	—	0,1	0,1	.	0,0	4,2	2,0	2,2	0,0	0,2	0,1	.	4,5	.	.	.	
VIII	—	—	3,0	.	.	0,4	0,1	.	.	.	0,0	—	—	0,1	0,1	.	—	3,6	0,4	3,2	0,1	0,1	0,1	.	4,0	.	.	.	
IX	—	0,1	0,7	.	.	0,5	0,2	.	.	.	0,0	0,1	—	0,1	0,0	.	0,0	1,9	0,6	1,3	0,2	0,3	0,1	.	2,5	.	.	.	
X	—	0,0	2,1	.	.	1,2	0,2	.	.	.	0,0	—	—	0,2	0,1	.	0,0	4,3	1,2	3,1	0,1	0,3	0,1	.	4,3	.	.	.	
XI	0,1	0,2	2,6	.	.	2,3	0,4	.	.	.	0,0	—	—	0,2	0,0	.	0,0	5,8	2,2	3,6	0,3	0,9	0,1	.	7,1	.	.	.	
XII	—	0,5	2,3	.	.	2,7	0,2	.	.	.	0,0	—	—	0,2	0,1	.	0,0	5,9	2,6	3,3	0,3	0,8	0,5	.	7,1	.	.	.	
1969																																		
I	—	—	1,6	.	.	2,4	0,1	.	.	.	0,0	—	—	0,3	0,2	.	0,0	4,6	2,4	2,2	0,4	0,1	0,1	.	5,1	.	.	.	
II	0,0	0,3	1,0	.	.	1,8	0,5	.	.	.	0,0	—	—	0,3	0,1	.	0,1	4,1	1,8	2,3	0,7	0,1	0,0	.	4,9	.	.	.	
III	—	0,1	2,5	.	.	2,8	0,2	.	.	.	0,0	—	—	0,4	0,0	.	0,2	6,2	2,8	3,5	0,7	0,3	0,1	.	7,2	.	.	.	
IV	—	0,2	0,1	.	.	2,4	0,3	.	.	.	0,0	—	—	0,4	0,0	.	0,1	3,6	2,4	1,2	0,5	0,3	0,1	.	4,5	.	.	.	
V	0,5	—	3,2	.	.	1,5	0,7	.	.	.	0,0	—	—	0,7	0,1	.	0,1	6,6	1,4	5,2	1,0	0,2	0,1	.	7,9	.	.	.	
VI	—	0,7	2,6	.	.	2,7	0,5	.	.	.	0,0	—	—	0,3	0,0	.	0,1	7,0	2,7	4,3	0,7	0,6	0,0	.	8,3	.	.	.	
VII	—	—	0,2	.	.	2,2	0,8	.	.	.	0,0	—	—	0,2	0,1	.	0,0	3,5	2,2	1,3	0,3	0,3	0,1	.	4,3	.	.	.	
VIII	0,0	0,2	2,6	.	.	0,8	0,8	.	.	.	—	—	—	0,3	0,1	.	0,2	5,1	0,8	4,3	0,4	0,2	0,1	.	5,7	.	.	.	

Bezüge aus anderen Ländern der EGKS • Réceptions en provenance des autres pays de la CECA •

Arrivi dagli altri paesi della CECA • Aanvoer uit andere landen der EGKS

1000 t

*	0	1	2	3	4	5	6	7	8	9	10	11	12	13	14	15	16	17	18	19	20	21	22	23	24	25	26	27	28	29	30	31	32	33	
A	Eisen und Stahl • Sidérurgie • Siderurgia • Ijzer en staal																																		
1965	30	112	12	42	196	151	71	3	105	2	1	153	80	0	48	24	18	8	5	135	73	9	8	894	35	34	19	7	9	44	974	0	6	11	
1966	21	88	11	37	157	183	91	6	234	3	1	179	80	0	45	29	20	11	3	152	174	13	11	1 235	40	36	36	6	9	61	1 348	4	7	11	
1967	28	84	14	37	163	195	85	25	308	2	0	174	85	1	46	20	21	10	2	119	152	17	12	1 273	31	38	27	5	16	143	1 465	3	11	11	
1968	27	90	19	41	177	112	75	9	267	3	1	214	101	2	44	22	31	9	2	134	177	16	14	1 233	40	43	32	6	15	92	1 377	3	8	14	
1968																																			
VII	2	6	1	3	12	11	6	4	21	0	0	20	5	0	2	1	2	0	0	10	11	1	1	96	3	3	2	0	1	6	105	1	1	1	
VIII	4	6	2	5	16	5	6	1	20	0	0	11	11	—	3	2	1	1	0	13	17	1	1	92	3	4	2	0	1	7	103	0	0	1	
IX	3	7	2	3	15	8	9	0	20	0	0	17	10	0	5	3	4	1	0	15	16	1	1	110	4	3	3	1	1	15	130	0	1	1	
X	2	9	2	4	17	13	8	1	26	0	0	27	12	0	5	2	3	1	0	12	12	1	1	125	3	4	3	1	1	10	140	0	1	1	
XI	2	10	1	2	15	6	3	0	29	0	0	18	10	1	6	2	2	1	0	9	15	1	1	104	2	4	3	0	1	7	116	1	1	1	
XII	2	8	2	5	18	14	6	0	31	0	0	22	11	0	5	3	2	1	0	16	16	2	2	133	4	5	3	1	1	8	147	0	1	1	
1969																																			
I	3	5	1	3	13	7	4	0	22	0	0	21	10	—	4	3	2	1	0	13	13	1	2	104	4	3	3	0	1	8	116	0	1	1	
II	3	7	1	3	13	13	6	0	19	0	0	20	7	0	4	2	3	1	0	12	8	2	2	101	4	3	3	1	1	7	112	0	1	1	
III	1	8	1	5	16	13	6	0	27	0	1	18	10	0	5	3	3	1	0	12	16	2	2	120	5	5	4	1	1	10	136	0	1	2	
IV	0	14	1	5	21	10	5	0	16	0	0	14	9	0	3	3	2	1	0	15	18	2	2	102	5	4	3	1	1	9	116	0	1	2	
V	3	7	1	3	14	10	5	0	17	1	0	20	10	0	4	3	3	1	0	16	17	3	2	112	4	4	4	1	1	7	124	0	1	2	
VI	4	12	1	3	20	18	5	0	22	1	0	18	10	0	5	3	3	1	0	19	13	2	2	123	5	5	4	1	1	12	141	0	1	2	
VII	2	10	0	0	17	14	5	0	17	0	0	18	9	0	3	2	2	1	0	16	10	3	2	102	5	3	3	1	1	9	115	1	1	1	
VIII	3	11	0	5	20	6	4	0	18	0	0	8	10	0	6	2	2	1	0	18	10	3	1	89	2	4	4	1	1	7	103	0	1	1	

B	Darunter Edeltähle • Dont aciers spéciaux • Di cui acciai speciali • Waarvan speciaal staal																																		
1965	3	3	2	.	.	.	37	16	.	.	.	1	0	1	2	3	.	0	69	35	34	4	2	4	78
1966	0	2	2	.	.	.	43	19	.	.	.	1	0	0	4	4	.	0	77	40	36	5	1	3	86
1967	0	4	2	.	.	.	32	18	.	.	.	1	0	0	4	5	.	1	68	31	38	5	1	3	78
1968	0	3	2	.	.	.	40	22	.	.	.	4	0	1	4	5	.	1	82	40	43	7	2	3	94
1968																																			
VII	—	0,2	—	.	.	.	2,6	1,5	.	.	.	0,2	0,0	0,1	0,2	0,4	.	0,1	5,3	2,7	2,6	0,4	0,1	0,1	6,0
VIII	0,0	0,3	0,1	.	.	.	3,2	2,4	.	.	.	0,3	0,0	0,1	0,2	0,4	.	0,0	7,1	3,3	3,8	0,7	0,1	0,3	8,2
IX	—	0,2	0,0	.	.	.	3,2	1,9	.	.	.	0,7	0,0	0,1	0,3	0,4	.	0,1	7,0	3,7	3,3	0,8	0,2	0,3	8,2
X	—	0,2	0,1	.	.	.	3,4	2,3	.	.	.	0,2	0,0	0,1	0,3	0,5	.	0,1	7,4	3,2	4,2	0,6	0,2	0,3	8,6
XI	—	0,2	0,2	.	.	.	2,4	2,2	.	.	.	0,2	0,0	0,2	0,4	0,5	.	0,1	6,3	2,2	4,1	0,8	0,1	0,3	7,4
XII	0,1	0,6	0,1	.	.	.	3,6	2,3	.	.	.	0,4	0,0	0,1	0,6	0,4	.	0,1	8,3	3,7	4,6	1,0	0,2	0,3	9,7
1969																																			
I	0,0	0,1	0,0	.	.	.	4,1	1,7	.	.	.	0,3	—	0,1	0,3	0,6	.	0,0	7,2	3,8	3,4	0,9	0,1	0,1	8,2
II	—	0,2	—	.	.	.	3,9	1,7	.	.	.	0,3	0,0	0,1	0,3	0,6	.	0,0	7,2	4,1	3,0	0,8	0,1	0,2	8,3
III	0,0	0,8	0,0	.	.	.	4,3	3,0	.	.	.	0,5	0,0	0,1	0,3	0,3	.	0,1	9,5	4,8	4,8	0,9	0,2	0,2	10,8
IV	—	0,2	—	.	.	.	5,5	1,9	.	.	.	0,1	—	0,2	0,3	0,6	.	0,0	8,9	5,2	3,7	0,7	0,2	0,3	10,0
V	0,0	0,3	—	.	.	.	4,3	2,3	.	.	.	0,6	0,1	0,1	0,4	0,6	.	0,0	8,8	4,4	4,4	0,9	0,2	0,2	10,1
VI	0,0	1,3	—	.	.	.	4,6	2,2	.	.	.	0,4	0,1	0,2	0,5	0,4	.	0,0	9,8	5,1	4,7	0,8	0,2	0,2	11,0
VII	—	0,2	0,0	.	.	.	5,0	1,3	.	.	.	0,2	0,0	0,2	0,8	0,3	.	0,1	8,2	4,9	3,2	0,7	0,3	0,2	9,4
VIII	0,1	0,3	0,0	.	.	.	2,4	2,6	.	.	.	0,3	0,0	0,2	0,5	0,4	.	0,0	6,9	2,5	4,4	1,5	0,3	0,2	8,9

* Siehe Überschriften der Spalten Seite 87 • Voir les en-têtes des colonnes page 87 • Vedere le intestazioni delle colonne a pagina 87 (pieghevole) • Voor de tekst der kolommen zie men blad-zijde 87 (vouwblad)

Ausfuhr nach dritten Ländern • Exportations vers les pays tiers • Esportazioni verso i paesi terzi • Uitvoer naar derde landen

*	0	1	2	3	4	5	6	7	8	9	10	11	12	13	14	15	16	17	18	19	20	21	22	23	24	25	26	27	28	29	30	31	32	33
A																																		
Eisen und Stahl • Sidérurgie • Siderurgia • Ijzer en staal																																		
1965	23	192	4	131	349	61	1 024	151	703	247	31	1 170	2708	130	1 109	1 324	453	112	116	1 634	2 351	473	493	14290	60	257	362	73	489	1 831	17 044	4	171	57
1966	17	247	2	165	432	37	838	125	741	147	33	995	2172	135	1 003	1 076	411	103	135	1 454	1 919	521	553	12 400	52	278	396	67	479	1 661	15 003	36	161	76
1967	376	657	2	80	1 115	8	785	643	993	129	55	1 055	2191	135	1 014	1 233	432	86	172	1 556	2 560	615	659	14 322	55	373	426	70	483	2 029	17 330	21	134	78
1968	85	220	2	133	439	25	705	249	1 276	146	35	1 313	2157	121	1 075	1 410	395	99	146	1 418	3 400	569	806	15 345	53	358	419	59	530	2 333	18 686	20	148	87
1968																																		
VII	1	20	0	23	45	0	52	4	167	10	3	108	176	12	95	116	29	7	17	143	287	53	74	1 355	4	35	45	5	48	212	1 665	0	12	8
VIII	1	33	0	13	47	0	67	1	81	7	3	138	207	16	96	119	32	9	10	115	327	47	69	1 345	4	26	32	5	40	189	1 610	2	12	8
IX	1	9	0	15	25	1	53	2	150	5	2	98	166	10	85	111	30	6	11	115	269	49	64	1 228	5	28	31	4	39	185	1 487	2	10	6
X	1	11	0	8	20	1	55	9	139	15	5	100	169	10	90	118	40	9	13	113	349	48	72	1 355	6	31	35	5	45	267	1 708	5	14	7
XI	5	7	0	10	23	5	40	1	126	9	3	121	195	14	99	135	43	10	12	126	314	53	68	1 375	5	30	38	4	55	248	1 720	3	17	4
XII	41	44	1	10	96	11	51	7	58	17	1	105	159	7	82	92	47	6	10	105	268	70	61	1 156	4	26	36	6	45	207	1 450	0	12	7
1969																																		
I	0	10	0	8	18	14	54	6	37	15	2	90	132	12	83	90	69	9	21	150	314	50	64	1 203	5	33	38	5	42	232	1 521	0	15	6
II	8	9	—	10	28	23	38	4	44	7	1	97	144	6	73	93	37	5	11	102	219	52	61	1 018	5	30	31	6	36	211	1 302	0	21	6
III	10	14	0	4	35	19	60	12	43	13	4	113	155	11	87	100	37	9	12	115	283	53	60	1 185	6	32	36	7	47	180	1 454	4	12	8
IV	24	49	0	8	81	23	38	7	36	24	4	123	191	15	114	130	45	7	11	143	286	60	81	1 338	10	42	40	7	46	258	1 689	2	12	7
V	0	19	0	12	31	40	37	3	53	11	5	100	158	10	91	130	32	8	10	119	232	62	69	1 171	12	35	36	7	43	216	1 473	2	9	7
VI	1	25	0	0	26	42	45	1	70	14	4	98	199	11	106	144	39	6	11	110	291	67	77	1 336	6	37	36	7	43	218	1 639	2	10	5
VII	5	11	0	4	20	14	38	1	79	21	4	84	131	11	109	112	30	9	13	131	269	69	72	1 197	5	35	38	6	48	216	1 505	1	17	6
VIII	9	20	0	22	52	59	31	0	56	10	3	58	115	5	63	92	25	8	9	128	239	46	48	993	6	27	31	5	34	184	1 249	0	13	7
B																																		
Darunter Edeltähle • Dont aciers spéciaux • Di cui acciai speciali • Waarvan speciaalstaal																																		
1965	13	29	0	.	.	.	35	94	.	.	.	6	0	86	14	35	.	4	316	60	257	45	15	79	.	455	.	.	.
1966	0	31	0	.	.	.	38	97	.	.	.	5	0	100	13	36	.	8	330	52	278	51	14	88	.	483	.	.	.
1967	1	18	1	.	.	.	61	119	.	.	.	3	0	139	24	46	.	17	428	55	373	68	19	88	.	603	.	.	.
1968	4	19	0	.	.	.	58	98	.	.	.	3	1	124	32	49	.	21	410	53	358	79	15	105	.	610	.	.	.
1968																																		
VII	0,0	0,9	—	.	.	.	4,7	9,1	.	.	.	0,5	0,0	14,2	2,9	4,2	.	2,2	38,7	3,5	35,2	8,9	1,6	10,9	.	60,1	.	.	.
VIII	0,3	1,3	0,0	.	.	.	5,5	6,8	.	.	.	0,2	0,0	8,6	2,3	3,5	.	0,8	29,4	3,8	25,6	4,7	1,3	7,4	.	42,8	.	.	.
IX	0,8	1,7	0,0	.	.	.	3,1	9,4	.	.	.	0,1	0,0	9,4	2,2	4,2	.	1,8	32,8	5,0	27,8	5,3	1,0	7,3	.	46,3	.	.	.
X	0,2	1,4	0,0	.	.	.	5,5	10,2	.	.	.	0,1	0,0	10,7	2,1	4,4	.	2,4	37,0	5,6	31,4	7,1	1,1	10,3	.	55,4	.	.	.
XI	0,2	2,3	0,2	.	.	.	5,2	7,3	.	.	.	0,3	0,0	10,7	2,3	4,3	.	2,1	35,0	5,0	30,0	7,4	0,9	8,5	.	51,8	.	.	.
XII	0,1	0,8	0,0	.	.	.	3,7	5,9	.	.	.	0,2	0,1	8,6	2,6	5,7	.	2,4	30,1	4,1	26,1	6,4	0,9	9,5	.	47,0	.	.	.
1969																																		
I	0,1	1,5	—	.	.	.	4,4	9,7	.	.	.	0,2	0,0	9,6	5,8	4,6	.	1,5	37,4	4,5	32,9	6,2	0,9	8,3	.	52,8	.	.	.
II	0,1	2,2	0,3	.	.	.	4,6	8,0	.	.	.	0,3	0,0	8,9	3,5	4,1	.	2,3	34,1	4,6	29,5	6,8	1,3	7,6	.	49,8	.	.	.
III	0,2	2,9	0,1	.	.	.	5,4	8,8	.	.	.	0,4	0,0	10,5	5,1	3,9	.	0,2	37,5	5,7	31,9	6,6	1,9	10,0	.	56,0	.	.	.
IV	2,3	2,3	0,1	.	.	.	5,4	18,9	.	.	.	0,2	0,3	9,2	4,6	4,7	.	4,5	52,4	10,1	42,3	7,3	1,4	9,1	.	70,1	.	.	.
V	1,8	1,9	0,4	.	.	.	6,3	18,3	.	.	.	0,2	0,1	8,7	4,2	4,0	.	1,2	47,1	11,8	35,2	6,6	1,5	8,4	.	63,6	.	.	.
VI	0,1	3,9	1,1	.	.	.	4,8	13,6	.	.	.	0,5	0,1	9,3	3,7	4,2	.	1,8	43,1	6,3	36,8	6,8	1,9	10,7	.	62,5	.	.	.
VII	0,9	2,1	0,5	.	.	.	3,9	9,7	.	.	.	0,2	0,1	10,7	6,5	4,0	.	1,8	40,5	5,1	35,4	7,4	1,5	9,4	.	58,7	.	.	.
VIII	0,6	2,0	0,5	.	.	.	4,5	9,7	.	.	.	0,1	0,0	6,2	4,2	3,4	.	1,6	32,9	5,8	27,0	5,3	1,0	7,9	.	47,0	.	.	.

Lieferungen in Länder der EGKS • Livraisons aux pays de la CECA • Consegna agli altri paesi della CECA • Leveringen aan landen der EGKS

1000 t

*	0	1	2	3	4	5	6	7	8	9	10	11	12	13	14	15	16	17	18	19	20	21	22	23	24	25	26	27	28	29	30	31	32	33
A	Eisen und Stahl • Sidérurgie • Siderurgia • Ijzer en staal																																	
1965	141	414	24	151	729	282	736	383	987	50	12	951	1807	55	894	494	749	80	88	1 634	2 138	276	219	11 834	64	414	237	40	177	625	12 914	81	47	53
1966	119	435	24	152	729	337	724	465	1 387	51	8	1 076	1 976	62	1 023	567	736	91	82	1 749	2 153	309	209	12 986	67	466	300	43	200	717	14 246	62	48	69
1967	263	459	22	167	911	368	805	435	1 671	49	8	1 087	1 977	79	1 077	572	695	93	78	1 829	2 309	311	250	13 692	75	471	314	49	223	953	15 232	81	54	69
1968	327	432	22	179	960	310	812	604	1 755	49	6	1 330	2 346	62	1 226	675	800	113	78	2 075	2 654	315	272	15 483	119	498	394	59	247	955	17 138	104	51	92
1968																																		
VII	32	31	2	15	80	23	66	63	182	7	1	108	224	2	101	51	69	12	7	176	225	34	28	1 378	9	47	34	6	23	91	1 531	7	5	9
VIII	16	35	2	22	76	14	49	73	123	3	0	89	165	7	97	43	65	9	4	149	180	28	15	1 112	11	27	27	4	14	68	1 225	10	4	8
IX	22	41	2	10	75	17	69	52	179	2	1	114	193	4	108	54	61	9	6	166	231	24	20	1 308	9	41	33	6	21	78	1 446	6	4	8
X	17	31	2	14	63	23	79	52	144	2	1	122	224	9	103	61	78	9	7	180	228	22	25	1 380	11	47	40	7	25	87	1 538	6	5	11
XI	27	42	1	21	90	48	81	41	157	3	0	117	206	4	130	64	67	12	10	195	259	24	22	1 439	9	45	39	5	22	83	1 588	10	5	8
XII	22	50	2	17	91	38	78	47	159	3	0	142	179	4	105	56	65	11	7	167	254	26	25	1 359	10	48	41	6	21	83	1 509	12	4	8
1969																																		
I	22	63	2	18	105	44	74	57	168	3	0	119	205	7	129	78	81	12	9	221	257	27	26	1 519	12	42	40	5	25	86	1 674	9	3	11
II	22	36	2	13	73	45	69	54	138	5	1	116	176	7	118	67	71	13	7	190	256	22	25	1 378	12	43	38	5	23	83	1 526	7	4	10
III	29	46	2	21	98	44	66	65	193	7	1	101	191	8	123	63	79	12	8	227	286	26	26	1 526	12	46	46	6	28	94	1 700	12	5	11
IV	17	49	2	19	87	48	67	67	184	8	1	116	183	9	106	62	79	12	7	223	278	27	25	1 502	15	50	45	6	26	107	1 686	12	5	11
V	26	33	2	25	86	45	86	64	128	7	0	110	201	9	101	57	75	14	8	203	240	30	27	1 404	13	50	44	6	25	91	1 570	10	5	9
VI	27	46	1	16	89	77	80	39	149	8	1	107	209	10	91	66	78	11	7	198	272	34	30	1 466	17	56	43	6	26	97	1 643	22	6	11
VII	19	50	0	19	88	61	86	42	156	5	1	101	223	7	109	60	76	11	9	195	248	35	32	1 459	15	54	49	7	29	105	1 650	27	6	10
VIII	34	40	0	16	91	34	58	40	111	2	0	56	172	5	79	43	71	7	4	170	170	23	21	1 066	7	36	34	5	15	70	1 190	14	4	11
B	Darunter Edelmstähe • Dont aciers spéciaux • Di cui acciai speciali • Waarvan speciaalstaal																																	
1965	36	44	52	.	.	.	81	145	9	1	53	18	37	.	2	479	64	414	40	10	41	.	.	.	570
1966	47	66	42	.	.	.	85	166	9	1	45	24	40	.	7	532	67	466	44	12	49	.	.	.	638
1967	37	73	43	.	.	.	94	170	9	1	37	24	49	.	9	545	75	471	43	16	53	.	.	.	657
1968	21	58	56	.	.	.	142	188	12	2	37	36	54	.	12	618	119	498	54	17	74	.	.	.	763
1968																																		
VII	0,9	6,2	4,0	.	.	.	11,9	17,8	0,9	0,1	3,6	3,4	5,7	.	1,4	56,0	9,3	46,7	5,2	1,5	6,4	.	.	.	69,2
VIII	1,2	2,2	3,7	.	.	.	10,4	10,4	0,7	0,0	1,6	3,3	3,3	.	0,4	37,2	10,6	26,5	2,8	1,1	4,5	.	.	.	45,5
IX	1,7	4,5	5,2	.	.	.	10,5	14,4	1,4	0,2	2,3	3,8	4,7	.	1,1	49,9	9,2	40,6	4,7	1,5	6,7	.	.	.	62,8
X	1,8	6,4	4,9	.	.	.	13,2	17,9	1,0	0,1	3,2	4,1	4,4	.	0,8	57,8	11,0	46,9	5,9	1,3	7,7	.	.	.	72,8
XI	1,2	5,5	4,0	.	.	.	11,8	18,3	0,9	0,2	5,0	3,0	3,9	.	0,8	54,6	9,3	45,3	5,5	1,8	7,2	.	.	.	69,1
XII	1,1	3,6	6,0	.	.	.	12,4	20,3	0,9	0,1	2,9	3,2	5,7	.	1,3	58,4	10,1	48,3	6,3	1,8	7,2	.	.	.	73,7
1969																																		
I	0,7	5,0	2,9	.	.	.	13,9	18,7	0,7	0,2	4,3	2,5	4,4	.	0,8	54,2	12,3	42,0	6,7	1,7	7,8	.	.	.	70,4
II	0,7	6,5	3,5	.	.	.	12,4	20,3	0,8	0,2	2,8	2,7	4,4	.	1,2	55,4	12,2	43,2	5,5	1,5	7,5	.	.	.	69,8
III	1,1	4,8	1,8	.	.	.	12,0	23,1	1,2	0,3	4,2	5,8	3,6	.	0,2	58,1	12,5	45,6	7,4	2,1	8,8	.	.	.	76,4
IV	1,7	5,8	5,3	.	.	.	13,6	21,9	1,0	0,1	3,1	5,2	5,6	.	2,0	65,3	15,4	49,8	7,5	1,7	7,8	.	.	.	82,3
V	0,9	6,8	2,1	.	.	.	10,7	25,0	1,2	0,1	3,7	6,8	4,9	.	0,7	62,9	12,9	50,0	6,9	1,8	7,9	.	.	.	79,5
VI	1,6	6,8	8,2	.	.	.	13,6	26,1	1,2	0,1	3,5	5,5	5,5	.	0,8	73,0	17,1	55,9	7,0	2,0	7,9	.	.	.	89,9
VII	1,7	6,8	3,6	.	.	.	11,5	26,3	1,4	0,3	5,0	5,0	6,0	.	0,9	68,6	15,1	53,5	8,3	2,1	9,4	.	.	.	88,3
VIII	1,1	5,1	4,0	.	.	.	5,2	17,9	0,6	0,1	1,6	3,0	3,8	.	0,7	43,3	7,3	36,0	5,1	1,3	4,4	.	.	.	54,0

* Siehe Überschriften der Spalten Seite 87 (Falzblatt) * Voir les en-têtes des colonnes page 87 (dépliant) * Vedere le intestazioni delle colonne a pagina 87 (pieghevole) * Voor de tekst der kolommen zie men bladzijde 87 (vouwblad)

Ausfuhr nach dritten Ländern • Exportations vers les pays tiers • Esportazioni verso i paesi terzi • Uitvoer naar derde landen

	0	1	2	3	4	5	6	7	8	9	10	11	12	13	14	15	16	17	18	19	20	21	22	23	24	25	26	27	28	29	30	31	32	33	
A																																			
	Eisen und Stahl • Sidérurgie • Siderurgia • Ijzer en staal																																		
1965	20	176	3	46	244	17	474	99	226	85	9	348	468	50	383	317	129	72	24	972	663	105	70	4 512	30	96	151	34	132	749	5 578	3	64	15	
1966	16	213	2	75	305	18	321	92	304	67	17	307	477	56	382	257	102	72	29	818	534	110	133	4 096	13	109	168	36	143	743	5 186	6	44	23	
1967	376	432	2	22	831	1	348	373	608	56	10	388	668	53	401	373	107	66	47	862	952	148	233	5 694	21	146	219	47	152	977	7 089	4	41	25	
1968	84	202	2	52	340	4	400	132	776	46	6	520	588	55	388	349	103	75	41	845	512	149	337	6 327	14	139	215	36	169	1 129	7 875	15	59	35	
1968																																			
VII	1	19	0	6	26	0	29	0	133	2	1	45	50	6	38	33	11	5	6	99	154	16	30	657	1	14	21	3	17	106	804	0	3	3	
VIII	1	30	0	4	35	0	35	1	53	3	0	69	65	4	38	26	8	7	3	64	145	10	31	563	1	12	17	3	16	105	704	1	5	4	
IX	1	9	0	5	15	1	24	2	95	2	0	48	39	5	30	34	7	5	3	63	135	13	27	534	0	10	18	2	13	83	651	2	6	2	
X	1	9	0	1	11	0	27	9	89	7	0	34	49	5	35	33	9	7	3	62	192	18	27	609	1	11	17	3	16	122	767	5	4	3	
XI	5	7	0	4	16	0	22	1	70	3	0	50	54	8	29	38	12	7	3	60	161	12	32	565	0	10	21	2	18	137	742	0	4	2	
XII	41	44	1	10	95	0	24	7	33	4	1	38	38	1	25	19	9	5	2	64	114	13	26	424	1	9	18	3	14	110	569	0	5	4	
1969																																			
I	0	10	0	7	17	0	26	5	16	10	1	30	44	6	27	30	24	8	4	100	145	20	30	527	0	14	20	3	12	127	688	0	4	3	
II	8	9	—	6	23	0	18	1	19	2	1	26	32	1	21	18	9	5	3	58	103	12	20	349	1	10	15	3	12	70	449	0	7	3	
III	17	14	0	1	32	0	24	0	23	3	1	48	40	5	36	23	13	8	4	63	160	15	26	493	1	13	19	4	12	99	628	—	4	4	
IV	24	48	0	11	73	2	16	5	19	6	2	57	37	2	31	20	17	6	4	83	144	17	27	497	1	17	20	4	12	121	654	0	3	3	
V	0	18	0	5	24	1	14	2	30	2	1	28	33	4	26	25	9	6	2	72	124	16	25	421	0	16	18	3	11	97	550	0	4	3	
VI	0	24	0	0	24	0	20	1	38	4	2	32	45	3	29	21	9	5	3	59	114	16	31	432	1	15	16	4	13	89	554	0	3	2	
VII	5	10	0	4	18	1	20	1	53	4	1	37	37	4	38	14	9	8	4	95	143	20	30	518	1	13	22	3	15	92	650	0	5	3	
VIII	9	19	0	0	29	1	15	0	36	1	1	26	31	2	26	16	10	8	4	97	105	17	12	409	0	13	18	3	12	98	540	0	4	4	
B																																			
	Darunter Edelstähle • Dont aciers spéciaux • Di cui acciai speciali • Waarvan speciaalstaal																																		
1965						12	21	0				14	49				3	0	10	4			11	0	126	30	96	24	9	44		202			
1966						0	27	0				9	50				3	0	13	5			13	0	121	13	109	25	10	49		206			
1967						0	12	1				23	72				2	0	27	11			18	2	167	21	146	34	16	51		268			
1968						4	12	0				18	50				2	0	26	20			19	2	153	14	139	36	11	57		258			
1968																																			
VII						—	0,6	—				1,6	4,7				0,3	—	3,6	1,9	1,6		0,1	14,4	0,9	13,6	4,0	1,2	6,4		11,6				
VIII						0,3	0,8	—				2,4	4,5				0,2	—	2,0	1,2	1,8		0,1	13,3	1,0	12,3	2,5	0,9	4,4		21,1				
IX						0,8	0,7	—				0,7	3,2				0,0	0,0	2,1	1,4	1,8		0,0	10,8	0,3	10,5	2,6	0,5	4,1		18,0				
X						0,2	1,1	0,0				1,7	4,9				0,0	0,0	1,1	1,4	1,6		0,1	12,2	0,8	11,3	2,8	0,7	5,8		21,5				
XI						0,2	1,3	—				0,8	3,0				0,2	—	2,2	1,5	1,6		0,1	10,8	0,4	10,4	3,3	0,6	4,7		19,4				
XII						0,0	0,5	—				0,6	3,0				0,1	—	1,2	1,3	2,7		0,0	9,4	0,6	8,8	2,9	0,7	4,9		17,9				
1969																																			
I						0,0	0,8	—				0,9	5,0				0,2	—	1,6	4,4	1,6		0,0	14,5	0,5	14,1	2,6	0,6	4,0		21,7				
II						0,0	1,8	—				1,4	2,8				0,2	0,0	1,3	1,6	1,7		0,1	10,9	0,6	10,3	2,8	0,5	3,8		18,0				
III						0,1	1,9	0,0				1,4	3,6				0,3	0,0	2,9	2,2	1,7		0,1	14,2	1,0	13,2	3,6	1,4	5,8		24,9				
IV						2,0	1,0	—				1,9	5,7				0,1	0,2	2,4	3,0	1,7		0,1	18,2	0,9	17,3	2,6	1,1	4,9		26,7				
V						1,5	1,3	0,2				1,9	5,5				0,1	0,0	1,5	2,9	1,7		0,1	16,7	0,4	16,2	2,7	1,0	4,4		24,7				
VI						0,1	1,4	—				1,5	7,0				0,5	0,1	1,6	1,9	1,8		0,1	16,0	0,7	15,2	2,4	1,5	5,8		25,6				
VII						0,9	1,1	—				1,2	3,6				0,1	0,0	1,8	3,9	1,6		0,1	14,4	1,2	13,2	3,4	1,2	5,3		24,3				
VIII						0,6	0,9	—				1,7	3,1				0,1	0,0	2,2	3,2	1,8		0,1	13,7	0,4	13,3	2,9	0,8	4,8		22,2				

Lieferungen in andere Länder der EGKS • Livraisons aux autres pays de la CECA •
 Consegna agli altri paesi della CECA • Leveringen aan andere landen der EGKS

1000

*	0	1	2	3	4	5	6	7	8	9	10	11	12	13	14	15	16	17	18	19	20	21	22	23	24	25	26	27	28	29	30	31	32	33
A																																		
Eisen und Stahl • Sidérurgie • Siderurgia • Izer en staal																																		
1965	102	206	7	5	320	103	152	261	290	34	9	198	606	32	282	148	168	46	30	642	317	46	34	3 396	27	183	101	22	59	299	3 877	14	28	7
1966	90	269	9	12	380	107	136	295	413	33	6	196	623	40	342	176	167	58	26	743	352	51	30	3 792	33	219	143	25	72	363	4 394	12	21	10
1967	236	252	11	11	510	124	218	339	667	33	5	206	592	37	323	152	162	57	24	647	346	53	48	4 034	35	227	158	29	86	513	4 819	21	28	13
1968	281	248	12	12	554	123	181	321	634	27	4	233	605	33	346	179	162	65	23	650	323	48	56	4 013	37	240	172	32	85	511	4 814	31	29	15
1968																																		
VII	27	12	2	1	41	12	12	26	64	2	0	18	58	1	36	14	16	6	2	54	29	6	8	362	2	21	14	3	8	48	435	1	2	1
VIII	15	25	1	1	43	8	9	29	51	1	0	19	43	4	28	14	14	6	1	49	26	4	2	309	3	14	13	2	5	40	370	4	3	1
IX	19	22	1	1	42	6	16	27	65	1	1	17	45	3	29	17	12	5	1	48	23	5	5	325	2	17	15	3	7	40	391	2	3	1
X	8	14	1	2	24	10	15	30	48	1	1	21	59	6	33	18	17	5	2	58	27	6	5	363	3	21	16	3	8	49	439	2	2	1
XI	20	24	0	1	45	16	16	26	61	1	0	18	52	2	42	17	14	5	3	69	35	2	4	386	2	21	17	3	8	46	459	3	3	2
XII	14	32	2	1	49	13	16	26	61	2	0	30	59	3	26	18	16	7	2	62	29	3	4	374	4	27	18	3	8	47	450	4	3	1
1969																																		
I	16	47	1	0	65	18	15	32	74	2	0	24	56	4	35	23	22	8	3	69	37	6	5	433	4	19	16	2	8	49	509	2	2	2
II	18	29	2	1	49	17	12	25	45	4	1	22	46	5	30	19	22	9	2	59	26	3	4	351	3	19	14	3	8	48	424	1	2	2
III	23	39	2	1	64	24	11	21	102	4	1	25	58	5	41	21	18	7	3	72	36	5	5	460	4	23	19	3	10	50	542	1	3	1
IV	13	40	2	1	55	19	14	23	81	3	1	21	52	6	27	18	21	7	2	71	47	3	4	420	5	22	18	3	9	57	507	3	2	2
V	23	25	2	2	52	23	16	25	49	2	0	17	58	5	24	18	16	8	3	62	40	3	6	377	3	25	19	3	8	47	454	3	2	2
VI	24	33	1	0	57	21	15	26	55	3	1	20	54	3	19	19	21	7	2	52	35	3	4	358	7	28	21	3	8	46	437	5	3	2
VII	16	42	0	1	59	25	21	20	58	1	1	22	61	5	26	15	15	7	3	58	35	4	6	384	7	28	22	4	10	54	474	4	3	1
VIII	33	32	0	0	66	18	24	22	38	1	0	15	41	2	23	10	17	6	1	66	21	4	5	315	3	19	18	3	7	39	381	3	2	2
B																																		
Darunter Edeltähle • Dont aciers spéciaux • Di cui acciai speciali • Waarvan speciaalstaal																																		
1965	5	19	30	.	.	.	32	83	.	.	.	7	1	16	6	11	.	0	210	27	183	25	8	15	.	258	.	.	.
1966	6	33	20	.	.	.	39	103	.	.	.	7	0	14	11	18	.	0	252	33	219	31	10	17	.	310	.	.	.
1967	8	38	19	.	.	.	39	104	.	.	.	7	1	14	12	22	.	2	262	35	227	30	12	19	.	324	.	.	.
1968	8	33	28	.	.	.	41	107	.	.	.	9	1	12	16	20	.	2	278	37	240	33	13	25	.	348	.	.	.
1968																																		
VII	0,6	2,6	1,1	.	.	.	3,6	8,9	.	.	.	0,7	0,1	1,0	2,1	1,9	.	0,3	22,9	2,2	20,6	3,1	1,2	2,2	.	29,4	.	.	.
VIII	0,6	1,5	1,6	.	.	.	2,4	6,2	.	.	.	0,6	0,0	0,7	1,3	1,5	.	0,1	16,6	3,0	13,6	1,9	0,9	1,6	.	21,0	.	.	.
IX	0,4	2,5	2,4	.	.	.	2,2	6,8	.	.	.	1,2	0,0	0,3	1,9	1,8	.	0,0	19,6	2,3	17,3	3,1	1,3	2,0	.	26,0	.	.	.
X	0,5	3,9	2,3	.	.	.	2,9	9,4	.	.	.	0,8	0,1	0,9	1,9	1,8	.	0,0	24,3	3,4	20,9	3,3	1,0	2,5	.	31,1	.	.	.
XI	0,8	3,6	1,7	.	.	.	2,9	9,9	.	.	.	0,8	0,0	1,7	0,7	1,6	.	0,1	23,8	2,4	21,4	3,1	1,3	2,4	.	30,6	.	.	.
XII	0,9	2,1	3,6	.	.	.	5,0	14,0	.	.	.	0,5	0,0	0,9	1,2	3,1	.	0,1	31,3	4,4	26,9	3,9	1,4	2,5	.	39,1	.	.	.
1969																																		
I	0,4	2,6	0,0	.	.	.	4,3	10,0	.	.	.	0,6	0,1	1,7	1,3	1,7	.	0,0	22,8	3,9	18,9	3,4	0,9	2,1	.	29,2	.	.	.
II	0,5	3,9	—	.	.	.	3,1	10,5	.	.	.	0,5	0,1	1,0	1,0	1,9	.	0,0	22,7	3,2	19,4	3,3	1,0	2,5	.	29,4	.	.	.
III	0,4	3,1	0,5	.	.	.	3,2	13,9	.	.	.	0,9	0,1	1,5	2,4	0,9	.	0,1	27,1	3,9	23,2	4,2	1,7	2,7	.	35,7	.	.	.
IV	0,5	4,2	1,1	.	.	.	4,4	10,0	.	.	.	0,9	0,0	1,0	2,2	2,4	.	0,1	26,8	5,1	21,7	4,0	1,2	2,2	.	34,2	.	.	.
V	0,1	3,9	0,8	.	.	.	3,1	12,7	.	.	.	0,6	—	1,5	2,9	2,2	.	0,1	27,9	3,2	24,7	4,1	1,3	2,6	.	35,9	.	.	.
VI	0,7	3,8	5,6	.	.	.	6,1	12,1	.	.	.	0,8	0,0	0,9	2,1	2,8	.	0,1	34,9	6,5	28,4	3,8	1,5	2,4	.	42,6	.	.	.
VII	1,5	4,5	1,8	.	.	.	6,6	13,3	.	.	.	0,9	0,1	1,4	1,3	2,8	.	0,1	34,4	6,6	27,9	4,8	1,7	3,0	.	43,9	.	.	.
VIII	0,7	2,3	1,9	.	.	.	3,2	8,4	.	.	.	0,5	0,0	0,7	1,4	2,6	.	0,0	21,6	3,0	18,6	3,6	1,0	1,9	.	28,1	.	.	.

* Siehe Überschriften der Spalten Seite 87 (Falzblatt) * Voir les en-têtes des colonnes page 87 (dépliant) * Vedere le intestazioni delle colonne a pagina 87 (pieghevole) * Voor de tekst der kolommen zie men blad-zijde 87 (vouwblad)

Ausfuhr nach dritten Ländern • Exportations vers les pays tiers • Esportazioni verso i paesi terzi • Uitvoer naar derde landen

*	0	1	2	3	4	5	6	7	8	9	10	11	12	13	14	15	16	17	18	19	20	21	22	23	24	25	26	27	28	29	30	31	32	33		
A																																				
Eisen und Stahl • Sidérurgie • Siderurgia • Ijzer en staal																																				
1965	0	2	1	69	72	10	204	1	114	80	15	490	545	36	203	187	74	24	58	190	598	253	132	3	213	6	87	57	18	96	423	3	807	0	84	32
1966	0	3	0	59	62	0	230	2	140	29	12	458	495	38	222	155	71	19	62	190	491	276	125	3	014	6	93	53	18	84	364	3	533	1	95	41
1967	0	3	0	32	35	0	292	0	140	41	35	430	461	55	216	161	63	16	59	212	548	291	150	3	170	8	114	61	16	88	389	3	724	1	84	41
1968	0	2	0	60	62	0	148	0	77	54	21	582	507	41	263	228	66	17	49	180	643	266	174	3	315	6	113	58	15	86	474	3	948	0	80	40
1968																																				
VII	—	0	—	14	15	0	13	0	13	4	2	46	48	3	22	15	6	2	7	16	49	22	20	288	1	13	7	1	9	46	351	0	9	4		
VIII	—	0	—	9	9	—	10	—	0	2	1	53	45	6	20	17	3	1	2	14	72	25	15	284	1	5	3	1	5	26	319	0	7	4		
IX	—	0	—	4	4	—	10	—	11	2	1	34	33	3	20	15	7	0	6	15	56	21	9	244	1	10	4	1	5	58	313	0	4	3		
X	—	0	—	7	7	—	11	—	0	0	3	2	50	41	4	25	22	7	1	4	10	32	18	18	248	1	11	6	1	5	81	341	0	9	4	
XI	—	0	—	5	5	0	11	—	19	2	2	47	43	4	25	15	6	2	3	10	55	25	12	282	1	10	5	1	12	33	333	0	11	2		
XII	—	0	—	0	0	0	16	—	0	0	4	0	49	51	3	25	13	5	1	3	15	60	43	13	302	0	0	5	1	6	42	356	0	5	3	
1969																																				
I	—	0	—	1	1	0	10	—	0	—	2	0	40	32	1	19	11	5	1	4	6	57	15	11	215	0	10	5	1	6	60	288	0	8	2	
II	—	0	—	2	2	0	9	—	0	1	0	57	38	5	22	18	4	0	4	11	47	18	14	250	0	10	5	1	6	51	313	0	11	2		
III	—	0	—	3	3	0	19	—	0	7	1	47	38	1	18	15	4	1	3	9	53	20	13	250	1	8	3	2	10	34	298	0	6	4		
IV	—	0	—	7	7	0	8	—	0	0	5	2	48	50	5	34	28	5	1	3	15	49	25	23	301	1	14	6	1	9	52	369	0	6	3	
V	—	0	—	7	7	—	10	—	0	5	4	54	45	5	29	19	4	1	3	11	30	24	17	261	0	9	4	1	8	59	333	0	5	3		
VI	—	0	—	0	0	—	13	—	0	1	7	2	49	56	5	30	24	7	1	4	10	73	29	21	330	0	12	5	2	7	45	389	1	5	2	
VII	—	1	—	0	1	0	8	—	1	7	2	34	32	2	28	18	6	1	4	10	36	34	14	235	1	11	6	1	8	43	294	1	10	2		
VIII	—	0	—	22	22	0	2	—	1	6	1	22	17	—	4	6	3	0	1	11	46	15	15	151	0	6	4	1	5	34	195	0	7	3		
B																																				
Darunter Edeltähle • Dont aciers spéciaux • Di cui acciai speciali • Waarvan specialstaal																																				
1965	0	4	0	.	.	.	11	13	.	.	.	1	0	43	6	12	.	1	92	6	87	12	2	12	.	118	
1966	0	3	0	.	.	.	11	16	.	.	.	1	0	47	5	7	.	8	98	6	93	16	2	10	.	127	
1967	0	4	1	.	.	.	14	25	.	.	.	1	0	47	7	7	.	15	122	8	114	20	2	10	.	154	
1968	0	4	0	.	.	.	11	21	.	.	.	1	1	45	7	9	.	19	118	8	113	23	3	12	.	156	
1968																																				
VII	0,0	0,1	—	.	.	.	1,3	2,1	.	.	.	0,1	0,0	6,5	0,5	1,0	.	1,9	13,6	0,5	13,1	3,2	0,3	1,1	.	18,2	
VIII	—	0,0	0,0	.	.	.	1,4	1,2	.	.	.	0,0	0,0	1,4	0,6	0,6	.	0,7	6,1	0,6	5,4	1,0	0,3	0,9	.	8,3	
IX	—	0,2	0,0	.	.	.	0,7	1,6	.	.	.	0,1	0,0	5,3	0,5	0,8	.	1,8	11,0	0,6	10,4	2,0	0,2	0,7	.	13,9	
X	—	0,2	0,0	.	.	.	0,8	2,1	.	.	.	0,1	0,0	3,9	0,5	1,2	.	2,3	11,1	0,5	10,6	2,7	0,2	1,2	.	15,3	
XI	0,0	0,5	0,2	.	.	.	1,1	1,9	.	.	.	0,0	0,0	2,9	0,7	0,8	.	2,0	10,2	0,6	9,6	2,3	0,2	0,9	.	13,6	
XII	0,0	0,1	—	.	.	.	0,6	1,4	.	.	.	0,1	0,1	2,7	0,7	1,0	.	2,3	9,0	0,4	8,6	1,9	0,1	0,6	.	11,6	
1969																																				
I	0,0	0,6	—	.	.	.	0,9	2,0	.	.	.	0,1	0,0	4,0	1,0	0,6	.	1,4	10,5	0,3	10,2	2,0	0,2	0,9	.	13,7	
II	0,0	0,2	0,1	.	.	.	0,7	1,6	.	.	.	0,0	0,0	3,5	1,2	0,6	.	2,1	10,1	0,3	9,8	2,3	0,2	0,9	.	13,5	
III	—	0,9	0,0	.	.	.	0,9	2,7	.	.	.	0,1	0,0	3,0	1,0	0,3	.	0,2	9,0	0,6	8,5	1,3	0,3	1,4	.	12,1	
IV	0,0	1,3	0,1	.	.	.	1,1	3,6	.	.	.	0,1	0,0	2,3	0,8	1,1	.	4,4	14,8	0,5	14,3	3,2	0,2	1,0	.	19,2	
V	—	0,4	0,0	.	.	.	0,9	2,7	.	.	.	0,1	0,1	2,6	0,6	0,8	.	1,2	9,3	0,5	8,8	1,9	0,2	1,0	.	12,4	
VI	—	1,5	1,0	.	.	.	1,1	2,2	.	.	.	0,1	—	3,9	0,7	0,6	.	1,7	12,8	0,3	12,4	2,2	0,2	0,9	.	16,1	
VII	—	0,8	0,5	.	.	.	1,2	1,8	.	.	.	0,1	0,0	3,7	1,1	0,6	.	1,7	11,6	0,7	10,9	2,8	0,1	1,0	.	15,5	
VIII	0,0	0,1	0,5	.	.	.	0,5	2,1	.	.	.	0,0	0,0	0,8	0,5	0,5	.	1,6	6,6	0,1	6,5	1,7	0,1	0,9	.	9,3	

Lieferungen in andere Länder der EGKS • Livraisons aux autres pays de la CECA •
 Consegna agli altri paesi della CECA • Leveringen aan andere landen der EGKS

1000 t

*	0	1	2	3	4	5	6	7	8	9	10	11	12	13	14	15	16	17	18	19	20	21	22	23	24	25	26	27	28	29	30	31	32	33
A																																		
Eisen und Stahl • Sidérurgie • Siderurgia • Ijzer en staal																																		
1965	29	69	16	120	234	71	170	5	210	9	2	388	211	6	186	72	109	20	41	205	786	67	47	2 605	3	118	35	13	14	82	2 748	21	13	36
1966	6	47	12	110	176	94	194	11	238	7	0	477	227	9	175	63	114	23	37	156	651	76	47	2 599	4	129	37	13	15	93	2 757	31	20	43
1967	5	64	8	118	194	111	175	15	223	3	1	416	206	12	178	62	93	22	33	187	618	75	46	2 477	5	132	37	17	14	151	2 696	51	21	46
1968	2	43	7	127	179	110	159	5	236	8	1	470	271	10	195	62	121	22	30	191	680	82	48	2 701	8	149	44	19	19	125	2 908	43	14	63
1968																																		
VII	0	4	0	11	16	9	16	0	23	3	0	41	28	0	14	5	10	2	4	13	55	7	6	234	1	16	5	2	2	10	253	4	2	7
VIII	0	2	1	17	20	5	7	0	11	0	0	18	15	1	10	2	4	1	1	13	54	8	2	155	0	9	3	1	0	8	167	3	1	5
IX	—	4	1	7	11	7	11	0	24	0	0	38	22	0	15	5	9	1	3	14	64	7	4	226	0	15	3	2	2	9	242	2	1	6
X	0	3	1	9	12	11	17	1	19	1	0	37	26	2	15	4	10	2	2	15	45	8	4	217	0	15	5	3	2	2	236	2	2	7
XI	—	3	0	14	17	17	15	1	20	1	0	46	28	0	20	6	8	2	3	14	71	9	4	266	1	13	4	2	2	12	285	2	1	5
XII	0	3	0	14	17	19	15	0	14	0	0	60	24	1	17	6	6	2	2	15	70	11	5	268	1	13	5	2	1	10	285	7	1	5
1969																																		
I	0	4	1	14	20	18	14	0	11	0	0	28	21	0	12	3	7	1	3	13	44	5	6	186	1	13	5	2	2	10	205	6	1	7
II	—	4	1	9	13	12	16	0	16	0	0	37	20	0	18	4	7	2	2	19	58	6	5	221	0	13	5	2	2	11	240	5	1	7
III	—	4	0	16	20	6	10	0	9	2	0	28	15	1	12	2	6	3	3	18	75	6	5	202	1	9	6	2	2	13	225	5	1	8
IV	—	4	0	15	19	16	18	0	14	2	0	49	22	0	16	6	9	2	2	22	70	6	6	261	1	17	6	2	2	15	286	6	2	7
V	—	4	0	14	19	12	27	0	14	4	0	43	22	0	15	4	7	4	3	20	46	6	5	232	1	13	5	2	2	16	257	5	1	6
VI	0	5	0	10	15	9	28	2	11	2	0	44	25	1	16	7	7	2	3	20	85	9	7	277	2	14	6	2	2	22	309	10	2	7
VII	—	5	0	15	20	14	19	1	9	1	0	33	21	0	13	5	5	3	3	16	59	9	6	217	1	13	6	2	2	17	245	11	2	8
VIII	0	5	—	13	18	5	6	0	13	0	—	7	12	0	4	1	6	0	2	16	33	5	4	114	0	11	3	1	1	9	128	7	1	8
B																																		
Darunter Edeltähle • Dont aciers spéciaux • Di cui acciai speciali • Waarvan speciaalstaal																																		
1965	0	16	22	.	.	.	11	28	.	.	.	0	0	23	6	14	.	0	121	3	118	8	1	4	.	134	.	.	.
1966	1	22	21	.	.	.	12	38	.	.	.	1	0	18	6	9	.	6	134	4	129	9	2	3	.	147	.	.	.
1967	0	23	24	.	.	.	15	39	.	.	.	1	0	15	6	8	.	7	137	5	132	8	3	2	.	151	.	.	.
1968	3	19	27	.	.	.	20	43	.	.	.	1	1	14	11	10	.	9	157	8	149	12	3	3	.	174	.	.	.
1968																																		
VII	0,0	2,5	2,9	.	.	.	2,0	4,5	.	.	.	0,2	0,1	1,7	0,7	1,1	.	1,1	16,7	0,7	16,0	1,3	0,3	0,3	.	18,6	.	.	.
VIII	0,3	0,6	2,2	.	.	.	0,7	2,5	.	.	.	0,0	0,0	0,4	1,5	0,5	.	0,3	9,0	0,1	8,8	0,4	0,1	0,1	.	9,6	.	.	.
IX	0,8	1,6	2,8	.	.	.	1,2	4,6	.	.	.	0,1	0,2	1,1	0,9	0,8	.	1,0	15,1	0,3	14,8	0,9	0,2	0,4	.	16,6	.	.	.
X	0,9	1,7	2,6	.	.	.	1,5	4,9	.	.	.	0,1	0,0	1,3	1,1	0,8	.	0,7	15,7	0,2	15,5	1,2	0,2	0,3	.	17,4	.	.	.
XI	0,0	1,3	2,0	.	.	.	2,2	4,3	.	.	.	0,0	0,1	2,1	0,6	0,9	.	0,7	14,2	1,0	13,2	1,2	0,3	0,2	.	15,9	.	.	.
XII	0,0	1,0	2,1	.	.	.	2,3	3,9	.	.	.	0,0	0,0	1,0	1,0	1,7	.	1,1	13,6	0,9	12,7	1,3	0,4	0,3	.	15,5	.	.	.
1969																																		
I	0,0	1,3	2,4	.	.	.	1,3	4,8	.	.	.	0,0	0,0	1,4	0,6	0,8	.	0,7	13,4	0,3	13,2	1,5	0,7	0,4	.	16,0	.	.	.
II	0,0	1,3	2,6	.	.	.	1,5	4,1	.	.	.	0,0	0,1	0,9	0,7	0,9	.	1,0	13,0	0,4	12,6	1,3	0,4	0,2	.	14,9	.	.	.
III	0,4	0,8	0,0	.	.	.	1,7	3,6	.	.	.	0,2	0,1	1,1	1,0	0,8	.	0,0	9,9	1,0	8,9	1,5	0,3	0,3	.	11,9	.	.	.
IV	0,8	1,2	4,1	.	.	.	2,0	4,9	.	.	.	0,1	0,1	1,1	0,8	1,1	.	1,8	18,0	1,0	16,9	2,0	0,3	0,3	.	20,6	.	.	.
V	0,3	1,7	1,3	.	.	.	1,4	4,7	.	.	.	0,0	0,1	1,2	1,0	1,2	.	0,5	13,5	0,7	12,8	1,5	0,3	0,2	.	15,5	.	.	.
VI	0,5	1,8	2,3	.	.	.	3,0	5,0	.	.	.	0,0	0,1	1,1	1,0	0,8	.	0,6	16,2	1,9	14,3	1,8	0,4	0,3	.	18,6	.	.	.
VII	0,0	1,7	1,6	.	.	.	1,3	4,5	.	.	.	0,1	0,2	1,5	1,0	0,9	.	0,8	13,6	0,9	12,7	1,8	0,3	0,3	.	16,1	.	.	.
VIII	0,0	1,6	2,1	.	.	.	0,6	4,8	.	.	.	0,0	0,1	0,5	0,9	0,5	.	0,6	11,7	0,3	11,4	0,9	0,2	0,1	.	12,9	.	.	.

* Siehe Überschriften der Spalten Seite 87 (Falzblatt) * Voir les en-têtes des colonnes page 87 (dépliant) * Vedere le intestazioni delle colonne a pagina 87 (pieghevole) * Voor de tekst der kolommen zie men bladzijde 87 (vouwblad)

Ausfuhr nach dritten Ländern • Exportations vers les pays tiers • Esportazioni verso i paesi terzi • Uitvoer naar derde landen

*	0	1	2	3	4	5	6	7	8	9	10	11	12	13	14	15	16	17	18	19	20	21	22	23	24	25	26	27	28	29	30	31	32	33
A	Eisen und Stahl • Sidérurgie • Siderurgia • Ijzer en staal																																	
1965	0	0	0	0	0	33	31	0	34	23	0	54	432	—	56	138	27	1	17	96	243	36	84	1 306	17	39	35	15	21	454	1 830	0	16	8
1966	0	0	0	0	1	19	12	—	88	12	0	21	221	—	28	51	36	0	21	119	208	38	100	975	23	45	42	9	13	364	1 404	0	17	9
1967	0	0	0	1	1	7	4	—	96	8	0	12	185	0	12	42	29	1	31	150	181	49	67	875	10	64	39	5	14	500	1 434	0	4	11
1968	0	0	0	1	1	7	9	0	218	10	0	25	132	0	11	58	39	0	20	161	169	49	81	989	16	54	42	5	20	559	1 615	0	6	11
1968	VII																																	
VII	—	0	—	0	0	—	0	0	14	1	0	3	6	—	1	4	1	0	2	10	11	5	4	62	1	5	8	1	2	46	117	—	0	1
VIII	—	0	—	—	0	0	0	0	10	1	0	4	7	—	1	13	3	0	2	20	13	2	6	82	1	4	3	0	1	44	130	0	0	0
IX	—	0	—	—	0	0	1	—	34	1	0	2	19	—	1	3	5	—	1	13	14	6	15	115	3	5	1	0	1	29	147	—	0	1
X	—	0	—	—	0	1	0	—	16	0	—	1	14	0	1	5	5	—	2	17	11	4	9	85	3	4	3	1	2	50	140	0	0	0
XI	—	0	—	—	0	1	1	—	16	—	—	2	11	—	1	4	2	0	3	20	11	4	6	45	2	6	3	0	2	64	149	0	2	0
XII	0	0	—	—	0	0	0	—	9	0	0	2	11	—	1	3	7	0	1	10	12	3	4	65	1	4	4	1	2	40	112	0	1	0
1969	I																																	
I	—	0	0	—	0	0	0	—	10	1	—	1	9	—	4	8	12	0	1	18	19	2	4	89	2	4	3	1	2	27	121	—	3	0
II	—	0	—	—	0	1	0	—	4	1	—	1	10	—	2	3	4	0	2	10	12	5	6	62	2	5	2	2	2	23	91	0	3	1
III	—	0	—	—	0	1	0	—	9	1	0	2	10	—	3	4	1	0	2	18	6	8	7	70	2	6	3	1	2	27	103	0	2	0
IV	—	0	—	—	0	1	0	—	4	1	0	3	19	—	7	2	0	0	2	14	11	7	9	81	8	6	3	1	1	67	153	0	2	1
V	—	0	—	—	0	1	2	—	9	1	0	2	16	—	3	3	2	0	2	11	10	6	8	75	9	6	5	1	2	44	127	0	0	1
VI	—	0	—	—	0	0	1	—	4	0	0	1	10	—	4	4	2	0	1	14	8	3	5	58	4	5	4	1	2	60	125	—	2	0
VII	0	0	—	—	0	0	1	—	5	1	0	2	9	—	7	2	1	0	2	7	11	4	6	58	3	7	3	1	2	63	127	0	1	1
VIII	0	0	—	—	0	1	1	—	9	1	—	1	8	0	3	1	2	0	1	7	4	2	4	45	4	4	2	1	1	34	83	0	2	1
B	Darunter Edelstähle • Dont aciers spéciaux • Di cui acciai speciali • Waarvan specialstaal																																	
1965	0	3	0	4	23	2	0	14	3	5	..	3	56	17	39	5	4	2	..	67	
1966	0	2	0	6	30	0	0	19	3	7	..	0	68	23	45	7	1	2	..	77	
1967	0	1	0	7	21	0	—	31	6	8	..	0	74	10	64	12	1	1	..	88	
1968	0	3	0	10	25	0	0	18	5	9	..	0	70	16	54	16	1	3	..	92	
1968	VII																																	
VII	—	0,1	—	0,7	2,2	0,1	0,0	1,3	0,5	0,7	..	0,1	5,8	1,2	4,6	1,5	0,1	0,2	..	7,6	
VIII	—	0,5	—	0,4	1,1	—	0,0	2,0	0,4	0,4	..	0,0	4,9	1,0	3,9	1,1	0,0	0,2	..	6,2	
IX	—	0,7	0,0	0,7	4,6	0,0	—	0,9	0,2	0,7	..	0,0	7,9	3,3	4,6	0,4	0,2	0,2	..	8,8	
X	—	0,1	—	1,1	3,2	0,0	0,0	1,7	0,2	0,5	..	0,0	6,7	2,5	4,3	1,1	0,1	0,3	..	8,3	
XI	—	0,4	—	1,1	2,4	0,0	—	2,6	0,2	0,0	..	0,0	7,6	1,8	5,7	1,5	0,1	0,5	..	9,6	
XII	0,0	0,1	0,0	0,8	1,5	0,0	0,0	1,0	0,6	1,0	..	0,0	5,1	1,4	3,7	1,4	0,1	0,6	..	7,3	
1969	I																																	
I	—	0,1	—	0,6	2,6	0,0	—	1,3	0,4	1,1	..	0,0	6,1	1,7	4,4	1,2	0,1	0,6	..	7,9	
II	0,0	0,2	0,2	0,7	3,6	—	—	1,1	0,6	0,4	..	0,0	7,0	2,1	4,9	1,4	0,6	0,2	..	9,2	
III	—	0,2	—	1,1	2,6	0,0	—	1,8	1,9	0,7	..	0,0	8,2	2,4	5,8	1,3	0,1	0,2	..	9,8	
IV	0,0	0,0	—	1,2	9,5	0,0	—	1,4	0,7	0,8	..	0,0	13,6	7,6	6,0	1,2	0,1	0,3	..	15,2	
V	0,0	0,2	0,1	1,4	10,0	0,0	0,0	1,5	0,7	0,6	..	0,0	14,4	8,9	5,5	1,8	0,2	0,4	..	16,9	
VI	—	1,0	0,0	0,9	4,5	0,0	—	0,9	1,0	0,6	..	0,0	8,8	4,2	4,6	2,0	0,2	0,8	..	11,8	
VII	—	0,1	—	1,1	4,3	0,0	—	1,9	1,5	0,9	..	0,0	9,7	2,8	6,9	0,7	0,1	0,4	..	11,0	
VIII	—	1,0	—	1,2	4,4	0,0	0,0	1,3	0,5	0,4	..	—	8,8	4,5	4,3	0,5	0,1	0,1	..	9,6	

**Lieferungen in andere Länder der EGKS • Livraisons aux autres pays de la CECA •
Consegne agli altri paesi della CECA • Leveringen aan andere landen der EGKS**

1000 t

	0	1	2	3	4	5	6	7	8	9	10	11	12	13	14	15	16	17	18	19	20	21	22	23	24	25	26	27	28	29	30	31	32	33
A																																		
	Eisen und Stahl • Sidérurgie • Siderurgia • Ijzer en staal																																	
1965	—	0	—	0	0	2	3	0	6	0	—	12	204	—	46	53	10	0	4	44	104	6	7	501	10	26	4	2	1	79	587	0	4	8
1966	0	0	—	—	0	4	6	0	28	0	0	9	223	—	6	87	8	0	7	57	150	6	1	592	5	34	8	2	2	70	673	0	5	11
1967	0	0	—	—	0	6	6	—	42	0	0	11	203	—	11	59	2	0	7	55	144	6	0	554	6	37	9	2	2	57	624	0	1	7
1968	0	0	—	—	0	3	20	0	69	0	0	25	270	—	14	57	4	0	9	60	145	6	6	689	25	50	13	4	4	80	789	0	1	9
1968																																		
VII	—	—	—	—	—	0	1	0	8	—	—	2	27	—	2	2	1	0	1	3	4	0	0	52	3	5	1	0	0	7	61	—	0	0
VIII	—	—	—	—	—	0	3	3	10	—	—	3	19	—	3	4	0	—	1	2	1	0	0	45	3	2	1	1	0	4	51	—	0	1
IX	—	—	—	—	—	0	5	0	16	—	—	1	27	—	2	4	0	—	1	5	22	0	0	84	2	3	1	1	0	5	91	—	0	0
X	—	—	—	—	—	0	5	—	10	—	—	2	20	—	1	3	0	0	1	7	13	0	0	72	2	5	1	1	0	7	81	—	0	0
XI	—	—	—	—	—	0	4	0	1	—	—	3	22	—	2	3	0	0	1	4	13	0	0	53	3	6	1	0	0	8	62	—	0	1
XII	—	—	—	—	—	0	0	—	4	—	—	2	14	—	4	2	0	0	0	5	11	0	0	43	2	4	1	0	0	6	50	—	0	1
1969																																		
I	—	0	—	—	0	—	1	—	1	0	0	2	11	—	2	3	0	0	2	3	8	0	0	33	2	5	2	0	0	6	41	—	0	0
II	—	0	—	—	0	—	1	—	3	0	—	2	11	—	1	2	1	—	1	4	14	0	2	47	4	5	1	0	0	5	53	—	0	1
III	—	0	—	—	0	—	0	—	4	0	—	2	13	—	1	3	1	—	1	6	12	0	0	43	3	6	2	0	0	8	54	—	0	1
IV	—	0	—	—	0	—	0	—	2	—	—	2	11	—	4	2	0	—	1	4	16	1	0	44	4	6	2	0	0	12	58	—	0	0
V	—	0	—	—	0	—	1	—	0	—	—	2	16	—	4	3	1	0	1	6	12	1	1	49	5	7	2	0	0	9	60	—	0	1
VI	—	0	—	—	0	—	1	—	2	—	—	2	17	—	2	2	1	0	1	6	11	0	0	45	5	7	1	0	0	8	55	—	0	1
VII	—	0	—	—	0	—	0	—	1	—	—	2	24	—	2	2	0	0	2	6	5	1	0	46	6	7	2	0	0	13	61	—	0	0
VIII	—	—	—	—	—	—	1	—	1	0	—	0	22	—	1	1	0	—	0	3	6	0	0	36	3	3	0	0	5	41	—	0	1	
B																																		
	Darunter Edeltähle • Dont aciers spéciaux • Di cui acciai speciali • Waarvan speciaalstaal																																	
1965	0	1	0	.	.	.	11	9	.	.	.	2	0	3	3	4	.	2	36	10	26	1	0	0	.	38	.	.	.
1966	0	5	1	.	.	.	6	7	.	.	.	2	0	5	6	6	.	1	39	5	34	1	0	0	.	40	.	.	.
1967	1	6	0	.	.	.	6	11	.	.	.	0	—	3	6	9	.	0	43	6	37	2	0	0	.	45	.	.	.
1968	3	3	0	.	.	.	22	21	.	.	.	0	0	4	8	15	.	0	74	25	50	4	1	0	.	81	.	.	.
1968																																		
VII	0,0	0,6	—	.	.	.	2,0	2,3	.	.	.	0,0	—	0,4	0,6	1,7	.	0,0	7,7	3,1	4,6	0,3	0,0	0,1	.	8,1	.	.	.
VIII	—	0,1	—	.	.	.	1,9	1,3	.	.	.	0,0	—	0,2	0,4	0,9	.	0,0	4,8	2,5	2,3	0,2	0,0	0,0	.	5,1	.	.	.
IX	0,2	—	.	.	.	1,4	1,4	.	.	.	0,0	—	0,2	0,8	1,1	.	0,0	5,2	1,7	3,4	0,3	0,0	0,1	.	5,6	.	.	.
X	0,1	0,5	—	.	.	.	2,4	2,1	.	.	.	0,0	0,0	0,3	1,0	0,9	.	0,0	7,2	2,3	4,9	0,4	0,0	0,2	.	7,8	.	.	.
XI	0,0	0,3	—	.	.	.	2,6	2,7	.	.	.	0,0	0,0	0,4	1,6	0,9	.	0,0	8,6	2,6	6,0	0,6	0,1	0,2	.	9,5	.	.	.
XII	—	0,2	—	.	.	.	1,8	2,0	.	.	.	0,0	0,0	0,1	0,9	0,8	.	0,0	5,9	1,7	4,1	0,4	0,0	0,1	.	6,3	.	.	.
1969																																		
I	—	0,8	—	.	.	.	1,8	2,3	.	.	.	0,0	—	0,7	0,4	1,3	.	0,0	7,4	2,3	5,0	0,7	0,0	0,2	.	8,3	.	.	.
II	—	0,6	—	.	.	.	1,8	4,0	.	.	.	—	—	0,4	1,0	1,0	.	0,0	8,9	3,6	5,3	0,4	0,0	0,1	.	9,4	.	.	.
III	—	0,3	—	.	.	.	1,5	3,7	.	.	.	—	—	0,6	2,3	1,1	.	0,0	9,5	3,1	6,4	0,6	0,1	0,2	.	10,4	.	.	.
IV	—	0,4	—	.	.	.	1,7	4,4	.	.	.	—	—	0,4	2,1	1,2	.	0,0	10,2	4,3	6,0	0,6	0,0	0,2	.	11,1	.	.	.
V	0,0	0,7	—	.	.	.	1,6	5,4	.	.	.	0,3	0,0	0,5	2,7	1,0	.	0,0	12,2	4,9	7,3	0,6	0,1	0,1	.	13,0	.	.	.
VI	—	1,0	—	.	.	.	1,7	5,8	.	.	.	0,2	—	0,5	2,2	0,9	.	0,0	12,3	5,3	7,0	0,5	0,0	0,2	.	13,0	.	.	.
VII	—	0,1	—	.	.	.	1,4	6,3	.	.	.	0,1	—	1,3	2,2	1,5	.	0,0	13,0	6,3	6,6	0,7	0,0	0,2	.	13,9	.	.	.
VIII	—	0,8	—	.	.	.	0,3	4,0	.	.	.	0,0	—	0,1	0,6	0,4	.	0,0	6,0	2,8	3,2	0,2	0,0	0,1	.	6,4	.	.	.

* Siehe Überschriften der Spalten Seite 87 (Falzblatt) * Voir les en-têtes des colonnes page 87 (dépliant) * Vedere le intestazioni delle colonne a pagina 87 (pieghevole) * Voor de tekst der kolommen zie men blad-zijde 87 (vouwblad)

Ausfuhr nach dritten Ländern • Exportations vers les pays tiers • Esportazioni verso i paesi terzi • Uitvoer naar derde landen

*	0	1	2	3	4	5	6	7	8	9	10	11	12	13	14	15	16	17	18	19	20	21	22	23	24	25	26	27	28	29	30	31	32	33	
A																																			
Eisen und Stahl • Sidérurgie • Siderurgia • Ijzer en staal																																			
1965	3	9	0	0	11	1	70	41	265	0	1	33	28	—	6	6	9	0	0	113	385	54	0	1 013	5	1	7	2	17	81	1 119	0	5	0	
1966	1	32	—	0	33	0	53	26	203	0	0	40	27	—	5	5	7	0	0	95	301	69	0	832	10	1	12	3	12	90	948	21	4	0	
1967	1	222	—	—	223	0	2	262	126	0	0	53	77	1	5	9	13	0	0	100	361	89	3	1 102	16	1	7	0	12	88	1 208	6	4	0	
1968	1	14	—	0	15	14	0	104	131	0	0	49	103	1	6	14	12	0	0	81	461	72	10	1 059	17	1	9	2	14	105	1 187	0	4	0	
1968																																			
VII	—	1	—	—	1	—	—	4	1	0	—	2	9	—	1	1	0	0	0	6	35	7	1	67	1	0	0	0	1	9	78	—	0	—	
VIII	0	3	—	—	3	0	—	—	5	—	—	4	9	1	1	0	0	0	—	7	45	8	0	80	1	0	1	0	0	7	88	0	0	—	
IX	—	1	—	0	1	—	—	—	7	0	—	3	10	—	1	0	0	0	—	6	23	7	0	56	1	0	1	0	1	8	65	0	0	—	
X	0	2	—	—	2	—	—	—	28	0	0	4	15	—	1	7	2	0	—	11	73	6	4	152	2	0	1	0	1	10	164	0	0	—	
XI	0	1	—	—	1	4	0	—	13	0	0	7	6	—	1	0	1	0	—	12	40	9	3	96	2	0	1	1	2	9	108	—	0	—	
XII	—	1	—	0	1	10	—	—	4	0	—	3	8	—	1	0	0	0	—	3	42	6	0	77	2	0	1	0	1	9	88	0	0	—	
1969																																			
I	—	1	—	—	1	14	—	—	6	0	—	4	7	0	1	0	1	0	—	3	45	9	0	92	2	0	1	0	1	11	105	—	0	—	
II	0	0	—	0	1	22	—	—	6	0	—	4	7	—	1	0	1	0	—	8	24	15	0	88	2	0	2	0	1	61	151	—	0	—	
III	—	0	—	—	0	18	—	—	6	0	—	5	7	—	1	0	1	0	—	10	33	6	0	97	2	0	0	0	1	14	113	3	0	—	
IV	—	0	—	—	0	20	—	1	6	0	—	3	8	—	1	0	0	0	—	13	35	8	0	94	1	0	1	0	1	12	108	2	0	—	
V	0	0	—	—	0	37	—	—	8	0	—	4	7	—	1	0	1	0	—	10	34	13	0	115	2	0	1	0	1	12	129	2	0	—	
VI	0	1	—	—	1	41	—	—	13	0	—	3	15	0	2	1	1	0	0	12	52	16	1	156	1	0	2	0	1	15	174	1	1	—	
VII	—	0	—	—	0	12	—	—	7	0	0	1	4	—	2	2	0	0	0	6	40	10	1	86	0	0	1	0	0	12	99	—	1	—	
VIII	—	1	—	—	1	34	—	—	5	0	—	2	3	—	1	1	0	0	—	5	46	9	1	109	1	0	1	0	1	12	123	—	0	—	
B																																			
Darunter Edelstähle • Dont aciers spéciaux • Di cui acciai speciali • Waarvan speciaalstaal																																			
1965	—	—	—	—	1	—	—	—	—	—	—	5	0	—	—	—	—	—	—	0	—	—	—	0	—	—	—	—	—	—	—	—	—	—	—
1966	—	—	—	—	0	—	—	—	—	—	—	11	0	—	—	—	—	—	—	0	—	—	—	0	—	—	—	—	—	—	—	—	—	—	—
1967	—	—	—	—	0	—	—	—	—	—	—	16	0	—	—	—	—	—	—	0	—	—	—	1	—	—	—	—	—	—	—	—	—	—	—
1968	—	—	—	—	0	—	—	—	—	—	—	17	0	—	—	—	—	—	—	0	—	—	—	1	—	—	—	—	—	—	—	—	—	—	—
1968																																			
VII	—	—	—	—	—	—	—	—	—	—	—	1,0	0,0	—	—	—	—	—	—	0,0	0,1	—	0,0	1,1	1,0	0,1	0,0	0,0	0,0	—	—	—	—	—	
VIII	—	—	—	—	0,0	—	—	—	—	—	—	1,2	0,0	—	—	—	—	—	—	0,0	0,1	—	—	1,3	1,2	0,1	0,0	0,0	—	—	—	—	—	—	
IX	—	—	—	—	—	—	—	—	—	—	—	0,8	0,0	—	—	—	—	—	—	0,0	0,1	—	—	1,0	0,8	0,1	0,0	—	—	—	—	—	—	—	
X	—	—	—	—	—	—	—	—	—	—	—	1,7	0,0	—	—	—	—	—	—	0,0	0,0	—	—	1,8	1,7	0,0	0,0	0,0	—	—	—	—	—	—	
XI	—	—	—	—	—	—	—	—	—	—	—	2,2	0,0	—	—	—	—	—	—	0,0	0,1	—	—	2,3	2,2	0,1	0,0	0,0	—	—	—	—	—	—	
XII	—	—	—	—	—	—	—	—	—	—	—	1,5	0,0	—	—	—	—	—	—	0,0	0,0	—	—	1,6	1,6	0,1	0,0	0,0	—	—	—	—	—	—	
1969																																			
I	—	—	—	—	—	—	—	—	—	—	—	2,1	0,0	—	—	—	—	—	—	0,0	0,0	—	0,0	2,1	2,1	0,1	0,0	0,1	0,1	—	—	—	—	—	
II	—	—	—	—	—	—	—	—	—	—	—	1,6	0,0	—	—	—	—	—	—	0,0	0,0	—	—	1,7	1,6	0,1	0,0	0,0	—	—	—	—	—	—	
III	—	—	—	—	—	—	—	—	—	—	—	1,8	0,0	—	—	—	—	—	—	0,0	0,0	—	0,0	1,8	1,7	0,1	0,0	0,0	—	—	—	—	—	—	
IV	—	—	—	—	—	—	—	—	—	—	—	1,0	0,0	—	—	—	—	—	—	0,0	0,0	—	—	1,3	1,0	0,3	0,0	0,0	—	—	—	—	—	—	
V	—	—	—	—	—	—	—	—	—	—	—	1,2	0,0	—	—	—	—	—	—	0,0	0,0	—	—	2,4	2,0	0,4	0,0	0,0	0,1	—	—	—	—	—	
VI	—	—	—	—	—	—	—	—	—	—	—	1,0	0,0	—	—	—	—	—	—	0,0	0,0	—	—	1,1	1,0	0,0	0,0	0,0	—	—	—	—	—	—	
VII	—	—	—	—	—	—	—	—	—	—	—	0,4	0,0	—	—	—	—	—	—	0,0	0,0	—	—	0,5	0,4	0,1	0,0	0,0	—	—	—	—	—	—	
VIII	—	—	—	—	—	—	—	—	—	—	—	0,9	0,0	—	—	—	—	—	—	0,0	0,0	—	—	0,9	0,8	0,1	0,0	0,0	—	—	—	—	—	—	

Lieferungen in andere Länder der EGKS • Livraisons aux autres pays de la CECA •

Consegne agli altri paesi della CECA • Leveringen aan andere landen der EGKS

1000 t

*	0	1	2	3	4	5	6	7	8	9	10	11	12	13	14	15	16	17	18	19	20	21	22	23	24	25	26	27	28	29	30	31	32	33
A																																		
Eisen und Stahl • Sidérurgie • Siderurgia • Ijzer en staal																																		
1965	1	72	—	—	73	68	13	5	147	0	1	60	53	1	2	3	41	1	2	71	194	46	1	707	18	6	17	0	9	48	781	5	1	0
1966	1	65	—	—	66	74	38	80	261	0	1	73	120	0	5	6	33	0	1	81	241	51	1	1 067	21	7	18	0	13	68	1 165	3	1	0
1967	0	74	—	0	74	91	30	39	267	0	2	81	85	1	6	5	34	1	0	95	264	55	1	1 057	27	10	21	0	15	116	1 209	2	3	0
1968	2	104	—	0	106	64	40	198	189	0	2	110	83	1	8	4	64	0	0	110	316	62	2	1 255	48	14	34	0	17	90	1 396	6	4	1
1968																																		
VII	1	12	—	—	13	1	4	17	13	0	0	8	8	0	1	1	2	0	—	7	31	6	0	99	3	1	2	0	1	14	117	0	0	0
VIII	—	7	—	—	7	1	4	37	15	—	0	9	9	0	1	0	6	0	0	12	21	6	0	120	5	1	3	0	1	6	131	1	0	0
IX	—	12	—	—	12	3	4	21	18	0	0	11	7	0	1	0	4	0	0	12	25	5	0	111	5	2	3	0	2	8	124	1	0	0
X	—	11	—	—	11	2	5	17	14	0	0	13	6	0	1	1	5	0	—	6	26	6	0	102	5	1	4	0	2	6	113	1	0	0
XI	0	12	—	—	13	15	3	9	12	0	0	6	6	—	1	0	4	0	0	13	28	4	0	102	3	1	4	0	2	6	114	1	0	0
XII	—	14	—	—	14	5	3	16	19	0	0	7	5	0	2	1	8	0	0	11	23	3	0	103	3	1	3	0	1	6	113	0	0	0
1969																																		
I	—	8	—	—	8	8	4	34	13	0	0	12	2	0	1	0	4	0	0	13	28	5	0	103	5	1	3	0	2	6	115	0	0	0
II	0	3	—	—	3	12	3	1	10	0	0	10	2	0	1	0	5	0	—	10	28	5	0	107	5	1	4	0	2	7	119	0	0	0
III	—	4	—	—	4	9	4	8	15	—	—	9	3	0	1	1	7	0	—	8	28	5	1	129	4	1	4	0	2	7	142	2	1	0
IV	—	5	—	—	5	7	4	30	17	0	—	8	5	0	0	0	8	0	0	8	24	7	0	119	5	1	3	0	2	9	132	2	1	—
V	—	4	—	—	4	8	3	28	10	0	—	7	8	0	1	0	6	0	0	10	28	7	1	117	4	2	4	0	2	7	131	2	1	0
VI	—	8	—	—	8	45	1	6	16	0	—	4	17	0	1	1	6	0	0	9	28	10	0	144	3	1	4	0	2	7	157	4	1	0
VII	—	3	—	—	3	20	3	10	27	—	0	4	10	0	3	0	6	0	—	6	27	9	0	126	1	1	3	0	2	9	140	5	1	0
VIII	—	2	—	—	2	1	4	8	16	0	0	4	12	0	3	1	7	0	0	8	27	8	1	98	1	1	3	0	1	8	110	3	0	0
B																																		
Darunter Edeltähle • Dont aciers spéciaux • Di cui acciai speciali • Waarvan speciaalstaal																																		
1965	0	0	—	.	.	.	21	1	.	.	.	0	—	0	0	1	.	0	24	18	6	1	0	1
1966	1	0	—	.	.	.	25	1	.	.	.	0	—	0	0	1	.	0	28	21	7	1	0	3
1967	2	2	—	.	.	.	30	1	.	.	.	0	—	0	0	2	.	0	37	10	27	1	0	5
1968	4	0	—	.	.	.	53	1	.	.	.	1	—	0	0	3	.	0	62	48	14	1	0	8
1968																																		
VII	0,3	—	—	.	.	.	3,8	0,1	.	.	.	0,1	—	—	0,0	0,2	.	0,0	4,3	3,1	1,2	0,1	0,0	0,6
VIII	0,2	—	—	.	.	.	5,1	0,1	.	.	.	0,0	—	0,0	0,0	0,3	.	0,0	5,8	4,8	1,0	0,1	0,0	0,6
IX	0,5	—	—	.	.	.	5,2	0,1	.	.	.	0,2	—	—	0,0	0,4	.	—	6,4	4,7	1,6	0,1	0,0	0,9
X	0,4	—	—	.	.	.	5,5	0,1	.	.	.	0,1	—	—	0,0	0,2	.	0,0	6,3	4,9	1,4	0,2	0,0	0,8
XI	0,3	0,0	—	.	.	.	3,5	0,1	.	.	.	0,1	—	0,0	0,0	0,0	.	—	4,0	3,1	0,9	0,1	0,0	0,8
XII	0,2	0,0	—	.	.	.	2,9	0,1	.	.	.	0,2	—	0,0	0,0	0,1	.	0,0	3,5	2,7	0,8	0,1	0,0	0,7
1969																																		
I	0,4	—	—	.	.	.	5,8	0,1	.	.	.	0,1	—	0,0	0,1	0,0	.	0,0	6,5	5,5	1,0	0,2	0,0	0,8
II	0,2	—	—	.	.	.	5,3	0,0	.	.	.	0,1	—	—	0,0	0,1	.	0,0	5,7	4,6	1,2	0,1	0,0	0,7
III	0,2	—	—	0,0	.	.	4,9	0,0	.	.	.	0,1	—	—	0,0	0,0	.	0,0	5,3	4,2	1,1	0,1	0,0	1,0
IV	0,3	—	—	.	.	.	4,6	0,8	.	.	.	0,0	—	0,0	0,0	0,0	.	0,0	5,8	4,7	1,1	0,1	0,6	0,7
V	0,5	—	—	.	.	.	4,2	0,5	.	.	.	0,1	0,0	0,0	0,0	0,1	.	—	5,5	4,0	1,5	0,1	0,0	0,9
VI	0,5	—	—	.	.	.	2,0	1,0	.	.	.	0,1	—	0,0	0,1	0,1	.	—	3,7	2,8	0,9	0,2	0,0	0,9
VII	0,2	—	—	0,0	.	.	1,1	0,2	.	.	.	0,2	—	—	0,0	0,0	.	—	1,8	0,9	0,9	0,1	0,0	0,9
VIII	0,5	—	—	.	.	.	0,8	0,4	.	.	.	0,0	—	—	0,0	0,1	.	0,0	1,8	0,9	1,0	0,0	0,8	

* Siehe Überschriften der Spalten Seite 87 * Voir les en-têtes des colonnes page 87 * Vedere le intestazioni delle colonne a pagina 87 * Voor de tekst der kolommen zie men bladzijde 87 (vouwblad)

Ausfuhr nach dritten Ländern • Exportations vers les pays tiers • Esportazioni verso i paesi terzi • Uitvoer naar derde landen

*	0	1	2	3	4	5	6	7	8	9	10	11	12	13	14	15	16	17	18	19	20	21	22	23	24	25	26	27	28	29	30	31	32	33			
A																																					
Eisen und Stahl • Sidérurgie • Siderurgia • Ijzer en staal																																					
1965	—	5	0	17	21	0	245	10	63	59	6	245	1	236	44	461	676	214	15	18	262	462	24	206	4	247	2	34	113	4	223	125	4	710	1	3	2
1966	—	0	0	30	30	0	222	6	7	40	4	169	951	40	366	609	195	11	22	232	386	28	195	3	483	0	0	31	121	1	227	100	3	932	8	2	2
1967	0	0	—	25	26	0	140	8	22	25	9	171	799	27	380	648	220	2	34	232	519	38	206	3	481	0	48	100	2	218	75	3	875	10	2	1	
1968	—	2	—	20	22	0	149	13	74	36	7	137	827	24	407	762	175	6	36	151	616	33	204	3	656	0	50	96	2	241	67	4	061	4	0	1	
1968																																					
VII	—	0	—	3	3	—	10	—	7	4	1	11	62	3	35	63	11	1	3	12	39	3	19	282	—	4	9	0	19	5	316	—	0	0	0		
VIII	—	0	—	0	0	0	22	—	13	1	1	7	82	5	37	64	18	1	3	10	52	3	17	335	—	4	9	0	18	7	370	—	0	0	0		
IX	—	0	—	6	6	—	18	—	4	0	0	10	66	2	33	59	12	0	1	18	40	2	13	280	—	0	2	7	0	18	7	312	—	0	0	0	
X	—	—	—	0	0	—	17	—	6	5	2	11	50	1	29	51	16	0	4	14	40	2	14	261	—	0	5	8	0	21	5	295	—	0	0	0	
XI	—	—	—	1	1	0	6	—	7	4	1	15	82	2	43	78	22	0	3	24	47	3	16	352	—	4	8	0	22	5	388	—	3	0	0	0	
XII	—	0	—	1	1	0	10	—	13	8	0	13	51	3	30	56	25	0	4	12	40	3	17	287	—	5	9	0	22	6	325	—	0	0	0	0	
1969																																					
I	—	—	—	0	0	—	18	—	5	3	0	15	41	4	32	41	27	0	3	23	48	4	19	281	—	4	9	0	22	8	319	—	0	0	0	0	
II	—	0	—	2	2	—	11	2	15	4	0	9	56	0	27	52	21	0	3	15	32	2	20	270	—	4	7	0	16	6	298	—	0	0	0	0	
III	—	—	—	0	0	—	16	3	5	3	1	11	60	4	29	58	18	0	3	15	31	4	14	275	—	4	9	0	22	6	312	—	0	0	0	0	
IV	—	—	—	1	1	—	14	1	7	11	0	14	77	8	40	79	23	0	3	18	46	3	21	365	—	4	10	0	24	6	405	—	0	0	0	0	
V	—	0	—	0	0	—	11	2	7	3	1	11	57	2	31	83	16	0	3	15	34	3	19	299	—	4	8	1	22	4	334	—	0	0	0	0	
VI	—	0	—	0	0	—	11	—	13	3	1	13	73	3	42	94	21	0	3	15	45	3	20	360	—	4	9	0	20	9	398	—	0	0	0	0	
VII	—	0	—	1	1	—	9	0	12	9	1	10	49	4	35	76	13	0	3	13	39	2	22	299	—	4	8	0	22	6	336	—	0	0	0	0	
VIII	—	0	—	—	0	23	13	0	5	2	0	6	55	3	29	68	9	0	2	8	37	3	16	279	—	3	6	0	16	7	308	—	0	0	0	0	
B																																					
Darunter Edeltähle • Dont aciers spéciaux • Di cui acciai speciali • Waarvan speciaalstaal																																					
1965	—	—	—	—	—	0	0	—	—	—	—	0	9	—	—	—	—	—	—	18	1	7	—	—	36	2	34	4	0	22	—	—	—	—	—	—	
1966	—	—	—	—	—	0	0	—	—	—	—	1	1	—	—	—	—	—	—	21	0	9	—	—	32	0	31	3	0	26	—	—	—	—	—	—	
1967	—	—	—	—	—	0	0	—	—	—	—	1	0	—	—	—	—	—	—	34	0	12	—	—	48	0	48	2	0	24	—	—	—	—	—	—	
1968	—	—	—	—	—	0	0	—	—	—	—	1	1	—	—	—	—	—	—	35	0	11	—	—	50	0	50	3	0	32	—	—	—	—	—	—	
1968																																					
VII	—	—	—	—	—	—	—	—	—	—	—	0,2	0,0	—	—	—	—	—	—	2,8	0,0	0,8	—	—	3,8	—	3,8	0,2	0,0	3,2	—	—	—	—	—	—	
VIII	—	—	—	—	—	—	—	—	—	—	—	0,1	0,0	—	—	—	—	—	—	3,1	0,0	0,6	—	—	3,9	0,0	3,8	0,1	0,0	1,8	—	—	—	—	—	—	
IX	—	—	—	—	—	—	—	—	—	—	—	0,1	0,0	—	—	—	—	—	—	1,2	0,1	0,9	—	—	2,3	—	2,3	0,3	0,0	2,2	—	—	—	—	—	—	
X	—	—	—	—	—	—	0,0	—	—	—	—	0,2	0,0	—	—	—	—	—	—	4,0	0,0	1,0	—	—	5,2	0,0	5,2	0,4	0,0	2,9	—	—	—	—	—	—	
XI	—	—	—	—	—	—	—	—	—	—	—	0,1	0,0	—	—	—	—	—	—	3,1	0,0	1,0	—	—	4,2	—	4,2	0,3	0,0	2,4	—	—	—	—	—	—	
XII	—	—	—	—	—	—	—	—	—	—	—	0,1	0,0	—	—	—	—	—	—	3,7	0,0	1,0	—	—	4,9	—	4,0	0,3	0,0	3,3	—	—	—	—	—	—	
1969																																					
I	—	—	—	—	—	—	—	—	—	—	—	0,0	0,1	—	—	—	—	—	—	2,7	0,0	1,3	—	—	4,1	0,0	4,1	0,3	0,0	2,7	—	—	—	—	—	—	
II	—	—	—	—	—	—	—	—	—	—	—	0,1	0,0	—	—	—	—	—	—	3,0	0,1	1,2	—	—	4,4	—	4,4	0,2	0,0	2,7	—	—	—	—	—	—	
III	—	—	—	—	—	—	—	0,0	—	—	—	0,2	0,0	—	—	—	—	—	—	2,9	0,0	1,2	—	—	4,3	—	4,3	0,5	0,0	2,6	—	—	—	—	—	—	
IV	—	—	—	—	—	—	—	—	—	—	—	0,2	0,0	—	—	—	—	—	—	3,1	0,1	1,0	—	—	4,4	0,0	4,4	0,3	0,0	2,9	—	—	—	—	—	—	
V	—	—	—	—	—	—	—	—	—	—	—	0,1	0,0	—	—	—	—	—	—	3,1	0,0	1,0	—	—	4,3	0,0	4,3	0,3	0,0	2,5	—	—	—	—	—	—	
VI	—	—	—	—	—	—	0,0	—	—	—	—	0,3	0,0	—	—	—	—	—	—	2,9	0,1	1,2	—	—	4,4	0,0	4,4	0,2	0,0	3,2	—	—	—	—	—	—	
VII	—	—	—	—	—	—	—	—	—	—	—	0,0	0,0	—	—	—	—	—	—	3,3	0,0	0,9	—	—	4,3	0,0	4,3	0,4	0,0	2,7	—	—	—	—	—	—	
VIII	—	—	—	—	—	—	—	0,0	—	—	—	0,2	0,0	—	—	—	—	—	—	2,0	—	0,6	—	—	2,8	—	2,8	0,1	0,0	2,0	—	—	—	—	—	—	

Lieferungen in andere Länder der EGKS • Livraisons aux autres pays de la CECA •
 Consegna agli altri paesi della CECA • Leveringen aan andere landen der EGKS

1000 t

*	0	1	2	3	4	5	6	7	8	9	10	11	12	13	14	15	16	17	18	19	20	21	22	23	24	25	26	27	28	29	30	31	32	33		
A																																				
Eisen und Stahl • Sidérurgie • Siderurgia • Ijzer en staal																																				
1965	8	67	1	25	101	38	398	112	334	7	0	294	733	16	378	218	421	13	11	671	737	112	131	4 625	6	82	80	3	95	117	4 920	40	2	2		
1966	22	53	2	30	107	57	350	79	428	11	0	320	784	13	496	235	414	10	11	713	758	125	131	4 937	3	77	95	2	98	124	5 256	15	1	5		
1967	22	69	3	38	132	35	377	42	471	12	0	372	890	30	560	293	404	13	14	845	938	121	154	5 571	1	65	90	1	106	115	5 884	8	1	3		
1968	42	36	3	39	120	11	412	79	627	13	0	492	1 116	18	662	373	449	26	16	1 064	1 189	117	159	6 824	2	45	131	4	122	149	7 230	24	2	4		
1968																																				
VII	4	3	0	3	9	2	33	20	73	2	—	38	104	1	49	29	41	4	1	99	107	14	13	630	0	4	11	0	11	12	665	3	0	1		
VIII	2	1	—	3	6	—	26	7	36	1	—	41	80	2	55	23	41	2	0	72	78	9	10	482	0	1	8	0	7	9	507	2	0	0		
IX	3	4	4	2	9	0	32	4	56	0	0	47	92	1	12	28	35	2	1	87	95	7	11	562	0	4	10	0	11	15	598	1	0	0		
X	9	2	0	3	15	—	38	5	53	1	—	49	103	1	53	35	46	2	2	94	118	11	16	625	0	4	15	1	12	15	668	1	0	0		
XI	7	1	0	6	15	0	43	5	63	0	0	43	99	2	66	38	41	4	2	95	111	8	13	633	0	4	12	0	10	12	668	4	0	0		
XII	7	2	0	3	11	1	37	6	62	1	—	43	75	0	57	29	36	2	3	74	120	10	15	571	0	4	14	0	11	14	611	1	0	0		
1969																																				
I	6	3	0	3	12	1	41	11	69	0	0	54	116	2	79	49	48	2	2	124	141	10	15	764	0	4	13	0	12	14	803	2	0	1		
II	4	0	0	4	9	3	38	7	65	1	0	45	97	2	64	42	35	2	2	97	131	8	14	651	0	5	14	0	12	13	690	0	0	1		
III	5	—	0	4	9	4	39	5	63	1	0	38	103	2	67	36	47	2	2	123	134	10	16	692	0	6	15	0	14	15	737	4	0	1		
IV	4	—	0	4	8	6	31	13	69	3	0	37	92	3	59	37	41	2	2	118	121	10	14	658	0	4	16	0	13	15	702	1	0	1		
V	3	0	0	8	12	2	39	11	54	1	—	41	98	3	57	32	45	2	1	108	113	12	15	629	0	4	14	0	13	12	668	1	0	1		
VI	3	0	—	6	8	1	35	5	66	3	0	38	96	6	52	37	45	2	2	109	113	12	19	641	1	5	16	1	14	14	685	3	0	0		
VII	3	0	0	4	7	2	43	11	62	2	0	41	106	2	64	39	50	1	1	109	123	12	20	687	0	5	16	0	14	13	730	8	0	0		
VIII	1	1	0	3	5	9	23	9	44	1	0	31	86	2	49	30	40	1	1	76	83	6	11	503	0	2	10	0	6	9	529	1	0	0		
B																																				
Darunter Edeltähle • Dont aciers spéciaux • Di cui acciai speciali • Waarvan speciaalstaal																																				
1965	•	•	•	•	•	30	7	0	•	•	•	6	24	•	•	•	•	•	•	•	•	•	•	•	•	•	•	•	•	•	•	•	•	•	•	•
1966	•	•	•	•	•	37	5	—	•	•	•	4	17	•	•	•	•	•	•	•	•	•	•	•	•	•	•	•	•	•	•	•	•	•	•	•
1967	•	•	•	•	•	28	5	0	•	•	•	3	15	•	•	•	•	•	•	•	•	•	•	•	•	•	•	•	•	•	•	•	•	•	•	•
1968	•	•	•	•	•	3	4	1	•	•	•	7	17	•	•	•	•	•	•	•	•	•	•	•	•	•	•	•	•	•	•	•	•	•	•	•
1968																																				
VII	•	•	•	•	•	—	0,6	—	•	•	•	0,5	2,1	•	•	•	•	•	•	•	•	•	•	•	•	•	•	•	•	•	•	•	•	•	•	
VIII	•	•	•	•	•	—	0,0	—	•	•	•	0,2	0,3	•	•	•	•	•	•	•	•	•	•	•	•	•	•	•	•	•	•	•	•	•	•	•
IX	•	•	•	•	•	—	0,2	—	•	•	•	0,5	1,5	•	•	•	•	•	•	•	•	•	•	•	•	•	•	•	•	•	•	•	•	•	•	•
X	•	•	•	•	•	—	0,3	—	•	•	•	0,9	1,5	•	•	•	•	•	•	•	•	•	•	•	•	•	•	•	•	•	•	•	•	•	•	•
XI	•	•	•	•	•	—	0,4	—	•	•	•	0,6	1,4	•	•	•	•	•	•	•	•	•	•	•	•	•	•	•	•	•	•	•	•	•	•	•
XII	•	•	•	•	•	—	0,4	—	•	•	•	0,6	1,4	•	•	•	•	•	•	•	•	•	•	•	•	•	•	•	•	•	•	•	•	•	•	•
1969																																				
I	•	•	•	•	•	—	0,3	—	•	•	•	0,4	1,4	•	•	•	•	•	•	•	•	•	•	•	•	•	•	•	•	•	•	•	•	•	•	•
II	•	•	•	•	•	—	0,6	—	•	•	•	0,7	1,7	•	•	•	•	•	•	•	•	•	•	•	•	•	•	•	•	•	•	•	•	•	•	•
III	•	•	•	•	•	—	0,6	—	•	•	•	0,7	1,9	•	•	•	•	•	•	•	•	•	•	•	•	•	•	•	•	•	•	•	•	•	•	•
IV	•	•	•	•	•	—	0,0	—	•	•	•	0,8	1,9	•	•	•	•	•	•	•	•	•	•	•	•	•	•	•	•	•	•	•	•	•	•	•
V	•	•	•	•	•	—	0,0	—	•	•	•	0,8	1,9	•	•	•	•	•	•	•	•	•	•	•	•	•	•	•	•	•	•	•	•	•	•	•
VI	•	•	•	•	•	—	0,0	—	•	•	•	0,3	1,7	•	•	•	•	•	•	•	•	•	•	•	•	•	•	•	•	•	•	•	•	•	•	•
VII	•	•	•	•	•	—	0,1	—	•	•	•	0,9	2,2	•	•	•	•	•	•	•	•	•	•	•	•	•	•	•	•	•	•	•	•	•	•	•
VIII	•	•	•	•	•	—	0,5	—	•	•	•	1,0	2,0	•	•	•	•	•	•	•	•	•	•	•	•	•	•	•	•	•	•	•	•	•	•	•
VIII	•	•	•	•	•	—	0,5	—	•	•	•	0,4	0,3	•	•	•	•	•	•	•	•	•	•	•	•	•	•	•	•	•	•	•	•	•	•	•

* Siehe Überschriften der Spalten Seite 87 * Voir les en-têtes des colonnes page 87 * Vedere le intestazioni delle colonne a pagina 87 (pieghevole) * Voor de tekst der kolommen zie men blad-zijde 87 (vouwblad)

Importations (a) et exportations (b) par groupes de produits et par pays ou zones géographiques

Importazioni (a) ed esportazioni (b) per gruppi di prodotti e per paesi o zone geografiche

Einfuhr (a) und Ausfuhr (b) nach Erzeugnisgruppen sowie nach Ländern oder Ländergruppen

Invoer (a) en uitvoer (b) per produktengroep en per land of landengroep

7

EGKS/CECA

1000 t

Länder Pays Paesi Landen	Zeile Ligne Righe Lijn	Stahl (des Vertrages) — Acier (CECA) — Acciaio (Trattato) — Staal (Verdrag)																			
		Roheisen (c) Fontes (c) Ghisa (c) Ruwiizer (c)			Blöcke und Halbzeug Lingots et demi-produits Lingotti e semiprodotti Blokken en halffabrikaten			Warmbreitband in Rollen Coils Coils Breedband op rollen			Andere Erzeugnisse — Autres produits Altri prodotti — Andere produkten						Insgesamt				
											Insgesamt			darunter - dont - di cui - waarvan :			Total				
											Total			Flacherzeugnisse produits plats prodotti piatti platte produkten			Totale				
			1968	1968	1969	1968	1968	1969	1968	1968	1969	1968	1968	1969	1968	1968	1969	1968	1968	1969	
			I-IX	I-IX	I-IX	I-IX	I-IX	I-IX	I-IX	I-IX	I-IX	I-IX	I-IX	I-IX	I-IX	I-XI	I-IX	I-IX	I-XI	I-IX	
I. — Einfuhr — Importations — Importazioni — Invoer																					
EGKS CECA	Deutschland (BR)	1	579	441	521	638	474	565	642	443	529	2 846	2 051	2 395	1 393	1 002	1 240	4 126	2 968	3 489	
	France	2	177	141	166	263	172	253	238	183	117	2 184	1 603	1 710	1 162	868	935	2 685	1 958	2 080	
	Italia	3	0	0	—	25	14	6	76	51	17	596	458	370	232	179	165	697	523	393	
	Niederland	4	104	65	46	297	224	306	196	152	164	715	538	581	386	439	1 209	914	1 051	1 051	
	UEBL · BLEU	5	117	80	80	502	370	468	643	457	560	5 770	4 234	4 936	3 039	2 217	2 704	6 915	5 061	5 963	
	EGKS · CECA	6	978	726	812	1 726	1 254	1 597	1 795	1 286	1 387	12 111	8 884	9 993	6 343	4 653	5 482	15 632	11 424	12 976	
Europa	Insgesamt · Total	7	751	552	454	312	236	274	785	584	756	1 451	1 043	1 403	923	654	907	2 547	1 863	2 434	
	Großbritannien	8	36	34	5	27	22	29	19	11	29	248	172	206	150	107	112	295	205	264	
	Royaume-Uni		West-	9	1	1	2	13	10	4	0	0	340	255	274	229	175	178	352	265	278
	Schweden · Suède		Fin. · Norw. · Dän.		10	288	189	199	56	41	56	0	—	2	158	103	136	71	38	63	214
	Fin. · Norw. · Dän.	11	17	16	13	2	2	4	357	280	297	250	170	290	197	132	239	609	451	591	
	Österreich · Autriche		12	13	13	4	7	8	69	46	80	114	91	99	73	57	64	190	143	188	
	Europa de l'Ouest	13	43	33	13	72	46	74	4	3	13	51	35	57	35	23	21	127	84	144	
	Jugoslawien · Yougoslavie		14	398	286	236	177	125	177	449	340	421	1 162	827	1 062	756	532	677	1 788	1 292	1 660
	Sonstige · Autres		15	181	146	131	101	76	98	377	291	326	990	707	886	632	450	563	1 468	1 074	1 310
	Zusammen · Total	16	352	265	219	135	111	98	335	244	335	289	216	341	167	122	230	760	571	774	
dar. EFTA · dont AELE	17	250	194	129	11	6	18	197	153	169	3	3	1	3	3	1	211	161	188		
Osteuropa		Europa Orient.	Insgesamt · Total	18	55	41	78	4	2	122	80	33	265	59	40	90	49	32	78	143	75
Amerika	Amérique	darunter	19	5	5	14	2	0	120	48	17	262	42	26	78	38	23	74	93	43	460
USA		20	50	36	64	0	0	2	32	15	3	16	13	12	10	8	4	47	28	17	
Kanada · Canada	21	59	50	53	8	2	17	—	—	20	7	4	15	1	1	2	14	6	52		
Afrika		Afrique	darunter	22	35	31	35	—	—	10	—	—	0	0	1	0	0	0	0	0	31
Südafr. · dont Afr. du Sud	23		3	1	5	1	1	0	143	87	284	77	57	83	77	56	82	221	144	368	
Asien		Asie	darunter	24	1	0	0	1	0	143	87	284	77	56	82	77	56	82	221	144	366
Japan · dont Japon	25		2	2	1	—	—	—	12	12	—	10	9	10	9	9	10	21	21	10	
Ozeanien · Océanie		26	13	10	9	—	—	—	—	—	—	0	0	0	0	0	0	0	0	0	
Übrige · Divers	27		883	655	599	324	241	413	1 020	715	1 326	1 603	1 153	1 602	1 059	752	1 080	2 947	2 110	3 341	
Dritte Länder zusammen		28	1 861	1 381	1 412	2 050	1 496	2 010	2 815	2 061	2 713	13 714	10 037	11 595	7 402	5 406	6 563	18 579	13 534	16 318	
Insgesamt · Total général																					
II. — Ausfuhr — Exportations — Esportazioni — Uitvoer																					
EGKS CECA	Deutschland (BR)	29	112	79	93	590	405	522	204	162	115	5 130	3 847	3 733	2 715	2 031	2 051	5 924	4 414	4 370	
	France	30	220	137	155	601	443	611	615	434	547	3 162	2 268	3 017	1 769	1 265	1 741	4 378	3 146	4 175	
	Italia	31	442	365	394	293	208	287	485	376	327	987	703	911	691	490	666	1 764	1 287	1 525	
	Niederland	32	17	9	17	50	47	11	195	152	179	1 390	1 389	1 499	725	525	643	2 176	1 588	1 689	
	UEBL · BLEU	33	169	125	155	192	141	162	256	171	108	792	554	657	408	293	358	1 240	866	1 017	
	EGKS · CECA	34	960	716	812	1 726	1 244	1 593	1 756	1 295	1 367	12 001	8 762	9 818	6 308	4 603	5 460	15 483	11 301	12 777	

		1968	1968	1969	1968	1968	1969	1968	1968	1969	1968	1968	1969	1968	1968	1969	1968	1968	1969		
		I-IX	I-IX	I-IX	I-IX	I-IX	I-IX	I-IX	I-IX	I-IX	I-IX	I-IX	I-IX	I-IX	I-IX	I-IX	I-IX	I-IX	I-IX		
Europa	Insgesamt · Total	35	125	92	94	667	536	486	276	197	211	5 035	3 550	4 431	3 417	2 382	3 161	5 977	4 282	5 128	
	West-europa	Großbritannien · Royaume-Uni	36	6	4	0	107	86	261	12	11	4	489	349	356	308	212	268	608	447	620
		Schweden · Suède	37	13	11	10	3	3	3	8	6	4	609	429	621	380	269	407	620	438	628
		Finn. · Norw. · Dän. · Finl. · Norv. · Dan.	38	14	12	9	49	33	37	71	45	52	1 029	741	943	623	446	589	1 149	818	1 031
	Europa de l'Ouest	Schweiz · Suisse	39	50	34	44	163	126	90	11	9	8	918	652	807	530	378	501	1 092	786	905
		Spanien · Espagne	40	0	0	0	284	244	74	126	95	112	181	132	297	141	103	249	592	440	484
		Griechenland · Grèce	41	8	5	8	48	33	10	30	19	13	286	207	198	135	97	83	364	259	221
		Sonstige · Autres	42	19	11	20	8	6	10	11	9	7	636	470	492	474	352	386	655	485	509
	Osteuropa · Europe Orient.	Zusammen · Total	43	110	76	90	662	531	485	269	194	198	4 148	2 978	3 713	2 590	1 857	2 483	5 079	3 703	4 397
		dar. EFTA · dont AELE	44	93	67	71	328	253	394	94	67	67	3 194	2 280	2 835	1 958	1 393	1 867	3 616	2 600	3 296
	Insgesamt · Total darunter UdSSR · dont URSS	45	15	15	3	4	4	0	6	3	13	887	572	718	827	525	678	898	579	731	
		46	—	—	—	0	0	—	—	—	—	414	208	308	413	207	308	414	208	308	
Amerika	Insgesamt · Total	47	229	173	145	108	85	89	915	686	248	5 749	4 387	3 475	2 346	1 801	1 264	6 772	5 159	3 812	
	Nordamerika · Amérique du Nord	darunter USA · dont USA	48	214	162	107	20	20	7	902	675	237	5 046	3 876	2 953	1 950	1 508	984	5 968	4 571	3 197
		Mittelamerika · Amérique Centrale	49	214	162	107	5	4	6	881	660	224	4 735	3 684	2 728	1 912	1 479	944	5 620	4 348	2 958
	Amérique	Südamerika · Amérique du Sud	50	0	0	0	73	55	55	1	1	0	220	158	159	66	49	43	294	214	224
		darunter Venezuela · Vénézuéla	51	15	11	38	15	10	17	12	10	11	483	353	363	331	243	237	510	373	391
darunter Brasilien · Brésil		52	2	2	0	0	0	1	10	9	10	120	94	55	84	63	36	130	103	66	
	darunter Argentinien · Argentine	53	—	—	—	0	0	0	0	0	92	70	83	87	66	78	92	70	83		
		54	8	5	37	7	5	7	1	0	125	83	126	97	69	88	133	88	135		
Afrika	Insgesamt · Total	55	3	3	3	18	7	6	35	29	16	875	652	653	369	273	271	928	688	675	
	Nordafrika · Afr. du Nord	darunter Ägypten · Egypte	56	2	1	2	8	3	3	10	6	16	261	194	244	118	85	97	278	203	263
		darunter Ass. Afr. Länder · France · Sonst. · Etats Ass. d'Afr. · Autres	57	—	—	0	—	—	—	—	—	—	22	18	16	20	16	15	22	18	16
			58	0	0	0	1	0	0	0	0	186	134	153	59	41	48	186	134	153	
		59	0	0	0	0	0	—	—	—	57	42	50	26	19	18	57	42	50		
Asien	Insgesamt · Total	60	82	33	91	186	169	108	50	41	38	1 395	1 091	825	688	533	477	1 632	1 301	971	
	Mittlerer Osten · Moyen-Orient	darunter Iran	61	3	2	5	113	101	81	50	40	38	774	609	352	360	280	173	937	751	471
		darunter Irak	62	1	1	3	55	54	53	8	7	7	282	242	113	123	99	53	345	383	172
	Asie	darunter Israel · Israël	63	—	—	—	—	—	—	—	—	—	61	48	31	15	11	14	61	48	31
		Übriges Asien · Reste de l'Asie	64	2	1	1	52	42	28	42	33	31	260	196	103	178	139	74	355	271	162
		darunter Indien · Indes	65	79	30	86	73	68	27	0	0	0	621	491	473	328	253	304	695	550	500
darunter Pakistan		66	—	—	0	10	8	3	0	0	—	96	69	77	79	54	67	107	77	80	
	darunter China · Chine	67	0	0	2	8	7	9	—	—	44	28	44	24	13	20	52	35	53		
	darunter Japan · Japon	68	—	—	4	0	0	5	—	—	322	267	260	166	142	181	322	268	265		
		69	65	16	68	4	4	0	—	—	3	2	3	1	0	1	7	5	3		
Ozeanien · Océanie		70	0	0	0	—	—	—	0	0	0	32	24	20	9	6	7	32	24	20	
Übrige · Divers		71	0	0	0	0	0	0	0	—	4	2	7	3	2	6	4	2	7		
Dritte Länder zusammen · Total pays tiers		72	439	300	333	979	798	689	1 276	953	513	13 089	9 705	9 412	6 833	4 997	5 185	15 345	11 455	10 614	
Insgesamt Total général		73	1 399	1 015	1 145	2 706	2 042	2 282	3 032	2 248	1 879	25 090	18 467	19 230	13 141	9 600	10 645	30 827	22 757	23 391	

III. — Nettoausfuhr (Ausfuhr-Einfuhr) — Exportations nettes (exportations-importations)
Esportazioni nette (esportazioni-importazioni) — Netto uitvoer (uitvoer-invoer)

EGKS CECA	Deutschland (BR)	74	— 467	— 362	— 428	— 48	— 69	— 43	— 438	— 281	— 414	+ 2 284	+ 1 796	+ 1 338	+ 1 322	+ 1 029	+ 811	+ 1 798	+ 1 446	+ 881
	France	75	— 43	— 4	— 11	+ 338	+ 271	+ 358	+ 377	+ 251	+ 430	+ 978	+ 665	+ 1 307	+ 607	+ 397	+ 806	+ 1 693	+ 1 188	+ 2 095
	Italia	76	+ 442	+ 365	+ 394	+ 268	+ 194	+ 281	+ 409	+ 325	+ 310	+ 391	+ 245	+ 541	+ 459	+ 311	+ 501	+ 1 067	+ 764	+ 1 132
	Niederland · UEBL · BLEU	77	— 87	— 56	— 29	— 247	— 177	— 295	— 1	± 0	+ 15	+ 1 215	+ 851	+ 918	+ 208	+ 139	+ 204	+ 967	+ 674	+ 638
		78	+ 52	+ 45	+ 75	— 310	— 229	— 306	— 387	— 286	— 362	— 4 978	— 3 680	— 4 279	— 2 631	— 1 924	— 2 346	— 5 675	— 4 195	— 4 946
Dritte Länder zusammen · Total pays tiers		80	— 444	— 355	— 266	+ 655	+ 557	+ 276	+ 256	+ 238	— 813	+ 11 486	— 8 552	+ 7 810	+ 5 774	+ 4 245	+ 4 105	+ 12 398	+ 9 345	— 5 704

(a) Einfuhr aus dritten Ländern und Bezüge aus anderen Ländern der Gemeinschaft
(b) Ausfuhr nach dritten Ländern und Lieferungen nach anderen Ländern der Gemeinschaft
(c) Einschließlich Spiegeleisen und hochgekohltetes Ferromangan

(a) Importations des pays tiers et réceptions des pays de la Communauté
(b) Exportations vers les pays tiers et livraisons aux pays de la Communauté
(c) Y compris spiegel et ferro-manganèse carburé

(a) Importazioni dai paesi terzi e arrivi dai paesi della Comunità
(b) Esportazioni verso i paesi terzi e consegne ai paesi della Comunità
(c) Compresi ghisa specular e ferro-Mn carburato

(a) Invoer uit derde landen en aanvoer uit andere landen van de Gemeenschap
(b) Uitvoer naar derde landen en leveringen aan andere landen van de Gemeenschap
(c) Met inbegrip van spiegelijzer en koolstofrijk ferromangaan

Importations (a) et exportations (b) par groupes de produits et par pays ou zones géographiques

Importazioni (a) ed esportazioni (b) per gruppi di prodotti e per paesi o zone geografiche

Einfuhr (a) und Ausfuhr (b) nach Erzeugnisgruppen sowie nach Ländern oder Ländergruppen

Invoer (a) en uitvoer (b) per produktengroepen per land of landengroep

DEUTSCHLAND (BR)

1000 t

Länder Pays Paesi Landen	Zeile Ligne Righe Lijn	Stahl (des Vertrages) — Acier (CECA) — Acciaio (Trattato) — Staal (Verdrag)																		
		Roheisen (c) Fontes (c) Ghisa (c) Ruwijzer (c)			Blöcke und Halbzeug Lingots et demi-produits Lingotti e semi prodotti Blokken en halfabrikaten			Warmbreitband in Rollen Coils Coils Breedband op rollen			Andere Erzeugnisse — Autres produits Altri prodotti — Andere produkten						Insgesamt Total Totale Totaal			
											Insgesamt Total Totale Totaal			darunter - dont - di cui - waarvan :						
		1968	1968 I-IX	1969 I-IX	1968	1968 I-IX	1969 I-IX	1968	1968 I-IX	1969 I-IX	1968	1968 I-IX	1969 I-IX	1968	1968 I-IX	1969 I-IX	1968	1968 I-IX	1969 I-IX	
I. — Einfuhr — Importations — Importazioni — Invoer																				
EGKS CECA	France	2	63	46	61	81	48	49	54	42	49	1 349	1 004	1 000	760	563	597	1 484	1 093	1 098
	Italia	3	—	—	—	23	12	6	13	7	2	414	321	206	126	101	70	450	340	214
	Niederland	4	17	10	6	223	161	225	21	16	16	449	337	337	311	230	247	693	514	579
	UEBL · BLEU	5	35	27	28	262	183	250	137	106	82	2 998	2 257	2 285	1 519	1 153	1 157	3 397	2 545	2 617
	EGKS · CECA	6	115	83	95	586	404	529	225	170	150	5 210	3 918	3 829	2 716	2 047	2 072	6 023	4 493	4 508
	Insgesamt · Total	7	144	109	73	88	72	81	593	465	498	825	593	726	547	392	454	1 506	1 130	1 305
Europa	Großbritannien	8	6	7	0	15	14	9	1	1	1	97	66	79	61	45	39	114	80	90
	Royaume-Uni	9	1	1	1	7	6	1	—	—	0	171	133	120	115	90	69	178	139	121
	West-europa	10	85	64	62	1	1	3	0	—	—	127	91	94	50	33	35	128	92	97
	Fin. - Norw. - Dän. Fin. - Norw. - Dan. Osterreich · Autriche	11	0	0	—	2	2	4	356	279	295	182	120	206	154	101	181	540	400	505
Europe	Jugoslawien · Yougoslavie	12	—	—	2	0	0	0	—	—	0	61	52	45	49	43	29	62	52	46
	Sonstige · Autres	13	9	6	1	0	0	2	—	—	10	7	23	6	4	2	10	7	25	
	Zusammen · Total dar. EFTA · dont AELE	14	102	77	66	26	23	19	357	279	297	649	468	568	436	315	354	1 032	770	883
	Osteuropa	15	76	57	49	25	23	18	357	279	297	565	405	486	370	264	311	948	707	801
Europa Orient.	Insgesamt · Total darunter UdSSR dont URSS	16	42	32	8	62	49	62	236	186	201	177	125	159	111	76	100	474	360	422
	Europe Orient.	17	42	32	8	—	—	3	178	140	147	0	0	0	—	—	0	178	140	150
Amerika Amérique	Insgesamt · Total	18	33	22	39	2	0	40	0	0	7	10	3	16	10	3	16	12	3	63
	darunter USA	19	—	—	0	2	—	40	—	—	7	8	1	14	8	1	14	9	1	61
	dont Kanada Canada	20	33	22	39	0	0	—	0	0	—	3	2	2	3	2	2	3	2	2
Afrika	Insgesamt · Total	21	9	7	10	—	—	0	—	—	—	0	0	1	0	0	0	0	0	1
	darunter Südafr. · dont Afr. du Sud	22	9	7	10	—	—	0	—	—	—	0	0	0	0	0	0	0	0	0
Asien Asie	Insgesamt · Total	23	0	0	0	0	0	0	0	0	30	15	11	22	15	11	22	16	11	52
	darunter Japan · dont Japon	24	0	0	0	0	0	0	0	0	30	15	11	22	15	11	22	16	11	51
Ozeanien · Océanie	25	—	—	—	—	—	—	—	—	—	—	—	0	—	—	0	—	—	—	0
Übrige · Divers	26	5	3	2	—	—	—	—	—	—	—	—	—	—	—	—	—	—	—	—
Dritte Länder zusammen · Total pays tiers	27	190	142	124	90	73	121	593	465	534	851	606	765	572	405	492	1 534	1 144	1 420	
Insgesamt · Total général	28	305	225	219	679	477	651	818	635	684	6 061	4 524	4 594	3 288	2 452	2 564	7 557	5 637	5 928	
II. — Ausfuhr — Exportations — Esportazioni — Uitvoer																				
EGKS CECA	France	30	103	69	96	408	296	392	180	133	137	1 300	935	1 132	544	393	496	1 887	1 364	1 661
	Italia	31	369	312	330	143	98	121	193	154	153	344	249	294	210	155	195	681	501	568
	Niederland	32	6	1	9	28	25	11	154	111	177	763	549	644	353	253	347	945	685	832
	UEBL · BLEU	33	75	53	91	46	37	30	107	68	78	348	236	297	219	150	184	500	340	405
	EGKS · CECA	34	554	436	527	625	455	553	634	465	545	2 755	1 970	2 367	1 327	952	1 223	4 013	2 890	3 465

		1968	1968	1969	1968	1968	1969	1968	1968	1969	1968	1968	1969	1968	1968	1969	1968	1968	1969	1968	1968	1969	
		I-IX	I-IX	I-IX	I-IX	I-IX	I-IX	I-IX	I-IX	I-IX	I-IX	I-IX	I-IX	I-IX	I-IX	I-IX	I-IX	I-IX	I-IX	I-IX	I-IX	I-IX	
Europa	Insgesamt · Total	35	107	77	84	354	290	120	62	41	61	1 958	1 351	1 914	1 334	898	1 430	2 374	1 682	2 094			
	West-europa	Großbritannien	36	0	0	0	61	55	1	1	1	—	74	41	96	66	34	94	136	97	97		
		Royaume-Uni	37	12	10	10	3	3	2	4	2	4	192	138	209	105	75	130	199	144	215		
		Schweden · Suède	38	14	11	9	49	33	37	16	10	6	463	331	440	264	187	279	527	373	483		
	Europe de l'Ouest	Finn. - Norw. - Dan. Finl. - Norv. - Dan.	39	43	29	37	72	58	41	6	4	6	322	225	326	169	119	209	400	287	372		
		Schweiz · Suisse	40	0	0	0	158	134	31	15	9	24	75	55	125	49	36	101	249	198	180		
		Spanien · Espagne	41	7	5	6	4	1	3	3	3	5	79	61	53	34	25	26	86	65	62		
		Griechenland · Grèce	42	15	8	19	6	4	5	10	9	5	248	189	219	159	124	156	264	203	230		
		Sonstige · Autres	43	92	62	81	352	288	120	56	38	50	1 453	1 040	1 469	847	600	995	1 861	1 366	1 639		
	Osteuropa	Zusammen · Total dar. EFTA · dont AELE	44	78	56	63	189	152	84	18	13	15	1 100	772	1 106	636	440	745	1 307	937	1 205		
Insgesamt · Total darunter UdSSR · dont URSS		45	15	15	3	2	2	0	6	3	11	505	310	444	488	298	435	513	315	456			
Amerika	Insgesamt · Total Nordamerika · Amérique du Nord	47	150	107	94	47	40	18	671	506	214	2 278	1 713	1 237	1 332	998	748	2 996	2 259	1 469			
	Mittelamerika · Amérique Centrale	darunter USA · dont USA	48	139	99	56	19	19	2	662	499	203	2 031	1 531	1 023	864	582	2 712	2 049	1 229			
		Südamerika · Amérique du Sud	49	139	99	56	3	3	2	642	484	190	1 929	1 458	931	1 124	843	546	2 374	1 946	1 123		
	darunter	Venezuela · Vénézuéla	50	0	0	0	24	19	12	1	1	—	38	27	31	14	12	11	63	47	43		
		Brasilien · Brésil	51	12	7	38	4	3	3	7	6	11	210	155	183	168	123	155	221	164	197		
		Argentinien · Argentine	52	—	—	0	—	—	—	6	5	10	36	27	17	25	18	12	42	33	27		
		andere · Autres	53	—	—	—	0	0	—	—	—	—	75	58	72	71	55	69	75	58	72		
	Afrika	Insgesamt · Total Nordafrika · Afr. du Nord	54	8	5	37	3	2	3	1	0	—	58	38	63	50	33	58	61	40	66		
		Ägypten · Égypte	55	2	2	2	13	3	4	35	29	14	149	112	136	57	39	59	198	144	154		
		andere · Autres	56	1	1	2	7	3	2	10	6	14	54	35	57	26	15	26	71	44	73		
Ass. Afr. Länder	France	57	—	—	—	—	—	—	—	—	—	—	—	—	—	—	—	—	—	—			
	Sonst. · Autres	58	—	—	—	—	—	—	—	—	—	14	9	13	3	3	14	9	13				
Asien	Insgesamt · Total Mittlerer Osten · Moyen-Orient	59	0	—	—	0	0	—	—	—	—	3	3	7	2	1	4	3	7				
	Iran	Iran	60	81	32	90	122	112	45	8	8	7	626	523	367	338	285	244	757	642	420		
		Irak	61	3	2	4	94	86	41	8	8	7	286	239	99	153	128	53	388	332	147		
		Israel · Israël	62	1	1	3	42	40	14	8	7	7	169	145	56	75	62	29	219	193	77		
	Öbriges Asien · Reste de l'Asie	Iran	63	—	—	—	—	—	—	—	—	—	2	1	1	0	2	1	2	1			
		Irak	64	1	1	1	47	40	27	0	0	1	96	78	27	69	60	19	143	119	54		
		Israel · Israël	65	78	30	85	28	26	5	—	—	0	340	284	268	185	157	191	368	310	273		
		andere · Autres	66	—	—	—	8	6	3	—	—	—	63	51	51	48	38	43	71	57	54		
		Indien · Indes	67	0	0	2	0	0	0	—	—	—	10	8	9	2	1	3	11	9	9		
		Pakistan	68	—	—	4	0	0	—	—	—	—	216	188	182	120	107	135	216	188	182		
China · Chine		69	64	16	67	4	4	0	—	—	0	3	2	2	0	0	0	6	5	2			
Japan · Japon	Japan · Japon	70	—	—	0	—	—	—	—	—	—	3	2	2	1	1	1	3	2	2			
	andere · Autres	71	—	—	—	—	—	0	—	—	—	—	—	—	—	—	—	—	—	—			
Dritte Länder zusammen · Total pays tiers	72	340	218	270	536	445	187	776	584	296	5 014	3 701	3 656	3 063	2 221	2 481	6 327	4 729	4 140				
Insgesamt · Total général]	73	894	654	797	1 161	900	741	1 410	1 048	841	7 769	5 671	6 023	4 390	3 173	3 704	10 340	7 619	7 605				

III. — Nettoausfuhr (Ausfuhr-Einfuhr) — Exportations nettes (exportations-importations)
 Exportazioni nette (esportazioni-importazioni) — Netto uitvoer (uitvoer- invoer)

EGKS CECA	France	75	+ 40	+ 23	+ 35	+ 327	+ 248	+ 343	+ 126	+ 91	+ 88	— 49	— 69	+ 132	— 216	— 170	— 101	+ 403	+ 271	+ 563		
	Italia	76	+ 369	+ 312	+ 330	+ 120	+ 86	+ 115	+ 180	+ 147	+ 151	— 70	— 72	+ 88	+ 84	+ 54	+ 125	+ 231	+ 161	+ 354		
	Niederland	77	+ 11	+ 9	+ 3	— 195	— 136	— 214	+ 133	+ 95	+ 161	+ 314	+ 212	+ 307	+ 42	+ 23	+ 100	+ 252	+ 171	+ 253		
UEBL · BLEU	UEBL · BLEU	78	+ 40	+ 26	+ 63	— 216	— 146	— 220	— 30	— 38	— 4	— 2 650	— 2 021	— 1 988	— 1 300	— 1 003	— 973	— 2 897	— 2 205	— 2 212		
	Insgesamt · Total	79	+ 439	+ 353	+ 432	+ 39	+ 51	+ 24	+ 409	+ 295	+ 395	— 2 455	— 1 948	— 1 462	— 1 389	— 1 095	— 849	— 2 010	— 1 603	— 1 043		
Dritte Länder zusammen · Total pays tiers]	80	+ 150	+ 76	+ 146	+ 446	+ 372	+ 66	+ 183	+ 119	— 238	+ 4 163	+ 3 095	+ 2 891	+ 2 491	+ 1 816	+ 1 989	+ 4 793	+ 3 585	+ 2 720			
Insgesamt · Total général]	81	+ 589	+ 429	+ 578	+ 482	+ 423	+ 90	+ 592	+ 413	+ 157	+ 1 708	+ 1 147	+ 1 429	+ 1 102	+ 721	+ 1 140	+ 2 783	+ 1 982	+ 1 677			

(a) Einfuhr aus dritten Ländern und Bezüge aus anderen Ländern der Gemeinschaft
 (b) Ausfuhr nach dritten Ländern und Lieferungen nach anderen Ländern der Gemeinschaft
 (c) Einschließlich Spiegeleisen und hochgekohltes Ferromangan

(a) Importations des pays tiers et réceptions des pays de la Communauté
 (b) Exportations vers les pays tiers et livraisons aux pays de la Communauté
 (c) Y compris spiegel et ferro-manganèse carburé

(a) Importazioni dai paesi terzi e arrivi dai paesi della Comunità
 (b) Esportazioni verso i paesi terzi e consegne ai paesi della Comunità
 (c) Compresi ghisa speculare e ferro-Mn carburato

(a) Invoer uit derde landen en aanvoer uit andere landen van de Gemeenschap
 (b) Uitvoer naar derde landen en leveringen aan andere landen van de Gemeenschap
 (c) Met inbegrip van spiegelijzer en koolstofrijk ferromangaan

Importations (a) et exportations (b) par groupes de produits et par pays ou zones géographiques

Importazioni (a) ed esportazioni (b) per gruppi di prodotti e per paesi o zone geografiche

Einfuhr (a) und Ausfuhr (b) nach Erzeugnisgruppen sowie nach Ländern oder Ländergruppen

Invoer (a) en uitvoer (b) per produktengroep en per land of landengroep

FRANCE

1000 t

Länder Pays Paesi Landen	Zeile Ligne Righe Lijn	Stahl (des Vertrages) — Acier (CECA) — Acciaio (Trattato) — Staal (Verdrag)																		
		Roheisen (c) Fontes (c) Ghisa (c) Ruwiizer (c)			Blöcke und Halbzeug Lingots et demi-produits Lingotti e semiprodotti Blokken en halfabrikaten			Warmbreitband in Rollen Coils Coils Breedband op rollen			Andere Erzeugnisse — Autres produits Altri prodotti — Andere produkten						Insgesamt			
											Insgesamt Total Totale Totaal			darunter - dont - di cui - waarvan : Flacherzeugnisse produits plats prodotti piatti platte produkten			Insgesamt Total Totale Totaal			
		1968	1968 I-IX	1969 I-IX	1968	1968 I-IX	1969 I-IX	1968	1968 I-IX	1969 I-IX	1968	1968 I-IX	1969 I-IX	1968	1968 I-IX	1969 I-IX	1968	1968 I-IX	1969 I-IX	1968
L — Einfuhr — Importations — Importazioni — Invoer																				
EGKS	1	103	70	101	383	280	388	188	125	132	1 318	956	1 139	591	428	506	1 889	1 362	1 659	
CECA	3	0	0	—	2	2	0	63	44	15	167	125	148	93	69	86	232	171	164	
	4	54	33	23	36	34	59	17	15	4	116	88	103	97	74	81	169	138	166	
	5	54	31	36	155	112	162	369	243	384	1 569	1 110	1 633	1 033	727	1 076	2 094	1 465	2 179	
	6	211	133	159	576	428	610	637	429	536	3 170	2 280	3 022	1 814	1 297	1 748	4 384	3 135	4 167	
	7	37	24	33	1	1	2	9	5	29	152	109	169	120	83	145	162	115	200	
	8	6	6	0	1	1	1	0	0	1	41	30	21	31	22	16	42	31	23	
	9	0	0	—	0	0	0	—	—	—	53	38	59	39	27	49	53	38	59	
	10	30	18	31	—	—	—	—	—	17	17	10	17	12	5	11	17	10	17	
	11	—	—	—	0	0	0	1	1	1	6	4	19	5	3	16	7	5	20	
	12	—	—	—	—	—	—	—	—	—	0	—	0	—	0	0	—	—	0	
	13	2	0	2	—	—	0	—	—	0	21	15	13	20	14	12	21	15	13	
	14	37	24	33	1	1	2	1	1	3	139	97	128	106	71	105	141	99	132	
	15	15	13	8	1	1	1	1	1	3	120	84	114	87	58	90	122	86	118	
	16	—	—	—	—	—	0	8	4	26	14	12	41	14	12	41	21	16	67	
	17	—	—	—	—	—	0	—	—	10	2	2	1	2	2	1	2	2	11	
	18	5	4	10	0	0	10	26	0	194	7	4	10	2	0	3	33	5	214	
	19	—	—	0	0	0	10	26	0	194	2	1	4	2	0	3	29	1	208	
	20	5	4	10	—	—	—	0	—	—	5	3	6	0	0	0	5	3	6	
	21	1	1	2	—	—	—	—	—	—	0	0	0	0	0	0	0	0	0	
	22	1	1	—	—	—	—	—	—	—	0	0	0	0	0	0	0	0	0	
	23	—	—	—	0	0	0	24	0	92	8	5	7	8	5	7	32	6	99	
	24	—	—	—	0	0	0	24	0	92	8	5	6	8	5	6	32	6	99	
	25	0	0	0	—	—	—	—	—	—	—	—	—	—	—	—	—	—	—	
	26	—	—	—	—	—	—	—	—	—	—	—	—	—	—	—	—	—	—	
	27	44	28	46	1	1	12	59	6	315	167	119	185	129	89	155	227	126	512	
	28	254	161	205	578	429	622	696	434	851	3 337	2 398	3 207	1 943	1 387	1 903	4 611	3 261	4 680	
II. — Ausfuhr — Exportations — Esportazioni — Uitvoer																				
EGKS	29	61	44	60	83	49	48	53	41	47	1 320	970	899	757	556	552	1 456	1 060	994	
CECA	31	48	35	52	81	55	105	129	101	44	285	204	258	207	146	197	495	359	408	
	32	6	5	5	1	1	0	29	29	0	221	155	123	67	55	31	251	186	123	
	33	64	50	49	109	74	108	25	13	23	364	259	290	144	108	128	499	346	421	
	34	179	133	165	274	179	261	236	184	114	2 191	1 588	1 570	1 175	865	907	2 701	1 951	1 946	

		1968	1968	1969	1968	1968	1969	1968	1968	1969	1968	1968	1969	1968	1968	1969	1968	1968	1969
		I-IX	I-IX	I-IX	I-IX	I-IX	I-IX	I-IX	I-IX	I-IX	I-IX	I-IX	I-IX	I-IX	I-IX	I-IX	I-IX	I-IX	I-IX
Europa	Insgesamt · Total	35	2	3	124	91	65	1	1	4	1 252	891	929	769	551	585	1 377	983	998
	Großbritannien	36	—	—	1	1	0	0	—	3	83	57	48	20	14	13	84	58	52
	Royaume-Uni	37	—	—	0	0	0	0	—	—	166	112	144	101	72	97	166	112	144
	Westeuropa	38	—	—	0	0	0	—	—	—	230	170	181	112	85	90	230	170	181
	Finl. - Norw. - Dan.	39	1	1	84	64	37	1	1	1	350	251	232	195	145	126	435	316	270
	Europe de l'Ouest	40	—	—	32	21	26	0	0	0	45	34	43	35	26	30	77	55	69
	Schweiz · Suisse	41	1	1	6	5	1	—	—	—	67	48	50	18	12	12	73	53	52
	Spanien · Espagne	42	0	0	0	0	0	—	—	—	125	91	105	109	78	93	125	91	105
	Griechenland · Grèce	43	2	2	124	91	65	1	1	4	1 065	765	802	590	432	461	1 190	857	872
	Sonstige · Autres	44	1	1	85	65	38	1	1	4	872	623	639	466	343	358	958	689	681
Zusammen · Total dar. EFTA · dont AELE	45	—	—	0	0	0	0	0	—	187	126	127	179	119	124	187	126	127	
Osteuropa	46	—	—	—	—	—	—	—	—	109	69	88	108	68	88	109	69	88	
Europe Orient. {																			
Insgesamt · Total	47	59	48	47	9	5	8	75	56	0	1 162	913	757	344	284	186	1 246	975	766
Nordamerika	48	57	46	47	0	0	0	75	56	0	943	757	635	236	205	128	1 018	813	635
darunter USA · dont USA	49	57	46	47	0	0	0	75	56	0	881	719	590	232	202	127	956	774	591
Mittelamerika · Amérique Centrale	50	0	0	—	2	1	6	—	4	0	103	74	62	22	17	18	105	15	68
Südamerika · Amérique du Sud	51	2	2	0	7	4	2	1	1	—	115	83	60	86	62	39	123	87	62
darunter	52	2	2	—	—	—	—	—	—	—	36	25	19	33	23	18	36	25	19
Venezuela · Vénézuéla	53	—	—	—	—	—	—	—	—	—	10	7	3	9	7	3	10	7	3
Brasilien · Brésil	54	—	—	—	2	1	2	—	—	—	34	24	20	28	21	14	35	26	22
Argentinien · Argentine																			
Afrika	Insgesamt · Total	55	1	0	1	1	1	0	0	0	373	278	279	172	131	111	374	279	280
	Nordafrika · Afr. du Nord	56	0	0	0	0	0	0	0	0	149	116	121	72	57	49	149	117	121
	darunter	57	—	—	—	—	—	—	—	—	14	13	9	14	13	9	14	13	9
	Ägypten · Egypte	58	0	0	0	1	0	0	0	0	124	89	110	43	30	34	125	90	110
Afrique	59	—	—	—	—	—	—	—	—	2	1	2	1	0	1	2	1	2	
Ass. Afr. Länder																			
Etats Ass. d'Afr. {																			
France																			
Sonst. {																			
Autres {																			
Asien	Insgesamt · Total	60	0	0	15	13	7	0	0	—	284	219	135	104	81	58	299	232	142
	Mittlerer Osten · Moyen-Orient	61	0	0	1	1	2	0	0	—	192	147	90	64	47	30	193	148	92
	darunter	62	—	—	—	—	—	—	—	—	64	60	26	18	16	6	64	60	27
	Iran	63	—	—	—	—	—	—	—	—	14	10	9	7	5	5	14	10	9
	Irak	64	—	—	—	—	—	—	—	—	60	37	24	27	17	13	61	38	25
	Israel · Israël	65	0	0	0	14	12	6	0	0	92	72	45	40	35	28	106	85	51
	Übriges Asien · Reste de l'Asie	66	—	—	—	2	2	0	0	—	10	8	7	10	8	7	12	10	7
darunter	67	—	—	—	1	0	2	—	—	17	14	2	8	8	0	18	15	4	
Pakistan	68	—	—	—	—	—	3	—	—	39	31	21	14	13	16	39	31	24	
China · Chine	69	0	0	0	—	—	0	—	—	0	0	0	0	0	0	0	0	0	
Japan · Japon																			
Ozeanien · Océanie	70	—	—	—	—	—	—	0	0	0	20	15	13	5	3	4	20	15	13
Übrige · Divers	71	—	—	—	—	—	—	—	—	—	—	—	—	—	—	—	—	—	—
Dritte Länder zusammen · Total pays tiers	72	62	50	51	148	110	82	77	58	4	3 090	2 316	2 113	1 394	1 050	944	3 315	2 484	2 198
Insgesamt · Total général	73	241	183	216	422	289	343	314	242	118	5 281	3 904	3 683	2 569	1 916	1 851	6 016	4 434	4 144

III. — Nettoausfuhr (Ausfuhr-Einfuhr) — Exportations nettes (exportations-importations)
Esportazioni nette (esportazioni-importazioni) — Netto uitvoer (uitvoer- invoer)

EGKS CECA	Deutschland (BR)	74	— 42	— 26	— 41	— 300	— 231	— 340	— 315	— 84	— 85	+ 29	+ 14	— 240	+ 166	+ 128	+ 46	— 433	— 302	— 645
	Italia	76	+ 48	+ 35	+ 52	+ 79	+ 53	+ 105	+ 6	+ 57	+ 29	+ 93	+ 79	+ 110	+ 114	+ 77	+ 111	+ 263	+ 188	+ 244
	Niederland	77	+ 48	+ 28	+ 18	+ 35	+ 33	+ 59	+ 12	+ 14	+ 4	+ 105	+ 67	+ 20	+ 30	+ 19	+ 50	+ 82	+ 48	+ 43
UEBL · BLEU	78	+ 10	+ 19	+ 13	— 46	— 38	— 54	— 344	— 230	— 361	— 1 205	— 851	— 1 343	— 889	— 619	— 948	— 1 595	— 1 119	— 1 758	
EGKS · CECA	79	— 32	± 0	+ 6	— 302	— 249	— 349	— 401	— 245	— 422	— 979	— 692	— 1 452	— 639	— 432	— 841	— 1 683	— 1 184	— 2 221	
Dritte Länder zusammen · Total pays tiers	80	+ 18	+ 22	+ 5	+ 147	+ 109	+ 70	+ 18	+ 52	— 311	+ 2 923	+ 2 197	+ 1 928	+ 1 265	+ 961	+ 789	+ 3 088	+ 2 358	+ 1 686	
Insgesamt · Total général	81	— 13	+ 22	+ 11	— 156	— 140	— 279	— 382	— 192	— 733	+ 1 944	+ 1 506	+ 476	+ 626	+ 529	— 52	+ 1 405	+ 1 173	— 536	

(a) Einfuhr aus dritten Ländern und Bezüge aus anderen Ländern der Gemeinschaft
(b) Ausfuhr nach dritten Ländern und Lieferungen nach anderen Ländern der Gemeinschaft
(c) Einschließlich Spiegeleisen und hochgekohltes Ferromangan

(a) Importations des pays tiers et réceptions des pays de la Communauté
(b) Exportations vers les pays tiers et livraisons aux pays de la Communauté
(c) Y compris spiegel et ferro-manganèse carburé

(a) Importazioni dai paesi terzi e arrivi dai paesi della Comunità
(b) Esportazioni verso i paesi terzi e consegne ai paesi della Comunità
(c) Compresi ghisa speculare e ferro-Mn carburato

(a) Invoer uit derde landen en aanvoer uit andere landen van de Gemeenschap
(b) Uitvoer naar derde landen en leveringen aan andere landen van de Gemeenschap
(c) Met inbegrip van spiegelijzer en koolstofrijk ferromangaan

Importations (a) et exportations (b) par groupes de produits et par pays ou zones géographiques

Importazioni (a) ed esportazioni (b) per gruppi di prodotti e per paesi o zone geografiche

Einfuhr (a) und Ausfuhr (b) nach Erzeugnisgruppen sowie nach Ländern oder Ländergruppen

Invoer (a) en uitvoer (b) per produktengroep en per land of landengroep

ITALIA

1000 t

Länder Pays Paesi Landen	Zeile Ligne Righe Lijn	Stahl (des Vertrages) — Acier (CECA) — Acciaio (Trattato) — Staal (Verdrag)																			
		Rohisen (c) Fontes (c) Ghisa (c) Ruwiizer (c)			Blöcke und Halbzeug Lingots et demi-produits Lingotti e semi prodotti Blokken en halfabrikaten			Warmbreitband in Rollen Coils Coils Breedband op rollen			Andere Erzeugnisse — Autres produits Altri prodotti — Andere produkten						Insgesamt Total Totale Totaal				
											Insgesamt Total Totale Totaal			darunter - dont - di cui - waarvan : Flacherzeugnisse produits plats prodotti piatti platte produkten							
		1968	1968 I-IX	1969 I-IX	1968	1968 I-IX	1969 I-IX	1968	1968 I-X	1969 I-IX	1968	1968 I-IX	1969 I-IX	1968	1968 I-IX	1969 I-IX	1968	1968 I-IX	1969 I-IX		
I. — Einfuhr — Importations — Importazioni — Invoer																					
EGKS CECA	{ Deutschland (BR) France Niederland UEBL · BLEU EGKS · CECA	1 2 3 4 5 6	389 46 3 23 461	312 41 3 19 375	325 51 2 14 392	175 73 2 65 315	126 50 1 56 232	141 100 0 56 294	189 128 34 124 475	140 100 31 94 365	161 47 43 92 343	411 301 83 271 1 067	295 211 63 185 754	322 296 74 283 975	237 210 77 190 715	171 149 58 127 505	211 204 69 209 693	775 502 120 460 1 857	561 361 94 335 1 351	624 442 117 431 1 615	
Europa	{ Insgesamt · Total Großbritannien Royaume-Uni West- europa Schweden · Suède Finn. · Norw. · Dän. Fin. · Norv. · Dan. Europa Europe Ostereich · Autriche Jugoslawien · Yougoslavie l'Ouest Sonstige · Autres Zusammen · Total dar. EFTA · dont AELE Osteuropa Europe Orient. { insgesamt · Total darunter UdSSR dont URSS	7 8 9 10 11 12 13 14 15 16 17	443 6 0 132 16 13 32 200 32 243 193	322 5 0 77 16 13 27 139 30 183 151	250 4 0 55 13 2 6 80 26 170 114	76 9 0 0 0 7 3 20 13 55 0	65 7 0 — 0 5 2 15 9 50 0	61 17 3 0 0 8 9 41 25 20 —	166 18 0 — 0 69 2 89 18 77 5	102 10 0 — 0 46 2 59 11 44 3	200 18 0 2 0 74 11 107 19 93 1	272 65 24 0 48 51 17 206 148 66 1	198 42 16 0 35 39 13 146 102 52 1	322 56 18 2 53 54 15 198 140 124 0	146 44 9 0 27 22 6 108 80 38 1	104 30 6 0 19 15 4 74 55 30 1	199 37 5 0 33 35 4 115 76 85 0	513 92 24 1 48 127 23 315 180 198 6	365 59 16 0 36 91 17 219 122 146 4	583 91 21 7 54 136 35 345 185 238 1	
	Amerika Amérique	{ Insgesamt · Total darunter USA dont Kanada · Canada	18 19 20	14 5 8	12 5 7	15 2 13	2 0 —	2 0 —	71 69 2	32 0 32	15 0 15	26 23 3	35 27 7	28 55 6	58 26 3	33 20 6	26 53 5	56 27 39	69 27 22	45 21 9	156 147 9
	Afrika Afrique	{ Insgesamt · Total darunter Südafr. · dont Afr. du Sud	21 22	47 23	39 21	40 24	8 —	2 —	16 10	— —	— —	20 20	6 —	4 —	14 0	1 —	1 —	2 0	14 —	6 —	50 30
	Asien Asie	{ Insgesamt · Total darunter Japan · dont Japon	23 24	2 1	0 —	3 —	0 0	0 0	0 0	43 43	40 40	81 81	51 51	39 39	49 48	51 51	39 39	49 48	94 94	79 78	130 130
	Ozeanien · Océanie		25	1	1	1	—	—	—	12	12	—	10	9	10	9	9	10	21	21	10
	Übrige · Divers		26	—	—	—	—	—	—	—	—	—	0	0	—	0	0	—	0	0	—
	Dritte Länder zusammen · Total pays tiers		27	507	375	308	85	69	149	252	169	327	375	278	452	240	179	315	711	516	929
Insgesamt · Total général		28	967	750	700	400	301	445	727	534	670	1 441	1 032	1 428	955	685	1 008	2 569	1 867	2 543	
II. — Ausfuhr — Exportations — Esportazioni — Uitvoer																					
EGKS CECA	{ Deutschland (BR) France Niederland UEBL · BLEU EGKS · CECA	29 30 32 33 34	0 0 — — 0	0 0 — — 0	0 2 0 0 23	20 2 0 0 14	11 2 0 0 14	6 0 — 0 7	17 52 — — 69	10 44 — — 54	0 14 — — 14	411 164 16 6 597	316 121 12 4 453	206 149 12 5 371	120 92 13 5 230	92 68 10 3 174	65 88 6 4 163	448 219 16 6 689	337 168 12 4 521	212 163 12 5 392	

		1968	1968	1969	1968	1968	1969	1968	1968	1969	1968	1968	1969	1968	1968	1969	1968	1968	1969	1968	1968	1969
		I-IX	I-IX	I-IX	I-IX	I-IX	I-IX	I-IX	I-IX	I-IX	I-IX	I-IX	I-IX	I-IX	I-IX	I-IX	I-IX	I-IX	I-IX	I-IX	I-IX	I-IX
Europa	Insgesamt · Total	35	1	1	0	10	8	9	85	73	17	369	273	265	286	213	199	464	354	291	4	
	Großbritannien	36	0	0	0	0	0	0	—	—	0	1	1	0	1	1	0	1	1	0	0	
	Royaume-Uni	37	0	0	—	—	—	0	—	—	0	8	8	0	5	5	0	8	8	0	0	
	Westeuropa	38	0	0	—	—	—	0	—	—	—	1	1	2	1	1	1	1	1	1	2	
	Finl. - Norw. - Dän.	39	0	0	0	7	5	8	0	0	—	62	48	56	43	33	32	70	54	64	0	
	Finl. - Norw. - Dan.	40	0	—	—	—	—	0	58	57	8	27	18	42	24	17	39	85	75	50	0	
	Schweiz · Suisse	41	—	—	—	—	—	—	27	16	8	31	25	13	25	21	9	58	40	21	0	
	Europe de l'Ouest	42	0	0	0	1	1	0	0	—	0	131	92	74	108	75	60	132	93	74	0	
	Spanien · Espagne	43	1	0	0	8	6	9	85	73	16	262	192	187	207	153	141	355	271	211	0	
	Griechenland · Grèce	44	0	0	0	8	6	9	0	0	0	85	67	63	62	48	38	93	73	72	0	
Sonstige · Autres	45	0	0	—	2	2	0	—	—	2	107	82	78	79	60	57	109	84	80	0		
Zusammen · Total dar. EFTA · dont AELE	46	—	—	—	0	0	—	—	—	—	6	0	1	6	0	1	6	0	1	0		
Osteuropa	Insgesamt · Total	47	0	0	0	4	3	6	91	71	4	119	99	60	70	59	15	214	172	70	0	
Europe Orient.	darunter UdSSR	48	—	—	—	0	0	4	91	71	4	89	76	32	54	47	8	180	148	39	0	
darunter URSS	49	—	—	—	0	0	4	91	71	4	88	76	31	53	47	7	179	147	39	0		
Amerika	Mittelamerika · Amérique Centrale	50	0	0	0	—	—	—	—	—	3	1	10	2	0	2	3	1	10	0		
Hmérique	Südamerika · Amérique du Sud	51	0	—	—	3	2	2	—	—	28	22	18	14	11	6	31	24	20	0		
darunter	Venezuela · Vénézuéla	52	—	—	—	0	0	—	—	—	0	0	0	0	0	0	0	0	0	0		
darunter	Brasilien · Brésil	53	—	—	—	—	—	—	—	—	2	2	2	2	1	2	2	2	3	0		
darunter	Argentinien · Argentine	54	—	—	—	3	2	2	—	—	16	13	7	11	9	3	20	16	9	0		
Afrika	Insgesamt · Total	55	0	0	0	0	0	0	0	0	2	66	55	41	29	25	18	66	56	44	0	
Afrique	Nordafrika · Afr. du Nord	56	—	—	—	—	—	—	—	—	2	20	17	21	6	5	7	20	17	24	0	
darunter	Ägypten · Egypte	57	—	—	—	—	—	—	—	—	1	0	0	0	0	0	0	1	0	0		
darunter	Ass. Afr. Länder	58	—	—	—	—	—	—	—	—	2	1	1	1	0	1	2	1	1	0		
darunter	Etats Ass. d'Afr.	59	—	—	—	—	—	—	—	—	1	1	1	1	0	1	1	1	1	0		
darunter	France	60	0	0	0	1	1	0	42	33	30	197	140	148	131	90	97	240	174	179	0	
darunter	Sonst. Autres	61	0	0	0	1	1	0	42	33	30	119	90	60	87	66	48	162	124	91	0	
Asien	Mittlerer Osten · Moyen-Orient	62	0	0	—	—	—	—	—	—	0	8	6	5	3	2	3	8	6	5	0	
darunter	Iran	63	—	—	—	—	—	—	—	—	5	3	2	1	0	0	5	3	2	0		
darunter	Irak	64	—	—	—	—	—	—	—	—	3	2	1	0	0	0	5	3	2	0		
darunter	Israel · Israël	65	—	—	—	1	0	0	42	33	30	85	66	38	74	57	34	128	100	69	0	
Asie	Übriges Asien · Reste de l'Asie	66	0	0	0	0	0	—	—	—	78	50	87	44	24	49	79	50	87	0		
darunter	Indien · Indes	67	—	—	—	—	—	—	—	—	5	4	4	4	3	4	5	4	4	0		
darunter	Pakistan	68	0	0	—	—	—	—	—	—	11	3	26	11	2	15	11	3	26	0		
darunter	China · Chine	69	—	—	—	—	—	—	—	—	57	39	53	27	17	29	58	39	53	0		
darunter	Japan · Japon	70	—	—	—	—	—	—	—	—	0	—	0	—	—	0	0	—	0	0		
Ozeanien · Océanie		71	0	0	0	0	0	0	0	—	4	2	7	3	2	6	4	2	7	0		
Übrige · Divers		72	1	1	1	15	11	15	218	177	54	755	570	521	519	388	335	989	758	591	0	
Dritte Länder zusammen · Total pays tiers		73	1	1	1	38	25	22	287	231	69	1 352	1 023	892	749	562	498	1 678	1 279	983	0	
Insgesamt · Total général																						

III. — Nettoausfuhr (Ausfuhr-Einfuhr) — Exportations nettes (exportations-importations)
Esportazioni nette (esportazioni-importazioni) — Netto uitvoer (uitvoer-invoer)

EGKS	Deutschland (BR)	74	— 389	— 312	— 325	— 155	— 115	— 135	— 172	— 130	— 161	± 0	+ 21	— 116	— 117	— 79	— 146	— 327	— 224	— 412
CECA	France	75	— 46	— 41	— 51	— 71	— 48	— 100	— 76	— 56	— 33	— 137	— 90	— 147	— 118	— 81	— 116	— 283	— 193	— 279
	Niederland	77	— 3	— 3	— 2	— 2	— 1	± 0	— 34	— 31	— 43	— 67	— 51	— 62	— 64	— 48	— 63	— 104	— 82	— 105
	UEBL · BLEU	78	— 23	— 19	— 14	— 65	— 56	— 56	— 124	— 94	— 92	— 265	— 173	— 278	— 185	— 124	— 205	— 454	— 331	— 426
EGKS · CECA		79	— 461	— 375	— 392	— 292	— 218	— 289	— 406	— 311	— 329	— 470	— 301	— 604	— 485	— 331	— 530	— 1168	— 830	— 1223
Dritte Länder zusammen · Total pays tiers		80	— 506	— 374	— 307	— 70	— 58	— 134	— 34	+ 8	— 273	+ 380	+ 292	+ 69	+ 279	+ 209	+ 20	+ 278	+ 242	— 338
Insgesamt · Total général		81	— 966	— 749	— 699	— 362	— 276	— 423	— 440	— 303	— 601	— 89	— 9	— 536	— 206	— 123	— 510	— 891	— 588	— 1560

a) Einfuhr aus dritten Ländern und Bezüge aus anderen Ländern der Gemeinschaft
 (b) Ausfuhr nach dritten Ländern und Lieferungen nach anderen Ländern der Gemeinschaft
 (c) Einschließlich Spiegeleisen und hochgekohltes Ferromangan

(a) Importations des pays tiers et réceptions des pays de la Communauté
 (b) Exportations vers les pays tiers et livraisons aux pays de la Communauté
 (c) Y compris spiegel et ferro-manganèse carburé

(a) Importazioni dai paesi terzi e arrivi dai paesi della Comunità
 (b) Esportazioni verso i paesi terzi e consegne ai paesi della Comunità
 (c) Compresi ghisa speculare e ferro-Mn carburato

(a) Invoer uit derde landen en aanvoer uit andere landen van de Gemeenschap
 (b) Uitvoer naar derde landen en leveringen aan andere landen van de Gemeenschap
 (c) Met inbegrip van spiegelijzer en koolstofrijk ferromangaan

Importations (a) et exportations (b) par groupes de produits et par pays ou zones géographiques

Importazioni (a) ed esportazioni (b) per gruppi di prodotti e per paesi o zone geografiche

Einfuhr (a) und Ausfuhr (b) nach Erzeugnisgruppen sowie nach Ländern oder Ländergruppen

Invoer (a) en uitvoer (b) per produktengroep en per land of landengroep

92

NEDERLAND

1000 t

Länder Pays Paesi Landen	Zeile Ligne Righe Lijn	Stahl (des Vertrages) — Acier (CECA) — Acciaio (Trattato) — Staal (Verdrag)																		
		Roheisen (c) Fontes (c) Ghisa (c) Ruwijzer (c)			Blöcke und Halbzeug Lingots et demi produits Lingotti e semi-prodotti Blokken en halfabrikaten			Warmbreitband in Rollen Coils Coils Breedband op rollen			Andere Erzeugnisse — Autres produits Altri prodotti — Andere produkten						Insgesamt Total Totale Totaal			
											Insgesamt Total Totale Totaal			darunter - dont - di cui - waarvan : Flacherzeugnisse produits plats prodotti piatti platte produkten						
		1968	1968 I-IX	1969 I-IX	1968	1968 I-IX	1969 I-IX	1968	1968 I-IX	1969 I-IX	1968	1968 I-IX	1969 I-IX	1968	1968 I-IX	1969 I-IX	1968	1968 I-IX	1969 I-IX	1968
I. — Einfuhr — Importations — Importazioni — Invoer																				
EGKS CECA	Deutschland (BR)	1	5	1	10	29	25	9	148	101	174	764	556	643	345	248	339	941	682	826
	France	2	5	4	5	0	0	0	30	30	29	188	141	137	66	54	35	219	171	138
	Italia	3	—	—	—	0	0	—	0	0	—	10	9	11	8	7	5	10	9	11
	UEBL · BLEU	5	5	3	—	20	20	0	13	13	1	932	682	735	297	211	261	965	715	736
	EGKS · CECA	6	14	9	17	49	46	10	192	143	175	1 894	1 388	1 526	716	520	639	2 135	1 577	1 710
	Insgesamt · Total	7	19	14	24	75	58	41	—	—	8	107	84	95	59	46	61	183	141	144
Europa	Großbritannien Royaume-Uni	8	0	0	0	0	0	—	—	8	24	18	23	8	6	13	24	18	31	
	West- europa	9	0	0	—	5	3	0	—	—	—	43	34	44	40	31	37	49	36	44
	Fin. - Norw. - Dän. Fin. - Norv. - Dan.	10	19	14	19	55	40	41	—	—	—	2	1	4	0	0	1	57	41	45
	Österreich · Autriche	11	—	—	—	0	0	—	—	—	—	11	8	10	9	6	8	11	8	10
	Europe de l'Ouest	12	—	—	—	—	—	—	—	—	—	0	0	0	—	—	0	0	0	0
	Sonstige · Autres	13	—	—	—	—	—	—	—	—	—	1	1	2	1	1	0	16	16	2
	Zusammen · Total dar. EFTA · dont AELE	14	19	14	23	75	58	41	—	—	8	81	61	84	57	45	59	156	119	133
	15	19	14	19	60	43	41	—	—	8	80	61	81	57	45	59	141	104	130	
	Osteuropa Europe Orient.	16	0	0	0	—	—	—	—	—	—	26	22	11	2	2	2	26	22	11
	17	0	0	0	—	—	—	—	—	—	—	—	—	—	—	—	—	—	—	—
Amerika Amérique	Insgesamt · Total	18	2	2	—	—	—	—	—	—	—	2	2	2	2	2	1	2	2	2
	darunter dort	19	—	—	—	—	—	—	—	—	—	1	1	2	1	1	1	1	1	2
	USA Canada · Canada	20	2	2	—	—	—	—	—	—	—	1	1	0	1	1	0	1	1	0
Afrika Afrique	Insgesamt · Total	21	1	1	—	—	—	—	—	—	—	0	0	1	0	0	—	0	0	1
	darunter Südafr. · dont Afr. du Sud	22	1	1	—	—	—	—	—	—	—	0	0	1	0	0	—	0	0	1
Asien Asie	Insgesamt · Total	23	—	—	—	0	0	0	10	10	13	2	1	2	2	1	2	12	11	15
	darunter Japan · dont Japon	24	—	—	—	0	0	0	10	10	13	2	1	2	2	1	2	12	11	15
Ozeanien · Océanie	25	—	—	—	—	—	—	—	—	—	—	—	—	—	—	—	—	—	—	
Übrige · Divers	26	8	7	6	—	—	—	—	—	—	—	—	0	—	—	0	—	—	0	
Dritte Länder zusammen · Total pays tiers	27	30	24	32	75	58	41	10	10	20	112	87	100	63	49	65	197	155	162	
Insgesamt · Total général	28	45	33	49	125	103	51	202	153	195	2 005	1 475	1 626	779	570	704	2 332	1 732	1 872	
II. — Ausfuhr — Exportations — Esportazioni — Uitvoer																				
EGKS CECA	Deutschland (BR)	29	17	10	5	224	160	225	8	7	2	470	352	368	327	241	259	703	519	596
	France	30	57	33	21	36	35	59	17	15	5	136	108	106	112	90	83	189	158	169
	Italia	31	4	3	1	5	3	1	40	31	37	82	61	73	77	57	68	127	96	111
	UEBL · BLEU	33	29	22	16	37	29	24	124	91	97	74	56	65	40	31	42	236	176	187
	EGKS · CECA	34	106	68	43	303	228	309	189	144	142	763	577	612	555	418	453	1 255	948	1 063

		1968	1968	1969	1968	1968	1969	1968	1968	1969	1968	1968	1969	1968	1968	1969	1968	1968	1969		
		I-IX	I-IX	I-IX	I-IX	I-IX	I-IX	I-IX	I-IX	I-IX	I-IX	I-IX	I-IX	I-IX	I-IX	I-IX	I-IX	I-IX	I-IX		
Europa	Insgesamt · Total	35	12	9	4	118	104	234	59	39	41	473	317	414	342	221	330	650	460	689	
	West-europa	Großbritannien	36	5	4	—	38	24	233	—	—	0	195	135	154	121	80	121	233	159	387
		Royaume-Uni	37	1	1	—	0	0	1	4	4	0	96	63	76	70	46	57	100	67	77
		Schweden · Suède	38	0	0	0	0	0	—	55	35	41	84	97	57	67	49	37	140	97	97
	Europe de l'Ouest	Finn. - Norw. - Dan.	39	6	4	4	0	—	0	—	—	—	43	31	46	35	24	40	43	31	46
		Schweiz · Suisse	40	—	—	—	80	80	—	—	—	—	8	5	44	8	5	41	88	85	44
		Spanien · Espagne	41	—	—	—	—	—	—	—	—	—	5	4	6	4	4	4	5	4	6
		Griechenland · Grèce	42	0	0	0	—	—	—	—	—	—	14	12	9	11	8	8	14	12	9
		Sonstige · Autres	43	12	9	4	118	104	234	59	39	41	445	311	392	315	215	308	622	454	666
	Zusammen · Total dar. EFTA · dont AEELE		44	12	9	4	38	24	234	59	39	41	426	296	338	300	204	260	523	359	613
Osteuropa Europe Orient.	Insgesamt · Total	45	—	—	—	—	—	—	—	—	—	28	6	22	27	6	22	28	6	22	
	darunter UdSSR dont URSS	46	—	—	—	—	—	—	—	—	—	20	—	10	20	—	10	20	—	10	
Amerika	Insgesamt · Total	47	2	2	0	0	0	0	72	47	30	296	197	198	262	180	178	368	244	228	
	Nordamerika · Amérique du Nord	48	0	0	—	0	—	0	72	47	30	272	181	178	243	166	161	344	229	206	
Amérique	darunter USA · dont USA	49	0	0	—	—	—	0	72	47	30	272	181	177	243	166	161	344	229	206	
	Mittelamerika · Amérique Centrale	50	0	0	—	0	—	—	—	—	—	8	6	4	7	5	2	8	6	4	
	Südamerika · Amérique du Sud	51	1	1	0	—	—	—	—	—	0	16	10	17	12	8	15	16	10	17	
	darunter Venezuela · Vénézuéla	52	—	—	—	—	—	—	—	—	—	4	4	2	4	4	1	4	4	2	
Afrika	Brasilien · Brésil	53	—	—	—	—	—	—	—	—	—	1	1	2	1	2	1	1	1	2	
	Argentinien · Argentine	54	0	0	0	—	—	—	—	—	0	5	3	9	5	3	9	5	3	9	
	Insgesamt · Total	55	0	0	0	—	—	—	—	—	—	13	11	13	9	7	10	13	11	13	
Afrique	darunter Nordafrika · Afr. du Nord	56	0	0	0	—	—	—	—	—	—	1	1	1	0	0	0	1	1	1	
	Ägypten · Egypte	57	—	—	—	—	—	—	—	—	—	0	0	1	—	—	1	0	0	1	
	Ass. Afr. Länder	58	—	—	—	—	—	—	—	—	—	0	0	1	0	0	1	0	0	1	
	France Sonst. Etats Ass. d'Afr. Autres	59	—	—	—	—	—	—	—	—	—	0	0	0	0	—	0	0	0	0	
Asien	Insgesamt · Total	60	0	0	0	—	—	0	—	—	—	27	18	20	24	16	16	27	18	20	
	Mittlerer Osten · Moyen-Orient	61	0	0	0	—	—	—	—	—	—	13	9	10	11	7	7	13	9	10	
	darunter Iran	62	—	—	—	—	—	—	—	—	—	10	8	3	9	7	2	10	8	3	
	Irak	63	—	—	—	—	—	—	—	—	—	0	0	0	0	0	4	0	0	4	
	Israel · Israël	64	0	0	0	—	—	—	—	—	—	1	0	2	1	0	1	1	0	2	
Asie	Übriges Asien · Reste de l'Asie	65	—	—	0	—	—	0	—	—	—	14	10	10	13	9	8	14	10	10	
	darunter Indien · Indes	66	—	—	—	—	—	—	—	—	—	5	2	5	5	5	5	5	2	5	
	Pakistan	67	—	—	—	—	—	—	—	—	—	C	0	0	0	0	0	0	0	0	
	China · Chine	68	—	—	—	—	—	—	—	—	—	—	—	—	—	—	—	—	—	—	
	Japan · Japon	69	—	—	—	—	—	0	—	—	—	—	—	0	—	—	0	—	—	0	
Ozeanien · Océanie	70	0	0	—	—	—	—	—	—	—	0	0	0	0	0	0	0	0	0		
Übrige · Divers	71	—	—	—	—	—	—	—	—	—	—	—	—	—	—	—	—	—	—		
Dritte Länder zusammen · Total pays tiers	72	15	11	4	118	104	234	131	86	70	810	544	645	637	425	534	1 059	734	949		
Insgesamt · Total général	73	121	80	47	421	332	543	320	230	212	1 573	1 120	1 257	1 192	842	987	2 313	1 682	2 012		

III. — Nettoausfuhr (Ausfuhr-Einfuhr) — Exportations nettes (exportations-importations)
Esportazioni nette (esportazioni-importazioni) — Netto uitvoer (uitvoer-invoer)

EGKS CECA	Deutschland (BR)	74	+ 12	+ 9	— 5	+ 195	+ 135	+ 216	— 140	— 94	— 172	— 294	— 204	— 275	— 18	— 7	— 80	— 238	— 163	— 230
	France	75	+ 52	+ 29	+ 16	+ 36	+ 35	+ 59	— 13	— 14	+ 5	— 52	— 33	— 31	+ 46	+ 36	+ 48	— 30	— 13	+ 31
	Italia	76	+ 4	+ 3	+ 1	+ 5	+ 3	+ 1	+ 40	+ 31	+ 37	+ 72	+ 52	+ 62	+ 69	+ 50	+ 63	+ 117	+ 87	+ 100
	UEBL · BLEU	78	+ 24	+ 19	+ 14	+ 17	+ 9	+ 24	+ 111	+ 78	+ 96	— 858	— 621	— 670	— 257	— 180	— 219	— 729	+ 539	+ 549
EGKS · CECA	79	+ 92	+ 59	+ 26	+ 254	+ 182	+ 299	— 3	+ 1	— 33	— 1 131	— 811	— 914	— 161	— 102	— 186	— 880	— 629	— 647	
Dritte Länder zusammen · Total pays tiers	80	— 15	— 13	— 28	+ 43	+ 46	+ 193	+ 121	+ 76	+ 50	+ 698	+ 457	+ 545	+ 574	+ 376	+ 469	+ 862	+ 579	+ 787	
Insgesamt · Total général	81	+ 76	+ 47	— 2	+ 296	+ 229	+ 492	+ 118	+ 77	+ 17	— 432	— 355	— 369	+ 413	+ 272	+ 283	— 19	— 50	+ 140	

(a) Einfuhr aus dritten Ländern und Bezüge aus anderen Ländern der Gemeinschaft
(b) Ausfuhr nach dritten Ländern und Lieferungen nach anderen Ländern der Gemeinschaft
(c) Einschließlich Spiegeleisen und hochgekohltes Ferromangan

(a) Importations des pays tiers et réceptions des pays de la Communauté
(b) Exportations vers les pays tiers et livraisons aux pays de la Communauté
(c) Y compris spiegel et ferro-manganèse carburé

(a) Importazioni dai paesi terzi e arrivi dai paesi della Comunità
(b) Esportazioni verso i paesi terzi e consegne ai paesi della Comunità
(c) Compresi ghisa speculare e ferro-Mn carburato

(a) Invoer uit derde landen en aanvoer uit andere landen van de Gemeenschap
(b) Uitvoer naar derde landen en leveringen aan andere landen van de Gemeenschap
(c) Met inbegrip van spiegelijzer en koolstofrijk ferromangaan

Importations (a) et exportations (b) par groupes de produits et par pays ou zones géographiques

Importazioni (a) ed esportazioni (b) per gruppi di prodotti e per paesi o zone geografiche

Einfuhr (a) und Ausfuhr (b) nach Erzeugnisgruppen sowie nach Ländern oder Ländergruppen

Invoer (a) en uitvoer (b) per produktengroep en per land of landengroep

UEBL/BLEU

1000 t

Länder Pays Paesi Landen	Zeile Ligne Righe Lijn	Stahl (des Vertrages) — Acier (CECA) — Acciaio (Trattato) — Staal (Verdrag)																		
		Roheisen (c) Fontes (c) Ghisa (c) Ruwijzer (c)			Blöcke und Halbzeug Lingots et demi-produits Lingotti e semi prodotti Blokken en halfabrikaten			Warmbreitband in Rollen Coils Coils Breedband op rollen			Andere Erzeugnisse — Autres produits Altri prodotti — Andere produkten						Insgesamt Total Totale Totaal			
											Insgesamt Total Totale Totaal			darunter - dont - di cui - waarvan : Flacherzeugnisse produits plats prodotti piatti platte produkten						
		1968	1968 I-IX	1969 I-IX	1968	1968 I-IX	1969 I-IX	1968	1968 I-IX	1969 I-IX	1968	1968 I-IX	1969 I-IX	1968	1968 I-IX	1969 I-IX	1968	1968 I-IX	1969 I-IX	1968
I. — Einfuhr — Importations — Importazioni — Invoer																				
EGKS CECA	Deutschland (BR)	1	83	58	84	51	43	26	117	76	63	353	243	292	221	155	185	520	363	381
	France	2	65	50	49	109	74	104	25	13	21	346	247	276	126	102	98	480	333	402
	Italia	3	0	0	—	0	0	0	—	—	—	5	4	5	4	3	4	5	4	5
	Niederland	4	30	19	15	36	28	21	124	90	100	67	50	68	32	24	42	227	168	189
	EGKS · CECA	6	177	127	148	196	145	152	267	179	184	770	544	641	384	283	329	1 233	868	976
	Insgesamt · Total	7	108	82	74	72	41	89	18	11	23	94	60	91	51	28	49	183	112	203
Europa	Großbritannien Royaume-Uni	8	18	16	0	1	0	1	0	0	22	16	27	7	4	7	23	16	29	
	West-europa Schweden · Suède Finn. · Norw. · Dän. Fin. · Norv. · Dan.	9	0	0	1	0	0	—	—	—	0	48	35	32	28	21	17	48	35	33
	Europa Osterreich · Autriche Finland · Suome	10	22	16	32	—	—	10	—	—	—	11	1	19	9	0	17	11	1	28
	Europa Osterreich · Autriche Jugoslawien · Yougoslavie	11	—	—	—	0	0	0	0	0	—	3	2	3	2	2	2	3	2	3
	Europa Sontige · Autres Zusammen · Total	12	—	—	—	53	28	63	2	1	2	2	—	—	2	—	—	2	—	5
	Europa dar. EFTA · dont AELE	13	0	0	0	53	28	63	2	1	2	0	0	4	2	0	3	57	0	68
	Europa Osteuropa Europe Orient.	14	40	32	33	54	29	75	2	1	7	87	55	85	49	27	45	144	85	166
Europa Osteuropa Europe Orient.	15	40	32	29	1	0	11	0	0	0	77	55	65	39	27	27	78	55	77	
Europa Osteuropa Europe Orient.	16	67	50	40	18	12	14	15	10	16	6	5	7	2	1	3	40	27	37	
Europa Osteuropa Europe Orient.	17	15	11	7	11	6	14	15	10	11	—	—	—	—	—	—	26	16	25	
Amerika Amérique	Insgesamt · Total	18	1	1	13	0	0	1	22	17	37	4	3	5	2	1	3	26	20	43
	darunter USA	19	0	—	12	0	0	1	22	17	37	4	3	5	2	1	3	26	20	43
	darunter Kanada · Canada	20	1	1	—	—	—	—	—	—	—	0	0	0	0	0	0	0	0	0
Afrika Afrique	Insgesamt · Total	21	2	2	2	—	—	—	—	—	—	—	—	0	—	—	0	—	—	0
	darunter Südafr. · dont Afr. du Sud	22	2	2	2	—	—	—	—	—	—	—	—	0	—	—	0	—	—	0
Asien Asie	Insgesamt · Total	23	1	0	2	—	—	—	66	37	69	1	0	3	1	0	3	67	37	72
	darunter Japan · dont Japon	24	—	—	—	—	—	—	66	37	69	1	0	3	1	0	3	67	37	72
Ozeanien · Océanie	25	1	1	0	—	—	—	—	—	—	0	0	—	—	—	—	0	0	—	
Übrige · Divers	26	—	—	—	—	—	—	—	—	—	—	—	—	—	—	—	—	—	—	
Dritte Länder zusammen · Total pays tiers	27	112	86	90	72	41	90	106	65	129	99	63	100	53	29	55	277	169	318	
Insgesamt · Total général	28	289	213	239	268	186	241	372	245	313	869	607	741	437	313	384	1 510	1 037	1 295	
II. — Ausfuhr — Exportations — Esportazioni — Uitvoer																				
EGKS CECA	Deutschland (BR)	29	34	25	28	263	185	242	127	105	66	2 928	2 208	2 260	1 512	1 142	1 174	3 317	2 499	2 568
	France	30	60	34	38	155	110	160	367	242	391	1 561	1 104	1 631	1 020	715	1 074	2 082	1 456	2 182
	Italia	31	21	15	10	64	52	60	122	90	92	276	189	286	197	132	206	462	331	439
	Niederland	32	5	3	2	21	21	1	12	12	2	930	673	720	292	207	260	963	706	723
	EGKS · CECA	34	120	78	78	503	369	463	627	449	552	5 695	4 174	4 897	3 021	2 196	2 713	6 824	4 991	5 912

		1968	1968	1969	1968	1968	1969	1968	1968	1969	1968	1968	1969	1968	1968	1969	1968	1968	1969	1968	1968	1969	
		I-X	I-X	I-X	I-X	I-X	I-X	I-X	I-X	I-X	I-X	I-X	I-X	I-X	I-X	I-X	I-X	I-X	I-X	I-X	I-X	I-X	
Europa	Insgesamt · Total	35	4	3	2	61	43	58	68	42	88	983	718	910	686	499	616	1 112	804	1 056			
	West-europa	Großbritannien	36	0	0	0	8	7	26	11	10	1	137	115	57	101	84	41	155	132	83		
		Royaume-Uni	37	—	—	—	—	—	—	—	—	0	148	107	192	100	71	122	148	107	192		
	Europe de l'Ouest	Finl. - Norw. - Dän.	38	0	0	—	—	—	0	0	0	5	251	177	264	178	125	182	251	177	268		
		Schweiz · Suisse	39	0	0	1	—	—	3	4	3	1	141	96	148	87	57	94	144	99	152		
		Spanien · Espagne	40	—	—	—	14	9	17	53	28	80	26	20	43	25	19	39	93	58	141		
		Griechenland · Grèce	41	0	0	1	39	27	6	—	—	—	104	69	75	53	35	32	142	96	81		
		Sonstige · Autres	42	3	3	0	1	0	5	0	0	1	117	86	85	88	66	69	118	87	92		
	Osteuropa Europe Orient.	Zusammen · Total	43	4	3	2	61	43	58	68	42	88	923	670	863	631	457	578	1 052	756	1 009		
		dar. EFTA · dont AELE	44	1	0	1	8	7	29	15	14	8	712	522	688	494	358	466	735	543	726		
	Amerika	Insgesamt · Total	45	—	—	—	—	—	—	—	—	—	61	48	47	55	43	39	61	48	47		
		Europe Orient. · dont URSS	46	—	—	—	—	—	—	—	—	—	16	12	9	16	12	9	16	12	9		
Amérique	Insgesamt · Total	47	17	16	4	49	37	57	6	6	0	1 894	1 465	1 223	339	279	137	1 948	1 508	1 280			
	Nordamerika · Amérique du Nord	48	17	16	4	1	1	1	2	2	0	1 712	1 330	1 086	268	225	106	1 714	1 333	1 087			
Amérique	darunter USA · dont USA	49	17	16	4	1	1	1	2	2	0	1 565	1 250	998	261	221	104	1 567	1 253	999			
	Mittelamerika · Amérique Centrale	50	0	—	0	47	36	48	—	—	—	68	51	51	21	15	10	115	86	99			
	Südamerika · Amérique du Sud	51	0	0	—	2	1	9	4	4	—	114	84	85	51	39	21	119	88	94			
	darunter Venezuela · Vénézuéla	52	—	—	—	—	—	1	4	4	—	44	38	17	22	18	4	48	41	18			
Afrika	Brasilien · Brésil	53	—	—	—	—	—	—	—	—	4	3	3	4	2	3	4	3	3	3			
	Argentinien · Argentine	54	—	—	—	—	—	0	—	—	12	3	28	3	2	4	12	3	29				
	Insgesamt · Total	55	0	0	0	4	3	1	—	—	—	273	195	184	101	71	73	277	198	185			
Afrique	Nordafrika · Afr. du Nord	56	—	—	0	0	0	—	—	—	37	24	44	13	7	15	37	24	45				
	darunter Ägypten · Egypte	57	—	—	—	—	—	—	—	—	3	1	0	3	1	0	3	1	0				
	Ass. Afr. Länder · France	58	—	—	—	—	—	—	—	—	—	46	34	28	12	8	10	46	34	28			
Asien	Etats Ass. d'Afr. · Autres	59	0	0	0	0	0	—	—	—	51	38	38	23	16	12	51	38	38				
	Insgesamt · Total	60	0	0	1	48	43	55	0	0	—	261	191	155	92	61	63	309	235	210			
Asie	Mittlerer Osten · Moyen-Orient	61	0	0	0	17	14	38	0	0	—	165	125	92	45	32	36	182	139	130			
	darunter Iran	62	—	—	0	13	13	38	0	0	—	32	24	23	18	12	13	45	37	61			
	Irak	63	—	—	—	—	—	—	—	—	—	41	33	15	6	4	5	41	33	15			
	Israel · Israël	64	0	0	0	3	0	—	—	—	—	18	14	12	7	6	7	21	14	13			
Ozeanien · Océanie	Übriges Asien · Reste de l'Asie	65	0	0	0	31	30	17	—	—	—	96	66	63	47	29	28	127	96	80			
	darunter Indien · Indes	66	—	—	—	1	1	—	—	—	—	13	3	9	12	3	8	13	4	9			
	Pakistan	67	—	—	—	6	6	7	—	—	—	5	3	7	3	1	1	11	9	14			
	China · Chine	68	—	—	—	—	—	2	—	—	—	9	9	4	6	2	9	9	6	6			
Übrige · Divers	Japan · Japon	69	—	—	—	—	—	—	—	—	1	0	0	1	0	0	1	0	0				
	Insgesamt · Total général	70	—	—	—	—	—	—	—	—	9	6	5	2	1	2	9	6	5				
Dritte Länder zusammen · Total pays tiers	71	—	—	—	—	—	—	—	—	—	—	—	—	—	—	—	—	—	—				
Insgesamt · Total général	72	22	20	7	161	127	170	74	48	88	3 420	2 575	2 477	1 220	912	891	3 656	2 751	2 736				
Insgesamt · Total général	73	142	98	85	664	496	634	701	497	640	9 116	6 749	7 374	4 241	3 108	3 604	10 480	7 742	8 648				

III. — Nettoausfuhr (Ausfuhr-Einfuhr) — Exportations nettes (exportations-importations)
Esportazioni nette (esportazioni-importazioni) — Netto uitvoer (uitvoer-invoer)

EGKS CECA	{ Deutschland (BR) France Italia Nederland	74	—	49	—	33	—	56	+	212	+	142	+	216	+	10	+	29	+	3	+	2 575	+	1 965	+	1 968	+	1 291	+	987	+	989	+	2 997	+	2 136	+	2 187
		75	—	5	—	16	—	11	+	46	+	36	+	56	+	342	+	229	+	370	+	1 215	+	857	+	1 355	+	894	+	613	+	976	+	1 602	+	1 123	+	1 780
		76	+	21	+	15	+	10	+	64	+	52	+	60	+	122	+	90	+	92	+	271	+	185	+	281	+	193	+	129	+	202	+	457	+	327	+	434
		77	—	25	—	16	—	13	—	15	—	7	—	20	—	112	—	78	—	98	—	863	+	683	+	652	+	260	+	189	+	218	+	736	+	538	+	534
EGKS · CECA	79	—	57	—	49	—	70	+	307	+	224	+	311	+	360	+	270	+	368	+	4 925	+	3 630	+	4 256	+	2 637	+	1 913	+	2 384	+	5 591	+	4 123	+	4 936	
Dritte Länder zusammen · Total pays tiers	80	—	90	—	66	—	83	+	89	+	86	+	80	—	32	—	17	—	41	—	3 321	+	2 512	+	2 377	+	1 167	+	883	+	836	+	3 379	+	2 582	+	2 418	
Insgesamt · Total général	81	—	147	—	115	—	154	+	396	+	310	+	393	+	329	+	252	+	327	+	8 247	+	6 142	+	6 633	+	3 804	+	2 795	+	3 220	+	8 970	+	6 705	+	7 353	

(a) Einfuhr aus dritten Ländern und Bezüge aus anderen Ländern der Gemeinschaft
(b) Ausfuhr nach dritten Ländern und Lieferungen nach anderen Ländern der Gemeinschaft
(c) Einschließlich Spiegeleisen und hochgekohltes Ferromangan

(a) Importations des pays tiers et réceptions des pays de la Communauté
(b) Exportations vers les pays tiers et livraisons aux pays de la Communauté
(c) Y compris spiegel et ferro-manganèse carburé

(a) Importazioni dai paesi terzi e arrivi dai paesi della Comunità
(b) Esportazioni verso i paesi terzi e consegne ai paesi della Comunità
(c) Compresi ghisa speculare e ferro-Mn carburato

(a) Invoer uit derde landen en aanvoer uit andere landen van de Gemeenschap
(b) Uitvoer naar derde landen en leveringen aan andere landen van de Gemeenschap
(c) Met inbegrip van spiegelijzer en koolstofrijk ferromangaan

Évolution, par pays, de l'importance relative des échanges extérieurs de fonte exprimés en % de la production

Evoluzione, per paese, dell'importanza relativa degli scambi esterni di ghisa, espressi in % della produzione

Entwicklung der relativen Bedeutung des Roh-eisenaßenhandels der Mitgliedstaaten, bezogen auf die Erzeugung = 100

Verloop van de relatieve betekenis van het ruilverkeer in ruwijzer uitgedrukt in % van de produktie (per land)

Zeit Période Período Tijdvak	Einfuhr · Importations · Importazioni · Invoer						Ausfuhr · Exportations · Esportazioni · Uitvoer					
	Deutsch-land (BR)	France	Italia	Neder-land	UEBL BLEU	EGKS CECA	Deutsch-land (BR)	France	Italia	Neder-land	UEBL BLEU	EGKS CECA
	1	2	3	4	5	6	7	8	9	10	11	12
	A) Bezüge aus anderen Ländern der EGKS Réceptions d'autres pays de la CECA Arrivi dagli altri paesi della CECA Aanvoer uit andere landen van de EGKS						D) Lieferungen in andere Länder der EGKS Livraisons à d'autres pays de la CECA Consegne agli altri paesi della CECA Leveringen aan andere landen van de EGKS					
1966	0,5	0,7	3,9	2,7	1,3	1,1	1,5	1,1	0,0	3,0	0,9	1,2
1967	0,5	0,9	6,4	0,5	1,3	1,4	1,9	1,2	0,0	2,9	1,0	1,4
1968	0,4	1,3	5,9	0,5	1,2	1,4	1,8	1,1	0,0	3,8	0,8	1,3
1969												
1968 1	0,4	0,9	7,8	0,5	1,3	1,5	2,3	1,1	0,0	1,8	0,7	1,4
2	0,3	1,2	6,1	0,2	1,0	1,3	1,9	1,0	0,0	3,3	0,7	1,3
3	0,3	1,3	5,5	0,6	1,2	1,3	1,6	1,3	—	4,8	0,7	1,3
4	0,4	1,7	4,3	0,7	1,3	1,3	1,5	1,0	0,0	5,1	1,1	1,3
1969 1	0,4	1,3	6,7	0,8	1,1	1,4	2,2	1,1	0,0	1,9	0,8	1,4
2	0,4	1,3	5,1	0,8	1,4	1,3	2,0	1,1	0,0	2,0	0,7	1,3
3	0,3	1,0	7,5	0,5	1,3	1,4	2,1	1,5	0,0	1,2	0,5	1,4
4												
	B) Einfuhr aus dritten Ländern Importations en provenance des pays tiers Importazioni dai paesi terzi Invoer uit derde landen						E) Ausfuhr nach dritten Ländern Exportations vers les pays tiers Esportazioni verso i paesi terzi Uitvoer naar derde landen					
1966	0,5	0,3	10,5	1,3	1,1	1,6	1,2	0,4	0,0	1,5	0,2	0,7
1967	0,3	0,3	9,4	1,0	0,7	1,4	3,0	0,2	0,0	8,6	0,2	1,7
1968	0,6	0,3	6,5	1,1	0,8	1,2	1,1	0,4	0,0	0,5	0,1	0,6
1969												
1968 1	0,5	0,2	6,8	1,0	0,9	1,2	1,1	0,2	0,0	0,5	0,2	0,6
2	0,6	0,1	7,8	1,3	0,8	1,4	0,8	0,4	0,0	0,6	0,1	0,5
3	0,8	0,3	4,7	1,1	0,7	1,1	1,0	0,7	0,0	0,6	0,2	0,7
4	0,6	0,3	6,6	0,9	0,7	1,2	1,6	0,2	0,0	0,5	0,0	0,7
1969 1	0,5	0,3	6,4	1,4	0,7	1,2	0,9	0,1	0,0	0,2	0,0	0,4
2	0,5	0,3	4,0	1,4	0,9	0,9	1,5	0,3	0,0	0,2	0,0	0,7
3	0,5	0,5	4,8	1,0	0,6	1,0	0,9	0,8	0,0	0,1	0,0	0,6
4												
	C) Ingesamt · Total · Totale · Totaal (A + B)						F) Ingesamt · Total · Totale · Totaal (D + E)					
1966	1,0	1,1	14,4	4,0	2,4	2,8	2,7	1,5	0,0	4,5	1,1	1,9
1967	0,8	1,2	15,8	1,6	2,0	2,8	4,9	1,5	0,0	11,5	1,2	3,1
1968	1,0	1,6	12,3	1,6	2,0	2,6	3,0	1,5	0,0	4,3	1,0	1,9
1969												
1968 1	0,9	1,2	14,6	1,5	2,2	2,7	3,4	1,3	0,0	2,3	1,0	2,0
2	0,9	1,4	13,9	1,5	1,8	2,7	2,7	1,4	0,0	3,9	0,8	1,8
3	1,2	1,6	10,2	1,7	1,9	2,4	2,6	2,0	0,0	5,3	0,9	1,9
4	1,0	2,0	10,8	1,6	2,0	2,5	3,1	1,2	0,0	5,6	1,1	2,0
1969 1	0,9	1,6	13,1	2,2	1,8	2,6	3,1	1,3	0,0	2,0	0,8	1,8
2	0,9	1,6	9,1	2,2	2,3	2,2	3,5	1,4	0,0	2,2	0,7	2,0
3	0,8	1,5	12,3	1,5	1,9	2,4	3,0	2,3	0,0	1,3	0,5	2,0
4												

Évolution, pour l'ensemble de la Communauté, de la répartition par pays ou zones géographiques (en % du total) des échanges extérieurs de fonte avec les pays tiers

Entwicklung des Anteils der Länder oder Ländergruppen am gesamten Roheisen-Außenhandel der Gemeinschaft mit dritten Ländern in %

84

Evoluzione, per l'insieme della Comunità, della ripartizione per paese o zona geografica (in % del totale) degli scambi di ghisa con i paesi terzi

Verloop van het aandeel per land resp. landengroep aan het ruilverkeer van de Gemeenschap met derde landen in ruwlijzer, in % van het totale ruilverkeer

1000 t — %

Länder · Pays · Paesi · Landen	1966	1967 I-III	1967 I-VI	1967 I-IX	1967	1968 I-III	1968 I-VI	1968 I-IX	1968	1969 I-III	1969 I-VI	1969 I-IX
A) Einfuhr · Importations · Importazioni · Invoer												
Großbritannien · Royaume-Uni	2,9	1,8	4,2	4,2	4,4	8,6	6,6	5,1	4,1	1,3	0,9	0,9
Schweden · Suède	0,5	0,2	0,2	0,2	0,1	0,2	0,2	0,2	0,2	0,0	0,2	0,3
Finn. - Norw. - Dän. - Finl. - Norv. - Dan.	27,6	45,7	34,1	37,8	35,1	27,1	25,7	28,8	32,6	32,1	32,0	33,2
Österreich · Autriche	0,2	0,2	0,1	0,1	0,7	5,4	3,6	2,5	1,9	0,1	0,8	2,1
Spanien · Espagne	0,8	—	2,3	2,1	1,6	3,2	6,1	4,9	4,6	3,9	2,8	1,9
Osteuropa · Europe Orientale	44,0	31,6	32,5	31,9	34,4	41,2	39,6	40,5	39,9	37,6	36,2	36,5
USA	0,2	0,1	0,1	0,1	0,0	0,0	1,1	0,7	0,5	—	3,1	2,4
Südafrikanische Union · Union Sud-Africaine	6,8	2,0	3,7	3,8	4,2	4,5	4,4	4,8	4,0	7,7	6,9	5,9
Sonstige Länder · Autres pays	(a) 17,0	18,4	22,8	19,8	(b) 19,5	9,8	12,7	12,5	(c) 12,2	17,3	17,1	16,8
Insgesamt · Total	%	100,0	100,0	100,0	100,0	100,0	100,0	100,0	100,0	100,0	100,0	100,0
1000 t	1 004	237	489	697	936	220	453	655	883	225	409	599

B) Ausfuhr · Exportations · Esportazioni · Uitvoer

Insgesamt · Total	33,7	15,7	10,8	9,5	10,1	26,5	27,8	30,5	28,5	36,1	29,2	28,1	
Europa	West-europa	Großbritannien	2,9	0,6	0,5	0,5	0,6	1,8	1,6	1,5	1,3	0,2	0,1
		Royaume-Uni	7,3	2,7	2,0	1,6	2,0	3,4	4,2	3,5	3,0	6,0	3,6
		Schweden · Suède	4,9	2,5	1,3	1,1	1,2	4,7	4,8	3,9	3,3	3,9	3,3
		Finl. - Norw. - Dän. - Finl. - Norv. - Dan.	9,3	4,5	3,7	3,7	3,7	10,6	11,6	11,3	11,3	14,3	12,6
		Schweiz · Suisse	1,3	0,6	0,5	0,5	0,5	1,6	1,3	1,8	1,8	2,9	1,7
		Griechenland · Grèce	4,7	4,3	2,6	1,9	1,9	4,4	4,3	3,5	4,4	5,2	6,4
		Sonstige · Autres	30,4	15,2	10,6	9,3	9,9	26,5	27,8	25,5	25,1	32,5	27,7
		Zusammen · Total	27,4	11,8	8,6	7,8	8,5	22,6	24,7	22,4	21,1	27,7	21,9
		dar. EFTA · dont AELE	3,3	0,6	0,2	0,2	0,2	—	0,0	5,1	3,5	3,7	1,5
		Osteuropa · Europe Orientale	55,8	14,2	12,4	10,1	11,4	48,7	54,4	57,6	52,1	39,3	43,0
Amerika	Nordamerika · Amérique du Nord	darunter USA · dont USA	47,6	11,8	9,8	7,5	9,2	44,7	49,7	53,9	48,6	34,4	29,7
		Mittelamerika · Amérique Centrale	1,5	0,1	0,0	0,1	0,0	0,0	0,1	0,1	0,1	0,1	0,1
		Südamerika · Amérique du Sud	6,7	2,3	2,5	2,5	2,2	4,0	4,6	3,6	3,4	4,8	13,3
Amérique	dar. Venezuela · Vénézuéla	1,6	—	—	0,0	0,0	1,9	1,1	0,7	0,5	—	0,0	
		dar. Argentinien · Argentine	4,6	2,0	2,1	2,2	1,9	1,7	2,4	1,7	1,8	4,0	13,0
Afrika · Afrique	0,6	0,4	0,4	0,3	0,3	1,1	0,9	0,8	0,7	0,5	0,8	0,9	
Asien	Insgesamt · Total	Mittlerer Osten · Moyen-Orient	9,9	69,7	76,5	80,2	78,2	23,7	17,0	10,9	18,7	24,1	27,0
		dar. Iran	0,5	0,3	0,2	0,3	0,4	0,3	0,8	0,8	0,7	4,4	1,8
		dont Israel · Israël	0,3	—	0,0	0,1	0,2	0,0	0,3	0,4	0,3	3,7	1,4
		0,1	0,2	0,1	0,1	0,1	0,2	0,4	0,3	0,4	0,7	0,4	
Asie	Übriges Asien · Reste de l'Asie	dar. Indien · Indes	9,3	69,3	76,2	79,9	77,8	23,4	16,2	10,1	17,9	19,7	25,1
		Pakistan	—	—	—	—	—	—	—	—	—	—	—
		dont Japan · Japon	0,0	—	0,2	0,2	0,5	0,3	0,2	0,1	0,1	—	0,7
0,0	69,2	76,0	79,5	76,9	11,0	9,0	5,5	14,7	19,2	17,0	20,4		
Ozeanien · Océanie	0,0	0,0	0,0	0,0	0,0	0,0	0,0	0,0	0,0	—	0,0	0,0	
Übrige · Divers	0,0	0,0	0,0	0,0	0,0	0,0	0,0	0,0	0,0	—	0,0	0,0	
Insgesamt · Total	%	100,0	100,0	100,0	100,0	100,0	100,0	100,0	100,0	100,0	100,0	100,0	
1000 t	432	212	553	879	1115	104	183	300	439	81	220	333	

Jugoslawien · Yougoslavie :	(a) 4,4 %	(b) 7,8 %	(c) 1,5 %
Tunesien · Tunisie :	0,0 %	5,4 %	2,7 %

Évolution, par pays, de l'importance relative des échanges extérieurs de lingots et de demi-produits (coils exclus), exprimés en % de la production d'acier lingots

Evoluzione, per paese, dell'importanza relativa degli scambi esterni di lingotti e semilavorati (esclusi i coils) espressi in % della produzione di acciaio lingotti

Entwicklung der relativen Bedeutung des Außenhandels von Blöcken und Halbzeug (ausschl. Coils) der Mitgliedstaaten, bezogen auf die Rohblockherzeugung = 100

Verloop van de relatieve betekenis van het ruilverkeer in blokken en halffabrikaten (uitgezonderd coils) uitgedrukt in % van de produktie van stalen blokken (per land)

Zeit Période Periodo Tijdvak	Einfuhr · Importations · Importazioni · Invoer						Ausfuhr · Exportations · Esportazioni · Uitvoer					
	Deutschland (BR)	France	Italia	Niederland	UEBL BLEU	EGKS CECA	Deutschland (BR)	France	Italia	Niederland	UEBL BLEU	EGKS CECA
	1	2	3	4	5	6	7	8	9	10	11	12
	A) Bezüge aus anderen Ländern der EGKS Réceptions d'autres pays de la CECA Arrivi dagli altri paesi della CECA Aanvoer uit andere landen van de EGKS						D) Lieferungen in andere Länder der EGKS Livraisons à d'autres pays de la CECA Consegna agli altri paesi della CECA Leveringen aan andere landen van de EGKS					
1966	1,1	3,2	1,6	0,5	2,1	1,7	1,5	1,5	0,1	5,9	3,7	1,8
1967	0,9	3,2	2,1	1,1	2,1	1,8	1,9	1,5	0,1	4,7	3,2	1,8
1968	1,4	2,8	1,9	1,3	1,2	1,7	1,5	1,3	0,1	8,2	3,1	1,7
1969												
1968 1	0,9	2,8	2,2	0,5	1,3	1,6	1,8	1,3	0,0	3,0	3,3	1,7
2	1,5	3,4	1,6	1,6	1,1	1,8	1,8	1,2	0,0	12,4	2,8	1,7
3	1,5	2,7	1,7	3,1	1,2	1,8	1,4	1,2	0,2	10,3	3,1	1,8
4	1,8	2,5	1,9	0,4	1,2	1,8	1,6	1,6	0,2	7,1	3,1	1,8
1969 1	1,8	3,3	1,7	0,3	1,1	1,9	1,6	1,3	0,0	10,0	3,3	1,9
2	1,8	3,5	1,9	0,4	1,2	2,0	1,7	1,9	0,0	11,4	3,1	2,1
3	1,1	4,3	3,3	0,2	1,1	2,0	1,7	1,5	0,1	5,6	3,8	1,9
4												
	B) Einfuhr aus dritten Ländern Importations en provenance des pays tiers Importazioni dai paesi terzi Invoer uit derde landen						E) Ausfuhr nach dritten Ländern Exportations vers les pays tiers Esportazioni verso i paesi terzi Uitvoer naar derde landen					
1966	0,1	0,0	0,7	2,4	0,1	0,3	1,2	1,2	0,2	2,4	1,7	1,2
1967	0,1	0,1	1,0	8,8	0,5	0,7	2,0	1,5	0,1	7,8	1,0	1,6
1968	0,2	0,0	0,5	2,0	0,4	0,3	1,3	0,7	0,1	3,2	1,0	1,0
1969												
1968 1	0,0	0,0	0,7	3,4	0,1	0,3	2,6	0,8	0,1	8,9	1,2	1,8
2	0,2	0,0	0,6	2,1	0,5	0,3	0,8	0,7	0,1	2,3	0,7	0,7
3	0,5	0,1	0,4	1,0	0,4	0,4	0,9	0,7	0,0	0,4	1,2	0,7
4	0,2	0,0	0,4	1,7	0,7	0,3	0,9	0,6	0,1	1,4	0,8	0,7
1969 1	0,4	0,0	0,3	1,3	0,6	0,4	0,7	0,7	0,1	5,6	1,1	0,9
2	0,2	0,0	0,5	1,1	0,7	0,3	0,5	0,5	0,1	8,7	0,9	0,9
3	0,5	0,2	2,8	1,1	0,6	0,9	0,4	0,2	0,2	6,2	1,8	0,8
4												
	C) Ingesamt · Total · Totale · Totaal (A + B)						F) Ingesamt · Total · Totale · Totaal (D + E)					
1966	1,3	3,2	2,3	2,8	2,2	2,1	2,7	2,7	0,3	8,4	5,4	3,0
1967	1,0	3,3	3,2	9,9	2,7	2,5	3,8	3,0	0,1	12,5	4,2	3,4
1968	1,6	2,8	2,4	3,4	1,6	2,1	2,6	2,1	0,2	11,4	4,0	2,7
1969												
1968 1	1,0	2,8	3,0	3,9	1,4	1,9	4,4	2,1	0,2	11,9	4,5	3,5
2	1,6	3,4	2,2	3,7	1,6	2,1	2,1	2,0	0,1	14,7	3,5	2,5
3	2,0	2,8	2,0	4,0	1,6	2,2	2,2	1,9	0,3	10,8	4,4	2,5
4	1,9	2,5	2,3	2,1	1,9	2,1	2,5	2,3	0,3	8,5	3,8	2,5
1969 1	2,2	3,3	2,0	1,6	1,7	2,3	2,3	2,0	0,1	15,6	4,5	2,8
2	2,0	3,5	2,4	1,5	1,9	2,3	2,3	2,4	0,1	20,1	4,0	3,0
3	1,7	4,6	6,1	1,4	1,7	2,9	2,1	1,7	0,2	11,7	5,5	2,8
4												

Évolution, pour l'ensemble de la Communauté, de la répartition par pays ou zones géographiques (en % du total) des échanges extérieurs avec les pays tiers:

I de lingots et de demi-produits
II de coils

Evoluzione, per l'insieme della Comunità, della ripartizione per paese o zona geografica (in % del totale) con i paesi terzi in %

I Scambi di lingotti e semilavorati
II Coils prodotti finiti

Entwicklung des Anteils der Länder oder Ländergruppen am Außenhandel der Gemeinschaft mit dritten Ländern in %

I Blöcke und Halbzeug
II Warmbreitband in Rollen (Coils)

Verloop van het aandeel per land resp. landengroep aan het rullverkeer van de landen van de Gemeenschap met derde landen in %

I Blokken en halffabrikaten
II Warmgewalst breedband (Coils)

86

1000 t — %

Länder · Pays · Paesi · Landen	1966	1967 I-III	1967 I-VI	1967 I-IX	1967	1968 I-III	1968 I-VI	1968 I-IX	1968	1969 I-III	1969 I-VI	1969 I-IX	
I. Blöcke und Halbzeug · Lingots et demi-produits · Scambi di lingotti e semilavorati · Blokken en halffabrikaten													
A) Einfuhr · Importations · Importazioni · Invoer													
Finn. - Norw. - Dän. · Finl. - Norv. - Dan.	25,2	17,8	17,1	13,2	13,4	20,8	22,1	16,9	17,3	16,2	17,7	13,6	
Österreich · Autriche	1,4	0,1	0,3	0,8	0,7	0,6	0,6	0,7	0,6	0,9	1,6	1,1	
Spanien · Espagne	8,2	27,4	29,3	36,0	40,1	20,3	19,8	18,1	21,1	24,2	24,8	15,6	
Jugoslawien · Yougoslavie	0,5	0,3	0,9	1,5	1,8	4,1	3,0	2,4	2,3	2,1	1,9	2,1	
Osteuropa · Europe Orientale	44,2	39,0	30,9	28,3	26,9	39,2	36,6	45,9	41,7	51,1	39,2	23,6	
USA	0,1	0,2	0,1	0,1	0,1	0,0	0,1	0,1	0,7	0,1	3,0	29,0	
Sonstige Länder · Autres pays	(a) 20,4	15,2	21,4	20,1	(b) 17,0	15,0	17,8	15,9	(c) 16,4	5,4	11,8	15,0	
Insgesamt · Total	%	100,0	100,0	100,0	100,0	100,0	100,0	100,0	100,0	100,0	100,0	100,0	
1000 t		238	163	337	468	603	75	153	241	324,0	99	187	413

B) Ausfuhr · Exportations · Esportazioni · Uitvoer													
Insgesamt · Total	74,2	64,1	60,9	59,5	60,2	68,6	67,2	68,1	67,5	71,6	70,5		
Europa													
Westeuropa													
Großbritannien	0,8	2,0	2,0	1,7	2,5	4,6	10,8	10,8	10,9	28,1	35,1	37,8	
Royaume-Uni													
Schweiz · Suisse	14,0	8,6	10,2	9,9	9,7	11,6	13,6	15,8	16,7	16,9	14,1	13,1	
Spanien · Espagne	39,3	41,1	38,6	39,0	40,0	46,7	35,5	30,6	29,0	10,4	12,7	10,8	
Griechenland · Grèce	12,9	7,1	4,7	5,2	5,1	2,0	3,8	4,1	4,9	3,2	1,8	1,5	
Sonstige · Autres	7,0	2,8	3,1	2,2	1,8	3,4	4,3	5,3	6,1	8,9	7,8	7,3	
Zusammen · Total	74,0	61,6	58,6	58,0	59,1	68,3	68,0	66,6	67,7	67,5	71,5	70,5	
dar. EFTA · dont AELE	17,3	12,4	14,3	13,1	13,5	19,4	28,7	31,7	33,5	53,2	55,7	57,2	
Osteuropa · Europe Orientale	0,1	2,5	2,3	1,5	1,1	0,3	0,7	0,5	0,4	0,0	0,0	0,0	
Amerika													
Insgesamt · Total	9,1	18,3	21,4	22,7	20,1	11,5	10,4	10,7	11,1	15,3	13,7	13,0	
Nordamerika · Amérique du Nord	0,4	0,2	0,9	1,1	1,2	4,0	3,2	2,5	2,1	0,3	1,1	1,0	
Mittelamerika · Amérique Centrale	4,4	5,2	5,2	5,6	5,4	5,9	5,8	6,9	7,5	13,2	10,6	9,6	
Südamerika · Amérique du Sud	4,3	13,0	15,2	16,0	13,4	1,5	1,4	1,3	1,5	1,8	2,1	2,4	
dar. Venezuela · Vénézuéla	0,0	—	—	—	—	0,0	0,0	0,0	0,0	0,4	0,2	0,1	
dont Argentinien · Argentine	1,5	12,6	15,0	15,5	12,7	0,4	0,6	0,6	0,8	0,9	1,1	1,1	
Afrika · Afrique	2,0	1,0	1,1	1,5	1,4	1,1	0,9	0,9	1,8	1,9	1,2	0,8	
Asien													
Insgesamt · Total	14,8	16,5	16,6	16,3	18,3	18,9	20,0	21,2	19,0	15,3	13,6	15,7	
Mittlerer Osten · Moyen-Orient	4,0	0,5	2,7	3,4	4,4	10,7	11,3	12,7	11,5	9,4	9,0	11,8	
darunter Israel · dont Israël	3,2	0,5	1,0	1,2	2,1	5,5	5,6	5,3	5,3	5,9	3,8	4,1	
Übriges Asien · Reste de l'Asie	10,8	16,1	13,8	12,9	13,9	8,2	8,7	8,5	7,5	5,9	4,6	3,9	
dar. Indien · Indes	0,9	1,1	0,9	0,8	0,9	0,9	1,1	1,1	1,1	0,5	0,4	0,5	
dont Pakistan	0,2	0,6	0,3	0,5	0,7	0,0	0,3	0,9	0,8	0,5	1,2	1,3	
Ozeanien · Océanie	—	—	—	—	—	—	—	—	—	—	—	—	
Übrige · Divers	0,0	0,0	0,0	0,0	0,0	0,0	0,0	0,0	0,0	0,0	0,0	0,0	
Insgesamt · Total	%	100,0	100,0	100,0	100,0	100,0	100,0	100,0	100,0	100,0	100,0	100,0	
1000 t		1 001	359	688	1 068	1 437	448	616	798	979	231	468	689

II. Warmbreitband in Rollen · Coils · Coils · Warmgewalst breedband

A) Einfuhr · Importations · Importazioni · Invoer													
Großbritannien · Royaume-Uni	4,5	3,2	7,3	5,5	3,9	1,2	2,1	1,6	1,9	4,8	2,9	2,2	
Österreich · Autriche	45,9	39,9	36,6	39,9	40,1	39,7	40,6	39,1	35,0	30,7	22,5	22,4	
Osteuropa · Europe Orientale	21,4	27,1	23,3	25,4	29,3	31,2	32,6	34,1	32,9	27,3	23,7	25,3	
Kanada · Canada	—	0,0	2,0	3,7	3,3	—	—	2,2	3,1	0,9	0,3	0,2	
Japan · Japon	19,9	22,3	17,9	13,3	18,0	23,4	14,4	12,2	14,0	10,1	24,3	21,5	
Sonstige Länder · Autres pays	8,3	7,5	12,9	12,2	5,4	4,5	10,3	10,8	13,1	26,2	26,3	28,4	
Insgesamt · Total	%	100,0	100,0	100,0	100,0	100,0	100,0	100,0	100,0	100,0	100,0	100,0	
1000 t		818	185	380	576	810	255	470	715	1 020	345	903	1 326

B) Ausfuhr · Exportations · Esportazioni · Uitvoer													
Großbritannien · Royaume-Uni	0,0	0,3	0,2	0,2	0,2	3,6	2,0	1,2	1,0	0,5	0,6	0,7	
Finn. - Norw. - Dän. · Finl. - Norv. - Dan.	7,9	12,4	7,7	7,0	6,3	10,8	7,0	4,7	5,6	16,3	13,4	10,0	
Spanien · Espagne	44,4	21,9	17,8	12,8	9,6	6,8	7,7	9,9	9,9	34,3	29,1	21,8	
Osteuropa · Europe Orientale	0,6	2,7	1,1	0,7	2,4	1,7	0,6	0,3	0,5	0,3	2,2	2,6	
Israel · Israël	3,6	3,0	2,6	2,7	2,4	4,7	4,4	3,5	3,3	9,8	7,8	6,0	
USA	37,4	56,3	59,4	67,0	73,4	53,4	64,8	69,3	69,0	13,0	29,1	43,6	
Sonstige Länder · Autres pays	6,1	3,4	11,2	9,6	5,7	19,0	13,5	11,1	10,7	25,8	17,8	15,3	
Insgesamt · Total	%	100,0	100,0	100,0	100,0	100,0	100,0	100,0	100,0	100,0	100,0	100,0	
1000 t		741	174	417	634	993	186	539	953	1 276	124	290	513

Schweden · Suède :	(a) 9,7 %	(b) 1,8 %	(c) 3,9 %
Großbritannien · Royaume-Uni :	8,1 %	11,1 %	8,3 %

Évolution, par pays, de l'importance relative des échanges extérieurs de produits finis et finals (coils inclus), exprimés en % de la production des produits finis

Evoluzione, per paese, dell'importanza relativa degli scambi esterni di prodotti finiti e finali (inclusi i coils), espressi in % della produzione di prodotti finiti

Entwicklung der relativen Bedeutung des Außenhandels der Mitgliedstaaten mit Walzstahlfertig- und weiterverarbeiteten Walzstahlfertigerzeugnissen (einschl. Coils), bezogen auf die Produktion von Walzstahlfertigerzeugnissen = 100

Verloop van de relatieve betekenis van het ruilverkeer in eindprodukten en verder bewerkte produkten (met inbegrip van coils), uitgedrukt in % van de totale produktie van eindprodukten (per land)

Zeit Période Periodo Tijdvak	Einfuhr · Importations · Importazioni · Invoer						Ausfuhr · Exportations · Esportazioni · Uitvoer					
	Deutsch- land (BR)	France	Italia	Neder- land	UEBL BLEU	EGKS CECA	Deutsch- land (BR)	France	Italia	Neder- land	UEBL BLEU	EGKS CECA
	1	2	3	4	5	6	7	8	9	10	11	12
	A) Bezüge aus anderen Ländern der EGKS Réceptions d'autres pays de la CECA Arrivi dagli altri paesi della CECA Aanvoer uit andere landen van de EGKS						D) Lieferungen in andere Länder der EGKS Livraisons à d'autres pays de la CECA Consegne agli altri paesi della CECA Leveringen aan andere landen van de EGKS					
1966	16,7	22,4	16,1	81,8	9,4	19,2	13,6	15,7	6,0	38,7	44,0	18,9
1967	15,1	26,3	16,0	76,4	8,9	19,0	13,6	14,9	4,8	38,3	47,2	18,9
1968	19,1	24,6	12,2	76,2	8,5	19,5	11,9	15,7	5,3	34,8	52,0	19,3
1969												
1968 1	19,8	23,3	14,2	77,1	8,3	19,8	12,4	15,4	5,9	37,5	50,9	19,5
2	20,0	25,8	11,0	73,4	7,3	19,3	10,9	17,1	4,9	33,9	50,6	19,0
3	18,7	24,9	11,3	76,4	8,7	19,3	11,5	15,9	5,6	35,4	54,2	19,3
4	18,2	24,7	12,6	77,8	9,7	19,5	12,9	14,7	4,7	32,6	52,4	19,3
1969 1	17,2	28,4	14,4	82,1	8,0	20,0	13,8	11,9	3,5	31,6	56,9	19,7
2	16,6	28,3	11,6	77,7	8,1	19,2	12,7	14,7	3,8	33,0	51,6	19,1
3	16,6	27,9	13,3	66,9	8,3	18,9	10,6	13,5	4,1	35,4	52,7	18,2
4												
	B) Einfuhr aus dritten Ländern Importations en provenance des pays tiers Importazioni dai paesi terzi Invoer uit derde landen						E) Ausfuhr nach dritten Ländern Exportations vers les pays tiers Esportazioni verso i paesi terzi Uitvoer naar derde landen					
1966	4,2	0,9	6,5	4,9	1,6	3,3	15,3	19,0	9,8	33,3	32,2	18,8
1967	4,0	1,0	5,0	4,8	1,9	3,2	20,2	19,7	7,6	35,8	30,7	20,2
1968	5,1	1,5	5,0	4,5	1,5	3,7	20,4	20,5	7,7	34,3	28,7	20,1
1969												
1968 1	5,3	0,9	5,9	4,9	2,1	3,8	19,8	19,4	6,2	26,1	30,6	19,5
2	4,9	1,3	4,6	4,1	1,1	3,9	18,7	23,5	9,0	37,4	28,0	20,2
3	5,1	1,2	4,0	5,4	1,1	3,5	22,5	22,2	9,0	29,5	29,6	21,5
4	5,0	2,3	5,3	3,5	2,3	3,9	20,4	17,8	6,8	43,7	26,9	19,4
1969 1	4,8	2,4	7,8	3,6	1,6	4,2	16,7	15,1	6,4	29,8	22,5	16,0
2	5,9	5,3	6,7	7,1	2,7	5,4	16,9	19,2	5,8	35,4	28,7	18,2
3	5,8	4,2	8,8	5,2	2,5	5,4	16,6	15,8	4,8	29,9	24,6	16,4
4												
	C) Ingesamt · Total · Totale · Totaal (A + B)						F) Ingesamt · Total · Totale · Totaal (D + E)					
1966	20,9	23,3	22,5	86,7	11,0	22,5	28,9	34,8	15,8	72,1	76,1	37,7
1967	19,1	27,3	21,0	81,1	10,8	22,2	33,8	34,5	12,4	74,0	77,9	39,1
1968	24,2	26,1	17,1	80,6	10,2	23,1	32,3	36,1	13,0	69,1	80,7	39,4
1969												
1968 1	25,1	24,2	20,1	82,0	10,4	23,6	32,2	34,9	12,1	63,6	81,5	39,0
2	24,9	27,0	15,6	77,5	8,4	22,7	29,6	40,5	14,0	71,2	78,6	39,2
3	23,8	26,2	15,3	81,9	9,8	22,7	34,0	38,1	14,6	64,9	83,8	40,8
4	23,2	27,0	17,9	81,3	12,0	23,4	33,3	32,6	11,5	76,3	79,3	38,7
1969 1	21,9	30,8	22,2	85,7	9,6	24,1	30,4	27,1	9,9	61,3	79,4	35,8
2	22,5	33,6	18,3	84,8	10,8	24,6	29,6	33,9	9,6	68,4	80,3	37,3
3	22,5	32,1	22,1	72,1	10,8	24,3	27,2	29,2	9,0	65,3	77,3	34,7
4												

Évolution, pour l'ensemble de la Communauté, de la répartition par pays ou zones géographiques (en % du total) des échanges extérieurs de produits finis et finals (coils exclus) avec les pays tiers

Entwicklung des Anteils der Länder oder Ländergruppen am Außenhandel der Gemeinschaft mit Walzstahlfertig- und weiterverarbeiteten Walzstahlfertigerzeugnissen (ausschl. Coils) (in % des Außenhandels mit dritten Ländern)

88

Evoluzione, per l'insieme della Comunità, della ripartizione per paese o zona geografica (in % del totale) degli scambi di prodotti finiti e finali (esclusi i coils), con i paesi terzi

Verloop van het aandeel per land resp. landengroep aan het ruilverkeer van de landen van de Gemeenschap met derde landen in eindprodukten en verder bewerkte produkten (uitgezonderd van coils), in % van het totale ruilverkeer

1000 t — %

Länder · Pays · Paesi · Landen	1966	1967 I-III	1967 I-VI	1967 I-IX	1967	1968 I-III	1968 I-VI	1968 I-IX	1968	1969 I-III	1969 I-VI	1969 I-IX	
A) Einfuhr · Importations · Importazioni · Invoer													
Großbritannien · Royaume-Uni	17,4	17,1	16,3	16,0	14,9	15,0	15,7	15,0	15,5	13,4	13,4	12,8	
Schweden · Suède	18,3	22,0	21,4	21,2	22,0	25,5	22,6	22,1	21,2	17,9	18,8	17,1	
Osterreich · Autriche	16,3	16,2	16,5	16,1	15,3	11,3	11,8	14,7	15,6	20,4	19,0	18,1	
Osteuropa · Europe Orientale	18,0	16,9	17,1	19,1	20,9	18,3	19,3	18,8	18,0	21,7	21,6	21,3	
USA	5,2	4,2	5,2	4,7	4,4	1,8	2,2	2,3	2,6	1,7	3,8	4,9	
Japan · Japon	6,5	8,1	5,9	4,4	4,1	7,7	5,5	4,9	4,8	4,1	4,3	5,1	
Sonstige Länder · Autres pays	18,3	15,5	20,6	18,5	18,4	20,4	22,9	22,2	22,2	20,8	19,1	20,7	
Insgesamt · Total	%	100,0	100,0	100,0	100,0	100,0	100,0	100,0	100,0	100,0	100,0	100,0	
	1000 t	1 212	276	553	856	1 213	416	788	1 153	1 603	481	997	1 602

B) Ausfuhr · Exportations · Esportazioni · Uitvoer															
Insgesamt · Total															
	42,0	44,5	44,6	44,4	43,3	41,0	37,4	36,6	38,5	52,7	47,7	47,1			
Europa	West- europa	Großbritannien Royaume-Uni	3,2	3,5	3,5	3,6	3,9	4,3	4,0	3,6	3,7	5,0	4,2	3,8	
		Schweden · Suède	6,0	4,9	4,8	4,5	4,6	5,1	4,8	4,4	4,7	6,7	6,4	6,6	
		Finn. - Norw. - Dän. Finl. - Norv. - Dan.	9,9	10,8	10,0	9,5	9,2	8,2	7,8	7,6	7,9	11,1	9,8	10,0	
		Schweiz · Suisse	7,8	6,6	6,6	7,2	7,2	7,5	6,7	6,7	7,0	8,8	8,4	8,6	
		Portugal	2,1	1,6	1,6	1,6	1,6	1,5	1,5	1,5	1,5	1,6	1,6	1,7	
		Europe de l'Ouest	Spanien · Espagne	2,8	2,6	2,8	2,6	2,4	1,2	1,2	1,4	1,4	2,8	3,1	3,2
			Griechenland · Grèce	2,9	3,1	2,8	2,9	3,0	2,9	2,3	2,1	2,2	2,6	2,1	2,1
			Türkei · Turquie	0,6	0,5	0,5	0,4	0,4	0,4	0,3	0,3	0,3	0,5	0,4	0,3
			Sonstige · Autres	3,0	3,1	3,4	3,7	3,4	3,2	3,1	3,1	3,1	3,3	3,3	3,2
		Zusammen · Total dar. EFTA · dont AELE	38,3	36,7	36,0	36,0	35,7	34,3	31,7	30,7	31,7	42,4	39,3	39,5	
Osteuropa · Europe Orientale	28,2	26,5	25,5	25,7	25,8	26,4	24,5	23,5	24,4	32,8	30,3	30,1			
Osteuropa · Europe Orientale	3,7	7,7	8,7	8,4	7,6	6,7	5,6	5,9	6,8	10,4	8,4	7,6			
Amerika															
Insgesamt · Total															
	36,1	30,2	32,6	33,2	34,5	38,0	43,0	45,2	43,9	28,8	35,3	36,9			
Amerika	Nordamerika · Amérique du Nord darunter USA · dont USA	28,9	23,4	26,5	27,3	28,6	32,4	37,7	39,9	38,6	22,0	29,6	31,4		
		24,5	21,7	23,8	24,6	25,8	31,1	36,1	38,0	36,2	20,7	27,2	29,0		
Amérique	Südamerika · Amérique du Sud dar. { Kolumbien · Colombie Venezuela · Vénézuéla dont { Brasilien · Brésil Argentinien · Argentine	1,9	1,7	1,6	1,6	1,7	1,7	1,7	1,6	1,7	2,2	1,8	1,7		
		5,3	5,1	4,5	4,3	4,2	3,9	3,7	3,6	3,7	4,7	4,0	3,9		
		0,5	0,3	0,2	0,2	0,2	0,2	0,2	0,2	0,2	0,3	0,2	0,2		
		1,3	1,3	1,3	1,1	1,1	1,3	1,1	1,1	0,9	0,7	0,6	0,6		
	0,6	0,8	0,7	0,8	0,7	0,7	0,7	0,7	0,7	1,3	1,0	0,9			
	1,1	1,2	1,0	1,0	1,0	0,7	0,8	0,9	1,0	1,4	1,3	1,3			
Afrika · Afrique															
Insgesamt · Total															
	8,3	8,5	7,9	7,8	7,9	7,9	7,0	6,7	6,7	7,9	7,0	6,9			
Asien	Mittlerer Osten · Moyen-Orient dar. { Iran dont { Israel · Israël	13,3	16,4	14,5	14,3	14,0	12,8	12,3	11,2	10,7	10,2	9,6	8,8		
		6,4	5,5	5,1	5,1	5,6	7,5	6,9	6,3	5,9	4,5	4,0	3,7		
		2,1	1,8	1,9	2,2	2,7	3,7	3,2	2,5	2,2	1,4	1,3	1,2		
	0,9	0,5	0,6	0,5	0,6	1,9	1,9	2,0	2,0	1,4	1,2	1,1			
Asie	Übriges Asien · Reste de l'Asie dar. { Indien · Indes Pakistan dont { China · Chine	6,9	10,9	9,4	9,1	8,4	5,3	5,4	5,0	4,7	5,7	5,7	5,0		
		1,0	1,2	1,2	1,1	1,0	0,8	0,8	0,7	0,7	1,1	0,8	0,8		
		0,7	0,4	0,4	0,4	0,5	0,1	0,2	0,3	0,3	0,7	0,5	0,5		
		3,6	6,4	5,4	5,5	4,9	2,8	3,1	2,8	2,5	2,6	3,3	2,8		
Ozeanien · Océanie															
Insgesamt · Total															
	0,2	0,3	0,3	0,3	0,2	0,3	0,3	0,2	0,2	0,3	0,2	0,2			
Übrige · Divers															
Insgesamt · Total															
	0,1	0,1	0,1	0,1	0,1	0,0	0,0	0,0	0,0	0,1	0,1	0,1			
Insgesamt · Total	%	100,0	100,0	100,0	100,0	100,0	100,0	100,0	100,0	100,0	100,0	100,0			
	1000 t	10 658	2 915	6 067	8 756	11 893	3 262	6 354	9 705	13 089	3 052	6 507	9 412		

Importations (a) et exportations (b) d'aciers fins au carbone et d'aciers alliés (produits du traité) par pays ou zones géographiques

Importazioni (a) ed esportazioni (b) di acciaio fini al carbonio e acciaio legati (prodotto del trattato) per paesi o zone geografiche

1000 t

Einfuhr (a) und Ausfuhr (b) von Qualitätskohlenstoffstahl und legiertem Stahl (Vertragserzeugnisse) nach Ländern oder Ländergruppen

Invoer (a) en uitvoer (b) van koolstofstaal en gelegerd staal per land of landengroep (van onder het Verdrag vallende producten).

Länder Pays Paesi Landen	Qualitätskohlenstoffstahl Aciers fins au carbone Acciaio fini al carbonio Koolstofstaal										Legierter Stahl Aciers alliés Acciaio legati Gelegerd staal														
	Deutschland (BR)		France		Italia		Niederland		UEBL BLEU		EGKS CECA		Deutschland (BR)		France		Italia		Niederland		UEBL BLEU		EGKS CECA		
	1968	1969	1968	1969	1968	1969	1968	1969	1968	1969	1968	1969	1968	1969	1968	1969	1968	1969	1968	1969	1968	1969	1968	1969	
Einfuhr — Importations — Importazioni — Invoer																									
Deutschland (BR)	X	X	20	20	4	3	1	2	19	18	45	43	X	X	130	131	34	35	29	21	28	24	221	211	
France	3	2	X	X	1	2	0	0	2	9	5	13	85	62	X	X	43	34	4	4	9	7	141	107	
Italia	1	1	1	1	X	X	—	1	1	2	4	3	21	16	17	X	X	2	1	3	3	54	42		
Niederland	21	8	6	10	3	2	X	X	18	12	48	32	5	3	5	7	0	0	X	X	2	1	12	12	
UEBL · BLEU	2	1	2	3	0	0	0	0	X	X	4	4	13	11	27	19	9	8	1	1	X	X	50	40	
EGKS · CECA	27	13	29	34	8	7	1	2	40	39	105	96	136	98	178	174	86	78	36	27	43	36	478	412	
Europa Ingesamt · Europe total	24	20	7	5	9	7	0	0	22	16	62	48	74	63	18	16	35	37	8	7	7	11	143	134	
Großbritannien · Royaume-Uni	4	4	2	0	1	1	0	0	5	2	12	7	13	15	3	3	10	9	3	2	1	4	30	34	
Schweden · Suède	17	12	5	4	6	4	0	0	15	12	43	33	30	20	11	8	8	7	3	3	4	5	56	43	
Österreich · Autriche	1	2	0	0	2	2	0	0	0	—	3	4	16	14	2	4	10	11	2	2	1	1	32	32	
Sonstiges Westeuropa Autres d'Europe Occid.	1	1	0	0	0	0	—	—	2	2	4	3	14	12	1	1	6	9	0	0	0	0	22	23	
Westeuropa Ingesamt Total Europe Occidentale	23	19	7	5	9	7	0	0	22	16	61	47	73	62	17	16	35	36	8	7	7	11	140	131	
darunter EFTA · dont AELE	23	18	7	5	9	7	0	0	22	16	61	47	65	54	17	15	35	36	8	6	7	11	131	123	
Osteuropa Ingesamt Total Europe Orientale	1	1	—	—	0	0	0	0	—	1	1	1	1	1	1	0	0	1	0	0	0	0	3	3	
darunter UdSSR · dont URSS	—	—	—	—	—	—	—	—	—	—	—	—	—	—	—	—	—	—	—	—	—	—	—	0	0
Amerika Insg. · Amérique total	0	0	5	6	1	1	0	0	3	2	9	10	3	1	2	2	2	2	1	0	22	6	29	11	
darunter USA	0	0	0	0	0	0	0	0	3	2	4	2	2	1	2	2	2	2	0	0	22	6	28	11	
dont Kanada · Canada	0	0	5	6	1	1	—	—	—	—	5	7	0	0	0	0	0	0	0	0	0	0	2	1	
Afrika · Afrique	—	0	—	—	—	—	—	—	—	—	0	0	0	0	0	0	—	—	—	—	—	—	0	0	
Asien Ingesamt · Asie total	—	0	—	—	—	—	—	—	0	—	0	0	9	12	2	1	0	0	1	1	6	11	17	25	
darunter Japan · dont Japon	—	0	—	—	—	—	—	—	0	—	0	0	9	12	2	1	0	0	1	1	6	11	17	25	
Ozeanien · Océanie	—	—	—	—	—	—	—	—	—	—	—	—	—	—	—	—	—	—	—	—	—	—	—	—	
Übrige · Divers	—	—	—	—	—	—	—	—	—	—	—	—	—	—	—	—	—	—	—	—	—	—	—	—	
Dritte Länder zusammen Total pays tiers	24	20	12	11	10	8	0	0	25	18	71	58	86	76	22	19	37	40	10	9	34	27	190	171	
Ingesamt · Total général	51	33	41	45	18	16	2	2	65	58	176	154	221	174	200	192	124	118	46	36	77	63	668	583	
Ausfuhr — Exportations — Esportazioni — Uitvoer																									
Deutschland (BR)	X	X	4	5	23	32	21	8	1	0	49	46	X	X	86	68	29	31	6	5	13	13	134	117	
France	19	21	X	1	4	5	8	1	0	2	26	35	142	130	X	X	15	17	4	5	26	22	187	172	
Italia	2	2	2	X	X	X	3	—	—	0	8	7	37	34	48	37	X	X	1	0	5	4	90	74	
Niederland	1	4	0	—	—	—	X	X	0	0	1	4	29	22	5	3	2	1	X	X	1	1	37	27	
UEBL · BLEU	15	15	1	1	0	0	18	11	X	X	35	27	33	27	10	10	4	3	3	2	X	X	51	42	
EGKS · CECA	37	42	8	8	25	36	48	30	2	3	119	119	240	213	149	118	50	52	14	11	45	40	498	433	
Europa Ingesamt · Europe total	7	4	4	2	7	6	17	12	0	0	34	24	79	73	68	55	40	32	1	1	38	31	227	192	
Großbritannien · Royaume-Uni	0	0	0	0	—	0	2	1	0	0	3	1	4	5	9	10	1	0	0	0	1	1	14	15	
Finn. · Norw. · Dän.	0	1	0	0	0	0	3	2	—	—	3	3	10	9	5	4	0	1	0	0	3	3	19	17	
Schweiz · Suisse	1	1	0	0	4	4	5	4	—	0	10	10	24	27	11	9	7	7	0	0	3	2	46	45	
Sonstiges Westeuropa Autres d'Europe Occidentale	6	1	3	2	2	1	6	5	0	0	16	10	34	28	13	11	16	9	1	1	10	9	74	59	
Westeuropa Ingesamt Total Europe Occidentale	7	3	3	2	6	6	16	12	0	0	32	24	72	69	38	34	24	17	1	1	18	16	153	136	
darunter EFTA · dont AELE	2	3	1	0	4	4	16	12	0	0	22	20	53	51	27	25	12	9	1	1	11	9	103	95	
Osteuropa Ingesamt Total Europe Orientale	0	0	0	0	1	0	1	—	—	—	2	1	7	4	30	21	16	16	0	0	21	15	74	56	
darunter UdSSR · dont URSS	—	—	—	—	—	—	—	—	—	—	—	—	—	—	—	—	—	—	—	—	—	—	—	0	0
Amerika Insg. · Amérique total	4	2	0	1	0	13	0	0	0	0	4	15	24	23	26	22	7	6	0	0	15	9	40	24	
Nordamerika · Amérique du Nord	2	0	0	0	0	12	0	0	0	—	2	13	10	11	14	12	3	2	0	0	1	1	28	26	
Mittelamerika · Amérique Centrale	0	0	0	0	0	—	—	—	—	—	0	1	1	1	1	1	0	0	0	0	3	1	5	4	
Südamerika · Amérique du Sud	2	1	0	0	0	1	0	—	—	—	0	2	1	12	11	12	9	4	0	0	6	4	34	28	
darunter Brasilien · Brésil	0	0	—	—	—	—	—	—	—	—	0	0	2	3	3	1	2	2	0	0	3	2	10	9	
dont Argentinien · Argentine	0	0	0	0	0	1	—	—	—	—	0	1	6	6	8	7	2	2	0	0	1	2	17	16	
Afrika · Afrique	0	0	1	0	0	0	—	—	—	—	0	2	1	2	5	4	0	1	0	0	0	0	7	7	
Asien Ingesamt · Asie total	3	1	1	0	9	20	1	0	0	13	22	35	28	12	9	7	7	0	0	1	0	55	44		
Mittlerer Osten · Moyen-Orient	0	0	0	0	1	1	—	—	—	—	1	1	5	2	1	1	1	1	0	0	0	0	7	4	
Übriges Asien · Reste de l'Asie	2	1	0	0	8	20	1	0	0	—	11	21	30	26	11	8	6	6	0	0	1	0	48	40	
darunter Indien · Indes	1	0	—	—	—	—	—	—	—	—	0	0	0	0	0	0	0	0	0	0	0	0	16	8	
dont China · Chine	2	0	0	—	8	19	0	0	—	—	10	19	18	6	6	6	6	5	—	—	—	—	29	28	
Ozeanien · Océanie	0	0	0	0	0	0	—	—	—	—	0	0	0	0	0	0	0	0	0	0	1	0	1	0	
Übrige · Divers	—	—	—	—	—	—	—	—	—	—	0	0	—	—	—	—	—	—	—	—	—	—	—	0	
Dritte Länder zusammen Total pays tiers	14	7	6	4	16	39	17	13	0	0	53	62	139	126	113	90	54	47	1	1	50	37	358	302	
Ingesamt · Total général	51	48	14	12	40	75	65	43	2	3	172	181	380	339	262	208	105	98	15	12	95	77	856	734	

(a) Einfuhr aus dritten Ländern und Bezüge aus anderen Ländern der Gemeinschaft
(b) Ausfuhr nach dritten Ländern und Lieferungen nach anderen Ländern der Gemeinschaft

(a) Importations des pays tiers et réceptions des pays de la Communauté
(b) Exportations vers les pays tiers et livraisons aux autres pays de la Communauté

(a) Importazioni dai paesi terzi e arrivi dai paesi della Comunità
(b) Esportazioni verso i paesi terzi e consegne ai paesi della Comunità

(a) Invoer uit derde landen en aanvoer uit andere landen van de Gemeenschap
(b) Uitvoer naar derde landen en leveringen aan andere landen van de Gemeenschap

Teil I: Eisenschaffende Industrie

1^{re} Partie: Sidérurgie proprement dite

1^a Parte: Siderurgia propriamente detta

1^o Deel: IJzer- en staalproducerende industrie

VI

**Versorgung und Verbrauch
an Rohstoffen und Energie**

**Approvvigionamento e consumo
di materie prime e di energia**

**Approvisionnement et consommation
de matières premières et d'énergie**

**Voorziening met/en verbruik
van grondstoffen en energie**

Production d'agglomérés de mineral (a) des usines sidérurgiques
Erzeugung von Sinter (a) in der Eisen- und Stahlindustrie
Produzione di agglomerati di minerale (a) degli stabilimenti siderurgici
Productie van gesinterde ertsen (a) in de ijzer- en staalindustrie

1000 t

Zeit Période Período Tijdvak	Deutschland (BR)	France	Italia	Nederland	UEBL · BLEU		EGKS CECA
					Belgique België	Luxembourg	
A. Sinter und Briketts · Agglomérés et briquettes · Agglomerati e mattonelle · Gesinterde ertsen en briketten							
1965	29 912	18 531	5 407	3 152	7 214	4 749	68 966
1966	29 081	19 436	7 136	3 025	7 089	4 730	70 496
1967	30 669	21 065	8 410	3 271	7 708	4 702	75 825
1968	32 280	22 776	8 748	3 360	8 967	4 818	80 948
1969	34 159	26 486	8 520	3 392	9 924	5 202	87 684
1964 1	6 679	4 374	591	736	1 540	1 123	15 043
2	7 051	4 378	594	667	1 682	1 241	15 613
3	7 400	4 008	612	655	1 597	1 219	15 492
4	7 576	4 681	811	729	1 767	1 194	16 757
1965 1	7 500	4 509	1 075	799	1 798	1 181	16 861
2	7 401	4 696	1 264	791	1 833	1 211	17 196
3	7 643	4 364	1 492	805	1 723	1 168	17 194
4	7 368	4 963	1 576	818	1 861	1 189	17 775
1966 1	7 528	4 894	1 521	751	1 767	1 198	17 659
2	7 330	4 961	1 784	768	1 743	1 164	17 750
3	7 427	4 294	1 970	739	1 663	1 186	17 280
4	6 796	5 286	1 861	767	1 916	1 182	17 808
1967 1	7 369	5 287	1 900	801	1 847	1 173	18 377
2	7 769	4 889	2 104	824	1 983	1 175	18 744
3	7 842	4 933	2 236	836	1 799	1 181	18 827
4	7 689	5 955	2 171	810	2 079	1 174	19 878
1968 1	7 826	5 975	2 180	816	2 116	1 190	20 103
2	7 960	4 786	2 128	850	2 240	1 195	19 159
3	8 259	5 245	2 191	859	2 219	1 219	19 992
4	8 235	6 769	2 248	834	2 392	1 213	21 691
1969 1	8 278	6 645	2 222	842	2 368	1 297	21 652
2	8 410	6 766	2 263	857	2 548	1 293	22 107
3	8 719	6 009	2 183	880	2 438	1 277	21 506
4	8 751	7 067	1 853	814	2 570	1 345	22 400

a) Y compris briquettes d'agglomérés
Incluse mattonelle

(a) Einschl. Briketts
Met inbegrip briketten

1000 t / kg

Zeit Période Periodo Tijdvak	Deutschland (BR)	France	Italia	Nederland	UEBL · BLEU		EGKS CECA
					Belgique België	Luxembourg	
A. Verbrauch an Eisenerzsinter · Consommation d'agglomérés Consumo di agglomerati · Verbruik van gesinterde ertsen							
1966	29 103	19 400	7 121	2 996	7 096	4 743	70 459
1967	30 602	21 064	8 416	3 274	7 617	4 697	75 670
1968	32 354	22 531	8 700	3 254	8 998	4 818	80 655
1969	34 147	26 123	8 550	3 348	9 925	5 205	87 297
1966	1	4 894	1 517	748	1 767	1 200	17 664
2	7 538	4 991	1 720	759	1 748	1 171	17 733
3	7 345	4 286	1 966	737	1 655	1 184	17 239
4	7 410	5 229	1 918	752	1 926	1 188	17 823
1967	1	5 282	1 921	784	1 841	1 171	18 397
2	7 398	4 922	2 064	845	1 973	1 176	18 724
3	7 744	4 917	2 266	837	1 712	1 182	18 743
4	7 829	5 944	2 164	808	2 092	1 168	19 807
1968	1	5 957	2 159	769	2 108	1 193	20 099
2	7 913	4 694	2 107	826	2 273	1 188	19 005
3	7 917	5 196	2 198	810	2 214	1 226	19 940
4	8 296	6 684	2 236	849	2 403	1 211	21 611
1969	1	6 612	2 257	805	2 397	1 298	21 681
2	8 312	6 700	2 274	850	2 535	1 281	22 031
3	8 391	5 794	2 189	874	2 424	1 275	21 248
4	8 692	7 016	1 828	819	2 570	1 351	22 336

Einsatz in kg pro Tonne erzeugten Roheisens · Enfournement en kg par tonne de fonte produite
Informamento in kg per tonnellata di ghisa prodotta · Verbruik in kg per ton geproduceerd ruwijzer

1966	1 145	1 245	1 135	1 356	855	1 198	1 141
1967	1 118	1 342	1 151	1 269	847	1 186	1 148
1968	1 068	1 373	1 109	1 153	861	1 118	1 118
1969	1 011	1 441	1 097	968	877	1 070	1 100
1966	1	1 213	997	1 467	842	1 199	1 126
2	1 161	1 260	1 108	1 518	837	1 167	1 133
3	1 125	1 242	1 209	1 280	853	1 227	1 144
4	1 139	1 264	1 219	1 207	906	1 200	1 164
1967	1	1 286	1 128	1 210	841	1 190	1 145
2	1 149	1 338	1 162	1 356	868	1 195	1 148
3	1 115	1 382	1 164	1 284	827	1 196	1 146
4	1 098	1 368	1 147	1 230	859	1 165	1 153
1968	1	1 392	1 123	1 095	813	1 158	1 110
2	1 074	1 371	1 102	1 158	884	1 130	1 063
3	1 083	1 361	1 097	1 218	886	1 123	1 116
4	1 065	1 425	1 116	1 144	872	1 067	1 127
1969	1	1 428	1 109	1 013	863	1 109	1 113
2	1 031	1 432	1 074	1 005	892	1 069	1 108
3	1 020	1 478	1 112	974	874	1 030	1 087
4	994	1 432	1 092	888	872	1 073	1 093

(a) Agglomérés produits dans les usines sidérurgiques
Agglomerati prodotti nelle imprese siderurgiche
(b) Et fours électriques à fonte
E fornaci elettriche per ghisa

(a) Der Eisen- und Stahlindustrie
Door de ijzer- en staalindustrie
(b) Einschließlich Elektro-Rohisenöfen
Met inbegrip van de elektrische ruwijzerovens

Consommation de mineral de fer (a) par service

Consumo di minerale di ferro (a), per reparto

1000 t

Zeit Période Periodo Tijdvak	Deutschland (BR)	France	Italia	Nederland	UEBL · BLEU		EGKS · CEEA	
					Belgique België	Luxembourg	1-6	Fe
					5	6	7	8

A. Eisenerzverbrauch in den Hüttenanlagen (d) · Consommation de mineral de fer dans les installations d'agglomération (d)

A. Consumo di minerale di ferro negli impianti di agglomerazione (d) · Verbruik van ijzererts in de sinterinstallaties van de ijzer- en staalindustrie (d)

1966	25 503	23 484	6 481	2 733	7 081	5 722	71 006	31 439	
1967	26 314	25 433	7 575	2 942	7 665	5 621	75 550	34 081	
1968	27 872	27 261	8 728	2 950	9 191	5 768	81 770	37 324	
1969	29 231	31 254	8 578	2 852	9 935	6 176	88 026	40 138	
1966	1	6 728	5 974	1 455	685	1 772	1 459	18 073	7 862
2	6 403	6 017	1 596	704	1 724	1 405	17 850	7 840	
3	6 505	5 176	1 749	664	1 656	1 422	17 172	7 733	
4	5 867	6 317	1 681	680	1 929	1 435	17 910	7 992	
1967	1	6 477	6 390	1 704	724	1 862	1 411	18 568	8 267
2	6 637	5 842	1 879	742	1 923	1 355	18 378	8 440	
3	6 648	5 982	1 997	752	1 784	1 416	18 579	8 462	
4	6 553	7 219	1 995	724	2 096	1 437	20 024	8 912	
1968	1	6 706	7 175	2 167	735	2 162	1 481	20 425	9 317
2	6 790	5 741	2 094	740	2 270	1 384	19 019	8 741	
3	7 188	6 240	2 223	753	2 276	1 464	20 144	9 254	
4	7 188	8 104	2 244	721	2 483	1 439	22 179	10 012	
1969	1	7 285	7 968	2 229	715	2 399	1 498	22 093	9 971
2	7 165	7 915	2 255	725	2 550	1 527	22 137	10 139	
3	7 303	7 062	2 207	747	2 434	1 506	21 259	9 775	
4	7 478	8 310	1 887	665	2 552	1 645	22 537	10 253	

B. Eisenerzverbrauch in den Hochofen (c) (d) · Consommation de mineral de fer dans les hauts fourneaux (c) (d)

B. Consumo di minerale di ferro negli altiforni (c) (d) · Verbruik van ijzererts in de hoogovens (c) (d)

1966	12 145	16 969	2 749	490	8 169	7 632	48 154	19 579	
1967	13 684	14 075	3 065	815	8 608	7 538	47 784	20 543	
1968	16 158	14 320	2 865	1 123	9 299	8 475	52 239	23 347	
1969	20 074	13 024	2 958	2 005	9 389	8 577	56 026	26 869	
1966	1	3 029	4 646	794	62	2 142	1 959	12 632	5 099
2	3 237	4 203	714	25	2 144	1 983	12 305	5 054	
3	3 162	3 802	599	168	1 946	1 831	11 507	4 705	
4	2 718	4 318	642	236	1 938	1 850	11 702	4 721	
1967	1	3 039	4 153	725	235	2 180	1 860	12 191	5 041
2	3 478	3 081	719	135	2 075	1 914	11 402	4 963	
3	3 704	3 137	829	202	2 027	1 851	11 750	5 176	
4	3 463	3 721	792	240	2 327	1 912	12 456	5 324	
1968	1	3 912	4 212	716	315	2 492	1 977	13 626	5 960
2	3 853	3 132	739	290	2 255	2 049	12 318	5 543	
3	4 171	3 274	720	222	2 115	2 118	12 619	5 685	
4	4 222	3 702	690	297	2 437	2 332	13 680	6 159	
1969	1	4 529	3 526	780	430	2 361	2 201	13 827	6 450
2	4 837	3 314	871	464	2 232	2 251	13 969	6 657	
3	5 342	2 680	693	502	2 326	2 104	13 647	6 692	
4	5 365	3 504	614	609	2 470	2 020	14 582	7 070	

(a) Y compris les minerais agglomérés dans les mines

(b) Partiellement estimé

(c) Y compris fours électriques à fonte

(d) Y compris les minerais consommés sous forme de mélanges homogénéisés des installations de Bedding

(a) Ivi compresi i minerali agglomerati nelle miniere

(b) Valutazione in parte

(c) Ivi compresi forni elettrici da ghisa

(d) Ivi compresi i minerali consumati sotto forma di miscele omogeneizzate nelle installazioni Bedding

Verbrauch an Eisenerz (a) nach Anlagen

Verbruik van Ijzererts (a) per Installatie

91

1000 t

Deutschland (BR)	France	Italia	Nederland	UEBL · BLEU		EGKS · CECA		Zeit Période Periodo Tijdvak
				Belgique België	Luxembourg	9-14	Fe (b)	
9	10	11	12	14	15	15	16	

C. Eisenerzverbrauch in den Stahlwerken · Consommation de mineral de fer dans les aciéries

C. Consumo di minerale di ferro nelle acciaierie · Verbruik van Ijzererts in de staalfabrieken

793	213	196	17	60	12	1 291	787	1966
841	207	220	33	53	16	1 370	822	1967
1 005	258	282	48	81	28	1 702	1 018	1968
981	321	209	38	105	32	1 686	1 004	1969
212	55	58	4	21	3	353	214	1 1966
217	49	39	5	14	3	327	197	2
199	50	51	4	12	3	319	198	3
165	58	48	3	13	3	290	178	4
178	53	50	5	14	3	303	180	1 1967
200	40	47	8	14	4	313	189	2
240	46	66	9	12	4	377	228	3
224	68	57	11	13	5	378	225	4
263	66	69	12	15	7	431	257	1 1968
256	52	73	16	22	7	426	259	2
250	60	75	11	22	6	424	257	3
236	80	65	10	21	8	421	245	4
233	76	61	9	29	9	416	248	1 1969
237	80	61	10	26	9	423	250	2
275	77	48	10	24	8	442	262	3
236	88	38	9	27	6	404	244	4

D. Eisenerzverbrauch insgesamt (d) · Consommation totale de mineral de fer (d)

D. Consumo totale di minerale di ferro (d) · Verbruik van Ijzererts in totaal (d)

38 141	40 665	9 426	3 240	15 311	13 366	120 451	51 805	1966
40 839	39 715	10 860	3 790	16 326	13 175	124 703	55 449	1967
45 035	41 839	11 874	4 121	18 571	14 271	135 712	61 689	1968
50 286	44 599	11 745	4 895	19 428	14 786	145 739	68 011	1969
9 969	10 675	2 307	751	3 927	3 421	31 058	13 175	1 1966
9 857	10 269	2 349	734	3 882	3 392	30 182	13 091	2
9 866	9 028	2 399	836	3 614	3 256	28 998	12 626	3
8 750	10 693	2 372	919	3 875	3 298	29 905	12 891	4
9 694	10 595	2 479	964	4 056	3 274	31 062	13 488	1 1967
10 315	8 963	2 645	885	4 012	3 273	30 093	13 592	2
10 592	9 165	2 892	963	3 823	3 271	30 706	13 866	3
10 240	11 008	2 844	975	4 436	3 354	32 858	14 461	4
10 881	11 453	2 952	1 062	4 669	3 465	34 482	15 534	1 1968
10 899	8 925	2 906	1 046	4 547	3 440	31 763	14 543	2
11 609	9 574	3 018	986	4 413	3 588	33 187	15 196	3
11 646	11 886	2 999	1 028	4 941	3 779	36 280	16 416	4
12 047	11 570	3 070	1 154	4 788	3 708	36 336	16 669	1 1969
12 239	11 309	3 187	1 199	4 808	3 787	36 529	17 046	2
12 920	9 819	2 948	1 259	4 784	3 618	35 348	16 729	3
13 079	11 902	2 539	1 283	5 049	3 771	37 524	17 567	4

(a) Einschließlich Eisenerzzinter der Gruben

(b) Teilweise geschätzt

(c) Einschließlich Elektro-Rohisenöfen

(d) Einschl. der Erze, die in Form von homogenen Mischungen der Bedding-Anlagen verbraucht werden

(a) Met inbegrip van bij de mijnen gesinterde ertsen

(b) Gedeeltelijke raming

(c) Met inbegrip van elektrische ruwijzerovens

(d) Met inbegrip van de ertsen welke werden verbruikt in de vorm van homogene ertsmengsels afkomstig van Bedding-Installaties

Consommation de minéral de manganèse, par service

Consumo di minerale di manganese, per reparto

1000 t

Zeit Période Periodo Tijdvak	Deutschland (BR)	France	Italia	Nederland	UEBL · BLEU		EGKS CECA
					Belgique België	Luxembourg	
	1	2	3	4	5	6	7

A. Manganerzverbrauch in den Hüttensinteranlagen

A. Consommation de minéral de manganèse dans les installations d'agglomération

A. Consumo di minerale di manganese negli impianti di agglomerazione

A. Verbruik van mangaanerts in de sinterinstallaties van de Ijzer- en staalindustrie

1966	85	54	36	—	—	—	175
1967	80	30	45	—	—	—	155
1968	144	10	25	—	—	—	179
1969	122	40	23	—	—	—	185
1966 1	16	17	0	—	—	—	33
2	19	11	15	—	—	—	44
3	30	10	12	—	—	—	52
4	20	17	9	—	—	—	45
1967 1	17	13	10	—	—	—	40
2	22	10	12	—	—	—	44
3	19	3	12	—	—	—	34
4	21	5	11	—	—	—	37
1968 1	36	4	8	—	—	—	48
2	32	0	6	—	—	—	39
3	36	2	3	—	—	—	41
4	39	4	8	—	—	—	51
1969 1	4	7	—	—	—	—	11
2	31	8	4	—	—	—	43
3	34	11	9	—	—	—	54
4	54	14	10	—	—	—	68

B. Manganerzverbrauch in den Hochöfen (a)

B. Consommation de minéral de manganèse dans les hauts fourneaux (a)

B. Consumo di minerale di manganese negli altiforni (a)

B. Verbruik van mangaanerts in de hoogovens (a)

1966	595	605	54	6	230	33	1 523
1967	580	562	74	7	246	20	1 489
1968	707	687	53	9	254	25	1 735
1969	542	782	57	8	289	20	1 699
1966 1	160	177	8	1	55	9	410
2	122	127	8	1	55	11	323
3	168	138	18	2	54	8	387
4	145	163	21	3	66	5	403
1967 1	173	148	13	2	55	5	396
2	130	115	16	2	65	4	332
3	138	121	28	1	71	5	364
4	138	179	17	2	55	6	397
1968 1	211	177	14	4	56	6	468
2	148	137	13	4	64	6	372
3	169	189	12	1	67	6	444
4	179	184	14	0	67	7	451
1969 1	168	208	7	1	67	6	471
2	102	195	12	1	69	6	385
3	137	180	20	2	74	7	402
4	135	199	18	5	78	2	437

(a) Y compris fours électriques à fonte

(a) Inclusi forni elettrici per ghisa

Verbrauch an Manganerz nach Anlagen

Verbruik van mangaanerts per Installatie

92

1000 t

Deutschland (BR)	France	Italia	Nederland	UEBL - BLEU		EGKS CECA	Zeit Période Periodo Tijdvak
				Belgique België	Luxembourg		
8	9	10	11	12	13	14	

C. Manganerzverbrauch In den Stahlwerken
C. Consommation de mineral de manganèse dans les aciéries
C. Consumo di minerale di manganese nelle acciaierie
C. Verbruik van mangaanerts in de staalfabrieken

4	0	1	6	1	—	11	1966
6	0	1	5	0	—	11	1967
5	0	0	5	0	—	10	1968
9	0	1	5	—	0	15	1969
1	0	0	2	0	—	3	1 1966
1	0	0	1	0	—	3	2
1	0	0	1	0	—	2	3
1	0	0	1	0	—	2	4
1	0	0	1	0	—	3	1 1967
2	0	0	1	0	—	3	2
1	0	0	1	0	—	2	3
2	0	0	1	0	—	3	4
2	0	0	1	0	—	3	1 1968
1	0	0	1	0	—	2	2
1	0	0	1	0	—	2	3
1	0	0	1	0	—	3	4
2	0	0	1	—	—	3	1 1969
2	—	0	1	—	—	3	2
2	—	0	1	—	0	3	3
3	0	0	1	—	0	5	4

D. Manganerzverbrauch Insgesamt
D. Consommation totale de mineral de manganèse
D. Consumo totale di minerale di manganese
D. Verbruik van mangaanerts in totaal

684	659	92	12	231	33	1 710	1966
666	592	119	12	246	20	1 655	1967
856	697	78	14	254	25	1 924	1968
673	822	81	14	289	21	1 899	1969
177	194	8	3	55	9	446	1 1966
142	138	23	2	55	11	370	2
199	148	30	3	54	8	441	3
166	180	30	4	66	5	451	4
191	161	23	3	55	5	438	1 1967
154	125	28	3	65	4	379	2
158	124	40	2	71	5	400	3
161	184	28	3	55	6	437	4
249	181	22	5	56	6	519	1 1968
181	138	19	5	64	6	413	2
206	191	15	2	67	6	487	3
219	188	22	2	67	7	505	4
174	215	7	2	67	6	471	1 1969
135	203	16	2	69	6	431	2
173	191	29	3	74	7	477	3
192	213	28	6	78	2	519	4

(a) Einschließlich Elektro-Rohröfen

a) Met inbegrip van de elektrische ruwijzerovens

Consommation de cendres pyrites (Installations d'agglomération et hauts fourneaux)

Verbrauch von Abbränden (Sinteranlagen und Hochöfen)

Consumo di ceneri di pirite (impianti di agglomerazione e altiforni)

Verbruik van pyriet-residu (sinterinstallaties en hoogovens)

1000 t

Zeit Période Período Tijdvak	Deutschland (BR)	France	Italia	Nederland	UEBL · BLEU		EGKS CECA
					Belgique België	Luxembourg	
Sinteranlagen · Installations d'agglomération · Impianti di agglomerazione · Sinterinstallaties							
1966	3 603	38	202	—	78	—	3 921
1967	4 184	26	130	—	79	—	4 419
1968	3 860	23	229	—	63	—	4 175
1969	3 840	19	244	—	56	—	4 159
1965							
1	914	11	41	—	18	—	984
2	882	6	62	—	18	—	969
3	856	7	98	—	18	—	979
4	809	8	64	—	18	—	899
1966							
1	890	14	39	—	18	—	961
2	935	10	41	—	20	—	1 007
3	888	6	55	—	20	—	969
4	889	8	67	—	20	—	984
1967							
1	963	9	36	—	19	—	1 027
2	1 082	8	33	—	22	—	1 145
3	1 080	2	30	—	19	—	1 131
4	1 059	8	31	—	19	—	1 117
1968							
1	1 018	7	48	—	14	—	1 087
2	1 033	4	50	—	16	—	1 103
3	917	7	67	—	17	—	1 008
4	893	5	64	—	17	—	979
1969							
1	910	10	60	—	13	—	993
2	953	4	59	—	14	—	1 030
3	1 040	2	69	—	14	—	1 125
4	935	3	56	—	15	—	1 009
Hochöfen · Hauts fourneaux · Altiforni · Hoogovens							
1966	88	0	24	—	—	—	112
1967	56	—	9	—	—	—	65
1968	47	—	10	—	—	—	56
1969	39	—	13	—	—	—	52
1965							
1	24	—	0	—	—	—	24
2	19	—	—	—	—	—	19
3	18	—	0	—	—	—	18
4	19	—	—	—	—	—	19
1966							
1	23	—	8	—	—	—	31
2	27	—	6	—	—	—	33
3	15	0	4	—	—	—	19
4	24	—	6	—	—	—	30
1967							
1	15	—	4	—	—	—	19
2	17	—	1	—	—	—	18
3	12	—	1	—	—	—	13
4	13	—	3	—	—	—	16
1968							
1	13	—	3	—	—	—	16
2	12	—	3	—	—	—	15
3	10	—	2	—	—	—	12
4	11	—	2	—	—	—	13
1969							
1	9	—	3	—	—	—	12
2	10	—	4	—	—	—	14
3	12	—	3	—	—	—	15
4	8	—	3	—	—	—	11

Zeit Période Periodo Tijdvak	Stahlwerke · Aciéries Acciaierie · Staalfabrieken					Hochöfen (a) Hauts fourneaux (a) Altforni (a) Hoogovens (a)	Unabh. Stahl- gießereien Fonderies d'acier indép. Fonderie di acciaio indip. Onafhanke- lijke staal- gieterijen	Walzwerke · Laminoirs Laminatoi · Walserijen		Insgesamt Total Totale Totaal
	Thomasstahl Acier Thomas Acciaio Thomas Thomasstaal	S.M.-Stahl Acier Martin Acciaio Martin Martinstaal	Elektrostahl Acier électrique Acciaio elettrico Elektrostaal	Sonst. Stahl Autr. aciers Altri acciai And. soorten	Insgesamt Total Totale Totaal			Schweiß- eisenpakete Fer au paquet Ferro a pacchetto Pakketijzer	Verbrauch zum Weiter- auswalzen Prod. usages relaminés Prodotti usati per rilaminazione Verbruik voor herwalsing	
	1	2	3	4	5	6	7	8	9	10

Schrott (b) · Ferraille (b) · Rottame (b) · Schroot (b)

1966	3 204	16 414	9 907	4 545	34 071	1 341	720	7	193	35 331
1967	3 142	16 585	10 936	5 748	36 412	1 246	716	3	212	38 589
1968	3 063	16 802	12 080	7 266	39 211	1 129	856	1	209	41 406
1969	3 102	16 528	12 939	9 737	42 307	1 200	968	—	214	44 690
1967 1	830	4 127	2 660	1 334	8 999	312	183	1	55	9 549
2	785	4 354	2 816	1 431	9 386	340	185	1	60	9 972
3	729	3 965	2 615	1 463	8 772	285	159	1	46	9 263
4	800	4 139	2 796	1 520	9 255	310	190	1	50	9 806
1968 1	805	4 369	3 056	1 727	9 957	289	212	1	50	10 509
2	714	4 070	2 957	1 608	9 349	245	194	—	46	9 841
3	721	4 094	2 895	1 839	9 550	297	217	—	46	10 111
4	822	4 267	3 174	2 090	10 353	299	232	—	57	10 942
1969 1	824	4 354	3 306	2 283	10 767	338	245	—	50	11 400
2	786	4 284	3 375	2 839	10 834	276	252	—	56	11 418
3	719	3 957	3 106	2 350	10 132	265	211	—	49	10 608
4	776	3 938	3 117	2 703	10 534	324	260	—	58	11 176

Roheisen · Fonte · Ghisa · Ruwijzer

1966	30 767	9 453	359	17 610	58 190	—	15	—	—	58 205
1967	28 997	9 661	371	22 023	61 052	—	15	—	—	61 067
1968	28 370	10 401	375	28 532	67 678	—	18	—	—	67 696
1969	27 732	9 473	333	36 366	73 904	—	24	—	—	73 928
1967 1	7 567	2 320	99	4 971	14 957	—	3	—	—	14 960
2	7 252	2 373	96	5 379	15 100	—	4	—	—	15 104
3	6 796	2 509	89	5 739	15 133	—	5	—	—	15 138
4	7 380	2 453	86	5 940	15 866	—	4	—	—	15 870
1968 1	7 386	2 720	101	6 767	16 974	—	5	—	—	16 979
2	6 623	2 532	96	6 566	15 817	—	4	—	—	15 821
3	6 961	2 638	85	7 247	16 931	—	5	—	—	16 936
4	7 401	2 514	93	7 952	17 960	—	5	—	—	17 965
1969 1	7 273	2 524	100	8 532	18 429	—	5	—	—	18 434
2	7 092	2 462	85	8 942	18 581	—	6	—	—	18 587
3	6 590	2 387	83	9 061	18 122	—	5	—	—	18 127
4	6 778	2 096	66	9 833	18 773	—	8	—	—	18 781

Spiegeleisen und Hochofen-Ferromangan · Spiegel et ferro-manganèse
Ghisa speculare e ferro-manganese · Spiegelijzer en hoogoven-ferromangaan

1966	328	173	58	101	659	—	16	—	—	673
1967	307	179	56	135	677	—	11	—	—	688
1968	305	193	61	198	757	—	23	—	—	780
1969	321	185	69	271	846	—	18	—	—	864
1967 1	79	44	15	30	168	—	3	—	—	171
2	76	46	15	32	169	—	3	—	—	172
3	70	45	13	33	161	—	2	—	—	163
4	83	47	14	38	182	—	3	—	—	185
1968 1	81	50	15	52	199	—	4	—	—	203
2	70	46	15	41	173	—	5	—	—	178
3	74	48	14	51	187	—	6	—	—	193
4	80	46	16	52	194	—	5	—	—	199
1969 1	80	48	17	62	207	—	5	—	—	212
2	82	48	17	62	209	—	5	—	—	214
3	73	46	15	64	198	—	4	—	—	202
4	80	44	16	84	224	—	4	—	—	228

(a) Y compris fours électriques à fonte
Compresi forni elettrici per ghisa

(b) Y compris chutes propres des usines
Compresi ricuperi interni

(a) Einschließlich Elektro-Roheisenöfen
Met inbegrip van elektrische ruwijzerovens

(b) Einschließlich Kreislaufmaterial
Met inbegrip van omloopschroot

Consommation, par pays, de ferrailles, et de fonte (a) par tonne d'acier produite et, pour l'ensemble de la Communauté, par procédés de fabrication

Consumo, per paese, di rottami di ferro e di ghisa (a) per tonnellata d'acciaio prodotta e secondo il processo di fabbricazione per l'insieme della Comunità

kg/t

Zeit Période Periodo Tijdvak	Stahlwerke — ohne unabhängige Stahlgießereien Aciéries — sans les fonderies d'acier indépendantes Acciaierie — senza le fonderie di acciaio indipendenti Staalfabrieken — onafhankelijke staalgietereien niet inbegrepen					Unabhängige Stahlgießereien Fonderies d'acier Indépendantes Fonderie di acciaio Indipendenti Onafhankelijke staalgietereien
	Thomas	S.M.-Stahl Martin Martinstaal	Elektrostahl Electrique Elettrico Elektrostaal	Sonstiger Autres Altri Andere	Insgesamt Total Totale Totaal	
	1	2	3	4	5	
A) Schrott · Ferraille						
1966	106	674	986	228	404	1 001
1967	110	672	993	231	409	946
1968	110	657	997	225	401	986
1969	114	675	996	235	398	957
1966 1	107	677	983	231	407	1 016
2	105	682	978	228	406	1 023
3	106	661	993	223	398	1 012
4	105	672	987	228	405	994
1967 1	112	682	982	236	410	973
2	110	690	994	234	419	964
3	109	650	1 000	226	401	946
4	110	666	1 002	226	402	941
1968 1	111	655	991	226	404	960
2	110	657	1 002	218	406	946
3	106	649	1 004	224	395	1 010
4	113	668	1 000	231	400	996
1969 1	115	673	989	236	403	960
2	113	674	993	234	402	958
3	111	662	1 002	229	392	946
4	116	692	998	238	393	959
B) Rohisen (a) · Fonte (a)						
1966	1 033	397	41	890	698	43
1967	1 028	399	39	888	693	34
1968	1 029	414	36	891	700	44
1969	1 027	395	31	882	703	43
1966 1	1 033	397	43	893	697	47
2	1 032	387	42	890	694	45
3	1 034	405	41	894	703	38
4	1 033	395	40	885	697	38
1967 1	1 029	391	42	885	692	30
2	1 029	383	39	885	682	36
3	1 028	418	39	843	700	42
4	1 024	402	36	889	698	35
1968 1	1 028	415	38	891	696	35
2	1 029	416	38	895	694	43
3	1 035	426	34	891	708	42
4	1 027	401	34	884	701	40
1969 1	1 026	398	35	884	698	41
2	1 027	395	30	883	698	40
3	1 030	407	32	887	709	40
4	1 025	376	26	876	708	47

(a) Y compris Spiegel et ferro-manganèse carburé — part de production nette

(b) Y compris fonderies d'acier indépendantes.

(a) Ivi compresi: ghisa speculare, e ferro-manganese carburato — per tonnellata di produzione netta

(b) Ivi comprese: le fonderie di acciaio indipendenti

Schrott- und Rohisenverbrauch (a) je Tonne Rohstahl nach Ländern und für die Gemeinschaft insgesamt nach Erzeugungsverfahren

95

Verbruik van schroot en ruwlijzer (a) per ton ruwstaal verdeeld naar produktie-procédés per land en voor de Gemeenschap in totaal

kg/t

Alle Verfahren zusammen (b) · Ensemble des procédés (b)
Tutti i processi di fabbricazione (b) · Alle procédés tezamen (b)

Zeit
Période
Periodo
Tijdvak

EGKS CECA	Deutschland (BR)	France	Italia	Nederland	UEBL · BLEU			
					Belgique België	Luxembourg		
7	8	9	10	11	12	13		
A) Rottami · Schroot								
409	418	366	627	470	204	213		1966
413	416	361	641	452	211	221		1967
406	416	349	624	414	223	225		1968
403	410	358	635	398	239	230		1969
412	425	373	640	464	201	217	1	1966
411	421	375	618	485	210	210	2	
403	411	355	609	477	204	212	3	
410	414	357	644	463	201	213	4	
414	418	366	646	460	212	218	1	1967
424	422	385	650	465	216	220	2	
405	408	342	621	456	209	221	3	
407	415	348	648	423	207	224	4	
408	422	345	633	416	219	227	1	1968
411	420	345	632	405	225	217	2	
401	410	349	605	422	218	223	3	
405	416	354	626	410	228	232	4	
409	417	360	626	420	229	233	1	1969
407	411	362	631	393	237	231	2	
397	402	349	632	381	231	227	3	
399	408	356	658	396	256	230	4	
B) Ghisa (a) · Ruwlijzer (a)								
692	672	739	473	624	916	907		1966
687	675	744	456	659	906	898		1967
694	675	758	472	693	893	894		1968
697	683	747	460	717	872	885		1969
691	665	735	479	618	922	906	1	1966
688	668	726	479	621	913	909	2	
698	681	753	492	632	915	907	3	
692	675	749	457	642	916	907	4	
686	674	736	454	645	906	903	1	1967
677	671	720	447	643	904	899	2	
695	683	766	479	657	906	898	3	
692	673	756	453	682	908	897	4	
690	667	758	465	682	899	895	1	1968
688	672	757	460	698	891	901	2	
703	685	766	491	686	900	895	3	
698	674	754	474	704	881	887	4	
692	677	743	469	695	882	885	1	1969
691	681	740	463	718	874	884	2	
704	690	755	467	741	881	887	3	
702	683	750	441	717	857	885	4	

(a) Einschließlich Spiegeleisen und Hochofen-Ferromangan — je t Netto-
erzeugung
(b) Einschließlich unabhängige Stahlgießereien

(a) Met inbegrip van spiegelijzer en hoogoven-ferromangaan — per ton v.d.
netto-staalproductie
(b) Met inbegrip van de onafhankelijke staalgietertijen

Consommation de ferraille (a), par service

Consumo di rottame (a), per reparto

1000 t

Zeit Période Período Tijdvak	Deutschland (BR)	France	Italia	Nederland	UEBL · BLEU		EGKS CECA
					Belgique België	Luxembourg	
					1	2	

A) Schrottverbrauch in den Hochöfen (b) · A) Consommation de ferraille dans les hauts fourneaux (b)
 A) Consumo di rottame negli altiforni (b) · A) Verbruik van schroot in de hoogovens (b)

1966	641	433	31	—	177	59	1 341
1967	541	426	48	—	164	67	1 246
1968	500	315	33	—	178	104	1 129
1969	518	204	40	—	206	237	1 204
1966 1	161	118	8	—	42	14	343
2	172	122	6	—	44	16	360
3	161	101	9	—	45	13	329
4	146	92	8	—	45	16	307
1967 1	138	103	12	—	42	17	312
2	149	117	10	—	48	16	340
3	131	90	14	—	33	17	285
4	124	117	11	—	41	17	310
1968 1	120	96	9	—	50	14	289
2	112	66	10	—	32	25	245
3	134	79	7	—	44	33	297
4	134	74	7	—	52	32	299
1969 1	152	73	6	—	56	51	338
2	117	51	10	—	57	41	276
3	113	32	17	—	45	58	265
4	136	47	8	—	47	86	324

B) Schrottverbrauch in den Stahlwerken · B) Consommation de ferraille dans les aciéries
 B) Consumo di rottame nelle acciaierie · B) Verbruik van schroot in de staalfabrieken

1966	14 412	6 911	8 520	1 551	1 742	935	34 071
1967	14 931	6 822	10 144	1 535	1 990	990	36 412
1968	16 751	6 799	10 533	1 525	2 516	1 087	39 211
1969	18 083	7 709	10 390	1 868	2 986	1 271	42 307
1966 1	3 796	1 828	2 047	387	434	239	8 731
2	3 772	1 830	2 070	392	456	229	8 749
3	3 615	1 486	2 071	386	408	231	8 197
4	3 229	1 767	2 332	386	443	236	8 393
1967 1	3 588	1 825	2 472	383	487	244	8 999
2	3 839	1 757	2 626	394	522	248	9 386
3	3 764	1 457	2 464	388	452	247	8 772
4	3 739	1 785	2 579	370	530	251	9 255
1968 1	4 178	1 848	2 686	374	610	261	9 957
2	4 045	1 384	2 675	357	632	256	9 349
3	4 266	1 572	2 485	370	585	274	9 550
4	4 262	1 995	2 688	423	689	296	10 353
1969 1	4 497	2 018	2 780	473	694	312	10 774
2	4 423	2 028	2 871	448	748	312	10 830
3	4 527	1 634	2 513	442	697	319	10 132
4	4 635	2 028	2 193	504	847	328	10 534

(a) Vieilles fontes incluses
 (b) Y compris fours électriques à fonte et installations d'agglomération
 (c) Pour fer au paquet et produits usagés relaminés

(a) Rottami di ghisa inclusi
 (b) Ivi compresi i forni elettrici per ghisa e impianti di agglomerazione
 (c) Per ferro a pacchetti e rilaminazioni

Verbrauch an Schrott (a) nach Anlagen

Verbruik van schroot (a) per installatie

96

1000 t

Deutschland (BR)	France	Italia	Nederland	UEBL · BLEU		EGKS CECA	Zeit Période Periodo Tijdvak
				Belgique België	Luxembourg		
8	9	10	11	12	13	14	
C) Schrottverbrauch in den Walzwerken (c) · D) Consommation de ferraille dans les laminoirs (c)							
C) Consumo di rottame nei laminatoi (c) · D) Verbruik van schroot in de walsrijen							
12	94	89	—	7	—	201	1966
10	108	94	—	3	—	215	1967
10	108	90	—	1	—	209	1968
12	123	79	—	—	—	214	1969
3	29	23	—	1	—	56	1 1967
3	33	24	—	1	—	61	2
2	20	24	—	1	—	47	3
2	26	22	—	1	—	51	4
2	29	19	—	1	—	51	1 1968
2	26	24	—	—	—	46	2
2	22	22	—	—	—	46	3
3	30	24	—	—	—	57	4
3	30	17	—	—	—	50	1 1969
3	33	20	—	—	—	56	2
3	26	20	—	—	—	49	3
3	34	21	—	—	—	58	4
D) Schrottverbrauch in den unabh. Stahlgießereien · D) Consomm. de ferraille dans les fonderies d'acier indép.							
D) Consumo di rottame nelle fonderie di acciaio indip. · D) Verbruik van schroot in de onafh. staalgietrijen							
342	256	38	7	76	—	720	1966
337	267	47	8	57	—	716	1967
412	304	48	8	62	—	835	1968
480	356	49	7	75	—	968	1969
80	72	12	2	16	—	181	1 1967
85	71	12	2	15	—	185	2
84	50	11	2	12	—	159	3
88	74	12	3	15	—	190	4
100	83	12	2	15	—	212	1 1968
100	66	12	2	15	—	194	2
104	66	11	2	14	—	197	3
109	90	13	2	18	—	232	4
120	91	14	2	19	—	245	1 1969
119	98	14	2	19	—	252	2
116	65	12	2	16	—	211	3
125	102	10	2	21	—	260	4
E) Schrottverbrauch insgesamt · E) Consommation totale de ferraille							
E) Consumo totale di rottame · E) Verbruik van schroot in totaal							
15 407	7 694	8 678	1 558	2 001	994	36 333	1966
15 819	7 627	10 333	1 543	2 214	1 058	38 592	1967
17 673	8 526	10 704	1 533	2 757	1 191	41 385	1968
19 093	8 392	10 558	1 875	3 267	1 508	44 693	1969
3 809	2 028	2 524	385	546	261	9 552	1 1967
4 076	1 978	2 672	396	586	264	9 972	2
3 981	1 617	2 513	390	498	264	9 263	3
3 953	2 002	2 624	373	587	268	9 806	4
4 400	2 056	2 726	376	675	275	10 508	1 1968
4 259	1 542	2 721	359	679	282	9 841	2
4 506	1 737	2 525	372	643	307	10 091	3
4 507	2 191	2 732	425	759	328	10 942	4
4 772	2 212	2 817	475	769	363	11 407	1 1969
4 662	2 210	2 915	450	824	354	11 414	2
4 759	1 757	2 562	444	758	377	10 657	3
4 899	2 211	2 232	506	915	414	11 176	4

(a) Einschl. Gußbruch
 (b) Einschl. Elektro-Rohisenöfen und Sinteranlagen
 (c) Für Schweißbleisepakete und zum Weiterauswalzen verbrauchtes Material
 (kein Halbzeug)

(a) Met inbegrip van gegoten schroot
 (b) Met inbegrip van elektrische ruwrijzerovens en sinterinstallaties
 (c) Voor pakketijzer en gebruikte producten rechtstreeks bestemd voor herwalsing (geen halfabrikaten)

Consommation de ferraille par tonne de fonte produite dans les installations productrices de fonte (a)

Consumo di rottame per tonnellata di ghisa prodotta nelle installazioni produttrici di ghisa (a)

Verbrauch an Schrott in den Roheisenerzeugungsanlagen (a) pro Tonne erzeugten Roheisens

Verbruik van schroot in de productie-installaties voor ruwlijzer (a) per ton geproduceerd ruwlijzer

kg/t

Zeit Période Periodo Tijdvak	Deutschland (BR)	France	Italia	Nederland	UEBL · BLEU		EGKS CECA
					Belgique België	Luxembourg	
1965	25	30	4	—	27	22	24
1966	25	28	5	—	21	15	22
1967	20	27	5	—	18	17	19
1968	16	19	4	—	17	24	16
1969	15	11	5	—	18	49	15
1964 1	28	46	7	—	37	27	32
2	31	46	4	—	38	47	35
3	29	38	4	—	47	41	30
4	30	44	3	—	31	35	31
1965 1	28	35	6	—	26	30	27
2	27	33	4	—	25	21	25
3	23	29	3	—	29	20	22
4	23	24	3	—	29	17	20
1966 1	25	29	5	—	20	14	22
2	26	31	4	—	21	16	23
3	25	29	6	—	23	14	22
4	25	22	5	—	22	16	21
1967 1	21	25	7	—	19	18	19
2	21	32	6	—	21	17	21
3	18	25	7	—	16	17	17
4	18	27	6	—	17	17	18
1968 1	16	21	5	—	19	14	16
2	15	19	5	—	12	24	14
3	17	21	4	—	18	22	17
4	17	16	3	—	19	28	17
1969 1	19	16	3	—	20	27	17
2	14	11	5	—	20	34	14
3	13	8	9	—	16	47	14
4	16	9	5	—	16	69	16

(a) Y compris consommation de ferraille dans les fours électriques à fonte
ivi compreso il consumo di rottame nei forni elettrici per ghisa

(a) Einschl. Schrottverbrauch in Elektro-Roheisenöfen
Met inbegrip van het verbruik van schroot in de elektrische ruwlijzerovens

Consommation de fonte, de spiegel et de ferro-manganèse carburé, pour la production d'acier

Verbrauch an Roh Eisen, Spiegeleisen und Hoch-ofen-Ferromangan für die Stahlerzeugung

98

Consumo di ghisa, di ghisa specular e di ferro-manganese carburato per la produzione di acciaio

Verbruik van ruwlijzer, spiegelijzer en hoogovenferromangaan voor de staalproductie

DEUTSCHLAND (BR) · FRANCE · ITALIA

1000 t

Zeit Période Periodo Tijdvak	Roh Eisen (a) · Fonte (a) Ghisa (a) · Ruwlijzer (a)			Spiegeleisen und Hochofen-Ferromangan Spiegel et ferro-manganèse carburé Ghisa specular e ferro-manganese carburato Spiegelijzer en hoogovenferromangaan			Insgesamt · Total Totale · Totaal		
	Stahlwerke Acieries Acciaierie Staalfabrieken	Unabh. Stahl- gieBereien Fonderies d'acier indép. Fonderie di acciaio indep. Onafh. staal- gieterijen	Insgesamt Total Totale Totaal	Stahlwerke Acieries Acciaierie Staalfabrieken	Unabh. Stahl- gieBereien Fonderies d'acier indép. Fonderie di acciaio indep. Onafh. staal- gieterijen	Insgesamt Total Totale Totaal	Stahlwerke Acieries Acciaierie Staalfabrieken	Unabh. Stahl- gieBereien Fonderies d'acier indép. Fonderie di acciaio indep. Onafh. staal- gieterijen	Insgesamt Total Totale Totaal
Deutschland (BR)									
1966	23 468	5	23 473	262	2	264	23 730	7	23 737
1967	24 539	5	24 544	266	2	268	24 805	7	24 812
1968	27 479	5	27 484	286	3	289	27 765	8	27 773
1969	30 635	8	30 643	315	3	318	30 950	11	30 960
1967 1	5 848	1	5 849	65	1	66	5 913	2	5 915
2	6 170	1	6 171	67	1	68	6 237	2	6 239
3	6 380	1	6 381	67	1	68	6 448	2	6 449
4	6 141	1	6 142	67	1	68	6 208	2	6 210
1968 1	6 682	1	6 683	72	1	73	6 754	2	6 756
2	6 560	1	6 561	69	1	70	6 629	2	6 631
3	7 225	1	7 226	73	1	74	7 298	2	7 300
4	7 012	2	7 014	72	1	73	7 084	2	7 086
1969 1	7 416	1	7 417	78	1	79	7 494	2	7 496
2	7 438	1	7 439	76	1	77	7 514	2	7 516
3	7 899	2	7 901	79	1	80	7 978	2	7 980
4	7 880	3	7 883	82	1	83	7 962	4	7 966
France									
1966	14 268	7	14 275	187	11	198	14 455	18	14 473
1967	14 434	7	14 441	181	7	188	14 615	14	14 629
1968	15 258	9	15 267	191	18	209	15 449	27	15 476
1969	16 586	11	16 597	207	13	229	16 793	23	16 816
1967 1	3 761	1	3 762	47	1	48	3 808	2	3 810
2	3 380	1	3 381	39	1	40	3 419	2	3 421
3	3 327	3	3 330	40	1	41	3 367	4	3 371
4	3 981	2	3 983	51	2	53	4 032	4	4 036
1968 1	4 172	2	4 174	53	5	58	4 225	7	4 232
2	3 123	2	3 125	40	4	44	3 163	5	3 128
3	3 579	2	3 581	45	5	50	3 624	7	3 631
4	4 384	2	4 386	54	5	59	4 438	7	4 445
1969 1	4 281	3	4 284	52	4	56	4 333	6	4 337
2	4 268	3	4 271	55	4	59	4 323	6	4 329
3	3 609	2	3 611	43	2	45	3 652	4	3 656
4	4 428	4	4 432	57	3	60	4 485	7	4 493
Italia									
1966	6 381	1	6 382	73	1	74	6 454	1	6 455
1967	7 168	1	7 169	82	1	83	7 250	2	7 252
1968	7 925	2	7 927	85	1	86	8 010	2	8 012
1969	7 465	2	7 467	84	1	85	7 549	3	7 552
1967 1	1 696	0	1 696	19	0	19	1 715	0	1 715
2	1 793	0	1 793	21	0	21	1 814	0	1 814
3	1 889	0	1 889	20	0	20	1 909	0	1 909
4	1 792	0	1 792	21	0	20	1 813	0	1 813
1968 1	1 959	0	1 959	22	0	22	1 981	0	1 982
2	1 936	0	1 936	22	0	22	1 958	1	1 958
3	2 005	0	2 005	21	0	21	2 026	1	2 027
4	2 026	0	2 026	20	0	20	2 046	0	2 046
1969 1	2 070	0	2 070	23	0	23	2 093	1	2 094
2	2 095	1	2 096	22	0	22	2 117	1	2 118
3	1 844	0	1 844	21	0	21	1 865	1	1 866
4	1 455	0	1 455	18	0	18	1 473	1	1 474

(a) Toutes catégories, excepté celles des colonnes 4 à 6
Tutte le categorie eccettuate quelle delle colonne da 4 a 6

(a) Alle Sorten, ausgenommen diejenigen der Spalten 4 bis 6
Alle soorten, met uitzondering van die der kolommen 4 tot 6

Consommation de fonte, de spiegel et de ferro-manganèse carburé, pour la production d'acier

Consumo di ghisa, di ghisa speculare e di ferro-manganese carburato per la produzione d'acciaio

Verbrauch an Roheisen, Spiegeleisen und Hochofen-Ferromangan für die Stahlerzeugung

Verbruik van ruwlijzer, spiegelijzer en hoogoven-ferromangaan voor de staalproductie

1000 t

NEDERLAND · BELGIQUE / BELGIE · LUXEMBOURG

Zeit Période Periodo Tijdvak	Roheisen (a) · Fonte (a) Ghisa (a) · Ruwlijzer (a)			Spiegeleisen und Hochofen-Ferromangan Spiegel et ferro-manganèse carburé Ghisa speculare e ferro-manganese carburato Spiegelijzer en hoogoven-ferromangaan			Insgesamt · Total Totale · Totaal											
	Stahlwerke Aciéries Acciaierie Staalfabrieken	Unabh. Stahl- gießereien Fonderies d'acier indép. Fonderie di acciaio Indip. Onafh. staal- gieterijen	Insgesamt Total Totale Totaal	Stahlwerke Aciéries Acciaierie Staalfabrieken	Unabh. Stahl- gießereien Fonderies d'acier indép. Fonderie di acciaio Indip. Onafh. staal- gieterijen	Insgesamt Total Totale Totaal	Stahlwerke Aciéries Acciaierie Staalfabrieken	Unabh. Stahl- gießereien Fonderies d'acier indép. Fonderie di acciaio Indip. Onafh. staal- gieterijen	Insgesamt Total Totale Totaal									
										1	2	3	4	5	6	7	8	9
Nederland																		
1966	2 048	0	2 048	18	0	18	2 066	0	2 066									
1967	2 217	0	2 217	19	0	19	2 236	0	2 236									
1968	2 544	0	2 544	22	0	22	2 566	0	2 566									
1969	3 349	0	3 349	29	0	29	3 378	0	3 378									
1967 1	534	0	534	5	0	5	539	0	539									
2	535	0	535	5	0	5	540	0	540									
3	558	0	558	4	0	4	562	0	562									
4	591	0	591	5	0	5	596	0	596									
1968 1	610	0	610	6	0	6	616	0	616									
2	611	0	611	5	0	5	616	0	616									
3	600	0	600	5	0	5	605	0	605									
4	723	0	723	6	0	6	729	0	729									
1969 1	778	0	778	7	0	7	785	0	785									
2	812	0	812	7	0	7	819	0	819									
3	856	0	856	7	0	7	863	0	863									
4	903	0	903	8	0	8	911	0	911									
Belgique / België																		
1966	8 086	2	8 088	76	2	78	8 163	4	8 167									
1967	8 707	1	8 708	89	1	90	8 796	3	8 799									
1968	10 195	2	10 197	127	1	128	10 322	3	10 325									
1969	11 040	3	11 043	154	1	155	11 194	4	11 198									
1967 1	2 121	0	2 121	21	0	21	2 141	1	2 142									
2	2 228	0	2 228	21	0	21	2 249	1	2 250									
3	1 994	0	1 994	19	0	19	2 013	1	2 014									
4	2 365	0	2 365	27	0	27	2 392	1	2 393									
1968 1	2 529	0	2 529	36	0	36	2 566	1	2 567									
2	2 532	0	2 532	28	0	28	2 560	1	2 561									
3	2 434	1	2 434	32	0	32	2 466	1	2 467									
4	2 698	1	2 699	32	0	32	2 730	1	2 731									
1969 1	2 706	1	2 707	37	0	37	2 744	1	2 745									
2	2 791	1	2 792	35	0	35	2 826	1	2 827									
3	2 684	1	2 685	35	0	35	2 719	1	2 720									
4	2 858	1	2 859	47	0	47	2 905	1	2 906									
Luxembourg																		
1966	3 939	—	3 939	43	—	43	3 982	—	3 982									
1967	3 983	—	3 983	42	—	42	4 025	—	4 025									
1968	4 280	—	4 280	44	—	44	4 324	—	4 324									
1969	4 837	—	4 837	50	—	50	4 887	—	4 887									
1967 1	1 000	—	1 000	10	—	10	1 010	—	1 010									
2	1 002	—	1 002	11	—	11	1 013	—	1 013									
3	990	—	990	10	—	10	1 001	—	1 001									
4	994	—	994	11	—	11	1 005	—	1 005									
1968 1	1 018	—	1 018	12	—	12	1 030	—	1 030									
2	1 053	—	1 053	11	—	11	1 064	—	1 064									
3	1 089	—	1 089	11	—	11	1 100	—	1 100									
4	1 119	—	1 119	11	—	11	1 130	—	1 130									
1969 1	1 175	—	1 175	12	—	12	1 187	—	1 187									
2	1 181	—	1 181	12	—	12	1 193	—	1 193									
3	1 231	—	1 231	13	—	13	1 244	—	1 244									
4	1 250	—	1 250	13	—	13	1 263	—	1 263									

(a) Toutes catégories, excepté celles des colonnes 4 à 6
Tutte le categorie eccettuate quelle delle colonne da 4 a 6

(a) Alle Sorten, ausgenommen diejenigen der Spalten 4 bis 6
Alle soorten, met uitzondering van die der kolommen 4 tot 6

Production de coke de four des cokeries sidérurgiques de l'ensemble de la Communauté

Produzione di coke da forno delle cokerie siderurgiche dell'insieme della Comunità

Erzeugung der Hüttenkokerien an Hochofenkoks in der Gemeinschaft

Produktie van hoogovenokes in de hoogovenokesfabrieken verbonden aan de ijzer- en staalindustrie van de Gemeenschap

100

1000 t — %

Zeit Période Periodo Tijdvak	Erzeugung Insgesamt Production totale Produzione totale Totale produktie	Darunter Hüttenkokerien · Dont cokeries sidérurgiques Di cui cokerie siderurgiche · Waarvan hoogoven cokesfabrieken						Insgesamt Total Totale Totaal	Sp. 8 Sp. 1 Col. 8 Col. 1 Col. 8 Col. 1 Col. 8 Col. 1 × 100 × 100 × 100 × 100
		Großkoks Gros coke Coke grosso Grove cokes (b)	Gießereikoks Coke de fond. Coke da fond. Giaterijcokes > 80 mm	Brackkoks · Coke Coke · Cokes		Koksgrus Poussier d.c. Polvera di c. Cokesgruis < 10 mm	Sonstiger Autre Altro Andere		
				80—60 60—40	40—20 20—10				
1	2	3	4	5	6	7	8	9	
1965	74 022	13 207	24	3 425	968	862	1 137	19 624	26,5
1966	69 868	12 799	23	3 412	2 017(a)	936	133	19 320	27,5
1967	64 070	12 655	2	4 571	875	762	139	19 005	29,6
1968	65 196	18 350	1			793	103	19 246	29,5
1969 I	5 729							1 809	31,6
II	5 216							1 652	31,7
III	5 813							1 807	31,1
IV	5 636							1 754	31,1
V	5 846							1 825	31,2
VI	5 658							1 762	31,1

(a) 10-60
 (b) Y compris colonnes 4 et 5 à partir de 1968.
 (b) Einschl. Spalten 4 und 5 ab 1968.
 (b) Met inbegrip Kol 4 en 5 vanaf 1968.
 (b) Ivi compresi col. 4 e 5 dal 1968.

Consommation de coke (a), par service, et d'autres combustibles solides (ensemble CECA) dans les usines sidérurgiques de la Communauté (b) (cokeries sidérurgiques exclues)

Consumo di coke (a), per installazioni, e consumo di altri combustibili solidi (insieme della CECA) negli stabilimenti siderurgici della Comunità (b) (cokerie siderurgiche escluse)

1000 t

Zeit Période Periode Tijdvak	Deutschland (BR)	France	Italia	Nederland	UEBL · BLEU		EGKS CECA
					Belgique België	Luxembourg	
	1	2	3	4	5	6	7

A) Koksverbrauch in den Hüttensinteranlagen · Consommation de coke dans les installations d'agglomération

A) Consumo di coke negli impianti di agglomerazione · Verbruik van cokes in de sinterinstallaties

1966	2 014	1 014	433	74	421	202	4 158
1967	2 178	967	462	94	446	202	4 348
1968	2 189	888	508	88	531	190	4 393
1969	2 277	649	474	163	611	221	4 394
1966 1	521	270	97	13	115	52	1 068
2	531	248	109	21	98	49	1 056
3	501	217	115	18	97	49	995
4	471	279	113	23	112	51	1 049
1967 1	533	256	111	27	100	52	1 049
2	568	236	112	23	111	49	1 099
3	543	225	121	26	114	49	1 078
4	534	251	118	17	122	51	1 093
1968 1	555	272	129	19	125	51	1 150
2	548	178	126	21	137	46	1 056
3	547	200	124	25	144	46	1 086
4	539	238	128	22	125	46	1 098
1969 1	552	179	129	26	153	55	1 094
2	564	154	123	30	155	55	1 081
3	565	144	115	62	147	51	1 084
4	597	171	107	44	157	59	1 135

B) Koksverbrauch in den Hochöfen (c) · Consommation de coke dans les hauts fourneaux (c)

B) Consumo di coke negli altiforni (c) · Verbruik van cokes in de hoogovens (c)

1966	15 796	11 566	3 736	1 193	5 244	3 235	40 770
1967	16 516	10 916	3 877	1 390	5 609	3 085	41 392
1968	17 546	11 238	4 019	1 534	6 413	3 305	44 056
1969	19 038	11 817	4 040	1 801	6 824	3 580	47 100
1966 1	4 131	3 070	948	280	1 360	844	10 633
2	4 082	2 935	952	273	1 331	829	10 403
3	3 987	2 577	949	314	1 234	782	9 843
4	3 595	2 984	887	326	1 319	780	9 891
1967 1	3 939	2 918	935	334	1 370	767	10 263
2	4 170	2 532	942	345	1 414	780	10 183
3	4 289	2 478	1 021	351	1 310	768	10 217
4	4 119	2 989	979	360	1 515	770	10 732
1968 1	4 365	3 075	980	388	1 619	779	11 206
2	4 212	2 392	978	381	1 589	800	10 352
3	4 483	2 622	1 029	369	1 520	843	10 866
4	4 487	3 149	1 032	396	1 685	884	11 633
1969 1	4 452	3 043	1 044	385	1 696	879	11 599
2	4 646	3 027	1 073	460	1 671	897	11 774
3	4 922	2 576	1 028	485	1 682	912	11 605
4	4 918	3 172	895	471	1 773	892	12 121

(a) Y compris semi-coke et poussier de coke
(b) Non compris les fonderies d'acier indépendantes
(c) Y compris fours électriques à fonte

(a) Compresi semi-coke e polvere di coke
(b) Non comprese le fonderie di acciaio indipendenti
(c) Inclusi forni elettrici per ghisa

Verbrauch an Koks (a) nach Anlagen sowie Verbrauch an anderen festen Brennstoffen (EGKS insgesamt) in den Werken der Eisen- und Stahlindustrie der Gemeinschaft (b) (ohne Hüttenkokerelen)

101

Verbruik van cokes (a) per installatie, verbruik van andere vaste brandstoffen (totaal van de EGKS) in de ijzer- en staalindustrie van de Gemeenschap (b) (hoogovenkokesfabrieken niet inbegrepen)

1000 t

Deutschland (BR)	France	Italia	Nederland	UEBL · BLEU		EGKS · CECA			Zeit Période Periodo Tijdvak
				Belgique België	Luxembourg	Koks Insgesamt	Steinkohlen und -briketts	Braunkohlen und -briketts	
						Total coke	Houille et briquettes	Lignite et briquettes	
8	9	10	11	12	13	14	15	16	

C) Koksverbrauch für sonstige Zwecke in der Eisen- und Stahlindustrie · Consommation de coke pour autres usages dans la sidérurgie
C) Consumo di coke per altri impieghi nell'industria siderurgica · Verbruik van cokes voor andere verbruiksdoeleinden in de ijzer- en staalindustrie

167	265	180	8	44	39	703			1966
127	251	77	7	17	27	505			1967
144	243	75	6	36	20	525			1968
148	350	74	19	24	18	634			1969
46	77	62	3	23	7	218			1 1966
26	62	57	2	6	8	161			2
37	51	39	1	7	10	148			3
49	75	22	1	7	15	169			4
42	84	15	2	14	10	167			1 1967
22	54	20	1	2	3	95			2
26	46	22	2	0	4	102			3
36	66	20	2	0	11	133			4
43	84	16	1	10	6	160			1 1968
29	45	20	2	0	3	99			2
30	46	22	2	0	4	104			3
41	69	17	2	26	8	163			4
42	100	18	0	7	6	173			1 1969
31	82	21	15	6	4	160			2
32	70	18	2	0	4	126			3
42	98	17	2	11	5	175			4

D) Verbrauch an Koks und sonstigen festen Brennstoffen insgesamt · Consommation totale de coke et d'autres combustibles solides

D) Consumo totale di coke e di altri combustibili solidi · Verbruik van cokes en van andere vaste brandstoffen in totaal

17 977	12 845	4 349	1 275	5 710	3 476	45 631	4 415	267	1966
18 821	12 135	4 416	1 491	6 067	3 314	46 244	4 157	221	1967
19 879	12 369	4 602	1 628	6 980	3 515	48 974	3 887	143	1968
21 464	12 816	4 588	1 983	7 459	3 819	52 130	4 115	111	1969
4 698	3 417	1 107	296	1 498	903	11 918	1 282	81	1 1966
4 639	3 245	1 118	296	1 435	886	11 620	1 033	64	2
4 525	2 845	1 103	333	1 338	841	10 986	937	61	3
415	3 338	1 021	350	1 438	846	11 107	1 164	61	4
4 514	3 258	1 061	363	1 484	829	11 509	1 172	62	1 1967
4 760	2 822	1 074	369	1 527	832	11 385	999	56	2
4 858	2 749	1 164	379	1 424	821	11 394	841	51	3
4 689	3 306	1 117	379	1 632	832	11 954	1 145	52	4
4 963	3 430	1 125	408	1 754	836	12 516	1 201	54	1 1968
4 789	2 615	1 124	404	1 726	849	11 507	891	31	2
5 060	2 868	1 175	396	1 664	893	12 056	800	22	3
5 067	3 456	1 177	420	1 836	938	12 894	996	36	4
5 146	3 322	1 191	411	1 856	940	12 867	1 234	32	1 1969
5 241	3 263	1 217	505	1 831	956	13 014	951	27	2
5 519	2 790	1 161	549	1 829	967	12 815	847	27	3
5 557	3 441	1 019	517	1 942	956	13 432	1 082	25	4

(a) Einschließlich Schmelzkoks und Koksgrus
(b) Ohne Verbrauch der unabhängigen Stahlgießereien
(c) Einschließlich Elektro-Rohisenöfen

(a) Met inbegrip van halfcokes en cokesgruis
(b) Verbruik der onafhankelijke staalgietsterijen niet inbegrepen
(c) Met inbegrip van elektrische ruwijzerovens

Consommation de coke (a), par tonne de produit obtenu, dans les installations d'agglomération et dans les installations productrices de fonte

Consumo di coke (a), per tonnellata di prodotto ottenuto, negli impianti di agglomerazione e nelle installazioni produttrici di ghisa

Verbrauch an Koks (a) pro Tonne erzeugten Sinters bzw. Roheisens in den Hüttenanlagen sowie in den Roheisen-Erzeugungsanlagen

Verbruik van cokes (a) per ton geproduceerd sinter in de sinterinstallaties en per ton geproduceerd ruwlijzer in de installaties voor de produktie van ruwlijzer

Zeit Période Período Tijdvak	Deutschland (BR)	France	Italia	Nederland	UEBL · BLEU		EGKS CECA
					Belgique België	Luxembourg	
In den Hüttenanlagen (b) · Dans les Installations d'agglomération (b) Negli impianti di agglomerazione (b) · In de sinterinstallaties (b)							
1966	70	52	61	24	59	43	59
1967	71	46	55	29	58	43	57
1968	68	39	58	26	59	39	54
1969	67	25	56	48	62	42	50
1966 1	69	55	64	17	65	43	60
2	72	50	61	27	56	42	59
3	67	51	58	23	58	41	58
4	69	53	61	30	58	43	58
1967 1	72	48	58	34	54	44	59
2	73	48	53	28	56	42	59
3	69	46	54	31	63	42	57
4	69	42	54	27	59	43	55
1968 1	71	46	59	23	59	47	55
2	69	37	59	25	61	38	54
3	66	38	57	30	65	38	53
4	65	35	57	27	52	38	54
1969 1	67	27	58	31	65	43	51
2	67	23	54	35	61	44	49
3	65	24	52	70	60	40	51
4	68	24	58	54	59	40	50
Direkter Einsatz in den Hochöfen (c) · Enfournement direct dans les hauts fourneaux (c) Informamento diretto negli altiforni (c) · Direkt verbruik in de hoogovens (c)							
1966	622	742	596	540	631	817	660
1967	604	696	530	539	624	779	628
1968	579	685	512	544	614	767	611
1969	564				603	736	
1966 1	636	761	623	550	641	842	678
2	625	741	613	546	631	827	664
3	613	747	584	545	636	810	653
4	611	721	564	523	620	788	648
1967 1	612	711	549	515	626	779	639
2	601	688	530	554	615	793	625
3	601	696	524	539	633	777	625
4	602	688	519	548	622	768	625
1968 1	593	686	510	553	624	756	619
2	576	699	512	534	611	761	609
3	576	687	514	555	608	772	608
4	572	671	515	534	611	779	603
1969 1	565	657	513	484	610	751	596
2	565	647	499	544	588	749	591
3	563	657	522	541	606	737	594
4	564	648	535	511	602	708	593

(a) Y compris semi-coke et poussier de coke
Compresi semi-coke e polvere di coke

(b) En kg par t d'agglomérés produits
In kg per t di agglomerati prodotti

(c) Y compris fours électriques à fonte
Inclusi forni elettrici per ghisa

(a) Einschl. Schmelzkoks und Kokagrüs
Met inbegrip van halfcokes en cokesgrüs

(b) In kg pro Tonne erzeugten Sinters
In kg per ton geproduceerd sinter

(c) Einschl. Elektro-Roheisenöfen
Met inbegrip van elektrische ruwlijzerovens

Réceptions de combustibles solides des usines sidérurgiques de l'ensemble de la Communauté (a) (cokeries sidérurgiques exclues)

Arrivi di combustibili solidi negli stabilimenti siderurgici dell'insieme della Comunità (a) (cokerie siderurgiche escluse)

Zugänge an festen Brennstoffen bei den Hüttenwerken der Gemeinschaft (a) (ohne Hüttenkokerien)

Aanvoer van vaste brandstoffen bij de IJzer- en staalindustrie van de Gemeenschap (a) (hoogovencokefabrieken niet inbegrepen)

103

1000 t

Zeit Période Periodo Tijdvak	Arten · Nature · Natura · Soorten				Insgesamt Total Totale Totaal	Herkunft · Provenance · Provenienza · Herkomst			Dritte Länder Pays tiers Paesi terzi Derde landen	
	Koks und Steinkohlenschwelkoks Cokes et semi-cokes de houille Coke e semi-coke di carbon fossile Cokes en steenkoolhalfcokes	Koksgrus Poussier de coke Polvere di coke Cokesgruis	Steinkohlen und -briketts Houille et briquettes Carbon fossile e mattonelle Steenkool en -briketten (b)	Braunkohlen und -briketts Lignite et briquettes de lignite Lignite e mattonelle di lignite Bruinkool en -briketten (c)		EGKS · CECA				
						Hüttenkokerien Cokeries sidérurgiques propres Cokerie siderurgiche proprie Hoogovencokefabrieken	Sonstige Herkunft Autres provenances Altre provenienze Overige	Insgesamt Total Totale Totaal		
										6
1	2	3	4	5	6	7	8	9		
1966	42 031	3 698	4 612	282	50 623	17 567	32 934	50 501	122	
1967	42 225	4 035	4 064	205	50 539	17 167	33 179	50 346	193	
1968	45 409	4 097	3 931	157	53 594	17 869	35 528	53 407	187	
1969	48 788	4 318	4 083	118	57 307	19 519	37 091	56 610	697	
1964	1	11 186	991	1 047	182	13 406	4 398	8 985	13 383	21
2	11 324	1 010	856	151	13 340	4 200	9 107	13 307	32	
3	11 409	1 020	687	113	13 231	4 104	9 025	13 219	12	
4	12 055	1 073	900	135	14 236	4 403	9 803	14 205	32	
1965	1	11 731	1 015	973	123	13 842	4 414	9 376	13 790	52
2	11 557	978	919	86	13 540	4 462	9 061	13 523	18	
3	11 183	967	877	85	13 112	4 400	8 675	13 075	37	
4	11 310	985	1 098	95	13 489	4 567	8 888	13 455	34	
1966	1	11 040	980	1 257	75	13 352	4 477	8 859	13 336	16
2	10 842	994	1 063	69	12 868	4 437	8 415	12 852	16	
3	10 009	908	1 018	70	12 005	4 317	7 656	11 973	32	
4	10 140	915	1 275	69	12 398	4 336	8 004	12 340	58	
1967	1	10 524	983	1 117	60	12 683	4 121	8 517	12 637	46
2	10 320	1 036	977	55	12 388	4 289	8 048	12 337	52	
3	10 407	1 002	853	52	12 314	4 278	7 978	12 257	58	
4	10 976	1 011	1 128	39	13 154	4 480	8 637	13 117	37	
1968	1	11 558	1 055	1 167	56	13 836	4 575	9 181	13 756	80
2	10 615	981	884	31	12 515	4 370	8 108	12 478	37	
3	11 187	994	852	27	13 060	4 365	8 658	13 023	37	
4	12 045	1 068	1 030	42	14 184	4 559	9 590	14 149	34	
1969	1	11 957	1 059	1 209	34	14 259	4 780	9 397	14 177	83
2	12 300	1 077	1 017	33	14 426	4 892	9 334	14 226	200	
3	12 079	1 078	816	26	14 000	4 850	8 973	13 823	177	
4	12 453	1 105	1 041	26	14 625	4 998	9 391	14 388	237	

(a) Non compris les fondries d'acier indépendantes
Non comprise le fondrie d'acciaio indipendenti

(b) Y compris poussières d'antracite
Ivi comprese le polveri di antracite

(c) Y compris le coke de lignite
Ivi compreso il coke di lignite

(a) Unabhängige Stahlgießereien nicht eingeschlossen
Onafhankelijke staalgietereien niet inbegrepen

(b) Einschließlich Anthrazitstaub
Inclusief antracietgruis

(c) Einschließlich Braunkohlenschwelkoks
Inclusief bruinkoolcokes

Bilan de la consommation de combustibles et d'énergie dans la sidérurgie de la Communauté (sans les cokeries sidérurgiques, ni les fonderies d'acier indépendantes)

Consumo di combustibili e di energia nell'industria siderurgica della Comunità (non comprese le cokerie siderurgiche né le fonderie di acciaio indipendenti)

Gruppierung Libellé Descrizione Groepering	Einheit Unités Unità Eenheid	1964			1965			1966		
		Insgesamt Total Totale Totaal	darunter · dont di cui · waarvan		Insgesamt Total Totale Totaal	darunter · dont di cui · waarvan		Insgesamt Total Totale Totaal	darunter · dont di cui · waarvan	
			Hochöfen Hauts fourneaux Alciforni Hoog-ovens	Strom- erzeugungs- anlagen Centrales électriques Centralli elettriche Elektrische centrales		Hochöfen (f) Hauts (f) fourneaux Alciforni (f) Hoog-ovens (f)	Strom- erzeugungs- anlagen Centrales électriques Centralli elettriche Elektrische centrales		Hochöfen(f) Hauts fourneaux(f) Alciforni (f) Hoog-ovens (f)	Strom- erzeugungs- anlagen Centrales électriques Centralli elettriche Elektrische centrales
			1	2		3	4		5	6
I) COMBUSTIBLES SOLIDES: COMBUSTIBILI SOLIDI:										
1° Coke et semi-coke de houille Coke e semi-coke di carbon fossile	1 000 t	45 054	44 473	1	44 969	44 533	1	41 231	40 917	0
2° Poussier de coke Polvère di coke	»	4 274	229	66	4 305	4 035	60	4 131	3 864	50
3° Houille et briquettes (a) Carbon fossile e mattonelle (a)	»	3 333	8	629	3 660	821	1 505	4 360	1 030	1 989
4° Lignite et briquettes (b) Lignite e mattonelle (b)	»	573	0	—	373	162	47	267	114	53
Total · Totale	»	53 234	44 711	697	53 307	49 551	1 613	49 989	45 925	2 092
II) COMBUSTIBLES LIQUIDES: COMBUSTIBILI LIQUIDI:										
1° Fuel et gaz-oil Olio combustibile e gasolio	1 000 t	5 290	524	232	6 054	985	610	6 462	1 555	617
2° Goudron et brai Bitume e pece	»	74	17	5	80	8	5	142	6	33
Total · Totale	»	5 364	541	237	6 134	993	615	6 604	1 560	650
III) GAZ : · GAS :										
1° De hauts fourneaux des usines (c) Di altoforno degli stabilimenti (c)	millions m ³	33 642	14 898	7 753	28 851	14 107	7 725	26 642	12 343	5 803
2° Des cokeries des usines (d) Delle cokerie degli stabilimenti (d)	»	3 914	.	.	3 927	229(g)	387	4 104	255(g)	453
3° D'autres sources Da altre fonti	»	5 651	9	89	5 989	26(g)	130	6 800	245(g)	151
Total · Totale	»	43 207	14 936	8 083	38 768	14 364	8 242	37 546	12 843	7 840
IV) ÉNERGIE ÉLECTRIQUE : ENERGIA ELETTRICA :										
1° Produite dans les usines Prodotta negli stabilimenti	millions kWh	14 604
2° D'autres sources Da altre fonti	»	17 180
Total · Totale	»	31 784	3 158	785	32 117	5 696	963	32 984	5 284	1 075

Anhang Annexe Allegato Bijlage	Einheit Unités Unità Eenheid	Insgesamt Total Totale Totaal	darunter über Vertellernetz Dont au réseau Di cui alla rete di distribuzione waarvan aan het voorzieningsnet	Insgesamt Total Totale Totaal	darunter über Vertellernetz Dont au réseau Di cui alla rete di distribuzione waarvan aan het voorzieningsnet	Insgesamt Total Totale Totaal	darunter über Vertellernetz Dont au réseau Di cui alla rete di distribuzione waarvan aan het voorzieningsnet
		(e)		(e)		(e)	
V) LIVRAISONS : · CONSEGNE :							
1° De gaz de haut fourneau Di gas d'altoforno	millions m ³	6 276	85	5 668	.	4 629	.
2° Gaz de distillation Gas di distillazione	»	2 545	1 826	2 516	1 817	2 183	1 847
3° D'électricité · Di elettricità	millions kWh	5 649	467	7 614	857	6 859	1 034

(a) Y compris poussier d'antracite

(b) Y compris coke de lignite

(c) Millions m³ à 0° et 760 mm/Hg

(d) Millions m³ à 4 250 calories

(e) Directement à d'autres ateliers localement intégrés (excepté les fonderies d'acier) au réseau, à d'autres usines et aux cokeries sidérurgiques

(f) Y compris installations de préparation et d'agglomération de la charge

(g) En partie estimé

(a) Ivi comprese le polveri di antracite

(b) Ivi compreso il coke di lignite

(c) Milioni di m³ a 0° e 760 mm/Hg

(d) Milioni di m³ a 4 250 calorie

(e) Direttamente ad altre officine localmente integrate (eccettuato le fonderie di acciaio), alla rete, ad altri stabilimenti e alle cokerie siderurgiche

(f) Ivi compresi gli impianti di preparazione e d'agglomerazione della carica

(g) In parte valutata

Verbrauch von Brennstoffen und Energie in der Eisen- und Stahlindustrie der Gemeinschaft (ohne Hüttenkokereien und unabhängige Stahlgießereien)

104


Verbruik van brandstoffen en energie bij de IJzer- en staalindustrie van de Gemeenschap (hoogovensfabrieken en onafhankelijke staalgietereien niet inbegrepen)

1967			1968			1969			Einheit Unités Unità Eenheid	Gruppierung Libellé Descrizione Groepering
Insgesamt Total Totale Totaal	darunter · dont di cui · waarvan		Insgesamt Total Totale Totaal	darunter · dont di cui · waarvan		Insgesamt Total Totale Totaal	darunter · dont di cui · waarvan			
	Hochöfen (f) Hauts fourneaux (f) Altiforni (f) Hoog- ovens (f)	Strom- erzeugungs- anlagen Centrales électriques Centralli elettriche Elektrische centrales		Hochöfen (f) Hauts (f) fourneaux Altiforni (f) Hoog- ovens (f)	Strom- erzeugungs- anlagen Centrales électriques Centralli elettriche Elektrische centrales		Hochöfen (f) Hauts (f) fourneaux Altiforni (f) Hoog- ovens (f)	Strom- erzeugungs- anlagen Centrales électriques Centralli elettriche Elektrische centrales		
	10	11		12	13		14	15		
41 765	41 482	0	44 470	44 223	—	47 483	47 165	0	1 000 t	I) FESTE BRENNSTOFFE : VASTE BRANDSTOFFEN : 1° Koks einschl. Steinkohlen- schwelkoks Cokes en steenkolenhalfcokes 2° Koksgrus Cokesgruis 3° Steinkohlen und -briketts (a) Steenkool en -briketten (a) 4° Braunkohlen und -briketts (b) Bruinkool en -briketten (b) Insgesamt · Totaal
4 340	4 074	29	4 427	4 236	24	4 554	4 288	15	»	
4 073	1 128	1 799	3 867	1 371	1 583	4 030	1 775	1 581	»	
221	108	47	142	70	18	127	2	93	»	
50 399	46 792	1 875	52 906	53 303	1 625	56 171	53 303	1 596	»	
6 945	1 871	760	7 396	2 194	734	8 071	2 795	692	1 000 t	II) FLÜSSIGE BRENNSTOFFE : VLOEIBARE BRANDSTOFFEN : 1° Heizöl und Gasöl Stookolie en dieselolie 2° Teer und Pech Teer en pek Insgesamt · Totaal
160	8	48	123	2	34	127	2	58	»	
7 105	1 879	808	7 519	2 196	768	8 198	2 797	750	»	
26 605	12 663	7 162	27 851	13 232	7 425	33 274	13 897	8 042	mio Nm ³	III) GAS : · GASSEN : 1° Eigenes Gichtgas (c) Eigen Hoogovensgas (c) 2° Aus eigener Kokerel (d) Uit eigen cokesfabriek (d) 3° Sonstiges Gas Andere gasen Insgesamt · Totaal
4 158	598 (g)	380	4 328	655 (g)	478	4 849	1 194 (g)	532	»	
7 475	225 (g)	293	9 095	510 (g)	718	11 354	754	1 342	»	
38 238	13 487	7 835	41 274	14 397	8 621	49 477	15 845	9 906	»	
34 662	5 980	1 062	37 266	6 457	1 089	40 415	7 082	1 201	mio kWh	IV) STROM : STROOM : 1° Aus eigener Erzeugung In eigen fabrieken geproduceerd 2° Sonstiger Strom Andere stroom Insgesamt · Totaal
									»	

Insgesamt Total Totale Totaal (e)	darunter über Verteilernetz Dont au réseau Di cui alla rete di distribuzione waarvan aan het voorzieningsnet	Insgesamt Total Totale Totaal (e)	darunter über Verteilernetz Dont au réseau Di cui alla rete di distribuzione waarvan aan het voorzieningsnet	Insgesamt Total Totale Totaal (e)	darunter über Verteilernetz Dont au réseau Di cui alla rete di distribuzione waarvan aan het voorzieningsnet	Einheit Unités Unità Eenheid	Anhang Annexe Allegato Bijlage
5 500		6 301		7 258		mio Nm ³	V) ABGABEN : · LEVERINGEN 1° Gichtgas Hoogovensgas 2° Starkgas Distillatiegas 3° Strom · Elektriciteit
7 094	966	7 252	1 021	7 767	1 351	mio kWh	

- (a) Einschließlich Anthrazitstaub
- (b) Einschließlich Braunkohlenschwelkoks und Brikettstaub
- (c) In Millionen kcal/Nm³ O² und 760 mm QS
- (d) In Millionen Nm³ von 4 250 kcal Nm³
- (e) Unmittelbar an sonstige örtlich verbundene Betriebe (ohne örtlich verbundene Stahlformgießerei), an das Verteilernetz, an andere Werke und die Hüttenkokereien
- (f) Einschließlich Anlagen für die Vorbereitung der Chargen und die Sinteranlagen
- (g) Teilweise geschätzt

- (a) Antracietgruis inbegrepen
- (b) Bruinkoolcokes en briketstof inbegrepen
- (c) Miljoenen Nm³ bij 0° en 760 mm kwikdruk
- (d) In miljoenen eenheden van 4 250 cal. per Nm³
- (e) Rechtsreeks geleverd aan plaatselijk verbonden bedrijven (met uitzondering van de plaatselijk verbonden staalgietereien), aan de voorzieningsnetten, aan andere fabrieken en aan de hoogovensfabrieken
- (f) Met inbegrip van sinter- en ertsvoorbereidingsinstallaties
- (g) Gedeeltelijk geschat



Tell I: Eisenschaffende Industrie

1^{re} Partie: Sidérurgie proprement dite

1^a Parte: Siderurgia propriamente detta

1^e Deel: IJzer- en staalproducerende industrie

VII

**Unabhängige Stahlgießereien
Fonderie di acciaio Independenti**

**Fonderies d'acier indépendantes
Onafhankelijke staalgietereien**

Production d'acier liquide pour moulage, par procédés, dans l'ensemble des fonderies d'acier indépendantes de la Communauté (a) (Quantités et importance relative)

Produzione di acciaio spillato per getti secondo il processo di fabbricazione delle fonderie di acciaio indipendenti della Comunità (a) (Quantità e importanza relativa)

Erzeugung von Flüssigstahl für Stahlguß nach Verfahren in den unabhängigen Stahlgießereien der Gemeinschaft (a) (Mengen und Anteil an der Gesamterzeugung)

Productie van vloeibaar staal voor gietwerk per procédé in de onafhankelijke staalgietereien van de Gemeenschap (a) (Hoeveelheden en aandeel in de totale produktie)

1000 t — %

Zeit Période Periodo Tijdvak	Nach Verfahren · Par procédés Secondo il processo di fabbricazione · Per procédé				Insgesamt Total Totale Totaal	In % d. Gesamterz. an Flüssigst. f. Stahlg. En % de la production tot. d'ac. liq. p. moulage In % della prod. tot. di acciaio spillato per getti In % van de tot. prod. van vloeibaar staal voor gietwerk
	S.M.-Stahl Martin Martinstaal	Elektrostahl Electrique Elettrico Elektrostaal	Bessemer	Sonstiger Autres Altri Andere		
	1	2	3	4		
1966	5	606	91	16	718	59,5
1967	5	668	69	15	757	62,3
1968	14	783	61	17	874	63,7
1969	15	926	55	15	1 011	65,6
1968 X	3	78	6	1	88	64,2
XI	1	68	6	2	78	64,5
XII	2	63	7	2	71	64,1
1969 I	3	77	6	1	87	64,0
II	0	75	5	1	82	64,2
III	1	79	5	1	86	64,7
IV	3	79	5	2	88	66,2
V	1	83	4	2	89	66,4
VI	1	78	4	2	85	65,9
VII	1	66	3	1	70	60,9
VIII	1	62	3	1	67	66,3
IX	1	79	6	1	86	65,2
X	1	88	6	1	96	66,7
XI	1	83	4	1	90	70,3
XII	1	78	5	2	85	65,9
In % der Rohstählerzeugung insgesamt · En % de la production totale d'acier brut In % della produzione di acciaio grezzo · In % van de totale produktie van ruwstaal						
1966	0,0	5,9	100,0	0,0	0,9	
1967	0,0	5,7	100,0	0,0	0,9	
1968	0,0	6,0	100,0	0,0	0,9	
1969	0,0	6,7	100,0	0,0	0,9	
1968 X	0,0	6,4	100,0	0,0	0,8	
XI	0,0	6,2	100,0	0,0	0,8	
XII	0,0	6,1	100,0	0,0	1,0	
1969 I	0,0	6,0	100,0	0,0	1,0	
II	0,0	6,1	100,0	0,0	0,9	
III	0,0	6,3	100,0	0,0	0,9	
VI	0,0	6,7	100,0	0,0	0,9	
V	0,0	6,8	100,0	0,0	0,9	
VI	0,0	6,7	100,0	0,0	0,0	
VII	0,0	5,6	100,0	0,0	1,0	
VIII	0,0	5,3	100,0	0,0	1,0	
IX	0,0	6,6	100,0	0,0	0,9	
X	0,0	7,5	100,0	0,0	1,0	
XI	0,0	7,6	100,0	0,0	1,0	
XII	0,0	7,1	100,0	0,0	1,0	

(a) Pour la France, fonderies autonomes et fonderies intégrées à d'autres industries que la sidérurgie
Per la Francia, fonderie autonome e fonderie integrate a industrie diverse dalla siderurgia

(a) Für Frankreich, selbständige Stahlgießereien und Stahlgießereien, die mit anderen Industrien als der Eisen- und Stahlindustrie verbunden sind
Voor Frankrijk, zelfstandige staalgietereien en staalgietereien, die met andere industrieën dan de ijzer- en staalindustrie verbonden zijn

Consommation de matières premières de l'ensemble des fonderies d'acier indépendantes de la Communauté

Rohstoffverbrauch in den unabhängigen Stahlgießereien der Gemeinschaft

106

Consumo di materie prime dell'insieme delle fonderie di acciaio indipendenti della Comunità

Grondstoffenverbruik van de onafhankelijke staalgieterijen van de Gemeenschap

Zeit Période Periodo Tijdvak	Roheisen Fonte Ghisa Ruwijzer (a)	Spiegeleisen u. Hoch- ofen-Ferromangan Spiegel et ferro- manganèse carburé Ghisa specularé e ferro-mn carburato Spiegelijzer en hoog- oven-ferromangan (a)	Sonstige Ferrolegerungen Autres ferro-alliages Altre ferro leghe Andere ferrolegeringen	Schrott · Ferraille · Rottame · Schroot		Steinkohlen und -briketts Houille et briquettes de houille Carbon fossile e mattonelle Steenkool en -briketten (c)
				Insgesamt Total Totale Totaal (a)	Davon Eigenentfall Dont de chutes propres Di cui: Ricuperi interni Waarvan: Opbrengst uit eigen bedrijf (b)	
				1000 t		
	1	2	3	4	5	6
1966	15	16	24	720	328	22
1967	15	11	21	716	343	19
1968	18	23	19	856	407	20
1969	24	18	27	968	452	16
1966 1	4	4	6	193	86	6
2	5	4	6	180	82	6
3	3	3	5	165	76	4
4	3	4	6	182	84	6
1967 1	3	3	5	183	85	5
2	4	3	6	185	89	5
3	5	2	5	159	77	4
4	4	3	5	190	93	5
1968 1	4	6	4	212	102	5
2	4	5	4	194	96	4
3	5	6	4	217	103	5
4	5	6	4	232	106	6
1969 1	5	5	6	245	114	5
2	6	5	7	251	118	4
3	5	4	6	211	101	3
4	8	4	8	260	119	4

Zeit Période Periodo Tijdvak	Heizkoks einschl. Steinkohlenschwelmkoks Coke et semi-coke de chauffage Coke e semi-coke di riscaldamento Cokes en halfcokes	Schmelzkoks und Spezialkoks Coke de fonderie et coke spécial Coke da fonderia e coke speciale Gietelijcokes en speciale cokes	Rohbraunkohle, -staub, Braunkohlenbriketts Lignite, poussières et briquettes de lignite Lignite, polvere e mattonelle di lignite Ruwe bruinkool, bruinkoolstof en bruinkoolbriketten	Flüssige Brennstoffe Combustibles liquides Combustibili liquidi Vloeibare brandstoffen	Gas Gaz Gas Gas (d)	Strom Electricité Electricità Elektriciteit						
							1000 t				1000 m³	1000 kWh
							7	8	9	10	11	12
1966	4	40	1	31	85 542	646 371						
1967	4	31	1	32	92 438	661 011						
1968	4	34	1	32	103 680	760 815						
1969	4	29	1	34	122 772	920 677						
1966 1	2	12	0	9	22 054	169 420						
2	1	11	0	6	18 565	157 534						
3	0	8	0	4	19 819	150 663						
4	2	10	0	12	25 104	168 754						
1967 1	2	9	0	11	26 331	167 348						
2	0	9	0	6	22 163	166 245						
3	1	5	0	6	19 152	145 891						
4	1	8	0	9	24 792	179 654						
1968 1	2	9	0	11	27 000	192 419						
2	0	7	0	6	21 159	174 969						
3	0	8	0	5	25 191	188 911						
4	1	10	0	9	30 438	204 251						
1969 1	0	8	0	11	35 254	222 985						
2	0	8	0	7	29 347	220 384						
3	0	5	0	6	26 006	184 821						
4	1	8	3	9	32 165	232 649						

(a) Données par pays: voir tableaux précédents
Datii per paese: vedere tavole precedenti

(b) Non compris la récupération dans les usines
Non compresi i ricuperi di demolizione nello stabilimento

(c) Y compris poussière d'antracite
Compresa la polvere di antracite


(d) m³ à 4 250 calories
m³ a 4 250 calorie

(a) Länderangaben siehe vorhergehende Tabellen
Voor de cijfers per land zie men de voorafgaande tabellen

(b) Altschrott der Werke nicht einbegriffen
Oud schroot uit eigen bedrijf niet inbegrepen

(c) Einschließlich Anthrazitstaub
Inclusief anthracietstof

(d) Berechnet auf 4 250 kcal Nm³
Berekend op basis van 4 250 kcal/Nm³



Teil I: Eisenschaffende Industrie

1^{re} Partie: Sidérurgie proprement dite

1^a Parte: Siderurgia propriamente detta

1^e Deel: IJzer- en staalproducerende industrie

VIII

Stahlhandel

Commercio dei prodotti siderurgici

Négoce des produits sidérurgiques

Staalhandel

Réceptions nettes et livraisons nettes de produits sidérurgiques des négociants (a), par produits

Arrivi netti e consegna netta di prodotti siderurgici del commercianti (a), per prodotto

1000 t

EGKS · CECA

Zeit Période Periodo Tijdvak	Massenstähle · Aciers ordinaires					
	Halbzeug Demi-produits Semiprodotti Halfafrikaat	Schwere Profile Profilés lourds Profilati pesanti Zwaar profielstaal	Walzdraht Fil machine Vergella in matasse Walsdraad, gehaspeld	Stabstahl Aciers marchands Laminati mercantili Staaftaal en licht profielstaal	Flacherzeugnisse · Produits plats	
					Insgesamt Total Totale Totaal	Darunter: Bleche: > 3 mm Dont: Tôles > 3 mm Di cui: Lamiere > 3 mm Waarvan: Plaat > 3 mm
1	2	3	4	5	6	

A) Zugänge · Réceptions · Arrivi · Ontvangsten

1965	50	1 584	30	4 885	3 861	1 941
1966	31	1 690	30	5 037	4 272	2 143
1967	46	1 719	45	5 661	5 267	2 375
1968	92	1 999	51	6 162	5 565	2 694
1969						
1969 I	7	205	3	565	573	268
II	7	201	3	513	547	259
III	9	213	2	563	612	300
IV	11	191	3	564	606	298
V	12	182	3	567	583	292
VI	7	181	3	586	629	321
VII	10	178	3	556	621	315
VIII	6	194	3	523	541	286
IX	13	212	3	588	608	312
X						
XI						
XII						

B) Lieferungen · Livraisons · Consegne · Leveringen

1965	49	1 577	30	5 004	3 847	1 927
1966	32	1 668	31	5 032	4 163	2 082
1967	43	1 681	46	5 488	5 097	2 293
1968	89	1 968	49	6 123	5 408	2 629
1969						
1969 I	7	172	3	501	556	267
II	7	169	3	466	536	259
III	9	193	3	555	572	279
IV	9	216	3	630	589	289
V	10	221	3	630	572	280
VI	11	240	3	669	593	291
VII	7	234	2	638	566	287
VIII	6	192	3	535	438	223
IX	10	214	3	617	569	279
X						
XI						
XII						

(a) Non compris les réceptions en provenance d'un autre négociant, ni pour les livraisons, celles à destination d'un autre négociant du pays

(a) Esclusi gli arrivi in provenienza da un altro commerciante del paese e, per le consegne, quelle destinate ad un altro commerciante del paese

Netto-Zugänge und -Lieferungen der Händler an Eisen- und Stahlerzeugnissen (a)

Netto-ontvangst en -leveringen van ijzer- en staalprodukten van de handelaren (a) per produkt

107

EGKS · CECA

1000 t

Acciaio comune · Gewone staalsoorten		Insgesamt nach Herkunft bzw. Bestimmung Total par provenance ou destination Totale per provenienza risp. destinazione Totaal naar herkomst resp. naar bestemming			Edelstähle Aciers fins et spéciaux Acclai fini e speciali Specialstaal	Zeit Période Periodo Tijdvak	
Produotti piatti · Platte produkten		Insgesamt Total Totale Totaal	Darunter: Aus bzw. in das Inland Dont: du/vers le pays Di cui: Dal risp. nel paese Waarvan: uit/aan het binnenland	Darunter: And. Länder der Gemeinschaft Dont: autres pays CECA Di cui: Altri paesi della Comunità Waarvan: and. landen van de Gemeenschap			
Darunter: Bleche < 3 mm Dont: Tôles < 3 mm Di cui: Lamiere < 3 mm Waarvan: Plaat < 3 mm	Darunter: Überzogene Bleche Dont: Tôles revêtues Di cui: Lamiere rivestite Waarvan: Beklede plaat	7	8	9	10	11	12

A) Zugänge · Réceptions · Arrivi · Ontvangsten

1 465	289	10 410	7 896	2 432	.	1965
1 625	336	11 060	8 391	2 564	.	1966
2 165	533	12 738	9 266	3 239	.	1967
2 147	519	13 869	10 250	3 348	.	1968
					.	1969
238	47	1 353	957	368	.	I 1969
226	45	1 271	907	336	.	II
241	49	1 399	1 012	352	.	III
241	47	1 375	1 011	325	.	IV
224	47	1 347	996	323	.	V
237	47	1 406	1 035	330	.	VI
230	55	1 368	989	344	.	VII
190	46	1 267	929	303	.	VIII
224	50	1 424	1 056	349	.	IX
					.	X
					.	XI
					.	XII

B) Lieferungen · Livraisons · Consegne · Leveringen

1 464	291	10 507	10 432	47	.	1965
1 595	326	10 926	10 830	71	.	1966
2 112	528	12 355	12 247	90	.	1967
2 100	520	13 637	13 476	139	.	1968
					.	1969
228	43	1 239	1 221	17	.	I 1969
217	41	1 181	1 161	18	.	II
231	43	1 332	1 311	18	.	III
235	47	1 447	1 424	21	.	IV
228	45	1 436	1 410	21	.	V
233	48	1 516	1 489	23	.	VI
210	51	1 447	1 427	18	.	VII
158	42	1 174	1 152	19	.	VIII
216	54	1 413	1 391	19	.	IX
					.	X
					.	XI
					.	XII

(a) Die Zugänge von anderen Händlern bzw. die Lieferungen an andere Händler des Inlandes sind nicht einbegriffen

(a) De ontvangsten van andere handelaren, resp. de leveringen aan andere handelaren in het binnenland dienen niet te worden inbegrepen

Réceptions nettes et livraisons nettes de produits sidérurgiques des négociants (a), par produits
 Arrivi netti e consegna nette di prodotti siderurgici dei commercianti (a), per prodotto

1000 t

DEUTSCHLAND (BR)

Zeit Période Periodo Tijdvak	Massenstähle · Aciers ordinaires					
	Halbzeug Demi-produits Semiprodotti Halfafrikaat	Schwere Profile Profils lourds Profilati pesanti Zwaar profielstaal	Walzdraht Fil machine Vergella in matassa Walsdraad, gehaspeld	Stabstahl Aciers marchands Laminati mercantili Staafstaal en licht profielstaal	Flacherzeugnisse · Produits plats	
					Insgesamt Total Totale Totaal	Darunter: Bleche: > 3 mm Dont: Tôles > 3 mm Di cui: Lamiere > 3 mm Waarvan: Plaat > 3 mm
1	2	3	4	5	6	
A) Zugänge · Réceptions · Arrivi · Ontvangsten						
1965	22	679	15	1 962	1 444	829
1966	18	673	9	2 075	1 461	814
1967	31	633	8	1 950	1 460	843
1968	70	790	9	2 295	1 891	1 105
1969						
1969 I	6	76	1	202	172	96
II	5	80	1	184	156	95
III	7	78	—	219	202	126
IV	8	80	1	204	202	129
V	10	74	0	204	193	124
VI	5	71	1	216	217	140
VII	9	78	1	233	237	146
VIII	6	97	1	235	224	140
IX	12	98	1	262	235	149
X	9	109	1	282	238	145
XI	6	107	0	276	195	109
B) Lieferungen · Livraisons · Consegne · Leveringen						
1965	21	688	14	2 052	1 456	819
1966	19	679	10	2 088	1 467	812
1967	29	642	7	1 939	1 469	837
1968	66	765	8	2 212	1 785	1 038
1969						
1969 I	5	65	0	179	186	114
II	6	62	1	157	180	113
III	7	75	0	203	195	121
IV	6	88	1	236	196	122
V	7	91	1	241	195	120
VI	8	99	1	241	199	122
VII	6	108	0	261	214	134
VIII	5	92	1	236	193	118
IX	9	92	0	251	208	124
X	8	101	1	277	225	135
XI	7	84	0	233	187	126

(a) Non compris les réceptions en provenance d'un autre négociant, ni pour les livraisons, celles à destination d'un autre négociant du pays

(a) Esclusi gli arrivi in provenienza da un altro commerciante del paese e, per le consegne, quelle destinate ad un altro commerciante del paese

Netto-Zugänge und -Lieferungen der Händler an Eisen- und Stahlerzeugnissen (a)

Netto-ontvangst en -leveringen van ijzer- en staalprodukten van de handelaren (a) per produkt

108

DEUTSCHLAND (BR)

1000 t

Acclalo comune · Gewone staalsoorten		Insgesamt nach Herkunft bzw. Bestimmung Total par provenance ou destination Totale per provenienza risp. destinazione Totaal naar herkomst resp. naar bestemming			Edelstähle Aciers fins et spéciaux Acciai fini e speciali Speciaalstaal	Zeit Période Periodo Tijdvak	
Produotti piatti Platte produkten		Insgesamt Total Totale Totaal	Darunter: Aus bzw. in das Inland Dont: du/vers le pays Di cui: Dal risp. nel paese Waarvan: uit/aan het binnenland	Darunter: And. Länder der Gemeinschaft Dont: autres pays CEEA Di cui: Altri paesi della Comunità Waarvan: and. landen van de Gemeenschap			
Darunter: Bleche < 3 mm Dont: Tôles < 3 mm Di cui: Lamiere < 3 mm Waarvan: Plaat < 3 mm	Darunter: Überzogene Bleche Dont: Tôles revêtues Di cui: Lamiere rivestite Waarvan: Beklede plaat	7	8	9	10	11	12

A) Zugänge · Réceptions · Arrivi · Ontvangsten

439	90	4 122	3 286	777	.	1965
466	97	4 236	3 411	752	.	1966
431	102	4 082	3 300	684	.	1967
555	123	5 055	3 829	1 093	.	1968
					.	1969
55	10	457	352	97	.	I 1969
43	10	426	332	85	.	II
50	13	506	404	86	.	III
51	12	495	387	88	.	IV
47	11	481	383	88	.	V
51	11	510	395	92	.	VI
61	17	558	437	107	.	VII
58	15	563	445	104	.	VIII
59	15	608	474	121	.	IX
63	15	638	491	128	.	X
51	14	584	449	125	.	XI

B) Lieferungen · Livraisons · Consegne · Leveringen

459	90	4 231	4 187	31	.	1965
477	93	4 263	4 194	52	.	1966
443	103	4 086	4 010	61	.	1967
527	116	4 836	4 761	55	.	1968
					.	1969
53	9	435	427	7	.	I 1969
48	9	406	396	8	.	II
53	11	480	470	8	.	III
53	12	527	517	9	.	IV
54	11	535	523	8	.	V
53	12	548	534	10	.	VI
54	13	589	580	7	.	VII
51	12	527	516	8	.	VIII
58	14	560	550	8	.	IX
62	15	612	604	6	.	X
49	13	511	505	5	.	XI

(a) Die Zugänge von anderen Händlern bzw. die Lieferungen an andere Händler des Inlandes sind nicht einbezogen

(a) De ontvangsten van andere handelaren resp. de leveringen aan andere handelaren in het binnenland dienen niet te worden inbegrepen

Réceptions nettes et livraisons nettes de produits sidérurgiques des négociants (a), par produits
 Arrivi netti e consegna netta di prodotti siderurgici dei commercianti (a), per prodotti

1000 t

FRANCE

Zeit Période Periodo Tijdvak					Massenstähle · Aciers ordinaires	
	Halbzeug Demi-produits Semi-prodotti Halffabrikaat	Schwere Profile Profils lourds Profilati pesanti Zwaar profielstaal	Walzdraht Fil machine Vergella in matasse Walsdraad, gehaspeld	Stabstahl Aciers marchands Laminati mercantili Staaftaal en licht profielstaal	Insgesamt Total Totale Totaal	Flacherzeugnisse · Produits plats
						Darunter: Bleche: > 3 mm Dont: Tôles > 3 mm Di cui: Lamiere > 3 mm Waarvan: Plaat > 3 mm
1	2	3	4	5	6	
A) Zugänge · Réceptions · Arrivi · Ontvangsten						
1965	—	411	—	1 558	1 469	659
1966	—	444	—	1 565	1 645	749
1967	—	524	—	1 759	1 823	890
1968	—	511	—	1 723	1 836	896
1969						
I	—	58	—	183	208	103
II	—	52	—	167	200	98
III	—	64	—	176	221	109
IV	—	50	—	169	221	110
V	—	49	—	173	205	106
VI	—	53	—	169	226	118
VII	—	43	—	165	217	109
VIII	—	40	—	121	151	87
IX	—	55	—	166	205	104
X	—	69	—	194	231	126
B) Lieferungen · Livraisons · Consegne · Leveringen						
1965	—	401	—	1 558	1 436	648
1966	—	423	—	1 543	1 545	707
1967	—	488	—	1 649	1 661	797
1968	—	528	—	1 739	1 798	870
1969						
I	—	50	—	150	185	89
II	—	49	—	145	171	83
III	—	59	—	177	192	93
IV	—	60	—	188	202	99
V	—	61	—	181	186	91
VI	—	68	—	208	202	99
VII	—	61	—	187	186	91
VIII	—	39	—	122	80	44
IX	—	58	—	186	192	92
X	—	65	—	202	211	105

(a) Non compris les réceptions en provenance d'un autre négociant, ni pour les livraisons, celles à destination d'un autre négociant du pays

(a) Esclusi gli arrivi in provenienza da un altro commerciante del paese e, per le consegne, quelle destinate ad un altro commerciante del paese

Netto-Zugänge und -Lieferungen der Händler an Eisen- und Stahlerzeugnissen (a)

Netto-ontvangsten en -leveringen van ijzer- en staalprodukten van de handelaren (a) per produkt

109

FRANCE

1000 t

Acciaio comune · Gewone staalsoorten		Insgesamt nach Herkunft bzw. Bestimmung Total par provenance ou destination Totale per provenienza risp. destinazione Totaal naar herkomst resp. naar bestemming			Edelstähle Aciers fins et spéciaux Aciaal fini e speciali Specialstaal	Zeit Période Periodo Tijdvak	
Prodotti piatti · Platte produkten		Insgesamt Total Totale Totaal	Darunter: Aus bzw. in das Inland Dont: du/vers le pays Di cui: Dal risp. nel paese Waarvan: uit/aan het binnenland	Darunter: And. Länder der Gemeinschaft Dont: autres pays CECA Di cui: Altri paesi della Comunità Waarvan: and. landen van de Gemeenschap			
Darunter: Bleche < 3 mm Dont: Tôles < 3 mm Di cui: Lamiere < 3 mm Waarvan: Plaat < 3 mm	Darunter: Überzogene Bleche Dont: Tôles revêtues Di cui: Lamiere rivestite Waarvan: Beklede plaat	7	8	9	10	11	12

A) Zugänge · Réceptions · Arrivi · Ontvangsten

621	143	3 438	2 554	885	100	1965
686	161	3 654	2 652	1 001	102	1966
703	174	4 106	2 849	1 258	104	1967
710	177	4 070	2 958	1 113	105	1968
						1969
77	22	449	305	144	12	I 1969
78	20	419	276	143	12	II
86	21	461	307	154	12	III
89	18	440	301	139	13	IV
76	18	427	291	136	13	V
85	18	448	310	139	14	VI
81	20	425	287	138	13	VII
44	14	312	213	99	6	VIII
78	16	426	298	128	15	IX
77	20	494	347	147	15	X

B) Lieferungen · Livraisons · Consegne · Leveringen

601	142	3 395	3 395	—	98	1965
637	158	3 511	3 511	—	103	1966
646	170	3 798	3 798	—	102	1967
700	178	4 065	4 065	—	106	1968
						1969
74	17	385	385	—	12	I 1969
68	16	365	365	—	11	II
77	16	428	428	—	13	III
81	17	450	450	—	13	IV
73	17	428	428	—	12	V
78	19	478	478	—	14	VI
73	17	434	434	—	13	VII
24	10	241	241	—	5	VIII
75	20	436	436	—	14	IX
81	20	478	478	—	15	X

(a) Die Zugänge von anderen Händlern bzw. die Lieferungen an andere Händler des Inlandes sind nicht einbegriffen

(a) De ontvangsten van andere handelaren, resp. de leveringen aan andere handelaren in het binnenland dienen niet te worden inbegrepen

Réceptions nettes et livraisons nettes de produits sidérurgiques des négociants (a), par produits
 Arrivi netti e consegna nette di prodotti siderurgici del commercianti (a), per prodotto

1000 t

ITALIA

Zeit Période Periodo Tijdvak	Massenstähle · Aciers ordinaires					
	Halbzeug Demi-produits Semiproducti Halfafrikaat	Schwere Profile Profils lourds Profilati pesanti Zwaar profielstaal	Walzdraht Fil machine Vergella in matasse Walsdraad, gehaspeld	Stabstahl Aciers marchands Laminati mercantili Staaftaal en licht profielstaal	Flacherzeugnisse · Produits plats	
					Insgesamt Total Totale Totaal	Darunter: Bleche: > 3 mm Dont: Tôles > 3 mm Di cui: Lamiere > 3 mm Waarvan: Plaat > 3 mm
1	2	3	4	5	6	
A) Zugänge · Réceptions · Arrivi · Ontvangsten						
1965	22	244	1	435	651	301
1966	5	298	1	383	795	397
1967	4	286	15	860	1 584	445
1968	5	363	8	1 064	1 414	492
1969						
1969 I	0	35	0	77	151	47
II	0	35	0	77	151	47
III	0	35	0	77	151	47
IV	0	31	0	95	140	39
V	0	31	0	95	140	39
VI	0	31	0	95	140	39
VII	0	24	0	67	110	33
VIII	0	24	0	67	110	33
IX	0	24	0	67	110	33
B) Lieferungen · Livraisons · Consegna · Leveringen						
1965	22	241	1	446	636	294
1966	6	291	1	390	778	379
1967	4	280	16	834	1 574	465
1968	6	367	7	1 122	1 413	520
1969						
1969 I	0	31	1	80	146	46
II	0	31	1	80	146	46
III	0	31	1	80	146	46
IV	0	34	0	98	142	44
V	0	34	0	98	142	44
VI	0	34	0	98	142	44
VII	0	26	0	68	115	38
VIII	0	26	0	68	115	38
IX	0	26	0	68	115	38

(a) Non compris les réceptions en provenance d'un autre négociant, ni pour les livraisons, celles à destination d'un autre négociant du pays
 (b) Par suite de changement et d'élargissement du recensement les données à partir de 1967 ne sont plus comparables à celles des années précédentes

(a) Esclusi gli arrivi in provenienza da un altro commerciante del paese e, per i consegne, quelle destinate ad un altro commerciante del paese
 (b) A causa della maggiore ampiezza della rilevazione a partire dal 1967 dati non sono più comparabili con quelli degli anni precedenti

Netto-Zugänge und -Lieferungen der Händler an Eisen- und Stahlzeugnissen (a)

Netto-ontvangst en -leveringen van ijzer- en staalprodukten van de handelaren (a) per produkt

110

ITALIA

1000 t

acciaio comune · Gewone staalsoorten		Insgesamt nach Herkunft bzw. Bestimmung Total par provenance ou destination Totale per provenienza risp. destinazione Totaal naar herkomst resp. naar bestemming			Edelstähle Aciers fins et spéciaux Acciai fini e speciali Specialstaal	Zeit Période Periodo Tijdvak	
rodotti piatti · Platte produkten		Insgesamt Total Totale Totaal	Darunter: Aus bzw. in das Inland Dont: du/vers le pays DI cui: Dal risp. nel paese Waarvan: uit/aan het binnenland	Darunter: And. Länder der Gemeinschaft Dont: autres pays CECA DI cui: Altri paesi della Comunità Waarvan: and. landen van de Gemeenschap			
Darunter: Bleche < 3 mm Dont: Tôles < 3 mm DI cui: Lamiere < 3 mm Waarvan: Plaat < 3 mm	Darunter: Überzogene Bleche Dont: Tôles revêtues DI cui: Lamiere rivestite Waarvan: Beklede plaat	7	8	9	10	11	12

A) Zugänge · Réceptions · Arrivi · Ontvangsten

301	32	1 353	1 332	13	.	1965
335	50	1 482	1 423	39	.	1966
879	229	2 749	2 097	507	.	1967
711	189	2 853	2 378	347	.	1968
					.	1969
89	12	263	201	44	.	I 1969
89	12	263	201	44	.	II
89	12	263	201	44	.	III
84	15	266	214	35	.	IV
84	15	266	214	35	.	V
84	15	266	214	35	.	VI
61	15	201	152	28	.	VII
61	15	201	152	28	.	VIII
61	15	201	152	28	.	IX

B) Lieferungen · Livraisons · Consegne · Leveringen

295	34	1 346	1 346	—	.	1965
340	47	1 456	1 456	—	.	1966
863	227	2 708	2 708	—	.	1967
713	196	2 915	2 915	—	.	1968
					.	1969
85	14	258	258	—	.	I 1969
85	14	258	258	—	.	II
85	14	258	258	—	.	III
82	14	274	274	—	.	IV
82	14	274	274	—	.	V
82	14	274	274	—	.	VI
60	17	209	209	—	.	VII
60	17	209	209	—	.	VIII
60	17	209	209	—	.	IX

(a) Die Zugänge von anderen Händlern bzw. die Lieferungen an andere Händler des Inlandes sind nicht einbegriffen
(b) Infolge Änderung und Erweiterung der Erhebung sind die Angaben ab 1967 mit denen der vorhergehenden Jahre nicht mehr vergleichbar

(a) De ontvangsten van andere handelaren, resp. de leveringen aan andere handelaren in het binnenland dienen niet te worden inbegrepen
(b) Als gevolg van veranderingen en uitbreiding van de enquête zijn de cijfers vanaf 1967 niet meer vergelijkbaar met die van voorgaande jaren

Réceptions nettes et livraisons nettes de produits sidérurgiques des négociants (a), par produits
 Arrivi netti e consegna netta di prodotti siderurgici dei commercianti (a), per prodotto

1000 t

NEDERLAND (b)

Zeit Période Periodo Tijdvak	Massenstähle · Aciers ordinari					
	Halbzeug Demi-produits Semiprodotti Halffabrikaat	Schwere Profile Profils lourds Profilati pesanti Zwaar profielstaal	Walzdraht Fil machine Vergella in matasse Walsdraad, gehaspeld	Stabstahl Aciers marchands Laminati mercantili Staaftaal en licht profielstaal	Flacherzeugnisse · Produits plats	
					Insgesamt Total Totale Totaal	Darunter: Bleche: > 3 mm Dont: Tôles > 3 mm Di cui: Lamiere > 3 mm Waarvan: Plaat > 3 mm
1	2	3	4	5	6	
A) Zugänge · Réceptions · Arrivi · Ontvangsten						
1965	—	135	—	489	98	52
1966	—	150	—	528	122	66
1967	—	139	—	553	116	64
1968	—	178	—	564	115	66
1969						
1969 I	—	20	—	53	14	9
II	—	18	—	35	12	7
III	—	20	—	41	10	5
IV	—	14	—	38	10	5
V	—	12	—	37	12	7
VI	—	9	—	48	13	8
VII	—	13	—	36	13	8
VIII	—	13	—	45	12	7
IX	—	16	—	38	13	8
B) Lieferungen · Livraisons · Consegne · Leveringen						
1965	—	134	—	507	118	66
1966	—	149	—	534	123	68
1967	—	137	—	534	113	63
1968	—	172	—	550	121	71
1969						
1969 I	—	15	—	45	11	6
II	—	15	—	37	11	7
III	—	16	—	48	12	7
IV	—	16	—	49	12	7
V	—	17	—	51	12	8
VI	—	21	—	63	13	8
VII	—	20	—	66	12	7
VIII	—	17	—	53	11	6
IX	—	20	—	57	14	8

(a) Non compris les réceptions en provenance d'un autre négociant, ni pour les livraisons, celles à destination d'un autre négociant du pays
 (b) Partiellement estimé

(a) Esclusi gli arrivi in provenienza da un altro commerciante del paese e, per la consegna, quelle destinate ad un altro commerciante del paese
 (b) Scima parziale

Netto-Zugänge und -Lieferungen der Händler an Eisen- und Stahlerzeugnissen (a)

Netto-ontvangsten en -leveringen van ijzer- en staalprodukten van de handelaren (a), per produkt

111

NEDERLAND (b)

1000 t

Acciaio comune - Gewone staalsoorten

Prodotti piatti - Platte produkten		Insgesamt nach Herkunft bzw. Bestimmung Total par provenance ou destination Totale per provenienza resp. destinazione Totaal naar herkomst resp. naar bestemming			Edelstähle Aciers fins et spéciaux Acciai fini e speciali Specialstaal	Zeit Période Periodo Tijdvak
Darunter: Bleche < 3 mm Dont: Tôles < 3 mm Di cui: Lamiere < 3 mm Waarvan: Plaat < 3 mm	Darunter: Überzogene Bleche Dont: Tôles revêtues Di cui: Lamiere rivestite Waarvan: Beklede plaat	Insgesamt Total Totale Totaal	Darunter: Aus bzw. in das Inland Dont: du/vers le pays Di cui: Dal resp. nel paese Waarvan: uit/aan het binnenland	Darunter: And. Länder der Gemeinschaft Dont: autres pays CEECA Di cui: Altri paesi della Comunità Waarvan: and. landen van de Gemeenschap		
7	8	9	10	11	12	

A) Zugänge · Réceptions · Arrivi · Ontvangsten

28	11	722	65	645	.	1965
33	13	800	150	640	.	1966
31	12	808	177	615	.	1967
28	12	857	216	630	.	1968
					.	1969
4	1	87	14	71	.	I 1969
2	1	65	13	52	.	II
3	1	71	16	55	.	III
2	1	62	12	50	.	IV
3	1	61	10	51	.	V
3	1	70	18	51	.	VI
3	1	62	9	53	.	VII
3	1	70	16	53	.	VIII
3	2	67	29	55	.	IX

B) Lieferungen · Livraisons · Consegne · Leveringen

31	12	759	759	—	.	1965
33	12	806	806	—	.	1966
32	12	784	784	—	.	1967
					.	1968
					.	1969
3	1	71	71	—	.	I 1969
3	1	63	63	—	.	II
3	1	76	76	—	.	III
3	1	77	77	—	.	IV
3	1	80	80	—	.	V
3	1	97	97	—	.	VI
3	1	98	98	—	.	VII
3	1	81	81	—	.	VIII
3	2	91	91	—	.	IX

(a) Die Zugänge von anderen Händlern bzw. die Lieferungen an andere Händler des Inlandes sind nicht einbegriffen
(b) Teilweise geschätzt

(a) De ontvangsten van andere handelaren, resp. de leveringen aan andere handelaren in het binnenland dienen niet te worden inbegrepen
(b) Gedeeltelijk geraamd

Réceptions nettes et livraisons nettes de produits sidérurgiques des négociants (a), par produits

Arrivi netti e consegna netta di prodotti siderurgici dei commercianti (a), per prodotti

1000 t

BELGIQUE / BELGIË

Zeit Période Periodo Tijdvak	Massenstähle · Aciers ordinaires					
	Halbzeug Demi-produits Semiproducti Halfabrikkat	Schwere Profile Profils lourds Profilati pesanti Zwaar profielstaal	Walzdraht Fil machine Vergella in matasse Walsdraad, gehaspeld	Stabstahl Aciers marchands Laminati mercantilli Staaftaal en licht profielstaal	Flacherzeugnisse · Produits plats	
					Insgesamt Total Totale Totaal	Darunter: Bleche: > 3 mm Dont: Tôles > 3 mm Di cul: Lamiere > 3 mm Waarvan: Plaat > 3 mm
1	2	3	4	5	6	
A) Zugänge · Réceptions · Arrivi · Ontvangsten						
1965	7	114	14	441	199	100
1966	7	126	20	487	248	117
1967	10	137	23	538	284	132
1968	17	157	34	517	309	135
1969						
1969 I	1	17	2	49	28	12
1969 II	1	17	2	49	28	12
1969 III	1	17	2	49	28	12
1969 IV	2	16	2	58	33	16
1969 V	2	16	2	58	33	16
1969 VI	2	16	2	58	33	16
1969 VII	1	20	2	54	44	18
1969 VIII	1	20	2	54	44	18
1969 IX	1	20	2	54	44	18
B) Lieferungen · Livraisons · Consegne · Leveringen						
1965	7	113	15	442	200	99
1966	7	127	20	487	249	116
1967	10	134	23	532	280	132
1968	16	137	34	501	291	131
1969						
1969 I	1	12	2	47	28	12
1969 II	1	12	2	47	28	12
1969 III	1	12	2	47	28	12
1969 IV	3	18	2	59	36	17
1969 V	3	18	2	59	36	17
1969 VI	3	18	2	59	36	17
1969 VII	1	19	2	55	40	17
1969 VIII	1	19	2	55	40	17
1969 IX	1	19	2	55	40	17

(a) Non compris les réceptions en provenance d'un autre négociant, ni pour les livraisons, celles à destination d'un autre négociant du pays

(a) Esclusi gli arrivi in provenienza da un altro commerciante del paese e, per le consegne, quelle destinate ad un altro commerciante del paese

Netto-Zugänge und -Lieferungen der Händler an Eisen- und Stahlerzeugnissen (a)

Netto-ontvangsten en -leveringen van ijzer- en staalprodukten van de handelaren (a) per produkt

112

BELGIQUE / BELGIË

1000 t

Acciaio comune · Gewone staalsoorten

Prodotti piatti · Platte produkten

Darunter:
Bleche < 3 mm
Dont: Tôles < 3 mm
Di cui:
Lamiere < 3 mm
Waarvan:
Plaat < 3 mm

Darunter:
Überzogene Bleche
Dont: Tôles revêtues
Di cui:
Lamiere rivestite
Waarvan:
Beklede plaat

Insgesamt nach Herkunft bzw. Bestimmung
Total par provenance ou destination
Totale per provenienza risp. destinazione
Totaal naar herkomst resp. naar bestemming

Insgesamt
Total
Totale
Totaal

Darunter: Aus
bzw. in das Inland
Dont: du/vers le pays
Di cui:
Dal risp. nel paese
Waarvan: uit/aan
het binnenland

Darunter: And. Länder
der Gemeinschaft
Dont: autres pays CECA
Di cui: Altri paesi
della Comunità
Waarvan: and. landen
van de Gemeenschap

Edelstähle
Aciers fins et spéciaux
Acciai fini e speciali
Speciaalstaal

Zeit
Période
Periodo
Tijdvak

7

8

9

10

11

12

A) Zugänge · Réceptions · Arrivi · Ontvangsten


76	13	775	660	113	14	1965
105	16	888	755	132	14	1966
121	16	992	814	176	15	1967
143	18	1 033	869	164	16	1968
						1969
13	2	97	85	12	2	I 1969
13	2	97	85	12	2	II
13	2	97	85	12	2	III
14	2	111	97	14	3	IV
14	2	111	97	14	3	V
14	2	111	97	14	3	VI
24	2	121	103	18	2	VII
24	2	121	103	18	2	VIII
24	2	121	103	18	2	IX

B) Lieferungen · Livraisons · Consegne · Leveringen

78	13	777	746	16	14	1965
107	16	890	863	19	14	1966
129	16	979	946	28	15	1967
132	18	979	891	85	15	1968
						1969
14	2	90	80	10	1	I 1969
14	2	90	80	10	1	II
14	2	90	80	10	1	III
16	2	118	105	13	2	IV
16	2	118	105	13	2	V
16	2	118	105	13	2	VI
20	2	117	105	11	2	VII
20	2	117	105	11	2	VIII
20	2	117	105	11	2	IX

(a) Die Zugänge von anderen Händlern bzw. die Lieferungen an andere Händler des Inlandes sind nicht einbezogen

(a) De ontvangsten van andere handelaren, resp. de leveringen aan andere handelaren in het binnenland dienen niet te worden inbegrepen



Teil II: Schrott

II° Partie: Ferrailles

II° Parte: Rottame

II° Deel: Schroot

Livraisons totales des négociants en ferraille de l'ensemble de la Communauté (ferraille de fonte et d'acier) (a)

Consegne totali dei commercianti in rottame dell'insieme della Comunità (a) (rottame di ghisa e di acciaio)

1000 t

Gesamtlieferungen der Schrotthändler der Gemeinschaft (a) (Gußbruch und Stahlschrott)

Totalle leveringen door de schroothandelaren van de Gemeenschap (a) (gegoten schroot en staalschroot)

Zeit Période Periodo Tijdevak	An Inlander- verbruucher Aux consom- mateurs du pays Ai consumatori del paese Aan binnenlandse verbruikers	In andere Länder der Gemeinschaft A d'autres pays de la Communauté Ad altri paesi della Comunità Aan andere landen van de Gemeenschap			In dritte Länder Aux pays tiers A paesi terzi Naar derde landen	Insgesamt Total Totale Totaal	Davon Abwrackschrott Dont ferrailles navales Di cui rottami navali Waarvan scheepssloop- schroot
		Andere Händler A d'autres négociants Ad altri commercianti Andere handelaren	An Verbruucher Aux consom- mateurs Ai consumatori Aan verbruikers	Insgesamt Total Totale Totaal			
	1	2	3	4	5	6	7
1964	12 626	833	2 198	3 031	121	15 777	582
1965	12 454	1 009	3 629	4 638	11	17 012	358
1966	12 579	793	3 805	4 599	20	17 178	205
1967	12 719	1 347	3 921	5 268	31	18 018	272
1968	13 457	1 423	3 761	5 184	16	18 657	283
1967 I	1 038	112	316	428	3	1 469	
II	970	121	309	429	6	1 406	
III	1 132	123	339	462	4	1 598	
IV	1 079	112	301	414	1	1 494	
V	1 080	109	321	430	1	1 511	
VI	1 152	132	350	483	6	1 640	
VII	998	98	323	421	8	1 426	
VIII	913	91	317	408	2	1 323	
IX	1 104	116	344	460	1	1 565	
X	1 130	109	359	468	0	1 597	
XI	1 037	108	321	429	0	1 467	
XII	1 084	115	321	436	—	1 520	
1968 I	1 059	114	278	392	—	1 451	
II	1 116	133	364	497	1	1 614	
III	1 157	138	383	520	0	1 677	
IV	1 161	128	339	467	1	1 629	
V	1 106	124	273	397	2	1 506	
VI	1 084	119	266	384	2	1 470	
VII	1 091	122	341	463	1	1 558	
VIII	973	96	261	357	0	1 330	
IX	1 112	120	317	437	0	1 549	
X	1 197	126	338	464	1	1 662	
XI	1 139	107	302	409	2	1 551	
XII	1 262	95	300	315	4	1 661	
1969 I	1 215	112	286	397	6	1 619	
II	1 159	114	274	388	9	1 555	
III	1 368	113	324	436	10	1 814	
IV	1 293	55	402	457	6	1 756	
V	1 283	111	359	469	6	1 759	
VI	1 254	109	382	490	12	1 756	

(a) Pour la France y compris ferraille de fonte à partir de 1962
Per la Francia compreso rottame di ghisa dal 1962

(a) Für Frankreich einschl. Gußbruch ab 1962
Voor Frankrijk gegoten schroot inbegrepen vanaf 1962

Livraisons nettes (a) de ferrailles d'acier (b) des négociants en ferraille de chaque pays de la Communauté

Netto-Lieferungen (a) der Schrotthändler an Stahlschrott (b) nach Ländern der Gemeinschaft

114

Consegna netta (a) di rottame di acciaio (b) del commercianti in rottame, per paese della Comunità

Nettoleveringen (a) van staalschroot (b) door de schroothandelaren per land van de Gemeenschap

1000 t

Zeit Période Periodo Tijdvak	Deutschland (BR) (c)	France (d)	Italia	Nederland	Belgique België	EGKS CECA
A) Lieferungen insgesamt · Livraisons totales						
<i>A) Consegne totali · Totale leveringen</i>						
1966	8 314	4 295	1 042	730	569	14 950
1967	8 987	3 945	1 173	745	599	15 449
1968	9 508	3 811	1 205	647	693	15 864
1969	10 055					
1968 X	782	381	125	56	72	1 417
XI	794	313	121	68	62	1 358
XII	875	332	105	67	52	1 431
1969 I	794	377	99	65	54	1 389
II	802	327	113	28	58	1 328
III	887	419	124	71	76	1 577
IV	865	409	120	89	80	1 563
V	849	378	114	84	88	1 513
VI	828	412	97	91	87	1 515
VII	866		112	70	75	
VIII	822		84	87	78	
IX	888		109	93	81	
X	858		92	100		
XI	846		84			
XII	750					
1970 I						
B) Darunter an inländische Verbraucher · Dont aux consommateurs du même pays						
<i>B) Di cui: Ai consumatori del paese · Waarvan: Aan binnenlandse verbruikers</i>						
1966	6 332	2 899	1 042	611	561	11 445
1967	6 993	2 293	1 173	534	584	11 577
1968	7 727	2 132	1 270	438	692	12 259
1969	8 365					
1968 X	623	224	125	44	72	1 088
XI	642	184	121	52	62	2 061
XII	737	186	105	55	52	1 135
1969 I	667	244	99	49	53	1 112
II	682	197	113	3	58	1 053
III	754	261	124	49	76	1 264
IV	718	242	120	70	80	1 230
V	687	214	114	62	88	1 165
VI	647	244	97	63	87	1 138
VII	676		112	47	75	
VIII	652		84	63	78	
IX	759		109	58	81	
X	735		92	74		
XI	732		84			
XII	656					
1970 I						

(a) Livraisons aux consommateurs du pays et des autres pays de la Communauté ainsi qu'aux pays tiers
N.B.: Dependunt pour l'Allemagne Rf les livraisons totales comprennent aussi les livraisons aux négociants des autres pays de la Communauté
Consegna ai consumatori del paese e degli altri paesi della Comunità come pure ai paesi terzi

N.B.: Per la Germania Rf le consegne totali comprendono anche le consegne ai commercianti degli altri paesi della Comunità

(b) Y compris les ferrailles de fonte alliées (Pour l'Allemagne (R.F.) non compris les ferrailles de fonte alliées)
Incluso rottame di ghisa legata (per la Germania Rf non compreso rottame di ghisa legata)

(c) A partir du 1^{er} juillet 1959 y compris la Sarre
Dal 1^o luglio 1959 inclusa la Sarre

(d) Jusqu'au 30 juin 1959 y compris la Sarre
Fino al 30 giugno 1959 inclusa la Sarre

(a) Lieferungen an Verbraucher des Inlandes und der übrigen Länder der Gemeinschaft sowie in dritten Ländern
N.B.: Für Deutschland (BR) umfassen die Gesamtlieferungen auch die Lieferungen an Händler in den übrigen Gemeinschaftsländern

Leveringen aan binnenlandse verbruikers, evenals leveringen aan verbruikers in de andere landen van de Gemeenschap en aan verbruikers in derde landen

N.B.: Voor Duitsland (BR) omvatten de totale leveringen ook de leveringen aan handelaren in de overige landen van de Gemeenschap

(b) Einschließlich legierter Gußbruch (Bei Deutschland (BR) ist der legierte Gußbruch nicht einbegriffen)
Met inbegrip van gelegeerd gegoten schroot (Voor Duitsland (BR) gelegeerd gegoten schroot niet inbegrepen)

(c) Ab 1. juli 1959 einschließlich Saarland
Vanaf 1 juli 1959 inclusief Saarland

(d) Bis 30. juni 1959 einschließlich Saarland
Tot en met 30 juni 1959 inclusief Saarland

Commerce extérieur et échanges intérieurs de ferraille (a) pour l'ensemble de la Communauté, par catégories
Außenhandel und Binnenaustausch an Schrott (a) nach Sorten für die Gemeinschaft insgesamt
Commercio estero, e scambi all'interno, di rottame (a), per l'insieme della Comunità e per categorie
Buitenlandse handel van — en rullverkeer binnen — de Gemeenschap in schroot (a) per soort

Zeit Période Período Tijdvak	Nicht sortiert oder klassiert Ni triés ni classés Non cernite né classificate Niet gesor- teerd of geklasseerd	Sortiert oder klassiert Triés ou classés Cernite o classificate Gesorteerd of geklasseerd			Insgesamt Total Totale Totaal	Nicht sortiert oder klassiert Ni triés ni classés Non cernite né classificate Niet gesor- teerd of geklasseerd	Sortiert oder klassiert Triés ou classés Cernite o classificate Gesorteerd of geklasseerd			Insgesamt Total Totale Totaal					
		Aus Gußeisen De fonte Di ghisa Van gietijzer	Aus verzinttem Stahl De fer étamé Di ferro stagnato Van vertind plaatijzer	Sonstiger Autres Altre Overige			Aus Gußeisen De fonte Di ghisa Van gietijzer	Aus verzinttem Stahl De fer étamé Di ferro stagnato Van vertind plaatijzer	Sonstiger Autres Altre Overige						
		Einfuhr aus dritten Ländern Importations des pays tiers Importazioni dai paesi terzi Invoer uit derde landen													
		1965	183	29			55	1 205	1 473		2	3	0	13	18
1966	93	29	70	611	804	2	1	0	16	19					
1967	140	81	74	876	1 170	1	2	0	22	25					
1968	173	228	72	1 636	2 109	8	1	1	27	37					
1969															
1968 VII	5	27	6	119	158	—	0	—	1	1					
VIII	10	23	6	101	140	—	—	—	0	0					
IX	15	15	6	137	174	1	0	—	1	1					
X	4	23	7	136	169	0	0	—	0	1					
XI	33	19	6	127	185	1	0	—	1	2					
XII	16	10	5	60	90	1	0	1	4	6					
1969 I	20	24	6	168	217	1	—	0	5	6					
II	18	20	4	79	121	0	—	—	3	3					
III	25	24	7	62	117	1	0	—	8	8					
IV	17	22	6	55	100	0	0	—	8	9					
V	24	35	8	119	185	0	0	—	15	15					
VI	30	58	6	101	195	0	1	—	13	14					
VII	32	10	8	107	156	0	0	—	6	7					
VIII	11	8	6	215	240	0	0	0	3	3					
Ausfuhr nach dritten Ländern Exportations vers les pays tiers Esportazioni verso i paesi terzi Uitvoer naar derde landen															
Bezüge aus Ländern der EGKS Réceptions des pays de la CECA Arrivi dai paesi della CECA Aanvoer uit landen van de EGKS															
1965	222	266	8	4 448	4 945	132	281	24	4 507	4 945					
1966	200	237	12	4 367	4 815	177	240	29	4 474	4 920					
1967	356	358	14	4 999	5 728	200	377	38	5 064	5 678					
1968	299	329	17	4 783	5 428	210	316	38	4 898	5 462					
1969															
1968 VII	25	31	2	405	463	25	27	4	446	501					
VIII	21	22	2	333	378	11	20	3	336	370					
IX	18	23	1	342	385	14	26	3	398	441					
X	12	26	1	345	385	19	26	3	423	472					
XI	36	27	2	458	523	13	28	3	403	447					
XII	26	19	1	375	421	12	21	3	413	449					
1969 I	31	23	1	434	490	14	20	3	378	416					
II	19	26	1	365	412	16	26	3	365	409					
III	21	37	2	378	437	12	39	3	417	471					
IV	23	34	1	451	509	19	31	3	397	450					
V	26	31	2	434	493	14	31	3	439	487					
VI	23	35	2	387	447	14	30	3	432	479					
VII	30	38	1	491	560	9	42	3	544	599					
VIII	29	26	2	381	438	10	23	4	378	414					
Lieferungen nach Ländern der EGKS Livraisons aux pays de la CECA Consegne ai paesi della CECA Leveringen aan landen van de EGKS															

(a) Ferraille de fonte et d'acier, non compris les vieux rails
Rottame di ghisa e acciaio non comprese le rotaie usate

(a) Eisen- und Stahlschrott, ohne alte Schienen
Stahlschrott en gegoten schroot, gebruikte rails niet inbegrepen

Importations et exportations de ferraille (a) par pays ou zones géographiques

Importazioni ed esportazioni di rottame (a) per paesi o zone geografiche

Ein- und Ausfuhr von Schrott (a) nach Ländern oder Ländergruppen

In- en uitvoer van schroot (a) per land resp. landen-groep

116

(EGKS/CECA · DEUTSCHLAND (BR))

1000 t

Länder Pays Paesi Landen	Einfuhr Importations Importazioni Invoer (b)				Ausfuhr Exportations Esportazioni Uitvoer (c)				
	1967	1968	1968	1969	1967	1968	1968	1969	
			I-IX	I-IX			I-IX	I-IX	
EGKS/CECA									
EGKS CECA	Deutschland (BR)	2 159	1 812	1 352	1 438	928	1 120	908	623
	France	2 201	2 143	1 584	1 736	400	271	204	228
	Italia	2	6	4	21	4 045	3 676	2 710	2 774
	Niederland	595	726	592	551	135	143	96	222
	UEBL · BLEU EGKS · CECA	771	741	565	512	170	252	177	347
	5 728	5 428	4 098	4 259	5 678	5 462	4 094	4 194	
Europa	Insgesamt · Total	750	1 185	987	745	19	30	22	54
	Großbritannien · Royaume-Uni	452	660	592	310	0	1	0	1
	Schweden · Suède	4	8	6	4	3	4	3	11
	West-europa Finn. - Norw. - Dän. / Finl. - Norv. - Dan.	43	75	60	37	1	0	0	4
	Schweiz · Suisse	26	38	31	20	3	6	3	3
	Österreich · Autriche	8	4	3	3	0	1	0	1
	Europe de l'Ouest Spanien · Espagne	0	1	0	0	1	13	10	30
	Jugoslawien · Yougoslavie	55	50	45	19	—	—	—	0
	Sonstige · Autres	22	29	24	19	11	4	5	3
	Zusammen · Total dar. EFTA · dont AELE	612	865	761	411	19	28	21	53
Osteuropa · Europe Orientale	537	783	690	376	7	11	7	23	
	138	320	226	334	0	1	1	1	
Amerika	Insgesamt · Total	268	771	555	663	1	0	0	0
	Nordamerika · Amérique du Nord darunter USA · dont USA	255	746	535	651	1	0	0	0
	Mittelamerika · Amérique Centrale	225	650	457	539	1	0	0	0
	Südamerika · Amérique du Sud	14	25	21	13	0	—	—	—
	0	0	0	0	0	—	—	—	
Afrika	Insgesamt · Total	64	60	48	69	0	0	0	0
	Afrique darunter Nordafrika · dont Afrique du Nord	29	33	25	37	—	0	0	0
Asien · Asie	23	33	28	22	5	7	6	13	
Ozeanien · Océanie	0	0	0	1	—	—	—	—	
Übrige · Divers	64	60	45	49	0	0	0	0	
Dritte Länder zusammen · Total pays tiers	1 170	2 109	1 664	1 549	25	37	28	68	
Insgesamt · Total général	6 898	7 537	5 762	5 808	5 703	5 499	4 122	4 262	
Deutschland (BR)									
EGKS CECA	France	75	86	69	43	72	30	24	29
	Italia	1	3	3	10	1 993	1 742	1 276	1 310
	Niederland	473	599	493	403	34	28	21	27
	UEBL · BLEU	356	424	341	156	18	30	24	58
	EGKS · CECA	905	1 113	905	612	2 117	1 830	1 345	1 424
Europa	Insgesamt · Total	133	410	358	178	8	11	8	25
	Großbritannien · Royaume-Uni	63	249	227	92	0	0	0	1
	Schweden · Suède	3	7	5	2	1	1	1	10
	West-europa Finn. - Norw. - Dän. / Finl. - Norv. - Dan.	39	70	56	30	1	0	0	4
	Schweiz · Suisse	6	8	5	6	2	4	2	3
	Österreich · Autriche	2	1	1	2	0	0	0	3
	Europe de l'Ouest Spanien · Espagne	0	0	0	0	1	—	—	3
	Jugoslawien · Yougoslavie	1	1	—	1	—	—	—	0
	Sonstige · Autres	2	3	3	3	3	4	4	0
	Zusammen · Total dar. EFTA · dont AELE	115	339	297	135	8	10	7	23
Osteuropa · Europe Orientale	112	335	294	133	3	1	3	21	
	17	72	61	43	—	0	0	1	
Amerika	Insgesamt · Total	2	59	56	36	1	0	—	0
	Nordamerika · Amérique du Nord darunter USA · dont USA	2	50	48	35	1	0	—	0
	Mittelamerika · Amérique Centrale	1	49	47	18	1	—	—	0
	Südamerika · Amérique du Sud	0	9	9	1	—	—	—	—
	—	0	0	0	—	—	—	—	
Afrika	Insgesamt · Total	0	0	0	0	—	—	—	—
	Afrique darunter Nordafrika · dont Afrique du Nord	0	0	0	0	—	—	—	—
Asien · Asie	0	1	0	1	0	6	6	13	
Ozeanien · Océanie	—	0	0	0	—	—	—	—	
Übrige · Divers	64	60	45	48	—	—	—	—	
Dritte Länder zusammen · Total pays tiers	199	530	459	265	9	17	14	38	
Insgesamt · Total général	1 103	1 644	1 364	877	2 125	1 847	1 358	1 462	

- (a) Ferraille de fonte et d'acier, non compris les vieux rails
Rottame di ghisa e acciaio non compreso le rotaie usate
(b) Importations des pays tiers et réceptions des pays de la Communauté
importazioni dai paesi terzi e arrivi dai paesi della Comunità
(c) Exportations vers les pays tiers et livraisons aux autres pays de la Communauté
Esportazioni verso i paesi terzi e consegne agli altri paesi della Comunità

- (a) Eisen- und Stahlschrott, ohne alte Schienen
Stahlschrott en gegoten schroot, gebruikte rails niet inbegrepen
(b) Einfuhr aus dritten Ländern und Bezüge aus anderen Ländern der Gemeinschaft
Invoer uit derde landen en aanvoer uit andere landen der Gemeenschap
(c) Ausfuhr nach dritten Ländern und Lieferungen in andere Länder der Gemeinschaft
Uitvoer naar derdelanden en leveringen aan andere landen der Gemeenschap

Importations et exportations de ferraille (a) par pays ou zones géographiques
Importazioni ed esportazioni di rottame (a) per paesi o zone geografiche
Ein- und Ausfuhr von Schrott (a) nach Ländern oder Ländergruppen
In- en uitvoer van schroot (a) per land resp. landen-groep

1000 t

(FRANCE · ITALIA)

Länder Pays Paesi Landen	Einfuhr Importations Importazioni Invoer (b)				Ausfuhr Exportations Esportazioni Uitvoer (c)				
	1967	1968	1968	1969	1967	1968	1968	1969	
			I-IX	I-IX			I-IX	I-IX	
France									
EGKS CECA	Deutschland (BR)	71	35	28	33	96	98	79	53
	Italia	0	2	1	11	1 991	1 916	1 419	1 449
	Niederland	30	38	35	26	12	13	7	6
	UEBL · BLEU	293	204	146	169	91	152	104	184
	EGKS · CECA	394	279	210	239	2 191	2 179	1 608	1 692
	Insgesamt · Total	52	79	72	108	0	13	10	25
Europa	Großbritannien · Royaume-Uni	42	72	66	93	—	0	—	0
	Schweden · Suède	0	0	0	0	—	—	—	—
	West-europa Finn. · Norw. · Dän. / Finl. · Norv. · Dan.	0	0	0	1	—	—	—	—
	Schweiz · Suisse	2	3	2	3	0	0	0	0
Europe	Osterreich · Autriche	0	—	—	0	—	—	—	—
	Europe de l'Ouest Spanien · Espagne	—	0	0	0	—	12	10	25
	Jugoslawien · Yougoslavie	0	0	0	0	—	—	—	—
	Sonstige · Autres	0	1	0	0	0	0	0	0
	Zusammen · Total dar. EFTA · dont AELE	44	76	68	97	0	13	10	25
	Osteuropa · Europe Orientale	44	75	68	96	0	0	0	0
		8	3	3	11	—	—	—	—
Amerika	Insgesamt · Total	18	13	3	31	0	0	0	—
	Nordamerika · Amérique du Nord darunter USA · dont USA	18	13	3	31	0	0	0	—
Amérique	Mittelamerika · Amérique Centrale	18	13	2	29	0	0	0	—
	Südamerika · Amérique du Sud	—	0	0	0	—	—	—	—
Afrika	Insgesamt · Total	0	0	0	5	0	0	0	0
	Afrique darunter Nordafrika · dont Afrique du Nord	0	0	0	5	—	0	0	0
Asien · Asie		0	0	0	0	0	0	0	
Ozeanien · Océanie		—	0	0	—	—	—	—	
Übrige · Divers		0	0	—	—	—	—	—	
Dritte Länder zusammen · Total pays tiers		70	93	75	143	0	13	10	25
Insgesamt · Total général		464	372	285	381	2 191	2 192	1 618	1 718
Italia									
EGKS CECA	Deutschland (BR)	2 035	1 713	1 275	1 311	2	3	2	8
	France	2 025	1 895	1 403	1 496	0	2	1	7
	Niederland	31	18	13	14	0	0	0	0
	UEBL · BLEU	32	12	11	1	0	0	0	0
	EGKS · CECA	4 123	3 637	2 702	2 822	2	5	3	15
	Insgesamt · Total	515	667	535	432	0	0	0	0
Europa	Großbritannien · Royaume-Uni	303	316	282	109	0	—	—	0
	Schweden · Suède	0	0	0	0	—	—	—	—
	West-europa Finn. · Norw. · Dän. / Finl. · Norv. · Dan.	2	3	3	4	—	—	—	0
	Schweiz · Suisse	18	27	24	12	—	0	—	—
Europe	Osterreich · Autriche	6	2	2	1	—	—	—	—
	Europe de l'Ouest Spanien · Espagne	0	1	—	0	—	0	0	—
	Jugoslawien · Yougoslavie	55	49	44	18	—	—	—	0
	Sonstige · Autres	19	24	19	15	0	0	0	0
	Zusammen · Total dar. EFTA · dont AELE	403	423	374	160	0	0	0	0
	Osteuropa · Europe Orientale	332	347	308	128	0	0	0	0
		111	243	161	272	—	0	0	0
Amerika	Insgesamt · Total	245	689	489	588	0	0	0	0
	Nordamerika · Amérique du Nord darunter USA · dont USA	231	676	479	578	0	0	0	0
Amérique	Mittelamerika · Amérique Centrale	202	582	403	485	0	0	0	0
	Südamerika · Amérique du Sud	14	13	10	11	—	—	—	—
Afrika	Insgesamt · Total	64	59	48	64	0	—	—	—
	Afrique darunter Nordafrika · dont Afrique du Nord	29	33	25	32	—	—	—	—
Asien · Asie		22	32	27	20	0	1	—	—
Ozeanien · Océanie		0	—	—	—	—	—	—	0
Übrige · Divers		0	0	0	1	0	0	0	0
Dritte Länder zusammen · Total pays tiers		846	1 447	1 099	1 104	0	2	0	0
Insgesamt · Total général		4 969	5 085	3 801	3 927	3	7	4	15

(a) Ferraille de fonte et d'acier, non compris les vieux rails
Rottame di ghisa e acciaio non compreso le rotale usate

(b) Importations des pays tiers et réceptions des pays de la Communauté
Importazioni dai paesi terzi e arrivi dai paesi della Comunità

(c) Exportations vers les pays tiers et livraisons aux autres pays de la Communauté
Esportazioni verso i paesi terzi e consegne agli altri paesi della Comunità

(a) Eisen- und Stahlschrott, ohne alte Schienen
Staalschroot en gegoten schroot, gebruikte rails niet inbegrepen

(b) Einfuhr aus dritten Ländern und Bezüge aus anderen Ländern der Gemeinschaft
Invoer uit derde landen en aanvoer uit andere landen der Gemeenschap

(c) Ausfuhr nach dritten Ländern und Lieferungen in andere Länder der Gemeinschaft
Uitvoer naar derde landen en leveringen aan andere landen der Gemeenschap

Importations et exportations de ferraille (a) par pays ou zones géographiques

Importazioni ed esportazioni di rottame (a) per paesi o zone geografiche

Ein- und Ausfuhr von Schrott (a) nach Ländern oder Ländergruppen

In- en uitvoer van schroot (a) per land resp. landen-groep

118

(NEDERLAND · UEBl/BLEU)


1000 t

Länder Pays Paesi Landen	Einfuhr Importations Importazioni Invoer (b)				Ausfuhr Exportations Esportazioni Uitvoer (c)			
	1967	1968	1968	1969	1967	1968	1968	1969
			I-IX	I-IX			I-IX	I-IX
Nederland UEBl/BLEU								
EGKS	35	31	24	30	442	586	480	392
CECA	9	11	9	11	30	36	33	25
	0	0	0	0	31	15	12	14
	89	101	67	187	61	69	49	105
	134	144	100	228	563	706	574	536
	30	6	6	8	2	5	3	3
	29	6	6	3	0	0	0	0
	0	0	0	1	2	4	3	1
	0	0	0	0	—	—	—	—
	0	0	0	0	0	1	1	0
	0	0	0	0	—	—	—	—
	0	0	0	0	—	0	—	2
	0	—	—	—	—	—	—	—
	0	0	0	0	—	—	0	0
	30	6	6	5	2	5	3	3
	29	6	6	5	2	5	3	1
	0	0	0	3	—	—	—	—
	0	2	2	2	0	—	—	—
	0	1	1	1	0	—	—	—
	0	1	1	1	0	—	—	—
	0	—	—	0	—	—	—	—
	0	0	0	0	—	—	—	—
	0	0	0	1	—	—	—	0
	0	0	0	0	—	—	—	—
	—	—	1	0	—	—	—	—
	30	10	9	11	2	5	3	3
	164	153	109	239	566	711	578	539

Länder Pays Paesi Landen	UEBl /BLEU							
	1967	1968	1968	1969	1967	1968	1968	1969
			I-IX	I-IX			I-IX	I-IX
UEBl /BLEU								
EGKS	19	32	26	63	388	434	347	169
CECA	92	151	103	186	298	203	147	168
	0	0	0	0	29	4	3	0
	60	71	51	108	89	102	68	189
	171	255	181	358	805	742	565	526
	21	22	17	19	9	1	0	1
	16	17	12	13	—	0	—	0
	1	1	1	1	0	0	—	0
	2	1	1	1	—	—	—	—
	1	0	0	0	1	0	0	—
	0	0	0	0	—	—	—	—
	—	0	0	—	0	0	0	1
	—	0	0	—	—	—	—	—
	1	1	1	0	8	0	0	0
	20	21	15	15	9	1	0	1
	19	19	14	14	2	0	0	0
	1	2	2	4	0	—	—	—
	4	6	4	7	0	—	—	—
	4	5	3	6	—	—	—	—
	4	5	3	6	—	—	—	—
	—	1	1	1	0	—	—	—
	—	—	—	—	0	—	—	—
	—	0	0	0	—	—	—	0
	—	0	0	0	—	—	—	0
	1	0	0	0	5	—	—	0
	0	0	—	0	—	—	—	—
	—	5	—	—	—	—	—	—
	26	29	21	26	14	1	0	1
	197	283	203	384	818	743	565	528

(a) Ferraille de fonte et d'acier, non compris les vieux rails
Rottame di ghisa e acciaio non compreso le rotaie usate
(b) Importations des pays tiers et réceptions des pays de la Communauté
Importazioni dai paesi terzi e arrivi dai paesi della Comunità
(c) Exportations vers les pays tiers et livraisons aux autres pays de la Communauté
Esportazioni verso i paesi terzi e consegna agli altri paesi della Comunità

(a) Eisen- und Stahlschrott, ohne alte Schienen
Stahlschrott en gegoten schroot, gebruikte rails niet inbegrepen
(b) Einfuhr aus dritten Ländern und Bezüge aus anderen Ländern der Gemeinschaft
Invoer uit derde landen en vanvoer uit andere landen der Gemeenschap
(c) Ausfuhr nach dritten Ländern und Lieferungen in andere Länder der Gemeinschaft
Uitvoer naar derde landen en leveringen aan andere landen der Gemeenschap



Teil III: Eisen- und Manganerzgruben

III^e Partie: Mines de fer et de manganèse

III^a Parte: Miniere di ferro e di manganese

III^e Deel: IJzererts- en mangaanertsmijnen

**Erzeugung, Lieferungen,
Beschäftigte, Löhne, Leistungen**

**Produzione, consegna,
impiego, salario, rendimento**

**Production, Livraisons,
Emploi, Salaires, Rendement**

**Produktie, Leveringen,
Werknemers, Lonen, Prestaties**

1000 t

Zeit Période Periodo Tijdvak	Roherzförderung Extraction brute de minerai Estrazione grezza di minerale Bruto-ijzerertswinning		Erzeugung Production marchande Produzione utilizzabile Produktie						Bestände bei den Gruben Stocks des mines Giacenze delle miniere Voorraden bij de mijnen (d)	
			Handelsfähiges Roherz Mineral brut Minerale grezzo In de handel gangbaar ruwerts		Aufbereitetes Erz Mineral traité Minerale trattato Bereid erts (c)		Zusammen Total Totale Totaal		Zusammen Total Totale Totaal	darunter - dont - di cui - waarvan - Roherz Mineral brut Minerale grezzo Ruwerts
	(a)	(b)	(a)	(b)	(a)	(b)	(a)	(b)		
	(a)	(b)	(a)	(b)	(a)	(b)	(a)	(b)	(a)	(b)
1966	73 028	21 779	63 429	18 827	6 398	2 580	69 827	21 407	12 167	10 143
1967	66 011	19 872	57 176	17 160	6 069	2 465	63 245	19 624	10 458	8 460
1968	71 174	21 595	63 129	19 076	5 593	2 282	68 723	21 358	9 390	7 560
1969	71 031	21 383	62 870	18 901	5 463	2 212	68 334	21 130	7 548	5 866
1967 VII	4 544	1 347	3 831	1 130	486	193	4 318	1 323	10 804	8 728
VIII	4 614	1 379	3 966	1 186	447	174	4 413	1 359	10 278	8 236
IX	6 125	1 866	5 362	1 630	519	211	5 881	1 841	10 282	8 243
X	6 248	1 901	5 444	1 652	550	226	5 994	1 878	10 841	8 825
XI	6 072	1 845	5 308	1 605	515	212	5 823	1 817	10 737	8 738
XII	5 884	1 781	5 179	1 559	487	200	5 666	1 760	10 458	8 460
1968 I	6 459	1 969	5 760	1 745	460	191	6 220	1 936	10 300	8 318
II	6 148	1 868	5 477	1 653	479	200	5 955	1 853	10 300	8 327
III	6 375	1 935	5 690	1 719	492	205	6 183	1 924	10 116	8 164
IV	6 310	1 910	5 596	1 687	488	202	6 083	1 889	10 281	8 259
V	4 456	1 339	3 818	1 140	440	178	4 257	1 318	10 295	8 236
VI	5 800	1 764	5 172	1 563	434	177	5 605	1 740	10 624	8 558
VII	5 654	1 691	4 987	1 484	486	197	5 472	1 681	10 287	8 260
VIII	4 346	1 302	3 834	1 146	399	164	4 233	1 309	9 501	7 536
IX	6 317	1 921	5 615	1 705	463	186	6 078	1 891	9 659	7 721
X	6 955	2 155	6 165	1 916	515	209	6 680	2 124	9 752	7 814
XI	6 315	1 904	5 604	1 688	508	202	6 112	1 890	9 559	7 679
XII	6 034	1 826	5 442	1 642	431	174	5 873	1 816	9 390	7 560
1969 I	6 745	2 030	6 021	1 809	495	198	6 517	2 007	9 358	7 549
II	6 162	1 850	5 497	1 647	447	180	5 944	1 827	9 506	7 707
III	6 191	1 860	5 507	1 654	463	188	5 971	1 842	9 424	7 651
IV	6 373	1 923	5 672	1 710	454	185	6 126	1 895	9 521	7 766
V	6 231	1 891	5 572	1 690	463	188	6 036	1 878	9 514	7 778
VI	6 119	1 852	5 425	1 642	435	178	5 859	1 821	9 555	7 850
VII	4 959	1 477	4 363	1 297	402	161	4 765	1 459	8 915	7 209
VIII	4 136	1 226	3 540	1 044	431	172	3 971	1 217	7 950	6 276
IX	6 316	1 907	5 545	1 671	492	200	6 037	1 871	8 173	6 484
X	6 004	1 805	5 235	1 574	495	199	5 729	1 773	7 904	6 185
XI	5 818	1 752	5 159	1 552	439	177	5 598	1 729	7 713	6 015
XII	5 974	1 809	5 333	1 611	447	184	5 780	1 794	7 548	5 866
1970 I	6 579	1 989	5 882	1 774	479	196	6 361	1 969	7 425	5 732

(a) Quantités - Quantità

(b) Fer contenu - Ferro contenuto

(c) Minerais traités, enrichis, calibrés, grillés, frittés, agglomérés, etc.
Minerali trattati, arricchiti, calibrati, grigliati, arrostiti, agglomerati(d) A la fin de la période
Alla fine del periodo

(a) Stoffe - Hoeveelheid

(b) Fe-Inhalt - Fe-gehalte

(c) Einschließlich Rösterz sowie Eisenerzsinter der Gruben
Met inbegrip van gerooste en gesinterde ertsen van de mijnen(d) Am Ende des Zeitraums
Op het einde van het tijdvak

Zeit Période Periodo Tijdvak	In die Gemeinschaft Dans la Communauté Nella Comunità Binnen de Gemeenschap			Nach dritten Ländern Dans les pays tiers Nei paesi terzi Naar derde landen			Insgesamt Total général Totale generale Totaal geneeraal
	Rohertz Mineral brut Minerale grozzo Ruwerts	Aufbereitetes Erz Mineral traité et grillé Minerale trattato e grigliato Bereid erts (a)	Zusammen Total Totale Totaal	Rohertz Mineral brut Minerale grozzo Ruwerts	Aufbereitetes Erz Mineral traité et grillé Minerale trattato e grigliato Bereid erts (a)	Zusammen Total Totale Totaal	
1966	63 124	5 637	68 761	69	258	327	69 088
1967	59 000	5 762	64 762	90	265	355	65 117
1968	62 951	5 979	68 930	81	5	86	69 016
1969	63 776	6 054	69 830	35	6	41	69 871
1967 VII	4 581	459	5 040	13	22	35	5 075
VIII	4 411	443	4 854	1	23	24	4 878
IX	5 321	495	5 816	10	22	32	5 848
X	5 504	552	6 057	0	23	23	6 080
XI	5 378	504	5 882	10	22	32	5 914
XII	5 443	466	5 909	0	21	21	5 930
1968 I	5 647	533	6 180	18	0	18	6 198
II	5 416	485	5 901	9	0	10	5 911
III	5 752	486	6 238	10	0	10	6 248
IV	5 480	468	5 948	1	0	1	5 950
V	3 821	404	4 225	10	0	10	4 236
VI	4 817	419	5 236	10	0	10	5 246
VII	5 198	524	5 722	11	1	11	5 733
VIII	4 445	455	4 900	1	0	1	4 901
IX	5 355	506	5 861	1	1	1	5 862
X	6 006	559	6 565	10	1	11	6 576
XI	5 619	598	6 217	1	1	1	6 219
XII	5 423	512	5 935	1	1	1	5 936
1969 I	5 877	552	6 429	10	1	10	6 440
II	5 314	496	5 810	7	1	8	5 818
III	5 496	535	6 031	1	1	1	6 033
IV	5 507	513	6 020	10	1	11	6 031
V	5 418	515	5 933	2	0	2	5 935
VI	5 312	502	5 814	1	0	1	5 816
VII	4 928	442	5 370	1	1	1	5 371
VIII	4 394	482	4 876	1	1	2	4 878
IX	5 292	521	5 813	1	1	2	5 815
X	5 562	505	6 067	1	0	1	6 068
XI	5 274	492	5 766	0	0	0	5 766
XII	5 402	498	5 900	0	0	1	5 900
1970 I	5 820	478	6 298	0	0	0	6 298

(a) Minerais traités, enrichis, calibrés, grillés, frittés, agglomérés, etc.
 Minerali trattati, arricchiti, calibrati, grigliati, arrostiti, agglomerati

(a) Einschließlich Rösterz sowie Eisenerzinter der Gruben
 Met inbegrip van gerooste en gesinterde ertsen van de mijnen

1000 t

DEUTSCHLAND (BR) · FRANCE

Zeit Période Periodo Tijdvak	Roherzförderung Extraction brute de minéral de fer		Erzeugung von handelsfähigem Erz Production marchande Produzione utilizzabile		Versand Livraisons Consegne Leveringen			Zusammen Total Totale Totaal	Bestände Stocks à la fin de la période Scorte alla fine del periodo Voorraden (d)
	Estrazione grezza di minerale di ferro		Produkte van in de handel gangbaar ijzererts (c)		In das Inland	In andere Länder der Gemeinschaft	In dritte Länder		
	(a)	(b)	(a)	(b)	Dans le pays Nel paese Aan binnenlandse verbruikers	Autres pays de la Communauté Altri paesi della Comunità Aan andere landen van de Gemeenschap	Pays tiers Paesi terzi Aan derde landen		
Deutschland (BR)									
1966	9 467	2 588	7 199	2 301	6 677	0	264	6 941	2 387
1967	8 553	2 380	6 786	2 184	6 493	—	272	6 765	2 932
1968	7 714	2 166	6 447	2 064	6 435	—	13	6 448	2 523
1969	7 451	2 088	6 060	1 959	6 134	2	16	6 151	2 151
1969 IV	614	170	487	156	506	—	2	508	2 483
V	580	163	487	158	495	—	2	496	2 421
VI	581	163	465	152	495	—	1	496	2 350
VII	607	171	500	163	503	—	1	504	2 306
VIII	589	166	481	157	505	—	2	507	2 249
IX	619	175	496	164	501	0	2	502	2 201
X	659	182	525	171	521	0	1	522	2 238
XI	607	170	484	157	487	1	0	488	2 202
XII	563	161	455	149	467	1	1	468	2 151
1970 I	638	177	530	169	512	0	0	513	2 125
France									
1966	55 657	17 167	55 162	17 149	36 324	18 375	63	54 762	8 333
1967	49 845	15 515	49 226	15 476	33 910	17 187	83	51 180	6 067
1968	55 787	17 441	55 029	17 367	36 816	18 355	73	55 244	5 715
1969	56 019	17 352	55 137	17 270	37 580	18 931	25	56 537	4 375
1969 IV	5 141	1 594	5 052	1 584	3 360	1 560	9	4 929	5 989
V	5 008	1 560	4 938	1 555	3 198	1 624	—	4 822	6 056
VI	4 905	1 525	4 803	1 511	3 121	1 595	—	4 716	6 175
VII	3 644	1 125	3 600	1 122	2 639	1 568	—	4 207	5 572
VIII	2 936	906	2 908	909	2 311	1 451	—	3 762	4 694
IX	5 048	1 565	4 943	1 551	3 179	1 523	—	4 701	4 968
X	4 687	1 452	4 591	1 439	3 365	1 573	—	4 938	4 662
XI	4 658	1 438	4 588	1 431	3 167	1 603	—	4 770	4 496
XII	4 852	1 505	4 787	1 501	3 261	1 643	—	4 904	4 375
1970 I	5 370	1 665	5 285	1 656	3 490	1 747	—	5 238	4 277

(a) Quantités - Quantità

(b) Fer contenu - Ferro contenuto

(c) Minerais traités, enrichis, calibrés, grillés, frittés, agglomérés, etc.
Minerali trattati, arricchiti, calibrati, grigliati, arrostiti, agglomerati(d) A la fin de la période
Alla fine del periodo

(a) Stoff-t - Hoeveelheid

(b) Fe-inhalt - Fe-gehalte

(c) Gewinnung von handelsfähigem Roherz und Erzeugung von aufbereitetem
Erz einschl. Rösterz und Eisenerzslinter der Gruben
Winning van in de handel gangbaar ruwertz en produktie van bereid erts
met inbegrip van gerooste en gesinterde ertsen van de mijnen(d) Am Ende des Zeitraumes
Op het einde van het tijdvak

ITALIA - LUXEMBOURG

1000 t

Zeit Période Periodo Tijdvak	Roherzförderung Extraction brute de minerai de fer		Erzeugung von handelsfähigem Erz Production marchande Produzione utilizzabile Produktie van in de handel gangbaar ijzererts (c)		Versand Livraisons Consegne Leveringen				Bestände Stocks à la fin de la période Scorte alla fine del periodo Voorraden (d)
	Estrazione grezza di minerale di ferro Bruto-ijzerertswinning				In das Inland Dans le pays Nel paese Aan binnenlandse verbruikers	In andere Länder der Gemeinschaft Autres pays de la Communauté Altri paesi della Comunità Aan andere landen van de Gemeenschap	In dritte Länder Pays tiers Paesi terzi Aan derde landen	Zusammen Total Totale Totaal	
	(a)	(b)	(a)	(b)					
Italia									
1966	1 253	404	814	336	717	—	—	717	557
1967	1 222	390	841	376	799	—	—	799	553
1968	1 192	380	766	319	855	—	—	855	454
1969	1 157	367	735	308	746	—	—	746	360
1969 IV	93	29	62	27	69	—	—	69	349
V	99	31	65	28	72	—	—	72	337
VI	99	31	58	25	67	—	—	67	333
VII	117	37	74	30	71	—	—	71	338
VIII	88	28	58	24	60	—	—	60	332
IX	118	39	67	28	74	—	—	74	335
X	115	37	71	29	62	—	—	62	337
XI	88	28	61	25	41	—	—	41	351
XII	80	25	59	25	45	—	—	45	360
1970 I	85	28	60	25	52	—	—	52	368
Luxembourg									
1966	6 528	1 578	6 528	1 578	6 048	493	—	6 541	883
1967	6 304	1 557	6 304	1 557	5 972	309	—	6 281	906
1968	6 398	1 580	6 398	1 580	6 270	116	—	6 387	697
1969	6 311	1 544	6 308	1 544	6 252	93	—	6 346	659
1969 IV	518	127	518	127	509	8	—	517	697
V	539	135	539	135	530	8	—	538	699
VI	526	130	526	130	521	8	—	528	696
VII	586	142	586	142	575	8	—	583	699
VIII	515	123	515	123	538	4	—	542	672
IX	522	126	522	126	520	8	—	528	666
X	533	131	533	131	524	11	—	536	663
XI	457	113	457	113	451	8	—	459	662
XII	473	117	473	117	467	8	—	475	659
1970 I	478	117	478	117	478	8	—	486	651

(a) Quantités - Quantità

(b) Fer contenu - Ferro contenuto

(c) Minerais traités, enrichis, calibrés, grillés, frittés, agglomérés, etc.
Minerali trattati, arricchiti, calibrati, grigliati, arrostiti, agglomerati(d) A la fin de la période
Alla fine del periodo

(a) Stoff-t - Hoeveelheid

(b) Fe-inhalt - Fe-gehalte

(c) Gewinnung von handelsfähigem Roherz und Erzeugung von aufbereitetem
Erz einschl. Rösterz und Eisenerzanteil der Gruben
Winning van in de handel gangbaar ruwerts en produktie van bereid erts
met inbegrip van gerooste en gesinterde erts van de mijnen(d) Am Ende des Zeitraumes
Op het einde van het tijdvak

Extraction brute et production marchande de minerai de fer par régions
 Estrazione grezza e produzione commerciabile di minerale di ferro per regioni

1000 t

Zeit Période Periodo Tijdvak	Deutschland (BR)					France	
	Nord		Mitte		Süd (b)	Insgesamt	Est
	Salzgitter Ilseede	Osnabrück Weser- Wiehengebirge	Siegerland	Mitte Süd (a)			
1	2	3	4	5	6	7	
Roherz · Mineral brut							
1966	6 928		641		1 898	9 467	51 684
1967	6 349		512		1 691	8 553	46 043
1968	6 076		425		1 212	7 714	52 274
1969	6 109		376		966	7 451	52 868
1969 I	553		30		105	691	5 113
II	515		33		99	647	4 630
III	554		33		109	696	4 592
IV	500		30		85	614	4 872
V	483		31		66	580	4 731
VI	484		29		68	581	4 637
VII	498		31		78	607	3 442
VIII	488		30		71	589	2 714
IX	511		32		76	619	4 763
X	547		34		78	659	4 359
XI	509		31		67	607	4 405
XII	468		29		66	563	4 575
1970 I	535		30		73	638	5 081
Erzeugung von handelsfähigem Erz (c) Production marchande (c)							
1966	5 128		475		1 597	7 199	51 787
1967	4 881		434		1 471	6 787	46 048
1968	4 840		401		1 205	6 447	52 065
1969	4 702		371		985	6 058	52 578
1969 I	455		32		106	592	5 070
II	402		32		94	528	4 615
III	427		31		103	560	4 592
IV	379		30		79	487	4 837
V	386		31		70	487	4 703
VI	362		30		72	465	4 579
VII	387		31		83	500	3 439
VIII	375		30		77	481	2 726
IX	383		31		82	496	4 714
X	408		33		83	525	4 356
XI	382		31		71	484	4 386
XII	357		29		69	455	4 561
1970 I	428		29		73	530	5 050

(a) Lahn-Dill, Taunus-Hunsrück, Oberhessen
 (b) Doggererzgebiet, Kreideerzgebiet
 (c) Minerais traités, enrichis, calibrés, grillés, agglomérés, etc.

(a) Lahn-Dill, Taunus-Hunsrück, Oberhessen
 (b) Doggererzgebiet, Kreideerzgebiet
 (c) Minerali trattati, arricchiti, calibrati, grillati, agglomerati

Förderung von Roherz und handelsfähigem Erz nach Bezirken

Winning van ruwerts en in de handel gangbaar erts per bekken

123

1000 t

France			Italia	UEBL - BLEU		EGKS CECA	Zeit Période Período Tijdvak
Ouest	Centre-Midi	Total général		Belgique - België	Luxembourg		
8	9	10	11	12	13	14	
<i>Minerale grezzo - Ruwerts</i>							
3 899	74	55 657	1 253	124	6 528	73 028	1966
3 747	55	49 845	1 222	88	6 303	66 011	1967
3 486	27	55 787	1 192	82	6 398	71 174	1968
3 130	20	56 019			6 311	71 031	1969
282	1	5 396	87	9	563	6 745	I 1969
257	1	4 888	85	8	534	5 162	II
262	1	4 856	88	7	543	5 191	III
267	2	5 141	93	7	518	6 373	IV
275	2	5 008	99	6	539	6 231	V
267	2	4 905	99	8	526	6 119	VI
200	2	3 644	117	6	586	4 959	VII
221	—	2 936	88	9	515	4 136	VIII
282	3	5 048	118	9	522	6 316	IX
290	3	4 687	115	9	533	5 995	X
251	3	4 658	88	8	457	5 818	XI
276	1	4 852	80	7	473	5 974	XII
289	—	5 370	85	8	478	6 579	I 1970
<i>Produzione commerciale (c) - Produktie van in de handel gangbaar Ijzererts (c)</i>							
3 316	59	55 162	814	124	6 528	69 827	1966
3 136	42	49 226	841	88	6 303	63 245	1967
2 945	19	55 029	766	82	6 398	68 723	1968
2 546	12	55 137			6 311	68 336	1969
227	1	5 298	56	9	563	6 517	I 1969
208	1	4 824	50	8	534	5 944	II
211	1	4 805	55	7	543	5 971	III
214	1	5 052	62	7	518	6 126	IV
234	1	4 938	65	6	539	6 036	V
223	1	4 803	58	8	526	6 119	VI
160	1	3 600	74	6	586	4 765	VII
182	—	2 908	58	9	515	3 971	VIII
227	2	4 943	67	9	522	6 037	IX
233	2	4 591	71	9	533	5 729	X
201	1	4 588	61	8	457	5 598	XI
225	1	4 787	59	7	473	5 980	XII
235	—	5 285	60	8	478	6 361	I 1970

(a) Lahn-Dill, Taunus-Hunsrück, Oberhessen

(b) Doggererzgebiet, Kreideerzgebiet

(c) Gewinnung von handelsfähigem Roherz und Erzeugung von aufbereitetem Erz einschließlich Rösterz und Eisenerzinter der Gruben

(a) Lahn-Dill, Taunus-Hunsrück, Oberhessen

(b) Doggererzgebiet, Kreideerzgebiet

(c) Winning van in de handel gangbaar ruwerts en produktie van bereid erts met inbegrip van gerooste en gesinterde erts van de mijnen

Évolution de la main-d'œuvre inscrite dans les mines de fer
 Evoluzione della mano d'opera nelle miniere di ferro

Monatsende Fin du mois Fine del mese Einde van de maand	Arbeiter insgesamt · Ensemble des ouvriers Complesso degli operai · Alle arbeiders te zamen					Arbeiter · Ouvriers ·
	Deutschland (BR)	France	Italia	Luxembourg		Untertage au fond all'Interno ondergronds
	1	2	3	4	5 (1+2+3+4)	EGKS ·
						6
1967 I	5 222	14 206	1 214	1 442	22 084	14 297
II	5 148	14 092	1 196	1 438	21 874	14 093
III	5 014	13 984	1 179	1 435	21 612	13 904
IV	4 789	13 848	1 166	1 415	21 218	13 615
V	4 695	13 585	1 165	1 407	20 852	13 324
VI	4 643	13 406	1 160	1 358	20 567	13 169
VII	4 611	13 264	1 156	1 353	20 384	13 055
VIII	4 577	13 043	1 149	1 342	20 111	12 858
IX	4 550	12 816	1 143	1 345	19 854	12 685
X	4 473	12 600	1 138	1 342	19 553	12 517
XI	4 441	12 334	1 134	1 331	19 240	12 317
XII	4 418	12 059	1 133	1 323	18 933	12 139
1968 I	4 374	11 891	1 130	1 285	18 680	11 986
II	4 318	11 817	1 127	1 281	18 543	11 898
III	4 015	11 498	1 126	1 282	17 921	11 554
IV	3 984	11 370	1 103	1 285	17 742	11 440
V	3 932	11 316	1 099	1 281	17 628	11 345
VI	3 889	11 252	1 084	1 271	17 496	11 287
VII	3 874	11 216	1 070	1 274	17 434	11 245
VIII	3 802	11 159	1 065	1 246	17 272	11 163
IX	3 785	11 064	1 063	1 232	17 144	11 087
X	3 744	10 940	1 065	1 231	16 980	10 966
XI	3 682	10 859	1 062	1 227	16 830	10 858
XII	3 640	10 701	1 051	1 219	16 611	10 710
1969 I	3 634	10 464	1 041	1 215	16 354	10 574
II	3 607	10 426	1 040	1 218	16 291	10 529
III	3 565	10 406	1 032	1 217	16 220	10 482
IV	3 503	10 363	1 028	1 215	16 109	10 407
V	3 417	10 325	1 020	1 213	15 975	10 330
VI	3 374	10 275	1 015	1 209	15 873	10 276
VII	3 350	10 261	1 012	1 202	15 825	10 223
VIII	3 330	10 224	1 001	1 201	15 756	10 185
IX	3 299	10 193	997	1 201	15 690	10 160
X	3 276	10 085	993	1 205	15 559	10 054
XI	3 260	10 058	985	1 203	15 506	10 019
XII	3 258	9 973	978	1 198	15 407	9 968

(a) Einschließlich der Arbeitskräftebewegung zwischen Gruben derselben Gesellschaft

(a) Y compris les mouvements de main-d'œuvre entre mines de la même société

Entwicklung der eingeschriebenen Beschäftigten im Eisenerzbergbau
 Ontwikkeling van het aantal Ingeschreven werknemers in de Ijzerertslijnen

124

Operai - Arbeiders		Lehrlinge Apprentis Apprendisti Leerlingen	Angestellte Employés Impiegati Beambten	Beschäftigte insgesamt Main-d'oeuvre totale Mano d'opera totale Totaal werknemers	Arbeitskräftebewegung (Arbeiter) (a) Mouvement de la main-d'oeuvre (ouvriers) (a) Movimento della mano d'opera (operai) (a) Mutaties (arbeiders) (a)		Monatsende Fin du mois Fine del mese Einde van de maand
im Tagebau Mines à ciel ouvert Miniere a cielo aperto in dagbouw	Obertage au jour all'esterno bovengronds				Zugänge Arrivées Arrivi Aangenomen personeel	Abgänge Départs Partenze Afgelooeid personeel	
• CECA					EGKS • CECA		
7	8	9	10	11 (5+9+10)	12	13	
669	7 118	179	3 994	26 257	93	350	I 1967
659	7 122	182	3 964	26 020	56	267	II
734	6 974	185	3 924	25 721	76	352	III
631	6 972	219	3 880	25 317	116	481	IV
641	6 887	213	3 783	24 848	82	472	V
621	6 777	219	3 760	24 546	100	387	VI
609	6 720	203	3 724	24 311	110	301	VII
605	6 648	187	3 701	23 999	69	349	VIII
680	6 489	167	3 697	23 718	109	375	IX
577	6 459	167	3 642	23 362	62	400	X
577	6 351	172	3 591	23 003	60	301	XI
564	6 230	153	3 550	22 636	73	385	XII
556	6 138	166	3 522	22 368	61	314	I 1968
536	6 109	162	3 513	22 218	88	225	II
515	5 852	155	3 407	21 483	126	497	III
519	5 783	173	3 379	21 294	86	263	IV
520	5 763	173	3 363	21 164	96	210	V
572	5 637	188	3 329	21 013	51	183	VI
584	5 605	159	3 300	20 893	122	182	VII
549	5 560	153	3 281	20 706	70	232	VIII
531	5 526	143	3 262	20 550	125	253	IX
515	5 499	140	3 228	20 348	101	265	X
526	5 446	139	3 215	20 184	55	205	XI
515	5 386	125	3 189	19 925	59	278	XII
509	5 271	125	3 177	19 656	137	394	I 1969
508	5 254	138	3 157	19 586	49	112	II
514	5 224	128	3 155	19 503	90	161	III
512	5 190	151	3 143	19 403	60	171	IV
491	5 154	149	3 121	19 245	25	159	V
484	5 113	146	3 090	19 109	46	148	VI
495	5 107	146	3 100	19 071	81	129	VII
501	5 070	140	3 084	18 980	86	155	VIII
486	5 044	128	3 063	18 881	110	176	IX
489	5 016	121	3 044	18 724	58	189	X
487	5 000	120	3 038	18 664	56	115	XI
485	4 954	128	3 015	18 542	50	149	XII

(a) Ivi compresi i movimenti della mano d'opera fra miniere della stessa società

(a) Met inbegrip van de mutaties tussen mijnen van een zelfde maatschappij

Rendement par poste dans les mines de fer (a)

Leistung je Mann und Schicht in den Eisenerzgruben (a)

Rendimento per turno nelle miniere di ferro (a)

Prestatie per man en per dienst in de IJzerertsminnen (a)

Période Período	Deutschland (BR)	France			Italia	Luxembourg	Zeit Tijdvak
		Est	Ouest	France total			
Durée du poste Durata del turno							Schichtdauer Duur van de dienst
Fond · All'interno	8,—	7,45	7,45	7,45	8,—	8,—	Unter Tage · Ondergronds
Jour · All'esterno	8,—	8,—	8,—	8,—	8,—	8,—	Im Tagebau · In dagbouw

A) Unter Tage · Fond: mines souterraines · All'interno: miniere in sotterraneo · Ondergronds

1966	10,65	24,44	14,59	23,44	6,70	16,90	1966
1967	12,13	25,26	16,23	24,01	7,67	19,32	1967
1968	13,54	32,10	16,27	30,39	7,23	20,41	1968
1969	15,34	35,81	17,25	33,71	7,28	23,92	1969
1968 X	14,62	33,21	16,18	31,44	6,97	21,58	X 1968
XI	14,78	33,63	16,73	31,88	6,19	23,15	XI
XII	13,70	34,85	17,15	32,98	5,94	20,26	XII
1969 I	14,33	34,69	16,42	32,74	6,23	21,35	I 1969
II	14,51	35,16	16,48	33,13	6,40	24,80	II
III	15,16	35,32	16,16	33,16	6,96	23,15	III
IV	14,75	35,84	16,80	33,81	7,89	22,57	IV
V	14,69	36,20	17,76	34,22	8,35	23,13	V
VI	15,35	35,67	17,50	33,76	6,05	23,09	VI
VII	15,64	34,54	17,29	32,86	6,24	24,78	VII
VIII	15,88	35,05	22,20	33,45	6,95	24,92	VIII
IX	15,45	36,59	12,45	33,09	7,75	24,63	IX
X	15,90	36,47	17,68	34,21	7,93	25,40	X
XI	16,01	36,62	17,31	34,54	8,57	25,01	XI
XII	16,40	37,52	18,94	35,56	8,18	24,16	XII
1970 I	16,73	37,60	17,86	35,61	8,50	25,84	I 1970

B) Im Tagebau · Chantiers de production des mines à ciel ouvert · B) Cantieri di produzione delle miniere a cielo aperto · In dagbouw

1966	44,13	106,50	10,39	39,79	13,86	85,32	1966
1967	46,85	119,47	9,50	44,44	13,14	90,25	1967
1968	68,88	225,38	10,34	78,60	14,93	96,03	1968
1969	—	219,05	10,90	82,57	15,18	91,84	1969
1968 X	81,16	243,50	10,25	77,75	18,21	86,24	X 1968
XI	81,07	277,78	10,00	87,35	15,09	92,39	XI
XII	110,27	215,29	8,47	74,21	12,86	78,40	XII
1969 I	128,97	236,48	9,72	80,20	14,78	84,16	I 1969
II	117,77	232,05	8,68	77,93	14,96	96,82	II
III	94,98	213,20	9,96	71,09	14,08	83,71	III
IV	79,92	210,69	10,04	70,47	15,54	85,12	IV
V	—	203,00	11,39	71,43	16,17	90,28	V
VI	—	186,50	12,28	61,25	17,56	96,63	VI
VII	—	223,14	—	223,14	16,84	108,87	VII
VIII	—	278,71	15,58	95,71	12,81	119,43	VIII
IX	—	188,48	13,44	56,90	18,31	91,22	IX
X	—	200,93	13,39	62,25	14,92	86,99	X
XI	—	245,61	13,64	67,61	12,33	82,60	XI
XII	—	209,84	12,79	52,93	13,55	76,26	XII
1970 I	—	214,37	13,14	55,82	13,64	74,04	I 1970

(a) Extraction brute par poste (ouvriers et apprentis)
Estrazione grezza per turno (lavoratori e apprendisti)
(b) Grèves du 1er au 30 avril 1967
Scioperi dal 1/4 al 30/4/1967

(a) Rohförderung je Schicht (Arbeiter und Lehrlinge)
Brutowinning per dienst (arbeiders en leerlingen)
(b) Streik vom 1 bis 30 April 1967
Stakingen van 1 tot en met 30 april 1967

Salaire horaire moyen dans les mines de fer (salaire direct) (a)

Salarlo orario medio nelle miniere di ferro (salarlo diretto) (a)

Durchschnittliche Bruttostundenlöhne im Eisen-
erzbergbau (Direktlohn) (a)

Gemiddelde bruto-uurlonen in de Ijzerertsminen
(directe lonen) (a)

126

Zeit Période Periodo Tijdvak	Deutschland (BR)				France (Est)	Italia	Luxembourg
	Einschl. Bergmannsprämie Y compris la prime de mineur Inclusief mijnwerkerspremie Compreso il premio di minatore						
	DM		Ffr	Lit			
Ouvriers du fond • Untertagearbeiter • Operai all'interno • Ondergrondse arbeiders (b)							
1966 VII	4,90		6,42		547		86,57
X	4,89		6,45		557		88,87
1967 I	4,94		6,46		568		87,09
IV	5,01		6,54(c)		603		89,54
VII	5,00		6,65		617		89,05
X	5,02		6,73		624		87,00
1968 I	5,11		6,85		638		91,89
IV	5,16		7,02		628		91,07
VII	5,32		7,41		617		101,04
X	5,34		7,56		646		98,20
1969 I	5,51		7,68		645		96,93
IV	5,67		7,85		661		98,18
VII	5,78		7,83		748		101,91
X	6,39		7,89				103,09
1970 I	6,60		8,23		671		109,80
Ouvriers du jour • Übertagearbeiter • Operai all'esterno • Bovengrondse arbeiders (b)							
1966 VII	4,07		4,96		431		69,39
X	4,02		4,94		424		70,54
1967 I	4,01		4,98		431		68,08
IV	4,01		5,02(c)		441		69,89
VII	4,13		5,20		451		69,55
X	4,04		5,24		454		70,56
1968 I	4,09		5,30		463		74,41
IV	4,07		5,42		464		73,77
VII	4,38		5,70		474		82,18
X	4,37		5,83		479		80,73
1969 I	4,46		5,90		483		79,56
IV	4,61		6,04		498		80,18
VII	4,90		6,07		552		82,47
X	5,40		6,10				84,01
1970 I	5,62		6,38		553		91,63
Ouvriers du fond et du jour • Untertage- und Übertagearbeiter • Operai all'interno e all'esterno • Onder- en bovengrondse arbeiders (b)							
1966 VII	4,56		6,04		479		78,11
X	4,54		6,08		478		79,64
1967 I	4,57		6,10		488		77,78
IV	4,60		6,16(c)		505		79,42
VII	4,64		6,28		518		78,89
X	4,62		6,38		520		78,60
1968 I	4,70		6,48		534		82,98
IV	4,72		6,63		532		82,09
VII	4,93		6,98		536		92,03
X	4,94		7,14		546		89,90
1969 I	5,09		7,25		549		88,74
IV	5,22		7,42		564		89,66
VII	5,41		7,39		638		92,58
X	5,97		7,45				94,02
1970 I	6,19		7,80		604		101,19

(a) Salaire horaire brut directement lié au travail effectif des ouvriers

Salarlo orario lordo direttamente dipendente dal lavoro effettuato dagli operai

(b) Y compris les apprentis
Ivi compresi gli apprendisti

(c) Mois de mars
Meze di marzo

(a) Direkter Lohn, der in unmittelbarem Zusammenhang mit dem Arbeits-einsatz steht

Directe lonen, die onmiddellijk in verband staan met de geleverde arbeid

(b) Einschließlich Lehrlinge
Inclusief leerlingen

(c) Monat März
Maand maart

1000 kg

ITALIA (a)

Zeit Periode Periodo Tijdvak	Roherzförderung Extraction brute Estrazione grezza Bruto-ertswinning	Erzeugung von handelsfähigem Erz Production marchande Produzione utilizzabile Produktie van de in handel gangbaar mangaanerts			Bestände bei den Gruben	Eingeschriebene Belegschaften
					Stocks des mines	Effectifs inscrits
		Roherz Brut Grezza Ruwerz	Aufbereitetes Traité Trattato Bereid (b)	Zusammen Total Totale Totaal	Scorte della miniera	Effectivi iscritti
				Voorraden bij de mijnen (c)	Werk- nemers (d)	
1966	43 939	280	43 659	43 939	2 489	125
1967	58 042	—	47 710	47 710	—	130
1968	101 607	—	50 796	50 796	—	—
1969						
1967 IV	3 765	—	3 765	3 765	1 937	125
V	3 755	—	3 755	3 755	1 463	126
VI	4 055	—	4 340	4 340	1 178	128
VII	3 948	—	4 313	4 313	813	128
VIII	4 070	—	4 240	4 240	643	128
IX	3 939	—	4 396	4 396	186	128
X	5 893	—	4 322	4 322	293	129
XI	5 981	—	4 288	4 288	—	130
XII	5 527	—	3 544	3 544	—	130
1968 I	6 241	—	4 384	4 384	—	130
II	7 774	—	4 318	4 318	0	130
III	8 270	—	3 975	3 975	258	128
IV	9 118	—	3 984	3 984	360	124
V	9 074	—	4 200	4 200	4	127
VI	8 695	—	3 990	3 990	14	126
VII	10 073	—	4 573	4 573	—	128
VIII	9 030	—	4 402	4 402	—	128
IX	7 922	—	4 382	4 382	—	128
X	10 256	—	4 649	4 649	24	129
XI	7 282	—	3 930	3 930	65	130
XII	7 872	—	4 009	4 009	—	130
1969 I	9 780	—	4 312	4 312	31	130
II	8 534	—	4 128	4 128	76	131
III	9 160	—	4 350	4 350	11	133
IV	8 135	—	4 478	4 478	—	133
V	9 366	—	4 618	4 618	—	134
VI	7 969	—	4 186	4 186	27	134
VII	9 619	—	5 166	5 166	—	134
VIII	8 583	—	4 350	4 350	35	134
IX	8 619	—	4 375	4 375	—	132
X	9 630	—	5 057	5 057	—	129
XI	8 585	—	4 000	4 000	120	129
XII	8 619	—	3 973	3 973	727	132
1970 I	9 918	—	4 714	4 714	2 592	135
II	8 811	—	4 400	4 400	4 920	133

(a) L'Italie est le seul pays de la Communauté producteur de minerais de manganèse (Minerais contenant plus de 20 % Mn)

L'Italia, nella Comunità, è la sola produttrice di minerali di manganese (Minerali contenente più del 20 % di Mn)

(b) Minerali trattati, arricchiti, calibrati, grillati, frittati, agglomerati, etc.

Minerali trattati, arricchiti, calibrati, grigliati, arrostiti, agglomerati, etc.

(c) En fin de période
Alla fine del periodo

(d) Ouvriers, apprentis et employés inscrits en fin de période

Operai, apprendisti e impiegati iscritti alla fine del periodo

(a) Italien ist das einzige Erzeugerland der Gemeinschaft von Manganerzen mit einem Mn-Gehalt von mehr als 20%

Italië is het enige land in de Gemeenschap dat mangaanertsen met een Mn-gehalte van meer dan 20 % voortbrengt

(b) Einschließlich Rösterz sowie Manganerzintermet
Met inbegrip van gerooste en gesinterde ertsen

(c) Am Ende des Zeitraums
Op het einde van het tijdvak

(d) Arbeiter, Lehrlinge und Angestellte insgesamt am Ende des Zeitraums
Arbeiders, leerlingen en beamten in totaal op het einde van het tijdvak

Teil III: Eisen- und Manganerzgruben

III^e Partie: Mines de fer et de manganèse

III Parte: Miniere di ferro e di manganese

III^e Deel: IJzererts- en mangaanertsmijnen

II

**Commerce extérieur de mineral de fer,
de mineral de manganèse et de cendres de
pyrites, et échanges à l'intérieur de la Communauté
(Statistiques douanières)**

**Commercio estero di minerale di ferro,
di minerale di manganese e di ceneri di piriti
e scambi all'interno della Comunità
(Statistiche doganali)**

**Außenhandel und Binnenaustausch der
Gemeinschaft an Eisenerz, Manganerz und
Schwefelkiesabbränden
(Außenhandelsstatistik)**

**Buitenlandse handel en ruilverkeer van de
Gemeenschap in ijzererts, mangaanerts en
pyriet-residu
(Douanestatistieken)**

Commerce extérieur et échanges intérieurs de minéral de fer, de minéral de manganèse et de cendres de pyrites pour l'ensemble de la Communauté

Commercio estero e scambi all'interno della Comunità di minerale di ferro, di minerale di manganese e di ceneri di pirite

Außenhandel und Binnenaustausch der Gemeinschaft an Eisenerz, Manganerz und Schwefelkiesabbränden

Buitenlandse handel van — en ruilverkeer binnen — de Gemeenschap in ijzererts, mangaanerts en pyriet-residu

1000 t

Zelt Période Período Tijdvak	Eisenerz Mineral de fer Minerale di ferro Ijzererts	Manganerz Mineral de manganèse Minerale di manganese Mangaanerts	Schwefelkiesabbrände Cendres de pyrite Ceneri di pirite Pyriet-residu	Eisenerz Mineral de fer Minerale di ferro Ijzererts	Manganerz Mineral de manganèse Minerale di manganese Mangaanerts	Schwefelkiesabbrände Cendres de pyrite Ceneri di pirite Pyriet-residu
	Einfuhr aus dritten Ländern Importations en provenance des pays tiers Importazioni provenienti dai paesi terzi Invoer uit derde landen			Ausfuhr nach dritten Ländern Exportations vers les pays tiers Esportazioni verso i paesi terzi Uitvoer naar derde landen		
1965	53 717	1 972	1 296	359	9	514
1966	50 461	2 077	1 013	353	10	515
1967	55 477	1 833	1 040	379	10	502
1968	67 163	2 349	1 058	83	12	309
1969						
1968 VII	5 955	156	62	1	1	28
VIII	5 382	184	99	11	1	20
IX	6 320	218	101	0	1	14
X	6 198	321	115	10	2	18
XI	5 196	206	71	1	2	20
XII	5 199	174	65	1	1	28
1969 I	6 591	244	77	10	6	19
II	5 923	199	99	8	1	20
III	5 163	155	109	1	1	12
IV	5 712	146	67	11	1	36
V	6 130	236	71	1	2	17
VI	6 135	102	106	1	2	15
VII	6 068	150	79	1	2	18
VIII	6 790	163	81	1	1	19
	Bezüge aus Ländern der Gemeinschaft Réceptions des pays de la Communauté Arrivi dai paesi della Comunità Aanvoer uit landen van de Gemeenschap			Lieferungen nach Ländern der Gemeinschaft Livraisons aux pays de la Communauté Consegne ai paesi della Comunità Leveringen aan landen van de Gemeenschap		
1965	20 923	17	898	20 778	19	866
1966	18 020	8	984	18 188	9	1 002
1967	16 719	11	865	17 555	14	815
1968	18 357	15	920	18 227	19	897
1969						
1968 VII	1 526	2	85	1 439	4	78
VIII	1 422	2	88	1 301	1	112
IX	1 357	0	105	1 727	1	82
X	1 754	2	89	1 447	1	72
XI	1 639	1	79	1 746	2	56
XII	1 621	2	65	1 625	1	97
1969 I	1 585	0	91	1 616	1	43
II	1 326	1	48	1 558	1	52
III	1 511	1	63	1 441	1	41
IV	1 509	1	61	1 391	1	64
V	1 799	2	67	1 677	2	50
VI	1 473	1	74	1 603	2	50
VII	1 667	3	73	1 483	2	35
VIII	1 229	1	108	1 412	1	77

Importations et exportations de minéral de fer, de minéral de manganèse et de cendres de pyrites

Einfuhr und Ausfuhr von Eisenerz, Manganerz und Schwefelkiesabbränden

129

Importazioni ed esportazioni di minerale di ferro, di minerali di manganese e di ceneri di pirite

Invoer en uitvoer van Ijzererts, mangaanerts en pyriet-residu

EGKS / CECA

1000 t

Länder Pays Paesi Landen	Eisenerz Mineral de fer Minerale di ferro Ijzererts			Manganerz Mineral de manganèse Minerale di manganese Mangaanerts			Schwefelkiesabbrände Cendres de pyrites Ceneri di pirite Pyriet-residu		
	1968	1968	1969	1968	1968	1969	1968	1968	1969
		I-IX	I-IX		I-IX	I-IX		I-IX	I-IX
Einfuhr · Importations · Importazioni · Invoer (a)									
EGKS CECA	11 18 337	7 13 267	12 13 659	5 3	3 2	4 1	35 225	30 169	16 135
							313	232	218
	8	6	3	6	4	7	72	53	62
	0	0	0	1	1	0	275	203	217
	18 357	13 279	13 674	15	10	12	920	687	649
	25 485	18 941	20 871	185	126	131	956	705	700
	22 155	16 474	17 734	2	1	0	28	17	27
	2 063	1 502	1 431	0	0	—	151	85	86
	—	—	—	—	—	—	13	10	13
	678	512	841	1	1	2	715	555	532
	2	2	0	7	6	5	41	32	36
	—	—	0	—	—	—	1	1	—
	1	1	3	2	2	1	7	5	5
	24 899	18 491	20 009	12	10	8	956	705	699
	24 190	17 974	19 108	5	3	1	144	90	126
	586	450	862	172	116	123	—	—	0
	586	450	861	156	106	112	—	—	—
	16 014	11 678	14 039	210	163	182	98	98	68
	3 971	2 431	2 884	1	1	2	98	98	68
	3 969	2 428	2 883	—	—	1	98	98	68
	0	0	0	5	3	8	—	—	—
	12 043	9 247	11 155	205	159	173	—	—	—
	2 632	2 092	2 129	—	—	—	—	—	—
	515	400	407	—	—	1	—	—	—
	8 566	6 543	8 521	203	157	170	—	—	—
	329	212	99	2	2	—	—	—	—
	23 147	18 088	19 160	1 726	1 211	1 305	2	2	0
	2 397	1 880	1 695	95	75	49	1	1	0
	46	46	—	—	—	—	—	—	—
	4 796	3 651	4 480	—	—	—	—	—	—
	2 193	1 820	833	—	—	—	—	—	—
	12 662	9 958	10 154	—	—	—	1	1	—
	—	—	—	430	271	394	—	—	—
	—	—	—	32	21	84	—	—	—
	994	674	1 657	87	54	21	—	—	—
	59	59	106	1 008	734	688	—	—	—
	937	771	283	120	79	109	2	2	0
	15	14	8	1	1	2	—	—	0
	922	756	275	119	78	108	—	—	0
	876	711	275	78	41	102	—	—	0
	1 580	1 031	1 913	109	70	19	—	—	—
	67 163	50 509	56 267	2 349	1 648	1 746	1 058	807	768
	85 520	63 788	69 941	2 364	1 659	1 758	1 977	1 493	1 417
Ausfuhr · Exportations · Esportazioni · Uitvoer (b)									
EGKS CECA	4 508	3 397	3 729	5	4	7	741	548	324
	18	17	3	5	4	2	17	14	20
	0	0	0	4	3	2	—	—	—
	2	2	1	1	1	0	46	46	47
	13 698	9 992	9 962	4	3	4	93	64	75
	12 227	13 409	13 695	19	15	15	897	673	466
	75	65	29	1	1	7	70	60	19
	3	2	2	0	0	0	233	178	145
	5	3	3	11	8	9	6	5	6
	83	70	34	12	9	16	309	243	170
	18 310	13 478	13 729	31	24	32	1 206	915	636

(a) Importations des pays tiers et réceptions des autres pays de la Communauté
Importazioni dai paesi terzi e arrivi dagli altri paesi della Comunità

(a) Einfuhr aus dritten Ländern und Bezüge aus anderen Ländern der Gemeinschaft
Invoer uit derde landen en aanvoer uit andere landen van de Gemeenschap

(b) Exportations vers les pays tiers et livraisons aux autres pays de la Communauté
Esportazioni verso i paesi terzi e consegne agli altri paesi della Comunità

(b) Ausfuhr nach dritten Ländern und Lieferungen nach anderen Ländern der Gemeinschaft
Uitvoer naar derde landen en leveringen aan andere landen van de Gemeenschap

1000 t

DEUTSCHLAND (BR)

Länder Pays Paesi Landen	Eisenerz Minerale di ferro IJzererts			Manganerz Minerale di manganese Mangaanerts			Schwefelkiesabbrände Cendres de pyrites Ceneri di pirite Pyriet-residu			
	1968	1968	1969	1968	1968	1969	1968	1968	1969	
		I-X	I-X		I-X	I-X		I-X	I-X	
Einfuhr · Importations · Importazioni · Invoer (a)										
EGKS	France	4 508	3 311	3 879	0	0	0	137	109	64
	Italia	—	—	—	—	—	—	273	195	201
CECA	Niederland	2	1	1	0	0	1	71	52	62
	UEBL · BLEU	0	0	0	0	0	0	275	203	217
	EGKS · CECA	4 510	3 313	3 880	1	0	1	756	558	545
	Insgesamt · Total	15 041	11 309	11 959	25	8	41	933	686	684
	Schweden · Suède	12 889	9 787	10 175	0	0	0	28	17	27
	Finn. · Norw. · Dän. / Finl. · Norv. · Dan.	1 594	1 099	1 091	—	0	—	151	85	86
West-europa	Schweiz · Suisse	—	—	—	—	—	—	13	10	13
	Spanien · Espagne	521	387	652	—	—	—	697	541	516
Europa	Griechenland · Grèce	—	—	0	—	—	—	41	32	36
	Türkei · Turquie	—	—	0	—	—	—	—	—	—
Europe	Sonstige · Autres	—	—	0	—	—	—	—	—	—
	Zusammen · Total	15 005	11 273	11 918	4	4	2	933	686	684
	dar. EFTA · dont AELE	14 466	10 883	11 208	0	0	0	141	86	126
	Osteuropa { Insgesamt · Total	36	36	41	21	4	39	—	—	—
	Europe Orient. { darunter UdSSR · dont URSS	36	36	41	15	0	29	—	—	—
	Insgesamt · Total	8 857	6 514	7 852	101	74	21	98	98	68
Amerika	Nordamerika · Amérique du Nord	2 102	1 366	1 455	—	—	—	98	98	68
	darunter Kanada · dont Canada	2 101	1 365	1 455	—	—	—	98	98	68
	Mittelamerika · Amérique Centrale	—	—	0	—	—	—	—	—	—
Amérique	Südamerika · Amérique du Sud	6 755	5 148	6 396	101	74	21	—	—	—
	darunter { Venezuela · Vénézuéla	1 664	1 342	1 247	—	—	—	—	—	—
	dont { Peru · Pérou	46	38	—	—	—	—	—	—	—
	{ Brasilien · Brésil	4 730	3 570	5 050	100	73	20	—	—	—
	{ Chile · Chili	314	197	99	2	1	1	—	—	—
	Insgesamt · Total	10 492	8 321	8 369	781	580	511	2	2	—
	Nordafrika · Afr. du Nord	293	203	192	9	6	8	1	1	—
Afrika	Ägypten · Egypte	—	—	—	—	—	—	—	—	—
	Mauritanien · Mauritanie	1 305	1 105	955	—	—	—	—	—	—
	Sierra Leone	982	941	465	—	—	—	—	—	—
Afrique	Liberia · Libéria	6 979	5 459	5 364	—	—	—	1	1	—
	dont { Gabun · Gabon	—	—	—	180	111	89	—	—	—
	{ Kongo (Kinshasa) · Congo (Kinshasa)	—	—	—	31	21	23	—	—	—
	{ Angola · Angola	875	554	1 387	1	1	1	—	—	—
	{ Südafr. Union · Union Sud-Afr.	58	58	7	506	402	370	—	—	—
	Insgesamt · Total	184	183	19	4	4	9	—	—	0
Asien	Mittlerer Osten · Moyen-Orient	1	1	—	—	—	—	—	—	0
Asie	Übriges Asien · Reste de l'Asie	183	182	19	4	4	9	—	—	0
	darunter indien · dont Indes	183	182	19	3	3	9	—	—	0
	Ozeanien · Océanie	562	361	671	50	25	—	—	—	—
	Dritte Länder zusammen · Total pays tiers	35 135	26 689	28 870	961	690	583	1 033	786	752
	Insgesamt · Total général	39 644	30 002	32 749	962	690	584	1 789	1 344	1 297
Ausfuhr · Exportations · Esportazioni · Uitvoer (b)										
EGKS	France	1	1	1	3	0	—	—	—	—
	Italia	0	0	0	0	—	—	—	—	0
CECA	Niederland	2	2	1	0	0	—	—	—	—
	UEBL · BLEU	7	3	1	2	3	3	2	2	1
	EGKS · CECA	10	6	3	5	5	3	2	2	1
	Großbritannien · Royaume-Uni	72	1	2	—	—	—	2	2	—
	Österreich · Autriche	3	2	2	0	0	0	16	11	7
	Sonstige dritte Länder · Autres pays tiers	3	2	3	0	0	0	1	0	1
	Dritte Länder zusammen · Total pays tiers	8	5	7	0	0	0	19	13	8
	Insgesamt · Total général	18	11	10	6	6	3	22	15	9

(a) Importations des pays tiers et réceptions des autres pays de la Communauté
Importazioni dai paesi terzi e arrivi dagli altri paesi della Comunità

(b) Exportations vers les pays tiers et livraisons aux autres pays de la Com-
munauté
Esportazioni verso i paesi terzi e consegne agli altri paesi della Comunità

(a) Einfuhr aus dritten Ländern und Bezüge aus anderen Ländern der Gemein-
schaft
Invoer uit derde landen en sanvoer uit andere landen van de Gemeenschap

(b) Ausfuhr nach dritten Ländern und Lieferungen nach anderen Ländern der
Gemeinschaft
Uitvoer naar derde landen en leveringen aan andere landen van de Ge-
meenschap

Importations et exportations de minéral de fer, de minéral de manganèse et de cendres de pyrites

Einfuhr und Ausfuhr von Eisenerz, Manganerz und Schwefelkiesabbränden

131

Importazioni ed esportazioni di minerale di ferro, di minerali di manganese e di ceneri di pirite

Invoer en uitvoer van ijzererts, mangaanerts en pyriet-residu

FRANCE

1000 t

	Länder Pays Paesi Landen	Eisenerz Minerale di ferro Ijzererts			Manganerz Minerale de manganese Mangaanerts			Schwefelkiesabbrände Cendres de pyrites Ceneri di pirite Pyriet-residu		
		1968	1968	1969	1968	1968	1969	1968	1968	1969
			I-IX	I-IX		I-IX	I-IX		I-IX	I-IX
Einfuhr · Importations · Importazioni · Invoer (a)										
EGKS	Deutschland (BR)	1	1	0	0	0	0	13	17	
	Italia	—	—	—	—	—	—	—	—	
CECA	Niederland	1	1	0	1	0	1	—	—	
	UEBL · BLEU	—	—	—	—	—	—	—	—	
	EGKS · CECA	2	1	1	1	0	1	16	13	17
	Insgesamt · Total	458	283	951	92	64	67	18	14	6
Europa	Westeuropa	284	142	742	—	—	—	—	—	—
	Schweden · Suède	17	16	19	—	—	—	—	—	—
	Finn. · Norw. · Dän. / Finl. · Norv. · Dan.	—	—	—	—	—	—	—	—	—
	Schweiz · Suisse	157	125	190	—	—	—	2	18	6
	Spanien · Espagne	—	—	—	—	—	—	—	—	—
Europe de l'Ouest	Griechenland · Grèce	—	—	—	1	1	1	—	—	—
	Türkei · Turquie	—	—	—	—	—	—	—	—	—
	Sonstige · Autres	—	0	0	—	—	—	—	—	—
	Zusammen · Total	458	283	951	1	1	3	18	14	6
	dar. EFTA · dont AELE	—	158	—	—	—	—	—	—	—
Osteuropa	Insgesamt · Total	—	—	—	91	64	64	—	—	—
Europe Orient.	darunter UdSSR · dont URSS	—	—	—	91	64	64	—	—	—
	Insgesamt · Total	1 612	1 208	1 317	71	53	77	—	—	—
Amerika	Nordamerika · Amérique du Nord	4	4	2	—	—	—	—	—	—
	darunter Kanada · dont Canada	2	2	2	—	—	—	—	—	—
	Mittelamerika · Amérique Centrale	0	0	0	—	—	—	—	—	—
Amérique	Südamerika · Amérique du Sud	1 608	1 204	1 315	71	53	77	—	—	—
	Venezuela · Vénézuéla	—	—	—	—	—	—	—	—	—
	darunter	Peru · Pérou	295	188	247	—	—	—	—	—
	dont	Brasilien · Brésil	1 313	1 016	1 067	71	53	77	—	—
		Chile · Chili	—	—	—	—	—	—	—	—
	Insgesamt · Total	2 686	2 048	2 682	689	461	561	—	—	0
Afrika	Nordafrika · Afr. du Nord	117	81	39	74	58	27	—	—	0
	Ägypten · Egypte	—	—	—	—	—	—	—	—	—
	Mauritanien · Mauritanie	1 346	912	1 506	—	—	—	—	—	—
Afrique	darunter	Sierra Leone	—	10	—	—	—	—	—	—
		Liberia · Libéria	1 174	1 007	929	—	—	—	—	—
		Gabun · Gabon	—	—	—	247	160	285	—	—
		Kongo (Kinshasa) · Congo (Kinshasa)	—	—	—	—	—	—	—	—
	Angola · Angola	50	50	198	12	12	—	—	—	
	Südafr. Union · Union Sud-Afr.	—	—	—	347	222	219	—	—	
	Insgesamt · Total	15	15	8	34	7	41	—	—	—
Asien	Mittlerer Osten · Moyen-Orient	7	6	8	—	—	—	—	—	—
Asie	Übriges Asien · Reste de l'Asie	9	9	1	34	7	41	—	—	—
	darunter Indien · dont Indes	9	9	1	30	4	39	—	—	—
Ozeanien · Océanie		244	138	308	3	3	—	—	—	
Dritte Länder zusammen · Total pays tiers		5 015	3 691	5 266	889	588	746	18	14	6
Insgesamt · Total général		5 017	3 693	5 267	890	589	747	34	27	23
Ausfuhr · Exportations · Esportazioni · Uitvoer (b)										
EGKS CECA	Deutschland (BR)	4 507	3 397	3 682	0	0	0	120	99	75
	Italia	—	—	—	0	0	0	—	—	—
	Niederland	—	—	0	0	0	0	—	—	—
	UEBL · BLEU	13 691	9 989	9 961	0	0	0	89	63	71
	EGKS · CECA	18 198	13 385	13 642	0	0	0	210	162	146
Großbritannien · Royaume-Uni		73	64	26	—	—	0	—	—	—
Österreich · Autriche		—	—	—	—	—	—	—	—	—
Sonstige dritte Länder · Autres pays tiers		0	0	0	0	0	0	—	—	—
Dritte Länder zusammen · Total pays tiers		73	64	26	0	0	0	—	—	—
Insgesamt · Total général		18 271	13 449	13 668	0	0	0	210	162	146

(a) Importations des pays tiers et réceptions des autres pays de la Communauté
Importazioni dai paesi terzi e arrivi dagli altri paesi della Comunità

(b) Exportations vers les pays tiers et livraisons aux autres pays de la Communauté
Esportazioni verso i paesi terzi e consegne agli altri paesi della Comunità

(a) Einfuhr aus dritten Ländern und Bezüge aus anderen Ländern der Gemeinschaft
Invoer uit derde landen en aanvoer uit andere landen van de Gemeenschap

(b) Ausfuhr nach dritten Ländern und Lieferungen nach anderen Ländern der Gemeinschaft
Uitvoer naar derde landen en leveringen aan andere landen van de Gemeenschap

(1)

Importations et exportations de minéral de fer, de minéral de manganèse et de cendres de pyrites

Einfuhr und Ausfuhr von Eisenerz, Manganerz und Schwefelkiesabbränden

Importazioni ed esportazioni di minerali di ferro, di minerali di manganese e di ceneri di pirite

Invoer en uitvoer van Ijzererts, mangaanerts en pyriet-residu

1000 t

ITALIA

	Länder Pays Paesi Landen	Eisenerz Mineral de fer Minerali di ferro Ijzererts			Manganerz Mineral de manganèse Minerali di manganese Mangaanerts			Schwefelkiesabbrände Cendres de pyrites Ceneri di pirite Pyriet-residu		
		1968	1968	1969	1968	1968	1969	1968	1968	1969
			I-IX	I-IX		I-IX	I-IX		I-IX	I-IX
Einfuhr · Importations · Importazioni · Invoer (a)										
EGKS	Deutschland (BR)	0	0	0	0	0	0	—	—	—
	France	—	—	0	0	0	0	—	—	—
CECA	Niederland	0	0	0	4	3	4	0	0	0
	UEBL · BLEU	0	0	0	0	0	0	—	—	—
	EGKS · CECA	0	0	0	5	3	4	0	0	0
	Insgesamt · Total	976	750	1 040	26	20	14	1	1	4
	Schweden · Suède	424	334	218	—	—	—	—	—	—
	West-europa	0	0	0	0	0	—	—	—	—
	Finl. · Norw. · Dän. / Finl. · Norv. · Dan.	—	—	—	—	—	—	—	—	—
	Schweiz · Suisse	—	—	—	—	—	—	—	—	—
	Spanien · Espagne	—	—	—	—	—	—	—	—	4
	Griechenland · Grèce	2	2	—	0	0	—	—	—	—
	Türkei · Turquie	—	—	—	—	—	—	1	1	—
	Sonstige · Autres	0	0	2	0	0	0	0	0	—
	Zusammen · Total	426	336	220	0	0	0	1	1	4
	dar. EFTA · dont AELE	424	334	218	0	0	0	—	0	—
	Osteuropa	550	414	821	25	20	14	—	—	0
	Europe Orient. } insgesamt · Total	550	414	821	25	20	13	—	—	—
	darunter UdSSR · dont URSS	—	—	—	—	—	—	—	—	—
	Insgesamt · Total	3 662	2 563	2 773	0	0	65	—	—	—
	Nordamerika · Amérique du Nord	1 272	719	742	0	0	0	—	—	—
	darunter Kanada · dont Canada	1 272	719	742	—	—	—	—	—	—
	Mittelamerika · Amérique Centrale	—	—	—	—	—	—	—	—	—
	Südamerika · Amérique du Sud	2 390	1 844	2 031	—	—	65	—	—	—
	Venezuela · Vénézuéla	968	750	881	—	—	—	—	—	—
	darunter Peru · Pérou	174	174	159	—	—	—	—	—	—
	dont Brasilien · Brésil	1 248	920	990	—	—	65	—	—	—
	Chile · Chili	—	—	—	—	—	—	—	—	—
	Insgesamt · Total	4 912	3 730	4 237	68	41	40	—	—	—
	Nordafrika · Afr. du Nord	1 615	1 286	1 161	3	2	2	—	—	—
	Ägypten · Egypte	46	46	—	—	—	—	—	—	—
	Mauritanien · Mauritanie	937	679	877	—	—	—	—	—	—
	darunter Sierra Leone	159	116	20	—	—	—	—	—	—
	Liberia · Libéria	2 154	1 602	1 851	—	—	—	—	—	—
	Gabun · Gabon	—	—	—	2	—	20	—	—	—
	Kongo (Kinshasa) · Congo (Kinshasa)	—	—	—	—	—	2	—	—	—
	Angola · Angola	—	—	—	—	—	0	—	—	—
	Südafr. Union · Union Sud-Afr.	1	1	100	57	34	9	—	—	—
	Insgesamt · Total	98	98	1	45	42	5	—	—	—
	Mittlerer Osten · Moyen-Orient	—	—	—	1	1	1	—	—	—
	Übriges Asien · Reste de l'Asie	98	98	1	44	41	4	—	—	—
	darunter Indien · dont Indes	52	52	1	8	7	1	—	—	—
	Ozeanien · Océanie	420	295	546	27	13	4	—	—	—
	Dritte Länder zusammen · Total pays tiers	10 068	7 436	8 598	165	116	128	1	1	4
	Insgesamt · Total général	10 068	7 436	8 598	170	120	133	1	1	4
Ausfuhr · Exportations · Esportazioni · Uitvoer (b)										
EGKS	Deutschland (BR)	—	—	—	—	—	—	279	199	23
	France	—	—	—	—	—	—	17	14	20
CECA	Niederland	—	—	—	—	—	—	46	46	47
	UEBL · BLEU	—	—	—	—	—	—	—	—	4
	EGKS · CECA	—	—	—	—	—	—	343	259	93
	Großbritannien · Royaume-Uni	—	—	—	—	—	—	68	58	19
	Österreich · Autriche	—	—	0	—	—	—	216	167	138
	Sonstige dritte Länder · Autres pays tiers	0	0	0	0	0	0	6	6	0
	Dritte Länder zusammen · Total pays tiers	0	0	0	0	0	0	290	230	162
	Insgesamt · Total général	0	0	0	0	0	0	633	489	255

(a) Importations des pays tiers et réceptions des autres pays de la Communauté
Importazioni dai paesi terzi e arrivi dagli altri paesi della Comunità

(b) Exportations vers les pays tiers et livraisons aux autres pays de la Communauté
Esportazioni verso i paesi terzi e consegne agli altri paesi della Comunità

(a) Einfuhr aus dritten Ländern und Bezüge aus anderen Ländern der Gemeinschaft
Invoer uit derde landen en sanvoer uit andere landen van de Gemeenschap

(b) Ausfuhr nach dritten Ländern und Lieferungen nach anderen Ländern der Gemeinschaft
Uitvoer naar derde landen en leveringen aan andere landen van de Gemeenschap

Importations et exportations de minéral de fer, de minéral de manganèse et de cendres de pyrites

Einfuhr und Ausfuhr von Eisenerz, Manganerz und Schwefelkiesabbränden

133

Importazioni ed esportazioni di minerale di ferro, di minerali di manganese e di ceneri di piriti

Invoer en uitvoer van ijzererts, mangaanerts en pyriet-residu

NEDERLAND

1000 t

Länder Pays Paesi Landen	Eisenerz Mineral de fer Minerale di ferro Ijzererts			Manganerz Mineral de manganese Minerale di manganese Mangaanerts			Schwefelkiesabbrände Cendres de pyrites Ceneri di piriti Pyriet-residu		
	1968	1968	1969	1968	1968	1969	1968	1968	1969
		I-IX	I-IX		I-IX	I-IX		I-IX	
Einfuhr · Importations · Importazioni · Invoer (a)									
EGKS	0	0	0	0	0	0	—	—	—
France	—	—	0	3	2	1	—	—	—
Italia	—	—	—	—	—	—	—	—	—
CECA	0	0	0	4	3	1	—	—	—
UEBL · BLEU	—	—	—	—	—	—	—	—	—
EGKS · CECA	—	—	—	—	—	—	—	—	—
Insgesamt · Total	903	741	569	13	10	8	0	0	—
Westeuropa	499	382	263	—	—	—	0	—	—
Schweden · Suède	—	—	—	—	—	—	—	—	—
Finn. - Norw. - Dän. / Finl. - Norv. - Dan.	404	359	307	—	—	—	—	—	—
Schweiz · Suisse	—	—	—	—	1	—	—	—	—
Spanien · Espagne	—	—	—	1	1	—	—	—	—
Griechenland · Grèce	—	—	—	1	—	—	—	—	—
Türkei · Turquie	—	—	—	—	—	—	—	—	—
Sonstige · Autres	—	—	—	0	—	0	—	—	—
Zusammen · Total	—	741	570	2	2	2	0	—	—
dar. EFTA · dont AELE	903	741	570	11	0	0	—	—	—
Osteuropa	—	—	—	11	8	6	—	—	—
Insgesamt · Total	—	—	—	—	—	—	—	—	—
darunter UdSSR · dont URSS	—	—	—	1	8	6	0	—	—
Europe Orient.	—	—	—	—	—	—	—	—	—
Insgesamt · Total	1 145	762	1 051	0	1	3	0	0	—
Nordamerika · Amérique du Nord	432	198	683	—	—	1	—	0	—
darunter Kanada · dont Canada	432	198	683	—	—	1	—	—	—
Mittelamerika · Amérique Centrale	—	—	—	1	—	—	—	—	—
Südamerika · Amérique du Sud	714	564	367	—	1	2	—	—	—
Venezuela · Vénézuéla	0	0	—	—	—	—	—	—	—
darunter	—	—	—	0	—	1	—	—	—
Peru · Pérou	—	—	—	—	—	—	—	—	—
Brasilien · Brésil	714	564	367	1	0	0	—	—	—
Chile · Chili	—	—	—	17	1	—	—	—	—
Afrika	2 173	1 676	1 643	9	14	30	—	—	—
Insgesamt · Total	—	—	—	—	8	13	—	—	—
Nordafrika · Afr. du Nord	—	—	—	—	—	—	—	—	—
Ägypten · Egypte	—	—	260	—	—	—	—	—	—
Mauritanien · Mauritanie	—	—	—	—	—	—	—	—	—
darunter	926	670	338	—	—	—	—	—	—
Sierra Leone	—	—	—	—	—	—	—	—	—
Liberia · Libéria	1 247	1 006	1 045	—	—	—	—	—	—
Gabun · Gabon	—	—	—	—	—	—	—	—	—
Kongo (Kinshasa) · Congo (Kinshasa)	—	—	—	—	—	—	—	—	—
Angola · Angola	—	—	—	—	—	—	—	—	—
Südafr. Union · Union Sud-Afr.	—	—	—	3	3	5	—	—	—
Asien	232	137	8	2	1	0	—	—	—
Insgesamt · Total	—	—	—	—	—	—	—	—	—
Mittlerer Osten · Moyen-Orient	232	137	8	2	1	—	—	—	—
Übriges Asien · Reste de l'Asie	—	—	—	—	—	—	—	—	—
darunter Indien · dont Indes	232	137	8	2	1	—	—	—	—
Ozeanien · Océanie	—	—	—	—	—	—	—	—	—
Dritte Länder zusammen · Total pays tiers	4 453	3 316	3 271	32	26	41	0	0	—
Insgesamt · Total général	4 453	3 316	3 271	36	29	42	0	0	—
Ausfuhr · Exportations · Esportazioni · Uitvoer (b)									
EGKS	1	0	1	4	3	5	70	48	56
France	—	—	—	2	1	2	—	—	—
Italia	0	0	0	3	3	2	—	—	—
CECA	1	1	0	1	1	1	—	—	—
UEBL · BLEU	—	—	—	—	—	—	—	—	—
EGKS · CECA	2	1	1	11	7	10	70	48	56
Großbritannien · Royaume-Uni	0	0	0	—	—	—	0	0	—
Österreich · Autriche	0	0	—	—	—	—	—	—	—
Sonstige dritte Länder · Autres pays tiers	1	0	0	11	8	8	0	0	—
Dritte Länder zusammen · Total pays tiers	1	1	1	11	8	8	0	0	—
Insgesamt · Total général	3	2	2	22	15	18	70	48	56

(a) Importations des pays tiers et réceptions des autres pays de la Communauté
Importazioni dai paesi terzi e arrivi dagli altri paesi della Comunità

(b) Exportations vers les pays tiers et livraisons aux autres pays de la Communauté
Esportazioni verso i paesi terzi e consegne agli altri paesi della Comunità

(a) Einfuhr aus dritten Ländern und Bezüge aus anderen Ländern der Gemeinschaft
Invoer uit derde landen en aanvoer uit andere landen van de Gemeenschap

(b) Ausfuhr nach dritten Ländern und Lieferungen nach anderen Ländern der Gemeinschaft
Uitvoer naar derde landen en leveringen aan andere landen van de Gemeenschap

Importations et exportations de minéral de fer,
de minéral de manganèse et des cendres de py-
rites

Importazioni ed esportazioni di minerale di ferro, di
minerali di manganese e di ceneri di piriti

Einfuhr und Ausfuhr von Eisenerz, Manganerz
und Schwefelkiesabbränden

Invoer en uitvoer van Ijzererts, mangaanerts en py-
riet-residu

1000 t

UEBL / BLEU

Länder Pays Paesi Landen	Eisenerz Minéral de fer Minerale di ferro Ijzererts			Manganerz Minéral de manganese Minerale di manganese Mangaanerts			Schwefelkiesabbrände Cendres de pyrites Ceneri di piriti Pyriet-residu			
	1968	1968	1969	1968	1968	1969	1968	1968	1969	
		I-X	I-X		I-X	I-X		I-X		
Einfuhr · Importations · Importazioni · Invoer (a)										
EGKS	Deutschland (BR)	10	6	11	4	3	4	35	30	16
	France	13 830	9 955	9 780	0	0	0	87	60	71
	Italia	—	—	—	—	—	—	24	24	—
CECA	Niederland	5	3	2	1	1	1	1	1	—
	EGKS · CECA	13 845	9 964	9 793	5	3	4	147	151	87
	Insgesamt · Total	8 108	5 858	6 351	29	24	1	3	3	6
	West-europa	8 059	5 829	6 336	2	1	—	—	—	—
	Schweden · Suède	48	28	14	0	—	—	—	—	—
	Finn. · Norw. · Dän. / Finl. · Norv. · Dan.	—	—	—	—	—	—	—	—	—
	Schweiz · Suisse	—	—	—	—	—	—	—	—	—
Europa	Spanien · Espagne	0	0	—	—	—	—	—	—	6
	Griechenland · Grèce	—	—	—	—	—	—	—	—	—
Europe	Türkei · Turquie	—	—	—	—	—	—	—	—	—
	Sonstige · Autres	1	1	1	2	2	—	3	—	—
	Zusammen · Total	8 108	5 858	6 351	4	3	—	3	3	6
	dar. EFTA · dont AELE	8 096	5 858	6 351	4	3	—	3	3	6
	Osteuropa	—	—	—	25	21	1	—	—	—
	Europe Orient.	—	—	—	15	15	—	—	—	—
	Insgesamt · Total	—	—	—	—	—	—	—	—	—
	darunter UdSSR · dont URSS	—	—	—	—	—	—	—	—	—
	Insgesamt · Total	738	630	1 047	37	35	15	—	—	—
Amerika	Nordamerika · Amérique du Nord	162	144	1	1	1	—	—	—	—
	darunter Kanada · dont Canada	162	144	—	—	—	—	—	—	—
	Mittelamerika · Amérique Centrale	—	—	—	5	3	8	—	—	—
Amérique	Südamerika · Amérique du Sud	576	486	1 046	32	31	7	—	—	—
	Venezuela · Vénézuéla	—	—	—	—	—	—	—	—	—
	darunter	—	—	—	—	—	—	—	—	—
	Peru · Pérou	—	—	—	—	—	—	—	—	—
	dort	562	471	1 046	32	31	7	—	—	—
	Brasilien · Brésil	—	—	—	—	—	—	—	—	—
	Chile · Chili	15	15	—	—	—	—	—	—	—
	Insgesamt · Total	2 885	2 312	2 229	171	115	164	—	—	—
	Nordafrika · Afr. du Nord	372	310	303	0	0	0	—	—	—
	Ägypten · Egypte	—	—	—	—	—	—	—	—	—
	Mauritanien · Mauritanie	1 208	955	883	—	—	—	—	—	—
Afrika	darunter	127	93	—	—	—	—	—	—	—
	Sierra Leone	—	—	—	—	—	—	—	—	—
	Liberia · Libéria	1 109	884	963	—	—	—	—	—	—
	dort	—	—	—	—	—	—	—	—	—
	Gabon · Gabon	—	—	—	—	—	—	—	—	—
	Kongo (Kinshasa) · Congo (Kinshasa)	—	—	—	1	—	59	—	—	—
	Angola · Angola	70	70	73	74	41	20	—	—	—
	Südafr. Union · Union Sud-Afr.	—	—	0	96	73	85	—	—	—
	Insgesamt · Total	408	339	247	35	26	53	2	2	—
Asien	Mittlerer Osten · Moyen-Orient	8	8	—	—	—	—	2	2	—
Asie	Übriges Asien · Reste de l'Asie	400	331	247	35	26	53	—	—	—
	darunter Indien · dont Indes	400	331	247	35	26	53	—	—	—
Ozeanien	Océanie	354	237	388	29	29	15	—	—	—
Dritte Länder zusammen	Total pays tiers	12 493	9 376	10 262	301	228	248	5	5	6
Insgesamt · Total général		26 337	19 341	20 055	306	231	252	152	120	93
Ausfuhr · Exportations · Esportazioni · Uitvoer (b)										
EGKS	Deutschland (BR)	—	—	46	1	1	2	271	201	170
	France	17	16	1	—	—	0	—	—	—
CECA	Italia	0	0	0	—	—	—	—	—	—
	Niederland	—	—	—	1	1	0	—	—	—
	EGKS · CECA	17	16	48	2	1	2	271	201	170
Großbritannien	Royaume-Uni	—	—	—	1	1	7	—	—	—
Österreich	Autriche	—	—	—	—	—	—	—	—	—
Sonstige dritte Länder	Autres pays tiers	0	0	0	—	0	0	—	—	—
Dritte Länder zusammen	Total pays tiers	0	0	0	1	1	8	—	—	—
Insgesamt · Total général		17	16	49	3	2	9	271	201	170

(a) Importations des pays tiers et réceptions des autres pays de la Communauté
Importazioni dai paesi terzi e arrivi dagli altri paesi della Comunità

(b) Exportations vers les pays tiers et livraisons aux autres pays de la Communauté
Esportazioni verso i paesi terzi e consegne agli altri paesi della Comunità

(a) Einfuhr aus dritten Ländern und Bezüge aus anderen Ländern der Gemeinschaft
Invoer uit derde landen en aanvoer uit andere landen van de Gemeenschap

(b) Ausfuhr nach dritten Ländern und Lieferungen nach anderen Ländern der Gemeinschaft
Uitvoer naar derde landen en leveringen aan andere landen van de Gemeenschap

Teil IV: Verschiedenes

IV° Partie: Statistiques diverses

IV Parte: Statistische varie

IV° Deel: Diverse statistieken

**Umlage
Prelievo**

**Prélèvement
Heffing**

Évolution du taux du prélèvement sur la valeur des productions CECA en % et en unités de compte A.M.E. par t.m. de produits (a)

Evoluzione del tasso di prelievo sul valore delle produzioni CECA in % e in unità di conto A.M.E. per tonnellata di prodotti (a)

Entwicklung des Umlagesatzes auf den Wert der unter den Vertrag über die EGKS fallenden Erzeugnisse in % und EWA-Rechnungseinheiten je t Erzeugnisse (a)

Verloop van de heffing op de waarde van de onder het EGKS-Verdrag vallende produkten, in % en in E.M.O.-rekeneenheden per ton (a)

% — RE/UC

Zort Période Periodo Tijdvak (b)	Satz % Taux en % Tasso in % Percentage	Nettoumlage je t · Prélèvement net à la tonne · Prelievo netto per t · Netto-heffing per ton					
		Braunkohlenbriketts und Braunkohlenschwelkoks Briquettes et semicokes de lignite Mattonelle e semicoke di lignite Bruinkoolbriketten en halfcokes van bruinkool	Steinkohle Houille Carbon fossile Steenkool	Roheisen Fonte Ghisa Ruwijzer (c)	Thomas-Stahlrohblöcke Lingots Thomas Lingotti Thomas Thomasblokken	Sonstige Stahlblöcke Autres lingots Altri lingotti Andere blokken	Walzstahlfertig- und weiterverarb. Walzstahlfertigerzeugnisse Produits finis et finali Prodotti finiti e finali Walserij-produkten en verder bewerkte produkten
	1	2	3	4	5	6	7
1953 I	0,3	0,0141	0,0372	0,1422	0,1398	0,1884	0,0735
III	0,5	0,0235	0,0620	0,2370	0,2330	0,3140	0,1225
V	0,7	0,0329	0,0868	0,3318	0,3262	0,4396	0,1715
VII	0,9	0,0423	0,1116	0,4266	0,4194	0,5652	0,2205
1955 VII	0,7	0,0329	0,0868	0,3318	0,3262	0,4396	0,1715
1956 I	0,45	0,0212	0,0558	0,2133	0,2097	0,2826	0,1103
1957 VII	0,35	0,0220	0,0448	0,1870	0,1738	0,2925	0,1003
IX	0,35	0,0220	0,0448	0,1870	0,1738	0,2925	0,1003
1959 I	0,35	0,0220	0,0448	0,1870	0,1738	0,2925	0,1003
VII	0,35	0,0277	0,0448	0,1870	0,1738	0,2925	0,1003
1960 I	0,35	0,0277	0,0448	0,1870	0,1738	0,2925	0,1003
III	0,35	0,0277	0,0448	0,1870	0,1738	0,2925	0,1003
1961 VII	0,30	0,0237	0,0384	0,1603	0,1490	0,2507	0,0860
1962 VII	0,20	0,0158	0,0256	0,1068	0,0993	0,1672	0,0573
1964 VII	0,20	0,0180	0,0256	0,1068	0,0993	0,1672	0,0573
1965 VII	0,25	0,0225	0,0360	0,1071	0,1337	0,2117	0,0717
1966 VII	0,25	0,0247	0,0360	0,1071	0,1337	0,2117	0,0717
1967 VII	0,30	0,0297	0,0432	0,1286	0,1604	0,2540	0,0860

(a) Le taux en % de la valeur moyenne de la production est commun à tous les produits de la CECA — Son équivalence en unités de compte A.M.E. est fixée d'après la valeur moyenne à la t pour chacun des grands groupes de produits CECA — elle peut varier lors des rajustements effectués sur les valeurs moyennes, mais elle est commune pour chaque produit pour tous les pays (le prélèvement à la t subit en outre des déductions tenant compte des consommations de produits déjà taxés). L'équivalence en monnaie nationale (voir tableau suivant) dépend en outre des fluctuations du taux de change officiel qui, légalement, définit la valeur des différentes monnaies en unités A.M.E. (1 unité A.M.E. vaut actuellement: 3,66 DM, 50 frs b. ou lux., 5,554 Ffr., 625 Lit, 3,62 Fl)

Il tasso in % del valore medio della produzione è comune a tutti i prodotti CECA. La sua equivalenza in unità di conto A.M.E. è fissata sulla base del valore medio per tonnellata per ciascuno dei grandi gruppi di prodotti CECA. Essa può variare a seguito dei ragliamenti effettuati sui valori medi, ma essa è comune per ogni prodotto per tutti i paesi (il prelievo per t. subisce inoltre deduzioni che tengono conto del consumo di prodotti già tassati). L'equivalenza in valuta nazionale (cfr. tabella seguente) dipende inoltre dalle fluttuazioni del tasso di cambio ufficiale che fissa legalmente il valore delle varie valute in unità A.M.E. (1 unità A.M.E. equivale attualmente a 3,66 DM, 50 fr. b. o luss., 5,554 Ffr., 625 Lit, 3,62 Fl.)

(b) Date des changements de taux ou des valeurs moyennes
Data in cui sono stati modificati i tassi o i valori medi

(c) Non destinée à la fabrication de l'acier
Non destinata alla fabbricazione dell'acciaio

(a) Der Satz des mittleren Wertes der Produktion in % ist bei sämtlichen EGKS-Erzeugnissen gleich. Der entsprechende Wert in EWA-Rechnungseinheiten wird nach dem mittleren Wert je t für jede der großen EGKS-Erzeugnisgruppen festgesetzt — er kann sich bei Berichtigungen der mittleren Werte ändern, ist jedoch bei jedem Erzeugnis für alle Länder gleich (die Umlage je t unterliegt außerdem gewissen Abzügen, wenn Erzeugnisse verbraucht werden, für die bereits Umlage gezahlt wurde). Der Wert in Landeswährung (siehe folgende Tabelle) hängt außerdem von den Schwankungen des amtlichen Wechselkurses ab, der den Wert der verschiedenen Währungen in EWA-Rechnungseinheiten bestimmt (1 EWA-Einheit ist gegenwärtig gleich 3,66 DM, 50 frs oder lfrs, 5,554 Ffr., 625 Lit, 3,62 Fl.)

Het percentage van de gemiddelde waarde van de produktie is voor alle produkten van de E.G.K.S. gelijk. — Het equivalent in E.M.O.-rekeneenheden wordt voor elke groep EGKS-produkten volgens de gemiddelde waarde per ton vastgesteld — deze kan enigzins afwijken wanneer er herzieningen worden aangebracht in de gemiddelde waarden, doch blijft gelijk voor elk produkt voor alle landen (op de heffing per t worden bovendien bepaalde kortingen toegepast indien produkten worden verbruikt welke reeds zijn belast). Het equivalent in nationale valuta (zie volgende tabel) hangt bovendien af van de schommelingen van de officiële wisselkoers welke wettelijk de waarde van de verschillende valuta in E.M.O.-rekeneenheden bepaalt (1 E.M.O.-rekeneenheid is momenteel gelijk aan: DM 3,66, —, Bfr./Lfr. 50, Ffr. 5,554, Lit 625, Fl. 3,62)

(b) Zeitpunkt der Veränderung des Satzes oder der mittleren Werte
Datum van de wijzigingen in het heffingspercentage of de gemiddelde waarden

(c) Nicht für die Stahlherstellung bestimmt
Niet bestemd voor de staalfabricage

Évolution en monnaie nationale des taux du prélevement à la tonne sur la production des produits sidérurgiques
(Chiffres arrondis à la 3^e décimale)

Evoluzione in valuta nazionale dei tassi di prelievo per tonnellata sulla produzione dei prodotti siderurgici (cifre arrotondate alla terza decimale)

Entwicklung der Umlagesätze je t auf die Erzeugung der Eisen- und Stahlerzeugnisse in Landeswährung
(auf die 3. Dezimalstelle abgerundete Zahlen)

Verloop van de heffing per ton op de produktie van ijzer- en staalprodukten, in nationale valuta (Cijfers afgerond op de derde decimaal)

136

Zeit Période Periode Tijdvak (d)	Deutsch- land (BR) (DM) (a)	France (Ffr) (a)	Italia (Lit)	Nederland (Fl)	UEBL (Fb ou Fibg)	Deutsch- land (BR) (DM) (a)	France (Ffr) (a)	Italia (Lit)	Nederland (Fl)	UEBL (Fb ou Fibg)
	A) Rohelsen (b) · Fonte brute (b) A) Ghisa grezza (b) · Ruwlijzer (b)					C) Andere Blöcke · Autres lingots C) Altri lingotti · Andere blokken				
1953 I	0,597	49,770	88,875	0,540	7,110	0,791	65,940	117,750	0,716	9,420
III	0,995	82,950	148,125	0,901	11,850	1,319	109,900	196,250	1,193	15,700
V	1,394	116,130	207,375	1,261	16,590	1,846	153,860	274,750	1,670	21,980
VII	1,792	149,310	266,625	1,621	21,330	2,374	197,820	353,250	2,148	28,260
1955 VII	1,394	116,130	207,375	1,261	16,590	1,846	153,860	274,750	1,670	21,980
1956 I	0,896	74,655	133,313	0,811	10,665	1,187	98,910	176,625	1,074	14,130
1957 VII	0,785	65,450	116,875	0,711	9,350	1,229	102,375	182,813	1,112	14,625
IX	0,785	78,450	116,875	0,711	9,350	1,229	122,850	182,813	1,112	14,625
1959 I	0,785	92,323	116,875	0,711	9,350	1,229	144,409	182,813	1,112	14,625
VII	0,785	92,323	116,875	0,711	9,350	1,229	144,409	182,813	1,112	14,625
1960 I	0,785	0,923	116,875	0,711	9,350	1,229	1,444	182,813	1,112	14,625
1961 III	0,748	0,923	116,875	0,677	9,350	1,170	1,444	182,813	1,059	14,625
VII	0,641	0,791	100,188	0,580	8,015	1,003	1,238	156,688	0,908	12,535
1962 VII	0,427	0,527	66,750	0,387	5,340	0,669	0,825	104,500	0,605	8,360
1965 VII	0,428	0,529	66,938	0,388	5,355	0,847	1,045	132,313	0,766	10,585
1967 VII	0,514	0,635	80,375	0,466	6,430	1,016	1,254	158,750	0,919	12,700
1969 IX	0,514	0,714	80,375	0,466	6,430	1,016	1,411	158,750	0,919	12,700
1969 X	0,471	0,714	80,375	0,466	6,430	0,930	1,411	158,750	0,919	12,700
	B) Thomasblöcke · Lingots Thomas B) Lingotti Thomas · Thomasblokken					D) Fertigerzeugnisse (c) · Produits finis (c) D) Prodotti finiti (c) · Walsertijprodukten (c)				
1953 I	0,587	48,930	87,375	0,531	6,990	0,309	25,725	45,938	0,279	3,675
III	0,979	81,550	145,625	0,885	11,650	0,515	42,875	76,563	0,466	6,125
V	1,370	114,170	203,875	1,240	16,310	0,720	60,025	107,188	0,652	8,575
VII	1,761	146,790	262,125	1,594	20,970	0,926	77,175	137,813	0,838	11,025
1955 VII	1,370	114,170	203,875	1,240	16,310	0,720	60,025	107,188	0,652	8,575
1956 I	0,881	73,395	133,063	0,797	10,485	0,463	38,588	68,906	0,419	5,513
1957 VII	0,730	60,830	108,625	0,660	8,690	0,421	35,105	62,688	0,381	5,015
IX	0,730	72,996	108,625	0,660	8,690	0,421	42,126	62,688	0,381	5,015
1959 I	0,730	85,806	108,625	0,660	8,690	0,421	49,519	62,688	0,381	5,015
VII	0,730	85,806	108,625	0,660	8,690	0,421	49,519	62,688	0,381	5,015
1960 I	0,730	0,858	108,625	0,660	8,690	0,421	0,495	62,688	0,381	5,015
1961 II	0,695	0,858	108,625	0,629	8,690	0,401	0,495	62,688	0,363	5,015
VII	0,596	0,736	93,125	0,539	7,450	0,344	0,425	53,750	0,311	4,300
1962 VII	0,397	0,490	62,063	0,359	4,965	0,229	0,283	35,813	0,207	2,865
1965 VII	0,535	0,666	83,563	0,484	6,685	0,287	0,354	44,813	0,260	3,585
1967 VII	0,642	0,792	100,250	0,581	8,020	0,344	0,425	53,750	0,311	4,300
1969 IX	0,642	0,891	100,250	0,581	8,020	0,344	0,478	53,750	0,311	4,300
1969 X	0,587	0,891	100,250	0,581	8,020	0,315	0,478	53,750	0,311	4,300

(a) Sarre comprise avec la France jusqu'en juin 1959, ensuite avec l'Allemagne
Le cifre relativa alla Sarre sono comprese in quelle della Francia fino al giugno 1959 data a decorrere dalla quale sono comprese in quelle della Germania

(b) Non destinée à la fabrication de l'acier
Non destinata alla fabbricazione dell'acciaio

(c) Ou éventuellement produits finis
O eventualmente prodotti finiti

(d) Date des changements de taux
Data in cui sono stati modificati i tassi

(a) Saarland bis Juni 1959 unter Frankreich, anschließend unter Deutschland erfaßt
Saarland bij Frankrijk inbegrepen tot en met juni 1959, vervolgens bij Duitsland

(b) Nicht für die Stahlherstellung bestimmt
Niet bestemd voor de staalfabricage

(c) Oder gegebenenfalls Enderzeugnisse
Of eventueel eindprodukten

(d) Zeitpunkt der Änderung des Umlagesatzes
Datum van wijziging van het heffingspercentage

Évolution des déclarations relatives au prélèvement, en valeur (V) par produits et contributions relatives en % de chaque produit

Evoluzione delle dichiarazioni relative al prelievo, in valore (V) per prodotti e in % per prodotto

Entwicklung der Umlagemeldungen in Werten (V) nach Erzeugnissen sowie Anteil der einzelnen Erzeugnisse in %

Verloop van de aangiften met betrekking tot de hef-fing, per produkt, in waarde (V) en aandeel in % van elk produkt

Mio RE/UC — %

DEUTSCHLAND (BR) · FRANCE

Rechnungs- Jahr Exercice financier Esercizi finanziari Boekjaar	Kohlenbergbau		Eisen- und Stahlindustrie · Industrie sidérurgique · Industria siderurgica · Ijzer- en staalindustrie										Insgesamt	
	Industrie charbonnière		Roheisen	Thomas- Stahlrohblöcke		Sonstige Stahlrohblöcke		Walzstahlfertig- und weiterverarb. Walz- stahlfertigerzeugnisse		Zusammen		Total général		
	Industria mineraria di carbone		Fonte	Lingots Thomas		Autres lingots		Produits finis et finals		Total		Totale generale		
Kolenmijnen		Ghisa	Lingotti Thomas		Altri lingotti		Walserij- produkten en verder bewerkte produkten		Totaal		Totaal geneeraal			
V %		V %	V %		V %		V %		V %		V %			
Deutschland (BR)														
1963/1964	3,49	35,7	0,20	2,0	1,24	12,6	3,56	36,3	1,30	13,3	6,30	64,3	9,79	100,0
1964/1965	3,42	32,2	0,22	2,1	1,16	11,1	4,28	40,9	1,44	13,8	7,10	67,8	10,52	100,0
1965/1966	4,34	33,3	0,20	1,6	1,39	10,7	5,35	41,1	1,74	13,4	8,70	66,7	13,03	100,0
1966/1967	3,88	31,4	0,21	1,7	1,22	9,9	5,36	43,3	1,69	13,7	8,48	68,6	12,36	100,0
1967/1968	4,63	28,8	0,28	1,7	1,24	7,8	7,68	47,8	2,24	13,9	11,44	71,2	16,07	100,0
1968 VII-XII	2,39	27,3	0,15	1,7	0,62	7,2	4,30	49,3	1,27	14,6	6,34	72,7	8,72	100,0
1969 p	4,80	25,9	0,32	1,8	1,09	5,9	9,59	51,8	2,71	14,6	13,72	74,1	18,52	100,0
1967 1	0,94	30,9	0,05	1,6	0,30	9,7	1,35	44,2	0,42	13,6	2,11	69,2	3,06	100,0
2	0,95	29,5	0,07	2,2	0,30	9,3	1,46	45,2	0,45	13,8	2,28	70,5	3,23	100,0
3	1,11	28,5	0,08	2,0	0,33	8,3	1,84	47,3	0,54	13,9	2,79	71,5	3,90	100,0
4	1,20	30,7	0,07	1,8	0,32	8,1	1,80	46,0	0,53	13,5	2,71	69,3	3,91	100,0
1968 1	1,21	28,8	0,06	1,5	0,30	7,2	2,04	48,6	0,58	13,8	2,99	71,2	4,20	100,0
2	1,10	27,3	0,07	1,7	0,30	7,4	1,99	49,1	0,58	14,5	2,94	72,7	4,04	100,0
3	1,17	26,9	0,07	1,6	0,33	7,7	2,14	49,2	0,64	14,6	3,17	73,2	4,34	100,0
4	1,22	27,8	0,08	1,8	0,29	6,7	2,16	49,3	0,63	14,4	3,17	72,2	4,38	100,0
1969 1	1,24	27,7	0,07	1,7	0,29	6,6	2,21	49,5	0,65	14,5	3,22	72,3	4,46	100,0
2	1,15	26,4	0,08	1,8	0,28	6,3	2,23	50,9	0,64	14,7	3,22	73,6	4,38	100,0
3	1,21	25,5	0,08	1,8	0,28	5,9	2,44	51,8	0,70	14,8	3,51	74,4	4,72	100,0
4	1,20	25,3	0,09	1,8	0,24	5,1	2,53	53,3	0,69	14,5	3,55	74,7	4,75	100,0
France														
1963/1964	1,19	26,7	0,12	2,6	1,00	22,5	1,36	30,7	0,78	17,6	3,26	73,4	4,45	100,0
1964/1965	1,15	25,4	0,12	2,2	1,05	23,1	1,51	31,8	0,83	17,6	3,51	74,6	4,66	100,0
1965/1966	1,51	25,5	0,11	1,8	1,39	23,6	1,87	31,7	1,02	17,4	4,39	74,5	5,90	100,0
1966/1967	1,45	24,9	0,11	1,8	1,34	22,9	1,91	32,7	1,03	17,7	4,38	75,1	5,83	100,0
1967/1968	1,61	23,3	0,11	1,6	1,63	23,7	2,28	33,1	1,26	18,3	5,28	76,7	6,89	100,0
1968 VII-XII	0,73	20,4	0,06	1,6	0,85	23,7	1,27	35,4	0,68	18,8	2,86	79,6	3,60	100,0
1969 p	1,52	19,6	0,14	1,8	1,71	22,0	2,90	37,4	1,48	19,2	6,23	80,4	7,75	100,0
1967 1	0,36	23,8	0,03	1,9	0,36	23,4	0,51	33,3	0,27	17,6	1,16	76,2	1,53	100,0
2	0,37	25,5	0,03	1,8	0,31	21,4	0,49	33,3	0,26	18,0	1,09	74,5	1,46	100,0
3	0,35	22,7	0,02	1,3	0,37	24,5	0,51	33,4	0,28	18,1	1,18	77,3	1,53	100,0
4	0,46	24,3	0,03	1,7	0,44	23,2	0,63	33,0	0,34	17,9	1,45	75,7	1,91	100,0
1968 1	0,44	22,8	0,03	1,6	0,46	23,5	0,66	33,7	0,36	18,4	1,51	77,2	1,95	100,0
2	0,35	23,7	0,02	1,6	0,36	23,9	0,47	31,8	0,28	19,0	1,14	76,3	1,49	100,0
3	0,33	20,6	0,02	1,6	0,37	23,5	0,57	35,8	0,30	18,7	1,26	79,5	1,59	100,0
4	0,41	20,3	0,03	1,7	0,48	23,9	0,71	35,1	0,38	19,0	1,61	79,8	2,01	100,0
1969 1	0,42	20,7	0,03	1,8	0,46	22,6	0,73	36,1	0,38	18,9	1,60	79,3	2,02	100,0
2	0,41	20,5	0,04	1,8	0,44	21,8	0,74	37,0	0,38	18,9	1,59	79,5	2,01	100,0
3	0,30	18,2	0,03	1,7	0,37	22,4	0,63	38,5	0,32	19,3	1,34	81,8	1,63	100,0
4	0,39	19,1	0,04	2,1	0,44	21,5	0,78	38,0	0,40	19,3	1,67	81,0	2,06	100,0

(a) Non destinée à la fabrication de l'acier
Non destinata alla fabbricazione dell'acciaio

(a) Nicht zur Stahlherstellung bestimmt
Niet bestemd voor de staalfabricage

Évolution des déclarations relatives au prélèvement, en valeur (V) par produits et contributions relatives en % de chaque produit

Evoluzione delle dichiarazioni relative al prelievo, in valore (V) per prodotti e in % per prodotto

Entwicklung der Umlagemeldungen in Werten (V) nach Erzeugnissen sowie Anteil der einzelnen Erzeugnisse in %

Verloop van de aangiften met betrekking tot de heffing, per produkt, in waarde (V) en aandeel in % van elk produkt

138

ITALIA · NEDERLAND

Mio RE/UC —%

Rechnungs- jahr Exercice financier Esercizi finanziari Boekjaar	Kohlenbergbau Industrie charbonnière Industria mineraria di carbone Kolenmijnen		Eisen- und Stahlindustrie · Industrie sidérurgique · Industria siderurgica · Ijzer- en staalindustrie										Insgesamt Total général Totale generale Totaal algemeen		
			Rohelsen Fonte Ghisa Ruwijzer (a)		Thomas- Stahlrohblöcke Lingots Thomas Lingotti Thomas Thomasblokken		Sonstige Stahlrohblöcke Autres lingots Altri lingotti Andere blokken		Walzstahlfertig- und weiterverarb. Walz- stahlfertigerzeugnisse Produits finis et finals Prodotti finiti e finali Walsrij-producten en verder bewerkte producten		Zusammen Total Totale Totaal				
			V	%	V	%	V	%	V	%	V	%			
Italia															
1963/1964	0,01	0,6	0,03	1,4	0,06	3,1	1,52	73,9	0,43	21,0	2,08	99,4	2,06	100,0	
1964/1965	0,01	0,3	0,03	1,2	0,01	—	1,83	79,5	0,48	19,0	2,35	99,7	2,36	100,0	
1965/1966	0,01	0,3	0,04	1,1	—	—	2,80	79,9	0,65	18,7	3,49	99,7	3,50	100,0	
1966/1967	0,01	0,3	0,05	1,2	—	—	3,15	79,5	0,75	19,0	3,95	99,7	3,97	100,0	
1967/1968	0,02	0,3	0,07	1,4	—	—	4,14	79,0	1,01	19,3	5,22	99,7	5,24	100,0	
1968 VII-XII	0,01	0,2	0,03	1,1	—	—	2,12	78,5	0,55	20,2	2,70	99,8	2,70	100,0	
1969 p	0,01	0,2	0,07	1,3	—	—	4,10	77,7	1,09	20,7	5,26	99,8	5,27	100,0	
1967 1	0,00	0,3	0,01	1,4	—	—	0,78	78,9	0,19	19,4	0,99	99,7	0,99	100,0	
2	0,00	0,3	0,01	1,1	—	—	0,85	79,5	0,20	19,1	1,07	99,7	1,07	100,0	
3	0,00	0,3	0,02	1,4	—	—	1,01	79,8	0,23	18,5	1,26	99,7	1,26	100,0	
4	0,00	0,3	0,02	1,5	—	—	1,01	78,7	0,25	19,6	1,27	99,7	1,28	100,0	
1968 1	0,00	0,3	0,02	1,4	—	—	1,01	79,4	0,25	18,9	1,32	99,7	1,33	100,0	
2	0,00	0,3	0,02	1,4	—	—	1,06	78,2	0,27	20,1	1,35	99,7	1,36	100,0	
3	0,00	0,2	0,01	1,0	—	—	1,03	78,9	0,26	19,8	1,31	99,8	1,31	100,0	
4	0,00	0,2	0,02	1,1	—	—	1,08	78,1	0,29	20,6	1,38	99,8	1,39	100,0	
1969 1	0,00	0,2	0,02	1,1	—	—	1,12	78,4	0,29	20,3	1,43	99,8	1,43	100,0	
2	0,00	0,1	0,01	1,0	—	—	1,12	78,1	0,30	20,8	1,43	99,9	1,43	100,0	
3	0,00	0,2	0,02	1,3	—	—	1,01	78,0	0,27	20,6	1,29	99,8	1,29	100,0	
4	0,00	0,3	0,02	2,2	—	—	0,82	76,3	0,23	21,2	1,07	99,7	1,07	100,0	
Nederland															
1963/1964	0,26	32,5	0,02	2,8	—	—	0,42	51,9	0,10	12,8	0,55	67,5	0,81	100,0	
1964/1965	0,26	29,4	0,02	2,3	—	—	0,48	55,2	0,11	13,2	0,62	70,6	0,88	100,0	
1965/1966	0,36	29,5	0,02	1,3	—	—	0,68	55,5	0,17	13,8	0,86	70,6	1,22	100,0	
1966/1967	0,29	24,3	0,04	3,4	—	—	0,70	58,1	0,17	14,2	0,91	75,7	1,20	100,0	
1967/1968	0,28	19,1	0,04	3,0	—	—	0,89	61,6	0,24	16,3	1,17	80,9	1,44	100,0	
1968 VII-XII	0,13	17,2	0,01	1,1	—	—	0,49	65,5	0,12	16,1	0,61	82,8	0,74	100,0	
1969 p	0,22	12,9	0,02	1,0	—	—	1,19	70,7	0,26	15,4	1,47	87,1	1,69	100,0	
1967 1	0,07	24,2	0,01	3,5	—	—	0,17	59,0	0,04	13,4	0,22	75,8	0,30	100,0	
2	0,07	22,9	0,01	3,1	—	—	0,18	57,0	0,05	17,0	0,24	77,1	0,31	100,0	
3	0,07	19,3	0,01	3,6	—	—	0,22	61,2	0,06	16,0	0,29	80,7	0,35	100,0	
4	0,07	20,4	0,01	3,0	—	—	0,22	60,5	0,06	16,1	0,29	79,6	0,36	100,0	
1968 1	0,07	19,2	0,01	2,8	—	—	0,22	61,9	0,06	16,1	0,30	80,8	0,37	100,0	
2	0,06	17,5	0,01	2,7	—	—	0,22	62,8	0,06	17,1	0,29	82,5	0,36	100,0	
3	0,06	17,9	0,01	1,6	—	—	0,22	63,9	0,06	16,7	0,29	82,2	0,35	100,0	
4	0,06	16,6	0,00	0,7	—	—	0,26	67,1	0,06	15,7	0,33	83,4	0,39	100,0	
1969 1	0,06	13,8	0,00	0,9	—	—	0,29	70,3	0,06	15,0	0,35	86,2	0,41	100,0	
2	0,06	14,1	0,00	1,0	—	—	0,29	70,2	0,06	14,7	0,35	85,9	0,41	100,0	
3	0,05	12,8	0,00	1,1	—	—	0,30	71,1	0,06	15,0	0,36	87,2	0,41	100,0	
4	0,05	11,3	0,00	1,1	—	—	0,32	71,1	0,08	16,6	0,40	88,7	0,45	100,0	

(a) Non destinée à la fabrication de l'acier
Non destinata alla fabbricazione dell'acciaio

(a) Nicht zur Stahlherstellung bestimmt
Niet bestemd voor de staalfabricage

Évolution des déclarations relatives au prélèvement, en valeur (V) par produits et contribution relatives en % de chaque produit

Evoluzione delle dichiarazioni relative al prelievo, in valore (V) per prodotti e in % per prodotto

Entwicklung der Umlagemeldungen in Werten (V) nach Erzeugnissen sowie Anteil der einzelnen Erzeugnisse in %

Verloop van de aangiften met betrekking tot de heffing, per produkt, in waarde (V) en aandeel in % van elk produkt

Mio RE/UC — %

BELGIQUE · LUXEMBOURG

Rechnungs- jahr Exercice financier Esercizi finanziari Boekjaar	Kohlenbergbau		Eisen- und Stahlindustrie · Industrie sidérurgique · Industria siderurgica · IJzer- en staalindustrie								Insgesamt			
	Industrie charbonnière		Roheisen		Thomas- Stahlrohblöcke		Sonstige Stahlrohblöcke		Walzstahlfertig- und weiterverarb. Walz- stahlfertigerzeugnisse		Zusammen		Total général	
	Industria mineraria di carbone		Fonte		Lingots Thomas		Autres lingots		Produits finis et finis Prodotti finiti e finali		Total		Totale generale	
Kolenmijnen		Ruwijzer (a)		Lingotti Thomas		Altri lingotti		Walserij- produkten en verder bewerkte produkten		Totaal		Totaal geneaal		
V %		V %		V %		V %		V %		V %		V %		

Belgique · België

1963/1964	0,48	28,0	0,01	0,6	0,68	39,9	0,19	11,3	0,35	20,4	1,23	72,0	1,71	100,0
1964/1965	0,46	23,6	0,01	0,5	0,71	36,9	0,28	19,2	0,38	19,8	1,38	76,4	1,84	100,0
1965/1966	0,56	22,9	0,01	0,5	0,87	35,5	0,53	21,6	0,48	19,5	1,90	77,1	2,46	100,0
1966/1967	0,53	21,3	0,01	0,6	0,85	33,8	0,59	23,7	0,52	20,6	1,97	78,7	2,50	100,0
1967/1968	0,58	17,4	0,01	0,3	1,05	31,3	1,02	30,4	0,69	20,6	2,76	82,6	3,34	100,0
1968 VII-XII	0,25	14,4	0,01	0,4	0,51	27,9	0,67	37,0	0,37	20,4	1,55	85,6	1,81	100,0
1969 p	0,51	12,8	0,01	0,4	1,02	25,3	1,63	40,5	0,84	21,0	3,50	87,2	4,01	100,0
1967 1	0,14	21,0	0,00	0,6	0,22	34,0	0,15	23,3	0,14	21,1	0,51	79,0	0,64	100,0
2	0,14	20,4	0,00	0,6	0,22	32,7	0,17	25,7	0,14	20,7	0,54	79,7	0,67	100,0
3	0,13	18,8	0,00	0,5	0,24	33,5	0,19	26,9	0,14	20,3	0,57	81,2	0,70	100,0
4	0,16	18,7	0,00	0,0	0,27	32,6	0,23	28,2	0,17	20,5	0,68	81,3	0,83	100,0
1968 1	0,15	16,7	0,00	0,5	0,28	31,0	0,28	31,1	0,19	20,8	0,75	83,3	0,90	100,0
2	0,14	15,9	0,00	0,3	0,26	28,7	0,31	34,4	0,19	20,6	0,76	84,1	0,91	100,0
3	0,12	14,5	0,00	0,2	0,24	28,8	0,31	36,4	0,17	20,1	0,72	85,5	0,84	100,0
4	0,14	14,3	0,00	0,5	0,26	27,0	0,36	37,6	0,20	20,6	0,83	85,7	0,97	100,0
1969 1	0,14	13,9	0,00	0,6	0,26	26,4	0,37	37,6	0,21	21,5	0,85	86,1	0,99	100,0
2	0,13	14,6	—	—	0,23	25,7	0,35	38,8	0,19	20,8	0,77	85,4	0,91	100,0
3	0,11	11,9	0,00	0,5	0,25	26,7	0,38	40,6	0,19	20,4	0,83	88,1	0,94	100,0
4	0,13	12,3	0,00	0,4	0,24	22,8	0,47	43,8	0,22	20,7	0,94	87,7	1,07	100,0

Luxembourg

1963/1964	—	—	—	—	0,40	64,3	0,04	6,3	0,18	29,4	0,63	100,0	0,63	100,0
1964/1965	—	—	—	—	0,41	60,2	0,07	11,1	0,20	28,7	0,68	100,0	0,68	100,0
1965/1966	—	—	—	—	0,52	58,6	0,13	14,6	0,24	26,9	0,88	100,0	0,88	100,0
1966/1967	—	—	—	—	0,49	54,9	0,16	18,3	0,24	26,8	0,89	100,0	0,89	100,0
1967/1968	—	—	—	—	0,52	45,5	0,33	29,2	0,29	25,3	1,14	100,0	1,14	100,0
1968 VII-XII	—	—	—	—	0,26	40,3	0,23	35,4	0,16	24,3	0,64	100,0	0,64	100,0
1969 p	—	—	—	—	0,56	39,6	0,51	36,3	0,34	24,1	1,41	100,0	1,41	100,0
1967 1	—	—	—	—	0,12	53,4	0,04	19,8	0,06	26,8	0,23	100,0	0,23	100,0
2	—	—	—	—	0,12	50,8	0,05	23,2	0,06	26,0	0,23	100,0	0,23	100,0
3	—	—	—	—	0,14	49,4	0,07	24,3	0,07	26,3	0,28	100,0	0,28	100,0
4	—	—	—	—	0,14	49,1	0,07	25,2	0,07	25,7	0,27	100,0	0,28	100,0
1968 1	—	—	—	—	0,12	42,2	0,10	33,2	0,07	24,6	0,29	100,0	0,29	100,0
2	—	—	—	—	0,13	41,9	0,10	33,4	0,07	24,8	0,30	100,0	0,30	100,0
3	—	—	—	—	0,13	40,2	0,11	35,4	0,08	24,4	0,32	100,0	0,32	100,0
4	—	—	—	—	0,13	40,4	0,12	35,4	0,08	24,2	0,33	100,0	0,33	100,0
1969 1	—	—	—	—	0,14	39,8	0,12	35,7	0,08	24,5	0,34	100,0	0,34	100,0
2	—	—	—	—	0,14	40,4	0,12	35,5	0,08	24,1	0,34	100,0	0,34	100,0
3	—	—	—	—	0,14	39,0	0,13	37,2	0,09	23,8	0,36	100,0	0,36	100,0
4	—	—	—	—	0,14	39,4	0,13	36,6	0,09	24,0	0,37	100,0	0,37	100,0

(a) Non destinée à la fabrication de l'acier
Non destinata alla fabbricazione dell'acciaio

(a) Nicht zur Stahlherstellung bestimmt
Niet bestemd voor staalfabricage

Évolution des déclarations relatives au prélèvement, en valeur (V) par produits et contribution relative en % de chaque produit

Evoluzione delle dichiarazioni relative al prelievo, in valore (V) per prodotto e in % per prodotto

Entwicklung der Umlagemeldungen in Werten (V) nach Erzeugnissen sowie Anteil der einzelnen Erzeugnisse in %

Verloop van de aangiften met betrekking tot de heffing, per produkt, in waarde (V) en aandeel in % van elk produkt

140

EGKS · CECA

Mio RE/UC — %

Rechnungs- jahr Exercice financier Esercizi finanziari Boekjaar	Kohlenbergbau		Eisen- und Stahlindustrie · Industrie sidérurgique · Industria siderurgica · Ijzer- en staalindustrie										Insgesamt			
	Industrie charbonnière		Roh Eisen Fonte Ghisa Ruwijzer (a)	Thomas- Stahlrohblöcke Lingots Thomas Lingotti Thomas Thomasblokken	Sonstige Stahlrohblöcke Autres lingots Altri lingotti Andere blokken	Walzstahlfertig- und weiterverarb. Walz- stahlfertigerzeugn. Produits finis et finis Prodotti finiti e finiti Walserij-producten en verder bewerkte produkten	Zusammen		Total		Totale		Totaal		Total général	
	V	%					V	%	V	%	V	%	V	%	V	%
EGKS · CECA																
1963-1964	5,43	28,0	0,37	1,9	3,38	17,4	7,09	36,5	3,15	16,2	14,05	72,1	19,48	100,0		
1964-1965	5,50	25,0	0,40	1,7	3,35	15,6	8,45	41,7	3,44	16,1	15,64	75,0	20,94	100,0		
1965-1966	6,78	25,1	0,38	1,4	4,17	15,5	11,36	42,1	4,31	16,0	20,21	74,9	27,00	100,0		
1966/1967	6,17	23,1	0,42	1,6	3,89	14,6	11,87	44,4	4,40	16,5	20,59	76,9	26,76	100,0		
1967/1968	7,11	20,8	0,51	1,5	4,44	13,0	16,33	47,9	5,72	16,8	27,01	79,2	34,12	100,0		
1968 VII-XII	3,51	19,3	0,25	1,4	2,24	12,3	9,08	49,8	3,14	17,2	14,71	80,7	18,22	100,0		
1969 p	7,06	18,3	0,57	1,5	4,38	11,3	19,92	51,5	6,72	17,4	31,59	81,7	38,65	100,0		
1968 1	1,88	20,8	0,13	1,4	1,17	12,9	4,36	48,2	1,51	16,7	7,16	79,2	9,05	100,0		
2	1,67	19,7	0,12	1,5	1,04	12,3	4,16	49,2	1,46	17,3	6,79	80,3	8,45	100,0		
3	1,68	19,2	0,11	1,3	1,07	12,3	4,38	50,1	1,49	17,1	7,06	80,8	8,74	100,0		
4	1,83	19,3	0,14	1,4	1,17	12,3	4,69	49,6	1,64	17,3	7,64	80,7	9,47	100,0		
1969 1	1,85	19,2	0,13	1,4	1,15	11,9	4,85	50,2	1,68	17,4	7,80	80,8	9,66	100,0		
2	1,76	18,5	0,13	1,4	1,09	11,5	4,85	51,2	1,65	17,4	7,72	81,5	9,48	100,0		
3	1,67	17,9	0,14	1,5	1,04	11,1	4,89	52,3	1,62	17,3	7,69	82,1	9,36	100,0		
4	1,78	18,2	0,16	1,7	1,07	11,0	5,06	51,7	1,70	17,4	7,99	81,8	9,78	100,0		

(a) Non destinée à la fabrication de l'acier
Non destinata alla fabbricazione dell'acciaio

(a) Nicht für die Stahlerzeugung bestimmt
Niet bestemd voor de staalfabricage

Part en % de la contribution de chaque pays au prélèvement CECA

Quota percentuale di ogni paese sul prelievo CECA

Anteil des Betrags der einzelnen Länder an der EGKS-Umlage, in %

Het aandeel in % van de bijdrage van elk land in de EGKS-heffing

141

Rechnungs- jahr Exercice financier Esercizi finanziari Boekjaar	Deutschland (BR)	France	Italia	Nederland	UEBL · BLEU		EGKS CECA
					Belgique · België	Luxembourg	
A) Gesamtumlage · Prélèvement total · Prelievo complessivo · Totale heffing							
1962-1963	50,6	22,2	11,4	4,1	8,6	3,2	100,0
1963-1964	50,3	22,9	10,6	4,2	8,8	3,2	100,0
1964-1965	50,2	22,3	11,3	4,2	8,8	3,2	100,0
1965-1966	48,2	21,8	13,1	4,5	9,1	3,3	100,0
1966-1967	46,2	21,8	14,8	4,5	9,4	3,3	100,0
1967-1968	47,1	20,2	15,4	4,2	9,8	3,3	100,0
1968 VII-XII	47,9	19,8	14,8	4,1	9,9	3,5	100,0
B) Umlage auf die Erzeugung der Eisen- und Stahlindustrie · Prélèvement sur la Sidérurgie Prelievo Industria siderurgica · Heffing op de Ijzer- en staalindustrie							
1962-1963	44,2	23,1	16,0	3,8	8,4	4,5	100,0
1963-1964	44,8	23,2	14,8	3,9	8,8	4,5	100,0
1964-1965	45,4	22,4	15,0	4,0	8,8	4,4	100,0
1965-1966	43,0	21,7	17,3	4,3	9,4	4,3	100,0
1966-1967	41,3	21,3	19,1	4,4	9,6	4,3	100,0
1967-1968	42,4	19,6	19,3	4,3	10,2	4,2	100,0
1968 VII-XII	43,1	19,4	18,4	4,1	10,5	4,4	100,0

Teil IV: Verschiedenes

IV^e Partie: Statistiques diverses

IV Parte: Statistiche varie

IV^e Deel: Diverse statistieken

II

Stocks réels et variations des stocks par groupe de produits chez les producteurs et les négociants dans les pays de la Communauté

Scorte reali e variazioni delle scorte per gruppo di prodotti presso i produttori e i commercianti nei paesi della Comunità

Bestände und Bestandsveränderungen nach Erzeugnisgruppen bei den Erzeugern und bei den Händlern in den Ländern der Gemeinschaft

Werkelijke voorraden en voorraadmutaties per produktengroep bij de producenten en bij de handelaren in de landen van de Gemeenschap

Stocks et variations des stocks par groupe de produits chez les producteurs et les négociants dans les pays de la Communauté

Scorte e variazioni delle scorte per gruppo di prodotti presso i produttori e i commercianti nei paesi della Comunità

1 000t—%

Zeit Période	Bestände (1) · Stocks réels (1)					Bestandsveränderungen (2) · Variations des stocks (2)			
	Tatsächliche Mengen · Tonnages réels				In Rohstahl- gewicht (3) en équivalent d'acier brut (3)	Tatsächliche Mengen Tonnages réels	In Rohstahlgewicht en équivalent d'acier brut		
	Blöcke Lingots	Halbzeug und Coils Demi-produits et coils	Fertig- erzeugnisse Produits finis	Insgesamt · Total		Insgesamt · Total			
					Mengen · Quantités		In % der Rohstahlz. en % de la prod. d'acier brut		
1	2	3	4	5	6	7	8		
Deutschland (BR)									
1966	1	452	1 669	2 750	4 871	6 091	+ 171	+ 241	+ 2,6
	2	456	1 723	2 824	5 003	6 243	+ 132	+ 152	+ 1,7
	3	455	1 657	2 685	4 797	5 978	— 206	— 265	— 6,9
	4	403	1 587	2 536	4 526	5 647	271	— 331	— 4,1
1967	1	417	1 607	2 612	4 636	5 789	+ 110	+ 142	+ 1,6
	2	432	1 570	2 629	4 631	5 783	— 5	— 6	— 0,1
	3	398	1 659	2 445	4 502	5 614	— 129	— 169	— 1,8
	4	402	1 719	2 527	4 648	5 795	+ 146	+ 181	+ 2,0
1968	1	416	1 882	2 925	5 223	6 534	+ 575	+ 739	+ 7,3
	2	440	1 920	2 979	5 339	6 675	+ 116	+ 141	+ 1,4
	3	447	1 969	2 910	5 326	6 650	— 13	— 25	— 0,2
	4	490	1 914	3 026	5 430	6 775	+ 104	+ 125	+ 1,2
1969	1	480	2 053	3 165	5 698	7 117	+ 268	+ 342	+ 3,1
	2	563	1 921	2 885	5 369	6 680	+ 329	— 437	— 4,0
	3	502	1 835	2 891	5 228	6 521	— 141	— 159	— 1,4
	4	521	2 027	3 307	5 855	7 318	+ 627	+ 797	+ 6,8
France									
1966	1	308	977	2 337	3 622	4 567	+ 2	— 7	— 0,1
	2	275	986	2 280	3 541	4 473	— 81	— 94	— 1,9
	3	320	1 067	2 328	3 715	4 679	+ 174	+ 206	+ 4,8
	4	285	1 050	2 309	3 644	4 601	— 71	— 78	— 1,5
1967	1	288	1 103	2 413	3 804	4 805	+ 160	+ 204	+ 3,9
	2	279	1 022	2 408	3 709	4 689	— 95	— 116	— 2,4
	3	347	1 104	2 520	3 971	5 009	+ 262	+ 320	+ 7,3
	4	319	1 139	2 559	4 017	5 075	+ 46	+ 66	+ 1,2
1968	1	333	1 005	2 720	4 058	5 141	+ 41	+ 66	+ 1,2
	2	304	872	2 566	3 742	4 745	— 316	— 396	— 9,5
	3	298	973	2 424	3 695	4 672	— 47	— 73	— 1,5
	4	298	1 006	2 530	3 834	4 854	+ 139	+ 182	+ 3,1
1969	1	266	1 013	2 699	3 978	5 052	+ 144	+ 198	+ 3,4
	2	313	1 102	2 572	3 987	5 044	+ 9	— 8	— 0,1
	3	285	1 184	2 519	3 988	5 042	+ 1	— 2	— 0,0
	4	240	1 153	2 623	4 016	5 095	+ 28	+ 53	+ 0,9
Italia									
1966	1	493	903	1 088	2 484	3 011	+ 139	+ 136	+ 4,2
	2	572	865	1 042	2 479	2 981	— 5	— 30	— 0,9
	3	635	1 015	1 058	2 708	3 246	+ 229	+ 265	+ 7,7
	4	589	990	1 030	2 609	3 131	— 99	— 115	— 3,2
1967	1	566	973	1 816	3 355	4 140	+ 81	+ 156	+ 4,1
	2	570	989	1 836	3 395	4 189	+ 40	+ 49	+ 1,2
	3	675	1 150	1 936	3 761	4 623	+ 366	+ 434	+ 10,8
	4	599	1 270	1 999	3 868	4 770	+ 107	+ 147	+ 3,6
1968	1	627	1 417	2 047	4 091	5 043	+ 223	+ 273	+ 6,4
	2	678	1 192	2 022	3 892	4 789	— 199	— 254	— 6,0
	3	648	1 234	1 953	3 835	4 718	— 57	— 71	— 1,7
	4	630	1 051	1 909	3 590	4 422	— 245	— 296	— 6,8
1969	1	582	1 002	1 884	3 468	4 281	— 122	— 141	— 3,1
	2	569	839	1 692	3 100	3 821	— 368	— 460	— 10,1
	3	428	904	1 649	2 981	3 702	— 119	— 119	— 3,0

(1) Fin de trimestre

(2) Au cours du trimestre

(3) Pour la conversion en acier brut les coefficients suivants ont été utilisés: Lingots: 1,00; demi-produits: 1,18; coils: 1,24; produits finis: coefficient moyen de 1,30 à 1,38 suivant la structure des produits dans les années et les pays

(1) Alla fine del trimestre

(2) Nel corso del trimestre

(3) Per la conversione in acciaio grezzo sono stati utilizzati i seguenti coefficienti: lingotti: 1,00; semilavorati: 1,18; coils: 1,24; prodotti finiti: coefficiente medio da 1,30 a 1,38 secondo la struttura dei prodotti negli anni e nei paesi

Bestände und Bestandsveränderungen nach Erzeugnisgruppen bei den Erzeugern und bei den Händlern in den Ländern der Gemeinschaft

142


Vorraden en voorraadmutaties per produktengroep bij de producenten en bij de handelaren in de landen van de Gemeenschap

1 000t—%

Scorte reali · Vorraden					Variazione delle scorte · Voorraadmutaties			Periodo Tijdvak
Tonnellaggi reali · Werkelijke tonnages				In equivalente (3) di acciaio grezzo in ruwstaal- equivalent (3)	Tonnellaggi reali Werkelijke hoeveelheden	In equivalente di acciaio grezzo in ruwstaal-equivalent		
Lingotti Blokken	Semilavo- rati e coils Halfabrikaten en coils	Prodotti finiti Walserij- produkten	Totale · Totaal		Totale · Totaal			
			Quantità · Hoeveelheid	In % della pro- duzione di acciaio grezzo in % van de ruw- staalproductie				
1	2	3	4	5	6	7	8	
Nederland								
55	198	505	758	955	- 43	- 40	- 4,8	1 1966
21	194	506	721	918	- 37	- 37	- 4,6	2
32	238	476	746	943	+ 25	+ 25	+ 3,1	3
27	293	458	778	979	+ 32	+ 36	+ 4,2	4
32	285	478	795	1 001	+ 17	+ 22	+ 2,6	1 1967
41	262	454	757	950	- 38	- 51	- 6,1	2
65	246	472	783	982	+ 26	+ 32	+ 3,7	3
86	276	514	876	1 093	+ 93	+ 111	+ 12,7	4
38	252	545	835	1 057	- 41	- 36	- 4,0	1 1968
12	203	505	720	923	- 115	- 134	- 15,2	2
10	195	522	727	936	+ 7	+ 13	+ 1,5	3
58	185	567	810	1 028	+ 83	+ 92	+ 8,9	4
55	252	590	897	1 135	+ 87	+ 107	+ 9,5	1 1969
92	254	523	869	1 088	- 28	- 47	- 4,1	2
53	335	461	849	1 066	- 20	- 22	- 1,9	3
								4
UEBL · BLEU								
67	430	799	1 296	1 626	- 47	- 37	- 1,1	1 1966
53	451	802	1 306	1 641	+ 10	+ 15	+ 0,4	2
62	447	815	1 324	1 663	+ 18	+ 22	+ 0,7	3
59	501	796	1 356	1 699	+ 32	+ 36	+ 1,1	4
80	499	882	1 461	1 831	+ 105	+ 132	+ 3,8	1 1967
97	521	904	1 522	1 901	+ 61	+ 70	+ 1,9	2
91	551	934	1 576	1 970	+ 54	+ 69	+ 2,1	3
100	542	961	1 603	2 006	+ 27	+ 36	+ 1,0	4
110	575	989	1 674	2 092	+ 71	+ 86	+ 2,1	1 1968
124	552	1 037	1 713	2 143	+ 39	+ 51	+ 1,3	2
171	566	1 064	1 801	2 244	+ 88	+ 101	+ 2,5	3
150	627	1 062	1 839	2 293	+ 38	+ 49	+ 1,1	4
90	569	1 149	1 808	2 278	- 31	- 15	- 0,3	1 1969
94	589	1 077	1 760	2 206	- 48	- 72	- 1,6	2
159	638	1 081	1 878	2 335	+ 118	+ 129	+ 2,8	3
								4
EGKS · CECA								
1 375	4 177	7 479	13 031	16 250	+ 222	+ 293	+ 1,4	1 1966
1 377	4 219	7 454	13 050	16 256	+ 15	+ 6	+ 0,0	2
1 504	4 424	7 362	13 290	16 509	+ 240	+ 253	+ 1,2	3
1 363	4 421	7 129	12 913	16 057	- 377	- 452	- 2,2	4
1 383	4 467	8 201	14 051	17 566	+ 473	+ 656	+ 3,0	1 1967
1 419	4 364	8 231	14 014	17 512	- 37	- 54	- 0,2	2
1 576	4 710	8 307	14 593	18 198	+ 579	+ 686	+ 3,1	3
1 506	4 946	8 560	15 012	18 739	+ 419	+ 541	+ 2,3	4
1 524	5 131	9 226	15 881	19 867	+ 869	+ 1 128	+ 4,5	1 1968
1 558	4 739	9 109	15 406	19 275	- 475	- 592	- 2,5	2
1 574	4 937	8 873	15 384	19 220	- 22	- 55	- 0,2	3
1 626	4 783	9 094	15 503	19 372	+ 119	+ 152	+ 0,6	4
1 473	4 889	9 487	15 849	19 863	+ 346	+ 491	+ 1,8	1 1969
1 631	4 705	8 749	15 085	18 839	- 764	- 1 024	- 3,8	2
1 427	4 896	8 601	14 924	18 666	- 161	- 173	- 0,7	3
								4

(1) Am Ende des Vierteljahres
 (2) Im Laufe des Vierteljahres
 (3) Für die Umrechnung in Rohstahlgewicht wurden folgende Koeffizienten benutzt: Blöcke: 1,00; Halbzeug: 1,18; Coils: 1,24; Fertigerzeugnisse: Durchschnittl. Koeffizient 1,30-1,38 je nach der Struktur der Erzeugnisse in den einzelnen Jahren und Ländern

(1) Aan het einde van het kwartaal
 (2) In de loop van het kwartaal
 (3) Voor de omrekening in ruwstaalequivalent werden de volgende coëfficiënten toegepast: Blokken 1,00; halfabrikaten: 1,18; warmgewalst breedband (coils): 1,24; eindprodukten gemiddeld 1,30-1,38 al naar gelang van de structuur van de produkten in de verschillende jaren en landen



Teil IV: Verschiedenes

IV^e Partie: Statistiques diverses

IV Parte: Statistiche varie

IV^e Deel: Diverse statistieken

III

**Industries de la première transformation
de la fonte et de l'acier**

**Industria della prima trasformazione
della ghisa e dell'acciaio**

**Industrien der ersten Verarbeitungsstufe
von Eisen und Stahl**

Primaire ijzer- en staalverwerkende industrieën

Production, par pays, des diverses industries de la première transformation de la fonte et de l'acier (a)
 Produzione, per paese, delle diverse industrie della prima trasformazione di ghisa e di acciaio (a)

1000 t

Zeit Période Periodo Tijdvak	Deutsch- land (BR) (i)	France	Italia	Neder- land	UEBL · BLEU		EGKS CECA	Deutsch- land (BR) (i)	France (h)	Italia (k)
					Belgique België	Luxem- bourg				
					1	2				
I. Eisengußzeugung · Moulages de fonte <i>Getti di ghisa · Ijzergietwerk</i>										
1966	3 617	2 107	1 100	251	326	61	7 462	217	.	.
1967	3 307	2 134	1 300	220	342	66	7 369	195	.	.
1968	3 832	2 178	1 390	249	343	76	8 068	235	.	.
1969	4 281									
1969	1	1 065	.	390	65	97	.	69	.	.
	2	1 049	.	300	68	94	.	73	.	.
	3	1 013	.	270	54	87	.	74	.	.
	4	1 156								
III. Preß-, Zieh- und Stanzteile <i>Imbutitura e cesolatura</i>										
1966	434	534	46	.	23	.	.	2 823	1 305	1 309
1967	376	577	50	.	24	.	.	3 076	1 410	1 642
1968	405	577	61	.	29	.	.	3 391	1 472	1 838
1969										
1969	1	99	155	15	.	6	.	961	417	464
	2	104	140	12	.	5	.	935	493	526
	3	104	107	10	.	5	.	1 025	367	454
	4									
IV. Stahlrohre (c) <i>Tubi di acciaio (c)</i>										
II. Schmieden und Gesenkschmieden (b) · Forge et estampage (b) <i>Fucina e stampaggio (b) · Smederijen en stamperijen (b)</i>										
1966	1 265	.	180	.	.	6	.	500	476	798
1967	1 138	.	199	.	.	5	.	619	471	852
1968	1 387	.	183	.	.	8	.	618	498	863
1969								794		
1969	1	411	.	63	.	3	.	450	149	230
	2	410	.	63	.	3	.	432	165	244
	3	403	.	54	.	3	.	454	120	205
	4							459		
Darunter: 1. Nahtlose Rohre <i>Di cui: 1. Tubi senza saldatura</i>										
1966	107	.	45	—	16	—	.	1 363	829	511
1967	87	.	30	—	29	—	.	1 457	939	790
1968	97	.	31	—	26	—	.	1 773	974	975
1969	133	.		—		—	.			
1969	1	27	.	11	—	6	.	511	268	234
	2	34	.	10	—	9	.	503	328	282
	3	34	.	8	—	—	.	571	247	249
	4	37	.		—	—	.			
Darunter: Rollendes Eisenbahnzeug · Dont: Bandages, frettes, essieux et centres de roues <i>Di cui: Cerchioni, assali, centri di ruota · Waarvan: Rollend materiaal voor spoorwegen</i>										
1966	107	.	45	—	16	—	.	1 363	829	511
1967	87	.	30	—	29	—	.	1 457	939	790
1968	97	.	31	—	26	—	.	1 773	974	975
1969	133	.		—		—	.			
1969	1	27	.	11	—	6	.	511	268	234
	2	34	.	10	—	9	.	503	328	282
	3	34	.	8	—	—	.	571	247	249
	4	37	.		—	—	.			
Darunter: 2. Geschweißte Rohre <i>Di cui: 2. Tubi saldati</i>										

- (a) Pour plus de détails se reporter au Bulletin de « Statistiques Industrielles » de l'Office (voir liste des publications de l'Office en fin de Bulletin) où on trouvera aussi l'évolution de l'activité des autres industries consommatrices d'acier
 (b) Comprend: les barres forgées, les pièces de forge de plus et de moins de 125 kg, les pièces estampées, les bandages, frettes et centres de roues. Pour l'Italie seulement les usines intégrées à la sidérurgie.
 (c) Y compris tubes de précision, tubes électriques et gros tubes soudés
 (d) Production totale de fil tréfilé simple
 (e) Production de barres d'acier, comprimées, tournées, profilées etc.
 (f) Production de feuillards à froid hors Traité
 (g) Production des profilés obtenus par pliage à froid de feuillards (à froid ou chaud) ou de tôles
 (h) Livraisons
 (i) A partir de 1964 y compris Berlin (Ovest)
 (k) Seulement la production des usines qui font partie du recensement de l'ASSIDER (29 usines pour les tubes soudés et 6 usines pour les tubes sans soudure)

- (a) Per maggiori dettagli consultare il Bollettino di « Statistiche dell'Industria » dell'Istituto (vedi elenco delle pubblicazioni dell'Istituto in fondo al Bollettino) ove si troverà anche l'evoluzione dell'attività delle altre industrie consumatrici di acciaio
 (b) Comprende: le barre forgiate, i pezzi di fucina maggiori e minori di 125 kg, i pezzi stampati, i cerchioni e ruote laminati. Per l'Italia soltanto le aziende integrate alla siderurgia
 (c) Compresi i tubi di precisione, i tubi elettrici ed i grossi tubi saldati
 (d) Produzione totale di filo trafilato semplice
 (e) Produzione di barre d'acciaio stirate, tornite, profilate ecc.
 (f) Produzione di nastri laminati a freddo non contemplati dal Trattato
 (g) Produzione di profilati ottenuti mediante piegamento a freddo di nastri (a caldo o a freddo) e di lamiera
 (h) Consegne
 (i) Dal 1964 inclusa Berlino (Ovest)
 (k) Soltanto la produzione delle aziende partecipanti alle rilevazioni statistiche dell'ASSIDER (29 aziende per i tubi saldati e 6 aziende per i tubi senza saldatura)

Erzeugung der verschiedenen Industrien der ersten Verarbeitungsstufe von Eisen und Stahl (a)

Productie van de verschillende primaire ijzer- en staalverwerkende industrieën per land (a)

143

1000 t

Neder-land	UEBL · BLEU		EGKS CECA	Deutsch-land (BR) (i)	France (h)	Italia	Neder-land	UEBL · BLEU		EGKS CECA	Zeit Periode Periode Tijdvak	
	Belgique België	Luxem-bourg						Belgique België	Luxem-bourg			
11	12	13	14	15	16	17	18	19	20	21		
Emboutissage et découpage <i>Dieptrekkerijen en stanserijen</i>				V. Drahtzieherelen (d) · Tréfilage (d) <i>Trafilatura (d) · Draadtrekkerijen (d)</i>								
.	15	.	.	1 704	844	.	138	730	.	.	1966	
.	15	.	.	1 728	841	.	145	716	.	.	1967	
.	12	.	.	1 878	870	.	163	737	.	.	1968	
.							174				1969	
.	3	.	.	494	242	.	43	216	.	.	1 1969	
.	4	.	.	519	279	.	42	234	.	.	2	
.	12	.	.	542	210	.	40	201	.	.	3	
							47				4	
Tubes d'acier (c) <i>Stalen buizen (c)</i>				VI. Kaltzieherelen (e) · Etrage (e) <i>Stiratura (e) · Pletterijen (e)</i>								
158	275	104	5 974	623	252	.	.	26	.	.	1966	
146	250	108	6 632	555	239	.	.	24	.	.	1967	
176	258	99	7 234	762	241	.	.	27	.	.	1968	
197		119									1969	
48	75	28	1 993	228	77	.	.	8	.	.	1 1969	
52	77	29	2 112	223	83	.	.	9	.	.	2	
45	65	32	2 028	236	65	.	.	9	.	.	3	
53		31									4	
Dont: 1" Tubes sans soudure <i>Waarvan: 1" Naadloze buizen</i>				VII. Kaltwalzwerke (f) · Laminage à froid (f) <i>Laminati a freddo (f) · Koudwalserijen (f)</i>								
—	96	—	2 870	1 094	207	.	.	262	22	.	1966	
—	70	—	3 012	1 042	185	.	.	282	24	.	1967	
—	75	—	3 054	1 322	178	.	.	317	35	.	1968	
									40		1969	
—	22	—	852	401	54	.	.	93	9	.	1 1969	
—	22	—	863	397	52	.	.	100	10	.	2	
—	18	—	797	390	40	.	.	165	10	.	3	
									11		4	
Dont: 2" Tubes soudés <i>Waarvan: 2" Gelaste buizen</i>				VIII. Herst. kaltgewalzter Profile (g) · Profilage à froid (g) <i>Profilati a freddo (g) · Vervaardiging van koudgevouwen profielen (g)</i>								
158	179	104	3 104	220	211						1966	
146	180	108	3 620	191	209						1967	
176	183	99	4 180	215	210						1968	
197		119									1969	
48	53	28	1 142	70	61						1 1969	
52	55	29	1 249	69	65						2	
45	47	32	1 191	77	55						3	
53		31									4	

(a) Weitere Einzelheiten siehe „Industriestatistik“, des Statistischen Amtes (vgl. Veröffentlichungsverzeichnis am Ende des Bulletins). Die genannte Veröffentlichung gibt auch Aufschluß über die Entwicklung der Tätigkeit der übrigen stahlverbrauchenden Industrien

(b) Umfaßt: geschmiedete Stäbe, Schmiedestücke unter und über 125 kg, Gesenkschmiedestücke sowie rollendes Eisenbahnzeug. Für Italien nur mit der Eisen- und Stahlindustrie verbundene Werke

(c) Einschl. Präzisionsrohre, Elektrorohre und geschweißte Großrohre

(d) Gesamtzeugung von kaltgezogenem Draht

(e) Erzeugung von Blankstahl (gezogen, gepreßt, gedreht, profiliert usw.)

(f) Erzeugung von kaltgewalztem Bandstahl (außerhalb des Vertrages)

(g) Erzeugung von kaltgewalzten Profilen aus warm- oder kaltgewalztem Bandstahl und Blechen

(h) Lieferungen

(i) Ab 1964 einschl. Berlin (West)

(k) Nur die Erzeugung der Werke, die an der Erhebung der ASSIDER teilnehmen (29 Werke für geschweißte Rohre und 6 Werke für nahtlose Rohre)

(a) Voor verdere bijzonderheden zie men „Industriestatistiek“ (blauwe serie — zie „Uitgaven van het Bureau voor de Statistiek“ achter in dit handboek). De genoemde publikatie bevat ook gegevens over de ontwikkeling van de activiteit in de overige staalverwerkende industrieën

(b) Omvat: gesmede staven, smeedstukken onder 125 kg, stampwerk en rollend materieel voor spoorwegen. Voor Italië slechts de in de ijzer- en staalindustrie geïntegreerde fabrieken

(c) Met inbegrip van precisie-buizen, electriciteitsbuizen en gelaste grote buizen

(d) Totale produktie van getrokken draad

(e) Produktie van blankstaal (getrokken, geperst, getordeerd, geprofileerd, enz.)


(f) Produktie van koudgewalst bandstaal (niet onder het Verdrag vallend)

(g) Vervaardiging van koudgewalste profielen uit warm- of koudgewalst bandstaal of plaat

(h) Leveringen

(i) Vanaf 1964 inclusief Berlijn (West)

(k) Slechts de produktie der fabrieken die aan de telling van ASSIDER hebben deelgenomen (29 fabrieken voor gelaste buizen en 6 fabrieken voor naadloze buizen)



Teil IV: Verschiedenes

IV^e Partie: Statistiques diverses

IV Parte: Statistiche varie

IV^e Deel: Diverse statistieken

IV

**Indirekter Stahlaussenhandel.
Endverbrauch an Rohstahl.**

**Commercio estero indiretto d'acciaio
Consumo finale di acciaio grezzo**

**Échanges Indirects d'acier
Consommation finale d'acier brut**

**Indirecte buitenlandse handel in staal.
Eindverbruik van ruw staal.**

Exportations et importations indirectes d'acier (y compris les échanges des produits sidérurgiques hors Traité) calculées en équivalent d'acier brut
Esportazioni ed importazioni indirette d'acciaio (inclusi gli scambi dei prodotti siderurgici fuori trattato) calcolate in equivalente di acciaio grezzo

1000 t

Zeit Période Periodo Tijdvak	Indirekte Stahlausfuhren Exportations indirectes d'acier			Indirekte Stahleinfuhren Importations indirectes d'acier		
	Lieferungen in Länder der EGKS Livraisons aux pays de la CECA	Ausfuhr nach dritten Ländern Exportations vers les pays Tiers	Insgesamt (1+2) Total (col. 1+2)	Bezüge aus Ländern der EGKS Réception en provenance des pays de la CECA	Einfuhr aus dritten Ländern Importations en provenance des pays Tiers	Insgesamt (4+5) Total (col. 4+5)
	1	2	3	4	5	6
	Deutschland (BR) (1)					
1957	.	.	6 210	.	.	678
1958	.	.	6 025	.	.	739
1959	.	.	6 534	.	.	819
1960	1 592	5 853	7 445	443	400	843
1961	1 722	5 550	7 272	548	476	1 024
1962	2 093	5 263	7 356	749	519	1 268
1963	2 409	5 064	7 473	789	554	1 343
1964	2 750	5 342	8 092	971	667	1 638
1965	2 724	5 823	8 547	1 357	816	2 173
1966	3 124	6 003	9 127	1 576	752	2 328
1967	3 576	6 408	9 984	1 400	630	2 029
1968	3 980	7 599	11 576	1 789	962	2 751
	France (1)					
1957	.	.	2 416	.	.	509
1958	.	.	2 355	.	.	556
1959	.	.	3 160	.	.	575
1960	480	2 205	2 685	609	225	834
1961	559	2 621	3 180	726	316	1 042
1962	605	2 226	2 831	863	360	1 223
1963	841	2 549	3 390	979	400	1 379
1964	801	2 526	3 327	1 196	519	1 715
1965	1 023	2 571	3 594	1 261	451	1 712
1966	1 162	2 333	3 495	1 579	466	2 045
1967	1 230	2 552	3 783	1 823	460	2 282
1968	1 378	2 898	4 276	2 188	705	2 893
	Italia					
1957	.	.	978	.	.	443
1958	.	.	1 113	.	.	322
1959	.	.	1 315	.	.	360
1960	215	1 084	1 299	277	281	558
1961	260	1 384	1 644	368	321	689
1962	363	1 435	1 798	516	354	870
1963	379	1 532	1 911	766	541	1 307
1964	535	1 616	2 151	524	325	849
1965	717	1 965	2 682	494	451	945
1966	860	2 211	3 071	567	378	945
1967	930	2 482	3 412	674	392	1 066
1968	1 217	2 873	4 090	808	456	1 264

(1) Vor dem 6. Juli 1959 wurde die Saar unter Frankreich, nach diesem Datum unter der Bundesrepublik Deutschland erfaßt

(2) Gesamtaustausch (Innerhalb der Gemeinschaft und mit dritten Ländern)

(*) Die Angaben über die Lieferungen und Bezüge der Gemeinschaft als Ganzes müßten sich theoretisch decken. Die zu beobachtenden Differenzen beruhen im wesentlichen auf der unvermeidlichen Unvollkommenheit der Basisstatistiken des Außenhandels

(1) Avant le 6 juillet 1959 la Sarre était comprise dans la France; à partir de cette date la Sarre est comprise dans l'Allemagne Fédérale

(2) Échanges totaux (Intracommunautaire et avec les pays tiers)

(*) Les données des livraisons et réceptions de la Communauté dans son ensemble devraient théoriquement coïncider. Les différences qu'on peut observer ressortent, dans une large mesure, des inévitables imperfections des statistiques de base du commerce extérieur

Die indirekte Aus- und Einfuhr von Stah (einschließlich des Austausches von Eisen- und Stahlerzeugnissen ausserhalb des Vertrages), umgerechnet in Rohstahlgewicht

144

Indirekte In- en uitvoer van staal (met Inbegrip van de Ijzer- en staalprodukten die niet onder het Verdrag vallen) uitgedrukt in ruwstaal-equivalent

1000 t

Esportazioni indirette d'acciaio Indirekte uitvoer van staal			Importazioni indiretta d'acciaio Indirekte invoer van staal			Zeit Période Tijdvak
Consegne ai paesi della CECA Leveringen aan landen der EGKS	Esportazioni verso i paesi terzi Uitvoer naar derde landen	Totale (col. 1+2) Totaal (kol. 1+2)	Arrivi dai paesi della CECA Aanvoer uit landen der EGKS	Importazioni provenienti dai paesi terzi Invoer uit derde landen	Totale (col. 4+5) Totaal (kol. 4-5)	
1	2	3	4	5	6	
Nederland						
.	.	616	.	.	1 161	1957
.	.	716	.	.	1 037	1958
.	.	831	.	.	1 193	1959
241	600	841	964	315	1 279	1960
306	570	876	1 112	357	1 469	1961
321	643	964	1 184	326	1 510	1962
342	551	893	1 260	346	1 606	1963
426	551	977	1 740	431	2 171	1964
481	586	1 067	1 881	398	2 279	1965
554	780	1 334	2 051	418	2 469	1966
627	743	1 370	2 366	396	2 762	1967
681	735	1 416	2 509	412	2 921	1968
UEBL - BLEU						
.	.	1 249	.	.	726	1957
.	.	1 352	.	.	762	1958
.	.	1 608	.	.	892	1959
521	1 162	1 683	534	167	701	1960
655	1 165	1 820	579	162	741	1961
752	1 215	1 967	650	198	848	1962
878	1 092	1 970	756	216	972	1963
1 057	1 235	2 292	903	267	1 170	1964
1 324	1 345	2 669	1 072	313	1 385	1965
1 448	1 277	2 725	1 313	303	1 616	1966
1 428	1 191	2 618	1 339	291	1 631	1967
1 717	1 239	2 956	1 336	322	1 658	1968
EGKS - CECA						
.	.	(11 469) (2)	.	.	(3 517) (2)	1957
.	.	(11 561)	.	.	(3 416)	1958
.	.	(13 448)	.	.	(3 839)	1959
3 049 (*)	10 904	(13 953)	2 827 (*)	1 388	(4 215)	1960
3 502 (*)	11 290	(14 792)	3 333 (*)	1 632	(4 965)	1961
4 134 (*)	10 782	(14 916)	3 962 (*)	1 757	(5 719)	1962
4 849 (*)	10 788	(15 637)	4 550 (*)	2 057	(6 607)	1963
5 569 (*)	11 270	(16 839)	5 334 (*)	2 209	(7 543)	1964
6 269 (*)	12 290	(18 559)	6 065 (*)	2 429	(8 494)	1965
7 148 (*)	12 604	(19 752)	7 086 (*)	2 317	(9 403)	1966
7 790 (*)	13 376	(21 167)	7 602 (*)	2 168	9 770	1967
8 973 (*)	15 343	(24 316)	8 630 (*)	2 856	11 486	1968

(1) Fino al 6 luglio 1959 la Sarre era compresa nella Francia; dopo tale data la Sarre è compresa nella Germania federale

(2) Scambi globali (Scambi intracomunitari e scambi con i paesi terzi)

(*) I dati delle consegne e degli arrivi relativi alla Comunità nel suo insieme dovrebbero teoricamente coincidere. Le discordanze che si possono osservare derivano in larga misura dalle inevitabili imperfezioni delle statistiche di base del commercio estero

(1) Vóór 6 juli 1959 was Saarland begrepen onder Frankrijk; na genoemde datum wordt Saarland begrepen onder de Duitse Bondsrepubliek

(2) Totaal handelsverkeer (intracommunautair en handelsverkeer met derde landen)

(*) De gegevens omtrent de leveringen en de aanvoer binnen de Gemeenschap in zijn geheel dienen theoretisch overeen te komen. De verschillen die men waarneemt vloeien in sterke mate voort uit de onvermijdelijke onvolkomenheden in de basisstatistieken over de buitenlandse handel

Exportations, Importations et exportations nettes d'acier, directes (produits du Traité) et indirectes (produits hors Traité et autres produits finis des industries de transformation de l'acier), calculés en équivalent d'acier brut pour chaque pays membre (1) et pour l'ensemble de la Communauté (2)

Esportazioni, Importazioni e esportazioni nette d'acciaio, dirette (prodotti del trattato) ed indirette (prodotti fuori trattato e altri prodotti finiti delle industrie di trasformazione dell'acciaio), calcolate in equivalente di acciaio grezzo per ciascuno dei paesi membri (1) e per l'insieme della Comunità (2)

1000 t

Zeit Période Periodo Tijdvak	Ausfuhren von Stahl Exportations d'acier			Einfuhren von Stahl Importations d'acier			Nettoausfuhren von Stahl Exportations nettes d'acier		
	Direkt Directes 1	Indirekt Indirectes 2	Insgesamt (1+2) Total 3	Direkt Directes 4	Indirekt Indirectes 5	Insgesamt (4+5) Total 6	Direkt (1-4) Directes 7	Indirekt (2-5) Indirectes 8	Insgesamt (3-6) Total 9
Deutschland (BR) (3)									
1957	4 822	6 210	11 032	2 926	678	3 604	+ 1 896	+ 5 532	+ 7 428
1958	4 774	6 025	10 799	3 321	739	4 060	+ 1 453	+ 5 286	+ 6 739
1959	6 294	6 534	12 828	4 328	819	5 147	+ 1 966	+ 5 715	+ 7 681
1960	7 944	7 445	15 389	4 958	843	5 801	+ 2 986	+ 6 602	+ 9 588
1961	8 418	7 272	15 690	4 300	1 024	5 324	+ 4 118	+ 6 248	+ 10 366
1962	8 129	7 356	15 485	5 261	1 268	6 529	+ 2 868	+ 6 088	+ 8 956
1963	8 322	7 473	15 795	5 375	1 343	6 718	+ 2 947	+ 6 130	+ 9 077
1964	8 826	8 092	16 918	6 675	1 638	8 313	+ 2 151	+ 6 454	+ 8 605
1965	10 286	8 547	18 833	6 869	2 173	9 042	+ 3 417	+ 6 374	+ 9 791
1966	10 313	9 127	19 440	7 059	2 328	9 387	+ 3 254	+ 6 799	+ 10 053
1967	12 619	9 984	22 603	6 596	2 029	8 625	+ 6 025	+ 7 955	+ 13 978
1968	13 491	11 579	25 070	9 804	2 751	12 555	+ 3 687	+ 8 828	+ 12 515
France (3)									
1957	4 817	2 416	7 233	1 447	509	1 556	+ 3 370	+ 1 907	+ 5 277
1958	5 091	2 355	7 446	1 527	556	2 083	+ 3 564	+ 1 744	+ 5 363
1959	6 374	3 160	9 534	1 868	575	2 443	+ 4 506	+ 2 585	+ 7 091
1960	6 105	2 685	8 791	3 702	834	4 536	+ 2 403	+ 1 852	+ 4 255
1961	6 471	3 180	9 651	3 798	1 042	4 840	+ 2 673	+ 2 138	+ 4 811
1962	5 820	2 831	8 651	3 898	1 223	5 121	+ 1 922	+ 1 608	+ 3 530
1963	5 852	3 390	9 242	4 361	1 379	5 740	+ 1 491	+ 2 011	+ 3 502
1964	7 014	3 327	10 341	5 039	1 715	6 754	+ 1 975	+ 1 612	+ 3 587
1965	7 566	3 594	11 160	4 658	1 712	6 370	+ 2 908	+ 1 882	+ 4 790
1966	7 306	3 495	10 801	5 180	2 045	7 225	+ 2 126	+ 1 450	+ 3 576
1967	7 346	3 783	11 129	6 016	2 282	8 298	+ 1 330	+ 1 501	+ 2 831
1968	7 868	4 276	12 144	5 964	2 893	8 857	+ 1 904	+ 1 383	+ 3 287
Italia									
1957	697	978	1 675	875	443	1 318	- 178	+ 535	+ 357
1958	747	1 113	1 860	966	322	1 288	- 219	+ 791	+ 572
1959	815	1 315	2 130	1 278	360	1 638	- 463	+ 955	+ 492
1960	1 135	1 299	2 434	2 229	558	2 787	- 1 094	+ 741	- 353
1961	812	1 644	2 456	2 927	689	3 616	- 2 115	+ 955	- 1 160
1962	729	1 798	2 527	3 652	870	4 522	- 2 923	+ 928	- 1 995
1963	637	1 911	2 548	4 838	1 307	6 145	- 4 201	+ 604	- 3 597
1964	1 367	2 151	3 518	3 408	849	4 257	- 2 041	+ 1 302	- 739
1965	2 357	2 682	5 039	2 448	945	3 393	- 91	+ 1 737	+ 1 646
1966	2 071	3 071	5 142	3 203	945	4 148	- 1 132	+ 2 126	+ 994
1967	1 895	3 412	5 307	3 689	1 066	4 755	- 1 794	+ 2 346	+ 552
1968	2 220	4 090	6 310	3 292	1 264	4 556	- 1 072	+ 2 826	+ 1 754

(1) Binnen-austausch und Austausch mit dritten Ländern

(2) Austausch nur mit dritten Ländern

(3) S. Erläuterungen (1) der Tabelle 144

(4) Algebraische Summe der Nettoausfuhren der Mitgliedstaaten

(1) Échanges intracommunautaires + échanges avec les pays tiers

(2) Échanges avec les pays tiers seulement

(3) Voir note explicative (1) du tableau 144

(4) Somme algébrique des exportations nettes des pays membres

Ausfuhren, Einfuhren und Nettoausfuhren an Stahl: direkt (Vertragserzeugnisse) und indirekt (Nichtvertragserzeugnisse und sonstige Fertigerzeugnisse der weiterverarbeitenden Stahlindustrie), umgerechnet in Rohstahlgewicht für jeden Mitgliedstaat (1) und für die Gemeinschaft insgesamt (2)

Uitvoer, invoer en netto-uitvoer van staal: direct (produkten welke vallen onder het Verdrag) en indirect (produkten welke niet vallen onder het Verdrag en andere eindprodukten van de verwerkende staalindustrie) omgerekend in ruwstaal voor iedere Lid-Staat (1) en voor het totaal van de Gemeenschap (2)

1033

Esportazioni di acciaio Uitvoer van staal			Importazioni di acciaio Invoer van staal			Esportazioni nette di acciaio Netto-uitvoer van staal			Zeit Période Periodo Tijdvak
Dirette	Indirette	Totale (1+2)	Dirette	Indirette	Totale (4+5)	Dirette (1-4)	Indirette (2-5)	Totale (3-6)	
Direkt	Indirekt	Totaal	Direkt	Indirekt	Totaal	Direkt	Indirekt	Totaal	
1	2	3	4	5	6	7	8	9	
Nederland									
676	616	1 292	2 153	1 161	3 314	- 1 477	- 545	- 2 022	1957
872	716	1 588	1 592	1 037	2 629	- 720	- 321	- 1 041	1958
1 092	831	1 923	1 922	1 193	3 115	- 830	- 362	- 1 192	1959
1 338	841	2 179	2 350	1 279	3 629	- 1 012	- 438	- 1 450	1960
1 261	876	2 137	2 254	1 469	3 723	- 993	- 593	- 1 586	1961
1 243	964	2 207	2 090	1 510	3 600	- 847	- 546	- 1 393	1962
1 828	893	2 721	2 395	1 606	4 001	- 567	- 713	- 1 280	1963
1 934	977	2 911	2 742	2 171	4 913	- 808	- 1 194	- 2 002	1964
2 223	1 067	3 290	2 457	2 279	4 736	- 234	- 1 212	- 1 446	1965
2 453	1 334	3 787	2 632	2 469	5 101	- 179	- 1 135	- 1 314	1966
2 780	1 370	4 150	2 823	2 762	5 585	- 43	- 1 392	- 1 435	1967
2 999	1 416	4 415	2 999	2 921	5 920	± 0	- 1 505	- 1 505	1968
UEBL - BLEU									
7 145	1 249	8 394	399	726	1 125	+ 6 746	+ 523	+ 7 269	1957
7 270	1 352	8 622	354	762	1 116	+ 6 916	+ 590	+ 7 506	1958
7 683	1 608	9 291	553	892	1 445	+ 7 130	+ 716	+ 7 846	1959
8 999	1 683	10 682	680	701	1 381	+ 8 319	+ 982	+ 9 301	1960
8 268	1 820	10 088	805	741	1 546	+ 7 463	+ 1 079	+ 8 542	1961
8 869	1 967	10 836	919	848	1 767	+ 7 950	+ 1 119	+ 9 069	1962
8 965	1 970	10 935	1 115	972	2 087	+ 7 850	+ 998	+ 8 848	1963
10 405	2 292	12 697	1 451	1 170	2 621	+ 8 954	+ 1 122	+ 10 076	1964
11 427	2 669	14 096	1 315	1 385	2 700	+ 10 112	+ 1 284	+ 11 396	1965
10 921	2 725	13 646	1 762	1 616	3 378	+ 9 159	+ 1 109	+ 10 268	1966
11 764	2 618	14 382	1 937	1 631	3 568	+ 9 827	+ 987	+ 10 814	1967
13 647	2 956	16 603	1 920	1 658	3 578	+ 11 727	+ 1 298	+ 13 025	1968
EGKS - CECA (2)									
11 712	.	.	1 355	.	.	+ 10 357	+ 7 952	+ 18 309	1957
12 354	.	.	1 360	.	.	+ 10 994	+ 8 145	+ 19 139	1958
13 716	.	.	1 407	.	.	+ 12 309	+ 9 609	+ 21 918	1959
13 996	10 904	24 900	2 394	1 388	3 782	+ 11 602	+ 9 739	+ 21 341	1960
13 549	11 290	24 839	2 403	1 632	4 035	+ 11 146	+ 9 827	+ 20 973	1961
12 136	10 782	22 918	3 166	1 757	4 923	+ 8 970	+ 9 197	+ 18 167	1962
11 778	10 788	22 566	4 240	2 057	6 297	+ 7 538	+ 9 030	+ 16 550	1963
13 639	11 270	24 909	3 408	2 209	5 617	+ 10 231	+ 9 296	+ 19 527	1964
18 577	12 290	30 867	2 465	2 429	4 894	+ 16 112	+ 10 065	+ 26 177	1965
16 151	12 604	28 755	2 923	2 317	5 240	+ 13 228	+ 10 349	+ 23 577	1966
18 647	13 376	32 023	3 304	2 168	5 472	+ 15 343	+ 11 397	+ 26 551	1967
20 069	15 343	35 412	3 823	2 856	6 679	+ 16 246	+ 12 487	+ 28 733	1968

(1) Scambi intracomunitari + scambi con i paesi terzi

(2) Solamente scambi con i paesi terzi

(3) Vedere nota (1) della tabella 144

(4) Somma algebrica delle esportazioni nette dei paesi membri

(1) Handelsverkeer binnen de Gemeenschap en handelsverkeer met derde landen

(2) Uitsluitend handelsverkeer met derde landen

(3) Zie toelichting bij Tabel 144

(4) Algebraïsche som van de netto-uitvoer van de Lid-Staten

Consommation finale d'acier brut (1) par pays — total et kg par habitant — dans la Communauté

Endverbrauch an Rohstahl (1) nach Ländern — insgesamt und in kg pro Kopf der Bevölkerung — in der Gemeinschaft

Consumo finale di acciaio grezzo (1) per paese — totale e in kg per abitante — nella Comunità

Eindverbruik van ruw staal (1) per land — totaal en in kg per hoofd der bevolking — in de landen van de Gemeenschap

Zeit Période Periodo Tijdvak	Deutschland (BR) (2)	France (2)	Italia	Nederland	UEBL/BLEU	EGKS/CECA
	1	2	3	4	5	6
	1000 t					
1957	16 569	12 164	6 203	2 963	2 479	40 378
1958	16 441	12 036	5 955	2 563	1 941	38 936
1959	19 297	10 442	6 710	2 845	2 143	41 437
1960	23 582	12 434	8 871	3 362	1 854	50 103
1961	23 206	12 863	10 456	3 464	2 590	52 579
1962	23 510	13 573	11 792	3 392	2 295	54 562
1963	22 450	13 824	13 476	3 599	2 610	55 959
1964	27 740	15 809	10 806	4 577	2 969	61 901
1965	27 294	15 052	10 751	4 484	2 368	59 945
1966	25 478	16 084	12 476	4 585	3 004	61 627
1967	22 629	16 463	14 646	4 700	3 073	61 511
1968	27 673	17 444	15 647	5 276	3 091	69 131
	kg					
1957	309	275	127	269	267	242
1958	303	269	121	229	207	231
1959	352	231	136	251	228	243
1960	425	272	179	293	196	292
1961	413	279	210	298	273	303
1962	413	289	235	287	241	311
1963	390	289	266	301	271	315
1964	476	327	211	377	306	345
1965	462	308	208	365	242	330
1966	427	325	241	368	305	336
1967	378	330	274	373	310	331
1968	460	349	291	415	310	371

(1) Erzeugung und Schrottverbrauch in den Walzwerken + Einfuhren (direkt und indirekt) — Ausfuhren (direkt und indirekt) ± Bestandsveränderungen (Bestände bei den Werken und bei den Händlern)

(2) Berichtigte Angaben, um näherungsweise die Auswirkungen der Nicht-einbeziehung der Saar in die Bundesrepublik Deutschland vor dem 6. Juli 1959 auszuschließen

(1) Production + consommation de ferraille dans les laminatoi + importations (directes et indirectes) — exportations (directes et indirectes) ± variations des stocks (stocks en usine et chez les négociants)

(2) Données rectifiées pour éliminer approximativement l'influence de la non-inclusion de la Sarre dans la R.F. allemande avant le 6 juillet 1959

(1) Produzione + consumo di rottame nei laminatoi + importazioni (dirette e indirette) — esportazioni (dirette e indirette) ± variazioni delle scorte (scorte presso gli stabilimenti e presso i commercianti)

(2) Dati rettificati per eliminare almeno approssimativamente l'influenza della non inclusione della Sarre nella R.F. tedesca prima del 6 luglio 1959

(1) Produktie en verbruik van schroot in de walslijen + invoer (direct en indirect) — uitvoer (direct en indirect) ± veranderingen in de voorraad (in de bedrijven en bij de handelaren)

(2) Gecorrigeerde cijfers ten einde bij benadering de invloed van het niet-insluiten van Saarland in de Bondsrepubliek vóór 6 juli 1959 uit te schakelen

INDEX EN QUATRE LANGUES DES NOMS DES PAYS CITÉS
DANS LE BULLETIN

INDICE IN QUATTRO LINGUE PER I NOMI DEI PAESI
MENTOVATI NEL BOLLETTINO

VIERSPRACHIGES VERZEICHNIS DER IN DEM BULLETIN
AUFGEFÜHRTEN LÄNDERNAMEN

VIERTALIGE LIJST VAN DE IN HET HANDBOEK VERMELDE
LANDEN

Deutsch	Français	Italiano	Nederlands
Deutschland (BR) Frankreich Italien Niederlande Belgien Luxemburg } BLWU Belgisch-Luxemburgische Wirtschaftsunion	Allemagne (RF) France Italie Pays-Bas Belgique Luxembourg } UEBL Union Économique Belgo-Luxembourgeoise	Germania (RF) Francia Italia Paesi Bassi Belgio Lussemburgo } UEBL Unione Economica Belgo-Lussemburghese	Duitsland (BR) Frankrijk Italië Nederland België Luxemburg } BLEU Belgisch-Luxemburgse Economische Unie
EUROPA, darunter: Großbritannien Norwegen Schweden Dänemark Österreich Schweiz Portugal Finnland Spanien Türkei Jugoslawien Griechenland Osteuropa, darunter: UdSSR	EUROPE, dont: Royaume-Uni Norvège Suède Danemark Autriche Suisse Portugal Finlande Espagne Turquie Yougoslavie Grèce Europe orientale, dont: URSS	EUROPA, di cui: Regno Unito Norvegia Svezia Danimarca Austria Svizzera Portogallo Finlandia Spagna Turchia Jugoslavia Grecia Europa orient., di cui: URSS	EUROPA, waarvan: Groot-Brittannië Noorwegen Zweden Denemarken Oostenrijk Zwitserland Portugal Finland Spanje Turkije Joegoslavië Griekenland Oost-Europa, waarvan: USSR
NORDAMERIKA, darunter: Vereinigste Staaten (USA) Kanada MITTELAMERIKA SÜDAMERIKA, darunter: Venezuela Brasilien Peru Chile Argentinien Kolumbien Uruguay	AMÉRIQUE du NORD, dont: États-Unis (USA) Canada AMÉRIQUE CENTRALE AMÉRIQUE DU SUD, dont: Venezuela Brésil Pérou Chili Argentine Colombie Uruguay	AMERICA SETTENTR., di cui: Stati Uniti Canada AMERICA CENTR. AMERICA DEL SUD, di cui: Venezuela Brasile Perù Cile Argentina Colombia Uruguay	NOORD-AMERIKA, waarvan: Verenigde Staten Canada CENTRAAL-AMERIKA ZUID-AMERIKA, waarvan: Venezuela Brazilië Peru Chili Argentinië Columbia Uruguay
AFRIKA, darunter: Algerien Marokko Tunesien Liberia Sierra Leone Portug. Guinea Angola Mozambik Ägypten Assoziierte überseeische Länder der EGKS (EAMA, DOM, TOM) Südafrikanische Union	AFRIQUE, dont: Algérie Maroc Tunisie Libéria Sierra Leone Guinée Portug. Angola Mozambique Égypte Pays d'Outre-Mer associés à la CECA (EAMA, DOM, TOM) Union Sud-Africaine	AFRICA, di cui: Algeria Marocco Tunisia Liberia Sierra Leone Guinea portoghese Angola Mozambico Egitto Paesi d'oltremare associati alla CECA (EAMA, DOM, TOM) Unione Sud-Africana	AFRIKA, waarvan: Algerië Marokko Tunesië Liberia Sierra Leone Portugees Guinea Angola Mozambique Egypte Landen overzee geassocieerd met de EGKS (EAMA, DOM, TOM) Zuid-Afrikaanse Unie
ASIEN, darunter: Mittlerer Osten darunter: Iran, Israel, Irak Übriges Asien darunter: Pakistan Indien China Japan	ASIE, dont: Moyen Orient dont: Iran, Israël, Irak Reste de l'Asie dont: Pakistan Inde Chine Japon	ASIA, di cui: Asia occidentale, di cui: Iran, Israele, Irak Resto dell'Asia, di cui: Pakistan India Cina Giappone	AZIE, waarvan: West-Azië, waarvan: Iran, Israël, Irak Overig deel van Azië, waarvan: Pakistan India China Japan
OZEANIEN	OCEANIE	OCEANIA	OCEANIË
Sonstige Länder Dritte Länder	Autres pays Pays tiers	Altri paesi Paesi terzi	Overige landen Derde landen

VERÖFFENTLICHUNGEN
PUBLICATIONS
PUBBLICAZIONI
UITGAVEN
PUBLICATIONS

TITEL	TITRE	Preis Einzelnummer Price per issue Prezzo di ogni numero					Prix par numéro Prijis per nummer					Preis Jahresabonnement Price annual subscription Prezzo abbonamento annuo			Prix abonnement annuel Prijis jaarabonnement		
		DM	Ffr	Lit.	Fl	Fb	DM	Ffr	Lit.	Fl	Fb	DM	Ffr	Lit.	Fl	Fb	
PERIODISCHE VERÖFFENTLICHUNGEN	PUBLICATIONS PÉRIODIQUES																
Allgemeine Statistik (violett) deutsch / französisch / italienisch / niederländisch / englisch 11 Hefte jährlich	Statistiques générales (violett) allemand / français / italien / néerlandais / anglais 11 numéros par an	4,—	5,60	620	3,60	50	40,50	61,50	6 875	39,80	550						
Regionalstatistiken - Jahrbuch (violett) deutsch / französisch / italienisch / niederländisch / englisch	Annuaire de statistiques régionales (violett) allemand / français / italien / néerlandais / anglais	7,50	11,50	1 250	7,25	100	—	—	—	—	—						
Volkswirtschaftliche Gesamtrechnungen - Jahrbuch (violett) deutsch / französisch / italienisch / niederländisch / englisch	Comptes Nationaux (violett) - Annuaire allemand / français / italien / néerlandais / anglais	11,—	16,70	1 870	11,—	150	—	—	—	—	—						
Zahlungsbilanzen - Jahrbuch (violett) deutsch / französisch / italienisch / niederländisch / englisch	Balances des paiements (violett) - Annuaire allemand / français / italien / néerlandais / anglais	7,50	11,50	1 250	7,25	100	—	—	—	—	—						
Die Steuereinnahmen in der Gemeinschaft - Jahrbuch (violett) deutsch / französisch	Recettes fiscales (violett) - Annuaire français / allemand	7,50	11,50	1 250	7,25	100	—	—	—	—	—						
Studien und Erhebungen 4 Hefte jährlich	Études et enquêtes statistiques 4 numéros par an	7,50	11,50	1 250	7,25	100	26,—	39,—	4 370	25,50	350						
Statistische Grundzahlen deutsch, französisch, italienisch, niederländisch, englisch Ausgabe 1968-1969 Ausgabe 1970 (erscheint Anfang 1971)	Statistiques de base allemand, français, italien, néerlandais, anglais édition 1968-1969 édition 1970 (à paraître début 1971)	4,— 5,50	5,60 8,50	620 930	3,60 5,40	50 75	—	—	—	—	—						
Außenhandel: Monatsstatistik (rot) deutsch / französisch 11 Hefte jährlich	Commerce extérieur: Statistique mensuelle (rouge) allemand / français 11 numéros par an	4,—	5,60	620	3,60	50	37,—	56,—	6 250	36,50	500						
Außenhandel: Analytische Übersichten (rot) (Nimexe); vierteljährlich deutsch / französisch Band A — Landwirtschaftliche Erzeugnisse Band B — Mineralische Stoffe Band C — Chemische Erzeugnisse Band D — Kunststoffe, Leder Band E — Holz, Papier, Kork Band F — Spinnstoffe, Schuhe Band G — Steine, Gips, Keramik, Glas Band H — Eisen und Stahl Band I — Uedite Metalle Band J — Maschinen, Apparate Band K — Beförderungsmittel Band L — Präzisionsinstrumente, Optik 12 Bände zu je 4 Heften	Commerce extérieur: Tableaux analytiques (rouge) (Nimexe); publication trimestrielle allemand / français Volume A — Produits agricoles Volume B — Produits minéraux Volume C — Produits chimiques Volume D — Matières plastiques, cuir Volume E — Bois, papier, liège Volume F — Matières textiles, chaussures Volume G — Pierres, plâtre, céramique, verre Volume H — Fonte, fer et acier Volume I — Autres métaux communs Volume J — Machines, appareils Volume K — Matériel de transport Volume L — Instruments de précision, optique les 12 volumes à 4 fascicules chacun	11,— 5,50 11,— 9,50 7,50 11,— 7,50 9,50 11,— 5,50 9,50 —	16,70 8,50 16,70 14,— 11,50 16,70 11,50 14,— 16,70 11,50 14,— —	1 870 930 1 870 1 560 1 250 1 870 1 250 1 560 1 870 930 1 560 —	11,— 5,40 11,— 9,— 7,25 11,— 7,25 9,— 11,— 5,40 9,— —	150 75 150 125 100 150 125 125 150 75 125 —	37,— 18,35 37,— 29,25 22,— 37,— 22,— 29,25 37,— 18,35 29,25 330,—	56,— 28,— 56,— 44,50 33,50 56,— 33,50 44,50 56,— 28,— 44,50 500,—	6 250 3 120 6 250 5 000 3 750 6 250 5 000 5 000 6 250 3 120 5 000 56 250	36,50 18,— 36,50 29,— 22,— 36,50 29,— 29,— 36,50 18,— 29,— 325,—	500 250 500 400 300 500 400 400 500 250 400 4 500						
Außenhandel: Einheitsliches Länderverzeichnis (rot) deutsch / französisch / italienisch / niederländisch / englisch jährlich	Commerce extérieur: Code géographique commun (rouge) allemand / français / italien / néerlandais / anglais publication annuelle	4,—	5,60	620	3,60	50	—	—	—	—	—						
Außenhandel: Erzeugnisse EGKS (rot) deutsch / französisch / italienisch / niederländisch jährlich bisher erschienen: 1955-1968	Commerce extérieur: Produits CECA (rouge) allemand / français / italien / néerlandais publication annuelle déjà parus: 1955 à 1968	14,65	22,50	2 500	14,50	200	—	—	—	—	—						
Überseeische Assoziierte: Rückblickendes Jahrbuch des Außenhandels der AASM (1959-1966) (olivgrün) - Per Land deutsch / französisch / italienisch / niederländisch / englisch (Mauretanien, Mali, Obervolta, Niger, Senegal, Elfenbeinküste, Togo, Dahome, Kamerun, Tschad, Zentralafrika, Gabun, Kongo (Brazzaville), Madagaskar)	Associés d'outre-mer: Annuaire rétrospectif du Commerce extérieur des États africains et malgache 1959-1966 (vert-olive) par pays allemand / français / italien / néerlandais / anglais (Mauritanie, Mali, Haute-Volta, Niger, Sénégal, Côte-d'Ivoire, Togo, Dahomey, Cameroun, Tchad, Rép. Centrafricaine, Gabon, Congo-Brazzaville, Madagascar)	7,50	11,50	1 250	7,25	100	—	—	—	—	—						
Überseeische Assoziierte: Rückblickendes Jahrbuch des Außenhandels der AASM (1966-1969) (olivgrün) deutsch / französisch / italienisch / niederländisch / englisch in 2 Bänden - je Band	Associés d'outre-mer: Annuaire rétrospectif du commerce extérieur des États africains et malgache (1966-69) (vert-olive) allemand / français / italien / néerlandais / anglais en 2 volumes - par numéro	7,50	11,50	1 250	7,25	100	—	—	—	—	—						

TITOLO

TITEL

TITLE

PUBBLICAZIONI PERIODICHE

- Statistiche generali (viola)**
tedesco / francese / italiano / olandese / inglese
11 numeri all'anno
- Annuario statistiche regionali (viola)**
tedesco / francese / italiano / olandese / inglese
- Conti nazionali - annuario (viola)**
tedesco / francese / italiano / olandese / inglese
- Bilance dei pagamenti - annuario (viola)**
tedesco / francese / italiano / olandese / inglese
- Le entrate fiscali della CEE - annuario (viola)**
tedesco / francese
- Studi ed indagini statistiche**
4 numeri all'anno
- Statistiche generali della Comunità**
tedesco, francese, italiano, olandese, inglese
edizione 1968-1969
edizione 1970 (da pubblicarsi all'inizio del 1971)
- Commercio estero: Statistica mensile (rosso)**
tedesco / francese
11 numeri all'anno
- Commercio estero: Tavole analitiche (rosso)**
(Nimexe); pubblicazione trimestrale
tedesco / francese
- Volume A — Prodotti agricoli
Volume B — Prodotti minerali
Volume C — Prodotti chimici
Volume D — Materie plastiche, cuoio
Volume E — Legno, carta, sughero
- Volume F — Materie tessili, calzature
- Volume G — Pietre, gesso, ceramica, vetro
Volume H — Ghissa, ferro e acciaio
Volume I — altri metalli comuni
- Volume J — Macchine ed apparecchi
Volume K — Materiale da trasporto
- Volume L — Strumenti di precisione, ottica
12 volumi, di 4 fascicoli ciascuno
- Commercio estero: Codice geografico comune (rosso)**
tedesco / francese / italiano / olandese / inglese
pubblicazione annuale
- Commercio estero: Prodotti CECA (rosso)**
tedesco / francese / italiano / olandese
pubblicazione annuale
già pubblicati gli anni 1955-1968
- Associati d'oltremare: Annuario retrospettivo del commercio estero degli SAMA (1959-1966) - per paese (verde oliva)**
tedesco / francese / italiano / olandese / inglese
(Mauritania, Mali, Alto Volta, Niger, Senegal, Costa d'Avorio, Togo, Dahomey, Camerun, Ciad, Centrafrica, Gabon, Congo (Brazzaville), Madagascar)
- Associati d'oltremare: Annuario retrospettivo del commercio estero degli SAMA (1966-1969) (verde oliva)**
tedesco / francese / italiano / olandese / inglese
2 numeri - prezzo unitario

PERIODIEKE UITGAVEN

- Algemene Statistiek (paars)**
Duits / Frans / Italiaans / Nederlands / Engels
11 nummers per jaar
- Jaarboek regionale statistieken (paars)**
Duits / Frans / Italiaans / Nederlands / Engels
- Nationale rekeningen - jaarboek (paars)**
Duits / Frans / Italiaans / Nederlands / Engels
- Betalingsbalansen - jaarboek (paars)**
Duits / Frans / Italiaans / Nederlands / Engels
- De belastingopbrengsten in de EEG - jaarboek (paars)**
Duits / Frans
- Statistische studies en enquêtes**
4 nummers per jaar
- Basisstatistieken**
Duits, Frans, Italiaans, Nederlands, Engels
Uitgave 1968-1969
Uitgave 1970 (verschijnt begin 1971)
- Buitenlandse handel: Maandstatistiek (rood)**
Duits / Frans
11 nummers per jaar
- Buitenlandse handel: Analytische tabellen (rood)**
(Nimexe), driemaandelijks
Duits / Frans
- Deel A — Landbouwprodukten
Deel B — Minerale produkten
Deel C — Chemische produkten
Deel D — Plastics stoffen, leder
Deel E — Hout, papier, kurk
- Deel F — Textielstoffen, schoeisel
- Deel G — Steen, gips, keramiek, glas
Deel H — Gietijzer, ijzer en staal
Deel I — Onedele metalen
- Deel J — Machines en toestellen
Deel K — Vervoermaterieel
Deel L — Precisie-instrumenten, optische toestellen
12 delen van 4 afleveringen elk
- Buitenlandse handel: gemeenschappelijke landenlijst (rood)**
Duits / Frans / Italiaans / Nederlands / Engels
jaarlijks
- Buitenlandse handel: Produkten EGKS (rood)**
Duits / Frans / Italiaans / Nederlands
jaarlijks
tot dusver verschenen: 1955-1968
- Overzeese geassocieerden: Retrospectief jaarboek van de buitenlandse handel van de GASM (1959-1966) (olijfgroen) per land**
Duits / Frans / Italiaans / Nederlands / Engels
(Mauritanië, Mali, Boven-Volta, Niger, Senegal, Ivoorkust, Togo, Dahomey, Kameroen, Tsjad, Centraal-Afrika, Gaboen, Kongo (Brazzaville), Madagaskar)
- Overzeese geassocieerden: Retrospectief jaarboek van de buitenlandse handel van de GASM (1966-1969) (olijfgroen)**
Duits / Frans / Italiaans / Nederlands / Engels
in 2 delen, per deel

PERIODICAL PUBLICATIONS

- General Statistics (purple)**
German / French / Italian / Dutch / English
11 issues per year
- Regional Statistics Yearbook (purple)**
German / French / Italian / Dutch / English
- National Accounts - Yearbook (purple)**
German / French / Italian / Dutch / English
- Balances of Payments - Yearbook (purple)**
German / French / Italian / Dutch / English
- Revenue from Taxation in the EEC - Yearbook (purple)**
German / French
- Statistical Studies and Surveys**
4 issues per year
- Basic Statistics**
German, French, Italian, Dutch, English
1969 issue
1970 issue (to be published at the beginning of 1971)
- Foreign Trade: Monthly Statistics (red)**
German / French
11 issues per year
- Foreign Trade: Analytical Tables (red) (Nimexe) quarterly**
German / French
- Volume A — Agricultural products
Volume B — Mineral products
Volume C — Chemical products
Volume D — Plastic materials, leather
Volume E — Wood, paper, cork
- Volume F — Textiles, footwear
Volume G — Articles of stone, of plaster, ceramic products, glass and glassware
Volume H — Iron and steel, and articles thereof
Volume I — Basemetals
Volume J — Machinery and mechanical appliances
Volume K — Transport equipment
- Volume L — Precision instruments, optics
12 volumes of 4 booklets each
- Foreign Trade: Standard Country Classification (red)**
German / French / Italian / Dutch / English
yearly
- Foreign Trade: ECSC Products (red)**
German / French / Italian / Dutch
yearly
previously published: 1955-1968
- Overseas Associates: Retrospective Yearbook of Foreign Trade of the AASM by Country (1959-1966) (olive-green)**
German / French / Italian / Dutch / English
(Mauritania, Mali, Upper Volta, Niger, Senegal, Ivory Coast, Togo, Dahomey, Cameroon, Chad, Central African Republic, Gabon, Congo (Brazzaville), Madagascar)
- Overseas Associates: Retrospective Yearbook of Foreign Trade of the AASM (1966-1969) (olive-green)**
German / French / Italian / Dutch / English
in 2 volumes - each volume

TITOLO

TITEL

TITLE

PUBBLICAZIONI PERIODICHE

Associati d'oltremare: Annuario statistico degli SAMA (1969) (verde oliva)
francese

Statistiche dell'energia (rubino)
tedesco / francese / italiano / olandese / inglese
pubblicazioni trimestrali
annuario (compreso nell'abbonamento)

Statistiche dell'industria (blu)
tedesco / francese / italiano / olandese
pubblicazione trimestrale
annuario (compreso nell'abbonamento)

Siderurgia (blu)
tedesco / francese / italiano / olandese
pubblicazione bimestrale
annuario 1964, 1966, 1968, 1970 (non compreso nell'abbonamento)

Statistiche sociali (giallo)
tedesco / francese / italiano / olandese o tedesco / francese
6 numeri all'anno
annuario (non compreso nell'abbonamento)

Statistiche agraria (verde)
tedesco / francese
8-10 numeri all'anno

Statistica dei trasporti (cremisi)
tedesco / francese / italiano / olandese
annuario

PUBBLICAZIONI NON PERIODICHE

Statistiche sociali: Serie speciale « Bilanci familiari » (giallo) (edizione 1966-1967)
tedesco / francese e italiano / olandese
7 numeri, comprendenti ciascuno un testo e tabelle
prezzo unitario
serie completa

Statistiche sociali: Serie speciale « Indagine sulla struttura e sulla ripartizione dei salari » (giallo)
8 volumi
serie completa

Statistica agraria: Serie speciale « Indagine di base sulla struttura delle aziende agricole - Risultati riassuntivi per circoscrizione d'indagine » (Paesi del Benelux, Germania, Italia)
prezzo unitario

Statistiche generali: Serie speciale « Tavole Input-Output 1965 » (bianco)
francese + lingua del paese in oggetto
abbonamento per i primi 6 volumi

Nomenclatura delle attività economiche nelle Comunità europee (NACE)
tedesco / francese e italiano / olandese
edizione 1970

Classificazione statistica e tariffaria per il commercio internazionale (CST)
tedesco / francese / italiano / olandese

Nomenclatura uniforme delle merci per la statistica dei trasporti (NST) - Edizione 1968
tedesco / francese / italiano / olandese

Nomenclatura armonizzata per le statistiche del commercio estero dei paesi della CEE (NIMEXE)
tedesco / francese / italiano / olandese
Testo integrale - Edizione 1969 + supplemento 1970

PERIODIEKE UITGAVEN

Overzeese geassocieerden: Statistisch jaarboek voor de GASM (1969) (olijfgroen)
Frans

Energiestatistiek (robiin)
Duits / Frans / Italiaans / Nederlands / Engels
driemaandelijks
jaarboek (inbegrepen in het abonnement)

Industriestatistiek (blauw)
Duits / Frans / Italiaans / Nederlands
driemaandelijks
jaarboek (inbegrepen in het abonnement)

Ijzer en staal (blauw)
Duits / Frans / Italiaans / Nederlands
tweemaandelijks
jaarboek 1964, 1966, 1968, 1970 (niet inbegrepen in het abonnement)

Sociale statistiek (geel)
Duits / Frans / Italiaans / Nederlands of Duits / Frans
6 nummers per jaar
jaarboek (niet inbegrepen in het abonnement)

Landbouwstatistiek (groen)
Duits / Frans
8-10 nummers per jaar

Vervoerstatistieken (karmozijn)
Duits / Frans / Italiaans / Nederlands
jaarboek

NIET-PERIODIEKE UITGAVEN

Sociale statistiek: Bijzondere reeks „Budgetonderzoek” (geel) (uitgave 1966-1967)
Duits / Frans en Italiaans / Nederlands
7 nummers met elk een tekstgedeelte en een tabellengedeelte
per nummer
gehele reeks

Sociale statistiek: Bijzondere reeks „Enquête naar de structuur en de verdeling der lonen” (geel)
verschijnt in 8 delen
volledige serie

Landbouwstatistiek: Bijzondere reeks „Basis-enquête inzake de structuur van de landbouwbedrijven - Samengevatte resultaten per enquête-gebied”. Eerste serie van 13 delen (Benelux-landen, Duitsland, Italië)
per nummer

Algemene statistiek: bijzondere reeks „Input-Output tabellen 1965” (wit)
Frans + de taal van het betrokken land
abonnement voor de eerste 6 delen

Systematische bedrijfsindeling in de Europese Gemeenschappen (NACE)
Duits / Frans en Italiaans / Nederlands
uitgave 1970

Classificatie voor statistiek en tarief van de internationale handel (CST)
Duits / Frans / Italiaans / Nederlands

Eenvormige goederennomenclatuur voor de vervoerstatistieken (NST) - Uitgave 1968
Duits / Frans / Italiaans / Nederlands

Geharmoniseerde nomenclatuur voor de statistieken van de buitenlandse handel van de Lid-Staten van de EEG (NIMEXE)
Duits / Frans / Italiaans / Nederlands
volledige tekst - uitgave 1969 + supplement 1970

PERIODICAL PUBLICATIONS

Overseas Statistics: Statistical Yearbook from AASM (1969) (olive-green)
French

Energy Statistics (ruby)
German / French / Italian / Dutch / English
quarterly
Yearbook (included in the subscription)

Industrial Statistics (blue)
German / French / Italian / Dutch
quarterly
Yearbook (included in the subscription)

Iron and Steel (blue)
German / French / Italian / Dutch
bimonthly
Yearbook 1964, 1966, 1968, 1970 (not included in the subscription)

Social Statistics (yellow)
German / French / Italian / Dutch or German / French
6 issues yearly
Yearbook (not included in the subscription)

Agricultural Statistics (green)
German / French
8-10 issues yearly

Transport Statistics (crimson)
German / French / Italian / Dutch
Yearbook

NON PERIODICAL PUBLICATIONS

Social Statistics: Special Series of Economic Accounts (yellow) (1966-1967 edition)
German / French and Italian / Dutch
7 issues, each containing text and tables
per issue
whole series

Social Statistics: Special Series “Survey on the structure and distribution of wages” (yellow)
8 volumes - per issue
complete series

Agricultural Statistics: Special Series “Basis survey on the structure of agricultural holdings - Summary results according to survey areas”
First issue of 13 volumes (Benelux countries, Germany, Italy)
per issue

General Statistics: Special Series “The Input-Output Tables 1965” (white)
French + the language of the country concerned
The series of the first 6 issues

Nomenclature of Economic Activities in the European Communities (NACE)
German / French and Italian / Dutch
1970 issue

Statistical and Tariff Classification for International Trade (CST)
German / French / Italian / Dutch

Standard Goods Nomenclature for Transport Statistics (NST) - 1968 issue
German / French / Italian / Dutch

Harmonized Nomenclature for the Foreign Trade Statistics of the EEC-Countries (Nimexe)
German / French / Italian / Dutch
Full Text - 1969 issue + supplement 1970

**STATISTISCHES AMT DER EUROPÄISCHEN GEMEINSCHAFTEN
OFFICE STATISTIQUE DES COMMUNAUTÉS EUROPÉENNES
ISTITUTO STATISTICO DELLE COMUNITÀ EUROPEE
BUREAU VOOR DE STATISTIEK DER EUROPESE GEMEENSCHAPPEN
STATISTICAL OFFICE OF THE EUROPEAN COMMUNITIES**

- R. Dumas** **Generaldirektor / Directeur général / Direttore Generale / Directeur-Generaal / Director General**
- E. Hentgen** **Assistent / Assistant / Assistente / Assistent / Assistant**
- Direktoren / Directeurs / Direttori / Directeuren / Directors:**
- V. Paretti** **Allgemeine Statistik und Statistik der assoziierten Staaten / Statistiques générales et statistiques des Etats associés / Statistica Generale e statistiche degli Stati associati / Algemene Statistiek en Statistiek van de geassocieerde Staten / General Statistics and Statistics on the associated States**
- C. Legrand** **Energiestatistik / Statistiques de l'énergie / Statistiche dell'Energia / Energiestatistiek / Energy Statistics**
- S. Ronchetti** **Handels- und Verkehrstatistik / Statistiques du commerce et des transports / Statistica del Commercio e dei Trasporti / Statistieken van de Handel en Vervoer / Trade and Transports Statistics**
- F. Grotius** **Industrie- und Handwerksstatistik / Statistiques industrielles et artisanales / Statistica dell'Industria e dell'Artigianato / Industrie- en Ambachtsstatistiek / Industrial and Craft Statistics**
- P. Gavanier** **Sozialstatistik / Statistiques sociales / Statistica Sociale / Sociale Statistiek / Social Statistics**
- S. Louwes** **Agrarstatistik / Statistiques agricoles / Statistica Agraria / Landbouwstatistiek / Agricultural statistics**

Diese Veröffentlichung kann zum Einzelpreis von DM 6,— oder zum Jahresabonnementspreis von DM 30,— durch die nachstehend aufgeführten Vertriebsstellen bezogen werden:

Cette publication est vendue, par numéro, au prix de Ffr 7,50 ou Fb 75,— ou par abonnement annuel au prix de Ffr 37,50 ou Fb 375,—. S'adresser aux bureaux de vente et d'abonnements indiqués ci-dessous :

Questa pubblicazione è in vendita al prezzo di Lit. 930,— il numero o di Lit. 4.680,— per l'abbonamento annuale. Ogni richiesta va rivolta agli uffici di vendita e di abbonamento seguenti :

Deze publikatie kost Fl. 5,40 resp. Fb 75,— per nummer of Fl. 27,30 resp. Fb 375,— per jaarabonnement en is verkrijgbaar bij onderstaande verkoop- en abonnementskantoren :

This publication is delivered by the following sales agents at the price of : single copies : Fb 75,—, annual subscription : Fb 375,— :

DEUTSCHLAND (B.R.) BUNDESANZEIGER, Postfach - Köln 1 — Fernschreiber: Anzeiger Bonn 08.882.595, Postscheckkonto: 83.400 Köln

FRANCE SERVICE DE VENTE EN FRANCE DES PUBLICATIONS DES COMMUNAUTÉS EUROPÉENNES - 26, rue Desaix, Paris 15^e — Compte courant postal : Paris 23-96

ITALIA LIBRERIA DELLO STATO - Piazza G. Verdi, 10 — Roma - ccp : 1/2640
Agenzie : ROMA — Via del Tritone, 61/A e 61/B e Via XX Settembre (Palazzo Ministero delle Finanze) - MILANO — Galleria Vittorio Emanuele, 3 - FIRENZE — Via Cavour, 46/R - NAPOLI — Via Chiaia, 5 - GENOVA — Via XII Ottobre, 172

NEDERLAND STAATSDRUKKERIJ- EN UITGEVERIJBEDRIJF — Christoffel Plantijnstraat, 's-Gravenhage, Postgirorekening : 42 53 00

BELGIË-BELGIQUE BELGISCH STAATSBLOED — Leuvense weg 40 - Brussel - PCR : 50-80
MONITEUR BELGE — 40, rue de Louvain - Bruxelles - CCP : 50-80

LUXEMBOURG OFFICE DES VENTES DES PUBLICATIONS DES COMMUNAUTÉS EUROPÉENNES — 37, rue Glesener - Luxembourg (Gare), Case postale 1003
CCP : 191-90, compte courant bancaire : Banque Internationale du Luxembourg R 101/6830

GREAT BRITAIN AND COMMONWEALTH H.M. STATIONERY OFFICE — P.O. Box 569 - London S.E. 1

ANDERE LÄNDER-AUTRES PAYS-ALTRI PAESI-ANDERE LANDEN-OTHER COUNTRIES

VERTRIEBSSTELLE DER VERÖFFENTLICHUNGEN DER EUROPÄISCHEN GEMEINSCHAFTEN

OFFICE DES VENTES DES PUBLICATIONS DES COMMUNAUTÉS EUROPÉENNES

UFFICIO VENDITE DELLE PUBBLICAZIONI DELLE COMUNITÀ EUROPEE

VERKOOPBUREAU VAN DE PUBLIKATIES DER EUROPESE GEMEENSCHAPPEN

SALES OFFICE FOR PUBLICATIONS OF THE EUROPEAN COMMUNITIES

Luxembourg (Gare), Case postale 1003

AMT FOR AMTLICHE VERÖFFENTLICHUNGEN DER EUROPÄISCHEN GEMEINSCHAFTEN
OFFICE DES PUBLICATIONS OFFICIELLES DES COMMUNAUTÉS EUROPÉENNES
UFFICIO DELLE PUBBLICAZIONI UFFICIALI DELLE COMUNITÀ EUROPEE
BUREAU VOOR OFFICIELE PUBLIKATIES DER EUROPESE GEMEENSCHAPPEN
OFFICE FOR OFFICIAL PUBLICATIONS OF THE EUROPEAN COMMUNITIES