

**STATISTISCHES AMT
DER EUROPÄISCHEN GEMEINSCHAFTEN**

Anschriften

Luxemburg, Centre Louvigny, Postfach 130 — Tel. 288 31

Brüssel, 23-27 Avenue de la Joyeuse Entrée (Verbindungsbüro) — Tel. 35 80 40

**OFFICE STATISTIQUE
DES COMMUNAUTÉS EUROPÉENNES**

Adresses

Luxembourg, Centre Louvigny, Boîte Postale 130 — Tél. 288 31

Bruxelles, 23-27, Avenue de la Joyeuse Entrée (Bureau de liaison) — Tél. 35 80 40

**ISTITUTO STATISTICO
DELLE COMUNITÀ EUROPEE**

Indirizzi

Lussemburgo, Centre Louvigny, Casella Postale 130 — Tel. 288 31

Bruxelles, 23-27, Avenue de la Joyeuse Entrée (Ufficio di Collegamento) — Tel. 35 80 40

**BUREAU VOOR DE STATISTIEK
DER EUROPESE GEMEENSCHAPPEN**

Adressen

Luxemburg, Centre Louvigny, Postbus 130 — Tel. 288 31

Brussel, Blijde Inkomstlaan 23-27 (Verbindingsbureau) — Tel. 35 80 40

**STATISTICAL OFFICE
OF THE EUROPEAN COMMUNITIES**

Addresses

Luxemburg, Centre Louvigny, P.O.Box 130 — Tel. 288 31

Brussels, 23-27, Avenue de la Joyeuse Entrée (Liaison Office) — Tel. 35 80 40

Die Angaben für die Jahre vor 1965 sind vollständig im Jahrbuch „Eisen und Stahl“ des Statistischen Amtes, Ausgabe 1966, Teil 1, „Laufende Statistiken“ enthalten und können diesen entnommen werden.

Wir verweisen auf den STATISTISCHEN SONDERBERICHT „Lohnkosten in der Eisen- und Stahlindustrie und im Eisenerzbergbau“, Seiten XXVII - XXXI dieser Ausgabe.
Vgl. auch Seite IX.

Les données annuelles antérieures à 1965 sont reprises intégralement dans la publication de l'Office Statistique : **Annuaire Sidérurgie, 1966**, 1^{re} partie : « Statistiques courantes », à laquelle le lecteur est prié de bien vouloir se reporter.


Voir, dans ce numéro, pages XXVII - XXXI la NOTE STATISTIQUE « Le coût de la main-d'œuvre dans l'industrie sidérurgique et les mines de fer ».
Voir aussi page IX.

I dati annuali anteriori al 1965 sono integralmente riportati nella pubblicazione dell'Istituto Statistico : **Annuario Siderurgia - 1966**, 1^a parte : « Statistiche correnti » al quali si ricebonda il lettore eventualmente interessato.

Vedere, in questo numero, pagine XXVII - XXXI, la NOTA STATISTICA « Il costo della manodopera nell'industria siderurgica e nelle miniere di ferro »
Vedere inoltre pagina IX.

Zie, in dit nummer, bladz. XXVII - XXXI de SPECIALE STATISTISCHE BIJLAGE „De kosten van arbeidskrachten in de ijzer- en staalindustrie en in de ijzerertsminen“.
Zie ook bladz. IX.

De cijfers betreffende de jaren vóór 1965 worden niet meer vermeld in de tweemaandelijksse publikatie „Ijzer en Staal“; bovengenoemde cijfers treft men volledig aan in deel I „Lopende Statistieken“ van het **Jaarboek Ijzer en Staal, uitgave 1966**.



EISEN UND STAHL
SIDERURGIE
SIDERURGIA
IJZER EN STAAL
IRON AND STEEL

1968 — No. 6

Zweimonatliche Veröffentlichung

Publication bimestrielle

Pubblicazione bimestrale

Tweemaandelijkse uitgave

Bimonthly

**Inhaltswiedergabe nur mit Quellennachweis
gestattet**

**La reproduction des données est subordonnée
à l'indication de la source**

**La riproduzione del contenuto è subordinata
alla citazione della fonte**

**Het overnemen van gegevens is toegestaan
mits duidelijke bronvermelding**

**Reproduction of the contents of this publication
is subject to acknowledgement of the source**

Vorbemerkung

Avertissement

Avvertenza

Voorwoord

VORBEMERKUNG

Die Angaben für die Jahre vor 1965 sind für alle Tabellen dieses Bulletins im ersten Teil des Jahrbuches „Eisen und Stahl“ (Ausgabe 1966) enthalten.

Das Statistische Bulletin „Eisen und Stahl“ soll gemäß Artikel 47 Abs. 2 des Vertrages über die Gründung der Europäischen Gemeinschaft für Kohle und Stahl den Regierungen und allen anderen Beteiligten die Angaben auf dem Gebiet der Eisen- und Stahlindustrie und des Eisenerzbergbaus liefern, die für sie von Nutzen sein können.

Es enthält einen veränderlichen Teil, den „Statistischen Sonderbericht“, in dem hauptsächlich Jahresangaben, insbesondere über folgende Themen, veröffentlicht werden: Listenpreise — Rohstahl-Weltproduktion — Außenhandel — Fehlschichten im Eisenerzbergbau — die wichtigsten Ergebnisse der jährlichen Erhebungen über „Investitionen“ und über „Löhne“ usw.

Der Hauptteil des Bulletins ist jedoch, wie schon in seiner seit 1953 veröffentlichten und stetig verbesserten Form, den regelmäßigen statistischen Reihen gewidmet. Diese Statistiken umfassen nicht nur Angaben über die eigentliche Eisen- und Stahlindustrie im Sinne des Vertrages sowie über den Eisenerzbergbau, sondern auch Zahlen über den Handel mit Schrott und Stahlerzeugnissen; außerdem enthalten die Statistiken zahlreiche Angaben über den Außenhandel.

Besondere Hinweise

1. Für verschiedene Staaten werden die derzeitigen Grenzen zugrunde gelegt.

In den Angaben über die Bundesrepublik (BR) ist das Saarland enthalten. Sämtliche Statistiken über Frankreich beziehen sich lediglich auf das Mutterland. In den deutschen Außenhandelsangaben ist der Austausch mit dem Gebiet der DM-Ost nicht enthalten.

2. Bei den Statistiken über den Gütertausch — gleichgültig, ob sie auf der Grundlage der Werklieferungen oder an Hand der beim Grenzübertritt festgestellten Mengen erstellt sind — treten seit Eröffnung des Gemeinsamen Marktes für Kohle und Stahl an die Stelle der Begriffe:

- Einfuhr aus den Ländern der Gemeinschaft und
- Ausfuhr nach Ländern der Gemeinschaft

die Begriffe:

AVERTISSEMENT

Les données annuelles antérieures à 1965 de tous les tableaux de ce bulletin sont publiées en première partie de l'Annuaire « Sidérurgie » (édition 1966).

Le Bulletin « Sidérurgie » a pour but — en application de l'article 47, alinéa 2 du Traité instituant la Communauté Européenne du Charbon et de l'Acier — de fournir aux gouvernements et à tous les autres intéressés les données qui sont susceptibles de leur être utiles dans le domaine de la Sidérurgie et des Mines de fer.

Il comporte une partie variable: La « Note statistique » dans laquelle seront diffusées des données surtout annuelles concernant notamment: Les prix de barèmes — La production mondiale d'acier brut — Commerce extérieur — L'absentéisme dans les mines de fer — Les résultats principaux des enquêtes annuelles sur les « Investissements » et sur les « salaires » etc.

L'essentiel du Bulletin est cependant consacré — comme cela a été le cas depuis sa publication en 1953 sous des formes diverses améliorées peu à peu — aux séries statistiques régulières. Celles-ci comprennent non seulement des données relatives à la « Sidérurgie proprement dite », au sens du Traité, et aux « Mines de fer », mais aussi des statistiques concernant le négoce de la ferraille et le négoce des produits sidérurgiques, ainsi que de nombreuses données sur les échanges extérieurs.

Observations particulières

1° Les différents pays sont considérés dans les limites de leur territoire actuel.

Les données se rapportant à l'Allemagne occidentale (RF) comprennent la Sarre.

Toutes les statistiques concernant la France s'appliquent à la France seule.

Pour les statistiques douanières allemandes les échanges avec la zone du DM-Est ne sont pas compris dans les chiffres publiés.

2° Pour les statistiques relatives aux échanges, qu'elles aient pour base les livraisons recensées auprès des usines ou bien les passages aux frontières relevés par les douanes, les expressions:

- importations en provenance des pays de la Communauté
- exportations à destination des pays de la Communauté

sont remplacées respectivement depuis l'établissement du Marché commun du charbon et de l'acier par les expressions suivantes:

AVVERTENZA

I dati annuali anteriori al 1965 di tutte le tabelle di questo bollettino sono pubblicati nella prima parte dell'Annuario « Siderurgia » (edizione 1966).

Il Bollettino « Siderurgia » si prefigge — in applicazione dell'art. 47, comma 2 del Trattato Istitutivo della Comunità Europea del Carbone e dell'Acciaio — di fornire ai governi e a tutti gli altri interessati dati che possono rivestire una certa utilità nel settore dell'industria siderurgica e delle miniere di ferro.

Esso comprende una parte variabile: la « Nota statistica » nella quale saranno pubblicati i dati soprattutto annuali concernenti in particolare i prezzi di listino, la produzione mondiale di acciaio greggio, — commercio estero — l'assenteismo nelle miniere di ferro, i risultati principali delle indagini annuali sugli « investimenti » e sul « salari », ecc.

Tuttavia la parte essenziale del Bollettino continuerà ad essere dedicata — come avviene fin dalla prima pubblicazione nel 1953, sotto varie forme migliorate a poco a poco — alle serie statistiche regolari. Queste ultime comprendono non solo dati relativi alla « siderurgia propriamente detta » ai sensi del Trattato e alle « miniere di ferro », ma anche statistiche concernenti il commercio del rottame e dei prodotti siderurgici, nonché numerosi dati sugli scambi esterni.

Osservazioni particolari

1° I vari paesi sono considerati nei limiti del loro territorio attuale.

I dati riferiti alla Germania occidentale (RF) comprendono la Sarre. Tutte le statistiche relative alla Francia si applicano soltanto al territorio metropolitano.

Per tutte le statistiche doganali tedesche gli scambi con la zona del DM-est non sono compresi nelle cifre pubblicate.

2° Per le statistiche relative agli scambi, abbiano esse come base le consegne censite presso gli stabilimenti oppure i passaggi alle frontiere rilevati dai servizi ufficiali competenti le espressioni:

— Importazioni dai paesi della Comunità,
— esportazioni verso i paesi della Comunità,
sono state sostituite rispettivamente, dopo l'istituzione del Mercato Comune per il carbone e per l'acciaio, dalle espressioni:

VOORWOORD

De jaarlijkse gegevens betrekking hebbend op de jaren vóór 1965 voor alle tabellen van dit Bulletin zijn opgenomen in het eerste deel van een Jaarboek „Ijzer en Staal” (uitgave 1966).

Het Bulletin „Ijzer en Staal” heeft ten doel — Ingevolge artikel 47, lid 2, van het Verdrag tot oprichting van de Europese Gemeenschap voor Kolen en Staal — aan de regeringen en alle overige belangstellenden de gegevens te verstrekken welke voor hen van nut zouden kunnen zijn op het gebied van de ijzer- en staalindustrie en de ijzerertsminen.

In dit Bulletin is opgenomen een veranderlijk gedeelte: de „Speciale statistische bijlage” waarin voornamelijk jaargegevens worden gepubliceerd betreffende met name: de in de prijsschalen opgenomen prijzen — de wereldproductie van ruwstaal — de buitenlandse handel — het absentisme in de ijzerertsminen — de voornaamste resultaten van de jaarlijkse enquêtes betreffende de „Investerings”, de „lonen” enz.

Evenals zulks sedert de aanvang van de publikatie van het Bulletin in 1953 in diverse, geleidelijk verbeterde vormen het geval was, blijft deze uitgave regelmatige reeksen statistieken omvatten. Daarin zijn niet alleen gegevens betreffende de „eigenlijke ijzer- en staalindustrie” in de zin van het Verdrag en de „Ijzerertsminen” vervat, doch ook statistieken betreffende de schroot-handel en de handel in ijzer- en staalprodukten alsmede talrijke gegevens betreffende het buitenlandse handelsverkeer.

Bijzondere opmerkingen

1. De diverse landen worden beschouwd binnen de grenzen van hun huidige grondgebied.

De gegevens betreffende West-Duitsland (BR) hebben eveneens betrekking op Saarland. Alle statistieken betreffende Frankrijk hebben betrekking op Frankrijk alleen.

In de statistieken van de Duitse buitenlandse handel is het handelsverkeer met het gebied van de Oost-DM niet opgenomen.

2. Wat de statistieken aangaande het handelsverkeer betreft, of zij gebaseerd zijn op de bij de bedrijven vastgestelde leveringen dan wel op de door de bevoegde officiële diensten geregistreerde grensovergangen, zijn de aanduidingen:

— Invoer uit de landen van de Gemeenschap en
— uitvoer naar de landen van de Gemeenschap
sedert de instelling van de Gemeenschappelijke Markt voor Kolen en Staal vervangen door de navolgende aanduidingen:

— Bezüge aus den Ländern der Gemeinschaft und

— Lieferungen nach den Ländern der Gemeinschaft.

3. Zu den „dritten Ländern“ zählen alle Gebiete, die nicht unter den Vertrag über die Gründung der Europäischen Gemeinschaft für Kohle und Stahl fallen.
4. Die Angaben über die Erzeugung von Roh Eisen und Rohstahl beziehen sich — falls nichts anderes vermerkt — auf die Nettoerzeugung, d.h. auf Roheisen ohne umgeschmolzenes Roheisen und auf Rohstahl ohne Vorschmelzstahl.

5. Rundung der Angaben

Die monatlichen Angaben in den Tabellen ergeben nicht immer die genaue Jahressumme. Dies beruht zum Teil auf Rundungen, zum Teil auf nachträglichen Korrekturen der jährlichen Statistiken. Überall dort, wo korrigierte Jahreszahlen zur Verfügung standen, wurden diese herangezogen. Da die Gesamtergebnisse gerundet sind, können auch die Summen der Einzelangaben nicht immer mit diesen übereinstimmen.

In Fällen, in denen die Erzeugung einmal nach Ländern und einmal nach Verfahren angegeben wurde, weichen die Gesamtsummen ebenfalls voneinander ab. Dies beruht auf den Ab- und Aufrundungen, die sich bei einer Gruppierung nach Ländern anders auswirken können als bei einer Gruppierung nach Sorten.

6. Die Monate sind in römischen Ziffern ausgedrückt, während die Vierteljahre — soweit es sich nicht um Vierteljahresdurchschnitte handelt — mit arabischen Ziffern versehen wurden.

— réceptions en provenance des pays de la Communauté

— livraisons aux pays de la Communauté.

- 3° Les « pays tiers » comprennent tous les territoires auxquels ne s'appliquent pas le Traité instituant la Communauté Européenne du Charbon et de l'Acier.
- 4° Les données concernant la production de fonte et d'acier brut se réfèrent, sauf cas contraire précisé en note, à la production nette, c'est-à-dire, pour la fonte déduction faite de la fonte repassée, et pour l'acier déduction faite de l'acier liquide pour Duplex repassé.

5° Arrondissement des données

Les indications mensuelles des tableaux ne donnent pas toujours le total annuel exact. Cela provient partiellement de ce que les chiffres sont arrondis et partiellement de ce que des corrections ont été apportées ultérieurement aux statistiques annuelles. Dans tous les cas où l'on dispose des chiffres annuels rectifiés, ces chiffres ont été utilisés. Les chiffres étant arrondis, les totaux peuvent ne pas coïncider avec la somme des chiffres partiels.

Dans le cas où la production a été indiquée tantôt par pays tantôt par catégories, les totaux ne correspondent pas non plus toujours entre eux. Les chiffres ont en effet été arrondis par excès ou par défaut et cette simplification se manifeste d'une manière différente dans le cas d'un groupement par pays ou dans celui d'un groupement par catégorie de produits.

- 6° Les mois sont exprimés en chiffres romains tandis que les trimestres le sont en chiffres arabes, pour autant qu'il ne s'agisse pas de moyennes trimestrielles.

— arrivi dai paesi della Comunità,

— consegne ai paesi della Comunità.

3° Per « paesi terzi » s'intendono tutte le zone che non rientrano in quelle contemplate dal Trattato Istitutivo della Comunità Europea del Carbone e dell'Acciaio.

4° I dati concernenti la produzione di ghisa e acciaio grezzo si riferiscono, salvo caso contrario precisato in nota, alla produzione netta, cioè, per la ghisa fatta deduzione della ghisa di rifusione e per l'acciaio fatta deduzione dell'acciaio liquido Duplex.

5° Arrotondamento dei dati

La somma delle cifre mensili indicate nelle tabelle non sempre coincide esattamente con il totale dell'anno. Ciò è dovuto in parte ad arrotondamenti e in parte a successive correzioni delle statistiche annuali. Ove fossero disponibili, si sono sempre utilizzate le cifre annuali corrette. Poiché i risultati definitivi sono stati arrotondati, anche i totali delle singole cifre possono non sempre corrispondere.

I totali differiscono anche nei casi in cui la produzione è stata indicata una volta per paese e una volta per categorie. Infatti le cifre sono state arrotondate per eccesso o per difetto e questa semplificazione si manifesta in maniera diversa a seconda che si tratti di raggruppamenti per paese o per categoria di prodotti.

6° I mesi sono indicati in cifre romane, i trimestri in cifre arabe, a meno che non si tratti di medie trimestrali.

— aanvoer uit de landen van de Gemeenschap en

— leveringen aan de landen van de Gemeenschap.

3. Tot „derde landen” worden gerekend alle gebieden welke niet onder het Verdrag tot oprichting van de Europese Gemeenschap voor Kolen en Staal vallen.

4. De gegevens inzake de produktie van ruwijzer en ruwstaal geven — indien niet anders aangeduid — de nettoproduktie aan, dat wil zeggen voor ruwijzer zonder het omgesmolten ruwijzer en voor ruwstaal zonder het duplexstaal.

5. Afronding van de gegevens

De som van de maandelijke opgaven in de tabellen komt niet altijd nauwkeurig met het jaartotaal overeen. Ten dele vindt dit zijn verklaring in afrondingen, ten dele in achteraf in de jaarstatistieken aangebrachte verbeteringen. Overal, waar men de beschikking had over verbeterde jaarcijfers, werden deze vermeld. Daar de totale uitkomsten zijn afgerond, komen de totalen van de afzonderlijke opgaven niet steeds daarmee overeen.

Ook in de gevallen, waarin de produktie enerzijds per land en anderzijds per procédé werd aangeduid, wijken de totale bedragen van elkander af. Dit vindt zijn verklaring in afrondingen naar beneden en naar boven welke bij een groepering per land tot andere uitkomsten kunnen leiden dan bij een groepering per procédé.

6. De maanden worden door Romeinse cijfers aangeduid; terwijl de kwartalen, voor zover het niet om kwartaalgemiddelden gaat, van Arabische cijfers zijn voorzien.

Regelmässig veröffentlichte
STATISTISCHE SONDERBERICHTE

NOTES STATISTIQUES
publiées régulièrement

Bulletin/Bulletin

N° 1 :

Die Rohstahlerzeugung in der Gemeinschaft und in der Welt

La production d'acier brut dans la Communauté et dans le monde

N° 2 :

Der Eisen- und Stahlaussenhandel der EGKS

Le commerce extérieur des produits sidérurgiques de la CECA

N° 3 :

1. Die ausländischen Arbeiter in der Eisen- und Stahlindustrie

Les travailleurs étrangers dans la sidérurgie

2. Abwesenheiten in % der möglichen Anwesenheiten in den Eisenerzgruben an den Arbeitstagen

Absences dans les mines de fer en % des présences possibles pendant les jours ouvrables

N° 4 :

Entwicklung der Rohisen-, Stahl- und Schrottpreise in den Ländern der Gemeinschaft

Evolution des prix de la fonte, de l'acier et de la ferraille dans les pays de la Communauté

N° 5 :

Die Investitionsaufwendungen in der Eisen- und Stahlindustrie und dem Eisenerzbergbau

Les dépenses d'investissements dans l'industrie sidérurgique et les mines de fer

N° 6 :

Lohnkosten in der Eisen- und Stahlindustrie und im Eisenerzbergbau

Le coût de la main-d'œuvre dans l'industrie sidérurgique et les mines de fer

Seite
Page
Pagina
Bladz.

XXVII-
XXXII

XXVII-
XXXII

XXVII-
XXXI-

XXXII
XXXV

XXVII-
LV

XXVII-
XXXVI

XXVII-
XXXI

NOTE STATISTICHE
pubblicate regolarmente

Regelmatig gepubliceerde
SPECIALE STATISTISCHE BIJLAGEN

Bollettino/Bulletin

N° 1 :

La produzione di acciaio greggio nella Comunità e nel mondo

De produktie van ruwstaal in de Gemeenschap en in de wereld

N° 2 :

Il commercio estero siderurgico della CECA

De buitenlandse handel van de EGKS in ijzer- en staalprodukten

N° 3 :

1. I lavoratori stranieri nell'industria siderurgica

De buitenlandse arbeiders in de ijzer- en staalindustrie

2. Assenze nelle miniere di ferro in % delle presenze possibili durante i giorni lavorativi

Verzuimen in % van de mogelijke diensten bij de ijzerertsminen op werkdagen

N° 4 :

Evoluzione dei prezzi della ghisa, dell'acciaio e del rottame nei paesi della Comunità

Ontwikkeling van de prijzen van ruwijzer, staal en schroot in de landen van de Gemeenschap

N° 5 :

Le spese di investimenti nell'industria siderurgica e nelle miniere di ferro

De investeringsuitgaven in de ijzer- en staalindustrie en in de ijzerertsminen

N° 6 :

Il costo della manodopera nell'industria siderurgica e nelle miniere di ferro

De kosten van arbeidskrachten in de ijzer- en staalindustrie en in de ijzerertsminen

| INHALTSVERZEICHNIS | Seite Page | TABLE DES MATIÈRES |
|--|----------------|---|
| Vorbemerkung | IV—VII | Avertissement |
| Inhaltsverzeichnis | X—XXIII | Table des matières |
| Zeichen und Abkürzungen | XXIV— XXV | Abréviations et signes employés |
| STATISTISCHE SONDERBERICHTE* | | NOTES STATISTIQUES* |
| Lohnkosten in der Eisen- und Stahlindustrie und im Eisen- erzbergbau | XXVII— XXXI | Le coût de la main-d'œuvre dans l'industrie sidérurgique et les mines de fer |
| REGELMÄSSIGE STATISTISCHE ANGABEN | | SÉRIES STATISTIQUES RÉGULIÈRES |
| Zusammenfassende Übersichten | | Données récapitulatives principales |
| 1. Bruttoeisenerzeugung in den Ländern der Gemein- schaft und in den wichtigsten dritten Ländern | 3 | 1. Extraction brute de minéral de fer par pays, dans la Communauté et les principaux pays tiers |
| 2. Rohlsenerzeugung der Gemeinschaft und der wich- tigsten dritten Länder in absoluten Mengen und in % der Rohstahlerzeugung | 4—5 | 2. Production de fonte brute par pays dans la Commu- nauté et les principaux pays tiers en quantité absolue, et en % de la production d'acier brut |
| 3. Rohstahlerzeugung (Blöcke und Flüssigstahl) nach Ländern der Gemeinschaft und in den wichtigsten dritten Ländern sowie Anteil in % an der Weltrohstahlerzeugung | 6—7 | 3. Production d'acier brut (lingots et moulages) par pays dans la Communauté et les principaux pays tiers et part en % de la production mondiale |
| 4. Marktversorgung mit Rohstahl nach Ländern der Gemeinschaft, insgesamt und in kg pro Kopf der Be- völkerung (Jahresniveau) | 8—9 | 4. Consommation apparente d'acier brut, par pays, et en kg par habitant (taux annuel), dans la Communauté |
| 5. Vergleichende Gegenüberstellung der Entwicklung der Indizes der Marktversorgung mit Rohstahl, der indu- striellen Produktion sowie der metallverarbeitenden Industrie nach Ländern | 10 | 5. Évolution comparée, par pays, des indices: — de la consommation d'acier brut — de l'ensemble de la production industrielle — et de la production des industries transformatrices des métaux |
| 6. Wertmäßige Bedeutung der Investitionsprojekte nach Anlagengruppen für die Gemeinschaft insgesamt, welche im voraus, entsprechend den Entscheidungen 27—55 und 26—56, an die Hohe Behörde gemeldet worden sind | 11 | 6. Importance, en valeur, des projets d'investissement déclarés à l'avance à la Haute Autorité au titre des décisions 27—55 et 26—56 par catégories de projets, pour l'ensemble de la Communauté |
| 7. Vergleichende Gegenüberstellung der Entwicklung der höchstmöglichen Jahreserzeugung an Roheisen und Rohstahl und der tatsächlichen Erzeugung nach Län- dern sowie nach Erzeugungsverfahren für die Gemein- schaft insgesamt | 12—13 | 7. Évolution comparée, par pays, de la production maxi- mum possible de fonte brute et d'acier brut en cours d'année, et de la production effectivement réalisée, et données par procédés de fabrication pour l'ensemble de la Communauté |
| 8. Relative Bedeutung der EGKS-Erzeugnisse, in Werten, an gesamten Außenhandel der Länder der Gemein- schaft, in Mio. EWA-Rechnungseinheiten und in % des Gesamt-Außenhandels | 14—15 | 8. Importance relative, en valeur, des produits CECA, dans l'ensemble des échanges commerciaux des pays de la Communauté, en millions d'unités de compte AME et en % des échanges globaux |
| Teil I: Eisenschaffende Industrie | | I^o Partie: Sidérurgie proprement dite |
| I — Erzeugung — „Roheisen, Rohstahl, Nebenprodukte, Erzeugungsanlagen“ | | I — Production — « Fonte, acier brut et sous-produits, appareils de production » |
| 9. Nettoerzeugung an Roheisen nach Sorten in der Ge- meinschaft | 18 | 9. Production nette de fonte brute par qualités dans la Communauté |
| 10. Nettoerzeugung von Stahlrohisen nach Ländern (Tho- masrohisen — SM-Stahlrohisen) | 19 | 10. Production nette de fonte d'affinage par pays (Fonte Thomas — Fonte Martin) |
| 11. Netto-Gußrohisenenerzeugung nach Ländern (Phosphor- haltiges Rohisen — Phosphorarmes Rohisen) | 20 | 11. Production nette de fonte de moulage par pays (Fonte phosphoreuse — Fonte non phosphoreuse) |
| 12. Erzeugung von Spiegeleisen und kohlenstoffreichem Ferromangan nach Ländern | 21 | 12. Production de fonte spiegel et de ferro-manganèse carburé par pays |
| 13. Erzeugung von sonstigem Rohisen nach Ländern | 21 | 13. Production de fontes spéciales par pays |
| 14. Entwicklung der Rohisenenerzeugung nach Sorten in % der Erzeugung insgesamt in den Ländern der Gemein- schaft | 22 | 14. Évolution de la structure de la production de fonte brute par qualités dans les différents pays de la Com- munauté en % de la production totale |
| 15. Erzeugung von Rohstahl nach Verfahren in der Ge- meinschaft insgesamt (Blöcke und Stahlguß — darunter Rohblöcke) | 23 | 15. Production d'acier brut par mode de fabrication dans l'ensemble de la Communauté (lingots et moulages — dont lingots) |

*) Siehe Seite IX

*) Voir page IX

| INDICE | Pagina Bladz. | INHOUDSOPGAVE | |
|---|------------------|---|--|
| Avvertenza | IV—VII | Voorwoord | |
| Indice | X-XXIII | Inhoudsopgave | |
| Abbreviazioni e segni convenzionali | XXIV- XXV | Tekens en afkortingen | |
| NOTE STATISTICHE* | | SPECIALE STATISTISCHE BIJLAGEN* | |
| Il costo della manodopera nell'industria siderurgica e nelle miniere di ferro | XXVII- XXXI | De kosten van arbeidskrachten in de ijzer- en staalindustrie en in de ijzerertsminen | |
| SERIE STATISTICHE REGOLARI | | REGELMATIG VERSCHIJNENDE STATISTIEKEN | |
| Principali dati riassuntivi | | Samenvattende overzichten | |
| 1. Estrazione grezza di minerale di ferro per paese, nella Comunità e nei principali paesi terzi | 3 | 1. Bruto-ijzerertswinning per land in de Gemeenschap en in de voornaamste derde landen | |
| 2. Produzione di ghisa grezza, per paese, nella Comunità e nei principali paesi terzi, in quantità assolute e in % della produzione di acciaio grezzo | 4—5 | 2. Produktie van ruwijzer in de Gemeenschap en in de voornaamste derde landen in werkelijke hoeveelheden en in % van de ruwstaalproduktie | |
| 3. Produzione di acciaio grezzo (lingotti e acciaio spillato per getti), per paese, nella Comunità e nei principali paesi terzi, e parte in % della produzione mondiale | 6—7 | 3. Produktie van ruwstaal (blokken en vloeibaar staal voor gietwerk) per land van de Gemeenschap en in de voornaamste derde landen en aandeel in % van de wereldproduktie | |
| 4. Consumo apparente di acciaio grezzo, per paese, e in kg per abitante (tasso annuo), nella Comunità | 8—9 | 4. Berekend verbruik van ruwstaal per land van de Gemeenschap — Totaal en in kg per hoofd van de bevolking (op jaarbasis) | |
| 5. Evoluzione comparata, per paese, degli indici: del consumo di acciaio grezzo — della produzione industriale complessiva — e della produzione delle industrie di trasformazione dei metalli | 10 | 5. Vergelijking van het verloop van het ruwstaalverbruik en van de produktie-indices algemeen zowel als van de metaalverwerkende industrie per land | |
| 6. Ammontare dei progetti di investimento dichiarati preventivamente all'Alta Autorità a mente delle decisioni n. 27—55 e 26—56 per categoria di progetti, e per l'insieme della Comunità | 11 | 6. Investeringsprojekten van tevoren aan de Hoge Autoriteit gemeld volgens de besluiten van 27—55 en 26—56 verdeeld naar soort projekt (in geldwaarde) | |
| 7. Raffronto dell'evoluzione, per paese, della produzione massima possibile di ghisa grezza e di acciaio grezzo durante l'anno e della produzione effettivamente realizzata, nonché dati per processi di fabbricazione per l'insieme della Comunità | 12—13 | 7. Vergelijking van het verloop van de hoogst mogelijke jaarproduktie van ruwijzer en ruwstaal met de werkelijke produktie per land, en voor de Gemeenschap per produktie-procédé | |
| 8. Importanza relativa del valore dei prodotti CECA nell'insieme degli scambi commerciali dei paesi della Comunità, in milioni di unità di conto AME ed in % degli scambi globali | 14—15 | 8. Relatieve betekenis van de EGKS-produkten in verhouding tot het totale ruilverkeer van de landen der Gemeenschap (in miljoenen rekeneenheden EMO en in % van het totale ruilverkeer) | |
| I* Parte: Siderurgia propriamente detta | | I* Deel: Ijzer- en staalproducerende industrie | |
| I — Produzione — « Ghisa — acciaio grezzo — sotto-prodotti — installazioni produttrici » | | I — Produktie — "Ruwijzer, Ruwstaal, Bijprodukten, Produktie-installaties" | |
| 9. Produzione netta di ghisa grezza per qualità nella Comunità | 18 | 9. Netto-produktie van ruwijzer per soort in de Gemeenschap | |
| 10. Produzione netta di ghisa da affinazione per paese (Ghisa Thomas — Ghisa Martin) | 19 | 10. Netto-produktie van ruwijzer voor de staalproduktie per land (Thomas ruwijzer — Martinruwijzer) | |
| 11. Produzione netta di ghisa da fonderia per paese (Ghisa fosforosa — Ghisa non fosforosa) | 20 | 11. Netto-produktie van gieteerij-ijzer per land (fosforhoudend en niet fosforhoudend gieteerij-ijzer) | |
| 12. Produzione di ghisa speculari e di ferro-manganese carburato per paese | 21 | 12. Produktie van spiegelijzer en koolstofrijk ferromangaan per land | |
| 13. Produzione di ghise speciali per paese | 21 | 13. Produktie van overige ruwijzersoorten per land | |
| 14. Evoluzione della struttura della produzione di ghisa grezza per qualità nei singoli paesi della Comunità, espressa in % della produzione totale | 22 | 14. Verloop van de ruwijzerproduktie naar soorten in de landen van de Gemeenschap in % van de totale produktie | |
| 15. Produzione di acciaio grezzo secondo il processo di fabbricazione nell'insieme della Comunità (lingotti e getti, di cui: lingotti) | 23 | 15. Produktie van ruwstaal per procédé in de Gemeenschap (blokken en gietwerk — waarvan blokken) | |
| *) Vedere pagina IX | | *) Zie bladz. IX | |

| INHALTSVERZEICHNIS (Fortsetzung) | Seite Page | TABLE DES MATIÈRES (Suite) |
|---|---------------|---|
| Rohstahlerzeugung nach Verfahren und Ländern | | Production d'acier brut par mode de fabrication et par pays: |
| 16. Thomasstahl — SM-Stahl | 24 | 16. Thomas — Martin |
| 17. Elektrostahl — Oxygenstahl | 25 | 17. Électrique — à l'oxygène |
| 18. Sonstiger Stahl | 26 | 18. Autres |
| 19. Produktionstägliche Rohstahlerzeugung nach Ländern | 26 | 19. Production d'acier brut par jour ouvré par pays |
| 20. Entwicklung der Rohstahlerzeugung nach Verfahren in % der Erzeugung insgesamt in den Ländern der Ge- meinschaft | 27 | 20. Évolution de la structure de la production d'acier brut, par procédés de fabrication dans les différents pays de la Communauté, exprimée en % de la production totale |
| 21. Erzeugung an Rohblöcken und Flüssigstahl für Stahlguß nach Ländern | 28 | 21. Production de lingots, et production d'acier liquide pour moulage, par pays |
| 22. Erzeugung an Roheisen und Rohstahl der Küstenwerke der Gemeinschaft sowie für Deutschland und Frankreich nach Gebieten | 29 | 22. Production nette de fonte et d'acier brut pour la Si- dérurgie «côtière» de la Communauté et pour l'Alle- magne et la France par régions |
| 23. Edeltahlerzeugung der Gemeinschaft nach Ländern (Blöcke und Flüssigstahl für Stahlguß) | 30 | 23. Production d'aciers fins et spéciaux par pays (lingots et moulages) dans la Communauté |
| 24. Erzeugung an legierten Edeltählen (Blöcken und Flüssig- stahl) in der Gemeinschaft und in den wichtigsten drit- ten Ländern | 31 | 24. Production d'aciers spéciaux alliés dans la Communauté et les principaux pays tiers (lingots et moulages) |
| 25. Erzeugung an Nebenprodukten der Hochofen- und Stahlwerke der Gemeinschaft | 32 | 25. Production des sous-produits des hauts fourneaux et des aciéries de la Communauté |
| 26. Zahl der vorhandenen und in Betrieb befindlichen Hochofen, Elektro-Rohisenöfen und Thomaskonverter nach Ländern | 33 | 26. Nombre de hauts fourneaux, de fours électriques à fonte et de convertisseurs Thomas, existants et en activité, par pays |
| 27. Zahl der in den Stahlwerken vorhandenen und in Be- trieb befindlichen SM- und Elektroöfen nach Ländern. . | 34 | 27. Nombre de fours Martin et de fours électriques existants et en activité dans les aciéries, par pays |
| II — Erzeugung an gutem Stahlguß, Walzstahlfertigerzeugnissen und weiterverarbeiteten Erzeugnissen | | II — Production des moulages d'acier des produits finis et des produits finals |
| 28. Erzeugung an gutem Stahlguß nach Ländern | 37 | 28. Production de moulages d'acier parachevés par pays |
| 29. Erzeugung an Walzstahlfertigerzeugnissen der Gemein- schaft insgesamt nach Erzeugnissen, in absoluten Men- gen und in % der Gesamterzeugung | 38—39 | 29. Production de produits finis laminés de l'ensemble de la Communauté, par produits en quantité absolue et en % de la production totale |
| 30. Warmbreitband (coils) — Ergänzende Angaben für die Gemeinschaft insgesamt | 40—41 | 30. Larges bandes à chaud (coils) — Détails complémentaires sur l'ensemble de la Communauté |
| 31. Erzeugung von einzelnen weiterverarbeiteten Walz- stahlfertigerzeugnissen der Gemeinschaft | 42 | 31. Production de certains produits finis de l'ensemble de la Communauté |
| Erzeugung der verschiedenen Walzstahlfertigerzeugnisse und weiterverarbeiteten Erzeugnisse nach Ländern: | | Production des divers produits finis et finals par pays: |
| 32. Oberbaumaterial — Schwere Profile | 43 | 32. Matériel de voie — profilés lourds |
| 33. Breitflachstahl — Bandstahl | 44 | 33. Larges plats — feuillards |
| 34. Bleche warmgewalzt: $\geq 4,76$ mm und von 3 bis 4,75 mm | 45 | 34. Tôles à chaud: $\geq 4,76$ mm et de 3 à 4,75 mm |
| 35. Bleche warmgewalzt: < 3 mm | 46 | 35. Tôles à chaud: < 3 mm |
| Flach- Bleche kaltgewalzt: ≥ 3 mm | 46 | Tôles à froid: ≥ 3 mm |
| erzeug- Bleche kaltgewalzt: < 3 mm | 47 | 36. Produits plats { Tôles à froid: < 3 mm — Coils produits finis: ≥ 3 mm |
| nisse Warmbreitband (Fertigerzeugn.): ≥ 3 mm | 47 | |
| 37. Warmbreitband (Fertigerzeugn.): < 3 mm — Flacherzeugnisse insgesamt | 48 | 37. Coils produits finis: < 3 mm — Total des produits plats |
| 38. Sonst. Walzdraht — Röhrenrund- und Vierkant- stahl | 49 | 38. Autres { Fil machine — Ronds et carrés pour tubes |
| 39. Erzeug- Stabstahl (Total) — darunter Betonstahl . . | 50 | 39. produits { Aciers marchands (total) — dont: ronds à béton |
| 40. Sonstige Erzeugnisse insgesamt — Walzstahlfertig- erzeugnisse insgesamt | 51 | 40. Total des « Autres prod. finis » — Total général des produits finis |

| INDICE (Seguito) | Pagina Bladz. | INHOUDSOPGAVE (Vervolg) |
|--|------------------|---|
| Produzione di acciaio grezzo secondo Il processo di fabbricazione e per paese: | | Produktie van ruwstaal per procédé en per land: |
| 16. Thomas — Martin | 24 | 16. Thomasstaal — Martinstaal |
| 17. Elettrico — Acciaio all'ossigeno | 25 | 17. Elektrostaal — Oxigenstaal |
| 18. Altri | 26 | 18. Andere staalsoorten |
| 19. Produzione di acciaio grezzo per giorno lavorato per paese | 26 | 19. Ruwstaalproduktie per effectieve werkdag per land |
| 20. Evoluzione della struttura della produzione di acciaio grezzo, per processi di fabbricazione, nei singoli paesi della Comunità, in % della produzione totale | 27 | 20. Verloop van de ruwstaalproduktie per procédé in % van de totale produktie per land van de Gemeenschap |
| 21. Produzione di lingotti e acciaio spillato da getto per paese | 28 | 21. Produktie van blokken en vloeibaar staal voor gletwerk per land |
| 22. Produzione netta di ghisa e di acciaio grezzo per la Siderurgia costiera della Comunità e per la Germania e Francia per regione | 29 | 22. Produktie van ruwlijzer en ruwstaal voor de Staalindustrie gelegen aan de kust, voor Duitsland en Frankrijk naar gebieden |
| 23. Produzione di acciai fini e speciali per paesi (lingotti e getti) nella Comunità | 30 | 23. Produktie van speciaal staal van de Gemeenschap per land (blokken en vloeibaar staal voor gletwerk) |
| 24. Produzione di acciai speciali legati nella Comunità e nei principali paesi terzi (lingotti e getti) | 31 | 24. Produktie van gelegeerd speciaalstaal (blokken en vloeibaar staal) van de Gemeenschap en de voornaamste derde landen |
| 25. Produzione del sotto-prodotto degli alti forni e delle acciaierie della Comunità | 32 | 25. Produktie van nevenprodukten bij de hoogovens en staalbedrijven in de Gemeenschap |
| 26. Numero di alti forni, di forni elettrici per ghisa e di convertitori Thomas esistenti e in attività per paese | 33 | 26. Aantal der aanwezige en in werking zijnde hoogovens, elektrische ruwlijzerovens en thomas-konverters per land |
| 27. Numero di forni Martin e di forni elettrici esistenti e in servizio nelle acciaierie per paese | 34 | 27. Aantal in de staalfabrieken aanwezige en in werking zijnde martin- en elektro-ovens per land |
| II — Produzione di getti di acciaio, e di prodotti finiti e terminali | | II — Produktie van goed staalgletwerk, eindprodukten en verder bewerkte produkten |
| 28. Produzione di getti grezzi (finiti) di acciaio per paese | 37 | 28. Produktie van goed staalgletwerk per land |
| 29. Produzione di laminati finiti dell'insieme della Comunità, per prodotti o quantità assolute e in % della produzione totale | 38-39 | 29. Produktie van walselijprodukten van de Gemeenschap per produkt in absolute hoeveelheden en in % van de totale produktie |
| 30. Nastri larghi a caldo (coils) — particolari complementari per l'insieme della Comunità | 40-41 | 30. Warmgewalst breedband (coils) — Aanvullende gegevens voor de Gemeenschap |
| 31. Produzione di alcuni prodotti terminali della Comunità | 42 | 31. Produktie van enige verder bewerkte walselijprodukten van de Gemeenschap |
| Produzione di diversi prodotti finiti e terminali per paese: | | Produktie van de afzonderlijke walselijprodukten en verder bewerkte produkten per land: |
| 32. Materiale per binari — Profilati pesanti | 43 | 32. Materiaal voor de bovenbouw van spoorwegen — Zware profielen |
| 33. Larghi piatti — Nastri | 44 | 33. Universaalstaal — Bandstaal |
| 34. Lamiere a caldo: $\geq 4,76$ mm e di 3 a 4,75 mm | 45 | 34. Warmgewalste plaat: $\geq 4,76$ mm en van 3 tot 4,75 mm |
| 35. Lamiere a caldo: < 3 mm | 46 | 35. Warmgewalste plaat: < 3 mm |
| 36. Prodotti piatti Lamiere a freddo: ≥ 3 mm | 46 | 36. Platte produkten Koudgewalste plaat: ≥ 3 mm |
| Lamiere a freddo: < 3 mm | 47 | Koudgewalste plaat: < 3 mm — Warmgewalst breedband (eindpr.): ≥ 3 mm |
| Coils prodotti finiti: ≥ 3 mm | 47 | |
| 37. Coils prodotti finiti: < 3 mm — Totale prodotti piatti | 48 | 37. Warmgewalst breedband (eindpr.): < 3 mm Totaal platte produkten |
| 38. Altri Vergella — Tondi e quadri per tubi | 49 | 38. Altre pro- Walsdraad — Rond- en vierkant staal voor buizen |
| 39. prodotti Laminati mercantili (totale) — di cui: tondi per cemento armato | 50 | 39. dukten Staalstaal (totaal) — waarvan: betonstaal |
| 40. Totale « altri prodotti » — Totale generale prodotti finiti | 51 | 40. „Overige produkten”, totale — Walselij-produkten totaal-generaal |

| INHALTSVERZEICHNIS (Fortsetzung) | Seite Page | TABLE DES MATIÈRES (Suite) |
|---|---------------|--|
| 41. Einzelne weiterr. Weißblech, sonstige verzinnnte Bleche | 52 | 41. Certains produits finals { Fer-blanc et tôles étamées Fer noir utilisé comme tel |
| 42. Erzeugnisse { Überzog. Bleche — Transformatoren- und Dynamobleche | 53 | 42. produits finals { Tôles revêtues — Tôles magnétiques |
| 43. Strukturelle Entwicklung der Erzeugung an Walzstahlfertigerzeugnissen nach Erzeugnissen in den verschiedenen Ländern der Gemeinschaft, in % der Erzeugung insgesamt | 54—55 | 43. Évolution de la structure de la production des produits finis, par produits dans les différents pays de la Communauté, exprimée en % de la production totale |
| 44. Anteil der einzelnen Mitgliedstaaten an der Gesamterzeugung der Gemeinschaft an wichtigen Roheisensorten und Rohstahlqualitäten sowie an ausgewählten Walzstahlfertigerzeugnissen | 56—57 | 44. Part de chaque pays membre dans la production communautaire des principales qualités de fonte et d'acier bruts et des grandes catégories de produits finis |
| III — Beschäftigung und Löhne in der Eisen- und Stahlindustrie | | III — Emploi et salaires dans la sidérurgie |
| 45. Entwicklung der eingeschriebenen Beschäftigten in der Eisen- und Stahlindustrie nach Ländern | 60—61 | 45. Évolution de la main-d'œuvre inscrite, par pays, dans l'industrie sidérurgique |
| 46. Zahl der anwesenden Arbeiter nach Produktionsstätten in der Gemeinschaft insgesamt | 62 | 46. Nombre d'ouvriers présents, par service, dans l'ensemble de la Communauté |
| 47. Geleistete Arbeitsstunden der Arbeiter nach Ländern | 63 | 47. Heures de travail effectuées par les ouvriers, par pays |
| 48. Bruttostundenlöhne nach Ländern in der Eisen- und Stahlindustrie in der Abgrenzung des Vertrages | 64 | 48. Salaires horaires dans l'industrie sidérurgique au sens du Traité, par pays |
| IV — Aufträge und Lieferungen — Bezüge — Weiterauswalzer | | IV — Commandes et livraisons — Réceptions — Relamineurs |
| 49. Auftragsengänge, Lieferungen und Auftragsbestände (Mengen und Indizes) der Werke der Gemeinschaft | 66—67 | 49. Commandes nouvelles, livraisons et carnets de commandes (quantités et indices) pour l'ensemble des usines de la Communauté |
| Bezüge der Werke an Erzeugnissen zum Weiterauswalzen nach der Herkunft: | | Réceptions des usines en produits de relaminage par provenance: |
| 50. EGKS | 68 | 50. CECA |
| 51. Deutschland (BR) | 69 | 51. Allemagne (RF) |
| 52. Frankreich | 70 | 52. France |
| 53. Italien | 71 | 53. Italie |
| 54. Niederlande | 72 | 54. Pays-Bas |
| 55. BLWU | 73 | 55. UEBL |
| 56. Gesamtlieferungen von Werken der Gemeinschaft nach Herkunfts- und Bestimmungsländern (Zugänge) an Blöcken und Halbzeug (Massenstahl, ohne Coils) zum unmittelbaren Verbrauch außerhalb der Eisen- und Stahlindustrie im Sinne des Vertrages | 74—75 | 56. Livraisons totales des usines de la Communauté, par pays de provenance et par pays de destination (réceptions), de lingots et de demi-produits, en acier ordinaire (coils exclus), pour utilisation directe en dehors de la sidérurgie du Traité |
| 57. Lieferungen der Werke insgesamt an Roh Eisen nach Sorten in die Gemeinschaft und in dritte Länder | 76 | 57. Évolution des livraisons de fonte de l'ensemble des usines par qualités dans la Communauté et les pays tiers |
| 58. Lieferungen der Werke an Walzstahlfertigerzeugnissen, weiterverarbeiteten Erzeugnissen und Roh Eisen in die Gemeinschaft (Bezüge) nach Bestimmungsländern | 77 | 58. Livraisons des usines dans la Communauté par pays destinataires (réceptions) de produits finis et finals en acier ordinaire et de fonte |
| Lieferungen der Werke in die Gemeinschaft und in dritte Länder nach Erzeugnis- und Ländergruppen: | | Livraisons des usines, dans la Communauté et les pays tiers, par groupes de produits (fonte et acier ordinaire) et par pays ou zones géographiques destinataires: |
| 59. EGKS | 78 | 59. CECA |
| 60. Deutschland (BR) — Frankreich | 79 | 60. Allemagne (RF) — France |
| 61. Italien — Niederlande | 80 | 61. Italie — Pays-Bas |
| 62. Belgien — Luxemburg | 81 | 62. Belgique — Luxembourg |
| 63. Bezüge der Länder an Walzstahlerzeugnissen und weiterverarbeiteten Erzeugnissen von Werken der Gemeinschaft und Marktverflechtungsrate in % (ohne Edelmetalle) | 82 | 63. Réceptions, par pays, des produits finis et finals livrés par les usines de la Communauté et taux d'interpénétration des marchés (aciels spéciaux exclus) |

| INDICE (Seguito) | Pagina Bladz. | INHOUDSOPGAVE (Vervolg) | |
|--|------------------|---|--|
| 41. Alcuni prodotti terminali { Banda e altre lamiere stagnate Banda nera utilizzata come tale | 52 | 41. Enige verder bewerkte producten { Blik en andere vertinde plaat Onvertind blik en band | |
| 42. terminali { Lamiere rivestite — Lamierini magnetici | 53 | 42. producten { Bekl. plaat — Transformator- en dynamo- plaat | |
| 43. Evoluzione della struttura della produzione dei prodotti finiti, per prodotti nei differenti paesi della Comunità in percento della produzione totale | 54—55 | 43. Strukturele ontwikkeling van de produktie van walsen- produkten per produkt in de verschillende landen van de Gemeenschap, in % van de totale produktie | |
| 44. Parte di ciascun paese membro nella produzione comunitaria delle principali qualità di ghisa ed acciaio grezzi e delle grandi categorie di prodotti finiti | 56—57 | 44. Aandeel van elk land van de Gemeenschap in de totale produktie van de belangrijkste soorten ruwlijzer en ruwstaal, evenals van de voornaamste groepen walsen- produkten | |
| III — Impiego e salari nella siderurgia | | III — Bezetting en lonen in de ijzer- en staalindustrie | |
| 45. Sviluppo della mano d'opera nell'industria siderurgica per paese | 60—61 | 45. Ontwikkeling van het aantal ingeschreven werknemers in de ijzer- en staalindustrie per land | |
| 46. Numero di operai presenti ripartiti per categorie nell'insieme della Comunità | 62 | 46. Aantal aanwezige arbeiders per produktie-afdeling voor de Gemeenschap als geheel | |
| 47. Ore di lavoro effettuate dagli operai per paese | 63 | 47. Gewerkte arbeidsuren van de arbeiders per land | |
| 48. Salario orario medio per paese nell'industria siderurgica al sensi del Trattato | 64 | 48. Bruto- uurlonen per land in de ijzer- en staalindustrie in de zin van het Verdrag | |
| IV — Ordinazioni e consegne — Arrivi — Rilaminatori | | IV — Orders en leveringen — Aanvoer — Herwalsen | |
| 49. Nuove ordinazioni, consegne e carico di ordinazione (quantità e indici) per gli stabilimenti della Comunità. | 66—67 | 49. Nieuwe orders, leveringen en stand der bestellingen (hoeveelheid en index) van de bedrijven in de Gemeenschap | |
| Arrivi di prodotti per rilaminazione agli stabilimenti, a seconda della provenienza: | | Aanvoer bij de bedrijven van produkten bestemd voor uitwalsing naar land van herkomst: | |
| 50. CECA | 68 | 50. EGKS | |
| 51. Germania (RF) | 69 | 51. Duitsland (BR) | |
| 52. Francia | 70 | 52. Frankrijk | |
| 53. Italia | 71 | 53. Italië | |
| 54. Paesi Bassi | 72 | 54. Nederland | |
| 55. UEBL | 73 | 55. BLEU | |
| 56. Consegne totali degli stabilimenti della Comunità, per paesi di provenienza e per paese di destinazione (arrivi), di lingotti e semilavorati in acciaio comune (coils escl.) per utilizzazione diretta fuori dall'industria siderurgica del Trattato | 74—75 | 56. Leveringen van de bedrijven binnen de Gemeenschap aan blokken en halffabrikaten (gewoon staal - uitgezonderd warmgewaist breedband) bestemd voor verbruik buiten de ijzer- en staalindustrie, in de zin van het Verdrag (verdeeld naar land van herkomst of bestemming) | |
| 57. Evoluzione delle consegne di ghisa, suddivisa per qualità, dell'insieme degli stabilimenti nella Comunità e verso i paesi terzi | 76 | 57. Leveringen van ruwlijzer door de EGKS-bedrijven binnen de Gemeenschap en aan derde landen per soort | |
| 58. Consegne degli stabilimenti nella Comunità, per paesi destinatari, di prodotti finiti e terminali di acciaio comune e di ghisa | 77 | 58. Leveringen der bedrijven aan walsenprodukten, verder bewerkte walsenprodukten en ruwlijzer binnen de Gemeenschap naar landen van bestemming | |
| Consegne degli stabilimenti nella Comunità e nei paesi terzi per gruppi di prodotti (ghisa e acciaio comune) e per paesi o zone geografiche di destinazione: | | Leveringen van de bedrijven aan de Gemeenschap en aan derde landen per produktengroep en land van bestemming: | |
| 59. CECA | 78 | 59. EGKS | |
| 60. Germania (RF) — Francia | 79 | 60. Duitsland (BR) — Frankrijk | |
| 61. Italia — Paesi Bassi | 80 | 61. Italië — Nederland | |
| 62. Belgio — Lussemburgo | 81 | 62. België — Luxemburg | |
| 63. Arrivi per paese dei prodotti finiti e terminali consegnati dagli stabilimenti della Comunità e tasso d'interpenetrazione dei mercati (acciai speciali esclusi) | 82 | 63. Aanvoer per land van walsenprodukten en verder bewerkte walsenprodukten afkomstig van bedrijven binnen de Gemeenschap en graad van marktvervlochtening in % (speciale staalsoorten niet inbegrepen) | |

| INHALTSVERZEICHNIS (Fortsetzung) | Seite Page | TABLE DES MATIÈRES (Suite) |
|--|---------------|--|
| 64. Bezüge der Länder an Edelstählen von Werken der Gemeinschaft und Marktverflechtungsrate | 83 | 64. Réceptions, par pays, des produits sidérurgiques en aciers fins et spéciaux livrés par les usines de la Communauté, et taux d'interpénétration des marchés |
| V — Außenhandel und Binnenaustausch der Gemeinschaft mit Erzeugnissen der Eisen- und Stahlindustrie (Außenhandelsstatistik) | | V — Commerce extérieur et échanges de produits sidérurgiques à l'intérieur de la Communauté (Statistiques douanières) |
| Einfuhr aus dritten Ländern nach Erzeugnissen und Bezüge der Länder der Gemeinschaft aus anderen Ländern der Gemeinschaft: | | Importations par produits en provenance des pays tiers et réceptions des pays de la Communauté en provenance d'autres pays de la Communauté: |
| A Eisen und Stahl | | A Sidérurgie |
| B Darunter Edelstähle | | B Dont, aciers spéciaux |
| 65. EGKS 88—89 66. Deutschland (BR) 90—91 67. Frankreich 92—93 68. Italien 94—95 69. Niederlande 96—97 70. BLWU 98—99 | | 65. CECA 66. Allemagne (RF) 67. France 68. Italie 69. Pays-Bas 70. UEBL |
| Ausfuhr in dritte Länder nach Erzeugnissen und Lieferungen der Länder der Gemeinschaft in andere Länder der Gemeinschaft | | Exportations par produits vers les pays tiers et livraisons des pays de la Communauté aux autres pays de la Communauté: |
| A Eisen und Stahl | | A Sidérurgie |
| B Darunter Edelstähle | | B Dont, aciers spéciaux |
| 71. EGKS 100—101 72. Deutschland (BR) 102—103 73. Frankreich 104—105 74. Italien 106—107 75. Niederlande 108—109 76. BLWU 110—111 | | 71. CECA 72. Allemagne (RF) 73. France 74. Italie 75. Pays-Bas 76. UEBL |
| Einfuhr und Ausfuhr nach Erzeugnisgruppen sowie nach Ländern oder Ländergruppen: | | Importations et exportations par groupes de produits et par pays ou zones géographiques: |
| 77. EGKS 112—113 78. Deutschland (BR) 114—115 79. Frankreich 116—117 80. Italien 118—119 81. Niederlande 120—121 82. BLWU 122—123 | | 77. CECA 78. Allemagne (RF) 79. France 80. Italie 81. Pays-Bas 82. UEBL |
| Strukturdaten des Außenhandels mit Eisen- und Stahlerzeugnissen | | Données structurelles sur le commerce extérieur des produits sidérurgiques |
| Roh Eisen: | | Fonte: |
| 83. Entwicklung der relativen Bedeutung des Roh Eisen-außenhandels der Mitgliedstaaten, bezogen auf die Erzeugung — 100 124 | | 83. Évolution, par pays, de l'importance relative des échanges extérieurs de fonte, exprimés en % de la production |
| 84. Entwicklung des Anteils der Länder oder Ländergruppen am gesamten Roh Eisen-Außenhandel der Gemeinschaft mit dritten Ländern in % 125 | | 84. Évolution, pour l'ensemble de la Communauté, de la répartition, par pays ou zones géographiques (en % du total) des échanges extérieurs de fonte avec les pays tiers |
| Blöcke und Halbzeug: | | Lingots et demi-produits: |
| 85. Entwicklung der relativen Bedeutung des Außenhandels von Blöcken und Halbzeug (ausschl. Coils) der Mitgliedstaaten, bezogen auf die Rohblockerzeugung = 100. 126 | | 85. Évolution, par pays, de l'importance relative des échanges extérieurs de lingots et de demi-produits (coils exclus), exprimés en % de la production d'acier lingots |
| 86. Entwicklung des Anteils der Länder oder Ländergruppen am Außenhandel der Gemeinschaft mit dritten Ländern in % 127 | | 86. Évolution, pour l'ensemble de la Communauté, de la répartition par pays ou zones géographiques (en % du total) des échanges extérieurs avec les pays tiers: |
| I Blöcke und Halbzeug II Warmbreitband in Rollen (Coils) | | I de lingots et de demi-produits II de coils |

| INDICE (Seguito) | Pagina Bladz. | INHOUDSOPGAVE (Vervolg) |
|---|------------------|--|
| 64. Arrivi, per paese, di prodotti siderurgici in acciai fini e speciali, consegnati dagli stabilimenti della Comunità e tasso d'interpenetrazione dei mercati | 83 | 64. Aanvoer van de afzonderlijke landen van speciale staal-soorten afkomstig van bedrijven binnen de Gemeenschap en graad van marktvervloechting |
| V — Commercio estero e scambi dei prodotti siderurgici all'interno della Comunità (Statistiche doganali) | | V — Buitenlandse handel en ruilverkeer van de Gemeenschap in produkten der IJzer- en staal-industrie (Douanestatistieken) |
| Importazioni per prodotto in provenienza dai paesi terzi e arrivi ai paesi della Comunità in provenienza da altri paesi della Comunità: | | Invoer uit derde landen en aanvoer van de landen der Gemeenschap uit andere landen van de Gemeenschap per produkt: |
| A Siderurgia B Di cui acciai speciali | | A IJzer en staal B Waarvan, speciaal staal |
| 65. CECA 88—89 66. Germania (RF) 90—91 67. Francia 92—93 68. Italia 94—95 69. Paesi Bassi 96—97 70. UEBL 98—99 | | 65. EGKS 66. Duitsland (BR) 67. Frankrijk 68. Italië 69. Nederland 70. BLEU |
| Esportazioni per prodotto verso i paesi terzi e consegne dei paesi della Comunità agli altri paesi della Comunità: | | Uitvoer naar derde landen en leveringen van de landen der Gemeenschap aan andere landen der Gemeenschap per produkt: |
| A Siderurgia B Di cui acciai speciali | | A IJzer en staal B Waarvan, speciaal staal |
| 71. CECA 100—101 72. Germania (RF) 102—103 73. Francia 104—105 74. Italia 106—107 75. Paesi Bassi 108—109 76. UEBL 110—111 | | 71. EGKS 72. Duitsland (BR) 73. Frankrijk 74. Italië 75. Nederland 76. BLEU |
| Importazioni ed esportazioni per gruppi di prodotto e per paesi o zone geografiche: | | Invoer en uitvoer per produktengroep en per land resp. landengroep: |
| 77. CECA 112—113 78. Germania (RF) 114—115 79. Francia 116—117 80. Italia 118—119 81. Paesi Bassi 120—121 82. UEBL 122—123 | | 77. EGKS 78. Duitsland (BR) 79. Frankrijk 80. Italië 81. Nederland 82. BLEU |
| Dati di struttura del commercio estero dei prodotti siderurgici | | Cijfers aangaande de structuur van de buitenlandse handel in ijzer- en staalprodukten |
| Ghisa: | | RuwIJzer: |
| 83. Evoluzione, per paese, dell'importanza relativa degli scambi esterni di ghisa, espressi in % della produzione | 124 | 83. Verloop van de relatieve betekenis van het ruilverkeer in ruwIJzer uitgedrukt in % van de produktie (per land) |
| 84. Evoluzione, per l'insieme della Comunità, della ripartizione per paese o zona geografica (in % del totale) degli scambi di ghisa con i paesi terzi | 125 | 84. Verloop van het aandeel per land resp. landengroep aan het ruilverkeer van de Gemeenschap met derde landen in ruwIJzer, in % van het totale ruilverkeer |
| Lingotti e semi-prodotti: | | Blokken en Halffabrikaten: |
| 85. Evoluzione, per paese, dell'importanza relativa degli scambi esterni di lingotti e semifavorati (esclusi i coils) espressi in % della produzione di acciaio lingotti | 126 | 85. Verloop van de relatieve betekenis van het ruilverkeer in blokken en halffabrikaat (uitgezonderd coils) uitgedrukt in % van de produktie van stalen blokken (per land) |
| 86. Evoluzione, per l'insieme della Comunità, della ripartizione per paese o zona geografica (in % del totale) con i paesi terzi in % | 127 | 86. Verloop van het aandeel per land resp. landengroep aan het ruilverkeer van de landen van de Gemeenschap met derde landen in % |
| I Scambi di lingotti e semifavorati II Coils prodotti finiti | | I blokken en halffabrikaat II warmgewalst breedband (Coils) |

| INHALTSVERZEICHNIS (Fortsetzung) | Seite Page | TABLE DES MATIÈRES (Suite) |
|--|---------------|--|
| Fertigerzeugnisse und weiterverarbeitete Fertigerzeugnisse: | | Produits finis et finals: |
| 87. Entwicklung der relativen Bedeutung des Außenhandels der Mitgliedstaaten mit Walzstahlfertig- und weiterverarbeiteten Walzstahlfertigerzeugnissen (einschl. Coils), bezogen auf die Produktion von Walzstahlfertigerzeugnissen = 100 | 128 | 87. Évolution, par pays, de l'importance relative des échanges extérieurs de produits finis et finals (coils inclus) exprimés en % de la production des produits finis |
| 88. Entwicklung des Anteils der Länder oder Ländergruppen am Außenhandel der Gemeinschaft mit Walzstahlfertig- und weiterverarbeiteten Walzstahlfertigerzeugnissen (ausschl. Coils) (in % des Außenhandels mit dritten Ländern) | 129 | 88. Évolution, pour l'ensemble de la Communauté, de la répartition par pays ou zones géographiques (en % du total) des échanges extérieurs de produits finis et finals (coils exclus), avec les pays tiers |
| 88bis Einfuhr und Ausfuhr von Qualitätskohlenstoffstahl und legiertem Stahl (Vertragserzeugnisse) nach Ländern oder Ländergruppen | 130 | 88bis Importations et exportations d'aciers fins au carbone et d'aciers alliés (produits du traité) par pays ou zones géographiques |
| VI — Versorgung und Verbrauch an Rohstoffen und Energie | | VI — Approvisionnement et consommation de matières premières et d'énergie |
| 89. Erzeugung von Eisenerzsinter und Briketts in der Eisen- und Stahlindustrie nach Ländern der Gemeinschaft. | 132 | 89. Production d'agglomérés de minéral de fer et de briquettes d'agglomérés des usines sidérurgiques par pays dans la Communauté |
| 90. Verbrauch an Eisenerzsinter in Hochöfen nach Ländern der Gemeinschaft (Verbrauch insgesamt sowie Einsatz in kg pro Tonne erzeugten Roh Eisens) | 133 | 90. Consommation d'agglomérés de minéral de fer dans les hauts fourneaux, par pays, dans la Communauté (consommation totale et enfournement en kg par tonne de fonte produite) |
| 91. Verbrauch an Eisenerz nach Anlagen sowie nach Ländern der Gemeinschaft | 134—135 | 91. Consommation de minéral de fer par pays et par service, dans la Communauté |
| 92. Verbrauch an Mangenerz nach Anlagen sowie nach Ländern der Gemeinschaft | 136—137 | 92. Consommation de minéral de manganèse, par pays et par service, dans la Communauté |
| 93. Verbrauch von Abbränden nach Ländern der Gemeinschaft (Sinteranlagen und Hochöfen) | 138 | 93. Consommation de cendres de pyrites, par pays, dans la Communauté (Installations d'agglomération et hauts fourneaux) |
| 94. Verbrauch an Schrott, Roheisen, Spiegeleisen und Hochofen-Ferromangan in der Gemeinschaft | 139 | 94. Consommation de ferraille, de fonte, de spiegel et de ferro-manganèse carburé dans la Communauté |
| 95. Schrott- und Roheisenverbrauch je Tonne Rohstahl nach Ländern und für die Gemeinschaft insgesamt nach Erzeugungsverfahren | 140—141 | 95. Consommation, par pays, de ferraille et de fonte, par tonne d'acier produite et pour l'ensemble de la Communauté, par procédé de production |
| 96. Verbrauch an Schrott nach Anlagen sowie nach Ländern der Gemeinschaft | 142—143 | 96. Consommation de ferraille, par pays et par service, dans la Communauté |
| 97. Verbrauch an Schrott in den Roheisenerzeugungsanlagen pro Tonne erzeugten Roh Eisens nach Ländern der Gemeinschaft | 144 | 97. Consommation de ferraille par tonne de fonte produite dans les installations productrices de fonte, par pays, dans la Communauté |
| Verbrauch an Roheisen, Spiegeleisen und Hochofen-Ferromangan für die Stahlerzeugung nach Ländern der Gemeinschaft: | | Consommation de fonte, de spiegel et de ferro-manganèse carburé, pour la production d'acier, par pays, dans la Communauté |
| 98. Deutschland (BR) — Frankreich — Italien | 145 | 98. Allemagne (RF) — France — Italie |
| 99. Niederlande — Belgien — Luxemburg | 146 | 99. Pays-Bas — Belgique — Luxembourg |
| 100. Erzeugung der Hüttenkokerelen in der Gemeinschaft an Hochofenkoks sowie Anteil an der Hochofen-Koks-erzeugung insgesamt | 147 | 100. Production de coke de four des cokeries sidérurgiques de l'ensemble de la Communauté, et importance relative de leur production dans la production totale de coke de four |
| 101. Verbrauch an Koks nach Ländern und Anlagen sowie Verbrauch an anderen festen Brennstoffen (EGKS insgesamt) in den Werken der Eisen- und Stahlindustrie der Gemeinschaft (ohne Hüttenkokerelen) | 148—149 | 101. Consommation de coke, par pays et par services, et d'autres combustibles solides (ensemble CECA) dans les usines sidérurgiques de la Communauté (cokeries sidérurgiques exclues) |
| 102. Verbrauch an Koks pro Tonne erzeugten Sinters bzw. Roheisens in den Hüttenanlagen sowie in den Roheisen-Erzeugungsanlagen nach Ländern der Gemeinschaft | 150 | 102. Consommation de coke, par tonne de produit obtenu, dans les installations d'agglomération et dans les installations productrices de fonte, par pays, dans la Communauté |
| 103. Zugänge an festen Brennstoffen bei den Hüttenwerken der Gemeinschaft (ohne Hüttenkokerelen) | 151 | 103. Réceptions de combustibles solides des usines sidérurgiques de l'ensemble de la Communauté (cokeries sidérurgiques exclues) |
| 104. Verbrauch von Brennstoffen und Energie in der Eisen- und Stahlindustrie der Gemeinschaft (ohne Hüttenkokerelen und unabhängige Stahlgießereien) | 152—153 | 104. Bilan de la consommation de combustibles et d'énergie dans la sidérurgie de la Communauté (sans les cokeries sidérurgiques, ni les fonderies d'acier indépendantes) |

| INDICE (Seguito) | Pagina Bladz. | INHOUDSOPGAVE (Vervolg) |
|---|------------------|--|
| Prodotti finiti e terminali: | | Eindprodukten en verder bewerkte produkten: |
| 87. Evoluzione, per paese, dell'importanza relativa degli scambi esterni di prodotti finiti e finali (incl. i coils) espressi in % della produzione di prodotti finiti | 128 | 87. Verloop van de relatieve betekenis van het ruilverkeer in eindprodukten en verder bewerkte produkten (met inbegrip van coils), uitgedrukt in % van de totale produktie van eindprodukten (per land) |
| 88. Evoluzione, per l'insieme della Comunità, della ripartizione per paese o zona geografica (in % del totale) degli scambi di prodotti finiti e finali (esclusi i coils), con i paesi terzi | 129 | 88. Verloop van het aandeel per land resp. landengroep aan het ruilverkeer van de landen van de Gemeenschap met derde landen in eindprodukten en verder bewerkte produkten (uitgezonderd van coils), in % van het totale ruilverkeer |
| 88bis Importazioni ed esportazioni di acciai fini al carbonio e acciai legati (prodotti del trattato) per paesi o zone geografiche | 130 | 88bis Invoer en uitvoer van koolstofstaal en gelegeerd staal (van onder het verdrag vallende produkten) per land of landengroep |
| VI — Approvvigionamento e consumo di materie prime e di energia | | VI — Voorziening met — en verbruik van grondstoffen en energie |
| 89. Produzione di agglomerati di minerale di ferro e di mattonelle di agglomerati degli stabilimenti siderurgici per paese nella Comunità | 132 | 89. Produktie van gesinterde ertsen en ertsbriketten in de ijzer- en staalindustrie per land van de Gemeenschap |
| 90. Consumo di agglomerati di minerale di ferro negli alti forni per paese nella Comunità (consumo totale e rifornimento in kg per tonnellata di ghisa prodotta) . . | 133 | 90. Verbruik van gesinterde ertsen in de hoogovens per land van de Gemeenschap (verbruik in totaal en in kg per ton geproduceerd ruwijzer) |
| 91. Consumo di minerale di ferro, per paese e per reparto, nella Comunità | 134—135 | 91. Verbruik van ijzererts per installatie en per land van de Gemeenschap |
| 92. Consumo di minerale di manganese, per paese e per reparto, nella Comunità | 136—137 | 92. Verbruik van mangaanerts per installatie en per land van de Gemeenschap |
| 93. Consumo di ceneri di piriti nei paesi della Comunità (impianti di agglomerazione e alti forni) | 138 | 93. Verbruik van pyriet-residu per land van de Gemeenschap (sinterinstallaties en hoogovens) |
| 94. Consumo di rottame, di ghisa, di ghisa speculare e di ferro-manganese affinato e carburato nella Comunità. . | 139 | 94. Verbruik van schroot, ruwijzer, spiegelijzer en hoogoven-ferromangaan in de Gemeenschap |
| 95. Consumo per paese di rottami di ferro e di ghisa per tonnellata d'acciaio prodotta e secondo il processo di fabbricazione per l'insieme della Comunità | 140—141 | 95. Verbruik van schroot en ruwijzer per ton ruwstaal verdeeld naar produktie-procédés, per land en voor de Gemeenschap in totaal |
| 96. Consumo di rottame, per paese e per reparto, nella Comunità | 142—143 | 96. Verbruik van schroot per installaties en per land van de Gemeenschap |
| 97. Consumo di rottame per tonnellata di ghisa prodotta nelle installazioni produttrici di ghisa, per paese, nella Comunità | 144 | 97. Verbruik van schroot in de produktieinstallaties voor ruwijzer per ton geproduceerd ruwijzer per land van de Gemeenschap |
| Consumo di ghisa, di ghisa speculare e di ferro-manganese carburato per la produzione di acciaio, per paese, nella Comunità: | | Verbruik van ruwijzer, spiegelijzer e hoogoven-ferromangaan voor de staalproduktie per land van de Gemeenschap: |
| 98. Germania (RF) — Francia — Italia | 145 | 98. Duitsland (BR) — Frankrijk — Italië |
| 99. Paesi Bassi — Belgio — Lussemburgo | 146 | 99. Nederland — België — Luxemburg |
| 100. Produzione di coke da forno delle cokerie siderurgiche dell'insieme della Comunità e aliquota nella produzione totale di coke da forno | 147 | 100. Produktie van hoogovencokes in de hoogovencokesfabrieken verbonden aan de ijzer- en staalindustrie van de Gemeenschap en aandeel aan de totale hoogovencokesproduktie |
| 101. Consumo di coke, per paese e per installazioni, e consumo di altri combustibili solidi (insieme della CECA) negli stabilimenti siderurgici della Comunità (cokerie siderurgiche escluse) | 148—149 | 101. Verbruik van cokes per land en per installatie en verbruik van andere vaste brandstoffen (totaal van de EGKS) in de ijzer- en staalindustrie van de Gemeenschap (hoogovencokesfabrieken niet inbegrepen) |
| 102. Consumo di coke, per tonnellata di prodotto ottenuto, negli impianti di agglomerazione e nelle installazioni produttrici di ghisa, per paese, nella Comunità | 150 | 102. Verbruik van cokes per ton geproduceerd sinter in de sinterinstallaties en per ton geproduceerd ruwijzer in de installaties voor de produktie van ruwijzer per land van de Gemeenschap |
| 103. Arrivi di combustibili solidi negli stabilimenti siderurgici dell'insieme della Comunità (cokerie siderurgiche escluse) | 151 | 103. Aanvoer van vaste brandstoffen bij de ijzer- en staalindustrie van de Gemeenschap (hoogovencokesfabrieken niet inbegrepen) |
| 104. Consumo di combustibili e di energia nella siderurgia della Comunità (non comprese le cokerie siderurgiche né le fonderie di acciaio indipendenti) | 152—153 | 104. Verbruik van brandstoffen e energie bij de ijzer- en staalindustrie van de Gemeenschap (hoogovencokesfabrieken en onafhankelijke staalgieterijen niet inbegrepen) |

| INHALTSVERZEICHNIS (Fortsetzung) | Seite Page | TABLE DES MATIÈRES (Suite) | |
|---|---------------|---|--|
| VII — Unabhängige Stahlgießereien | | VII — Fonderies d'acier Indépendantes | |
| 105. Erzeugung von Flüssigstahl für Stahlguß nach Verfahren in den unabhängigen Stahlgießereien der Gemeinschaft (Mengen und Anteil an der Gesamtzeugung) | 156 | 105. Production d'acier liquide pour moulage, par procédés, dans l'ensemble des fonderies d'acier Indépendantes de la Communauté (Quantités et Importance relative) | |
| 106. Rohstoffverbrauch in den unabhängigen Stahlgießereien der Gemeinschaft | 157 | 106. Consommation de matières premières de l'ensemble des fonderies d'acier Indépendantes de la Communauté | |
| VIII — Stahlhandel | | VIII — Négoce des produits sidérurgiques | |
| Netto-Zugänge und -Lieferungen der Händler an Eisen- und Stahlerzeugnissen | | Réceptions nettes et livraisons nettes de produits sidérurgiques des négociants par produits | |
| 107. EGKS | 160—161 | 107. CECA | |
| 108. Deutschland (BR) | 162—163 | 108. Allemagne (RF) | |
| 109. Frankreich | 164—165 | 109. France | |
| 110. Italien | 166—167 | 110. Italie | |
| 111. Niederlande | 168—169 | 111. Pays-Bas | |
| 112. Belgien | 170—171 | 112. Belgique | |
| Teil II — Schrott | | II* Partie — Ferrailles | |
| 113. Gesamtlieferungen der Schrotthändler der Gemeinschaft (Gußbruch und Stahlschrott) | 174 | 113. Livraisons totales des négociants en ferraille de l'ensemble de la Communauté (ferraille de fonte et d'acier) | |
| 114. Netto-Lieferungen der Schrotthändler an Stahlschrott nach Ländern der Gemeinschaft | 175 | 114. Livraisons nettes de ferrailles d'acier des négociants en ferraille de chaque pays de la Communauté | |
| 115. Außenhandel und Binnaustausch an Schrott nach Sorten für die Gemeinschaft insgesamt | 176 | 115. Commerce extérieur, et échanges intérieurs de ferraille pour l'ensemble de la Communauté, par catégories | |
| Ein- und Ausfuhr von Schrott nach Ländern oder Ländergruppen: | | Importations et exportations de ferraille par pays ou zones géographiques: | |
| 116. EGKS — Deutschland (BR) | 177 | 116. CECA — Allemagne (RF) | |
| 117. Frankreich — Italien | 178 | 117. France — Italie | |
| 118. Niederlande — BLWU | 179 | 118. Pays-Bas — UEBl | |
| Teil III — Eisen- und Manganerzgruben | | III* Partie — Mines de fer et de manganèse | |
| I — Erzeugung — Lieferungen — Beschäftigte Löhne — Leistungen | | I — Production — Livraisons — Emploi — Salaires — Rendement: | |
| 119. Förderung und Bestände an Eisenerz der Eisenerzgruben der Gemeinschaft nach Qualitäten | 182 | 119. Production et stocks de minéral de fer par qualités dans les mines de la Communauté | |
| 120. Versand der Eisenerzgruben der Gemeinschaft nach Qualitäten | 183 | 120. Livraisons des mines de fer de la Communauté par qualité de minéral | |
| Eisenerzförderung, Versand und Bestände: | | Production, livraisons et stocks: | |
| 121. Deutschland (BR) — Frankreich | 184 | 121. Allemagne (RF) — France | |
| 122. Italien — Luxemburg | 185 | 122. Italie — Luxembourg | |
| 123. Förderung von Roherz und handelsfähigem Erz in der Gemeinschaft nach Bezirken | 186—187 | 123. Extraction brute et production marchande de minéral de fer dans la Communauté par régions | |
| 124. Entwicklung der eingeschriebenen Beschäftigten im Eisenerzbergbau nach Ländern | 188—189 | 124. Évolution de la main-d'œuvre inscrite par pays dans les mines de fer | |
| 125. Leistung je Mann und Schicht in den Eisenerzgruben nach Ländern | 190 | 125. Rendement par poste et par pays dans les mines de fer | |
| 126. Bruttostundenlöhne nach Ländern im Eisenerzbergbau (direkter Durchschnittslohn in nationaler Währung) | 191 | 126. Salaire horaire par pays dans les mines de fer (salaire direct moyen en monnaie nationale) | |
| 127. Erzeugung, Bestände und Beschäftigte in den Manganerzgruben | 192 | 127. Production, stocks et main-d'œuvre des mines de manganèse | |


| INDICE (Seguito) | Pagina Bladz. | INHOUDSOPGAVE (Vervolg) | |
|--|------------------|---|--|
| VII — Fonderie di acciaio indipendenti | | VII — Onafhankelijke staalgietereien | |
| 105. Produzione di acciaio spillato per getti secondo il processo di fabbricazione delle fonderie di acciaio indipendenti della Comunità (Quantità e importanza relativa). | 156 | 105. Produktie van vloeibaar staal voor gietwerk per procédé in de onafhankelijke staalgietereien van de Gemeenschap (Hoeveelheden en aandeel in de totale produktie) | |
| 106. Consumo di materie prime dell'insieme delle fonderie di acciaio indipendenti della Comunità | 157 | 106. Grondstoffenverbruik van de onafhankelijke staalgietereien van de Gemeenschap | |
| VIII — Commercio dei prodotti siderurgici | | VIII — Staalhandel | |
| Arrivi netti e consegne nette di prodotti siderurgici dei commercianti, per prodotto | | Netto-ontvangst en leveringen van ijzer- en staalprodukten van de handelaren per produkt | |
| 107. CECA | 160—161 | 107. EGKS | |
| 108. Germania (RF) | 162—163 | 108. Duitsland (BR) | |
| 109. Francia | 164—165 | 109. Frankrijk | |
| 110. Italia | 166—167 | 110. Italië | |
| 111. Paesi Bassi | 168—169 | 111. Nederland | |
| 112. Belgio | 170—171 | 112. België | |
| II* Parte — Rottame | | II* Deel — Schroot | |
| 113. Consegne totali dei commercianti in rottame dell'insieme della Comunità (rottame di ghisa e d'acciaio) | 174 | 113. Totale leveringen door de schroothandelaren van de Gemeenschap (gegoten schroot en staalschroot) | |
| 114. Consegne nette di rottame di acciaio dei commercianti in rottame, per paese della Comunità | 175 | 114. Netto-leveringen van staalschroot door de schroothandelaren per land van de Gemeenschap | |
| 115. Commercio estero e scambio all'interno di rottame, per l'insieme della Comunità e per categorie | 176 | 115. Buitenlandse handel van — en ruilverkeer binnen — de Gemeenschap in schroot per land | |
| Importazioni e esportazioni di rottame per paesi o zone geografiche: | | In- en uitvoer van schroot per land resp. landengroep: | |
| 116. CECA — Germania (RF) | 177 | 116. EGKS — Duitsland (BR) | |
| 117. Francia — Italia | 178 | 117. Frankrijk — Italië | |
| 118. Paesi Bassi — UEEL | 179 | 118. Nederland — BLEU | |
| III* Parte — Miniere di ferro e di manganese | | III* Deel — IJzererts- en mangaanertsminen | |
| I — Produzione — Consegne — Impiego — Salari — Rendimento: | | I — Produktie — Leveringen — Werknemers — Lonen — Prestaties: | |
| 119. Produzione e giacenze di minerale di ferro per qualità nelle miniere della Comunità | 182 | 119. Winning en voorraden van ijzererts der IJzerertsminen in de Gemeenschap per soort | |
| 120. Consegne delle miniere di ferro della Comunità per qualità di minerale | 183 | 120. Leveringen der IJzerertsminen in de Gemeenschap per soort | |
| Produzione, consegne e scorte di minerale di ferro: | | IJzerertswinning, leveringen en voorraden bij de mijnen: | |
| 121. Germania (RF) — Francia | 184 | 121. Duitsland (BR) — Frankrijk | |
| 122. Italia — Lussemburgo | 185 | 122. Italië — Luxemburg | |
| 123. Estrazione grezza e produzione commerciabile di minerale di ferro nella Comunità per regioni | 186—187 | 123. Winning van ruwerts en in de handel gangbaar erts in de Gemeenschap per bekken | |
| 124. Sviluppo della mano d'opera nelle miniere di ferro per paese | 188—189 | 124. Ontwikkeling van het aantal ingeschreven werknemers in de IJzerertsminen per land | |
| 125. Rendimento per turno e per paese nelle miniere di ferro | 190 | 125. Prestatie per man en per dienst in de IJzerertsminen per land | |
| 126. Salario orario per paese nelle miniere di ferro (salario diretto medio in moneta nazionale) | 191 | 126. Bruto-uurlonen per land in de IJzerertsminen (directe gemiddelde lonen in nationale munt) | |
| 127. Produzione, giacenze e mano d'opera delle miniere di manganese | 192 | 127. Produktie, voorraden en aantal werknemers in de mangaanertsminen | |

| INHALTSVERZEICHNIS (Fortsetzung) | Seite Page | TABLE DES MATIÈRES (Suite) |
|--|---------------|---|
| <p>II — Außenhandel und Binnenaustausch der Gemeinschaft an Eisenerz, Manganerz und Schwefelkiesabbränden (Außenhandelsstatistik):</p> | | <p>II — Commerce extérieur du minéral de fer, du minéral de manganèse et des cendres de pyrites, et échanges à l'intérieur de la Communauté (Statistiques douanlères):</p> |
| <p>128. Außenhandel und Binnenaustausch der Gemeinschaft an Eisenerz, Manganerz und Schwefelkiesabbränden.</p> | 194 | <p>128. Commerce extérieur et échanges intérieurs de minéral de fer, de minéral de manganèse et de cendres de pyrites pour l'ensemble de la Communauté</p> |
| <p style="padding-left: 40px;">Einfuhr und Ausfuhr von Eisenerz, Manganerz und Schwefelkiesabbränden nach Ländern oder Ländergruppen:</p> | | <p style="padding-left: 40px;">Importations et exportations de minéral de fer, de minéral de manganèse et de cendres de pyrites par pays ou zones géographiques:</p> |
| <p>129. EGKS</p> | 195 | <p>129. CECA</p> |
| <p>130. Deutschland (BR)</p> | 196 | <p>130. Allemagne (RF)</p> |
| <p>131. Frankreich</p> | 197 | <p>131. France</p> |
| <p>132. Italien</p> | 198 | <p>132. Italie</p> |
| <p>133. Niederlande.</p> | 199 | <p>133. Pays-Bas</p> |
| <p>134. BLWU</p> | 200 | <p>134. UEBl</p> |
| <p style="text-align: center;">Teil IV — Verschiedenes I — Umlage</p> | | <p style="text-align: center;">IV* Partie — Statistiques diverses I — Prélèvement</p> |
| <p>135. Entwicklung des Umlagesatzes auf den Wert der unter den Vertrag über die EGKS fallenden Erzeugnisse in % und EWA-Rechnungseinheiten je Tonne Erzeugnisse</p> | 202 | <p>135. Évolution du taux du prélèvement sur la valeur des productions CECA en % et en unités de compte AME, par t.m. de produits</p> |
| <p>136. Entwicklung der Umlagesätze je Tonne auf die Erzeugung der Eisen- und Stahlerzeugnisse nach Ländern in Landeswährung</p> | 203 | <p>136. Évolutions par pays en monnaie nationale des taux du prélèvement à la tonne sur la production des produits sidérurgiques</p> |
| <p style="padding-left: 40px;">Entwicklung der Umlagemeldungen in Werten nach Ländern und Erzeugnissen sowie Anteil der einzelnen Erzeugnisse in %:</p> | | <p style="padding-left: 40px;">Évolution des déclarations relatives au prélèvement, en valeur par pays et par produits et contribution relative en % de chaque produit:</p> |
| <p>137. Deutschland (BR) — Frankreich</p> | 204 | <p>137. Allemagne (RF) — France</p> |
| <p>138. Italien — Niederlande</p> | 205 | <p>138. Italie — Pays-Bas</p> |
| <p>139. Belgien — Luxemburg</p> | 206 | <p>139. Belgique — Luxembourg</p> |
| <p>140. EGKS</p> | 207 | <p>140. CECA</p> |
| <p>141. Anteil des Betrags der einzelnen Länder an der EGKS-Umlage, in %</p> | 207 | <p>141. Part en % de la contribution de chaque pays au prélèvement CECA</p> |
| <p style="padding-left: 40px;">II — Bestände und Bestandsveränderungen nach Erzeugnisgruppen bei den Erzeugern und bei den Händlern in den Ländern der Gemeinschaft</p> | | <p style="padding-left: 40px;">II — Stocks réels et variations des stocks par groupe de produits chez les producteurs et les négociants dans les pays de la Communauté</p> |
| <p>142. Bestände</p> | 210—211 | <p>142. Stocks</p> |
| <p style="padding-left: 40px;">III — Industrien der ersten Verarbeitungsstufe von Eisen und Stahl</p> | | <p style="padding-left: 40px;">III — Industries de la première transformation de la fonte et de l'acier</p> |
| <p>143. Erzeugung der verschiedenen Industrien der ersten Verarbeitungsstufe von Eisen und Stahl nach Ländern</p> | 214—215 | <p>143. Production, par pays, des diverses industries de la première transformation de la fonte et de l'acier</p> |
| <p>Viersprachiges Verzeichnis der in dem Bulletin aufgeführten Ländernamen</p> | 216 | <p>Index en quatre langues des noms des pays cités dans le Bulletin</p> |
| <p>Veröffentlichungen des Statistischen Amtes der Europäischen Gemeinschaften</p> | 217—220 | <p>Publications de l'Office Statistique des Communautés Européennes</p> |

| INDICE (Seguito) | Pagina Bladz. | INHOUDSOPGAVE (Vervolg) |
|---|------------------|---|
| II — Commercio estero di minerale di ferro, di minerale di manganese e di ceneri di piriti e scambi all'interno della Comunità (Statistiche doganali): | | II — Buitenlandse handel en ruilverkeer van de Gemeenschap in ijzererts, mangaanerts en pyriet-residu (Douanestatistieken): |
| 128. Commercio estero e scambio all'interno della Comunità di minerale di ferro, di minerale di manganese e di ceneri di piriti | 194 | 128. Buitenlandse handel van — en ruilverkeer binnen — de Gemeenschap in ijzererts, mangaanerts en pyriet-residu |
| Importazioni e esportazioni di minerale di ferro, di minerale di manganese e di ceneri di piriti per paesi o zone geografiche | | Invoer en uitvoer van ijzererts, mangaanerts en pyriet-residu per land resp. landengroep: |
| 129. CECA | 195 | 129. EGKS |
| 130. Germania (RF) | 196 | 130. Duitsland (BR) |
| 131. Francia | 197 | 131. Frankrijk |
| 132. Italia | 198 | 132. Italië |
| 133. Paesi Bassi | 199 | 133. Nederland |
| 134. UEBL | 200 | 134. BLEU |
| IV* - Parte — Statistiche varie | | IV* Deel — Diverse statistieken |
| I — Prelievo | | I — Heffing |
| 135. Evoluzione del tasso di prelievo sul valore della produzione CECA in % e in unità di conto AME per tonnellata di prodotto | 202 | 135. Verloop van de heffing op de waarde van de onder het EGKS-Verdrag vallende produkten, in % en in EMO-rekeneenheden per ton |
| 136. Evoluzione per paese in valuta nazionale dei tassi di prelievo per tonnellata sulla produzione dei prodotti siderurgici | 203 | 136. Verloop van de heffing per ton op de produktie van ijzer- en staalprodukten, per land in nationale valuta |
| Evoluzione delle dichiarazioni relativi al prelievo, in valore per paese e per prodotti e in % per prodotto: | | Verloop van de aangiften met betrekking tot de heffing, per land en per produkt, in waarde en aandeel in % van elk produkt: |
| 137. Germania (RF) — Francia | 204 | 137. Duitsland (BR) — Frankrijk |
| 138. Italia — Paesi Bassi | 205 | 139. Italië — Nederland |
| 139. Belgio — Lussemburgo | 206 | 139. België — Luxemburg |
| 140. CECA | 207 | 140. EGKS |
| 141. Quota percentuale di ogni paese sul prelievo CECA | 207 | 141. Het aandeel in % van de bijdrage van elk land in de EGKS-heffing |
| II — Stocks reali e variazioni degli stocks per gruppo di prodotti presso i produttori e commercianti nei paesi della Comunità | | II — Werkelijke voorraden en voorraadmutaties per produktengroep bij de producenten en bij de handelaren in de landen van de Gemeenschap |
| 142. Stocks | 210—211 | 142. Voorraden |
| III — Industria della prima trasformazione della ghisa e dell'acciaio | | III — Primaire ijzer- en staalverwerkende industrieën |
| 143. Produzione, per paese, delle diverse industrie della prima trasformazione di ghisa e di acciaio | 214—215 | 143. Produktie van de verschillende primaire ijzer- en staalverwerkende industrieën per land |
| Indice in quattro lingue dei nomi dei paesi menzionati nel Bollettino | 216 | Viertalige lijst van de in het handboek vermelde landen |
| Pubblicazioni dell'Istituto Statistico delle Comunità Europee | 217—220 | Publicaties van het Bureau voor de Statistiek der Europese Gemeenschappen |

| ZEICHEN UND ABKÜRZUNGEN | ABRÉVIATIONS ET SIGNES EMPLOYÉS | |
|--|---------------------------------|---|
| Null (nichts) | — | Néant |
| Unbedeutend (im allgemeinen weniger als die Hälfte der kleinsten in der betreffenden Reihe verwendeten Einheit oder Dezimalzahlen) | 0 | Donnée très faible (généralement inférieure à la moitié de la dernière unité ou décimale des nombres mentionnés sous la rubrique) |
| Kein Nachweis vorhanden | . | Donnée non disponible |
| Unsichere oder geschätzte Angabe | () | Donnée incertaine ou estimée |
| Dasselbe, falls die Schätzung vom Statistischen Amt der Europäischen Gemeinschaften vorgenommen wurde | [] | Dito, dans le cas où l'estimation est faite par l'Office Statistique des Communautés Européennes |
| Vorläufige Angabe | p/prov. | Donnée provisoire |
| Million | Mio | Million |
| Milliarde | Mrd | Milliard |
| Nicht getrennt ausgewiesen | N.D. | Non distingué |
| A.n.g. (anderweitig nicht genannt) | N.D.A. | Non dénommés ailleurs |
| Berichtigte Angabe(n) | r | Donnée rectifiée |
| Gehelm | s | Secret |
| Prozent | % | Pourcentage |
| Durchschnitt | Ø | Moyenne |
| Weniger als | < | Moins de |
| Mehr als | > | Plus de |
| Zeitraum mehrerer voller Kalenderjahre (z.B. 1.1.58 bis 31.12.60) | 1958—60 | Période de plusieurs années civiles (p. ex.: du 1.1.58 au 31.12.60) |
| 12 Monate zweier Kalenderjahre (z.B. Rechnungsjahr gleich Juli/Juni) | 1958/59 | Période de douze mois consécutifs (p. ex.: année fiscale de juillet à juin) |
| Metrische Tonne | t | Tonne métrique |
| Kilogramm | kg | Kilogramme |
| Stunde | h | Heure |
| Kubikmeter | m ³ | Mètre cube |
| Megawatt | M.W. | Mégawatt |
| Kilowatt | kW | Kilowatt |
| Megawattstunde | MWh | Mégawatt-heure |
| Kilowattstunde | kWh | Kilowatt-heure |
| Kilovolt-Ampère | kVA | Kilo-volt-ampère |
| Deutsche Mark | DM | Deutschmark |
| Französischer Franken | Ffr | Franc français |
| Lire | Lit | Lire |
| Gulden | Fl | Florin |
| Belgischer Franken | Fb | Franc belge |
| Luxemburger Franken | Fibg | Franc luxembourgeois |
| Dollar | \$ | Dollar |
| Pfund Sterling | £ | Livre sterling |
| Rechnungseinheit EWA (Europäisches Währungsabkommen) | RE/U.C. | Unité de compte AME (Accord monétaire européen) |
| Statistisches Amt der Europäischen Gemeinschaften | SAEG/OSCE | Office Statistique des Communautés Européennes |
| Europäische Gemeinschaft für Kohle und Stahl | EGKS/CECA | Communauté Européenne du Charbon et de l'Acier |
| Europäische Wirtschaftsgemeinschaft | EWG/CEE | Communauté Économique Européenne |
| Belgische-Luxemburgische Wirtschaftsunion | BLWU/UEBL | Union Économique Belgo-Luxembourgeoise |
| Assoziierte überseeische Länder und Hoheitsgebiete | PTOM | Pays et territoires d'Outre Mer, associés à la CEE |
| Europäische Freihandelsassoziation (EFTA) | AELE | Association Européenne de libre échange |
| Verbrauch | C | Consommation |
| Erzeugung | P | Production |
| Lieferungen | L | Livraisons |
| Internationales Warenverzeichnis für den Außenhandel | CST | Classification statistique et tarifaire |

| ABBREVIAZIONI E SEGNI CONVENZIONALI | | TEKENS EN AFKORTINGEN |
|--|----------------|---|
| Il fenomeno non esiste | — | Nul |
| Cifra bassissima (generalmente inferiore alla metà dell'ultima unità o dell'ultimo decimale del numeri indicati sotto la rispettiva rubrica) | 0 | Zeer kleine hoeveelheid (in het algemeen minder dan de helft van de kleinste, in de betreffende reeks, gebruikte eenheid of decimaal) |
| Dato non disponibile | . | Geen gegevens beschikbaar |
| Dato incerto o stima | () | Onzekere of geschatte gegevens |
| Stima effettuata dall'Istituto Statistico delle Comunità Europee | [] | Schatting van het Bureau voor de Statistiek der Europese Gemeenschappen |
| Dato provvisorio | p/prov. | Voorlopig gegeven |
| Millione | Mio | Miljoen |
| Miliardo | Mrd | Miljard |
| Non distinti | N.D. | Niet afzonderlijk opgegeven |
| Non denominati altrove | N.D.A. | Niet elders vermeld |
| Riveduto | r | Herzien |
| Segreto | s | Geheim |
| Percentuale | % | Percentage |
| Media | Ø | Gemiddelde |
| Meno di | < | Minder dan |
| Più di | > | Meer dan |
| Periodo di più anni civili (ad es.: dal 1.1.58 al 31.12.60) | 1958—60 | Tijdsduur van meerdere volle kalenderjaren (bijv.: 1.1.58 tot 31.12.60) |
| 12 mesi consecutivi (ad es.: esercizi finanziari = luglio/giugno) | 1958/59 | 12 maanden van 2 kalenderjaren (bijv. fiscaal boekjaar = juli/juni) |
| Tonnellata metrica | t | Metrische tonnen |
| Chilogrammo | kg | Kilogram |
| Ora | h | Uur |
| Metro cubo | m ³ | Kubieke meter |
| Megawatt | M.W. | Megawatt |
| Kilowatt | kW | Kilowatt |
| Megawatt-ora | MWh | Megawattuur |
| Kilowatt-ora | kWh | Kilowattuur |
| Kilo-volt-ampère | kVA | Kilovolt-ampère |
| Marco tedesco | DM | Duitse mark |
| Franco francese | Ffr. | Fransen frank |
| Lira | Lit | Lire |
| Fiorino | Fl | Gulden |
| Franco belga | Fb | Belgische frank |
| Franco lussemburghese | Fibg | Luxemburgse frank |
| Dollaro | \$ | Dollar |
| Lira sterlina | £ | Pond Sterling |
| Unità di conto AME (Accordo Monetario Europeo) | RE/U.C. | Rekeneenheid EMO (Europese Monetaire Overeenkomst) |
| Istituto statistico delle Comunità Europee | SAEG/OSCE | Bureau voor de Statistiek der Europese Gemeenschappen |
| Comunità Europea del Carbone e dell'Acciaio | EGKS/CECA | Europese Gemeenschap voor Kolen en Staal |
| Comunità Economica Europea | EWG/CEE | Europese Economische Gemeenschap |
| Unione Economica Belgo-Lussemburghese | UEBL/BLEU | Belgisch-Luxemburgse Economische Unie |
| Paesi e Territori d'Oltremare associati | PTOM | De geassocieerde landen en gebieden overzee |
| Associazione Europea di Libero Scambio | AELE | Europese Vrijhandelsassociatie |
| Consumo | C | Verbruik |
| Produzione | P | Productie |
| Consegna | L | Leveringen |
| Classificazione Statistica e Tariffaria | CST | Classificatie voor Statistiek en Tarief van de Internationale handel |



STATISTISCHER SONDERBERICHT

Lohnkosten in der Eisen- und Stahlindustrie und im Eisenerzbergbau

NOTE STATISTIQUE

Le coût de la main-d'œuvre dans l'industrie sidérurgique et dans les mines de fer

NOTA STATISTICA

Il costo della manodopera nell'industria siderurgica e nelle miniere di ferro

SPECIALE STATISTISCHE BIJLAGE

De kosten van arbeidskrachten in de ijzer- en staalindustrie en in de ijzerertsminen

Lohnkosten in der Eisen- und Stahlindustrie und im Eisenerzbergbau

Die Arbeitsentgelte der Arbeiter in den Industrien der Montanunion sind alljährlich Gegenstand besonderer Erhebungen, die vom Statistischen Amt der Europäischen Gemeinschaften nach einheitlichen Methoden durchgeführt werden. Die Ergebnisse dieser Untersuchungen erscheinen jeweils in besonderen Veröffentlichungen, in denen die Arbeitsentgelte unter Berücksichtigung zweier Gesichtspunkte — der Lohnkosten der Arbeitgeber und des Einkommens der Arbeitnehmer — eingehend untersucht werden. Die letzte Veröffentlichung dieser Art, auf die für alle methodologischen Auskünfte verwiesen wird, enthält die Angaben für das Jahr 1966 (1).

Der vorliegende Sonderbericht hat den Zweck, vor Erscheinen des Bandes mit den vollständigen Ergebnissen über einige wichtige Elemente der Untersuchung für das Jahr 1967, soweit sie die Lohnkosten der Arbeitgeber betreffen, Aufschluß zu geben.

Für die Eisen- und Stahlindustrie betragen die Lohn- und Lohnnebenkosten je Stunde bei Umrechnung in belgische Franken auf der Basis des durchschnittlichen Inlandswechsellkurses gegenüber dem US-Dollar im Jahre 1967 in den Niederlanden, wo die höchsten Stundenkosten der Gemeinschaft erreicht wurden, 116,52 Fb. Darauf folgen nacheinander: Belgien (106,02 Fb) und Luxemburg (105,25 Fb) mit 9 % bzw. 10 % Abstand; Deutschland (98,64 Fb) mit einem Abstand von 15 %; dann Italien (91,88 Fb) und Frankreich (82,69 Fb) mit 21 % bzw. 29 % Abstand.

Beim Eisenerzbergbau spiegeln die Lohnkosten je Stunde — wie erneut betont werden muß — die erheblichen Verschiedenheiten in Betrieb und Arbeitsumgebung wider, die zwischen den Abbaubetrieben in Luxemburg und Frankreich einerseits und denen der Bundesrepublik und Italiens andererseits bestehen. Die beträchtlichen Abweichungen der Lohnkosten je Stunde in diesen beiden Ländergruppen sind zum großen Teil auf diese Verschiedenheiten zurückzuführen.

Für 1967 lagen die Personalkosten je Stunde in Frankreich (142,11 Fb) am höchsten, es folgen Luxemburg (123,28 Fb) mit einem Abstand von ca. 13 %, Italien (99,66 Fb) mit etwa 30 % und Deutschland (90,99 Fb) mit rund 36 % Abstand.

(1) Vergl. „Löhne EGKS 1966“. — Statistisches Amt der Europäischen Gemeinschaften „Statistische Studien und Erhebungen“, Nr. 5/1968

Le coût de la main-d'œuvre dans l'industrie sidérurgique et les mines de fer

Les rémunérations des ouvriers des industries de la CECA font chaque année l'objet d'enquêtes particulières effectuées selon des méthodes uniformes par l'Office statistique des Communautés européennes. Les résultats de ces enquêtes sont chaque fois dans des publications particulières, dans lesquelles les rémunérations sont amplement examinées sous le double aspect du coût pour l'employeur et du revenu du travailleur. La dernière de ces publications — à laquelle nous renvoyons le lecteur pour tout renseignement d'ordre méthodologique — contient les données concernant l'année 1966 (1).

La présente note a pour objet de présenter quelques-uns des principaux résultats de l'enquête portant sur l'année 1967 et concernant la rémunération considérée du point de vue coût pour l'employeur, en attendant que soit éditée le volume concernant les résultats complets.

En ce qui concerne l'industrie sidérurgique, le montant horaire des dépenses en salaires et en charges patronales afférentes — converti en francs belges sur la base des taux de change intérieurs moyens par rapport au dollar E.U. — s'élève en 1967 à 116,52 Fb pour les Pays-Bas qui atteignent le coût horaire le plus élevé de la Communauté. Suivent dans l'ordre : la Belgique (106,02 Fb) et le Luxembourg (105,25 Fb) avec des écarts respectivement de 9 et 10 %, l'Allemagne (98,64 Fb) avec un écart de 15 %, puis l'Italie (91,88 Fb) et la France (82,69 Fb) avec des écarts respectivement de 21 et 29 %.

En ce qui concerne les mines de fer, il faut rappeler que les coûts horaires de la main-d'œuvre reflètent les différences importantes des caractéristiques techniques et ambiantes qui distinguent les exploitations du Luxembourg et de la France de celles de l'Allemagne et de l'Italie. C'est à ces diversités qu'il faut en grande partie imputer l'écart considérable existant entre les coûts horaires rencontrés dans ces deux groupes de pays.

En 1967 les coûts horaires les plus élevés sont les coûts français (142,11 Fb) suivis dans l'ordre par ceux du Luxembourg (123,28 Fb) avec 13 % d'écart, ceux de l'Italie (99,66 Fb) avec un écart d'environ 30 % et ceux de l'Allemagne (90,99 Fb) avec un écart d'environ 36 %.

(1) Cf. « Salaires C.E.C.A. 1966 ». — Office statistique des Communautés européennes. — Etudes et enquêtes statistiques n° 5/1968

Il costo della manodopera nell'industria siderurgica e nelle miniere di ferro

Le retribuzioni degli operai delle industrie della C.E.C.A. sono oggetto, ogni anno, di inchieste specifiche effettuate con uniformità di metodi dall'Istituto statistico delle Comunità europee. I risultati di tali inchieste vengono di volta in volta presentati in apposite pubblicazioni in cui le retribuzioni sono ampiamente esaminate sotto il duplice aspetto del costo per il datore di lavoro e del reddito del lavoratore. L'ultima di tali pubblicazioni, alla quale si rimanda per ogni ragguaglio di carattere metodologico, reca i dati relativi all'anno 1966 (1).

La presente nota ha lo scopo di presentare alcuni dei principali risultati dell'inchiesta relativa all'anno 1967, concernenti la retribuzione sotto l'aspetto del costo per il datore di lavoro, in attesa che sia edito il volume recante i risultati completi.

Per quanto riguarda l'industria siderurgica, l'ammontare orario delle spese per salari ed oneri sociali inerenti — convertito in franchi belgi in base ai tassi di cambio interni medi rispetto al dollaro SU — risulta pari, nel 1967 a 116,52 Fb per i Paesi Bassi che presentano i costi orari più elevati della Comunità. Seguono nell'ordine: il Belgio (106,02 Fb) e il Lussemburgo (105,25 Fb) con uno scarto rispettivamente del 9 e 10 %; la Germania (98,64 Fb) con uno scarto del 15 %, ed infine l'Italia (91,88 Fb) e la Francia (82,69 Fb) con uno scarto rispettivamente del 21 e 29 %.

Per quanto riguarda le miniere di ferro, bisogna ricordare che i costi orari della manodopera rispecchiano le rilevanti differenze delle caratteristiche tecniche ed ambientali che contraddistinguono le coltivazioni del Lussemburgo e della Francia da quelle della Germania e dell'Italia. A tali diversità deve imputare in gran parte il rilevante scarto dei costi orari riscontrati per questi due gruppi di paesi.

Nel 1967, i costi orari più elevati risultano quelli francesi (142,11 Fb) seguiti nell'ordine da quelli del Lussemburgo (123,28 Fb) con uno scarto di circa 13 % dell'Italia (99,66 Fb), con uno scarto di circa 30 %, e della Germania (90,99 Fb) con uno scarto di circa 36 %.

(1) Cfr. « Salari C.E.C.A. 1966 ». — Istituto Statistico delle Comunità europee. — Studi ed indagini statistiche no 5/1968

De kosten van arbeidskrachten in de ijzer- en staalindustrie en in de IJzererts mijnen

De lonen van de arbeiders in de industrieën van de E.G.K.S. vormen elk jaar het onderwerp van bijzondere enquêtes welke het Bureau voor de Statistiek der Europese Gemeenschappen met uniforme methoden verricht. De resultaten van deze enquêtes worden telkenmale bekend gemaakt in een extra publicatie waarin de lonen diepgaand worden onderzocht, zowel vanuit het standpunt van de kosten voor de werkgever als het inkomen van de werknemer. De laatste van deze publicaties, waarnaar wordt verwezen voor alle methodologische vraagstukken, bevat de gegevens welke betrekking hebben op het jaar 1966 (1).

De onderhavige nota heeft ten doel enige der voornaamste resultaten van de enquête betreffende het jaar 1967 voor te leggen welke betrekking hebben op het loon als kostenfactor voor de werkgever, in afwachting van het ogenblik dat de publicatie die de volledige resultaten omvat, wordt uitgegeven.

Wat betreft de ijzer- en staalindustrie is het bedrag per uur voor uitgaven m.b.t. de lonen en daarmee verband houdende werkgeverslasten — omgerekend in Belgische franken op basis van de gemiddelde binnenlandse wisselkoersen t.o.v. \$ U.S.A. — 116,52 Bf voor Nederland, in 1967. Dit zijn de hoogste kosten per uur in de Gemeenschap. Dan komen in volgorde: België (106,02 Bf) en Luxemburg (105,25 Bf) met een verschil van 9, respectievelijk 10 %; Duitsland (B.R.) (98,64 Bf) met een verschil van 15 %; vervolgens Italië (91,88 Bf) en Frankrijk (82,69 Bf), met een verschil van 21, respectievelijk 29 %.

Wat betreft de IJzererts mijnen dient eraan te worden herinnerd dat de kosten per uur der arbeidskrachten de naar voren tredende verschillen der kenmerken van techniek en omgeving weerspiegelen, waardoor de winningen in Luxemburg en Frankrijk zich onderscheiden van die in Duitsland en Italië. Het optredende verschil in de kosten per uur welke voor deze twee groepen landen wordt gevonden, moet voor een groot gedeelte aan een dergelijke verscheidenheid worden toegeschreven.

In 1967 werden de hoogste loonkosten gevonden in Frankrijk (142,11 Bf), gevolgd door Luxemburg (123,28 Bf) met een verschil van 13 %, Italië (99,66 Bf) met een verschil van ongeveer 30 % en Duitsland (90,99 Bf) met een verschil van ongeveer 36 %.

(1) Zie „Lonen E.G.K.S. 1966“. — Bureau voor de Statistiek der Europese Gemeenschappen. — Statistische studies en enquêtes Nr. 5/1968

Montant horaire des dépenses en salaires et en charges patronales afférentes dans la sidérurgie et les mines de fer : Année 1967 — moyennes en monnaies nationales (M.N.) et en francs belges (Fb) (a)

Ammontare orario delle spese per salari e oneri sociali inerenti nell'industria siderurgica e nelle miniere di ferro : Anno 1967 — medie in monete nazionali (M.N.) ed in franchi belgi (Fb) (a)

| Eléments constitutifs du coût Elementi costitutivi del costo | Unité Unità | Sidérurgie · Eisen- und Stahlindustrie Siderurgia · Ijzer- en staalindustrie | | | | | |
|--|----------------|---|--------|--------|----------------|--------------------|-----------------|
| | | Deutsch- land (BR) | France | Italia | Neder- land | Belgique België | Luxem- bourg |
| | | DM | Ffr | Lit | Fl | Fb | Fbg |
| | | Fb | Fb | Fb | Fb | | Fb |
| Salairé direct (b) | M.N. | 5,29 | 4,36 | 611 | 4,70 | 69,22 | 74,07 |
| Salario diretto (b) | Fb | 65,94 | 44,08 | 48,61 | 64,84 | 69,22 | 74,07 |
| Gratifications et primes de résultat | M.N. | 0,27 | 0,31 | 76 | 0,35 | 2,96 | 2,91 |
| Gratifiche e premi di risultato | Fb | 3,39 | 3,10 | 6,05 | 4,88 | 2,96 | 2,91 |
| Rémunérations payées pour journées non ouvrées | M.N. | 0,71 | 0,60 | 70 | 0,82 | 10,85 | 8,82 |
| Retribuzioni corrisposte per giorni non lavorati | Fb | 8,78 | 6,04 | 5,58 | 11,27 | 10,85 | 8,82 |
| Contributions de sécurité sociale | M.N. | 1,21 | 1,91 | 318 | 1,58 | 20,72 | 15,64 |
| Contributi di sicurezza sociale | Fb | 15,10 | 19,25 | 25,29 | 21,78 | 20,72 | 15,64 |
| Impôts à caractère social | M.N. | — | 0,26 | 5 | — | — | — |
| Imposte a carattere sociale | Fb | — | 2,64 | 0,41 | — | — | — |
| Frais de recrutement de la main-d'œuvre et formation professionnelle | M.N. | 0,14 | 0,18 | 10 | 0,31 | 0,25 | 0,65 |
| Spese di reclutamento della manodopera e di formazione professionale | Fb | 1,79 | 1,80 | 0,77 | 4,27 | 0,25 | 0,65 |
| Avantages en nature | M.N. | 0,13 | 0,39 | 6 | 0,44 | 0,26 | 1,41 |
| Vantaggi in natura | Fb | 1,60 | 3,95 | 0,50 | 6,04 | 0,26 | 1,41 |
| Autres contributions sociales | M.N. | 0,16 | 0,18 | 59 | 0,25 | 1,76 | 1,75 |
| Altri contributi sociali | Fb | 2,04 | 1,83 | 4,67 | 3,44 | 1,76 | 1,75 |
| Total | M.N. | 7,91 | 8,19 | 1 154 | 8,45 | 106,02 | 105,25 |
| Totale | Fb | 98,64 | 82,69 | 91,88 | 116,52 | 106,02 | 105,25 |

(a) Valeurs converties en francs belges d'après les taux de change intérieurs moyens par rapport au dollar E.U. en 1967

(b) Salaires versés pour les heures effectivement ouvrées, y compris les paiements relatifs à la réduction de la durée du travail, mais non compris le salaire des apprentis; pour les mines de fer par contre, le salaire des apprentis à la production est compris

(a) Valori convertiti in franchi belgi in base ai tassi di cambio interni medi rispetto al dollaro S.U. nel 1967

(b) Salari corrisposti per le ore effettivamente lavorate, ivi compresi i versamenti relativi alla riduzione della durata del lavoro. La retribuzione degli apprendisti non è compresa salvo — per le miniere di ferro — la retribuzione degli apprendisti alla produzione

Aufwendungen der Arbeitgeber für Löhne und Lohnnebenkosten je Stunde in der Eisen- und Stahlindustrie und im Eisenerzbergbau: Jahr 1967 — Durchschnittswerte in Landeswährungen (N.W.) und in belgischen Franken (Fb) (a)

Bedrag per uur voor uitgaven met betrekking tot de lonen en daarmee verband houdende werkgeverslasten in de ijzer- en staalindustrie en ijzerertsminen: Jaar 1967 — Gemiddelden in nationale valuta (N.W.) en in Belgische franken (Fb) (a)

| Mines de fer · Eisenerzbergbau Miniere di ferro · Ijzerertsminindustrie | | | | Einheit / Eenheid | Zusammensetzung der Lohnkosten Samenstelling der loonkosten |
|--|--------------|--------|------------|----------------------|--|
| Deutschland (BR) | France (Est) | Italia | Luxembourg | | |
| DM | Ffr | Lit | Fibg | | |
| Fb | Fb | Fb | Fb | | |
| 4,61 | 6,27 | 523 | 81,58 | N.W. | Direktlohn (b) |
| 57,47 | 63,34 | 41,64 | 81,58 | Fb | Direct loon (b) |
| 0,23 | 0,15 | 97 | 3,57 | N.W. | Gratifikationen und Ergebnisprämien |
| 2,82 | 1,47 | 7,70 | 3,57 | Fb | Gratificaties en produktiviteitspremies |
| 0,61 | 1,24 | 89 | 12,12 | N.W. | Entlohnung für nicht gearbeitete Tage |
| 7,62 | 12,53 | 7,09 | 12,12 | Fb | Uitkeringen voor niet gewerkte dagen |
| 1,45 | 3,21 | 372 | 20,51 | N.W. | Beiträge zur Sozialen Sicherheit |
| 18,15 | 32,46 | 29,62 | 20,51 | Fb | Bijdragen uit hoofde van sociale zekerheid |
| 0,02 | 0,38 | 5 | — | N.W. | Steuern sozialer Art |
| 0,20 | 3,87 | 0,39 | — | Fb | Belastingen met sociaal karakter |
| 0,06 | 0,13 | 0 | — | N.W. | Aufwendungen für die Neueinstellung und Berufsausbildung |
| 0,74 | 1,33 | 0,01 | — | Fb | Kosten in verband met de aanwerving van arbeidskrachten en de vakopleiding |
| 0,16 | 2,35 | 76 | 2,64 | N.W. | Naturalleistungen |
| 2,02 | 23,77 | 6,01 | 2,64 | Fb | Emolumenten in natura |
| 0,16 | 0,33 | 90 | 2,86 | N.W. | Sonstige Sozialbeiträge |
| 1,97 | 3,34 | 7,20 | 2,86 | Fb | Andere sociale bijdragen |
| 7,30 | 14,06 | 1 252 | 123,28 | N.W. | Gesamtsumme |
| 90,99 | 142,11 | 99,66 | 123,28 | Fb | Totaal |

(a) Umrechnung in belgische Franken mit dem durchschnittlichen Inlandswechselkurs gegenüber dem US-Dollar für 1967

(b) Löhne für tatsächlich gearbeitete Tage, einschl. Zahlungen für Ruhetage infolge Verkürzung der Arbeitszeit. Die Löhne der Lehrlinge sind — außer für die in der Produktion beschäftigten Lehrlinge des Eisenerzbergbaus — nicht enthalten

(a) Omgerekend in Belgische franken met behulp van de gemiddelde binnenlandse wisselkoers tegenover de U.S.-dollar van 1967

(b) Lonen uitgekeerd voor daadwerkelijk gewerkte uren met inbegrip van de betalingen in verband met de verkorting van de arbeidstijd. De lonen voor de leerlingen zijn niet inbegrepen (behalve voor de ijzermijnen de lonen van de leerlingen welke in het productieproces zijn opgenomen)

ZUSAMMENFASSENDE ÜBERSICHTEN

DONNEES RECAPITULATIVES PRINCIPALES

PRINCIPALI DATI RIASSUNTIVI

SAMENVATTENDE OVERZICHTEN

Extraction brute de mineral de fer
Estrazione grezza di minerale di ferro

Eisenerzförderung (Roherz)
Bruto-ijzerertswinning

1

1000

| Zeit Période Periodo Tijdvak | Deutschland (BR) | France | Italia | UEBL · BLEU | | EGKS CECA |
|---------------------------------------|---------------------|--------|--------|--------------------|------------|--------------|
| | | | | Belgique België | Luxembourg | |
| 1965 | 10 847 | 60 126 | 1 368 | 91 | 6 315 | 78 747 |
| 1966 | 9 467 | 55 657 | 1 253 | 124 | 6 528 | 73 028 |
| 1967 | 8 553 | 49 845 | 1 222 | 88 | 6 304 | 66 011 |
| 1967 VII | 704 | 3 155 | 127 | 6 | 552 | 4 544 |
| VIII | 731 | 3 281 | 111 | 4 | 486 | 4 614 |
| IX | 721 | 4 800 | 120 | 5 | 478 | 6 125 |
| X | 741 | 4 904 | 113 | 5 | 484 | 6 248 |
| XI | 721 | 4 765 | 96 | 6 | 484 | 6 072 |
| XII | 652 | 4 662 | 104 | 6 | 460 | 5 884 |
| 1968 I | 611 | 5 237 | 110 | 8 | 494 | 6 459 |
| II | 609 | 4 975 | 99 | 7 | 459 | 6 148 |
| III | 652 | 5 135 | 101 | 7 | 481 | 6 375 |
| IV | 656 | 5 026 | 112 | 6 | 510 | 6 310 |
| V | 655 | 3 067 | 113 | 8 | 612 | 4 456 |
| VI | 600 | 4 563 | 91 | 7 | 539 | 5 800 |
| VII | 663 | 4 297 | 93 | 5 | 596 | 5 654 |
| VIII | 618 | 3 062 | 97 | 5 | 564 | 4 346 |
| IX | 655 | 5 038 | 108 | 7 | 510 | 6 217 |
| X | 731 | 5 528 | 112 | 9 | 575 | 6 955 |
| XI | 709 | 5 018 | 90 | 7 | 537 | 6 362 |

| | Großbritannien Royaume-Uni (a) | Schweden Suède (a) | UdSSR URSS (c) | Vereinigte Staaten USA (b) | Kanada Canada (d) | Venezuela Venezuela (d) | Welt Monde (c) |
|---------|--------------------------------------|--------------------------|----------------------|----------------------------------|-------------------------|-------------------------------|----------------------|
| 1965 | 15 653 | 29 484 | 153 000 | 89 252 | 34 795 | 17 496 | 609 000 |
| 1966 | 13 778 | 28 207 | 160 271 | 91 594 | 36 744 | 17 844 | 626 900 |
| 1967 | 12 943 | 28 752 | 168 000 | 85 546 | 37 788 | 17 200 | 631 100 |
| 1967 IV | 1 057 | 2 655 | 42 000 | 6 378 | 2 969 | 1 198 | . |
| V | 1 269 (e) | 2 530 | | 9 184 | 4 545 | 1 435 | . |
| VI | 960 | 2 591 | | 9 570 | 4 396 | 1 556 | . |
| VII | 838 | 1 267 | 43 000 | 9 679 | 5 009 | 1 420 | . |
| VIII | 1 038 (e) | 2 230 | | 9 852 | 4 153 | 1 687 | . |
| IX | 1 052 | 2 541 | | 9 017 | 3 475 | 1 626 | . |
| X | 985 | 2 803 | 42 400 | 7 485 | 5 147 | 1 496 | . |
| XI | 1 237 (e) | 2 887 | | 4 842 | 3 772 | 1 629 | . |
| XII | 1 052 | 2 650 | | 4 909 | 2 103 | 1 251 | . |
| 1968 I | 1 414 (e) | 2 967 | 42 800 | 5 374 | 1 025 | 1 119 | . |
| II | 1 121 | 2 823 | | 5 265 | 1 081 | 1 141 | . |
| III | 1 156 | 3 092 | | 5 564 | 918 | 1 454 | . |
| IV | 1 114 | 2 689 | 44 300 | 6 804 | 2 778 | 1 159 | . |
| V | 1 486 (e) | 2 938 | | 9 644 | 6 296 | . | . |
| VI | 1 022 | | | 9 735 | 5 344 | . | . |
| VII | 1 163 (e) | | | 9 610 | 4 220 | . | . |
| VIII | 1 055 | | | 9 244 | | . | . |
| IX | 1 035 | | | | | . | . |

Quelle } (a) Monthly Statistics of the British Iron and Steel Board · BISF
Source } (b) Mineral Trade Notes — Bureau of Mines — US Department of the Interior
Fonte } (c) Eisen- und Stahlstatistik — Statistisches Bundesamt — Außenstelle Düsseldorf
Bron } (d) Monthly Bulletin of Statistics — United Nations

(e) Mois de 5 semaines, tous les autres mois 4 semaines
Mese di 5 settimane, tutti gli altri mesi di 4 settimane

(e) Monate zu 5 Wochen, alle anderen Monate zu 4 Wochen
Maanden van 5 weken, alle andere maanden 4 weken

Production de fonte brute (a) en quantité absolue, et en % de la production d'acier brut
 Produzione di ghisa grezza (a) in quantità assoluta, e in % della produzione l'acciaio grezzo

| Zeit Période Período Tijdvak | Deutschland (BR) | France | Italia | Nederland | UEBL · BLEU | | EGKS CECA |
|--|------------------|--------|--------|-----------|--------------------|------------|--------------|
| | | | | | Belgique België | Luxembourg | |
| | 1 | 2 | 3 | 4 | 5 | 6 | 7 |
| Rohsenerzeugung · 1000 t · Production de fonte brute | | | | | | | |
| 1963 | 22 909 | 14 297 | 3 770 | 1 708 | 6 958 | 3 563 | 53 206 |
| 1964 | 27 182 | 15 840 | 3 513 | 1 948 | 8 122 | 4 178 | 60 783 |
| 1965 | 26 990 | 15 766 | 5 501 | 2 364 | 8 436 | 4 145 | 63 202 |
| 1966 | 25 413 | 15 584 | 6 273 | 2 209 | 8 302 | 3 960 | 61 741 |
| 1967 | 27 366 | 15 692 | 7 312 | 2 579 | 8 994 | 3 960 | 65 902 |
| 1967 IV | 2 351 | 923 | 571 | 198 | 741 | 324 | 5 107 |
| V | 2 263 | 1 343 | 601 | 204 | 759 | 329 | 5 500 |
| VI | 2 332 | 1 413 | 604 | 221 | 800 | 331 | 5 701 |
| VII | 2 408 | 1 150 | 657 | 225 | 656 | 338 | 5 433 |
| VIII | 2 411 | 1 048 | 657 | 213 | 643 | 315 | 5 287 |
| IX | 2 313 | 1 361 | 633 | 214 | 772 | 336 | 5 629 |
| X | 2 353 | 1 462 | 627 | 209 | 811 | 335 | 5 797 |
| XI | 2 330 | 1 423 | 625 | 208 | 816 | 334 | 5 737 |
| XII | 2 164 | 1 460 | 634 | 239 | 809 | 334 | 5 639 |
| 1968 I | 2 375 | 1 479 | 659 | 236 | 866 | 338 | 5 952 |
| II | 2 406 | 1 441 | 616 | 217 | 842 | 335 | 5 856 |
| III | 2 584 | 1 565 | 647 | 249 | 884 | 358 | 6 288 |
| IV | 2 379 | 1 451 | 621 | 228 | 861 | 343 | 5 883 |
| V | 2 572 | 985 | 668 | 225 | 878 | 360 | 5 687 |
| VI | 2 359 | 988 | 622 | 261 | 860 | 348 | 5 437 |
| VII | 2 605 | 1 322 | 644 | 231 | 761 | 359 | 5 923 |
| VIII | 2 644 | 1 080 | 692 | 237 | 824 | 362 | 5 838 |
| IX | 2 539 | 1 415 | 668 | 196 | 914 | 371 | 6 103 |
| X | 2 701 | 1 621 | 671 | 245 | 955 | 389 | 6 582 |
| XI p | 2 623 | 1 550 | 655 | 230 | 866 | 374 | 6 298 |
| Rohsenerzeugung in % der Rohstahlerzeugung | | | | | | | |
| Rapport $\frac{\text{fonte}}{\text{acier}}$ en % | | | | | | | |
| 1963 | 72,5 | 81,5 | 37,0 | 72,9 | 92,4 | 88,4 | 72,6 |
| 1964 | 72,8 | 80,1 | 35,9 | 73,6 | 93,1 | 91,6 | 73,4 |
| 1965 | 73,3 | 80,4 | 43,4 | 75,8 | 92,1 | 90,4 | 73,5 |
| 1966 | 71,9 | 79,5 | 46,1 | 67,9 | 93,1 | 90,2 | 72,5 |
| 1967 | 74,5 | 79,8 | 46,0 | 75,8 | 92,6 | 88,4 | 73,3 |
| 1965 1 | 72,8 | 80,0 | 39,7 | 75,2 | 92,1 | 91,1 | 73,1 |
| 2 | 73,7 | 80,7 | 41,5 | 76,6 | 91,5 | 90,1 | 73,5 |
| 3 | 73,3 | 80,6 | 47,2 | 80,3 | 93,3 | 90,5 | 74,3 |
| 4 | 73,5 | 80,4 | 44,8 | 72,1 | 91,5 | 89,8 | 73,2 |
| 1966 1 | 70,9 | 79,4 | 47,4 | 61,2 | 93,6 | 90,8 | 72,4 |
| 2 | 71,4 | 78,3 | 46,2 | 61,8 | 93,0 | 92,2 | 72,0 |
| 3 | 72,2 | 79,8 | 47,6 | 71,5 | 93,2 | 88,5 | 72,7 |
| 4 | 73,5 | 80,8 | 43,4 | 74,5 | 92,6 | 89,4 | 73,1 |
| 1967 1 | 73,4 | 79,3 | 45,1 | 77,8 | 92,6 | 87,9 | 72,9 |
| 2 | 74,7 | 77,5 | 43,8 | 74,2 | 92,4 | 87,3 | 72,3 |
| 3 | 75,6 | 80,8 | 48,8 | 76,1 | 93,1 | 88,8 | 74,2 |
| 4 | 74,2 | 81,5 | 47,0 | 74,9 | 92,5 | 89,6 | 74,0 |
| 1968 1 | 72,7 | 80,4 | 45,3 | 77,7 | 90,9 | 89,7 | 72,8 |
| 2 | 74,1 | 81,9 | 45,0 | 80,9 | 90,5 | 89,0 | 73,2 |
| 3 | 73,1 | 80,8 | 48,7 | 75,4 | 91,1 | 88,9 | 73,4 |

(a) Production nette (sans fonte repassée), y compris fonte Spiegel et ferromanganèse carburé au haut fourneau et au four électrique à fonte et, pour l'Allemagne (R.F.), ferro-silicium au haut fourneau

(b) Sans ferro-alliages

(c) Estimation — Chine (RP) non comprise

(d) Mois de cinq semaines, tous les autres mois quatre semaines

(a) Produzione netta (escluse la ghisa di rifusione), ivi compresi ghisa speculare ferro manganese carburato all'alto forno ed al forno e elettrico per ghisa e, per la Germania (R.F.), ferro silicio all'alto forno

(b) Senza ferro-leghe

(c) Valutazione — Senza la Cina (RP)

(d) Mese di cinque settimane, tutti gli altri mesi di quattro settimane

Roheisenerzeugung (a) In absoluten Mengen und in % der Rohstahlerzeugung

Produktie van ruwijzer (a) In werkelijke hoeveelheden en in % van de ruwstaalproductie

2

| Großbritannien Royaume-Uni | Österreich Autriche | UdSSR URSS | USA | Japan (b) Japon | Welt (c) Monde | Zeit Période Período Tijdvak |
|-------------------------------|------------------------|---------------|-----|-----------------------|----------------------|---------------------------------------|
| 8 | 9 | 10 | 11 | 12 | 13 | |

Produzione di ghisa grezza · 1000 t · Produktie van ruwijzer

| | | | | | | |
|-----------|-------|--------|--------|--------|---------|---------|
| 14 824 | 2 106 | 58 691 | 65 658 | 19 936 | 259 600 | 1963 |
| 17 555 | 2 205 | 62 377 | 78 210 | 23 779 | 295 300 | 1964 |
| 17 739 | 2 220 | 66 200 | 80 601 | 27 502 | 311 900 | 1965 |
| 15 961 | 2 195 | 70 300 | 83 604 | 32 017 | 322 800 | 1966 |
| 15 395 | 2 140 | 74 800 | 79 777 | 40 095 | 352 300 | 1967 |
| 1 278 | 168 | 18 600 | 6 589 | 3 134 | . | IV 1967 |
| 1 571 (d) | 171 | | 6 691 | 3 329 | . | V |
| 1 202 | 178 | | 6 071 | 3 327 | . | VI |
| 1 058 | 176 | 18 900 | 6 125 | 3 414 | . | VII |
| 1 336 (d) | 182 | | 6 378 | 3 420 | . | VIII |
| 1 194 | 180 | | 6 447 | 3 499 | . | IX |
| 1 154 | 188 | 19 280 | 6 884 | 3 611 | . | X |
| 1 531 (d) | 179 | | 6 969 | 3 484 | . | XI |
| 1 140 | 166 | | 7 465 | 3 651 | . | XII |
| 1 497 (d) | 182 | 19 500 | 7 382 | 3 773 | . | I 1968 |
| 1 168 | 176 | | 7 151 | 3 556 | . | II |
| 1 198 | 201 | | 7 737 | 3 805 | . | III |
| 1 293 | 197 | 19 700 | 7 707 | 3 665 | . | IV |
| 1 677 (d) | 211 | | 7 939 | 3 823 | . | V |
| 1 335 | 200 | | 7 520 | 3 869 | . | VI |
| 1 489 (d) | 217 | 19 700 | 7 312 | 3 954 | . | VII |
| 1 299 | 202 | | 5 772 | 3 990 | . | VIII |
| 1 344 | 212 | | 5 013 | 3 900 | . | IX |
| 1 707 (d) | 233 | | 5 411 | 4 097 | . | X |
| 1 395 | | | | | . | XI |

Rapporto $\frac{\text{ghisa}}{\text{acciaio}}$ in %

Produktie van ruwijzer in % van de ruwstaalproductie

| | | | | | | |
|------|------|------|------|------|------|--------|
| 64,8 | 71,5 | 73,2 | 65,5 | 63,3 | 69,3 | 1963 |
| 65,9 | 69,0 | 73,4 | 66,3 | 59,8 | 69,7 | 1964 |
| 64,7 | 68,9 | 72,7 | 66,1 | 67,0 | 69,7 | 1965 |
| 64,6 | 68,7 | 72,8 | 67,0 | 67,0 | 69,5 | 1966 |
| 63,4 | 70,8 | 73,2 | 67,6 | 63,8 | 72,8 | 1967 |
| 64,2 | 69,2 | 73,1 | 65,9 | 61,7 | . | 1 1965 |
| 62,9 | 70,4 | 72,6 | 66,2 | 64,8 | . | 2 |
| 65,6 | 66,8 | 73,6 | 66,3 | 71,4 | . | 3 |
| 66,1 | 66,7 | 71,6 | 66,4 | 70,7 | . | 4 |
| 63,7 | 71,3 | 73,6 | 64,7 | 69,8 | . | 1 1966 |
| 64,6 | 70,7 | 72,2 | 66,8 | 68,4 | . | 2 |
| 65,3 | 64,4 | 72,5 | 68,2 | 66,6 | . | 3 |
| 65,0 | 68,8 | 72,7 | 66,3 | 64,1 | . | 4 |
| 62,8 | 71,7 | 72,0 | 67,6 | 63,4 | . | 1 1967 |
| 64,9 | 69,3 | 72,7 | 68,2 | 63,5 | . | 2 |
| 64,8 | 70,4 | 73,8 | 67,1 | 64,3 | . | 3 |
| 61,8 | 71,8 | 74,2 | 67,3 | 66,7 | . | 4 |
| 61,0 | 68,6 | 73,9 | 65,6 | 68,0 | . | 1 1968 |
| 62,9 | 71,7 | 74,3 | 69,2 | 69,4 | . | 2 |
| 67,2 | 70,7 | | 68,3 | 70,2 | . | 3 |

(a) Einschl. Spiegeleisen und kohlenstoffreiches Ferromangan auch aus Elektro-Roheisenöfen, und für Deutschland (BR) einschl. Hochofen-Ferrosilizium — ohne umgeschmolzenes Roheisen

(b) Ohne Ferrolegierungen

(c) Geschätzt — Ohne China (VR)

(d) Monate zu 5 Wochen, alle anderen Monate zu 4 Wochen

(a) Inclusief spiegelijzer en koolstofrijk ferromangaan, ook uit elektrische ruw-ijzerovens, en voor Duitsland (BR) inclusief hoogoven-ferrosilicium — excl. omgesmolten ruwijzer

(b) Zonder ferrolegeringen

(c) Raming — Zonder Chin. Volksrepubliek

(d) Maanden van 5 weken, alle andere maanden 4 weken

Production d'acier brut (lingots et moulages) (a) et part en % de la production mondiale

Produzione di acciaio grezzo (lingotti e acciaio spillato per getti), (a) e parte in % della produzione mondiale

| Zeit Période Periodo Tijdvak | Deutschland (BR) | France | Italia | Nederland | UEBL · BLEU | | EGKS CECA |
|---|------------------|--------|--------|-----------|--------------------|------------|--------------|
| | | | | | Belgique België | Luxembourg | |
| | 1 | 2 | 3 | 4 | 5 | 6 | 7 |
| Rohstahlerzeugung · 1000 t · Production d'acier brut | | | | | | | |
| 1963 | 31 597 | 17 554 | 10 157 | 2 354 | 7 525 | 4 032 | 73 218 |
| 1964 | 37 339 | 19 781 | 9 793 | 2 659 | 8 725 | 4 559 | 82 856 |
| 1965 | 36 821 | 19 599 | 12 680 | 3 145 | 9 162 | 4 585 | 85 991 |
| 1966 | 35 316 | 19 594 | 13 639 | 3 255 | 8 911 | 4 390 | 85 105 |
| 1967 | 36 744 | 19 658 | 15 890 | 3 401 | 9 712 | 4 481 | 89 885 |
| 1966 X | 2 810 | 1 777 | 1 222 | 300 | 764 | 383 | 7 255 |
| XI | 2 742 | 1 632 | 1 156 | 284 | 751 | 365 | 6 929 |
| XII | 2 444 | 1 708 | 1 245 | 271 | 774 | 360 | 6 802 |
| 1967 I | 2 914 | 1 747 | 1 284 | 272 | 795 | 371 | 7 383 |
| II | 2 854 | 1 589 | 1 191 | 275 | 740 | 360 | 7 009 |
| III | 3 011 | 1 830 | 1 328 | 286 | 826 | 389 | 7 670 |
| IV | 3 154 | 1 261 | 1 312 | 275 | 800 | 379 | 7 181 |
| V | 2 965 | 1 663 | 1 392 | 274 | 804 | 372 | 7 470 |
| VI | 3 185 | 1 826 | 1 375 | 291 | 883 | 377 | 7 937 |
| VII | 3 191 | 1 462 | 1 409 | 275 | 669 | 376 | 7 381 |
| VIII | 3 162 | 1 209 | 1 199 | 289 | 693 | 356 | 6 908 |
| IX | 3 086 | 1 732 | 1 399 | 291 | 866 | 382 | 7 756 |
| X | 3 141 | 1 814 | 1 396 | 285 | 882 | 375 | 7 892 |
| XI | 3 202 | 1 760 | 1 311 | 293 | 885 | 376 | 7 826 |
| XII | 2 878 | 1 766 | 1 294 | 299 | 869 | 368 | 7 474 |
| 1968 I | 3 274 | 1 853 | 1 432 | 296 | 952 | 375 | 8 183 |
| II | 3 280 | 1 797 | 1 363 | 283 | 930 | 377 | 8 029 |
| III | 3 576 | 1 930 | 1 466 | 324 | 973 | 398 | 8 667 |
| IV | 3 235 | 1 809 | 1 389 | 307 | 962 | 393 | 8 094 |
| V | 3 492 | 1 153 | 1 478 | 280 | 964 | 408 | 7 776 |
| VI | 3 140 | 1 219 | 1 386 | 296 | 947 | 380 | 7 369 |
| VII | 3 607 | 1 694 | 1 411 | 284 | 812 | 410 | 8 219 |
| VIII | 3 587 | 1 276 | 1 255 | 310 | 921 | 407 | 7 757 |
| IX | 3 461 | 1 768 | 1 459 | 288 | 1 008 | 412 | 8 396 |
| X p | 3 683 | 2 067 | 1 502 | 335 | 1 077 | 445 | 9 109 |
| XI p | 3 586 | 1 931 | 1 370 | 333 | 972 | 422 | 8 614 |
| Anteil an der Welterzeugung (%) · Part en % de la production mondiale | | | | | | | |
| 1963 | 8,4 | 4,7 | 2,7 | 0,6 | 2,0 | 1,1 | 19,5 |
| 1964 | 8,9 | 4,7 | 2,3 | 0,6 | 2,1 | 1,1 | 19,7 |
| 1965 | 8,3 | 4,4 | 2,8 | 0,7 | 2,1 | 1,0 | 19,3 |
| 1966 | 7,6 | 4,2 | 3,0 | 0,7 | 1,9 | 1,0 | 18,4 |
| 1967 | 7,6 | 4,1 | 3,3 | 0,7 | 2,0 | 0,9 | 18,6 |

(a) Y compris la production d'acier liquide pour moulage des fonderies d'acier indépendantes

(b) Y compris la production des fonderies d'acier indépendantes non recensées par l'American Iron and Steel Institute

(c) Estimation — Chine (RP) non comprise

(d) Mois de cinq semaines, tous les autres mois quatre semaines

(a) Ivi compresa la produzione di acciaio liquido per getti delle fonderie d'acciaio indipendenti

(b) Ivi compresa la produzione delle fonderie di acciaio indipendenti non censite dall'American Iron and Steel Institute

(c) Valutazione — Senza la Cina (RP)

(d) Mese di cinque settimane, tutti gli altri mesi di quattro settimane

Rohstahlerzeugung (Blöcke und Flüssigstahl) (a) sowie Anteil in % an der Weltrohstahlerzeugung
 Produktie van ruwstaal (blokken en vloeibaar staal voor gietwerk) (a) en aandeel in % van de wereldproductie

3

| Großbritannien Royaume-Uni | Österreich Autriche | UdSSR URSS | USA (b) | Japan Japon | Welt (c) Monde | Zeit Période Periode Tijdvak |
|-------------------------------|------------------------|---------------|---------|----------------|----------------------|---------------------------------------|
| 8 | 9 | 10 | 11 | 12 | 13 | |

Produzione di acciaio grezzo · 1000 t · Ruwstaalproductie

| | | | | | | |
|-----------|-------|---------|---------|--------|---------|--------|
| 22 880 | 2 947 | 80 226 | 101 477 | 31 501 | 378 000 | 1963 |
| 26 650 | 3 194 | 85 034 | 117 993 | 39 799 | 426 700 | 1964 |
| 27 438 | 3 220 | 91 000 | 122 490 | 41 161 | 446 100 | 1965 |
| 24 704 | 3 193 | 96 891 | 124 700 | 47 784 | 462 400 | 1966 |
| 24 277 | 3 023 | 102 200 | 118 020 | 62 154 | 484 000 | 1967 |
| 2 015 | 271 | 24 900 | 10 702 | 4 531 | . | X 1966 |
| 2 292 (d) | 268 | | 10 124 | 4 558 | . | XI |
| 1 480 | 245 | | 9 703 | 4 793 | . | XII |
| 1 813 | 261 | 25 015 | 9 887 | 4 839 | . | I 1967 |
| 2 010 | 248 | | 9 337 | 4 582 | . | II |
| 2 434 (d) | 262 | | 10 194 | 5 140 | . | III |
| 1 940 | 246 | 25 600 | 9 623 | 4 943 | . | IV |
| 2 397 (d) | 239 | | 9 860 | 5 212 | . | V |
| 1 909 | 261 | | 8 905 | 5 256 | . | VI |
| 1 524 | 250 | 25 600 | 8 945 | 5 316 | . | VII |
| 2 043 (d) | 251 | | 9 577 | 5 299 | . | VIII |
| 1 969 | 263 | | 9 706 | 5 461 | . | IX |
| 1 966 | 254 | 25 985 | 10 387 | 5 473 | . | X |
| 2 535 (d) | 259 | | 10 507 | 5 203 | . | XI |
| 1 692 | 229 | | 11 115 | 5 418 | . | XII |
| 2 412 (d) | 255 | 26 400 | 11 172 | 5 411 | . | I 1968 |
| 1 939 | 265 | | 10 968 | 5 233 | . | II |
| 1 984 | 295 | | 11 829 | 5 540 | . | III |
| 2 093 | 273 | 26 500 | 11 577 | 5 356 | . | IV |
| 2 683 (d) | 300 | | 10 810 | 5 517 | . | V |
| 2 064 | 275 | | 11 071 | 5 456 | . | VI |
| 2 093 (d) | 309 | 26 500 | 10 649 | 5 611 | . | VII |
| 1 905 | 288 | | 8 328 | 5 594 | . | VIII |
| 2 151 | 295 | | 7 519 | 5 661 | . | IX |
| 2 721 (d) | 315 | 26 500 | 8 375 | 5 987 | . | X |
| 2 255 | | | | | | XI |

Parte in % della produzione mondiale - Aandeel in % van de wereldproductie

| | | | | | | |
|-----|-----|------|------|------|-----|------|
| 6,1 | 0,8 | 21,2 | 26,8 | 8,3 | 100 | 1963 |
| 6,2 | 0,7 | 19,9 | 27,7 | 9,3 | 100 | 1964 |
| 6,2 | 0,7 | 20,4 | 27,4 | 9,2 | 100 | 1965 |
| 5,3 | 0,7 | 21,0 | 27,0 | 10,3 | 100 | 1966 |
| 5,0 | 0,6 | 21,1 | 24,4 | 12,8 | 100 | 1967 |

(a) Einschließlich der Erzeugung von Flüssigstahl für Stahlguß der unabhängigen Stahlgießereien

(b) Einschließlich der Erzeugung der unabhängigen Stahlgießereien, die nicht vom American Iron and Steel Institute erfaßt werden

(c) Geschätzt - Ohne China (V.R.)

(d) Monate zu 5 Wochen, alle anderen Monate zu 4 Wochen

(a) Met inbegrip van de produktie van vloeibaar staal voor gietwerk der zelfstandige staalgietereien

(b) Inclusief de produktie der onafhankelijke staalgietereien, welke niet door het American Iron and Steel Institute worden geënqueteerd

(c) Raming - Zonder chin. Volksrepubliek

(d) Maanden van 5 weken, alle andere maanden 4 weken

Consommation apparente d'acier brut, par pays, et en kg par habitant (taux annuel), dans la Communauté (a)

Consumo apparente di acciaio grezzo, per paesi, e in kg per abitante (tasso annuo), nella Comunità (a)

A) En considérant seulement dans le Commerce Extérieur les produits du Traité

Considerati nel commercio estero solamente i prodotti del Trattato

A) Berechnet unter Beschränkung auf die unter den Vertrag fallenden Erzeugnisse

Alleen rekening houdend met de produkten die onder het Verdrag vallen

| Zeit Période Periodo Tijdvak | Deutschland (BR) | | France | | Italia | | Nederland | | UEBL BLEU | | EGKS CECA | | |
|---------------------------------------|------------------|-------|--------|-------|--------|-------|-----------|-----|--------------|-------|--------------|--------|-----|
| | 1000 t | kg | 1000 t | kg | 1000 t | kg | 1000 t | kg | 1000 t | kg | 1000 t | kg | |
| | 1 | 2 | 3 | 4 | 5 | 6 | 7 | 8 | 9 | 10 | 11 | 12 | |
| 1960 | 30 184 | 543 | 14 286 | 313 | 9 612 | 191 | 2 924 | 255 | 2 836 | 300 | 59 842 | 347 | |
| 1961 | 29 454 | 522 | 15 001 | 325 | 11 411 | 226 | 2 871 | 247 | 3 669 | 386 | 62 406 | 358 | |
| 1962 | 29 598 | 520 | 15 181 | 323 | 12 720 | 250 | 2 846 | 241 | 3 414 | 358 | 63 759 | 362 | |
| 1963 | 28 580 | 496 | 15 835 | 331 | 14 080 | 273 | 2 886 | 241 | 3 608 | 375 | 64 989 | 364 | |
| 1964 | 34 194 | 587 | 17 421 | 360 | 12 108 | 232 | 3 383 | 279 | 4 091 | 423 | 71 197 | 394 | |
| 1965 | 33 668 | 570 | 16 934 | 346 | 12 488 | 237 | 3 272 | 266 | 3 652 | 373 | 70 014 | 383 | |
| 1966 | 32 277 | 541 | 17 534 | 355 | 14 602 | 275 | 3 450 | 277 | 4 113 | 417 | 71 976 | 390 | |
| 1967 | 30 583 | 511 | 17 962 | 360 | 16 992 | 320 | 3 308 | 273 | 4 062 | 410 | 72 907 | 393 | |
| 1961 | 1 | 7 780 | 554 | 4 055 | 352 | 2 736 | 217 | 718 | 248 | 887 | 374 | 16 176 | 372 |
| | 2 | 7 640 | 542 | 3 846 | 333 | 2 817 | 223 | 771 | 265 | 968 | 407 | 16 042 | 368 |
| | 3 | 7 430 | 524 | 3 293 | 284 | 2 688 | 212 | 747 | 256 | 908 | 382 | 15 066 | 345 |
| | 4 | 6 604 | 467 | 3 807 | 328 | 3 170 | 250 | 635 | 217 | 906 | 381 | 15 122 | 346 |
| 1962 | 1 | 7 234 | 510 | 4 003 | 344 | 3 083 | 243 | 731 | 249 | 842 | 354 | 15 893 | 362 |
| | 2 | 7 197 | 506 | 3 804 | 324 | 3 104 | 244 | 731 | 248 | 781 | 327 | 15 617 | 354 |
| | 3 | 7 893 | 553 | 3 383 | 286 | 3 100 | 243 | 716 | 242 | 794 | 332 | 15 886 | 359 |
| | 4 | 7 274 | 508 | 3 991 | 336 | 3 433 | 268 | 668 | 225 | 997 | 417 | 16 363 | 369 |
| 1963 | 1 | 6 953 | 485 | 3 848 | 323 | 3 451 | 269 | 626 | 210 | 821 | 342 | 15 699 | 353 |
| | 2 | 7 066 | 491 | 4 313 | 361 | 3 600 | 280 | 758 | 253 | 953 | 396 | 16 690 | 374 |
| | 3 | 7 473 | 517 | 3 416 | 285 | 3 339 | 259 | 719 | 240 | 787 | 327 | 15 734 | 352 |
| | 4 | 7 088 | 490 | 4 258 | 354 | 3 690 | 285 | 783 | 260 | 1 047 | 434 | 16 866 | 376 |
| 1964 | 1 | 7 841 | 540 | 4 529 | 375 | 3 491 | 269 | 813 | 269 | 878 | 364 | 17 552 | 390 |
| | 2 | 8 509 | 584 | 4 637 | 383 | 3 086 | 237 | 870 | 287 | 983 | 406 | 18 085 | 400 |
| | 3 | 9 086 | 621 | 3 726 | 307 | 2 556 | 195 | 823 | 271 | 947 | 391 | 17 138 | 378 |
| | 4 | 8 758 | 598 | 4 529 | 372 | 2 975 | 227 | 877 | 287 | 1 283 | 526 | 18 422 | 406 |
| 1965 | 1 | 8 728 | 594 | 4 504 | 369 | 2 753 | 210 | 889 | 290 | 884 | 362 | 17 758 | 390 |
| | 2 | 8 583 | 581 | 4 430 | 362 | 3 141 | 238 | 857 | 279 | 1 001 | 409 | 18 012 | 394 |
| | 3 | 8 641 | 584 | 3 543 | 289 | 3 068 | 232 | 720 | 233 | 721 | 294 | 16 693 | 364 |
| | 4 | 7 716 | 520 | 4 457 | 363 | 3 526 | 266 | 806 | 260 | 1 046 | 426 | 17 551 | 382 |
| 1966 | 1 | 8 287 | 557 | 4 500 | 365 | 3 437 | 259 | 867 | 279 | 970 | 394 | 18 061 | 392 |
| | 2 | 8 433 | 565 | 4 601 | 372 | 3 645 | 274 | 904 | 290 | 1 086 | 441 | 18 669 | 405 |
| | 3 | 8 321 | 556 | 3 739 | 302 | 3 477 | 261 | 896 | 287 | 843 | 341 | 17 276 | 374 |
| | 4 | 7 236 | 484 | 4 694 | 378 | 4 043 | 303 | 783 | 250 | 1 214 | 491 | 17 970 | 388 |
| 1967 | 1 | 7 131 | 477 | 4 732 | 380 | 4 175 | 318 | 826 | 263 | 880 | 355 | 17 744 | 384 |
| | 2 | 7 480 | 500 | 4 745 | 380 | 4 501 | 337 | 909 | 289 | 1 001 | 404 | 18 636 | 401 |
| | 3 | 8 114 | 542 | 3 813 | 305 | 4 060 | 306 | 806 | 255 | 1 132 | 456 | 17 925 | 386 |
| | 4 | 7 858 | 524 | 4 672 | 373 | 4 256 | 317 | 767 | 242 | 1 049 | 422 | 18 602 | 399 |
| 1968 | 1 | 8 317 | 554 | 4 983 | 397 | 4 441 | 331 | 994 | 313 | 959 | 385 | 19 694 | 424 |
| | 2 | 9 213 | 613 | 4 080 | 324 | 4 687 | 349 | 941 | 296 | 1 092 | 438 | 20 013 | 428 |
| | 3 | | | | | | | | | | | | |
| | 4 | | | | | | | | | | | | |

(a) Production + consommation de ferraille dans les laminiers + Importations — exportations ± variations des stocks (stocks en usine et chez les négociants). On a converti en équivalent d'acier brut les tonnages importés et exportés et les variations des stocks en utilisant les coefficients suivants:

Produits du Traité:
Lingots: 1,00; Demi-produits: 1,17; Coils et feuillards à chaud: 1,23; Matériel de voie: 1,30; Tôles fortes et moyennes: 1,42; Tôles fines et larges plats: 1,36; Autres produits du Traité: 1,27.

Produits hors Traité:
Fil tréfilé: 1,27; Feuillards à froid et barres étirées: 1,36; Tubes d'acier: 1,47; Barres forgées: 1,23.

Les produits en aciers fins et spéciaux, dont le chutage est d'environ 60 % plus fort que pour les aciers ordinaires, ont été convertis à l'aide de coefficients majorés par ce rapport.

(b) Tubes, fil tréfilé, feuillards laminés à froid, profilés à froid, produits étirés, produits sidérurgiques forgés.

(a) Produzione + consumo di rottame nei laminatoi + Importazioni — esportazioni ± variazioni delle scorte (scorte presso gli stabilimenti e presso i negozianti). Sono stati convertiti in equivalente di acciaio grezzo i quantitativi importati ed esportati e le variazioni delle scorte utilizzando i coefficienti seguenti:

Prodotti del Trattato:
Lingotti: 1,00; Semi-prodotti: 1,17; Coils e nastri a caldo: 1,23; Materiale per binari: 1,30; Lamiera da 3 mm e oltre: 1,42; Lamiera inferiori a 3 mm e larghi piatti: 1,36; Altri prodotti del Trattato: 1,27.

Prodotti non considerati nel Trattato:
Fili trafilati: 1,27; Nastri laminati a freddo e prodotti stirati: 1,36; Tubi di acciaio: 1,47; Prodotti forgiati: 1,23.

I prodotti in acciai fini e speciali la cui percentuale di scarto è di circa 60 % più forte che per gli acciai comuni sono stati convertiti per mezzo di coefficienti aumentati in proporzione di questo rapporto.

(b) Tubi, fili trafilati, nastri laminati a freddo, profilati a freddo, prodotti stirati, prodotti siderurgici forgiati.

Marktversorgung mit Rohstahl nach Ländern der Gemeinschaft, insgesamt und in kg pro Kopf der Bevölkerung (Jahresniveau) (a)

4

Berekend verbruik van ruwstaal per land van de Gemeenschap — Totaal en in kg per hoofd van de bevolking (op jaarbasis) (a)

B) En Includant dans le Commerce Extérieur les produits hors Traité (b)
 Conglobando nel commercio estero i prodotti non contemplati dal Trattato (b)

B) Berechnet unter Einbeziehung der nicht unter den Vertrag fallenden Erzeugn. in den Außenhandel (b)
 Met inbegrip van de niet onder het Verdrag vallende produkten in de buitenlandse handel (b)

| Zeit Période Período Tijdvak | Deutschland (BR) | | France | | Italia | | Nederland | | UEBL BLEU | | EGKS CECA | | |
|---------------------------------------|------------------|-------|--------|-------|--------|-------|-----------|-------|--------------|-----|--------------|--------|-----|
| | 1000 t | kg | 1000 t | kg | 1000 t | kg | 1000 t | kg | 1000 t | kg | 1000 t | kg | |
| | 1 | 2 | 3 | 4 | 5 | 6 | 7 | 8 | 9 | 10 | 11 | 12 | |
| 1960 | 28 085 | 505 | 13 369 | 293 | 9 373 | 187 | 3 212 | 280 | 2 137 | 226 | 56 176 | 326 | |
| 1961 | 27 435 | 486 | 14 177 | 307 | 11 168 | 221 | 3 143 | 270 | 2 989 | 315 | 58 912 | 338 | |
| 1962 | 27 455 | 482 | 14 657 | 312 | 12 336 | 242 | 3 037 | 257 | 2 679 | 281 | 60 164 | 341 | |
| 1963 | 26 983 | 468 | 15 254 | 319 | 13 752 | 267 | 3 149 | 263 | 2 871 | 299 | 62 009 | 347 | |
| 1964 | 32 547 | 558 | 16 829 | 347 | 11 640 | 223 | 3 991 | 329 | 3 274 | 338 | 68 281 | 378 | |
| 1965 | 31 936 | 541 | 16 247 | 332 | 11 712 | 222 | 3 823 | 311 | 2 755 | 281 | 66 473 | 364 | |
| 1966 | 30 326 | 508 | 17 055 | 345 | 14 025 | 264 | 4 046 | 325 | 3 233 | 328 | 68 685 | 372 | |
| 1967 | 27 827 | 465 | 17 458 | 350 | 16 286 | 307 | 4 018 | 319 | 3 379 | 341 | 68 968 | 372 | |
| 1961 | 1 | 7 227 | 515 | 3 787 | 329 | 2 685 | 213 | 788 | 272 | 730 | 307 | 15 217 | 350 |
| 2 | 7 229 | 513 | 3 619 | 314 | 2 763 | 219 | 843 | 290 | 777 | 327 | 15 231 | 350 | |
| 3 | 6 945 | 490 | 3 144 | 271 | 2 638 | 208 | 797 | 273 | 745 | 313 | 14 269 | 327 | |
| 4 | 6 034 | 426 | 3 627 | 313 | 3 082 | 243 | 715 | 244 | 737 | 310 | 14 195 | 325 | |
| 1962 | 1 | 6 730 | 474 | 3 883 | 334 | 3 017 | 237 | 798 | 271 | 643 | 270 | 15 071 | 344 |
| 2 | 6 756 | 475 | 3 673 | 313 | 3 013 | 237 | 775 | 263 | 589 | 247 | 14 806 | 336 | |
| 3 | 7 459 | 522 | 3 263 | 275 | 2 973 | 233 | 749 | 253 | 627 | 262 | 15 071 | 341 | |
| 4 | 6 510 | 455 | 3 838 | 323 | 3 333 | 260 | 715 | 241 | 820 | 343 | 15 216 | 343 | |
| 1963 | 1 | 6 627 | 462 | 3 731 | 313 | 3 356 | 261 | 685 | 230 | 649 | 271 | 15 048 | 338 |
| 2 | 6 678 | 464 | 4 135 | 346 | 3 513 | 273 | 824 | 275 | 760 | 316 | 15 910 | 356 | |
| 3 | 7 041 | 487 | 3 296 | 275 | 3 264 | 253 | 771 | 257 | 606 | 252 | 14 978 | 335 | |
| 4 | 6 637 | 459 | 4 092 | 340 | 3 619 | 279 | 869 | 289 | 856 | 355 | 16 073 | 358 | |
| 1964 | 1 | 7 396 | 510 | 4 403 | 365 | 3 407 | 262 | 961 | 318 | 665 | 275 | 16 832 | 374 |
| 2 | 8 065 | 553 | 4 488 | 350 | 2 961 | 227 | 1 077 | 355 | 773 | 320 | 17 364 | 384 | |
| 3 | 8 709 | 596 | 3 622 | 298 | 2 425 | 185 | 944 | 310 | 763 | 315 | 16 463 | 363 | |
| 4 | 8 377 | 572 | 4 316 | 355 | 2 847 | 217 | 1 009 | 330 | 1 073 | 440 | 17 622 | 388 | |
| 1965 | 1 | 8 236 | 560 | 4 299 | 352 | 2 592 | 197 | 1 040 | 340 | 661 | 270 | 16 828 | 369 |
| 2 | 8 190 | 555 | 4 262 | 348 | 2 941 | 223 | 986 | 321 | 783 | 320 | 17 162 | 376 | |
| 3 | 8 219 | 555 | 3 402 | 277 | 2 872 | 217 | 837 | 271 | 503 | 205 | 15 833 | 346 | |
| 4 | 7 291 | 492 | 4 284 | 349 | 3 307 | 250 | 960 | 310 | 808 | 329 | 16 650 | 363 | |
| 1966 | 1 | 7 843 | 527 | 4 390 | 356 | 3 287 | 248 | 1 051 | 339 | 745 | 303 | 17 316 | 376 |
| 2 | 7 986 | 535 | 4 469 | 362 | 3 487 | 263 | 1 058 | 340 | 843 | 342 | 17 843 | 387 | |
| 3 | 7 783 | 520 | 3 647 | 294 | 3 370 | 253 | 1 027 | 329 | 630 | 255 | 16 457 | 356 | |
| 4 | 6 714 | 449 | 4 549 | 366 | 3 881 | 291 | 910 | 290 | 1 015 | 411 | 17 069 | 369 | |
| 1967 | 1 | 6 490 | 434 | 4 607 | 370 | 4 016 | 306 | 1 007 | 321 | 680 | 275 | 16 800 | 364 |
| 2 | 6 760 | 452 | 4 612 | 370 | 4 300 | 321 | 1 143 | 363 | 850 | 343 | 17 665 | 380 | |
| 3 | 7 452 | 497 | 3 708 | 297 | 3 904 | 294 | 943 | 299 | 1 013 | 408 | 17 020 | 367 | |
| 4 | 7 125 | 475 | 4 531 | 362 | 4 066 | 303 | 925 | 292 | 836 | 336 | 17 483 | 375 | |
| 1968 | 1 | 7 672 | 511 | 4 856 | 387 | 4 202 | 313 | 1 198 | 378 | 750 | 301 | 18 678 | 402 |
| 2 | 8 653 | 575 | 3 981 | 317 | 4 481 | 334 | 1 081 | 340 | 868 | 348 | 19 064 | 408 | |
| 3 | | | | | | | | | | | | | |
| 4 | | | | | | | | | | | | | |

(a) Erzeugung + Schrotterverbrauch in den Walzwerken + Einfuhr — Ausfuhr ± Lagerbewegung bei den Werken und Händlern. Die ein- und ausgeführten Mengen und die Lagerbewegung werden mit folgenden Einsatzzahlen auf Rohstahlgewicht umgerechnet:

Erzeugnisse des Vertrages:

Rohblöcke: 1,00; Halbzeug: 1,17; Warmbreitband und Bandstahl, warm gewalzt: 1,23; Oberbaumaterial: 1,30; Grob- und Mittelbleche: 1,42; Feinbleche und Breitflachstahl: 1,36; übrige Vertragserzeugnisse: 1,27.

Erzeugnisse außerhalb des Vertrages:

Gezogener Draht: 1,27; Bandstahl, kaltgewalzt, und Blankstahl: 1,36; Stahlrohre: 1,47; geschmiedete Stäbe: 1,23.

Erzeugnisse aus Edelmetall, deren Walzverluste etwa 60 % über dem Massenstahl liegen, wurden mit entsprechend höheren Koeffizienten hochgerechnet.

(b) Rohre, gezogener Draht, Kaltband und Kaltbandprofile, blankgezogenes Material, Schmiedeerzeugnisse.

(a) Produktie + verbruik van schroot in de walslijnen + invoer — uitvoer ± voorraadschommelingen (in de bedrijven, en bij de handelaren). De in- en uitgevoerde tonnages en de voorraadschommelingen zijn omgerekend in ruwstaal equivalent met toepassing van de volgende coëfficiënten:

Produkten die onder het Verdrag vallen:

Blokken: 1,00; Halffabriekaat: 1,17; Warmgewalst breedband en bandstaal: 1,23; Spoorwegmateriaal: 1,30; Platen van 3 mm en dikker: 1,42; Platen dunner dan 3 mm en universeel staal: 1,36; andere produkten die onder het Verdrag vallen: 1,27.

Produkten, die niet onder het Verdrag vallen:

Getrokken draad: 1,27; Koudgewalst bandstaal en getrokken materiaal: 1,36; Stalen buizen: 1,47; smederij-produkten: 1,23.

Op produkten van speciale staalsoorten waarvan het walsverlies ongeveer 60 % hoger is dan voor gewoon staal wordt een dienovereenkomstig hogere coëfficiënt toegepast.

(b) Buizen, getrokken draad, koudgewalst bandstaal, koudgewalste profielen, getrokken materiaal en smederij-produkten.

Évolution comparée, par pays, des indices:— de la consommation d'acier brut — de l'ensemble de la production industrielle — et de la production des industries transformatrices des métaux
Evoluzione comparata, per paese, degli indici: del consumo di acciaio grezzo — della produzione industriale complessiva — e della produzione delle industrie di trasformazione dei metalli

Vergleichende Gegenüberstellung der Entwicklung der Indizes der Marktversorgung mit Rohstahl, der industriellen Produktion sowie der metallverarbeitenden Industrie nach Ländern
Vergelijking van het verloop van het staalverbruik en van de produktie-indices algemeen zowel als van de metaalverwerkende industrie per land

Ø 1955—1959 = 100

| Zeit Période Periodo Tijdvak | Industrielle Produktion · Production Industrielle Produzione Industriale · Industriële productie | | | | | | Marktversorgung mit Rohstahl Consommation apparente d'acier brut Consumo apparente di acciaio grezzo Berekend staalverbruik | | | | | |
|---------------------------------------|---|--------|--------|----------------|--------------|--------------|--|--------|--------|----------------|--------------|--------------|
| | Deutsch- land (BR) | France | Italia | Neder- land | UEBL BLEU | EGKS CECA | Deutsch- land (BR) | France | Italia | Neder- land | UEBL BLEU | EGKS CECA |
| | 1 | 2 | 3 | 4 | 5 | 6 | 7 | 8 | 9 | 10 | 11 | 12 |
| | A) Gesamtindex (a) · Indice général (a) A) Indice generale (a) · Algemene Index (a) | | | | | | C) Variante I (b) · Variante (b) C) Variante I (b) · Variant I (b) | | | | | |
| 1963 | 142 | 139 | 180 | 142 | 131 | 146 | 121 | 131 | 210 | 121 | 128 | 137 |
| 1964 | 154 | 148 | 183 | 156 | 141 | 156 | 145 | 144 | 181 | 142 | 145 | 150 |
| 1965 | 163 | 149 | 191 | 164 | 143 | 162 | 143 | 140 | 186 | 137 | 129 | 147 |
| 1966 | 166 | 162 | 215 | 174 | 144 | 171 | 137 | 145 | 218 | 145 | 146 | 151 |
| 1967 | 163 | 166 | (234) | 183 | 146 | 175 | 130 | 149 | 254 | 139 | 144 | 153 |
| 1966 1 | 168 | 164 | 208 | 170 | 142 | 172 | 148 | 149 | 205 | 146 | 137 | 152 |
| 2 | 173 | 170 | 222 | 177 | 147 | 178 | 143 | 152 | 218 | 152 | 154 | 157 |
| 3 | 157 | 139 | 206 | 163 | 137 | 158 | 141 | 124 | 207 | 151 | 119 | 145 |
| 4 | 170 | 175 | 225 | 188 | 150 | 180 | 123 | 155 | 241 | 132 | 172 | 151 |
| 1967 1 | 155 | 171 | (231) | 178 | 146 | 172 | 121 | 157 | 249 | 139 | 125 | 149 |
| 2 | 163 | 171 | (245) | 183 | 148 | 178 | 127 | 157 | 269 | 153 | 142 | 157 |
| 3 | 155 | 141 | (217) | 171 | 135 | 160 | 138 | 126 | 242 | 135 | 160 | 151 |
| 4 | 180 | 180 | (242) | 201 | 155 | 189 | 134 | 155 | 254 | 129 | 149 | 157 |
| 1968 1 | 164 | 182 | (244) | 198 | 152 | 183 | 141 | 165 | 265 | 167 | 136 | 166 |
| 2 | 185 | 153 | (260) | 201 | 161 | 186 | 157 | 135 | 280 | 158 | 155 | 168 |
| | B) Metallverarbeit. Ind. · Ind. transform. d. métaux B) Ind. trasformatrici dei metalli Metaalverwerkende Industrie | | | | | | D) Variante II (c) · Variante II (c) D) Variante II (c) · Variant II (c) | | | | | |
| 1963 | 149 | 140 | 195 | 143 | 149 | 153 | 123 | 133 | 213 | 120 | 121 | 138 |
| 1964 | 160 | 148 | 174 | 156 | 155 | 158 | 149 | 146 | 181 | 152 | 138 | 152 |
| 1965 | 171 | 150 | 172 | 161 | 161 | 164 | 146 | 141 | 182 | 145 | 116 | 148 |
| 1966 | 169 | 163 | 194 | 169 | 170 | 171 | 138 | 148 | 218 | 154 | 136 | 153 |
| 1967 | 159 | 164 | (217) | 173 | 168 | 170 | 127 | 152 | 253 | 153 | 142 | 154 |
| 1966 1 | 176 | 162 | 179 | 161 | 164 | 171 | 143 | 153 | 204 | 160 | 126 | 154 |
| 2 | 182 | 172 | 212 | 173 | 170 | 182 | 146 | 155 | 216 | 161 | 142 | 159 |
| 3 | 154 | 133 | 181 | 160 | 160 | 153 | 142 | 127 | 209 | 156 | 106 | 147 |
| 4 | 174 | 178 | 204 | 181 | 183 | 180 | 123 | 158 | 241 | 139 | 171 | 152 |
| 1967 1 | 150 | 168 | (214) | 166 | 175 | 166 | 118 | 160 | 249 | 153 | 115 | 150 |
| 2 | 158 | 175 | (248) | 177 | 169 | 177 | 123 | 160 | 267 | 174 | 143 | 158 |
| 3 | 144 | 134 | (188) | 166 | 152 | 149 | 136 | 129 | 242 | 144 | 171 | 152 |
| 4 | 182 | 181 | (219) | 186 | 179 | 187 | 130 | 158 | 252 | 141 | 141 | 156 |
| 1968 1 | 156 | 175 | (216) | 171 | 173 | 172 | 140 | 169 | 261 | 182 | 126 | 167 |
| 2 | 183 | 140 | (253) | 187 | 184 | 181 | 158 | 138 | 278 | 165 | 146 | 170 |

(a) Non compris le bâtiment
Esclusi l'edilizia

(b) Calculée en considérant seulement dans le commerce extérieur les produits du marché commun (voir tableau 4 A)
La variante è calcolata considerando nel commercio estero soltanto i prodotti del mercato comune (cfr. tabella 4 A)

(c) Calculée en incluant dans le commerce extérieur les produits sidérurgiques hors Traité (voir tableau 4 B)
La variante è calcolata comprendendo nel commercio estero i prodotti siderurgici non contemplati dal Trattato (cfr. tabella 4 B)

(a) Ohne Baugewerbe
Uitgezonderd bouwnijverheid

(b) Berechnet unter Beschränkung auf die dem gemeinsamen Markt zugehörigen Erzeugnisse (siehe Tabelle 4 A)
Berekening beperkt tot die artikelen, welke onder het Verdrag van de Gemeenschappelijke markt vallen (zie tabel 4 A)

(c) Berechnet unter Einbeziehung des Außenhandels mit Eisen- und Stahl-erzeugnissen, die nicht unter den Vertrag fallen (siehe Tabelle 4 B)
Bij de berekening zijn de niet onder het Verdrag vallende producten in de buitenlandse handel meegeteld (zie tabel 4 B)

Importance en valeur, des projets d'investissement déclarés à l'avance à la CECA au titre de la décision 22-66 (a) par catégories de projets, pour l'ensemble de la Communauté

Wertmäßige Bedeutung der Investitionsprojekte nach Anlagegruppen für die Gemeinschaft insgesamt, welche im voraus, entsprechend der Entscheidung 22-66 (a) an die EGKS gemeldet worden sind

6

Ammontare dei progetti di investimento dichiarati preventivamente alla CECA a mente della decisione n. 22-66 (a) per categoria di progetti, e per insieme de la Comunità

Investeringsprojekten van tevoren aan de EGKS gemeld volgens het besluit 22-66 (a) verdeeld naar soort project (in geldwaarde)

Mio \$

| Zeit Période Período Tijdvak (b) | Eisen- und Stahlindustrie · Industrie sidérurgique Industria siderúrgica · Ijzer- en staalindustrie | | | | | Eisenerzbergbau Insgesamt Mines de fer total Minière de ferro totale Ijzerertsminen totaal | Insgesamt Total Totale Totaal (5 + 6) |
|--|--|--|--|---------------------------------------|---------------------------------------|---|---|
| | Hochöfen Hauts fourn. Alti forni Hoogovens (c) | Stahlwerke Acieries Acciairie Staalfab. | Walzwerke Laminoirs Laminatoi Walselrijen | Sonstige Autres Altri Andere | Zusammen Total Totale Totaal | | |
| | 1 | 2 | 3 | 4 | 5 | | |
| 1963 | 24 | 27 | 87 | — 6 | 131 | 0 | 131 |
| 1964 | 43 | 120 | 256 | 82 | 501 | — | 501 |
| 1965 | 116 | 86 | 293 | 94 | 589 | — | 589 |
| 1966 | 56 | 18 | 261 | 2 | 337 | 1 | 338 |
| 1967 | 216 | 131 | 252 | 98 | 697 | — | 697 |
| 1964 I—VI | 31 | 81 | 219 | 102 | 433 | — | 433 |
| VII—XII | 12 | 39 | 37 | —20 | 68 | — | 68 |
| 1965 I—VI | 64 | 29 | 109 | 22 | 224 | — | 224 |
| VII—XII | 52 | 57 | 184 | 72 | 365 | — | 365 |
| 1966 I—VI | 50 | 13 | 103 | 2 | 168 | 1 | 169 |
| VII—XII | 6 | 5 | 158 | — | 169 | — | 169 |
| 1967 I—VI | 67 | 21 | 107 | 18 | 213 | — | 213 |
| VII—XII | 149 | 110 | 145 | 80 | 484 | — | 484 |
| 1968 I—VI | 31 | 25 | 155 | — | 211 | — | 211 |

(a) N.B.: Ne pas confondre avec les investissements réalisés. Il s'agit seulement de la valeur des grands projets (qui doivent être annoncés à la CECA au moins trois mois avant leur début d'exécution). — d'installations nouvelles dont la dépense prévisible dépasse 500 000 unités de compte A.M.E. — de remplacement ou de transformation dont la dépense prévisible dépasse 1 000 000 d'unités de compte A.M.E.

Il s'agit en outre des projets concernant les aciéries, quelles que soient les valeurs en cause.

Ces projets, annoncés pour le proche avenir, ne correspondent donc pas aux dépenses totales d'investissement prévues par les usines dans l'avenir, qui sont recensées (de même que les dépenses d'investissement effectivement réalisées dans le passé) au moyen d'une enquête annuelle, particulière, dont les résultats font l'objet d'une diffusion séparée. Les projets déclarés à la CECA peuvent être modifiés, abandonnés ou retardés dans leur exécution au cours des mois ou des années qui suivront leur dépôt à la CECA. Le tableau ci-dessus fournit donc seulement des indications sur les « décisions d'investir », intervenues au cours du temps dans les sociétés sidérurgiques.

(a) N.B.: Non confondere con gli investimenti realizzati. Si tratta unicamente del valore dei grandi progetti (che devono essere dichiarati alla CECA tre mesi prima dell'inizio di esecuzione). — di nuovi impianti la cui spesa prevedibile superi 500 000 unità di conto A.M.E. — di sostituzione o di trasformazione la cui spesa prevedibile superi 1 000 000 unità di conto A.M.E.

Si tratta inoltre dei progetti concernenti le acciaierie, a prescindere dall'ammontare della spesa prevedibile.

Questi progetti, annunciati per il prossimo avvenire, non corrispondono pertanto alle spese totali di investimento previste dagli stabilimenti; tali spese sono state rilevate (alla stessa stregua delle spese di investimento effettivamente sostenute nel passato) mediante un'inchiesta annuale, particolare, i cui risultati sono oggetto di una pubblicazione separata.

I progetti dichiarati alla CECA possono essere modificati, abbandonati o ritardati nella loro esecuzione nel corso dei mesi o anni successive alla loro presentazione alla CECA.

La tabella di cui sopra fornisce pertanto esclusivamente indicazioni sulle « decisioni d'investimento » intervenute nel frattempo nelle società siderurgiche.

(b) Périodes au cours desquelles les projets ont été déclarés à la CECA.

Periodi durante i quali i progetti sono stati dichiarati alla CECA.

(c) Hauts fourneaux et autres installations productrices de fonte y compris les cokeries sidérurgiques et les agglomérations.

Alti forni ed altri impianti per la produzione di ghisa, ivi comprese le cokerie siderurgiche e le fabbriche di agglomerati

(a) N.B.: Nicht zu verwechseln mit den bereits vorgenommenen Investitionen. Es handelt sich hier lediglich um den Geldwert der Großprojekte (deren Inangriffnahme 3 Monate vorher der EGKS mitgeteilt werden muß).

— Neulinstallationen, deren voraussichtliche Aufwendungen 500 000 \$ überschreiten.

— Ersatz- oder Umbauten, deren voraussichtliche Aufwendungen 1 000 000 \$ überschreiten.

Es handelt sich u.a. um Stahlwerksprojekte unabhängig von den vorgesehenen Aufwendungen.

Diese Projekte, die für die nahe Zukunft angekündigt sind, stimmen deshalb nicht mit den gesamten Investitionsaufwendungen überein, die von den Hütten für die Zukunft vorgesehen sind. Letztere werden (ebenso wie die in der Vergangenheit getätigten Aufwendungen) mit Hilfe der besonderen Jahresumfrage über die Investitionen erfragt; die Resultate dieser Erhebung sind Gegenstand einer besonderen Veröffentlichung. Die der EGKS gemeldeten Projekte können im Laufe der Jahre, die der Hinterlegung bei der EGKS folgen, hinsichtlich ihrer Ausführung modifiziert, aufgegeben oder zurückgestellt werden.

Die vorstehende Tabelle vermittelt somit lediglich Angaben über die gefaßten Investitionsbeschlüsse der Hüttenwerke im Laufe des betreffenden Zeitraums.

(a) N.B.: Te onderscheiden van de reeds uitgevoerde investeringen. Het gaat hierbij slechts om de geldwaarde van de grote projecten (welke 3 maanden voor de aanvang der werkzaamheden aan de EGKS moeten worden medegedeeld).

Nieuwe installaties, waarvoor de voorzienbare uitgaven de 500 000 reken-eenheden E.M.O. (= \$ 1) zullen overschrijden, vervangingen of verbouwingen waarvoor de voorzienbare uitgaven \$ 1 000 000 overschrijden.

Die heeft betrekking op de staalprojecten, onafhankelijk van de verwachte uitgaven.

Deze projecten, welke voor de naaste toekomst aangekondigd zijn, komen daarom niet overeen met de totale investeringsuitgaven, welke door de bedrijven voor de toekomst zijn gepland.

De laatste worden (evenals de in het verleden gedane uitgaven) door middel van de speciale jaarlijkse enquête aangaande de investeringen geënuqueterd; de resultaten van deze enquête zijn het onderwerp van een speciale publicatie. De aan de EGKS gemelde projecten kunnen in de loop van de jaren volgende op de melding worden gewijzigd, uitgesteld of opgegeven.

De bovenstaande tabel verschaft dus slechts gegevens omtrent investeringen waartoe de Ijzer- en staalbedrijven in de loop van de betreffende periode hebben besloten.

(b) Zeiträume, während denen die Projekte bei der EGKS gemeldet worden sind.

Periodes, gedurende welke de projecten aan de EGKS zijn gemeld

(c) Hochöfen und sonstige Rohleisenerzeugungsanlagen, Hüttenkokereien und Sinteranlagen.

Hoogovens en overige ruwijzerproductie-installaties, hoogovencokes-fabrieken en sinterinstallaties

Évolution comparée, par pays, de la production maximum possible de fonte brute et d'acier brut en cours d'année, et de la production effectivement réalisée, et données par procédés de fabrication pour l'ensemble de la Communauté

Raffronto dell'evoluzione, per paese, della produzione massima possibile di ghisa grezza e di acciaio grezzo durante l'anno e della produzione effettivamente realizzata, nonché dati per processi di fabbricazione per l'insieme della Comunità

| Zeit Période Periodo Tijdvak | I. Roheisen (a) · I. Fonte brute (a) · Ghisa grezza (a) · I. Ruwlfizer (a) | | | | | | | II. Rohstahl (b) | | | |
|---|--|--------|--------|----------------|--------------------|-----------------|--------------|-----------------------|--------|--------|--------|
| | Deutsch- land (BR) | France | Italia | Neder- land | UEBL · BLEU | | EGKS CECA | Deutsch- land (BR) | France | Italia | |
| | | | | | Belgique België | Luxem- bourg | | | | | |
| 1 | 2 | 3 | 4 | 5 | 6 | 7 | 8 | 9 | 10 | | |
| A) Höchstmögliche Erzeugung im Laufe des Jahres (c) · A) Production maximum possible en cours d'année (c) | | | | | | | | | | | |
| 1963 | 30 540 | 17 285 | 4 190 | 1 825 | 8 030 | 4 090 | 65 960 | 39 735 | 20 900 | 10 980 | |
| 1964 | 30 620 | 18 075 | 4 380 | 2 200 | 8 850 | 4 460 | 68 585 | 40 950 | 21 600 | 11 700 | |
| 1965 | 33 500 | 18 770 | 6 360 | 2 400 | 9 450 | 4 600 | 75 080 | 45 530 | 22 650 | 14 985 | |
| 1966 | 35 920 | 19 200 | 7 800 | 2 350 | 10 110 | 4 775 | 80 155 | 47 580 | 23 490 | 17 475 | |
| 1967 | 36 370 | 19 320 | 8 700 | 2 600 | 11 290 | 5 050 | 83 330 | 47 800 | 23 790 | 19 150 | |
| 1968 (d) | 37 040 | 19 540 | 8 800 | 2 980 | 11 900 | 5 050 | 85 310 | 48 570 | 24 340 | 19 620 | |
| B) Tatsächliche Jahreserzeugung sowie auf, Jahresniveau hochgerechnete Vierteljahresangaben B) Production annuelle effectivement réalisée, et données trimestrielles extrapolées à l'année | | | | | | | | | | | |
| 1963 | 22 909 | 14 297 | 3 770 | 1 708 | 6 958 | 3 563 | 53 206 | 31 597 | 17 554 | 10 157 | |
| 1964 | 27 182 | 15 840 | 3 513 | 1 948 | 8 122 | 4 178 | 60 783 | 37 339 | 19 781 | 9 793 | |
| 1965 | 26 990 | 15 766 | 5 501 | 2 364 | 8 436 | 4 145 | 63 202 | 36 821 | 19 599 | 12 680 | |
| 1966 | 25 413 | 15 584 | 6 273 | 2 209 | 8 302 | 3 960 | 61 741 | 35 316 | 19 594 | 13 639 | |
| 1967 | 27 366 | 15 692 | 7 312 | 2 579 | 8 994 | 3 960 | 65 902 | 36 744 | 19 658 | 15 890 | |
| 1968 | 1 (e) | 29 623 | 18 034 | 7 732 | 2 822 | 10 430 | 4 145 | 72 786 | 39 733 | 22 030 | 16 928 |
| | 2 (e) | 29 394 | 13 767 | 7 684 | 2 871 | 10 450 | 4 226 | 68 392 | 41 965 | 17 179 | 17 846 |
| | 3 (e) | 30 895 | 15 186 | 7 950 | 2 634 | 9 902 | 4 332 | 70 898 | 40 723 | 18 694 | 15 758 |
| C) Verhältnis zwischen der tatsächlichen Erzeugung und der höchstmöglichen Erzeugung $\frac{(B)}{(A)}$ (f) Jährlicher Ausnutzungsgrad der höchstmöglichen Erzeugung | | | | | | | | | | | |
| C) Rapporto in % tra la produzione effettiva e la produzione massima possibile $\frac{(B)}{(A)}$ (f) Tasso annuo di utilizzazione della produzione massima possibile | | | | | | | | | | | |
| 1963 | 75,0 | 82,7 | 90,0 | 93,6 | 86,7 | 87,1 | 80,7 | 79,5 | 84,0 | 92,5 | |
| 1964 | 88,8 | 87,6 | 80,2 | 88,5 | 91,8 | 93,7 | 88,6 | 91,2 | 91,6 | 83,7 | |
| 1965 | 80,6 | 84,0 | 86,5 | 98,5 | 89,2 | 90,1 | 84,2 | 80,9 | 86,5 | 84,6 | |
| 1966 | 70,7 | 81,2 | 80,4 | 93,9 | 82,2 | 83,0 | 77,0 | 74,2 | 83,4 | 78,0 | |
| 1967 | 75,2 | 81,2 | 84,0 | 99,2 | 79,7 | 78,4 | 79,1 | 76,9 | 82,6 | 82,9 | |
| 1968 | 1 | 80,0 | 92,3 | 87,9 | 94,7 | 87,6 | 82,1 | 85,3 | 81,8 | 94,0 | 86,3 |
| | 2 | 79,4 | 70,5 | 87,3 | 96,0 | 87,8 | 83,7 | 80,2 | 86,4 | 73,3 | 91,0 |
| | 3 | 83,4 | 77,7 | 90,3 | 88,4 | 83,2 | 85,8 | 83,1 | 83,8 | 79,8 | 80,1 |

(a) Y compris Spiegel et ferro-manganèse carburé

(b) Lingots et acier liquide pour moulage, y compris la production des fonderies d'acier indépendantes

(c) Les différences peu importantes entre ces données sur la production maximum possible et celles publiées dans un rapport séparé concernant les investissements, proviennent de corrections effectuées après l'établissement du rapport sur les investissements

(d) Données prévisionnelles établies en début d'année. Pour les autres années chiffres rectifiés d'après l'enquête annuelle sur les investissements pour tenir compte des dates réelles d'entrée en fonctionnement des nouveaux appareils de production ou d'arrêt des anciennes installations définitivement arrêtées

(e) Le rythme annuel de production de chaque trimestre est établi d'après le nombre total de jours calendaires du trimestre, rapporté au nombre total de jours de l'année pour la fonte et sur la base des jours ouvrables pour l'acier

(f) Les données annuelles seules donnent le taux d'utilisation de la production maximum possible; les données trimestrielles constituent des indices de production rapportés à la production maximum possible de l'année en cours prise comme base 100

(a) Ivi compresi la ghisa speculare e il ferro-manganese carburato

(b) Lingotti e acciaio spillato per getti, ivi compresa la produzione delle fonderie di acciaio indipendenti

(c) Le piccole differenze tra le cifre della produzione massima possibile e le cifre pubblicate in un rapporto concernante gli investimenti, sono dovute a delle rettificazioni apportate in un secondo tempo

(d) Si tratta distime effettuate all'inizio dell'anno. Per gli altri anni si tratta di cifre rettificata sulla base dell'inchiesta annuale sugli investimenti al fine di tener conto delle date effettive dell'entrata in esercizio dei nuovi impianti di produzione o di messa fuori servizio dei vecchi impianti

(e) Il ritmo annuo di produzione per ciascun trimestre è determinato sulla base del numero complessivo di giorni di calendario del trimestre riferito al numero totale dei giorni dell'anno per la ghisa e sulla base dei giorni lavorativi per l'acciaio

(f) Soltanto i dati annuali danno il coefficiente di utilizzazione della produzione massima possibile; i dati trimestrali costituiscono degli indici di produzione riferiti alla produzione massima possibile dell'anno in corso considerata come base 100

Vergleichende Gegenüberstellung der Entwicklung der höchstmöglichen Jahreserzeugung an Roheisen und Rohstahl und der tatsächlichen Erzeugung nach Ländern sowie nach Erzeugungsverfahren für die Gemeinschaft insgesamt

7

Vergelijking van het verloop van de hoogst mogelijke jaarproductie van ruwijzer en ruwstaal met de werkelijke productie per land, en voor de Gemeenschap per productie-procédé

1000 t — %

| II. Acier brut (b) · II. Acciaio grezzo (b) · II. Ruwstaal (b) | | | | | | | | | | Zeit Période Período Tijdvak |
|--|--------------------|-----------------|--------------|--------|----------------|---|----------|--|--------------------------------------|---------------------------------------|
| Neder- land | UEBL · BLEU | | EGKS · CECA | | | | | | | |
| | Belgique België | Luxem- bourg | EGKS CECA | Thomas | S.M. Martin | Elektro Electrique Elettrico Electro | Bessemer | L.D. L.D.A.C. O.L.P. Kaldo, Rotor | Anderer Autres Altri Anders | |
| 11 | 12 | 13 | 14 | 15 | 16 | 17 | 18 | 19 | 20 | |

A) Produzione massima possibili nel corso dell'anno (c) · A) Hoogst mogelijke productie in de loop van het jaar (c)

| | | | | | | | | | | |
|-------|--------|-------|---------|--------|--------|--------|-----|--------|----|----------|
| 2 940 | 8 840 | 4 465 | 87 860 | 38 430 | 31 041 | 10 566 | 203 | 7 590 | 30 | 1963 |
| 3 150 | 9 845 | 4 840 | 92 085 | 37 102 | 31 265 | 11 378 | 190 | 12 130 | 20 | 1964 |
| 3 540 | 10 470 | 4 905 | 102 080 | 36 905 | 33 160 | 12 545 | 175 | 19 270 | 25 | 1965 |
| 3 480 | 11 115 | 5 180 | 108 320 | 36 960 | 33 010 | 13 605 | 175 | 24 545 | 25 | 1966 |
| 3 495 | 12 385 | 5 660 | 112 280 | 35 990 | 31 295 | 14 270 | 125 | 30 575 | 25 | 1967 |
| 3 820 | 13 320 | 5 685 | 115 355 | 33 835 | 29 720 | 14 960 | 110 | 36 710 | 20 | 1968 (d) |

B) Produzione annua effettivamente realizzata e dati trimestrali proiettati a valori annui per estrapolazione

B) Werkelijke jaarlijkse productie en kwartaalcijfers op jaarbasis

| | | | | | | | | | | |
|-------|--------|-------|--------|--------|--------|--------|-----|--------|----|-----------|
| 2 354 | 7 525 | 4 032 | 73 218 | 33 348 | 25 249 | 8 974 | 147 | 5 484 | 17 | 1963 |
| 2 659 | 8 725 | 4 559 | 82 856 | 34 717 | 27 939 | 9 610 | 149 | 10 427 | 15 | 1964 |
| 3 145 | 9 162 | 4 585 | 85 991 | 32 141 | 26 874 | 10 334 | 122 | 16 501 | 20 | 1965 |
| 3 255 | 8 911 | 4 390 | 85 105 | 30 111 | 24 344 | 10 656 | 92 | 19 883 | 18 | 1966 |
| 3 401 | 9 712 | 4 481 | 89 885 | 28 502 | 24 680 | 11 681 | 70 | 24 937 | 17 | 1967 |
| 3 592 | 11 274 | 4 540 | 98 098 | 28 633 | 26 277 | 12 984 | 67 | 30 123 | 15 | 1(e) 1968 |
| 3 696 | 11 796 | 4 918 | 97 399 | 27 067 | 26 100 | 13 234 | 42 | 30 944 | 12 | 2(e) |
| 3 420 | 10 818 | 4 789 | 94 140 | 26 521 | 24 276 | 11 711 | 60 | 31 557 | 15 | 3(e) |

C) Rapport en % entre la production réelle et la production maximum possible $\frac{(B)}{(A)}$ (f)
Taux annuel d'utilisation de la production maximum possible

C) Verhouding van de werkelijke productie tot hoogst mogelijke productie $\frac{(B)}{(A)}$ (f)
Bezettingsgraad ten opzichte van de hoogst mogelijke productie (op jaarbasis)

| | | | | | | | | | | |
|------|------|------|------|------|------|------|------|------|------|--------|
| 80,1 | 85,1 | 90,3 | 83,3 | 86,8 | 81,3 | 84,9 | 72,4 | 72,3 | 56,7 | 1963 |
| 84,4 | 88,6 | 94,2 | 90,0 | 93,6 | 89,4 | 84,5 | 78,4 | 86,0 | 75,0 | 1964 |
| 88,8 | 87,5 | 93,5 | 84,2 | 87,1 | 81,0 | 82,4 | 69,7 | 85,6 | 80,0 | 1965 |
| 93,5 | 80,2 | 84,7 | 78,6 | 81,5 | 73,7 | 78,3 | 52,3 | 81,1 | 75,0 | 1966 |
| 97,3 | 78,4 | 79,2 | 80,1 | 79,2 | 78,8 | 81,9 | 56,0 | 81,6 | 72,0 | 1967 |
| 94,3 | 84,6 | 79,9 | 85,0 | 84,6 | 88,4 | 86,8 | 60,9 | 82,1 | 75,0 | 1 1968 |
| 97,0 | 88,6 | 86,5 | 84,0 | 80,0 | 87,8 | 88,5 | 38,0 | 84,3 | 60,0 | 2 |
| 89,6 | 82,8 | 84,2 | 81,6 | 78,4 | 81,7 | 78,3 | 54,5 | 86,0 | 75,0 | 3 |

- (a) Einschließlich Spiegeleisen und Hochofenferromangan
(b) Blöcke und Flüssigstahl für Stahlguß, einschließlich der Erzeugung der unabhängigen Stahlgießereien
(c) Die geringfügigen Abweichungen zwischen diesen Angaben über die höchstmögliche Erzeugung und den in einem besonderen Bericht veröffentlichten Ergebnissen der Investitionsenerhebung sind auf Berichtigungen zurückzuführen, die nach Abschluß dieser Erhebung vorgenommen worden sind
(d) Zu Beginn des Jahres ermittelte Vorausschätzungen. Für die übrigen Jahre berichtete Zahlen auf Grund der jährlichen Investitionsumfrage, um den tatsächlichen Zeitpunkt der Inbetriebnahme neuer Erzeugungsanlagen oder der endgültigen Stilllegung alter Anlagen zu berücksichtigen
(e) Das vierteljährliche Jahresniveau für Roheisen ergibt sich aus der Division der tatsächlichen Erzeugung des Vierteljahres durch die Anzahl der Kalendertage im jeweiligen Vierteljahr und anschließende Multiplikation mit der Anzahl der Kalendertage des betreffenden Jahres und für Rohstahl auf der Grundlage der Arbeitstage
(f) Nur die Jahresangaben geben den Ausnutzungsgrad wieder. Die vierteljährlichen Angaben stellen lediglich Verhältniszahlen dar, wobei die tatsächliche Erzeugung zur höchstmöglichen Erzeugung im Laufe des ganzen Jahres (= 100) in Beziehung gesetzt wurde

- (a) Met inbegrip van spiegelijzer en hoogoven-ferromangaan
(b) Blokken en vloeibaar staal voor staalgietwerk, met inbegrip van de productie van de onafhankelijke staalgietereien
(c) De kleine verschillen tussen deze cijfers, betreffende de maximum productie, en de in een speciale uitgave gepubliceerde resultaten der investerings-enquête, vloeien voort uit verbeteringen welke na het afsluiten van deze enquête zijn aangebracht
(d) Ramingen, aangegeven in het begin van het jaar. Voor de overige jaren werden de cijfers herzien op basis van de jaarlijkse investerings-enquête, tenelnde met het juiste tijdstip van inbedrijfstelling van nieuwe installaties of het stilleggen van oude installaties rekening te houden
(e) Met betrekking tot de ruwijzerproductie wordt het kwartaalcijfer herleid op jaarbasis, door de werkelijke productie te delen door het aantal kalenderdagen van het waargenomen kwartaal; en dit te vermenigvuldigen met het aantal kalenderdagen van het jaar
(f) De kwartaalcijfers zijn berekend door middel van de productie per kwartaal, in verhouding tot de hoogst mogelijke productie per jaar

Importance relative, en valeur, des produits CECA, dans l'ensemble des échanges commerciaux des pays de la Communauté, en millions d'unités de compte AME et en % des échanges globaux

Importanza relativa del valore dei prodotti CECA nell'insieme degli scambi commerciali dei paesi della Comunità, in milioni di unità di conto AME ed in % degli scambi globali

| Zeit Période Periodo Tijdvak | Binnenaustausch der Gemeinschaft (f) Echanges intra-communautaires (f) Scambio all'interno della Comunità (f) Ruilverkeer binnen de Gemeenschap (f) | | | | | | | Ausfuhr nach dritt Exportations vers l' Esportazioni verso Uitvoer naar der | | | | | |
|---------------------------------------|--|--|---|---|------------------------------------|------------------------------|---|--|--|--|---|---|------|
| | Kohle Charbon Carbone Kolen | Übrige EGKS-Erzeugnisse Autres produits CÉCA Altri prodotti CECA Overige EGKS-produkten | | | | Insgesamt Total Totaal | Gesamt- warenaus- tausch Echanges globaux Scambi globali Totaal handels- verkeer | Kohle Charbon Carbone Kolen | Übrige EGK Autres produi Altri produo Overige EGK | | | | |
| | | Erze Minerais Minerali Ertsen | Schrott Ferrailles Rottami Schroot | Roh Eisen Fonte Ghisa Ruwijzer | Stahl Acier Acciaio Staal | | | | Insgesamt Total Totaal | Erze Minerais Minerali Ertsen | Schrott Ferrailles Rottami Schroot | Roh Eisen Fonte Ghisa Ruwijzer | |
| (a) | (b) | (c) | (d) | (e) | (g) | (1 + 6) | (a) | (b) | (c) | (d) | | | |
| 1 | 2 | 3 | 4 | 5 | 6 | 7 | 8 | 9 | 10 | 11 | 12 | | |
| A) Wert · Valeur · Valore · Waarde | | | | | | | | | | | | | |
| 1965 | 573,8 | 77,4 | 195,2 | 52,9 | 1 413,3 | 1 738,8 | 2 312,6 | 20 441,9 | 123,2 | 3,9 | 1,2 | 27,4 | |
| 1966 | 534,4 | 65,5 | 178,0 | 50,6 | 1 549,5 | 1 843,6 | 2 378,0 | 22 921,9 | 107,1 | 3,9 | 1,5 | 32,1 | |
| 1967 | 544,9 | 56,7 | 214,9 | 60,8 | 1 605,6 | 1 938,0 | 2 482,9 | 24 160,7 | 101,9 | 3,9 | 1,3 | 53,6 | |
| 1965 | 1 | 132,5 | 20,3 | 50,9 | 14,8 | 371,3 | 457,3 | 589,8 | 4 822,9 | 31,1 | 1,0 | 0,4 | 5,6 |
| | 2 | 135,9 | 19,7 | 47,3 | 12,4 | 351,7 | 431,1 | 567,0 | 5 049,1 | 25,5 | 0,8 | 0,4 | 5,2 |
| | 3 | 147,9 | 18,4 | 46,9 | 11,8 | 334,1 | 411,3 | 559,3 | 4 920,8 | 32,6 | 1,0 | 0,3 | 8,4 |
| | 4 | 157,4 | 19,0 | 50,1 | 13,8 | 356,2 | 439,1 | 596,4 | 5 649,1 | 34,0 | 1,1 | 0,2 | 8,2 |
| 1966 | 1 | 140,0 | 17,3 | 46,2 | 13,3 | 386,8 | 463,5 | 603,5 | 5 548,7 | 22,7 | 0,9 | 0,4 | 4,8 |
| | 2 | 128,0 | 16,3 | 42,8 | 13,1 | 401,8 | 473,9 | 601,9 | 5 739,2 | 21,8 | 1,0 | 0,5 | 6,9 |
| | 3 | 127,6 | 15,2 | 39,9 | 11,3 | 362,1 | 428,5 | 556,1 | 5 511,1 | 30,1 | 1,0 | 0,3 | 9,7 |
| | 4 | 138,8 | 16,8 | 49,1 | 13,0 | 398,8 | 477,6 | 616,5 | 6 129,5 | 32,4 | 1,0 | 0,3 | 10,7 |
| 1967 | 1 | 126,9 | 15,1 | 53,7 | 14,8 | 404,7 | 488,4 | 615,3 | 5 936,7 | 20,9 | 0,9 | 0,4 | 11,0 |
| | 2 | 132,9 | 11,1 | 55,1 | 14,7 | 422,6 | 503,5 | 636,4 | 6 075,5 | 22,7 | 1,1 | 0,4 | 16,0 |
| | 3 | 134,0 | 14,6 | 47,1 | 13,9 | 369,1 | 444,7 | 578,7 | 5 600,0 | 28,8 | 1,0 | 0,2 | 14,9 |
| | 4 | 151,1 | 15,9 | 59,0 | 17,4 | 409,2 | 501,5 | 652,6 | 6 551,8 | 29,4 | 1,0 | 0,2 | 11,7 |
| 1968 | 1 | 144,4 | 15,3 | 58,5 | 18,0 | 448,9 | 540,7 | 685,1 | 6 656,3 | 23,0 | 0,4 | 0,4 | 6,3 |
| | 2 | 136,9 | 12,7 | 54,3 | 14,2 | 416,8 | 498,9 | 634,9 | 6 535,1 | 23,5 | 0,5 | 1,2 | 5,6 |
| | 3 | | | | | | | | | | | | |
| | 4 | | | | | | | | | | | | |
| B) % | | | | | | | | | | | | | |
| 1965 | 2,8 | 0,4 | 1,0 | 0,3 | 6,9 | 8,5 | 11,3 | 100,0 | 0,5 | 0,0 | 0,0 | 0,1 | |
| 1966 | 2,3 | 0,3 | 0,8 | 0,2 | 6,8 | 8,0 | 10,4 | 100,0 | 0,4 | 0,0 | 0,0 | 0,1 | |
| 1967 | 2,3 | 0,2 | 0,9 | 0,3 | 6,6 | 8,0 | 10,3 | 100,0 | 0,3 | 0,0 | 0,0 | 0,2 | |
| 1965 | 1 | 2,7 | 0,4 | 1,1 | 0,3 | 7,7 | 9,5 | 12,2 | 100,0 | 0,5 | 0,0 | 0,0 | 0,1 |
| | 2 | 2,7 | 0,4 | 0,9 | 0,2 | 7,0 | 8,5 | 11,2 | 100,0 | 0,4 | 0,0 | 0,0 | 0,1 |
| | 3 | 3,0 | 0,4 | 1,0 | 0,2 | 6,8 | 8,4 | 11,4 | 100,0 | 0,5 | 0,0 | 0,0 | 0,1 |
| | 4 | 2,8 | 0,3 | 0,9 | 0,2 | 6,3 | 7,8 | 10,6 | 100,0 | 0,5 | 0,0 | 0,0 | 0,1 |
| 1966 | 1 | 2,5 | 0,3 | 0,8 | 0,2 | 7,0 | 8,4 | 10,9 | 100,0 | 0,3 | 0,0 | 0,0 | 0,1 |
| | 2 | 2,2 | 0,3 | 0,7 | 0,2 | 7,0 | 8,3 | 10,5 | 100,0 | 0,3 | 0,0 | 0,0 | 0,1 |
| | 3 | 2,3 | 0,3 | 0,7 | 0,2 | 6,6 | 7,8 | 10,1 | 100,0 | 0,4 | 0,0 | 0,0 | 0,1 |
| | 4 | 2,3 | 0,3 | 0,8 | 0,2 | 6,5 | 7,8 | 10,1 | 100,0 | 0,4 | 0,0 | 0,0 | 0,1 |
| 1967 | 1 | 2,1 | 0,3 | 0,9 | 0,2 | 6,8 | 8,2 | 10,4 | 100,0 | 0,3 | 0,0 | 0,0 | 0,1 |
| | 2 | 2,2 | 0,2 | 0,9 | 0,2 | 7,0 | 8,3 | 10,5 | 100,0 | 0,3 | 0,0 | 0,0 | 0,2 |
| | 3 | 2,4 | 0,3 | 0,8 | 0,2 | 6,6 | 7,9 | 10,3 | 100,0 | 0,4 | 0,0 | 0,0 | 0,2 |
| | 4 | 2,3 | 0,2 | 0,9 | 0,3 | 6,5 | 7,7 | 10,0 | 100,0 | 0,3 | 0,0 | 0,0 | 0,1 |
| 1968 | 1 | 2,2 | 0,2 | 0,9 | 0,3 | 6,7 | 8,1 | 10,3 | 100,0 | 0,3 | 0,0 | 0,0 | 0,1 |
| | 2 | 2,1 | 0,2 | 0,8 | 0,2 | 6,4 | 7,6 | 9,7 | 100,0 | 0,3 | 0,0 | 0,0 | 0,1 |
| | 3 | | | | | | | | | | | | |
| | 4 | | | | | | | | | | | | |

(a) Steinkohle, Braunkohle und Braunkohlenbriketts — Koks und Schmelzkoks aus Steinkohle (ausschließlich zur Herstellung von Elektroden) und aus Braunkohle

(b) Eisen- und Manganerz — einschließlich Gichtstaub

(c) Eisen- und Stahlschrott, ohne die alten Schienen

(d) Roh Eisen, Spiegeleisen und Hochofen-Ferromangan

(e) Einschließlich alte Schienen

(f) Basis: Statistik der Einfuhren

(g) Einschließlich Eisen- und Stahlschwamm

(a) Houille, lignite et agglomérés — coke et semi-coke de houille (excepté pour électrodes) et de lignite

(b) Minerais de fer et de manganèse — y compris poussières de haut fourneau

(c) Ferrailles de fonte et d'acier, non compris les vieux rails

(d) Fonte, spiegel et ferro-Mn-carburé

(e) Y compris les vieux rails

(f) Source: Statistiques douanières d'importations

(g) Y compris fer et acier spongieux

Relative Bedeutung der EGKS-Erzeugnisse, in Werten, am gesamten Außenhandel der Länder der Gemeinschaft, in Mio EWA-Rechnungseinheiten und in % des Gesamt-Außenhandels


8

Relatieve betekenis van de EGKS-producten in verhouding tot het totale ruilverkeer van de landen der Gemeenschap (in miljoenen rekeneenheden EMO en in % van het totale ruilverkeer)

| Erzeugnisse ECA produkten | | Einfuhr aus dritten Ländern Importations provenant des pays tiers Importazioni provenienti dai paesi terzi Invoer uit derde landen | | | | | | | | | | Zeit Période Período Tijdvak |
|---|-------------------------------------|---|---|--|--|--|---|-------------------------------------|---|--|----------|---------------------------------------|
| Stahl Acier Acciaio Staal (e) | Insgesamt Total Totale (g) | Gesamt- waren- austausch Echanges globaux Scambi globali Totaal handels- verkeer (9 + 14) | Kohle Charbon Carbone Kolen (a) | Übrige EGKS-Erzeugnisse Autras produits CECA Altri prodotti CECA Overige EGKS-producten | | | | | Insgesamt Total Totale (17 + 22) | Gesamt- waren- austausch Echanges globaux Scambi globali Totaal handels- verkeer (23 + 24) | | |
| | | | | Erze Minerals Minerali Ertsen (b) | Schrott Ferrailles Rottami Schroot (c) | Roh Eisen Fonte Ghisa Ruwijzer (d) | Stahl Acier Acciaio Staal (e) | Insgesamt Total Totale (g) | | | | |
| 13 | 14 | 15 | 16 | 17 | 18 | 19 | 20 | 21 | 22 | 23 | 24 | |
| A) Wert · Valeur · Valore · Waarde | | | | | | | | | | | | |
| 1 623,3 | 1 656,1 | 1 779,4 | 27 092,9 | 427,9 | 626,4 | 62,8 | 46,2 | 265,4 | 1 001,2 | 1 429,0 | 28 582,1 | 1965 |
| 1 402,3 | 1 439,9 | 1 547,0 | 29 419,3 | 376,0 | 589,0 | 34,1 | 51,7 | 293,2 | 968,4 | 1 344,4 | 30 756,1 | 1966 |
| 1 622,4 | 1 681,2 | 1 783,1 | 31 626,8 | 339,0 | 601,4 | 47,2 | 49,9 | 313,3 | 1 012,2 | 1 351,2 | 30 767,0 | 1967 |
| 389,6 | 396,6 | 427,7 | 6 428,8 | 99,7 | 138,2 | 13,1 | 12,6 | 68,0 | 231,9 | 331,6 | 6 759,2 | 1 1965 |
| 414,7 | 421,1 | 446,7 | 6 616,7 | 106,9 | 154,9 | 18,3 | 11,2 | 69,3 | 253,8 | 360,8 | 7 107,7 | 2 1965 |
| 415,7 | 425,4 | 458,0 | 6 631,8 | 109,2 | 176,1 | 16,9 | 10,2 | 63,4 | 266,7 | 375,9 | 6 938,1 | 3 1965 |
| 403,6 | 413,1 | 447,0 | 7 415,6 | 112,0 | 157,2 | 14,5 | 12,2 | 64,7 | 248,7 | 360,8 | 7 777,0 | 4 1965 |
| 342,3 | 348,4 | 371,1 | 6 904,0 | 105,3 | 149,3 | 9,3 | 12,3 | 72,7 | 243,7 | 349,1 | 7 688,7 | 1 1966 |
| 334,2 | 342,7 | 364,5 | 7 324,0 | 88,8 | 146,0 | 7,8 | 15,1 | 73,6 | 242,6 | 331,4 | 7 725,6 | 2 1966 |
| 347,9 | 358,9 | 389,1 | 7 191,0 | 90,7 | 156,5 | 10,1 | 12,4 | 70,9 | 250,1 | 340,6 | 7 319,4 | 3 1966 |
| 377,9 | 389,9 | 422,3 | 8 017,8 | 91,2 | 137,2 | 7,0 | 11,9 | 76,0 | 232,1 | 323,3 | 8 026,7 | 4 1966 |
| 393,5 | 405,8 | 426,7 | 7 657,1 | 85,3 | 136,8 | 9,9 | 12,3 | 75,4 | 234,6 | 319,8 | 7 606,2 | 1 1967 |
| 430,1 | 447,5 | 470,2 | 7 996,8 | 83,0 | 154,3 | 8,5 | 13,3 | 79,3 | 255,3 | 338,3 | 7 732,8 | 2 1967 |
| 372,3 | 388,4 | 417,3 | 7 421,3 | 78,9 | 146,6 | 11,9 | 11,3 | 74,3 | 244,3 | 323,1 | 7 187,9 | 3 1967 |
| 426,5 | 439,4 | 468,9 | 8 548,6 | 91,8 | 163,8 | 17,0 | 13,0 | 84,3 | 278,2 | 370,0 | 8 239,4 | 4 1967 |
| 424,7 | 431,8 | 454,9 | 8 577,3 | 73,3 | 175,4 | 23,3 | 12,2 | 89,5 | 300,4 | 373,7 | 8 104,7 | 1 1968 |
| 401,0 | 408,3 | 431,8 | 8 171,4 | 67,9 | 164,9 | 25,0 | 12,7 | 83,0 | 285,8 | 353,7 | 8 116,0 | 2 1968 |
| | | | | | | | | | | | | 3 1968 |
| | | | | | | | | | | | | 4 1968 |
| B) % | | | | | | | | | | | | |
| 6,0 | 6,1 | 6,6 | 100,0 | 1,5 | 2,2 | 0,2 | 0,2 | 0,9 | 3,5 | 5,0 | 100,0 | 1965 |
| 4,8 | 4,9 | 5,3 | 100,0 | 1,2 | 1,9 | 0,1 | 0,2 | 1,0 | 3,1 | 4,4 | 100,0 | 1966 |
| 5,1 | 5,3 | 5,6 | 100,0 | 1,1 | 2,0 | 0,2 | 0,2 | 1,0 | 3,3 | 4,4 | 100,0 | 1967 |
| 6,1 | 6,2 | 6,7 | 100,0 | 1,5 | 2,0 | 0,2 | 0,2 | 1,0 | 3,4 | 4,9 | 100,0 | 1 1965 |
| 6,3 | 6,4 | 6,8 | 100,0 | 1,5 | 2,2 | 0,3 | 0,2 | 1,0 | 3,6 | 5,1 | 100,0 | 2 1965 |
| 6,3 | 6,4 | 6,9 | 100,0 | 1,6 | 2,5 | 0,2 | 0,1 | 0,9 | 3,8 | 5,4 | 100,0 | 3 1965 |
| 5,4 | 5,6 | 6,0 | 100,0 | 1,4 | 2,0 | 0,2 | 0,2 | 0,8 | 3,2 | 4,6 | 100,0 | 4 1965 |
| 5,0 | 5,0 | 5,4 | 100,0 | 1,4 | 1,9 | 0,1 | 0,2 | 0,9 | 3,2 | 4,5 | 100,0 | 1 1966 |
| 4,6 | 4,7 | 5,0 | 100,0 | 1,1 | 1,9 | 0,1 | 0,2 | 1,0 | 3,1 | 4,3 | 100,0 | 2 1966 |
| 4,8 | 5,0 | 5,4 | 100,0 | 1,2 | 2,1 | 0,1 | 0,2 | 1,0 | 3,4 | 4,7 | 100,0 | 3 1966 |
| 4,7 | 4,9 | 5,3 | 100,0 | 1,1 | 1,7 | 0,1 | 0,1 | 0,9 | 2,9 | 4,0 | 100,0 | 4 1966 |
| 5,1 | 5,3 | 5,6 | 100,0 | 1,1 | 1,8 | 0,1 | 0,2 | 1,0 | 3,1 | 4,2 | 100,0 | 1 1967 |
| 5,4 | 5,6 | 5,9 | 100,0 | 1,1 | 2,0 | 0,1 | 0,2 | 1,0 | 3,3 | 4,4 | 100,0 | 2 1967 |
| 5,0 | 5,2 | 5,6 | 100,0 | 1,1 | 2,0 | 0,2 | 0,2 | 1,0 | 3,4 | 4,5 | 100,0 | 3 1967 |
| 5,0 | 5,1 | 5,5 | 100,0 | 1,1 | 2,0 | 0,2 | 0,2 | 1,0 | 3,4 | 4,5 | 100,0 | 4 1967 |
| 5,0 | 5,0 | 5,3 | 100,0 | 0,9 | 2,2 | 0,3 | 0,2 | 1,1 | 3,7 | 4,6 | 100,0 | 1 1968 |
| 4,9 | 5,0 | 5,3 | 100,0 | 0,8 | 2,0 | 0,3 | 0,2 | 1,0 | 3,5 | 4,4 | 100,0 | 2 1968 |
| | | | | | | | | | | | | 3 1968 |
| | | | | | | | | | | | | 4 1968 |

(a) Carbon fossile, lignite et agglomérati — coke et semi coke di carbon fossile (esclusi alla fabbricazione di elettrodi) e di carbon fossile
 (b) Minerali di ferro e di manganese — ivi compresi polveri d'altoforno
 (c) Rottami di ghisa e di acciaio, non comprese le rotelle usate
 (d) Ghisa, ghisa speculare e ferro-Mn carburato
 (e) Compresse le rotelle usate
 (f) Fonte: Statistiche doganali d'importazione
 (g) Compresse ferro e acciaio spugnoso

(a) Steenkool, bruinkool en bruinkoolbriketten — cokes en half-cokes van steenkool (uitgezonderd voor de vervaardiging van elektroden) en van bruinkool
 (b) Ijzer- en mangaanerts — inclusief hoogovenstof
 (c) Staalschroot en gegoten schroot; gebruikte rails niet inbegrepen
 (d) Ruwijzer, spiegelijzer en hoogoven-ferromangaan
 (e) Inclusief gebruikte rails
 (f) Op basis van de douanestatistieken met betrekking tot de invoer
 (g) Inclusief sponsijzer en sponsstaal



Teil I: Eisenschaffende Industrie

1^{ère} Partie: Sidérurgie proprement dite

1^a Parte: Siderurgia propriamente detta

1^o Deel: IJzer- en staalproducerende industrie

**Erzeugung — „Roheisen, Rohstahl,
Nebenprodukte, Erzeugungsanlagen“**

**Produzione — « Ghisa, acciaio grezzo,
sotto-prodotti, installazioni produttrici »**

**Production — « Fonte, acier brut et
sous-produits, appareils de production »**

**Produktie — „Ruwljzen Ruwstaal,
Bijprodukten, Produktie-Installaties“**

**Production nette de fonte brute par qualités (a)
dans la Communauté**
**Produzione netta di ghisa grezza per qualità (a) nella
Comunità**
**Netto-Erzeugung an Roheisen nach Sorten (a) in
der Gemeinschaft**
**Netto-produktie van ruwijzer per soort (a) in de
Gemeenschap**

1000 t

| Zeit Période Periodo Tijdvak | Übliche unlegierte Sorten · Non alliéés courantes Non legate correnti · Ongelegerd gewoon ruwijzer | | | | Spiegel- eisen Spiegel Ghisa speculare Spiegelijzer | Kohlenstoff- reiches Ferromangan Ferro- manganése carburé Ferro- manganese carburato Koolstofrijk ferro- mangaan | Sonstiges Roheisen (b) Autres fontes (b) Altre ghisa (b) Overige soorten ruwijzer (b) | Gemeinschaft zusammen Production totale Communauté Produzione totale Comunità Totaal Gemeenschap | |
|---------------------------------------|---|---------------------------------|--|---|--|---|--|---|--|
| | Für die Stahlerzeugung D'affinage Da affinazione Voor de staalproductie | | Gußrohreisen De moulage Da fonderia Gietertijl-ijzer | | | | | Zusammen Total Totaal | darunter in Elektro- Roheisenöfen dont au four électrique à fonte di cui al forno elettrico per ghisa waarvan in elektrische ruwizerovens |
| | Thomas P > 0,5% Si ≤ 1,0% | Martin P ≤ 0,5% Mn > 1,5% | Phosphor- haltig Phosphoreuse Fosforosa Fosfor- houdend | Phosphorarm Non phosphoreuse Non fosforosa Niet fosfor- houdend P ≤ 0,5% Mn ≤ 1,5% | | | | | |
| | | | | | | | | | |
| 5 | 6 | 7 | 8 | 9 | | | | | |
| 1965 | 39 590 | 19 012 | 1 054 | 2 272 | 165 | 643 | 466 | 63 202 | 341 |
| 1966 | 37 190 | 20 382 | 729 | 2 212 | 112 | 658 | 457 | 61 741 | 303 |
| 1967 | 37 152 | 24 620 | 540 | 2 391 | 111 | 586 | 501 | 65 902 | 371 |
| 1966 VII | 3 085 | 1 679 | 58 | 184 | 14 | 54 | 25 | 5 100 | 28 |
| VIII | 2 733 | 1 747 | 84 | 155 | 3 | 53 | 23 | 4 797 | 29 |
| IX | 3 073 | 1 740 | 45 | 201 | 13 | 64 | 34 | 5 171 | 32 |
| X | 3 124 | 1 738 | 52 | 205 | 13 | 61 | 41 | 5 233 | 28 |
| XI | 3 016 | 1 697 | 67 | 173 | 6 | 56 | 42 | 5 057 | 24 |
| XII | 2 926 | 1 755 | 61 | 170 | 6 | 58 | 66 | 5 042 | 25 |
| 1967 I | 3 141 | 1 832 | 45 | 214 | 12 | 67 | 44 | 5 355 | 25 |
| II | 2 953 | 1 783 | 58 | 185 | 10 | 56 | 38 | 5 083 | 22 |
| III | 3 238 | 2 040 | 52 | 205 | 18 | 41 | 37 | 5 631 | 25 |
| IV | 2 834 | 1 943 | 40 | 204 | 7 | 36 | 44 | 5 107 | 29 |
| V | 3 116 | 2 060 | 37 | 188 | 6 | 56 | 36 | 5 500 | 38 |
| VI | 3 285 | 2 073 | 48 | 199 | 10 | 35 | 51 | 5 701 | 36 |
| VII | 2 951 | 2 195 | 26 | 175 | 9 | 33 | 44 | 5 433 | 37 |
| VIII | 2 751 | 2 217 | 45 | 185 | 2 | 56 | 30 | 5 287 | 33 |
| IX | 3 122 | 2 148 | 37 | 226 | 4 | 51 | 40 | 5 629 | 37 |
| X | 3 306 | 2 127 | 49 | 191 | 16 | 52 | 56 | 5 797 | 31 |
| XI | 3 265 | 2 122 | 52 | 203 | 10 | 51 | 33 | 5 737 | 29 |
| XII | 3 191 | 2 080 | 50 | 214 | 4 | 51 | 48 | 5 639 | 27 |
| 1968 I | 3 306 | 2 248 | 55 | 225 | 3 | 60 | 55 | 5 952 | 25 |
| II | 3 258 | 2 210 | 46 | 222 | 11 | 59 | 50 | 5 856 | 20 |
| III | 3 466 | 2 415 | 52 | 225 | 11 | 78 | 39 | 6 288 | 25 |
| IV | 3 204 | 2 297 | 67 | 198 | 13 | 55 | 49 | 5 883 | 27 |
| V | 3 031 | 2 299 | 32 | 233 | 3 | 47 | 44 | 5 687 | 28 |
| VI | 3 022 | 2 082 | 35 | 198 | 12 | 46 | 43 | 5 437 | 31 |
| VII | 3 209 | 2 381 | 41 | 181 | 4 | 74 | 34 | 5 923 | 34 |
| VIII | 3 044 | 2 461 | 41 | 185 | 4 | 68 | 35 | 5 838 | 30 |
| IX | 3 416 | 2 316 | 40 | 231 | 8 | 61 | 32 | 6 103 | 32 |
| X | 3 681 | 2 517 | 42 | 187 | 9 | 68 | 77 | 6 582 | 35 |

(a) Production nette, sans fonte repassée, fonte Spiegel et ferro-manganése carburé au haut fourneau et au four électrique à fonte et, pour l'Allemagne (R.F.), ferro-silicium au haut fourneau

Produzione netta, escluse la ghisa di rifusione, ghisa speculare, ferro-manganése carburato all'alto forno ed al forno elettrico per ghisa e, per la Germania (R.F.), ferro-silicio all'alto forno

(b) Fontes alliéés, fontes spéciales, fontes à caractéristiques particulières (sphéroïdale pour malléable) ainsi que la ferro-Si au haut fourneau

Ghisa legate, ghisa speciali, ghisa a caratteristiche particolari (sferoidale per malleabile) come anche ferro-Si all'alto forno

(a) Einschließlich Spiegeleisen und kohlenstoffreiches Ferromangan, auch an Elektro-roheisenöfen, und für Deutschland (BR) einschl. Hochofenferrosilicium—ohne umgeschmolzenes Roheisen

Excl. omgesmolten ruwijzer; inclusief spiegelijzer en koolstofrijk ferromangaan, ook uit elektrische ruwizerovens, en voor Duitsland (BR) inclusief hoogovenferrosilicium

(b) Umfaßt sonstige Hochofen-Ferrolegierungen sowie legiertes Roheisen, nicht in Kokshochofen erzeugte Sorten und sonstige Spezialqualitäten

Omvat overige hoogoven-ferrolegeringen, gelegeerd ruwijzer, speciaal ruwijzer en ruwijzer met bijzondere eigenschappen (nodulairijzer)

Production nette de fonte d'affinage (a)
(Fonte Thomas — Fonte Martin)

Produzione netta di ghisa da affinazione (a)
(Ghisa Thomas — Ghisa Martin)

Netto-Erzeugung von Stahlrohreisen (a)
(Thomasrohreisen — SM-Stahlrohreisen)

Netto-productie van ruwlijzer voor de staalproductie (a) — (Thomasruwlijzer — Martinruwlijzer)

10

1000 t

| Zeit Période Periodo Tijdvak | Deutschland (BR) | France | Italia | Nederland | UEBL · BLEU | | EGKS CECA |
|--|---------------------|--------|--------|-----------|--------------------|------------|--------------|
| | | | | | Belgique België | Luxembourg | |
| I. Thomasrohreisen · Fonte Thomas · Ghisa Thomas · Thomasruwlijzer (P > 0,5 ÷ Si ≤ 1 %) | | | | | | | |
| 1965 | 14 916 | 12 555 | — | — | 7 974 | 4 145 | 39 590 |
| 1966 | 13 709 | 12 236 | — | — | 7 285 | 3 960 | 37 190 |
| 1967 | 13 485 | 12 066 | — | — | 7 641 | 3 960 | 37 152 |
| 1967 IV | 1 185 | 676 | — | — | 650 | 324 | 2 834 |
| V | 1 121 | 1 025 | — | — | 641 | 329 | 3 116 |
| VI | 1 180 | 1 101 | — | — | 672 | 331 | 3 285 |
| VII | 1 141 | 938 | — | — | 535 | 338 | 2 951 |
| VIII | 1 116 | 793 | — | — | 528 | 315 | 2 751 |
| IX | 1 099 | 1 099 | — | — | 647 | 336 | 3 122 |
| X | 1 159 | 1 122 | — | — | 689 | 335 | 3 306 |
| XI | 1 148 | 1 099 | — | — | 684 | 334 | 3 265 |
| XII | 1 052 | 1 125 | — | — | 680 | 334 | 3 191 |
| 1968 I | 1 128 | 1 129 | — | — | 711 | 338 | 3 306 |
| II | 1 107 | 1 126 | — | — | 690 | 335 | 3 258 |
| III | 1 191 | 1 189 | — | — | 729 | 358 | 3 466 |
| IV | 1 069 | 1 092 | — | — | 700 | 343 | 3 204 |
| V | 1 193 | 774 | — | — | 705 | 360 | 3 031 |
| VI | 1 113 | 877 | — | — | 684 | 348 | 3 022 |
| VII | 1 234 | 1 006 | — | — | 610 | 359 | 3 209 |
| VIII | 1 267 | 779 | — | — | 637 | 362 | 3 044 |
| IX | 1 241 | 1 094 | — | — | 710 | 371 | 3 416 |
| X | 1 292 | 1 249 | — | — | 751 | 389 | 3 681 |
| II. SM Stahlrohreisen · Fonte Martin · Ghisa Martin · Martinruwlijzer (P ≤ 0,5 % + Mn > 1,5 %) | | | | | | | |
| 1965 | 9 768 | 1 680 | 5 178 | 2 118 | 269 | — | 19 012 |
| 1966 | 9 698 | 1 983 | 5 910 | 1 997 | 794 | — | 20 382 |
| 1967 | 11 987 | 2 359 | 6 753 | 2 377 | 1 143 | — | 24 620 |
| 1967 IV | 1 016 | 158 | 527 | 173 | 68 | — | 1 943 |
| V | 998 | 215 | 565 | 187 | 96 | — | 2 060 |
| VI | 992 | 202 | 559 | 211 | 109 | — | 2 073 |
| VII | 1 120 | 157 | 615 | 207 | 97 | — | 2 195 |
| VIII | 1 134 | 176 | 614 | 195 | 97 | — | 2 217 |
| IX | 1 068 | 198 | 574 | 197 | 111 | — | 2 148 |
| X | 1 012 | 227 | 585 | 190 | 113 | — | 2 127 |
| XI | 1 015 | 216 | 574 | 194 | 124 | — | 2 122 |
| XII | 953 | 216 | 577 | 214 | 120 | — | 2 080 |
| 1968 I | 1 055 | 246 | 610 | 204 | 134 | — | 2 248 |
| II | 1 118 | 210 | 566 | 187 | 130 | — | 2 210 |
| III | 1 223 | 254 | 586 | 219 | 134 | — | 2 415 |
| IV | 1 148 | 234 | 562 | 217 | 136 | — | 2 297 |
| V | 1 192 | 137 | 611 | 201 | 158 | — | 2 299 |
| VI | 1 072 | 34 | 584 | 226 | 166 | — | 2 082 |
| VII | 1 202 | 222 | 606 | 210 | 140 | — | 2 381 |
| VIII | 1 210 | 218 | 634 | 222 | 177 | — | 2 461 |
| IX | 1 125 | 208 | 621 | 182 | 179 | — | 2 316 |
| X | 1 232 | 246 | 638 | 220 | 180 | — | 2 517 |

(a) Fonte non alliéée courante, sans la fonte repassée
Ghisa non legata comune, escluse la ghisa di rifusione

(a) Unlegierte Rohreisensorten, ohne umgeschmolzenes Rohreisen
Ongelegeerd gewoon ruwlijzer, excl. omgesmolten ruwlijzer

Production nette de fonte de moulage (a)
(Fonte phosphoreuse — Fonte non phosphoreuse)

Netto-Gußrohseinerzeugung (a)
(Phosphorhaltiges Roheisen — Phosphorarmes
Roheisen)

Produzione netta di ghisa da fonderia (a)
(Ghisa fosforosa — Ghisa non fosforosa)

Netto-produktie van gietelij-ijzer (a)
(Fosforhoudend en niet-fosforhoudend gietelij-ijzer)

1000 t

| Zeit Période Período Tijdvak | Deutschland (BR) | France | Italia | Nederland | UEBL · BLEU | | EGKS CECA |
|---|---------------------|--------|--------|-----------|--------------------|------------|--------------|
| | | | | | Belgique België | Luxembourg | |
| I. Phosphorhaltig · Phosphoreuse · Fosforosa · Fosforhoudend (P > 0,5 % ÷ Si > 1 %) | | | | | | | |
| 1965 | 453 | 416 | 50 | 76 | 59 | — | 1 054 |
| 1966 | 304 | 282 | 38 | 41 | 63 | — | 729 |
| 1967 | 248 | 207 | 10 | 37 | 38 | — | 540 |
| 1967 IV | 19 | 12 | 1 | 8 | 0 | — | 40 |
| V | 14 | 13 | 1 | — | 9 | — | 37 |
| VI | 21 | 20 | 0 | 2 | 4 | — | 48 |
| VII | 20 | 6 | 0 | — | 0 | — | 26 |
| VIII | 18 | 16 | 0 | 9 | 1 | — | 45 |
| IX | 12 | 16 | 1 | 4 | 5 | — | 37 |
| X | 30 | 17 | 1 | — | 0 | — | 49 |
| XI | 33 | 17 | 1 | 2 | 0 | — | 52 |
| XII | 19 | 18 | 1 | 12 | 0 | — | 50 |
| 1968 I | 31 | 16 | 0 | — | 8 | — | 55 |
| II | 29 | 16 | 1 | — | 0 | — | 46 |
| III | 17 | 30 | 1 | 2 | 2 | — | 52 |
| IV | 24 | 23 | 1 | 6 | 14 | — | 67 |
| V | 22 | 8 | 1 | — | 0 | — | 32 |
| VI | 23 | 12 | 1 | — | 0 | — | 35 |
| VII | 24 | 4 | 1 | 12 | 0 | — | 41 |
| VIII | 21 | 14 | 1 | 6 | 0 | — | 41 |
| XI | 18 | 19 | 1 | — | 2 | — | 40 |
| X | 23 | 18 | 1 | — | 0 | — | 42 |
| II. Phosphorarm · Non phosphoreuse · Non fosforosa · Niet-fosforhoudend (P ≤ 0,5 ÷ Mn ≤ 1,5 %) | | | | | | | |
| 1965 | 1 291 | 509 | 261 | 170 | 41 | — | 2 272 |
| 1966 | 1 138 | 532 | 308 | 170 | 44 | — | 2 212 |
| 1967 | 1 015 | 625 | 529 | 165 | 56 | — | 2 391 |
| 1967 IV | 87 | 47 | 41 | 17 | 12 | — | 204 |
| V | 82 | 54 | 33 | 17 | 3 | — | 188 |
| VI | 88 | 55 | 43 | 8 | 5 | — | 199 |
| VII | 79 | 26 | 40 | 18 | 12 | — | 175 |
| VIII | 87 | 42 | 40 | 8 | 8 | — | 185 |
| IX | 90 | 68 | 55 | 13 | 0 | — | 226 |
| X | 92 | 41 | 39 | 19 | 0 | — | 191 |
| XI | 84 | 57 | 49 | 13 | 0 | — | 203 |
| XII | 88 | 57 | 55 | 14 | 0 | — | 214 |
| 1968 I | 103 | 38 | 48 | 32 | 4 | — | 225 |
| II | 82 | 50 | 49 | 30 | 11 | — | 222 |
| III | 86 | 48 | 58 | 28 | 5 | — | 225 |
| IV | 83 | 51 | 57 | 5 | 2 | — | 198 |
| V | 109 | 38 | 55 | 24 | 8 | — | 233 |
| VI | 91 | 35 | 37 | 35 | 0 | — | 198 |
| VII | 83 | 53 | 35 | 9 | 0 | — | 181 |
| VIII | 92 | 27 | 55 | 10 | 0 | — | 185 |
| IX | 106 | 54 | 45 | 14 | 12 | — | 231 |
| X | 60 | 67 | 31 | 25 | 5 | — | 187 |

(a) Fonte non alliéée courante, sans la fonte repassée
Ghisa non legata comune, esclusa la ghisa di rifusione

(a) Unlegierte Roheisensorten, ohne umgeschmolzenes Roheisen
Ongelegeerd gewoon ruwlijzer, excl. omgesmolten ruwlijzer

Production de fonte spiegel et de ferro-manganeuse carburé

Erzeugung von Spiegeleisen und kohlenstoffreichem Ferro-Mangan

12

Produzione di ghisa speculare e di ferro-manganeso carburato

Productie van spiegelijzer en koolstofrijk ferro-mangaan

1000 t

| Zeit Période Período Tijdvak | Deutschland (BR) | France | Italia | Nederland | UEBL · BLEU | | EGKS CECA |
|---------------------------------------|---------------------|--------|--------|-----------|--------------------|------------|--------------|
| | | | | | Belgique België | Luxembourg | |
| 1965 | 280 | 432 | 10 | — | 85 | — | 808 |
| 1966 | 296 | 355 | 14 | — | 105 | — | 770 |
| 1967 | 254 | 319 | 18 | — | 106 | — | 697 |
| 1967 IV | 13 | 20 | 1 | — | 9 | — | 43 |
| V | 24 | 25 | 2 | — | 11 | — | 62 |
| VI | 13 | 22 | 1 | — | 8 | — | 45 |
| VII | 14 | 16 | 2 | — | 10 | — | 42 |
| VIII | 27 | 20 | 3 | — | 9 | — | 58 |
| IX | 17 | 28 | 3 | — | 8 | — | 55 |
| X | 18 | 40 | 2 | — | 9 | — | 68 |
| XI | 23 | 28 | 2 | — | 8 | — | 61 |
| XII | 22 | 25 | 1 | — | 7 | — | 55 |
| 1968 I | 25 | 29 | 1 | — | 8 | — | 63 |
| II | 29 | 33 | 1 | — | 7 | — | 70 |
| III | 43 | 33 | 2 | — | 13 | — | 90 |
| IV | 22 | 35 | 1 | — | 10 | — | 68 |
| V | 20 | 21 | 1 | — | 8 | — | 50 |
| VI | 21 | 25 | 1 | — | 10 | — | 58 |
| VII | 32 | 33 | 1 | — | 11 | — | 77 |
| VIII | 25 | 35 | 2 | — | 10 | — | 72 |
| IX | 25 | 33 | 1 | — | 10 | — | 69 |
| X | 30 | 29 | 1 | — | 17 | — | 77 |

Production de fontes spéciales par pays (a)

Erzeugung von sonstigem Roh Eisen nach Ländern (a)

13

Produzione di ghise speciali per paesi (a)

Productie van overige ruwijzersoorten per land (a)

| Zeit Période Período Tijdvak | Deutschland (BR) | France | Italia | Nederland | UEBL · BLEU | | EGKS CECA |
|---------------------------------------|---------------------|--------|--------|-----------|--------------------|------------|--------------|
| | | | | | Belgique België | Luxembourg | |
| 1965 | 281 | 174 | 2 | — | 8 | — | 466 |
| 1966 | 268 | 177 | 2 | — | 10 | — | 457 |
| 1967 | 376 | 115 | 2 | — | 9 | — | 502 |
| 1967 IV | 32 | 11 | 0 | — | 2 | — | 44 |
| V | 24 | 12 | 0 | — | 0 | — | 36 |
| VI | 38 | 12 | 0 | — | 1 | — | 51 |
| VII | 34 | 7 | 0 | — | 2 | — | 44 |
| VIII | 29 | 1 | 0 | — | — | — | 30 |
| IX | 28 | 12 | 0 | — | — | — | 40 |
| X | 41 | 15 | 0 | — | — | — | 56 |
| XI | 27 | 6 | — | — | — | — | 33 |
| XII | 29 | 19 | — | — | — | — | 48 |
| 1968 I | 33 | 21 | 0 | — | 1 | — | 55 |
| II | 41 | 6 | 0 | — | 3 | — | 50 |
| III | 25 | 13 | 0 | — | 1 | — | 39 |
| IV | 34 | 15 | 0 | — | — | — | 49 |
| V | 36 | 7 | 0 | — | — | — | 44 |
| VI | 40 | 3 | 0 | — | — | — | 43 |
| VII | 30 | 4 | 0 | — | — | — | 34 |
| VIII | 28 | 7 | 0 | — | — | — | 35 |
| IX | 24 | 7 | 0 | — | — | — | 32 |
| X | 63 | 12 | 0 | — | 2 | — | 77 |

(a) Fontes alliées, fontes spéciales et à caractéristiques particulières
Ghisa legate, ghise speciali e con caratteristiche particolari

(a) Legiertes Roh Eisen, sowie die verschiedenen Sonderroh Eisen
Gelegeerd ruwijzer, evenals de verschillende soorten speciaal ruwijzer

Évolution de la structure de la production de fonte brute par qualités en % de la production totale

Evoluzione della struttura della produzione di ghisa grezza per qualità, espressa in % della produzione totale

Entwicklung der Roheisenerzeugung nach Sorten in % der Erzeugung insgesamt

Verloop van de ruwijzerproductie naar soorten in % van de totale produktie

| Zeit Période Periodo Tijdvak | Übliche unlegierte Sorten · Non alliées courantes Non legatte correnti · Ongelegeerd gewoon ruwijzer | | | | Spiegelisen und kohlenstoffreiches Ferromangan Spiegel et ferro Mn carburé Ghisa speculara a ferro Mn carburato Spiegelijzer en hoogovenferro Mn | Sonstige Autres Altre Overige | Insgesam Total Totale Totaal |
|---------------------------------------|---|---------------------------------|--|--|--|--|---------------------------------------|
| | Für die Stahlerzeugung · D'affinage Da affinazione · Voor de staalproductie | | Gußroheisen · De Moutage Da fonderia · Gietertijzer | | | | |
| | Thomas P > 0,5% Si ≤ 1,0% | Martin P ≤ 0,5% Mn > 1,5% | Phosphorhaltig Phosphoreuse Fosforosa Fosforhoudend P > 0,5% Si > 1% | Phosphorarm Non phosphoreuse Non fosforosa Niet fosforhoudend P ≤ 0,5% Mn ≤ 1,5% | | | |
| | 1 | 2 | 3 | 4 | 5 | 6 | 7 |
| DEUTSCHLAND (BR) | | | | | | | |
| 1965 | 55,3 | 36,2 | 1,7 | 4,8 | 1,0 | 1,0 | 100,0 |
| 1966 | 53,9 | 38,2 | 1,2 | 4,5 | 1,2 | 1,0 | 100,0 |
| 1967 | 49,3 | 43,8 | 0,9 | 3,7 | 0,9 | 1,4 | 100,0 |
| FRANCE | | | | | | | |
| 1965 | 79,7 | 10,7 | 2,6 | 3,2 | 2,7 | 1,1 | 100,0 |
| 1966 | 78,5 | 12,8 | 1,8 | 3,5 | 2,3 | 1,1 | 100,0 |
| 1967 | 76,9 | 15,0 | 1,3 | 4,0 | 2,0 | 0,8 | 100,0 |
| ITALIA | | | | | | | |
| 1965 | — | 94,2 | 0,7 | 4,9 | 0,2 | 0,0 | 100,0 |
| 1966 | — | 94,2 | 0,7 | 4,9 | 0,2 | 0,0 | 100,0 |
| 1967 | — | 92,3 | 0,1 | 7,3 | 0,3 | 0,0 | 100,0 |
| NEDERLAND | | | | | | | |
| 1965 | — | 89,6 | 3,2 | 7,2 | — | — | 100,0 |
| 1966 | — | 90,4 | 1,9 | 7,7 | — | — | 100,0 |
| 1967 | — | 92,2 | 1,4 | 6,4 | — | — | 100,0 |
| BELGIQUE · BELGIË | | | | | | | |
| 1965 | 94,5 | 3,2 | 0,7 | 0,5 | 1,0 | 0,1 | 100,0 |
| 1966 | 87,7 | 9,6 | 0,8 | 0,5 | 1,2 | 0,1 | 100,0 |
| 1967 | 84,9 | 12,7 | 0,4 | 0,6 | 1,3 | 0,1 | 100,0 |
| LUXEMBOURG | | | | | | | |
| 1965 | 100,0 | — | — | — | — | — | 100,0 |
| 1966 | 100,0 | — | — | — | — | — | 100,0 |
| 1967 | 100,0 | — | — | — | — | — | 100,0 |
| EGKS · CECA | | | | | | | |
| 1965 | 62,6 | 30,1 | 1,7 | 3,6 | 1,3 | 0,7 | 100,0 |
| 1966 | 60,2 | 33,0 | 1,3 | 3,6 | 1,2 | 0,7 | 100,0 |
| 1967 | 56,4 | 37,3 | 0,8 | 3,6 | 1,1 | 0,8 | 100,0 |

Production d'acier brut par mode de fabrication dans l'ensemble de la Communauté (a)

Produzione di acciaio grezzo secondo il processo di fabbricazione nell'insieme della Comunità (a)

Erzeugung von Rohstahl nach Verfahren in der Gemeinschaft insgesamt (a)

Productie van ruwstaal per procédé in de Gemeenschap (a)

15

1000 t

| Zeit Période Periodo Tijdvak | Zusammen Total Totale Totaal | Nach Verfahren · Par mode de fabrication Secondo il processo di fabbricazione · Per procédé | | | | | Sonstiger Autres Altri Andere |
|---------------------------------------|---------------------------------------|--|-------------|---|--|----------|--|
| | | Thomas | S.M. Martin | Elektro Electrique Electrico Elektro | L.D. L.D.A.C. O.L.P. Kaldo. Rotor | Bessemer | |
| | 1 | 2 | 3 | 4 | 5 | 6 | 7 |

Rohblöcke und Flüssigstahl für Stahlguß · Lingots et acier liquide pour moulage
Lingotti e acciaio spillato per getti grezzi · Blokken en vloeibaar staal voor gietwerk

| | | | | | | | |
|----------|--------|--------|--------|--------|--------|-----|----|
| 1965 | 85 991 | 32 141 | 26 874 | 10 334 | 16 501 | 122 | 20 |
| 1966 | 85 105 | 30 111 | 24 344 | 10 655 | 19 883 | 92 | 18 |
| 1967 | 89 885 | 28 502 | 24 680 | 11 681 | 24 937 | 70 | 17 |
| 1967 VII | 7 378 | 2 238 | 2 079 | 972 | 2 086 | 4 | 0 |
| VIII | 6 908 | 2 040 | 1 923 | 771 | 2 168 | 4 | 0 |
| IX | 7 756 | 2 403 | 2 100 | 1 034 | 2 212 | 6 | 2 |
| X | 7 892 | 2 492 | 2 123 | 1 045 | 2 224 | 6 | 2 |
| XI | 7 824 | 2 406 | 2 105 | 982 | 2 311 | 6 | 1 |
| XII | 7 475 | 2 370 | 1 985 | 942 | 2 171 | 6 | 1 |
| 1968 I | 8 185 | 2 406 | 2 172 | 1 062 | 2 538 | 6 | 2 |
| II | 8 030 | 2 367 | 2 145 | 1 056 | 2 454 | 5 | 2 |
| III | 8 665 | 2 493 | 2 352 | 1 162 | 2 650 | 5 | 2 |
| IV | 8 094 | 2 366 | 2 108 | 1 077 | 2 536 | 6 | 1 |
| V | 7 775 | 2 072 | 2 104 | 1 052 | 2 542 | 4 | 1 |
| VI | 7 369 | 2 065 | 1 985 | 1 008 | 2 305 | 4 | 1 |
| VII | 8 219 | 2 300 | 2 218 | 1 074 | 2 621 | 3 | 1 |
| VIII | 7 757 | 2 100 | 1 997 | 854 | 2 801 | 4 | 1 |
| IX | | 2 395 | 2 102 | | 2 752 | | |
| X | | 2 564 | | | | | |

darunter Rohblöcke · Dont lingots · Di cui lingotti · waarvan blokken

| | | | | | | | |
|----------|--------|--------|--------|--------|--------|---|---|
| 1965 | 84 696 | 32 136 | 26 771 | 9 295 | 16 490 | — | 4 |
| 1966 | 83 895 | 30 106 | 24 270 | 9 645 | 19 871 | — | 2 |
| 1967 | 88 672 | 28 496 | 24 613 | 10 635 | 24 927 | — | 1 |
| 1967 VII | 7 294 | 2 237 | 2 074 | 897 | 2 086 | — | — |
| VIII | 6 830 | 2 040 | 1 918 | 704 | 2 167 | — | — |
| IX | 7 645 | 2 402 | 2 092 | 939 | 2 210 | — | 0 |
| X | 7 781 | 2 492 | 2 117 | 950 | 2 223 | — | 0 |
| XI | 7 713 | 2 406 | 2 099 | 899 | 2 310 | — | — |
| XII | 7 375 | 2 397 | 1 979 | 955 | 2 170 | — | — |
| 1968 I | 8 074 | 2 405 | 2 165 | 966 | 2 538 | — | 0 |
| II | 7 916 | 2 367 | 2 139 | 957 | 2 453 | — | 0 |
| III | 8 546 | 2 493 | 2 345 | 1 058 | 2 649 | — | 0 |
| IV | 7 977 | 2 366 | 2 101 | 976 | 2 535 | — | — |
| V | 7 668 | 2 071 | 2 103 | 968 | 2 525 | — | — |
| VI | 7 269 | 2 065 | 1 980 | 919 | 2 305 | — | — |
| VII | 8 115 | 2 300 | 2 213 | 982 | 2 620 | — | — |
| VIII | 7 661 | 2 100 | 1 991 | 770 | 2 801 | — | — |
| IX | 8 275 | 2 394 | 2 096 | 1 034 | 2 751 | — | — |
| X | | 2 563 | | | | | |

(a) Y compris la production d'acier liquide pour moulage des fonderies d'acier indépendantes
Ivi compresa la produzione di acciaio liquido per getti delle fonderie d'acciaio indipendenti

(a) Einschließlich der Erzeugung von Flüssigstahl für Stahlguß der unabhängigen Stahlgießereien
Met inbegrip van de productie van vloeibaar staal voor gietwerk van de zelfstandige staalgietereien

1000 t

| Zeit Période Periodo Tijdvak | Deutschland (BR) | France | Italia | Nederland | UEBL · BLEU | | EGKS CECA |
|---------------------------------------|---------------------|--------|--------|-----------|--------------------|------------|--------------|
| | | | | | Belgique België | Luxembourg | |
| A) Thomas | | | | | | | |
| 1965 | 10 811 | 10 396 | — | — | 6 894 | 4 040 | 32 141 |
| 1966 | 9 795 | 10 301 | — | — | 6 245 | 3 767 | 30 111 |
| 1967 | 8 467 | 10 112 | — | — | 6 447 | 3 476 | 28 502 |
| 1967 IV | 795 | 560 | — | — | 554 | 305 | 2 214 |
| V | 724 | 850 | — | — | 539 | 284 | 2 397 |
| VI | 728 | 937 | — | — | 559 | 285 | 2 509 |
| VII | 708 | 762 | — | — | 472 | 295 | 2 238 |
| VIII | 673 | 666 | — | — | 433 | 268 | 2 040 |
| IX | 645 | 910 | — | — | 561 | 267 | 2 403 |
| X | 689 | 940 | — | — | 580 | 283 | 2 492 |
| XI | 659 | 899 | — | — | 559 | 290 | 2 406 |
| XII | 620 | 924 | — | — | 553 | 273 | 2 370 |
| 1968 I | 629 | 943 | — | — | 585 | 249 | 2 406 |
| II | 613 | 935 | — | — | 562 | 257 | 2 367 |
| III | 655 | 985 | — | — | 591 | 261 | 2 493 |
| IV | 654 | 924 | — | — | 562 | 259 | 2 366 |
| V | 596 | 602 | — | — | 542 | 274 | 2 071 |
| VI | 620 | 696 | — | — | 520 | 252 | 2 065 |
| VII | 708 | 864 | — | — | 463 | 266 | 2 300 |
| VIII | 690 | 634 | — | — | 512 | 263 | 2 100 |
| IX | 675 | 919 | — | — | 541 | 260 | 2 394 |
| X | 648 | 1 062 | — | — | 574 | 285 | 2 564 |
| B) SM-Martin | | | | | | | |
| 1965 | 15 805 | 4 774 | 5 145 | 764 | 385 | — | 26 874 |
| 1966 | 13 762 | 4 480 | 4 955 | 897 | 249 | — | 24 344 |
| 1967 | 13 598 | 4 285 | 5 618 | 962 | 215 | — | 24 679 |
| 1967 IV | 1 168 | 338 | 459 | 83 | 19 | — | 2 067 |
| V | 1 107 | 376 | 490 | 75 | 19 | — | 2 066 |
| VI | 1 195 | 407 | 477 | 80 | 22 | — | 2 182 |
| VII | 1 198 | 314 | 474 | 81 | 13 | — | 2 079 |
| VIII | 1 155 | 248 | 422 | 86 | 12 | — | 1 923 |
| IX | 1 127 | 373 | 493 | 88 | 19 | — | 2 100 |
| X | 1 128 | 388 | 507 | 82 | 18 | — | 2 123 |
| XI | 1 184 | 368 | 452 | 83 | 17 | — | 2 105 |
| XII | 1 084 | 351 | 453 | 81 | 16 | — | 1 985 |
| 1968 I | 1 196 | 363 | 513 | 88 | 11 | — | 2 172 |
| II | 1 221 | 352 | 471 | 89 | 12 | — | 2 145 |
| III | 1 354 | 384 | 496 | 101 | 17 | — | 2 352 |
| IV | 1 156 | 370 | 472 | 91 | 18 | — | 2 108 |
| V | 1 256 | 234 | 503 | 97 | 18 | — | 2 104 |
| VI | 1 139 | 264 | 471 | 93 | 18 | — | 1 985 |
| VII | 1 279 | 366 | 476 | 88 | 9 | — | 2 219 |
| VIII | 1 226 | 243 | 420 | 93 | 14 | — | 1 997 |
| IX | 1 161 | 343 | 483 | 90 | 19 | — | 2 096 |
| X | 1 243 | 397 | — | 92 | 19 | — | — |

Lingots et acier liquide pour moulage, y compris la production des fonderies d'acier indépendantes

Lingotti e acciaio spillato per getti, ivi compresa la produzione delle fonderie di acciaio indipendenti

(a) Rohblöcke und Flüssigstahl für Stahlguß einschließlich Erzeugung der unabhängigen Stahlgießereien

Blokken en vloeibaar staal voor gietwerk met inbegrip van de productie der onafhankelijke staalgietereien

Production d'acier brut (a) par mode de fabrication

Produzione di acciaio grezzo (a) secondo il processo di fabbricazione

Rohstahlerzeugung (a) nach Verfahren

Productie van ruwstaal (a) per procédé

17

1000 t

| Zeit Période Periodo Tijdvak | Deutschland (BR) | France | Italia | Nederland | UEBL · BLEU | | EGKS CECA |
|--|---------------------|--------|--------|-----------|--------------------|------------|--------------|
| | | | | | Belgique België | Luxembourg | |
| C) Elektro · Electrique · Elettrico · Elektro | | | | | | | |
| 1965 | 3 137 | 1 776 | 4 753 | 207 | 413 | 57 | 10 334 |
| 1966 | 3 090 | 1 868 | 4 970 | 301 | 375 | 51 | 10 655 |
| 1967 | 3 108 | 1 912 | 5 997 | 275 | 347 | 41 | 11 681 |
| 1967 IV | 262 | 157 | 514 | 23 | 30 | 3 | 989 |
| V | 242 | 162 | 522 | 20 | 31 | 3 | 981 |
| VI | 273 | 181 | 527 | 29 | 34 | 2 | 1 047 |
| VII | 268 | 140 | 535 | 12 | 15 | 4 | 972 |
| VIII | 263 | 68 | 384 | 24 | 30 | 2 | 771 |
| IX | 264 | 172 | 532 | 28 | 34 | 4 | 1 034 |
| X | 269 | 172 | 550 | 22 | 28 | 4 | 1 045 |
| XI | 258 | 166 | 507 | 22 | 25 | 4 | 982 |
| XII | 246 | 169 | 480 | 19 | 25 | 3 | 942 |
| 1968 I | 306 | 189 | 515 | 17 | 30 | 6 | 1 062 |
| II | 296 | 189 | 516 | 22 | 30 | 4 | 1 056 |
| III | 327 | 198 | 571 | 29 | 32 | 6 | 1 162 |
| IV | 296 | 184 | 537 | 24 | 30 | 6 | 1 077 |
| V | 326 | 111 | 558 | 27 | 33 | 7 | 1 052 |
| VI | 277 | 138 | 537 | 22 | 30 | 4 | 1 008 |
| VII | 311 | 177 | 555 | 13 | 15 | 6 | 1 074 |
| VIII | 307 | 86 | 402 | 25 | 29 | 5 | 854 |
| IX | 309 | | 564 | 30 | 35 | 6 | |
| X | 325 | | | 32 | 37 | 6 | |
| D) Oxygen-Stahl · Acier à l'oxygène pur · Acciaio all'ossigeno puro · Oxigen-staal | | | | | | | |
| 1965 | 7 035 | 2 568 | 2 789 | 2 174 | 1 447 | 488 | 16 501 |
| 1966 | 8 653 | 2 871 | 3 711 | 2 057 | 2 019 | 572 | 19 883 |
| 1967 | 11 562 | 3 287 | 4 272 | 2 164 | 2 688 | 964 | 24 937 |
| 1967 IV | 929 | 201 | 342 | 169 | 195 | 71 | 1 905 |
| V | 890 | 270 | 381 | 180 | 214 | 84 | 2 019 |
| VI | 987 | 293 | 371 | 182 | 267 | 90 | 2 190 |
| VII | 1 016 | 244 | 396 | 182 | 169 | 78 | 2 086 |
| VIII | 1 071 | 224 | 393 | 180 | 209 | 85 | 2 168 |
| IX | 1 050 | 271 | 373 | 175 | 251 | 91 | 2 212 |
| X | 1 055 | 309 | 337 | 181 | 254 | 88 | 2 224 |
| XI | 1 091 | 321 | 348 | 187 | 282 | 82 | 2 311 |
| XII | 928 | 317 | 361 | 198 | 273 | 93 | 2 171 |
| 1968 I | 1 142 | 353 | 406 | 191 | 326 | 120 | 2 538 |
| II | 1 149 | 315 | 376 | 173 | 325 | 116 | 2 454 |
| III | 1 239 | 358 | 397 | 194 | 331 | 131 | 2 650 |
| IV | 1 161 | 325 | 379 | 192 | 351 | 128 | 2 536 |
| V | 1 256 | 202 | 415 | 156 | 370 | 127 | 2 542 |
| VI | 1 127 | 118 | 379 | 181 | 377 | 124 | 2 305 |
| VII | 1 309 | 286 | 380 | 183 | 325 | 138 | 2 620 |
| VIII | 1 363 | 310 | 433 | 192 | 364 | 140 | 2 801 |
| IX | 1 309 | 305 | 411 | 169 | 412 | 146 | 2 751 |
| X | 1 464 | 388 | | 211 | 446 | 155 | |

(a) Lingots et acier liquide pour moulage, y compris la production des fonderies d'acier indépendantes
Lingotti e acciaio spillato per getti, ivi compresa la produzione delle fonderie di acciaio indipendenti

(a) Rohblöcke und Flüssigstahl für Stahlgieß einschließlich Erzeugung der unabhängigen Stahlgießereien
Blokken en vloeibaar staal voor gietwerk met inbegrip van de productie der onafhankelijke staalgietertijen

18

Production d'acier brut (a) par mode de fabrication

Produzione di acciaio grezzo (a) secondo il processo di fabbricazione

Rohstahlerzeugung (a) nach Verfahren

Productie van ruwstaal (a) per procédé

1000 t

| Zeit Période Periodo Tijdvak | Deutschland (BR) | France | Italia | Nederland | UEBL · BLEU | | EGKS CECA |
|---|---------------------|--------|--------|-----------|--------------------|------------|--------------|
| | | | | | Belgique België | Luxembourg | |
| E) Bessemer und Sonstiger Stahl · Bessemer et autres aciers · Bessemer e altri acciai · Bessemer en andere staalorten | | | | | | | |
| 1965 | 33 | 85 | 2 | — | 23 | — | 142 |
| 1966 | 15 | 73 | 3 | — | 20 | — | 111 |
| 1967 | 8 | 62 | 3 | — | 14 | — | 87 |
| 1967 IV | 1 | 5 | 0 | — | 1 | — | 7 |
| V | 1 | 5 | 0 | — | 1 | — | 7 |
| VI | 1 | 4 | 0 | — | 1 | — | 7 |
| VII | 1 | 3 | 0 | — | 0 | — | 5 |
| VIII | 1 | 3 | 0 | — | 1 | — | 5 |
| IX | 1 | 6 | 0 | — | 1 | — | 8 |
| X | 1 | 5 | 0 | — | 1 | — | 7 |
| XI | 1 | 5 | 0 | — | 1 | — | 7 |
| XII | 1 | 5 | 0 | — | 1 | — | 7 |
| 1968 I | 1 | 5 | 0 | — | 1 | — | 8 |
| II | 1 | 4 | 0 | — | 1 | — | 7 |
| III | 1 | 4 | 0 | — | 1 | — | 7 |
| IV | 1 | 5 | 0 | — | 1 | — | 7 |
| V | 1 | 3 | — | — | 1 | — | 5 |
| VI | 1 | 3 | 0 | — | 1 | — | 5 |
| VII | 1 | 3 | 0 | — | 1 | — | 4 |
| VIII | 1 | 3 | 0 | — | 1 | — | 5 |
| IX | 1 | | 0 | — | 1 | — | |
| X | 1 | | | — | 2 | — | |

(a) Lingots et acier liquide pour moulage, y compris la production des fonderies d'acier indépendantes

Lingotti e acciaio spillato per getti, ivi compresa la produzione delle fonderie d'acciaio indipendenti

(a) Rohblöcke und Flüssigstahl für Stahlguß einschließlich Erzeugung der unabhängigen Stahlgießereien

Blokken en vloeibaar staal voor gietwerk met inbegrip van de productie der onafhankelijke staalgietereien

19

Production d'acier brut par jour ouvré (a)

Produzione di acciaio grezzo per giorno lavorato (a)

Produktionstägliche Rohstahlerzeugung (a)

Ruwstaalproductie per effectieve werkdag (a)

1000 t

| Zeit Période Periodo Tijdvak | Deutschland (BR) | France | Italia | Nederland | UEBL · BLEU | | EGKS CECA |
|---------------------------------------|---------------------|--------|--------|-----------|--------------------|------------|--------------|
| | | | | | Belgique België | Luxembourg | |
| 1967 VII | 112,1 | 59,3 | 48,2 | 9,4 | 27,8 | 15,2 | 272,0 |
| VIII | 109,4 | 51,4 | 47,8 | 9,6 | 28,1 | 15,6 | 261,9 |
| IX | 110,2 | 62,0 | 49,8 | 9,8 | 32,5 | 15,8 | 280,1 |
| X | 110,1 | 65,0 | 49,7 | 9,5 | 32,8 | 15,7 | 282,8 |
| XI | 114,3 | 65,3 | 48,4 | 10,0 | 35,2 | 16,2 | 289,4 |
| XII | 108,7 | 64,9 | 48,0 | 9,8 | 33,9 | 16,3 | 281,6 |
| 1968 I | 116,8 | 63,4 | 51,3 | 9,8 | 35,5 | 16,0 | 292,8 |
| II | 121,4 | 66,4 | 51,4 | 9,9 | 36,0 | 16,5 | 301,6 |
| III | 125,4 | 67,6 | 52,3 | 10,5 | 36,0 | 16,8 | 308,6 |
| IV | 119,7 | 67,4 | 51,4 | 10,6 | 36,7 | 16,9 | 302,7 |
| V | 124,8 | 62,6 | 52,8 | 9,2 | 36,2 | 17,3 | 302,9 |
| VI | 120,8 | 55,3 | 53,3 | 10,1 | 36,8 | 17,2 | 293,5 |
| VII | 124,3 | 62,4 | 48,7 | 9,9 | 30,2 | 17,1 | 292,6 |
| VIII | 123,6 | 56,8 | 48,3 | 10,3 | 35,2 | 17,4 | 291,6 |
| IX | 125,7 | 65,2 | 54,0 | 9,7 | 37,9 | 17,3 | 309,8 |
| X | 126,9 | 70,2 | | | 38,1 | 17,6 | |
| XI | 128,1 | | | | | | |

(a) Y compris la production des fonderies d'acier indépendantes
(a) Ivi compresa la produzione delle fonderie di acciaio indipendenti(a) Einschliesslich Erzeugung der unabhängigen Stahlgießereien.
(a) Met inbegrip van de productie der onafhankelijke staalgietereien

Évolution de la structure de la production d'acier brut, par procédés de fabrication, exprimée en % de la production totale

Entwicklung der Rohstahlerzeugung nach Verfahren in % der Erzeugung insgesamt

20

Evoluzione della struttura della produzione di acciaio grezzo, per processi di fabbricazione, in % della produzione totale

Verloop van de ruwstaalproductie per procédé in % van de totale produktie

| Zeit Période Período Tijdvak | Thomas | Bessemer und sonstiger Stahl Bessemer et autres Bessemer e altri acciai Bessemer en andere staalorten | S.M. Martin | Elektro Electrique Elettrico Elektro | Oxigen-Stahl Oxygène pur Ossigeno puro Oxigen-staal | Total Totale Totaal |
|---------------------------------------|--------|--|-------------|---|--|---------------------------|
| DEUTSCHLAND (BR) | | | | | | |
| 1965 | 29,4 | 0,1 | 42,9 | 8,5 | 19,1 | 100,0 |
| 1966 | 27,7 | 0,0 | 39,0 | 8,7 | 24,5 | 100,0 |
| 1967 | 23,0 | 0,0 | 37,0 | 8,5 | 31,5 | 100,0 |
| FRANCE | | | | | | |
| 1965 | 53,0 | 0,4 | 24,4 | 9,0 | 13,2 | 100,0 |
| 1966 | 52,6 | 0,2 | 22,9 | 9,6 | 14,7 | 100,0 |
| 1967 | 51,4 | 0,3 | 21,8 | 9,7 | 16,7 | 100,0 |
| ITALIA | | | | | | |
| 1965 | — | 0,0 | 40,5 | 37,5 | 22,0 | 100,0 |
| 1966 | — | 0,0 | 36,3 | 36,4 | 27,2 | 100,0 |
| 1967 | — | 0,0 | 35,4 | 37,7 | 26,9 | 100,0 |
| NEDERLAND | | | | | | |
| 1965 | — | — | 24,2 | 6,6 | 69,2 | 100,0 |
| 1966 | — | — | 27,5 | 9,1 | 63,4 | 100,0 |
| 1967 | — | — | 28,3 | 8,0 | 63,7 | 100,0 |
| BELGIQUE · BELGIË | | | | | | |
| 1965 | 75,3 | 0,2 | 4,2 | 4,5 | 15,8 | 100,0 |
| 1966 | 70,0 | 0,2 | 2,8 | 4,2 | 13,0 | 100,0 |
| 1967 | 66,3 | 0,2 | 2,2 | 3,6 | 27,7 | 100,0 |
| LUXEMBOURG | | | | | | |
| 1965 | 88,2 | — | — | 1,2 | 10,6 | 100,0 |
| 1966 | 85,8 | — | — | 1,2 | 13,0 | 100,0 |
| 1967 | 77,5 | — | — | 1,0 | 21,5 | 100,0 |
| EGKS · CECA | | | | | | |
| 1965 | 37,4 | 0,2 | 31,2 | 12,0 | 19,2 | 100,0 |
| 1966 | 35,4 | 0,1 | 28,6 | 12,5 | 23,4 | 100,0 |
| 1967 | 31,7 | 0,1 | 27,5 | 13,0 | 27,7 | 100,0 |

Production nette de fonte et d'acier brut pour la Sidérurgie « côtière » de la Communauté et pour l'Allemagne et la France par régions

Erzeugung an Roheisen und Rohstahl der Küstenwerke der Gemeinschaft sowie für Deutschland und Frankreich nach Gebieten

22

Produzione netta di ghisa e di acciaio grezzo per la Siderurgia costiera della Comunità e per Germania e Francia per regioni

Productie van ruwijzer en ruwstaal voor de Staalindustrie gelegen aan de kust, voor Duitsland en Frankrijk naar gebieden

| Zeit Période Periodo Tijdvak | Küstenwerke (b) Sidérurgie « côtière » (b) Siderurgia costiera (b) Kustindustrie (b) | | Deutschland (BR) · Allemagne (R.F.) Germania (R.F.) · Duitsland (BR) | | | | | Frankreich · France Francia · Frankrijk | | | | | Ins- gesamt Total Totale |
|---------------------------------------|--|-------|---|---------------|--|-------------------------|--------|--|-------|--------|---------------------------------------|--|-----------------------------------|
| | 1 000 t | % (c) | Nord- rhein- West- falen | Saar- land | Hessen- Rheinl. Pfalz Baden-Wv. Bayern | Öbrige Länder (d) | Est | Nord | Ouest | Centre | Autres régions Altre regioni | | |
| | | | | | | | | | | | | Rohisen (a) · Fonte (a) · Ghisa (a) · Ruwijzer (a) | |
| 1965 | 9 493 | 15,0 | 18 530 | 3 669 | 1 186 | 3 605 | 26 990 | 11 206 | 3 491 | 768 | — | 301 | 15 766 |
| 1966 | 10 287 | 16,7 | 17 131 | 3 700 | 1 122 | 3 461 | 25 413 | 11 080 | 3 537 | 762 | — | 205 | 15 584 |
| 1967 | 12 256 | 18,6 | 18 929 | 3 462 | 1 028 | 3 947 | 27 366 | 11 055 | 3 731 | 756 | — | 149 | 15 692 |
| 1967 IV | 903 | 17,7 | 1 624 | 303 | 87 | 337 | 2 351 | 547 | 293 | 69 | — | 14 | 923 |
| V | 1 031 | 18,7 | 1 568 | 296 | 79 | 319 | 2 263 | 932 | 329 | 70 | — | 13 | 1 343 |
| VI | 1 048 | 18,4 | 1 617 | 292 | 88 | 335 | 2 332 | 1 021 | 310 | 68 | — | 14 | 1 413 |
| VII | 986 | 18,1 | 1 673 | 303 | 91 | 341 | 2 408 | 834 | 258 | 48 | — | 10 | 1 150 |
| VIII | 1 091 | 20,6 | 1 710 | 262 | 89 | 350 | 2 411 | 746 | 236 | 64 | — | 2 | 1 048 |
| IX | 1 060 | 18,8 | 1 621 | 264 | 88 | 340 | 2 313 | 996 | 290 | 63 | — | 12 | 1 361 |
| X | 1 077 | 18,6 | 1 626 | 301 | 87 | 339 | 2 353 | 1 040 | 343 | 63 | — | 14 | 1 462 |
| XI | 1 075 | 18,7 | 1 610 | 296 | 89 | 352 | 2 347 | 1 012 | 342 | 56 | — | 14 | 1 423 |
| XII | 1 126 | 20,0 | 1 494 | 280 | 81 | 309 | 2 166 | 1 027 | 362 | 56 | — | 14 | 1 460 |
| 1968 I | 1 160 | 19,5 | 1 638 | 304 | 87 | 345 | 2 375 | 1 036 | 373 | 56 | — | 14 | 1 479 |
| II | 1 079 | 18,4 | 1 697 | 286 | 90 | 334 | 2 406 | 1 023 | 357 | 49 | — | 12 | 1 441 |
| III | 1 190 | 18,9 | 1 816 | 315 | 92 | 362 | 2 584 | 1 096 | 398 | 58 | — | 13 | 1 565 |
| IV | 1 109 | 18,9 | 1 693 | 288 | 87 | 310 | 2 379 | 1 025 | 360 | 53 | — | 13 | 1 451 |
| V | 1 114 | 19,6 | 1 808 | 310 | 81 | 372 | 2 572 | 712 | 231 | 33 | — | 9 | 985 |
| VI | 1 012 | 18,6 | 1 632 | 295 | 77 | 355 | 2 359 | 848 | 95 | 38 | — | 6 | 988 |
| VII | 1 106 | 18,7 | 1 803 | 342 | 84 | 376 | 2 605 | 935 | 343 | 33 | — | 11 | 1 322 |
| VIII | 1 230 | 21,1 | 1 854 | 329 | 82 | 379 | 2 644 | 733 | 283 | 51 | — | 7 | 1 080 |
| IX | 1 148 | 18,8 | 1 766 | 334 | 78 | 363 | 2 539 | 1 038 | 316 | 49 | — | 13 | 1 415 |
| X | | | 1 896 | 354 | 80 | 372 | 2 701 | 1 147 | 405 | 55 | — | 14 | 1 621 |
| | | | Rohstahl · Acier brut | | | Acciaio grezzo | | Ruwstaal | | | | | |
| 1965 | 11 988 | 13,9 | 26 925 | 4 215 | 1 412 | 4 899 | 36 821 | 12 307 | 5 243 | 761 | 850 | 438 | 19 599 |
| 1966 | 12 981 | 15,2 | 24 796 | 4 338 | 1 360 | 4 821 | 35 316 | 12 258 | 5 244 | 769 | 855 | 467 | 19 594 |
| 1967 | 14 764 | 16,4 | 26 111 | 4 075 | 1 345 | 5 214 | 36 744 | 12 084 | 5 464 | 726 | 890 | 493 | 19 658 |
| 1967 IV | 1 118 | 15,6 | 2 235 | 356 | 113 | 451 | 3 154 | 644 | 432 | 61 | 77 | 47 | 1 261 |
| V | 1 269 | 17,0 | 2 107 | 333 | 104 | 421 | 2 965 | 1 010 | 475 | 61 | 75 | 42 | 1 663 |
| VI | 1 284 | 16,2 | 2 266 | 406 | 119 | 454 | 3 185 | 1 151 | 477 | 64 | 89 | 45 | 1 826 |
| VII | 1 179 | 16,0 | 2 278 | 354 | 119 | 441 | 3 191 | 974 | 355 | 72 | 28 | 33 | 1 452 |
| VIII | 1 287 | 18,6 | 2 279 | 303 | 117 | 463 | 3 162 | 766 | 327 | 25 | 63 | 27 | 1 209 |
| IX | 1 281 | 16,5 | 2 195 | 320 | 119 | 452 | 3 086 | 1 092 | 451 | 67 | 82 | 40 | 1 732 |
| X | 1 280 | 16,2 | 2 209 | 356 | 116 | 461 | 3 141 | 1 125 | 506 | 66 | 79 | 38 | 1 814 |
| XI | 1 271 | 16,2 | 2 275 | 349 | 111 | 467 | 3 202 | 1 084 | 496 | 64 | 74 | 42 | 1 760 |
| XII | 1 290 | 17,2 | 2 048 | 326 | 103 | 400 | 2 878 | 1 100 | 483 | 63 | 76 | 45 | 1 766 |
| 1968 I | 1 414 | 17,3 | 2 298 | 359 | 108 | 459 | 3 274 | 1 140 | 521 | 67 | 81 | 45 | 1 853 |
| II | 1 292 | 16,1 | 2 356 | 348 | 121 | 454 | 3 280 | 1 106 | 495 | 63 | 86 | 46 | 1 797 |
| III | 1 427 | 16,5 | 2 574 | 380 | 129 | 493 | 3 576 | 1 188 | 549 | 68 | 80 | 46 | 1 930 |
| IV | 1 380 | 17,0 | 2 299 | 359 | 120 | 456 | 3 235 | 1 108 | 510 | 67 | 79 | 44 | 1 809 |
| V | 1 316 | 16,9 | 2 479 | 383 | 124 | 506 | 3 492 | 742 | 304 | 37 | 43 | 28 | 1 153 |
| VI | 1 282 | 17,4 | 2 210 | 347 | 110 | 473 | 3 140 | 924 | 157 | 50 | 58 | 30 | 1 219 |
| VII | 1 301 | 15,8 | 2 534 | 409 | 137 | 528 | 3 607 | 1 091 | 448 | 83 | 33 | 39 | 1 694 |
| VIII | 1 478 | 19,1 | 2 536 | 395 | 130 | 527 | 3 587 | 775 | 376 | 65 | 26 | 34 | 1 276 |
| IX | 1 417 | 16,9 | 2 438 | 395 | 123 | 505 | 3 461 | | | | | | |
| X | | | 2 602 | 427 | 140 | 514 | 3 683 | | | | | | |

(a) Fonte, Spiegel et ferro-manganèse carburé au haut fourneau et au four électrique à fonte et, pour l'Allemagne (R.F.), ferro-silicium au haut fourneau Ghisa, ghisa specular, ferro-manganèse carburato all'alto forno ed al forno elettrico per ghisa e per la Germania (R.F.), ferro-silicio all'alto forno

(b) Production des usines complètement intégrées seulement
Solo la produzione degli stabilimenti completamente integrati

(c) Par rapport à la production totale de la Communauté
In rapporto alla produzione totale della Comunità

(d) Y compris Berlin (Ouest) depuis 1966
Berlino ovest compresa da 1966

(a) Einschließlich Spiegeleisen und kohlenstoffreiches Ferromangan, auch aus Elektroerzschmelzen, u. für Deutschland (BR) einschl. Hochofen-Ferrosilicium. Inklusief spiegelijzer en koolstofrijk ferromangaan, ook uit elektrische ruwijzerovens, en voor Duitsland (BR) inclusief hoogoven-ferrosilicium

(b) Erzeugung der Vollständig integrierten Werke
Productie van de volledige geïntegreerde werken

(c) Bezogen auf die Gesamterzeugung der Gemeinschaft
Met betrekking tot de totale productie van de Gemeenschap

(d) Einschl. Berlin (West) ab 1966
West Berlin inbegrepen vanaf 1966

1000 t

| Zeit Période Periodo Tijdvak | Deutsch- land (BR) | France | Italia | Benelux | EGKS CECA | Deutsch- land (BR) | France | Italia | Benelux | EGKS CECA |
|---------------------------------------|---|---------|---------|---------|--------------|--|---------|---------|---------|--------------|
| | A) Unlegierte Rohblöcke A) Lingots d'aciers fins au carbone A) Lingotti di acciaio fino al carbonio A) Blokken uit speciaal koolstofstaal | | | | | C) Flüssigstahl für Stahlguß, legiert (a) C) Aciers alliés liquides pour moulage (a) C) Acciai legati spillati per getto (a) C) Vloeibaar staal voor gietwerk, gelegeerd (a) | | | | |
| 1965 | 744,7 | 649,9 | 571,7 | 100,5 | 2 066,7 | 128,9 | 31,0 | 18,8 | 3,5 | 182,2 |
| 1966 | 733,3 | 682,4 | 665,5 | 114,5 | 2 195,7 | 115,5 | 29,4 | 18,8 | 3,2 | 166,9 |
| 1967 | 746,8 | 680,2 | 755,3 | 133,1 | 2 315,4 | 97,8 | 28,2 | 21,9 | 3,3 | 151,2 |
| 1967 VII | 63,3 | 59,2 | 60,6 | 7,9 | 191,0 | 7,6 | 2,2 | 2,2 | 0,1 | 12,1 |
| VIII | 67,3 | 16,7 | 36,4 | 8,6 | 129,0 | 8,7 | 1,3 | 1,1 | 0,2 | 11,3 |
| IX | 70,3 | 70,8 | 61,6 | 14,0 | 216,7 | 8,9 | 2,9 | 1,8 | 0,4 | 14,0 |
| X | 68,8 | 59,0 | 74,2 | 9,3 | 211,3 | 9,1 | 2,4 | 1,9 | 0,4 | 13,8 |
| XI | 72,8 | 65,5 | 56,2 | 9,7 | 204,2 | 7,5 | 2,7 | 1,7 | 0,4 | 12,3 |
| XII | 63,6 | 60,0 | 60,3 | 10,4 | 194,3 | 8,1 | 2,1 | 1,8 | 0,2 | 12,2 |
| 1968 I | 79,5 | 62,8 | 67,2 | 12,1 | 221,6 | 8,7 | 2,1 | 1,4 | 0,3 | 12,5 |
| II | 77,3 | 63,5 | 71,9 | 11,1 | 223,8 | 8,7 | 2,5 | 1,9 | 0,2 | 13,3 |
| III | 88,2 | 62,9 | 71,0 | 13,0 | 235,1 | 9,6 | 2,5 | 1,9 | 0,2 | 14,2 |
| IV | 75,5 | 64,0 | 66,0 | 12,1 | 217,6 | 9,2 | 1,9 | 2,0 | 0,2 | 13,3 |
| V | 89,6 | 30,6 | 74,7 | 11,1 | 206,0 | 9,2 | 1,1 | 2,1 | 0,3 | 12,7 |
| VI | 70,8 | 64,0 | 66,1 | 14,9 | 215,8 | 7,7 | 2,7 | 2,1 | 0,2 | 12,7 |
| VII | 79,7 | 60,3 | 76,7 | 8,3 | 225,0 | 8,6 | 2,2 | 2,4 | 0,1 | 13,3 |
| VIII | 80,9 | 25,8 | 44,0 | 12,4 | 163,1 | 9,5 | 0,9 | 1,2 | 0,2 | 11,8 |
| IX | 73,7 | 69,8 | 76,4 | 15,9 | 235,8 | 8,7 | 2,4 | 2,1 | 0,2 | 13,5 |
| | B) Legierte Rohblöcke B) Lingots d'aciers spéciaux alliés B) Lingotti di acciaio speciale legato B) Gelegeerde blokken | | | | | D) Edelstähle insgesamt (A+B+C) D) Aciers fins et spéciaux (A+B+C) D) Acciai fini e speciali (A+B+C) D) Totaal speciaalstaal (A+B+C) | | | | |
| 1965 | 2 234,6 | 1 083,9 | 730,1 | 111,8 | 4 160,4 | 3 108,1 | 1 764,7 | 1 320,6 | 215,9 | 6 409,3 |
| 1966 | 2 183,2 | 1 177,6 | 933,0 | 115,5 | 4 409,3 | 3 032,0 | 1 889,4 | 1 617,3 | 233,2 | 6 771,9 |
| 1967 | 2 218,3 | 1 188,2 | 1 087,9 | 105,8 | 4 600,2 | 3 063,0 | 1 896,6 | 1 865,2 | 242,1 | 7 066,9 |
| 1967 VII | 201,6 | 87,1 | 97,2 | 6,1 | 392,0 | 272,5 | 148,5 | 159,9 | 14,1 | 595,0 |
| VIII | 179,7 | 52,7 | 49,1 | 6,7 | 288,2 | 255,6 | 70,7 | 86,7 | 15,6 | 428,6 |
| IX | 183,2 | 99,3 | 102,0 | 11,1 | 395,6 | 262,4 | 173,1 | 165,4 | 25,5 | 626,4 |
| X | 188,3 | 102,8 | 103,7 | 10,7 | 405,5 | 266,3 | 164,3 | 179,8 | 20,3 | 630,7 |
| XI | 201,6 | 99,6 | 91,7 | 10,3 | 403,2 | 281,9 | 167,8 | 149,5 | 20,6 | 619,9 |
| XII | 188,4 | 106,2 | 88,6 | 9,6 | 392,8 | 260,1 | 168,3 | 150,7 | 20,3 | 599,4 |
| 1968 I | 246,7 | 115,7 | 103,2 | 12,4 | 478,0 | 334,9 | 180,6 | 171,8 | 24,8 | 712,1 |
| II | 257,3 | 120,5 | 100,4 | 8,8 | 487,0 | 343,4 | 186,4 | 174,3 | 20,1 | 724,2 |
| III | 273,9 | 114,5 | 109,0 | 10,5 | 507,9 | 371,7 | 179,8 | 182,0 | 23,7 | 757,2 |
| IV | 248,1 | 131,3 | 93,9 | 10,8 | 484,1 | 332,8 | 197,1 | 161,9 | 23,2 | 715,0 |
| V | 262,4 | 53,5 | 100,0 | 12,6 | 428,5 | 361,3 | 85,2 | 176,7 | 24,0 | 647,2 |
| VI | 260,0 | 121,6 | 95,1 | 10,3 | 487,0 | 338,5 | 188,2 | 163,3 | 25,4 | 715,4 |
| VII | 280,1 | 138,1 | 97,4 | 6,4 | 522,0 | 368,5 | 200,6 | 176,4 | 14,9 | 760,4 |
| VIII | 243,6 | 59,2 | 60,5 | 10,8 | 374,1 | 334,1 | 86,0 | 105,7 | 23,2 | 549,0 |
| IX | 252,9 | 148,2 | 101,8 | 13,5 | 516,4 | 335,3 | 220,3 | 180,3 | 29,7 | 765,6 |

(a) Sans la production des fonderies d'acier indépendantes
Non compresa la produzione delle fonderie d'acciaio indipendenti(a) Ohne die Erzeugung der unabhängigen Stahlgießereien
Onafhankelijke staalgietereien niet inbegrepen

Production d'aciers spéciaux alliés dans la Communauté (a) et les principaux pays tiers (lingots et moulages)

Produzione di acciai speciali legati nella Comunità (a) e nei principali paesi terzi (lingotti e getti)

Erzeugung an legierten Edlstählen (Blöcken und Flüssigstahl) (a) in der Gemeinschaft und in den wichtigsten dritten Ländern

Productie van gelegeerd speciaalstaal (blokken en vloeibaar staal voor gietwerk) (a) van de Gemeenschap en de voornaamste derde landen

24

1000 t

| Zeit Periode Période Tijdvak | EGKS CECA | Großbritannien Royaume-Uni | Schweden Suede | Österreich Autriche | USA | Japan (b) Japon (b) |
|------------------------------------|--------------|-------------------------------|-------------------|------------------------|----------|------------------------|
| 1965 | 4 342,5 | 1 975,9 | 1 029,2 | 484,8 | 13 400,8 | 3 857,6 |
| 1966 | 4 576,2 | 1 789,4 | 1 058,7 | 441,7 | 13 950,2 | 5 113,6 |
| 1967 | 4 751,4 | 1 600,3 | 976,1 | 414,1 | 12 705,9 | 7 081,6 |
| 1966 I | 377,6 | 156,7 | 301,4 | 111,0 | 1 111,4 | 320,0 |
| II | 362,2 | 165,4 | | | 1 074,9 | 326,4 |
| III | 405,9 | 200,0*) | | | 1 301,7 | 363,2 |
| IV | 378,0 | 135,7 | 280,0 | 111,7 | 1 222,1 | 392,0 |
| V | 383,5 | 149,8 | | | 1 261,8 | 400,0 |
| VI | 401,9 | 167,8*) | | | 1 200,0 | 428,8 |
| VII | 364,8 | 89,9 | 209,9 | 106,1 | 1 065,4 | 459,2 |
| VIII | 330,0 | 158,2*) | | | 1 137,3 | 446,4 |
| IX | 407,2 | 144,7 | | | 1 131,7 | 481,6 |
| X | 400,9 | 135,6 | 264,3 | 112,9 | 1 191,9 | 497,6 |
| XI | 381,2 | 175,9*) | | | 1 108,9 | 496,0 |
| XII | 382,1 | 109,3 | | | 902,2 | 505,6 |
| 1967 I | 407,6 | 119,2 | 260,8 | 109,9 | 1 084,5 | 508,8 |
| II | 378,0 | 129,5 | | | 1 034,6 | 504,0 |
| III | 401,1 | 154,9*) | | | 1 105,9 | 558,4 |
| IV | 396,7 | 129,2 | 258,9 | 107,5 | 1 109,3 | 560,0 |
| V | 392,1 | 140,0*) | | | 1 144,5 | 574,7 |
| VI | 424,0 | 133,6 | | | 983,9 | 598,4 |
| VII | 404,1 | 95,7 | 188,5 | 100,3 | 866,4 | 596,8 |
| VIII | 299,5 | 132,9*) | | | 1 001,7 | 585,6 |
| IX | 409,6 | 136,3 | | | 1 013,6 | 640,0 |
| X | 419,3 | 131,1 | 267,2 | 96,4 | 1 100,6 | 648,0 |
| XI | 415,5 | 174,5*) | | | 1 111,4 | 651,2 |
| XII | 405,0 | 123,7 | | | 1 158,4 | 656,0 |
| 1968 I | 490,5 | 175,3*) | 283,2 | 120,4 | 1 282,5 | 627,2 |
| II | 500,3 | 154,8 | | | 1 261,0 | 646,4 |
| III | 522,1 | 158,9 | | | 1 361,8 | 681,6 |
| IV | 497,4 | 148,2 | 114,9 | 114,9 | 1 348,1 | 635,2 |
| V | 441,2 | 197,4 *) | | | 1 335,2 | 651,2 |
| VI | 499,7 | 129,4 | | | 1 184,6 | 691,2 |
| VII | 535,3 | 130,6 *) | 1096,9 | 821,8 | 1 096,9 | 683,2 |
| VIII | 385,9 | 133,9 | | | 821,8 | 680,0 |
| IX | 529,9 | 161,4 | | | 805,5 | |
| X | | | | 942,7 | | |

(a) Les définitions ne sont pas exactement comparables entre pays (ex.: pour les pays anglo-saxons il s'agit de tous les aciers alliés); d'autre part pour l'Autriche et le Japon les aciers fins au carbone sont inclus alors qu'ils ne le sont pas pour les autres pays

Le definizioni non sono esattamente paragonabili fra paesi (es.: per i paesi anglosassoni crattesti di tutti gli acciai legati); d'altronde per l'Austria e il Giappone gli acciai fini al carbonio sono inclusi allorché non lo sono per gli altri paesi

(b) La production d'aciers spéciaux en équivalent d'acier brut a été estimée en multipliant par le coefficient 1,6 la production de produits laminés en aciers spéciaux

La produzione di acciai speciali in equivalente di acciaio grezzo è stata stimata moltiplicando per il coefficiente 1,6 la produzione di prodotti laminati in acciaio speciale

*) Mois de cinq semaines - Mese di cinque settimane

(a) Die Begriffsbestimmungen sind für die einzelnen Länder nicht voll vergleichbar, z.B.: Für die USA und Großbritannien handelt es sich um die Summe aller legierten Stähle; andererseits sind bei Österreich und Japan, abweichend von den übrigen Ländern, auch noch die unlegierten Edlstähle mit eingeschlossen

De definities zijn voor de verschillende landen niet helemaal vergelijkbaar, bijv. voor de Verenigde Staten en het Verenigd Koninkrijk wordt het totaal van alle gelegeerde staalsoorten aangegeven: terwijl bij Oostenrijk en Japan in tegenstelling met de andere landen ook het speciaal koolstofstaal in deze cijfers begrepen is

(b) Die Erzeugung in Rohstahlgewicht ist geschätzt, indem die Walzstahlerzeugung an Edlstahl mit dem Koeffizienten 1,6 multipliziert wurde

De productie in ruwstaalgewicht is geschat door de produktie van walserij-producten met de coëfficiënt 1,6 te vermenigvuldigen

*) Monate zu 5 Wochen - Maanden van 5 weken

Production de sous-produits des hauts fourneaux et des aciéries
(Total et kg par t de fonte ou d'acier obtenue)
Produzione del sotto-prodotto degli alti forni e delle acciaierie
(Totale e kg per t di ghisa o di acciaio ottenuta)

Erzeugung an Nebenprodukten der Hochofen- und Stahlwerke
(Insgesamt und kg je t Roheisen oder Thomasstahl)
Produktie van nevenprodukten bij de hoogovens en staalbedrijven
(In totaal en in kg per ton ruwijzer resp. Thomasstaal)

1000 t — kg/t

| Zeit Période Periodo Tijdvak | EGKS · CECA | | | Thomaschlacke · Scories Thomas · Scorie grezza Thomas · Thomasslakken | | | | | | |
|---|--|--|---|---|--------|--------|-----------|--------------------|------------|--------------|
| | Gichtstaub Poussières de gueulard Polveri d'alto forno Hoogovenstof | | Hochofenschlacke Laitiers de hauts fourneaux Loppe d'alto forno Hoogovenslak | Deutschland (BR) | France | Italia | Nederland | UEBL · BLEU | | EGKS CECA |
| | Menge Tonnes Quantità Hoeveelheid | Fe-Inhalt Fer contenu Contenuto in ferro Fe-gehalte | | | | | | Belgique België | Luxembourg | |
| 1 | 2 | 3 | 4 | 5 | 6 | 7 | 8 | 9 | 10 | |
| A) Mengen Ingesamt · Quantités totales · Quantità totale · Hoeveelheden | | | | | | | | | | |
| 1965 | 4 034 | 1 559 | 37 474 | 2 981 | 2 546 | — | — | 1 673 | 841 | 8 041 |
| 1966 | 3 520 | 1 359 | 34 856 | 2 787 | 2 560 | — | — | 1 559 | 780 | 7 686 |
| 1967 | 3 199 | 1 222 | 34 783 | 2 697 | 2 517 | — | — | 1 635 | 774 | 7 623 |
| 1966 | 1 | 942 | 367 | 8 991 | 737 | 677 | — | 411 | 197 | 2 022 |
| | 2 | 886 | 342 | 8 876 | 733 | 651 | — | 398 | 195 | 1 977 |
| | 3 | 862 | 336 | 8 353 | 714 | 567 | — | 357 | 194 | 1 832 |
| | 4 | 830 | 314 | 8 636 | 602 | 665 | — | 393 | 194 | 1 854 |
| 1967 | 1 | 785 | 306 | 8 834 | 650 | 664 | — | 399 | 192 | 1 904 |
| | 2 | 784 | 296 | 8 582 | 698 | 588 | — | 421 | 194 | 1 905 |
| | 3 | 835 | 316 | 8 515 | 691 | 572 | — | 362 | 191 | 1 816 |
| | 4 | 795 | 304 | 8 852 | 658 | 693 | — | 453 | 197 | 2 001 |
| 1968 | 1 | 814 | 313 | 9 484 | 679 | 734 | — | 437 | 198 | 2 048 |
| | 2 | 739 | 276 | 8 724 | 672 | 556 | — | 418 | 202 | 1 848 |
| | 3 | 793 | 293 | 9 084 | 701 | 622 | — | 400 | 213 | 1 936 |
| B) Je t Roheisen (a) (b) oder Thomasstahl (b) · Par t de fonte (a) (b) ou d'acier Thomas (b) B) Per t di ghisa (a) (b) o di acciaio (b) · Per ton ruwijzer (a) (b) resp. thomasstaal (b) | | | | | | | | | | |
| 1965 | 64 | 25 | 593 | 276 | 245 | — | — | 243 | 208 | 250 |
| 1966 | 57 | 22 | 505 | 285 | 249 | — | — | 250 | 207 | 255 |
| 1967 | 48 | 19 | 528 | 318 | 249 | — | — | 254 | 223 | 267 |
| 1966 | 1 | 60 | 23 | 573 | 286 | 254 | — | 255 | 210 | 259 |
| | 2 | 57 | 22 | 567 | 285 | 246 | — | 252 | 208 | 256 |
| | 3 | 57 | 22 | 554 | 290 | 248 | — | 244 | 207 | 256 |
| | 4 | 56 | 22 | 565 | 282 | 245 | — | 250 | 204 | 250 |
| 1967 | 1 | 49 | 19 | 550 | 292 | 249 | — | 230 | 212 | 256 |
| | 2 | 48 | 18 | 526 | 311 | 250 | — | 255 | 222 | 268 |
| | 3 | 51 | 19 | 521 | 341 | 245 | — | 247 | 227 | 272 |
| | 4 | 47 | 18 | 520 | 334 | 252 | — | 268 | 233 | 275 |
| 1968 | 1 | 45 | 17 | 524 | 358 | 256 | — | 251 | 258 | 282 |
| | 2 | 43 | 16 | 513 | 359 | 250 | — | 257 | 257 | 284 |
| | 3 | 44 | 16 | 509 | 338 | 257 | — | 264 | 270 | 285 |

(a) Pour la poussière de gueulard: par t de fonte produite au haut fourneau (four électrique à fonte exclu)
Pour le laitier de haut fourneau: par t de fonte, tous procédés de production confondus
Per le polveri di alto forno: per t di ghisa ottenuta in alto forno (esclusi i forni elettrici)
Per la loppe di alto forno: per t di ghisa, ivi compresi tutti i procedimenti di produzione

(b) Par t de production nette
Per t di produzione netta

(a) Für Gichtstaub: je t Roheisen aus Hochofen (ohne Erzeugung aus Elektro-Roheisenöfen)
Für Hochofenschlacke: je t insgesamt erzeugtes Roheisen (alle Erzeugungsverfahren)
Voor hoogovenstof: per ton ruwijzer uit hoogovens (produktie van elektrische ruwijzer-ovens niet inbegrepen)
Voor hoogovenslak: per ton ruwijzer (alle produktie-procédés)

(b) je t Nettoerzeugung
Per ton netto-produktie

Nombre de hauts fourneaux, de fours électriques à fonte et de convertisseurs Thomas, existants et en activité

Numero di alti forni, di elettrici forni, per ghisa e di convertitori Thomas esistenti e in esercizio

Zahl der vorhandenen und in Betrieb befindlichen Hochöfen, Elektro-Rohisenöfen und Thomas-konverter

Aantal der aanwezige en in werking zijnde hoogovens, elektrische ruwijzerovens en Thomas-konverters

26

| Zeit Période Periodo Tijdvak (a) | A) Hochöfen · Hauts fourneaux · Alti forni · Hoogovens | | | | | | | B) Elektro- Rohisenöfen Fours électr. à fonte Forni elettr. per ghisa Elektrische ruwijzeroven EGKS · CECA | |
|--|--|--------|--------|-----------|--------------------|-----------------|-------------|---|----|
| | Deutschland (BR) | France | Italia | Nederland | UEBL · BLEU | | EGKS · CECA | | |
| | | | | | Belgique België | Luxem- bourg | | | |
| 1 | 2 | 3 | 4 | 5 | 6 | 7 | 8 | | |
| 1. Vorhanden · Existants · Esistenti · Aanwezig | | | | | | | | | |
| 1966 | 4 | 141 | 130 | 15 | 5 | 52 | 31 | 374 | 39 |
| 1967 | 1 | 140 | 127 | 14 | 5 | 52 | 31 | 369 | 39 |
| | 2 | 140 | 127 | 14 | 5 | 51 | 31 | 368 | 39 |
| | 3 | 140 | 124 | 14 | 5 | 51 | 31 | 365 | 41 |
| | 4 | 139 | 124 | 14 | 6 | 51 | 31 | 365 | 39 |
| 1968 | 1 | 138 | 116 | 14 | 6 | 50 | 31 | 355 | 40 |
| | 2 | 134 | 115 | 14 | 6 | 51 | 31 | 351 | 40 |
| | 3 | 133 | 113 | 14 | 6 | 51 | 31 | 348 | 40 |
| 2. Darunter in Betrieb · Dont en activité · Di cul in esercizio · Waarvan in werking | | | | | | | | | |
| 1966 | 4 | 86 | 84 | | 5 | 39 | 23 | 250 | 15 |
| 1967 | 1 | 92 | 82 | 13 | 5 | 40 | 23 | 255 | 15 |
| | 2 | 93 | 82 | 13 | 5 | 39 | 23 | 255 | 19 |
| | 3 | 92 | 80 | 13 | 5 | 40 | 23 | 253 | 21 |
| | 4 | 91 | 84 | 12 | 6 | 42 | 23 | 258 | 18 |
| 1968 | 1 | 95 | 83 | 12 | 5 | 42 | 23 | 260 | 14 |
| | 2 | 87 | 79 | 12 | 5 | 40 | 23 | 246 | 20 |
| | 3 | 87 | 79 | 13 | 5 | 41 | 23 | 248 | 19 |
| C) Thomas-Konverter · Convertisseurs Thomas · Convertitori Thomas · Thomas-konverters | | | | | | | | | |
| 1. Vorhanden · Existants · Esistenti · Aanwezig | | | | | | | | | |
| 1966 | 4 | 58 | 99 | — | — | 51 | 24 | 232 | |
| 1967 | 1 | 56 | 99 | — | — | 51 | 24 | 230 | |
| | 2 | 55 | 99 | — | — | 51 | 24 | 229 | |
| | 3 | 55 | 99 | — | — | 51 | 24 | 229 | |
| | 4 | 54 | 99 | — | — | 51 | 24 | 228 | |
| 1968 | 1 | 51 | 94 | — | — | 51 | 24 | 220 | |
| | 2 | 51 | 94 | — | — | 51 | 24 | 220 | |
| | 3 | 50 | 94 | — | — | 51 | 24 | 219 | |
| 2. Darunter in Betrieb · Dont en activité · Di cul in esercizio · Waarvan in werking | | | | | | | | | |
| 1966 | 4 | 49 | 92 | — | — | 48 | 24 | 213 | |
| 1967 | 1 | 48 | 92 | — | — | 48 | 24 | 212 | |
| | 2 | 49 | 93 | — | — | 50 | 24 | 216 | |
| | 3 | 45 | 92 | — | — | 49 | 24 | 210 | |
| | 4 | 44 | 89 | — | — | 48 | 24 | 205 | |
| 1968 | 1 | 41 | 91 | — | — | 48 | 24 | 204 | |
| | 2 | 41 | 91 | — | — | 48 | 24 | 204 | |
| | 3 | 41 | 92 | — | — | 49 | 24 | 206 | |

(a) Fin de trimestre
Fino trimestre

(a) Ende des Vierteljahres
Einde van het kwartaal

Nombre de fours Martin et de fours électriques existants et en activité, dans les aciéries

Zahl der in den Stahlwerken vorhandenen und in Betrieb befindlichen SM- und Elektroöfen

Numero di forni Martin e di forni elettrici esistenti e in esercizio nelle acciaierie

Aantal in de staalfabrieken aanwezige en in werking zijnde Martinovens en elektro-ovens

| Zeit Période Período Tijdvak (a) | Deutschland (BR) | France | Italia | Nederland | UEBL · BLEU | | EGKS · CECA | |
|--|---------------------|--------|--------|-----------|--------------------|-----------------|--|---------------------------------------|
| | | | | | Belgique België | Luxem- bourg | Insgesamt Total Totale Totaal | darunter dont di cui waarvan |
| | | | | | | | | |

A) SM-Öfen · Fours Martin · Forni Martin · Martin ovens

1. Vorhanden · Existants · Esistenti · Aanwezig

| | | | | | | | | |
|------|---|-----|----|----|---|----|---|-----|
| 1966 | 4 | 173 | 79 | 46 | 8 | 11 | — | 317 |
| 1967 | 1 | 165 | 76 | 39 | 8 | 11 | — | 299 |
| | 2 | 165 | 75 | 46 | 8 | 10 | — | 304 |
| | 3 | 150 | 73 | 46 | 8 | 10 | — | 287 |
| | 4 | 150 | 73 | 46 | 8 | 10 | — | 287 |
| 1968 | 1 | 150 | 70 | 46 | 8 | 8 | — | 282 |
| | 2 | 140 | 69 | 43 | 8 | 8 | — | 268 |
| | 3 | 134 | 69 | 43 | 8 | 8 | — | 262 |

2. Darunter in Betrieb · Dont en activité · Di cui in esercizio · Waarvan in werking

| | | | | | | | | |
|------|---|-----|----|----|---|---|---|-----|
| 1966 | 4 | 93 | 53 | 36 | 6 | 5 | — | 193 |
| 1967 | 1 | 97 | 55 | 39 | 6 | 5 | — | 202 |
| | 2 | 100 | 56 | 38 | 7 | 5 | — | 206 |
| | 3 | 91 | 53 | 39 | 6 | 4 | — | 193 |
| | 4 | 96 | 52 | 38 | 7 | 3 | — | 196 |
| 1968 | 1 | 101 | 51 | 36 | 6 | 4 | — | 198 |
| | 2 | 96 | 53 | 37 | 7 | 4 | — | 197 |
| | 3 | 94 | 52 | 36 | 7 | 4 | — | 193 |

B) Elektroöfen · Fours électriques · Forni elettrici · Elektro-ovens

1. Vorhanden · Existants · Esistenti · Aanwezig

| | | | | | | | | | |
|------|---|-----|-----|-----|---|----|---|-----|----|
| 1966 | 4 | 190 | 130 | 174 | 9 | 21 | 5 | 529 | b) |
| 1967 | 1 | 190 | 129 | 172 | 9 | 21 | 5 | 526 | . |
| | 2 | 188 | 129 | 172 | 8 | 20 | 5 | 522 | . |
| | 3 | 189 | 127 | 170 | 8 | 20 | 5 | 519 | . |
| | 4 | 189 | 128 | 170 | 7 | 20 | 5 | 519 | . |
| 1968 | 1 | 189 | 128 | 166 | 7 | 19 | 5 | 514 | . |
| | 2 | 189 | 128 | 164 | 7 | 19 | 5 | 512 | . |
| | 3 | 184 | 128 | 163 | 7 | 19 | 5 | 506 | . |

2. Darunter in Betrieb · Dont en activité · Di cui in esercizio · Waarvan in werking

| | | | | | | | | | |
|------|---|-----|-----|-----|---|----|---|-----|---|
| 1966 | 4 | 165 | 111 | 138 | 9 | 14 | 5 | 442 | . |
| 1967 | 1 | 165 | 110 | 134 | 9 | 14 | 5 | 437 | . |
| | 2 | 168 | 110 | 135 | 8 | 14 | 5 | 440 | . |
| | 3 | 165 | 108 | 133 | 8 | 14 | 5 | 433 | . |
| | 4 | 166 | 111 | 134 | 7 | 13 | 5 | 436 | . |
| 1968 | 1 | 172 | 110 | 136 | 7 | 13 | 5 | 443 | . |
| | 2 | 171 | 111 | 134 | 7 | 13 | 5 | 441 | . |
| | 3 | 168 | 108 | 133 | 7 | 12 | 5 | 433 | . |

(a) Fin de trimestre · Fine trimestre

(b) A Induction · A Induzione

(a) Ende des Vierteljahres · Einde van het kwartaal

(b) Induktionsöfen · Inductie-ovens

Teil I: Eisenschaffende Industrie

1^{re} Partie: Sidérurgie proprement dite

1^a Parte: Siderurgia propriamente detta

1^o Deel: IJzer- en staalproducerende industrie

II

**Erzeugung an Stahlguß,
Walzstahlfertigerzeugnissen und
weiterverarbeiteten Erzeugnissen**

**Produzione di getti di acciaio,
e di prodotti finiti e terminali**

**Production des moulages d'acier,
des produits finis et des produits finals**

**Produktie van goed gietstaal,
eindprodukten en verder bewerkte produkten**

| Zeit Période Periodo Tijdvak | Deutschland (BR) | France | Italia | Nederland | UEBL · BLEU | | EGKS CECA |
|---------------------------------------|---------------------|--------|--------|-----------|-------------------|------------|--------------|
| | | | | | Belgique · België | Luxembourg | |
| 1965 | 340 | 224 | 87 | 6 | 58 | 4 | 719 |
| 1966 | 300 | 218 | 94 | 8 | 55 | 3 | 677 |
| 1967 | 272 | 219 | 130 | 8 | 48 | 3 | 681 |
| 1965 I | 29 | 20 | 7 | 1 | 5 | 0 | 62 |
| II | 29 | 21 | 7 | 1 | 5 | 0 | 63 |
| III | 32 | 22 | 7 | 1 | 6 | 0 | 69 |
| IV | 29 | 21 | 8 | 0 | 6 | 0 | 64 |
| V | 29 | 20 | 7 | 1 | 5 | 0 | 62 |
| VI | 28 | 20 | 7 | 1 | 6 | 0 | 61 |
| VII | 29 | 13 | 8 | 1 | 3 | 0 | 53 |
| VIII | 26 | 13 | 4 | 1 | 5 | 0 | 50 |
| IX | 29 | 18 | 8 | 0 | 6 | 0 | 62 |
| X | 28 | 19 | 8 | 1 | 5 | 0 | 61 |
| XI | 26 | 18 | 8 | 0 | 6 | 0 | 58 |
| XII | 26 | 19 | 8 | — | 6 | 0 | 59 |
| 1966 I | 27 | 18 | 6 | 1 | 5 | 0 | 58 |
| II | 26 | 20 | 7 | 1 | 5 | 0 | 59 |
| III | 30 | 21 | 8 | 1 | 6 | 0 | 66 |
| IV | 25 | 19 | 7 | 1 | 5 | 0 | 57 |
| V | 25 | 18 | 8 | 1 | 4 | 0 | 56 |
| VI | 25 | 19 | 7 | 1 | 5 | 0 | 57 |
| VII | 25 | 11 | 8 | 1 | 3 | 0 | 48 |
| VIII | 24 | 11 | 5 | 0 | 5 | 0 | 45 |
| IX | 24 | 21 | 9 | 1 | 5 | 0 | 60 |
| X | 23 | 20 | 9 | 1 | 4 | 0 | 57 |
| XI | 22 | 20 | 9 | 1 | 4 | 0 | 56 |
| XII | 22 | 20 | 9 | 1 | 4 | 0 | 55 |
| 1967 I | 23 | 19 | 10 | 1 | 4 | 0 | 57 |
| II | 21 | 19 | 11 | 1 | 4 | 0 | 56 |
| III | 23 | 20 | 12 | 1 | 4 | 0 | 60 |
| IV | 24 | 19 | 11 | 1 | 4 | 0 | 58 |
| V | 20 | 19 | 12 | 1 | 4 | 0 | 56 |
| VI | 23 | 20 | 11 | 1 | 4 | 0 | 59 |
| VII | 21 | 11 | 11 | 1 | 2 | 0 | 46 |
| VIII | 23 | 11 | 10 | 1 | 4 | 0 | 48 |
| IX | 25 | 20 | 11 | 1 | 4 | 0 | 61 |
| X | 24 | 20 | 11 | 1 | 4 | 0 | 60 |
| XI | 23 | 20 | 11 | 1 | 4 | 0 | 60 |
| XII | 22 | 20 | 10 | 1 | 4 | 0 | 57 |
| 1968 I | 26 | 21 | 11 | 1 | 3 | 0 | 62 |
| II | 26 | 22 | 11 | 1 | 4 | 0 | 64 |
| III | 27 | 23 | 11 | 1 | 4 | 0 | 66 |
| IV | 26 | 23 | 11 | 1 | 4 | 0 | 65 |
| V | 28 | 13 | 12 | 1 | 4 | 0 | 58 |
| VI | 23 | 17 | 11 | 1 | 4 | 0 | 56 |
| VII | 26 | 14 | 12 | 1 | 2 | 0 | 56 |
| VIII | 28 | 14 | 8 | 1 | 4 | 0 | 54 |
| IX | 28 | | 12 | 1 | 5 | 0 | |
| X | 31 | | | | 5 | 0 | |

(a) Fonderies d'acier intégrées et indépendantes
 Fonderie di acciaio integrate e indipendenti

(a) Verbundene und unabhängige Stahlgießereien
 Verbonden en onafhankelijke staalgietereien

Production de produits finis laminés de l'ensemble de la Communauté, en quantité absolue et en % de la production totale

Produzione di laminati finiti dell'insieme della Comunità, in quantità assolute e in % della produzione totale

| Zeit Période Periodo Tijdvak | Oberbaumaterial Matériel de voie Materiale ferroviario CECA Materiaal voor spoorwegen | | | Stahlspundwände Palplanches Palancole Damwandstaal | Breitflanschträger Poutrelles à larges ailes Travi ad all larghe Breedflensbalken | Sonstige Profile von 80 mm und mehr u. Zoresisen Autres profilés de + de 80 mm et zores Altri profilati da 80 mm ed oltre e zores Andere balken v. 80 mm en meer, en Zoresstaal | Röhrenrund- und vierkantstahl Ronds et carrés pour tubes Tondi e quadri per tubi Rond- en vierkant staal voor buizen | Walzdraht in Ringen Fil machine en couronne Vergella in matasse Walzdraad gehaspeld | Stabstahl Aciers marchands Laminati mercantili Staalstaal | | Breitflachstahl Larges plats Larghi piatti Univarsaalstaal |
|--|--|--|---|---|--|--|---|--|--|--|---|
| | Schienen Rails Rotale Ralls | Schwellen Traverses Traverse Dwarsliggers | Unterlagsplatten Selles Eclisses Piastre e Stecche Onderlegplaten | | | | | | Insgesamt Total Totale Totaa | darunter Betonstahl dont Ronds à béton di cui tondi per cemento armato waarvan betonstaal | |
| | 1 | 2 | 3 | 4 | 5 | 6 | 7 | 8 | 9 | 10 | 11 |
| A) Absolute Mengen - Quantités absolues - 1000 t | | | | | | | | | | | |
| 1965 | 951 | 50 | 122 | 455 | 1 371 | 3 151 | 2 003 | 6 787 | 15 931 | 6 296 | 553 |
| 1966 | 830 | 35 | 97 | 481 | 1 380 | 2 973 | 1 941 | 6 637 | 15 332 | 6 041 | 511 |
| 1967 | 879 | 57 | 91 | 494 | 1 412 | 3 045 | 2 065 | 6 969 | 16 073 | 6 488 | 500 |
| 1966 VII | 63 | 1 | 12 | 42 | 111 | 269 | 153 | 554 | 1 194 | 516 | 47 |
| VIII | 65 | 3 | 8 | 48 | 107 | 212 | 159 | 410 | 1 132 | 472 | 38 |
| IX | 62 | 2 | 7 | 47 | 115 | 247 | 151 | 595 | 1 393 | 514 | 45 |
| X | 61 | 5 | 10 | 47 | 116 | 240 | 162 | 581 | 1 327 | 543 | 44 |
| XI | 63 | 5 | 7 | 40 | 116 | 253 | 156 | 547 | 1 233 | 486 | 42 |
| XII | 57 | 3 | 6 | 30 | 101 | 241 | 152 | 274 | 1 218 | 459 | 35 |
| 1967 I | 73 | 2 | 6 | 37 | 116 | 252 | 166 | 568 | 1 331 | 444 | 41 |
| II | 68 | 2 | 7 | 29 | 122 | 246 | 158 | 548 | 1 229 | 467 | 45 |
| III | 77 | 2 | 7 | 39 | 125 | 261 | 183 | 574 | 1 396 | 533 | 43 |
| IV | 72 | 3 | 7 | 38 | 124 | 246 | 177 | 530 | 1 315 | 509 | 39 |
| V | 70 | 3 | 9 | 35 | 106 | 246 | 185 | 569 | 1 296 | 527 | 37 |
| VI | 86 | 4 | 8 | 44 | 120 | 250 | 193 | 621 | 1 444 | 604 | 42 |
| VII | 67 | 4 | 9 | 50 | 99 | 234 | 166 | 533 | 1 244 | 494 | 36 |
| VIII | 64 | 7 | 9 | 47 | 107 | 212 | 156 | 498 | 1 164 | 491 | 40 |
| IX | 89 | 8 | 7 | 43 | 133 | 262 | 183 | 621 | 1 434 | 580 | 38 |
| X | 82 | 9 | 7 | 43 | 115 | 302 | 171 | 653 | 1 461 | 590 | 49 |
| XI | 72 | 7 | 8 | 54 | 132 | 266 | 163 | 644 | 1 391 | 585 | 45 |
| XII | 57 | 7 | 6 | 35 | 114 | 252 | 162 | 633 | 1 313 | 571 | 47 |
| 1968 I | 63 | 5 | 9 | 38 | 128 | 260 | 183 | 632 | 1 480 | 479 | 52 |
| II | 71 | 3 | 8 | 38 | 111 | 262 | 178 | 630 | 1 437 | 551 | 49 |
| III | 71 | 3 | 11 | 36 | 130 | 270 | 186 | 650 | 1 526 | 598 | 58 |
| IV | 65 | 10 | 6 | 38 | 117 | 236 | 182 | 619 | 1 477 | 574 | 49 |
| V | 61 | 4 | 10 | 35 | 121 | 249 | 182 | 614 | 1 381 | 566 | 51 |
| VI | 60 | 4 | 5 | 34 | 131 | 227 | 175 | 571 | 1 334 | 567 | 53 |
| VII | 68 | 3 | 8 | 41 | 137 | 245 | 184 | 611 | 1 427 | 599 | 53 |
| VIII | 59 | 1 | 5 | 32 | 135 | 268 | 164 | 542 | 1 288 | 560 | 44 |
| IX | 69 | 5 | 7 | 41 | 161 | 277 | 195 | 694 | 1 493 | 600 | 55 |
| B) In % der Spalte 23 - En % de la colonne 23 | | | | | | | | | | | |
| 1965 | 1,6 | 0,1 | 0,2 | 0,7 | 2,2 | 5,7 | 3,3 | 11,2 | 25,9 | 10,4 | 0,9 |
| 1966 | 1,4 | 0,0 | 0,2 | 0,8 | 2,3 | 4,9 | 3,2 | 10,9 | 25,3 | 10,0 | 0,8 |
| 1967 | 1,4 | 0,0 | 0,1 | 0,8 | 2,2 | 4,8 | 3,2 | 10,9 | 25,2 | 10,1 | 0,8 |

(a) Non relaminés dans la Communauté

(a) Non rilaminati nella Comunità

Erzeugung an Walzstahlfertigerzeugnissen der Gemeinschaft insgesamt, in absoluten Mengen und in % der Gesamterzeugung

29

Produktie van walselijproducten van de Gemeenschap, in absolute hoeveelheden en in % van de totale produktie

| Bandstahl u. Röhrenstreifen Feuillards et bandes à tubes à chaud Nastri stretti a caldo compressi bande per tubi Bandstaal en buizenstrippen | Bleche (warmgewalzt), auf Breitbandstraßen hergestellt Tôles laminées à chaud, obtenus sur trains à larges bandes Lamiere e banda nera laminata a caldo sui treni laminatoi per nastri larghi Plaat, warmgewalst in breedbandwalselij | | | Bleche (warmgewalzt), auf sonstigen Straßen Tôles laminées à chaud, obtenus sur d'autres trains Lamiere e banda nera laminata a caldo su altri treni Plaat, warmgewalst in andere walselij | | | Warmbreitband (Fertigerzeugnisse) Coils produits finis Coils prodotti finiti Warmgewalst breedband (als eindprodukt) (a) | | Bleche (kaltgewalzt) Tôles laminées à froid Lamiere laminata a freddo Koudgewalste plaat | | Insgesamt Total Totale Totaal | Zeit Période Periodo Tijdvak |
|---|--|-----------|--------|---|-----------|--------|--|--------|---|--------|--|---------------------------------------|
| | ≥ 4,76 mm | 3-4,75 mm | < 3 mm | ≥ 4,76 mm | 3-4,75 mm | < 3 mm | ≥ 3 mm | < 3 mm | ≥ 3 mm | < 3 mm | | |
| 22 | 13 | 14 | 15 | 16 | 17 | 18 | 19 | 20 | 21 | 22 | 23 | |

Quantità assoluta · Absolute hoeveelheden — 1000 t

| | | | | | | | | | | | | |
|-------|-------|-------|-----|-------|-----|-------|-------|-------|----|--------|--------|----------|
| 5 156 | 939 | 1 001 | 351 | 6 129 | 349 | 1 052 | 932 | 907 | 40 | 12 136 | 60 367 | 1965 |
| 5 315 | 1 079 | 1 024 | 312 | 6 129 | 298 | 776 | 1 077 | 1 249 | 55 | 13 084 | 60 616 | 1966 |
| 5 199 | 1 147 | 934 | 270 | 6 382 | 270 | 571 | 1 800 | 1 355 | 68 | 14 208 | 63 788 | 1967 |
| 428 | 87 | 79 | 24 | 489 | 23 | 60 | 82 | 107 | 5 | 1 101 | 4 934 | VII 1966 |
| 356 | 95 | 71 | 22 | 471 | 20 | 43 | 99 | 123 | 3 | 949 | 4 434 | VIII |
| 474 | 102 | 80 | 30 | 532 | 25 | 63 | 110 | 100 | 6 | 1 144 | 5 331 | IX |
| 453 | 88 | 80 | 25 | 519 | 23 | 60 | 130 | 85 | 6 | 1 163 | 5 223 | X |
| 418 | 83 | 77 | 25 | 488 | 21 | 57 | 85 | 100 | 4 | 1 103 | 4 923 | XI |
| 441 | 86 | 85 | 22 | 459 | 19 | 54 | 108 | 112 | 4 | 1 111 | 4 917 | XII |
| 425 | 97 | 96 | 26 | 540 | 21 | 55 | 105 | 92 | 4 | 1 145 | 5 207 | I 1967 |
| 404 | 93 | 84 | 21 | 520 | 20 | 51 | 116 | 95 | 3 | 1 102 | 4 962 | II |
| 439 | 109 | 87 | 24 | 552 | 24 | 55 | 138 | 129 | 4 | 1 213 | 5 482 | III |
| 411 | 100 | 81 | 22 | 549 | 20 | 49 | 131 | 111 | 7 | 1 224 | 5 255 | IV |
| 440 | 96 | 81 | 23 | 536 | 19 | 47 | 123 | 115 | 7 | 1 219 | 5 262 | V |
| 468 | 101 | 78 | 26 | 579 | 22 | 51 | 146 | 124 | 9 | 1 280 | 5 702 | VI |
| 420 | 92 | 66 | 19 | 511 | 20 | 45 | 155 | 110 | 7 | 1 152 | 5 040 | VII |
| 390 | 95 | 64 | 17 | 509 | 22 | 34 | 158 | 92 | 5 | 967 | 4 656 | VIII |
| 460 | 96 | 77 | 24 | 534 | 26 | 48 | 215 | 132 | 6 | 1 256 | 5 692 | IX |
| 452 | 99 | 74 | 22 | 539 | 21 | 50 | 231 | 131 | 5 | 1 252 | 5 767 | X |
| 459 | 85 | 72 | 21 | 542 | 22 | 46 | 135 | 112 | 5 | 1 219 | 5 500 | XI |
| 432 | 86 | 73 | 25 | 470 | 24 | 42 | 145 | 112 | 6 | 1 168 | 5 211 | XII |
| 487 | 107 | 81 | 24 | 542 | 21 | 46 | 154 | 108 | 7 | 1 324 | 5 751 | I 1968 |
| 492 | 117 | 82 | 25 | 566 | 20 | 46 | 172 | 107 | 7 | 1 339 | 5 759 | II |
| 501 | 113 | 81 | 31 | 609 | 23 | 44 | 220 | 159 | 11 | 1 443 | 6 174 | III |
| 471 | 114 | 86 | 24 | 582 | 20 | 41 | 237 | 159 | 5 | 1 421 | 5 961 | IV |
| 477 | 100 | 79 | 30 | 599 | 18 | 37 | 201 | 153 | 6 | 1 306 | 5 715 | V |
| 423 | 92 | 63 | 21 | 515 | 18 | 35 | 212 | 132 | 6 | 1 257 | 5 314 | VI |
| 476 | 111 | 75 | 26 | 600 | 20 | 31 | 212 | 145 | 7 | 1 474 | 5 952 | VII |
| 420 | 93 | 84 | 22 | 570 | 15 | 25 | 208 | 135 | 4 | 1 238 | 5 353 | VIII |
| 496 | 111 | 84 | 26 | 595 | 18 | 33 | 228 | 160 | 6 | 1 443 | 6 199 | IX |

In % della colonna 23 · In % van kolom 23

| | | | | | | | | | | | | |
|-----|-----|-----|-----|------|-----|-----|-----|-----|-----|------|-------|------|
| 8,5 | 1,6 | 1,7 | 0,6 | 10,2 | 0,6 | 1,7 | 1,6 | 1,5 | 0,1 | 20,1 | 100,0 | 1965 |
| 8,8 | 1,8 | 1,7 | 0,5 | 10,1 | 0,5 | 1,3 | 1,8 | 2,1 | 0,1 | 21,6 | 100,0 | 1966 |
| 8,1 | 1,8 | 1,5 | 0,4 | 10,0 | 0,4 | 0,9 | 2,8 | 2,1 | 0,1 | 22,3 | 100,0 | 1967 |

(a) Nicht zum Weiterauswalzen

(a) Warmgewalst breedband dat niet verder uitgewalst wordt binnen de Gemeenschap

Larges bandes à chaud (coils) — détails complémentaires sur l'ensemble de la Communauté (a)
Nastri larghi a caldo (coils) — particolari complementari per l'insieme della Comunità (a)

A) Production et transformation des coils dans les usines sidérurgiques
 Produzione e trasformazione di coils negli stabilimenti siderurgici

A) Erzeugung und Verarbeitung der Coils in der Stahlindustrie
 Produktie en verwerking van warmgewalst breedband (Coils) in de ijzer- en staalindustrie

1000 t

| Zeit Période Periodo Tijdvak | Erzeugung der Warmbreitbandstrahlen Production des trains à larges bandes Produzione dei treni a nastri larghi Produktie van de breedbandwalsen | | Verarbeitung der Coils durch: • Coils transformées par: Coils trasformati par • Verwerking van coils door: | | | | Insgesamt Total Totale Totaal |
|---------------------------------------|--|---------------------------------------|---|---|--|---|--|
| | Insgesamt Total Totale Totaal | Darunter Dont Di cui Waarvan | Schneiden zu Warmband | Zerschneiden zu Warmblechen | Warm Weiterauswalzen | Kalt Weiterauswalzen | |
| | | | Refente en feuillards à chaud Taglio in nastri a caldo Knippen tot warmgewalst bandstaal | Découpage en tôles à chaud Taglio in lamiere a caldo Knippen tot warmgewalste plaat | Relaminage à chaud Rilaminazione a caldo Warmherwalzen | Relaminage à froid Rilaminazione a freddo Koudherwalzen | |
| 1 | 2 | 3 | 4 | 5 | 6 | 7 | |
| 1965 | 17 882 | 17 618 | 626 | 2 179 | 69 | 13 169 | 16 044 |
| 1966 | 19 753 | 19 474 | 767 | 2 287 | 53 | 14 244 | 17 350 |
| 1967 | 21 870 | 21 572 | 830 | 2 287 | 44 | 15 519 | 18 681 |
| 1966 I | 1 554 | 1 532 | 63 | 186 | 5 | 1 136 | 1 390 |
| II | 1 511 | 1 492 | 68 | 184 | 5 | 1 090 | 1 347 |
| III | 1 741 | 1 715 | 71 | 221 | 7 | 1 276 | 1 574 |
| IV | 1 624 | 1 600 | 56 | 210 | 4 | 1 167 | 1 437 |
| V | 1 685 | 1 663 | 61 | 197 | 5 | 1 226 | 1 490 |
| VI | 1 718 | 1 693 | 62 | 201 | 5 | 1 245 | 1 513 |
| VII | 1 610 | 1 584 | 59 | 182 | 3 | 1 140 | 1 384 |
| VIII | 1 544 | 1 519 | 55 | 177 | 2 | 1 052 | 1 285 |
| IX | 1 753 | 1 728 | 80 | 192 | 3 | 1 263 | 1 538 |
| X | 1 695 | 1 668 | 60 | 179 | 4 | 1 255 | 1 498 |
| XI | 1 659 | 1 639 | 62 | 176 | 5 | 1 197 | 1 440 |
| XII | 1 659 | 1 643 | 75 | 183 | 4 | 1 195 | 1 457 |
| 1967 I | 1 743 | 1 716 | 63 | 209 | 4 | 1 244 | 1 511 |
| II | 1 675 | 1 650 | 60 | 189 | 3 | 1 210 | 1 462 |
| III | 1 867 | 1 836 | 65 | 213 | 4 | 1 324 | 1 607 |
| IV | 1 850 | 1 825 | 67 | 198 | 4 | 1 343 | 1 611 |
| V | 1 814 | 1 788 | 69 | 201 | 4 | 1 334 | 1 608 |
| VI | 1 887 | 1 864 | 75 | 199 | 4 | 1 381 | 1 660 |
| VII | 1 742 | 1 720 | 70 | 168 | 5 | 1 227 | 1 470 |
| VIII | 1 733 | 1 705 | 64 | 168 | 4 | 1 072 | 1 307 |
| IX | 1 976 | 1 950 | 77 | 192 | 3 | 1 369 | 1 641 |
| X | 1 912 | 1 889 | 72 | 194 | 4 | 1 367 | 1 637 |
| XI | 1 882 | 1 716 | 73 | 177 | 2 | 1 338 | 1 590 |
| XII | 1 790 | 1 612 | 75 | 183 | 4 | 1 302 | 1 563 |
| 1968 I | 2 089 | 2 068 | 89 | 208 | 2 | 1 446 | 1 746 |
| II | 2 082 | 2 059 | 100 | 221 | 2 | 1 453 | 1 776 |
| III | 2 244 | 2 211 | 92 | 203 | 4 | 1 588 | 1 907 |
| IV | 2 131 | 2 107 | 88 | 221 | 3 | 1 549 | 1 861 |
| V | 2 069 | 2 043 | 90 | 200 | 3 | 1 430 | 1 723 |
| VI | 1 828 | 1 802 | 73 | 167 | 3 | 1 361 | 1 604 |
| VII | 2 157 | 2 127 | 91 | 203 | 4 | 1 566 | 1 864 |
| VIII | 2 148 | 2 122 | 82 | 191 | 2 | 1 346 | 1 622 |
| IX | 2 162 | 2 137 | 94 | 215 | 4 | 1 581 | 1 893 |

(a) Définition des coils, ou ébauches en rouleaux pour tôles (bobines à chaud): Les larges bandes laminées à chaud, de section rectangulaire, d'une épaisseur minimum de 1,5 mm et d'une largeur supérieure à 500 mm, présentées en rouleaux continus (bobines), d'un poids minimum de 500 kg

(a) Definizione dei coils o sbocchi in rotoli per lamiere: I nastri larghi laminati a caldo di sezione rettangolare, con uno spessore minimo di 1,5 mm e con una larghezza superiore a 500 mm, presentati in rotoli continui (bobine) con un peso minimo di 500 kg

Warmbreitband (Coils) — Ergänzende Angaben für die Gemeinschaft insgesamt (a)
Warmgewalst breedband (Coils) — Aanvullende gegevens voor de Gemeenschap (a)
30
B) Produits obtenus par la transformation des Coils
B) Durch Verarbeitung der Coils gewonnene Erzeugnisse
Prodotti ottenuti attraverso la trasformazione di coils
Produkten verkregen door verwerking van warmgewalst breedband (Coils)

1000 t

| Zeit Période Periodo Tijdvak | Warmband Feuillards à chaud Nastri a caldo Warmgew. bandstaal | Bleche (warmgewalzt) · Tôles à chaud Lamiere a caldo · Plaat (warmgewalzt) | | | | Kaltgewalzte Bleche Tôles laminées à froid Lamiere laminata a freddo Koudgewalste plaat | | Insgesamt Total Totale Totaal |
|---------------------------------------|---|---|---|---|---|--|---|--|
| | | durch Zerschneiden erzeugt Obtenues par découpage Ottenuti per taglio Verkregen door knippen | | durch Weiterwalzen erzeugt Obtenues par relaminage Ottenuti per rilaminazione Verkregen door herwalzen | | | | |
| | | Insgesamt Total Totale Totaal | Darunter Dont Di cui Waarvan < 3 mm | Insgesamt Total Totale Totaal | Darunter Dont Di cui Waarvan < 3 mm | Insgesamt Total Totale Totaal | Darunter Dont Di cui Waarvan < 3 mm | |
| | | 1 | 2 | 3 | 4 | 5 | 6 | |
| 1965 | 586 | 2 051 | 340 | 49 | 48 | 12 127 | 12 093 | 14 812 |
| 1966 | 709 | 2 167 | 304 | 35 | 32 | 13 019 | 13 052 | 16 020 |
| 1967 | 766 | 2 122 | 258 | 26 | 23 | 14 254 | 14 194 | 17 169 |
| 1966 I | 59 | 176 | 29 | 3 | 3 | 1 042 | 1 037 | 1 281 |
| II | 63 | 174 | 24 | 4 | 4 | 999 | 995 | 1 240 |
| III | 61 | 212 | 24 | 4 | 4 | 1 162 | 1 159 | 1 440 |
| IV | 52 | 197 | 27 | 3 | 3 | 1 075 | 1 072 | 1 328 |
| V | 56 | 184 | 26 | 3 | 3 | 1 125 | 1 121 | 1 368 |
| VI | 58 | 190 | 29 | 3 | 3 | 1 120 | 1 114 | 1 371 |
| VII | 55 | 172 | 24 | 2 | 2 | 1 101 | 1 096 | 1 330 |
| VIII | 51 | 165 | 22 | 1 | 1 | 950 | 946 | 1 167 |
| IX | 74 | 188 | 29 | 2 | 2 | 1 147 | 1 140 | 1 410 |
| X | 56 | 170 | 24 | 3 | 2 | 1 165 | 1 159 | 1 395 |
| XI | 57 | 166 | 25 | 3 | 3 | 1 105 | 1 100 | 1 331 |
| XII | 68 | 172 | 21 | 3 | 2 | 1 112 | 1 107 | 1 355 |
| 1967 I | 59 | 198 | 24 | 2 | 2 | 1 148 | 1 144 | 1 407 |
| II | 56 | 180 | 19 | 2 | 2 | 1 104 | 1 101 | 1 341 |
| III | 61 | 199 | 37 | 2 | 2 | 1 215 | 1 212 | 1 477 |
| IV | 63 | 184 | 21 | 2 | 2 | 1 229 | 1 222 | 1 478 |
| V | 63 | 180 | 22 | 2 | 2 | 1 225 | 1 218 | 1 469 |
| VI | 70 | 186 | 26 | 2 | 2 | 1 286 | 1 278 | 1 545 |
| VII | 64 | 156 | 19 | 3 | 2 | 1 157 | 1 151 | 1 379 |
| VIII | 59 | 155 | 17 | 3 | 3 | 970 | 966 | 1 187 |
| IX | 68 | 179 | 10 | 2 | 2 | 1 259 | 927 | 1 509 |
| X | 66 | 177 | 21 | 2 | 2 | 1 255 | 1 251 | 1 500 |
| XI | 67 | 162 | 19 | 1 | 1 | 1 222 | 1 217 | 1 452 |
| XII | 70 | 170 | 22 | 2 | 2 | 1 174 | 1 166 | 1 416 |
| 1968 I | 81 | 192 | 22 | 1 | 1 | 1 329 | 1 299 | 1 604 |
| II | 91 | 204 | 23 | 1 | 1 | 1 346 | 1 364 | 1 642 |
| III | 85 | 203 | 29 | 2 | 1 | 1 448 | 1 437 | 1 737 |
| IV | 82 | 205 | 24 | 1 | 1 | 1 422 | 1 417 | 1 710 |
| V | 85 | 188 | 29 | 2 | 1 | 1 310 | 1 305 | 1 585 |
| VI | 69 | 157 | 14 | 1 | 1 | 1 260 | 1 146 | 1 487 |
| VII | 86 | 190 | 25 | 2 | 1 | 1 477 | 1 469 | 1 755 |
| VIII | 82 | 191 | 20 | 1 | 1 | 1 239 | 1 235 | 1 497 |
| IX | 89 | 200 | 25 | 2 | 1 | 1 449 | 1 443 | 1 740 |

(a) Begriffsbestimmung für Warmbreitband (coils) oder Sturze für Bleche in Rollen: Erzeugnisse mit rechteckigem Querschnitt mit einer Mindeststärke von 1,5 mm und einer Breite von mehr als 500 mm, in Rollen (Bobinen) mit einem Gewicht von 500 kg oder mehr

(a) Definitie voor warmgewalst breedband (op rollen), bestemd voor de fabricage van platen: Warmgewalst breedband met rechthoekige doorsnede, met een minimum dikte van 1,5 mm en met een breedte van meer dan 500 mm, op rollen met een minimumgewicht van 500 kg

1000 t

| Zeit Période Periodo Tijdvak | Weißblech und sonstige verzinnete Bleche, Weißband Fer-blanc et autres tôles étamées Banda e altre lamiere stagnate Blik, andere vertinde plaat en vertinde band | | Feinstblech und Feinstband Far noir utilisé comme tel Banda nera utilizzata come tale Onvertind blik en band | Verzinkte, verbleite sonstige Überzogene Bleche Tôles galvanisées, plombées et autrement revêtues Lamiere zincate piombate e altrimenti rivestite Verzinkte, verblode, andere beklede platen | Transformatoren- und Dynamobleche (a) · Tôles magnétiques (a) Lamierini magnetici (a) · Dynamo- en transformatorplaat (a) | | | | Zusammen Total Totale Totaal |
|---------------------------------------|---|---|---|---|---|--|--|--|---------------------------------------|
| | galvanisch verzinkt Par étamage électrolytique Stagnatura elettrolitica elektrol. vertind | feuerverzinkt Par étamage à chaud Per immersione a caldo vertind volgens de dampel-methode | | | Dynamobleche Verl. 1,3 W/kg und mehr Dynamosperte: 1,3 w/kg et plus Dinamo perditte: 1,3 w/kg e più Dynamoplaat Verl. 1,3 W/kg en meer | Transformatorenbleche · Transformateurs Trasformatori · Transformatorplaat | | | |
| | | | | | | Verlust 1,1 bis unter 1,3 W/kg Perte de 1,1 à 1,3 (exclu) w/kg Perdita da 1,1 a 1,3 (escl.) w/kg Verlies 1,1 tot < 1,3 W/kg | Verlust 0,9 bis unter 1,1 W/kg Perte de 0,9 à 1,1 (exclu) w/kg Perdita da 0,9 a 1,1 (escl.) w/kg Verlies 0,9 tot < 1,1 W/kg | Verlust weniger als 0,9 W/kg Perte de moins de 0,9 w/kg Perdita infer. a 0,9 w/kg Verlies minder dan 0,9 W/kg | |
| | 1 | 2 | | | 3 | 4 | 5 | 6 | |
| 1965 | 1 380 | 373 | 63 | 1 534 | 445 | 11 | 21 | 106 | 583 |
| 1966 | 1 671 | 337 | 78 | 1 758 | 451 | 18 | 31 | 100 | 600 |
| 1967 | 1 881 | 284 | 78 | 1 950 | 435 | 45 | 22 | 123 | 625 |
| 1966 I | 118 | 31 | 4 | 132 | 38 | 1 | 2 | 9 | 50 |
| II | 127 | 29 | 5 | 127 | 38 | 1 | 2 | 9 | 50 |
| III | 142 | 32 | 6 | 149 | 35 | 1 | 2 | 5 | 43 |
| IV | 139 | 29 | 7 | 140 | 38 | 1 | 3 | 9 | 51 |
| V | 140 | 28 | 6 | 155 | 37 | 1 | 3 | 7 | 48 |
| VI | 144 | 28 | 8 | 149 | 37 | 1 | 3 | 7 | 48 |
| VII | 153 | 25 | 7 | 145 | 37 | 3 | 1 | 9 | 50 |
| VIII | 139 | 24 | 5 | 123 | 26 | 2 | 1 | 6 | 35 |
| IX | 148 | 27 | 5 | 167 | 37 | 2 | 2 | 11 | 52 |
| X | 145 | 29 | 6 | 165 | 41 | 1 | 3 | 8 | 53 |
| XI | 136 | 28 | 5 | 163 | 39 | 1 | 4 | 8 | 52 |
| XII | 135 | 33 | 6 | 142 | 38 | 2 | 4 | 8 | 52 |
| 1967 I | 143 | 30 | 6 | 162 | 36 | 2 | 1 | 10 | 49 |
| II | 151 | 28 | 6 | 158 | 36 | 3 | 2 | 11 | 52 |
| III | 168 | 28 | 7 | 172 | 42 | 4 | 1 | 11 | 58 |
| IV | 178 | 29 | 8 | 168 | 37 | 2 | 2 | 12 | 53 |
| V | 167 | 26 | 8 | 170 | 37 | 5 | 2 | 12 | 56 |
| VI | 166 | 25 | 7 | 168 | 38 | 5 | 2 | 12 | 57 |
| VII | 175 | 21 | 6 | 167 | 33 | 3 | 2 | 10 | 48 |
| VIII | 157 | 18 | 5 | 130 | 27 | 4 | 0 | 8 | 39 |
| IX | 152 | 21 | 6 | 172 | 38 | 4 | 1 | 11 | 54 |
| X | 165 | 20 | 8 | 165 | 39 | 3 | 2 | 10 | 55 |
| XI | 134 | 18 | 6 | 163 | 37 | 4 | 1 | 8 | 50 |
| XII | 127 | 20 | 7 | 155 | 35 | 6 | 3 | 9 | 53 |
| 1968 I | 128 | 16 | 5 | 173 | 39 | 3 | 1 | 7 | 50 |
| II | 147 | 18 | 8 | 169 | 40 | 3 | 1 | 14 | 58 |
| III | 163 | 18 | 6 | 190 | 41 | 1 | 1 | 15 | 58 |
| IV | 173 | 20 | 7 | 189 | 39 | -1 | -2 | 19 | 55 |
| V | 155 | 19 | 7 | 176 | 35 | 1 | 1 | 9 | 46 |
| VI | 163 | 18 | 8 | 175 | 38 | 2 | 0 | 11 | 51 |
| VII | 176 | 16 | 7 | 184 | 39 | 1 | 0 | 15 | 55 |
| VIII | 175 | 16 | 7 | 164 | | | | | |
| IX | 180 | 17 | 6 | 180 | | | | | |

(a) Les chiffres représentant les livraisons des usines. Les pertes se rapportent à une tôle de 0,5 mm d'épaisseur (méthode Epstein, courant à 50 périodes et sous une induction de 10 000 Gauss)

(a) Le cifre rappresentano la consegna delle imprese. Le perdite sono rapportate a una lamiera di spessore di 0,5 mm di spessore (metodo di Epstein, corrente a 50 periodi con una induzione di 10 000 Gauss)

(a) Die Zahlen stellen die Werkslieferungen dar. Der Ummagnetisierungsverlust bezieht sich auf ein Blech von 0,5 mm Stärke. (Ermittelt nach dem Epstein-Verfahren, bei einem Strom von 50 Perioden und einer Induktion von 10 000 Gauss)

(a) Deze cijfers hebben betrekking op de leveringen door de bedrijven. Wattverlies voor een plaat van 0,5 mm dikte (Methode van Epstein, stroom van 50 perioden en een inductie van 10 000 Gauss)

| Zeit Période Periodo Tijdvak | Deutschland (BR) | France | Italia | Nederland | UEBL · BLEU | | EGKS CECA |
|---|---------------------|--------|--------|-----------|-------------------|------------|--------------|
| | | | | | Belgique · België | Luxembourg | |
| A) Oberbaumaterial · Matériel de voie | | | | | | | |
| A) Materiale ferroviario CECA · Materiaal voor spoorwegen | | | | | | | |
| 1965 | 443 | 364 | 177 | — | 73 | 65 | 1 122 |
| 1966 | 432 | 259 | 155 | — | 59 | 58 | 963 |
| 1967 | 514 | 283 | 118 | — | 43 | 68 | 1 025 |
| 1967 IV | 52 | 8 | 10 | — | 5 | 6 | 82 |
| V | 43 | 23 | 7 | — | 5 | 4 | 82 |
| VI | 47 | 32 | 6 | — | 4 | 8 | 97 |
| VII | 40 | 21 | 10 | — | 3 | 7 | 81 |
| VIII | 51 | 12 | 10 | — | 1 | 5 | 80 |
| IX | 53 | 29 | 13 | — | 4 | 6 | 104 |
| X | 46 | 29 | 12 | — | 5 | 6 | 99 |
| XI | 35 | 33 | 10 | — | 4 | 4 | 87 |
| XII | 23 | 31 | 9 | — | 3 | 4 | 70 |
| 1968 I | 31 | 27 | 11 | — | 3 | 5 | 77 |
| II | 35 | 28 | 11 | — | 3 | 4 | 81 |
| III | 28 | 33 | 12 | — | 3 | 8 | 85 |
| IV | 29 | 31 | 11 | — | 3 | 7 | 81 |
| V | 33 | 17 | 13 | — | 4 | 8 | 75 |
| VI | 27 | 21 | 12 | — | 4 | 5 | 69 |
| VII | 30 | 26 | 16 | — | 3 | 4 | 79 |
| VIII | 27 | 16 | 14 | — | 6 | 3 | 66 |
| IX | 31 | 26 | 14 | — | 6 | 5 | 82 |
| B) Schwere Profile · Profilés lourds | | | | | | | |
| B) Profilati pesanti · Zware profielen | | | | | | | |
| 1965 | 2 288 | 1 122 | 439 r | — | 402 | 726 | 4 978 r |
| 1966 | 2 171 | 1 121 | 316 | — | 464 | 763 | 4 835 |
| 1967 | 2 057 | 1 143 | 453 | — | 512 | 788 | 4 951 |
| 1967 IV | 189 | 69 | 38 | — | 45 | 67 | 408 |
| V | 146 | 93 | 38 | — | 43 | 68 | 387 |
| VI | 163 | 100 | 43 | — | 47 | 66 | 420 |
| VII | 165 | 79 | 33 | — | 36 | 70 | 383 |
| VIII | 170 | 76 | 31 | — | 26 | 64 | 366 |
| IX | 164 | 113 | 43 | — | 49 | 70 | 439 |
| X | 203 | 106 | 37 | — | 52 | 62 | 460 |
| XI | 196 | 111 | 43 | — | 42 | 60 | 452 |
| XII | 156 | 101 | 37 | — | 50 | 57 | 401 |
| 1968 I | 170 | 114 | 27 | — | 54 | 62 | 427 |
| II | 164 | 110 | 23 | — | 53 | 60 | 410 |
| III | 173 | 105 | 37 | — | 56 | 64 | 436 |
| IV | 148 | 94 | 35 | — | 50 | 64 | 392 |
| V | 178 | 68 | 43 | — | 52 | 63 | 404 |
| VI | 157 | 87 | 37 | — | 53 | 58 | 392 |
| VII | 194 | 89 | 41 | — | 34 | 64 | 422 |
| VIII | 205 | 71 | 41 | — | 49 | 69 | 435 |
| IX | 191 | 121 | 45 | — | 53 | 69 | 472 |

Production de produits finis et finals (suite) · Produits plats (en partie)

Produzione di prodotti finiti e terminali (seguito) · Prodotti piatti (in parte)

1000 t

| Zeit Période Periodo Tijdvak | Deutschland (BR) | France | Italia | Nederland | UEBL · BLEU | | EGKS CECA |
|---|---------------------|--------|--------|-----------|-------------------|------------|--------------|
| | | | | | Belgique · België | Luxembourg | |
| C) Breitflachstahl · Larges plats <i>Larghi piatti · Universaalstaal</i> | | | | | | | |
| 1965 | 407 | 94 | 10 | — | 38 | 3 | 553 |
| 1966 | 378 | 94 | 11 | — | 25 | 4 | 512 |
| 1967 | 370 | 96 | 14 | — | 16 | 4 | 500 |
| 1967 IV | 35 | 2 | 0 | — | 1 | 0 | 39 |
| V | 27 | 7 | 2 | — | 1 | 0 | 37 |
| VI | 31 | 9 | 0 | — | 1 | 0 | 42 |
| VII | 27 | 5 | 2 | — | 1 | 0 | 36 |
| VIII | 32 | 7 | 0 | — | 0 | 0 | 40 |
| IX | 26 | 8 | 1 | — | 2 | 0 | 38 |
| X | 32 | 12 | 3 | — | 2 | 1 | 49 |
| XI | 32 | 10 | 1 | — | 2 | 0 | 45 |
| XII | 35 | 10 | 1 | — | 2 | 0 | 47 |
| 1968 I | 36 | 11 | 2 | — | 3 | 0 | 52 |
| II | 36 | 10 | 1 | — | 3 | 0 | 49 |
| III | 44 | 11 | 1 | — | 3 | 1 | 58 |
| IV | 36 | 9 | 1 | — | 3 | 0 | 49 |
| V | 41 | 5 | 1 | — | 3 | 0 | 51 |
| VI | 39 | 9 | 2 | — | 2 | 0 | 53 |
| VII | 40 | 9 | 2 | — | 1 | 0 | 53 |
| VIII | 36 | 4 | 0 | — | 3 | 0 | 44 |
| IX | 42 | 9 | 1 | — | 3 | 0 | 55 |
| D) Bandstahl und Röhrenstreifen · Feuillards et bandes à tubes à chaud <i>Nastri stretti a caldo comprese bande per tubi · Bandstaal en bulzenstrip</i> | | | | | | | |
| 1965 | 2 249 | 1 043 | 732 | 82 | 382 | 668 | 5 156 |
| 1966 | 2 349 | 1 084 | 739 | 74 | 393 | 677 | 5 315 |
| 1967 | 2 253 | 1 017 | 795 | 87 | 364 | 683 | 5 199 |
| 1967 IV | 183 | 61 | 76 | 7 | 29 | 55 | 411 |
| V | 179 | 92 | 68 | 7 | 34 | 59 | 440 |
| VI | 204 | 95 | 67 | 9 | 32 | 61 | 468 |
| VII | 197 | 83 | 60 | 4 | 20 | 56 | 420 |
| VIII | 204 | 33 | 55 | 6 | 30 | 63 | 390 |
| IX | 187 | 98 | 72 | 10 | 34 | 58 | 460 |
| X | 201 | 90 | 71 | 7 | 29 | 53 | 452 |
| XI | 203 | 88 | 67 | 7 | 32 | 63 | 459 |
| XII | 186 | 95 | 60 | 10 | 29 | 52 | 432 |
| 1968 I | 219 | 100 | 73 | 8 | 31 | 56 | 487 |
| II | 229 | 97 | 70 | 11 | 31 | 55 | 492 |
| III | 224 | 99 | 79 | 10 | 31 | 57 | 501 |
| IV | 204 | 100 | 75 | 10 | 27 | 55 | 471 |
| V | 222 | 72 | 80 | 12 | 31 | 61 | 477 |
| VI | 190 | 83 | 64 | 5 | 27 | 53 | 423 |
| VII | 233 | 93 | 73 | 6 | 21 | 60 | 476 |
| VIII | 227 | 37 | 56 | 6 | 32 | 62 | 420 |
| IX | 200 | 100 | 87 | 11 | 38 | 60 | 496 |

Erzeugung von Walzstahlfertigerzeugnissen und weiterverarbeiteten Walzstahlfertigerzeugnissen
(Fortsetzung) · Flachstahlerzeugnisse (teilweise)

34

Produkte van walseryprodukten en van bewerkte walseryprodukten (vervolg) · Platte produkten (gedeeltelijk)

1000 t

| Zeit Période Período Tijdvak | Deutschland (BR) | France | Italia | Nederland | UEBL · BLEU | | EGKS CECA |
|---|---------------------|--------|--------|-----------|-------------------|------------|--------------|
| | | | | | Belgique · België | Luxembourg | |
| E) Bleche warmgewalzt · Tôles à chaud } $\geq 4,76$ mm E) Lamiere a caldo · Warmgewalste plaat } | | | | | | | |
| 1965 | 3 688 | 1 134 | 977 | 383 | 781 | 105 | 7 068 |
| 1966 | 3 593 | 1 179 | 1 092 | 417 | 823 | 103 | 7 208 |
| 1967 | 3 443 | 1 295 | 1 374 | 409 | 890 | 117 | 7 529 |
| 1967 IV | 302 | 100 | 116 | 36 | 85 | 11 | 649 |
| V | 283 | 112 | 115 | 33 | 78 | 10 | 631 |
| VI | 309 | 116 | 123 | 38 | 85 | 9 | 681 |
| VII | 295 | 101 | 104 | 38 | 53 | 12 | 603 |
| VIII | 310 | 67 | 114 | 38 | 62 | 13 | 605 |
| IX | 271 | 117 | 119 | 33 | 79 | 11 | 630 |
| X | 281 | 121 | 118 | 35 | 73 | 8 | 638 |
| XI | 293 | 119 | 113 | 26 | 68 | 3 | 627 |
| XII | 238 | 110 | 100 | 28 | 73 | 8 | 557 |
| 1968 I | 305 | 118 | 98 | 39 | 80 | 10 | 649 |
| II | 316 | 120 | 117 | 40 | 82 | 8 | 683 |
| III | 332 | 124 | 130 | 39 | 86 | 10 | 721 |
| IV | 314 | 133 | 124 | 36 | 79 | 11 | 696 |
| V | 349 | 90 | 128 | 38 | 83 | 11 | 700 |
| VI | 299 | 59 | 125 | 31 | 82 | 11 | 607 |
| VII | 361 | 108 | 131 | 41 | 57 | 13 | 711 |
| VIII | 356 | 74 | 107 | 41 | 74 | 11 | 663 |
| IX | 335 | 122 | 119 | 40 | 79 | 11 | 706 |
| F) Bleche warmgewalzt · Tôles à chaud } 3—4,75 mm (a) F) Lamiere a caldo · Warmgewalste plaat } | | | | | | | |
| 1965 | 517 | 400 | 115 | 49 | 193 | 76 | 1 350 |
| 1966 | 507 | 373 | 139 | 34 | 198 | 72 | 1 322 |
| 1967 | 433 | 362 | 162 | 28 | 166 | 55 | 1 205 |
| 1967 IV | 34 | 34 | 15 | 2 | 13 | 3 | 101 |
| V | 38 | 31 | 13 | 2 | 11 | 6 | 100 |
| VI | 37 | 32 | 8 | 3 | 14 | 5 | 100 |
| VII | 39 | 25 | 8 | 1 | 8 | 4 | 86 |
| VIII | 39 | 21 | 9 | 2 | 11 | 4 | 86 |
| IX | 41 | 33 | 11 | 2 | 12 | 4 | 103 |
| X | 35 | 29 | 11 | 2 | 13 | 3 | 95 |
| XI | 33 | 30 | 11 | 2 | 16 | 3 | 95 |
| XII | 29 | 30 | 12 | 2 | 18 | 5 | 97 |
| 1968 I | 34 | 32 | 13 | 2 | 16 | 4 | 101 |
| II | 37 | 32 | 12 | 2 | 13 | 5 | 102 |
| III | 37 | 36 | 11 | 2 | 13 | 4 | 104 |
| IV | 38 | 35 | 10 | 2 | 17 | 4 | 106 |
| V | 41 | 21 | 13 | 3 | 16 | 4 | 97 |
| VI | 37 | 11 | 12 | 4 | 14 | 4 | 82 |
| VII | 39 | 25 | 12 | 2 | 11 | 4 | 94 |
| VIII | 42 | 25 | 10 | 2 | 13 | 5 | 98 |
| IX | 41 | 32 | 10 | 3 | 13 | 5 | 102 |

Production de produits finis et finals · Produits plats (suite)

Produzione di prodotti finiti e terminali (seguito) · Prodotti piatti (seguito)

1000 t

| Zeit Période Periodo Tijdvak | Deutschland (BR) | France | Italia | Nederland | UEBL · BLEU | | EGKS CECA |
|--|---------------------|--------|--------|-----------|-------------------|------------|--------------|
| | | | | | Belgique · België | Luxembourg | |
| G) Bleche warmgewalzt · Tôles à chaud } < 3 mm G) Lamiera a caldo · Warmgewalste plaat } | | | | | | | |
| 1965 | 637 | 480 | 95 | 20 | 170 | 0 | 1 403 |
| 1966 | 444 | 423 | 76 | 20 | 124 | 0 | 1 087 |
| 1967 | 317 | 347 | 76 | 13 | 87 | 0 | 841 |
| 1967 IV | 26 | 31 | 7 | 1 | 7 | — | 71 |
| V | 27 | 29 | 6 | 1 | 6 | — | 69 |
| VI | 27 | 36 | 8 | 2 | 6 | 0 | 78 |
| VII | 29 | 26 | 5 | 1 | 4 | — | 64 |
| VIII | 23 | 16 | 5 | 1 | 5 | 0 | 51 |
| IX | 26 | 32 | 6 | 1 | 7 | 0 | 72 |
| X | 29 | 27 | 7 | 1 | 6 | 0 | 71 |
| XI | 25 | 27 | 5 | 1 | 9 | 0 | 66 |
| XII | 21 | 28 | 7 | 1 | 10 | 0 | 67 |
| 1968 I | 25 | 29 | 5 | 0 | 11 | — | 70 |
| II | 25 | 32 | 5 | 0 | 8 | — | 71 |
| III | 27 | 29 | 7 | 1 | 11 | — | 76 |
| IV | 25 | 26 | 4 | 1 | 9 | — | 65 |
| V | 26 | 17 | 9 | 1 | 13 | — | 67 |
| VI | 23 | 14 | 6 | 2 | 10 | — | 55 |
| VII | 21 | 23 | 8 | 0 | 5 | 0 | 57 |
| VIII | 22 | 12 | 6 | 1 | 7 | 0 | 47 |
| IX | 20 | 27 | 4 | 1 | 7 | 0 | 59 |
| H) Bleche kaltgewalzt · Tôles à froid } ≥ 3 mm H) Lamiera a freddo · Koudgewalste plaat } | | | | | | | |
| 1965 | 14 | — | 20 | — | 5 | — | 39 |
| 1966 | 13 | — | 36 | — | 6 | — | 55 |
| 1967 | 29 | — | 33 | — | 5 | — | 68 |
| 1967 IV | 3 | — | 3 | — | 0 | — | 7 |
| V | 4 | — | 2 | — | 0 | — | 7 |
| VI | 4 | — | 4 | — | 0 | — | 9 |
| VII | 3 | — | 3 | — | 0 | — | 7 |
| VIII | 3 | — | 2 | — | 0 | — | 5 |
| IX | 2 | — | 3 | — | 0 | — | 6 |
| X | 2 | — | 2 | — | 0 | — | 5 |
| XI | 3 | — | 2 | — | 0 | — | 5 |
| XII | 2 | — | 3 | — | 1 | — | 6 |
| 1968 I | 4 | — | 3 | — | 0 | — | 7 |
| II | 4 | — | 3 | — | 0 | — | 7 |
| III | 7 | — | 2 | — | 0 | — | 11 |
| IV | 2 | — | 3 | — | 0 | — | 5 |
| V | 2 | — | 3 | — | 1 | — | 6 |
| VI | 3 | — | 3 | — | 0 | — | 6 |
| VII | 4 | — | 3 | — | 0 | — | 7 |
| VIII | 3 | — | 1 | — | 0 | — | 4 |
| IX | 4 | — | 2 | — | 0 | — | 6 |

Erzeugung von Walzstahlfertigerzeugnissen und weiterverarbeiteten Walzstahlfertigerzeugnissen
(Fortsetzung) · Flacherzeugnisse (Fortsetzung)

Productie van walselijproducten en van bewerkte walselijproducten (vervolg) · Platte producten (vervolg)

36

1000 t

| Zeit Période Período Tijdvak | Deutschland (BR) | France | Italia | Nederland | UEBL · BLEU | | EGKS CECA |
|--|---------------------|--------|--------|-----------|-------------------|------------|--------------|
| | | | | | Belgique · België | Luxembourg | |
| I) Bleche kaltgewalzt · Tôles à froid } I) Lamiera a freddo · Koudgewalste plaat } < 3 mm | | | | | | | |
| 1965 | 3 697 | 3 579 | 2 196 | 997 | 1 387 | 280 | 12 136 |
| 1966 | 3 930 | 3 794 | 2 432 | 1 077 | 1 575 | 282 | 13 084 |
| 1967 | 4 353 | 3 825 | 2 652 | 1 159 | 1 931 | 289 | 14 208 |
| 1967 IV | 370 | 345 | 226 | 100 | 158 | 25 | 1 224 |
| V | 359 | 335 | 239 | 98 | 166 | 22 | 1 219 |
| VI | 386 | 362 | 234 | 112 | 162 | 24 | 1 280 |
| VII | 362 | 311 | 245 | 72 | 139 | 24 | 1 152 |
| VIII | 356 | 208 | 158 | 103 | 119 | 23 | 967 |
| IX | 403 | 327 | 227 | 103 | 170 | 24 | 1 256 |
| X | 376 | 331 | 234 | 109 | 179 | 28 | 1 252 |
| XI | 385 | 322 | 227 | 95 | 165 | 25 | 1 219 |
| XII | 383 | 308 | 195 | 79 | 180 | 23 | 1 168 |
| 1968 I | 416 | 355 | 226 | 110 | 192 | 24 | 1 324 |
| II | 449 | 369 | 209 | 103 | 185 | 24 | 1 339 |
| III | 499 | 377 | 239 | 110 | 192 | 26 | 1 443 |
| IV | 490 | 377 | 223 | 108 | 197 | 26 | 1 421 |
| V | 494 | 237 | 233 | 123 | 194 | 26 | 1 306 |
| VI | 450 | 263 | 236 | 108 | 178 | 23 | 1 257 |
| VII | 526 | 390 | 251 | 121 | 159 | 27 | 1 474 |
| VIII | 535 | 243 | 158 | 122 | 155 | 25 | 1 238 |
| IX | 492 | 370 | 242 | 115 | 199 | 26 | 1 443 |
| J) Warmbreitband (Fertiger.) · Coils produits finis } J) Coils prodotti finiti · Warmgewalst breedband (eindpr.) } ≥ 3 mm (a) | | | | | | | |
| 1965 | 542 | 95 | 132 | 51 | 87 | 25 | 932 |
| 1966 | 554 | 122 | 259 | 19 | 99 | 25 | 1 077 |
| 1967 | 1 034 | 167 | 362 | 41 | 163 | 34 | 1 800 |
| 1967 IV | 75 | 14 | 24 | 4 | 12 | 3 | 131 |
| V | 64 | 9 | 26 | 7 | 13 | 4 | 123 |
| VI | 81 | 15 | 26 | 3 | 15 | 4 | 146 |
| VII | 85 | 15 | 25 | 10 | 17 | 3 | 155 |
| VIII | 97 | 12 | 28 | 3 | 16 | 1 | 158 |
| IX | 143 | 9 | 41 | 2 | 18 | 3 | 216 |
| X | 123 | 39 | 51 | 4 | 12 | 2 | 231 |
| XI | 65 | 17 | 38 | 2 | 13 | 1 | 135 |
| XII | 74 | 17 | 37 | 1 | 15 | 1 | 145 |
| 1968 I | 93 | 16 | 26 | 2 | 16 | 1 | 154 |
| II | 101 | 8 | 37 | 2 | 22 | 0 | 172 |
| III | 133 | 19 | 43 | 2 | 21 | 2 | 220 |
| IV | 109 | 15 | 81 | 8 | 21 | 4 | 237 |
| V | 113 | 5 | 55 | 5 | 22 | 0 | 201 |
| VI | 113 | 6 | 62 | 2 | 24 | 4 | 212 |
| VII | 108 | 20 | 57 | 3 | 21 | 4 | 212 |
| VIII | 120 | 7 | 54 | 2 | 25 | 0 | 208 |
| IX | 123 | 14 | 66 | 3 | 20 | 3 | 228 |

(a) Non relaminés dans la Communauté
(a) Nicht zum Weiterauswalzen in der Gemeinschaft

(a) Non rilaminati nella Comunità
(a) Warmgewalst breedband dat niet verder wordt uitgewalst binnen de Gemeenschap

1000 t

| Zeit Période Periodo Tijdvak | Deutschland (BR) | France | Italia | Nederland | UEBL · BLEU | | EGKS CECA |
|---|---------------------|--------|--------|-----------|-------------------|------------|--------------|
| | | | | | Belgique · België | Luxembourg | |
| K) Warmbreitband (Fertigerz.) · Coils produits finis } < 3 mm (a) K) Coils prodotti finiti · Warmgewalst breedband (eindpr.) } | | | | | | | |
| 1965 | 232 | 223 | 116 | 219 | 90 | 26 | 907 |
| 1966 | 446 | 272 | 221 | 201 | 95 | 13 | 1 249 |
| 1967 | 618 | 224 | 255 | 100 | 150 | 8 | 1 355 |
| 1967 IV | 52 | 21 | 16 | 9 | 12 | 0 | 111 |
| V | 57 | 21 | 18 | 7 | 13 | 1 | 115 |
| VI | 64 | 20 | 19 | 5 | 14 | 1 | 124 |
| VII | 50 | 21 | 20 | 15 | 4 | 0 | 110 |
| VIII | 41 | 18 | 18 | 6 | 9 | 1 | 92 |
| IX | 59 | 18 | 24 | 9 | 21 | 1 | 132 |
| X | 51 | 25 | 26 | 9 | 17 | 1 | 131 |
| XI | 43 | 16 | 29 | 6 | 17 | 1 | 112 |
| XII | 42 | 21 | 27 | 8 | 14 | 0 | 112 |
| 1968 I | 37 | 14 | 25 | 5 | 26 | 0 | 108 |
| II | 44 | 15 | 25 | 5 | 18 | 1 | 107 |
| III | 71 | 16 | 30 | 14 | 27 | 1 | 159 |
| IV | 64 | 13 | 40 | 12 | 29 | 1 | 159 |
| V | 65 | 7 | 40 | 12 | 29 | 0 | 153 |
| VI | 47 | 7 | 39 | 12 | 26 | 1 | 132 |
| VII | 62 | 15 | 30 | 6 | 30 | 1 | 145 |
| VIII | 55 | 4 | 32 | 11 | 33 | 0 | 135 |
| IX | 55 | 18 | 47 | 14 | 25 | 1 | 160 |
| L) Flacherzeugnisse insgesamt · Total des produits plats L) Totale di prodotti piatti · Platte produkten totaal | | | | | | | |
| 1965 | 11 984 | 7 049 | 4 393 | 1 803 | 3 133 | 1 184 | 29 545 |
| 1966 | 12 212 | 7 340 | 5 004 | 1 838 | 3 338 | 1 175 | 30 908 |
| 1967 | 12 848 | 7 334 | 5 723 | 1 836 | 3 773 | 1 190 | 32 704 |
| 1967 IV | 1 080 | 608 | 483 | 158 | 316 | 98 | 2 744 |
| V | 1 037 | 635 | 489 | 155 | 324 | 101 | 2 742 |
| VI | 1 144 | 686 | 489 | 172 | 330 | 105 | 2 926 |
| VII | 1 087 | 586 | 474 | 141 | 247 | 100 | 2 634 |
| VIII | 1 104 | 382 | 390 | 160 | 252 | 104 | 2 392 |
| IX | 1 157 | 642 | 504 | 161 | 345 | 102 | 2 912 |
| X | 1 131 | 675 | 525 | 169 | 332 | 93 | 2 924 |
| XI | 1 083 | 627 | 493 | 140 | 321 | 101 | 2 764 |
| XII | 1 012 | 618 | 442 | 128 | 342 | 89 | 2 631 |
| 1968 I | 1 170 | 674 | 471 | 167 | 376 | 95 | 2 952 |
| II | 1 241 | 683 | 479 | 162 | 364 | 93 | 3 022 |
| III | 1 373 | 712 | 543 | 178 | 386 | 101 | 3 292 |
| IV | 1 283 | 708 | 561 | 177 | 381 | 101 | 3 210 |
| V | 1 353 | 454 | 564 | 194 | 390 | 103 | 3 059 |
| VI | 1 202 | 452 | 547 | 165 | 365 | 96 | 2 827 |
| VII | 1 385 | 683 | 563 | 180 | 306 | 109 | 3 230 |
| VIII | 1 395 | 407 | 422 | 186 | 341 | 105 | 2 858 |
| IX | 1 310 | 691 | 578 | 186 | 385 | 106 | 3 256 |

(a) Non relaminés dans la Communauté
(a) Nicht zum Weiterauswalzen in der Gemeinschaft(a) Non rilaminati nella Comunità
(a) Warmgewalst breedband dat niet verder wordt uitgewalst binnen de Gemeenschap

Erzeugung von Walzstahlfertigerzeugnissen und weiterverarbeiteten Walzstahlfertigerzeugnissen
(Fortsetzung) · Flacherzeugnisse (Ende) — Sonstige Erzeugnisse (teilweise)

38

Produktie van walserijsprodukten en van bewerkte walserijsprodukten (vervolg) · Platte produkten (totaal) —
Overige produkten (gedeeltelijk)

1000 t

| Zeit Période Período Tijdvak | Deutschland (BR) | France | Italia | Nederland | UEBL · BLEU | | EGKS CECA |
|--|---------------------|--------|--------|-----------|-------------------|------------|--------------|
| | | | | | Belgique · België | Luxembourg | |
| M) Walzdraht · Fil machine | | | | | | | |
| M) Vergella · Walsdraad | | | | | | | |
| 1965 | 2 868 | 1 911 | 674 | 158 | 918 | 257 | 6 787 |
| 1966 | 2 674 | 1 970 | 646 | 180 | 926 | 241 | 6 637 |
| 1967 | 2 844 | 1 928 | 771 | 200 | 962 | 265 | 6 969 |
| 1967 IV | 237 | 106 | 65 | 16 | 85 | 20 | 530 |
| V | 223 | 156 | 69 | 19 | 79 | 23 | 569 |
| VI | 250 | 170 | 68 | 22 | 86 | 26 | 621 |
| VII | 241 | 144 | 70 | 10 | 52 | 15 | 533 |
| VIII | 236 | 91 | 48 | 21 | 80 | 22 | 498 |
| IX | 243 | 179 | 64 | 23 | 87 | 25 | 621 |
| X | 261 | 197 | 65 | 25 | 82 | 23 | 653 |
| XI | 269 | 178 | 70 | 17 | 84 | 25 | 644 |
| XII | 242 | 198 | 59 | 26 | 83 | 25 | 633 |
| 1968 I | 244 | 196 | 67 | 20 | 81 | 25 | 632 |
| II | 243 | 186 | 73 | 19 | 84 | 26 | 630 |
| III | 252 | 207 | 59 | 25 | 79 | 28 | 650 |
| IV | 236 | 185 | 61 | 23 | 85 | 29 | 619 |
| V | 273 | 125 | 73 | 23 | 83 | 37 | 614 |
| VI | 234 | 147 | 62 | 22 | 78 | 28 | 571 |
| VII | 270 | 181 | 68 | 10 | 57 | 24 | 611 |
| VIII | 283 | 81 | 47 | 21 | 77 | 32 | 542 |
| IX | 272 | 203 | 69 | 29 | 90 | 31 | 694 |
| N) Röhrenrund- und -vierkantstahl · Ronds et carrés pour tubes | | | | | | | |
| N) Tondi e quadri per tubi · Rond- en vierkant staal voor buizen | | | | | | | |
| 1965 | 1 327 | 447 | 197 | 12 | 21 | — | 2 003 |
| 1966 | 1 204 | 453 | 198 | 32 | 53 | — | 1 941 |
| 1967 | 1 331 | 430 | 257 | 12 | 35 | — | 2 065 |
| 1967 IV | 123 | 32 | 18 | 1 | 3 | — | 177 |
| V | 113 | 47 | 19 | 2 | 4 | — | 185 |
| VI | 122 | 45 | 21 | 1 | 5 | — | 193 |
| VII | 117 | 26 | 22 | 1 | 1 | — | 166 |
| VIII | 108 | 29 | 15 | 1 | 3 | — | 156 |
| IX | 110 | 39 | 30 | 1 | 3 | — | 183 |
| X | 104 | 35 | 28 | 1 | 3 | — | 171 |
| XI | 102 | 35 | 22 | 1 | 3 | — | 163 |
| XII | 103 | 36 | 20 | 1 | 1 | — | 162 |
| 1968 I | 113 | 39 | 29 | 1 | 2 | — | 183 |
| II | 110 | 36 | 26 | 2 | 3 | — | 178 |
| III | 112 | 42 | 26 | 1 | 4 | — | 186 |
| IV | 106 | 42 | 30 | 1 | 3 | — | 182 |
| V | 116 | 28 | 32 | 2 | 5 | — | 182 |
| VI | 108 | 28 | 27 | 2 | 5 | — | 170 |
| VII | 116 | 34 | 30 | 2 | 2 | — | 184 |
| VIII | 111 | 16 | 30 | 2 | 5 | — | 164 |
| IX | 101 | 50 | 36 | 2 | 5 | — | 195 |

Production de produits finis et finals (suite) . Autres produits finis (suite)

Produzione di prodotti finiti e terminali (seguito) . Altri prodotti finiti (seguito)

1000 t

| Zeit Période Periodo Tijdvak | Deutschland (BR) | France | Italia | Nederland | UEBL · BLEU | | EGKS CECA |
|---|---------------------|--------|---------|-----------|-------------------|------------|--------------|
| | | | | | Belgique · België | Luxembourg | |
| O) Stabstahl · Aciers marchands (a) O) Laminati mercantili · Staafstaal | | | | | | | |
| 1965 | 5 658 | 3 654 | 3 205 r | 128 | 2 147 | 1 141 | 15 932 r |
| 1966 | 5 256 | 3 479 | 3 343 | 207 | 2 014 | 1 034 | 15 332 |
| 1967 | 5 039 | 3 511 | 4 018 | 295 | 2 169 | 1 041 | 16 073 |
| 1967 IV | 429 | 242 | 330 | 33 | 194 | 87 | 1 315 |
| V | 406 | 292 | 334 | 13 | 172 | 79 | 1 296 |
| VI | 459 | 330 | 347 | 31 | 200 | 77 | 1 444 |
| VII | 418 | 244 | 342 | 18 | 133 | 89 | 1 244 |
| VIII | 426 | 198 | 282 | 29 | 151 | 79 | 1 164 |
| IX | 452 | 314 | 359 | 27 | 194 | 87 | 1 434 |
| X | 431 | 338 | 374 | 25 | 199 | 94 | 1 461 |
| XI | 411 | 308 | 347 | 37 | 194 | 94 | 1 391 |
| XII | 376 | 310 | 324 | 28 | 191 | 85 | 1 313 |
| 1968 I | 455 | 345 | 354 | 29 | 207 | 90 | 1 480 |
| II | 438 | 337 | 343 | 27 | 206 | 85 | 1 437 |
| III | 469 | 346 | 386 | 24 | 211 | 89 | 1 526 |
| IV | 438 | 333 | 373 | 27 | 216 | 90 | 1 477 |
| V | 468 | 210 | 376 | 30 | 211 | 86 | 1 381 |
| VI | 414 | 257 | 357 | 26 | 192 | 89 | 1 334 |
| VII | 511 | 285 | 365 | 11 | 161 | 94 | 1 427 |
| VIII | 489 | 219 | 286 | 31 | 176 | 88 | 1 288 |
| IX | 474 | 320 | 375 | 18 | 213 | 92 | 1 493 |
| P) Darunter: Betonstahl · Dont ronds à béton P) Di cui : tondi per cemento armato · Waarvan : betonstaal | | | | | | | |
| 1965 | 1 573 | 1 337 | 1 614 | 80 | 1 004 | 688 | 6 296 |
| 1966 | 1 422 | 1 269 | 1 650 | 165 | 933 | 601 | 6 041 |
| 1967 | 1 369 | 1 277 | 2 050 | 236 | 991 | 566 | 6 488 |
| 1967 IV | 102 | 89 | 162 | 18 | 85 | 53 | 509 |
| V | 112 | 113 | 172 | 16 | 69 | 45 | 527 |
| VI | 123 | 116 | 187 | 35 | 98 | 46 | 604 |
| VII | 112 | 95 | 188 | 14 | 73 | 12 | 494 |
| VIII | 107 | 73 | 170 | 20 | 73 | 48 | 491 |
| IX | 130 | 110 | 187 | 25 | 81 | 47 | 580 |
| X | 119 | 117 | 197 | 16 | 91 | 50 | 590 |
| XI | 118 | 113 | 186 | 36 | 86 | 46 | 585 |
| XII | 91 | 138 | 188 | 10 | 90 | 84 | 601 |
| 1968 I | 76 | 101 | 159 | 25 | 81 | 37 | 479 |
| II | 97 | 111 | 178 | 27 | 90 | 48 | 551 |
| III | 106 | 128 | 194 | 17 | 104 | 49 | 598 |
| IV | 131 | 102 | 194 | 23 | 88 | 36 | 574 |
| V | 131 | 72 | 207 | 25 | 90 | 41 | 566 |
| VI | 122 | 109 | 189 | 21 | 86 | 40 | 567 |
| VII | 127 | 124 | 200 | 16 | 87 | 45 | 599 |
| VIII | 110 | 106 | 194 | 25 | 83 | 42 | 560 |
| IX | 111 | 112 | 232 | 16 | 89 | 40 | 600 |

(a) Y compris ronds à béton
(a) Einschließlich Betonstahl(a) Compresi tondi per cemento armato
(a) Inclusief betonstaal

Erzeugung von Walzstahlfertigerzeugnissen und weiterverarbeiteten Walzstahlfertigerzeugnissen
(Fortsetzung) · Sonstige Erzeugnisse (Fortsetzung)

40

Produktie van walselijprodukten en van bewerkte walselijprodukten (vervolg) · Overige produkten (vervolg)

1000 t

| Zeit Période Periodo Tijdvak | Deutschland (BR) | France | Italia | Nederland | UEBL · BLEU | | EGKS CECA |
|---|---------------------|--------|---------|-----------|-------------------|------------|--------------|
| | | | | | Belgique · België | Luxembourg | |
| Q) Sonstige Erzeugnisse insgesamt · Total des autres produits finis (M+N+O) | | | | | | | |
| Q) Totale altri prodotti · Overige produkten totaal | | | | | | | |
| 1965 | 9 853 | 6 012 | 4 076 r | 298 | 3 086 | 1 398 | 24 722 r |
| 1966 | 9 134 | 5 903 | 4 188 | 419 | 2 992 | 1 275 | 23 911 |
| 1967 | 9 214 | 5 869 | 5 046 | 507 | 3 165 | 1 306 | 25 108 |
| 1967 IV | 788 | 379 | 413 | 50 | 283 | 107 | 2 021 |
| V | 742 | 496 | 421 | 34 | 255 | 102 | 2 050 |
| VI | 830 | 545 | 435 | 54 | 290 | 103 | 2 258 |
| VII | 776 | 414 | 434 | 29 | 186 | 105 | 1 943 |
| VIII | 770 | 317 | 349 | 51 | 234 | 101 | 1 818 |
| IX | 804 | 532 | 452 | 51 | 285 | 112 | 2 237 |
| X | 796 | 569 | 467 | 51 | 283 | 117 | 2 285 |
| XI | 782 | 521 | 439 | 56 | 280 | 119 | 2 197 |
| XII | 721 | 543 | 403 | 54 | 276 | 110 | 2 108 |
| 1968 I | 812 | 580 | 450 | 50 | 289 | 114 | 2 295 |
| II | 791 | 560 | 442 | 49 | 294 | 111 | 2 245 |
| III | 834 | 595 | 472 | 50 | 295 | 116 | 2 361 |
| IV | 779 | 560 | 464 | 51 | 304 | 119 | 2 278 |
| V | 856 | 363 | 481 | 55 | 299 | 123 | 2 177 |
| VI | 756 | 433 | 445 | 50 | 275 | 117 | 2 076 |
| VII | 897 | 500 | 464 | 23 | 221 | 117 | 2 222 |
| VIII | 882 | 316 | 363 | 55 | 258 | 120 | 1 994 |
| IX | 848 | 573 | 480 | 50 | 308 | 123 | 2 381 |
| R) Walzstahlfertigerzeugnisse insgesamt · Total général des produits finis | | | | | | | |
| R) Totale generale di prodotti finiti · Walselijprodukten totaal-generaal | | | | | | | |
| 1965 | 24 568 | 14 547 | 9 085 | 2 101 | 6 694 | 3 373 | 60 367 |
| 1966 | 23 948 | 14 623 | 9 664 | 2 257 | 6 853 | 3 271 | 60 616 |
| 1967 | 24 633 | 14 629 | 11 339 | 2 343 | 7 493 | 3 351 | 63 788 |
| 1967 IV | 2 110 | 1 065 | 944 | 209 | 648 | 278 | 5 255 |
| V | 1 968 | 1 247 | 956 | 189 | 627 | 275 | 5 262 |
| VI | 2 185 | 1 363 | 974 | 227 | 671 | 282 | 5 702 |
| VII | 2 069 | 1 100 | 950 | 169 | 471 | 281 | 5 040 |
| VIII | 2 095 | 787 | 775 | 211 | 513 | 274 | 4 656 |
| IX | 2 178 | 1 316 | 1 013 | 212 | 683 | 289 | 5 692 |
| X | 2 176 | 1 380 | 1 040 | 220 | 672 | 279 | 5 767 |
| XI | 2 096 | 1 291 | 986 | 195 | 647 | 285 | 5 500 |
| XII | 1 912 | 1 294 | 892 | 182 | 670 | 260 | 5 211 |
| 1968 I | 2 182 | 1 395 | 959 | 217 | 723 | 276 | 5 751 |
| II | 2 232 | 1 380 | 955 | 211 | 713 | 268 | 5 759 |
| III | 2 408 | 1 445 | 1 065 | 228 | 739 | 289 | 6 174 |
| IV | 2 239 | 1 393 | 1 071 | 228 | 738 | 292 | 5 961 |
| V | 2 421 | 902 | 1 101 | 249 | 745 | 297 | 5 715 |
| VI | 2 141 | 994 | 1 042 | 215 | 696 | 276 | 5 364 |
| VII | 2 507 | 1 297 | 1 087 | 202 | 564 | 295 | 5 952 |
| VIII | 2 510 | 810 | 842 | 240 | 654 | 297 | 5 353 |
| IX | 2 380 | 1 411 | 1 117 | 235 | 752 | 303 | 6 199 |

1000 t

| Zeit Période Período Tijdvak | Deutschland (BR) | France | Italia | Nederland | UEBL · BLEU | | EGKS CECA |
|--|---------------------|--------|--------|-----------|-------------------|------------|--------------|
| | | | | | Belgique · België | Luxembourg | |
| S) Weißblech, sonstige verzinnete Bleche, Weißband · Fer-blanc et tôles étamées S) Banda e altre lamiere stagnate · Blik en andere vertinde plaat | | | | | | | |
| 1965 | 527 | 543 | 252 | 245 | 186 | — | 1 753 |
| 1966 | 560 | 660 | 265 | 304 | 218 | — | 2 007 |
| 1967 | 606 | 691 | 311 | 328 | 229 | — | 2 165 |
| 1967 IV | 58 | 65 | 27 | 35 | 21 | — | 206 |
| V | 51 | 65 | 29 | 26 | 22 | — | 193 |
| VI | 50 | 64 | 28 | 28 | 20 | — | 191 |
| VII | 47 | 62 | 32 | 32 | 23 | — | 196 |
| VIII | 54 | 56 | 23 | 30 | 11 | — | 175 |
| IX | 44 | 59 | 24 | 26 | 19 | — | 173 |
| X | 51 | 56 | 27 | 31 | 20 | — | 185 |
| XI | 47 | 42 | 25 | 21 | 17 | — | 152 |
| XII | 47 | 48 | 21 | 15 | 16 | — | 148 |
| 1968 I | 32 | 50 | 21 | 24 | 17 | — | 143 |
| II | 47 | 55 | 23 | 23 | 18 | — | 165 |
| III | 55 | 53 | 25 | 30 | 18 | — | 181 |
| IV | 57 | 62 | 26 | 28 | 19 | — | 193 |
| V | 57 | 36 | 29 | 29 | 21 | — | 174 |
| VI | 50 | 50 | 27 | 31 | 23 | — | 181 |
| VII | 57 | 63 | 28 | 31 | 12 | — | 191 |
| VIII | 59 | 53 | 26 | 33 | 20 | — | 191 |
| IX | 58 | 61 | 28 | 29 | 21 | — | 196 |
| T) Feinstblech und Feinstband · Fer noir utilisé comme tel T) Banda nera utilizzata come tale · Onvertind blik en band | | | | | | | |
| 1965 | 31 | 14 | 9 | 1 | 7 | — | 63 |
| 1966 | 39 | 21 | 1 | 9 | 8 | — | 78 |
| 1967 | 44 | 24 | 1 | 4 | 6 | — | 78 |
| 1967 IV | 4 | 2 | 0 | 0 | 0 | — | 8 |
| V | 4 | 2 | 0 | 2 | 1 | — | 8 |
| VI | 4 | 2 | 0 | 1 | 0 | — | 7 |
| VII | 3 | 2 | 0 | 0 | 0 | — | 6 |
| VIII | 4 | 1 | 0 | 0 | 1 | — | 5 |
| IX | 3 | 2 | 0 | 0 | 0 | — | 6 |
| X | 4 | 2 | 0 | 1 | 1 | — | 8 |
| XI | 4 | 2 | 0 | 1 | 1 | — | 6 |
| XII | 4 | 2 | 0 | 0 | 1 | — | 7 |
| 1968 I | 1 | 3 | — | 0 | 1 | — | 5 |
| II | 6 | 2 | 0 | 0 | 1 | — | 8 |
| III | 3 | 2 | 0 | 0 | 1 | — | 6 |
| IV | 5 | 2 | 0 | — | 1 | — | 7 |
| V | 4 | 2 | 0 | — | 1 | — | 7 |
| VI | 4 | 1 | — | 2 | 1 | — | 8 |
| VII | 4 | 2 | — | 1 | 1 | — | 7 |
| VIII | 5 | 1 | 0 | 0 | 1 | — | 7 |
| IX | 5 | 1 | 0 | — | 1 | — | 6 |

Erzeugung von Walzstahlfertigerzeugnissen und weiterverarbeiteten Walzstahlfertigerzeugnissen
Einzelne weiterverarbeitete Erzeugnisse

42

Produktie van walsierijprodukten en van bewerkte walsierijprodukten · Enige verder bewerkte produkten

1000 t

| Zeit Période Periodo Tijdvak | Deutschland (BR) | France | Italia | Nederland | UEBL · BLEU | | EGKS CECA |
|---|---------------------|--------|--------|-----------|-------------------|------------|--------------|
| | | | | | Belgique · België | Luxembourg | |
| U) Verzinkte, verbleite, sonstige überzogene Bleche · Tôles galvanisées, plombées et autrement revêtues | | | | | | | |
| U) Lamiere zincate, piombate e altrimenti rivestite · Verzinkte, verblode andere beklede plaat | | | | | | | |
| 1965 | 447 | 447 | 277 | — | — | 364 | 1 534 |
| 1966 | 624 | 493 | 273 | — | — | 369 | 1 758 |
| 1967 | 700 | 521 | 311 | — | — | 416 | 1 950 |
| 1967 IV | 59 | 47 | 23 | — | — | 39 | 168 |
| V | 54 | 49 | 30 | — | — | 37 | 170 |
| VI | 64 | 49 | 26 | — | — | 29 | 168 |
| VII | 65 | 47 | 28 | — | — | 26 | 167 |
| VIII | 48 | 24 | 24 | — | — | 35 | 130 |
| IX | 66 | 42 | 27 | — | — | 37 | 172 |
| X | 57 | 46 | 26 | — | — | 36 | 165 |
| XI | 57 | 44 | 27 | — | — | 35 | 163 |
| XII | 61 | 38 | 22 | — | — | 34 | 155 |
| 1968 I | 71 | 44 | 25 | — | — | 33 | 173 |
| II | 72 | 41 | 23 | — | — | 33 | 169 |
| III | 79 | 46 | 29 | — | — | 38 | 191 |
| IV | 77 | 50 | 27 | — | — | 35 | 189 |
| V | 78 | 33 | 27 | — | — | 37 | 176 |
| VI | 72 | 39 | 26 | — | — | 37 | 175 |
| VII | 80 | 51 | 28 | — | — | 24 | 184 |
| VIII | 81 | 24 | 24 | — | — | 34 | 164 |
| IX | 77 | 41 | 28 | — | — | 30 | 176 |

V) Transformatoren- und Dynamobleche · Tôles magnétiques

V) Lamierini magnetici · Transformator- en dynamo plaat

| | | | | | | | |
|---------|-----|-----|-----|---|---|----|-----|
| 1965 | 252 | 187 | 82 | — | — | 41 | 562 |
| 1966 | 230 | 187 | 120 | — | — | 49 | 587 |
| 1967 | 230 | 178 | 142 | — | — | 61 | 612 |
| 1967 IV | 18 | 16 | 13 | — | — | 7 | 54 |
| V | 18 | 15 | 12 | — | — | 6 | 51 |
| VI | 19 | 18 | 11 | — | — | 6 | 54 |
| VII | 19 | 15 | 11 | — | — | 5 | 49 |
| VIII | 20 | 8 | 11 | — | — | 2 | 41 |
| IX | 19 | 15 | 13 | — | — | 5 | 51 |
| X | 19 | 16 | 14 | — | — | 6 | 54 |
| XI | 20 | 15 | 12 | — | — | 5 | 52 |
| XII | 18 | 14 | 13 | — | — | 5 | 49 |
| 1968 I | 21 | 16 | 12 | — | — | 6 | 54 |
| II | 20 | 17 | 11 | — | — | 6 | 54 |
| III | 20 | 17 | 13 | — | — | 6 | 56 |
| IV | 19 | 16 | 10 | — | — | 5 | 51 |
| V | 20 | 10 | 10 | — | — | 6 | 46 |
| VI | 19 | 10 | 11 | — | — | 6 | 47 |
| VII | 20 | 14 | 13 | — | — | 3 | 51 |
| VIII | 22 | 6 | 10 | — | — | 5 | 42 |
| IX | 20 | 15 | 12 | — | — | 7 | 54 |

Évolution de la structure de la production des produits finis, exprimée en % de la production totale
 Evoluzione della struttura della produzione dei prodotti finiti espressa in % della produzione totale

| Zeit Période Periodo Tijdvak | Oberbaumaterial Matériel de voie Materiale ferroviario CECA Spoorwegmateriaal | Schwere Profile Profils lourds Profilati pesanti Zware profielen | Flachstahl · Produits plats · Prodotti piatti · Platte produkten | | | | | | | | |
|---------------------------------------|--|---|--|--|--|-----------|--------|---|--------|---|--------|
| | | | Breitflachstahl Larges plats Larghi piatti Universaal staal | Bandstahl u. Röhrenstreifen Feuillards et bandes à tubes à chaud Nastri stretti a caldo comprese bande per tubi Bandstaal en buizenstrip | Bleche (warmgewalzt) Tôles laminées à chaud Lamiere laminata a caldo Warmgewalste plaat | | | Bleche (kaltgewalzt) Tôles laminées à froid Lamiere laminata a freddo Koudgewalste plaat | | Warmbreitband (Fertigerzeugnisse) Coils produits finis Coils prodotti finiti Warmgewalst breedband (eindpr.) | |
| | | | | | ≥ 4,76 mm | 3-4,75 mm | < 3 mm | ≥ 3 mm | < 3 mm | ≥ 3 mm | < 3 mm |
| | | | | | 5 | 6 | 7 | 8 | 9 | 10 | 11 |
| DEUTSCHLAND (BR) | | | | | | | | | | | |
| 1965 | 1,8 | 9,3 | 1,7 | 9,2 | 15,0 | 2,1 | 2,6 | 0,1 | 15,0 | 2,2 | 0,9 |
| 1966 | 1,8 | 9,1 | 1,6 | 9,8 | 15,0 | 2,1 | 1,9 | 0,1 | 16,4 | 2,3 | 1,9 |
| 1967 | 2,1 | 8,3 | 1,5 | 9,1 | 14,0 | 1,8 | 1,3 | 0,1 | 17,7 | 4,2 | 2,5 |
| FRANCE | | | | | | | | | | | |
| 1965 | 2,5 | 7,7 | 0,6 | 7,2 | 7,8 | 2,8 | 3,3 | — | 24,7 | 0,6 | 1,5 |
| 1966 | 1,7 | 7,7 | 0,6 | 7,4 | 8,1 | 2,6 | 2,9 | — | 25,9 | 0,8 | 1,9 |
| 1967 | 1,9 | 7,8 | 0,7 | 7,0 | 8,9 | 2,5 | 2,4 | — | 26,1 | 1,1 | 1,5 |
| ITALIA | | | | | | | | | | | |
| 1965 | 1,9 | 8,0 | 0,1 | 8,1 | 10,8 | 1,3 | 1,0 | 0,2 | 24,2 | 1,4 | 1,3 |
| 1966 | 1,6 | 3,3 | 0,1 | 7,6 | 11,3 | 1,4 | 0,8 | 0,4 | 25,1 | 2,7 | 2,3 |
| 1967 | 1,0 | 4,0 | 0,1 | 7,0 | 12,1 | 1,4 | 0,7 | 0,3 | 23,4 | 3,2 | 2,2 |
| NEDERLAND | | | | | | | | | | | |
| 1965 | — | — | — | 3,9 | 18,2 | 2,3 | 1,0 | — | 47,4 | 2,4 | 10,5 |
| 1966 | — | — | — | 3,3 | 18,5 | 1,5 | 0,9 | — | 47,7 | 0,8 | 8,9 |
| 1967 | — | — | — | 3,7 | 17,5 | 1,2 | 0,6 | — | 49,5 | 1,7 | 4,3 |
| BELGIQUE | | | | | | | | | | | |
| 1965 | 1,1 | 6,0 | 0,6 | 5,7 | 11,7 | 2,9 | 2,5 | 0,1 | 20,7 | 1,3 | 1,3 |
| 1966 | 0,9 | 6,8 | 0,4 | 5,7 | 11,9 | 2,9 | 1,8 | 0,1 | 23,0 | 1,4 | 1,4 |
| 1967 | 0,6 | 6,8 | 0,2 | 4,8 | 11,9 | 2,2 | 1,2 | 0,1 | 25,8 | 2,2 | 2,0 |
| LUXEMBOURG | | | | | | | | | | | |
| 1965 | 1,9 | 21,5 | 0,1 | 19,8 | 3,1 | 2,3 | 0,0 | — | 8,3 | 0,7 | 0,8 |
| 1966 | 1,8 | 23,3 | 0,1 | 20,7 | 3,1 | 2,2 | 0,0 | — | 8,6 | 0,8 | 0,4 |
| 1967 | 2,0 | 23,5 | 0,1 | 20,4 | 3,5 | 1,6 | 0,0 | — | 8,6 | 1,0 | 0,2 |
| EGKS · CECA | | | | | | | | | | | |
| 1965 | 1,9 | 8,7 | 0,9 | 8,5 | 11,7 | 2,2 | 2,3 | 0,1 | 20,1 | 1,6 | 1,5 |
| 1966 | 1,6 | 8,0 | 0,8 | 8,8 | 11,9 | 2,2 | 1,8 | 0,1 | 21,6 | 1,8 | 2,1 |
| 1967 | 1,6 | 7,8 | 0,8 | 8,1 | 11,8 | 1,9 | 1,3 | 0,1 | 22,3 | 2,8 | 2,1 |

Strukturelle Entwicklung der Erzeugung an Walzstahlfertigerzeugnissen in % der Erzeugung insgesamt
 Strukturele ontwikkeling van de productie van walserijproducten in % van de totale productie

43

| Zusammen Total Totale Totaal (3-11) | Sonst. Erzeugn. • Autres produits • Altri prodotti • Overige prod. | | | | Zusammen Total Totale Totaal (13+14+15) | Walzstahlfertigerzeugnisse insgesamt Produits finis Total général Prodotti finiti Totale generale Walserijproducten Totaal geneeraal (1+2+12+17) | Einzelne verarbeitete Erzeugnisse Certains produits finals Alcuni prodotti terminali Enige verder bewerkte producten | | | | Zeit Période Período Tijdvak | |
|---|--|---|---|--|---|---|---|---|--|---|---------------------------------------|---|
| | Walzdraht Fil machine Vergella Walsdraad | Röhren- und -vierkantstahl Ronds et carrés pour tubes Tondi e quadri per tubi Rond- en vierkantstaal voor buizen | Stabstahl Aciers marchands Laminati mercantile Staaftaal | | | | Zusammen Total Totale Totaal | Weißblech, sonst. verz. Bleche Weißband Fer-blanc et tôles étamées Banda e altre lamiere stagnate Blik en and. vertinde plaat | Feinstblech u. Feinstband Fer noir utilisé comme tel Banda nera utilizzata come tale Onvertind blik en band | Verzinkte, verbleite, sonstige überzogene Bleche Tôles revêtues Lamiere rivestite Verzinkte, verode and. bekl. plaat | | Transform.- u. Dynamo-bleche Tôles magnétiques Lamierini magnetici Transformator- en dynamoplaat |
| | | | Insgesamt Total Totale Totaal | darunter: Betonstahl dont: Ronds à béton di cui: Tondi per cemento armato waarvan: betonstaal | | | | | | | | |
| DEUTSCHLAND (BR) | | | | | | | | | | | | |
| 48,8 | 11,7 | 5,4 | 23,0 | 6,4 | 40,1 | 100,0 | 2,1 | 0,1 | 1,8 | 1,0 | 1965 | |
| 51,0 | 11,2 | 5,0 | 21,9 | 5,9 | 38,1 | 100,0 | 2,3 | 0,2 | 2,6 | 1,0 | 1966 | |
| 52,2 | 11,5 | 5,4 | 20,5 | 5,3 | 37,4 | 100,0 | 2,5 | 0,2 | 2,8 | 0,9 | 1967 | |
| FRANCE | | | | | | | | | | | | |
| 48,5 | 13,1 | 3,1 | 25,1 | 9,2 | 41,3 | 100,0 | 3,7 | 0,1 | 3,1 | 1,3 | 1965 | |
| 50,2 | 13,5 | 3,1 | 23,8 | 8,7 | 40,4 | 100,0 | 4,5 | 0,1 | 3,1 | 1,3 | 1966 | |
| 50,2 | 13,2 | 2,9 | 24,0 | 8,7 | 40,1 | 100,0 | 4,7 | 0,2 | 3,6 | 1,2 | 1967 | |
| ITALIA | | | | | | | | | | | | |
| 48,4 | 7,4 | 2,2 | 32,1 | 17,8 | 41,7 | 100,0 | 2,8 | 0,1 | 3,0 | 0,9 | 1965 | |
| 51,7 | 6,7 | 2,0 | 34,6 | 17,1 | 43,3 | 100,0 | 2,7 | 0,0 | 2,8 | 1,2 | 1966 | |
| 50,4 | 6,8 | 2,3 | 35,4 | 18,1 | 44,5 | 100,0 | 2,7 | 0,0 | 2,7 | 1,3 | 1967 | |
| NEDERLAND | | | | | | | | | | | | |
| 85,6 | 7,7 | 0,6 | 6,1 | 3,8 | 14,4 | 100,0 | 11,6 | 0,2 | — | — | 1965 | |
| 81,5 | 8,0 | 1,4 | 9,1 | 7,4 | 18,5 | 100,0 | 13,5 | 0,2 | — | — | 1966 | |
| 78,5 | 8,5 | 0,5 | 12,6 | 9,2 | 21,5 | 100,0 | 14,0 | 0,2 | — | — | 1967 | |
| BELGIE | | | | | | | | | | | | |
| 46,8 | 13,7 | 0,3 | 32,1 | 10,3 | 46,1 | 100,0 | 2,8 | 0,1 | 5,4 | 0,6 | 1965 | |
| 48,6 | 13,5 | 0,8 | 29,4 | 13,6 | 43,7 | 100,0 | 3,2 | 0,1 | 5,8 | 0,7 | 1966 | |
| 50,4 | 12,8 | 0,5 | 28,9 | 13,2 | 42,2 | 100,0 | 3,1 | 0,1 | 5,5 | 0,8 | 1967 | |
| LUXEMBOURG | | | | | | | | | | | | |
| 35,1 | 7,6 | — | 33,8 | 20,4 | 41,4 | 100,0 | — | — | (a) | — | 1965 | |
| 35,9 | 7,4 | — | 31,6 | 18,4 | 39,0 | 100,0 | — | — | (a) | — | 1966 | |
| 35,4 | 7,9 | — | 31,1 | 16,9 | 39,0 | 100,0 | — | — | (a) | — | 1967 | |
| EGKS · CECA | | | | | | | | | | | | |
| 48,9 | 11,2 | 3,3 | 25,9 | 10,4 | 40,5 | 100,0 | 2,9 | 0,2 | 2,5 | 0,9 | 1965 | |
| 51,0 | 10,9 | 3,2 | 25,3 | 10,0 | 39,4 | 100,0 | 3,2 | 0,1 | 2,9 | 1,0 | 1966 | |
| 51,2 | 10,9 | 3,2 | 25,2 | 10,1 | 39,3 | 100,0 | 3,4 | 0,1 | 3,1 | 1,0 | 1967 | |

(a) Comprises dans les données pour la Belgique
 (a) In den Angaben für Belgien einbezogen

(a) Compresi nei dati per il Belgio
 (a) Begrepen onder de cijfers voor België

Part de chaque pays membre dans la production communautaire des principales qualités de fonte et d'acier bruts et des grandes catégories de produits finis

Parte di ciascun paese membro nella produzione comunitaria delle principali qualità di ghisa ed acciaio grezzi e delle grandi categorie di prodotti finiti

%


| Zeit Période Período Tijdvak | Deutschland (BR) | France | Italia | Nederland | UEBL · BLEU | | EGKS CECA |
|--|---------------------|--------|--------|-----------|-------------------|------------|--------------|
| | | | | | Belgique · België | Luxembourg | |
| Roh Eisen · Fonte brute · Ghisa grezza · Ruwijzer | | | | | | | |
| 1965 | 42,7 | 25,0 | 8,7 | 3,7 | 13,3 | 6,6 | 100,0 |
| 1966 | 41,2 | 25,2 | 10,2 | 3,6 | 13,4 | 6,4 | 100,0 |
| 1967 | 41,5 | 23,8 | 11,1 | 3,9 | 13,7 | 6,0 | 100,0 |
| darunter/dont 1. Stahlroh Eisen · 1. Fonte d'affinage di cui/waarvan 1. Ghisa da affinazione · 1. Ruwijzer voor de staalproductie | | | | | | | |
| 1965 | 42,3 | 24,4 | 8,9 | 3,6 | 13,7 | 7,1 | 100,0 |
| 1966 | 40,6 | 24,7 | 10,3 | 3,5 | 14,0 | 6,9 | 100,0 |
| 1967 | 41,3 | 23,4 | 10,9 | 3,8 | 14,2 | 6,4 | 100,0 |
| 2. Gußroh Eisen · 2. Fontes de moulage · 2. Ghisa da fonderia · 2. Gietelijzer | | | | | | | |
| 1965 | 52,5 | 27,8 | 9,2 | 7,5 | 3,0 | — | 100,0 |
| 1966 | 49,0 | 28,4 | 11,8 | 7,2 | 3,6 | — | 100,0 |
| 1967 | 43,1 | 28,4 | 18,4 | 6,9 | 3,2 | — | 100,0 |
| 3. Spiegeleisen u. kohlenstoffreiches Ferro-Mangan · 3. Spiegel et ferro-manganèse carburé 3. Ghisa speculare e ferro-manganèse carburato · 3. Spiegelijzer en koolstofrijk ferro-mangaan | | | | | | | |
| 1965 | 34,6 | 53,4 | 1,5 | — | 10,5 | — | 100,0 |
| 1966 | 38,4 | 46,2 | 1,8 | — | 13,6 | — | 100,0 |
| 1967 | 36,7 | 46,0 | 2,7 | — | 14,6 | — | 100,0 |
| Rohstahl · Acier brut · Acciaio grezzo · Ruwstaal | | | | | | | |
| 1965 | 42,8 | 22,8 | 14,7 | 3,7 | 10,7 | 5,3 | 100,0 |
| 1966 | 41,5 | 23,0 | 16,0 | 3,9 | 10,4 | 5,2 | 100,0 |
| 1967 | 40,8 | 21,9 | 17,7 | 3,8 | 10,8 | 5,0 | 100,0 |
| darunter/dont 1. Thomas · 1. Thomas di cui/waarvan 1. Thomas · 1. Thomas | | | | | | | |
| 1965 | 33,6 | 32,3 | — | — | 21,5 | 12,6 | 100,0 |
| 1966 | 32,6 | 34,2 | — | — | 20,7 | 12,5 | 100,0 |
| 1967 | 29,7 | 35,5 | — | — | 22,6 | 12,2 | 100,0 |
| 2. SM-Martin · 2. SM-Martin · 2. SM-Martin · 2. SM-Martin | | | | | | | |
| 1965 | 58,8 | 17,8 | 19,2 | 2,8 | 1,4 | — | 100,0 |
| 1966 | 56,6 | 18,4 | 20,3 | 3,7 | 1,0 | — | 100,0 |
| 1967 | 55,1 | 17,4 | 22,7 | 3,9 | 0,9 | — | 100,0 |
| 3. Elektro · 3. Electrique · 3. Elettrico · 3. Elektro | | | | | | | |
| 1965 | 30,3 | 17,1 | 46,0 | 2,0 | 4,0 | 0,6 | 100,0 |
| 1966 | 29,1 | 17,5 | 46,6 | 2,8 | 3,5 | 0,5 | 100,0 |
| 1967 | 26,6 | 16,4 | 51,3 | 2,3 | 3,0 | 0,4 | 100,0 |
| 4. Sauerstoffstahl · 4. A l'oxygène pur · 4. All'ossigeno puro · 4. Oxystaal | | | | | | | |
| 1965 | 42,6 | 15,6 | 16,9 | 13,1 | 8,8 | 3,0 | 100,0 |
| 1966 | 43,4 | 14,5 | 18,6 | 10,5 | 10,1 | 2,9 | 100,0 |
| 1967 | 46,3 | 13,2 | 17,1 | 8,7 | 10,8 | 3,9 | 100,0 |

Anteil der einzelnen Mitgliedstaaten an der Gesamterzeugung der Gemeinschaft an wichtigen Roheisensorten und Rohstahlqualitäten sowie an ausgewählten Walzstahlfertigerzeugnissen

44

Aandeel van elk land van de Gemeenschap in de totale productie van de belangrijkste soorten ruwlijzer en ruwstaal, evenals van de voornaamste groepen walserij producten

| Zeit Période Período Tijdvak | Deutschland (BR) | France | Italia | Nederland | UEBL/BLEU | | EGKS CECA |
|--|---------------------|--------|--------|-----------|-----------------|------------|--------------|
| | | | | | Belgique/België | Luxembourg | |
| Walzstahlfertigerzeugnisse · Produits finis · Prodotti finiti · Walserijprodukten | | | | | | | |
| 1965 | 40,7 | 24,1 | 15,0 | 3,5 | 11,1 | 5,6 | 100,0 |
| 1966 | 39,5 | 24,1 | 16,0 | 3,7 | 11,3 | 5,4 | 100,0 |
| 1967 | 38,6 | 22,9 | 17,8 | 3,7 | 11,7 | 5,3 | 100,0 |
| darunter/dont di cul/waarvan 1. Oberbaumaterial · 1. Matériel de voie 1. Materiale ferroviario · 1. Materiaal voor spoorwegen | | | | | | | |
| 1965 | 39,5 | 32,4 | 15,8 | — | 6,5 | 5,8 | 100,0 |
| 1966 | 44,8 | 26,9 | 16,1 | — | 6,1 | 6,1 | 100,0 |
| 1967 | 50,1 | 27,6 | 11,5 | — | 4,2 | 6,6 | 100,0 |
| 2. Schwere Profile · 2. Profilés lourds · 2. Profilati pesanti · 2. Zware profielen | | | | | | | |
| 1965 | 43,5 | 21,3 | 13,8 | — | 7,6 | 13,8 | 100,0 |
| 1966 | 44,9 | 23,2 | 6,5 | — | 9,6 | 15,8 | 100,0 |
| 1967 | 41,6 | 23,1 | 9,1 | — | 10,3 | 15,9 | 100,0 |
| 3. Flachzeugnisse · 3. Produits plats · 3. Prodotti piatti · 3. Platte produkten | | | | | | | |
| 1965 | 40,6 | 23,8 | 14,9 | 6,1 | 10,6 | 4,0 | 100,0 |
| 1966 | 39,5 | 23,8 | 16,2 | 5,9 | 10,8 | 3,8 | 100,0 |
| 1967 | 39,3 | 22,4 | 17,5 | 5,6 | 11,5 | 3,6 | 100,0 |
| 4. Walzdraht · 4. Fil machine · 4. Vergella · 4. Walsdraad | | | | | | | |
| 1965 | 42,3 | 28,2 | 9,8 | 2,4 | 13,5 | 3,8 | 100,0 |
| 1966 | 40,4 | 29,7 | 9,7 | 2,7 | 13,9 | 3,6 | 100,0 |
| 1967 | 40,8 | 27,6 | 11,1 | 2,9 | 13,8 | 3,8 | 100,0 |
| 5. Stabstahl · 5. Aciers marchands · 5. Laminati mercantili · 5. Staafstaal | | | | | | | |
| 1965 | 36,2 | 23,4 | 18,6 | 0,8 | 13,5 | 7,3 | 100,0 |
| 1966 | 34,3 | 22,7 | 21,8 | 1,4 | 13,1 | 6,7 | 100,0 |
| 1967 | 31,3 | 21,8 | 25,0 | 1,8 | 13,7 | 6,5 | 100,0 |



Teil I : Eisenschaffende Industrie

1^{re} Partie: Sidérurgie proprement dite

1^a Parte: Siderurgia propriamente detta

1^e Deel: IJzer- en staalproducerende industrie

III

**Beschäftigte und Löhne
In der Eisen- und Stahlindustrie**

Occupazione e salari nella siderurgia

Emploi et salaires dans la sidérurgie

Bezetting en lonen in de IJzer- en staalindustrie

Évolution de la main-d'œuvre inscrite dans l'industrie sidérurgique

Evoluzione della mano d'opera iscritta nell'industria siderurgica

| Monatsende Fin du mois Fine del mese Einde van de maand | Deutschland (BR) | France | Italia | Nederland | Belgique - België | Luxembourg |
|--|------------------|---------|--------|-----------|-------------------|------------|
| A) Ouvriers - Operai - Arbeiter - Arbeiders (a) | | | | | | |
| 1965 XII | 200 017 | 124 433 | 58 167 | 12 050 | 50 199 | 19 841 |
| 1966 XII | 186 581 | 117 069 | 57 093 | 11 941 | 47 699 | 19 566 |
| 1967 XII | 177 822 | 111 036 | 56 433 | 11 910 | 47 497 | 19 286 |
| 1967 X | 179 772 | 111 925 | 56 478 | 11 989 | 47 607 | 19 327 |
| XI | 179 363 | 111 693 | 56 429 | 11 948 | 47 665 | 19 312 |
| XII | 177 822 | 111 036 | 56 433 | 11 910 | 47 497 | 19 286 |
| 1968 I | 179 156 | 110 413 | 56 456 | 12 045 | 47 514 | 19 233 |
| II | 179 297 | 109 890 | 56 314 | 12 034 | 47 432 | 19 157 |
| III | 178 738 | 109 538 | 56 253 | 12 017 | 47 368 | 19 095 |
| IV | 179 371 | 108 792 | 55 855 | 12 051 | 47 645 | 19 100 |
| V | 179 019 | 108 580 | 55 668 | 12 090 | 47 913 | 19 085 |
| VI | 178 185 | 107 876 | 55 690 | 12 062 | 48 065 | 19 073 |
| VII | 178 427 | 107 871 | 55 901 | 12 039 | 48 109 | 19 044 |
| VIII | 178 391 | 107 894 | 55 936 | 12 074 | 48 070 | 19 032 |
| IX | 177 752 | | 55 952 | | 48 231 | 19 100 |
| B) Employés - Impiegati - Angestellte - Beambten | | | | | | |
| 1965 XII | 42 652 | 30 500 | 11 026 | 6 415 | 9 077 | 2 762 |
| 1966 XII | 42 843 | 29 763 | 11 248 | 6 466 | 9 485 | 2 800 |
| 1967 XII | 41 916 | 29 649 | 11 250 | 6 523 | 9 363 | 2 746 |
| 1967 X | 42 083 | 29 848 | 11 252 | 6 529 | 9 371 | 2 752 |
| XI | 42 209 | 29 711 | 11 268 | 6 528 | 9 371 | 2 754 |
| XII | 41 916 | 29 649 | 11 250 | 6 523 | 9 363 | 2 746 |
| 1968 I | 42 559 | 29 815 | 11 323 | 6 559 | 9 356 | 2 742 |
| II | 43 078 | 29 815 | 11 295 | 6 583 | 9 350 | 2 743 |
| III | 43 029 | 29 837 | 11 292 | 6 627 | 9 346 | 2 748 |
| IV | 43 667 | 29 781 | 11 295 | 6 635 | 9 348 | 2 747 |
| V | 43 595 | 29 815 | 11 304 | 6 656 | 9 326 | 2 748 |
| VI | 43 515 | 29 714 | 11 292 | 6 660 | 9 336 | 2 748 |
| VII | 43 133 | 29 877 | 11 293 | 6 688 | 9 360 | 2 746 |
| VIII | 43 501 | 29 876 | 11 271 | 6 740 | 9 376 | 2 747 |
| IX | 43 506 | | 11 274 | | 9 355 | 2 759 |

(a) Les ouvriers inscrits dans l'industrie sidérurgique (au sens du Traité) sont les ouvriers liés aux entreprises par un contrat de travail prévoyant une rémunération horaire ou journalière (poste)

(b) Y compris les mouvements de main-d'œuvre entre usines de la même société

(a) Operai iscritti nell'industria siderurgica (ai sensi del Trattato) sono gli operai legati alle imprese da un contratto di lavoro, la cui retribuzione è determinata su base oraria o giornaliera (per turno)

(b) Ivi compresi i movimenti della mano d'opera fra stabilimenti della stessa società

Entwicklung der eingeschriebenen Beschäftigten in der Eisen- und Stahlindustrie

Ontwikkeling van het aantal Ingeschreven werknemers in de IJzer- en staalindustrie

45

| Arbeiter Ouvriers Operai Arbeiders | Lehrlinge Apprentis Apprendisti Leerlingen | Angestellte Employés Impiegati Beambten | | Beschäftigte Insgesamt Main-d'œuvre totale Mano d'opera totale Totaal werknemers | Arbeitskräftebewegung (Arbeiter) (b) Mouvement de la main-d'œuvre (ouvriers) (b) Movimento della mano d'opera (operai) (b) Arbeitsverloop (Arbeiders) (b) | | | Monatsende Fin du mois Fine del mese Einde van de maand |
|---|---|--|--|---|--|---|---|--|
| | | Insgesamt Total Totale Totaal | darunter Frauen dont femmes di cui donne waarvan vrouwen | | Zugänge Arrivées Arrivi Aangenomen arbeiders | Abgänge · Départs Partenze · Afgevoerd personeel | | |
| | | | | | | Insgesamt Total Totale Totaal | davon Entlassungen dont licenciements di cui licenziamenti waarvan ontslagen | |
| EGKS · CECA | | | | | EGKS · CECA | | | |
| 1 | 2 | 3 | 4 | 5 (1 + 2 + 3) | 6 | 7 | 8 | |
| 464 707 | 13 195 | 102 432 | 15 015 | 580 334 | 2 194 | 5 601 | 903 | XII 1965 |
| 439 949 | 13 355 | 102 605 | 15 134 | 555 909 | 1 861 | 5 656 | 804 | XII 1966 |
| 423 984 | 10 918 | 101 447 | 14 837 | 536 349 | 2 264 | 4 690 | 1 212 | XII 1967 |
| 427 098 | 11 031 | 101 835 | 14 907 | 539 964 | 4 192 | 5 593 | 733 | X 1967 |
| 426 410 | 10 983 | 101 841 | 14 903 | 539 234 | 2 597 | 3 285 | 590 | XI |
| 423 984 | 10 918 | 101 447 | 14 837 | 536 349 | 2 264 | 4 690 | 1 212 | XII |
| 424 817 | 10 896 | 102 354 | 14 855 | 538 067 | 5 892 | 5 059 | 626 | I 1968 |
| 424 124 | 11 147 | 102 864 | 15 089 | 538 135 | 3 444 | 4 137 | 804 | II |
| 423 009 | 10 895 | 102 879 | 15 123 | 536 783 | 3 723 | 4 838 | 731 | III |
| 422 814 | 9 833 | 103 473 | 15 342 | 536 120 | 5 276 | 5 471 | 871 | IV |
| 422 355 | 9 761 | 103 444 | 15 159 | 535 560 | 3 895 | 4 354 | 757 | V |
| 420 951 | 9 721 | 103 265 | 15 548 | 533 937 | 3 856 | 5 260 | 756 | VI |
| 421 391 | 9 770 | 103 097 | 15 399 | 534 258 | 6 264 | 5 824 | 869 | VII |
| 421 397 | 11 239 | 103 511 | 15 396 | 536 147 | 5 060 | 5 054 | 634 | VIII |

(a) Eingeschriebene Arbeiter in der Eisen- und Stahlindustrie (im Sinne des Vertrages) sind Arbeiter, die hauptberuflich in einem arbeitsvertraglichen Verhältnis zum Unternehmen stehen und deren Bezahlung auf stündlicher oder täglicher Basis (Schicht) erfolgt
(b) Einschließlich der Arbeitskräftebewegung zwischen Werken derselben Gesellschaft

(a) Ingeschreven arbeiders in de IJzer- en staalindustrie zijn arbeiders, die op arbeidscontract in dienst van de onderneming staan en op uur- of dag (ploeg) loon werken
(b) Met inbegrip van de mutaties tussen fabrieken van eenzelfde maatschappij

Nombre d'ouvriers présents, par service, dans l'ensemble de la Communauté

Numero di operai presenti, ripartiti per reparto nell'insieme della Comunità

Zahl der anwesenden Arbeiter nach Produktionsstätten in der Gemeinschaft insgesamt

Aantal aanwezige arbeiders per productieafdeling voor de Gemeenschap als geheel

| Eisen- und Stahlindustrie in der Abgrenzung des Vertrages Industrie sidérurgique au sens du Traité Industria siderurgica al sensi del Trattato Ijzer- en staalindustrie in de zin van het Verdrag | 1966 31.12 | 1967 31.12 | 1968 31.3 | 1968 30.6 |
|---|---|---|---|---|
| Hüttenkokerelen · Cokeries sidérurgiques Cokerie siderurgiche · Cokesfabrieken hoogovens | 6 956 | 6 539 | 6 394 | 6 360 |
| Hochofenwerke (a) · Hauts fourneaux (a) Alti forni (a) · Hoogovenbedrijven (a) | 30 427 | 29 703 | 31 372 | 31 411 |
| Stahlwerke { Thomas Aciéries { SM · Martin · Martin · S.M. Acciaierie { Elektro · Electricques · Elettriche · Elektro Staalabrieken { Sonstige · Autres · Altre · Andere Zusammen · Total · Totale · Totaal | 17 336 20 297 14 861 3 248 55 742 | 14 939 18 933 15 192 5 123 54 187 | 13 422 19 323 15 257 7 741 55 743 | 13 234 19 847 15 022 8 269 56 372 |
| Warmwalzwerke · Laminoirs à chaud Laminatoi a caldo · Warmwalserijen | 119 147 | 114 002 | 116 325 | 116 309 |
| Kaltwalzwerke · Laminoirs à froid Laminatoi a freddo · Koudwalserijen | 18 816 | 18 800 | 19 834 | 20 273 |
| Walzwerke zusammen · Ensemble des laminoirs Totale laminatoi · Walserijen te zamen | 137 963 | 132 802 | 136 159 | 136 582 |
| Verzinneret, Verzinkeret, Verbleieret Etamage, galvanisation, plombage Stagnatura, zincatura, piombatura Installaties voor vertinnen, verzinken, verloden | 5 093 | 5 356 | 6 024 | 6 243 |
| Selbständige Hilfs- und Nebenbetriebe Services auxiliaires et annexes autonomes Servizi ausiliari e annessi autonomi Zelfstandige hulp- en nevenbedrijven | 162 224 | 157 870 | 148 314 | 147 711 |
| Arbeiter in der Verwaltung · Ouvriers de l'administration Operai dell'amministrazione · Arbeiders bij de administratie | 6 699 | 6 256 | 6 258 | 6 118 |
| Arbeiter insgesamt · Total général ouvriers Totale generale operai · Arbeiders totaal | 405 104 | 392 713 | 390 264 | 390 797 |
| darunter Frauen · dont femmes di cui donne · waarvan vrouwen | 6 489 | 6 092 | 6 073 | 5 966 |

(a) Y compris fours électriques à fonte et la préparation du minerai
Ivi compresi forni elettrici per ghisa e la preparazione del minerale

(a) Einschließlich Elektro-Rohisenwerke und Erzvorbereitung
Met inbegrip van de bedrijven voor de productie van elektro-ruwijzer en
ertsbereiding

Heures de travail effectuées par les ouvriers

Geleistete Arbeitsstunden der Arbeiter

47

Ore di lavoro effettuate dagli operai

Gewerkte arbeidsuren van de arbeiders

millions d'heures

In Mio Stunden

milioni di ore

in miljoenen uren

| Zeit Période Periodo Tijdvak | Deutschland (BR) | France | Italia | Nederland | UEBL · BLEU | | EGKS CECA |
|---------------------------------------|---------------------|--------|--------|-----------|-------------------|------------|--------------|
| | | | | | Belgique · België | Luxembourg | |
| 1965 | 392,1 | 272,2 | 118,3 | 22,3 | 107,3 | 39,4 | 951,5 |
| 1966 | 359,5 | 253,6 | 113,2 | 22,4 | 98,2 | 38,1 | 885,1 |
| 1967 | 332,1 | 236,1 | 114,6 | 22,0 | 95,9 | 37,5 | 838,3 |
| 1965 I | 33,9 | 24,1 | 9,9 | 1,8 | 9,6 | 3,4 | 82,7 |
| II | 32,3 | 22,8 | 9,5 | 1,8 | 9,0 | 3,2 | 78,6 |
| III | 35,5 | 25,0 | 10,4 | 2,0 | 9,8 | 3,4 | 86,1 |
| IV | 32,5 | 23,5 | 10,1 | 1,8 | 9,2 | 3,3 | 80,4 |
| V | 32,9 | 22,8 | 10,2 | 1,8 | 9,0 | 3,3 | 80,0 |
| VI | 31,1 | 22,9 | 9,8 | 1,8 | 9,0 | 3,2 | 77,8 |
| VII | 33,1 | 21,3 | 10,1 | 1,8 | 7,8 | 3,3 | 77,4 |
| VIII | 31,6 | 17,7 | 8,4 | 1,7 | 8,4 | 3,1 | 70,9 |
| IX | 32,4 | 22,7 | 9,9 | 1,9 | 9,0 | 3,3 | 79,2 |
| X | 33,0 | 23,7 | 10,1 | 2,0 | 9,2 | 3,3 | 81,3 |
| XI | 32,2 | 22,5 | 9,9 | 1,9 | 8,6 | 3,2 | 78,4 |
| XII | 31,6 | 23,0 | 9,9 | 1,9 | 8,9 | 3,3 | 78,6 |
| 1966 I | 31,7 | 22,7 | 9,5 | 1,9 | 8,9 | 3,4 | 78,1 |
| II | 29,9 | 21,5 | 8,8 | 1,8 | 8,3 | 3,1 | 73,3 |
| III | 33,3 | 23,5 | 9,8 | 2,0 | 9,1 | 3,4 | 81,1 |
| IV | 30,0 | 21,5 | 9,0 | 1,8 | 8,4 | 3,2 | 74,0 |
| V | 30,4 | 21,0 | 10,0 | 1,9 | 7,9 | 3,1 | 74,4 |
| VI | 29,8 | 21,9 | 8,9 | 1,8 | 8,4 | 3,2 | 74,0 |
| VII | 30,1 | 19,4 | 9,3 | 1,6 | 6,9 | 3,1 | 70,4 |
| VIII | 29,4 | 16,0 | 8,6 | 1,8 | 7,5 | 2,9 | 66,2 |
| IX | 29,3 | 21,2 | 9,8 | 1,9 | 8,3 | 3,1 | 73,6 |
| X | 29,8 | 22,1 | 9,9 | 2,0 | 8,4 | 3,2 | 75,4 |
| XI | 28,8 | 21,0 | 9,6 | 1,9 | 8,0 | 3,1 | 72,4 |
| XII | 27,2 | 21,8 | 9,8 | 1,9 | 8,2 | 3,2 | 72,1 |
| 1967 I | 29,2 | 22,1 | 9,8 | 1,9 | 8,4 | 3,3 | 74,8 |
| II | 26,8 | 19,9 | 9,2 | 1,8 | 7,8 | 3,1 | 68,6 |
| III | 28,3 | 21,8 | 10,1 | 1,9 | 8,5 | 3,3 | 73,9 |
| IV | 28,0 | 17,3 | 9,3 | 1,8 | 8,2 | 3,2 | 68,3 |
| V | 26,2 | 20,0 | 10,0 | 1,8 | 7,9 | 3,1 | 69,2 |
| VI | 28,0 | 21,0 | 9,8 | 1,8 | 8,3 | 3,1 | 71,9 |
| VII | 27,6 | 17,8 | 9,7 | 1,6 | 6,9 | 3,1 | 66,7 |
| VIII | 27,2 | 15,3 | 8,2 | 1,8 | 7,1 | 2,9 | 62,5 |
| IX | 27,5 | 20,0 | 9,6 | 1,9 | 8,2 | 3,1 | 70,3 |
| X | 28,8 | 21,0 | 10,0 | 1,9 | 8,5 | 3,2 | 73,4 |
| XI | 27,9 | 20,1 | 9,6 | 1,9 | 8,0 | 3,1 | 70,6 |
| XII | 26,6 | 19,7 | 8,9 | 1,9 | 8,1 | 3,1 | 68,2 |
| 1968 I | 26,7 | 20,8 | 9,4 | 1,9 | 8,4 | 3,2 | 70,4 |
| II | 27,3 | 19,7 | 9,4 | 1,8 | 7,9 | 3,0 | 69,1 |
| III | 29,1 | 20,6 | 9,7 | 1,9 | 8,4 | 3,2 | 72,9 |
| IV | 27,7 | 19,6 | 9,4 | 1,8 | 8,1 | 3,1 | 69,5 |
| V | 28,5 | 13,9 | 9,7 | 1,9 | 8,3 | 3,2 | 65,4 |
| VI | 25,4 | 16,0 | 9,1 | 1,8 | 7,9 | 2,9 | 63,1 |
| VII | 28,1 | 18,4 | 9,5 | 1,7 | 7,1 | 3,0 | 67,8 |
| VIII | 28,2 | 14,6 | 8,0 | 1,8 | 7,6 | 2,9 | 63,0 |
| IX | 27,8 | | 9,3 | | 8,1 | 3,0 | |

Salaire horaire moyen dans l'industrie sidérurgique au sens du Traité (salaire direct) (a)

Durchschnittliche Bruttostundenlöhne in der Eisen- und Stahlindustrie in der Abgrenzung des Vertrages (Direktlohn) (a)

Salario orario medio nell'industria siderurgica ai sensi del Trattato (salario diretto) (a)

Gemiddelde bruto-uurlonen in de ijzer- en staalindustrie in de zin van het Verdrag (directe lonen) (a)

| Zeit Période Periodo Tijdvak | Deutschland (BR) | France | Italia | Nederland | Belgique · België | Luxembourg |
|---------------------------------------|---------------------|--------|--------|-----------|-------------------|------------|
| | DM | Fr. | Lit. | Fl. | Fb. | Fibg |
| 1963 III VI IX XII | 4,14 | 3,48 | 441 | 3,16 | 48,10 | 55,98 |
| | 4,38 | 3,58 | 475 | 3,18 | 50,68 | 58,84 |
| | 4,29 | 3,62 | 469 | 3,20 | 50,59 | 59,37 |
| | 4,45 | 3,67 | 490 | 3,24 | 51,36 | 59,61 |
| 1964 IV X | 4,36 | 3,67 | 484 | 3,55 | 53,18 | 61,79 |
| | 4,64 | 3,80 | 508 | 3,82 | 55,95 | 63,20 |
| 1965 I IV X | 4,77 | 3,91 | 545 | 4,01 | 58,31 | 67,60 |
| | 5,04 | 3,88 | 543 | 4,16 | 58,39 | 68,14 |
| | 4,97 | 4,02 | 559 | 4,10 | 59,93 | 70,02 |
| 1966 I IV X | 4,96 | 4,07 | 575 | 4,32 | 61,98 | 71,06 |
| | 5,13 | 4,07 | 579 | 4,36 | 62,32 | 71,05 |
| | 5,21 | 4,22 | 576 | 4,45 | 65,39 | 73,36 |
| 1967 I IV X | 5,17 | 4,26 | 609 | 4,77 | 64,94 | 72,93 |
| | 5,32 | 4,30 | 612 | 4,80 | 67,17 | 73,39 |
| | 5,33 | 4,42 | 611 | 4,73 | 69,54 | 74,30 |
| 1968 I IV X | 5,39 | 4,47 | 626 | 5,09 | 70,13 | 78,40 |
| | 5,55 | 4,55 | 634 | 5,29 | 71,77 | 78,56 |
| | | | | | 73,59 | |

(a) Salaire brut directement lié au travail effectif des ouvriers

Salario lordo direttamente dipendente dal lavoro effettuato dagli operai

(a) Direkter Lohn, der in unmittelbarem Zusammenhang mit dem Arbeits-einsatz steht

Directe lonen, die onmiddellijk in verband staan met de effectieve werk prestatie der arbeiders

Teil I: Eisenschaffende Industrie

1^{re} Partie: Sidérurgie proprement dite

1^a Parte: Siderurgia propriamente detta

1^o Deel: IJzer- en staalproducerende industrie

IV

**Aufträge und Lieferungen,
Bezüge, Weiterauswalzer
Ordinazioni e consegne,
Arrivi, Rllaminatori**

**Commandes et livraisons
Réceptions, Relamineurs
Orders en leveringen,
Aanvoer, Herwalserijen**

Commandes nouvelles, livraisons et carnets de commandes (quantités et indices) pour l'ensemble des usines de la Communauté
Nuove ordinazioni, consegna e carico di ordinazione (quantità e indici) per gli stabilimenti della Comunità

| Zeit Période Periodo Tijdvak | EGKS · CECA | | | | Dritte Länder Pays tiers Paesi terzi Derde landen | | Insgesamt Total Totale Totaal | |
|---------------------------------------|--|--|--|--------------------|--|--------------------|--|--------------------|
| | Inlands- Markt Marché intérieur Mercato interno Binnen- landse markt | Öbrige Staaten der EGKS Autres pays CECA Altri paesi CECA And. landen der EGKS | Insgesamt Total Totale Totaal | | | | | |
| | 1000 t | | | Ø 1955/56 - 100 | 1000 t | Ø 1955/56 - 100 | 1000 t | Ø 1955/56 - 100 |
| | 1 | 2 | 3 | 4 | 5 | 6 | 7 | 8 |

I. Auftragselgänge (a) · Commandes nouvelles (a) · Nuove ordinazioni (a) · Nieuwe orders (a)
A) Stahl (b) · Acier (b) · Acciaio (b) · Staal (b)

| | | | | | | | | |
|----------|--------|--------|--------|-----|--------|-----|--------|-----|
| 1965 | 36 157 | 9 444 | 45 601 | 144 | 13 626 | 158 | 59 227 | 147 |
| 1966 | 37 974 | 9 975 | 47 949 | 151 | 12 804 | 149 | 60 753 | 151 |
| 1967 | 37 746 | 10 111 | 47 857 | 151 | 14 964 | 174 | 62 821 | 156 |
| 1967 VII | 3 043 | 765 | 3 808 | 144 | 1 052 | 147 | 4 860 | 145 |
| VIII | 2 768 | 772 | 3 540 | 134 | 1 111 | 155 | 4 651 | 139 |
| IX | 3 137 | 803 | 3 940 | 149 | 1 217 | 170 | 5 157 | 154 |
| X | 3 218 | 909 | 4 127 | 156 | 1 263 | 176 | 5 390 | 161 |
| XI | 3 141 | 836 | 3 977 | 151 | 1 549 | 216 | 5 526 | 165 |
| XII | 3 380 | 952 | 4 332 | 164 | 1 389 | 194 | 5 721 | 171 |
| 1968 I | 3 430 | 1 063 | 4 493 | 170 | 1 601 | 223 | 6 094 | 182 |
| II | 3 678 | 1 072 | 4 750 | 180 | 1 609 | 224 | 6 359 | 190 |
| III | 3 626 | 1 163 | 4 789 | 182 | 1 184 | 165 | 5 973 | 178 |
| IV | 3 792 | 1 044 | 4 836 | 183 | 1 225 | 171 | 6 061 | 181 |
| V | 3 441 | 986 | 4 427 | 168 | 1 177 | 164 | 5 604 | 167 |
| VI | 3 198 | 1 009 | 4 208 | 160 | 1 362 | 178 | 5 570 | 166 |
| VII | 3 974 | 1 130 | 5 104 | 193 | 1 386 | 193 | 6 490 | 193 |

B) Roh Eisen · Fonte · Ghisa · Ruwlfizer

| | | | | | | | | |
|----------|-------|-----|-------|-----|-------|-----|-------|-----|
| 1965 | 2 939 | 728 | 3 667 | 69 | 336 | 65 | 4 003 | 69 |
| 1966 | 2 661 | 739 | 3 400 | 64 | 410 | 79 | 3 810 | 66 |
| 1967 | 2 629 | 962 | 3 591 | 70 | 1 135 | 220 | 4 726 | 83 |
| 1967 VII | 204 | 97 | 301 | 68 | 151 | 351 | 452 | 93 |
| VIII | 246 | 45 | 291 | 66 | 18 | 42 | 309 | 64 |
| IX | 211 | 57 | 268 | 61 | 29 | 67 | 297 | 61 |
| X | 207 | 72 | 279 | 63 | 19 | 44 | 298 | 62 |
| XI | 292 | 81 | 373 | 85 | -15 | -35 | 358 | 74 |
| XII | 312 | 121 | 433 | 98 | -13 | -30 | 420 | 87 |
| 1968 I | 382 | 63 | 445 | 101 | 30 | 70 | 475 | 98 |
| II | 317 | 113 | 430 | 98 | -22 | -54 | 408 | 84 |
| III | 600 | 78 | 678 | 154 | 20 | 47 | 698 | 144 |
| IV | 248 | 56 | 304 | 69 | 19 | 44 | 323 | 67 |
| V | 162 | 121 | 283 | 64 | 20 | 47 | 303 | 63 |
| VI | 242 | 56 | 298 | 68 | 12 | 28 | 310 | 64 |
| VII | 255 | 76 | 331 | 75 | 40 | 93 | 371 | 77 |

(a) Commandes nettes comprenant toutes les commandes laminables enregistrées, déduction faite des annulations
 Ordinanze nette comprendenti tutte le ordinazioni di laminazioni registrate, deduzione fatta degli annullamenti

(b) Produits finis et finals, lingots, demi-produits et coils en acier ordinaire (excepté pour relaminage dans la Communauté)

Prodotti finiti e terminali, lingotti, semi-lavorati e coils in acciaio comune, ad eccezione del materiale destinato alla rilaminazione nella Comunità

(a) Verbuchte Aufträge nach Absetzung der Streichungen

Genoteerde bestellingen na afrek der geannuleerde bestellingen (netto-bestellingen)

(b) Walzstahlfertigerzeugnisse und weiterverarbeitete Fertigerzeugnisse Blöcke, Halbzeug und Warmbreitband aus Massenstahl (ohne zum Weiterauswalzen in der Gemeinschaft bestimmte Mengen)
 Walsierijproducten en verder bewerkte walsierijproducten, blokken, half-fabrikkat en warmgew. breedband uit gewoon staal (materiaal bestemd voor uitwalsing in de Gemeenschap niet inbegrepen)

Auftragseingänge, Lieferungen und Auftragsbestände (Mengen und Indizes) der Werke der Gemeinschaft

49

Nieuwe orders, leveringen en stand der bestellingen (hoeveelheid en index) van de bedrijven in de Gemeenschap

| EGKS · CECA | | | | Dritte Länder | | Insgesamt | | III | | Zeit Période Periodo Tijdvak |
|--|--|--------------------|--------|--------------------|--------|--------------------|--------|----------------------------------|----|---------------------------------------|
| Inlands- Markt Marché Intérieur Mercato Interno Binnen- landse markt | Öbrige Staaten der EGKS Autres pays CECA Altri paesi CECA And. landen der EGKS | Insgesamt | | Pays tiers | | Total | | Auftragsbestände Insgesamt | | |
| | | Total | | Paesi terzi | | Totale | | Carnets de commande total | | |
| | | Totale | | Derde landen | | Totale | | Carico di ordinazione totale | | |
| | | Totaal | | | | Totaal | | Stand der bestellingen totaal | | |
| 1000 t | | ∅ 1955/56 = 100 | 1000 t | ∅ 1955/56 = 100 | 1000 t | ∅ 1955/56 = 100 | 1000 t | ∅ 1955/56 = 100 | | |
| 9 | 10 | 11 | 12 | 13 | 14 | 15 | 16 | 17 | 18 | |

II. Lieferungen · Livraisons · Consegne · Leveringen

A) Stahl (a) · Acier (a) · Acciaio (a) · Staal (a)

| | | | | | | | | | | |
|--------|--------|--------|-----|--------|-----|--------|-----|--------|----|----------|
| 38 035 | 9 624 | 47 659 | 153 | 13 940 | 178 | 61 599 | 158 | 9 425 | 66 | 1965 |
| 38 231 | 10 076 | 48 307 | 155 | 12 345 | 158 | 60 652 | 156 | 9 570 | 67 | 1966 |
| 38 398 | 10 357 | 48 755 | 157 | 14 650 | 187 | 63 405 | 163 | 9 928 | 69 | 1967 |
| 3 100 | 757 | 3 857 | 149 | 1 164 | 179 | 5 021 | 155 | 10 107 | 71 | VII 1967 |
| 2 782 | 721 | 3 503 | 135 | 1 158 | 178 | 4 661 | 144 | 10 309 | 72 | VIII |
| 3 403 | 919 | 4 322 | 167 | 1 377 | 211 | 5 699 | 176 | 9 737 | 68 | IX |
| 3 420 | 917 | 4 343 | 168 | 1 384 | 212 | 5 727 | 177 | 9 486 | 66 | X |
| 3 312 | 949 | 4 261 | 165 | 1 056 | 162 | 5 317 | 164 | 9 635 | 67 | XI |
| 3 131 | 959 | 4 090 | 158 | 1 330 | 204 | 5 420 | 167 | 9 928 | 69 | XII |
| 3 202 | 944 | 4 146 | 160 | 1 150 | 171 | 5 296 | 163 | 10 614 | 74 | I 1968 |
| 3 295 | 988 | 4 283 | 165 | 1 199 | 184 | 5 482 | 169 | 11 422 | 80 | II |
| 3 565 | 1 040 | 4 605 | 178 | 1 426 | 219 | 6 031 | 186 | 11 518 | 81 | III |
| 3 448 | 976 | 4 424 | 171 | 1 297 | 199 | 5 721 | 177 | 11 642 | 82 | IV |
| 3 341 | 888 | 4 229 | 163 | 1 198 | 184 | 5 427 | 167 | 11 840 | 83 | V |
| 3 357 | 938 | 4 295 | 166 | 1 172 | 180 | 5 467 | 169 | 11 983 | 84 | VI |
| 3 606 | 956 | 4 562 | 176 | 1 233 | 189 | 5 785 | 179 | 12 745 | 89 | VII |

B) Roh Eisen · Fonte · Ghisa · Ruwizjer

| | | | | | | | | | | |
|-------|-----|-------|----|-------|-----|-------|----|-------|-----|----------|
| 2 976 | 710 | 3 686 | 73 | 335 | 72 | 4 021 | 73 | 570 | 74 | 1965 |
| 2 669 | 686 | 3 355 | 67 | 433 | 92 | 3 788 | 69 | 640 | 83 | 1966 |
| 2 563 | 882 | 3 445 | 68 | 1 080 | 231 | 4 512 | 82 | 902 | 117 | 1967 |
| 176 | 61 | 237 | 57 | 67 | 172 | 304 | 66 | 1 222 | 159 | VII 1967 |
| 154 | 68 | 222 | 53 | 140 | 359 | 362 | 79 | 961 | 125 | VIII |
| 237 | 74 | 311 | 74 | 135 | 346 | 446 | 97 | 943 | 123 | IX |
| 243 | 76 | 319 | 76 | 46 | 118 | 365 | 80 | 883 | 115 | X |
| 267 | 79 | 346 | 83 | 66 | 169 | 412 | 90 | 827 | 108 | XI |
| 237 | 75 | 312 | 74 | 45 | 154 | 357 | 78 | 902 | 117 | XII |
| 290 | 83 | 373 | 89 | 21 | 54 | 394 | 86 | 1 000 | 130 | I 1968 |
| 257 | 88 | 345 | 82 | 33 | 85 | 378 | 83 | 1 028 | 134 | II |
| 287 | 95 | 382 | 91 | 53 | 136 | 435 | 95 | 740 | 96 | III |
| 270 | 83 | 353 | 84 | 21 | 54 | 374 | 82 | 960 | 125 | IV |
| 261 | 79 | 340 | 81 | 24 | 62 | 364 | 79 | 684 | 89 | V |
| 248 | 74 | 322 | 77 | 31 | 79 | 353 | 77 | 867 | 113 | VI |
| 250 | 60 | 310 | 74 | 27 | 69 | 337 | 74 | 889 | 116 | VII |

(a) Produits finis et finals, lingots, demi-produits et coils en acier ordinaire (excepté pour relaminage dans la Communauté)

(a) Walzstahlfertigerzeugnisse und weiterverarbeitete Fertigerzeugnisse Blöcke, Halbzeug und Warmbreitband aus Massenstein (ohne zum Weiterauswalzen in der Gemeinschaft bestimmte Mengen)

Prodotti finiti e terminali, lingotti, semi-lavorati e coils in acciaio comune, ad eccezione del materiale destinato alla rifilazione nella Comunità

Walserijprodukten en verder bewerkte walserijprodukten, blokken, half-fabriek en warmgew. breedband uit gewoon staal (materiaal bestemd voor uitwalsing in de Gemeenschap niet inbegrepen)

Réceptions des usines en produits de relaminage
par provenance

Arrivi di prodotti per rilaminazione agli stabilimenti,
a seconda della provenienza

Bezüge der Werke an Erzeugnissen zum Weiter
auswalzen nach der Herkunft

Aanvoer bij de bedrijven van produkten bestemd voor
uitwalsing, naar land van herkomst

1000 t

EGKS · CECA

| Zeit Période Periodo Tijdvak | Herkunft · Provenance · Provenienza · Herkomst | | | | | | | | | |
|--|--|--|--|--------|--------|-----------|--------------|--|--|--|
| | And. Werke d. Gesellsch. Aut. Usines d.l. société Alt. stabil. d. società And. bedrij- ven v.d. maatsch. | And. Ge- sellsch. d. Landes Aut. sociétés du pays Alt. società d. paese And. maatsch. in eigen land | Andere Länder der Gemeinschaft (a) Autres pays de la Communauté (a) Altri paesi della Comunità (a) Andere landen van de Gemeenschap (a) | | | | | Dritte Länder Pays tiers Paesi terzi Derde landen | Insgesamt Total Totale Totaal | |
| | | | Deutsch- land (BR) | France | Italia | Nederland | UEBL BLEU | | | Insgesamt Total Totale Totaal |
| | | | | | | | | | | |
| 1 | 2 | 3 | 4 | 5 | 6 | 7 | 8 | 9 | 10 | |
| Blöcke · Lingots · Lingotti · Blokken | | | | | | | | | | |
| 1965 | 2 324 | 1 722 | 10 | 68 | 1 | 56 | 49 | 184 | 25 | 4 255 |
| 1966 | 2 149 | 1 756 | 4 | 95 | 4 | 68 | 67 | 238 | 120 | 4 263 |
| 1967 | 2 297 | 1 764 | 31 | 99 | 5 | 94 | 58 | 287 | 377 | 4 725 |
| 1967 1 | 581 | 478 | 10 | 26 | — | 26 | 15 | 77 | 106 | 1 242 |
| 2 | 562 | 446 | 16 | 29 | — | 27 | 19 | 91 | 85 | 1 184 |
| 3 | 514 | 452 | 4 | 21 | 3 | 32 | 13 | 73 | 90 | 1 129 |
| 4 | 639 | 387 | 2 | 23 | 2 | 8 | 12 | 47 | 94 | 1 167 |
| 1968 1 | 606 | 434 | 3 | 26 | — | 8 | 7 | 44 | 23 | 1 107 |
| 2 | 551 | 509 | 13 | 18 | — | 20 | 7 | 58 | 40 | 1 158 |
| Halbzeug · Demi-produits · Semilavorati · Halffabrikaat | | | | | | | | | | |
| 1965 | 5 386 | 4 869 | 358 | 86 | 2 | 463 | 911 | 88 | 11 254 | |
| 1966 | 4 944 | 5 236 | 384 | 119 | 1 | 80 | 343 | 927 | 83 | 11 190 |
| 1967 | 5 294 | 5 003 | 488 | 111 | 3 | 35 | 330 | 967 | 168 | 11 432 |
| 1967 1 | 1 287 | 1 170 | 118 | 25 | 1 | 4 | 87 | 235 | 49 | 2 741 |
| 2 | 1 352 | 1 257 | 152 | 24 | 1 | 32 | 78 | 287 | 60 | 2 956 |
| 3 | 1 218 | 1 280 | 116 | 39 | 1 | 0 | 77 | 233 | 34 | 2 765 |
| 4 | 1 437 | 1 296 | 103 | 22 | 1 | 0 | 87 | 213 | 25 | 2 971 |
| 1968 1 | 1 524 | 1 326 | 102 | 25 | — | 13 | 96 | 236 | 26 | 3 112 |
| 2 | 1 417 | 1 302 | 79 | 16 | — | 74 | 82 | 251 | 43 | 3 013 |
| Warmbreitband · Coils · Coils · Warmgewalst breedband | | | | | | | | | | |
| 1965 | 3 662 | 3 710 | 156 | 64 | 9 | 125 | 185 | 539 | 697 | 8 608 |
| 1966 | 3 971 | 4 266 | 250 | 69 | 6 | 222 | 238 | 785 | 636 | 9 658 |
| 1967 | 4 568 | 4 360 | 224 | 56 | 21 | 237 | 202 | 740 | 700 | 10 368 |
| 1967 1 | 1 134 | 1 096 | 43 | 28 | 20 | 50 | 60 | 201 | 169 | 2 600 |
| 2 | 1 208 | 1 106 | 86 | 9 | 2 | 66 | 56 | 219 | 159 | 2 692 |
| 3 | 1 063 | 1 024 | 62 | 10 | 16 | 63 | 37 | 188 | 178 | 2 453 |
| 4 | 1 162 | 1 134 | 32 | 9 | 1 | 41 | 48 | 131 | 194 | 2 621 |
| 1968 1 | 1 370 | 1 239 | 31 | 9 | 1 | 43 | 49 | 133 | 204 | 2 946 |
| 2 | 1 155 | 1 181 | 70 | 26 | 3 | 48 | 48 | 195 | 183 | 2 714 |
| Insgesamt · Total · Totale · Totaal | | | | | | | | | | |
| 1965 | 11 372 | 10 301 | 524 | 218 | 12 | 183 | 697 | 1 634 | 810 | 24 117 |
| 1966 | 11 064 | 11 258 | 638 | 283 | 11 | 370 | 648 | 1 950 | 839 | 25 111 |
| 1967 | 12 159 | 11 127 | 743 | 266 | 29 | 366 | 590 | 1 994 | 1 245 | 26 525 |
| 1967 1 | 3 002 | 2 744 | 171 | 79 | 21 | 80 | 162 | 513 | 324 | 6 583 |
| 2 | 3 122 | 2 809 | 254 | 62 | 3 | 125 | 153 | 597 | 304 | 6 832 |
| 3 | 2 795 | 2 756 | 182 | 70 | 20 | 95 | 127 | 494 | 302 | 6 347 |
| 4 | 3 238 | 2 817 | 137 | 54 | 4 | 49 | 147 | 391 | 313 | 6 759 |
| 1968 1 | 3 500 | 2 999 | 136 | 60 | 1 | 64 | 152 | 413 | 253 | 7 165 |
| 2 | 3 123 | 2 992 | 162 | 60 | 3 | 142 | 137 | 504 | 266 | 6 885 |

(a) Ces données représentent les livraisons de chaque pays de la CECA aux autres pays de la CECA

Questi dati rappresentano le consegne di ogni singolo paese della Comunità agli altri paesi della Comunità

(a) Diese Angaben stellen die Lieferungen eines jeden Landes der Gemeinschaft in die übrigen Länder der Gemeinschaft dar

Deze cijfers geven de leveringen weer van elk land van de Gemeenschap naar de andere landen van de EGKS

Réceptions des usines en produits de relaminage
par provenance

Arrivi di prodotti per rilaminazione agli stabilimenti,
a seconda della provenienza

Bezüge der Werke an Erzeugnissen zum Weiter-
auswalzen nach der Herkunft

Aanvoer bij de bedrijven van produkten bestemd voor
uitwalsing, naar land van herkomst

51

DEUTSCHLAND (BR)

1000 t

| Zeit Période Periodo Tijdvak | Herkunft · Provenance · Provenienza · Herkomst | | | | | | | Dritte Länder Pays tiers Paesi terzi Derde landen | Insgesamt Total Totale Totaal |
|--|---|---|--|--------|-----------|--------------|--|--|--|
| | And. Werke d. Gesellsch. Autr. usines de la société Alt. stabil. d. società And. bedrijv. v. d. maatsch. | Andere Gesellsch. d. Landes Autr. sociétés du pays Alt. società d. paese Andere maatsch. in eigen land | Andere Länder der Gemeinschaft Autres pays de la Communauté Altri paesi della Comunità Andere landen van de Gemeenschap | | | | | | |
| | | | France | Italia | Nederland | UEBL BLEU | Insgesamt Total Totale Totaal | | |
| | 1 | 2 | 3 | 4 | 5 | 6 | 7 | | |
| Blöcke · Lingots · Lingotti · Blokken | | | | | | | | | |
| 1965 | 710 | 596 | — | 1 | 0 | — | 1 | 1 | 1 308 |
| 1966 | 411 | 576 | — | 4 | — | — | 4 | 14 | 1 005 |
| 1967 | 463 | 531 | 0 | 5 | 39 | — | 44 | 27 | 1 065 |
| 1967 | 1 | 95 | 146 | 0 | — | — | 0 | 22 | 263 |
| | 2 | 113 | 120 | — | — | 20 | 20 | 3 | 256 |
| | 3 | 115 | 140 | — | 3 | 18 | 21 | 1 | 277 |
| | 4 | 140 | 126 | — | 2 | — | 2 | — | 268 |
| 1968 | 1 | 88 | 204 | 0 | — | — | 0 | 1 | 293 |
| | 2 | 83 | 245 | — | — | 17 | 5 | 22 | 372 |
| | 3 | 89 | 251 | 1 | — | 5 | 0 | 39 | 385 |
| Halbzeug · Demi-produits · Semilavorati · Halffabrikaat | | | | | | | | | |
| 1965 | 2 982 | 3 266 | 54 | 0 | 0 | 264 | 318 | 4 | 6 570 |
| 1966 | 2 785 | 3 263 | 53 | — | 74 | 185 | 312 | 16 | 6 376 |
| 1967 | 2 912 | 2 954 | 46 | — | 34 | 147 | 227 | 4 | 6 097 |
| 1967 | 1 | 691 | 687 | 13 | — | 3 | 34 | 50 | 1 430 |
| | 2 | 757 | 781 | 9 | — | 31 | 32 | 72 | 1 611 |
| | 3 | 711 | 779 | 10 | — | 0 | 41 | 51 | 1 542 |
| | 4 | 754 | 707 | 13 | — | 0 | 40 | 53 | 1 514 |
| 1968 | 1 | 772 | 786 | 13 | — | 8 | 47 | 68 | 1 629 |
| | 2 | 772 | 783 | 9 | — | 47 | 40 | 96 | 1 651 |
| | 3 | 841 | 800 | 10 | 5 | 72 | 43 | 130 | 1 773 |
| Warmbreitband · Coils · Coils · Warmgewalst breedband | | | | | | | | | |
| 1965 | 61 | 1 828 | 17 | — | 0 | — | 17 | 369 | 2 275 |
| 1966 | 160 | 2 012 | 21 | — | — | 1 | 22 | 442 | 2 636 |
| 1967 | 578 | 1 741 | 24 | — | — | 1 | 25 | 489 | 2 833 |
| 1967 | 1 | 143 | 422 | 6 | — | — | 6 | 114 | 685 |
| | 2 | 155 | 422 | 6 | — | — | 6 | 89 | 672 |
| | 3 | 138 | 446 | 6 | — | — | 6 | 127 | 717 |
| | 4 | 141 | 451 | 7 | — | — | 8 | 159 | 759 |
| 1968 | 1 | 136 | 558 | 6 | — | — | 4 | 10 | 851 |
| | 2 | 138 | 592 | 6 | — | 5 | — | 11 | 892 |
| | 3 | 157 | 623 | 8 | — | — | 10 | 160 | 958 |
| Insgesamt · Total · Totale · Totaal | | | | | | | | | |
| 1965 | 3 753 | 5 690 | 71 | 1 | 0 | 264 | 336 | 374 | 10 153 |
| 1966 | 3 356 | 5 851 | 74 | 4 | 74 | 186 | 338 | 472 | 10 017 |
| 1967 | 3 953 | 5 226 | 70 | 5 | 73 | 148 | 296 | 520 | 9 995 |
| 1967 | 1 | 929 | 1 255 | 19 | — | 3 | 34 | 56 | 2 378 |
| | 2 | 1 025 | 1 323 | 15 | — | 51 | 32 | 98 | 2 539 |
| | 3 | 964 | 1 365 | 16 | 3 | 18 | 41 | 78 | 2 536 |
| | 4 | 1 035 | 1 284 | 20 | 2 | 0 | 41 | 63 | 2 541 |
| 1968 | 1 | 996 | 1 548 | 19 | — | 8 | 51 | 78 | 2 773 |
| | 2 | 993 | 1 620 | 15 | — | 69 | 45 | 129 | 2 915 |
| | 3 | 1 087 | 1 674 | 19 | 5 | 77 | 53 | 154 | 3 116 |

Réceptions des usines en produits de relaminage
par provenance

Arrivi di prodotti per rilaminazione agli stabilimenti,
a seconda della provenienza

Bezüge der Werke an Erzeugnissen zum Weiter-
auswalzen nach der Herkunft

Aanvoer bij de bedrijven van produkten bestemd voor
uitwalsing, naar land van herkomst

1000 t

FRANCE

| Zeit Période Periodo Tijdvak | Herkunft · Provenance · Provenienza · Herkomst | | | | | | | | Insgesamt Total Totale Totaal |
|--|---|---|--|--------|------------|--------------|--|--|--|
| | And. Werke d. Gesellsch. Autr. usines de la société Alt. stabil. d. società And. bedrijv. v. d. maatsch. | Andere Gesellsch. d. Landes Autr. sociétés du pays Alt. società d. paese Andere maatsch. in eigen land | Andere Länder der Gemeinschaft Autres pays de la Communauté Altri paesi della Comunità Andere landen van de Gemeenschap | | | | | Dritte Länder Pays tiers Paesi terzi Derde landen | |
| | | | Deutsch- land (BR) | Italia | Niederland | UEBL BLEU | Insgesamt Total Totale Totaal | | |
| | | | | | | | | | |
| 1 | 2 | 3 | 4 | 5 | 6 | 7 | 8 | 9 | |
| Blöcke · Lingots · Lingotti · Blokken | | | | | | | | | |
| 1965 | 201 | 473 | 5 | — | — | 48 | 53 | 0 | 727 |
| 1966 | 197 | 552 | 4 | — | — | 65 | 69 | — | 818 |
| 1967 | 221 | 593 | 6 | — | — | 54 | 60 | — | 874 |
| 1967 | 1 | 55 | 156 | 1 | — | — | 15 | 16 | 227 |
| 2 | 48 | 159 | 1 | — | — | — | 17 | 18 | 225 |
| 3 | 48 | 139 | 2 | — | — | — | 11 | 13 | 200 |
| 4 | 70 | 138 | 2 | — | — | — | 12 | 14 | 222 |
| 1968 | 1 | 78 | 147 | 2 | — | — | 7 | 9 | 234 |
| 2 | 59 | 129 | 2 | — | — | — | 2 | 4 | 192 |
| Halbzeug · Demi-produits · Semilavorati · Halffabrikaat | | | | | | | | | |
| 1965 | 1 246 | 808 | 329 | — | — | 167 | 496 | 5 | 2 555 |
| 1966 | 1 176 | 915 | 365 | — | — | 123 | 488 | 0 | 2 579 |
| 1967 | 1 040 | 778 | 366 | 3 | — | 136 | 505 | 12 | 2 335 |
| 1967 | 1 | 311 | 173 | 79 | 1 | — | 35 | 115 | 599 |
| 2 | 239 | 184 | 104 | 1 | — | — | 41 | 146 | 581 |
| 3 | 218 | 173 | 90 | 1 | — | — | 30 | 121 | 512 |
| 4 | 272 | 248 | 93 | 1 | — | — | 29 | 123 | 643 |
| 1968 | 1 | 312 | 239 | 88 | — | 3 | 36 | 127 | 678 |
| 2 | 269 | 206 | 72 | — | — | 27 | 26 | 125 | 600 |
| Warmbreitband · Coils · Coils · Warmgewalst breedband | | | | | | | | | |
| 1965 | 1 081 | 960 | 75 | 5 | 18 | 135 | 233 | 9 | 2 283 |
| 1966 | 1 069 | 1 122 | 47 | 6 | 17 | 183 | 253 | 3 | 2 447 |
| 1967 | 1 103 | 1 215 | 56 | 21 | 36 | 164 | 277 | 9 | 2 604 |
| 1967 | 1 | 297 | 321 | 13 | 2 | 5 | 44 | 64 | 683 |
| 2 | 300 | 306 | 19 | 2 | 4 | 4 | 45 | 70 | 683 |
| 3 | 216 | 270 | 18 | 16 | 26 | 33 | 93 | 1 | 580 |
| 4 | 290 | 317 | 6 | 1 | 1 | 42 | 50 | — | 657 |
| 1968 | 1 | 380 | 314 | 12 | 1 | 4 | 40 | 57 | 752 |
| 2 | 216 | 231 | 18 | 3 | 4 | 40 | 65 | — | 512 |
| Insgesamt · Total · Totale · Totaal | | | | | | | | | |
| 1965 | 2 528 | 2 241 | 409 | 5 | 18 | 350 | 782 | 14 | 5 565 |
| 1966 | 2 442 | 2 589 | 416 | 6 | 17 | 371 | 810 | 3 | 5 844 |
| 1967 | 2 364 | 2 586 | 428 | 24 | 36 | 354 | 842 | 21 | 5 813 |
| 1967 | 1 | 663 | 650 | 93 | 3 | 5 | 94 | 195 | 1 509 |
| 2 | 587 | 649 | 124 | 3 | 4 | 103 | 234 | 19 | 1 489 |
| 3 | 482 | 582 | 110 | 17 | 26 | 74 | 227 | 1 | 1 292 |
| 4 | 632 | 703 | 101 | 2 | 1 | 83 | 187 | 0 | 1 522 |
| 1968 | 1 | 770 | 700 | 102 | 1 | 7 | 83 | 193 | 1 664 |
| 2 | 544 | 566 | 92 | 3 | 31 | 68 | 194 | 0 | 1 304 |

Réceptions des usines en produits de relaminage par provenance

Arrivi di prodotti per rilaminazione agli stabilimenti, a seconda della provenienza

Bezüge der Werke an Erzeugnissen zum Weiterauswalzen nach der Herkunft

Aanvoer bij de bedrijven van produkten bestemd voor uitwalsing, naar land van herkomst

53

ITALIA

1000 t

| Zeit Période Periodo Tijdvak | Herkunft · Provenance · Provenienza · Herkomst | | | | | | | | Insgesamt Total Totale Totaal |
|--|---|---|--|--------|-----------|--------------|--|--|--|
| | And. Werke d. Gesellsch. Autr. usines de la société Alt. stabil. d. società And. bedrijv. v. d. maatsch. | Andere Gesellsch. d. Landes Autr. sociétés du pays Alt. società d. paese Andere maatsch. in eigen land | Andere Länder der Gemeinschaft Autres pays de la Communauté Altri paesi della Comunità Andere landen van de Gemeenschap | | | | | Dritte Länder Pays tiers Paesi terzi Derde landen | |
| | | | Deutsch- land (BR) | France | Nederland | UEBL BLEU | Insgesamt Total Totale Totaal | | |
| | 1 | 2 | 3 | 4 | 5 | 6 | 7 | 8 | |
| Blöcke · Lingots · Lingotti · Blokken | | | | | | | | | |
| 1965 | 454 | 643 | — | 1 | — | 1 | 2 | 14 | 1 113 |
| 1966 | 344 | 624 | — | — | — | 2 | 2 | 80 | 1 050 |
| 1967 | 466 | 590 | 0 | — | — | 4 | 4 | 78 | 1 138 |
| 1967 1 | 103 | 165 | 0 | — | — | 0 | 0 | 25 | 293 |
| 2 | 104 | 159 | — | — | — | 2 | 2 | 18 | 283 |
| 3 | 136 | 136 | — | — | — | 2 | 2 | 10 | 284 |
| 4 | 123 | 129 | — | — | — | — | — | 25 | 277 |
| 1968 1 | 114 | 78 | 0 | 0 | — | — | 0 | 14 | 206 |
| 2 | 90 | 129 | 1 | — | — | — | 1 | 18 | 238 |
| 3 | 84 | 173 | 0 | — | — | — | 0 | — | 257 |
| Halbzeug · Demi-products · Semilavorati · Halffabrikaat | | | | | | | | | |
| 1965 | 690 | 404 | 22 | 16 | 2 | 32 | 72 | 11 | 1 177 |
| 1966 | 616 | 572 | 7 | 40 | 3 | 35 | 85 | 4 | 1 277 |
| 1967 | 956 | 753 | 65 | 33 | 1 | 47 | 146 | 50 | 1 905 |
| 1967 1 | 191 | 168 | 19 | 7 | 1 | 18 | 45 | 7 | 411 |
| 2 | 258 | 171 | 24 | 9 | 1 | 5 | 39 | 12 | 480 |
| 3 | 191 | 206 | 18 | 11 | 0 | 6 | 35 | 21 | 453 |
| 4 | 316 | 207 | 4 | 6 | 0 | 18 | 28 | 10 | 561 |
| 1968 1 | 313 | 163 | 10 | 8 | 1 | 13 | 32 | 3 | 511 |
| 2 | 257 | 179 | 1 | 5 | 0 | 6 | 12 | 9 | 457 |
| 3 | 263 | 196 | 7 | 10 | 0 | 8 | 25 | 6 | 490 |
| Warmbreitband · Coils · Coils · Warmgewalst breedband | | | | | | | | | |
| 1965 | 1 383 | 812 | 78 | 21 | 43 | 3 | 145 | 234 | 2 574 |
| 1966 | 1 489 | 975 | 117 | 7 | 63 | — | 187 | 89 | 2 740 |
| 1967 | 1 552 | 1 266 | 94 | — | 41 | 2 | 137 | 74 | 3 029 |
| 1967 1 | 380 | 301 | 23 | — | 9 | — | 32 | 17 | 730 |
| 2 | 385 | 341 | 26 | — | 17 | 1 | 44 | 21 | 791 |
| 3 | 432 | 282 | 25 | — | 8 | 1 | 34 | 28 | 776 |
| 4 | 356 | 343 | 19 | — | 7 | — | 26 | 7 | 732 |
| 1968 1 | 448 | 345 | 11 | — | 10 | 0 | 21 | 20 | 834 |
| 2 | 406 | 329 | 16 | — | 10 | 2 | 28 | 20 | 783 |
| 3 | 446 | 249 | 19 | — | 10 | 5 | 34 | 25 | 754 |
| Insgesamt · Total · Totale · Totaal | | | | | | | | | |
| 1965 | 527 | 1 859 | 100 | 38 | 45 | 36 | 219 | 259 | 4 864 |
| 1966 | 2 449 | 2 171 | 124 | 47 | 66 | 37 | 274 | 173 | 5 067 |
| 1967 | 2 974 | 2 609 | 159 | 33 | 42 | 53 | 287 | 202 | 6 072 |
| 1967 1 | 674 | 634 | 42 | 7 | 10 | 18 | 77 | 49 | 1 434 |
| 2 | 747 | 671 | 50 | 9 | 18 | 8 | 85 | 51 | 1 554 |
| 3 | 759 | 624 | 43 | 11 | 8 | 9 | 71 | 59 | 1 513 |
| 4 | 795 | 679 | 23 | 6 | 7 | 18 | 54 | 42 | 1 570 |
| 1968 1 | 875 | 586 | 21 | 8 | 11 | 13 | 53 | 37 | 1 551 |
| 2 | 753 | 637 | 18 | 5 | 10 | 8 | 41 | 47 | 1 478 |
| 3 | 793 | 618 | 26 | 10 | 10 | 13 | 59 | 31 | 1 501 |

Réceptions des usines en produits de relaminage
par provenanceArrivi di prodotti per rilaminazione agli stabilimenti,
a seconda della provenienzaBezüge der Werke an Erzeugnissen zum Weiter-
auswalzen nach der HerkunftAanvoer bij de bedrijven van produkten bestemd voor
uitwalsing, naar land van herkomst

1000 t

NEDERLAND

| Zeit Période Periodo Tijdvak | Herkunft · Provenance · Provenienza · Herkomst | | | | | | | | Insgesamt Total Totale Totaal |
|--|---|---|--|--------|--------|--------------|--|--|--|
| | And. Werke d. Gesellsch. Autr. usines de la société Alt. stabil. d. società And. bedrijf. v. d. maatsch. | Andere Gesellsch. d. Landes Autr. sociétés du pays Alt. società d. paese Andere maatsch. in eigen land | Andere Länder der Gemeinschaft Autres pays de la Communauté Altri paesi della Comunità Andere landen van de Gemeenschap | | | | | Dritte Länder Pays tiers Paesi terzi Derde landen | |
| | | | Deutsch- land (BR) | France | Italia | UEBL BLEU | Insgesamt Total Totale Totaal | | |
| | 1 | 2 | 3 | 4 | 5 | 6 | 7 | 8 | |
| Blöcke · Lingots · Lingotti · Blokken | | | | | | | | | |
| 1965 | — | — | 5 | — | — | — | 5 | 10 | 15 |
| 1966 | — | 4 | — | — | — | — | — | 22 | 26 |
| 1967 | — | 12 | — | — | — | — | — | 247 | 259 |
| 1967 | 1 | 5 | — | — | — | — | — | 41 | 46 |
| | 2 | 3 | — | — | — | — | — | 58 | 61 |
| | 3 | 2 | — | — | — | — | — | 79 | 81 |
| | 4 | 2 | — | — | — | — | — | 68 | 70 |
| 1968 | 1 | 4 | — | — | — | — | — | 8 | 12 |
| | 2 | 4 | 9 | — | — | — | 9 | — | 13 |
| Halbzeug · Demi-produits · Semilavorati · Halffabrikaat | | | | | | | | | |
| 1965 | — | — | 0 | — | — | 0 | 0 | 47 | 47 |
| 1966 | — | 34 | 1 | — | — | — | 1 | 59 | 94 |
| 1967 | — | 63 | 10 | 11 | — | — | 21 | 57 | 141 |
| 1967 | 1 | 11 | 10 | — | — | — | 10 | 17 | 38 |
| | 2 | 13 | — | — | — | — | — | 16 | 29 |
| | 3 | 18 | — | 11 | — | — | 11 | 9 | 38 |
| | 4 | 21 | — | — | — | — | — | 15 | 36 |
| 1968 | 1 | 26 | 0 | — | — | — | 0 | 15 | 41 |
| | 2 | 20 | — | — | — | 10 | 10 | 15 | 45 |
| Warmbreitband · Coils · Coils · Warmgewalst breedband | | | | | | | | | |
| 1965 | — | — | — | — | — | 47 | 47 | — | 47 |
| 1966 | — | — | 70 | — | — | 54 | 124 | — | 124 |
| 1967 | — | — | 57 | — | — | 35 | 92 | — | 92 |
| 1967 | 1 | — | — | — | — | 16 | 16 | — | 16 |
| | 2 | — | 37 | — | — | 10 | 47 | — | 47 |
| | 3 | — | 17 | — | — | 3 | 20 | — | 20 |
| | 4 | — | 3 | — | — | 5 | 8 | — | 8 |
| 1968 | 1 | — | 5 | — | — | 5 | 10 | — | 10 |
| | 2 | — | 34 | 20 | — | 6 | 60 | — | 60 |
| Insgesamt · Total · Totale · Totaal | | | | | | | | | |
| 1965 | — | — | 5 | — | — | 47 | 52 | 57 | 109 |
| 1966 | — | 38 | 71 | — | — | 54 | 125 | 81 | 244 |
| 1967 | — | 75 | 67 | 11 | — | 35 | 113 | 304 | 492 |
| 1967 | 1 | 16 | 10 | — | — | 16 | 26 | 58 | 100 |
| | 2 | 16 | 37 | — | — | 10 | 47 | 74 | 137 |
| | 3 | 20 | 17 | 11 | — | 3 | 31 | 88 | 139 |
| | 4 | 23 | 3 | — | — | 5 | 8 | 83 | 114 |
| 1968 | 1 | 30 | 5 | — | — | 5 | 10 | 23 | 63 |
| | 2 | 24 | 43 | 20 | — | 16 | 79 | 15 | 118 |

Réceptions des usines en produits de relaminage par provenance

Arrivi di prodotti per rilaminazione agli stabilimenti, a seconda della provenienza

Bezüge der Werke an Erzeugnissen zum Weiterauswalzen nach der Herkunft

Aanvoer bij de bedrijven van produkten bestemd voor uitwalsing, naar land van herkomst

55

UEBL · BLEU

1000 t

| Zeit Période Periodo Tijdvak | Herkunft · Provenance · Provenienza · Herkomst | | | | | | | | Insgesamt Total Totale Totaal |
|--|---|---|--|--------|--------|-----------|--|--|--|
| | And. Werke d. Gesellsch. Autr. usines de la société Alt. stabil. d. società And. bedrijv. v. d. maatsch. | Andere Gesellsch. d. Landes Autr. sociétés du pays Alt. società d. paese Andere maatsch. in eigen land | Andere Länder der Gemeinschaft Autres pays de la Communauté Altri paesi della Comunità Andere landen van de Gemeenschap | | | | | Dritte Länder Pays tiers Paesi terzi Derde landen | |
| | | | Deutsch- land (BR) | France | Italia | Nederland | Insgesamt Total Totale Totaal | | |
| | | | | | | | | | |
| Blöcke · Lingots · Lingotti · Blokken | | | | | | | | | |
| 1965 | 959 | 10 | — | 67 | — | 56 | 123 | — | 1 092 |
| 1966 | 1 197 | 0 | — | 95 | — | 68 | 163 | 4 | 1 364 |
| 1967 | 1 147 | 38 | 25 | 99 | — | 55 | 179 | 25 | 1 389 |
| 1967 | 1 | 2 | 3 | 4 | 1 | 2 | 3 | 3 | |
| | 328 | 6 | 9 | 26 | — | 26 | 61 | 18 | 413 |
| | 297 | 5 | 15 | 29 | — | 7 | 51 | 6 | 359 |
| | 215 | 35 | 2 | 21 | — | 14 | 37 | — | 287 |
| | 306 | 8 | — | 23 | — | 8 | 31 | 1 | 330 |
| 1968 | 1 | 2 | 3 | | | | | | |
| | 326 | 1 | 1 | 26 | — | 8 | 35 | — | 362 |
| | 319 | 2 | 1 | 18 | — | 3 | 22 | — | 343 |
| | 244 | — | 1 | 20 | — | — | 21 | — | 265 |
| Halbzeug · Demi-produits · Semilavorati · Halffabrikaat | | | | | | | | | |
| 1965 | 468 | 391 | 7 | 16 | 2 | 0 | 25 | 21 | 905 |
| 1966 | 367 | 452 | 11 | 26 | 1 | 3 | 41 | 4 | 864 |
| 1967 | 386 | 455 | 47 | 21 | — | 0 | 68 | 45 | 954 |
| 1967 | 1 | 2 | 3 | 4 | | | | | |
| | 94 | 131 | 10 | 5 | — | 0 | 15 | 23 | 263 |
| | 98 | 108 | 24 | 6 | — | — | 30 | 19 | 255 |
| | 98 | 104 | 8 | 7 | — | — | 15 | 3 | 220 |
| | 95 | 113 | 6 | 3 | — | — | 9 | 0 | 217 |
| 1968 | 1 | 2 | 3 | | | | | | |
| | 127 | 112 | 4 | 4 | — | 1 | 9 | 5 | 253 |
| | 119 | 114 | 6 | 2 | — | — | 8 | 19 | 260 |
| | 127 | 128 | 8 | 2 | — | 1 | 11 | 17 | 283 |
| Warmbreitband · Coils · Coils · Warmgewalst breedband | | | | | | | | | |
| 1965 | 1 137 | 110 | 3 | 26 | 4 | 64 | 97 | 85 | 1 429 |
| 1966 | 1 253 | 157 | 16 | 41 | — | 142 | 199 | 102 | 1 711 |
| 1967 | 1 335 | 138 | 17 | 32 | — | 160 | 209 | 128 | 1 810 |
| 1967 | 1 | 2 | 3 | 4 | | | | | |
| | 314 | 52 | 7 | 22 | — | 36 | 65 | 37 | 468 |
| | 368 | 37 | 4 | 3 | — | 45 | 52 | 42 | 499 |
| | 277 | 26 | 2 | 4 | — | 29 | 35 | 22 | 360 |
| | 375 | 23 | 4 | 2 | — | 33 | 39 | 28 | 465 |
| 1968 | 1 | 2 | 3 | | | | | | |
| | 406 | 22 | 3 | 3 | — | 29 | 35 | 36 | 499 |
| | 395 | 29 | 2 | 0 | — | 29 | 31 | 12 | 467 |
| | 377 | 17 | 0 | — | — | 29 | 29 | 18 | 441 |
| Insgesamt · Total · Totale · Totaal | | | | | | | | | |
| 1965 | 2 564 | 511 | 10 | 109 | 6 | 120 | 245 | 106 | 3 426 |
| 1966 | 2 817 | 609 | 27 | 162 | 1 | 213 | 403 | 110 | 3 939 |
| 1967 | 2 868 | 631 | 89 | 152 | — | 215 | 456 | 198 | 4 153 |
| 1967 | 1 | 2 | 3 | 4 | | | | | |
| | 736 | 189 | 26 | 53 | — | 62 | 141 | 78 | 1 144 |
| | 763 | 150 | 43 | 38 | — | 52 | 133 | 67 | 1 113 |
| | 590 | 165 | 12 | 32 | — | 43 | 87 | 25 | 867 |
| | 776 | 128 | 10 | 28 | — | 41 | 79 | 29 | 1 012 |
| 1968 | 1 | 2 | 3 | | | | | | |
| | 859 | 135 | 8 | 33 | — | 38 | 79 | 41 | 1 114 |
| | 833 | 145 | 9 | 20 | — | 32 | 61 | 31 | 1 070 |
| | 748 | 145 | 9 | 22 | — | 30 | 61 | 35 | 989 |

Livraisons totales des usines de la Communauté, par pays de provenance et par pays de destination (réceptions), de lingots et de demi-produits en acier ordinaire (coils exclus) pour utilisation directe (a) en dehors de la sidérurgie du Traité

Consegna totale degli stabilimenti della Comunità, per paese di provenienza e per paese di destinazione (arrivi), di lingotti e semilavorati in acciaio comune (coils escl.) per utilizzazione diretta fuori dall'industria del Trattato (a)

1000 t

| Zeit Période Tijdvak | Herkunftsland · Pays de provenance · Paese di provenienza · Land van herkomst | | | | | |
|---|---|--------|--------|-----------|--------------|--------------|
| | Deutschland (BR) | France | Italia | Nederland | UEBL BLEU | EGKS CECA |
| | 1 | 2 | 3 | 4 | 5 | 6 |
| A. Rohblöcke · Lingots · Lingotti · Blokken (b) | | | | | | |
| 1965 | 871 | 291 | 827 | 14 | 69 | 2 072 |
| 1966 | 758 | 225 | 763 | 6 | 19 | 1 771 |
| 1967 | 678 | 244 | 799 | 9 | 19 | 1 749 |
| 1965 1 | 201 | 77 | 202 | 2 | 18 | 500 |
| 2 | 234 | 77 | 207 | 2 | 17 | 537 |
| 3 | 225 | 61 | 204 | 6 | 15 | 511 |
| 4 | 211 | 76 | 214 | 4 | 19 | 524 |
| 1966 1 | 193 | 59 | 203 | 3 | 5 | 463 |
| 2 | 209 | 61 | 180 | 2 | 6 | 458 |
| 3 | 175 | 50 | 185 | 1 | 4 | 415 |
| 4 | 181 | 55 | 194 | 0 | 4 | 434 |
| 1967 1 | 174 | 56 | 202 | 0 | 5 | 437 |
| 2 | 172 | 68 | 217 | 2 | 5 | 464 |
| 3 | 169 | 53 | 183 | 3 | 4 | 412 |
| 4 | 163 | 67 | 197 | 4 | 5 | 436 |
| 1968 1 | 187 | 54 | 190 | 2 | 6 | 439 |
| 2 | 167 | 63 | 215 | 2 | 5 | 452 |
| B. Halbzeug · Demi-produits · Semilavorati · Halffabrikaat (c) | | | | | | |
| 1965 | 1 306 | 290 | 131 | 116 | 333 | 2 176 |
| 1966 | 994 | 340 | 128 | 79 | 248 | 1 789 |
| 1967 | 1 330 | 402 | 64 | 278 | 219 | 2 293 |
| 1965 1 | 298 | 78 | 34 | 0 | 62 | 472 |
| 2 | 276 | 62 | 28 | 14 | 57 | 437 |
| 3 | 420 | 64 | 30 | 56 | 104 | 674 |
| 4 | 312 | 86 | 39 | 46 | 110 | 593 |
| 1966 1 | 297 | 110 | 30 | 29 | 88 | 554 |
| 2 | 217 | 90 | 33 | 32 | 48 | 420 |
| 3 | 219 | 56 | 30 | 2 | 78 | 385 |
| 4 | 261 | 84 | 35 | 16 | 35 | 430 |
| 1967 1 | 327 | 112 | 25 | 51 | 59 | 574 |
| 2 | 294 | 108 | 20 | 56 | 47 | 525 |
| 3 | 335 | 92 | 17 | 85 | 53 | 582 |
| 4 | 374 | 90 | 2 | 86 | 60 | 612 |
| 1968 1 | 289 | 76 | 12 | 60 | 58 | 495 |
| 2 | 253 | 51 | 14 | 23 | 43 | 384 |

(a) Y compris les livraisons dans le pays où se trouvent les usines et les livraisons vers les pays tiers

(b) Lingots pour tubes et pour forge

(c) Demi-produits pour forge et autre utilisation directe

(a) Ivi comprese le consegne nel paese dove sono situati gli stabilimenti e le consegne nei paesi terzi

(b) Lingotti per tubi e per fucatura

(c) Semi-prodotti per fucatura e per utilizzazione diretta

Gesamtlieferungen von Werken der Gemeinschaft nach Herkunfts- und Bestimmungsländern (Zugänge) an Blöcken und Halbzeug (Massenstahl — ohne Coils) zum unmittelbaren Verbrauch außerhalb der Eisen- und Stahlindustrie im Sinne des Vertrages (a)

56

Totale leveringen van de bedrijven van de Gemeenschap aan blokken en halffabrikaat (gewoon staal — uitgezonderd warmgewalst breedband) bestemd voor gebruik buiten de Ijzer- en staalindustrie in de zin van het Verdrag (verdeeld naar land van herkomst of bestemming) (a)

1000 t

| Bestimmungsland · Pays de destination · Paesi di destinazione · Land van bestemming | | | | | | | | Zeit Période Periode Tijdvak |
|---|--------|--------|------------|--------------|--------------|--|--|---------------------------------------|
| Deutschland (BR) | France | Italia | Niederland | UEBL BLEU | EGKS CECA | Dritte Länder Pays tiers Paesi terzi Derde landen | Insgesamt Total Totale Totaal | |
| 7 | 8 | 9 | 10 | 11 | 12 | 13 | 14 | |
| C. Rohblöcke · Lingots · Lingotti · Blokken (b) | | | | | | | | |
| 856 | 279 | 796 | 2 | 89 | 2 022 | 50 | 2 072 | 1965 |
| 742 | 225 | 742 | 1 | 27 | 1 736 | 35 | 1 771 | 1966 |
| 677 | 246 | 793 | 0 | 26 | 1 743 | 6 | 1 749 | 1967 |
| 200 | 75 | 189 | 1 | 22 | 487 | 13 | 500 | 1 1965 |
| 232 | 77 | 191 | 0 | 22 | 522 | 15 | 537 | 2 |
| 219 | 61 | 203 | 0 | 22 | 505 | 6 | 511 | 3 |
| 205 | 66 | 213 | 1 | 23 | 508 | 16 | 524 | 4 |
| 188 | 59 | 195 | 1 | 8 | 451 | 12 | 463 | 1 1966 |
| 205 | 61 | 175 | 0 | 8 | 449 | 9 | 458 | 2 |
| 173 | 50 | 182 | — | 6 | 410 | 5 | 415 | 3 |
| 176 | 55 | 190 | 0 | 5 | 426 | 9 | 434 | 4 |
| 172 | 56 | 199 | 0 | 7 | 434 | 3 | 437 | 1 1967 |
| 172 | 68 | 215 | 0 | 6 | 461 | 2 | 464 | 2 |
| 170 | 54 | 182 | 0 | 6 | 412 | — | 412 | 3 |
| 163 | 68 | 197 | 0 | 7 | 436 | 0 | 436 | 4 |
| 188 | 55 | 190 | — | 6 | 439 | — | 439 | 1 1968 |
| 168 | 65 | 210 | 0 | 5 | 448 | 4 | 452 | 2 |
| D. Halbzeug · Demi-produits · Semilavorati · Halffabrikaat (c) | | | | | | | | |
| 724 | 105 | 110 | 0 | 23 | 962 | 1 214 | 2 176 | 1965 |
| 641 | 107 | 135 | 0 | 24 | 907 | 882 | 1 789 | 1966 |
| 482 | 129 | 74 | 0 | 29 | 714 | 1 579 | 2 293 | 1967 |
| 193 | 28 | 21 | 0 | 8 | 250 | 222 | 472 | 1 1965 |
| 185 | 27 | 23 | 0 | 5 | 240 | 197 | 437 | 2 |
| 190 | 23 | 28 | — | 6 | 247 | 427 | 674 | 3 |
| 156 | 27 | 38 | — | 4 | 225 | 368 | 593 | 4 |
| 163 | 30 | 30 | 0 | 6 | 229 | 325 | 554 | 1 1966 |
| 170 | 29 | 35 | 0 | 6 | 240 | 180 | 420 | 2 |
| 170 | 20 | 33 | 0 | 4 | 227 | 158 | 385 | 3 |
| 138 | 28 | 37 | 0 | 8 | 211 | 219 | 430 | 4 |
| 133 | 34 | 28 | 0 | 6 | 201 | 373 | 574 | 1 1967 |
| 116 | 40 | 22 | 0 | 7 | 185 | 340 | 525 | 2 |
| 121 | 24 | 19 | 0 | 6 | 171 | 411 | 582 | 3 |
| 112 | 30 | 5 | 0 | 10 | 157 | 455 | 612 | 4 |
| 130 | 31 | 16 | 0 | 11 | 188 | 307 | 495 | 1 1968 |
| 167 | 26 | 15 | 0 | 10 | 218 | 166 | 384 | 2 |

(a) Einschl. Lieferungen an inländische Werke sowie Lieferungen in dritte Länder

(b) Blöcke für Röhren und zum Schmieden

(c) Halbzeug zum Schmieden und unmittelbaren Verbrauch

(a) Met inbegrip van leveringen aan binnenlandse bedrijven, alsmede leveringen aan derde landen

(b) Blokken voor buizen en voor smederij

(c) Halffabrikaat voor smederij en voor direct gebruik

Évolution des livraisons de fonte de l'ensemble des usines par qualités dans la Communauté et les pays tiers (a)

Lieferungen der Werke insgesamt an Roheisen nach Sorten in die Gemeinschaft und in dritte Länder (a)

Evoluzione delle consegne di ghisa, suddivisa per qualità dell'insieme degli stabilimenti nella Comunità e verso i paesi terzi (a)

Leveringen van ruwijzer door de EGKS-bedrijven binnen de Gemeenschap en aan derde landen (a) per soort

1000 t

| Zeit Période Periodo Tijdvak | Roheisen für die Stahlerzeugung Fonte d'affinage Ghisa da affinazione Ruwijzer van de staalproductie | | Gußroheisen Fonte de moulage Ghisa da fonderia Gietcrij-ijzer | | Spiegeleisen | Hochgekohites Ferromangan Ferro-Mn carburé Ferro-Mn carburato Hoogoven- ferro-Mn | Sonstiges Roheisen Autres fontes Altro ghise Overige soorten | Insgesamt |
|---------------------------------------|---|----------------|--|--|--------------------|---|--|-----------|
| | Thomas | S.M. Martin | Phosphorhaltig Phosphoreuse Fosforosa Fosforhoudend | Phosphorarm non phosphor. non fosforosa niet fosforh. | Spiegel | Spiegelijzer | | Total |
| | | | | | Ghisa speculare | | | |
| | 1 | 2 | 3 | 4 | 5 | 6 | 7 | 8 |

In die Gemeinschaft · Dans la Communauté · Nel paesi della Comunità · Binnen de Gemeenschap

| | | | | | | | | |
|---------|-----|-----|-----|-------|-----|-----|-----|-------|
| 1965 | 214 | 789 | 636 | 1 320 | 115 | 351 | 261 | 3 686 |
| 1966 | 286 | 584 | 531 | 1 278 | 90 | 340 | 246 | 3 355 |
| 1967 | 356 | 706 | 434 | 1 273 | 84 | 364 | 228 | 3 445 |
| 1967 IV | 38 | 53 | 38 | 105 | 5 | 33 | 19 | 291 |
| V | 26 | 64 | 35 | 101 | 6 | 28 | 20 | 280 |
| VI | 29 | 57 | 36 | 114 | 7 | 29 | 20 | 292 |
| VII | 17 | 51 | 26 | 93 | 7 | 25 | 18 | 237 |
| VIII | 17 | 61 | 26 | 72 | 3 | 28 | 14 | 221 |
| IX | 35 | 62 | 38 | 118 | 8 | 31 | 19 | 311 |
| X | 35 | 53 | 41 | 125 | 8 | 35 | 22 | 319 |
| XI | 48 | 70 | 41 | 123 | 10 | 34 | 20 | 346 |
| XII | 46 | 59 | 35 | 115 | 8 | 34 | 15 | 312 |
| 1968 I | 35 | 107 | 38 | 133 | 8 | 30 | 22 | 373 |
| II | 34 | 98 | 37 | 113 | 10 | 31 | 22 | 345 |
| III | 31 | 118 | 39 | 125 | 10 | 38 | 21 | 382 |
| IV | 33 | 100 | 40 | 122 | 10 | 26 | 22 | 353 |
| V | 30 | 97 | 34 | 120 | 8 | 28 | 23 | 340 |
| VI | 35 | 96 | 36 | 125 | 6 | 34 | 21 | 353 |
| VII | 22 | 109 | 24 | 99 | 8 | 31 | 17 | 310 |

Nach dritten Ländern · Vers les Pays tiers · Verso paesi terzi · Aan derde landen

| | | | | | | | | |
|---------|---|-----|----|-----|---|-----|----|-------|
| 1965 | 1 | 17 | 26 | 156 | 4 | 111 | 20 | 335 |
| 1966 | 0 | 98 | 25 | 156 | 3 | 133 | 18 | 433 |
| 1967 | 0 | 851 | 20 | 119 | 2 | 57 | 31 | 1 080 |
| 1967 IV | 0 | 95 | 3 | 16 | 0 | 7 | 3 | 124 |
| V | — | 126 | 1 | 9 | 0 | 8 | 1 | 145 |
| VI | — | 97 | 3 | 13 | 0 | 0 | 2 | 115 |
| VII | 0 | 55 | 1 | 7 | 0 | 2 | 2 | 67 |
| VIII | — | 126 | 1 | 4 | 0 | 0 | 9 | 140 |
| IX | — | 100 | 1 | 23 | 0 | 7 | 4 | 135 |
| X | 0 | 28 | 1 | 11 | 0 | 5 | 1 | 46 |
| XI | 0 | 50 | 3 | 10 | 0 | 2 | 1 | 66 |
| XII | — | 29 | 2 | 4 | 0 | 9 | 1 | 45 |
| 1968 I | 0 | 1 | 1 | 14 | 0 | 3 | 1 | 20 |
| II | — | 1 | 3 | 21 | 0 | 6 | 2 | 33 |
| III | — | 20 | 2 | 8 | 0 | 20 | 3 | 53 |
| IV | — | 4 | 1 | 10 | 0 | 4 | 2 | 21 |
| V | — | 1 | 1 | 17 | 0 | 4 | 1 | 24 |
| VI | — | 1 | 1 | 18 | 0 | 8 | 3 | 31 |
| VII | — | 1 | 2 | 17 | 0 | 6 | 1 | 27 |

(a) Selon les statistiques de livraisons des usines
Secondo le statistiche delle consegne effettuate dagli stabilimenti

(a) Auf Grund der Lieferstatistiken der Werke
Op basis der leveringsstatistieken van de bedrijven

Livraisons des usines dans la Communauté par pays destinataires (réceptions) de produits finis et finals en acier ordinaire et de fonte (a) (b)

Lieferungen der Werke an Walzstahlfertigerzeugnissen, weiterverarbeiteten Erzeugnissen und Roheisen in die Gemeinschaft (Bezüge) nach Bestimmungsländern (a) (b)

58

Consegna degli stabilimenti nella Comunità, per paesi destinatari, di prodotti finiti e terminali di acciaio comune e di ghisa (a) (b)

Leveringen der bedrijven van walserijproducten, verder bewerkte walserijproducten en ruwlijzer binnen de Gemeenschap naar landen van bestemming (= Aanvoer in EGKS-landen afk. van EGKS-bedrijven) (a) (b)

1000 t

| Zeit Période Periodo Tijdvak | Deutschland (BR) | France | Italia | Nederland | UEBL · BLEU | | EGKS CECA |
|---------------------------------------|---------------------|--------|--------|-----------|--------------------|------------|--------------|
| | | | | | Belgique België | Luxembourg | |

Walzstahlfertigerzeugnisse und weiterverarbeitete Erzeugnisse (c) · Produits finis et finals (c)

Prodotti finiti e terminali (c) · Walserijproducten en verder bewerkte walserijproducten (c)

| | | | | | | | |
|----------|--------|--------|--------|-------|-------|-----|--------|
| 1965 | 20 224 | 11 169 | 7 934 | 2 351 | 2 761 | 234 | 44 673 |
| 1966 | 19 492 | 11 684 | 8 714 | 2 537 | 3 002 | 234 | 45 663 |
| 1967 | 18 361 | 11 961 | 10 188 | 2 566 | 3 002 | 220 | 46 298 |
| 1967 VII | 1 506 | 922 | 880 | 166 | 180 | 22 | 3 676 |
| VIII | 1 558 | 625 | 681 | 190 | 249 | 15 | 3 318 |
| IX | 1 636 | 1 044 | 916 | 213 | 275 | 10 | 4 104 |
| X | 1 629 | 1 071 | 945 | 220 | 252 | 17 | 4 134 |
| XI | 1 648 | 1 018 | 888 | 245 | 257 | 17 | 4 073 |
| XII | 1 537 | 1 010 | 835 | 241 | 257 | 16 | 3 896 |
| 1968 I | 1 608 | 1 037 | 813 | 223 | 237 | 16 | 3 934 |
| II | 1 690 | 1 055 | 832 | 242 | 264 | 15 | 4 098 |
| III | 1 810 | 1 116 | 917 | 244 | 267 | 20 | 4 374 |
| IV | 1 741 | 1 036 | 936 | 221 | 248 | 20 | 4 202 |
| V | 1 893 | 590 | 978 | 251 | 272 | 19 | 4 003 |
| VI | 1 688 | 981 | 929 | 213 | 248 | 17 | 4 076 |
| VII | 1 911 | 1 030 | 952 | 215 | 199 | 23 | 4 330 |

Roh Eisen · Fonte · Ghisa · Ruwlijzer

| | | | | | | | |
|----------|-------|-------|-----|-----|-----|----|-------|
| 1965 | 1 608 | 1 129 | 567 | 147 | 184 | 51 | 3 686 |
| 1966 | 1 315 | 1 165 | 518 | 155 | 152 | 50 | 3 355 |
| 1967 | 1 254 | 1 126 | 747 | 105 | 164 | 49 | 3 445 |
| 1967 VII | 93 | 70 | 59 | 4 | 8 | 3 | 291 |
| VIII | 85 | 54 | 53 | 11 | 16 | 2 | 280 |
| IX | 111 | 104 | 65 | 9 | 18 | 4 | 292 |
| X | 117 | 108 | 66 | 9 | 13 | 6 | 319 |
| XI | 147 | 100 | 68 | 11 | 15 | 5 | 346 |
| XII | 114 | 100 | 72 | 7 | 14 | 5 | 313 |
| 1968 I | 146 | 107 | 88 | 11 | 17 | 4 | 373 |
| II | 142 | 99 | 73 | 10 | 16 | 5 | 345 |
| III | 169 | 96 | 86 | 10 | 16 | 5 | 382 |
| IV | 149 | 97 | 80 | 8 | 16 | 3 | 353 |
| V | 176 | 62 | 70 | 11 | 16 | 5 | 340 |
| VI | 160 | 65 | 71 | 9 | 13 | 4 | 322 |
| VII | 161 | 78 | 47 | 7 | 12 | 5 | 310 |

(a) Selon les statistiques de livraisons des usines (aciers spéciaux non compris)
Secondo le statistiche delle consegne degli stabilimenti (non compresi gli acciai speciali)

(b) On donne pour chaque pays destinataire de la Communauté les livraisons provenant des usines du pays et des usines des autres pays de la Communauté
Consegna degli stabilimenti del proprio paese più le consegne degli stabilimenti degli altri paesi della Comunità in detto paese

(c) Y compris coils pour utilisation directe
Ivi compresi coils per utilizzazione diretta

(a) Auf Grund der Lieferstatistiken der Werke (ohne Edelmetall)
Op basis van de leveringsstatistieken der bedrijven (speciaalstaal niet inbegrepen)

(b) Lieferungen der Werke in das eigene Inland zuzüglich der Lieferungen der Werke der anderen Länder der Gemeinschaft in dieses Land
Leveringen van de bedrijven in het eigen land, vermeerderd met de leveringen van de bedrijven van de andere landen van de Gemeenschap in dit land

(c) Einschließlich Warmbreitband zum unmittelbaren Verbrauch
Met inbegrip van warmgewalst breedband voor direct gebruik

Livraisons des usines dans la Communauté et les pays tiers par groupes de produits et par pays ou zones géographiques destinataires (a)

Consegna degli stabilimenti nella Comunità e nei paesi terzi per gruppi di prodotti e per paesi o zone geografiche di destinazione (a)

Lieferungen der Werke in die Gemeinschaft und in dritte Länder nach Erzeugnis- und Ländergruppen (a)

Leveringen van de bedrijven aan de Gemeenschap en aan derde landen per produktengroep en land van bestemming (a)

1000 t

| Bestimmungsländer Pays de destination Paesi di destinazione Landen van bestemming | Rohelsen Fonte Ghisa Ruwlizzer (b) | | | Blöcke und Halbzeug Lingots et demi-produits Lingotti e semilavorati Blokken en halffabrikaat (c) | | | Walzstahlfertigerzeugnisse und weiterverarbeitete Erzeugnisse Produits finis et finals Prodotti finiti e terminali Walsrijproducten en verder bewerkte produkten (d) | | |
|--|--|--------------|--------------|---|--------------|--------------|--|--------------|--------------|
| | 1967 | 1967 I-VI | 1968 I-VI | 1967 | 1967 I-VI | 1968 I-VI | 1967 | 1967 I-VI | 1968 I-VI |
| | EGKS · CECA | | | | | | | | |
| Deutschland (BR) | 1 255 | 588 | 943 | 7 283 | 3 908 | 3 878 | 18 361 | 8 880 | 10 467 |
| France | 1 126 | 590 | 525 | 2 441 | 1 267 | 1 087 | 11 961 | 6 237 | 5 814 |
| Italia | 746 | 367 | 470 | 3 303 | 1 725 | 1 400 | 10 188 | 5 043 | 5 404 |
| Nederland | 105 | 54 | 58 | 91 | 62 | 67 | 2 566 | 1 292 | 1 394 |
| Belgique · Belgique | 164 | 79 | 93 | 963 | 553 | 369 | 3 002 | 1 531 | 1 537 |
| Luxembourg | 49 | 23 | 26 | 3 | 2 | 3 | 220 | 113 | 107 |
| EGKS · CECA | 3 445 | 1 701 | 2 115 | 14 084 | 7 517 | 6 804 | 46 298 | 23 096 | 24 723 |
| Europa | 105 | 59 | 62 | 925 | 385 | 331 | 5 294 | 2 719 | 2 359 |
| Insgesamt · Total | 103 | 57 | 61 | 901 | 368 | 323 | 4 426 | 2 221 | 2 015 |
| West-Europa | 5 | 3 | 3 | 33 | 6 | 63 | 453 | 203 | 230 |
| Europe de l'Ouest | 16 | 7 | 9 | — | — | — | 555 | 281 | 296 |
| Europe de l'Ouest | 14 | 8 | 9 | 17 | 15 | 23 | 1 139 | 606 | 527 |
| Europe de l'Ouest | 43 | 21 | 24 | 137 | 64 | 80 | 842 | 383 | 407 |
| Europe de l'Ouest | 0 | 0 | 0 | 633 | 247 | 130 | 346 | 216 | 110 |
| Europe de l'Ouest | 6 | 4 | 4 | 71 | 29 | 26 | 365 | 168 | 132 |
| Osteuropa | 2 | 2 | 8 | 24 | 18 | 8 | 868 | 497 | 344 |
| Europe Orient. (e) | — | — | — | — | — | — | 376 | 207 | 109 |
| Amerika | 114 | 83 | 96 | 331 | 191 | 37 | 5 234 | 2 449 | 3 434 |
| Nordamerika · Amérique du Nord | 90 | 65 | 87 | 40 | 12 | 2 | 4 539 | 2 102 | 3 102 |
| darunter | 90 | 65 | 87 | 21 | 6 | 0 | 4 158 | 1 908 | 2 977 |
| dont | — | — | — | 19 | 5 | 2 | 381 | 193 | 125 |
| Amérique | 0 | 0 | 0 | 83 | 39 | 33 | 200 | 96 | 107 |
| Mittelamerika · Amérique Centrale | 24 | 17 | 9 | 207 | 140 | 2 | 495 | 252 | 225 |
| Südamerika · Amérique du Sud | — | — | — | — | — | — | — | — | — |
| Afrika | 3 | 2 | 2 | 17 | 7 | 6 | 916 | 441 | 435 |
| darunter | 0 | 0 | 0 | 1 | 0 | 0 | 215 | 97 | 121 |
| dont | — | — | — | — | — | — | — | — | — |
| Afriקה | — | — | — | — | — | — | — | — | — |
| Asien · Asie | 858 | 437 | 24 | 312 | 135 | 102 | 1 595 | 840 | 721 |
| Ozeanien, andere · Océanie, autres | 0 | — | — | — | — | — | 28 | 14 | 16 |
| Dritte Länder zusammen · Total pays tiers | 1 080 | 581 | 184 | 1 585 | 717 | 476 | 13 066 | 6 463 | 6 965 |
| Insgesamt · Total général | 4 525 | 2 282 | 2 299 | 15 669 | 8 234 | 7 280 | 59 364 | 29 559 | 31 688 |

(a) Suivant les statistiques de livraisons des usines (non compris aciers spéciaux) Secondo le statistiche delle consegne degli stabilimenti (non compresi acciai speciali)

(b) Y compris Spiegel et ferro-manganèse carburé Compresi ghisa speculare e ferro-manganese carburato

(c) Y compris coils pour relaminage dans la Communauté Compresi coils per rilaminazione nella Comunità

(d) Y compris coils pour l'utilisation directe et exportations vers les pays tiers Compresi coils per utilizzazione diretta ed esportazioni verso i paesi terzi

(e) Bulgarie, Pologne, Hongrie, Roumanie, Tchécoslovaquie, URSS, Allemagne Orientale, Albanie Bulgaria, Polonia, Ungheria, Romania, Cecoslovacchia, URSS, Germania Orientale, Albania

(f) Et Terre-Neuve · E Terra Nuova

(a) Auf Grund der Lieferstatistiken der Werke (ohne Edelstahl) Op basis van de leveringstatistieken der bedrijven (specialstaal niet inbegrepen)

(b) Einschließlich Spiegelisen und kohlenstoffreichem Ferromangan Met inbegrip van spiegelijzer en koolstofrijk ferromangaan

(c) Einschließlich Warmbreitband zum Weiterauswalzen in der Gemeinschaft Met inbegrip van warmgewalst breedband voor uitwalsing in de Gemeenschap

(d) Einschließlich Warmbreitband zum unmittelbaren Verbrauch und Export in dritte Länder Met inbegrip van warmgewalst breedband voor direct gebruik en uitvoer naar derde landen

(e) Bulgarien, Ungarn, Polen, Rumänien, Tschechoslowakei, UdSSR, Sowj. bes. Zone Deutschlands, Albanien Bulgarije, Hongarije, Polen, Roemenië, Tsjecho-slowakije, UdSSR, Russische zone van Duitsland, Albanie

(f) Und Neufundland · En New-Foundland

Livraisons des usines dans la Communauté et les pays tiers par groupes de produits et par pays ou zones géographiques destinataires (a)

Consegna degli stabilimenti nella Comunità e nei paesi terzi per gruppi di prodotti e per paesi o zone geografiche di destinazione (a)

Lieferungen der Werke in die Gemeinschaft und in dritte Länder nach Erzeugnis- und Ländergruppen (a)

Leveringen van de bedrijven aan de Gemeenschap en aan derde landen per produktengroep en land van bestemming (a)

60

DEUTSCHLAND (BR) · FRANCE

1000 t

| Bestimmungsländer Pays de destination Paesi di destinazione Landen van bestemming | Roheisen Fonte Ghisa Ruwljzer (b) | | | Blöcke und Halbzeug Lingots et demi-produits Lingotti e semilavorati Blokken en halffabrikaat (c) | | | Walzstahlfertigerzeugnisse und weiterverarbeitete Erzeugnisse Produits finis et finals Prodotti finiti e terminali Walsenlijprodukten en verder bewerkte produkten (d) | | |
|--|---|--------------|--------------|---|--------------|--------------|--|--------------|--------------|
| | 1967 | 1967 I-VI | 1968 I-VI | 1967 | 1967 I-VI | 1968 I-VI | 1967 | 1967 I-VI | 1968 I-VI |
| | Deutsche Werke · Usines allemandes · Stabilimenti tedeschi · Duitse bedrijven | | | | | | | | |
| Deutschland (BR) | 1 139 | 528 | 894 | 6 973 | 3 759 | 3 602 | 15 033 | 7 374 | 8 135 |
| France | 50 | 29 | 28 | 456 | 237 | 203 | 1 227 | 653 | 586 |
| Italia | 409 | 206 | 264 | 205 | 125 | 53 | 409 | 216 | 166 |
| Niederland | 4 | 3 | 0 | 77 | 53 | 52 | 630 | 328 | 317 |
| Belgique · België | 61 | 30 | 44 | 74 | 61 | 7 | 300 | 159 | 143 |
| Luxembourg | 13 | 6 | 8 | 0 | 0 | — | 4 | 3 | 2 |
| EGKS · CECA | 1 676 | 802 | 1 238 | 7 785 | 4 235 | 3 917 | 17 603 | 8 733 | 9 349r |
| Europa · Europe : Ingesamt · Total | 87 | 49 | 55 | 391 | 153 | 161 | 2 019 | 1 027 | 869 |
| Westeuropa · Europe de l'Ouest | 85 | 48 | 54r | 367 | 135 | 154 | 1 499 | 739 | 668 |
| darunter · dont { Großbritannien · Royaume-Uni Skandinavien · Scandinavie | — | — | — | 15 | 0 | 35 | 46 | 24 | 18 |
| Osteuropa · Europe Orientale | 2 | 15 | 17 | 15 | 13 | 23 | 658 | 336 | 315 |
| Amerika · Amérique | 2 | 2 | 8 | 24 | 18 | 7 | 520 | 288 | 201 |
| darunter · dont : USA und Bes. · USA et poss. | 83 | 65 | 76 | 269 | 161 | 15 | 2 261 | 984 | 1 543 |
| Afrika · Afrique : Ingesamt · Total | 60 | 49 | 71 | 21 | 6 | 0 | 1 868 | 795 | 1 370 |
| darunter · dont : Ass. Afr. Länder · Etats Ass. d'Afr. | 3 | 2 | 1 | 2 | — | 5 | 179 | 77 | 83 |
| Asien · Asie | — | — | — | 0 | — | — | 16 | 7 | 8 |
| Sonstige Länder · Autres pays tiers | 668 | 329 | 24 | 192 | 61 | 67 | 770 | 356 | 326 |
| Dritte Länder zusammen · Total pays tiers | — | — | — | — | — | — | 4 | 2 | 2 |
| Ingesamt · Total général | 841 | 445 | 156 | 854 | 375 | 248 | 5 233 | 2 446 | 2 823 |
| | 2 517 | 1 247 | 1 394 | 8 639 | 4 610 | 4 165 | 22 836 | 11 179 | 12 172 |
| | Französische Werke · Usines françaises · Stabilimenti francesi · Franse bedrijven | | | | | | | | |
| Deutschland (BR) | 64 | 33 | 28 | 47 | 23 | 32 | 1 082 | 527 | 587 |
| France | 1 014 | 526 | 466 | 1 658 | 872 | 719 | 8 891 | 4 611 | 4 337 |
| Italia | 57 | 25 | 21 | 65 | 33 | 27 | 346 | 154 | 156 |
| Niederland | 4 | 2 | 2 | 0 | — | 1 | 138 | 54 | 106 |
| Belgique · België | 42 | 21 | 22 | 38 | 30 | 6 | 273 | 131 | 149 |
| Luxembourg | 24 | 11 | 13 | — | — | — | 2 | 2 | 1 |
| EGKS · CECA | 1 205 | 618 | 552 | 1 808 | 958 | 785 | 10 732 | 5 479 | 5 336 |
| Europa · Europe : Ingesamt · Total | 5 | 2 | 1 | 199 | 109 | 62 | 1 206 | 588 | 536 |
| Westeuropa · Europe de l'Ouest | 5 | 2 | 1 | 199 | 109 | 62 | 1 088 | 528 | 478 |
| darunter · dont { Großbritannien · Royaume-Uni Skandinavien · Scandinavie | — | — | — | 4 | 3 | 0 | 77 | 39 | 32 |
| Osteuropa · Europe Orientale | — | — | — | — | — | — | 360 | 180 | 184 |
| Amerika · Amérique | — | — | — | — | — | — | 118 | 60 | 58 |
| darunter · dont : USA und Bes. · USA et poss. | 31 | 19 | 18 | 15 | 7 | 3 | 923 | 423 | 632 |
| Afrika · Afrique : Ingesamt · Total | 30 | 17 | 16 | — | — | — | 701 | 321 | 506 |
| darunter · dont : Ass. Afr. Länder · Etats Ass. d'Afr. | 1 | 0 | 0 | 3 | 3 | 1 | 389 | 192 | 177 |
| Asien · Asie | 0 | 0 | 0 | 0 | 0 | 0 | 118 | 57 | 51 |
| Sonstige Länder · Autres pays tiers | 1 | 1 | 0 | 66 | 32 | 8 | 261 | 145 | 155 |
| Dritte Länder zusammen · Total pays tiers | 0 | — | — | — | — | — | 15 | 7 | 10 |
| Ingesamt · Total général | 38 | 22 | 19 | 283 | 151 | 74 | 2 794 | 1 355 | 1 510 |
| | 1 243 | 640 | 571 | 2 091 | 1 109 | 859 | 13 526 | 6 834 | 6 846 |

(a) Suivant les statistiques de livraisons des usines (non compris aciers spéciaux) Secondo le statistiche delle consegne degli stabilimenti (non compresi acciai speciali)

(b) Y compris Spiegel et ferro-manganèse carburé Compresi ghisa speculare e ferro-manganese carburato

(c) Y compris coils pour relaminage dans la Communauté Compresi coils per rilaminazione nella Comunità

(d) Y compris coils pour l'utilisation directe et exportations vers les pays tiers Compresi coils per utilizzazione diretta ed esportazioni verso i paesi terzi

(a) Auf Grund der Lieferstatistiken der Werke (ohne Edelstahl) Op basis van de leveringsstatistieken der bedrijven (speciaalstaal niet inbegrepen)

(b) Einschließlich Spiegeleisen und kohlenstoffreichem Ferromangan Met inbegrip van spiegelijzer en koolstofrijk ferromangan

(c) Einschließlich Warmbreitband zum Weiterauswalzen in der Gemeinschaft Met inbegrip van warmgewalst breedband voor uitwalzing in de Gemeenschap

(d) Einschließlich Warmbreitband zum unmittelbaren Verbrauch und Export in dritte Länder Met inbegrip van warmgewalst breedband voor direct gebruik en uitvoer naar derde landen

Livraisons des usines, dans la Communauté et les pays tiers, par groupes de produits et par pays ou zones géographiques destinataires (a)

Consegna degli stabilimenti nella Comunità e nei paesi terzi per gruppi di prodotti e per paesi o zone geografiche di destinazione (a)

Lieferungen der Werke in die Gemeinschaft und in dritte Länder nach Erzeugnis- und Ländergruppen (a)

Leveringen van de bedrijven aan de Gemeenschap en aan derde landen per produktengroep en land van bestemming (a)

1000 t

ITALIA · NEDERLAND

| Bestimmungsländer Pays de destination Paesi di destinazione Landen van bestemming | Rohisen Fonte Ghisa Ruwljzer (b) | | | Blöcke und Halbzeug Lingots et demi-produits Lingotti e semifavorati Blokken en halffabricaat (c) | | | Walzstahlfertigerzeugnisse und weiterverarbeitete Erzeugnisse Produits finis et finals Prodotti finiti e terminali Walsenrijproducten en verder bewerkte producten (d) | | |
|--|---|--------------|--------------|---|--------------|--------------|--|--------------|--------------|
| | 1967 | 1967 I-VI | 1968 I-VI | 1967 | 1967 I-VI | 1968 I-VI | 1967 | 1967 I-VI | 1968 I-VI |
| | Italienische Werke · Usines italiennes · Stabilimenti italiani · Italiaanse bedrijven | | | | | | | | |
| Deutschland (BR) | — | — | — | 9 | 1 | 2 | 191 | 82 | 149 |
| France | — | — | — | 25 | 5 | 8 | 199 | 88 | 87 |
| Italia | 271 | 131 | 183 | 2 909 | 1 496 | 1 254 | 9 018 | 4 432 | 4 879 |
| Niederland | — | — | — | — | — | — | 11 | 5 | 5 |
| Belgique · België | — | — | — | — | — | — | 1 | 1 | 1 |
| Luxembourg | — | — | — | — | — | — | — | — | — |
| EGKS · CECA | 271 | 131 | 183 | 2 943 | 1 502 | 1 264 | 9 420 | 4 608 | 5 121 |
| Europa · Europe : Ingesamt · Total | — | — | — | 6 | 5 | 5 | 400 | 231 | 198 |
| Westeuropa · Europe de l'Ouest | — | — | — | 6 | 5 | 4 | 294 | 156r | 144 |
| darunter · dont { Großbritannien · Royaume-Uni Skandinavien · Scandinavie | — | — | — | — | — | — | 0 | 0 | 1 |
| Osteuropa · Europe Orientale | — | — | — | — | — | 1 | 106 | 75 | 55 |
| Amerika · Amérique | — | — | — | — | — | — | 106 | 33 | 93 |
| darunter · dont : USA und Bes. · USA et poss. | — | — | — | — | — | — | 62 | 11 | 84 |
| Afrika · Afrique : Ingesamt · Total | — | — | — | 0 | — | — | 56 | 33 | 27 |
| darunter · dont : Ass. Afr. Länder · Etats Ass. d'Afr. | — | — | — | — | — | — | 2 | 1 | 1 |
| Asien · Asie | — | — | — | — | — | 0 | 171 | 106 | 99 |
| Sonstige Länder · Autres pays tiers | — | — | — | — | — | — | 0 | 0 | — |
| Dritte Länder zusammen · Total pays tiers | — | — | — | 6 | 5 | 5 | 733 | 403 | 417 |
| Ingesamt · Total général | 271 | 131 | 183 | 2 949 | 1 507 | 1 269 | 10 153 | 5 011 | 5 538 |
| Niederl. Werke · Usines néerl. · Stabilimenti olandesi · Nederlandse bedrijven | | | | | | | | | |
| | (e) | | | | | | | | |
| Deutschland (BR) | 51 | 27 | 21 | 77 | 52 | 82 | 264 | 108 | 180 |
| France | 62 | 35 | 30 | 40 | 12 | 42 | 92 | 49 | 51 |
| Italia | 10 | 6 | 2 | 37 | 25 | 25 | 114 | 71 | 37 |
| Niederland | 97 | 49 | 56 | 14 | 9 | 3 | 954 | 493 | 544 |
| Belgique · België | 61 | 27 | 28 | 216 | 130 | 67 | 25 | 15 | 24 |
| Luxembourg | 11 | 6 | 5 | — | — | — | — | — | — |
| EGKS · CECA | 292 | 150 | 142 | 384 | 228 | 219 | 1 449 | 736 | 836 |
| Europa · Europe : Ingesamt · Total | 13 | 7 | 6 | 273 | 103 | 82 | 499 | 263 | 241 |
| Westeuropa · Europe de l'Ouest | 13 | 7 | 6 | 273 | 103 | 82 | 453 | 233 | 237 |
| darunter · dont { Großbritannien · Royaume-Uni Skandinavien · Scandinavie | 5 | 3 | 3 | — | — | 23 | 157 | 65 | 88 |
| Osteuropa · Europe Orientale | — | — | — | — | — | — | 47 | 29r | 4 |
| Amerika · Amérique | 0 | 0 | 2 | 4 | 4 | — | 205 | 88 | 163 |
| darunter · dont : USA und Bes. · USA et poss. | — | — | 0 | — | — | — | 170 | 66 | 155 |
| Afrika · Afrique : Ingesamt · Total | 0 | 0 | 0 | — | — | — | 44 | 36 | 3 |
| darunter · dont : Ass. Afr. Länder · Etats Ass. d'Afr. | — | — | 0 | — | — | — | 0 | — | — |
| Asien · Asie | 188 | 107 | — | — | — | — | 39 | 17 | 10 |
| Sonstige Länder · Autres pays tiers | — | — | — | — | — | — | 0 | 0 | — |
| Dritte Länder zusammen · Total pays tiers | 201 | 114 | 8 | 277 | 107 | 82 | 788 | 404 | 417 |
| Ingesamt · Total général | 493 | 264 | 150 | 661 | 335 | 301 | 2 237 | 1 140 | 1 253 |

(a) Suivant les statistiques de livraisons des usines (non compris aciers spéciaux)
Secondo le statistiche delle consegne degli stabilimenti (non compresi acciai speciali)

(b) Y compris Spiegel et ferro-manganèse carburé
Compresi ghisa speculare e ferro-manganese carburato

(c) Y compris coils pour relaminage dans la Communauté
Compresi coils per rilaminazione nella Comunità

(d) Y compris coils pour l'utilisation directe et exportations vers les pays tiers
Compresi coils per utilizzazione diretta ed esportazioni verso i paesi terzi

(e) Y compris livraisons des usines belges et luxembourgeoises (Bénélux)
Compresi consegne degli stabilimenti belgi e lussemburghese (Benelux)

(a) Auf Grund der Lieferstatistiken der Werke (ohne Edelmetalle)
Op basis van de leveringsstatistieken der bedrijven (speciaalstaal niet inbegrepen)

(b) Einschließlich Spiegeleisen und kohlenstoffreichem Ferromangan
Met inbegrip van spiegelijzer en koolstofrijk ferromangaan

(c) Einschließlich Warmbreitband zum Weiterauswalzen in der Gemeinschaft
Met inbegrip van warmgewalst breedband voor uitwalsing in de Gemeenschap

(d) Einschließlich Warmbreitband zum unmittelbaren Verbrauch oder Export
in dritte Länder
Met inbegrip van warmgewalst breedband voor direct gebruik of uitvoer
naar derde landen

(e) Einschließlich der Lieferungen der Werke Belgiens und Luxemburgs
(Benelux)
Met inbegrip van de leveringen van de Belgische en Luxemburgse bedrijven
(Benelux)

Livraison des usines dans la Communauté et les pays tiers par groupes de produits et par pays ou zones géographiques destinataires (a)

Consegna degli stabilimenti nella Comunità e nei paesi terzi per gruppi di prodotti e per paesi o zone geografiche di destinazione (a)

Lieferungen der Werke in die Gemeinschaft und in dritte Länder nach Erzeugnis- und Ländergruppen (a)

Leveringen van de bedrijven aan de Gemeenschap en aan derde landen per produktengroep en land van bestemming (a)

62

BELGIQUE (BELGIE) · LUXEMBOURG

1000 t

| Bestimmungsländer Pays de destination Paesi di destinazione Landen van bestemming | Roh Eisen Fonte Ghisa Ruwiizer (b) | | | Blöcke und Halbzeug Lingots et demi-produits Lingotti e semifavorati Blokken en halffabricaat (c) | | | Walzstahlfertigerzeugnisse und weiterverarbeitete Erzeugnisse Produits finis et finals Prodotti finiti e terminali Walsierijprodukten en verder bewerkte produkten (d) | | |
|--|--|--------------|--------------|---|--------------|--------------|--|--------------|--------------|
| | 1967 | 1967 I-VI | 1968 I-VI | 1967 | 1967 I-VI | 1968 I-VI | 1967 | 1967 I-VI | 1968 I-VI |

| Belgische Werke · Usines belges · Stabilimenti belgi · Belgische bedrijven | | | | | | | | | |
|--|-----|-----|-------|-----|-----|-------|-------|-------|--|
| | (e) | (e) | 48 | 15 | 56 | 1 046 | 446 | 962 | |
| Deutschland (BR) | | | 258 | 139 | 113 | 1 240 | 673 | 621 | |
| France | | | 40 | 19 | 21 | 210 | 115 | 128 | |
| Italia | | | 0 | 0 | 10 | 592 | 296 | 319 | |
| Niederland | | | 36 | 331 | 289 | 1 876 | 965 | 972 | |
| Belgique · België | | | 0 | 0 | 1 | 4 | 1 | 2 | |
| Luxembourg | | | 982 | 504 | 490 | 4 968 | 2 496 | 3 004 | |
| EGKS · CECA | | | 54 | 14 | 20 | 713 | 383 | 325 | |
| Europa · Europe : Ingesamt · Total | | | 54 | 14 | 20 | 643 | 344 | 308 | |
| Westeuropa · Europe de l'Ouest | | | 15 | 4 | 4 | 129 | 58 | 77 | |
| darunter · dont { Großbritannien · Royaume-Uni Skandinavien · Scandinavie | | | 2 | 2 | — | 263 | 96 | 117 | |
| Osteuropa · Europe Orientale | | | — | — | — | 70 | 39 | 17 | |
| Amerika · Amérique | | | 43 | 18 | 19 | 1 237 | 652 | 740 | |
| darunter · dont : USA und Bes. · USA et poss. | | | 0 | 0 | 0 | 983 | 508 | 652 | |
| Afrika · Afrique : Ingesamt · Total | | | 11 | 3 | 1 | 164 | 76 | 85 | |
| darunter · dont : Ass. Afr. Länder · Etats Ass. d'Afr. | | | — | — | — | 51 | 22 | 31 | |
| Asien · Asie | | | 55 | 41 | 27 | 235 | 149 | 73 | |
| Sonstige Länder · Autres pays tiers | | | — | — | — | 7 | 4 | 2 | |
| Dritte Länder zusammen · Total pays tiers | | | 163 | 76 | 67 | 2 356 | 1 264 | 1 225 | |
| Insgesamt · Total général | | | 1 145 | 580 | 557 | 7 324 | 3 760 | 4 229 | |

| Luxemburgische Werke · Usines luxembourgeoises Stabilimenti lussemburghesi · Luxemburgse bedrijven | | | | | | | | | |
|---|-----|-----|-----|----|-----|-------|-------|-------|--|
| | (e) | (e) | 128 | 59 | 102 | 745 | 341 | 453 | |
| Deutschland (BR) | | | 3 | 2 | 2 | 311 | 163 | 133 | |
| France | | | 47 | 26 | 20 | 91 | 56 | 38 | |
| Italia | | | — | — | — | 241 | 116 | 103 | |
| Niederland | | | 0 | 0 | 1 | 528 | 260 | 249 | |
| Belgique · België | | | 3 | 2 | 2 | 209 | 108 | 101 | |
| Luxembourg | | | 181 | 89 | 127 | 2 125 | 1 044 | 1 077 | |
| EGKS · CECA | | | 2 | 2 | — | 457 | 227 | 189 | |
| Europa · Europe : Ingesamt · Total | | | 2 | 2 | — | 449 | 221 | 180 | |
| Westeuropa · Europe de l'Ouest | | | — | — | — | 43 | 17 | 15 | |
| darunter · dont { Großbritannien · Royaume-Uni Skandinavien · Scandinavie | | | — | — | — | 178 | 94 | 84 | |
| Osteuropa · Europe Orientale | | | — | — | — | 8 | 6 | 9 | |
| Amerika · Amérique | | | — | — | — | 501 | 269 | 263 | |
| darunter · dont : USA und Bes. · USA et poss. | | | — | — | — | 375 | 207 | 211 | |
| Afrika · Afrique : Ingesamt · Total | | | — | — | 0 | 84 | 27 | 59 | |
| darunter · dont : Ass. Afr. Länder · Etats Ass. d'Afr. | | | — | — | — | 28 | 10 | 30 | |
| Asien · Asie | | | — | — | — | 119 | 66 | 52 | |
| Sonstige Länder · Autres pays tiers | | | — | — | — | 3 | 1 | 2 | |
| Dritte Länder zusammen · Total pays tiers | | | 2 | 2 | 0 | 1 164 | 590 | 571 | |
| Insgesamt · Total général | | | 183 | 91 | 127 | 3 289 | 1 634 | 1 648 | |

(a) Suivant les statistiques de livraison des usines (non compris aciers spéciaux)
Secondo le statistiche delle consegne degli stabilimenti (non compresi acciai speciali)

(b) Y compris Spiegel et ferro-manganèse carburé
Compresi ghisa speculare e ferro-manganese

(c) Y compris coils pour relaminage dans la Communauté
Compresi coils per rilaminazione nella Comunità

(d) Y compris coils pour l'utilisation directe et exportations vers les pays tiers

Compresi coils per utilizzazione diretta ed esportazioni verso i paesi terzi

(e) Voir tableau 61, note (e) · Cfr. tabella 61, note (e)

(a) Auf Grund der Lieferstatistiken der Werke (ohne Edelstahl)
Op basis van de leveringsstatistieken der bedrijven (speciaalstaal niet inbegrepen)

(b) Einschließlich Spiegeleisen und kohlenstoffreichem Ferromangan
Met inbegrip van spiegelijzer en koolstofrijk ferromangaan

(c) Einschließlich Warmbreitband zum Weiterauswalzen in der Gemeinschaft
Met inbegrip van warmgewalst breedband voor uitwalsing in de Gemeenschap

(d) Einschließlich Warmbreitband zum unmittelbaren Verbrauch oder Export
in dritte Länder

Met inbegrip van warmgewalst breedband voor direct gebruik of uitvoer naar derde landen

(e) Vgl. Tabelle 61, Anm. (e) · Vgl. tabel 61, noot (e)

Réceptions, par pays, des produits finis et finaux (a) livrés par les usines de la Communauté et taux d'interpénétration des marchés (b) (aciers spéciaux exclus) (c)

Arrivi per paese dei prodotti finiti e terminali (a) consegnati dagli stabilimenti della Comunità e tasso d'interpénétrazione dei mercati (b) (acciai speciali esclusi) (c)

Bezüge der Länder an Walzstahlerzeugnissen und weiterverarbeiteten Erzeugnissen (a) von Werken der Gemeinschaft und Marktverflechtungsrate in % (b) (ohne Edeltähle) (c)

Aanvoer per land van walselijproducten en verder bewerkte walselijproducten (a) afkomstig van bedrijven binnen de Gemeenschap en graad van marktverflechting in % (b) (speciaal staal niet inbegrepen) (c)

| Zeit Période Periodo Tijdvak | Deutschland (BR) | France | Italia | Nederland | UEBL · BLEU | | EGKS CECA |
|--|---------------------|--------|--------|-----------|--------------------|------------|--------------|
| | | | | | Belgique België | Luxembourg | |
| Bezüge insgesamt · Réceptions totales · Arrivi totali · Totale aanvoer (1000 t) | | | | | | | |
| 1965 | 21 804 | 11 554 | 8 841 | 2 353 | 2 872 | 235 | 47 659 |
| 1966 | 20 875 | 12 016 | 9 591 | 2 539 | 3 051 | 235 | 48 307 |
| 1967 | 19 520 | 12 336 | 11 055 | 2 566 | 3 056 | 222 | 48 755 |
| 1967 VII | 1 595 | 936 | 954 | 166 | 183 | 23 | 3 857 |
| VIII | 1 666 | 643 | 737 | 190 | 253 | 14 | 3 503 |
| IX | 1 731 | 1 090 | 987 | 213 | 281 | 20 | 4 322 |
| X | 1 726 | 1 106 | 1 016 | 221 | 257 | 17 | 4 343 |
| XI | 1 737 | 1 049 | 950 | 245 | 263 | 17 | 4 261 |
| XII | 1 626 | 1 042 | 902 | 241 | 262 | 16 | 4 089 |
| 1968 I | 1 710 | 1 070 | 883 | 223 | 244 | 16 | 4 146 |
| II | 1 775 | 1 085 | 897 | 242 | 269 | 15 | 4 283 |
| III | 1 942 | 1 138 | 989 | 244 | 272 | 20 | 4 605 |
| IV | 1 839 | 1 081 | 1 010 | 221 | 253 | 20 | 4 424 |
| V | 2 026 | 599 | 1 057 | 251 | 276 | 20 | 4 229 |
| VI | 1 793 | 1 018 | 1 001 | 213 | 253 | 17 | 4 295 |
| VII | 2 038 | 1 041 | 1 042 | 215 | 203 | 23 | 4 562 |
| Anteil der Bezüge aus anderen Ländern der Gemeinschaft in % (b) Part des réceptions en provenance d'autres pays de la Communauté en % (b) Aliquota degli arrivi in provenienza da altri paesi della Comunità in % (b) Aandeel van de aanvoer uit andere landen der Gemeenschap in % (b) | | | | | | | |
| 1965 | 16,1 | 21,7 | 10,1 | 67,3 | 39,0 | 6,7 | 20,2 |
| 1966 | 16,6 | 22,9 | 11,3 | 62,6 | 38,5 | 6,7 | 20,9 |
| 1967 | 17,1 | 25,0 | 10,7 | 62,8 | 37,1 | 4,7 | 21,7 |
| 1967 VII | 16,0 | 24,6 | 9,4 | 63,1 | 41,3 | 1,9 | 19,6 |
| VIII | 14,8 | 30,5 | 9,1 | 58,5 | 39,2 | 5,8 | 20,6 |
| IX | 17,8 | 24,4 | 11,0 | 62,4 | 36,8 | 3,4 | 21,3 |
| X | 20,1 | 22,2 | 9,8 | 62,0 | 34,5 | 4,3 | 21,1 |
| XI | 19,8 | 24,4 | 10,4 | 62,5 | 36,7 | 6,6 | 22,3 |
| XII | 20,0 | 24,5 | 11,0 | 73,0 | 38,8 | 5,5 | 23,5 |
| 1968 I | 21,2 | 24,7 | 10,3 | 59,5 | 37,4 | 10,2 | 22,8 |
| II | 21,3 | 23,9 | 11,4 | 60,5 | 37,3 | 6,2 | 23,1 |
| III | 21,3 | 23,5 | 10,0 | 64,1 | 37,5 | 2,3 | 22,6 |
| IV | 22,6 | 22,6 | 8,6 | 63,4 | 34,7 | 4,1 | 22,1 |
| V | 19,6 | 30,0 | 6,7 | 57,9 | 33,9 | 5,8 | 21,0 |
| VI | 20,6 | 26,4 | 8,1 | 60,2 | 35,8 | 4,8 | 21,8 |
| VII | 19,2 | 23,9 | 8,5 | 63,8 | 43,6 | 7,0 | 20,9 |

(a) Y compris lingots, demi-produits et coils pour utilisation directe (autre que le relaminage)
Compresi i lingotti, semilavorati e coils per utilizzazione diretta (diversi dalla rilaminazione)

(b) Part en % des autres pays de la Communauté dans l'approvisionnement total par la Communauté de chaque pays membre
Parte in % degli altri paesi della Comunità nell'approvvigionamento totale per la Comunità di ogni paese membro

(c) Suivant les statistiques de livraisons des usines
Secondo le statistiche delle consegne degli stabilimenti

(a) Einschließlich Blöcke, Halbzeug und Warmbreitband zum unmittelbaren Verbrauch (nicht zum Weiterauswalzen)
Met inbegrip van blokken, halffabrikaat en warmgewalst breedband voor direct verbruik (niet voor uitwalsing)

(b) Anteil (%) der anderen Länder der Gemeinschaft an den Gesamtbezügen jedes Landes der Gemeinschaft
Aandeel (%) van de andere landen der Gemeenschap in de totale aanvoer van elk land der Gemeenschap

(c) Auf Grund der Lieferstatistiken der Werke
Op basis van de leveringsstatistieken der bedrijven

Réceptions, par pays, des produits sidérurgiques en aciers fins et spéciaux (a) livrés par les usines de la Communauté, et taux d'interpénétration des marchés

Bezüge der Länder an Edelstählen (a) von Werken der Gemeinschaft und Marktverflechtungsrate

64

Arrivi, per paese, di prodotti siderurgici in acciaio fini e speciali (a) consegnati dagli stabilimenti della Comunità e tasso d'interpénétrazione del mercati

Aanvoer in de afzonderlijke landen van speciale staalsoorten (a) afkomstig van bedrijven binnen de Gemeenschap en graad van marktverflechting

| Zeit Période Período Tijdvak | Deutschland (BR) | France | Italia | Benelux | | | EGKS CECA |
|--|---------------------|---------|---------|-----------|--------------------|------------|--------------|
| | | | | Nederland | Belgique België | Luxembourg | |
| Bezüge insgesamt · Réceptions totales · Arrivi totali · Totale aanvoer 1000 t | | | | | | | |
| 1965 | 2 047,6 | 1 182,7 | 953,6 | 43,9 | 92,1 | 10,7 | 4 330,6 |
| 1966 | 1 886,2 | 1 308,3 | 1 193,4 | 51,2 | 118,6 | 8,0 | 4 565,7 |
| 1967 | 1 787,9 | 1 306,9 | 1 382,8 | 57,3 | 120,6 | 6,2 | 4 661,7 |
| 1967 VII | 149,5 | 90,6 | 120,0 | 4,2 | 6,7 | 0,4 | 371,4 |
| VIII | 152,2 | 54,2 | 64,0 | 5,2 | 4,2 | 0,2 | 285,0 |
| IX | 158,9 | 109,0 | 118,3 | 4,6 | 12,0 | 0,3 | 403,1 |
| X | 161,3 | 115,3 | 124,5 | 5,3 | 11,2 | 0,4 | 418,0 |
| XI | 159,2 | 112,3 | 132,0 | 6,5 | 11,3 | 0,6 | 421,9 |
| XII | 146,1 | 111,2 | 110,1 | 5,0 | 10,1 | 0,5 | 383,0 |
| 1968 I | 190,1 | 118,4 | 136,7 | 3,5 | 11,0 | 0,6 | 460,3 |
| II | 190,1 | 125,2 | 127,3 | 5,1 | 12,0 | 0,7 | 460,4 |
| III | 204,0 | 122,4 | 150,6 | 5,6 | 11,9 | 0,9 | 495,4 |
| IV | 196,1 | 121,8 | 127,2 | 4,8 | 12,0 | 0,6 | 462,5 |
| V | 221,3 | 77,0 | 141,2 | 5,8 | 12,2 | 0,9 | 458,4 |
| VI | 195,8 | 119,8 | 135,2 | 6,0 | 10,5 | 0,9 | 468,2 |
| VII | 215,8 | 111,8 | 146,1 | 3,8 | 6,8 | 1,0 | 485,3 |
| VIII | 217,7 | 70,1 | 79,2 | 6,1 | 12,4 | 0,4 | 385,9 |
| IX | 219,7 | 147,6 | 151,4 | 6,2 | 15,4 | 1,1 | 541,4 |
| Anteil der Bezüge aus anderen Ländern der Gemeinschaft in % (b) Part des réceptions en provenance d'autres pays de la Communauté en % (b) Aliquota degli arrivi in provenienza da altri paesi della Comunità in % (b) Aandeel van de aanvoer uit andere landen der Gemeenschap in % (b) | | | | | | | |
| 1965 | 5,1 | 9,2 | 4,8 | 46,4 | 34,1 | 2,9 | 7,2 |
| 1966 | 4,5 | 11,2 | 5,8 | 47,5 | 32,5 | 4,0 | 8,0 |
| 1967 | 5,7 | 12,0 | 5,7 | 48,1 | 35,4 | 7,1 | 8,8 |
| 1967 VII | 5,9 | 11,5 | 5,0 | 57,1 | 49,5 | 0,7 | 8,3 |
| VIII | 4,2 | 13,8 | 5,8 | 37,0 | 32,9 | 14,2 | 7,9 |
| IX | 6,6 | 12,2 | 5,2 | 59,2 | 36,7 | 2,8 | 9,2 |
| X | 7,2 | 11,8 | 4,7 | 50,2 | 32,9 | 6,4 | 9,0 |
| XI | 6,5 | 11,8 | 4,5 | 43,5 | 36,2 | 26,9 | 8,7 |
| XII | 6,4 | 12,4 | 5,2 | 37,9 | 37,5 | 1,8 | 9,0 |
| 1968 I | 6,0 | 11,6 | 3,8 | 51,7 | 33,9 | 2,9 | 7,8 |
| II | 6,6 | 12,2 | 3,8 | 39,5 | 28,9 | 2,3 | 8,3 |
| III | 6,4 | 12,8 | 4,0 | 44,3 | 23,3 | 5,3 | 8,1 |
| IV | 8,0 | 12,7 | 3,5 | 61,5 | 27,8 | 7,3 | 9,1 |
| V | 6,0 | 12,4 | 2,8 | 44,4 | 26,8 | 0,6 | 7,1 |
| VI | 8,2 | 14,0 | 4,2 | 47,5 | 28,5 | 6,3 | 9,5 |
| VII | 8,5 | 11,2 | 3,7 | 75,3 | 48,5 | 0,9 | 8,8 |
| VIII | 6,5 | 10,7 | 5,1 | 44,1 | 36,1 | 6,6 | 8,5 |
| IX | 7,1 | 11,2 | 4,2 | 43,5 | 29,6 | 10,8 | 2,4 |

(a) Tous produits (lingots et demi-produits, même pour relaminage inclus)
Tutti i prodotti (lingotti e semilavorati, inclusa anche la rilaminazione)

(b) Part en % des autres pays de la Communauté dans l'approvisionnement total par la Communauté de chaque pays membre. Pour le Bénélux il s'agit de la part représentée par les livraisons des pays autres que ceux du Bénélux
Parte en % degli altri paesi della Comunità nell'approvvigionamento totale per la Comunità di ogni paese membro. Per il Benelux trattasi della parte rappresentata dalle consegne dei paesi oltre che quelli del Benelux

(a) Alle Erzeugnisse (einschl. Blöcke u. Halbzeug, auch zum Weiterauswalzen)
Alle producten (met inbegrip van blokken en halffabrikaat, ook voor uitwalsing)

(b) Anteil (%) der anderen Länder der Gemeinschaft an den Gesamtbezügen jedes Landes der Gemeinschaft. Für Benelux bezieht sich der Anteil auf die Lieferungen der Nicht-Benelux-Länder
Aandeel (%) van de andere landen der Gemeenschap in de totale aanvoer van elk land der Gemeenschap. Voor Benelux wordt deze verhouding weergegeven door de leveringen der niet-Beneluxlanden

Teil I: Eisenschaffende Industrie

1^{re} Partie: Sidérurgie proprement dite

1^a Parte: Siderurgia propriamente detta

1^o Deel: IJzer- en staalproducerende industrie

V

Commerce extérieur et échanges de produits
sidérurgiques à l'intérieur de la Communauté
(Statistiques douanières)

Commercio estero e scambi dei prodotti
siderurgici all'interno della Comunità
(Statistiche doganali)

Außenhandel und Binnenaustausch der
Gemeinschaft mit Erzeugnissen der Eisen- und
Stahlindustrie (Außenhandelsstatistik)

Buitenlandse handel en ruilverkeer van de
Gemeenschap in produkten der ijzer- en
staalindustrie (Douanestatistieken)

N. B. : Pour consulter les tableaux 65 à 76 déplier la
page 87

N.B. : Per consultare le tabelle da 65 a 76 aprire la pagina 87

N. B. : Zum Lesen der Tabellen 65 bis 76 bitte Seite 87
entfalten

N.B. : Voor raadpleging van de tabellen 65 tot 76 gebruik
men het vouwblad op blz. 87

| * | 0 | 1 | 2 | 3 | 4 | 5 | 6 | 7 | 8 | 9 | 10 | 11 | 12 | 13 | 14 | 15 | 16 | 17 | 18 | 19 | 20 | 21 | 22 | 23 | 24 | 25 | 26 | 27 | 28 | 29 | 30 | 31 | 32 | 33 | |
|----------|--|-----|----|-----|-----|-----|-----|-----|-------|----|----|-------|-------|----|-------|-----|-----|-----|-----|-------|-------|-----|-----|--------|-----|------|-----|-----|-----|-------|--------|----|----|----|---|
| A | Eisen und Stahl · Sidérurgie · Siderurgia · Ijzer en staal | | | | | | | | | | | | | | | | | | | | | | | | | | | | | | | | | | |
| 1965 | 148 | 404 | 25 | 142 | 719 | 287 | 710 | 367 | 1 016 | 49 | 12 | 931 | 1 818 | 54 | 925 | 491 | 741 | 83 | 91 | 1 627 | 2 071 | 278 | 213 | 11 765 | 81 | 348 | 230 | 44 | 172 | 619 | 12 830 | 35 | 49 | 58 | |
| 1966 | 120 | 407 | 31 | 147 | 705 | 351 | 722 | 459 | 1 344 | 51 | 10 | 1 085 | 2 014 | 59 | 1 054 | 572 | 753 | 95 | 81 | 1 783 | 2 213 | 308 | 211 | 13 166 | 86 | 402 | 315 | 44 | 194 | 737 | 14 456 | 34 | 58 | 71 | |
| 1967 | 262 | 452 | 42 | 153 | 910 | 401 | 771 | 458 | 1 689 | 48 | 9 | 1 094 | 1 966 | 77 | 1 093 | 577 | 674 | 92 | 77 | 1 854 | 2 349 | 310 | 243 | 13 780 | 82 | 426 | 327 | 49 | 219 | 977 | 15 353 | 51 | 62 | 68 | |
| 1967 | | | | | | | | | | | | | | | | | | | | | | | | | | | | | | | | | | | |
| VIII | 17 | 24 | 2 | 16 | 59 | 27 | 46 | 28 | 119 | 4 | 0 | 63 | 133 | 9 | 78 | 37 | 45 | 7 | 4 | 124 | 135 | 26 | 14 | 898 | 4 | 23 | 22 | 12 | 72 | 1 003 | 5 | 4 | 6 | | |
| IX | 28 | 36 | 4 | 10 | 79 | 43 | 69 | 29 | 146 | 4 | 1 | 91 | 155 | 7 | 90 | 48 | 65 | 8 | 6 | 154 | 177 | 26 | 19 | 1 139 | 6 | 36 | 30 | 18 | 72 | 1 258 | 5 | 6 | 5 | | |
| X | 25 | 51 | 4 | 17 | 96 | 22 | 68 | 37 | 123 | 3 | 0 | 101 | 167 | 8 | 94 | 52 | 57 | 9 | 7 | 155 | 200 | 25 | 23 | 1 152 | 9 | 37 | 34 | 20 | 74 | 1 280 | 6 | 5 | 5 | | |
| XI | 18 | 40 | 5 | 13 | 76 | 31 | 61 | 30 | 122 | 3 | 1 | 100 | 179 | 7 | 104 | 55 | 64 | 6 | 7 | 146 | 223 | 24 | 24 | 1 188 | 8 | 37 | 33 | 19 | 65 | 1 305 | 5 | 5 | 7 | | |
| XII | 24 | 40 | 3 | 15 | 82 | 27 | 61 | 29 | 130 | 2 | 0 | 107 | 170 | 7 | 80 | 51 | 68 | 6 | 6 | 156 | 209 | 23 | 22 | 1 156 | 6 | 41 | 32 | 19 | 69 | 1 275 | 6 | 5 | 7 | | |
| 1968 | | | | | | | | | | | | | | | | | | | | | | | | | | | | | | | | | | | |
| I | 31 | 37 | 4 | 17 | 89 | 19 | 70 | 31 | 126 | 5 | 1 | 112 | 175 | 9 | 111 | 66 | 63 | 8 | 8 | 167 | 216 | 18 | 25 | 1 229 | 7 | 38 | 29 | 4 | 19 | 84 | 1 364 | 5 | 4 | 6 | |
| II | 34 | 34 | 5 | 15 | 88 | 28 | 75 | 31 | 132 | 2 | 0 | 106 | 204 | 4 | 109 | 67 | 64 | 8 | 6 | 191 | 237 | 21 | 23 | 1 307 | 9 | 40 | 31 | 4 | 19 | 80 | 1 441 | 7 | 4 | 5 | |
| III | 35 | 36 | 4 | 19 | 95 | 25 | 78 | 44 | 134 | 5 | 1 | 118 | 215 | 5 | 124 | 60 | 74 | 9 | 7 | 188 | 238 | 26 | 21 | 1 372 | 9 | 43 | 31 | 5 | 22 | 84 | 1 514 | 10 | 5 | 7 | |
| IV | 25 | 31 | 3 | 10 | 70 | 32 | 71 | 56 | 133 | 4 | 0 | 111 | 201 | 6 | 91 | 55 | 68 | 8 | 7 | 192 | 225 | 28 | 21 | 1 309 | 8 | 40 | 30 | 5 | 21 | 79 | 1 444 | 5 | 5 | 6 | |
| V | . | . | . | . | . | . | . | . | . | . | . | . | . | . | . | . | . | . | . | . | . | . | . | . | . | . | . | . | . | . | . | . | . | . | . |
| VI | . | . | . | . | . | . | . | . | . | . | . | . | . | . | . | . | . | . | . | . | . | . | . | . | . | . | . | . | . | . | . | . | . | . | . |
| VII | . | . | . | . | . | . | . | . | . | . | . | . | . | . | . | . | . | . | . | . | . | . | . | . | . | . | . | . | . | . | . | . | . | . | . |
| VIII | . | . | . | . | . | . | . | . | . | . | . | . | . | . | . | . | . | . | . | . | . | . | . | . | . | . | . | . | . | . | . | . | . | . | . |
| IX | . | . | . | . | . | . | . | . | . | . | . | . | . | . | . | . | . | . | . | . | . | . | . | . | . | . | . | . | . | . | . | . | . | . | . |
| X | . | . | . | . | . | . | . | . | . | . | . | . | . | . | . | . | . | . | . | . | . | . | . | . | . | . | . | . | . | . | . | . | . | . | . |
| XI | . | . | . | . | . | . | . | . | . | . | . | . | . | . | . | . | . | . | . | . | . | . | . | . | . | . | . | . | . | . | . | . | . | . | . |
| XII | . | . | . | . | . | . | . | . | . | . | . | . | . | . | . | . | . | . | . | . | . | . | . | . | . | . | . | . | . | . | . | . | . | . | . |
| B | Darunter Edeltähle · Dont aciers spéciaux · Di cui acciai speciali · Waarvan speciaal staal | | | | | | | | | | | | | | | | | | | | | | | | | | | | | | | | | | |
| 1965 | . | . | . | . | . | 16 | 35 | 47 | . | . | . | 93 | 138 | . | . | . | 11 | 1 | 30 | 20 | 37 | . | 2 | 429 | 81 | 348 | 37 | 10 | 42 | . | 518 | . | . | . | |
| 1966 | . | . | . | . | . | 14 | 51 | 40 | . | . | . | 107 | 160 | . | . | . | 12 | 2 | 27 | 28 | 45 | . | 4 | 488 | 86 | 402 | 46 | 12 | 51 | . | 597 | . | . | . | |
| 1967 | . | . | . | . | . | 13 | 62 | 41 | . | . | . | 104 | 162 | . | . | . | 12 | 2 | 26 | 31 | 50 | . | 4 | 508 | 82 | 426 | 49 | 15 | 55 | . | 626 | . | . | . | |
| 1967 | | | | | | | | | | | | | | | | | | | | | | | | | | | | | | | | | | | |
| VIII | . | . | . | . | . | 0,5 | 3,6 | 3,6 | . | . | . | 4,9 | 7,8 | . | . | . | 0,2 | 0,0 | 1,6 | 1,7 | 2,8 | . | 0,3 | 27,0 | 3,7 | 23,3 | 3,7 | 3,6 | . | 33,9 | . | . | . | | |
| IX | . | . | . | . | . | 0,9 | 5,4 | 3,8 | . | . | . | 8,6 | 13,4 | . | . | . | 1,3 | 0,2 | 1,9 | 2,0 | 3,9 | . | 0,4 | 41,8 | 6,2 | 35,6 | 5,9 | 5,0 | . | 52,6 | . | . | . | | |
| X | . | . | . | . | . | 1,2 | 4,9 | 3,0 | . | . | . | 12,6 | 13,0 | . | . | . | 1,0 | 0,1 | 2,6 | 2,3 | 4,9 | . | 0,5 | 46,0 | 9,1 | 36,9 | 5,5 | 5,2 | . | 56,7 | . | . | . | | |
| XI | . | . | . | . | . | 0,8 | 4,5 | 3,6 | . | . | . | 11,8 | 13,1 | . | . | . | 0,9 | 0,1 | 2,6 | 2,3 | 4,6 | . | 0,4 | 44,8 | 8,0 | 36,8 | 5,1 | 5,2 | . | 55,1 | . | . | . | | |
| XII | . | . | . | . | . | 1,3 | 6,3 | 3,7 | . | . | . | 9,1 | 15,6 | . | . | . | 1,0 | 0,1 | 3,1 | 2,2 | 3,7 | . | 0,5 | 46,7 | 5,9 | 40,8 | 5,8 | 4,7 | . | 57,2 | . | . | . | | |
| 1968 | | | | | | | | | | | | | | | | | | | | | | | | | | | | | | | | | | | |
| I | . | . | . | . | . | 2,2 | 4,4 | 5,9 | . | . | . | 9,8 | 11,9 | . | . | . | 1,1 | 0,2 | 3,7 | 1,7 | 4,4 | . | 0,5 | 45,8 | 7,3 | 38,5 | 4,1 | 1,4 | 5,0 | . | 56,2 | . | . | | |
| II | . | . | . | . | . | 2,0 | 5,3 | 4,2 | . | . | . | 11,7 | 14,3 | . | . | . | 1,3 | 0,2 | 2,2 | 2,4 | 5,1 | . | 0,5 | 49,2 | 8,7 | 40,5 | 4,5 | 1,1 | 5,8 | . | 60,5 | . | . | | |
| III | . | . | . | . | . | 2,0 | 5,3 | 5,2 | . | . | . | 12,3 | 14,3 | . | . | . | 1,2 | 0,2 | 3,4 | 2,8 | 4,9 | . | 0,4 | 52,0 | 9,2 | 42,8 | 4,9 | 1,4 | 6,0 | . | 64,2 | . | . | | |
| IV | . | . | . | . | . | 0,9 | 4,3 | 5,0 | . | . | . | 11,7 | 14,5 | . | . | . | 1,3 | 0,2 | 3,1 | 2,5 | 4,9 | . | 0,5 | 48,9 | 8,5 | 40,4 | 4,8 | 1,5 | 5,7 | . | 60,9 | . | . | | |
| V | . | . | . | . | . | . | . | . | . | . | . | . | . | . | . | . | . | . | . | . | . | . | . | . | . | . | . | . | . | . | . | . | . | . | |
| VI | . | . | . | . | . | . | . | . | . | . | . | . | . | . | . | . | . | . | . | . | . | . | . | . | . | . | . | . | . | . | . | . | . | . | |
| VII | . | . | . | . | . | . | . | . | . | . | . | . | . | . | . | . | . | . | . | . | . | . | . | . | . | . | . | . | . | . | . | . | . | . | |
| VIII | . | . | . | . | . | . | . | . | . | . | . | . | . | . | . | . | . | . | . | . | . | . | . | . | . | . | . | . | . | . | . | . | . | . | |
| IX | . | . | . | . | . | . | . | . | . | . | . | . | . | . | . | . | . | . | . | . | . | . | . | . | . | . | . | . | . | . | . | . | . | . | |
| X | . | . | . | . | . | . | . | . | . | . | . | . | . | . | . | . | . | . | . | . | . | . | . | . | . | . | . | . | . | . | . | . | . | . | |
| XI | . | . | . | . | . | . | . | . | . | . | . | . | . | . | . | . | . | . | . | . | . | . | . | . | . | . | . | . | . | . | . | . | . | . | |
| XII | . | . | . | . | . | . | . | . | . | . | . | . | . | . | . | . | . | . | . | . | . | . | . | . | . | . | . | . | . | . | . | . | . | . | |

* Siehe Überschriften der Spalten Seite 87 * Voir les en-têtes des colonnes page 87 * Vedere le intestazioni delle colonne a pagina 87 (pieghevole) * Voor de tekst der kolommen zie men blad-zijde 87 (vouwblad)

Einfuhr aus dritten Ländern · Importations en provenance des pays tiers · Importazioni provenienti dai paesi terzi · Invoer derde uit landen

| * | 0 | 1 | 2 | 3 | 4 | 5 | 6 | 7 | 8 | 9 | 10 | 11 | 12 | 13 | 14 | 15 | 16 | 17 | 18 | 19 | 20 | 21 | 22 | 23 | 24 | 25 | 26 | 27 | 28 | 29 | 30 | 31 | 32 | 33 | |
|----------|---------------------------|----|---|----|-----|-----|-----|-----|-----|---|----|-----|-----------------------------|----|----|----|-----|-----|-------------------------------|-----|-----|----|-------------------------------|-------|-----|-----|----|-----|----|-----|-------|-----|-------|----|----|
| A | | | | | | | | | | | | | | | | | | | | | | | | | | | | | | | | | | | |
| | Eisen und Stahl | | | | | | | | | | | | Sidérurgie | | | | | | Siderurgia | | | | Ijzer en staal | | | | | | | | | | | | |
| 1965 | 5 | 73 | 0 | 29 | 108 | 3 | 14 | 2 | 426 | 3 | 0 | 56 | 105 | — | 17 | 21 | 12 | 5 | 4 | 181 | 118 | 1 | 5 | 972 | 22 | 71 | 28 | 17 | 15 | 50 | 1 082 | 1 | 7 172 | | |
| 1966 | 45 | 54 | — | 32 | 130 | 15 | 29 | 8 | 487 | 3 | 0 | 65 | 107 | 0 | 25 | 24 | 15 | 6 | 6 | 150 | 114 | 0 | 5 | 1 057 | 20 | 62 | 24 | 15 | 11 | 53 | 1 160 | 1 | 7 155 | | |
| 1967 | 10 | 45 | — | 30 | 85 | 29 | 10 | 4 | 506 | 1 | 0 | 45 | 69 | 0 | 16 | 35 | 11 | 3 | 6 | 190 | 103 | 0 | 8 | 1 037 | 15 | 46 | 17 | 14 | 11 | 41 | 1 119 | 1 | 6 162 | | |
| 1967 | | | | | | | | | | | | | | | | | | | | | | | | | | | | | | | | | | | |
| VIII | — | 2 | — | 3 | 5 | 0 | 1 | 1 | 46 | 0 | — | 3 | 6 | — | 1 | 4 | 1 | 0 | 0 | 19 | 7 | — | 1 | 90 | 0 | 3 | — | 2 | — | 4 | 97 | — | 1 | 15 | |
| IX | — | 4 | — | 3 | 7 | 1 | 1 | — | 50 | 0 | — | 3 | 5 | — | 1 | 2 | 1 | 0 | 0 | 15 | 9 | — | 1 | 88 | 1 | 3 | 3 | — | 1 | 5 | 96 | — | 1 | 12 | |
| X | 0 | 4 | — | 2 | 7 | 0 | 1 | 0 | 59 | 0 | — | 4 | 7 | — | 3 | 3 | 1 | 0 | 1 | 26 | 10 | — | 1 | 116 | 1 | 4 | 2 | — | 1 | 4 | 122 | — | 1 | 17 | |
| XI | 0 | 4 | — | 3 | 7 | 0 | 1 | — | 59 | — | — | 4 | 6 | — | 2 | 6 | 1 | 0 | 1 | 30 | 7 | 0 | 2 | 118 | 2 | 5 | 3 | — | 1 | 4 | 126 | — | 0 | 13 | |
| XII | — | 1 | — | 1 | 2 | 0 | 1 | — | 46 | 0 | — | 6 | 7 | — | 3 | 4 | 1 | 0 | 1 | 20 | 9 | 0 | 1 | 100 | 2 | 4 | — | 3 | — | 1 | 3 | 106 | — | 1 | 15 |
| 1968 | | | | | | | | | | | | | | | | | | | | | | | | | | | | | | | | | | | |
| I | 0 | 7 | — | 4 | 11 | 0 | 0 | — | 58 | — | — | 6 | 8 | — | 2 | 4 | 1 | 0 | 0 | 29 | 10 | 0 | 2 | 120 | 1 | 3 | — | 1 | 3 | 126 | — | 0 | 20 | | |
| II | 3 | 7 | — | 6 | 16 | 1 | 4 | 0 | 44 | 0 | — | 8 | 8 | — | 4 | 3 | 1 | 0 | 1 | 29 | 9 | — | 1 | 113 | 2 | 7 | 1 | — | 1 | 4 | 121 | — | 1 | 16 | |
| III | — | 6 | — | 5 | 11 | 1 | 2 | 0 | 55 | 0 | — | 8 | 15 | — | 3 | 4 | 1 | 1 | 1 | 31 | 13 | 0 | 1 | 135 | 2 | 8 | 1 | — | 2 | 3 | 142 | — | 1 | 22 | |
| IV | 2 | 4 | — | 4 | 10 | 2 | 5 | — | 50 | 0 | — | 8 | 10 | — | 2 | 4 | 2 | 0 | 1 | 30 | 11 | 0 | 2 | 127 | 2 | 5 | 2 | — | 1 | 4 | 136 | — | 1 | 19 | |
| V | 4 | 11 | — | 7 | 23 | 4 | 1 | — | 61 | 0 | — | 7 | 11 | — | 1 | 2 | 1 | 0 | 1 | 24 | 11 | 0 | 1 | 125 | 2 | 6 | 2 | — | 2 | 5 | 135 | — | 0 | 20 | |
| VI | 1 | 3 | — | 3 | 8 | 1 | 3 | — | 36 | 0 | — | 6 | 10 | 0 | 1 | 2 | 1 | 0 | 1 | 25 | 10 | — | 2 | 99 | 2 | 6 | 2 | — | 1 | 5 | 107 | — | 1 | 18 | |
| VII | | | | | | | | | | | | | | | | | | | | | | | | | | | | | | | | | | | |
| VIII | | | | | | | | | | | | | | | | | | | | | | | | | | | | | | | | | | | |
| IX | | | | | | | | | | | | | | | | | | | | | | | | | | | | | | | | | | | |
| X | | | | | | | | | | | | | | | | | | | | | | | | | | | | | | | | | | | |
| XI | | | | | | | | | | | | | | | | | | | | | | | | | | | | | | | | | | | |
| XII | | | | | | | | | | | | | | | | | | | | | | | | | | | | | | | | | | | |
| B | | | | | | | | | | | | | | | | | | | | | | | | | | | | | | | | | | | |
| | Darunter Edeltähle | | | | | | | | | | | | Dont aciers spéciaux | | | | | | Di cui acciai speciali | | | | Waarvan speciaal staal | | | | | | | | | | | | |
| 1965 | — | — | — | — | — | 1 | 5 | 2 | — | — | — | 23 | 29 | — | — | — | 7 | 0 | 2 | 8 | 14 | — | 0 | 93 | 22 | 71 | 13 | 2 | 8 | — | — | — | — | — | |
| 1966 | — | — | — | — | — | 0 | 9 | 0 | — | — | — | 23 | 20 | — | — | — | 7 | 0 | 4 | 8 | 10 | — | 0 | 82 | 20 | 62 | 9 | 2 | 6 | — | — | — | — | — | |
| 1967 | — | — | — | — | — | 2 | 3 | 0 | — | — | — | 19 | 15 | — | — | — | 4 | 1 | 4 | 7 | 5 | — | 0 | 61 | 15 | 46 | 8 | 1 | 6 | — | — | — | — | — | |
| 1967 | | | | | | | | | | | | | | | | | | | | | | | | | | | | | | | | | | | |
| VIII | — | — | — | — | — | 0,1 | 0,2 | — | — | — | — | 0,8 | 1,0 | — | — | — | 0,1 | 0,1 | 0,3 | 0,4 | 0,2 | — | 0,0 | 3,1 | 0,4 | 2,7 | — | 0,7 | — | — | — | — | — | | |
| IX | — | — | — | — | — | 0,1 | 0,2 | — | — | — | — | 1,4 | 1,3 | — | — | — | 0,4 | 0,1 | 0,1 | 0,4 | 0,3 | — | 0,0 | 4,4 | 1,3 | 3,1 | — | 0,7 | — | — | — | — | — | | |
| X | — | — | — | — | — | 0,0 | 0,3 | — | — | — | — | 1,3 | 1,4 | — | — | — | 0,4 | 0,0 | 0,6 | 0,8 | 0,4 | — | 0,0 | 5,4 | 1,2 | 4,1 | — | 0,8 | — | — | — | — | — | | |
| XI | — | — | — | — | — | 0,0 | 0,3 | — | — | — | — | 2,4 | 1,4 | — | — | — | 0,4 | 0,1 | 0,5 | 0,9 | 0,3 | — | 0,0 | 6,4 | 1,9 | 4,5 | — | 0,8 | — | — | — | — | — | | |
| XII | — | — | — | — | — | 0,0 | 0,2 | — | — | — | — | 2,6 | 1,1 | — | — | — | 0,3 | 0,1 | 0,5 | 0,7 | 0,5 | — | 0,0 | 6,0 | 2,1 | 4,0 | — | 0,8 | — | — | — | — | — | | |
| 1968 | | | | | | | | | | | | | | | | | | | | | | | | | | | | | | | | | | | |
| I | — | — | — | — | — | 0,0 | 0,1 | — | — | — | — | 1,2 | 1,3 | — | — | — | 0,4 | 0,0 | 0,2 | 0,7 | 0,8 | — | 0,0 | 4,8 | 1,4 | 3,4 | — | 0,8 | — | — | — | — | — | | |
| II | — | — | — | — | — | 0,3 | 0,2 | — | — | — | — | 2,4 | 3,2 | — | — | — | 0,4 | 0,0 | 0,5 | 0,7 | 0,8 | — | 0,0 | 8,5 | 2,0 | 6,6 | — | 1,0 | — | — | — | — | — | | |
| III | — | — | — | — | — | 0,5 | 0,1 | 0,0 | — | — | — | 2,6 | 3,0 | — | — | — | 0,9 | 0,1 | 0,7 | 0,8 | 1,0 | — | 0,1 | 9,7 | 2,1 | 7,6 | — | 0,9 | — | — | — | — | — | | |
| IV | — | — | — | — | — | 0,1 | 0,5 | — | — | — | — | 2,4 | 2,1 | — | — | — | 0,5 | 0,1 | 0,8 | 0,6 | 0,6 | — | 0,0 | 7,7 | 2,3 | 5,5 | — | 0,8 | — | — | — | — | — | | |
| V | — | — | — | — | — | 0,2 | 0,2 | — | — | — | — | 2,1 | 2,6 | — | — | — | 0,9 | 0,1 | 0,5 | 1,0 | 0,7 | — | 0,1 | 8,4 | 2,1 | 6,3 | — | 0,8 | — | — | — | — | — | | |
| VI | — | — | — | — | — | 0,2 | 0,4 | — | — | — | — | 2,3 | 2,2 | — | — | — | 0,4 | 0,1 | 0,5 | 0,9 | 0,9 | — | 0,1 | 8,0 | 1,8 | 6,3 | — | 1,1 | — | — | — | — | — | | |
| VII | | | | | | | | | | | | | | | | | | | | | | | | | | | | | | | | | | | |
| VIII | | | | | | | | | | | | | | | | | | | | | | | | | | | | | | | | | | | |
| IX | | | | | | | | | | | | | | | | | | | | | | | | | | | | | | | | | | | |
| X | | | | | | | | | | | | | | | | | | | | | | | | | | | | | | | | | | | |
| XI | | | | | | | | | | | | | | | | | | | | | | | | | | | | | | | | | | | |
| XII | | | | | | | | | | | | | | | | | | | | | | | | | | | | | | | | | | | |

Bezüge aus anderen Ländern der EGKS · Réceptions en provenance des autres pays de la CECA ·
Arrivi dagli altri paesi della CECA · Aanvoer uit andere landen der EGKS

1000 t

| * | 0 | 1 | 2 | 3 | 4 | 5 | 6 | 7 | 8 | 9 | 10 | 11 | 12 | 13 | 14 | 15 | 16 | 17 | 18 | 19 | 20 | 21 | 22 | 23 | 24 | 25 | 26 | 27 | 28 | 29 | 30 | 31 | 32 | 33 | | | |
|-----------------|---|-----|----|----|-----|-----|-----|-----|-----|---|-----|-----|-----|----|-----|-----|-----|-----|-----|-----|-----|-----|------|-----|------|-----|-----|-----|----|----|-----|-----|----|-----|----|---|----|
| A | Eisen und Stahl · Sidérurgie · Siderurgia · Ijzer en staal | | | | | | | | | | | | | | | | | | | | | | | | | | | | | | | | | | | | |
| 1965 | 8 | 101 | 10 | 53 | 172 | 2 | 312 | 40 | 78 | 0 | 3 | 490 | 616 | 1 | 321 | 163 | 286 | 19 | 34 | 559 | 1 | 169 | 98 | 73 | 4 | 262 | 18 | 90 | 41 | 7 | 58 | 129 | 14 | 497 | 14 | 2 | 27 |
| 1966 | 5 | 71 | 10 | 48 | 133 | 5 | 288 | 105 | 101 | 2 | 1 | 578 | 743 | 0 | 339 | 169 | 277 | 20 | 27 | 473 | 1 | 085 | 110 | 77 | 4 | 399 | 12 | 73 | 61 | 7 | 61 | 118 | 4 | 646 | 6 | 3 | 30 |
| 1967 | 6 | 77 | 3 | 38 | 125 | 47 | 239 | 37 | 118 | 1 | 3 | 552 | 619 | 0 | 307 | 157 | 243 | 13 | 26 | 458 | 1 | 037 | 103 | 83 | 4 | 044 | 14 | 86 | 59 | 7 | 59 | 74 | 4 | 245 | 3 | 4 | 25 |
| 1967 | | | | | | | | | | | | | | | | | | | | | | | | | | | | | | | | | | | | | |
| VIII | — | 7 | — | 3 | 10 | 9 | 15 | 0 | 9 | 0 | 0 | 35 | 45 | 0 | 24 | 9 | 24 | 0 | 2 | 40 | 69 | 10 | 5 | 297 | 1 | 5 | — | 4 | 3 | 7 | 311 | 0 | 0 | 2 | | | |
| X ^I | — | 10 | 0 | 3 | 14 | 8 | 21 | 1 | 7 | 0 | 0 | 47 | 50 | 0 | 26 | 13 | 20 | 1 | 2 | 47 | 77 | 8 | 7 | 335 | 1 | 7 | — | 6 | 5 | 8 | 353 | 0 | 0 | 1 | | | |
| X | 1 | 7 | 0 | 3 | 10 | 2 | 21 | 0 | 9 | 0 | 0 | 55 | 62 | 0 | 35 | 17 | 20 | 1 | 3 | 50 | 93 | 11 | 8 | 387 | 3 | 8 | — | 7 | 5 | 8 | 406 | 0 | 1 | 2 | | | |
| X ^I | 1 | 5 | — | 4 | 10 | 1 | 23 | 0 | 21 | 0 | 0 | 54 | 65 | 0 | 34 | 18 | 26 | 1 | 2 | 50 | 114 | 8 | 10 | 429 | 1 | 9 | — | 6 | 5 | 5 | 445 | 0 | 1 | 2 | | | |
| X ^{II} | 0 | 4 | 0 | 3 | 8 | 1 | 23 | 0 | 19 | — | 0 | 57 | 54 | — | 23 | 17 | 29 | 1 | 2 | 49 | 91 | 10 | 9 | 384 | 1 | 10 | — | 6 | 5 | 7 | 401 | 0 | 0 | 3 | | | |
| 1968 | | | | | | | | | | | | | | | | | | | | | | | | | | | | | | | | | | | | | |
| I | 0 | 5 | 1 | 4 | 9 | 0 | 26 | 2 | 5 | 0 | 0 | 56 | 64 | 0 | 40 | 25 | 26 | 2 | 3 | 60 | 91 | 6 | 8 | 418 | 2 | 11 | — | 6 | 1 | 5 | 6 | 435 | 1 | 0 | 2 | | |
| II | 1 | 4 | 1 | 4 | 9 | 0 | 23 | 1 | 11 | 0 | 0 | 54 | 87 | 0 | 48 | 23 | 27 | 2 | 2 | 76 | 102 | 6 | 8 | 471 | 1 | 9 | — | 8 | 1 | 6 | 10 | 495 | 1 | 0 | 2 | | |
| III | 0 | 7 | 1 | 4 | 12 | 5 | 30 | 7 | 22 | 0 | 0 | 67 | 98 | 0 | 54 | 22 | 33 | 2 | 2 | 85 | 112 | 8 | 7 | 556 | 2 | 12 | — | 7 | 1 | 7 | 16 | 588 | 1 | 1 | 3 | | |
| IV | 1 | 6 | 0 | 2 | 9 | 7 | 31 | 6 | 16 | 0 | 0 | 66 | 92 | — | 35 | 24 | 29 | 2 | 2 | 85 | 101 | 12 | 7 | 515 | 3 | 11 | — | 8 | 1 | 7 | 17 | 549 | 1 | 1 | 3 | | |
| V | — | 4 | 0 | 3 | 7 | 6 | 27 | 21 | 21 | 0 | 0 | 68 | 94 | 0 | 30 | 25 | 30 | 3 | 3 | 81 | 109 | 10 | 12 | 541 | 3 | 12 | — | 7 | 1 | 7 | 15 | 571 | 1 | 1 | 2 | | |
| VI | 0 | 5 | 0 | 4 | 9 | 10 | 23 | 14 | 14 | 0 | 0 | 56 | 79 | 0 | 27 | 20 | 28 | 2 | 1 | 63 | 93 | 10 | 5 | 445 | 3 | 8 | — | 6 | 1 | 6 | 12 | 470 | 0 | 0 | 1 | | |
| VII | | | | | | | | | | | | | | | | | | | | | | | | | | | | | | | | | | | | | |
| VIII | | | | | | | | | | | | | | | | | | | | | | | | | | | | | | | | | | | | | |
| IX | | | | | | | | | | | | | | | | | | | | | | | | | | | | | | | | | | | | | |
| X | | | | | | | | | | | | | | | | | | | | | | | | | | | | | | | | | | | | | |
| X ^I | | | | | | | | | | | | | | | | | | | | | | | | | | | | | | | | | | | | | |
| X ^{II} | | | | | | | | | | | | | | | | | | | | | | | | | | | | | | | | | | | | | |
| B | Darunter Edeltähle · Dont aciers spéciaux · Di cui acciai speciali · Waarvan speciaal staal | | | | | | | | | | | | | | | | | | | | | | | | | | | | | | | | | | | | |
| 1965 | . | . | . | . | . | 0 | 10 | 17 | . | . | 29 | 21 | . | . | . | 1 | 0 | 14 | 5 | 11 | . | 0 | 109 | 18 | 90 | 7 | 1 | 11 | . | . | . | . | . | . | . | . | |
| 1966 | . | . | . | . | . | 1 | 9 | 19 | . | . | 22 | 11 | . | . | . | 1 | 0 | 10 | 4 | 7 | . | 1 | 86 | 12 | 73 | 9 | 1 | 13 | . | . | . | . | . | . | . | . | |
| 1967 | . | . | . | . | . | 1 | 13 | 22 | . | . | 27 | 12 | . | . | . | 0 | 0 | 10 | 5 | 7 | . | 2 | 100 | 14 | 86 | 9 | 1 | 13 | . | . | . | . | . | . | . | . | |
| 1967 | | | | | | | | | | | | | | | | | | | | | | | | | | | | | | | | | | | | | |
| VIII | . | . | . | . | . | 0,1 | 0,8 | 0,6 | . | . | 1,5 | 0,6 | . | . | . | 0,0 | 0,0 | 1,0 | 0,2 | 0,4 | . | 0,1 | 5,3 | 0,8 | 4,6 | 1,0 | 1,0 | . | . | . | . | . | . | . | . | | |
| IX | . | . | . | . | . | 0,0 | 1,1 | 2,1 | . | . | 2,3 | 1,1 | . | . | . | — | 0,0 | 0,4 | 0,5 | 0,5 | . | 0,2 | 8,2 | 1,5 | 6,7 | 1,0 | 1,4 | . | . | . | . | . | . | . | . | | |
| X | . | . | . | . | . | 0,1 | 1,0 | 1,7 | . | . | 4,9 | 0,9 | . | . | . | — | 0,0 | 1,1 | 0,4 | 0,8 | . | 0,2 | 11,1 | 2,9 | 8,1 | 1,1 | 1,4 | . | . | . | . | . | . | . | . | | |
| X ^I | . | . | . | . | . | — | 0,6 | 2,4 | . | . | 3,8 | 1,5 | . | . | . | 0,0 | 0,0 | 1,1 | 0,3 | 0,6 | . | 0,2 | 10,6 | 1,5 | 9,1 | 0,8 | 1,5 | . | . | . | . | . | . | . | . | | |
| X ^{II} | . | . | . | . | . | 0,5 | 2,8 | 1,7 | . | . | 2,5 | 1,2 | . | . | . | 0,0 | 0,0 | 1,0 | 0,5 | 0,8 | . | 0,3 | 11,2 | 0,7 | 10,5 | 1,0 | 1,2 | . | . | . | . | . | . | . | . | | |
| 1968 | | | | | | | | | | | | | | | | | | | | | | | | | | | | | | | | | | | | | |
| I | . | . | . | . | . | 0,0 | 0,9 | 3,8 | . | . | 3,0 | 2,0 | . | . | . | 0,0 | 0,0 | 1,4 | 0,5 | 1,1 | . | 0,3 | 13,1 | 1,8 | 11,3 | 0,9 | 0,1 | 1,4 | . | . | . | . | . | . | . | | |
| II | . | . | . | . | . | 0,4 | 0,9 | 1,7 | . | . | 3,2 | 1,4 | . | . | . | 0,0 | 0,0 | 0,7 | 0,6 | 1,1 | . | 0,3 | 10,4 | 1,3 | 9,1 | 1,0 | 0,0 | 1,6 | . | . | . | . | . | . | . | | |
| III | . | . | . | . | . | 0,4 | 1,3 | 2,8 | . | . | 4,0 | 1,9 | . | . | . | 0,1 | 0,1 | 1,0 | 1,2 | 1,4 | . | 0,2 | 14,4 | 2,0 | 12,4 | 1,1 | 0,1 | 1,7 | . | . | . | . | . | . | . | | |
| IV | . | . | . | . | . | 0,5 | 0,8 | 1,4 | . | . | 4,9 | 2,7 | . | . | . | 0,1 | 0,1 | 1,2 | 0,9 | 0,9 | . | 0,1 | 13,5 | 2,8 | 10,8 | 1,6 | 0,3 | 1,5 | . | . | . | . | . | . | . | | |
| V | . | . | . | . | . | 0,5 | 0,8 | 1,9 | . | . | 6,3 | 1,8 | . | . | . | 0,1 | 0,1 | 1,0 | 0,7 | 1,5 | . | 0,1 | 14,8 | 3,3 | 11,5 | 1,2 | 0,3 | 1,7 | . | . | . | . | . | . | . | | |
| VI | . | . | . | . | . | 0,1 | 0,8 | 1,2 | . | . | 4,3 | 1,8 | . | . | . | 0,0 | 0,0 | 0,5 | 0,5 | 1,2 | . | 0,2 | 10,6 | 2,7 | 7,9 | 1,0 | 0,0 | 1,4 | . | . | . | . | . | . | . | | |
| VII | | | | | | | | | | | | | | | | | | | | | | | | | | | | | | | | | | | | | |
| VIII | | | | | | | | | | | | | | | | | | | | | | | | | | | | | | | | | | | | | |
| IX | | | | | | | | | | | | | | | | | | | | | | | | | | | | | | | | | | | | | |
| X | | | | | | | | | | | | | | | | | | | | | | | | | | | | | | | | | | | | | |
| X ^I | | | | | | | | | | | | | | | | | | | | | | | | | | | | | | | | | | | | | |
| X ^{II} | | | | | | | | | | | | | | | | | | | | | | | | | | | | | | | | | | | | | |

* Siehe Überschriften der Spalten Seite 87 (Falzblatt) * Voir les en-têtes des colonnes page 87 (dépliant) * Vedere le intestazioni delle colonne a pagina 87 (pieghevole) * Voor de tekst der kolommen zie men blad-zijde 87 (vouwblad)

Bezüge aus anderen Ländern der EGKS · Réceptions en provenance des autres pays à la CECA ·
Arrivi dagli altri paesi della CECA · Aanvoer uit andere landen der EGKS

1000 t

| * | 0 | 1 | 2 | 3 | 4 | 5 | 6 | 7 | 8 | 9 | 10 | 11 | 12 | 13 | 14 | 15 | 16 | 17 | 18 | 19 | 20 | 21 | 22 | 23 | 24 | 25 | 26 | 27 | 28 | 29 | 30 | 31 | 32 | 33 | |
|----------|--|----|---|----|-----|-----|-----|-----|-----|---|-----|-----|-----|----|-----|-----|-----|-----|-----|-----|-----|------|-----|-------|-----|-----|-----|------|------|-----|-------|----|----|----|---|
| A | Eisen und Stahl · Sidérurgie · Siderurgia · Ijzer en staal | | | | | | | | | | | | | | | | | | | | | | | | | | | | | | | | | | |
| 1965 | 24 | 49 | 1 | 9 | 82 | 122 | 165 | 306 | 335 | 5 | 0 | 146 | 560 | 1 | 236 | 151 | 219 | 37 | 13 | 617 | 430 | 86 | 60 | 3 490 | 19 | 147 | 55 | 7 | 45 | 107 | 3 705 | 8 | 3 | 1 | |
| 1966 | 38 | 56 | 2 | 16 | 112 | 146 | 149 | 329 | 430 | 6 | 2 | 150 | 591 | 0 | 303 | 177 | 231 | 37 | 16 | 669 | 515 | 89 | 63 | 3 903 | 23 | 172 | 79 | 9 | 60 | 150 | 4 201 | 4 | 4 | 1 | |
| 1967 | 44 | 71 | 4 | 20 | 140 | 142 | 150 | 337 | 540 | 7 | 1 | 191 | 693 | 4 | 359 | 204 | 212 | 45 | 15 | 854 | 604 | 85 | 71 | 4 483 | 29 | 164 | 87 | 13 | 71 | 211 | 4 866 | 2 | 6 | 2 | |
| 1967 | | | | | | | | | | | | | | | | | | | | | | | | | | | | | | | | | | | |
| VIII | 3 | 1 | 0 | 2 | 7 | 9 | 6 | 23 | 49 | 0 | 0 | 9 | 39 | 1 | 26 | 13 | 9 | 4 | 1 | 47 | 25 | 7 | 3 | 270 | 1 | 8 | 3 | 3 | 15 | 291 | — | 0 | 0 | 0 | |
| IX | 4 | 5 | 0 | 2 | 12 | 12 | 18 | 24 | 50 | 0 | 0 | 16 | 56 | 1 | 33 | 19 | 20 | 5 | 1 | 72 | 45 | 6 | 5 | 383 | 2 | 14 | 9 | 6 | 18 | 416 | 0 | 0 | 0 | 0 | |
| X | 4 | 7 | 1 | 2 | 14 | 13 | 16 | 31 | 36 | 0 | 0 | 16 | 55 | — | 31 | 18 | 17 | 5 | 1 | 70 | 52 | 5 | 6 | 372 | 3 | 14 | 9 | 6 | 19 | 406 | 0 | 0 | 0 | 0 | |
| XI | 4 | 6 | 1 | 2 | 12 | 13 | 13 | 27 | 32 | 1 | 0 | 16 | 58 | — | 34 | 19 | 19 | 3 | 1 | 55 | 51 | 6 | 6 | 352 | 2 | 13 | 8 | 6 | 18 | 385 | 0 | 0 | 0 | 0 | |
| XII | 3 | 7 | 0 | 1 | 12 | 11 | 11 | 25 | 42 | 1 | 0 | 18 | 58 | — | 24 | 16 | 21 | 3 | 1 | 66 | 54 | 5 | 6 | 360 | 2 | 16 | 8 | 6 | 20 | 394 | 0 | 1 | 0 | 0 | |
| 1968 | | | | | | | | | | | | | | | | | | | | | | | | | | | | | | | | | | | |
| I | 4 | 4 | 0 | 1 | 9 | 10 | 12 | 26 | 49 | 0 | — | 14 | 50 | — | 31 | 18 | 14 | 3 | 2 | 63 | 59 | 8 | 8 | 366 | 2 | 14 | 7 | 1 | 6 | 13 | 393 | 0 | 1 | 0 | 0 |
| II | 7 | 9 | 0 | 2 | 18 | 12 | 13 | 24 | 50 | 1 | 0 | 16 | 58 | — | 26 | 17 | 17 | 4 | 1 | 66 | 70 | 8 | 7 | 390 | 2 | 16 | 9 | 1 | 6 | 21 | 426 | 0 | 1 | 0 | 0 |
| III | 7 | 5 | 0 | 2 | 14 | 9 | 16 | 35 | 42 | 1 | 0 | 17 | 56 | — | 31 | 17 | 21 | 4 | 2 | 56 | 59 | 9 | 6 | 382 | 3 | 16 | 8 | 1 | 7 | 19 | 418 | 0 | 1 | 0 | 0 |
| IV | 7 | 5 | 0 | 3 | 15 | 5 | 14 | 49 | 50 | 2 | 0 | 15 | 52 | — | 22 | 14 | 19 | 4 | 2 | 61 | 57 | 8 | 6 | 380 | 2 | 17 | 9 | 1 | 6 | 17 | 412 | 1 | 0 | 0 | 0 |
| V | . | . | . | . | . | . | . | . | . | . | . | . | . | . | . | . | . | . | . | . | . | . | . | . | . | . | . | . | . | . | . | . | . | . | . |
| VI | . | . | . | . | . | . | . | . | . | . | . | . | . | . | . | . | . | . | . | . | . | . | . | . | . | . | . | . | . | . | . | . | . | . | . |
| VII | . | . | . | . | . | . | . | . | . | . | . | . | . | . | . | . | . | . | . | . | . | . | . | . | . | . | . | . | . | . | . | . | . | . | . |
| VIII | . | . | . | . | . | . | . | . | . | . | . | . | . | . | . | . | . | . | . | . | . | . | . | . | . | . | . | . | . | . | . | . | . | . | . |
| IX | . | . | . | . | . | . | . | . | . | . | . | . | . | . | . | . | . | . | . | . | . | . | . | . | . | . | . | . | . | . | . | . | . | . | . |
| X | . | . | . | . | . | . | . | . | . | . | . | . | . | . | . | . | . | . | . | . | . | . | . | . | . | . | . | . | . | . | . | . | . | . | . |
| XI | . | . | . | . | . | . | . | . | . | . | . | . | . | . | . | . | . | . | . | . | . | . | . | . | . | . | . | . | . | . | . | . | . | . | . |
| XII | . | . | . | . | . | . | . | . | . | . | . | . | . | . | . | . | . | . | . | . | . | . | . | . | . | . | . | . | . | . | . | . | . | . | . |
| B | Darunter Edelstähle · Dont aciers spéciaux · Di cui acciai speciali · Waarvan speciaal staal | | | | | | | | | | | | | | | | | | | | | | | | | | | | | | | | | | |
| 1965 | . | . | . | . | . | 11 | 17 | 24 | . | . | 19 | 73 | . | . | . | 7 | 1 | 4 | 4 | 7 | 9 | 0 | 166 | 19 | 147 | 19 | 4 | 12 | . | 201 | . | . | . | . | |
| 1966 | . | . | . | . | . | 12 | 23 | 19 | . | . | 27 | 82 | . | . | . | 9 | 1 | 8 | 6 | 6 | 9 | 0 | 195 | 23 | 172 | 20 | 4 | 19 | . | 238 | . | . | . | . | |
| 1967 | . | . | . | . | . | 10 | 21 | 17 | . | . | 30 | 82 | . | . | . | 8 | 1 | 7 | 6 | 11 | 1 | 193 | 29 | 164 | 20 | 7 | 21 | . | 240 | . | . | . | . | | |
| 1967 | | | | | | | | | | | | | | | | | | | | | | | | | | | | | | | | | | | |
| VIII | . | . | . | . | . | 0,4 | 1,1 | 2,8 | . | . | 0,8 | 2,6 | . | . | . | 0,1 | 0,0 | 0,4 | 0,3 | 0,5 | 0,0 | 9,1 | 0,7 | 8,4 | 0,7 | 0,8 | . | 10,6 | . | . | . | . | | | |
| IX | . | . | . | . | . | 0,8 | 1,6 | 1,6 | . | . | 2,6 | 6,7 | . | . | . | 1,0 | 0,2 | 0,6 | 0,4 | 1,2 | 0,0 | 16,7 | 2,3 | 14,4 | 2,7 | 2,0 | . | 21,4 | . | . | . | . | | | |
| X | . | . | . | . | . | 1,0 | 2,2 | 1,0 | . | . | 3,7 | 6,6 | . | . | . | 0,6 | 0,1 | 0,5 | 0,6 | 0,9 | 0,1 | 17,2 | 3,0 | 14,2 | 2,3 | 1,6 | . | 21,1 | . | . | . | . | | | |
| XI | . | . | . | . | . | 0,7 | 1,7 | 1,0 | . | . | 3,0 | 6,0 | . | . | . | 0,6 | 0,1 | 0,4 | 0,4 | 1,2 | 0,0 | 15,1 | 2,4 | 12,7 | 2,1 | 1,9 | . | 19,1 | . | . | . | . | | | |
| XII | . | . | . | . | . | 0,6 | 2,1 | 1,5 | . | . | 3,0 | 8,3 | . | . | . | 0,8 | 0,1 | 0,8 | 0,4 | 0,7 | 0,1 | 18,3 | 2,0 | 16,2 | 2,3 | 1,8 | . | 22,4 | . | . | . | . | | | |
| 1968 | | | | | | | | | | | | | | | | | | | | | | | | | | | | | | | | | | | |
| I | . | . | . | . | . | 1,1 | 2,2 | 1,8 | . | . | 2,4 | 5,2 | . | . | . | 0,7 | 0,1 | 1,2 | 0,4 | 0,6 | 0,1 | 15,7 | 1,9 | 13,8 | 1,3 | 0,7 | 1,8 | . | 19,5 | . | . | . | | | |
| II | . | . | . | . | . | 1,3 | 1,6 | 2,0 | . | . | 2,7 | 7,2 | . | . | . | 0,9 | 0,1 | 0,7 | 0,4 | 1,4 | 0,1 | 18,4 | 2,5 | 15,9 | 2,1 | 0,6 | 1,9 | . | 23,0 | . | . | . | | | |
| III | . | . | . | . | . | 0,9 | 2,0 | 2,3 | . | . | 3,6 | 7,2 | . | . | . | 0,7 | 0,1 | 0,8 | 0,7 | 0,6 | 0,1 | 19,1 | 3,3 | 15,8 | 1,9 | 1,7 | 2,3 | . | 23,9 | . | . | . | | | |
| IV | . | . | . | . | . | 0,3 | 1,9 | 3,6 | . | . | 2,6 | 7,1 | . | . | . | 0,5 | 0,1 | 0,9 | 0,7 | 0,7 | 0,3 | 18,6 | 2,0 | 16,7 | 1,6 | 0,6 | 1,9 | . | 22,7 | . | . | . | | | |
| V | . | . | . | . | . | . | . | . | . | . | . | . | . | . | . | . | . | . | . | . | . | . | . | . | . | . | . | . | . | . | . | . | . | | |
| VI | . | . | . | . | . | . | . | . | . | . | . | . | . | . | . | . | . | . | . | . | . | . | . | . | . | . | . | . | . | . | . | . | . | | |
| VII | . | . | . | . | . | . | . | . | . | . | . | . | . | . | . | . | . | . | . | . | . | . | . | . | . | . | . | . | . | . | . | . | . | | |
| VIII | . | . | . | . | . | . | . | . | . | . | . | . | . | . | . | . | . | . | . | . | . | . | . | . | . | . | . | . | . | . | . | . | . | | |
| IX | . | . | . | . | . | . | . | . | . | . | . | . | . | . | . | . | . | . | . | . | . | . | . | . | . | . | . | . | . | . | . | . | . | | |
| X | . | . | . | . | . | . | . | . | . | . | . | . | . | . | . | . | . | . | . | . | . | . | . | . | . | . | . | . | . | . | . | . | . | | |
| XI | . | . | . | . | . | . | . | . | . | . | . | . | . | . | . | . | . | . | . | . | . | . | . | . | . | . | . | . | . | . | . | . | . | | |
| XII | . | . | . | . | . | . | . | . | . | . | . | . | . | . | . | . | . | . | . | . | . | . | . | . | . | . | . | . | . | . | . | . | . | | |

* Siehe Überschriften der Spalten Seite 87 * Voir les en-têtes des colonnes page 87 * Vedere le intestazioni delle colonne a pagina 87 * Voor de tekst der kolommen zie men blad-zijde 87 (vouwblad)

Einfuhr aus dritten Ländern · Importations en provenance des pays tiers · Importazioni provenienti dai paesi terzi · Invoer uit derde landen

| * | 0 | 1 | 2 | 3 | 4 | 5 | 6 | 7 | 8 | 9 | 10 | 11 | 12 | 13 | 14 | 15 | 16 | 17 | 18 | 19 | 20 | 21 | 22 | 23 | 24 | 25 | 26 | 27 | 28 | 29 | 30 | 31 | 32 | 33 |
|----------|---|-----|---|----|-----|-----|-----|-----|-----|---|----|-----|-----|----|----|----|-----|-----|-----|-----|-----|----|-----|-----|-----|-----|-----|-----|-----|-----|-----|----|----|----|
| A | | | | | | | | | | | | | | | | | | | | | | | | | | | | | | | | | | |
| | Eisen und Stahl · Sidérurgie · Siderurgia · Ijzer en staal | | | | | | | | | | | | | | | | | | | | | | | | | | | | | | | | | |
| 1965 | 220 | 226 | 4 | 43 | 493 | 21 | 19 | 0 | 304 | 0 | 0 | 22 | 11 | 0 | 35 | 4 | 9 | 1 | 5 | 28 | 34 | 40 | 3 | 536 | 7 | 21 | 5 | 5 | 9 | 14 | 568 | — | 5 | 25 |
| 1966 | 361 | 257 | 7 | 34 | 659 | 64 | 33 | 2 | 222 | 0 | 0 | 33 | 21 | — | 58 | 14 | 13 | 6 | 6 | 98 | 84 | 49 | 21 | 723 | 10 | 38 | 7 | 6 | 10 | 25 | 771 | — | 5 | 35 |
| 1967 | 391 | 262 | 5 | 29 | 687 | 76 | 73 | 15 | 156 | 0 | 0 | 37 | 36 | — | 62 | 14 | 7 | 5 | 5 | 73 | 111 | 33 | 26 | 728 | 13 | 43 | 8 | 9 | 11 | 27 | 783 | 4 | 5 | 45 |
| 1967 | | | | | | | | | | | | | | | | | | | | | | | | | | | | | | | | | | |
| VIII | 25 | 12 | 0 | 1 | 38 | 5 | 15 | 0 | 10 | — | — | 1 | 1 | — | 4 | 1 | 1 | 0 | 1 | 13 | 8 | 3 | 2 | 64 | 1 | 2 | 1 | 0 | 1 | 67 | — | 0 | 3 | |
| IX | 37 | 11 | 0 | 7 | 55 | 5 | 8 | 0 | 10 | 0 | — | 3 | 5 | — | 7 | 4 | 0 | 0 | 0 | 5 | 8 | 2 | 2 | 59 | 1 | 4 | 1 | 1 | 2 | 64 | 1 | 0 | 4 | |
| X | 23 | 24 | 1 | 1 | 49 | 0 | 5 | 4 | 14 | 0 | — | 3 | 2 | — | 5 | 2 | 0 | 0 | 0 | 5 | 10 | 1 | 2 | 53 | 1 | 3 | 1 | 1 | 2 | 57 | 1 | 1 | 4 | |
| XI | 44 | 32 | 0 | 5 | 81 | 9 | 11 | 0 | 8 | 0 | — | 5 | 3 | — | 5 | 0 | 0 | 0 | 1 | 7 | 11 | 1 | 2 | 64 | 1 | 3 | 1 | 1 | 1 | 67 | — | 1 | 4 | |
| XII | 30 | 14 | 0 | 1 | 45 | 3 | 3 | 0 | 18 | 0 | — | 6 | 2 | — | 5 | 2 | 0 | 0 | 1 | 6 | 14 | 3 | 3 | 67 | 1 | 4 | 1 | 1 | 2 | 71 | — | 0 | 4 | |
| 1968 | | | | | | | | | | | | | | | | | | | | | | | | | | | | | | | | | | |
| I | 28 | 22 | 0 | 1 | 52 | 4 | 2 | 4 | 17 | — | — | 2 | 3 | — | 6 | 1 | 0 | 0 | 0 | 3 | 19 | 3 | 6 | 72 | 0 | 2 | 1 | 1 | 1 | 76 | 1 | 0 | 5 | |
| II | 9 | 26 | 0 | 1 | 37 | 15 | 2 | 0 | 19 | — | — | 3 | 2 | — | 5 | 1 | 0 | 0 | 0 | 6 | 11 | 1 | 2 | 67 | 1 | 4 | 1 | 1 | 2 | 72 | — | 0 | 5 | |
| III | 23 | 19 | 0 | 1 | 43 | — | 3 | 0 | 25 | 0 | — | 4 | 3 | — | 4 | 3 | 1 | 0 | 1 | 6 | 12 | 2 | 3 | 67 | 1 | 4 | 1 | 1 | 2 | 71 | — | 1 | 4 | |
| IV | 25 | 23 | 0 | 2 | 51 | 14 | 2 | 0 | 13 | — | — | 3 | 4 | — | 4 | 3 | 0 | 0 | 0 | 8 | 5 | 3 | 3 | 64 | 1 | 3 | 1 | 0 | 1 | 68 | 0 | 1 | 4 | |
| V | 32 | 18 | 0 | 1 | 50 | 2 | 3 | 0 | 30 | 0 | — | 3 | 2 | — | 6 | 2 | 1 | 0 | 0 | 4 | 3 | 2 | 2 | 61 | 1 | 3 | 1 | 1 | 3 | 66 | 0 | 1 | 4 | |
| VI | 25 | 21 | 0 | 1 | 48 | 0 | 2 | 1 | 13 | 0 | — | 3 | 2 | — | 5 | 1 | 0 | 0 | 1 | 3 | 8 | 3 | 6 | 49 | 1 | 4 | 1 | 1 | 2 | 52 | 0 | 0 | 3 | |
| VII | | | | | | | | | | | | | | | | | | | | | | | | | | | | | | | | | | |
| VIII | | | | | | | | | | | | | | | | | | | | | | | | | | | | | | | | | | |
| IX | | | | | | | | | | | | | | | | | | | | | | | | | | | | | | | | | | |
| X | | | | | | | | | | | | | | | | | | | | | | | | | | | | | | | | | | |
| XI | | | | | | | | | | | | | | | | | | | | | | | | | | | | | | | | | | |
| XII | | | | | | | | | | | | | | | | | | | | | | | | | | | | | | | | | | |
| B | | | | | | | | | | | | | | | | | | | | | | | | | | | | | | | | | | |
| | Darunter Edelstähle · Dont aciers spéciaux · Di cui acciai speciali · Waarvan speciaal staal | | | | | | | | | | | | | | | | | | | | | | | | | | | | | | | | | |
| 1965 | · | · | · | · | · | 0 | 5 | 3 | · | · | · | 7 | 7 | · | · | · | 0 | 0 | 0 | 2 | 5 | · | 0 | 29 | 7 | 21 | 2 | 2 | 1 | · | 34 | · | · | · |
| 1966 | · | · | · | · | · | 0 | 13 | 0 | · | · | · | 13 | 10 | · | · | · | 0 | 0 | 1 | 3 | 7 | · | 0 | 48 | 10 | 38 | 3 | 2 | 2 | · | 55 | · | · | · |
| 1967 | · | · | · | · | · | 0 | 10 | 0 | · | · | · | 15 | 15 | · | · | · | 1 | 0 | 0 | 5 | 8 | · | 0 | 56 | 13 | 43 | 3 | 3 | · | 64 | · | · | · | |
| 1967 | | | | | | | | | | | | | | | | | | | | | | | | | | | | | | | | | | |
| VIII | · | · | · | · | · | 0,0 | 0,2 | 0,0 | · | · | · | 0,7 | 1,0 | · | · | · | 0,0 | — | 0,0 | 0,4 | 0,3 | · | 0,1 | 2,7 | 0,7 | 2,0 | 0,3 | 0,0 | · | 3,0 | · | · | · | |
| IX | · | · | · | · | · | — | 0,7 | — | · | · | · | 1,5 | 1,1 | · | · | · | 0,0 | — | 0,1 | 0,6 | 0,6 | · | 0,1 | 4,7 | 1,0 | 3,7 | 0,5 | 0,4 | · | 5,6 | · | · | · | |
| X | · | · | · | · | · | 0,0 | 0,8 | — | · | · | · | 0,8 | 1,2 | · | · | · | 0,0 | — | — | 0,3 | 0,4 | · | 0,0 | 3,6 | 0,8 | 2,8 | 0,4 | 0,2 | · | 4,2 | · | · | · | |
| XI | · | · | · | · | · | — | 0,2 | — | · | · | · | 1,4 | 1,5 | · | · | · | 0,0 | — | 0,0 | 0,4 | 0,4 | · | 0,0 | 4,0 | 1,3 | 2,7 | 0,5 | 0,1 | · | 4,5 | · | · | · | |
| XII | · | · | · | · | · | — | 1,5 | — | · | · | · | 1,1 | 0,9 | · | · | · | 0,0 | — | — | 0,4 | 0,5 | · | 0,0 | 4,5 | 1,2 | 3,3 | 0,5 | 0,2 | · | 5,2 | · | · | · | |
| 1968 | | | | | | | | | | | | | | | | | | | | | | | | | | | | | | | | | | |
| I | · | · | · | · | · | — | 0,2 | 0,0 | · | · | · | 0,2 | 1,0 | · | · | · | 0,1 | — | — | 0,3 | 0,6 | · | 0,0 | 2,4 | 0,3 | 2,2 | 0,3 | 0,2 | 0,1 | · | 3,0 | · | · | · |
| II | · | · | · | · | · | 0,0 | 1,3 | 0,0 | · | · | · | 0,8 | 1,2 | · | · | · | 0,0 | 0,0 | — | 0,4 | 0,5 | · | 0,0 | 4,3 | 0,7 | 3,6 | 0,3 | 0,3 | 0,2 | · | 5,0 | · | · | · |
| III | · | · | · | · | · | — | 1,2 | 0,0 | · | · | · | 1,3 | 1,4 | · | · | · | 0,0 | 0,1 | 0,0 | 0,4 | 0,6 | · | 0,0 | 5,0 | 1,0 | 4,1 | 0,2 | 0,2 | 0,2 | · | 5,7 | · | · | · |
| IV | · | · | · | · | · | 0,0 | 1,3 | — | · | · | · | 1,4 | 1,2 | · | · | · | 0,0 | 0,0 | 0,0 | 0,3 | 0,5 | · | 0,0 | 4,7 | 1,3 | 3,4 | 0,2 | 0,2 | 0,1 | · | 5,2 | · | · | · |
| V | · | · | · | · | · | 0,0 | 0,3 | — | · | · | · | 0,7 | 1,6 | · | · | · | 0,0 | — | — | 0,5 | 0,3 | · | 0,1 | 3,4 | 0,8 | 2,7 | 0,2 | 0,3 | 0,2 | · | 4,0 | · | · | · |
| VI | · | · | · | · | · | 0,0 | 1,4 | — | · | · | · | 1,6 | 1,5 | · | · | · | 0,1 | 0,0 | 0,1 | 0,4 | 0,3 | · | 0,0 | 5,4 | 1,5 | 3,9 | 0,2 | 0,2 | 0,2 | · | 5,9 | · | · | · |
| VII | | | | | | | | | | | | | | | | | | | | | | | | | | | | | | | | | | |
| VIII | | | | | | | | | | | | | | | | | | | | | | | | | | | | | | | | | | |
| IX | | | | | | | | | | | | | | | | | | | | | | | | | | | | | | | | | | |
| X | | | | | | | | | | | | | | | | | | | | | | | | | | | | | | | | | | |
| XI | | | | | | | | | | | | | | | | | | | | | | | | | | | | | | | | | | |
| XII | | | | | | | | | | | | | | | | | | | | | | | | | | | | | | | | | | |

1000 t

| * | 0 | 1 | 2 | 3 | 4 | 5 | 6 | 7 | 8 | 9 | 10 | 11 | 12 | 13 | 14 | 15 | 16 | 17 | 18 | 19 | 20 | 21 | 22 | 23 | 24 | 25 | 26 | 27 | 28 | 29 | 30 | 31 | 32 | 33 |
|----------|--|-----|----|----|-----|-----|-----|-----|-----|---|----|-----|-----|----|-----|----|-----|-----|-----|-----|-----|----|-----|-------|-----|-----|-----|-----|-----|-----|-------|----|----|----|
| A | Eisen und Stahl • Sidérurgie • Siderurgia • Ijzer en staal | | | | | | | | | | | | | | | | | | | | | | | | | | | | | | | | | |
| 1965 | 70 | 136 | 1 | 32 | 239 | 4 | 141 | 17 | 448 | 5 | 0 | 30 | 44 | 1 | 104 | 11 | 69 | 7 | 32 | 94 | 269 | 53 | 41 | 1 372 | 5 | 54 | 15 | 10 | 6 | 16 | 1 420 | 5 | 14 | 15 |
| 1966 | 39 | 156 | 7 | 41 | 243 | 5 | 191 | 18 | 453 | 8 | 0 | 58 | [93 | 3 | 117 | 59 | 83 | 13 | 29 | 247 | 302 | 61 | 25 | 1 767 | 7 | 95 | 27 | 9 | 10 | 26 | 1 839 | 15 | 21 | 22 |
| 1967 | 183 | 211 | 20 | 53 | 468 | 9 | 281 | 47 | 630 | 4 | 0 | 58 | 100 | 2 | 138 | 70 | 66 | 11 | 30 | 200 | 402 | 66 | 39 | 2 154 | 7 | 106 | 34 | 10 | 12 | 40 | 2 250 | 40 | 21 | 25 |
| 1967 | | | | | | | | | | | | | | | | | | | | | | | | | | | | | | | | | | |
| VIII | 13 | 11 | 1 | 8 | 34 | 1 | 20 | 4 | 34 | 0 | — | 2 | 4 | 0 | 7 | 4 | 2 | 0 | 1 | 8 | 18 | 3 | 3 | 114 | 0 | 5 | 2 | 1 | 3 | 119 | 5 | 1 | 2 | |
| IX | 21 | 13 | 2 | 2 | 38 | 1 | 23 | 4 | 59 | 1 | — | 4 | 8 | 0 | 8 | 5 | 9 | 0 | 2 | 11 | 34 | 6 | 3 | 178 | 1 | 9 | 3 | 1 | 3 | 185 | 4 | 2 | 2 | |
| X | 16 | 28 | 2 | 7 | 53 | 0 | 25 | 5 | 41 | 0 | — | 5 | 8 | 0 | 6 | 6 | 6 | 1 | 3 | 12 | 30 | 4 | 4 | 158 | 0 | 9 | 4 | 1 | 5 | 168 | 5 | 2 | 2 | |
| XI | 12 | 22 | 2 | 3 | 39 | 0 | 19 | 2 | 47 | 1 | — | 4 | 6 | 0 | 9 | 5 | 3 | 1 | 3 | 16 | 32 | 5 | 4 | 158 | 0 | 9 | 4 | 1 | 3 | 166 | 4 | 2 | 3 | |
| XII | 17 | 19 | 2 | 6 | 44 | 1 | 22 | 3 | 48 | 0 | — | 5 | 6 | 0 | 8 | 6 | 3 | 1 | 3 | 19 | 38 | 5 | 4 | 171 | 1 | 9 | 4 | 1 | 2 | 179 | 5 | 2 | 2 | |
| 1968 | | | | | | | | | | | | | | | | | | | | | | | | | | | | | | | | | | |
| I | 23 | 19 | 2 | 8 | 52 | 0 | 25 | 3 | 43 | 0 | — | 5 | 6 | 0 | 8 | 7 | 3 | 1 | 2 | 14 | 36 | 4 | 5 | 163 | 0 | 7 | 2 | 1 | 3 | 169 | 4 | 1 | 2 | |
| II | 24 | 14 | 2 | 5 | 45 | 1 | 32 | 5 | 48 | 0 | — | 4 | 6 | 0 | 10 | 10 | 3 | 0 | 2 | 20 | 33 | 4 | 4 | 183 | 1 | 10 | 2 | 1 | 3 | 190 | 6 | 1 | 1 | |
| III | 26 | 15 | 2 | 9 | 52 | 1 | 26 | 2 | 49 | 0 | — | 5 | 6 | 0 | 11 | 7 | 3 | 1 | 3 | 20 | 31 | 4 | 3 | 170 | 0 | 9 | 2 | 1 | 4 | 178 | 9 | 2 | 2 | |
| IV | 15 | 14 | 1 | 2 | 32 | 1 | 22 | 1 | 43 | 0 | — | 5 | 6 | 0 | 8 | 5 | 4 | 1 | 2 | 16 | 31 | 4 | 4 | 152 | 1 | 7 | 2 | 1 | 4 | 160 | 3 | 1 | 2 | |
| V | 36 | 12 | 2 | 5 | 56 | 0 | 22 | 1 | 39 | 0 | — | 3 | 6 | 0 | 16 | 5 | 2 | 0 | 1 | 17 | 22 | 6 | 3 | 143 | 1 | 5 | 3 | 1 | 3 | 151 | 1 | 2 | 2 | |
| VI | 4 | 15 | 3 | 6 | 28 | 2 | 18 | 1 | 36 | 0 | — | 3 | 6 | 0 | 9 | 5 | 4 | 1 | 1 | 11 | 20 | 6 | 3 | 126 | 1 | 5 | 2 | 1 | 3 | 133 | 5 | 2 | 1 | |
| VII | | | | | | | | | | | | | | | | | | | | | | | | | | | | | | | | | | |
| VIII | | | | | | | | | | | | | | | | | | | | | | | | | | | | | | | | | | |
| IX | | | | | | | | | | | | | | | | | | | | | | | | | | | | | | | | | | |
| X | | | | | | | | | | | | | | | | | | | | | | | | | | | | | | | | | | |
| XI | | | | | | | | | | | | | | | | | | | | | | | | | | | | | | | | | | |
| XII | | | | | | | | | | | | | | | | | | | | | | | | | | | | | | | | | | |
| B | Darunter Edeltähle • Dont aciers spéciaux • Di cui acciai speciali • Waarvan speciaal staal | | | | | | | | | | | | | | | | | | | | | | | | | | | | | | | | | |
| 1965 | . | . | . | . | . | 0 | 5 | 4 | . | . | . | 7 | 17 | . | . | . | 2 | 0 | 9 | 4 | 11 | . | 1 | 59 | 5 | 54 | 2 | 2 | 1 | . | . | . | . | |
| 1966 | . | . | . | . | . | 0 | 17 | 0 | . | . | . | 13 | 36 | . | . | . | 1 | 0 | 8 | 7 | 19 | . | 1 | 102 | 7 | 95 | 5 | 3 | 1 | . | . | . | . | |
| 1967 | . | . | . | . | . | 0 | 24 | 0 | . | . | . | 13 | 40 | . | . | . | 2 | 0 | 8 | 7 | 20 | . | 0 | 113 | 7 | 106 | 6 | 3 | 2 | . | . | . | . | |
| 1967 | | | | | | | | | | | | | | | | | | | | | | | | | | | | | | | | | | |
| VIII | . | . | . | . | . | — | 1,2 | 0,1 | . | . | . | 0,5 | 1,5 | . | . | . | 0,0 | — | 0,1 | 0,5 | 0,9 | . | — | 4,9 | 0,3 | 4,6 | 0,4 | 0,1 | . | . | . | . | | |
| IX | . | . | . | . | . | 0,0 | 2,1 | — | . | . | . | 1,5 | 3,5 | . | . | . | 0,2 | 0,0 | 0,8 | 0,2 | 1,2 | . | 0,1 | 9,7 | 0,7 | 9,0 | 0,9 | 0,1 | . | . | . | . | | |
| X | . | . | . | . | . | 0,0 | 1,4 | 0,0 | . | . | . | 0,9 | 3,1 | . | . | . | 0,2 | 0,0 | 0,9 | 0,8 | 2,1 | . | 0,1 | 9,4 | 0,2 | 9,2 | 0,6 | 0,1 | . | . | . | . | | |
| XI | . | . | . | . | . | 0,0 | 1,6 | — | . | . | . | 1,0 | 2,9 | . | . | . | 0,2 | — | 0,9 | 0,8 | 1,5 | . | 0,0 | 9,0 | 0,3 | 8,6 | 0,7 | 0,3 | . | . | . | . | | |
| XII | . | . | . | . | . | 0,0 | 1,0 | — | . | . | . | 0,7 | 3,9 | . | . | . | 0,1 | — | 1,2 | 0,6 | 1,4 | . | 0,0 | 8,8 | 0,7 | 8,2 | 1,0 | 0,3 | . | . | . | . | | |
| 1968 | | | | | | | | | | | | | | | | | | | | | | | | | | | | | | | | | | |
| I | . | . | . | . | . | 0,0 | 1,2 | — | . | . | . | 0,8 | 2,3 | . | . | . | 0,1 | 0,0 | 0,7 | 0,4 | 1,6 | . | 0,0 | 7,2 | 0,2 | 7,0 | 0,4 | 0,3 | 0,1 | . | . | . | . | |
| II | . | . | . | . | . | 0,3 | 2,5 | 0,3 | . | . | . | 1,0 | 3,2 | . | . | . | 0,1 | — | 0,7 | 0,8 | 1,7 | . | 0,0 | 10,5 | 0,6 | 9,9 | 0,3 | 0,2 | 0,5 | . | . | . | . | |
| III | . | . | . | . | . | 0,4 | 1,8 | 0,0 | . | . | . | 1,0 | 2,6 | . | . | . | 0,1 | — | 1,3 | 0,2 | 1,6 | . | 0,0 | 9,0 | 0,5 | 8,5 | 0,3 | 0,2 | 0,2 | . | . | . | . | |
| IV | . | . | . | . | . | 0,1 | 1,2 | — | . | . | . | 0,8 | 2,2 | . | . | . | 0,2 | 0,0 | 1,0 | 0,3 | 1,6 | . | 0,0 | 7,6 | 0,7 | 6,8 | 0,3 | 0,2 | 0,3 | . | . | . | . | |
| V | . | . | . | . | . | 0,0 | 0,8 | — | . | . | . | 0,6 | 2,3 | . | . | . | 0,1 | 0,0 | 0,5 | 0,2 | 1,5 | . | 0,0 | 5,9 | 0,8 | 5,2 | 0,4 | 0,3 | 0,4 | . | . | . | . | |
| VI | . | . | . | . | . | 0,1 | 1,0 | — | . | . | . | 0,9 | 2,4 | . | . | . | 0,1 | — | 0,4 | 0,2 | 1,3 | . | 0,0 | 6,4 | 1,1 | 5,3 | 0,4 | 0,2 | 0,2 | . | . | . | . | |
| VII | | | | | | | | | | | | | | | | | | | | | | | | | | | | | | | | | | |
| VIII | | | | | | | | | | | | | | | | | | | | | | | | | | | | | | | | | | |
| IX | | | | | | | | | | | | | | | | | | | | | | | | | | | | | | | | | | |
| X | | | | | | | | | | | | | | | | | | | | | | | | | | | | | | | | | | |
| XI | | | | | | | | | | | | | | | | | | | | | | | | | | | | | | | | | | |
| XII | | | | | | | | | | | | | | | | | | | | | | | | | | | | | | | | | | |

* Siehe Überschriften der Spalten Seite 87 * Voir les en-têtes des colonnes page 87 * Vedere le intestazioni delle colonne a pagina 87 (pieghevole) * Voor de tekst der kolommen zie men blad- zijde 87 (vouwblad)

Einfuhr aus dritten Ländern · Importations en provenance des pays tiers · Importazioni provenienti dai paesi terzi · Invoer uit derde landen

| * | 0 | 1 | 2 | 3 | 4 | 5 | 6 | 7 | 8 | 9 | 10 | 11 | 12 | 13 | 14 | 15 | 16 | 17 | 18 | 19 | 20 | 21 | 22 | 23 | 24 | 25 | 26 | 27 | 28 | 29 | 30 | 31 | 32 | 33 |
|----------|--|----|---|----|----|-----|---|-----|---|---|-----|----|-----|----|----|-----|-----|-----|-----|-----|-----|-----|-----|-----|-----|-----|-----|-----|-----|-----|-----|----|----|----|
| A | | | | | | | | | | | | | | | | | | | | | | | | | | | | | | | | | | |
| | Eisen und Stahl · Sidérurgie · Siderurgia · Ijzer en staal | | | | | | | | | | | | | | | | | | | | | | | | | | | | | | | | | |
| 1965 | 1 | 10 | — | 12 | 23 | 9 | 1 | 47 | 1 | 0 | 0 | 1 | 17 | 1 | 9 | 15 | 1 | 3 | 1 | 18 | 24 | 2 | 3 | 152 | 2 | 10 | 13 | 6 | 5 | 51 | 225 | 0 | 1 | 7 |
| 1966 | 3 | 14 | 0 | 10 | 28 | 21 | 0 | 57 | — | 0 | 0 | 2 | 21 | 0 | 11 | 19 | 2 | 2 | 2 | 23 | 24 | 0 | 4 | 188 | 1 | 10 | 11 | 6 | 4 | 57 | 266 | 0 | 1 | 7 |
| 1967 | — | 11 | 0 | 16 | 27 | 242 | 0 | 57 | 0 | 0 | 0 | 3 | 31 | 0 | 4 | 13 | 1 | 1 | 1 | 34 | 19 | 0 | 4 | 411 | 1 | 12 | 9 | 6 | 3 | 43 | 472 | 0 | 2 | 8 |
| 1967 | | | | | | | | | | | | | | | | | | | | | | | | | | | | | | | | | | |
| VIII | — | 1 | — | 1 | 2 | 34 | — | 3 | 0 | — | — | 0 | 3 | — | 0 | 1 | 0 | 0 | 0 | 2 | 2 | 0 | 0 | 45 | 0 | 1 | 1 | 0 | 3 | 49 | — | 1 | 1 | |
| IX | — | 0 | — | 2 | 2 | 16 | — | — | — | — | — | — | 2 | — | 0 | 1 | 0 | 0 | 0 | 3 | 1 | 0 | 0 | 24 | 0 | 1 | 1 | 0 | 0 | 3 | 28 | — | 1 | 0 |
| X | — | 1 | — | 2 | 3 | 27 | — | 9 | — | — | — | 1 | 3 | — | 0 | 1 | 0 | 0 | 0 | 3 | 1 | 0 | 0 | 46 | 0 | 1 | 1 | 0 | 0 | 3 | 50 | 0 | 0 | 1 |
| XI | — | 0 | — | 2 | 2 | 28 | — | 6 | — | — | — | 0 | 4 | — | 0 | 1 | 0 | 0 | 0 | 3 | 1 | 0 | 0 | 44 | 0 | 1 | 2 | 0 | 3 | 48 | — | 0 | 1 | |
| XII | — | 2 | — | 1 | 3 | 18 | — | 3 | — | — | — | — | 3 | 0 | 1 | 1 | 0 | 0 | 0 | 4 | 1 | 0 | 0 | 32 | 0 | 1 | 1 | 0 | 4 | 37 | — | 0 | 0 | |
| 1968 | | | | | | | | | | | | | | | | | | | | | | | | | | | | | | | | | | |
| I | — | 1 | — | 1 | 2 | 15 | 0 | 6 | — | — | — | 1 | 2 | — | 0 | 1 | 0 | 0 | 0 | 4 | 2 | 0 | 1 | 33 | 0 | 1 | 1 | 1 | 0 | 3 | 38 | 0 | 0 | 1 |
| II | — | 1 | 0 | 1 | 1 | 0 | 0 | 3 | — | 0 | — | 0 | 3 | — | 0 | 2 | 0 | 0 | 0 | 3 | 1 | — | 0 | 13 | 0 | 1 | 1 | 1 | 0 | 5 | 20 | — | 0 | 1 |
| III | — | 1 | 0 | 2 | 4 | 0 | 0 | 6 | — | — | — | 0 | 2 | — | 0 | 2 | 0 | 0 | 0 | 4 | 1 | 0 | 0 | 17 | 0 | 1 | 1 | 1 | 0 | 3 | 22 | — | 0 | 1 |
| IV | — | 1 | — | 1 | 2 | — | — | 3 | — | — | — | 0 | 3 | — | 0 | 1 | 0 | 0 | 0 | 2 | 1 | 0 | 1 | 12 | 0 | 1 | 1 | 0 | 0 | 3 | 16 | — | 0 | 1 |
| V | — | 3 | — | 1 | 3 | 0 | 0 | 10 | — | — | — | 0 | 2 | — | 0 | 1 | 0 | 0 | 0 | 3 | 1 | — | 1 | 18 | 0 | 1 | 1 | 1 | 0 | 4 | 24 | — | 0 | 2 |
| VI | — | 1 | — | 3 | 4 | — | 0 | 6 | — | — | — | — | 4 | — | 1 | 1 | 0 | 1 | 0 | 3 | 1 | 0 | 16 | 0 | 1 | 1 | 1 | 0 | 5 | 23 | — | 1 | 0 | |
| VII | | | | | | | | | | | | | | | | | | | | | | | | | | | | | | | | | | |
| VIII | | | | | | | | | | | | | | | | | | | | | | | | | | | | | | | | | | |
| IX | | | | | | | | | | | | | | | | | | | | | | | | | | | | | | | | | | |
| X | | | | | | | | | | | | | | | | | | | | | | | | | | | | | | | | | | |
| XI | | | | | | | | | | | | | | | | | | | | | | | | | | | | | | | | | | |
| XII | | | | | | | | | | | | | | | | | | | | | | | | | | | | | | | | | | |
| B | | | | | | | | | | | | | | | | | | | | | | | | | | | | | | | | | | |
| | Darunter Edeltähle · Dont aciers spéciaux · Di cui acciai speciali · Waarvan speciaal staal | | | | | | | | | | | | | | | | | | | | | | | | | | | | | | | | | |
| 1965 | · | · | · | · | · | 1 | · | · | · | · | 0 | · | 4 | · | · | · | 0 | 1 | 2 | 4 | · | 0 | 12 | 2 | 10 | 7 | 1 | 4 | · | 23 | · | · | · | |
| 1966 | · | · | · | · | · | 0 | · | · | · | · | 0 | · | 4 | · | · | · | 0 | 1 | 2 | 3 | · | 0 | 11 | 1 | 10 | 6 | 1 | 3 | · | 21 | · | · | · | |
| 1967 | · | · | · | · | · | 0 | · | 0 | · | · | 0 | · | 4 | · | · | · | 0 | 0 | 3 | 5 | · | 0 | 13 | 1 | 12 | 4 | 1 | 2 | · | 20 | · | · | · | |
| 1967 | | | | | | | | | | | | | | | | | | | | | | | | | | | | | | | | | | |
| VIII | · | · | · | · | · | — | · | 0,0 | · | · | 0,0 | · | 0,4 | · | · | 0,0 | — | 0,1 | 0,1 | 0,4 | · | 0,0 | 1,1 | 0,1 | 0,9 | 0,3 | 0,1 | · | 1,5 | · | · | · | | |
| IX | · | · | · | · | · | — | · | — | · | · | — | · | 0,3 | · | · | 0,0 | — | — | 0,2 | 0,4 | · | 0,0 | 0,9 | 0,0 | 0,8 | 0,4 | 0,2 | · | 1,4 | · | · | · | | |
| X | · | · | · | · | · | 0,0 | · | — | · | · | — | · | 0,5 | · | · | 0,0 | 0,0 | 0,2 | 0,3 | · | 0,0 | 1,1 | 0,1 | 1,0 | 0,3 | 0,2 | · | 1,6 | · | · | · | | | |
| XI | · | · | · | · | · | — | · | — | · | · | 0,0 | · | 0,4 | · | · | 0,0 | 0,0 | 0,2 | 0,3 | · | 0,0 | 0,9 | 0,1 | 0,8 | 0,4 | 0,2 | · | 1,6 | · | · | · | | | |
| XII | · | · | · | · | · | 0,0 | · | — | · | · | — | · | 0,2 | · | · | 0,0 | 0,0 | 0,4 | 0,3 | · | 0,0 | 0,9 | 0,0 | 0,9 | 0,4 | 0,2 | · | 1,6 | · | · | · | | | |
| 1968 | | | | | | | | | | | | | | | | | | | | | | | | | | | | | | | | | | |
| I | · | · | · | · | · | 0,0 | · | 0,0 | · | · | — | · | 0,2 | · | · | 0,0 | — | 0,2 | 0,2 | 0,4 | · | 0,0 | 0,9 | 0,0 | 0,9 | 0,7 | 0,2 | 0,3 | · | 2,1 | · | · | · | |
| II | · | · | · | · | · | 0,0 | · | 0,0 | · | · | — | · | 0,3 | · | · | 0,0 | — | — | 0,1 | 0,4 | · | 0,0 | 0,9 | 0,0 | 0,9 | 0,5 | 0,1 | 0,2 | · | 1,7 | · | · | · | |
| III | · | · | · | · | · | 0,0 | · | — | · | · | — | · | 0,2 | · | · | 0,0 | — | 0,0 | 0,1 | 0,3 | · | 0,0 | 0,8 | 0,0 | 0,8 | 0,5 | 0,1 | 0,2 | · | 1,6 | · | · | · | |
| IV | · | · | · | · | · | — | · | — | · | · | 0,0 | · | 0,3 | · | · | 0,0 | — | 0,0 | 0,1 | 0,3 | · | 0,1 | 1,0 | 0,1 | 0,9 | 0,4 | 0,1 | 0,2 | · | 1,6 | · | · | · | |
| V | · | · | · | · | · | 0,0 | · | — | · | · | 0,0 | · | 0,3 | · | · | 0,0 | — | 0,0 | 0,3 | 0,3 | · | 0,0 | 0,9 | 0,1 | 0,9 | 0,4 | 0,1 | 0,3 | · | 1,7 | · | · | · | |
| VI | · | · | · | · | · | — | · | — | · | · | — | · | 0,2 | · | · | 0,0 | — | 0,0 | 0,2 | 0,3 | · | 0,0 | 0,7 | 0,0 | 0,7 | 0,3 | 0,1 | 0,1 | · | 1,3 | · | · | · | |
| VII | | | | | | | | | | | | | | | | | | | | | | | | | | | | | | | | | | |
| VIII | | | | | | | | | | | | | | | | | | | | | | | | | | | | | | | | | | |
| IX | | | | | | | | | | | | | | | | | | | | | | | | | | | | | | | | | | |
| X | | | | | | | | | | | | | | | | | | | | | | | | | | | | | | | | | | |
| XI | | | | | | | | | | | | | | | | | | | | | | | | | | | | | | | | | | |
| XII | | | | | | | | | | | | | | | | | | | | | | | | | | | | | | | | | | |

Bezüge aus anderen Ländern der EGKS · Réceptions en provenance des autres pays de la CECA · 1

Arrivi dagli altri paesi della CECA · Aanvoer uit andere landen der EGKS

1000 t

| * | 0 | 1 | 2 | 3 | 4 | 5 | 6 | 7 | 8 | 9 | 10 | 11 | 12 | 13 | 14 | 15 | 16 | 17 | 18 | 19 | 20 | 21 | 22 | 23 | 24 | 25 | 26 | 27 | 28 | 29 | 30 | 31 | 32 | 33 | |
|----------|--|----|---|---|----|-----|-----|----|-----|----|-----|-----|-----|----|-----|-----|-----|-----|-----|-----|-----|-----|-----|-------|-----|-----|-----|-----|-----|-----|-------|----|----|----|---|
| A | Eisen und Stahl · Sidérurgie · Siderurgia · Ijzer en staal | | | | | | | | | | | | | | | | | | | | | | | | | | | | | | | | | | |
| 1965 | 16 | 5 | 0 | 7 | 29 | 8 | 22 | 1 | 49 | 36 | 8 | 112 | 519 | 51 | 215 | 142 | 149 | 11 | 7 | 223 | 129 | 32 | 31 | 1 746 | 3 | 22 | 99 | 13 | 54 | 322 | 2 234 | 7 | 24 | 5 | |
| 1966 | 17 | 37 | 1 | 5 | 60 | 11 | 3 | 1 | 126 | 32 | 5 | 120 | 507 | 56 | 249 | 139 | 143 | 14 | 5 | 242 | 137 | 36 | 34 | 1 861 | 3 | 26 | 112 | 13 | 54 | 382 | 2 422 | 6 | 22 | 7 | |
| 1967 | 0 | 9 | 0 | 5 | 14 | 9 | 16 | 11 | 93 | 34 | 4 | 120 | 499 | 71 | 242 | 127 | 131 | 12 | 4 | 222 | 153 | 40 | 37 | 1 826 | 1 | 32 | 119 | 13 | 60 | 509 | 2 527 | 3 | 20 | 5 | |
| 1967 | 0 | 0 | 0 | 0 | 0 | 0 | 0 | 0 | 0 | 0 | 0 | 0 | 0 | 0 | 0 | 0 | 0 | 0 | 0 | 0 | 0 | 0 | 0 | 0 | 0 | 0 | 0 | 0 | 0 | 0 | 0 | 0 | 0 | 0 | 0 |
| VIII | — | 1 | — | 0 | 1 | 0 | 0 | 0 | 8 | 3 | 0 | 8 | 40 | 7 | 18 | 9 | 8 | 1 | 0 | 18 | 11 | 4 | 3 | 138 | 0 | 3 | 10 | 4 | 34 | 185 | 0 | 2 | 1 | | |
| IX | 0 | 1 | — | 0 | 1 | 0 | 0 | 0 | 6 | 2 | 0 | 10 | 34 | 5 | 18 | 8 | 14 | 1 | 0 | 14 | 11 | 4 | 3 | 132 | 0 | 2 | 10 | 5 | 33 | 179 | 0 | 2 | 0 | | |
| X | 0 | 1 | 0 | 0 | 1 | 1 | 0 | 0 | 7 | 2 | 0 | 14 | 34 | 8 | 18 | 10 | 12 | 1 | 0 | 16 | 15 | 3 | 3 | 144 | 0 | 3 | 12 | 6 | 33 | 195 | 0 | 2 | 0 | | |
| XI | 0 | 0 | 0 | 1 | 1 | 1 | 0 | 0 | 3 | 1 | 0 | 8 | 42 | 7 | 22 | 12 | 14 | 1 | 1 | 15 | 13 | 3 | 4 | 147 | 0 | 3 | 12 | 5 | 30 | 194 | 0 | 2 | 0 | | |
| XII | — | 0 | — | 1 | 1 | 1 | 1 | 0 | 1 | 1 | 0 | 12 | 44 | 7 | 22 | 10 | 12 | 1 | 0 | 16 | 15 | 2 | 3 | 149 | 0 | 2 | 10 | 5 | 33 | 197 | 0 | 1 | 1 | | |
| 1968 | — | 0 | — | 0 | 1 | 2 | 0 | 0 | 1 | 4 | 0 | 18 | 48 | 8 | 29 | 15 | 14 | 2 | 0 | 19 | 18 | 0 | 4 | 184 | 0 | 3 | 12 | 1 | 5 | 57 | 219 | — | 1 | 1 | |
| I | — | 0 | — | 0 | 1 | 2 | 0 | 0 | 1 | 4 | 0 | 18 | 48 | 8 | 29 | 15 | 14 | 2 | 0 | 19 | 18 | 0 | 4 | 184 | 0 | 3 | 12 | 1 | 5 | 57 | 219 | — | 1 | 1 | |
| II | 0 | 1 | — | 0 | 1 | 1 | 0 | 0 | 2 | 1 | 0 | 11 | 46 | 3 | 22 | 15 | 14 | 1 | 0 | 18 | 16 | 3 | 4 | 156 | 0 | 2 | 9 | 1 | 5 | 41 | 212 | — | 1 | 1 | |
| III | — | 1 | — | 1 | 2 | 1 | 0 | 0 | 5 | 4 | 0 | 11 | 47 | 5 | 25 | 13 | 15 | 1 | 0 | 17 | 17 | 4 | 4 | 170 | 0 | 3 | 11 | 1 | 6 | 39 | 227 | 0 | 2 | 1 | |
| IV | 0 | 0 | — | 0 | 0 | 0 | 0 | 0 | 7 | 1 | 0 | 9 | 44 | 6 | 23 | 11 | 13 | 2 | 0 | 21 | 17 | 3 | 3 | 160 | 0 | 3 | 9 | 1 | 5 | 35 | 210 | 0 | 2 | 0 | |
| V | 0 | 0 | — | 0 | 0 | 1 | 0 | 0 | 35 | 5 | 0 | 11 | 38 | 4 | 18 | 11 | 17 | 2 | 1 | 20 | 19 | 3 | 5 | 190 | 0 | 4 | 12 | 1 | 7 | 33 | 242 | 0 | 2 | 0 | |
| VI | 0 | 0 | 0 | 1 | 1 | 10 | 0 | 2 | 18 | 4 | 0 | 10 | 34 | 4 | 23 | 11 | 14 | 2 | 0 | 18 | 14 | 4 | 3 | 173 | 0 | 2 | 9 | 1 | 5 | 36 | 223 | 0 | 1 | 1 | |
| VII | | | | | | | | | | | | | | | | | | | | | | | | | | | | | | | | | | | |
| VIII | | | | | | | | | | | | | | | | | | | | | | | | | | | | | | | | | | | |
| IX | | | | | | | | | | | | | | | | | | | | | | | | | | | | | | | | | | | |
| X | | | | | | | | | | | | | | | | | | | | | | | | | | | | | | | | | | | |
| XI | | | | | | | | | | | | | | | | | | | | | | | | | | | | | | | | | | | |
| XII | | | | | | | | | | | | | | | | | | | | | | | | | | | | | | | | | | | |
| B | Darunter Edeltähle · Dont aciers spéciaux · Di cui acciai speciali · Waarvan speciaal staal | | | | | | | | | | | | | | | | | | | | | | | | | | | | | | | | | | |
| 1965 | . | . | . | . | . | 1 | 1 | 0 | . | . | 0 | 11 | . | . | . | 0 | 0 | 1 | 5 | 4 | . | 0 | 25 | 13 | 22 | 6 | 2 | 15 | . | 48 | . | . | . | . | |
| 1966 | . | . | . | . | . | 1 | 0 | 0 | . | . | 2 | 11 | . | . | . | 0 | 0 | 1 | 7 | 6 | . | 0 | 29 | 3 | 26 | 7 | 3 | 14 | . | 53 | . | . | . | . | |
| 1967 | . | . | . | . | . | 1 | 1 | 0 | . | . | 2 | 10 | . | . | . | 0 | 0 | 1 | 10 | 8 | . | 1 | 34 | 1 | 32 | 8 | 2 | 16 | . | 60 | . | . | . | . | |
| 1967 | . | . | . | . | . | 0,0 | 0,1 | — | . | . | 0,3 | 1,1 | . | . | . | 0,0 | 0,0 | 0,1 | 0,5 | 0,6 | . | 0,1 | 2,7 | 0,2 | 2,5 | 1,2 | 1,1 | . | 5,0 | . | . | . | . | | |
| VIII | . | . | . | . | . | 0,0 | 0,1 | — | . | . | 0,2 | 0,6 | . | . | . | 0,0 | — | 0,1 | 0,6 | 0,5 | . | 0,0 | 2,4 | 0,0 | 2,3 | 0,8 | 1,2 | . | 4,3 | . | . | . | . | | |
| IX | . | . | . | . | . | 0,1 | 0,2 | — | . | . | 0,2 | 0,8 | . | . | . | 0,0 | 0,0 | 0,1 | 0,4 | 0,8 | . | 0,1 | 2,7 | 0,1 | 2,6 | 0,9 | 1,5 | . | 5,2 | . | . | . | . | | |
| X | . | . | . | . | . | 0,1 | 0,2 | — | . | . | 0,3 | 0,9 | . | . | . | 0,1 | 0,0 | 0,2 | 0,5 | 0,9 | . | 0,0 | 3,1 | 0,1 | 3,1 | 0,9 | 1,4 | . | 5,4 | . | . | . | . | | |
| XI | . | . | . | . | . | 0,2 | 0,1 | — | . | . | 0,3 | 0,7 | . | . | . | 0,0 | 0,0 | 0,1 | 0,5 | 0,5 | . | 0,1 | 2,6 | 0,1 | 2,5 | 0,8 | 1,3 | . | 4,7 | . | . | . | . | | |
| XII | . | . | . | . | . | 0,0 | 0,0 | — | . | . | 0,2 | 1,1 | . | . | . | 0,0 | 0,0 | 0,1 | 0,3 | 0,8 | . | 0,1 | 3,2 | 0,0 | 3,2 | 1,0 | 0,2 | 1,5 | . | 5,9 | . | . | . | | |
| 1968 | . | . | . | . | . | 0,1 | 0,0 | — | . | . | 0,3 | 0,7 | . | . | . | 0,0 | 0,0 | 0,1 | 0,3 | 0,5 | . | 0,0 | 2,1 | 0,1 | 2,0 | 0,6 | 0,2 | 1,5 | . | 4,3 | . | . | . | | |
| I | . | . | . | . | . | 0,1 | 0,1 | — | . | . | 0,2 | 0,9 | . | . | . | 0,0 | 0,0 | 0,1 | 0,4 | 0,9 | . | 0,0 | 2,7 | 0,1 | 2,6 | 0,9 | 0,3 | 1,6 | . | 5,4 | . | . | . | | |
| II | . | . | . | . | . | 0,0 | 0,1 | — | . | . | 0,3 | 1,0 | . | . | . | 0,1 | — | 0,1 | 0,4 | 1,0 | . | 0,1 | 3,0 | 0,1 | 2,9 | 0,8 | 0,2 | 1,7 | . | 5,7 | . | . | . | | |
| III | . | . | . | . | . | 0,0 | 0,3 | — | . | . | 0,3 | 1,4 | . | . | . | 0,0 | 0,0 | 0,1 | 0,6 | 0,9 | . | 0,1 | 3,7 | 0,1 | 3,6 | 0,9 | 0,2 | 1,9 | . | 6,8 | . | . | . | | |
| IV | . | . | . | . | . | 0,0 | 0,0 | — | . | . | 0,2 | 1,1 | . | . | . | 0,0 | 0,0 | 0,1 | 0,3 | 0,8 | . | 0,0 | 2,6 | 0,1 | 2,5 | 0,6 | 0,2 | 1,5 | . | 4,9 | . | . | . | | |
| V | . | . | . | . | . | 0,0 | 0,0 | — | . | . | 0,2 | 1,1 | . | . | . | 0,0 | 0,0 | 0,1 | 0,3 | 0,8 | . | 0,0 | 2,6 | 0,1 | 2,5 | 0,6 | 0,2 | 1,5 | . | 4,9 | . | . | . | | |
| VI | . | . | . | . | . | 0,0 | 0,0 | — | . | . | 0,2 | 1,1 | . | . | . | 0,0 | 0,0 | 0,1 | 0,3 | 0,8 | . | 0,0 | 2,6 | 0,1 | 2,5 | 0,6 | 0,2 | 1,5 | . | 4,9 | . | . | . | | |
| VII | . | . | . | . | . | 0,0 | 0,0 | — | . | . | 0,2 | 1,1 | . | . | . | 0,0 | 0,0 | 0,1 | 0,3 | 0,8 | . | 0,0 | 2,6 | 0,1 | 2,5 | 0,6 | 0,2 | 1,5 | . | 4,9 | . | . | . | | |
| VIII | . | . | . | . | . | 0,0 | 0,0 | — | . | . | 0,2 | 1,1 | . | . | . | 0,0 | 0,0 | 0,1 | 0,3 | 0,8 | . | 0,0 | 2,6 | 0,1 | 2,5 | 0,6 | 0,2 | 1,5 | . | 4,9 | . | . | . | | |
| IX | . | . | . | . | . | 0,0 | 0,0 | — | . | . | 0,2 | 1,1 | . | . | . | 0,0 | 0,0 | 0,1 | 0,3 | 0,8 | . | 0,0 | 2,6 | 0,1 | 2,5 | 0,6 | 0,2 | 1,5 | . | 4,9 | . | . | . | | |
| X | . | . | . | . | . | 0,0 | 0,0 | — | . | . | 0,2 | 1,1 | . | . | . | 0,0 | 0,0 | 0,1 | 0,3 | 0,8 | . | 0,0 | 2,6 | 0,1 | 2,5 | 0,6 | 0,2 | 1,5 | . | 4,9 | . | . | . | | |
| XI | . | . | . | . | . | 0,0 | 0,0 | — | . | . | 0,2 | 1,1 | . | . | . | 0,0 | 0,0 | 0,1 | 0,3 | 0,8 | . | 0,0 | 2,6 | 0,1 | 2,5 | 0,6 | 0,2 | 1,5 | . | 4,9 | . | . | . | | |
| XII | . | . | . | . | . | 0,0 | 0,0 | — | . | . | 0,2 | 1,1 | . | . | . | 0,0 | 0,0 | 0,1 | 0,3 | 0,8 | . | 0,0 | 2,6 | 0,1 | 2,5 | 0,6 | 0,2 | 1,5 | . | 4,9 | . | . | . | | |

* Siehe Überschriften der Spalten Seite 87 (Falzblatt) * Voir les en-têtes des colonnes page 87 (dépliant) * Vedere le intestazioni delle colonne a pagina 87 (pieghevole) * Voor de tekst der kolommen zie men bladzijde 87 (vouwblad)

Einfuhr aus dritten Ländern · Importations en provenance des pays tiers · Importazioni provenienti dai paesi terzi · Invoer uit derde landen

| * | 0 | 1 | 2 | 3 | 4 | 5 | 6 | 7 | 8 | 9 | 10 | 11 | 12 | 13 | 14 | 15 | 16 | 17 | 18 | 19 | 20 | 21 | 22 | 23 | 24 | 25 | 26 | 27 | 28 | 29 | 30 | 31 | 32 | 33 |
|----------|---|----|---|----|-----|-----|-----|-----|-----|---|-----|-----|----|----|----|-----|-----|----|-----|-----|----|-----|-----|-----|-----|-----|-----|-----|-----|-----|-----|----|----|----|
| A | Eisen und Stahl · Sidérurgie · Siderurgia · Ijzer en staal | | | | | | | | | | | | | | | | | | | | | | | | | | | | | | | | | |
| 1965 | 28 | 61 | 2 | 25 | 116 | 0 | 19 | 1 | 81 | 0 | 0 | 23 | 3 | — | 1 | 2 | 0 | 0 | 0 | 8 | 6 | 1 | 2 | 147 | 18 | 25 | 9 | 4 | 2 | 8 | 169 | 1 | 1 | 28 |
| 1966 | 35 | 66 | 1 | 30 | 133 | 2 | 2 | 4 | 105 | 0 | 0 | 19 | 3 | 0 | 1 | 3 | 1 | 2 | 0 | 17 | 8 | 1 | 2 | 171 | 14 | 21 | 4 | 5 | 2 | 8 | 189 | 0 | 0 | 25 |
| 1967 | 9 | 49 | 1 | 35 | 94 | 28 | 5 | 42 | 136 | 0 | — | 21 | 5 | — | 1 | 5 | 0 | 6 | 1 | 24 | 7 | 1 | 1 | 283 | 16 | 35 | 5 | 4 | 2 | 6 | 300 | — | 0 | 24 |
| 1967 | VIII | | | | | | | | | | | | | | | | | | | | | | | | | | | | | | | | | |
| VIII | 0 | 4 | — | 5 | 9 | — | 2 | 0 | 7 | — | — | 1 | 0 | — | 0 | 0 | 0 | 0 | 0 | 0 | 1 | 0 | 0 | 12 | 1 | 3 | 1 | 0 | 0 | 14 | — | 0 | 2 | |
| IX | 0 | 5 | — | 1 | 6 | 0 | 1 | — | 6 | — | — | 1 | 0 | — | 0 | 0 | 0 | 0 | 0 | 2 | 0 | 0 | 0 | 12 | 1 | 3 | 1 | 0 | 0 | 13 | — | 0 | 2 | |
| X | 2 | 4 | 0 | 4 | 10 | 1 | 0 | — | 3 | — | — | 2 | 0 | — | 0 | 0 | 0 | 2 | 0 | 0 | 0 | 0 | 0 | 10 | 2 | 2 | 0 | 0 | 0 | 1 | 11 | — | 0 | 3 |
| XI | 1 | 1 | 0 | 0 | 7 | — | 1 | — | 8 | — | — | 3 | 0 | — | 0 | 1 | 0 | 0 | 0 | 0 | 1 | 0 | 0 | 16 | 3 | 2 | 1 | 0 | 0 | 1 | 17 | — | 0 | 2 |
| XII | 1 | 3 | 0 | 2 | 11 | 0 | 1 | — | 17 | 0 | — | 1 | 0 | — | 0 | 0 | 0 | 0 | 0 | 3 | 1 | 0 | 0 | 24 | 1 | 3 | 1 | 0 | 0 | 1 | 25 | — | 0 | 2 |
| 1968 | I | | | | | | | | | | | | | | | | | | | | | | | | | | | | | | | | | |
| I | 0 | 5 | 0 | 4 | 9 | — | 3 | — | 4 | — | — | 5 | 0 | — | 0 | 1 | 0 | 2 | 0 | 3 | 1 | 0 | 0 | 19 | 4 | 3 | 0 | 0 | 0 | 1 | 20 | — | 0 | 4 |
| II | 2 | 4 | — | 1 | 8 | — | 1 | — | 18 | — | — | 1 | 1 | — | 0 | 1 | 0 | 0 | 0 | 2 | 1 | 0 | 0 | 24 | 1 | 2 | 0 | 1 | 0 | 1 | 26 | — | 0 | 3 |
| III | 7 | 3 | — | 5 | 15 | — | 2 | — | 15 | — | — | 5 | 1 | — | — | 1 | 0 | 0 | — | 2 | 0 | 0 | 0 | 25 | 4 | 2 | 1 | 0 | 0 | 1 | 28 | — | 0 | 3 |
| IV | 3 | 5 | 0 | 3 | 11 | — | 4 | 7 | 2 | — | — | 3 | 1 | — | 0 | 0 | 0 | 0 | — | 2 | 0 | 0 | 0 | 20 | 2 | 2 | 1 | 1 | 0 | 0 | 22 | — | 0 | 2 |
| V | 2 | 6 | — | 2 | 10 | — | 0 | 4 | 4 | 0 | — | 2 | 1 | — | 0 | 0 | 0 | 0 | 0 | 5 | 0 | 0 | 0 | 18 | 2 | 2 | 4 | 1 | 1 | 0 | 21 | — | 0 | 5 |
| VI | 0 | 3 | 0 | 4 | 7 | — | 0 | 4 | 4 | — | — | 4 | 1 | — | — | 0 | 0 | 0 | 0 | 1 | 0 | 0 | 15 | 2 | 2 | 1 | 1 | 0 | 1 | 18 | — | 0 | 3 | |
| VII | VIII | | | | | | | | | | | | | | | | | | | | | | | | | | | | | | | | | |
| VIII | IX | | | | | | | | | | | | | | | | | | | | | | | | | | | | | | | | | |
| IX | X | | | | | | | | | | | | | | | | | | | | | | | | | | | | | | | | | |
| X | XI | | | | | | | | | | | | | | | | | | | | | | | | | | | | | | | | | |
| XI | XII | | | | | | | | | | | | | | | | | | | | | | | | | | | | | | | | | |
| XII | | | | | | | | | | | | | | | | | | | | | | | | | | | | | | | | | | |
| B | Darunter Edelstähle · Dont aciers spéciaux · Di cui acciai speciali · Waarvan speciaal staal | | | | | | | | | | | | | | | | | | | | | | | | | | | | | | | | | |
| 1965 | · | · | · | · | · | 0 | 0 | 18 | · | · | 18 | 2 | · | · | · | 0 | 0 | 0 | 1 | 13 | · | 0 | 43 | 18 | 25 | 2 | 2 | 1 | · | 48 | · | · | · | |
| 1966 | · | · | · | · | · | 0 | 0 | 14 | · | · | 14 | 2 | · | · | · | 0 | 0 | 0 | 1 | 3 | · | 0 | 35 | 14 | 21 | 2 | 3 | 1 | · | 41 | · | · | · | |
| 1967 | · | · | · | · | · | 0 | 0 | 28 | · | · | 17 | 2 | · | · | · | 0 | 0 | — | 1 | 3 | · | 0 | 52 | 16 | 35 | 1 | 3 | 1 | · | 56 | · | · | · | |
| 1967 | VIII | | | | | | | | | | | | | | | | | | | | | | | | | | | | | | | | | |
| VIII | · | · | · | · | · | — | 0,0 | 2,8 | · | · | 1,3 | 0,2 | · | · | · | 0,0 | 0,0 | — | 0,2 | 0,3 | · | 0,0 | 4,7 | 1,2 | 3,4 | 0,4 | 0,1 | · | 5,2 | · | · | · | | |
| IX | · | · | · | · | · | — | — | 2,9 | · | · | 0,8 | 0,2 | · | · | · | 0,0 | — | — | 0,1 | 0,1 | · | 0,0 | 4,0 | 0,8 | 3,2 | 0,3 | 0,1 | · | 4,4 | · | · | · | | |
| X | · | · | · | · | · | — | 0,0 | 1,7 | · | · | 1,7 | 0,2 | · | · | · | 0,0 | 0,0 | — | 0,2 | 0,1 | · | 0,0 | 3,9 | 1,6 | 2,3 | 0,2 | 0,1 | · | 4,3 | · | · | · | | |
| XI | · | · | · | · | · | — | 0,0 | 1,8 | · | · | 2,6 | 0,3 | · | · | · | 0,0 | — | — | 0,2 | 0,1 | · | — | 5,0 | 2,5 | 2,4 | 0,3 | 0,1 | · | 5,4 | · | · | · | | |
| XII | · | · | · | · | · | 0,0 | — | 2,8 | · | · | 1,2 | 0,2 | · | · | · | 0,0 | 0,0 | — | 0,1 | 0,0 | · | 0,0 | 4,4 | 1,2 | 3,2 | 0,3 | 0,1 | · | 4,8 | · | · | · | | |
| 1968 | I | | | | | | | | | | | | | | | | | | | | | | | | | | | | | | | | | |
| I | · | · | · | · | · | — | — | 2,5 | · | · | 3,9 | 0,3 | · | · | · | 0,0 | 0,0 | — | 0,1 | 0,1 | · | — | 6,8 | 3,9 | 3,0 | 0,1 | 0,0 | 0,1 | · | 7,1 | · | · | · | |
| II | · | · | · | · | · | — | 0,0 | 1,6 | · | · | 0,5 | 0,3 | · | · | · | 0,0 | — | — | 0,2 | 0,0 | · | 0,0 | 2,7 | 0,5 | 2,2 | 0,1 | 0,7 | 0,1 | · | 3,6 | · | · | · | |
| III | · | · | · | · | · | — | — | 1,3 | · | · | 3,8 | 0,2 | · | · | · | 0,0 | 0,0 | — | 0,3 | 0,1 | · | 0,0 | 5,8 | 3,7 | 2,1 | 0,1 | 0,3 | 0,1 | · | 6,3 | · | · | · | |
| IV | · | · | · | · | · | — | 0,0 | 1,8 | · | · | 1,9 | 0,2 | · | · | · | 0,0 | — | — | 0,3 | 0,1 | · | 0,0 | 4,2 | 1,8 | 2,3 | 0,1 | 0,6 | 0,1 | · | 4,9 | · | · | · | |
| V | · | · | · | · | · | — | — | 3,0 | · | · | 2,2 | 0,3 | · | · | · | 0,0 | — | — | 0,6 | 0,0 | · | 0,0 | 6,2 | 2,2 | 4,0 | 0,1 | 0,5 | 0,1 | · | 6,9 | · | · | · | |
| VI | · | · | · | · | · | — | 0,0 | 1,7 | · | · | 2,3 | 0,2 | · | · | · | 0,0 | — | — | 0,1 | 0,0 | · | 0,0 | 4,3 | 2,3 | 2,1 | 0,2 | 0,5 | 0,1 | · | 5,0 | · | · | · | |
| VII | VIII | | | | | | | | | | | | | | | | | | | | | | | | | | | | | | | | | |
| VIII | IX | | | | | | | | | | | | | | | | | | | | | | | | | | | | | | | | | |
| IX | X | | | | | | | | | | | | | | | | | | | | | | | | | | | | | | | | | |
| X | XI | | | | | | | | | | | | | | | | | | | | | | | | | | | | | | | | | |
| XI | XII | | | | | | | | | | | | | | | | | | | | | | | | | | | | | | | | | |
| XII | | | | | | | | | | | | | | | | | | | | | | | | | | | | | | | | | | |

Bezüge aus anderen Ländern der EGKS · Réceptions en provenance des autres pays de la CECA ·

Arrivi dagli altri paesi della CECA · Aanvoer uit andere landen der EGKS

1000 t

| * | 0 | 1 | 2 | 3 | 4 | 5 | 6 | 7 | 8 | 9 | 10 | 11 | 12 | 13 | 14 | 15 | 16 | 17 | 18 | 19 | 20 | 21 | 22 | 23 | 24 | 25 | 26 | 27 | 28 | 29 | 30 | 31 | 32 | 33 |
|----------|--|-----|----|----|-----|-----|-----|-----|-----|---|----|-----|-----|----|----|----|-----|-----|-----|-----|-----|----|-----|-------|-----|-----|-----|-----|----|-----|-------|----|----|----|
| A | Eisen und Stahl · Sidérurgie · Siderurgia · Ijzer en staal | | | | | | | | | | | | | | | | | | | | | | | | | | | | | | | | | |
| 1965 | 30 | 112 | 12 | 42 | 196 | 151 | 71 | 3 | 105 | 2 | 1 | 153 | 80 | 0 | 48 | 24 | 18 | 8 | 5 | 135 | 73 | 9 | 8 | 894 | 35 | 34 | 19 | 7 | 9 | 44 | 974 | 0 | 6 | 11 |
| 1966 | 21 | 88 | 11 | 37 | 157 | 183 | 91 | 6 | 234 | 3 | 1 | 179 | 80 | 0 | 45 | 29 | 20 | 11 | 3 | 152 | 174 | 13 | 11 | 1 235 | 40 | 36 | 36 | 6 | 9 | 61 | 1 348 | 4 | 7 | 11 |
| 1967 | 28 | 84 | 14 | 37 | 163 | 195 | 85 | 25 | 308 | 2 | 0 | 174 | 85 | 1 | 46 | 20 | 21 | 10 | 2 | 119 | 152 | 17 | 12 | 1 273 | 31 | 38 | 27 | 5 | 16 | 143 | 1 465 | 3 | 11 | 11 |
| 1967 | | | | | | | | | | | | | | | | | | | | | | | | | | | | | | | | | | |
| VIII | 1 | 14 | 1 | 2 | 8 | 8 | 5 | 0 | 19 | 1 | 0 | 9 | 6 | 0 | 5 | 2 | 1 | 1 | 0 | 11 | 11 | 2 | 1 | 80 | 2 | 3 | 2 | 1 | 14 | 97 | 0 | 0 | 1 | |
| IX | 3 | 7 | 2 | 3 | 14 | 23 | 6 | 0 | 23 | 0 | 0 | 14 | 8 | 0 | 6 | 2 | 2 | 1 | 0 | 11 | 11 | 2 | 1 | 110 | 2 | 3 | 3 | 1 | 9 | 124 | 0 | 0 | 1 | |
| X | 4 | 9 | 1 | 4 | 18 | 7 | 6 | 0 | 29 | 0 | 0 | 12 | 7 | 0 | 4 | 1 | 3 | 1 | 0 | 7 | 11 | 2 | 1 | 92 | 3 | 3 | 3 | 2 | 8 | 105 | 0 | 0 | 1 | |
| XI | 2 | 6 | 2 | 3 | 14 | 16 | 6 | 0 | 19 | 0 | 0 | 17 | 9 | 0 | 5 | 2 | 2 | 1 | 0 | 9 | 13 | 1 | 1 | 102 | 4 | 3 | 3 | 1 | 9 | 115 | 1 | 0 | 1 | |
| XII | 3 | 9 | 1 | 4 | 17 | 13 | 4 | 0 | 20 | 0 | 0 | 16 | 9 | 0 | 4 | 1 | 3 | 0 | 0 | 7 | 12 | 1 | 1 | 92 | 2 | 3 | 3 | 1 | 7 | 103 | 0 | 0 | 1 | |
| 1968 | | | | | | | | | | | | | | | | | | | | | | | | | | | | | | | | | | |
| I | 3 | 9 | 2 | 3 | 17 | 7 | 6 | 0 | 23 | 0 | 0 | 19 | 7 | 0 | 4 | 2 | 5 | 1 | 0 | 10 | 13 | 1 | 1 | 98 | 3 | 3 | 3 | 0 | 1 | 6 | 108 | 0 | 0 | 1 |
| II | 1 | 7 | 2 | 4 | 14 | 14 | 8 | 0 | 21 | 0 | 0 | 21 | 7 | 0 | 3 | 2 | 4 | 1 | 0 | 10 | 17 | 1 | 1 | 108 | 4 | 4 | 2 | 0 | 1 | 6 | 118 | 0 | 0 | 1 |
| III | 1 | 9 | 1 | 3 | 15 | 10 | 6 | 0 | 15 | 0 | 0 | 17 | 7 | 0 | 3 | 1 | 2 | 1 | 0 | 10 | 18 | 2 | 2 | 94 | 3 | 3 | 3 | 0 | 1 | 7 | 105 | — | 1 | 2 |
| IV | 2 | 6 | 1 | 3 | 13 | 18 | 4 | 0 | 17 | 1 | 0 | 17 | 7 | 0 | 2 | 1 | 2 | 0 | 0 | 9 | 19 | 2 | 1 | 102 | 3 | 3 | 3 | 0 | 1 | 6 | 112 | 0 | 0 | 1 |
| V | 2 | 6 | 2 | 3 | 12 | 4 | 9 | 0 | 22 | 0 | 0 | 13 | 6 | 0 | 3 | 1 | 2 | 1 | 0 | 9 | 12 | 3 | 2 | 88 | 4 | 4 | 2 | 0 | 2 | 8 | 100 | 0 | 0 | 1 |
| VI | 2 | 8 | 1 | 3 | 14 | 3 | 5 | 2 | 20 | 0 | 0 | 11 | 8 | 0 | 3 | 1 | 2 | 1 | 0 | 8 | 10 | 1 | 1 | 77 | 3 | 3 | 2 | 0 | 2 | 5 | 87 | 1 | 1 | 1 |
| VII | | | | | | | | | | | | | | | | | | | | | | | | | | | | | | | | | | |
| VIII | | | | | | | | | | | | | | | | | | | | | | | | | | | | | | | | | | |
| IX | | | | | | | | | | | | | | | | | | | | | | | | | | | | | | | | | | |
| X | | | | | | | | | | | | | | | | | | | | | | | | | | | | | | | | | | |
| XI | | | | | | | | | | | | | | | | | | | | | | | | | | | | | | | | | | |
| XII | | | | | | | | | | | | | | | | | | | | | | | | | | | | | | | | | | |
| B | Darunter Edeltähle · Dont aciers spéciaux · Di cui acciai speciali · Waarvan speciaal staal | | | | | | | | | | | | | | | | | | | | | | | | | | | | | | | | | |
| 1965 | . | . | . | . | . | 3 | 3 | 2 | 2 | . | . | 37 | 16 | . | . | . | 1 | 0 | 1 | 2 | 3 | . | 0 | 69 | 35 | 34 | 4 | 2 | 4 | . | 78 | . | . | . |
| 1966 | . | . | . | . | . | 0 | 2 | 4 | 2 | . | . | 43 | 19 | . | . | . | 1 | 0 | 0 | 4 | 4 | . | 0 | 77 | 40 | 36 | 5 | 1 | 3 | . | 86 | . | . | . |
| 1967 | . | . | . | . | . | 0 | 4 | . | 2 | . | . | 32 | 18 | . | . | . | 1 | 0 | 0 | 4 | 5 | . | 1 | 68 | 31 | 38 | 5 | 1 | 3 | . | 78 | . | . | . |
| 1967 | | | | | | | | | | | | | | | | | | | | | | | | | | | | | | | | | | |
| VIII | . | . | . | . | . | — | 0,4 | 0,1 | . | . | . | 1,8 | 1,9 | . | . | . | 0,1 | 0,0 | 0,0 | 0,2 | 0,4 | . | 0,1 | 5,0 | 1,8 | 3,2 | 0,5 | 0,2 | . | 5,7 | . | . | . | |
| IX | . | . | . | . | . | — | 0,4 | 0,2 | . | . | . | 1,9 | 1,5 | . | . | . | 0,1 | 0,0 | — | 0,2 | 0,4 | . | 0,1 | 4,9 | 1,7 | 3,2 | 0,6 | 0,3 | . | 5,8 | . | . | . | |
| X | . | . | . | . | . | — | 0,2 | 0,3 | . | . | . | 3,0 | 1,7 | . | . | . | 0,1 | — | 0,0 | 0,1 | 0,3 | . | 0,0 | 5,7 | 2,8 | 2,9 | 0,6 | 0,4 | . | 6,7 | . | . | . | |
| XI | . | . | . | . | . | — | 0,4 | 0,2 | . | . | . | 3,8 | 1,8 | . | . | . | 0,1 | 0,0 | 0,0 | 0,3 | 0,4 | . | 0,1 | 7,0 | 3,7 | 3,3 | 0,6 | 0,2 | . | 7,8 | . | . | . | |
| XII | . | . | . | . | . | — | 0,3 | 0,5 | . | . | . | 2,7 | 1,5 | . | . | . | 0,1 | — | 0,1 | 0,3 | 0,3 | . | 0,0 | 5,9 | 2,4 | 3,5 | 0,7 | 0,2 | . | 6,8 | . | . | . | |
| 1968 | | | | | | | | | | | | | | | | | | | | | | | | | | | | | | | | | | |
| I | . | . | . | . | . | — | 0,1 | 0,3 | . | . | . | 3,4 | 1,7 | . | . | . | 0,2 | 0,0 | 0,2 | 0,2 | 0,4 | . | 0,0 | 6,6 | 3,4 | 3,1 | 0,5 | 0,2 | . | 7,4 | . | . | . | |
| II | . | . | . | . | . | — | 0,3 | 0,2 | . | . | . | 4,5 | 1,8 | . | . | . | 0,4 | — | 0,1 | 0,3 | 0,3 | . | 0,1 | 7,9 | 4,3 | 3,6 | 0,5 | 0,2 | . | 8,8 | . | . | . | |
| III | . | . | . | . | . | — | 0,2 | 0,1 | . | . | . | 3,5 | 1,8 | . | . | . | 0,2 | 0,0 | 0,1 | 0,3 | 0,5 | . | 0,0 | 6,9 | 3,4 | 3,5 | 0,6 | 0,1 | . | 7,9 | . | . | . | |
| IV | . | . | . | . | . | — | 0,3 | 0,0 | . | . | . | 3,1 | 1,5 | . | . | . | 0,3 | 0,0 | 0,0 | 0,2 | 0,6 | . | 0,0 | 6,1 | 3,0 | 3,2 | 0,4 | 0,1 | . | 7,1 | . | . | . | |
| V | . | . | . | . | . | — | 0,3 | 0,3 | . | . | . | 3,8 | 1,7 | . | . | . | 0,5 | 0,0 | 0,1 | 0,3 | 0,3 | . | 0,0 | 7,4 | 3,7 | 3,7 | 0,6 | 0,1 | . | 8,2 | . | . | . | |
| VI | . | . | . | . | . | — | 0,1 | 0,4 | . | . | . | 3,2 | 1,2 | . | . | . | 0,2 | — | 0,1 | 0,3 | 0,2 | . | 0,0 | 5,7 | 3,1 | 2,7 | 0,5 | 0,1 | . | 6,5 | . | . | . | |
| VII | | | | | | | | | | | | | | | | | | | | | | | | | | | | | | | | | | |
| VIII | | | | | | | | | | | | | | | | | | | | | | | | | | | | | | | | | | |
| IX | | | | | | | | | | | | | | | | | | | | | | | | | | | | | | | | | | |
| X | | | | | | | | | | | | | | | | | | | | | | | | | | | | | | | | | | |
| XI | | | | | | | | | | | | | | | | | | | | | | | | | | | | | | | | | | |
| XII | | | | | | | | | | | | | | | | | | | | | | | | | | | | | | | | | | |

* Siehe Überschriften der Spalten Seite 87 (Falçblatt) * Voir les en-têtes des colonnes page 87 (dépliant) * Vedere le intestazioni delle colonne a pagina 87 (pieghevole) * Voor de tekst der kolommen zie men blad-zijde 87 (vouwblad)

| * | 0 | 1 | 2 | 3 | 4 | 5 | 6 | 7 | 8 | 9 | 10 | 11 | 12 | 13 | 14 | 15 | 16 | 17 | 18 | 19 | 20 | 21 | 22 | 23 | 24 | 25 | 26 | 27 | 28 | 29 | 30 | 31 | 32 | 33 | |
|----------|--|-----|----|-----|-----|-----|-----|-----|-------|----|----|-------|-------|----|-------|-----|-----|-----|-----|-------|-------|-----|-----|--------|------|------|-----|-----|-----|-------|--------|----|----|----|---|
| A | | | | | | | | | | | | | | | | | | | | | | | | | | | | | | | | | | | |
| | Eisen und Stahl · Sidérurgie · Siderurgia · Ijzer en staal | | | | | | | | | | | | | | | | | | | | | | | | | | | | | | | | | | |
| 1965 | 141 | 414 | 24 | 151 | 729 | 282 | 736 | 383 | 987 | 50 | 12 | 951 | 807 | 55 | 894 | 494 | 749 | 80 | 88 | 1 634 | 2 138 | 276 | 219 | 11 834 | 64 | 414 | 237 | 40 | 177 | 625 | 12 914 | 81 | 47 | 53 | |
| 1966 | 119 | 435 | 24 | 152 | 729 | 337 | 724 | 465 | 1 387 | 51 | 8 | 1 076 | 976 | 62 | 1 023 | 567 | 736 | 91 | 82 | 1 749 | 2 153 | 309 | 209 | 12 986 | 67 | 466 | 300 | 43 | 200 | 717 | 14 246 | 62 | 48 | 69 | |
| 1967 | 263 | 459 | 22 | 167 | 911 | 368 | 805 | 435 | 1 671 | 49 | 8 | 1 087 | 1 977 | 79 | 1 077 | 572 | 695 | 93 | 78 | 1 829 | 2 309 | 311 | 250 | 13 692 | 75 | 471 | 314 | 49 | 223 | 953 | 15 232 | 81 | 54 | 69 | |
| 1967 | | | | | | | | | | | | | | | | | | | | | | | | | | | | | | | | | | | |
| VIII | 17 | 34 | 0 | 15 | 66 | 26 | 45 | 30 | 121 | 3 | 0 | 60 | 140 | 8 | 80 | 42 | 44 | 7 | 5 | 127 | 136 | 27 | 13 | 915 | 4 | 25 | 23 | 12 | 76 | 1 025 | 1 | 3 | 6 | | |
| IX | 22 | 31 | 2 | 13 | 68 | 34 | 72 | 31 | 130 | 3 | 1 | 92 | 158 | 5 | 83 | 45 | 64 | 7 | 4 | 149 | 176 | 25 | 17 | 1 895 | 6 | 39 | 28 | 18 | 67 | 1 207 | 7 | 5 | 6 | | |
| X | 22 | 43 | 1 | 17 | 83 | 27 | 72 | 28 | 140 | 3 | 0 | 106 | 176 | 0 | 110 | 54 | 58 | 11 | 8 | 162 | 214 | 27 | 24 | 1 231 | 9 | 45 | 34 | 22 | 75 | 1 362 | 8 | 5 | 5 | | |
| XI | 18 | 40 | 3 | 17 | 77 | 24 | 64 | 24 | 118 | 3 | 1 | 94 | 176 | 7 | 99 | 56 | 57 | 7 | 7 | 147 | 208 | 25 | 22 | 1 140 | 8 | 39 | 31 | 18 | 59 | 1 248 | 0 | 5 | 6 | | |
| XII | 24 | 36 | 2 | 19 | 82 | 24 | 54 | 19 | 108 | 2 | 0 | 105 | 170 | 9 | 88 | 49 | 68 | 6 | 9 | 146 | 211 | 24 | 22 | 1 113 | 5 | 43 | 34 | 20 | 77 | 1 243 | 6 | 4 | 5 | | |
| 1968 | | | | | | | | | | | | | | | | | | | | | | | | | | | | | | | | | | | |
| I | 29 | 40 | 2 | 11 | 83 | 19 | 78 | 34 | 145 | 5 | 0 | 107 | 176 | 16 | 96 | 65 | 63 | 9 | 7 | 165 | 208 | 19 | 23 | 1 227 | 8 | 40 | 30 | 4 | 19 | 82 | 1 362 | 9 | 3 | 5 | |
| II | 45 | 28 | 2 | 13 | 89 | 17 | 68 | 26 | 138 | 3 | 0 | 108 | 203 | 5 | 118 | 65 | 67 | 8 | 7 | 188 | 239 | 19 | 23 | 1 300 | 10 | 40 | 30 | 4 | 20 | 68 | 1 422 | 19 | 4 | 7 | |
| III | 39 | 30 | 2 | 18 | 88 | 30 | 76 | 67 | 118 | 2 | 1 | 107 | 213 | 6 | 119 | 55 | 67 | 10 | 8 | 186 | 225 | 25 | 23 | 1 336 | 10 | 45 | 32 | 5 | 22 | 99 | 1 494 | 11 | 4 | 7 | |
| IV | 37 | 32 | 2 | 8 | 80 | 32 | 66 | 55 | 157 | 1 | 1 | 116 | 199 | 5 | 98 | 56 | 66 | 10 | 7 | 206 | 224 | 27 | 23 | 1 359 | 11 | 44 | 31 | 4 | 21 | 70 | 1 485 | 8 | 5 | 8 | |
| V | . | . | . | . | . | . | . | . | . | . | . | . | . | . | . | . | . | . | . | . | . | . | . | . | . | . | . | . | . | . | . | . | . | . | . |
| VI | . | . | . | . | . | . | . | . | . | . | . | . | . | . | . | . | . | . | . | . | . | . | . | . | . | . | . | . | . | . | . | . | . | . | . |
| VII | . | . | . | . | . | . | . | . | . | . | . | . | . | . | . | . | . | . | . | . | . | . | . | . | . | . | . | . | . | . | . | . | . | . | . |
| VIII | . | . | . | . | . | . | . | . | . | . | . | . | . | . | . | . | . | . | . | . | . | . | . | . | . | . | . | . | . | . | . | . | . | . | . |
| IX | . | . | . | . | . | . | . | . | . | . | . | . | . | . | . | . | . | . | . | . | . | . | . | . | . | . | . | . | . | . | . | . | . | . | . |
| X | . | . | . | . | . | . | . | . | . | . | . | . | . | . | . | . | . | . | . | . | . | . | . | . | . | . | . | . | . | . | . | . | . | . | . |
| XI | . | . | . | . | . | . | . | . | . | . | . | . | . | . | . | . | . | . | . | . | . | . | . | . | . | . | . | . | . | . | . | . | . | . | . |
| XII | . | . | . | . | . | . | . | . | . | . | . | . | . | . | . | . | . | . | . | . | . | . | . | . | . | . | . | . | . | . | . | . | . | . | . |
| B | | | | | | | | | | | | | | | | | | | | | | | | | | | | | | | | | | | |
| | Darunter Edeltähle · Dont aciers spéciaux · Di cul acciai speciali · Waarvan speciaal staal | | | | | | | | | | | | | | | | | | | | | | | | | | | | | | | | | | |
| 1965 | . | . | . | . | . | 36 | 44 | 52 | . | . | . | 81 | 145 | . | . | . | 9 | 1 | 53 | 18 | 37 | . | 2 | 479 | 64 | 414 | 40 | 10 | 41 | . | 570 | . | . | . | |
| 1966 | . | . | . | . | . | 47 | 66 | 42 | . | . | . | 85 | 166 | . | . | . | 9 | 1 | 45 | 24 | 40 | . | 7 | 532 | 67 | 466 | 44 | 12 | 49 | . | 638 | . | . | . | |
| 1967 | . | . | . | . | . | 37 | 73 | 43 | . | . | . | 94 | 170 | . | . | . | 9 | 1 | 37 | 24 | 49 | . | 9 | 545 | 75 | 471 | 43 | 16 | 53 | . | 657 | . | . | . | |
| 1967 | | | | | | | | | | | | | | | | | | | | | | | | | | | | | | | | | | | |
| VIII | . | . | . | . | . | 1,9 | 4,0 | 2,5 | . | . | . | 4,1 | 7,8 | . | . | . | 0,4 | 0,0 | 2,5 | 1,3 | 3,6 | . | 0,6 | 28,5 | 3,5 | 24,9 | 3,6 | 3,4 | . | 35,5 | . | . | . | | |
| IX | . | . | . | . | . | 3,1 | 6,5 | 4,0 | . | . | . | 8,2 | 14,8 | . | . | . | 0,9 | 0,2 | 2,0 | 2,1 | 3,0 | . | 0,8 | 45,5 | 6,0 | 39,5 | 4,7 | 4,6 | . | 54,8 | . | . | . | | |
| X | . | . | . | . | . | 3,0 | 5,6 | 3,1 | . | . | . | 11,6 | 15,9 | . | . | . | 0,8 | 0,0 | 4,6 | 3,2 | 5,0 | . | 1,1 | 54,1 | 9,2 | 44,9 | 4,9 | 5,2 | . | 64,2 | . | . | . | | |
| XI | . | . | . | . | . | 3,3 | 4,9 | 3,6 | . | . | . | 10,6 | 13,8 | . | . | . | 1,0 | 0,1 | 3,3 | 2,2 | 4,4 | . | 0,7 | 46,9 | 8,4 | 38,5 | 4,7 | 5,0 | . | 56,5 | . | . | . | | |
| XII | . | . | . | . | . | 3,6 | 5,8 | 3,8 | . | . | . | 6,3 | 14,8 | . | . | . | 0,8 | 0,1 | 5,2 | 2,1 | 4,4 | . | 0,7 | 47,5 | 4,5 | 43,0 | 5,1 | 4,8 | . | 57,4 | . | . | . | | |
| 1968 | | | | | | | | | | | | | | | | | | | | | | | | | | | | | | | | | | | |
| I | . | . | . | . | . | 1,5 | 6,3 | 4,0 | . | . | . | 10,8 | 14,9 | . | . | . | 0,9 | 0,1 | 3,2 | 1,8 | 4,0 | . | 1,0 | 48,5 | 8,4 | 40,1 | 3,9 | 1,3 | 5,0 | . | 58,7 | . | . | . | |
| II | . | . | . | . | . | 3,9 | 4,4 | 4,1 | . | . | . | 12,1 | 14,2 | . | . | . | 0,8 | 0,1 | 3,7 | 1,5 | 4,6 | . | 1,1 | 50,5 | 10,1 | 40,4 | 3,9 | 1,7 | 5,7 | . | 61,7 | . | . | . | |
| III | . | . | . | . | . | 2,7 | 6,3 | 4,0 | . | . | . | 12,5 | 15,6 | . | . | . | 1,1 | 0,2 | 4,2 | 3,1 | 4,6 | . | 0,9 | 55,1 | 10,0 | 45,1 | 4,7 | 1,4 | 6,3 | . | 67,5 | . | . | . | |
| IV | . | . | . | . | . | 3,0 | 5,1 | 5,8 | . | . | . | 13,0 | 15,8 | . | . | . | 1,2 | 0,2 | 2,6 | 3,0 | 4,4 | . | 0,9 | 54,9 | 10,6 | 44,3 | 3,8 | 1,3 | 5,9 | . | 65,8 | . | . | . | |
| V | . | . | . | . | . | . | . | . | . | . | . | . | . | . | . | . | . | . | . | . | . | . | . | . | . | . | . | . | . | . | . | . | . | . | |
| VI | . | . | . | . | . | . | . | . | . | . | . | . | . | . | . | . | . | . | . | . | . | . | . | . | . | . | . | . | . | . | . | . | . | . | |
| VII | . | . | . | . | . | . | . | . | . | . | . | . | . | . | . | . | . | . | . | . | . | . | . | . | . | . | . | . | . | . | . | . | . | . | |
| VIII | . | . | . | . | . | . | . | . | . | . | . | . | . | . | . | . | . | . | . | . | . | . | . | . | . | . | . | . | . | . | . | . | . | . | |
| IX | . | . | . | . | . | . | . | . | . | . | . | . | . | . | . | . | . | . | . | . | . | . | . | . | . | . | . | . | . | . | . | . | . | . | |
| X | . | . | . | . | . | . | . | . | . | . | . | . | . | . | . | . | . | . | . | . | . | . | . | . | . | . | . | . | . | . | . | . | . | . | |
| XI | . | . | . | . | . | . | . | . | . | . | . | . | . | . | . | . | . | . | . | . | . | . | . | . | . | . | . | . | . | . | . | . | . | . | |
| XII | . | . | . | . | . | . | . | . | . | . | . | . | . | . | . | . | . | . | . | . | . | . | . | . | . | . | . | . | . | . | . | . | . | . | |

* Siehe Überschriften der Spalten Seite 87 (Falzblatt) * Voir les en-têtes des colonnes page 87 (dépliant) * Vedere le intestazioni delle colonne a pagina 87 (pieghevole) * Voor de tekst der kolommen zie men'blad-zijde 87 (vouwblad)

Ausfuhr nach dritten Ländern · Exportations vers les pays tiers · Esportazioni verso i paesi terzi · Uitvoer naar derde landen

| * | 0 | 1 | 2 | 3 | 4 | 5 | 6 | 7 | 8 | 9 | 10 | 11 | 12 | 13 | 14 | 15 | 16 | 17 | 18 | 19 | 20 | 21 | 22 | 23 | 24 | 25 | 26 | 27 | 28 | 29 | 30 | 31 | 32 | 33 | |
|----------|--|-----|---|----|-----|-----|-----|-----|-----|----|----|-----|-----|----|-----|-----|-----|-----|-----|-----|-----|-----|-----|------|-----|------|-----|-----|-----|------|------|-------|----|----|----|
| A | Eisen und Stahl · Sidérurgie · Siderurgia · Ijzer en staal | | | | | | | | | | | | | | | | | | | | | | | | | | | | | | | | | | |
| 1965 | 20 | 176 | 3 | 46 | 244 | 17 | 474 | 99 | 226 | 85 | 9 | 348 | 468 | 50 | 383 | 317 | 129 | 72 | 24 | 972 | 663 | 105 | 70 | 4 | 512 | 30 | 96 | 151 | 34 | 132 | 749 | 5 578 | 3 | 64 | 15 |
| 1966 | 16 | 213 | 2 | 75 | 305 | 18 | 321 | 92 | 304 | 67 | 17 | 307 | 477 | 56 | 382 | 257 | 102 | 72 | 29 | 818 | 534 | 110 | 133 | 4 | 096 | 13 | 109 | 168 | 36 | 143 | 743 | 5 186 | 6 | 44 | 23 |
| 1967 | 376 | 432 | 2 | 22 | 831 | 1 | 348 | 373 | 608 | 56 | 10 | 388 | 668 | 53 | 401 | 373 | 107 | 66 | 47 | 862 | 952 | 148 | 233 | 5 | 694 | 21 | 146 | 219 | 47 | 152 | 977 | 7 089 | 4 | 41 | 25 |
| 1967 | | | | | | | | | | | | | | | | | | | | | | | | | | | | | | | | | | | |
| VIII | 46 | 31 | 0 | 0 | 77 | 0 | 23 | 38 | 53 | 2 | 1 | 47 | 76 | 2 | 41 | 36 | 12 | 5 | 6 | 79 | 104 | 13 | 20 | 556 | 2 | 16 | 25 | 13 | 91 | 686 | 0 | 3 | 2 | | |
| IX | 64 | 29 | 0 | 2 | 96 | 0 | 23 | 30 | 36 | 1 | 1 | 30 | 45 | 5 | 27 | 22 | 6 | 3 | 2 | 53 | 58 | 11 | 12 | 366 | 2 | 8 | 21 | 13 | 70 | 470 | 0 | 3 | 2 | | |
| X | 32 | 41 | 0 | — | 74 | 1 | 35 | 32 | 66 | 7 | 0 | 44 | 94 | 4 | 30 | 46 | 12 | 6 | 4 | 90 | 108 | 11 | 19 | 607 | 4 | 12 | 23 | 15 | 08 | 753 | 0 | 4 | 2 | | |
| XI | 37 | 19 | 0 | 1 | 57 | 0 | 53 | 31 | 31 | 2 | 0 | 30 | 67 | 3 | 39 | 42 | 13 | 5 | 5 | 74 | 112 | 11 | 26 | 641 | 3 | 12 | 18 | 12 | 03 | 776 | 0 | 3 | 2 | | |
| XII | 22 | 26 | 0 | 4 | 53 | 0 | 21 | 19 | 12 | 2 | 1 | 24 | 44 | 4 | 26 | 22 | 5 | 5 | 3 | 64 | 78 | 7 | 7 | 344 | 1 | 12 | 18 | 15 | 86 | 463 | 1 | 3 | 2 | | |
| 1968 | | | | | | | | | | | | | | | | | | | | | | | | | | | | | | | | | | | |
| I | 8 | 6 | 0 | 3 | 17 | 0 | 68 | 57 | 34 | 9 | 0 | 36 | 61 | 4 | 41 | 29 | 11 | 6 | 3 | 72 | 110 | 20 | 25 | 588 | 1 | 13 | 22 | 2 | 15 | 173 | 700 | 0 | 6 | 3 | |
| II | 1 | 18 | — | 0 | 19 | 0 | 49 | 43 | 146 | 6 | 1 | 41 | 46 | 8 | 32 | 26 | 5 | 5 | 5 | 76 | 93 | 4 | 25 | 513 | 2 | 12 | 16 | 3 | 15 | 184 | 631 | 0 | 5 | 3 | |
| III | 19 | 25 | 0 | 1 | 46 | 1 | 43 | 6 | 48 | 3 | 1 | 48 | 49 | 5 | 41 | 36 | 7 | 7 | 3 | 66 | 113 | 13 | 30 | 518 | 3 | 13 | 16 | 3 | 13 | 82 | 632 | 0 | 6 | 3 | |
| IV | 3 | 5 | 0 | 14 | 23 | 1 | 79 | 2 | 1 | 31 | 52 | 3 | 29 | 26 | 9 | 7 | 3 | 3 | 93 | 93 | 8 | 30 | 500 | 1 | 14 | 17 | 3 | 11 | 84 | 615 | — | 7 | 4 | | |
| V | 2 | 18 | 0 | 4 | 24 | — | 25 | 2 | 42 | 3 | 1 | 39 | 48 | 3 | 27 | 27 | 8 | 6 | 5 | 68 | 86 | 13 | 19 | 421 | 2 | 13 | 20 | 4 | 12 | 89 | 546 | 0 | 4 | 3 | |
| VI | 1 | 11 | 0 | 0 | 13 | — | 20 | 2 | 53 | 2 | 0 | 40 | 37 | 2 | 25 | 23 | 6 | 7 | 3 | 58 | 116 | 9 | 32 | 436 | 1 | 8 | 13 | 3 | 9 | 54 | 514 | 5 | 4 | 2 | |
| VII | | | | | | | | | | | | | | | | | | | | | | | | | | | | | | | | | | | |
| VIII | | | | | | | | | | | | | | | | | | | | | | | | | | | | | | | | | | | |
| IX | | | | | | | | | | | | | | | | | | | | | | | | | | | | | | | | | | | |
| X | | | | | | | | | | | | | | | | | | | | | | | | | | | | | | | | | | | |
| XI | | | | | | | | | | | | | | | | | | | | | | | | | | | | | | | | | | | |
| XII | | | | | | | | | | | | | | | | | | | | | | | | | | | | | | | | | | | |
| B | Darunter Edeltähle · Dont aciers spéciaux · Di cui acciai speciali · Waarvan speciaal staal | | | | | | | | | | | | | | | | | | | | | | | | | | | | | | | | | | |
| 1965 | . | . | . | . | . | 12 | 21 | 0 | . | . | . | 14 | 49 | . | . | . | 3 | 0 | 10 | 4 | 11 | . | 0 | 126 | 30 | 96 | 24 | 9 | 44 | . | 202 | . | . | . | |
| 1966 | . | . | . | . | . | 0 | 27 | 0 | . | . | . | 9 | 50 | . | . | . | 3 | 0 | 13 | 5 | 13 | . | 0 | 121 | 13 | 109 | 25 | 10 | 49 | . | 206 | . | . | . | |
| 1967 | . | . | . | . | . | 0 | 12 | 1 | . | . | . | 23 | 72 | . | . | . | 2 | 0 | 27 | 11 | 18 | . | 2 | 167 | 21 | 146 | 34 | 16 | 51 | . | 268 | . | . | . | |
| 1967 | | | | | | | | | | | | | | | | | | | | | | | | | | | | | | | | | | | |
| VIII | . | . | . | . | . | 0,1 | 2,1 | 0,0 | . | . | . | 0,7 | 8,1 | . | . | . | 0,2 | — | 3,3 | 1,3 | 1,7 | . | 0,3 | 17,8 | 1,5 | 16,3 | 6,8 | 5,2 | . | 29,8 | . | . | . | | |
| IX | . | . | . | . | . | 0,0 | 0,8 | — | . | . | . | 2,2 | 3,7 | . | . | . | 0,0 | 0,0 | 1,0 | 0,7 | 1,6 | . | 0,3 | 10,4 | 2,1 | 8,2 | 3,3 | 4,4 | . | 18,1 | . | . | . | | |
| X | . | . | . | . | . | 0,0 | 0,9 | — | . | . | . | 4,4 | 6,5 | . | . | . | 0,1 | 0,0 | 2,3 | 0,7 | 1,5 | . | 0,2 | 16,5 | 4,1 | 12,5 | 4,6 | 4,4 | . | 25,6 | . | . | . | | |
| XI | . | . | . | . | . | 0,0 | 0,5 | — | . | . | . | 2,8 | 5,5 | . | . | . | 0,1 | 0,0 | 3,1 | 0,8 | 1,3 | . | 0,2 | 14,3 | 2,8 | 11,5 | 3,0 | 3,2 | . | 20,5 | . | . | . | | |
| XII | . | . | . | . | . | 0,0 | 0,7 | — | . | . | . | 1,7 | 5,8 | . | . | . | 0,1 | — | 1,7 | 1,8 | 1,5 | . | 0,2 | 13,4 | 1,2 | 12,2 | 2,9 | 5,1 | . | 21,4 | . | . | . | | |
| 1968 | | | | | | | | | | | | | | | | | | | | | | | | | | | | | | | | | | | |
| I | . | . | . | . | . | 0,0 | 1,1 | — | . | . | . | 1,1 | 4,9 | . | . | . | 0,3 | 0,0 | 2,0 | 3,2 | 1,5 | . | 0,2 | 14,4 | 1,2 | 13,2 | 4,2 | 0,8 | 4,7 | . | 24,0 | . | . | . | |
| II | . | . | . | . | . | 0,0 | 0,7 | — | . | . | . | 2,1 | 3,9 | . | . | . | 0,2 | — | 3,2 | 1,6 | 1,8 | . | 0,2 | 13,8 | 2,0 | 11,8 | 2,6 | 1,2 | 5,2 | . | 22,8 | . | . | . | |
| III | . | . | . | . | . | 1,0 | 1,7 | — | . | . | . | 2,8 | 4,6 | . | . | . | 0,1 | — | 2,2 | 1,8 | 1,4 | . | 0,2 | 15,9 | 2,7 | 13,2 | 2,4 | 0,9 | 4,4 | . | 23,7 | . | . | . | |
| IV | . | . | . | . | . | 1,1 | 1,2 | — | . | . | . | 1,4 | 6,0 | . | . | . | 0,3 | — | 2,0 | 1,0 | 1,3 | . | 0,1 | 14,4 | 0,8 | 13,6 | 3,3 | 1,2 | 4,0 | . | 22,9 | . | . | . | |
| V | . | . | . | . | . | — | 0,7 | — | . | . | . | 2,0 | 4,8 | . | . | . | 0,2 | — | 3,2 | 2,6 | 1,1 | . | 0,2 | 14,8 | 1,8 | 13,0 | 3,5 | 1,3 | 5,6 | . | 25,1 | . | . | . | |
| VI | . | . | . | . | . | — | 1,2 | — | . | . | . | 1,1 | 3,0 | . | . | . | 0,1 | 0,0 | 1,2 | 1,0 | 1,1 | . | 0,1 | 8,9 | 1,0 | 7,9 | 2,2 | 0,8 | 3,4 | . | 15,3 | . | . | . | |
| VII | | | | | | | | | | | | | | | | | | | | | | | | | | | | | | | | | | | |
| VIII | | | | | | | | | | | | | | | | | | | | | | | | | | | | | | | | | | | |
| IX | | | | | | | | | | | | | | | | | | | | | | | | | | | | | | | | | | | |
| X | | | | | | | | | | | | | | | | | | | | | | | | | | | | | | | | | | | |
| XI | | | | | | | | | | | | | | | | | | | | | | | | | | | | | | | | | | | |
| XII | | | | | | | | | | | | | | | | | | | | | | | | | | | | | | | | | | | |

Lieferungen in andere Länder der EGKS · Livraisons aux autres pays de la CECA ·
 Consegne agli altri paesi della CECA · Leveringen aan andere landen der EGKS

1000 t

| * | 0 | 1 | 2 | 3 | 4 | 5 | 6 | 7 | 8 | 9 | 10 | 11 | 12 | 13 | 14 | 15 | 16 | 17 | 18 | 19 | 20 | 21 | 22 | 23 | 24 | 25 | 26 | 27 | 28 | 29 | 30 | 31 | 32 | 33 |
|---|-----|-----|----|----|-----|-----|-----|-----|-----|----|-----|------|-----|----|-----|-----|-----|-----|-----|-----|-----|-----|------|-------|------|-----|-----|-----|------|------|-------|----|----|----|
| A | | | | | | | | | | | | | | | | | | | | | | | | | | | | | | | | | | |
| Eisen und Stahl · Sidérurgie · Siderurgia · Ijzer en staal | | | | | | | | | | | | | | | | | | | | | | | | | | | | | | | | | | |
| 1965 | 102 | 206 | 7 | 5 | 320 | 103 | 152 | 261 | 290 | 34 | 9 | 198 | 606 | 32 | 282 | 148 | 168 | 46 | 30 | 642 | 317 | 46 | 34 | 3 396 | 27 | 183 | 101 | 22 | 59 | 299 | 3 877 | 14 | 28 | 7 |
| 1966 | 90 | 269 | 9 | 12 | 380 | 107 | 136 | 295 | 413 | 33 | 6 | 196 | 623 | 40 | 342 | 176 | 167 | 58 | 26 | 743 | 352 | 51 | 30 | 3 792 | 33 | 219 | 143 | 25 | 72 | 363 | 4 394 | 12 | 21 | 10 |
| 1967 | 236 | 252 | 11 | 11 | 510 | 124 | 218 | 339 | 667 | 33 | 5 | 206 | 592 | 37 | 323 | 152 | 162 | 57 | 24 | 647 | 346 | 53 | 48 | 4 034 | 35 | 227 | 158 | 29 | 86 | 513 | 4 819 | 21 | 28 | 13 |
| 1967 | | | | | | | | | | | | | | | | | | | | | | | | | | | | | | | | | | |
| VIII | 15 | 17 | 0 | 1 | 34 | 8 | 10 | 28 | 57 | 1 | 0 | 15 | 49 | 3 | 25 | 15 | 11 | 5 | 2 | 49 | 22 | 4 | 3 | 306 | 1 | 15 | 13 | 5 | 49 | 374 | 2 | 2 | 1 | |
| IX | 19 | 13 | 2 | 0 | 33 | 8 | 16 | 26 | 48 | 1 | 0 | 13 | 42 | 3 | 18 | 10 | 14 | 4 | 1 | 47 | 20 | 4 | 3 | 278 | 2 | 18 | 15 | 7 | 36 | 335 | 1 | 3 | 1 | |
| X | 19 | 22 | 1 | 2 | 43 | 9 | 16 | 24 | 58 | 2 | 0 | 20 | 49 | 4 | 29 | 11 | 16 | 6 | 2 | 52 | 26 | 5 | 4 | 334 | 3 | 20 | 17 | 8 | 42 | 402 | 2 | 3 | 1 | |
| XI | 15 | 24 | 1 | 0 | 41 | 9 | 12 | 21 | 35 | 2 | 1 | 16 | 41 | 2 | 26 | 12 | 15 | 3 | 3 | 41 | 29 | 5 | 4 | 276 | 5 | 17 | 15 | 6 | 33 | 330 | 5 | 3 | 2 | |
| XII | 23 | 21 | 1 | 0 | 45 | 9 | 15 | 16 | 31 | 1 | 0 | 15 | 39 | 3 | 17 | 9 | 16 | 3 | 2 | 42 | 26 | 3 | 4 | 253 | 2 | 20 | 17 | 7 | 40 | 318 | 1 | 2 | 2 | |
| 1968 | | | | | | | | | | | | | | | | | | | | | | | | | | | | | | | | | | |
| I | 27 | 28 | 2 | 1 | 57 | 8 | 23 | 28 | 46 | 5 | 0 | 22 | 58 | 3 | 29 | 19 | 13 | 5 | 2 | 53 | 32 | 3 | 5 | 355 | 3 | 20 | 13 | 3 | 8 | 44 | 423 | 3 | 2 | 2 |
| II | 43 | 13 | 1 | 1 | 58 | 3 | 15 | 17 | 46 | 2 | 0 | 21 | 48 | 2 | 24 | 12 | 12 | 5 | 3 | 60 | 32 | 2 | 5 | 311 | 4 | 18 | 13 | 2 | 7 | 42 | 376 | 2 | 2 | 2 |
| III | 37 | 16 | 1 | 1 | 55 | 14 | 16 | 56 | 42 | 1 | 0 | 18 | 49 | 2 | 32 | 14 | 15 | 5 | 2 | 53 | 27 | 4 | 7 | 360 | 3 | 20 | 14 | 3 | 8 | 41 | 425 | 4 | 3 | 1 |
| IV | 35 | 20 | 1 | 1 | 56 | 6 | 13 | 15 | 57 | 6 | 1 | 19 | 46 | 2 | 24 | 13 | 10 | 6 | 2 | 57 | 24 | 5 | 3 | 311 | 4 | 23 | 14 | 2 | 6 | 34 | 367 | 3 | 3 | 1 |
| V | 22 | 21 | 1 | 1 | 45 | 10 | 15 | 18 | 52 | 2 | 0 | 14 | 40 | 3 | 18 | 12 | 12 | 4 | 2 | 44 | 21 | 4 | 4 | 275 | 2 | 20 | 13 | 2 | 7 | 41 | 339 | 2 | 2 | 1 |
| VI | 15 | 21 | 1 | 1 | 38 | 15 | 13 | 22 | 43 | 2 | 0 | 16 | 48 | 2 | 26 | 12 | 11 | 5 | 2 | 41 | 18 | 3 | 3 | 281 | 3 | 19 | 11 | 3 | 6 | 38 | 339 | 1 | 2 | 1 |
| VII | | | | | | | | | | | | | | | | | | | | | | | | | | | | | | | | | | |
| VIII | | | | | | | | | | | | | | | | | | | | | | | | | | | | | | | | | | |
| IX | | | | | | | | | | | | | | | | | | | | | | | | | | | | | | | | | | |
| X | | | | | | | | | | | | | | | | | | | | | | | | | | | | | | | | | | |
| XI | | | | | | | | | | | | | | | | | | | | | | | | | | | | | | | | | | |
| XII | | | | | | | | | | | | | | | | | | | | | | | | | | | | | | | | | | |
| B | | | | | | | | | | | | | | | | | | | | | | | | | | | | | | | | | | |
| Darunter Edeltähle · Dont aciers spéciaux · Di cui acciaio speciali · Waarvan speciaal staal | | | | | | | | | | | | | | | | | | | | | | | | | | | | | | | | | | |
| 1965 | . | . | . | . | . | 5 | 19 | 30 | . | . | 32 | 83 | . | . | . | 7 | 1 | 16 | 6 | 11 | . | 0 | 210 | 27 | 183 | 25 | 8 | 15 | . | 258 | . | . | . | |
| 1966 | . | . | . | . | . | 8 | 33 | 20 | . | . | 39 | 103 | . | . | . | 7 | 0 | 14 | 11 | 18 | . | 0 | 252 | 33 | 219 | 31 | 10 | 17 | . | 310 | . | . | . | |
| 1967 | . | . | . | . | . | 6 | 38 | 19 | . | . | 39 | 104 | . | . | . | 7 | 1 | 14 | 12 | 22 | . | 2 | 262 | 35 | 227 | 30 | 12 | 19 | . | 324 | . | . | . | |
| 1967 | | | | | | | | | | | | | | | | | | | | | | | | | | | | | | | | | | |
| VIII | . | . | . | . | . | 0,5 | 2,3 | 1,7 | . | . | 1,1 | 5,7 | . | . | . | 0,3 | 0,0 | 1,1 | 0,8 | 2,4 | . | 0,3 | 16,2 | 1,2 | 15,0 | 2,6 | 1,2 | . | 20,0 | . | . | . | | |
| IX | . | . | . | . | . | 0,3 | 3,1 | 1,5 | . | . | 2,7 | 8,4 | . | . | . | 0,8 | 0,2 | 0,6 | 0,8 | 1,2 | . | 0,3 | 20,0 | 1,9 | 18,0 | 3,7 | 1,7 | . | 25,3 | . | . | . | | |
| X | . | . | . | . | . | 0,2 | 2,9 | 0,5 | . | . | 3,8 | 19,1 | . | . | . | 0,7 | 0,0 | 1,7 | 2,2 | 2,2 | . | 0,3 | 23,6 | 3,4 | 20,2 | 3,6 | 1,8 | . | 29,1 | . | . | . | | |
| XI | . | . | . | . | . | 2,2 | 0,1 | 1,4 | . | . | 5,3 | 17,6 | . | . | . | 0,6 | 0,0 | 1,4 | 1,1 | 2,0 | . | 0,2 | 21,9 | 4,6 | 17,3 | 3,2 | 1,6 | . | 26,7 | . | . | . | | |
| XII | . | . | . | . | . | 1,0 | 3,1 | 1,2 | . | . | 2,6 | 8,8 | . | . | . | 0,7 | 0,0 | 1,4 | 1,1 | 1,6 | . | 0,2 | 21,7 | 2,3 | 19,5 | 3,7 | 1,6 | . | 27,0 | . | . | . | | |
| 1968 | | | | | | | | | | | | | | | | | | | | | | | | | | | | | | | | | | |
| I | . | . | . | . | . | 0,2 | 4,4 | 1,1 | . | . | 4,0 | 9,0 | . | . | . | 0,8 | 0,1 | 1,1 | 0,6 | 1,3 | . | 0,2 | 22,8 | 3,2 | 19,6 | 2,3 | 1,0 | 1,7 | . | 27,9 | . | . | . | |
| II | . | . | . | . | . | 0,3 | 2,2 | 1,9 | . | . | 4,8 | 8,7 | . | . | . | 0,7 | 0,1 | 1,6 | 0,9 | 1,5 | . | 0,3 | 22,5 | 4,1 | 18,4 | 2,6 | 0,9 | 1,8 | . | 27,8 | . | . | . | |
| III | . | . | . | . | . | 0,8 | 2,9 | 2,1 | . | . | 4,3 | 8,2 | . | . | . | 0,8 | 0,1 | 1,4 | 1,0 | 1,3 | . | 0,3 | 23,3 | 3,3 | 20,0 | 2,8 | 1,2 | 2,3 | . | 29,6 | . | . | . | |
| IV | . | . | . | . | . | 2,2 | 2,9 | 3,6 | . | . | 3,9 | 8,8 | . | . | . | 0,9 | 0,1 | 0,8 | 1,5 | 1,1 | . | 0,4 | 26,4 | 3,5 | 22,9 | 2,3 | 1,0 | 1,9 | . | 31,5 | . | . | . | |
| V | . | . | . | . | . | 0,3 | 1,7 | 4,4 | . | . | 2,3 | 8,6 | . | . | . | 0,8 | 0,0 | 0,9 | 1,3 | 1,5 | . | 0,3 | 22,2 | 2,4 | 19,8 | 2,2 | 0,8 | 2,0 | . | 27,2 | . | . | . | |
| VI | . | . | . | . | . | 0,6 | 2,8 | 2,2 | . | . | 3,1 | 8,6 | . | . | . | 0,7 | 0,1 | 1,0 | 1,4 | 1,3 | . | 0,3 | 22,0 | 3,1 | 18,9 | 2,5 | 1,1 | 1,8 | . | 27,4 | . | . | . | |
| VII | | | | | | | | | | | | | | | | | | | | | | | | | | | | | | | | | | |
| VIII | | | | | | | | | | | | | | | | | | | | | | | | | | | | | | | | | | |
| IX | | | | | | | | | | | | | | | | | | | | | | | | | | | | | | | | | | |
| X | | | | | | | | | | | | | | | | | | | | | | | | | | | | | | | | | | |
| XI | | | | | | | | | | | | | | | | | | | | | | | | | | | | | | | | | | |
| XII | | | | | | | | | | | | | | | | | | | | | | | | | | | | | | | | | | |

* Siehe Überschriften der Spalten Seite 87 * Voir les en-têtes des colonnes page 87 * Vedere le intestazioni delle colonne a pagina 87 * Voor de tekst der kolommen zie men bladzijde 87 (vouwblad)

**Lieferungen in andere Länder der EGKS · Livraisons aux autres pays de la CECA ·
Consegna agli altri paesi della CECA · Leveringen aan andere landen der EGKS**

1000 t

| * | 0 | 1 | 2 | 3 | 4 | 5 | 6 | 7 | 8 | 9 | 10 | 11 | 12 | 13 | 14 | 15 | 16 | 17 | 18 | 19 | 20 | 21 | 22 | 23 | 24 | 25 | 26 | 27 | 28 | 29 | 30 | 31 | 32 | 33 | | |
|----------|--|----|----|-----|-----|-----|-----|-----|-----|---|-----|-----|-----|----|-----|-----|-----|-----|-----|-----|-----|-----|------|-----|------|-----|-----|-----|------|------|-----|----|-----|----|----|----|
| A | Eisen und Stahl · Sidérurgie · Siderurgia · Ijzer en staal | | | | | | | | | | | | | | | | | | | | | | | | | | | | | | | | | | | |
| 1965 | 29 | 69 | 16 | 120 | 234 | 71 | 170 | 5 | 210 | 9 | 2 | 388 | 211 | 6 | 186 | 72 | 109 | 20 | 41 | 205 | 786 | 67 | 47 | 2 | 605 | 3 | 118 | 35 | 13 | 14 | 82 | 2 | 748 | 21 | 13 | 36 |
| 1966 | 6 | 47 | 12 | 110 | 176 | 94 | 194 | 11 | 238 | 7 | 0 | 477 | 227 | 9 | 175 | 63 | 114 | 23 | 37 | 156 | 651 | 76 | 47 | 2 | 599 | 4 | 129 | 37 | 13 | 15 | 93 | 2 | 757 | 31 | 20 | 43 |
| 1967 | 5 | 64 | 8 | 118 | 194 | 111 | 175 | 15 | 223 | 3 | 1 | 416 | 206 | 12 | 178 | 62 | 93 | 22 | 33 | 187 | 618 | 75 | 46 | 2 | 477 | 5 | 132 | 37 | 17 | 14 | 151 | 2 | 696 | 51 | 21 | 46 |
| 1967 | | | | | | | | | | | | | | | | | | | | | | | | | | | | | | | | | | | | |
| VIII | — | 4 | — | 7 | 11 | 4 | 8 | 1 | 9 | 1 | 0 | 21 | 9 | 2 | 12 | 4 | 3 | 1 | 2 | 12 | 41 | 9 | 3 | 143 | 0 | 5 | 2 | 0 | 7 | 152 | 9 | 1 | 3 | | | |
| IX | 0 | 6 | 1 | 10 | 17 | 6 | 14 | 1 | 27 | 0 | 0 | 41 | 21 | 1 | 14 | 6 | 9 | 2 | 2 | 20 | 50 | 7 | 4 | 225 | 1 | 12 | 4 | 1 | 9 | 238 | 5 | 1 | 4 | | | |
| X | 1 | 6 | 0 | 13 | 20 | 11 | 15 | 0 | 21 | 1 | 0 | 42 | 22 | 1 | 17 | 7 | 9 | 2 | 3 | 16 | 57 | 7 | 4 | 226 | 1 | 13 | 5 | 1 | 9 | 251 | 5 | 1 | 3 | | | |
| XI | 1 | 7 | 1 | 14 | 22 | 6 | 13 | 1 | 22 | 0 | 0 | 38 | 18 | 1 | 16 | 6 | 9 | 3 | 3 | 20 | 57 | 6 | 4 | 222 | 0 | 11 | 4 | 1 | 9 | 237 | 4 | 1 | 3 | | | |
| XII | 0 | 6 | 1 | 14 | 20 | 10 | 13 | 0 | 22 | 0 | 0 | 49 | 19 | 1 | 22 | 9 | 10 | 2 | 3 | 18 | 57 | 9 | 4 | 246 | 0 | 12 | 5 | 1 | 21 | 273 | 4 | 1 | 2 | | | |
| 1968 | | | | | | | | | | | | | | | | | | | | | | | | | | | | | | | | | | | | |
| I | 0 | 5 | 0 | 7 | 13 | 6 | 14 | 1 | 22 | 0 | 0 | 37 | 19 | 1 | 21 | 7 | 12 | 2 | 3 | 19 | 47 | 4 | 4 | 218 | 0 | 12 | 4 | 1 | 2 | 18 | 243 | 2 | 1 | 3 | | |
| II | 0 | 6 | 1 | 10 | 17 | 8 | 17 | 0 | 27 | 0 | — | 40 | 24 | 1 | 29 | 6 | 11 | 2 | 3 | 19 | 61 | 3 | 5 | 254 | 1 | 11 | 4 | 1 | 1 | 7 | 268 | 6 | 1 | 5 | | |
| III | — | 4 | 0 | 15 | 20 | 11 | 15 | 0 | 17 | 0 | 0 | 50 | 23 | 1 | 18 | 5 | 15 | 2 | 3 | 21 | 59 | 6 | 5 | 251 | 1 | 15 | 4 | 2 | 1 | 19 | 277 | 6 | 1 | 6 | | |
| IV | 0 | 5 | 2 | 5 | 12 | 10 | 12 | 1 | 29 | 1 | 0 | 41 | 27 | 2 | 16 | 6 | 12 | 2 | 2 | 25 | 60 | 8 | 4 | 258 | 1 | 13 | 4 | 2 | 1 | 8 | 272 | 2 | 2 | 5 | | |
| V | · | · | · | · | · | · | · | · | · | · | · | · | · | · | · | · | · | · | · | · | · | · | · | · | · | · | · | · | · | · | · | · | · | · | · | |
| VI | · | · | · | · | · | · | · | · | · | · | · | · | · | · | · | · | · | · | · | · | · | · | · | · | · | · | · | · | · | · | · | · | · | · | · | |
| VII | · | · | · | · | · | · | · | · | · | · | · | · | · | · | · | · | · | · | · | · | · | · | · | · | · | · | · | · | · | · | · | · | · | · | · | |
| VIII | · | · | · | · | · | · | · | · | · | · | · | · | · | · | · | · | · | · | · | · | · | · | · | · | · | · | · | · | · | · | · | · | · | · | · | |
| IX | · | · | · | · | · | · | · | · | · | · | · | · | · | · | · | · | · | · | · | · | · | · | · | · | · | · | · | · | · | · | · | · | · | · | · | |
| X | · | · | · | · | · | · | · | · | · | · | · | · | · | · | · | · | · | · | · | · | · | · | · | · | · | · | · | · | · | · | · | · | · | · | · | |
| XI | · | · | · | · | · | · | · | · | · | · | · | · | · | · | · | · | · | · | · | · | · | · | · | · | · | · | · | · | · | · | · | · | · | · | · | |
| XII | · | · | · | · | · | · | · | · | · | · | · | · | · | · | · | · | · | · | · | · | · | · | · | · | · | · | · | · | · | · | · | · | · | · | · | · |
| B | Darunter Edeltähle · Dont aciers spéciaux · Di cui acciai speciali · Waarvan speciaal staal | | | | | | | | | | | | | | | | | | | | | | | | | | | | | | | | | | | |
| 1965 | · | · | · | · | · | 0 | 16 | 22 | · | · | 11 | 28 | · | · | · | 0 | 0 | 23 | 6 | 14 | · | 0 | 121 | 3 | 118 | 8 | 1 | 4 | · | 134 | · | · | · | · | | |
| 1966 | · | · | · | · | · | 1 | 22 | 21 | · | · | 12 | 38 | · | · | · | 1 | 0 | 18 | 6 | 9 | · | 6 | 134 | 4 | 129 | 9 | 2 | 3 | · | 147 | · | · | · | · | | |
| 1967 | · | · | · | · | · | 0 | 23 | 24 | · | · | 15 | 39 | · | · | · | 1 | 0 | 15 | 6 | 8 | · | 7 | 137 | 5 | 132 | 8 | 3 | 2 | · | 151 | · | · | · | · | | |
| 1967 | | | | | | | | | | | | | | | | | | | | | | | | | | | | | | | | | | | | |
| VIII | · | · | · | · | · | 0,0 | 0,9 | 0,7 | · | · | 0,5 | 1,2 | · | · | · | 0,0 | 0,0 | 0,8 | 0,2 | 0,2 | · | 0,3 | 4,8 | 0,2 | 4,8 | 0,6 | 0,1 | · | 5,5 | · | · | · | · | · | | |
| IX | · | · | · | · | · | 0,0 | 2,4 | 2,4 | · | · | 1,6 | 3,6 | · | · | · | 0,0 | 0,0 | 0,8 | 0,7 | 0,3 | · | 0,5 | 12,3 | 0,7 | 11,6 | 0,6 | 0,1 | · | 13,0 | · | · | · | · | · | | |
| X | · | · | · | · | · | 0,1 | 1,8 | 2,6 | · | · | 2,0 | 3,3 | · | · | · | 0,1 | 0,0 | 1,7 | 0,3 | 0,9 | · | 0,8 | 13,6 | 0,7 | 13,0 | 0,8 | 0,2 | · | 14,7 | · | · | · | · | · | | |
| XI | · | · | · | · | · | 0,1 | 1,6 | 2,1 | · | · | 1,2 | 3,3 | · | · | · | 0,1 | 0,1 | 1,2 | 0,5 | 0,7 | · | 0,5 | 11,3 | 0,3 | 11,0 | 0,8 | 0,1 | · | 12,2 | · | · | · | · | · | | |
| XII | · | · | · | · | · | 0,0 | 1,9 | 2,6 | · | · | 1,4 | 3,0 | · | · | · | 0,0 | 0,0 | 1,4 | 0,3 | 0,7 | · | 0,4 | 11,8 | 0,2 | 11,6 | 1,0 | 0,1 | · | 13,0 | · | · | · | · | · | | |
| 1968 | | | | | | | | | | | | | | | | | | | | | | | | | | | | | | | | | | | | |
| I | · | · | · | · | · | 0,0 | 1,4 | 2,7 | · | · | 1,5 | 3,2 | · | · | · | 0,0 | 0,1 | 1,3 | 0,7 | 0,9 | · | 0,7 | 12,5 | 0,4 | 12,1 | 1,0 | 0,2 | 0,2 | · | 13,9 | · | · | · | · | | |
| II | · | · | · | · | · | 0,1 | 1,8 | 2,1 | · | · | 1,9 | 3,1 | · | · | · | 0,0 | 0,0 | 1,2 | 0,2 | 1,0 | · | 0,8 | 12,2 | 0,9 | 11,3 | 0,8 | 0,2 | 0,1 | · | 13,4 | · | · | · | · | | |
| III | · | · | · | · | · | 0,6 | 2,6 | 1,8 | · | · | 2,4 | 3,7 | · | · | · | 0,0 | 0,1 | 1,6 | 1,6 | 1,1 | · | 0,6 | 16,1 | 1,3 | 14,7 | 1,2 | 0,2 | 0,2 | · | 17,6 | · | · | · | · | | |
| IV | · | · | · | · | · | 0,3 | 1,7 | 2,1 | · | · | 1,9 | 3,8 | · | · | · | 0,1 | 0,1 | 1,2 | 0,9 | 0,8 | · | 0,4 | 13,2 | 0,6 | 12,6 | 1,0 | 0,3 | 0,3 | · | 14,8 | · | · | · | · | | |
| V | · | · | · | · | · | · | · | · | · | · | · | · | · | · | · | · | · | · | · | · | · | · | · | · | · | · | · | · | · | · | · | · | · | · | · | |
| VI | · | · | · | · | · | · | · | · | · | · | · | · | · | · | · | · | · | · | · | · | · | · | · | · | · | · | · | · | · | · | · | · | · | · | · | |
| VII | · | · | · | · | · | · | · | · | · | · | · | · | · | · | · | · | · | · | · | · | · | · | · | · | · | · | · | · | · | · | · | · | · | · | · | |
| VIII | · | · | · | · | · | · | · | · | · | · | · | · | · | · | · | · | · | · | · | · | · | · | · | · | · | · | · | · | · | · | · | · | · | · | · | |
| IX | · | · | · | · | · | · | · | · | · | · | · | · | · | · | · | · | · | · | · | · | · | · | · | · | · | · | · | · | · | · | · | · | · | · | · | |
| X | · | · | · | · | · | · | · | · | · | · | · | · | · | · | · | · | · | · | · | · | · | · | · | · | · | · | · | · | · | · | · | · | · | · | · | |
| XI | · | · | · | · | · | · | · | · | · | · | · | · | · | · | · | · | · | · | · | · | · | · | · | · | · | · | · | · | · | · | · | · | · | · | · | |
| XII | · | · | · | · | · | · | · | · | · | · | · | · | · | · | · | · | · | · | · | · | · | · | · | · | · | · | · | · | · | · | · | · | · | · | · | · |

* Stehe Überschriften der Spalten Seite 87 * Voir les en-têtes des colonnes page 87 * Vedere le intestazioni delle colonne a pagina 87 (pieghevole) * Voor de tekst der kolommen zie men blad-zijde 87 (vouwblad)

Ausfuhr nach dritten Ländern · Exportations vers les pays tiers · Esportazioni verso i paesi terzi · Uitvoer naar derde landen

| * | 0 | 1 | 2 | 3 | 4 | 5 | 6 | 7 | 8 | 9 | 10 | 11 | 12 | 13 | 14 | 15 | 16 | 17 | 18 | 19 | 20 | 21 | 22 | 23 | 24 | 25 | 26 | 27 | 28 | 29 | 30 | 31 | 32 | 33 |
|----------|--|---|---|---|---|-----|-----|-----|----|----|----|-----|-----|----|----|-----|-----|-----|-----|-----|-----|----|-----|-------|-----|-----|-----|-----|-----|-----|-------|----|----|----|
| A | Eisen und Stahl · Sidérurgie · Siderurgia · Ijzer en staal | | | | | | | | | | | | | | | | | | | | | | | | | | | | | | | | | |
| 1965 | 0 | 0 | 0 | 0 | 0 | 33 | 31 | 0 | 34 | 23 | 0 | 54 | 432 | — | 56 | 138 | 27 | 1 | 17 | 96 | 243 | 36 | 84 | 1 306 | 17 | 39 | 35 | 15 | 21 | 454 | 1 830 | 0 | 16 | 8 |
| 1966 | 0 | 0 | 0 | 0 | 1 | 19 | 12 | — | 88 | 12 | 0 | 21 | 221 | — | 28 | 51 | 36 | 0 | 21 | 119 | 208 | 38 | 100 | 975 | 23 | 45 | 42 | 9 | 13 | 364 | 1 404 | 0 | 17 | 9 |
| 1967 | 0 | 0 | 0 | 1 | 1 | 7 | 4 | — | 96 | 8 | 0 | 12 | 185 | 0 | 12 | 42 | 29 | 1 | 31 | 150 | 181 | 49 | 67 | 875 | 10 | 64 | 39 | 5 | 14 | 500 | 1 434 | 0 | 4 | 11 |
| 1967 | | | | | | | | | | | | | | | | | | | | | | | | | | | | | | | | | | |
| VIII | 0 | 0 | — | 0 | 0 | — | 0 | — | 13 | 1 | — | 0 | 10 | — | 1 | 4 | 1 | 0 | 4 | 10 | 11 | 3 | 6 | 64 | 0 | 5 | 3 | — | 1 | 43 | 111 | — | 1 | 0 |
| IX | 0 | — | — | 0 | 0 | 0 | 1 | — | 3 | 1 | 0 | 1 | 8 | 0 | 0 | 4 | 2 | 0 | 3 | 5 | 13 | 5 | 5 | 51 | 0 | 6 | 3 | — | 1 | 34 | 89 | — | 0 | 0 |
| X | 0 | 0 | — | 0 | 0 | 0 | 0 | — | 29 | 0 | 0 | 1 | 17 | 0 | 1 | 4 | 1 | 0 | 1 | 12 | 12 | 3 | 5 | 87 | 1 | 5 | 4 | — | 1 | 68 | 159 | 0 | 0 | 2 |
| XI | — | 0 | — | — | 0 | 0 | 0 | — | 7 | 1 | 0 | 1 | 14 | 0 | 1 | 3 | 2 | 0 | 2 | 11 | 9 | 2 | 6 | 58 | 1 | 5 | 5 | — | 1 | 32 | 96 | 0 | 0 | 1 |
| XII | — | 0 | — | 0 | 0 | 0 | 0 | — | 2 | 0 | — | 1 | 14 | — | 0 | 2 | 4 | — | 1 | 9 | 14 | 3 | 6 | 57 | 0 | 3 | 4 | — | 1 | 35 | 96 | 0 | 0 | 1 |
| 1968 | | | | | | | | | | | | | | | | | | | | | | | | | | | | | | | | | | |
| I | — | 0 | — | — | 0 | 1 | 0 | — | 4 | 2 | 0 | 1 | 13 | — | 1 | 3 | 2 | 0 | 2 | 7 | 8 | 3 | 9 | 55 | 0 | 5 | 3 | 0 | 2 | 38 | 97 | — | 0 | 2 |
| II | — | 0 | — | — | 0 | 1 | 1 | — | 10 | 2 | — | 1 | 6 | — | 0 | 4 | 6 | 0 | 1 | 11 | 14 | 2 | 3 | 62 | 0 | 4 | 3 | 0 | 2 | 65 | 132 | 0 | 0 | 1 |
| III | 0 | — | — | — | 0 | 1 | 2 | — | 4 | 0 | 0 | 2 | 13 | — | 1 | 4 | 2 | 0 | 1 | 14 | 17 | 3 | 8 | 72 | 1 | 5 | 3 | 0 | 2 | 46 | 124 | 0 | 0 | 2 |
| IV | 0 | 0 | — | — | 0 | 1 | 1 | — | 47 | 2 | 0 | 1 | 12 | — | 2 | 3 | 2 | 0 | 2 | 10 | 22 | 3 | 6 | 112 | 2 | 5 | 3 | 0 | 1 | 49 | 166 | — | 0 | 1 |
| V | 0 | 0 | — | — | 0 | 1 | 1 | — | 19 | 1 | 0 | 1 | 14 | 0 | 1 | 3 | 3 | 0 | 1 | 15 | 23 | 6 | 8 | 96 | 1 | 4 | 4 | 1 | 2 | 45 | 148 | 0 | 0 | 1 |
| VI | — | — | — | 0 | 0 | 0 | 1 | — | 22 | 1 | — | 3 | 7 | — | 2 | 11 | 1 | — | 2 | 12 | 13 | 8 | 4 | 86 | 0 | 4 | 3 | 0 | 2 | 44 | 137 | 0 | 0 | 1 |
| VII | | | | | | | | | | | | | | | | | | | | | | | | | | | | | | | | | | |
| VIII | | | | | | | | | | | | | | | | | | | | | | | | | | | | | | | | | | |
| IX | | | | | | | | | | | | | | | | | | | | | | | | | | | | | | | | | | |
| X | | | | | | | | | | | | | | | | | | | | | | | | | | | | | | | | | | |
| XI | | | | | | | | | | | | | | | | | | | | | | | | | | | | | | | | | | |
| XII | | | | | | | | | | | | | | | | | | | | | | | | | | | | | | | | | | |
| B | Darunter Edeltähle · Dont aciers spéciaux · Di cul acciai speciali · Waarvan speciaal staal | | | | | | | | | | | | | | | | | | | | | | | | | | | | | | | | | |
| 1965 | . | . | . | . | . | 0 | 3 | 0 | . | . | . | 4 | 23 | . | . | . | 2 | 0 | 14 | 3 | 5 | . | 3 | 56 | 17 | 39 | 5 | 4 | 2 | . | 67 | . | . | . |
| 1966 | . | . | . | . | . | 0 | 2 | 0 | . | . | . | 6 | 30 | . | . | . | 0 | 0 | 19 | 3 | 7 | . | 0 | 68 | 23 | 45 | 7 | 1 | 2 | . | 77 | . | . | . |
| 1967 | . | . | . | . | . | 0 | 1 | 0 | . | . | . | 7 | 21 | . | . | . | 0 | — | 31 | 6 | 8 | . | 0 | 74 | 10 | 64 | 12 | 1 | 1 | . | 88 | . | . | . |
| 1967 | | | | | | | | | | | | | | | | | | | | | | | | | | | | | | | | | | |
| VIII | . | . | . | . | . | — | 0,0 | — | . | . | . | 0,3 | 1,1 | . | . | . | 0,0 | — | 3,4 | 0,9 | 0,3 | . | 0,0 | 5,9 | 0,4 | 5,5 | 1,2 | 0,1 | . | 7,2 | . | . | . | |
| IX | . | . | . | . | . | — | 0,2 | — | . | . | . | 0,3 | 1,5 | . | . | . | 0,0 | — | 2,9 | 0,3 | 0,8 | . | 0,0 | 6,1 | 0,4 | 5,7 | 1,0 | 0,1 | . | 7,2 | . | . | . | |
| X | . | . | . | . | . | — | 0,1 | — | . | . | . | 1,0 | 1,9 | . | . | . | 0,0 | — | 0,8 | 0,6 | 1,1 | . | 0,0 | 5,5 | 0,5 | 5,0 | 1,7 | 0,2 | . | 7,4 | . | . | . | |
| XI | . | . | . | . | . | — | 0,0 | 0,0 | . | . | . | 0,7 | 2,0 | . | . | . | 0,0 | — | 1,6 | 0,4 | 0,7 | . | 0,0 | 5,4 | 0,6 | 4,8 | 2,0 | 0,1 | . | 7,5 | . | . | . | |
| XII | . | . | . | . | . | 0,0 | 0,2 | 0,0 | . | . | . | 0,5 | 0,7 | . | . | . | 0,0 | — | 1,0 | 0,2 | 0,8 | . | 0,0 | 3,5 | 0,4 | 3,1 | 1,5 | 0,1 | . | 5,1 | . | . | . | |
| 1968 | | | | | | | | | | | | | | | | | | | | | | | | | | | | | | | | | | |
| I | . | . | . | . | . | — | 0,2 | — | . | . | . | 0,6 | 0,9 | . | . | . | 0,0 | — | 1,7 | 0,4 | 1,0 | . | 0,0 | 4,8 | 0,3 | 4,5 | 1,4 | 0,1 | 0,2 | . | 6,5 | . | . | . |
| II | . | . | . | . | . | — | 0,1 | — | . | . | . | 0,9 | 1,2 | . | . | . | — | — | 1,0 | 0,6 | 0,7 | . | 0,0 | 4,6 | 0,3 | 4,3 | 1,1 | 0,1 | 0,1 | . | 6,0 | . | . | . |
| III | . | . | . | . | . | 0,0 | 0,4 | — | . | . | . | 1,0 | 2,0 | . | . | . | — | — | 1,3 | 0,5 | 0,8 | . | 0,0 | 6,0 | 0,8 | 5,2 | 1,8 | 0,0 | 0,1 | . | 8,0 | . | . | . |
| IV | . | . | . | . | . | — | 0,1 | — | . | . | . | 0,8 | 2,9 | . | . | . | 0,1 | 0,0 | 1,8 | 0,6 | 0,6 | . | 0,0 | 7,0 | 1,8 | 5,2 | 1,4 | 0,0 | 0,2 | . | 8,6 | . | . | . |
| V | . | . | . | . | . | — | 0,3 | — | . | . | . | 0,8 | 1,5 | . | . | . | — | — | 1,2 | 0,4 | 0,7 | . | 0,0 | 5,0 | 0,9 | 4,0 | 2,0 | 0,4 | 0,2 | . | 7,6 | . | . | . |
| VI | . | . | . | . | . | — | 0,1 | — | . | . | . | 0,8 | 1,3 | . | . | . | 0,0 | — | 1,5 | 0,4 | 0,8 | . | 0,0 | 4,8 | 0,4 | 4,4 | 1,4 | 0,1 | 0,6 | . | 6,9 | . | . | . |
| VII | | | | | | | | | | | | | | | | | | | | | | | | | | | | | | | | | | |
| VIII | | | | | | | | | | | | | | | | | | | | | | | | | | | | | | | | | | |
| IX | | | | | | | | | | | | | | | | | | | | | | | | | | | | | | | | | | |
| X | | | | | | | | | | | | | | | | | | | | | | | | | | | | | | | | | | |
| XI | | | | | | | | | | | | | | | | | | | | | | | | | | | | | | | | | | |
| XII | | | | | | | | | | | | | | | | | | | | | | | | | | | | | | | | | | |

Lieferungen in andere Länder der EGKS · Livraisons aux autres pays de la CECA ·
 Consegne agli altri paesi della CECA · Leveringen aan andere landen der EGKS

1000 t

| * | 0 | 1 | 2 | 3 | 4 | 5 | 6 | 7 | 8 | 9 | 10 | 11 | 12 | 13 | 14 | 15 | 16 | 17 | 18 | 19 | 20 | 21 | 22 | 23 | 24 | 25 | 26 | 27 | 28 | 29 | 30 | 31 | 32 | 33 |
|----------|--|---|---|---|-----|-----|-----|---|----|-----|-----|----|-----|----|-----|-----|-----|-----|-----|----|-----|-----|-----|-----|-----|-----|-----|-----|-----|----|-----|----|----|----|
| A | Eisen und Stahl · Sidérurgie · Siderurgia · Ijzer en staal | | | | | | | | | | | | | | | | | | | | | | | | | | | | | | | | | |
| 1965 | — | 0 | — | 0 | 0 | 2 | 3 | 0 | 6 | 0 | — | 12 | 204 | — | 46 | 53 | 10 | 0 | 4 | 44 | 104 | 6 | 7 | 501 | 10 | 26 | 4 | 2 | 1 | 79 | 587 | 0 | 4 | 8 |
| 1966 | 0 | 0 | 0 | — | 0 | 4 | 6 | 0 | 28 | 0 | 0 | 9 | 223 | — | 6 | 87 | 8 | 0 | 7 | 57 | 150 | 6 | 1 | 592 | 5 | 34 | 8 | 2 | 2 | 70 | 673 | 0 | 5 | 11 |
| 1967 | 0 | 0 | — | — | 0 | 6 | 6 | — | 42 | 0 | 0 | 11 | 203 | — | 11 | 59 | 2 | 0 | 7 | 55 | 144 | 6 | 0 | 554 | 6 | 37 | 9 | 2 | 2 | 57 | 624 | 0 | 1 | 7 |
| VIII | — | — | — | — | — | 1 | 1 | — | 5 | — | — | 1 | 14 | — | 0 | 4 | 0 | 0 | 0 | 3 | 7 | 0 | — | 37 | 0 | 2 | 0 | 0 | 0 | 3 | 40 | — | 0 | 1 |
| IX | — | — | — | — | — | 1 | 1 | — | 6 | — | — | 1 | 16 | — | 1 | 5 | 0 | 0 | 0 | 4 | 13 | 1 | 0 | 49 | 0 | 4 | 1 | 0 | 0 | 4 | 54 | — | 0 | 0 |
| X | — | — | — | — | — | 1 | 1 | — | 2 | — | — | 2 | 19 | — | 0 | 8 | 1 | — | 1 | 7 | 22 | 0 | 0 | 63 | 1 | 4 | 1 | 0 | 4 | 69 | — | 0 | 0 | |
| XI | — | 0 | — | — | — | 1 | 1 | — | 8 | — | — | 1 | 23 | — | 0 | 7 | 0 | 0 | 0 | 7 | 13 | 0 | 0 | 63 | 1 | 3 | 1 | 0 | 4 | 69 | 0 | 0 | 1 | |
| XII | — | — | — | — | — | 1 | 1 | — | 5 | — | — | 0 | 17 | — | 3 | 4 | 0 | 0 | 2 | 8 | 19 | 1 | 0 | 59 | 1 | 5 | 1 | 0 | 3 | 63 | 0 | 0 | 0 | |
| 1968 | | | | | | | | | | | | | | | | | | | | | | | | | | | | | | | | | | |
| I | — | — | — | — | — | 0 | 0 | — | 4 | — | — | 1 | 17 | — | 0 | 8 | 0 | — | 1 | 3 | 6 | 1 | 0 | 42 | 1 | 4 | 1 | 0 | 0 | 5 | 48 | — | 0 | 0 |
| II | 0 | 0 | — | — | 0 | 1 | 0 | — | 5 | — | 0 | 2 | 25 | — | 0 | 9 | 0 | 0 | 1 | 7 | 23 | 1 | 0 | 73 | 1 | 4 | 1 | 1 | 0 | 4 | 79 | — | 0 | 0 |
| III | 0 | 0 | — | — | 0 | 1 | 0 | — | 4 | — | — | 2 | 22 | — | 0 | 6 | 1 | — | 1 | 9 | 18 | 1 | 0 | 64 | 2 | 5 | 2 | 0 | 0 | 18 | 84 | — | 0 | 0 |
| IV | — | — | 0 | — | — | 0 | 0 | — | 1 | 0 | — | 3 | 21 | — | 0 | 5 | 0 | 0 | 1 | 9 | 14 | 1 | 0 | 54 | 2 | 4 | 1 | 0 | 0 | 5 | 61 | — | 0 | 1 |
| V | — | — | — | — | — | 0 | 0 | — | 0 | — | — | 3 | 26 | — | 0 | 7 | 0 | 0 | 1 | 2 | 13 | 1 | 5 | 58 | 2 | 4 | 1 | 0 | 0 | 6 | 65 | — | 0 | 0 |
| VI | — | — | — | — | — | 0 | 0 | — | 6 | — | — | 2 | 23 | — | 0 | 4 | 0 | — | 1 | 4 | 7 | 0 | 0 | 48 | 2 | 4 | 1 | 0 | 0 | 4 | 54 | — | 0 | 1 |
| VII | | | | | | | | | | | | | | | | | | | | | | | | | | | | | | | | | | |
| VIII | | | | | | | | | | | | | | | | | | | | | | | | | | | | | | | | | | |
| IX | | | | | | | | | | | | | | | | | | | | | | | | | | | | | | | | | | |
| X | | | | | | | | | | | | | | | | | | | | | | | | | | | | | | | | | | |
| XI | | | | | | | | | | | | | | | | | | | | | | | | | | | | | | | | | | |
| XII | | | | | | | | | | | | | | | | | | | | | | | | | | | | | | | | | | |
| B | Darunter Edeltähle · Dont aciers spéciaux · Di cui acciai speciali · Waarvan speciaal staal | | | | | | | | | | | | | | | | | | | | | | | | | | | | | | | | | |
| 1965 | . | . | . | . | 0 | 1 | 0 | . | . | 11 | 19 | . | . | . | 2 | 0 | 3 | 3 | 4 | . | 2 | 36 | 10 | 26 | 1 | 0 | 0 | . | 38 | . | . | . | | |
| 1966 | . | . | . | . | 0 | 5 | 1 | . | . | 6 | 7 | . | . | . | 2 | 0 | 5 | 6 | 6 | . | 1 | 39 | 5 | 34 | 1 | 0 | 0 | . | 40 | . | . | . | | |
| 1967 | . | . | . | . | 1 | 6 | 0 | . | . | 6 | 11 | . | . | . | 0 | — | 3 | 6 | 9 | . | 0 | 43 | 6 | 37 | 2 | 0 | 0 | . | 45 | . | . | . | | |
| VIII | . | . | . | . | — | 0,6 | — | . | . | 0,3 | 0,7 | . | . | . | 0,0 | — | 0,0 | 0,2 | 0,3 | . | — | 2,2 | 0,3 | 1,8 | 0,1 | 0,0 | . | 2,3 | . | . | . | | | |
| IX | . | . | . | . | — | 0,8 | — | . | . | 0,4 | 1,2 | . | . | . | 0,0 | — | 0,1 | 0,6 | 0,7 | . | 0,0 | 3,9 | 0,3 | 3,6 | 0,2 | 0,0 | . | 4,1 | . | . | . | | | |
| X | . | . | . | . | — | 0,5 | — | . | . | 0,9 | 1,6 | . | . | . | 0,0 | — | 0,2 | 0,7 | 0,7 | . | 0,0 | 4,8 | 1,1 | 3,7 | 0,3 | 0,0 | . | 5,0 | . | . | . | | | |
| XI | . | . | . | . | — | 0,5 | — | . | . | 0,8 | 1,3 | . | . | . | 0,0 | — | 0,1 | 0,5 | 0,7 | . | 0,0 | 3,9 | 0,8 | 3,1 | 0,2 | 0,0 | . | 4,1 | . | . | . | | | |
| XII | . | . | . | . | 0,6 | 0,5 | — | . | . | 0,4 | 1,3 | . | . | . | 0,0 | — | 1,6 | 0,5 | 1,3 | . | 0,0 | 6,2 | 0,8 | 5,4 | 0,1 | 0,0 | . | 6,4 | . | . | . | | | |
| 1968 | | | | | | | | | | | | | | | | | | | | | | | | | | | | | | | | | | |
| I | . | . | . | . | 0,1 | 0,2 | 0,2 | . | . | 1,3 | 1,5 | . | . | . | — | — | 0,5 | 0,5 | 1,1 | . | 0,0 | 5,4 | 1,3 | 4,1 | 0,3 | 0,0 | 0,0 | . | 5,8 | . | . | . | | |
| II | . | . | . | . | 1,1 | 0,1 | — | . | . | 0,9 | 1,2 | . | . | . | — | — | 0,3 | 0,3 | 1,2 | . | 0,0 | 5,0 | 1,1 | 3,9 | 0,2 | 0,6 | 0,0 | . | 5,8 | . | . | . | | |
| III | . | . | . | . | 0,8 | 0,3 | 0,1 | . | . | 1,7 | 1,6 | . | . | . | 0,0 | — | 0,5 | 0,4 | 1,3 | . | — | 6,8 | 1,9 | 4,9 | 0,4 | 0,0 | 0,0 | . | 7,2 | . | . | . | | |
| IV | . | . | . | . | 0,2 | 0,2 | — | . | . | 1,7 | 1,7 | . | . | . | 0,0 | 0,0 | 0,1 | 0,4 | 1,3 | . | 0,0 | 5,7 | 1,9 | 3,8 | 0,1 | 0,0 | 0,0 | . | 5,9 | . | . | . | | |
| V | . | . | . | . | 0,2 | 0,1 | — | . | . | 2,5 | 1,5 | . | . | . | 0,0 | — | 0,3 | 0,6 | 1,6 | . | 0,0 | 6,8 | 2,5 | 4,3 | 0,2 | 0,0 | 0,1 | . | 7,1 | . | . | . | | |
| VI | . | . | . | . | 0,2 | 0,3 | 0,0 | . | . | 1,6 | 1,3 | . | . | . | 0,0 | — | 0,4 | 0,5 | 1,6 | . | 0,0 | 5,9 | 1,8 | 4,1 | 0,5 | 0,0 | 0,1 | . | 6,5 | . | . | . | | |
| VII | | | | | | | | | | | | | | | | | | | | | | | | | | | | | | | | | | |
| VIII | | | | | | | | | | | | | | | | | | | | | | | | | | | | | | | | | | |
| IX | | | | | | | | | | | | | | | | | | | | | | | | | | | | | | | | | | |
| X | | | | | | | | | | | | | | | | | | | | | | | | | | | | | | | | | | |
| XI | | | | | | | | | | | | | | | | | | | | | | | | | | | | | | | | | | |
| XII | | | | | | | | | | | | | | | | | | | | | | | | | | | | | | | | | | |

* Siehe Überschriften der Spalten Seite 87 (Falzblatt) * Voir les en-têtes des colonnes page 87 (dépliant) * Vedere le intestazioni delle colonne a pagina 87 (pieghevole) * Voor de tekst der kolommen zie men bladzijde 87 (vouwblad)

Lieferungen in andere Länder der EGKS · Livraisons aux autres pays de la CECA ·
 Consegna agli altri paesi della CECA · Leveringen aan andere landen der EGKS

1000 t

| * | 0 | 1 | 2 | 3 | 4 | 5 | 6 | 7 | 8 | 9 | 10 | 11 | 12 | 13 | 14 | 15 | 16 | 17 | 18 | 19 | 20 | 21 | 22 | 23 | 24 | 25 | 26 | 27 | 28 | 29 | 30 | 31 | 32 | 33 |
|----------|---|----|---|---|----|-----|-----|----|-----|---|----|-----|-----|----|----|----|-----|----|-----|-----|-----|----|-----|-------|-----|-----|-----|-----|-----|-----|-------|----|----|----|
| A | | | | | | | | | | | | | | | | | | | | | | | | | | | | | | | | | | |
| | Eisen und Stahl · Sidérurgie · Siderurgia · Ijzer en staal | | | | | | | | | | | | | | | | | | | | | | | | | | | | | | | | | |
| 1965 | 1 | 72 | — | — | 73 | 68 | 13 | 5 | 147 | 0 | 1 | 60 | 53 | 1 | 2 | 3 | 41 | 1 | 2 | 71 | 194 | 46 | 1 | 707 | 18 | 6 | 17 | 0 | 9 | 48 | 781 | 5 | 1 | 0 |
| 1966 | 1 | 65 | — | — | 66 | 74 | 38 | 80 | 261 | 0 | 1 | 73 | 120 | 0 | 5 | 6 | 33 | 0 | 1 | 81 | 241 | 51 | 1 | 1 067 | 21 | 7 | 18 | 0 | 13 | 68 | 1 165 | 3 | 1 | 0 |
| 1967 | 0 | 74 | — | 0 | 74 | 91 | 30 | 39 | 267 | 0 | 2 | 81 | 85 | 1 | 6 | 5 | 34 | 1 | 0 | 95 | 264 | 55 | 1 | 1 057 | 27 | 10 | 21 | 0 | 15 | 116 | 1 209 | 2 | 3 | 0 |
| 1967 | | | | | | | | | | | | | | | | | | | | | | | | | | | | | | | | | | |
| VIII | — | 4 | — | — | 4 | 11 | 3 | 0 | 29 | 0 | 0 | 4 | 7 | 0 | 0 | 0 | 2 | 0 | 0 | 7 | 15 | 5 | 0 | 83 | 2 | 1 | — | — | 1 | 11 | 96 | 0 | 0 | 0 |
| IX | — | 7 | — | — | 7 | 16 | 3 | — | 10 | 0 | 0 | 8 | 6 | 0 | 1 | 0 | 5 | 0 | — | 11 | 24 | 5 | 0 | 88 | 3 | 1 | — | — | 1 | 7 | 99 | 0 | 0 | 0 |
| X | — | 10 | — | — | 10 | 2 | 2 | 1 | 23 | 0 | 0 | 10 | 3 | 0 | 1 | 0 | 4 | 0 | — | 10 | 26 | 4 | 0 | 87 | 4 | 1 | — | — | 1 | 8 | 98 | 0 | 0 | 0 |
| XI | — | 6 | — | — | 6 | 6 | 2 | 0 | 10 | — | 0 | 7 | 5 | 0 | 1 | 0 | 4 | 0 | 0 | 9 | 27 | 3 | 0 | 75 | 2 | 1 | — | — | 1 | 5 | 83 | 0 | 0 | 0 |
| XII | 0 | 7 | — | — | 7 | 2 | 2 | — | 13 | 0 | 0 | 5 | 5 | 0 | 0 | 0 | 4 | 0 | 0 | 5 | 21 | 2 | 0 | 60 | 1 | 1 | — | — | 1 | 3 | 67 | 0 | 0 | 0 |
| 1968 | | | | | | | | | | | | | | | | | | | | | | | | | | | | | | | | | | |
| I | — | 4 | — | — | 4 | 3 | 2 | 2 | 28 | 0 | 0 | 10 | 5 | 0 | 0 | 0 | 7 | 0 | 0 | 10 | 30 | 1 | 0 | 101 | 3 | 1 | — | — | 0 | 4 | 108 | 1 | 0 | 0 |
| II | — | 4 | — | — | 4 | 2 | 2 | 2 | 15 | 0 | 0 | 8 | 8 | 0 | 0 | 0 | 4 | 0 | 0 | 9 | 26 | 5 | 0 | 83 | 4 | 1 | — | — | 0 | 4 | 92 | 0 | 0 | 0 |
| III | — | 4 | — | 0 | 4 | 4 | 4 | 4 | 10 | 0 | 0 | 8 | 9 | 0 | 0 | 0 | 6 | 0 | — | 7 | 29 | 6 | 0 | 89 | 4 | 1 | — | — | 0 | 9 | 102 | 0 | 0 | 0 |
| IV | — | 5 | — | — | 5 | 16 | 2 | 33 | 13 | 0 | 0 | 9 | 5 | 0 | 0 | 0 | 7 | 0 | 0 | 8 | 25 | 5 | 0 | 124 | 4 | 1 | — | — | 1 | 10 | 138 | 0 | 0 | 0 |
| V | 0 | 10 | — | — | 10 | 6 | 3 | 25 | 17 | 0 | 0 | 12 | 8 | 0 | 0 | 0 | 8 | 0 | — | 9 | 31 | 7 | 0 | 128 | 6 | 1 | — | — | 0 | 8 | 140 | 1 | 0 | 0 |
| VI | — | 9 | — | — | 9 | 6 | 3 | 15 | 15 | 0 | 0 | 9 | 6 | 0 | 0 | 0 | 3 | 0 | 0 | 6 | 20 | 7 | 0 | 92 | 4 | 1 | — | — | 0 | 9 | 105 | 1 | 0 | 0 |
| VII | | | | | | | | | | | | | | | | | | | | | | | | | | | | | | | | | | |
| VIII | | | | | | | | | | | | | | | | | | | | | | | | | | | | | | | | | | |
| IX | | | | | | | | | | | | | | | | | | | | | | | | | | | | | | | | | | |
| X | | | | | | | | | | | | | | | | | | | | | | | | | | | | | | | | | | |
| XI | | | | | | | | | | | | | | | | | | | | | | | | | | | | | | | | | | |
| XII | | | | | | | | | | | | | | | | | | | | | | | | | | | | | | | | | | |
| B | | | | | | | | | | | | | | | | | | | | | | | | | | | | | | | | | | |
| | Darunter Edelstähle · Dont aciers spéciaux · Di cui acciai speciali · Waarvan speciaal staal | | | | | | | | | | | | | | | | | | | | | | | | | | | | | | | | | |
| 1965 | . | . | . | . | . | 0 | 0 | — | . | . | . | 21 | 1 | . | . | . | 0 | — | 0 | 0 | 1 | . | 0 | 24 | 18 | 6 | 1 | 0 | 1 | . | . | . | . | . |
| 1966 | . | . | . | . | . | 1 | 0 | — | . | . | . | 25 | 1 | . | . | . | 0 | — | 0 | 0 | 1 | . | 0 | 28 | 21 | 7 | 1 | 0 | 3 | . | . | . | . | . |
| 1967 | . | . | . | . | . | 2 | 2 | — | . | . | . | 30 | 1 | . | . | . | 0 | — | 0 | 0 | 2 | . | 0 | 37 | 10 | 27 | 1 | 0 | 5 | . | . | . | . | . |
| 1967 | | | | | | | | | | | | | | | | | | | | | | | | | | | | | | | | | | |
| VIII | . | . | . | . | . | 0,0 | 0,1 | — | . | . | . | 2,1 | 0,0 | . | . | . | 0,1 | — | — | 0,0 | 0,1 | . | — | 2,4 | 1,9 | 0,6 | 0,1 | 0,5 | . | . | . | . | . | |
| IX | . | . | . | . | . | 0,1 | — | — | . | . | . | 3,4 | 0,1 | . | . | . | 0,0 | — | — | 0,0 | 0,1 | . | 0,0 | 3,7 | 3,1 | 0,6 | 0,0 | 0,5 | . | . | . | . | . | |
| X | . | . | . | . | . | 0,1 | 0,0 | — | . | . | . | 4,5 | 0,0 | . | . | . | 0,1 | — | — | 0,0 | 0,2 | . | 0,0 | 5,0 | 3,9 | 1,0 | 0,0 | 0,4 | . | . | . | . | . | |
| XI | . | . | . | . | . | 0,3 | 0,1 | — | . | . | . | 2,9 | 0,1 | . | . | . | 0,1 | — | — | 0,0 | 0,2 | . | 0,0 | 3,7 | 2,4 | 1,3 | 0,1 | 0,6 | . | . | . | . | . | |
| XII | . | . | . | . | . | 0,1 | 0,1 | — | . | . | . | 1,4 | 0,0 | . | . | . | 0,1 | — | 0,0 | 0,0 | 0,2 | . | 0,0 | 2,0 | 1,1 | 0,9 | 0,0 | 0,5 | . | . | . | . | . | |
| 1968 | | | | | | | | | | | | | | | | | | | | | | | | | | | | | | | | | | |
| I | . | . | . | . | . | 0,2 | 0,0 | — | . | . | . | 3,5 | 0,0 | . | . | . | 0,1 | — | 0,0 | 0,0 | 0,1 | . | 0,0 | 3,9 | 3,3 | 0,6 | 0,1 | 0,0 | 0,5 | . | . | . | . | . |
| II | . | . | . | . | . | 0,2 | — | — | . | . | . | 3,9 | 0,1 | . | . | . | 0,1 | — | 0,0 | 0,0 | 0,3 | . | 0,0 | 4,7 | 3,6 | 1,1 | 0,1 | 0,0 | 0,8 | . | . | . | . | . |
| III | . | . | . | . | . | 0,5 | — | — | . | . | . | 3,7 | 0,1 | . | . | . | 0,2 | — | — | 0,0 | 0,3 | . | 0,0 | 4,8 | 3,5 | 1,3 | 0,1 | 0,0 | 0,6 | . | . | . | . | . |
| IV | . | . | . | . | . | 0,3 | — | — | . | . | . | 4,8 | 0,1 | . | . | . | 0,2 | — | — | 0,0 | 0,4 | . | 0,0 | 5,8 | 4,5 | 1,3 | 0,1 | 0,0 | 0,5 | . | . | . | . | . |
| V | . | . | . | . | . | 0,5 | — | — | . | . | . | 6,3 | 0,0 | . | . | . | 0,1 | — | — | 0,0 | 0,2 | . | 0,0 | 7,1 | 5,7 | 1,4 | 0,0 | 0,0 | 0,5 | . | . | . | . | . |
| VI | . | . | . | . | . | 0,3 | — | — | . | . | . | 4,5 | 0,1 | . | . | . | 0,1 | — | — | 0,0 | 0,2 | . | 0,0 | 5,1 | 3,9 | 1,3 | 0,1 | 0,0 | 0,5 | . | . | . | . | . |
| VII | | | | | | | | | | | | | | | | | | | | | | | | | | | | | | | | | | |
| VIII | | | | | | | | | | | | | | | | | | | | | | | | | | | | | | | | | | |
| IX | | | | | | | | | | | | | | | | | | | | | | | | | | | | | | | | | | |
| X | | | | | | | | | | | | | | | | | | | | | | | | | | | | | | | | | | |
| XI | | | | | | | | | | | | | | | | | | | | | | | | | | | | | | | | | | |
| XII | | | | | | | | | | | | | | | | | | | | | | | | | | | | | | | | | | |

* Siehe Überschriften der Spalten Seite 87 (Falzblatt) * Voir les en-têtes des colonnes page 87 (dépliant) * Vedere le intestazioni delle colonne a pagina 87 (pieghevoile) * Voor de tekst der kolommen zie men blad-zijde 87 (vouwblad)

Lieferungen in andere Länder der EGKS · Livraisons aux autres pays de la CECA ·
 Consegna agli altri paesi della CECA · Leveringen aan andere landen der EGKS

1000 t

| * | 0 | 1 | 2 | 3 | 4 | 5 | 6 | 7 | 8 | 9 | 10 | 11 | 12 | 13 | 14 | 15 | 16 | 17 | 18 | 19 | 20 | 21 | 22 | 23 | 24 | 25 | 26 | 27 | 28 | 29 | 30 | 31 | 32 | 33 |
|----------|--|----|---|----|-----|-----|-----|-----|-----|----|----|-----|-----|----|-----|-----|-----|-----|-----|-----|-----|-----|-----|-------|-----|-----|-----|-----|-----|-----|-------|------|------------------|----|
| A | Eisen und Stahl · Sidérurgie · Siderurgia · Ijzer en staal | | | | | | | | | | | | | | | | | | | | | | | | | | | | | | | | | |
| 1965 | 8 | 67 | 1 | 25 | 101 | 38 | 398 | 112 | 334 | 7 | 0 | 294 | 733 | 16 | 378 | 218 | 421 | 13 | 11 | 671 | 737 | 112 | 131 | 4 625 | 6 | 82 | 80 | 3 | 95 | 117 | 4 920 | 40 | 2 | 2 |
| 1966 | 22 | 53 | 2 | 30 | 107 | 57 | 350 | 79 | 428 | 11 | 0 | 320 | 784 | 13 | 496 | 235 | 414 | 10 | 11 | 713 | 758 | 125 | 131 | 4 937 | 3 | 77 | 95 | 2 | 98 | 124 | 5 256 | 15 | 1 | 5 |
| 1967 | 22 | 69 | 3 | 38 | 132 | 35 | 377 | 42 | 471 | 12 | 0 | 372 | 890 | 30 | 560 | 293 | 404 | 13 | 14 | 845 | 938 | 121 | 154 | 5 571 | 1 | 65 | 90 | 1 | 106 | 115 | 5 884 | 8 | 1 | 3 |
| 1967 | | | | | | | | | | | | | | | | | | | | | | | | | | | | | | | | | | |
| VIII | 2 | 8 | 0 | 6 | 17 | 1 | 24 | 2 | 22 | 1 | 0 | 19 | 62 | 2 | 42 | 19 | 28 | 1 | 1 | 55 | 51 | 8 | 8 | 346 | 0 | 3 | 5 | 5 | 6 | 363 | 0 | 0 | 0 | |
| IX | 3 | 5 | 0 | 3 | 12 | 3 | 38 | 4 | 39 | 1 | 0 | 29 | 74 | 1 | 49 | 24 | 37 | 1 | 1 | 67 | 70 | 8 | 10 | 455 | 0 | 6 | 7 | 9 | 11 | 482 | 0 | 0 | 0 | |
| X | 2 | 5 | 0 | 2 | 10 | 3 | 38 | 3 | 37 | 0 | — | 32 | 83 | 6 | 64 | 27 | 29 | 3 | 2 | 78 | 83 | 11 | 15 | 512 | 0 | 6 | 9 | 10 | 12 | 543 | 1 | 0 | 0 | |
| XI | 2 | 3 | 0 | 3 | 8 | 2 | 37 | 2 | 42 | 1 | 0 | 32 | 88 | 5 | 56 | 31 | 30 | 0 | 1 | 70 | 81 | 11 | 15 | 503 | 0 | 6 | 9 | 9 | 8 | 529 | 1 | 0 | 0 | |
| XII | 1 | 3 | 0 | 5 | 10 | 2 | 25 | 3 | 36 | 1 | 0 | 36 | 90 | 5 | 46 | 26 | 39 | 1 | 2 | 74 | 88 | 9 | 14 | 495 | 0 | 6 | 8 | 11 | 9 | 523 | 1 | 0 | 0 | |
| 1968 | | | | | | | | | | | | | | | | | | | | | | | | | | | | | | | | | | |
| I | 1 | 4 | 0 | 3 | 8 | 1 | 38 | 4 | 46 | 0 | 0 | 37 | 77 | 3 | 46 | 32 | 31 | 1 | 1 | 78 | 92 | 10 | 14 | 511 | 0 | 4 | 9 | 0 | 8 | 12 | 540 | 4 | 0 | 0 |
| II | 2 | 5 | 0 | 2 | 9 | 2 | 33 | 6 | 45 | 1 | 0 | 37 | 99 | 2 | 65 | 38 | 38 | 1 | 1 | 92 | 98 | 8 | 13 | 578 | 0 | 6 | 9 | 0 | 10 | 10 | 607 | 1 | 0 | 0 |
| III | 2 | 5 | 1 | 2 | 10 | 0 | 40 | 6 | 44 | 1 | 0 | 29 | 110 | 2 | 67 | 30 | 30 | 3 | 1 | 96 | 92 | 8 | 11 | 571 | 0 | 4 | 10 | 0 | 11 | 13 | 606 | 1 | 0 | 0 |
| IV | 2 | 2 | 0 | 2 | 7 | 0 | 39 | 6 | 58 | 3 | 0 | 44 | 99 | 1 | 57 | 32 | 36 | 2 | 2 | 107 | 100 | 10 | 15 | 611 | 0 | 4 | 11 | 0 | 12 | 13 | 646 | 3 | 0 | 1 |
| V | 1 | 4 | 0 | 5 | 11 | 1 | 29 | 3 | 48 | 2 | 0 | 45 | 95 | 2 | 47 | 32 | 37 | 2 | 1 | 88 | 91 | 11 | 13 | 547 | 0 | 3 | 10 | 0 | 11 | 12 | 580 | 4 | 0 | 0 |
| VI | 2 | 2 | 0 | 5 | 9 | 4 | 24 | 8 | 43 | 1 | 0 | 38 | 81 | 2 | 39 | 26 | 37 | 1 | 1 | 79 | 86 | 10 | 14 | 495 | 0 | 3 | 10 | 0 | 10 | 13 | 528 | 1 | 0 | 0 |
| VII | | | | | | | | | | | | | | | | | | | | | | | | | | | | | | | | | | |
| VIII | | | | | | | | | | | | | | | | | | | | | | | | | | | | | | | | | | |
| IX | | | | | | | | | | | | | | | | | | | | | | | | | | | | | | | | | | |
| X | | | | | | | | | | | | | | | | | | | | | | | | | | | | | | | | | | |
| XI | | | | | | | | | | | | | | | | | | | | | | | | | | | | | | | | | | |
| XII | | | | | | | | | | | | | | | | | | | | | | | | | | | | | | | | | | |
| B | Darunter Edeltähle · Dont aciers spéciaux · Di cui acciai speciali · Waarvan speciaal staal | | | | | | | | | | | | | | | | | | | | | | | | | | | | | | | | | |
| 1965 | . | . | . | . | . | 30 | 7 | 0 | . | . | . | 6 | 24 | . | . | . | 0 | 0 | 11 | 2 | 7 | . | 0 | 87 | 6 | 82 | 5 | 1 | 21 | . | . | . | . | |
| 1966 | . | . | . | . | . | 37 | 5 | — | . | . | . | 4 | 17 | . | . | . | 0 | 0 | 9 | 1 | 7 | . | 0 | 80 | 3 | 77 | 3 | 0 | 25 | . | . | . | 115 ^v | |
| 1967 | . | . | . | . | . | 28 | 5 | 0 | . | . | . | 3 | 15 | . | . | . | 0 | 0 | 5 | 1 | 8 | . | 0 | 66 | 1 | 65 | 2 | 0 | 26 | . | . | . | 109 ^v | |
| 1967 | | | | | | | | | | | | | | | | | | | | | | | | | | | | | | | | | | |
| VIII | . | . | . | . | . | 1,4 | 0,1 | — | . | . | . | 0,1 | 0,2 | . | . | . | 0,0 | — | 0,5 | 0,0 | 0,5 | . | — | 2,9 | 0,0 | 2,8 | 0,1 | 1,6 | . | . | . | 4,6 | | |
| IX | . | . | . | . | . | 2,7 | 0,2 | — | . | . | . | 0,2 | 1,5 | . | . | . | — | — | 0,5 | 0,1 | 0,6 | . | — | 5,7 | — | 5,7 | 0,1 | 2,3 | . | . | . | 8,2 | | |
| X | . | . | . | . | . | 2,7 | 0,4 | — | . | . | . | 0,3 | 1,8 | . | . | . | — | — | 0,9 | 0,1 | 0,9 | . | — | 7,1 | 0,1 | 7,0 | 0,1 | 2,9 | . | . | . | 10,1 | | |
| XI | . | . | . | . | . | 1,9 | 0,5 | 0,1 | . | . | . | 0,5 | 1,5 | . | . | . | 0,2 | — | 0,6 | 0,1 | 0,8 | . | 0,0 | 6,1 | 0,2 | 5,9 | 0,4 | 2,6 | . | . | . | 9,1 | | |
| XII | . | . | . | . | . | 1,9 | 0,3 | 0,0 | . | . | . | 0,4 | 1,6 | . | . | . | 0,0 | — | 0,8 | 0,1 | 0,5 | . | 0,0 | 5,8 | 0,0 | 5,7 | 0,3 | 2,5 | . | . | . | 8,5 | | |
| 1968 | | | | | | | | | | | | | | | | | | | | | | | | | | | | | | | | | | |
| I | . | . | . | . | . | 0,9 | 0,3 | — | . | . | . | 0,6 | 1,2 | . | . | . | — | — | 0,2 | 0,0 | 0,5 | . | 0,0 | 3,9 | 0,2 | 3,7 | 0,2 | 2,6 | . | . | . | 6,6 | | |
| II | . | . | . | . | . | 2,2 | 0,3 | — | . | . | . | 0,6 | 1,6 | . | . | . | 0,0 | — | 0,7 | 0,1 | 0,5 | . | 0,0 | 6,1 | 0,3 | 5,8 | 0,1 | 2,9 | . | . | . | 9,1 | | |
| III | . | . | . | . | . | 0,1 | 0,4 | — | . | . | . | 0,5 | 2,0 | . | . | . | 0,0 | 0,0 | 0,1 | 0,0 | 0,6 | . | 0,0 | 4,2 | 0,0 | 4,2 | 0,2 | 3,1 | . | . | . | 7,5 | | |
| IV | . | . | . | . | . | 0,0 | 0,3 | — | . | . | . | 0,7 | 1,5 | . | . | . | — | — | 0,0 | 0,1 | 0,7 | . | 0,0 | 3,9 | 0,1 | 3,8 | 0,2 | 3,2 | . | . | . | 7,3 | | |
| V | . | . | . | . | . | — | 0,4 | — | . | . | . | 0,5 | 1,4 | . | . | . | — | — | 0,0 | 0,4 | 0,1 | . | 0,0 | 3,3 | 0,1 | 3,2 | 0,4 | 3,0 | . | . | . | 6,7 | | |
| VI | . | . | . | . | . | — | 0,3 | — | . | . | . | 0,5 | 1,2 | . | . | . | 0,0 | — | 0,7 | 0,1 | 0,7 | . | 0,0 | 3,5 | 0,1 | 3,4 | 0,3 | 2,6 | . | . | . | 6,4 | | |
| VII | | | | | | | | | | | | | | | | | | | | | | | | | | | | | | | | | | |
| VIII | | | | | | | | | | | | | | | | | | | | | | | | | | | | | | | | | | |
| IX | | | | | | | | | | | | | | | | | | | | | | | | | | | | | | | | | | |
| X | | | | | | | | | | | | | | | | | | | | | | | | | | | | | | | | | | |
| XI | | | | | | | | | | | | | | | | | | | | | | | | | | | | | | | | | | |
| XII | | | | | | | | | | | | | | | | | | | | | | | | | | | | | | | | | | |

* Siehe Überschriften der Spalten Seite 87 * Voir les en-têtes des colonnes page 87 * Vedere le intestazioni delle colonne a pagina 87 (pieghevole) * Voor de tekst der kolommen zie men blad- zijde 87 (vouwblad)

Importations (a) et exportations (b) par groupes de produits par pays ou zones géographiques

Importazioni (a) ed esportazioni (b) per gruppi di prodotti e per paesi o zone geografiche

Einfuhr (a) und Ausfuhr (b) nach Erzeugnisgruppen sowie nach Ländern oder Ländergruppen

Invoer (a) en uitvoer (b) per produktengroep en per land of landengroep



EGKS/CECA

1000 t

| Länder Pays Paesi Landen | Zelle Ligne Righe Lijn | Stahl (des Vertrages) — Acier (CECA) — Acciaio (Trattato) — Staal (Verdrag) | | | | | | | | | | | | | | | | | | |
|--|--|---|--------------|--------------|---|--------------|--------------|---|--------------|--------------|---|--------------|--------------|--|--------------|--------------|--|--------------|--------------|-------|
| | | Roheisen (c) Fontes (c) Ghisa (c) Ruwijzer (c) | | | Blöcke und Halbzeug Lingots et demi-produits Lingotti e semi-prodotti Blokken en halfabrikaten | | | Warmbreitband in Rollen Coils Coils Breedband op rollen | | | Andere Erzeugnisse — Autres produits Altri prodotti — Andere produkten | | | | | | Insgesamt | | | |
| | | | | | | | | | | | Insgesamt Total Totale Totaal | | | darunter - dont - di cui - waarvan : Flacherzeugnisse produits plats prodotti piatti platte produkten | | | Insgesamt Total Totale Totaal | | | |
| | | 1967 | 1967 L-VI | 1968 L-VI | 1967 | 1967 L-VI | 1968 L-VI | 1967 | 1967 L-VI | 1968 L-VI | 1967 | 1967 L-VI | 1968 L-VI | 1967 | 1967 L-VI | 1968 L-VI | 1967 | 1967 L-VI | 1968 L-VI | 1967 |
| I. — Einfuhr — Importations — Importazioni — Invoer | | | | | | | | | | | | | | | | | | | | |
| EGKS CECA | Deutschland (BR) | 1 | 531 | 249 | 310 | 713 | 387 | 317 | 682 | 375 | 266 | 2 805 | 1 507 | 1 350 | 1 399 | 749 | 669 | 4 200 | 2 270 | 1 933 |
| | France | 2 | 184 | 92 | 96 | 296 | 156 | 117 | 216 | 101 | 127 | 1 949 | 946 | 1 100 | 1 074 | 523 | 586 | 2 461 | 1 203 | 1 344 |
| | Italia | 3 | — | — | 0 | 12 | 3 | 4 | 36 | 10 | 23 | 488 | 226 | 312 | 209 | 90 | 127 | 536 | 239 | 339 |
| | Niederland | 4 | 73 | 37 | 37 | 157 | 93 | 131 | 274 | 156 | 102 | 604 | 303 | 361 | 455 | 218 | 258 | 1 035 | 552 | 594 |
| | UEBL · BLEU | 5 | 123 | 65 | 52 | 451 | 224 | 245 | 480 | 263 | 285 | 4 617 | 2 309 | 2 873 | 2 462 | 270 | 1 506 | 5 548 | 2 797 | 3 403 |
| | EGKS · CECA | 6 | 910 | 442 | 494 | 1 629 | 863 | 815 | 1 689 | 905 | 803 | 10 462 | 5 292 | 5 996 | 5 599 | 2 850 | 3 145 | 13 780 | 7 060 | 7 613 |
| Europa | Insgesamt · Total | 7 | 792 | 412 | 384 | 586 | 335 | 149 | 595 | 255 | 378 | 1 066 | 478 | 708 | 652 | 289 | 431 | 2 247 | 1 069 | 1 236 |
| | Großbritannien Royaume-Uni | 8 | 41 | 21 | 30 | 67 | 58 | 17 | 32 | 28 | 10 | 181 | 90 | 124 | 126 | 65 | 79 | 279 | 176 | 151 |
| | West- europa | 9 | 1 | 1 | 1 | 11 | 7 | 5 | 0 | 0 | 0 | 267 | 119 | 178 | 175 | 78 | 120 | 278 | 126 | 183 |
| | Fin. - Norv. - Dän. Fin. - Norv. - Dan. | 10 | 329 | 167 | 116 | 81 | 58 | 34 | — | — | — | 88 | 45 | 72 | 31 | 14 | 26 | 169 | 103 | 106 |
| | Europa de l'Ouest | 11 | 7 | 0 | 16 | 4 | 1 | 1 | 325 | 139 | 191 | 186 | 92 | 93 | 139 | 67 | 68 | 515 | 231 | 285 |
| | Österreich · Autriche Jugoslawien · Yougoslavie | 12 | 73 | 52 | 13 | 11 | 3 | 5 | 0 | 0 | 23 | 60 | 24 | 64 | 23 | 7 | 35 | 71 | 27 | 91 |
| | Sonstige · Autres Zusammen · Total | 13 | 18 | 11 | 28 | (d) 250 | 104 | 32 | 0 | 0 | 2 | 32 | 15 | 24 | 14 | 6 | 16 | 282 | 119 | 58 |
| | dar. EFTA · dont AELE | 14 | 469 | 253 | 205 | 423 | 231 | 93 | 357 | 167 | 225 | 813 | 384 | 556 | 508 | 237 | 244 | 1 594 | 741 | 874 |
| | Osteuropa Europe Orient. | 15 | 173 | 96 | 106 | 168 | 127 | 58 | 357 | 167 | 201 | 739 | 354 | 473 | 473 | 225 | 293 | 1 264 | 648 | 732 |
| | darunter UdSSR dont URSS | 16 | 322 | 159 | 179 | 162 | 104 | 56 | 237 | 88 | 153 | 253 | 95 | 152 | 145 | 52 | 87 | (e) 653 | 288 | 361 |
| 17 | 233 | 128 | 127 | 1 | 1 | 3 | 188 | 80 | 95 | 4 | 1 | 2 | 2 | 1 | 2 | 193 | 82 | 100 | | |
| Amerika Amérique | Insgesamt · Total | 18 | 16 | 7 | 23 | 15 | 0 | 2 | 56 | 22 | 12 | 78 | 41 | 28 | 60 | 29 | 21 | 150 | 64 | 42 |
| | darunter USA | 19 | 0 | 0 | 5 | 0 | 0 | 0 | 30 | 15 | 12 | 53 | 29 | 17 | 48 | 27 | 15 | 83 | 44 | 30 |
| | dont Kanada · Canada | 20 | 15 | 6 | 18 | — | — | 0 | 27 | 8 | — | 17 | 6 | 10 | 10 | 3 | 5 | 43 | 14 | 10 |
| Afrika Afrique | Insgesamt · Total | 21 | 91 | 50 | 37 | 2 | 1 | 1 | 38 | 28 | — | 4 | 0 | 3 | 1 | 0 | 1 | 43 | 29 | 5 |
| | darunter Südaf. · dont Afr. du Sud | 22 | 40 | 18 | 20 | — | — | — | 38 | 28 | — | 0 | 0 | 0 | 0 | 0 | 0 | 38 | 28 | 0 |
| Asien Asie | Insgesamt · Total | 23 | 12 | 10 | 0 | 1 | 0 | 0 | 109 | 68 | 68 | 51 | 33 | 43 | 50 | 32 | 43 | 161 | 101 | 112 |
| | darunter Japan · dont Japon | 24 | 0 | 0 | — | 0 | 0 | 0 | 109 | 68 | 68 | 50 | 32 | 43 | 49 | 32 | 43 | 158 | 100 | 111 |
| Ozeanien · Océanie | 25 | 3 | 2 | 1 | — | — | — | 13 | 7 | 12 | 12 | 1 | 6 | 12 | 1 | 6 | 25 | 8 | 17 | |
| Übrige · Divers | 26 | 24 | 10 | 7 | — | — | — | — | — | — | 0 | 0 | 0 | 0 | 0 | 0 | 0 | 0 | 0 | |
| Dritte Länder zusammen · Total pays tiers | 27 | 936 | 489 | 453 | 603 | 337 | 153 | 810 | 380 | 470 | 1 213 | 553 | 788 | 775 | 351 | 502 | 2 626 | 1 270 | 1 411 | |
| Insgesamt · Total général | 28 | 1 846 | 932 | 947 | 2 233 | 1 200 | 968 | 2 499 | 1 285 | 1 273 | 11 674 | 5 845 | 6 784 | 6 374 | 3 200 | 3 647 | 16 406 | 8 330 | 9 024 | |
| II. — Ausfuhr — Exportations — Esportazioni — Uitvoer | | | | | | | | | | | | | | | | | | | | |
| EGKS CECA | Deutschland (BR) | 29 | 127 | 66 | 52 | 324 | 169 | 243 | 116 | 40 | 91 | 3 663 | 1 700 | 2 551 | 1 987 | 927 | 1 339 | 4 103 | 1 910 | 2 885 |
| | France | 30 | 146 | 74 | 84 | 616 | 320 | 314 | 553 | 271 | 264 | 3 299 | 1 755 | 1 544 | 1 887 | 1 026 | 868 | 4 468 | 2 345 | 2 122 |
| | Italia | 31 | 475 | 245 | 263 | 332 | 182 | 145 | 609 | 332 | 272 | 1 082 | 613 | 478 | 743 | 406 | 337 | 2 023 | 1 127 | 895 |
| | Niederland | 32 | 13 | 8 | 6 | 40 | 23 | 21 | 93 | 64 | 73 | 1 714 | 893 | 942 | 624 | 322 | 358 | 1 847 | 980 | 1 036 |
| | UEBL · BLEU | 33 | 150 | 77 | 80 | 298 | 187 | 95 | 299 | 168 | 113 | 635 | 340 | 357 | 325 | 176 | 185 | 1 251 | 695 | 565 |
| | EGKS · CECA | 34 | 911 | 470 | 485 | 1 609 | 881 | 817 | 1 671 | 875 | 812 | 10 413 | 5 301 | 5 872 | 5 565 | 2 856 | 3 088 | 13 692 | 7 057 | 7 501 |

| | | 1967 | 1967 | 1968 | 1967 | 1967 | 1968 | 1967 | 1967 | 1968 | 1967 | 1967 | 1968 | 1967 | 1967 | 1968 | 1967 | 1967 | 1968 | | |
|---|---|-----------------------------------|------------------|-------|------|-------|---------|-------|-------|-------|-------|--------|--------|--------|--------|-------|-------|---------|---------|--------|-------|
| | | LVI | LVI | LVI | LVI | LVI | LVI | LVI | LVI | LVI | LVI | LVI | LVI | LVI | LVI | LVI | LVI | LVI | LVI | | |
| Europa | Insgesamt · Total | 35 | 112 | 60 | 51 | 866 | 419 | 423 | 119 | 128 | 115 | 5 149 | 2 709 | 2 375 | 3 422 | 1 802 | 1 561 | 6 213 | 3 256 | 2 913 | |
| | West-europa | Großbritannien | 36 | 6 | 3 | 3 | 36 | 14 | 66 | 2 | 1 | 11 | 467 | 210 | 252 | 242 | 110 | 154 | 505 | 224 | 329 |
| | | Royaume-Uni | 37 | 22 | 11 | 8 | 0 | 0 | 2 | 8 | 4 | 5 | 542 | 292 | 306 | 338 | 188 | 188 | 551 | 296 | 313 |
| | | Schweden · Suède | 38 | 14 | 7 | 9 | 18 | 16 | 21 | 62 | 32 | 38 | 1 091 | 604 | 498 | 679 | 381 | 295 | 1 171 | 653 | 557 |
| | Europe de l'Ouest | Spanien · Espagne | 39 | 42 | 20 | 21 | 140 | 70 | 84 | 12 | 6 | 5 | 854 | 399 | 429 | 515 | 232 | 248 | 1 005 | 475 | 518 |
| | | Griechenland · Grèce | 40 | 0 | 0 | 0 | 575 | 266 | 219 | 95 | 74 | 42 | 283 | 168 | 78 | 213 | 132 | 56 | 953 | 508 | 339 |
| | | Sonstige · Autres | 41 | 6 | 3 | 2 | 73 | 32 | 23 | 6 | 4 | 4 | 356 | 173 | 149 | 176 | 87 | 72 | 436 | 209 | 176 |
| | | Zusammen · Total | 42 | 20 | 14 | 8 | 7 | 4 | 3 | 9 | 2 | 7 | 651 | 338 | 305 | 485 | 250 | 225 | (f) 667 | 344 | 315 |
| | | dar. EFTA · dont AELE | 43 | 110 | 58 | 51 | 849 | 403 | 419 | 194 | 123 | 112 | 4 244 | 2 183 | 2 017 | 2 649 | 1 380 | 1 239 | 5 288 | 2 710 | 2 548 |
| | Osteuropa Europe Orient. | Insgesamt · Total | 44 | 94 | 47 | 45 | 193 | 98 | 176 | 79 | 41 | 58 | 3 067 | 1 549 | 1 156 | 1 853 | 936 | 940 | 3 340 | 1 688 | 1 790 |
| darunter UdSSR · dont URSS | | 45 | 2 | 1 | 0 | 16 | 16 | 4 | 5 | 5 | 3 | 905 | 525 | 358 | 773 | 422 | 322 | (g) 926 | 546 | 365 | |
| | | 46 | — | — | — | — | — | 0 | — | — | 357 | 191 | 112 | 357 | 191 | 111 | 357 | 191 | 112 | | |
| Amerika | Insgesamt · Total | 47 | 128 | 69 | 99 | 288 | 147 | 64 | 747 | 258 | 367 | 4 104 | 1 978 | 2 734 | 1 353 | 572 | 1 087 | 5 140 | 2 384 | 3 165 | |
| | Nordamerika · Amérique du Nord | darunter USA · dont USA | 48 | 103 | 54 | 91 | 18 | 6 | 20 | 737 | 252 | 357 | 3 406 | 1 605 | 2 395 | 938 | 347 | 899 | 4 161 | 1 864 | 2 772 |
| | | Mittelamerika · Amérique Centrale | 49 | 103 | 54 | 91 | 13 | 1 | 4 | 729 | 248 | 349 | 3 072 | 1 447 | 2 292 | 881 | 322 | 883 | 3 814 | 1 696 | 2 645 |
| | Südamerika · Amérique du Sud | darunter | 50 | 0 | 0 | 0 | 78 | 36 | 36 | 0 | 0 | 1 | 198 | 98 | 106 | 67 | 34 | 33 | 276 | 134 | 143 |
| | | Venezuela · Vénézuéla | 51 | 24 | 14 | 8 | 193 | 105 | 9 | 10 | 6 | 8 | 501 | 275 | 233 | 348 | 191 | 156 | 703 | 385 | 250 |
| | | Brasilien · Brésil | 52 | 0 | — | 2 | — | — | 0 | 8 | 5 | 7 | 131 | 77 | 68 | 89 | 52 | 46 | 139 | 82 | 76 |
| | | darunter | 53 | — | — | — | 0 | — | — | — | — | — | 84 | 44 | 44 | 77 | 41 | 41 | 84 | 44 | 44 |
| | Argentinen · Argentine | 54 | 21 | 12 | 4 | 183 | 103 | 4 | 0 | 0 | — | 122 | 61 | 48 | 103 | 53 | 38 | 305 | 164 | 51 | |
| | Afrika | Insgesamt · Total | 55 | 3 | 2 | 2 | 19 | 8 | 5 | 2 | 1 | 28 | 937 | 479 | 443 | 403 | 209 | 188 | 958 | 488 | 476 |
| | | Nordafrika · Afr. du Nord | Agypten · Egypte | 56 | 1 | 1 | 1 | 12 | 6 | 3 | 1 | 1 | 5 | 251 | 127 | 127 | 111 | 56 | 55 | 264 | 134 |
| darunter | | | 57 | 0 | 0 | — | — | — | — | — | — | — | 27 | 11 | 15 | 10 | 1 | 14 | 27 | 11 | 15 |
| Südamerika · Amérique du Sud | | Ass. Afr. Länder | 58 | 0 | 0 | 0 | 0 | 0 | 0 | — | — | 0 | 181 | 87 | 90 | 65 | 34 | 28 | 182 | 87 | 90 |
| | France Sonst. Autres | 59 | 0 | 0 | 0 | 0 | — | 0 | — | — | 1 | 43 | 21 | 26 | 22 | 11 | 11 | 43 | 21 | 26 | |
| Asien | Insgesamt · Total | 60 | 872 | 423 | 31 | 263 | 114 | 123 | 44 | 31 | 29 | 1 663 | 881 | 784 | 884 | 487 | 389 | 1 970 | 1 026 | 937 | |
| | Mittlerer Osten · Moyen-Orient | Iran | 61 | 4 | 1 | 1 | 64 | 19 | 70 | 24 | 11 | 29 | 662 | 310 | 440 | 88 | 200 | 750 | 339 | 538 | |
| | | Irak | 62 | 2 | 0 | 1 | 21 | 6 | 30 | — | — | 5 | 319 | 118 | 203 | 118 | 33 | 80 | 341 | 124 | 238 |
| | | Israel · Israël | 63 | — | — | — | — | — | — | — | — | — | 47 | 26 | 32 | 17 | 8 | 7 | 47 | 26 | 32 |
| | Übriges Asien · Reste de l'Asie | darunter | 64 | 1 | 1 | 1 | 30 | 7 | 34 | 24 | 11 | 24 | 75 | 33 | 121 | 44 | 19 | 91 | 129 | 52 | 179 |
| | | Indien · Indes | 65 | 867 | 422 | 30 | (h) 199 | 95 | 53 | 20 | 20 | 0 | 1 001 | 572 | 345 | 650 | 399 | 189 | 1 220 | 687 | 399 |
| | | Pakistan | 66 | — | — | — | 13 | 6 | 7 | — | — | — | 122 | 75 | 51 | 82 | 52 | 40 | 135 | 81 | 59 |
| | | China · Chine | 67 | 5 | 1 | 0 | 10 | 2 | 2 | 0 | — | — | 54 | 24 | 11 | 27 | 8 | 5 | 64 | 26 | 13 |
| | Japan · Japon | 68 | — | — | — | 0 | 0 | 0 | — | — | — | 584 | 325 | 198 | 443 | 286 | 110 | 584 | 325 | 198 | |
| | Ozeanien · Océanie | 69 | 858 | 420 | 16 | 54 | 23 | 4 | 20 | 20 | — | 21 | 18 | 1 | 5 | 3 | 0 | 95 | 62 | 5 | |
| Dritte Länder zusammen · Total pays tiers | Übrige · Divers | 70 | 0 | 0 | 0 | — | — | — | — | — | — | 29 | 15 | 17 | 9 | 4 | 4 | 29 | 15 | 17 | |
| | Dritte Länder zusammen · Total pays tiers | 71 | 0 | 0 | 0 | 0 | 0 | 0 | 0 | 0 | — | 11 | 4 | 1 | 10 | 3 | 1 | 11 | 4 | 1 | |
| | Insgesamt · Total général | 72 | 1 115 | 553 | 183 | 1 437 | 688 | 616 | 993 | 417 | 539 | 11 893 | 6 067 | 6 354 | 6 081 | 3 077 | 3 230 | 14 322 | 7 173 | 7 509 | |
| | | 73 | 2 025 | 1 023 | 668 | 3 045 | 1 570 | 1 433 | 2 663 | 1 292 | 1 351 | 22 306 | 11 368 | 12 226 | 11 646 | 5 934 | 6 319 | 28 014 | 14 229 | 15 010 | |

III. — Nettoausfuhr (Ausfuhr-Einfuhr) — Exportations nettes (exportations-importations)
Esportazioni nette (esportazioni-importazioni) — Netto uitvoer (uitvoer-invoer)

| | | | | | | | | | | | | | | | | | | | | |
|---|------------------|-------|-------|-------|-------|-------|-------|-------|-------|-------|----------|---------|--------|---------|---------|---------|----------|---------|---------|-------|
| EGKS CECA | Deutschland (BR) | 74 | — 404 | — 183 | — 258 | — 389 | — 218 | — 74 | — 566 | — 335 | — 175 | + 858 | + 193 | + 1201 | + 588 | + 178 | + 670 | — 97 | — 360 | + 952 |
| | France | 75 | — 38 | — 18 | — 12 | + 320 | + 164 | + 197 | + 337 | + 170 | + 137 | + 1 350 | + 809 | + 444 | + 813 | + 503 | + 282 | + 2 007 | + 1 142 | + 778 |
| | Italia | 76 | + 475 | + 245 | + 263 | + 320 | + 179 | + 141 | + 573 | + 322 | + 249 | + 594 | + 387 | + 166 | + 534 | + 316 | + 210 | + 1 487 | + 488 | + 556 |
| | Niederland | 77 | — 60 | — 29 | — 31 | — 117 | — 70 | — 110 | — 181 | — 92 | — 29 | + 1 110 | + 590 | + 581 | + 169 | + 104 | + 100 | + 812 | + 428 | + 442 |
| UEBL · BLEU | 78 | + 27 | + 12 | + 28 | — 153 | — 37 | — 150 | — 181 | — 95 | — 172 | — 3962 | — 1 969 | — 2516 | — 2 137 | — 1 094 | — 1 321 | — 4 297 | — 2 102 | — 2 838 | |
| Dritte Länder zusammen · Total pays tiers | 80 | + 179 | + 64 | — 9 | + 834 | + 351 | + 3 | + 183 | + 37 | + 9 | + 10 680 | + 5 514 | — 124 | + 5 306 | + 2 726 | — 57 | + 11 696 | + 5 903 | — 112 | |

(a) Einfuhr aus dritten Ländern und Bezüge aus anderen Ländern der Gemeinschaft

(a) Importations des pays tiers et réceptions des pays de la Communauté

(a) Importazioni dai paesi terzi e arrivi dai paesi della Comunità

(a) Invoer uit derde landen en aanvoer uit andere landen van de Gemeenschap

(b) Ausfuhr nach dritten Ländern und Lieferungen nach anderen Ländern der Gemeinschaft

(b) Exportations vers les pays tiers et livraisons aux pays de la Communauté

(b) Esportazioni verso i paesi terzi e consegna ai paesi della Comunità

(b) Uitvoer naar derde landen en leveringen aan andere landen van de Gemeenschap

(c) Einschließlich Spiegeleisen und hochgekohltas Ferromangan

(c) Y compris spiegel et ferro-manganèse carburé

(c) Compresi ghisa speculare e ferro-Mn carburato

(c) Met inbegrip van spiegelijzer, en koolstofrijk ferromangan

darunter: (d) Spanien, Espagne : 242

dont: (e) Tschechoslowakei, Tchécoslovaquie : 139

(g) Rumänien, Roumanie : 133

(e) Tschechoslowakei, Tchécoslovaquie : 186

(h) Philippinen, Philippines : 108

(f) Portugal : 189

(f) Jugoslawien, Yougoslavie : 266

Importations (a) et exportations (b) par groupes de produits et par pays ou zones géographiques

Importazioni (a) ed esportazioni (b) per gruppi di prodotti e per paesi o zone geografiche

Einfuhr (a) und Ausfuhr (b) nach Erzeugnisgruppen sowie nach Ländern oder Ländergruppen

Invoer (a) en uitvoer (b) per produktengroep en per land of landengroep

DEUTSCHLAND (BR)

1000 t

| Länder Pays Paesi Landen | Zeile Ligne Righe Lijn | Stahl (des Vertrages) — Acier (CECA) — Acciaio (Trattato) — Staal (Verdrag) | | | | | | | | | | | | | | | | | | | |
|--|--|---|--------------|--------------|---|--------------|--------------|---|--------------|--------------|---|--------------|--------------|---|--------------|--------------|--|--------------|--------------|-------|-----|
| | | Roheisen (c) Fontes (c) Ghisa (c) Ruwijzer (c) | | | Blöcke und Halbzeug Lingots et demi-produits Lingotti e semi-prodotti Blokken en halfabrikaten | | | Warmbreitband In Rollen Coils Coils Breedband op rollen | | | Andere Erzeugnisse — Autres produits Altri prodotti — Andere produkten | | | | | | Insgesamt Total Totale Totaal | | | | |
| | | | | | | | | | | | Insgesamt Total Totale Totaal | | | darunter - dont - di cui - waarvan : | | | | | | | |
| | | 1967 | 1967 L-VI | 1968 L-VI | 1967 | 1967 L-VI | 1968 L-VI | 1967 | 1967 L-VI | 1968 L-VI | 1967 | 1967 L-VI | 1968 L-VI | 1967 | 1967 L-VI | 1968 L-VI | 1967 | 1967 L-VI | 1968 L-VI | | |
| I. — Einfuhr — Importations — Importazioni — Invoer | | | | | | | | | | | | | | | | | | | | | |
| EGKS CECA | France | 2 | 64 | 34 | 29 | 71 | 39 | 33 | 45 | 22 | 25 | 1 180 | 575 | 684 | 684 | 337 | 371 | 1 296 | 635 | 742 | |
| | Italia | 3 | — | — | — | — | 1 | — | — | — | — | 266 | 119 | 216 | 97 | 35 | 73 | 281 | 123 | 217 | |
| | Niederland | 4 | 19 | 6 | 7 | 80 | 52 | 77 | 17 | 7 | 3 | — | 334 | 158 | 225 | 237 | 191 | 152 | 431 | 217 | 314 |
| | UEBL · BLEU | 5 | 41 | 26 | 19 | 164 | 73 | 127 | 49 | 15 | 57 | 1 823 | 815 | 1 489 | 945 | 430 | 760 | 2 035 | 903 | 1 673 | |
| | EGKS · CECA | 6 | 125 | 66 | 56 | 323 | 166 | 239 | 118 | 46 | 94 | 3 603 | 1 667 | 2 613 | 1 964 | 904 | 1 357 | 4 044 | 1 878 | 2 946 | |
| | Insgesamt · Total | 7 | 60 | 39 | 62 | 43 | 35 | 24 | 502 | 207 | 304 | 477 | 189 | 383 | 311 | 118 | 246 | 1 022 | 431 | 710 | |
| Europa | Großbritannien | 8 | 2 | 1 | 6 | 2 | 0 | 11 | 1 | 1 | 63 | 31 | 44 | 52 | 26 | 30 | 66 | 33 | 56 | | |
| | Royaume-Uni | 9 | 1 | 1 | 1 | 9 | 5 | 5 | 0 | 0 | — | 122 | 42 | 97 | 80 | 26 | 68 | 131 | 47 | 102 | |
| | West-europa | 10 | 47 | 27 | 43 | 3 | 2 | — | — | — | 67 | 33 | 63 | 21 | 8 | 22 | 69 | 35 | 63 | | |
| | Fin. - Norw. - Dän. | 11 | — | — | — | 2 | 1 | 1 | 319 | 134 | 190 | 101 | 48 | 58 | 82 | 39 | 46 | 421 | 183 | 249 | |
| | Österreich · Autriche | 12 | — | — | — | 0 | 0 | — | — | — | 16 | 4 | 31 | 8 | 1 | 24 | 16 | 4 | 31 | | |
| | Europe de l'Ouest | 13 | — | — | — | 0 | 0 | — | — | — | 5 | 2 | 3 | 1 | 0 | 2 | 5 | 3 | 3 | | |
| | Jugoslawien · Yougoslavie | 14 | 50 | 29 | 52 | 16 | 9 | 17 | 320 | 135 | 191 | 374 | 160 | 296 | 244 | 100 | 192 | 709 | 304 | 504 | |
| | Sonstige · Autres | 15 | 40 | 23 | 40 | 13 | 7 | 17 | 320 | 135 | 191 | 356 | 155 | 260 | 235 | 99 | 164 | 689 | 297 | 468 | |
| | Zusammen · Total dar. EFTA · dont AELE | 16 | 10 | 10 | 11 | 27 | 26 | 7 | 183 | 72 | 113 | 103 | 28 | 86 | 68 | 18 | 54 | 312 | 127 | 206 | |
| | Osteuropa | 17 | 10 | 10 | 11 | — | — | — | 165 | 72 | 86 | — | — | 0 | — | — | — | 165 | 72 | 86 | |
| Europe Orient. { Ingesamt · Total darunter UdSSR dont URSS | 18 | — | — | 9 | 0 | 0 | 0 | 0 | 0 | — | 2 | 1 | 2 | 2 | 1 | 2 | 3 | 2 | 2 | | |
| Amerika | 19 | — | — | — | 0 | 0 | 0 | 0 | 0 | — | 1 | 1 | 1 | 1 | 1 | 0 | 2 | 1 | 1 | | |
| Amérique | 20 | — | — | 9 | — | — | 0 | — | — | — | 1 | 0 | 1 | 1 | 0 | 1 | 1 | 0 | 1 | | |
| Afrika | Insgesamt · Total | 21 | 7 | 4 | 5 | — | — | — | — | — | 0 | — | 0 | 0 | — | 0 | 0 | — | 0 | | |
| | darunter Südafr. · dont Afr. du Sud | 22 | 7 | 4 | 5 | — | — | — | — | — | 0 | — | 0 | 0 | — | 0 | 0 | — | 0 | | |
| Asien | Insgesamt · Total | 23 | 0 | 0 | — | 0 | 0 | 0 | 0 | 0 | 9 | 5 | 7 | 8 | 4 | 7 | 9 | 5 | 8 | | |
| | darunter Japan · dont Japon | 24 | — | 0 | — | 0 | 0 | 0 | 0 | 0 | 9 | 5 | 7 | 8 | 4 | 7 | 9 | 5 | 8 | | |
| Ozeanien · Océanie | 25 | — | — | — | — | — | — | 4 | 4 | — | — | — | — | — | — | — | 4 | 4 | — | | |
| Übrige · Divers | 26 | 17 | 6 | 2 | — | — | — | — | — | — | — | — | — | — | — | — | — | — | — | | |
| Dritte Länder zusammen · Total pays tiers | 27 | 85 | 49 | 79 | 43 | 35 | 24 | 506 | 211 | 304 | 488 | 194 | 392 | 322 | 124 | 255 | 1 037 | 411 | 719 | | |
| Insgesamt · Total général | 28 | 210 | 115 | 135 | 366 | 201 | 264 | 624 | 257 | 398 | 4 091 | 1 861 | 3 004 | 2 285 | 1 027 | 1 612 | 5 081 | 2 319 | 3 666 | | |
| II. — Ausfuhr — Exportations — Esportazioni — Uitvoer | | | | | | | | | | | | | | | | | | | | | |
| EGKS CECA | France | 30 | 61 | 33 | 45 | 398 | 199 | 202 | 192 | 94 | 89 | 1 343 | 728 | 637 | 627 | 342 | 269 | 1 932 | 1 020 | 927 | |
| | Italia | 31 | 385 | 207 | 228 | 159 | 87 | 71 | 312 | 181 | 117 | 392 | 231 | 167 | 238 | 131 | 110 | 862 | 499 | 354 | |
| | Niederland | 32 | 4 | 3 | 1 | 27 | 19 | 15 | 58 | 37 | 37 | 669 | 371 | 352 | 292 | 158 | 162 | 753 | 427 | 403 | |
| | UEBL · BLEU | 33 | 61 | 33 | 35 | 98 | 77 | 22 | 106 | 45 | 43 | 283 | 166 | 144 | 181 | 107 | 88 | 487 | 284 | 208 | |
| | EGKS · CECA | 34 | 510 | 275 | 309 | 681 | 383 | 309 | 667 | 357 | 285 | 2 686 | 1 491 | 1 299 | 1 337 | 739 | 629 | 4 034 | 2 231 | 1 893 | |

| | | 1967 | 1967 | 1968 | 1967 | 1967 | 1968 | 1967 | 1967 | 1968 | 1967 | 1967 | 1968 | 1967 | 1967 | 1968 | 1967 | 1967 | 1968 | 1967 | 1967 | 1968 | |
|--|--|---|------|------|------|------|------|------|------|------|------|-------|-------|-------|-------|-------|-------|-------|-------|-------|-------|------|--|
| | | LVI | LVI | LVI | LVI | LVI | LVI | LVI | LVI | LVI | LVI | LVI | LVI | LVI | LVI | LVI | LVI | LVI | LVI | LVI | LVI | LVI | |
| Europa | Insgesamt · Total | 35 | 92 | 50 | 41 | 349 | 174 | 228 | 77 | 47 | 30 | 1 916 | 1 016 | 873 | 1 268 | 662 | 567 | 2 342 | 1 237 | 1 131 | | | |
| | West-europa | Großbritannien | 36 | 1 | 0 | 0 | 11 | 1 | 40 | — | — | 1 | 51 | 26 | 25 | 37 | 18 | 19 | 63 | 27 | 66 | | |
| | | Royaume-Uni | 37 | 22 | 10 | 7 | 0 | — | 2 | 3 | 1 | 2 | 186 | 103 | 95 | 103 | 60 | 49 | 189 | 104 | 99 | | |
| | | Schweden · Suède | 38 | 14 | 7 | 9 | 14 | 12 | 21 | 6 | 2 | 6 | 446 | 236 | 213 | 246 | 126 | 120 | 466 | 251 | 240 | | |
| | Europe de l'Ouest | Finl. · Norw. · Dän. | 39 | 32 | 15 | 18 | 51 | 25 | 35 | 6 | 2 | 2 | 286 | 132 | 146 | 154 | 67 | 76 | 344 | 159 | 184 | | |
| | | Schweiz · Suisse | 40 | — | — | 0 | 237 | 106 | 124 | 45 | 33 | 7 | 131 | 75 | 36 | 94 | 60 | 21 | 413 | 215 | 167 | | |
| | | Spanien · Espagne | 41 | 5 | 2 | 2 | 16 | 11 | 1 | 4 | 3 | 3 | 94 | 47 | 41 | 45 | 21 | 16 | 115 | 62 | 45 | | |
| | | Griechenland · Grèce | 42 | 18 | 13 | 5 | 3 | 2 | 2 | 8 | 1 | 7 | 204 | 100 | 122 | 124 | 57 | 80 | 215 | 102 | 131 | | |
| | Osteuropa | Sonstige · Autres | 43 | 91 | 49 | 41 | 333 | 158 | 226 | 72 | 43 | 27 | 1 399 | 719 | 679 | 803 | 409 | 381 | 1 804 | 919 | 932 | | |
| | | Zusammen · Total | 44 | 78 | 39 | 38 | 79 | 40 | 101 | 11 | 3 | 9 | 1 021 | 516 | 503 | 574 | 282 | 276 | 1 110 | 559 | 612 | | |
| dar. EFTA · dont AELE | | 45 | 2 | 1 | — | 16 | 16 | 2 | 5 | 5 | 3 | 517 | 297 | 194 | 465 | 253 | 185 | 538 | 318 | 199 | | | |
| Insgesamt · Total darunter UdSSR · dont URSS | | 46 | — | — | — | — | — | — | — | — | — | 259 | 144 | 72 | 259 | 144 | 72 | 259 | 144 | 72 | | | |
| Amerika | Insgesamt · Total | 47 | 76 | 37 | 69 | 225 | 116 | 37 | 510 | 200 | 239 | 1 493 | 609 | 983 | 692 | 253 | 571 | 2 227 | 925 | 1 259 | | | |
| | Nordamerika · Amérique du Nord | darunter USA · dont USA | 48 | 54 | 24 | 64 | 13 | 2 | 19 | 502 | 195 | 234 | 1 267 | 493 | 871 | 540 | 176 | 490 | 1 782 | 690 | 1 124 | | |
| | | Mittelamerika · Amérique Centrale | 49 | 54 | 24 | 64 | 12 | 1 | 3 | 493 | 191 | 226 | 1 141 | 427 | 827 | 509 | 159 | 478 | 1 645 | 618 | 1 056 | | |
| | Amérique Südamerika · Amérique du Sud | darunter Venezuela · Vénézuéla | 50 | 0 | 0 | 0 | 27 | 11 | 15 | 0 | — | 1 | 35 | 18 | 17 | 13 | 5 | 7 | 62 | 29 | 34 | | |
| | | Brazillien · Brésil | 51 | 22 | 13 | 5 | 185 | 102 | 2 | 8 | 5 | 4 | 190 | 98 | 95 | 138 | 71 | 73 | 383 | 206 | 101 | | |
| | | darunter Argentinien · Argentine | 52 | — | — | — | — | — | — | — | — | — | 34 | 19 | 17 | 19 | 11 | 11 | 40 | 24 | 21 | | |
| sonstige | | 53 | — | — | — | — | — | — | — | — | — | 61 | 31 | 35 | 56 | 29 | 33 | 61 | 31 | 35 | | | |
| Afrika | Insgesamt · Total | 54 | 21 | 12 | 4 | 179 | 101 | 1 | 0 | 0 | — | 43 | 21 | 20 | 35 | 16 | 16 | 221 | 122 | 21 | | | |
| | Nordafrika · Afr. du Nord | darunter Ägypten · Egypte | 55 | 3 | 2 | 1 | 6 | 2 | 3 | 2 | 1 | 28 | 165 | 75 | 70 | 43 | 21 | 22 | 172 | 77 | 101 | | |
| | | Ass. Afr. Länder · France Sonst. · Etats Ass. d'Afr. · Autres | 56 | 1 | 0 | 0 | — | — | — | — | — | — | 38 | 17 | 16 | 14 | 8 | 5 | 39 | 18 | 23 | | |
| | darunter Ass. Afr. Länder · France Sonst. · Etats Ass. d'Afr. · Autres | 57 | 0 | 0 | — | — | — | — | — | — | — | 11 | 4 | 2 | 2 | 0 | 2 | 11 | 4 | 2 | | | |
| Asien | Insgesamt · Total | 58 | — | — | — | — | — | — | — | — | — | 15 | 7 | 7 | 3 | 1 | 2 | 15 | 7 | 7 | | | |
| | Mittlerer Osten · Moyen-Orient | darunter Iran | 59 | 0 | 0 | — | 0 | — | 0 | — | — | — | 3 | 1 | 2 | 1 | 1 | 3 | 1 | 2 | | | |
| | | darunter Irak · Israël | 60 | 659 | 308 | 31 | 144 | 50 | 84 | 20 | 20 | 5 | 785 | 361 | 394 | 411 | 205 | 219 | 949 | 431 | 482 | | |
| | Übriges Asien · Reste de l'Asie | darunter Indien · Indes | 61 | 4 | 1 | 1 | 44 | 10 | 61 | — | — | 5 | 266 | 103 | 182 | 87 | 25 | 97 | 311 | 113 | 248 | | |
| | | Pakistan | 62 | 2 | 0 | 1 | 9 | 0 | 23 | — | — | 5 | 207 | 70 | 125 | 67 | 15 | 54 | 216 | 70 | 152 | | |
| | | China · Chine | 63 | — | — | — | — | — | — | — | — | — | 3 | 2 | 1 | 2 | 0 | 3 | 2 | 1 | 80 | | |
| | | Japan · Japon | 64 | 1 | 1 | 1 | 29 | 7 | 33 | — | — | 0 | 22 | 12 | 47 | 8 | 3 | 37 | 52 | 19 | 80 | | |
| | Ozeanien · Océanie | Übriges Asien · Reste de l'Asie | 65 | 655 | 308 | 29 | 100 | 40 | 22 | 20 | — | 519 | 258 | 212 | 324 | 180 | 121 | 638 | 318 | 234 | | | |
| | | darunter Indien · Indes | 66 | — | — | — | 11 | 6 | 5 | — | — | 63 | 34 | 38 | 32 | 15 | 28 | 73 | 40 | 43 | | | |
| | | Pakistan | 67 | 5 | 1 | 0 | 5 | 2 | 0 | 0 | — | 24 | 13 | 4 | 8 | 4 | 1 | 29 | 15 | 4 | | | |
| China · Chine | | 68 | — | — | — | 0 | — | — | — | — | 359 | 175 | 143 | 252 | 146 | 84 | 359 | 175 | 143 | | | | |
| Dritte Länder zusammen · Total pays tiers | Japan · Japon | 69 | 648 | 306 | 16 | 42 | 11 | 4 | 20 | 20 | — | 10 | 7 | 1 | 4 | 0 | 72 | 38 | 4 | | | | |
| | Insgesamt · Total général | 70 | 0 | 0 | — | — | — | — | — | — | 4 | 2 | 2 | 1 | 0 | 1 | 4 | 2 | 2 | | | | |
| Übrige · Divers | Insgesamt · Total général | 71 | — | — | — | — | — | — | — | — | — | — | — | — | — | — | — | — | — | | | | |
| | Insgesamt · Total général | 72 | 831 | 397 | 142 | 723 | 341 | 351 | 608 | 268 | 302 | 4 363 | 2 063 | 2 321 | 2 414 | 1 141 | 1 379 | 5 694 | 2 672 | 2 975 | | | |

III. — Nettoausfuhr (Ausfuhr-Einfuhr) — Exportations nettes (exportations-importations)
 _Esportazioni nette (esportazioni-importazioni) — Netto uitvoer (uitvoer-invoer)

| | | | | | | | | | | | | | | | | | | | | | | | | | | | | | | | | | | | | | | |
|--|---|----|---|-------|---|-----|---|-----|---|-------|---|-----|---|-----|---|-----|---|-----|---|-----|---|-------|---|-------|---|-------|---|-------|---|-------|---|-------|---|-------|---|-------|---|-------|
| EGKS CECA | France Italia Niederland UEBL · BLEU | 75 | — | 3 | — | 1 | + | 16 | + | 327 | + | 160 | + | 169 | + | 147 | + | 72 | + | 64 | + | 163 | + | 153 | — | 47 | — | 57 | + | 5 | — | 102 | + | 636 | + | 385 | + | 186 |
| | | 76 | + | 385 | + | 207 | + | 228 | + | 151 | + | 86 | + | 69 | + | 305 | + | 178 | + | 117 | + | 126 | + | 112 | — | 49 | + | 141 | + | 96 | + | 37 | + | 581 | + | 376 | + | 137 |
| | | 77 | — | 15 | — | 3 | — | 6 | — | 53 | — | 33 | — | 62 | + | 41 | + | 31 | + | 25 | + | 335 | + | 127 | + | 55 | + | 57 | + | 10 | + | 322 | + | 210 | + | 89 | | |
| | | 78 | + | 20 | + | 7 | + | 16 | — | 66 | + | 4 | — | 105 | + | 57 | + | 30 | — | 14 | — | 1 540 | — | 653 | — | 1 345 | — | 764 | — | 323 | — | 672 | — | 1 548 | — | 619 | — | 1 465 |
| EGKS · CECA | | 79 | + | 385 | + | 209 | + | 253 | + | 358 | + | 217 | + | 70 | + | 549 | + | 311 | + | 191 | — | 917 | — | 176 | — | 1 314 | — | 627 | — | 165 | — | 728 | — | 10 | + | 353 | — | 1 053 |
| Dritte Länder zusammen · Total pays tiers] | | 80 | + | 746 | + | 348 | + | 63 | + | 680 | + | 306 | + | 327 | + | 102 | + | 57 | — | 2 | + | 3 875 | + | 1 869 | + | 1 929 | + | 2 092 | + | 1 017 | + | 1 124 | + | 4 657 | + | 2 231 | + | 2 256 |
| Insgesamt · Total général | | 81 | + | 1 131 | + | 557 | + | 316 | + | 1 038 | + | 522 | + | 397 | + | 652 | + | 368 | + | 189 | + | 2 957 | + | 1 694 | + | 616 | + | 1 466 | + | 853 | + | 396 | + | 4 647 | + | 2 584 | + | 1 202 |

(a) Einfuhr aus dritten Ländern und Bezüge aus anderen Ländern der Gemeinschaft
 (b) Ausfuhr nach dritten Ländern und Lieferungen nach anderen Ländern der Gemeinschaft
 (c) Einschließlich Spiegeleisen und hochgekohltes Ferromangan

(a) Importations des pays tiers et réceptions des pays de la Communauté
 (b) Exportations vers les pays tiers et livraisons aux pays de la Communauté
 (c) Y compris Spiegel et ferro-manganèse carburé

(a) Importazioni dai paesi terzi e arrivi dai paesi della Comunità
 (b) Esportazioni vers i paesi terzi e consegne ai paesi della Comunità
 (c) Compresi ghisa speculare e ferro-Mn carburato

(a) Invoer uit derde landen en aanvoer uit andere landen van de Gemeenschap
 (b) Uitvoer naar derde landen en leveringen aan andere landen van de Gemeenschap
 (c) Met inbegrip van spiegelijzer en koolstofrijk ferromangaan

Importations (a) et exportations (b) par groupes de produits et par pays ou zones géographiques

Importazioni (a) ed esportazioni (b) per gruppi di prodotti e per paesi o zone geografiche

Einfuhr (a) und Ausfuhr (b) nach Erzeugnisgruppen sowie nach Ländern oder Ländergruppen

Invoer (a) en uitvoer (b) per produktengroep en per land of landengroep

FRANCE

1000 t

| Länder Pays Paesi Landen | Zeile Ligne Righe Lijn | Stahl (des Vertrages) — Acier (CECA) — Acciaio (Trattato) — Staal (Verdrag) | | | | | | | | | | | | | | | | | | |
|--|--|---|--------------|--------------|---|--------------|--------------|---|--------------|--------------|---|--------------|--------------|--|--------------|--------------|--|--------------|--------------|-------|
| | | Roh Eisen (c) Fontes (c) Ghisa (c) Ruwijzer (c) | | | Blöcke und Halbzeug Lingots et demi-produits Lingotti e semi-prodotti Blokken en halfabrikaten | | | Warmbreitband in Rollen Coils Coils Breedband op rollen | | | Andere Erzeugnisse — Autres produits Autri prodotti — Andere produkten | | | | | | Insgesamt | | | |
| | | | | | | | | | | | Insgesamt Total Totale Totaal | | | darunter - dont - di cui - waarvan : Flacherzeugnisse produits plats prodotti piatti platte produkten | | | Insgesamt Total Totale Totaal | | | |
| | | 1967 | 1967 L-VI | 1968 L-VI | 1967 | 1967 L-VI | 1968 L-VI | 1967 | 1967 L-VI | 1968 L-VI | 1967 | 1967 L-VI | 1968 L-VI | 1967 | 1967 L-VI | 1968 L-VI | 1967 | 1967 L-VI | 1968 L-VI | 1967 |
| L — Einfuhr — Importations — Importazioni — Invoer | | | | | | | | | | | | | | | | | | | | |
| EGKS CECA | Deutschland (BR) | 1 | 62 | 35 | 46 | 418 | 207 | 185 | 176 | 90 | 82 | 1 372 | 732 | 653 | 645 | 348 | 296 | 1 966 | 1 028 | 920 |
| | Italia | 3 | — | — | 0 | 4 | 1 | 2 | 29 | 7 | 23 | 207 | 102 | 89 | 100 | 48 | 48 | 240 | 111 | 114 |
| | Niederland | 4 | 25 | 15 | 16 | 4 | 2 | 33 | 37 | 10 | 9 | 107 | 54 | 55 | 88 | 46 | 46 | 149 | 66 | 97 |
| | UEBL · BLEU | 5 | 53 | 26 | 22 | 203 | 109 | 78 | 298 | 169 | 150 | 1 627 | 877 | 769 | 1 053 | 589 | 508 | 2 128 | 1 154 | 997 |
| | EGKS · CECA | 6 | 140 | 76 | 84 | 629 | 319 | 298 | 540 | 276 | 264 | 3 314 | 1 765 | 1 564 | 1 886 | 1 033 | 897 | 4 483 | 2 359 | 2 128 |
| | Insgesamt · Total | 7 | 37 | 26 | 13 | 22 | 21 | 1 | 9 | 8 | 0 | 121 | 58 | 73 | 88 | 42 | 55 | 152 | 87 | 74 |
| Europa | Großbritannien Royaume-Uni | 8 | 5 | 1 | 6 | 13 | 13 | 1 | 6 | 6 | 0 | 26 | 14 | 21 | 20 | 11 | 16 | 45 | 33 | 21 |
| | West-europa Schweden · Suède | 9 | 0 | 0 | 0 | 0 | 0 | 0 | 0 | — | — | 45 | 23 | 21 | 29 | 16 | 13 | 45 | 23 | 21 |
| | Fin. - Norw. - Dän. Fin. - Norv. - Dan. | 10 | 32 | 25 | 7 | — | — | — | — | — | — | 18 | 10 | 7 | 10 | 5 | 4 | 18 | 10 | 7 |
| | Österreich · Autriche | 11 | — | — | — | 0 | 0 | — | 2 | 1 | 0 | 5 | 2 | 3 | 4 | 2 | 2 | 7 | 3 | 3 |
| | Europe de l'Ouest Jugoslawien · Yougoslavie | 12 | — | — | — | — | — | — | — | — | — | — | — | — | — | — | — | — | — | — |
| | Sonstige · Autres | 13 | 0 | 0 | 0 | 0 | — | — | — | — | — | 12 | 4 | 11 | 11 | 4 | 10 | 12 | 4 | 11 |
| Zusammen · Total dar. EFTA · dont AELE | 14 | 37 | 26 | 13 | 13 | 13 | 1 | 8 | 7 | 0 | 106 | 54 | 63 | 74 | 38 | 46 | 127 | 73 | 64 | |
| Osteuropa Europe Orient. darunter UdSSR dont URSS | 15 | 15 | 8 | 9 | 13 | 13 | 1 | 8 | 7 | 0 | 95 | 50 | 54 | 63 | 34 | 37 | 116 | 69 | 55 | |
| 16 | 0 | 0 | — | 9 | 9 | — | 1 | 1 | — | — | 15 | 4 | 10 | 14 | 4 | 10 | 25 | 14 | 10 | |
| 17 | — | — | — | — | — | — | — | — | — | — | 2 | 1 | 1 | 2 | 1 | 1 | 2 | 1 | 1 | |
| Amerika Amérique | Insgesamt · Total | 18 | 4 | 2 | 1 | 0 | 0 | 0 | 0 | 0 | 7 | 4 | 4 | 2 | 1 | 0 | 7 | 4 | 4 | |
| | darunter USA | 19 | — | — | — | 0 | 0 | 0 | 0 | 0 | 2 | 1 | 0 | 1 | 0 | 0 | 2 | 1 | 1 | |
| | darunter Kanada · Canada | 20 | 4 | 2 | 1 | — | — | — | — | — | 5 | 3 | 3 | 0 | 0 | 0 | 5 | 3 | 3 | |
| Afrika Afrique | Insgesamt · Total | 21 | 2 | 2 | 1 | — | — | — | — | — | 0 | — | 0 | 0 | — | 0 | 0 | — | 0 | |
| | darunter Südafr. · dont Afr. du Sud | 22 | — | — | 1 | — | — | — | — | — | 0 | — | 0 | 0 | — | 0 | 0 | — | 0 | |
| Asien Asie | Insgesamt · Total | 23 | 0 | 0 | — | 0 | 0 | 0 | 3 | 2 | 0 | 5 | 3 | 3 | 5 | 3 | 3 | 8 | 5 | 3 |
| | darunter Japan · dont Japon | 24 | 0 | 0 | — | 0 | 0 | 0 | 3 | 2 | 0 | 5 | 3 | 3 | 5 | 3 | 3 | 8 | 5 | 3 |
| Ozeanien · Océanie | 25 | 0 | 0 | 0 | — | — | — | — | — | — | — | — | — | — | — | — | — | — | — | |
| Übrige · Divers | 26 | — | — | — | — | — | — | — | — | — | 0 | 0 | — | 0 | 0 | — | 0 | 0 | — | |
| Dritte Länder zusammen · Total pays tiers | 27 | 44 | 31 | 15 | 22 | 21 | 1 | 12 | 10 | 1 | 133 | 65 | 80 | 95 | 46 | 59 | 167 | 96 | 81 | |
| Insgesamt · Total général | 28 | 184 | 106 | 99 | 651 | 340 | 299 | 552 | 285 | 265 | 3 447 | 1 829 | 1 645 | 1 981 | 1 078 | 956 | 4 650 | 2 455 | 2 209 | |
| II. — Ausfuhr — Exportations — Esportazioni — Uitvoer | | | | | | | | | | | | | | | | | | | | |
| EGKS CECA | Deutschland (BR) | 29 | 65 | 33 | 28 | 73 | 40 | 35 | 47 | 21 | 25 | 1 188 | 575 | 667 | 692 | 345 | 369 | 1 308 | 636 | 727 |
| | Italia | 31 | 59 | 25 | 22 | 88 | 51 | 37 | 140 | 57 | 66 | 317 | 157 | 138 | 219 | 103 | 98 | 545 | 265 | 241 |
| | Niederland | 32 | 4 | 2 | 3 | 12 | 3 | 1 | — | — | 24 | 142 | 56 | 113 | 54 | 20 | 45 | 153 | 60 | 138 |
| | UEBL · BLEU | 33 | 66 | 32 | 33 | 129 | 70 | 50 | 36 | 25 | 10 | 306 | 146 | 169 | 110 | 53 | 71 | 471 | 241 | 230 |
| | EGKS · CECA | 34 | 194 | 93 | 85 | 301 | 164 | 123 | 223 | 103 | 126 | 1 952 | 935 | 1 087 | 1 074 | 521 | 583 | 2 477 | 1 202 | 1 336 |

| | 1967 | 1967 | 1968 | 1967 | 1967 | 1968 | 1967 | 1967 | 1968 | 1967 | 1967 | 1968 | 1967 | 1967 | 1968 | 1967 | 1967 | 1968 | 1967 | 1967 | 1968 | |
|--|------|------|------|------|------|------|------|------|------|------|-------|-------|-------|-------|-------|-------|-------|-------|-------|------|------|--|
| | | L-VI | L-VI | | L-VI | L-VI | | L-VI | L-VI | | L-VI | L-VI | | L-VI | L-VI | | L-VI | L-VI | | L-VI | L-VI | |
| Insgesamt · Total | 35 | 5 | 3 | 1 | 205 | 115 | 60 | 21 | 16 | 1 | 1 212 | 594 | 580 | 731 | 360 | 339 | 1 437 | 725 | 642 | | | |
| Europa | | | | | | | | | | | | | | | | | | | | | | |
| Großbritannien | 36 | — | — | — | 10 | 8 | 1 | 1 | 1 | — | 87 | 40 | 39 | 13 | 7 | 9 | 97 | 49 | 40 | | | |
| Royaume-Uni | 37 | — | — | — | 0 | 0 | 0 | — | — | — | 118 | 52 | 76 | 73 | 31 | 46 | 118 | 52 | 76 | | | |
| Westeuropa | 38 | — | — | — | 0 | 0 | 0 | — | — | — | 255 | 135 | 118 | 134 | 75 | 55 | 255 | 135 | 118 | | | |
| Schweden · Suède | 39 | 4 | 2 | 1 | 79 | 36 | 44 | 1 | 0 | 1 | 320 | 150 | 172 | 194 | 88 | 102 | 400 | 187 | 217 | | | |
| Finl. - Norw. - Dan. | 40 | — | — | — | 75 | 48 | 11 | 20 | 15 | 0 | 54 | 32 | 16 | 43 | 25 | 10 | 148 | 96 | 27 | | | |
| Europe de l'Ouest | 41 | 1 | 0 | 0 | 38 | 20 | 4 | — | — | — | 91 | 39 | 35 | 24 | 12 | 10 | 129 | 59 | 39 | | | |
| Griechenland · Grèce | 42 | 0 | 0 | 0 | 2 | 2 | 0 | — | — | — | 153 | 79 | 60 | 135 | 68 | 50 | 156 | 80 | 61 | | | |
| Sonstige · Autres | 43 | 5 | 3 | 1 | 204 | 115 | 60 | 21 | 16 | 1 | 1 078 | 526 | 517 | 615 | 306 | 282 | 1 303 | 657 | 573 | | | |
| Zusammen · Total | 44 | 4 | 2 | 1 | 89 | 45 | 45 | 1 | 1 | 1 | 821 | 396 | 424 | 447 | 214 | 229 | 912 | 441 | 470 | | | |
| dar. EFTA · dont AELE | 45 | — | — | — | 0 | 0 | 0 | — | — | — | 134 | 67 | 64 | 116 | 54 | 57 | 134 | 67 | 64 | | | |
| Osteuropa | 46 | — | — | — | — | — | — | — | — | — | 43 | 16 | 31 | 43 | 16 | 31 | 43 | 16 | 31 | | | |
| Europe Orient. { | | | | | | | | | | | | | | | | | | | | | | |
| Insgesamt · Total | 47 | 28 | 18 | 21 | 0 | 8 | 5 | 119 | 33 | 33 | 807 | 403 | 615 | 264 | 134 | 188 | 943 | 444 | 652 | | | |
| Nordamerika · Amérique du Nord | 48 | 27 | 17 | 19 | 0 | 0 | 0 | 119 | 33 | 32 | 624 | 313 | 510 | 156 | 78 | 135 | 743 | 346 | 542 | | | |
| darunter USA · dont USA | 49 | 27 | 17 | 19 | 0 | 0 | 0 | 119 | 33 | 32 | 624 | 313 | 510 | 156 | 78 | 135 | 743 | 346 | 542 | | | |
| Mittelamerika · Amérique Centrale | 50 | — | — | 0 | 12 | 7 | 1 | 0 | 0 | — | 68 | 30 | 48 | 23 | 11 | 11 | 80 | 36 | 49 | | | |
| Amérique | 51 | 2 | 2 | 2 | 5 | 1 | 4 | 0 | 0 | 1 | 114 | 60 | 57 | 84 | 45 | 43 | 119 | 61 | 61 | | | |
| Südamerika · Amérique du Sud | 52 | — | — | 1 | — | — | — | 0 | 0 | — | 39 | 22 | 20 | 33 | 18 | 18 | 39 | 22 | 20 | | | |
| darunter { | | | | | | | | | | | | | | | | | | | | | | |
| Venezuela · Vénézuéla | 53 | — | — | — | — | — | — | — | — | — | 14 | 7 | 6 | 13 | 6 | 5 | 14 | 7 | 6 | | | |
| Brasilien · Brésil | 54 | — | — | — | 2 | 1 | 1 | — | — | — | 31 | 13 | 15 | 26 | 12 | 14 | 33 | 13 | 16 | | | |
| darunter { | | | | | | | | | | | | | | | | | | | | | | |
| Argentinien · Argentine | 55 | 1 | 0 | 0 | 3 | 2 | 0 | 0 | — | 0 | 410 | 203 | 191 | 180 | 92 | 93 | 413 | 206 | 192 | | | |
| Afrika | 56 | 0 | 0 | 0 | 2 | 2 | 0 | 0 | — | 0 | 193 | 99 | 84 | 86 | 44 | 42 | 195 | 101 | 84 | | | |
| darunter { | | | | | | | | | | | | | | | | | | | | | | |
| Nordafrika · Afr. du Nord | 57 | — | — | — | — | — | — | — | — | — | 8 | 2 | 11 | 8 | 0 | 11 | 8 | 2 | 11 | | | |
| Ägypten · Egypte | 58 | 0 | 0 | 0 | 0 | 0 | 0 | — | — | — | 135 | 64 | 57 | 45 | 24 | 20 | 135 | 64 | 57 | | | |
| Aff. Afr. Länder { | | | | | | | | | | | | | | | | | | | | | | |
| France | 59 | — | — | — | — | — | — | — | — | — | 2 | 1 | 1 | 1 | 0 | 0 | 2 | 1 | 1 | | | |
| Sonst. · Autres | | | | | | | | | | | | | | | | | | | | | | |
| Afrique | 60 | 1 | 1 | 0 | 68 | 29 | 11 | 0 | 0 | 0 | 293 | 163 | 160 | 159 | 87 | 60 | 361 | 192 | 171 | | | |
| Mittlerer Osten · Moyen-Orient | 61 | 1 | 0 | 0 | 9 | 3 | 1 | 0 | 0 | — | 141 | 73 | 109 | 56 | 22 | 34 | 151 | 76 | 110 | | | |
| darunter { | | | | | | | | | | | | | | | | | | | | | | |
| Iran | 62 | — | — | — | 2 | — | — | — | — | — | 42 | 15 | 52 | 19 | 3 | 13 | 44 | 15 | 52 | | | |
| Irak | 63 | — | — | — | — | — | — | — | — | — | 9 | 6 | 8 | 4 | 4 | 9 | 6 | 6 | 8 | | | |
| darunter { | | | | | | | | | | | | | | | | | | | | | | |
| Israel · Israël | 64 | 0 | 0 | — | — | — | 1 | 0 | 0 | — | 26 | 10 | 22 | 15 | 6 | 11 | 26 | 10 | 23 | | | |
| Asien | 65 | 0 | 0 | 0 | 59 | 26 | 10 | — | — | 0 | 152 | 90 | 51 | 103 | 65 | 27 | 210 | 116 | 61 | | | |
| Asia | 66 | — | — | — | 3 | 0 | 2 | — | — | 0 | 33 | 27 | 7 | 30 | 25 | 7 | 35 | 27 | 9 | | | |
| Übriges Asien · Reste de l'Asie | 67 | — | — | — | 0 | 0 | 0 | — | — | — | 11 | 3 | 6 | 8 | 1 | 4 | 11 | 4 | 6 | | | |
| darunter { | | | | | | | | | | | | | | | | | | | | | | |
| Indien · Indes | 68 | — | — | — | 0 | 0 | 0 | — | — | — | 72 | 39 | 23 | 52 | 33 | 11 | 72 | 39 | 23 | | | |
| Pakistan | 69 | 0 | 0 | 0 | — | — | — | — | — | — | 0 | 0 | — | 0 | — | — | 0 | — | — | | | |
| China · Chine | | | | | | | | | | | | | | | | | | | | | | |
| Japan · Japon | | | | | | | | | | | | | | | | | | | | | | |
| Ozeanien · Océanie | 70 | 0 | — | — | — | — | — | — | — | — | 16 | 8 | 11 | 5 | 2 | 2 | 16 | 8 | 11 | | | |
| Übrige · Divers | 71 | — | — | — | — | — | — | — | — | — | 0 | 0 | — | 0 | — | 0 | — | 0 | — | | | |
| Dritte Länder zusammen · Total pays tiers | 72 | 35 | 22 | 22 | 292 | 153 | 77 | 140 | 50 | 34 | 2 738 | 1 370 | 1 557 | 1 339 | 674 | 684 | 3 170 | 1 574 | 1 668 | | | |
| Insgesamt · Total général | 73 | 229 | 115 | 108 | 593 | 318 | 200 | 364 | 153 | 160 | 4 690 | 2 305 | 2 644 | 2 412 | 1 196 | 1 266 | 5 647 | 2 776 | 3 005 | | | |

III.— Nettoausfuhr (Ausfuhr-Einfuhr) — Exportations nettes (exportations-importations)
Esportazioni nette (esportazioni-importazioni) — Netto uitvoer (uitvoer-invoer)

| | | | | | | | | | | | | | | | | | | | | | |
|---|----|------|------|------|-------|-------|-------|-------|-------|-------|---------|---------|---------|---------|-------|-------|---------|---------|---------|--|--|
| EGKS | 74 | + 3 | — 2 | — 18 | — 345 | — 167 | — 150 | — 129 | — 69 | — 57 | — 184 | — 157 | + 14 | + 47 | — 3 | + 73 | — 658 | — 392 | — 193 | | |
| CECA | 76 | + 59 | + 25 | + 22 | + 84 | + 50 | + 35 | + 111 | + 50 | + 43 | + 110 | + 55 | + 49 | + 119 | + 3 | + 50 | + 305 | + 154 | + 127 | | |
| UEBL · BLEU | 77 | — 21 | — 13 | — 13 | + 8 | + 1 | — 32 | — 37 | — 10 | + 15 | + 35 | + 2 | + 58 | — 34 | — 26 | — 1 | + 4 | — 6 | + 41 | | |
| EGKS · CECA | 78 | + 13 | + 6 | + 11 | — 74 | — 39 | — 28 | — 262 | — 144 | — 140 | — 1 321 | — 731 | — 600 | — 943 | — 536 | — 437 | — 1 657 | — 913 | — 767 | | |
| Dritte Länder zusammen · Total pays tiers | 79 | + 54 | + 17 | + 1 | — 328 | — 155 | — 175 | — 317 | — 173 | — 138 | — 1 362 | — 830 | — 479 | — 812 | — 512 | — 314 | — 2 006 | — 1 157 | — 792 | | |
| Insgesamt · Total général | 80 | — 9 | — 9 | + 7 | + 270 | + 132 | + 76 | + 128 | + 40 | + 33 | + 2 605 | + 1 305 | + 1 477 | + 1 244 | + 628 | + 625 | + 3 003 | + 1 479 | + 1 587 | | |
| | 81 | + 45 | + 9 | + 9 | — 58 | — 22 | — 99 | — 188 | — 132 | — 105 | + 1 243 | + 476 | + 999 | + 431 | + 118 | + 310 | + 997 | + 321 | + 796 | | |

(a) Einfuhr aus dritten Ländern und Bezüge aus anderen Ländern der Gemeinschaft
(b) Ausfuhr nach dritten Ländern und Lieferungen nach anderen Ländern der Gemeinschaft
(c) Einschließlich Spiegeleisen und hochgekohltes Ferromangan

(a) Importations des pays tiers et réceptions des pays de la Communauté
(b) Exportations vers les pays tiers et livraisons aux pays de la Communauté
(c) Y compris spiegel et ferro-manganèse carburé

(a) Importazioni dai paesi terzi e arrivi dai paesi della Comunità
(b) Esportazioni verso i paesi terzi e consegne ai paesi della Comunità
(c) Compresi ghisa specular e ferro-Mn carburato

(a) Invoer uit derde landen en aanvoer uit andere landen van de Gemeenschap
(b) Uitvoer naar derde landen en leveringen aan andere landen van de Gemeenschap
(c) Met inbegrip van spiegelijzer en koolstofrijk ferromangaan

Importations (a) et exportations (b) par groupes de produits et par pays ou zones géographiques

Importazioni (a) ed esportazioni (b) per gruppi di prodotti e per paesi o zone geografiche

Einfuhr (a) und Ausfuhr (b) nach Erzeugnisgruppen sowie nach Ländern oder Ländergruppen

Invoer (a) en uitvoer (b) per produktengroep en per land of landengroep

ITALIA

1000 t

| Länder Pays Paesi Landen | Zelle Ligne Righe Lijn | Stahl (des Vertrages) — Acier (CECA) — Acciaio (Trattato) — Staal (Verdrag) | | | | | | | | | | | | | | | | | | | |
|---|--|---|-----------------------------|-----------------------------|---|-----------------------------|----------------------------|---|-------------------------------|------------------------------|---|-----------------------------------|--------------------------------|---|---------------------------------|-------------------------------|--|-----------------------------------|-----------------------------------|--------------------------------|--------|
| | | Roheisen (c) Fontes (c) Ghisa (c) Ruwijzer (c) | | | Blöcke und Halbzeug Lingots et demi-produits Lingotti e semi-prodotti Blokken en halfabrikaten | | | Warmbreitband in Rollen Coils Coils Breedband op rollen | | | Andere Erzeugnisse — Autres produits Altri prodotti — Andere produkten | | | | | | Insgesamt Total Totale Totaal | | | | |
| | | | | | | | | | | | Insgesamt Total Totale Totaal | | | darunter - dont - di cui - waarvan : | | | | | | | |
| | | 1967 | 1967 I-VI | 1968 I-VI | 1967 | 1967 I-VI | 1968 I-VI | 1967 | 1967 I-VI | 1968 I-VI | 1967 | 1967 I-VI | 1968 I-VI | 1967 | 1967 I-VI | 1968 I-VI | 1967 | 1967 I-VI | 1968 I-VI | | |
| I. — Einfuhr — Importations — Importazioni — Invoer | | | | | | | | | | | | | | | | | | | | | |
| EGKS CECA | { Deutschland (BR) France Niederland UEBL - BLEU EGKS - CECA | 1 2 3 4 5 6 | 391 48 5 23 468 | 175 22 2 10 209 | 225 30 2 9 265 | 165 86 1 85 337 | 81 48 0 42 171 | 93 32 0 38 163 | 338 136 59 97 630 | 194 55 40 52 341 | 103 68 20 66 258 | 454 330 105 299 1 188 | 251 141 61 173 650 | 198 141 45 133 517 | 277 107 100 213 816 | 147 96 58 122 435 | 125 96 42 90 353 | 956 552 165 481 2 154 | 526 268 101 267 1 162 | 394 241 66 237 938 | |
| Europa Europe | Insgesamt - Total | 7 | 591 | 297 | 239 | 147 | 76 | 51 | 58 | 26 | 66 | 297 | 143 | 148 | 162 | 79 | 79 | 502 | 246 | 265 | |
| | Großbritannien Royaume-Uni | 8 | 13 | 10 | 4 | 15 | 8 | 5 | 20 | 15 | 9 | 53 | 25 | 32 | 38 | 19 | 25 | 89 | 49 | 46 | |
| | West- europa | 9 | 0 | 0 | 0 | 0 | 0 | 0 | 0 | — | 0 | 24 | 12 | 11 | 11 | 6 | 4 | 24 | 12 | 12 | |
| | Fin. - Norw. - Dän. Fin. - Norv. - Dan. | 10 | 209 | 93 | 44 | 1 | 1 | — | — | — | — | 1 | 1 | 0 | 0 | 0 | 0 | 1 | 1 | 0 | |
| | Österreich - Autriche | 11 | 7 | 0 | 16 | 2 | 0 | 0 | 5 | 4 | 0 | 62 | 32 | 25 | 37 | 19 | 15 | 69 | 36 | 26 | |
| | Jugoslawien - Yougoslavie | 12 | 73 | 52 | 13 | 11 | 3 | 5 | 0 | 23 | 44 | 19 | 33 | 14 | 5 | 11 | 55 | 22 | 60 | | |
| | Sonstige - Autres | 13 | 17 | 11 | 26 | 8 | 5 | 2 | — | 2 | 15 | 8 | 10 | 2 | 2 | 4 | 22 | 13 | 13 | | |
| Zusammen - Total dar. EFTA - dont AELE | 14 | 320 | 168 | 104 | 37 | 18 | 11 | 25 | 19 | 34 | 198 | 98 | 111 | 104 | 51 | 58 | 260 | 134 | 157 | | |
| Osteuropa Europe Orient. | { Insgesamt - Total darunter UdSSR dont URSS | 15 16 17 | 55 272 207 | 36 129 109 | 21 135 108 | 26 109 1 | 14 59 1 | 7 40 0 | 25 33 3 | 19 7 0 | 10 32 — | 153 99 2 | 77 46 0 | 75 36 1 | 88 58 1 | 45 28 0 | 44 21 1 | 203 242 6 | 111 112 1 | 91 108 1 | |
| Amerika Amérique | { Insgesamt - Total darunter USA dont Kanada - Canada | 18 19 20 | 5 0 5 | 1 0 1 | 10 5 5 | 15 0 — | 0 0 — | 2 0 27 | 27 0 8 | 8 0 — | 0 0 — | 60 43 9 | 31 23 2 | 19 14 4 | 51 42 7 | 24 23 1 | 17 13 3 | 102 43 35 | 39 24 9 | 21 14 4 | |
| Afrika Afrique | { Insgesamt - Total darunter Südaf. - dont Afr. du Sud | 21 22 | 77 28 | 41 12 | 31 13 | 2 — | 1 — | 1 — | 38 38 | 28 28 | — — | 4 0 | 0 0 | 3 — | 1 0 | 0 0 | — — | 1 38 | 43 28 | 29 — | 5 — |
| Asien Asie | { Insgesamt - Total darunter Japan - dont Japon | 23 24 | 12 0 | 10 0 | 0 — | 1 0 | — 0 | 0 0 | 34 34 | 14 14 | 40 40 | 35 33 | 23 23 | 32 32 | 34 33 | 23 23 | 32 32 | 70 67 | 38 37 | 72 71 | |
| Ozeanien - Océanie | | 25 | 1 | 1 | 0 | — | — | — | 0 | — | 12 | 12 | 1 | 6 | 12 | 1 | 6 | 12 | 1 | 17 | |
| Übrige - Divers | | 26 | — | — | — | — | — | — | — | — | — | — | — | 0 | — | — | 0 | — | — | 0 | |
| Dritte Länder zusammen - Total pays tiers | | 27 | 687 | 350 | 280 | 164 | 78 | 54 | 156 | 76 | 117 | 408 | 199 | 207 | 259 | 127 | 134 | 728 | 353 | 379 | |
| Insgesamt - Total général | | 28 | 1 154 | 559 | 546 | 501 | 249 | 217 | 786 | 417 | 376 | 1 596 | 849 | 725 | 1 075 | 562 | 486 | 2 883 | 1 515 | 1 317 | |
| II. — Ausfuhr — Exportations — Esportazioni — Uitvoer | | | | | | | | | | | | | | | | | | | | | |
| EGKS CECA | { Deutschland (BR) France Niederland UEBL - BLEU EGKS - CECA | 29 30 31 32 33 34 | 0 0 0 0 0 | 0 — — — 0 | 0 0 0 0 12 | 8 4 0 0 3 | 1 1 0 0 3 | 1 2 0 0 4 | 8 34 0 0 42 | 3 6 0 0 9 | 2 18 — — 20 | 268 213 13 6 500 | 117 105 5 2 229 | 215 89 9 3 316 | 101 100 11 4 215 | 37 49 5 2 94 | 70 50 8 3 131 | 284 251 13 6 554 | 121 111 5 2 240 | 219 108 9 3 340 | |

| | | 1967 | 1967 | 1968 | 1967 | 1967 | 1968 | 1967 | 1967 | 1968 | 1967 | 1967 | 1968 | 1967 | 1967 | 1968 | 1967 | 1967 | 1968 | 1967 | 1967 | 1968 |
|---|----------------------|------|------|------|------|------|------|------|------|------|-------|------|------|------|------|------|-------|------|------|------|------|------|
| | | | L-VI | L-VI | | L-VI | L-VI | | L-VI | L-VI | | L-VI | L-VI | | L-VI | L-VI | | L-VI | L-VI | | L-VI | L-VI |
| Europa | Insgesamt · Total | 35 | 1 | 0 | 0 | 8 | 7 | 7 | 29 | 23 | 29 | 421 | 236 | 191 | 294 | 159 | 149 | 458 | 266 | 227 | | |
| | Großbritannien | 36 | 1 | 0 | 0 | 0 | 0 | 0 | 0 | — | — | 1 | 0 | 0 | 0 | 0 | 1 | 0 | 0 | 0 | | |
| | Royaume-Uni | 37 | — | — | — | — | — | — | — | — | — | 7 | 3 | 6 | 5 | 2 | 3 | 7 | 3 | 6 | | |
| | Westeuropa | 38 | 0 | — | — | — | — | — | — | — | — | 2 | 1 | 0 | 1 | 1 | 0 | 2 | 1 | 0 | | |
| | Finl. - Norw. - Dän. | 39 | 0 | 0 | — | 7 | 7 | 4 | 0 | — | 0 | 55 | 25 | 32 | 41 | 19 | 22 | 62 | 31 | 36 | | |
| | Finl. - Norw. - Dan. | 40 | 0 | 0 | — | 0 | 0 | — | 26 | 21 | 28 | 39 | 24 | 11 | 28 | 18 | 11 | 65 | 45 | 40 | | |
| | Schweiz · Suisse | 41 | — | — | — | 0 | 0 | — | 2 | 0 | 1 | 43 | 18 | 21 | 33 | 13 | 18 | 45 | 18 | 22 | | |
| | Spanien · Espagne | 42 | — | — | — | 0 | 0 | — | 1 | 1 | — | 143 | 72 | 53 | 109 | 56 | 41 | 144 | 73 | 54 | | |
| | Griechenland · Grèce | 43 | 1 | 0 | 0 | 0 | 7 | 5 | 29 | 23 | 29 | 287 | 143 | 124 | 217 | 108 | 97 | 324 | 172 | 158 | | |
| | Sonstige · Autres | 44 | 1 | 0 | 0 | 8 | 7 | 5 | 0 | 0 | 0 | 78 | 36 | 45 | 59 | 28 | 33 | 86 | 43 | 51 | | |
| Zusammen · Total dar. EFTA · dont AELE | 45 | 0 | 0 | 0 | 0 | 0 | 2 | — | — | — | 134 | 94 | 66 | 77 | 51 | 51 | 134 | 94 | 68 | | | |
| Osteuropa | 46 | — | — | — | — | — | — | — | — | — | 0 | 0 | 0 | 0 | 0 | 0 | 0 | 0 | 0 | | | |
| Europe Orient. { | | | | | | | | | | | | | | | | | | | | | | |
| Insgesamt · Total | 47 | 0 | 0 | — | 3 | 2 | 2 | 43 | — | 52 | 66 | 32 | 49 | 45 | 21 | 29 | 112 | 33 | 103 | | | |
| Nordamerika · Amérique du Nord | 48 | — | — | — | 0 | — | 0 | 43 | — | 52 | 24 | 8 | 34 | 13 | 2 | 22 | 67 | 8 | 86 | | | |
| darunter USA · dont USA | 49 | — | — | — | 0 | — | 0 | 43 | — | 52 | 19 | 4 | 34 | 7 | 4 | 22 | 62 | 4 | 86 | | | |
| Mittelamerika · Amérique Centrale | 50 | — | — | — | — | — | — | — | — | — | 0 | 0 | 0 | 0 | 0 | 0 | 0 | 0 | 0 | | | |
| Südamerika · Amérique du Sud | 51 | 0 | 0 | — | 3 | 2 | 2 | — | — | — | 42 | 24 | 15 | 32 | 19 | 78 | 45 | 25 | 16 | | | |
| darunter | 52 | 0 | — | — | — | — | — | — | — | — | 2 | 2 | 0 | 2 | 2 | 0 | 2 | 2 | 0 | | | |
| Venezuela · Vénézuéla | 53 | — | — | — | — | — | — | — | — | — | 4 | 4 | 0 | 3 | 3 | 0 | 4 | 4 | 0 | | | |
| Brasilien · Brésil | 54 | — | — | — | 3 | 2 | 2 | — | — | — | 32 | 16 | 9 | 27 | 14 | 6 | 34 | 18 | 11 | | | |
| Argentinien · Argentine | 55 | 0 | 0 | — | 0 | 0 | 0 | 0 | 0 | — | 82 | 54 | 39 | 22 | 10 | 20 | 83 | 55 | 39 | | | |
| Nordafrika · Afr. du Nord | 56 | — | — | — | 0 | 0 | — | — | — | — | 5 | 3 | 10 | 4 | 2 | 4 | 6 | 3 | 10 | | | |
| Ägypten · Egypte | 57 | 0 | — | — | — | — | — | — | — | — | 3 | 2 | 0 | 0 | 0 | 0 | 3 | 2 | 0 | | | |
| darunter | 58 | 0 | 0 | — | — | — | — | — | — | — | 1 | 0 | 0 | 0 | 0 | 0 | 1 | 0 | 0 | | | |
| Ass. Afr. Länder | 59 | — | — | — | — | — | — | — | — | — | 2 | 1 | 0 | 1 | 1 | 0 | 2 | 1 | 0 | | | |
| France | | | | | | | | | | | | | | | | | | | | | | |
| Sonst. Autres | | | | | | | | | | | | | | | | | | | | | | |
| Etats Ass. d'Afr. | | | | | | | | | | | | | | | | | | | | | | |
| Insgesamt · Total | 60 | 0 | 0 | 0 | — | — | 0 | 24 | 11 | 24 | 187 | 119 | 90 | 138 | 98 | 57 | 211 | 130 | 114 | | | |
| Mittlerer Osten · Moyen-Orient | 61 | 0 | 0 | — | — | — | 0 | 24 | 11 | 24 | 64 | 30 | 60 | 31 | 13 | 42 | 88 | 40 | 84 | | | |
| Iran | 62 | 0 | 0 | — | — | — | — | — | — | — | 16 | 8 | 5 | 2 | 1 | 1 | 16 | 8 | 5 | | | |
| darunter | 63 | — | — | — | — | — | — | — | — | — | 3 | 1 | 3 | 0 | — | 0 | 3 | 1 | 3 | | | |
| Irak | 64 | — | — | — | — | — | 0 | 24 | 11 | 24 | 20 | 9 | 44 | 18 | 8 | 37 | 44 | 20 | 68 | | | |
| Israel · Israël | 65 | 0 | 0 | — | — | — | 0 | — | — | — | 123 | 89 | 30 | 107 | 84 | 14 | 123 | 89 | 30 | | | |
| Asien | 66 | — | — | — | — | — | — | — | — | — | 3 | 2 | 2 | 2 | 0 | 2 | 3 | 2 | 2 | | | |
| Übriges Asien · Reste de l'Asie | 67 | 0 | — | — | — | — | — | — | — | — | 0 | 0 | 0 | 0 | 0 | 0 | 0 | 0 | 0 | | | |
| darunter | 68 | — | — | — | — | — | 0 | — | — | — | 118 | 86 | 25 | 104 | 82 | 12 | 118 | 86 | 25 | | | |
| Indien · Indes | 69 | — | — | — | — | — | — | — | — | — | — | — | — | — | — | — | — | — | — | | | |
| Pakistan | | | | | | | | | | | | | | | | | | | | | | |
| China · Chine | | | | | | | | | | | | | | | | | | | | | | |
| Japan · Japon | | | | | | | | | | | | | | | | | | | | | | |
| Ozeanien · Océanie | 70 | — | — | — | — | — | — | — | — | — | 0 | 0 | 0 | 0 | 0 | 0 | 0 | 0 | 0 | | | |
| Übrige · Divers | 71 | 0 | 0 | 0 | 0 | 0 | 0 | 0 | 0 | — | 11 | 4 | 1 | 10 | 3 | 1 | 11 | 4 | 1 | | | |
| Dritte Länder zusammen · Total pays tiers | 72 | 1 | 0 | 0 | 11 | 8 | 10 | 96 | 34 | 104 | 768 | 445 | 369 | 509 | 292 | 255 | 875 | 487 | 483 | | | |
| Insgesamt · Total général | 73 | 1 | 0 | 0 | 23 | 11 | 13 | 138 | 42 | 124 | 1 268 | 674 | 686 | 724 | 386 | 386 | 1 429 | 727 | 823 | | | |

III. — Nettoausfuhr (Ausfuhr-Einfuhr) — Exportations nettes (exportations-importations)
 Esportazioni nette (esportazioni-importazioni) — Netto uitvoer (uitvoer- invoer)

| | | | | | | | | | | | | | | | | | | | | |
|---|------------------|---------|-------|-------|-------|-------|-------|-------|-------|-------|-------|-------|-------|-------|-------|-------|---------|-------|-------|-------|
| EGKS CECA | Deutschland (BR) | 74 | — 391 | — 175 | — 225 | — 157 | — 80 | — 92 | — 330 | — 191 | — 101 | — 186 | — 134 | + 17 | — 176 | — 110 | — 755 | — 672 | — 405 | — 175 |
| | France | 75 | — 48 | — 22 | — 30 | — 82 | — 47 | — 30 | — 102 | — 49 | — 50 | — 117 | — 60 | — 52 | — 125 | — 58 | — 46 | — 301 | — 157 | — 133 |
| | Niederland | 77 | — 5 | — 2 | — 2 | — 1 | ± 0 | ± 0 | — 59 | — 40 | — 20 | — 92 | — 56 | — 36 | — 89 | — 53 | — 34 | — 152 | — 96 | — 57 |
| | UEBL · BLEU | 78 | — 23 | — 10 | — 9 | — 85 | — 41 | — 38 | — 97 | — 52 | — 66 | — 293 | — 171 | — 130 | — 209 | — 120 | — 87 | — 475 | — 265 | — 234 |
| EGKS · CECA | 79 | — 468 | — 209 | — 265 | — 325 | — 168 | — 159 | — 588 | — 332 | — 238 | — 688 | — 421 | — 201 | — 601 | — 341 | — 222 | — 1 600 | — 922 | — 598 | |
| Dritte Länder zusammen · Total pays tiers | 80 | — 686 | — 350 | — 280 | — 153 | — 70 | — 44 | — 60 | — 42 | — 13 | + 360 | + 246 | + 162 | + 250 | + 165 | + 121 | + 147 | + 134 | + 104 | |
| Insgesamt · Total général | 81 | — 1 153 | — 559 | — 546 | — 478 | — 238 | — 204 | — 648 | — 375 | — 252 | — 328 | — 175 | — 39 | — 351 | — 176 | — 100 | — 1 454 | — 788 | — 494 | |

(a) Einfuhr aus dritten Ländern und Bezüge aus anderen Ländern der Gemeinschaft
 (b) Ausfuhr nach dritten Ländern und Lieferungen nach anderen Ländern der Gemeinschaft
 (c) Einschließlich Spiegeleisen und hochgekohltes Ferromangan

(a) Importations des pays tiers et réceptions des pays de la Communauté
 (b) Exportations vers les pays tiers et livraisons aux pays de la Communauté
 (c) Y compris spiegel et ferro-manganèse carburé

(a) Importazioni dai paesi terzi e arrivi dai paesi della Comunità
 (b) Esportazioni verso i paesi terzi e consegne ai paesi della Comunità
 (c) Compresi ghisa speculare e ferro-Mn carburato

(a) Invoer uit derde landen en aanvoer uit andere landen van de Gemeenschap
 (b) Uitvoer naar derde landen en leveringen aan andere landen van de Gemeenschap
 (c) Met inbegrip van spiegelijzer en koolstofrijk ferromangaan

Importations (a) et exportations (b) par groupes de produits et par pays ou zones géographiques

Importazioni (a) ed esportazioni (b) per gruppi di prodotti e per paesi o zone geografiche

Einfuhr (a) und Ausfuhr (b) nach Erzeugnisgruppen sowie nach Ländern oder Ländergruppen

Invoer (a) en uitvoer (b) per produktengroep en per land of landengroep

NEDERLAND

1000 t

| Länder Pays Paesi Landen | Zeile Ligne Righe Lijn | Stahl (des Vertrages) — Acier (CECA) — Acciaio (Trattato) — Staal (Verdrag) | | | | | | | | | | | | | | | | | | | |
|---|--|---|--|--|---|---|--|---|---|--|---|--|--|--|--|--|--|---|---|--|--------------|
| | | Roh Eisen (c) Fontes (c) Ghisa (c) Ruwijzer (c) | | | Blöcke und Halbzeug Lingots et demi-produits Lingotti e semi-prodotti Blokken en halfabrikaten | | | Warmbreitband in Rollen Coils Coils Breedband op rollen | | | Andere Erzeugnisse — Autres produits Altri prodotti — Andere produkten | | | | | | Insgesamt Total Totale Totaal | | | | |
| | | | | | | | | | | | Insgesamt Total | | darunter - dont - di cui - waarvan : Flacherzeugnisse produits plats prodotti piatti platte produkten | | | | Insgesamt Total Totaal | | | | |
| | | 1967 | 1967 L-VI | 1968 L-VI | 1967 | 1967 L-VI | 1968 L-VI | 1967 | 1967 L-VI | 1968 L-VI | 1967 | 1967 L-VI | 1968 L-VI | 1967 | 1967 L-VI | 1968 L-VI | 1967 | 1967 L-VI | 1968 L-VI | 1967 | 1967 L-VI |
| I. — Einfuhr — Importations — Importazioni — Invoer | | | | | | | | | | | | | | | | | | | | | |
| EGKS CECA | { Deutschland (BR) France Italia UEBL · BLEU EGKS · CECA | 1 2 3 5 6 | 4 5 — 5 14 | 3 3 — 3 8 | 1 2 — 2 5 | 25 11 0 0 36 | 18 0 — 0 19 | 16 0 0 2 19 | 57 — — 36 64 | 37 — — 28 64 | 32 23 0 12 68 | 686 132 11 868 1 696 | 377 55 4 444 880 | 352 107 5 482 946 | 290 51 8 250 600 | 159 20 3 129 311 | 158 45 4 148 354 | 768 143 11 904 1 826 | 432 55 4 472 963 | 401 130 5 497 1 033 | |
| Europa Europe | { Insgesamt · Total Großbritannien Royaume-Uni West- europa Schweden · Suède Finn. - Norw. - Dän. Fin. - Norw. - Dan. Europe de l'Ouest Österreich · Autriche Jugoslawien · Yougoslavie Sonstige · Autres Zusammen · Total dar. EFTA · dont AELE Osteuropa Europe Orient. { | 7 8 9 10 11 12 13 14 15 16 17 | 16 0 0 16 — — 16 16 0 0 | 7 0 — 7 — — 7 7 0 0 | 10 0 — 9 — — 10 10 — — | 299 0 — 57 — — 299 134 57 — — | 134 0 — 35 — — 99 134 35 — — | 49 0 — 34 — — 49 15 34 — — | 0 0 — — — — 0 0 0 — — | — — — — — — — — — — | — — — — — — — — — — | 106 22 33 2 15 0 72 72 34 0 | 53 12 17 1 8 0 38 38 15 — | 58 13 22 1 5 0 42 42 16 — | 56 10 29 0 12 — 51 27 4 2 | 29 6 14 0 7 — 27 27 2 — | 30 4 20 0 4 — 29 29 2 — | 406 22 33 60 15 0 372 130 34 0 | 187 12 17 36 8 0 172 73 15 — | 107 14 22 35 5 0 91 76 16 — | |
| | Amerika Amérique | { Insgesamt · Total darunter { USA Kanada · Canada | 18 19 20 | 2 — 2 | 1 — 1 | 1 — 1 | — — — | — — — | — — — | — — — | — — — | — — — | 3 2 2 | 2 1 1 | 2 1 1 | 2 0 1 | 1 0 1 | 1 0 1 | 3 2 1 | 2 1 1 | 2 1 1 |
| | Afrika Afrique | { Insgesamt · Total darunter Südafr. · dont Afr. du Sud | 21 22 | 2 2 | 1 1 | 1 1 | — — | — — | — — | — — | — — | — — | 0 0 | 0 0 | 0 0 | 0 0 | 0 0 | 0 0 | 0 0 | 0 0 | 0 0 |
| | Asien Asie | { Insgesamt · Total darunter Japan · dont Japon | 23 24 | — — | — — | — — | 0 0 | 0 0 | 0 0 | — — | — — | — — | 2 2 | 1 1 | 1 1 | 2 2 | 1 1 | 1 1 | 2 2 | 1 1 | 1 1 |
| | Ozeanien · Océanie | | 25 | — | — | — | — | — | — | — | — | — | 0 | — | — | 0 | — | — | 0 | — | — |
| | Übrige · Divers | | 26 | 6 | 4 | 5 | — | — | — | — | — | — | — | — | — | — | — | — | — | — | — |
| | Dritte Länder zusammen · Total pays tiers | | 27 | 27 | 13 | 16 | 299 | 134 | 49 | 0 | — | — | 111 | 56 | 60 | 60 | 31 | 33 | 411 | 190 | 109 |
| Insgesamt · Total général | | 28 | 41 | 21 | 22 | 335 | 153 | 67 | 93 | 64 | 68 | 1 808 | 936 | 1 007 | 660 | 342 | 387 | 2 236 | 1 153 | 1 142 | |
| II. — Ausfuhr — Exportations — Esportazioni — Uitvoer | | | | | | | | | | | | | | | | | | | | | |
| EGKS CECA | { Deutschland (BR) France Italia UEBL · BLEU EGKS · CECA | 29 30 31 33 34 | 19 26 5 27 74 | 6 15 2 12 35 | 7 16 2 12 37 | 80 3 6 71 160 | 54 1 3 40 98 | 79 34 2 22 137 | 14 37 59 157 267 | 6 10 41 98 155 | 4 10 23 60 98 | 357 115 97 60 630 | 169 57 66 30 315 | 229 71 42 41 383 | 235 91 93 31 450 | 97 48 57 13 216 | 159 59 40 23 281 | 452 156 162 287 1 057 | 229 68 104 168 568 | 312 115 67 123 617 | |

| | | 1967 | 1967 | 1968 | 1967 | 1967 | 1968 | 1967 | 1967 | 1968 | 1967 | 1967 | 1968 | 1967 | 1967 | 1968 | 1967 | 1967 | 1968 | 1967 | 1967 | 1968 | |
|---|--|---|------|------|------|------|------|------|------|------|------|-------|------|------|-------|------|------|-------|-------|-------|------|------|--|
| | | | L-VI | L-VI | L-VI | L-VI | L-VI | L-VI | L-VI | L-VI | L-VI | L-VI | L-VI | L-VI | L-VI | L-VI | L-VI | L-VI | L-VI | L-VI | L-VI | L-VI | |
| Europa | Insgesamt · Total | 35 | 11 | 6 | 6 | 259 | 109 | 100 | 66 | 38 | 36 | 460 | 238 | 221 | 350 | 190 | 156 | 785 | 385 | 357 | | | |
| | West-europa | Großbritannien | 36 | 5 | 2 | 3 | 0 | 0 | 20 | 0 | 0 | 158 | 66 | 90 | 100 | 45 | 56 | 158 | 66 | 110 | | | |
| | | Royaume-Uni | 37 | 1 | 0 | 1 | 0 | 0 | 0 | 5 | 3 | 4 | 105 | 60 | 50 | 79 | 49 | 37 | 111 | 64 | 54 | | |
| | Europe de l'Ouest | Schweden · Suède | 38 | 0 | 0 | 0 | — | — | 0 | 56 | 30 | 32 | 72 | 40 | 44 | 60 | 34 | 35 | 128 | 70 | 76 | | |
| | | Finl. - Norw. - Dan. Finl. - Norv. - Dan. | 39 | 6 | 3 | 2 | 0 | — | — | 0 | — | 5 | 36 | 18 | 19 | 31 | 15 | 14 | 36 | 18 | 19 | | |
| | Osteuropa | Schweiz · Suisse | 40 | — | — | — | 259 | 109 | 80 | 5 | 5 | — | 13 | 9 | 3 | 13 | 9 | 2 | 277 | 122 | 82 | | |
| | | Spanien · Espagne | 41 | — | — | — | — | — | — | — | — | — | 3 | 1 | 3 | 1 | 0 | 3 | 3 | 1 | 3 | | |
| | Europe Orient. | Griechenland · Grèce | 42 | 0 | 0 | 0 | 0 | 0 | — | — | — | — | 20 | 13 | 9 | 15 | 10 | 6 | 20 | 14 | 9 | | |
| | | Sonstige · Autres | 43 | 11 | 6 | 6 | 259 | 109 | 100 | 66 | 38 | 36 | 408 | 208 | 217 | 300 | 162 | 152 | 733 | 355 | 353 | | |
| | | Zusammen · Total dar. EFTA · dont AELE | 44 | 11 | 6 | 6 | 0 | 0 | 20 | 61 | 33 | 36 | 383 | 193 | 208 | 282 | 151 | 146 | 445 | 227 | 263 | | |
| | Insgesamt · Total darunter UdSSR · dont URSS | 45 | — | — | — | — | — | — | — | — | — | 52 | 30 | 4 | 50 | 28 | 4 | 52 | 30 | 4 | | | |
| | | 46 | — | — | — | — | — | — | — | — | — | 46 | 25 | — | 46 | 25 | — | 46 | 25 | — | | | |
| Amerika | Insgesamt · Total | 47 | 0 | 0 | 2 | 4 | 4 | 0 | 60 | 24 | 38 | 148 | 67 | 117 | 123 | 54 | 107 | 213 | 95 | 155 | | | |
| | Nordamerika | Amérique du Nord | 48 | — | — | 0 | 4 | — | — | 60 | 24 | 38 | 109 | 42 | 108 | 90 | 33 | 99 | 174 | 70 | 146 | | |
| | | darunter USA · dont USA | 49 | — | — | 0 | — | — | — | 60 | 24 | 38 | 109 | 42 | 108 | 89 | 33 | 99 | 169 | 66 | 146 | | |
| | Mittelamerika | Amérique Centrale | 50 | 0 | 0 | 0 | 0 | — | — | — | — | — | 8 | 5 | 3 | 7 | 5 | 3 | 8 | 5 | 3 | | |
| | | Südamerika | 51 | 0 | — | 1 | 0 | — | — | — | — | — | 31 | 20 | 6 | 26 | 16 | 5 | 31 | 20 | 6 | | |
| Amérique | Amérique du Sud | 52 | — | — | — | — | — | — | — | — | — | 7 | 3 | 3 | 3 | 3 | 7 | 3 | 3 | 3 | | | |
| | darunter Venezuela · Vénézuéla | 53 | — | — | — | — | — | — | — | — | — | 2 | 2 | 0 | 2 | 2 | 0 | 2 | 2 | 0 | | | |
| | Brasilien · Brésil | 54 | 0 | — | 0 | 0 | — | — | — | — | 12 | 8 | 1 | 12 | 8 | 1 | 13 | 9 | 1 | 0 | | | |
| | Argentinien · Argentine | | | | | | | | | | | | | | | | | | | | | | |
| Afrika | Insgesamt · Total | 55 | 0 | 0 | 0 | — | — | — | — | — | — | 55 | 40 | 6 | 51 | 38 | 4 | 55 | 40 | 6 | | | |
| | Nordafrika | Afr. du Nord | 56 | 0 | 0 | 0 | — | — | — | — | — | — | 0 | 0 | 1 | — | — | 0 | 0 | 1 | | | |
| | | Ägypten · Egypte | 57 | — | — | — | — | — | — | — | — | — | 2 | 2 | — | — | — | 0 | 2 | 2 | — | | |
| | darunter | Ass. Afr. Länder | 58 | — | — | — | — | — | — | — | — | — | 0 | 0 | 0 | 0 | 0 | 0 | 0 | 0 | 0 | | |
| France Sonsta. Autres | | 59 | — | — | — | — | — | — | — | — | — | 0 | 0 | 0 | 0 | — | — | 0 | 0 | 0 | | | |
| Asien | Insgesamt · Total | 60 | 211 | 114 | — | — | — | — | — | — | — | 49 | 25 | 12 | 43 | 23 | 11 | 49 | 25 | 12 | | | |
| | Mittlerer Osten | Moyen-Orient | 61 | 0 | — | — | — | — | — | — | — | — | 20 | 8 | 5 | 17 | 7 | 4 | 20 | 8 | 5 | | |
| | | Iran | 62 | — | — | — | — | — | — | — | — | — | 14 | 7 | 4 | 13 | 7 | 4 | 14 | 7 | 4 | | |
| | darunter | Irak | 63 | — | — | — | — | — | — | — | — | — | 4 | 0 | 0 | 4 | 0 | 0 | 4 | 0 | 0 | | |
| | | Israel · Israël | 64 | 0 | — | — | — | — | — | — | — | — | 1 | 0 | 0 | 0 | 0 | 0 | 1 | 0 | 0 | | |
| Asie | Ferner-Osten | 65 | 211 | 114 | — | — | — | — | — | — | — | 29 | 17 | 7 | 25 | 16 | 6 | 29 | 17 | 7 | | | |
| | Extrême Orient | 66 | — | — | — | — | — | — | — | — | — | 13 | 7 | 1 | 10 | 6 | 1 | 13 | 7 | 1 | | | |
| darunter | Indien · Indes | 67 | — | — | — | — | — | — | — | — | — | 0 | 0 | 0 | 0 | 0 | 0 | 0 | 0 | 0 | | | |
| | Pakistan | 68 | — | — | — | — | — | — | — | — | — | 2 | 1 | — | 2 | 1 | — | 2 | 1 | — | | | |
| | China · Chine | 69 | 209 | 114 | — | — | — | — | — | — | — | 0 | 0 | — | 0 | 0 | — | 0 | 0 | — | | | |
| | Japan · Japon | | | | | | | | | | | | | | | | | | | | | | |
| Ozeanien · Océanie | | 70 | — | — | 0 | — | — | — | — | — | — | 0 | 0 | 0 | 0 | 0 | 0 | 0 | 0 | 0 | | | |
| Übrige · Divers | | 71 | — | — | — | — | — | — | — | — | — | — | — | — | — | — | — | — | — | — | | | |
| Dritte Länder zusammen · Total pays tiers | | 72 | 223 | 120 | 7 | 264 | 113 | 100 | 126 | 62 | 74 | 712 | 370 | 356 | 567 | 305 | 278 | 1 102 | 545 | 530 | | | |
| Insgesamt · Total général | | 73 | 297 | 155 | 44 | 424 | 212 | 237 | 393 | 217 | 171 | 1 342 | 686 | 739 | 1 017 | 520 | 559 | 2 159 | 1 114 | 1 147 | | | |

III. — Nettosausfuhr (Ausfuhr-Einfuhr) — Exportations nettes (exportations-importations)
Esportazioni nette (esportazioni-importazioni) — Netto uitvoer (uitvoer-invoer)

| | | | | | | | | | | | | | | | | | | | | | | |
|---|---|----|-------|-------|------|-------|------|-------|-------|-------|-------|---------|-------|-------|-------|-------|-------|-------|-------|-------|--|--|
| EGKS CECA | Deutschland (BR) France Italia UEBL · BLEU | 74 | + 15 | + 3 | + 6 | + 55 | + 36 | + 63 | + 43 | + 31 | + 28 | + 329 | + 208 | + 123 | + 55 | + 62 | + 316 | + 203 | + 89 | | | |
| | | 75 | + 21 | + 12 | + 14 | + 8 | + 1 | + 34 | + 37 | + 10 | + 13 | + 17 | + 2 | + 36 | + 40 | + 28 | + 14 | + 13 | + 13 | + 15 | | |
| | | 76 | + 5 | + 2 | + 2 | + 6 | + 3 | + 2 | + 59 | + 41 | + 23 | + 86 | + 56 | + 37 | + 85 | + 54 | + 36 | + 151 | + 100 | + 62 | | |
| | | 78 | + 18 | + 9 | + 10 | + 7 | + 40 | + 20 | + 121 | + 70 | + 48 | + 808 | + 414 | + 441 | + 219 | + 116 | + 125 | + 617 | + 304 | + 374 | | |
| EGKS · CECA | | 79 | + 60 | + 27 | + 32 | + 124 | + 79 | + 118 | + 174 | + 91 | + 30 | + 1 066 | + 565 | + 563 | + 150 | + 95 | + 73 | + 769 | + 395 | + 416 | | |
| Dritte Länder zusammen · Total pays tiers | | 80 | + 196 | + 107 | + 9 | + 35 | + 21 | + 51 | + 126 | + 62 | + 74 | + 601 | + 314 | + 296 | + 507 | + 274 | + 245 | + 691 | + 355 | + 421 | | |
| Insgesamt · Total général | | 81 | + 256 | + 134 | + 22 | + 89 | + 59 | + 170 | + 300 | + 153 | + 103 | + 466 | + 250 | + 268 | + 357 | + 178 | + 172 | + 77 | + 39 | + 5 | | |

(a) Einfuhr aus dritten Ländern und Bezüge aus anderen Ländern der Gemeinschaft
(b) Ausfuhr nach dritten Ländern und Lieferungen nach anderen Ländern der Gemeinschaft
(c) Einschließlich Spiegeleisen und hochgekohltes Ferromangan

(a) Importations des pays tiers et réceptions des pays de la Communauté
(b) Exportations vers les pays tiers et livraisons aux pays de la Communauté
(c) Y compris spiegel et ferro-manganèse carburé

(a) Importazioni dai paesi terzi e arrivi dai paesi della Comunità
(b) Esportazioni verso i paesi terzi e consegne ai paesi della Comunità
(c) Compresi ghisa speculare e ferro-Mn carburato

(a) Invoer uit derde landen en aanvoer uit andere landen van de Gemeenschap
(b) Uitvoer naar derde landen en leveringen aan andere landen van de Gemeenschap
(c) Met inbegrip van spiegelijzer en koolstofrijk ferromangaan

Importations (a) et exportations (b) par groupes de produits et par pays ou zones géographiques

Importazioni (a) ed esportazioni (b) per gruppi di prodotti e per paesi o zone geografiche

Einfuhr (a) und Ausfuhr (b) nach Erzeugnisgruppen sowie nach Ländern oder Ländergruppen

Invoer (a) en uitvoer (b) per produktengroep en per land of landengroep

UEBL/BLEU

1000 t

| Länder Pays Paesi Landen | Zeile Ligne Righe Lijn | Roh Eisen (c) Fontes (c) Ghisa (c) Ruwijzer (c) | | | Stahl (des Vertrages) — Acier (CECA) — Acciaio (Trattato) — Staal (Verdrag) | | | | | | | | | | | | | | | |
|---|---|--|--------------|--------------|---|--------------|--------------|---|--------------|--------------|---|--------------|--------------|--|--------------|--------------|--|--------------|--------------|-------|
| | | | | | Blöcke und Halbzeug Lingots et demi-produits Lingotti e semi-prodotti Blokken en halfabrikaten | | | Warmbreitband in Rollen Coils Coils Breedband op rollen | | | Andere Erzeugnisse — Autres produits Altri prodotti — Andere produkten | | | | | | Insgesamt Total Totale Totaal | | | |
| | | | | | | | | | | | Insgesamt Total Totale Totaal | | | darunter - dont - di cui - waarvan : Flacherzeugnisse produits plats prodotti piatti platte produkten | | | | | | |
| | | 1967 | 1967 L-VI | 1968 I-VI | 1967 | 1967 L-VI | 1968 I-VI | 1967 | 1967 L-VI | 1968 I-VI | 1967 | 1967 L-VI | 1968 I-VI | 1967 | 1967 L-VI | 1968 I-VI | 1967 | 1967 L-VI | 1968 I-VI | 1967 |
| I. — Einfuhr — Importations — Importazioni — Invoer | | | | | | | | | | | | | | | | | | | | |
| EGKS CECA | Deutschland (BR) | 1 | 73 | 37 | 38 | 105 | 81 | 24 | 111 | 55 | 48 | 293 | 147 | 146 | 187 | 95 | 91 | 510 | 283 | 218 |
| | France | 2 | 66 | 33 | 34 | 129 | 69 | 51 | 36 | 24 | 10 | 306 | 151 | 169 | 114 | 58 | 73 | 470 | 244 | 231 |
| | Italia | 3 | — | — | 0 | 0 | — | 0 | — | — | — | 3 | 2 | 2 | 3 | 2 | 2 | 3 | 2 | 2 |
| | Niederland | 4 | 24 | 13 | 11 | 71 | 39 | 21 | 161 | 99 | 60 | 58 | 30 | 36 | 29 | 13 | 19 | 290 | 167 | 117 |
| | EGKS · CECA | 6 | 163 | 83 | 83 | 305 | 189 | 96 | 308 | 178 | 119 | 661 | 330 | 354 | 333 | 168 | 185 | 1 273 | 697 | 568 |
| | Insgesamt · Total | 7 | 86 | 42 | 60 | 75 | 69 | 25 | 26 | 14 | 9 | 65 | 35 | 47 | 35 | 20 | 21 | 166 | 118 | 80 |
| Europa | Großbritannien Royaume-Uni Schweden · Suède | 8 | 22 | 8 | 14 | 37 | 36 | 0 | 5 | 5 | 0 | 15 | 7 | 14 | 6 | 3 | 4 | 57 | 49 | 14 |
| | West-europa Finn. · Norw. · Dän. Fin. · Norv. · Dan. | 9 | — | — | 0 | 2 | 2 | 0 | — | — | — | 43 | 25 | 26 | 26 | 16 | 15 | 45 | 27 | 26 |
| | Europa Osterreich · Autriche Fin. · Norv. · Dan. | 10 | 25 | 14 | 12 | 20 | 20 | — | — | — | — | 0 | 0 | 1 | 0 | 0 | — | 20 | 20 | 1 |
| | Europa de l'Ouest Osterreich · Autriche Jugoslawien · Yougoslavie | 11 | — | — | — | 0 | 0 | — | — | — | 0 | 3 | 1 | 2 | 3 | 1 | 1 | 3 | 1 | 2 |
| | Sonstige · Autres Zusammen · Total dar. EFTA · dont AELE | 12 | 0 | 0 | 0 | 0 | 0 | 15 | 0 | 0 | — | 0 | 0 | 0 | 0 | 0 | 0 | 0 | 0 | 15 |
| | Osteuropa Europe Orient. Insgesamt · Total darunter UdSSR dont URSS | 13 | 46 | 23 | 27 | 58 | 58 | 15 | 5 | 5 | 0 | 62 | 34 | 43 | 35 | 20 | 20 | 126 | 97 | 58 |
| Amerika Amérique | 14 | 46 | 22 | 25 | 58 | 58 | 0 | 5 | 5 | 0 | 62 | 34 | 43 | 35 | 20 | 20 | 126 | 97 | 43 | |
| 20 | 40 | 19 | 33 | 17 | 10 | 9 | 20 | 9 | 9 | 3 | 1 | 4 | 1 | 0 | 1 | 40 | 20 | 22 | | |
| 18 | 16 | 9 | 8 | — | — | 3 | 20 | 9 | 9 | — | — | — | — | — | — | 20 | 9 | 12 | | |
| 19 | 4 | 2 | 1 | 0 | 0 | 0 | 29 | 14 | 12 | 5 | 3 | 2 | 3 | 2 | 0 | 35 | 18 | 14 | | |
| 20 | 4 | 2 | 1 | 0 | 0 | 0 | 29 | 14 | 12 | 5 | 3 | 2 | 3 | 2 | 0 | 34 | 17 | 14 | | |
| 21 | 3 | 1 | 0 | — | — | — | — | — | — | 0 | 0 | — | 0 | 0 | — | 0 | 0 | — | | |
| 22 | 3 | 1 | 0 | — | — | — | — | — | — | 0 | 0 | — | 0 | 0 | — | 0 | 0 | — | | |
| 23 | 0 | — | 0 | — | — | — | — | — | 72 | 52 | 28 | 1 | 0 | 0 | 1 | 0 | 0 | 73 | 52 | 28 |
| 24 | — | — | — | — | — | — | — | — | 72 | 52 | 28 | 1 | 0 | 0 | 1 | 0 | 0 | 73 | 52 | 28 |
| 25 | 1 | 1 | 1 | — | — | — | — | 10 | 3 | — | — | 0 | — | — | — | — | 10 | 3 | 0 | |
| 26 | — | — | — | — | — | — | — | — | — | — | — | — | — | — | — | — | — | — | — | |
| 27 | 94 | 46 | 62 | 75 | 69 | 25 | 136 | 83 | 48 | 72 | 39 | 49 | 40 | 23 | 22 | 283 | 191 | 122 | | |
| 28 | 258 | 130 | 146 | 380 | 257 | 120 | 444 | 262 | 167 | 732 | 369 | 403 | 373 | 191 | 207 | 1 556 | 838 | 690 | | |
| II. — Ausfuhr — Exportations — Esportazioni — Uitvoer | | | | | | | | | | | | | | | | | | | | |
| EGKS CECA | Deutschland (BR) | 29 | 43 | 27 | 17 | 162 | 73 | 127 | 46 | 11 | 59 | 1 850 | 840 | 1 440 | 959 | 447 | 741 | 2 059 | 923 | 1 626 |
| | France | 30 | 58 | 26 | 23 | 211 | 118 | 76 | 290 | 161 | 148 | 1 627 | 866 | 748 | 1 069 | 586 | 491 | 2 129 | 1 145 | 971 |
| | Italia | 31 | 26 | 12 | 11 | 79 | 41 | 35 | 99 | 53 | 65 | 277 | 165 | 131 | 193 | 114 | 90 | 455 | 259 | 232 |
| | Niederland | 32 | 5 | 3 | 2 | 1 | 1 | 6 | 36 | 27 | 12 | 891 | 460 | 468 | 267 | 139 | 143 | 928 | 487 | 486 |
| | EGKS · CECA | 34 | 132 | 67 | 54 | 454 | 233 | 244 | 471 | 252 | 284 | 4 646 | 2 330 | 2 787 | 2 489 | 1 287 | 1 465 | 5 571 | 2 816 | 3 315 |

| | | 1967 | 1967 | 1968 | 1967 | 1967 | 1968 | 1967 | 1967 | 1968 | 1967 | 1967 | 1968 | 1967 | 1967 | 1968 | 1967 | 1967 | 1968 | 1967 | 1967 | 1968 | |
|---|--------------------------------|--|------|------|------|------|------|------|------|------|------|-------|-------|-------|-------|------|------|-------|-------|-------|------|------|--|
| | | | L-VI | L-VI | | L-VI | L-VI | | L-VI | L-VI | | L-VI | L-VI | | L-VI | L-VI | | L-VI | L-VI | | L-VI | L-VI | |
| Europa | Insgesamt · Total | 35 | 2 | 1 | 3 | 45 | 15 | 27 | 6 | 3 | 19 | 1140 | 625 | 510 | 779 | 431 | 350 | 1 191 | 643 | 557 | | | |
| | West-europa | Großbritannien | 36 | — | — | 0 | 15 | 5 | 6 | 1 | 0 | 10 | 170 | 78 | 97 | 92 | 40 | 69 | 186 | 83 | 113 | | |
| | | Royaume-Uni | 37 | — | — | — | 0 | — | — | — | 0 | — | 126 | 73 | 79 | 78 | 46 | 52 | 126 | 73 | 79 | | |
| | Europe de l'Ouest | Finl. - Norw. - Dän. | 38 | — | — | 0 | 4 | 4 | — | — | — | 0 | 316 | 192 | 122 | 238 | 146 | 86 | 320 | 196 | 122 | | |
| | | Schwiz · Suisse | 39 | 0 | — | — | 2 | 2 | — | 5 | 3 | 2 | 157 | 74 | 60 | 96 | 43 | 34 | 164 | 79 | 62 | | |
| | | Spanien · Espagne | 40 | — | — | — | 4 | 3 | — | 3 | 0 | 7 | 46 | 28 | 12 | 35 | 20 | 11 | 51 | 30 | 22 | | |
| | | Griechenland · Grèce | 41 | — | — | — | 0 | 19 | 1 | 18 | 0 | — | 126 | 67 | 49 | 73 | 41 | 25 | 145 | 69 | 67 | | |
| | | Sonstige · Autres | 42 | 2 | 1 | 3 | 3 | 1 | 0 | 0 | 0 | 0 | 131 | 75 | 60 | 103 | 59 | 48 | 132 | 75 | 60 | | |
| | | Zusammen · Total dar. EFTA · dont AELE | 43 | 2 | 1 | 3 | 45 | 15 | 27 | 6 | 3 | 19 | 1 072 | 587 | 480 | 714 | 395 | 325 | 1 123 | 606 | 526 | | |
| | Osteuropa Europe Orient. | Insgesamt · Total | 44 | 0 | 0 | 0 | 17 | 7 | 6 | 6 | 3 | 12 | 763 | 408 | 376 | 490 | 261 | 255 | 786 | 418 | 394 | | |
| darunter UdSSR · dont URSS | | 45 | — | — | — | — | — | — | — | — | — | 68 | 38 | 30 | 65 | 36 | 25 | 68 | 38 | 30 | | | |
| Amerika | Insgesamt · Total | 46 | — | — | — | — | — | — | — | — | — | 9 | 6 | 9 | 9 | 6 | 9 | 9 | 6 | 9 | | | |
| | Nordamerika · Amérique du Nord | darunter USA · dont USA | 47 | 23 | 13 | 8 | 40 | 18 | 21 | 15 | 0 | 6 | 1 590 | 869 | 970 | 230 | 110 | 192 | 1 645 | 887 | 996 | | |
| | | Mittelamerika · Amérique Centrale | 48 | 23 | 13 | 8 | 1 | 0 | 1 | 14 | 0 | 2 | 1 381 | 750 | 872 | 139 | 58 | 153 | 1 395 | 750 | 874 | | |
| | Amérique | Südamerika · Amérique du Sud | 49 | 23 | 13 | 8 | 1 | 0 | 1 | 14 | 0 | 1 | 1 229 | 678 | 832 | 123 | 53 | 151 | 1 243 | 678 | 834 | | |
| | | darunter Venezuela · Vénézuéla | 50 | 0 | 0 | — | 39 | 18 | 19 | — | — | — | 85 | 45 | 38 | 24 | 12 | 12 | 125 | 63 | 57 | | |
| | | Brasilien · Brésil | 51 | — | — | — | 0 | 0 | 1 | 1 | 0 | 4 | 124 | 73 | 60 | 67 | 40 | 27 | 125 | 74 | 65 | | |
| | | darunter Argentinien · Argentine | 52 | — | — | — | — | — | — | — | — | — | 49 | 30 | 28 | 29 | 18 | 14 | 50 | 30 | 32 | | |
| | Afrika | Insgesamt · Total | 53 | — | — | — | — | — | — | — | — | — | 4 | 1 | 1 | 3 | 1 | 4 | 1 | 4 | 1 | | |
| | | Nordafrika · Afr. du Nord | 54 | — | — | — | — | — | — | — | — | — | 2 | 2 | 3 | 2 | 1 | 4 | 2 | 1 | 2 | | |
| | | darunter Ägypten · Egypte | 55 | 0 | 0 | 0 | 11 | 4 | 2 | — | — | — | 225 | 107 | 137 | 107 | 49 | 48 | 236 | 110 | 138 | | |
| Ass. Afr. Länder · France Sonst. · Etats Ass. d'Afr. · Autres | | 56 | — | — | — | 9 | 3 | 0 | — | — | — | 15 | 8 | 17 | 6 | 2 | 4 | 24 | 12 | 17 | | | |
| Asien | Insgesamt · Total | 57 | — | — | — | — | — | — | — | — | — | 4 | 3 | 1 | 0 | 1 | 4 | 3 | 1 | 1 | | | |
| | Mittlerer Osten · Moyen-Orient | 58 | — | — | — | — | — | — | — | — | — | 30 | 16 | 25 | 16 | 9 | 5 | 30 | 16 | 25 | | | |
| | darunter Iran | 59 | 0 | — | 0 | 0 | — | 0 | — | — | — | 37 | 17 | 23 | 19 | 9 | 10 | 37 | 17 | 23 | | | |
| | Irak | 60 | 1 | 0 | 0 | 52 | 35 | 28 | — | — | 0 | 348 | 213 | 129 | 133 | 75 | 42 | 400 | 249 | 157 | | | |
| | Israel · Israël | 61 | 0 | — | — | 11 | 6 | 8 | — | — | 0 | 170 | 96 | 84 | 43 | 21 | 22 | 181 | 102 | 91 | | | |
| | Ferner Osten · Extrême-Orient | 62 | — | — | — | 10 | 6 | 7 | — | — | 0 | 41 | 18 | 18 | 17 | 8 | 8 | 51 | 23 | 26 | | | |
| | darunter Indien · Indes | 63 | — | — | — | — | — | — | — | — | — | 27 | 17 | 19 | 4 | 3 | 3 | 27 | 17 | 19 | | | |
| | Pakistan | 64 | 0 | — | 0 | 1 | 0 | 0 | — | — | — | 6 | 3 | 8 | 3 | 2 | 5 | 6 | 3 | 9 | | | |
| | China · Chine | 65 | 1 | 0 | 0 | 41 | 29 | 20 | — | — | — | 178 | 117 | 46 | 90 | 54 | 20 | 219 | 147 | 66 | | | |
| | Japan · Japon | 66 | — | — | — | — | — | — | — | — | — | 10 | 6 | 2 | 8 | 4 | 2 | 10 | 6 | 3 | | | |
| Ozeanien · Océanie | Insgesamt · Total | 67 | — | — | — | — | — | — | — | — | 18 | 8 | 1 | 11 | 2 | 0 | 23 | 8 | 3 | | | | |
| | Übrige · Divers | 68 | — | — | — | — | — | — | — | — | — | 33 | 24 | 7 | 33 | 24 | 3 | 33 | 24 | 7 | | | |
| Dritte Länder zusammen · Total pays tiers | Insgesamt · Total général | 69 | — | — | — | — | — | — | — | — | — | 11 | 11 | 0 | 0 | 0 | 23 | 23 | 0 | | | | |
| | | 70 | — | — | — | — | — | — | — | — | — | 9 | 5 | 3 | 2 | 1 | 1 | 9 | 5 | 3 | | | |
| Insgesamt · Total général | | 71 | — | — | — | — | — | — | — | — | — | — | — | — | — | — | — | — | — | — | | | |
| | | 72 | 26 | 14 | 11 | 147 | 72 | 78 | 22 | 4 | 24 | 3 312 | 1 818 | 1 750 | 1 252 | 665 | 634 | 3 481 | 1 894 | 1 852 | | | |

III. — Nettosausfuhr (Ausfuhr-Einfuhr) — Exportations nettes (exportations-importations)
Esportazioni nette (esportazioni-importazioni) — Netto uitvoer (uitvoer-invoer)

| | | | | | | | | | | | | | | | | | | | | |
|---|------------------|----|-------|------|------|-------|------|-------|--------|-------|---------|---------|---------|---------|---------|---------|---------|---------|---------|---------|
| EGKS CECA | Deutschland (BR) | 74 | — 30 | — 10 | — 21 | + 57 | — 8 | + 103 | — 1765 | — 44 | + 11 | + 1557 | + 693 | + 1 294 | + 772 | + 352 | + 650 | + 1 549 | + 640 | + 1 408 |
| | France | 75 | — 8 | — 7 | — 11 | + 82 | — 49 | + 254 | — 137 | + 138 | + 1 321 | + 715 | + 579 | + 955 | + 528 | + 418 | + 1 659 | + 901 | + 740 | |
| | Italia | 76 | + 26 | + 12 | + 11 | + 79 | + 41 | + 35 | + 99 | + 53 | + 65 | + 274 | + 163 | + 129 | + 190 | + 112 | + 88 | + 452 | + 257 | + 230 |
| | Nederland | 77 | + 19 | + 10 | + 9 | + 70 | + 38 | + 15 | + 125 | — 72 | — 48 | + 833 | + 430 | + 432 | + 238 | + 126 | + 124 | + 638 | + 329 | + 369 |
| EGKS · CECA | | 79 | — 31 | — 16 | — 29 | + 149 | + 44 | + 148 | + 163 | + 74 | + 165 | + 3 985 | + 2 000 | + 2 433 | + 2 156 | + 1 119 | + 1 280 | + 4 298 | + 2 119 | + 2 747 |
| Dritte Länder zusammen · Total pays tiers | | 80 | — 68 | — 32 | — 51 | + 72 | + 3 | + 53 | — 114 | — 79 | — 24 | + 3 240 | + 1 779 | + 1 701 | + 1 212 | + 642 | + 612 | + 3 198 | + 1 703 | + 1 730 |
| Insgesamt · Total général | | 81 | — 100 | — 48 | — 81 | + 222 | + 49 | + 202 | + 49 | — 7 | + 141 | + 7 225 | + 3 779 | + 4 134 | + 3 367 | + 1 761 | + 1 892 | + 7 496 | + 3 822 | + 4 477 |

(a) Einfuhr aus dritten Ländern und Bezüge aus anderen Ländern der Gemeinschaft

(b) Ausfuhr nach dritten Ländern und Lieferungen nach anderen Ländern der Gemeinschaft

(c) Einschließlich Spiegeleisen und hochgekohltes Ferromangan

(a) Importations des pays tiers et réceptions des pays de la Communauté

(b) Exportations vers les pays tiers et livraisons aux pays de la Communauté

(c) Y compris spiegel et ferro-manganèse carburé

(a) Importazioni dai paesi terzi e arrivi dai paesi della Comunità

(b) Esportazioni verso i paesi terzi e consegne ai paesi della Comunità

(c) Compresi ghisa speculare e ferro-Mn carburato

(a) Invoer uit derde landen en aanvoer uit andere landen van de Gemeenschap

(b) Uitvoer naar derde landen en leveringen aan andere landen van de Gemeenschap

(c) Met inbegrip van spiegelijzer en koolstofrijk ferromangaan

Évolution, par pays, de l'importance relative des échanges extérieurs de fonte exprimés en % de la production

Evoluzione, per paese, dell'importanza relativa degli scambi esterni di ghisa, espressi in % della produzione

Entwicklung der relativen Bedeutung des Roh-eisenaußenhandels der Mitgliedstaaten, bezogen auf die Erzeugung = 100

Verloop van de relatieve betekenis van het rullverkeer in ruwijzer uitgedrukt in % van de produktie (per land)

| Zeit Période Periodo Tijdvak | Einfuhr · Importations · Importazioni · Invoer | | | | | | Ausfuhr · Exportations · Esportazioni · Uitvoer | | | | | |
|---------------------------------------|--|--------|--------|------------|-----------|-----------|--|--------|--------|------------|-----------|-----------|
| | Deutsch-land (BR) | France | Italia | Neder-land | UEBL BLEU | EGKS CECA | Deutsch-land (BR) | France | Italia | Neder-land | UEBL BLEU | EGKS CECA |
| | 1 | 2 | 3 | 4 | 5 | 6 | 7 | 8 | 9 | 10 | 11 | 12 |
| | A) Bezüge aus anderen Ländern der EGKS Réceptions d'autres pays de la CECA Arrivi dai altri paesi della CECA Aanvoer uit andere landen van de EGKS | | | | | | D) Lieferungen in andere Länder der EGKS Livraisons à d'autres pays de la CECA Consegne ai altri paesi della CECA Leveringen aan andere landen van de EGKS | | | | | |
| 1965 | 0,6 | 0,5 | 4,3 | 1,2 | 1,6 | 1,1 | 1,2 | 1,5 | 0,0 | 3,1 | 0,8 | 1,2 |
| 1966 | 0,5 | 0,7 | 3,9 | 2,7 | 1,3 | 1,1 | 1,5 | 1,1 | 0,0 | 3,0 | 0,9 | 1,2 |
| 1967 | 0,5 | 0,9 | 6,4 | 0,5 | 1,3 | 1,4 | 1,9 | 1,2 | 0,0 | 2,9 | 1,0 | 1,4 |
| 1966 1 | 0,5 | 0,7 | 3,7 | 0,9 | 1,6 | 1,1 | 1,3 | 1,2 | 0,0 | 3,8 | 0,8 | 1,1 |
| 2 | 0,4 | 0,7 | 3,4 | 7,1 | 1,4 | 1,2 | 1,5 | 1,1 | 0,0 | 2,3 | 0,8 | 1,1 |
| 3 | 0,6 | 0,8 | 3,0 | 3,0 | 1,0 | 1,0 | 1,2 | 1,1 | 0,0 | 3,1 | 1,0 | 1,1 |
| 4 | 0,6 | 0,7 | 5,5 | 0,6 | 1,1 | 1,2 | 2,0 | 1,2 | 0,0 | 2,7 | 0,9 | 1,4 |
| 1967 1 | 0,6 | 0,8 | 6,4 | 0,7 | 1,5 | 1,4 | 2,2 | 1,1 | 0,0 | 2,8 | 1,1 | 1,5 |
| 2 | 0,4 | 1,1 | 5,6 | 0,6 | 1,1 | 1,3 | 1,9 | 1,4 | 0,0 | 2,7 | 1,0 | 1,4 |
| 3 | 0,4 | 0,8 | 6,3 | 0,4 | 1,0 | 1,3 | 1,5 | 1,1 | 0,0 | 2,4 | 1,2 | 1,2 |
| 4 | 0,4 | 0,9 | 7,2 | 0,4 | 1,4 | 1,5 | 1,9 | 1,4 | 0,0 | 3,5 | 0,8 | 1,4 |
| 1968 1 | 0,4 | 0,9 | 7,8 | 0,5 | 1,3 | 1,5 | 2,3 | 1,1 | 0,0 | 1,8 | 0,7 | 1,4 |
| 2 | 0,3 | 1,2 | 6,1 | 0,2 | 1,0 | 1,3 | 1,9 | 1,0 | 0,0 | 3,3 | 0,7 | 1,3 |
| 3 | | | | | | | | | | | | |
| 4 | | | | | | | | | | | | |
| | B) Einfuhr aus dritten Ländern Importations en provenance des pays tiers Importazioni dai paesi terzi Invoer uit derde landen | | | | | | E) Ausfuhr nach dritten Ländern Exportations vers les pays tiers Esportazioni verso i paesi terzi Uitvoer naar derde landen | | | | | |
| 1965 | 0,4 | 0,3 | 9,0 | 1,0 | 0,9 | 1,2 | 0,9 | 0,5 | 0,0 | 0,5 | 0,2 | 0,6 |
| 1966 | 0,5 | 0,3 | 10,5 | 1,3 | 1,1 | 1,6 | 1,2 | 0,4 | 0,0 | 1,5 | 0,2 | 0,7 |
| 1967 | 0,3 | 0,3 | 9,4 | 1,0 | 0,7 | 1,4 | 3,0 | 0,2 | 0,0 | 8,6 | 0,2 | 1,7 |
| 1966 1 | 0,5 | 0,4 | 10,0 | 1,4 | 1,0 | 1,5 | 1,0 | 0,0 | 0,0 | 1,0 | 0,1 | 0,4 |
| 2 | 0,6 | 0,3 | 12,3 | 1,9 | 1,3 | 1,8 | 1,1 | 0,3 | 0,0 | 1,0 | 0,0 | 0,6 |
| 3 | 0,5 | 0,4 | 10,5 | 1,0 | 1,1 | 1,7 | 0,9 | 1,1 | 0,0 | 1,4 | 0,5 | 0,8 |
| 4 | 0,4 | 0,3 | 9,3 | 0,8 | 1,0 | 1,4 | 1,8 | 0,2 | 0,0 | 2,5 | 0,5 | 1,0 |
| 1967 1 | 0,4 | 0,4 | 9,8 | 1,0 | 0,7 | 1,5 | 1,7 | 0,3 | 0,0 | 13,0 | 0,2 | 1,3 |
| 2 | 0,4 | 0,4 | 10,3 | 1,1 | 0,7 | 1,5 | 4,1 | 0,3 | 0,0 | 5,7 | 0,2 | 2,1 |
| 3 | 0,3 | 0,1 | 8,1 | 0,9 | 0,6 | 1,3 | 3,5 | 0,2 | 0,0 | 10,3 | 0,0 | 2,0 |
| 4 | 0,2 | 0,2 | 9,4 | 1,2 | 0,8 | 1,4 | 2,7 | 0,1 | 0,0 | 5,5 | 0,3 | 1,4 |
| 1968 1 | 0,5 | 0,2 | 6,8 | 1,0 | 0,9 | 1,2 | 1,1 | 0,2 | 0,0 | 0,5 | 0,2 | 0,6 |
| 2 | 0,6 | 0,1 | 7,8 | 1,3 | 0,8 | 1,4 | 0,8 | 0,4 | 0,0 | 0,6 | 0,1 | 0,5 |
| 3 | | | | | | | | | | | | |
| 4 | | | | | | | | | | | | |
| | C) Ingesamt · Total · Totale · Totaal (A + B) | | | | | | F) Ingesamt · Total · Totale · Totaal (D + E) | | | | | |
| 1965 | 1,0 | 0,8 | 13,3 | 2,2 | 2,5 | 2,4 | 2,1 | 1,9 | 0,0 | 3,6 | 1,0 | 1,7 |
| 1966 | 1,0 | 1,1 | 14,4 | 4,0 | 2,4 | 2,8 | 2,7 | 1,5 | 0,0 | 4,5 | 1,1 | 1,9 |
| 1967 | 0,8 | 1,2 | 15,8 | 1,6 | 2,0 | 2,8 | 4,9 | 1,5 | 0,0 | 11,5 | 1,2 | 3,1 |
| 1966 1 | 1,1 | 1,1 | 13,7 | 2,3 | 2,6 | 2,6 | 2,3 | 1,2 | 0,0 | 4,8 | 0,9 | 1,6 |
| 2 | 1,0 | 1,0 | 15,6 | 8,9 | 2,7 | 3,0 | 2,6 | 1,4 | 0,0 | 3,3 | 0,8 | 1,7 |
| 3 | 1,0 | 1,2 | 13,5 | 4,0 | 2,0 | 2,7 | 2,1 | 2,2 | 0,0 | 4,4 | 1,5 | 1,9 |
| 4 | 1,1 | 1,0 | 14,7 | 1,4 | 2,1 | 2,7 | 3,9 | 1,4 | 0,0 | 5,2 | 1,4 | 2,4 |
| 1967 1 | 0,9 | 1,3 | 16,2 | 1,7 | 2,2 | 2,9 | 3,9 | 1,3 | 0,0 | 15,8 | 1,3 | 2,8 |
| 2 | 0,8 | 1,5 | 15,9 | 1,7 | 1,8 | 2,8 | 6,0 | 1,7 | 0,0 | 8,4 | 1,2 | 3,5 |
| 3 | 0,7 | 0,9 | 14,4 | 1,3 | 1,6 | 2,6 | 5,0 | 1,3 | 0,0 | 12,7 | 1,2 | 3,2 |
| 4 | 0,6 | 1,1 | 16,6 | 1,7 | 2,3 | 2,9 | 4,6 | 1,6 | 0,0 | 9,0 | 1,1 | 2,8 |
| 1968 1 | 0,9 | 1,2 | 14,6 | 1,5 | 2,2 | 2,7 | 3,4 | 1,3 | 0,0 | 2,3 | 1,0 | 2,0 |
| 2 | 0,9 | 1,4 | 13,9 | 1,5 | 1,8 | 2,7 | 2,7 | 1,4 | 0,0 | 3,9 | 0,8 | 1,8 |
| 3 | | | | | | | | | | | | |
| 4 | | | | | | | | | | | | |

Évolution, pour l'ensemble de la Communauté, de la répartition, par pays ou zones géographiques (en % du total) des échanges extérieurs de fonte avec les pays tiers

Entwicklung des Anteils der Länder oder Ländergruppen am gesamten Roheisen-Außenhandel der Gemeinschaft mit dritten Ländern in %

84

Evoluzione, per l'insieme della Comunità, della ripartizione per paese o zona geografica (in % del totale) degli scambi di ghisa con i paesi terzi

Verloop van het aandeel per land resp. landengroep aan het ruilverkeer van de Gemeenschap met derde landen in ruwijzer, in % van het totale ruilverkeer

1000 t — %

| Länder · Pays · Paesi · Landen | 1965 | 1966 I-III | 1966 I-VI | 1966 I-IX | 1966 | 1967 I-III | 1967 I-VI | 1967 I-IX | 1967 | 1968 I-III | 1968 I-VI | 1968 I-IX |
|---|--------|---------------|--------------|--------------|----------|---------------|--------------|--------------|----------|---------------|--------------|--------------|
| A) Einfuhr · Importations · Importazioni · Invoer | | | | | | | | | | | | |
| Großbritannien · Royaume-Uni | 4,5 | 2,8 | 2,8 | 2,7 | 2,9 | 1,8 | 4,2 | 4,2 | 4,4 | 8,6 | 6,6 | |
| Schweden · Suède | 1,4 | 0,6 | 0,7 | 0,6 | 0,5 | 0,2 | 0,2 | 0,2 | 0,1 | 0,2 | 0,2 | |
| Finn. - Norw. - Dän. · Finl. - Norv. - Dan. | 30,0 | 27,5 | 24,5 | 25,9 | 27,6 | 45,7 | 34,1 | 37,8 | 35,1 | 27,1 | 25,7 | |
| Österreich · Autriche | 0,1 | 0,0 | 0,0 | 0,2 | 0,2 | 0,2 | 0,1 | 0,1 | 0,7 | 5,4 | 3,6 | |
| Spanien · Espagne | 4,1 | 1,5 | 1,2 | 0,8 | 0,8 | — | 2,3 | 2,1 | 1,6 | 3,2 | 6,1 | |
| Osteuropa · Europe Orientale | 42,9 | 44,4 | 46,7 | 44,8 | 44,0 | 31,6 | 32,5 | 31,9 | 34,4 | 41,2 | 39,6 | |
| USA | 0,2 | 0,0 | 0,3 | 0,2 | 0,2 | 0,1 | 0,1 | 0,1 | 0,0 | 0,0 | 1,1 | |
| Südafrikanische Union · Union Sud-Africaine | 9,3 | 7,3 | 7,3 | 7,4 | 6,8 | 2,0 | 3,7 | 3,8 | 4,2 | 4,5 | 4,4 | |
| Sonstige Länder · Autres pays | 7,5 | 15,9 | 16,4 | 17,4 | (a) 17,0 | 18,4 | 22,8 | 19,8 | (b) 19,5 | 9,8 | 12,7 | |
| Insgesamt · Total | % | 100,0 | 100,0 | 100,0 | 100,0 | 100,0 | 100,0 | 100,0 | 100,0 | 100,0 | 100,0 | |
| | 1000 t | 783 | 241 | 528 | 782 | 1 004 | 237 | 489 | 697 | 936 | 220 | 453 |

B) Ausfuhr · Exportations · Esportazioni · Uitvoer

| | | | | | | | | | | | | |
|-----------------------------------|--------|-------|-------|-------|-------|-------|-------|-------|-------|-------|-------|-----|
| Insgesamt · Total | 41,5 | 44,4 | 44,2 | 36,5 | 33,7 | 15,7 | 10,8 | 9,5 | 10,1 | 26,5 | 27,8 | |
| Europa | | | | | | | | | | | | |
| Großbritannien · Royaume-Uni | 0,2 | 2,7 | 2,2 | 2,7 | 2,9 | 0,6 | 0,5 | 0,5 | 0,6 | 1,8 | 1,6 | |
| Westeuropa | 8,6 | 12,1 | 11,9 | 8,0 | 7,3 | 2,7 | 2,0 | 1,6 | 2,0 | 3,4 | 4,2 | |
| Finl. - Norw. - Dän. | 4,7 | 4,6 | 5,5 | 4,2 | 4,9 | 2,5 | 1,3 | 1,1 | 1,2 | 4,7 | 4,8 | |
| Schweiz · Suisse | 12,9 | 10,5 | 11,1 | 11,1 | 9,3 | 4,5 | 3,7 | 3,7 | 3,7 | 10,6 | 11,6 | |
| Griechenland · Grèce | 3,0 | 1,9 | 2,1 | 1,6 | 1,3 | 0,6 | 0,5 | 0,5 | 0,5 | 1,6 | 1,3 | |
| Sonstige · Autres | 6,5 | 9,1 | 6,5 | 5,4 | 4,7 | 4,3 | 2,6 | 1,9 | 1,9 | 4,4 | 4,3 | |
| Zusammen · Total | 35,9 | 40,9 | 39,4 | 33,0 | 30,4 | 15,2 | 10,6 | 9,3 | 9,9 | 26,5 | 27,8 | |
| dar. EFTA · dont AELE | 31,0 | 35,6 | 35,3 | 29,7 | 27,4 | 11,8 | 8,6 | 7,8 | 8,5 | 22,6 | 24,7 | |
| Osteuropa · Europe Orientale | 5,6 | 3,5 | 4,8 | 3,6 | 3,3 | 0,6 | 0,2 | 0,2 | 0,2 | — | 0,0 | |
| Amerika | | | | | | | | | | | | |
| Insgesamt · Total | 54,6 | 51,7 | 53,3 | 61,7 | 55,8 | 14,2 | 12,4 | 10,1 | 11,4 | 48,7 | 54,4 | |
| Nordamerika · Amérique du Nord | 48,0 | 32,1 | 37,1 | 50,0 | 47,6 | 11,8 | 9,8 | 7,5 | 9,2 | 44,7 | 49,7 | |
| darunter USA · dont USA | 48,0 | 32,1 | 37,1 | 50,0 | 47,6 | 11,8 | 9,8 | 7,5 | 9,2 | 44,7 | 49,7 | |
| Mittelamerika · Amérique Centrale | 1,7 | 8,1 | 3,5 | 2,2 | 1,5 | 0,1 | 0,0 | 0,1 | 0,0 | 0,0 | 0,1 | |
| Amérique | | | | | | | | | | | | |
| Südamerika · Amérique du Sud | 4,9 | 11,5 | 12,7 | 9,5 | 6,7 | 2,3 | 2,5 | 2,5 | 2,2 | 4,0 | 4,6 | |
| dar. f Venezuela · Vénézuéla | 0,6 | 1,4 | 3,1 | 2,5 | 1,6 | — | — | 0,0 | 0,0 | 1,9 | 1,1 | |
| dont Argentinien · Argentine | 3,8 | 9,6 | 9,4 | 6,8 | 4,6 | 2,0 | 2,1 | 2,2 | 1,9 | 1,7 | 2,4 | |
| Afrika · Afrique | 1,9 | 0,9 | 0,8 | 0,7 | 0,6 | 0,4 | 0,4 | 0,3 | 0,3 | 1,1 | 0,9 | |
| Asien | | | | | | | | | | | | |
| Insgesamt · Total | 2,0 | 2,9 | 1,7 | 1,0 | 9,9 | 69,7 | 76,5 | 80,2 | 78,2 | 23,7 | 17,0 | |
| Mittlerer Osten · Moyen-Orient | 1,3 | 1,9 | 1,0 | 0,6 | 0,5 | 0,3 | 0,2 | 0,3 | 0,4 | 0,3 | 0,8 | |
| dar. f Iran | 0,4 | 0,9 | 0,4 | 0,2 | 0,3 | — | 0,0 | 0,1 | 0,2 | 0,0 | 0,3 | |
| dont Israel · Israël | 0,8 | 0,6 | 0,4 | 0,2 | 0,1 | 0,2 | 0,1 | 0,1 | 0,1 | 0,2 | 0,4 | |
| Asie | | | | | | | | | | | | |
| Übriges Asien · Reste de l'Asie | 0,7 | 1,0 | 0,7 | 0,4 | 9,3 | 69,3 | 76,2 | 79,9 | 77,8 | 23,4 | 16,2 | |
| dar. f Indien · Indes | 0,0 | — | — | — | — | — | — | — | — | — | — | |
| dont Pakistan | 0,3 | — | 0,1 | 0,0 | 0,0 | — | 0,2 | 0,2 | 0,5 | 0,3 | 0,2 | |
| Japan · Japon | 0,0 | — | — | 0,0 | 9,0 | 69,2 | 76,0 | 79,5 | 76,9 | 11,0 | 9,0 | |
| Ozeanien · Océanie | 0,0 | 0,1 | 0,0 | 0,0 | 0,0 | 0,0 | 0,0 | 0,0 | 0,0 | 0,0 | 0,0 | |
| Übrige · Divers | 0,0 | 0,0 | 0,0 | 0,0 | 0,0 | 0,0 | 0,0 | 0,0 | 0,0 | 0,0 | 0,0 | |
| Insgesamt · Total | % | 100,0 | 100,0 | 100,0 | 100,0 | 100,0 | 100,0 | 100,0 | 100,0 | 100,0 | 100,0 | |
| | 1000 t | 349 | 70 | 163 | 283 | 432 | 212 | 553 | 879 | 1115 | 104 | 183 |

| | | |
|-----------------------------|-------|-------|
| Jugoslawien · Yougoslavie : | (a) | (b) |
| Tunesien · Tunisie : | 4,4 % | 7,8 % |
| | 0,0 % | 5,4 % |

Évolution, par pays, de l'importance relative des échanges extérieurs de lingots et de demi-produits (coils exclus), exprimés en % de la production d'acier lingots

Evoluzione, per paese, dell'importanza relativa degli scambi esterni di lingotti e semilavorati (esclusi i coils) espressi in % della produzione di acciaio lingotti

Entwicklung der relativen Bedeutung des Außenhandels von Blöcken und Halbzeug (ausschl. Coils) der Mitgliedstaaten, bezogen auf die Rohblockerzeugung = 100

Verloop van de relatieve betekenis van het ruilverkeer in blokken en halffabrikaat (uitgezonderd coils) uitgedrukt in % van de produktie van stalen blokken (per land)

| Zeit Période Periodo Tijdvak | Einfuhr · Importations · Importazioni · Invoer | | | | | | Ausfuhr · Exportations · Esportazioni · Uitvoer | | | | | |
|---------------------------------------|--|--------|--------|----------------|--------------|--------------|--|--------|--------|----------------|--------------|--------------|
| | Deutsch- land (BR) | France | Italia | Neder- land | UEBL BLEU | EGKS CECA | Deutsch- land (BR) | France | Italia | Neder- land | UEBL BLEU | EGKS CECA |
| | 1 | 2 | 3 | 4 | 5 | 6 | 7 | 8 | 9 | 10 | 11 | 12 |
| | A) Bezüge aus anderen Ländern der EGKS Réceptions d'autres pays de la CECA Arrivi dai altri paesi della CECA Aanvoer uit andere landen van de EGKS | | | | | | D) Lieferungen in andere Länder der EGKS Livraisons à d'autres pays de la CECA Consegne ai altri paesi della CECA Leveringen aan andere landen van de EGKS | | | | | |
| 1965 | 1,0 | 3,0 | 1,3 | 1,0 | 1,6 | 1,6 | 1,4 | 1,3 | 0,0 | 2,7 | 4,0 | 1,6 |
| 1966 | 1,1 | 3,2 | 1,6 | 0,5 | 2,1 | 1,7 | 1,5 | 1,5 | 0,1 | 5,9 | 3,7 | 1,8 |
| 1967 | 0,9 | 3,2 | 2,1 | 1,1 | 2,1 | 1,8 | 1,9 | 1,5 | 0,1 | 4,7 | 3,2 | 1,8 |
| 1966 1 | 1,0 | 3,0 | 1,6 | 0,5 | 2,2 | 1,7 | 1,4 | 1,3 | 0,1 | 6,7 | 3,4 | 1,7 |
| 2 | 1,4 | 3,1 | 1,3 | 0,5 | 2,5 | 1,9 | 1,4 | 1,6 | 0,1 | 9,0 | 3,7 | 1,9 |
| 3 | 1,3 | 3,4 | 1,5 | 0,4 | 1,7 | 1,8 | 1,4 | 1,6 | 0,1 | 5,5 | 4,1 | 1,8 |
| 4 | 0,8 | 3,4 | 1,9 | 0,5 | 1,9 | 1,8 | 2,0 | 1,6 | 0,1 | 2,2 | 3,4 | 1,8 |
| 1967 1 | 0,7 | 2,8 | 2,5 | 1,6 | 2,7 | 1,8 | 2,0 | 1,5 | 0,0 | 4,5 | 3,3 | 1,9 |
| 2 | 1,1 | 3,7 | 1,9 | 0,7 | 2,6 | 2,0 | 2,2 | 1,8 | 0,0 | 7,2 | 3,3 | 2,1 |
| 3 | 0,9 | 3,4 | 2,2 | 1,5 | 1,9 | 1,8 | 1,8 | 1,5 | 0,1 | 5,2 | 3,2 | 1,8 |
| 4 | 0,8 | 3,0 | 2,0 | 0,5 | 1,4 | 1,6 | 1,4 | 1,3 | 0,1 | 2,0 | 3,0 | 1,5 |
| 1968 1 | 0,9 | 2,8 | 2,2 | 0,5 | 1,3 | 1,6 | 1,8 | 1,3 | 0,0 | 3,0 | 3,3 | 1,7 |
| 2 | 1,5 | 3,4 | 1,6 | 1,6 | 1,1 | 1,8 | 1,8 | 1,2 | 0,0 | 12,4 | 2,8 | 1,7 |
| 3 | | | | | | | | | | | | |
| 4 | | | | | | | | | | | | |
| | B) Einfuhr aus dritten Ländern Importations en provenance des pays tiers Importazioni dai paesi terzi Invoer uit derde landen | | | | | | E) Ausfuhr nach dritten Ländern Exportations vers les pays tiers Esportazioni verso i paesi terzi Uitvoer naar derde landen | | | | | |
| 1965 | 0,1 | 0,0 | 0,3 | 1,8 | 0,1 | 0,2 | 1,6 | 1,1 | 0,5 | 3,6 | 1,9 | 1,4 |
| 1966 | 0,1 | 0,0 | 0,7 | 2,4 | 0,1 | 0,3 | 1,2 | 1,2 | 0,2 | 2,4 | 1,7 | 1,2 |
| 1967 | 0,1 | 0,1 | 1,0 | 8,8 | 0,5 | 0,7 | 2,0 | 1,5 | 0,1 | 7,8 | 1,0 | 1,6 |
| 1966 1 | 0,1 | 0,0 | 0,6 | 1,7 | 0,0 | 0,2 | 2,1 | 1,6 | 0,3 | 4,1 | 3,0 | 1,9 |
| 2 | 0,2 | 0,0 | 0,8 | 1,6 | 0,0 | 0,2 | 0,7 | 1,3 | 0,2 | 3,4 | 1,0 | 0,9 |
| 3 | 0,1 | 0,0 | 0,8 | 2,1 | 0,0 | 0,2 | 0,7 | 1,0 | 0,2 | 0,7 | 2,1 | 0,9 |
| 4 | 0,3 | 0,0 | 0,8 | 3,9 | 0,2 | 0,4 | 1,4 | 0,9 | 0,2 | 1,3 | 0,7 | 1,0 |
| 1967 1 | 0,2 | 0,1 | 1,1 | 7,4 | 1,1 | 0,7 | 1,9 | 1,7 | 0,2 | 6,7 | 1,1 | 1,6 |
| 2 | 0,2 | 0,4 | 0,9 | 8,6 | 0,8 | 0,8 | 1,8 | 1,4 | 0,1 | 9,6 | 0,9 | 1,5 |
| 3 | 0,0 | 0,0 | 1,2 | 8,6 | 0,1 | 0,6 | 2,0 | 1,7 | 0,0 | 8,6 | 1,2 | 1,7 |
| 4 | 0,0 | 0,0 | 0,9 | 10,4 | 0,1 | 0,6 | 2,1 | 1,2 | 0,0 | 8,8 | 0,9 | 1,6 |
| 1968 1 | 0,0 | 0,0 | 0,7 | 3,4 | 0,1 | 0,3 | 2,6 | 0,8 | 0,1 | 8,9 | 1,2 | 1,8 |
| 2 | 0,2 | 0,0 | 0,6 | 2,1 | 0,5 | 0,3 | 0,8 | 0,7 | 0,1 | 2,3 | 0,7 | 0,7 |
| 3 | | | | | | | | | | | | |
| 4 | | | | | | | | | | | | |
| | C) Ingesamt · Total · Totale · Totaal (A + B) | | | | | | F) Ingesamt · Total · Totale · Totaal (D + E) | | | | | |
| 1965 | 1,0 | 3,0 | 1,6 | 2,8 | 1,8 | 1,7 | 3,0 | 2,4 | 0,5 | 6,3 | 5,8 | 3,1 |
| 1966 | 1,3 | 3,2 | 2,3 | 2,8 | 2,2 | 2,1 | 2,7 | 2,7 | 0,3 | 8,4 | 5,4 | 3,0 |
| 1967 | 1,0 | 3,3 | 3,2 | 9,9 | 2,7 | 2,5 | 3,8 | 3,0 | 0,1 | 12,5 | 4,2 | 3,4 |
| 1966 1 | 1,1 | 3,0 | 2,2 | 2,1 | 2,2 | 1,9 | 3,4 | 2,9 | 0,4 | 0,8 | 6,4 | 3,6 |
| 2 | 1,6 | 3,1 | 2,1 | 2,1 | 2,6 | 2,2 | 2,1 | 2,9 | 0,3 | 12,4 | 4,8 | 2,8 |
| 3 | 1,4 | 3,4 | 2,3 | 2,5 | 1,8 | 2,0 | 2,1 | 2,6 | 0,3 | 6,3 | 6,2 | 2,7 |
| 4 | 1,1 | 3,4 | 2,6 | 4,4 | 2,1 | 2,2 | 3,4 | 2,5 | 0,2 | 3,5 | 4,1 | 2,7 |
| 1967 1 | 0,9 | 2,9 | 3,6 | 8,9 | 3,8 | 2,6 | 4,0 | 3,2 | 0,2 | 11,2 | 4,5 | 3,5 |
| 2 | 1,3 | 4,0 | 2,8 | 9,3 | 3,4 | 2,8 | 4,0 | 3,2 | 0,1 | 14,1 | 4,2 | 3,4 |
| 3 | 1,0 | 3,4 | 3,4 | 10,1 | 2,0 | 2,4 | 3,8 | 3,2 | 0,2 | 13,8 | 4,4 | 3,5 |
| 4 | 0,8 | 3,0 | 2,9 | 10,9 | 1,5 | 2,2 | 3,5 | 2,5 | 0,1 | 10,8 | 4,0 | 3,0 |
| 1968 1 | 1,0 | 2,8 | 3,0 | 3,9 | 1,4 | 1,9 | 4,4 | 2,1 | 0,2 | 11,9 | 4,5 | 3,5 |
| 2 | 1,6 | 3,4 | 2,2 | 3,7 | 1,6 | 2,1 | 2,1 | 2,0 | 0,1 | 14,7 | 3,5 | 2,5 |
| 3 | | | | | | | | | | | | |
| 4 | | | | | | | | | | | | |

Évolution, pour l'ensemble de la Communauté, de la répartition par pays ou zones géographiques (en % du total) des échanges extérieurs avec les pays tiers:

Entwicklung des Anteils der Länder oder Ländergruppen am Außenhandel der Gemeinschaft mit dritten Ländern in %

86

I de lingots et de demi-produits
II de coils

I Blöcke und Halbzeug
II Warmbreitband in Rollen (Coils)

Evoluzione, per l'insieme della Comunità, della ripartizione per paese o zona geografica (in % del totale) con i paesi terzi in %

Verloop van het aandeel per land resp. landengroep aan het ruilverkeer van de landen van de Gemeenschap met derde landen in %

I Scambi di lingotti e semilavorati
II Coils prodotti finiti

I Blokken en halffabriekaat
II Warmgewalst breedband (Coils)

1000 t — %

| Länder · Paesi · Pays · Landen | 1965 | 1966 I-III | 1966 I-VI | 1966 I-IX | 1966 | 1967 I-III | 1967 I-VI | 1967 I-IX | 1967 | 1968 I-III | 1968 I-VI | 1968 I-IX |
|--|----------|---------------|--------------|--------------|--------------|---------------|--------------|--------------|--------------|---------------|--------------|--------------|
| I. Blöcke und Halbzeug · Lingots et demi-produits · Scambi di lingotti e semilavorati · Blokken en halffabriekaat | | | | | | | | | | | | |
| A) Einfuhr · Importations · Importazioni · Invoer | | | | | | | | | | | | |
| Finn. - Norw. - Dän. · Finl. - Norv. - Dan. | 35,5 | 30,5 | 27,3 | 28,6 | 25,2 | 17,8 | 17,1 | 13,2 | 13,4 | 20,8 | 22,1 | |
| Österreich · Autriche | 2,6 | 1,6 | 1,3 | 1,8 | 1,4 | 0,1 | 0,3 | 0,8 | 0,7 | 0,6 | 0,6 | |
| Spanien · Espagne | 0,0 | — | — | — | 8,2 | 27,4 | 29,3 | 36,0 | 40,1 | 20,3 | 19,8 | |
| Jugoslawien · Yougoslavie | 0,0 | — | — | 0,3 | 0,5 | 0,3 | 0,9 | 1,5 | 1,8 | 4,1 | 3,0 | |
| Osteuropa · Europe Orientale | 36,8 | 41,8 | 46,0 | 45,0 | 44,2 | 39,0 | 30,9 | 28,3 | 26,9 | 39,2 | 36,6 | |
| USA | 0,4 | 0,2 | 0,1 | 0,1 | 0,1 | 0,2 | 0,1 | 0,1 | 0,1 | 0,0 | 0,1 | |
| Sonstige Länder · Autres pays | (a) 24,7 | 25,9 | 25,4 | 24,2 | (b) 20,4 | 15,2 | 21,4 | 20,1 | (c) 17,0 | 15,0 | 17,8 | |
| Insgesamt · Total | % | 100,0 | 100,0 | 100,0 | 100,0 | 100,0 | 100,0 | 100,0 | 100,0 | 100,0 | 100,0 | |
| 1000 t | | 138 | 42 | 95 | 146 | 238 | 163 | 337 | 468 | 603 | 75 | 153 |

| B) Ausfuhr · Exportations · Esportazioni · Uitvoer | | | | | | | | | | | | |
|---|----------|--------------|--------------|--------------|--------------|--------------|--------------|--------------|--------------|--------------|--------------|-------------|
| Insgesamt · Total | % | 74,8 | 78,4 | 75,8 | 73,6 | 74,2 | 64,1 | 60,9 | 59,5 | 60,2 | 68,6 | 68,7 |
| Europa | | 0,5 | 0,2 | 1,2 | 0,9 | 0,8 | 2,0 | 2,0 | 1,7 | 2,5 | 4,6 | 10,8 |
| West-europa | | 14,9 | 9,8 | 12,2 | 13,7 | 14,0 | 8,6 | 10,2 | 9,9 | 9,7 | 11,6 | 13,6 |
| Europa | | 44,0 | 57,6 | 47,8 | 38,9 | 39,3 | 41,1 | 38,6 | 39,0 | 40,0 | 46,7 | 35,5 |
| O'uest | | 7,9 | 6,1 | 9,2 | 12,1 | 12,9 | 7,1 | 4,7 | 5,2 | 5,1 | 2,0 | 3,8 |
| dar. { | | 7,3 | 4,5 | 5,2 | 7,8 | 7,0 | 2,8 | 3,1 | 2,2 | 1,8 | 3,4 | 4,3 |
| Zusammen · Total | | 74,6 | 78,2 | 75,7 | 73,4 | 74,0 | 61,6 | 58,6 | 58,0 | 59,1 | 68,3 | 68,0 |
| dar. EFTA · dont AEE | | 17,9 | 11,7 | 14,9 | 17,3 | 17,3 | 12,4 | 14,3 | 13,1 | 13,5 | 19,4 | 28,7 |
| Osteuropa · Europe Orientale | | 0,2 | 0,2 | 0,2 | 0,2 | 0,1 | 2,5 | 2,3 | 1,5 | 1,1 | 0,3 | 0,7 |
| Amerika | | 12,8 | 6,6 | 7,6 | 9,7 | 9,1 | 18,3 | 21,4 | 22,7 | 20,1 | 11,5 | 10,4 |
| Nordamerika · Amérique du Nord | | 1,9 | 0,3 | 0,3 | 0,4 | 0,4 | 0,2 | 0,9 | 1,1 | 1,2 | 4,0 | 3,2 |
| Mittelamerika · Amérique Centrale | | 3,0 | 2,9 | 3,3 | 4,3 | 4,4 | 5,2 | 5,2 | 5,6 | 5,4 | 5,9 | 5,8 |
| Südamerika · Amérique du Sud | | 7,9 | 3,5 | 4,1 | 4,9 | 4,3 | 13,0 | 15,2 | 16,0 | 13,4 | 1,5 | 1,4 |
| dar. { | | 0,0 | 0,0 | 0,0 | 0,0 | 0,0 | — | — | — | — | 0,0 | 0,0 |
| Venezuela · Vénézuéla | | 6,3 | 1,4 | 1,6 | 1,6 | 1,5 | 12,6 | 15,0 | 15,5 | 12,7 | 0,4 | 0,6 |
| dar. { | | — | — | — | — | — | — | — | — | — | — | — |
| Argentinien · Argentine | | — | — | — | — | — | — | — | — | — | — | — |
| Afrika · Afrique | | 1,0 | 1,2 | 1,8 | 1,7 | 2,0 | 1,0 | 1,1 | 1,5 | 1,4 | 1,1 | 0,9 |
| Asien | | 11,4 | 13,7 | 14,8 | 15,0 | 14,8 | 16,5 | 16,6 | 16,3 | 18,3 | 18,9 | 20,0 |
| Mittlerer Osten · Moyen-Orient | | 4,3 | 6,4 | 5,5 | 4,9 | 4,0 | 0,5 | 2,7 | 3,4 | 4,4 | 10,7 | 11,3 |
| darunter Israel · dont Israël | | 3,9 | 5,3 | 4,7 | 4,0 | 3,2 | 0,5 | 1,0 | 1,2 | 2,1 | 5,5 | 5,6 |
| Übriges Asien · Reste de l'Asie | | 7,1 | 7,3 | 9,3 | 10,2 | 10,8 | 16,1 | 13,8 | 12,9 | 12,9 | 8,2 | 8,7 |
| dar. { | | 1,3 | 0,6 | 0,8 | 0,8 | 0,9 | 1,1 | 0,9 | 0,8 | 0,9 | 0,9 | 1,1 |
| Indien · Indes | | 2,0 | — | — | — | 0,2 | 0,6 | 0,3 | 0,5 | 0,7 | 0,0 | 0,3 |
| Pakistan | | — | — | — | — | — | — | — | — | — | — | — |
| Ozeanien · Océanie | | — | — | — | — | — | — | — | — | — | — | — |
| Übrige · Divers | | 0,0 | — | 0,0 | 0,0 | 0,0 | 0,0 | 0,0 | 0,0 | 0,0 | 0,0 | 0,0 |
| Insgesamt · Total | % | 100,0 | 100,0 | 100,0 | 100,0 | 100,0 | 100,0 | 100,0 | 100,0 | 100,0 | 100,0 | |
| 1000 t | | 1 236 | 415 | 614 | 800 | 1 001 | 359 | 688 | 1 068 | 1 437 | 448 | 616 |

II. Warmbreitband in Rollen · Coils · Coils · Warmgewalst breedband

| A) Einfuhr · Importations · Importazioni · Invoer | | | | | | | | | | | | |
|--|----------|--------------|--------------|--------------|--------------|--------------|--------------|--------------|--------------|--------------|--------------|------|
| Großbritannien · Royaume-Uni | | 9,2 | 3,2 | 3,5 | 5,2 | 4,5 | 3,2 | 7,3 | 5,5 | 3,9 | 1,2 | 2,1 |
| Österreich · Autriche | | 42,7 | 50,5 | 46,8 | 47,5 | 45,9 | 39,9 | 36,6 | 39,9 | 40,1 | 39,7 | 40,6 |
| Osteuropa · Europe Orientale | | 28,6 | 19,3 | 22,7 | 21,3 | 21,4 | 27,1 | 23,3 | 25,4 | 29,3 | 31,2 | 32,6 |
| Kanada · Canada | | — | — | — | — | — | 0,0 | 2,0 | 3,7 | 3,3 | — | — |
| Japan · Japon | | 11,5 | 25,5 | 21,1 | 18,2 | 19,9 | 22,3 | 17,9 | 13,3 | 18,0 | 23,4 | 14,4 |
| Sonstige Länder · Autres pays | | 8,0 | 1,5 | 5,9 | 9,6 | 8,3 | 7,5 | 12,9 | 12,2 | 5,4 | 4,5 | 10,3 |
| Insgesamt · Total | % | 100,0 | 100,0 | 100,0 | 100,0 | 100,0 | 100,0 | 100,0 | 100,0 | 100,0 | 100,0 | |
| 1000 t | | 821 | 200 | 381 | 579 | 818 | 185 | 380 | 576 | 810 | 255 | 470 |

| B) Ausfuhr · Exportations · Esportazioni · Uitvoer | | | | | | | | | | | | |
|---|----------|--------------|--------------|--------------|--------------|--------------|--------------|--------------|--------------|--------------|--------------|------|
| Großbritannien · Royaume-Uni | | 0,2 | — | — | — | 0,0 | 0,3 | 0,2 | 0,2 | 0,2 | 3,6 | 2,0 |
| Finn. - Norw. - Dän. · Finl. - Norv. - Dan. | | 8,7 | 10,4 | 9,1 | 8,2 | 7,9 | 12,4 | 7,7 | 7,0 | 6,3 | 10,8 | 7,0 |
| Spanien · Espagne | | 24,9 | 71,2 | 60,2 | 53,5 | 44,4 | 21,9 | 17,8 | 12,8 | 9,6 | 6,8 | 7,7 |
| Osteuropa · Europe Orientale | | 1,1 | 0,1 | 0,1 | 0,4 | 0,6 | 2,7 | 1,1 | 0,7 | 2,4 | 1,7 | 0,6 |
| Israel · Israël | | 4,5 | 6,0 | 5,6 | 4,1 | 3,6 | 3,0 | 2,6 | 2,7 | 2,4 | 4,7 | 4,4 |
| USA | | 49,0 | 9,0 | 17,5 | 26,7 | 37,4 | 56,3 | 59,4 | 67,0 | 73,4 | 53,4 | 64,8 |
| Sonstige Länder · Autres pays | | 11,6 | 3,3 | 7,6 | 7,1 | 6,1 | 3,4 | 11,2 | 9,6 | 5,7 | 19,0 | 13,5 |
| Insgesamt · Total | % | 100,0 | 100,0 | 100,0 | 100,0 | 100,0 | 100,0 | 100,0 | 100,0 | 100,0 | 100,0 | |
| 1000 t | | 703 | 161 | 340 | 543 | 741 | 174 | 417 | 634 | 993 | 186 | 539 |

| | | | | | | | | | | | | |
|--------------------------------|------------|-----------|-----------|--|--|--|--|--|-----------|--|--|--|
| Schweden · Suède : | (a) 15,3 % | (b) 9,7 % | (c) 1,8 % | | | | | | (d) 7,5 % | | | |
| Großbritannien · Royaume-Uni : | 0,1 % | 8,1 % | 11,1 % | | | | | | 3,8 % | | | |
| Philippinen · Philippines : | | | | | | | | | | | | |
| Japan · Japon : | | | | | | | | | | | | |

Évolution, par pays, de l'importance relative des échanges extérieurs de produits finis et finaux (coils inclus), exprimés en % de la production des produits finis

Evoluzione, per paese, dell'importanza relativa degli scambi esterni di prodotti finiti e finali (inclusi i coils), espressi in % della produzione di prodotti finiti

Entwicklung der relativen Bedeutung des Außenhandels der Mitgliedstaaten mit Walzstahlfertig- und weiterverarbeiteten Walzstahlfertigerzeugnissen (einschl. Coils), bezogen auf die Produktion von Walzstahlfertigerzeugnissen = 100

Verloop van de relatieve betekenis van het ruilverkeer in eindprodukten en verder bewerkte produkten (met inbegrip van coils), uitgedrukt in % van de totale produktie van eindprodukten (per land)

| Zeit Période Periodo Tijdvak | Einfuhr · Importations · Importazioni · Invoer | | | | | | Ausfuhr · Exportations · Esportazioni · Uitvoer | | | | | |
|---------------------------------------|--|--------|--------|----------------|--------------|--------------|--|--------|--------|----------------|--------------|--------------|
| | Deutsch- land (BR) | France | Italia | Neder- land | UEBL BLEU | EGKS CECA | Deutsch- land (BR) | France | Italia | Neder- land | UEBL BLEU | EGKS CECA |
| | 1 | 2 | 3 | 4 | 5 | 6 | 7 | 8 | 9 | 10 | 11 | 12 |
| | A) Bezüge aus anderen Ländern der EGKS Réceptions d'autres pays de la CECA Arrivi dai altri paesi della CECA Aanvoer uit andere landen van de EGKS | | | | | | D) Lieferungen in andere Länder der EGKS Livraisons à d'autres pays de la CECA Consegne al altri paesi della CECA Leveringen aan andere landen van de EGKS | | | | | |
| 1965 | 15,9 | 19,9 | 13,3 | 81,5 | 6,7 | 17,2 | 11,7 | 16,2 | 5,5 | 29,5 | 40,5 | 17,3 |
| 1966 | 16,7 | 22,4 | 16,1 | 81,8 | 9,4 | 19,2 | 13,6 | 15,7 | 6,0 | 38,7 | 44,0 | 18,9 |
| 1967 | 15,1 | 26,3 | 16,0 | 76,4 | 8,9 | 19,0 | 13,6 | 14,9 | 4,8 | 38,3 | 47,2 | 18,9 |
| 1966 1 | 17,2 | 21,4 | 18,3 | 77,9 | 8,4 | 19,2 | 12,9 | 16,4 | 5,7 | 34,1 | 45,5 | 19,0 |
| 2 | 17,9 | 22,8 | 15,3 | 87,0 | 8,1 | 19,7 | 13,6 | 16,8 | 6,9 | 38,9 | 45,8 | 19,6 |
| 3 | 15,0 | 23,6 | 15,8 | 86,8 | 8,0 | 18,4 | 13,4 | 15,7 | 6,1 | 41,0 | 43,0 | 18,5 |
| 4 | 16,9 | 22,2 | 15,3 | 75,6 | 12,9 | 19,4 | 14,6 | 14,1 | 5,5 | 41,4 | 41,1 | 18,6 |
| 1967 1 | 13,9 | 26,4 | 18,4 | 81,1 | 9,7 | 19,3 | 15,1 | 13,9 | 4,2 | 43,9 | 45,2 | 19,2 |
| 2 | 14,4 | 28,4 | 17,0 | 80,1 | 8,7 | 19,6 | 15,4 | 13,9 | 4,3 | 36,8 | 48,3 | 19,6 |
| 3 | 13,9 | 27,8 | 15,2 | 69,2 | 8,9 | 18,3 | 12,2 | 15,7 | 4,5 | 37,6 | 45,3 | 17,9 |
| 4 | 18,3 | 23,3 | 14,0 | 73,0 | 8,4 | 19,0 | 11,8 | 16,0 | 6,2 | 34,2 | 49,7 | 19,1 |
| 1968 1 | 19,8 | 23,3 | 14,2 | 77,1 | 8,3 | 19,8 | 12,4 | 15,4 | 5,9 | 37,5 | 50,9 | 19,5 |
| 2 | 20,0 | 25,8 | 11,0 | 73,4 | 7,3 | 19,3 | 10,9 | 17,1 | 4,9 | 33,9 | 50,6 | 19,0 |
| 3 | | | | | | | | | | | | |
| 4 | | | | | | | | | | | | |
| | B) Einfuhr aus dritten Ländern Importations en provenance des pays tiers Importazioni dai paesi terzi Invoer uit derde landen | | | | | | E) Ausfuhr nach dritten Ländern Exportations vers les pays tiers Esportazioni verso i paesi terzi Uitvoer naar derde landen | | | | | |
| 1965 | 3,9 | 0,7 | 5,5 | 4,5 | 1,3 | 2,9 | 16,0 | 20,6 | 13,7 | 42,8 | 39,7 | 21,6 |
| 1966 | 4,2 | 0,9 | 6,5 | 4,9 | 1,6 | 3,3 | 15,3 | 19,0 | 9,8 | 33,3 | 32,2 | 18,8 |
| 1967 | 4,0 | 1,0 | 5,0 | 4,8 | 1,9 | 3,2 | 20,2 | 19,7 | 7,6 | 35,8 | 30,7 | 20,2 |
| 1966 1 | 4,3 | 0,8 | 6,2 | 3,7 | 1,5 | 3,2 | 12,9 | 18,0 | 9,4 | 36,4 | 31,6 | 17,7 |
| 2 | 4,1 | 0,9 | 6,6 | 5,2 | 1,3 | 3,3 | 14,4 | 18,9 | 9,8 | 32,0 | 29,0 | 17,8 |
| 3 | 3,9 | 0,8 | 6,5 | 5,5 | 1,7 | 3,3 | 16,1 | 19,6 | 9,1 | 30,4 | 35,6 | 19,4 |
| 4 | 4,5 | 1,1 | 6,6 | 5,3 | 1,8 | 3,6 | 18,2 | 19,7 | 10,7 | 34,1 | 32,2 | 20,4 |
| 1967 1 | 3,4 | 0,9 | 5,1 | 5,0 | 2,1 | 2,9 | 17,5 | 18,3 | 8,9 | 35,6 | 34,3 | 19,7 |
| 2 | 3,3 | 1,1 | 4,7 | 4,5 | 2,3 | 2,9 | 20,9 | 19,8 | 8,2 | 38,0 | 31,7 | 20,9 |
| 3 | 4,1 | 1,1 | 5,2 | 4,3 | 1,5 | 3,2 | 19,5 | 19,7 | 6,8 | 30,5 | 26,8 | 18,9 |
| 4 | 5,3 | 0,9 | 5,1 | 5,0 | 1,7 | 3,6 | 22,7 | 20,9 | 6,9 | 37,8 | 29,9 | 21,2 |
| 1968 1 | 5,3 | 0,9 | 5,9 | 4,9 | 2,1 | 3,8 | 19,8 | 19,4 | 6,2 | 26,1 | 30,6 | 19,5 |
| 2 | 4,9 | 1,3 | 4,6 | 4,1 | 1,1 | 3,9 | 18,7 | 23,5 | 9,0 | 37,4 | 28,0 | 20,2 |
| 3 | | | | | | | | | | | | |
| 4 | | | | | | | | | | | | |
| | C) Ingesamt · Total · Totale · Totaal (A + B) | | | | | | F) Ingesamt · Total · Totale · Totaal (D + E) | | | | | |
| 1965 | 19,8 | 20,6 | 18,8 | 86,0 | 7,9 | 20,2 | 27,7 | 36,8 | 19,1 | 72,4 | 80,2 | 38,9 |
| 1966 | 20,9 | 23,3 | 22,5 | 86,7 | 11,0 | 22,5 | 28,9 | 34,8 | 15,8 | 72,1 | 76,1 | 37,7 |
| 1967 | 19,1 | 27,3 | 21,0 | 81,1 | 10,8 | 22,2 | 33,8 | 34,5 | 12,4 | 74,0 | 77,9 | 39,1 |
| 1966 1 | 21,5 | 22,1 | 24,5 | 81,6 | 9,9 | 22,5 | 25,8 | 34,4 | 15,1 | 70,5 | 77,1 | 36,7 |
| 2 | 21,9 | 23,7 | 21,8 | 92,2 | 9,4 | 23,0 | 27,9 | 35,7 | 16,7 | 70,9 | 74,9 | 37,4 |
| 3 | 18,8 | 24,4 | 22,3 | 92,2 | 9,7 | 21,8 | 29,5 | 35,3 | 15,2 | 71,5 | 78,7 | 37,9 |
| 4 | 21,4 | 23,3 | 21,9 | 80,9 | 14,8 | 23,0 | 32,8 | 33,8 | 16,3 | 75,5 | 73,3 | 38,9 |
| 1967 1 | 17,3 | 27,3 | 23,5 | 86,2 | 11,8 | 22,3 | 32,6 | 32,2 | 13,1 | 79,5 | 79,5 | 38,9 |
| 2 | 17,6 | 29,5 | 21,6 | 84,7 | 11,0 | 22,5 | 36,3 | 33,8 | 12,4 | 74,8 | 80,0 | 40,5 |
| 3 | 18,0 | 28,8 | 20,4 | 73,5 | 10,5 | 21,6 | 31,7 | 35,4 | 11,3 | 68,0 | 72,1 | 36,8 |
| 4 | 23,6 | 24,2 | 19,1 | 78,0 | 10,1 | 22,6 | 34,5 | 36,9 | 13,1 | 72,0 | 79,5 | 40,3 |
| 1968 1 | 25,1 | 24,2 | 20,1 | 82,0 | 10,4 | 23,6 | 32,2 | 34,9 | 12,1 | 63,6 | 81,5 | 39,0 |
| 2 | 24,9 | 27,0 | 15,6 | 77,5 | 8,4 | 22,7 | 29,6 | 40,5 | 14,0 | 71,2 | 78,6 | 39,2 |
| 3 | | | | | | | | | | | | |
| 4 | | | | | | | | | | | | |

Évolution, pour l'ensemble de la Communauté, de la répartition par pays ou zones géographiques (en % du total) des échanges extérieurs de produits finis et finals (coils exclus), avec les pays tiers

Entwicklung des Anteils der Länder oder Ländergruppen am Außenhandel der Gemeinschaft mit Walzstahlfertig- und weiterverarbeiteten Walzstahlfertigerzeugnissen (ausschl. Coils) (in % des Außenhandels mit dritten Ländern)

88

Evoluzione, per l'insieme della Comunità, della ripartizione per paese o zona geografica (in % del totale) degli scambi di prodotti finiti e finali (esclusi i coils), con i paesi terzi

Verloop van het aandeel per land resp. landengroep aan het ruilverkeer van de landen van de Gemeenschap met derde landen in eindprodukten en verder bewerkte produkten (uitgezonderd van coils), in % van het totale ruilverkeer

1000 t — %

| Länder · Pays · Paesi · Landen | 1965 | 1966 I-III | 1966 I-VI | 1966 I-IX | 1966 | 1967 I-III | 1967 I-VI | 1967 I-IX | 1967 | 1968 I-III | 1968 I-VI | 1968 I-IX |
|--|--|---------------|--------------|--------------|----------|---------------|--------------|--------------|----------|---------------|--------------|--------------|
| A) Einfuhr · Importations · Importazioni · Invoer | | | | | | | | | | | | |
| Großbritannien · Royaume-Uni | 18,9 | 16,4 | 16,8 | 16,4 | 17,4 | 17,1 | 16,3 | 16,0 | 14,9 | 15,0 | 15,7 | |
| Schweden · Suède | 21,9 | 16,0 | 16,7 | 18,1 | 19,3 | 22,0 | 21,4 | 21,2 | 22,0 | 25,5 | 22,6 | |
| Österreich · Autriche | 19,2 | 21,2 | 17,5 | 16,9 | 16,3 | 16,2 | 16,5 | 16,1 | 15,3 | 11,3 | 11,8 | |
| Osteuropa · Europe Orientale | 12,6 | 16,3 | 15,9 | 17,0 | 18,0 | 16,9 | 17,1 | 19,1 | 20,9 | 18,3 | 19,3 | |
| USA | 5,9 | 5,2 | 5,6 | 5,6 | 5,2 | 4,2 | 5,2 | 4,7 | 4,4 | 1,8 | 2,2 | |
| Japan · Japon | 4,2 | 6,0 | 8,1 | 6,9 | 6,5 | 8,1 | 5,9 | 4,4 | 4,1 | 7,7 | 5,5 | |
| Sonstige Länder · Autres pays | (a) 17,3 | 18,9 | 19,4 | 19,1 | (b) 18,3 | 15,5 | 20,6 | 18,5 | (c) 18,4 | 20,4 | 22,9 | |
| Insgesamt · Total | % | 100,0 | 100,0 | 100,0 | 100,0 | 100,0 | 100,0 | 100,0 | 100,0 | 100,0 | 100,0 | |
| | 1000 t | 946 | 295 | 622 | 915 | 1 212 | 276 | 553 | 856 | 1 213 | 416 | 788 |
| B) Ausfuhr · Exportations · Esportazioni · Uitvoer | | | | | | | | | | | | |
| Insgesamt · Total | 40,2 | 45,8 | 44,9 | 43,3 | 42,0 | 44,5 | 44,6 | 44,4 | 43,3 | 41,0 | 37,4 | |
| Europa | Großbritannien | 2,4 | 3,6 | 3,4 | 3,4 | 3,2 | 3,5 | 3,5 | 3,6 | 3,9 | 4,3 | 4,0 |
| | Royaume-Uni | 6,1 | 6,5 | 6,8 | 6,3 | 6,0 | 4,9 | 4,8 | 4,5 | 4,6 | 5,1 | 4,8 |
| | Schweden · Suède | 9,9 | 10,4 | 10,2 | 9,9 | 9,9 | 10,8 | 10,0 | 9,5 | 9,2 | 8,2 | 7,8 |
| | Westeuropa Finn. · Norw. · Dän. Finl. · Norv. · Dan. | 7,1 | 8,1 | 8,0 | 7,7 | 7,8 | 6,6 | 6,6 | 7,2 | 7,2 | 7,5 | 6,7 |
| | Schweiz · Suisse | 1,9 | 2,2 | 2,3 | 2,2 | 2,1 | 1,6 | 1,6 | 1,6 | 1,6 | 1,5 | 1,5 |
| | Portugal | 4,4 | 4,8 | 3,8 | 3,2 | 2,8 | 2,6 | 2,8 | 2,6 | 2,4 | 1,2 | 1,2 |
| | Europe de l'Ouest Espagne · Espagne Griechenland · Grèce | 2,4 | 3,3 | 3,2 | 3,1 | 2,9 | 3,1 | 2,8 | 2,9 | 3,0 | 2,9 | 2,3 |
| | Türkei · Turquie | 0,4 | 0,4 | 0,4 | 0,5 | 0,6 | 0,5 | 0,5 | 0,4 | 0,4 | 0,4 | 0,3 |
| | Sonstige · Autres | 2,6 | 2,8 | 3,0 | 3,2 | 3,0 | 3,1 | 3,4 | 3,7 | 3,4 | 3,2 | 3,1 |
| | Zusammen · Total dar. EFTA · dont AELE | 37,2 | 42,1 | 41,2 | 39,5 | 38,3 | 36,7 | 36,0 | 36,0 | 35,7 | 34,3 | 31,7 |
| Osteuropa · Europe Orientale | 26,3 | 31,1 | 30,0 | 28,8 | 28,2 | 26,5 | 25,5 | 25,7 | 25,8 | 26,4 | 24,5 | |
| Amerika | Insgesamt · Total | 37,6 | 30,1 | 33,8 | 35,8 | 36,1 | 30,2 | 32,6 | 33,2 | 34,5 | 38,0 | 43,0 |
| | Nordamerika · Amérique du Nord darunter USA · dont USA | 30,7 | 22,3 | 26,6 | 28,7 | 28,9 | 23,4 | 26,5 | 27,3 | 28,6 | 32,4 | 37,7 |
| | Mittelamerika · Amérique Centrale | 24,7 | 19,4 | 22,8 | 24,5 | 24,5 | 21,7 | 23,8 | 24,6 | 25,8 | 31,1 | 36,1 |
| Amérique | Südamerika · Amérique du Sud | 1,8 | 2,1 | 1,9 | 2,0 | 1,9 | 1,7 | 1,6 | 1,7 | 1,7 | 1,7 | 1,7 |
| | Kolumbien · Colombie | 5,2 | 5,7 | 5,2 | 5,1 | 5,3 | 5,1 | 4,5 | 4,3 | 4,2 | 3,9 | 3,7 |
| | dar. Venezuela · Vénézuéla | 0,2 | 0,3 | 0,5 | 0,5 | 0,5 | 0,3 | 0,2 | 0,2 | 0,2 | 0,2 | 0,2 |
| | dont Brasilien · Brésil Argentinien · Argentine | 1,7 | 1,1 | 1,1 | 1,2 | 1,3 | 1,3 | 1,3 | 1,1 | 1,1 | 1,3 | 1,1 |
| Afrika · Afrique | 0,3 | 0,5 | 0,5 | 0,5 | 0,6 | 0,8 | 0,7 | 0,8 | 0,7 | 0,7 | 0,7 | |
| | 1,3 | 1,0 | 1,0 | 1,1 | 1,1 | 1,2 | 1,0 | 1,0 | 1,0 | 0,7 | 0,8 | |
| Asien | Insgesamt · Total | 9,9 | 9,4 | 8,6 | 8,4 | 8,3 | 8,5 | 7,9 | 7,8 | 7,9 | 7,9 | 7,0 |
| | Mittlerer Osten · Moyen-Orient | 11,6 | 14,3 | 12,4 | 12,2 | 13,3 | 16,4 | 14,5 | 14,3 | 14,0 | 12,8 | 12,3 |
| | dar. Iran dont Israel · Israël | 5,9 | 7,3 | 7,0 | 6,7 | 6,4 | 5,5 | 5,1 | 5,1 | 5,6 | 7,5 | 6,9 |
| Asie | Übriges Asien · Reste de l'Asie | 1,8 | 2,3 | 2,2 | 2,2 | 2,1 | 1,8 | 1,9 | 2,2 | 2,7 | 3,7 | 3,2 |
| | dar. Indien · Indes | 0,9 | 1,3 | 1,2 | 1,0 | 0,9 | 0,5 | 0,6 | 0,5 | 0,6 | 1,9 | 1,9 |
| | Pakistan | 5,7 | 7,0 | 5,4 | 5,6 | 6,9 | 10,9 | 9,4 | 9,1 | 8,4 | 5,3 | 5,4 |
| | China · Chine | 1,3 | 1,0 | 1,2 | 1,1 | 1,0 | 1,2 | 1,2 | 1,1 | 1,0 | 0,8 | 0,8 |
| Ozeanien · Océanie | 1,0 | 0,6 | 0,4 | 0,5 | 0,7 | 0,4 | 0,4 | 0,4 | 0,5 | 0,1 | 0,2 | |
| Übrige · Divers | 1,4 | 3,3 | 2,1 | 2,5 | 3,6 | 6,4 | 5,4 | 5,5 | 4,9 | 2,8 | 3,1 | |
| Insgesamt · Total | % | 100,0 | 100,0 | 100,0 | 100,0 | 100,0 | 100,0 | 100,0 | 100,0 | 100,0 | 100,0 | |
| | 1000 t | 12 351 | 2 559 | 5 136 | 7 791 | 10 658 | 2 915 | 6 067 | 8 756 | 11 893 | 3 262 | 6 354 |

Fin. Nor.Dan. : (a) 8,2 %, (b) 6,7 %, (c) 7,3 %.

Importations (a) et exportations (b) d'aciers fins au carbone et d'aciers alliés (produits du traité) par pays ou zones géographiques

Einfuhr (a) und Ausfuhr (b) von Qualitätskohlenstoffstahl und Legiertem Stahl (Vertragserzeugnisse) nach Ländern oder Ländergruppen

Importazioni (a) ed esportazioni (b) di acciai fini al carbonio e acciai legati (prodotto del trattato) per paesi o zone geografiche

Invoer (a) en uitvoer (b) van koolstofstaal en gelegerd staal per land of landengroep (van onder het verdrag vallende produkten).

1000 t

| Länder Pays Paesi Landen | Qualitätskohlenstoffstahl Aciers fins au carbone Acciai fini al carbonio Koolstofstaal | | | | | | | | | | | | Legierter Stahl Aciers alliés Acciai legati Gelegerd staal | | | | | | | | | | | | |
|---|---|------|--------|------|--------|------|------------|------|-----------|------|-----------|------|---|------|--------|------|--------|------|------------|------|-----------|------|-----------|------|---|
| | Deutschland (BR) | | France | | Italia | | Neder-land | | UEBL BLEU | | EGKS CECA | | Deutschland (BR) | | France | | Italia | | Neder-land | | UEBL BLEU | | EGKS CECA | | |
| | 1967 | 1968 | 1967 | 1968 | 1967 | 1968 | 1967 | 1968 | 1967 | 1968 | 1967 | 1968 | 1967 | 1968 | 1967 | 1968 | 1967 | 1968 | 1967 | 1968 | 1967 | 1968 | 1967 | 1968 | |
| | LVI | LVI | LVI | LVI | LVI | LVI | LVI | LVI | LVI | LVI | LVI | LVI | LVI | LVI | LVI | LVI | LVI | LVI | LVI | LVI | LVI | LVI | LVI | LVI | |
| Einfuhr — Importations — Importazioni — Invoer | | | | | | | | | | | | | | | | | | | | | | | | | |
| Deutschland (BR) | X | X | 24 | 10 | 4 | 2 | 1 | 0 | 16 | 10 | 45 | 23 | X | X | 116 | 64 | 46 | 17 | 27 | 14 | 26 | 13 | 215 | 108 | |
| France | 2 | 1 | X | X | 1 | 1 | 0 | 0 | 2 | 1 | 5 | 3 | 55 | 38 | X | X | 54 | 21 | 3 | 2 | 8 | 4 | 119 | 65 | |
| Italia | 1 | 0 | 1 | 1 | X | X | — | — | 0 | 0 | 3 | 1 | 19 | 17 | 11 | 9 | X | X | 2 | 1 | 2 | 2 | 33 | 28 | |
| Niederland | 10 | 12 | 2 | 2 | 2 | 1 | X | X | 12 | 10 | 26 | 25 | 4 | 2 | 2 | 2 | 0 | 0 | X | X | 1 | 1 | 7 | 5 | |
| UEBL · BLEU | 1 | 0 | 1 | 1 | 0 | 0 | 0 | 0 | X | X | 3 | 2 | 8 | 6 | 36 | 15 | 6 | 4 | 1 | 1 | X | X | 51 | 26 | |
| EGKS · CECA | 14 | 14 | 29 | 14 | 7 | 4 | 1 | 0 | 31 | 21 | 82 | 53 | 86 | 63 | 164 | 90 | 106 | 43 | 32 | 17 | 38 | 20 | 426 | 233 | |
| Europa insgesamt · Europe total | 15 | 12 | 6 | 4 | 11 | 5 | 0 | 0 | 15 | 13 | 47 | 34 | 40 | 31 | 14 | 8 | 38 | 18 | 9 | 4 | 5 | 4 | 106 | 65 | |
| Großbritannien · Royaume-Uni | 1 | 2 | 0 | 0 | 1 | 1 | 0 | 0 | 3 | 4 | 5 | 7 | 2 | 5 | 2 | 1 | 11 | 6 | 2 | 1 | 1 | 0 | 18 | 13 | |
| Schweden · Suède | 12 | 8 | 5 | 3 | 6 | 3 | 0 | 0 | 11 | 9 | 34 | 23 | 17 | 13 | 9 | 5 | 9 | 4 | 4 | 1 | 3 | 2 | 43 | 26 | |
| Österreich · Autriche | 1 | 1 | 0 | 0 | 4 | 1 | 0 | 0 | — | — | 5 | 2 | 14 | 7 | 2 | 1 | 12 | 5 | 3 | 1 | 1 | 1 | 32 | 15 | |
| Sonstiges Westeuropa Autres d'Europe Occid. | 1 | 1 | 0 | 0 | 0 | 0 | — | — | 0 | 1 | 2 | 2 | 7 | 6 | 0 | 0 | 5 | 4 | 0 | 0 | 0 | 0 | 13 | 10 | |
| Westeuropa insgesamt Total Europe Occidentale | 15 | 12 | 6 | 4 | 11 | 5 | 0 | 0 | 15 | 13 | 46 | 33 | 40 | 31 | 14 | 8 | 38 | 18 | 9 | 4 | 4 | 3 | 105 | 64 | |
| darunter EFTA · dont AELE | 14 | 11 | 6 | 4 | 11 | 5 | 0 | 0 | 15 | 13 | 45 | 33 | 35 | 27 | 14 | 8 | 37 | 18 | 9 | 4 | 4 | 3 | 100 | 60 | |
| Osteuropa insgesamt Total Europe Orientale | 0 | 0 | — | — | — | — | — | — | — | — | 1 | 0 | 0 | 0 | 0 | 0 | 0 | 0 | 0 | 0 | 0 | 1 | 0 | 1 | 0 |
| darunter UdSSR · dont URSS | — | — | — | — | — | — | — | — | — | — | — | — | — | — | — | — | — | — | — | — | — | — | — | — | 0 |
| Amerika insg. · Amérique total | 0 | 0 | 5 | 3 | 2 | 1 | 1 | 0 | 2 | 1 | 9 | 5 | 1 | 1 | 1 | 1 | 5 | 1 | 2 | 1 | 31 | 12 | 39 | 15 | |
| darunter USA | 0 | 0 | 0 | 0 | 0 | 0 | 0 | 0 | 2 | 1 | 3 | 1 | 1 | 0 | 1 | 1 | 4 | 1 | 0 | 0 | 30 | 12 | 36 | 14 | |
| darunter Kanada · Canada | — | — | 5 | 3 | 2 | 1 | — | — | — | — | 7 | 4 | 0 | 0 | 0 | 0 | 1 | 0 | 1 | 1 | 0 | 0 | 3 | 2 | |
| Afrika · Afrique | — | — | — | — | — | — | — | — | — | — | — | — | — | — | — | — | — | — | — | — | — | — | — | 0 | |
| Asien insgesamt · Asie total | — | — | — | — | — | — | — | — | 0 | 0 | 0 | 0 | 5 | 4 | 3 | 1 | 0 | 0 | 1 | 0 | 0 | 1 | 9 | 6 | |
| darunter Japan · dont Japon | — | — | — | — | — | — | — | — | 0 | 0 | 0 | 0 | 5 | 4 | 3 | 1 | 0 | 0 | 1 | 0 | 0 | 1 | 9 | 6 | |
| Ozeanien · Océanie | — | — | — | — | — | — | — | — | — | — | — | — | — | — | — | — | — | — | — | — | — | — | — | 0 | |
| Übrige · Divers | — | — | — | — | — | — | — | — | — | — | — | — | — | — | — | — | — | — | — | — | — | — | — | 0 | |
| Dritte Länder zusammen Total pays tiers | 15 | 12 | 11 | 7 | 13 | 6 | 1 | 0 | 16 | 14 | 56 | 39 | 46 | 36 | 19 | 10 | 43 | 20 | 12 | 5 | 35 | 16 | 154 | 87 | |
| Insgesamt · Total général | 29 | 25 | 39 | 21 | 20 | 9 | 2 | 1 | 47 | 35 | 138 | 92 | 132 | 99 | 183 | 100 | 149 | 63 | 44 | 22 | 73 | 36 | 580 | 319 | |
| Ausfuhr — Exportations — Esportazioni — Uitvoer | | | | | | | | | | | | | | | | | | | | | | | | | |
| Deutschland (BR) | X | X | 2 | 2 | 5 | 10 | 10 | 11 | 1 | 0 | 18 | 24 | X | X | 60 | 39 | 17 | 14 | 4 | 3 | 6 | 88 | 62 | | |
| France | 19 | 10 | X | X | 1 | 1 | 1 | 1 | 0 | — | 21 | 12 | 123 | 71 | X | X | 15 | 8 | 3 | 2 | 53 | 15 | 194 | 96 | |
| Italia | 3 | 1 | 2 | 1 | X | X | 3 | 2 | 0 | — | 8 | 4 | 50 | 19 | 60 | 22 | X | X | 1 | 1 | 5 | 2 | 116 | 44 | |
| Niederland | 2 | 0 | 0 | — | 0 | 0 | X | X | — | — | 2 | 1 | 27 | 13 | 2 | 3 | 2 | 1 | X | X | 1 | 0 | 32 | 18 | |
| UEBL · BLEU | 11 | 8 | 1 | 0 | 0 | 0 | 12 | 10 | X | X | 25 | 19 | 26 | 16 | 10 | 5 | 3 | 2 | 2 | 2 | X | X | 41 | 25 | |
| EGKS · CECA | 35 | 20 | 5 | 4 | 6 | 11 | 27 | 24 | 1 | 1 | 75 | 60 | 227 | 119 | 132 | 68 | 37 | 25 | 10 | 7 | 65 | 24 | 471 | 244 | |
| Europa insgesamt · Europe total | 12 | 5 | 5 | 2 | 10 | 3 | 14 | 9 | — | 0 | 40 | 19 | 71 | 39 | 61 | 32 | 36 | 21 | 1 | 1 | 34 | 20 | 203 | 113 | |
| Großbritannien · Royaume-Uni | 0 | 0 | 0 | 0 | — | — | 6 | 1 | — | 0 | 6 | 1 | 2 | 1 | 6 | 3 | 0 | 0 | 0 | 0 | 1 | 0 | 10 | 6 | |
| Finn. - Norw. - Dan. | 0 | 0 | 0 | 0 | 0 | 0 | 0 | 1 | — | — | 1 | 1 | 8 | 5 | 5 | 3 | 1 | 0 | 0 | 0 | 3 | 2 | 17 | 10 | |
| Schweiz · Suisse | 1 | 0 | 1 | 0 | 3 | 2 | 1 | 3 | — | — | 5 | 6 | 25 | 11 | 11 | 5 | 6 | 3 | 0 | 0 | 4 | 1 | 46 | 19 | |
| Sonstiges Westeuropa Autres d'Europe Occidentale } (1) | 10 | 5 | 4 | 1 | 2 | 1 | 5 | 3 | — | 0 | 20 | 10 | 25 | 18 | 12 | 6 | 15 | 9 | 1 | 0 | 9 | 6 | 63 | 38 | |
| Westeuropa insgesamt Total Europe Occidentale | 12 | 5 | 4 | 2 | 4 | 2 | 12 | 9 | — | 0 | 33 | 18 | 60 | 34 | 34 | 17 | 23 | 12 | 1 | 1 | 17 | 9 | 136 | 74 | |
| darunter EFTA · dont AELE | 2 | 1 | 1 | 0 | 3 | 2 | 12 | 9 | — | 0 | 18 | 12 | 46 | 25 | 23 | 12 | 11 | 6 | 1 | 0 | 10 | 5 | 90 | 48 | |
| Osteuropa insgesamt Total Europe Orientale | 0 | 0 | 0 | 0 | 5 | 0 | 1 | — | — | — | 7 | 1 | 11 | 5 | 27 | 15 | 12 | 8 | 0 | 0 | 16 | 11 | 67 | 39 | |
| darunter UdSSR · dont URSS | 0 | — | 0 | — | — | — | — | — | — | — | — | — | — | — | 15 | 11 | 0 | 0 | — | — | 9 | 8 | 26 | 19 | |
| Amerika insg. · Amérique total | 5 | 2 | 0 | 0 | 0 | 0 | 0 | — | — | — | 6 | 2 | 16 | 10 | 27 | 11 | 5 | 3 | 0 | 0 | 6 | 5 | 54 | 29 | |
| Nordamerika · Amérique du Nord | 4 | 1 | 0 | — | — | — | — | — | — | — | 4 | 1 | 6 | 5 | 14 | 6 | 2 | 2 | 0 | 0 | 1 | 0 | 23 | 14 | |
| Mittelamerika · Amérique Centrale | 0 | 0 | 0 | 0 | 0 | — | — | — | — | — | 0 | 0 | 2 | 0 | 1 | 0 | 0 | 0 | 0 | 0 | 2 | 1 | 5 | 2 | |
| Südamerika · Amérique du Sud | 1 | 1 | 0 | 0 | 0 | 0 | — | — | — | — | 1 | 1 | 8 | 4 | 12 | 5 | 4 | 1 | 0 | 0 | 4 | 3 | 27 | 12 | |
| darunter Brasilien · Brésil | 0 | 0 | 0 | — | — | — | — | — | — | — | 0 | 0 | 2 | 1 | 4 | 1 | 2 | 0 | 0 | 0 | 3 | 1 | 11 | 4 | |
| darunter Argentinien · Argentine | 0 | 0 | 0 | — | — | — | — | — | — | — | 0 | 0 | 3 | 2 | 7 | 3 | 2 | 0 | — | — | 1 | 0 | 12 | 5 | |
| Afrika · Afrique | 0 | 0 | 1 | 0 | 0 | — | — | — | — | — | 0 | 2 | 1 | 2 | 7 | 3 | 1 | 0 | 0 | 0 | 1 | 0 | 10 | 4 | |
| Asien insgesamt · Asie total | 3 | 2 | 1 | 0 | 0 | 2 | 3 | 0 | — | — | 7 | 4 | 57 | 23 | 18 | 8 | 23 | 4 | 0 | 0 | 7 | 0 | 105 | 35 | |
| Mittlerer Osten · Moyen-Orient | 1 | 0 | 0 | — | — | — | — | — | — | — | 1 | 0 | 1 | 4 | 2 | 0 | 1 | 1 | 0 | 0 | 0 | 0 | 4 | 5 | |
| Übriges Asien · Reste de l'Asie | 3 | 2 | 1 | 0 | 0 | 2 | 3 | 0 | — | — | 7 | 4 | 56 | 19 | 17 | 7 | 22 | 3 | 0 | 0 | 7 | 0 | 101 | 30 | |
| darunter Indien · Indes | 2 | 0 | 0 | — | — | — | — | — | — | — | 0 | 5 | 1 | 23 | 7 | 4 | 1 | 0 | 0 | 0 | 3 | 0 | 33 | 11 | |
| darunter China · Chine | 1 | 1 | 1 | — | — | — | — | — | — | — | 2 | 3 | 31 | 11 | 10 | 3 | 21 | 3 | — | — | 4 | — | 65 | 18 | |
| Ozeanien · Océanie | 0 | 0 | 0 | 0 | 0 | — | — | — | — | — | 0 | 0 | 0 | 0 | 0 | 0 | 0 | 0 | 0 | 0 | 0 | 0 | 1 | 1 | |
| Übrige · Divers | — | — | — | — | — | — | — | — | — | — | 0 | 0 | — | — | — | — | — | — | — | — | — | — | — | 0 | |
| Dritte Länder zusammen Total pays tiers | 21 | 9 | 8 | 3 | 10 | 5 | 16 | 9 | 0 | 0 | 55 | 26 | 146 | 73 | 114 | 55 | 64 | 28 | 1 | 1 | 48 | 26 | 373 | 182 | |
| Insgesamt · Total général | 56 | 29 | 13 | 7 | 16 | 15 | 43 | 33 | 1 | 1 | 130 | 85 | 373 | 192 | 246 | 123 | 101 | 53 | 12 | 8 | 113 | 50 | 844 | 425 | |

(a) Einfuhr aus dritten Ländern und Bezüge aus anderen Ländern der Gemeinschaft
(b) Ausfuhr nach dritten Ländern und Lieferungen nach anderen Ländern der Gemeinschaft

(a) Importations des pays tiers et réceptions des pays de la Communauté
(b) Exportations vers les pays tiers et livraisons aux autres pays de la Communauté

(a) Importazioni dai paesi terzi e arrivi dai paesi della Comunità
(b) Esportazioni verso i paesi terzi e consegne ai paesi della Comunità

(a) Invoer uit derde landen en aanvoer uit andere landen van de Gemeenschap
(b) Uitvoer naar derde landen en leveringen aan andere landen van de Gemeenschap

Teil I: Eisenschaffende Industrie

1^{re} Partie: Sidérurgie proprement dite

1^a Parte: Siderurgia propriamente detta

1^o Deel: IJzer- en staalproducerende industrie

VI

**Versorgung und Verbrauch
an Rohstoffen und Energie**
**Approvvigionamento e consumo
di materie prime e di energia**

**Approvisionnement et consommation
de matières premières et d'énergie**
**Voorziening met/en verbruik
van grondstoffen en energie**

Production d'agglomérés de minéral (a) des usines sidérurgiques

Erzeugung von Sinter (a) in der Eisen- und Stahlindustrie

Produzione di agglomerati di minerale (a) degli stabilimenti siderurgici

Productie van gesinterde ertsen (a) in de IJzeren staalindustrie

1000 t

| Zeit Période Periodo Tijdvak | Deutschland (BR) | France | Italia | Nederland | UEBL · BLEU | | EGKS CECA |
|---|---------------------|--------|--------|-----------|--------------------|------------|--------------|
| | | | | | Belgique België | Luxembourg | |
| A. Sinter und Briquets · Agglomérés et briquettes · Agglomerati e mattonelle · Gesinterde ertsen en briketten | | | | | | | |
| 1965 | 29 912 | 18 531 | 5 407 | 3 152 | 7 214 | 4 749 | 68 966 |
| 1966 | 29 081 | 19 436 | 7 136 | 3 025 | 7 089 | 4 730 | 70 496 |
| 1967 | 30 669 | 21 065 | 8 410 | 3 271 | 7 708 | 4 702 | 75 825 |
| 1964 1 | 6 679 | 4 374 | 591 | 736 | 1 540 | 1 123 | 15 043 |
| 2 | 7 051 | 4 378 | 594 | 667 | 1 682 | 1 241 | 15 613 |
| 3 | 7 400 | 4 008 | 612 | 655 | 1 597 | 1 219 | 15 492 |
| 4 | 7 576 | 4 681 | 811 | 729 | 1 767 | 1 194 | 16 757 |
| 1965 1 | 7 500 | 4 509 | 1 075 | 799 | 1 798 | 1 181 | 16 861 |
| 2 | 7 401 | 4 696 | 1 264 | 791 | 1 833 | 1 211 | 17 196 |
| 3 | 7 643 | 4 364 | 1 492 | 805 | 1 723 | 1 168 | 17 194 |
| 4 | 7 368 | 4 963 | 1 576 | 818 | 1 861 | 1 189 | 17 775 |
| 1966 1 | 7 528 | 4 894 | 1 521 | 751 | 1 767 | 1 198 | 17 659 |
| 2 | 7 330 | 4 961 | 1 784 | 768 | 1 743 | 1 164 | 17 750 |
| 3 | 7 427 | 4 294 | 1 970 | 739 | 1 663 | 1 186 | 17 280 |
| 4 | 6 796 | 5 286 | 1 861 | 767 | 1 916 | 1 182 | 17 808 |
| 1967 1 | 7 369 | 5 287 | 1 900 | 801 | 1 847 | 1 173 | 18 377 |
| 2 | 7 769 | 4 889 | 2 104 | 824 | 1 983 | 1 175 | 18 744 |
| 3 | 7 842 | 4 933 | 2 236 | 836 | 1 799 | 1 181 | 18 827 |
| 4 | 7 689 | 5 955 | 2 171 | 810 | 2 079 | 1 174 | 19 878 |
| 1968 1 | 7 826 | 5 975 | 2 180 | 816 | 2 116 | 1 090 | 20 003 |
| 2 | 7 960 | 4 786 | 2 128 | 850 | 2 240 | 1 195 | 19 159 |
| 3 | 8 259 | 5 245 | 2 191 | 859 | 2 219 | 1 219 | 19 992 |

(a) Y compris briquettes d'agglomérés
Incluse mattonelle

(a) Einschl. Briquets
Met inbegrip briketten

Consommation d'agglomérés de mineral (a) dans les hauts fourneaux (b)

Verbrauch an Sinter (a) in Hochöfen (b)

90

Consumo di agglomerati di minerale (a) negli alti forni (b)

Verbruik (a) van gesinterde erts in de hoogovens (b)

1000 t / kg

| Zeit Période Período Tijdvak | Deutschland (BR) | France | Italia | Nederland | UEBL · BLEU | | EGKS CECA |
|---------------------------------------|---------------------|--------|--------|-----------|--------------------|------------|--------------|
| | | | | | Belgique België | Luxembourg | |

A. Verbrauch an Eisenerzsinter · Consommation d'agglomérés
Consumo di agglomerati · Verbruik van gesinterde erts

| | | | | | | | |
|--------|--------|--------|-------|-------|-------|-------|--------|
| 1965 | 29 908 | 18 337 | 5 316 | 3 171 | 7 191 | 4 723 | 68 646 |
| 1966 | 29 103 | 19 400 | 7 121 | 2 996 | 7 096 | 4 743 | 70 459 |
| 1967 | 30 602 | 21 064 | 8 416 | 3 274 | 7 617 | 4 697 | 75 670 |
| 1965 1 | 7 539 | 4 444 | 1 041 | 790 | 1 791 | 1 174 | 16 779 |
| 2 | 7 381 | 4 665 | 1 246 | 783 | 1 832 | 1 193 | 17 100 |
| 3 | 7 635 | 4 315 | 1 472 | 784 | 1 702 | 1 176 | 17 084 |
| 4 | 7 352 | 4 913 | 1 558 | 814 | 1 867 | 1 180 | 17 684 |
| 1966 1 | 7 538 | 4 894 | 1 517 | 748 | 1 767 | 1 200 | 17 664 |
| 2 | 7 345 | 4 991 | 1 720 | 759 | 1 748 | 1 171 | 17 733 |
| 3 | 7 410 | 4 286 | 1 966 | 737 | 1 655 | 1 184 | 17 239 |
| 4 | 6 810 | 5 229 | 1 918 | 752 | 1 926 | 1 188 | 17 823 |
| 1967 1 | 7 398 | 5 282 | 1 921 | 784 | 1 841 | 1 171 | 18 397 |
| 2 | 7 744 | 4 922 | 2 064 | 845 | 1 973 | 1 176 | 18 724 |
| 3 | 7 829 | 4 917 | 2 266 | 837 | 1 712 | 1 182 | 18 743 |
| 4 | 7 631 | 5 944 | 2 164 | 808 | 2 092 | 1 168 | 19 807 |
| 1968 1 | 7 913 | 5 957 | 2 159 | 769 | 2 108 | 1 193 | 20 099 |
| 2 | 7 917 | 4 694 | 2 107 | 826 | 2 273 | 1 188 | 19 005 |
| 3 | 8 296 | 5 196 | 2 198 | 810 | 2 214 | 1 226 | 19 940 |

Einsatz in kg pro Tonne erzeugten Roh Eisens · Enfournement en kg par tonne de fonte produite
Infornamento in kg per tonnellata di ghisa prodotta · Verbruik in kg per ton geproduceerd ruw ijzer

| | | | | | | | |
|--------|-------|-------|-------|-------|-----|-------|-------|
| 1965 | 1 108 | 1 163 | 966 | 1 341 | 852 | 1 139 | 1 086 |
| 1966 | 1 145 | 1 245 | 1 135 | 1 356 | 855 | 1 198 | 1 141 |
| 1967 | 1 118 | 1 342 | 1 151 | 1 269 | 847 | 1 186 | 1 148 |
| 1965 1 | 1 082 | 1 093 | 897 | 1 355 | 862 | 1 120 | 1 055 |
| 2 | 1 091 | 1 142 | 951 | 1 305 | 876 | 1 141 | 1 076 |
| 3 | 1 115 | 1 210 | 1 017 | 1 292 | 826 | 1 145 | 1 098 |
| 4 | 1 147 | 1 213 | 985 | 1 418 | 853 | 1 152 | 1 116 |
| 1966 1 | 1 161 | 1 213 | 997 | 1 467 | 842 | 1 199 | 1 126 |
| 2 | 1 125 | 1 260 | 1 108 | 1 518 | 837 | 1 167 | 1 133 |
| 3 | 1 139 | 1 242 | 1 209 | 1 280 | 853 | 1 227 | 1 144 |
| 4 | 1 158 | 1 264 | 1 219 | 1 207 | 906 | 1 200 | 1 164 |
| 1967 1 | 1 149 | 1 286 | 1 128 | 1 210 | 841 | 1 190 | 1 145 |
| 2 | 1 115 | 1 338 | 1 162 | 1 356 | 868 | 1 195 | 1 148 |
| 3 | 1 098 | 1 382 | 1 164 | 1 284 | 827 | 1 196 | 1 146 |
| 4 | 1 115 | 1 368 | 1 147 | 1 230 | 859 | 1 165 | 1 153 |
| 1968 1 | 1 074 | 1 392 | 1 123 | 1 095 | 813 | 1 158 | 1 110 |
| 2 | 1 083 | 1 371 | 1 102 | 1 158 | 884 | 1 130 | 1 063 |
| 3 | 1 065 | 1 361 | 1 097 | 1 218 | 886 | 1 123 | 1 116 |

(a) Agglomérés produits dans les usines sidérurgiques
Agglomerati prodotti nelle imprese siderurgiche
(b) Et fours électriques à fonte
E forni elettrici per ghisa

(a) Der Eisen- und Stahlindustrie
Door de ijzer- en staalindustrie
(b) Einschließlich Elektro-Rohisenöfen
Met inbegrip van de elektrische ruw ijzerovens

Consommation de minéral de fer (a) par service

Consumo di minerale di ferro (a), per reparto

1000 t

| Zeit Période Periodo Tijdvak | Deutschland (BR) | France | Italia | Nederland | UEBL · BLEU | | EGKS · CECA | |
|---|---------------------|--------|--------|-----------|--------------------|------------|-------------|--------|
| | | | | | Belgique België | Luxembourg | 1—6 | Fe |
| | | | | | 5 | 6 | 7 | 8 |
| | 1 | 2 | 3 | 4 | | | | |
| A. Eisenerzverbrauch in den Hüttensinteranlagen (d) · Consommation de minéral de fer dans les installations d'agglomération (d) A. Consumo di minerale di ferro negli impianti di agglomerazione (d) · Verbruik van Ijzererts in de sinterinstallaties van de ijzer- en staalindustrie (d) | | | | | | | | |
| 1965 | 26 518 | 22 506 | 4 881 | 2 926 | 7 194 | 5 494 | 69 519 | 29 980 |
| 1966 | 25 503 | 23 484 | 6 481 | 2 733 | 7 081 | 5 722 | 71 006 | 31 439 |
| 1967 | 26 314 | 25 433 | 7 575 | 2 942 | 7 665 | 5 621 | 75 550 | 34 081 |
| 1965 | 1 | 6 625 | 5 471 | 984 | 719 | 1 836 | 17 021 | 7 209 |
| | 2 | 6 514 | 5 735 | 1 097 | 727 | 1 835 | 17 299 | 7 419 |
| | 3 | 6 828 | 5 223 | 1 353 | 725 | 1 711 | 17 168 | 7 507 |
| | 4 | 6 551 | 6 075 | 1 447 | 755 | 1 868 | 18 190 | 7 595 |
| 1966 | 1 | 6 728 | 5 974 | 1 455 | 685 | 1 772 | 18 073 | 7 862 |
| | 2 | 6 403 | 6 017 | 1 596 | 704 | 1 724 | 17 850 | 7 840 |
| | 3 | 6 505 | 5 176 | 1 749 | 664 | 1 656 | 17 172 | 7 733 |
| | 4 | 5 867 | 6 317 | 1 681 | 680 | 1 929 | 17 910 | 7 992 |
| 1967 | 1 | 6 477 | 6 390 | 1 704 | 724 | 1 862 | 18 568 | 8 267 |
| | 2 | 6 637 | 5 842 | 1 879 | 742 | 1 923 | 18 378 | 8 440 |
| | 3 | 6 648 | 5 982 | 1 997 | 752 | 1 784 | 18 579 | 8 462 |
| | 4 | 6 553 | 7 219 | 1 995 | 724 | 2 096 | 20 024 | 8 912 |
| 1968 | 1 | 6 706 | 7 175 | 2 167 | 735 | 2 162 | 20 425 | 9 317 |
| | 2 | 6 790 | 5 741 | 2 094 | 740 | 2 270 | 19 019 | 8 741 |
| | 3 | 7 188 | 6 240 | 2 223 | 753 | 2 276 | 20 144 | 9 254 |

B. Eisenerzverbrauch in den Hochofen (c) (d) · Consommation de minéral de fer dans les hauts fourneaux (c) (d)
B. Consumo di minerale di ferro negli alti forni (c) (d) · Verbruik van Ijzererts in de hoogovens (c) (d)

| | | | | | | | | |
|------|--------|--------|-------|-----|-------|-------|--------|--------|
| 1965 | 14 484 | 19 381 | 3 216 | 608 | 8 684 | 8 179 | 54 551 | 21 954 |
| 1966 | 12 145 | 16 969 | 2 749 | 490 | 8 169 | 7 632 | 48 154 | 19 579 |
| 1967 | 13 684 | 14 075 | 3 065 | 815 | 8 608 | 7 538 | 47 784 | 20 545 |
| 1964 | 1 | 4 029 | 5 185 | 779 | 78 | 2 431 | 14 377 | 5 586 |
| | 2 | 4 001 | 5 402 | 661 | 75 | 2 293 | 14 409 | 5 625 |
| | 3 | 4 394 | 4 912 | 753 | 71 | 2 226 | 14 400 | 5 867 |
| | 4 | 4 186 | 5 776 | 835 | 97 | 2 468 | 15 514 | 6 068 |
| 1965 | 1 | 4 011 | 5 463 | 828 | 147 | 2 166 | 14 678 | 5 861 |
| | 2 | 3 731 | 5 024 | 805 | 176 | 2 130 | 13 890 | 5 598 |
| | 3 | 3 604 | 4 192 | 767 | 187 | 2 151 | 12 956 | 5 240 |
| | 4 | 3 138 | 4 703 | 883 | 97 | 2 236 | 13 027 | 5 255 |
| 1966 | 1 | 3 029 | 4 646 | 794 | 62 | 2 142 | 12 632 | 5 099 |
| | 2 | 3 237 | 4 203 | 714 | 25 | 2 144 | 12 305 | 5 054 |
| | 3 | 3 162 | 3 802 | 599 | 168 | 1 946 | 11 507 | 4 705 |
| | 4 | 2 718 | 4 318 | 642 | 236 | 1 938 | 11 702 | 4 721 |
| 1967 | 1 | 3 039 | 4 153 | 725 | 235 | 2 180 | 12 191 | 5 041 |
| | 2 | 3 478 | 3 081 | 719 | 135 | 2 075 | 11 402 | 4 963 |
| | 3 | 3 704 | 3 137 | 829 | 202 | 2 027 | 11 750 | 5 176 |
| | 4 | 3 463 | 3 721 | 792 | 240 | 2 327 | 12 456 | 5 324 |
| 1968 | 1 | 3 912 | 4 212 | 716 | 315 | 2 492 | 13 626 | 5 960 |
| | 2 | 3 853 | 3 132 | 739 | 290 | 2 255 | 12 318 | 5 543 |
| | 3 | 4 171 | 3 274 | 720 | 222 | 2 115 | 12 619 | 5 685 |

(a) Y compris les minerais agglomérés dans les mines

(b) Partiellement estimé

(c) Y compris fours électriques à fonte

(d) Y compris les minerais consommés sous forme de mélanges homogénéisés des installations de Bedding

(a) Ivi compresi i minerali agglomerati nelle miniere

(b) Valutazione in parte

(c) Ivi compresi forni elettrici da ghisa

(d) Ivi compresi i minerali consumati sotto forma di miscele omogeneizzate nelle installazioni Bedding

Verbrauch an Eisenerz (a) nach Anlagen

Verbruik van Ijzererts (a) per Installatie

91

1000 t

| Deutschland (BR) | France | Italia | Niederland | UEBL · BLEU | | EGKS · CECA | | Zeit Période Periodo Tijdvak |
|---------------------|--------|--------|------------|--------------------|------------|-------------|--------|---------------------------------------|
| | | | | Belgique België | Luxembourg | 9-14 | Fa (b) | |
| 9 | 10 | 11 | 12 | 14 | 15 | 15 | 16 | |

C. Eisenerzverbrauch in den Stahlwerken · Consommation de mineral de fer dans les aciéries
C. Consumo di minerale di ferro nelle acciaierie · Verbruik van Ijzererts in de staalfabrieken

| | | | | | | | | |
|-----|-----|-----|----|----|----|-------|-----|--------|
| 975 | 210 | 193 | 17 | 58 | 11 | 1 464 | 876 | 1965 |
| 793 | 213 | 196 | 17 | 60 | 12 | 1 291 | 787 | 1966 |
| 841 | 207 | 220 | 33 | 53 | 16 | 1 370 | 822 | 1967 |
| 273 | 52 | 49 | 5 | 15 | 3 | 397 | 234 | 1 1965 |
| 248 | 49 | 49 | 4 | 14 | 3 | 369 | 220 | 2 |
| 243 | 45 | 54 | 4 | 13 | 3 | 362 | 217 | 3 |
| 211 | 63 | 59 | 4 | 15 | 3 | 355 | 212 | 4 |
| 212 | 55 | 58 | 4 | 21 | 3 | 353 | 214 | 1 1966 |
| 217 | 49 | 39 | 5 | 14 | 3 | 327 | 197 | 2 |
| 199 | 50 | 51 | 4 | 12 | 3 | 319 | 198 | 3 |
| 165 | 58 | 48 | 3 | 13 | 3 | 290 | 178 | 4 |
| 178 | 53 | 50 | 5 | 14 | 3 | 303 | 180 | 1 1967 |
| 200 | 40 | 47 | 8 | 14 | 4 | 313 | 189 | 2 |
| 240 | 46 | 66 | 9 | 12 | 4 | 377 | 228 | 3 |
| 224 | 68 | 57 | 11 | 13 | 5 | 378 | 225 | 4 |
| 263 | 66 | 69 | 12 | 15 | 7 | 431 | 257 | 1 1968 |
| 256 | 52 | 73 | 16 | 22 | 7 | 426 | 259 | 2 |
| 250 | 60 | 75 | 11 | 22 | 6 | 424 | 257 | 3 |

D. Eisenerzverbrauch insgesamt (d) · Consommation totale de mineral de fer (d)
D. Consumo totale di minerale di ferro (d) · Verbruik van Ijzererts in totaal (d)

| | | | | | | | | |
|--------|--------|--------|-------|--------|--------|---------|--------|--------|
| 41 977 | 42 096 | 8 290 | 3 551 | 15 936 | 13 684 | 125 534 | 52 810 | 1965 |
| 38 141 | 40 665 | 9 426 | 3 240 | 15 311 | 13 366 | 120 451 | 51 805 | 1966 |
| 40 839 | 39 715 | 10 860 | 3 790 | 16 326 | 13 175 | 124 703 | 55 449 | 1967 |
| 10 800 | 10 447 | 1 296 | 779 | 3 944 | 3 202 | 29 748 | 11 903 | 1 1964 |
| 10 513 | 10 700 | 1 120 | 692 | 3 875 | 3 398 | 30 298 | 12 279 | 2 |
| 11 073 | 9 737 | 1 269 | 680 | 6 829 | 3 412 | 30 000 | 12 369 | 3 |
| 11 040 | 11 359 | 1 660 | 779 | 4 293 | 3 535 | 32 666 | 13 315 | 4 |
| 10 909 | 10 986 | 1 861 | 871 | 4 017 | 3 452 | 32 096 | 13 303 | 1 1965 |
| 10 493 | 10 808 | 1 951 | 907 | 3 980 | 3 418 | 31 558 | 13 287 | 2 |
| 10 675 | 9 460 | 2 181 | 916 | 3 875 | 3 382 | 30 490 | 12 965 | 3 |
| 10 000 | 10 841 | 2 389 | 856 | 4 119 | 3 433 | 31 572 | 13 062 | 4 |
| 9 969 | 10 675 | 2 307 | 751 | 3 927 | 3 421 | 31 058 | 13 175 | 1 1966 |
| 9 857 | 10 269 | 2 349 | 734 | 3 882 | 3 392 | 30 182 | 13 091 | 2 |
| 9 866 | 9 028 | 2 399 | 836 | 3 614 | 3 256 | 28 998 | 12 626 | 3 |
| 8 750 | 10 693 | 2 372 | 919 | 3 875 | 3 298 | 29 905 | 12 891 | 4 |
| 9 694 | 10 595 | 2 479 | 964 | 4 056 | 3 274 | 31 062 | 13 488 | 1 1967 |
| 10 315 | 8 963 | 2 645 | 885 | 4 012 | 3 273 | 30 093 | 13 592 | 2 |
| 10 592 | 9 165 | 2 892 | 963 | 3 823 | 3 271 | 30 706 | 13 866 | 3 |
| 10 240 | 11 008 | 2 844 | 975 | 4 436 | 3 354 | 32 858 | 14 461 | 4 |
| 10 881 | 11 453 | 2 946 | 1 062 | 4 669 | 3 465 | 34 482 | 15 534 | 1 1968 |
| 10 899 | 8 925 | 2 906 | 1 046 | 4 547 | 3 440 | 31 763 | 14 543 | 2 |
| 11 609 | 9 574 | 3 018 | 986 | 4 413 | 3 588 | 33 187 | 15 196 | 3 |

(a) Einschließlich Eisenerzsinter der Gruben
(b) Teilweise geschätzt
(c) Einschließlich Elektro-Rohisenöfen
(d) Einschl. der Erze, die in Form von homogenen Mischungen der Bedding-Anlagen verbraucht werden

(a) Met inbegrip van bij de mijnen gesinterde ertsen
(b) Gedeeltelijke raming
(c) Met inbegrip van elektrische ruwijzerovens
(d) Met inbegrip van de ertsen welke werden verbruikt in de vorm van homogene ertsmengels afkomstig van Bedding-installaties

Consommation de minéral de manganèse, par service

Consumo di minerale di manganese, per reparto

1000 t

| Zeit Période Periodo Tijdvak | Deutschland (BR) | France | Italia | Nederland | UEBL · BLEU | | EGKS CECA |
|---------------------------------------|---------------------|--------|--------|-----------|--------------------|------------|--------------|
| | | | | | Belgique België | Luxembourg | |
| | 1 | 2 | 3 | 4 | 5 | 6 | 7 |

A. Manganerzverbrauch in den Hüttensinteranlagen

A. Consommation de minéral de manganèse dans les installations d'agglomération

A. Consumo di minerale di manganese negli impianti di agglomerazione

A. Verbruik van mangaanerts in de sinterinstallaties van de Ijzer- en staalindustrie

| | | | | | | | |
|--------|----|----|----|---|---|---|-----|
| 1965 | 69 | 63 | 27 | — | — | — | 157 |
| 1966 | 85 | 54 | 36 | — | — | — | 175 |
| 1967 | 80 | 30 | 45 | — | — | — | 155 |
| 1964 1 | 19 | 13 | 1 | — | — | — | 32 |
| 2 | 27 | 5 | 3 | — | — | — | 35 |
| 3 | 21 | 13 | 2 | — | — | — | 37 |
| 4 | 16 | 16 | 3 | — | — | — | 35 |
| 1965 1 | 6 | 15 | 7 | — | — | — | 28 |
| 2 | 18 | 17 | 8 | — | — | — | 43 |
| 3 | 19 | 15 | 5 | — | — | — | 39 |
| 4 | 24 | 16 | 5 | — | — | — | 45 |
| 1966 1 | 16 | 17 | 0 | — | — | — | 33 |
| 2 | 19 | 11 | 15 | — | — | — | 44 |
| 3 | 30 | 10 | 12 | — | — | — | 52 |
| 4 | 20 | 17 | 9 | — | — | — | 45 |
| 1967 1 | 17 | 13 | 10 | — | — | — | 40 |
| 2 | 22 | 10 | 12 | — | — | — | 44 |
| 3 | 19 | 3 | 12 | — | — | — | 34 |
| 4 | 21 | 5 | 11 | — | — | — | 37 |
| 1968 1 | 36 | 4 | 8 | — | — | — | 48 |
| 2 | 32 | 0 | 6 | — | — | — | 39 |
| 3 | 36 | 2 | 3 | — | — | — | 41 |

B. Manganerzverbrauch in den Hochöfen (a)

B. Consommation de minéral de manganèse dans les hauts fourneaux (a)

B. Consumo di minerale di manganese negli alti forni (a)

B. Verbruik van mangaanerts in de hoogovens (a)

| | | | | | | | |
|--------|-----|-----|----|---|-----|----|-------|
| 1965 | 603 | 677 | 44 | 6 | 199 | 37 | 1 565 |
| 1966 | 595 | 605 | 54 | 6 | 230 | 33 | 1 523 |
| 1967 | 580 | 562 | 74 | 7 | 246 | 20 | 1 489 |
| 1964 1 | 111 | 139 | 17 | 3 | 53 | 7 | 330 |
| 2 | 149 | 160 | 15 | 1 | 80 | 12 | 401 |
| 3 | 139 | 150 | 14 | 4 | 59 | 12 | 377 |
| 4 | 158 | 181 | 14 | 4 | 58 | 12 | 433 |
| 1965 1 | 130 | 165 | 12 | 3 | 54 | 11 | 375 |
| 2 | 174 | 193 | 9 | 2 | 55 | 10 | 443 |
| 3 | 143 | 155 | 14 | 1 | 50 | 8 | 372 |
| 4 | 155 | 163 | 7 | 1 | 39 | 8 | 373 |
| 1966 1 | 160 | 177 | 8 | 1 | 55 | 9 | 410 |
| 2 | 122 | 127 | 8 | 1 | 55 | 11 | 323 |
| 3 | 168 | 138 | 18 | 2 | 54 | 8 | 387 |
| 4 | 145 | 163 | 21 | 3 | 66 | 5 | 403 |
| 1967 1 | 173 | 148 | 13 | 2 | 55 | 5 | 396 |
| 2 | 130 | 115 | 16 | 2 | 65 | 4 | 332 |
| 3 | 138 | 121 | 28 | 1 | 71 | 5 | 364 |
| 4 | 138 | 179 | 17 | 2 | 55 | 6 | 397 |
| 1968 1 | 211 | 177 | 14 | 4 | 56 | 6 | 468 |
| 2 | 148 | 137 | 13 | 4 | 64 | 6 | 372 |
| 3 | 169 | 189 | 12 | 1 | 67 | 6 | 444 |

(a) Y compris fours électriques à fonte

(a) Inclusi forni elettrici per ghisa

Verbrauch an Manganerz nach Anlagen

Verbruik van mangaanerts per installatie

92

1000 t

| Deutschland (BR) | France | Italia | Nederland | UEBL · BLEU | | EGKS CECA | Zeit Période Periodo Tijdvak |
|---------------------|--------|--------|-----------|--------------------|------------|--------------|---------------------------------------|
| | | | | Belgique België | Luxembourg | | |
| 8 | 9 | 10 | 11 | 12 | 13 | 14 | |

C. Manganerzverbrauch in den Stahlwerken
C. Consommation de mineral de manganèse dans les aciéries
C. Consumo di minerale di manganese nelle acciaierie
C. Verbruik van mangaanerts in de staalfabrieken

| | | | | | | | |
|---|---|---|---|---|---|----|--------|
| 3 | 0 | 1 | 4 | 1 | — | 9 | 1965 |
| 4 | 0 | 1 | 6 | 1 | — | 11 | 1966 |
| 6 | 0 | 1 | 5 | 0 | — | 11 | 1967 |
| 1 | 0 | 0 | 1 | 1 | — | 3 | 1 1964 |
| 1 | 0 | 0 | 1 | 1 | — | 3 | 2 |
| 1 | 0 | 0 | 1 | 0 | — | 3 | 3 |
| 0 | 0 | 0 | 1 | 0 | — | 3 | 4 |
| 1 | 0 | 0 | 1 | 0 | — | 3 | 1 1965 |
| 1 | 0 | 0 | 1 | 0 | — | 2 | 2 |
| 1 | 0 | 0 | 1 | 0 | — | 2 | 3 |
| 1 | 0 | 0 | 1 | 0 | — | 2 | 4 |
| 1 | 0 | 0 | 2 | 0 | — | 3 | 1 1966 |
| 1 | 0 | 0 | 1 | 0 | — | 3 | 2 |
| 1 | 0 | 0 | 1 | 0 | — | 2 | 3 |
| 1 | 0 | 0 | 1 | 0 | — | 2 | 4 |
| 1 | 0 | 0 | 1 | 0 | — | 3 | 1 1967 |
| 2 | 0 | 0 | 1 | 0 | — | 3 | 2 |
| 1 | 0 | 0 | 1 | 0 | — | 2 | 3 |
| 2 | 0 | 0 | 1 | 0 | — | 3 | 4 |
| 2 | 0 | 0 | 1 | 0 | — | 3 | 1 1968 |
| 1 | 0 | 0 | 1 | 0 | — | 2 | 2 |
| 1 | 0 | 0 | 1 | 0 | — | 2 | 3 |

D. Manganerzverbrauch insgesamt
D. Consommation totale de mineral de manganèse
D. Consumo totale di minerale di manganese
D. Verbruik van mangaanerts in totaal

| | | | | | | | |
|-----|-----|-----|----|-----|----|-------|--------|
| 675 | 740 | 72 | 10 | 200 | 37 | 1 731 | 1965 |
| 684 | 659 | 92 | 12 | 231 | 33 | 1 710 | 1966 |
| 666 | 592 | 119 | 12 | 246 | 20 | 1 655 | 1967 |
| 131 | 152 | 18 | 4 | 54 | 7 | 366 | 1 1964 |
| 177 | 165 | 18 | 3 | 65 | 11 | 436 | 2 |
| 161 | 164 | 16 | 4 | 59 | 12 | 417 | 3 |
| 174 | 197 | 24 | 5 | 58 | 12 | 470 | 4 |
| 137 | 180 | 29 | 4 | 54 | 11 | 406 | 1 1965 |
| 193 | 210 | 17 | 3 | 55 | 10 | 488 | 2 |
| 163 | 170 | 19 | 2 | 50 | 8 | 413 | 3 |
| 180 | 179 | 12 | 2 | 39 | 8 | 420 | 4 |
| 177 | 194 | 8 | 3 | 55 | 9 | 446 | 1 1966 |
| 142 | 138 | 23 | 2 | 55 | 11 | 370 | 2 |
| 199 | 148 | 30 | 3 | 54 | 8 | 441 | 3 |
| 166 | 180 | 30 | 4 | 66 | 5 | 451 | 4 |
| 191 | 161 | 23 | 3 | 55 | 5 | 438 | 1 1967 |
| 154 | 125 | 28 | 3 | 65 | 4 | 379 | 2 |
| 158 | 124 | 40 | 2 | 71 | 5 | 400 | 3 |
| 161 | 184 | 28 | 3 | 55 | 6 | 437 | 4 |
| 249 | 181 | 22 | 5 | 56 | 6 | 519 | 1 1968 |
| 181 | 138 | 19 | 5 | 64 | 6 | 413 | 2 |
| 206 | 191 | 15 | 2 | 67 | 6 | 487 | 3 |

(a) Einschließlich Elektro-Rohisenöfen

a) Met inbegrip van de elektrische ruwijzerovens

Consommation de cendres pyrites (installations d'agglomération et hauts fourneaux)

Verbrauch von Abbränden (Sinteranlagen und Hochöfen)

Consumo di ceneri di pirite (impianti di agglomerazione e alti forni)

Verbruik van pyriet-residu (sinterinstallaties en hoogovens)

1000 t

| Zeit Période Período Tijdvak | Deutschland (BR) | France | Italia | Nederland | UEBL · BLEU | | EGKS CECA |
|--|---------------------|--------|--------|-----------|--------------------|------------|--------------|
| | | | | | Belgique België | Luxembourg | |
| Sinteranlagen · Installations d'agglomération · Impianti di agglomerazione · Sinterinstallaties | | | | | | | |
| 1965 | 3 461 | 32 | 265 | — | 72 | — | 3 830 |
| 1966 | 3 603 | 38 | 202 | — | 78 | — | 3 921 |
| 1967 | 4 184 | 26 | 130 | — | 79 | — | 4 419 |
| 1964 | | | | | | | |
| 1 | 877 | 17 | 42 | — | 12 | — | 948 |
| 2 | 853 | 16 | 61 | — | 10 | — | 939 |
| 3 | 906 | 10 | 43 | — | 14 | — | 974 |
| 4 | 961 | 14 | 16 | — | 18 | — | 1 009 |
| 1965 | | | | | | | |
| 1 | 914 | 11 | 41 | — | 18 | — | 984 |
| 2 | 882 | 6 | 62 | — | 18 | — | 969 |
| 3 | 856 | 7 | 98 | — | 18 | — | 979 |
| 4 | 809 | 8 | 64 | — | 18 | — | 899 |
| 1966 | | | | | | | |
| 1 | 890 | 14 | 39 | — | 18 | — | 961 |
| 2 | 935 | 10 | 41 | — | 20 | — | 1 007 |
| 3 | 888 | 6 | 55 | — | 20 | — | 969 |
| 4 | 889 | 8 | 67 | — | 20 | — | 984 |
| 1967 | | | | | | | |
| 1 | 963 | 9 | 36 | — | 19 | — | 1 027 |
| 2 | 1 082 | 8 | 33 | — | 22 | — | 1 145 |
| 3 | 1 080 | 2 | 30 | — | 19 | — | 1 131 |
| 4 | 1 059 | 8 | 31 | — | 19 | — | 1 117 |
| 1968 | | | | | | | |
| 1 | 1 018 | 7 | 48 | — | 14 | — | 1 087 |
| 2 | 1 033 | 4 | 50 | — | 16 | — | 1 103 |
| 3 | 917 | 7 | 67 | — | 17 | — | 1 008 |
| Hochöfen · Hauts fourneaux · Alti forni · Hoogovens | | | | | | | |
| 1965 | 81 | — | 0 | — | — | — | 81 |
| 1966 | 88 | 0 | 24 | — | — | — | 112 |
| 1967 | 56 | — | 9 | — | — | — | 65 |
| 1964 | | | | | | | |
| 1 | 18 | — | — | — | — | — | 18 |
| 2 | 23 | — | — | — | — | — | 23 |
| 3 | 24 | — | — | — | 0 | — | 24 |
| 4 | 19 | — | — | — | — | — | 19 |
| 1965 | | | | | | | |
| 1 | 24 | — | 0 | — | — | — | 24 |
| 2 | 19 | — | — | — | — | — | 19 |
| 3 | 18 | — | 0 | — | — | — | 18 |
| 4 | 19 | — | — | — | — | — | 19 |
| 1966 | | | | | | | |
| 1 | 23 | — | 8 | — | — | — | 31 |
| 2 | 27 | — | 6 | — | — | — | 33 |
| 3 | 15 | 0 | 4 | — | — | — | 19 |
| 4 | 24 | — | 6 | — | — | — | 30 |
| 1967 | | | | | | | |
| 1 | 15 | — | 4 | — | — | — | 19 |
| 2 | 17 | — | 1 | — | — | — | 18 |
| 3 | 12 | — | 1 | — | — | — | 13 |
| 4 | 13 | — | 3 | — | — | — | 16 |
| 1968 | | | | | | | |
| 1 | 13 | — | 3 | — | — | — | 16 |
| 2 | 12 | — | 3 | — | — | — | 15 |
| 3 | 10 | — | 2 | — | — | — | 12 |

Consommation de ferraille, de fonte, de spiegel et de ferro-manganèse carburé dans la Communauté

Verbrauch an Schrott, Roheisen, Spiegeleisen und Hochofen-Ferromangan in der Gemeinschaft

94

Consumo di rottame, di ghisa, di ghisa speculare e di ferro-manganese affinato e carburato nella Comunità

Verbruik van schroot, ruwijzer, spiegelijzer en hoogoven-ferromangaan in de Gemeenschap

1000 t

| Zeit Période Periodo Tijdvak | Stahlwerke · Acieries Acciaierie · Staalfabrieken | | | | | Hochöfen (a) Hauts fourneaux (a) Alti forni (a) Hoogovens (a) | Unabh. Stahl- gießereien Fonderies d'acier Indép. Fonderie di acciaio Indip. Onafhanke- lijke staal- gieterijen | Walzwerke · Laminaires Laminatoi · Walserlijen | | Insgesamt Total Totale Totaal |
|---|--|-------------------|----------------------|--------------|-----------|--|--|--|--|--|
| | Thomasstahl | S.M.-Stahl | Elektrostahl | Sonst. Stahl | Insgesamt | | | Schweiß- eisenpakete Fer au paquet Ferro a pachetto Pakketijzer | Verbrauch zum Weiter- auswalzen Prod. usages relaminés Prodotti usati per rilaminazione Verbruik voor herwalsing | |
| | Acier Thomas | Acier Martin | Acier électrique | Autr. aciers | Total | | | | | |
| | Acciaio Thomas | Acciaio Martin | Acciaio elettrico | Altri acciai | Totale | | | | | |
| Thomasstaal | Martinstaal | Elektrostaal | And. soorten | Totaal | 8 | 9 | 10 | | | |
| 1 | 2 | 3 | 4 | 5 | 6 | 7 | 8 | 9 | 10 | |
| Schrott (b) · Ferraille (b) · Rottame (b) · Schroot (b) | | | | | | | | | | |
| 1965 | 3 248 | 17 799 | 9 545 | 3 799 | 34 391 | 1 505 | 763 | 8 | 217 | 36 884 |
| 1966 | 3 204 | 16 414 | 9 907 | 4 545 | 34 071 | 1 341 | 720 | 7 | 193 | 35 331 |
| 1967 | 3 142 | 16 585 | 10 936 | 5 748 | 36 412 | 1 246 | 716 | 3 | 212 | 38 589 |
| 1966 | 1 | 835 | 4 307 | 2 483 | 8 731 | 343 | 194 | 2 | 52 | 9 322 |
| 2 | 813 | 4 312 | 2 491 | 1 132 | 8 749 | 359 | 180 | 2 | 54 | 9 344 |
| 3 | 761 | 3 940 | 2 358 | 1 138 | 8 197 | 329 | 165 | 2 | 39 | 8 732 |
| 4 | 795 | 3 855 | 2 575 | 1 168 | 8 393 | 307 | 182 | 1 | 48 | 8 930 |
| 1967 | 1 | 830 | 4 127 | 2 660 | 8 999 | 312 | 183 | 1 | 55 | 9 549 |
| 2 | 785 | 4 354 | 2 816 | 1 431 | 9 386 | 340 | 185 | 1 | 60 | 9 972 |
| 3 | 729 | 3 965 | 2 615 | 1 463 | 8 772 | 285 | 159 | 1 | 46 | 9 263 |
| 4 | 800 | 4 139 | 2 796 | 1 520 | 9 255 | 310 | 190 | 1 | 50 | 9 806 |
| 1968 | 1 | 805 | 4 369 | 3 056 | 1 727 | 9 957 | 289 | 1 | 50 | 10 509 |
| 2 | 714 | 4 070 | 2 957 | 1 608 | 9 349 | 245 | 194 | — | 46 | |
| 3 | 721 | 4 094 | 2 895 | 1 839 | 9 550 | 297 | | — | | |
| Roheisen · Fonte · Ghisa · Ruwijzer | | | | | | | | | | |
| 1965 | 33 040 | 10 644 | 349 | 14 762 | 58 795 | | 17 | | | 58 812 |
| 1966 | 30 747 | 9 453 | 359 | 17 610 | 58 190 | | 15 | | | 58 205 |
| 1967 | 28 997 | 9 661 | 371 | 22 023 | 61 052 | | 15 | | | 61 067 |
| 1966 | 1 | 7 975 | 2 476 | 93 | 4 243 | 14 787 | 4 | | | 14 791 |
| 2 | 7 898 | 2 405 | 92 | 4 392 | 14 788 | 5 | | | | 14 793 |
| 3 | 7 321 | 2 375 | 85 | 4 536 | 14 317 | 3 | | | | 14 320 |
| 4 | 7 573 | 2 249 | 89 | 4 434 | 14 350 | 3 | | | | 14 353 |
| 1967 | 1 | 7 567 | 2 320 | 99 | 4 971 | 14 957 | 3 | | | 14 960 |
| 2 | 7 252 | 2 373 | 96 | 5 379 | 15 100 | 4 | | | | 15 104 |
| 3 | 6 796 | 2 509 | 89 | 5 739 | 15 133 | 5 | | | | 15 138 |
| 4 | 7 380 | 2 453 | 86 | 5 940 | 15 866 | 4 | | | | 15 870 |
| 1968 | 1 | 7 386 | 2 720 | 101 | 6 767 | 16 974 | 5 | | | 16 979 |
| 2 | 6 623 | 2 532 | 96 | 6 566 | 15 817 | 4 | | | | 15 821 |
| 3 | 6 961 | 2 638 | 85 | 7 247 | 16 931 | | | | | |
| Spiegeleisen und Hochofen-Ferromangan · Spiegel et ferro-manganèse Ghisa speculare e ferro-manganese · Spiegelijzer en hoogoven-ferromangaan | | | | | | | | | | |
| 1965 | 366 | 189 | 58 | 90 | 703 | | 18 | | | 721 |
| 1966 | 328 | 173 | 58 | 101 | 659 | | 16 | | | 675 |
| 1967 | 307 | 179 | 56 | 135 | 677 | | 11 | | | 688 |
| 1966 | 1 | 86 | 46 | 14 | 26 | 173 | 5 | | | 178 |
| 2 | 84 | 43 | 15 | 25 | 166 | 4 | | | | 170 |
| 3 | 76 | 41 | 13 | 25 | 155 | 3 | | | | 158 |
| 4 | 82 | 36 | 16 | 25 | 159 | 4 | | | | 163 |
| 1967 | 1 | 79 | 44 | 15 | 30 | 168 | 3 | | | 171 |
| 2 | 76 | 46 | 15 | 32 | 169 | 3 | | | | 172 |
| 3 | 70 | 45 | 13 | 33 | 161 | 2 | | | | 163 |
| 4 | 83 | 47 | 14 | 38 | 182 | 3 | | | | 185 |
| 1968 | 1 | 81 | 50 | 15 | 52 | 199 | 4 | | | 203 |
| 2 | 70 | 46 | 15 | 41 | 173 | 5 | | | | 178 |
| 3 | 74 | 48 | 14 | 51 | 187 | | | | | |

(a) Y compris fours électriques à fonte
Compresi forni elettrici per ghisa

(b) Y compris chutes propres des usines
Compresi ricuperi interni

(a) Einschließlich Elektro-Roheisenöfen
Met inbegrip van elektrische ruwijzerovens

(b) Einschließlich Kreislaufmaterial
Met inbegrip van omloopschroot

Consommation par pays, de ferrailles, et de fonte (a) par tonne d'acier produite et, pour l'ensemble de la Communauté, par procédés de fabrication

Consumo per paese di rottami di ferro e di ghisa (a) per tonnellata d'acciaio prodotta e secondo il processo di fabbricazione per l'insieme della Comunità

kg/t

| Zeit Période Periodo Tijdvak | Stahlwerke — ohne unabhängige Stahlgießereien Acieries — sans les fonderies d'acier indépendantes Acciaierie — senza le fonderie di acciaio indipendenti Staalfabrieken — onafhankelijke staalgietorijen niet Inbegrepen | | | | | Unabhängige Stahlgießereien Fonderies d'acier Indépendantes Fonderie di acciaio indipendenti Onafhankelijke staalgietorijen |
|---------------------------------------|---|-------------------------------------|---|--|--|--|
| | Thomas | S.M.-Stahl Martin Martinstaal | Elektrostahl Electrique Elettrico Elektrostaal | Sonstiger Autres Altri Andere | Insgesamt Total Totale Totaal | |
| | 1 | 2 | 3 | 4 | 5 | |
| A) Schrott - Ferraille | | | | | | |
| 1965 | 101 | 662 | 980 | 230 | 403 | 1 026 |
| 1966 | 106 | 674 | 986 | 228 | 404 | 1 001 |
| 1967 | 110 | 672 | 993 | 231 | 409 | 946 |
| 1964 3 | 96 | 665 | 984 | 221 | 401 | 994 |
| 4 | 98 | 667 | 983 | 224 | 404 | 1 037 |
| 1965 1 | 101 | 665 | 970 | 231 | 406 | 1 030 |
| 2 | 101 | 669 | 984 | 236 | 409 | 1 021 |
| 3 | 98 | 656 | 986 | 225 | 397 | 1 018 |
| 4 | 103 | 660 | 990 | 228 | 401 | 1 044 |
| 1966 1 | 107 | 677 | 983 | 231 | 407 | 1 016 |
| 2 | 105 | 682 | 978 | 228 | 406 | 1 023 |
| 3 | 106 | 661 | 993 | 223 | 398 | 1 012 |
| 4 | 105 | 672 | 987 | 228 | 405 | 994 |
| 1967 1 | 112 | 682 | 982 | 236 | 410 | 973 |
| 2 | 110 | 690 | 994 | 234 | 419 | 964 |
| 3 | 109 | 650 | 1 000 | 226 | 401 | 946 |
| 4 | 110 | 666 | 1 002 | 226 | 402 | 941 |
| 1968 1 | 111 | 655 | 991 | 226 | 404 | 960 |
| 2 | 110 | 657 | 1 002 | 218 | 406 | 946 |
| 3 | 106 | 649 | 1 004 | 224 | 395 | |
| B) Roh Eisen (a) - Fonte (a) | | | | | | |
| 1965 | 1 039 | 403 | 42 | 900 | 698 | 47 |
| 1966 | 1 033 | 397 | 41 | 890 | 698 | 43 |
| 1967 | 1 028 | 399 | 39 | 888 | 693 | 34 |
| 1964 3 | 1 050 | 398 | 41 | 907 | 703 | 58 |
| 4 | 1 050 | 394 | 40 | 907 | 699 | 57 |
| 1965 1 | 1 045 | 400 | 46 | 899 | 696 | 53 |
| 2 | 1 040 | 399 | 40 | 895 | 693 | 47 |
| 3 | 1 042 | 406 | 40 | 904 | 703 | 42 |
| 4 | 1 029 | 405 | 41 | 901 | 699 | 49 |
| 1966 1 | 1 033 | 397 | 43 | 893 | 697 | 47 |
| 2 | 1 032 | 387 | 42 | 890 | 694 | 45 |
| 3 | 1 034 | 405 | 41 | 894 | 703 | 38 |
| 4 | 1 033 | 395 | 40 | 885 | 697 | 38 |
| 1967 1 | 1 029 | 391 | 42 | 885 | 692 | 30 |
| 2 | 1 029 | 383 | 39 | 885 | 682 | 36 |
| 3 | 1 028 | 418 | 39 | 843 | 700 | 42 |
| 4 | 1 024 | 402 | 36 | 889 | 698 | 35 |
| 1968 1 | 1 028 | 415 | 38 | 891 | 696 | 35 |
| 2 | 1 029 | 416 | 38 | 895 | 694 | 43 |
| 3 | 1 035 | 426 | 34 | 891 | 708 | |

(a) Y compris Spiegel et ferro-manganèse carburé — par t de production nette

(b) Y compris fonderies d'acier indépendantes.

(a) Ivi compresi : ghisa speculare, e ferro-manganèse carburato — per tonnellata di produzione netta

(b) Ivi comprese : le fonderie di acciaio indipendenti

Schrott- und Roheisenverbrauch (a) je Tonne Rohstahl nach Ländern und für die Gemeinschaft insgesamt nach Erzeugungsverfahren

95

Verbruik van schroot en ruwlijzer (a) per ton ruwstaal verdeeld naar produktie-procédés per land en voor de Gemeenschap in totaal

kg/t

Alle Verfahren zusammen (b) · Ensemble des procédés (b)
Tutti i processi di fabbricazione (b) · Alle procédés tezamen (b)

Zeit
Période
Periodo
Tijdvak

| EGKS CECA | Deutschland (BR) | France | Italia | Nederland | UEBL · BLEU | | Zeit Période Periodo Tijdvak |
|--------------|---------------------|--------|--------|-----------|--------------------|------------|---------------------------------------|
| | | | | | Belgique België | Luxembourg | |
| 7 | 8 | 9 | 10 | 11 | 12 | 13 | |

A) Rottami · Schroot

| | | | | | | | |
|-----|-----|-----|-----|-----|-----|-----|--------|
| 409 | 415 | 364 | 673 | 426 | 206 | 210 | 1965 |
| 409 | 418 | 366 | 627 | 470 | 204 | 213 | 1966 |
| 413 | 416 | 361 | 641 | 452 | 211 | 221 | 1967 |
| 406 | 415 | 359 | 753 | 447 | 196 | 173 | 3 1964 |
| 410 | 416 | 370 | 737 | 413 | 207 | 184 | 4 |
| 412 | 417 | 373 | 700 | 426 | 203 | 209 | 1 1965 |
| 415 | 417 | 373 | 696 | 422 | 214 | 207 | 2 |
| 402 | 410 | 356 | 662 | 419 | 198 | 209 | 3 |
| 406 | 418 | 354 | 644 | 442 | 206 | 213 | 4 |
| 412 | 425 | 373 | 640 | 464 | 201 | 217 | 1 1966 |
| 411 | 421 | 375 | 618 | 485 | 210 | 210 | 2 |
| 403 | 411 | 355 | 609 | 477 | 204 | 212 | 3 |
| 410 | 414 | 357 | 644 | 463 | 201 | 213 | 4 |
| 414 | 418 | 366 | 646 | 460 | 212 | 218 | 1 1967 |
| 424 | 422 | 385 | 650 | 465 | 216 | 220 | 2 |
| 405 | 408 | 342 | 621 | 456 | 209 | 221 | 3 |
| 407 | 415 | 348 | 648 | 423 | 207 | 224 | 4 |
| 408 | 422 | 345 | 633 | 416 | 219 | 227 | 1 1968 |
| 411 | 420 | 345 | 632 | 405 | 225 | 217 | 2 |
| | 410 | | 605 | 422 | 218 | 223 | 3 |

B) Ghisa (a) · Ruwlijzer (a)

| | | | | | | | |
|-----|-----|-----|-----|-----|-----|-----|--------|
| 692 | 674 | 740 | 434 | 679 | 915 | 912 | 1965 |
| 692 | 672 | 739 | 473 | 624 | 916 | 907 | 1966 |
| 687 | 675 | 744 | 456 | 659 | 906 | 898 | 1967 |
| 698 | 676 | 745 | 366 | 669 | 932 | 938 | 3 1964 |
| 693 | 672 | 736 | 378 | 706 | 920 | 928 | 4 |
| 690 | 672 | 733 | 413 | 686 | 919 | 911 | 1 1965 |
| 687 | 672 | 731 | 416 | 688 | 910 | 914 | 2 |
| 698 | 679 | 749 | 445 | 686 | 923 | 916 | 3 |
| 694 | 671 | 748 | 457 | 665 | 908 | 908 | 4 |
| 691 | 665 | 735 | 479 | 618 | 922 | 906 | 1 1966 |
| 688 | 668 | 726 | 479 | 621 | 913 | 909 | 2 |
| 698 | 681 | 753 | 492 | 632 | 915 | 907 | 3 |
| 692 | 675 | 749 | 457 | 642 | 916 | 907 | 4 |
| 686 | 674 | 736 | 454 | 645 | 906 | 903 | 1 1967 |
| 677 | 671 | 720 | 447 | 643 | 904 | 899 | 2 |
| 695 | 683 | 766 | 479 | 657 | 906 | 898 | 3 |
| 692 | 673 | 756 | 453 | 682 | 908 | 897 | 4 |
| 690 | 667 | 758 | 465 | 682 | 899 | 895 | 1 1968 |
| 688 | 672 | 757 | 460 | 698 | 891 | 901 | 2 |
| | 685 | | 491 | 686 | 900 | 895 | 3 |

(a) Einschließlich Spiegeleisen und Hochofen-Ferromangan — je t Netto-
erzeugung
(b) Einschließlich unabhängige Stahlwerke

(a) Met inbegrip van spiegelijzer en hoogoven-ferromangaan — per ton v.d.
netto-staalproductie
(b) Met inbegrip van de onafhankelijke staalgieterijen

Consommation de ferraille (a), par service

Consumo di rottame (a), per reparto

1000 t

| Zeit Période Periodo Tijdvak | Deutschland (BR) | France | Italia | Nederland | UEBL · BLEU | | EGKS CECA |
|---------------------------------------|---------------------|--------|--------|-----------|--------------------|------------|--------------|
| | | | | | Belgique België | Luxembourg | |
| | | | | | 1 | 2 | |

A) Schrottverbrauch in den Hochöfen (b) · A) Consommation de ferraille dans les hauts fourneaux (b)
 A) Consumo di rottame negli alti forni (b) · A) Verbruik van schroot in de hoogovens (b)

| | | | | | | | |
|--------|-----|-----|----|---|-----|----|-------|
| 1965 | 685 | 482 | 20 | — | 229 | 91 | 1 509 |
| 1966 | 641 | 433 | 31 | — | 177 | 59 | 1 341 |
| 1967 | 541 | 426 | 48 | — | 164 | 67 | 1 246 |
| 1965 1 | 195 | 142 | 6 | — | 55 | 30 | 429 |
| 2 | 184 | 135 | 5 | — | 52 | 22 | 399 |
| 3 | 160 | 105 | 4 | — | 59 | 21 | 348 |
| 4 | 147 | 99 | 4 | — | 64 | 17 | 331 |
| 1966 1 | 161 | 118 | 8 | — | 42 | 14 | 343 |
| 2 | 172 | 122 | 6 | — | 44 | 16 | 360 |
| 3 | 161 | 101 | 9 | — | 45 | 13 | 329 |
| 4 | 146 | 92 | 8 | — | 45 | 16 | 307 |
| 1967 1 | 138 | 103 | 12 | — | 42 | 17 | 312 |
| 2 | 149 | 117 | 10 | — | 48 | 16 | 340 |
| 3 | 131 | 90 | 14 | — | 33 | 17 | 285 |
| 4 | 124 | 117 | 11 | — | 41 | 17 | 310 |
| 1968 1 | 120 | 96 | 9 | — | 50 | 14 | 289 |
| 2 | 112 | 66 | 10 | — | 32 | 25 | 245 |
| 3 | 134 | 79 | 7 | — | 44 | 33 | 297 |

B) Schrottverbrauch in den Stahlwerken · B) Consommation de ferraille dans les aciéries
 B) Consumo di rottame nelle acciaierie · B) Verbruik van schroot in de staalfabrieken

| | | | | | | | |
|--------|--------|-------|--------|-------|-------|-----|--------|
| 1965 | 14 917 | 6 884 | 8 489 | 1 338 | 1 804 | 961 | 34 391 |
| 1966 | 14 412 | 6 911 | 8 520 | 1 551 | 1 742 | 935 | 34 071 |
| 1967 | 14 931 | 6 822 | 10 144 | 1 535 | 1 990 | 990 | 36 412 |
| 1964 3 | 3 794 | 1 552 | 1 686 | 280 | 394 | 199 | 8 085 |
| 4 | 3 820 | 1 909 | 1 981 | 288 | 464 | 213 | 8 675 |
| 1965 1 | 3 898 | 1 820 | 2 037 | 327 | 436 | 241 | 8 758 |
| 2 | 3 728 | 1 816 | 2 185 | 329 | 468 | 240 | 8 766 |
| 3 | 3 739 | 1 527 | 2 019 | 319 | 419 | 237 | 8 260 |
| 4 | 3 553 | 1 715 | 2 264 | 363 | 476 | 243 | 8 614 |
| 1966 1 | 3 796 | 1 828 | 2 047 | 387 | 434 | 239 | 8 731 |
| 2 | 3 772 | 1 830 | 2 070 | 392 | 456 | 229 | 8 749 |
| 3 | 3 615 | 1 486 | 2 071 | 386 | 408 | 231 | 8 197 |
| 4 | 3 229 | 1 767 | 2 332 | 386 | 443 | 236 | 8 393 |
| 1967 1 | 3 588 | 1 825 | 2 472 | 383 | 487 | 244 | 8 999 |
| 2 | 3 839 | 1 757 | 2 626 | 394 | 522 | 248 | 9 386 |
| 3 | 3 764 | 1 457 | 2 464 | 388 | 452 | 247 | 8 772 |
| 4 | 3 739 | 1 785 | 2 579 | 370 | 530 | 251 | 9 255 |
| 1968 1 | 4 178 | 1 848 | 2 686 | 374 | 610 | 261 | 9 957 |
| 2 | 4 045 | 1 384 | 2 675 | 357 | 632 | 256 | 9 349 |
| 3 | 4 266 | 1 570 | 2 485 | 370 | 585 | 274 | 9 550 |

(a) Vieilles fontes incluses
 (b) Y compris fours électriques à fonte et installations d'agglomération
 (c) Pour fer au paquet et produits usagés relaminés

(a) Rottami di ghisa inclusi
 (b) E forni elettrici per ghisa e impianti di agglomerazione
 (c) Per ferro a pacchetti e rilaminazioni

Verbrauch an Schrott (a) nach Anlagen
Verbruik van schroot (a) per Installaties

96

1000 t

| Deutschland (BR) | France | Italia | Nederland | UEBL · BLEU | | EGKS CECA | Zeit Période Período Tijdvak |
|---------------------|--------|--------|-----------|--------------------|------------|--------------|---------------------------------------|
| | | | | Belgique België | Luxembourg | | |
| 8 | 9 | 10 | 11 | 12 | 13 | 14 | |

C) Schrottverbrauch in den Walzwerken (c) · D) Consommation de ferraille dans les laminoirs (c)
C) Consumo di rottame nei laminatoi (c) · D) Verbruik van schroot in de walsenlijnen

| | | | | | | | |
|----|-----|-----|---|---|---|-----|--------|
| 12 | 98 | 107 | — | 8 | — | 225 | 1965 |
| 12 | 94 | 89 | — | 7 | — | 201 | 1966 |
| 10 | 108 | 94 | — | 3 | — | 215 | 1967 |
| 3 | 22 | 25 | — | 2 | — | 52 | 1 1966 |
| 3 | 27 | 25 | — | 2 | — | 57 | 2 |
| 3 | 19 | 17 | — | 2 | — | 41 | 3 |
| 3 | 27 | 22 | — | 1 | — | 53 | 4 |
| 3 | 29 | 23 | — | 1 | — | 56 | 1 1967 |
| 3 | 33 | 24 | — | 1 | — | 61 | 2 |
| 2 | 20 | 24 | — | 1 | — | 47 | 3 |
| 2 | 26 | 22 | — | 1 | — | 51 | 4 |
| 2 | 29 | 19 | — | 1 | — | 51 | 1 1968 |
| 2 | 26 | 24 | — | — | — | 46 | 2 |
| 2 | 22 | 22 | — | — | — | 46 | 3 |

D) Schrottverbrauch in den unabh. Stahlgießereien · D) Consomm. de ferraille dans les fonderies d'acier indép.
D) Consumo di rottame nelle fonderie di acciaio indep. · D) Verbruik van schroot in de onafh. staalgietenlijnen

| | | | | | | | |
|-----|-----|----|---|----|---|-----|--------|
| 375 | 260 | 38 | 7 | 84 | — | 763 | 1965 |
| 342 | 256 | 38 | 7 | 76 | — | 720 | 1966 |
| 337 | 267 | 47 | 8 | 57 | — | 716 | 1967 |
| 93 | 69 | 8 | 2 | 22 | — | 194 | 1 1966 |
| 83 | 65 | 9 | 2 | 21 | — | 180 | 2 |
| 86 | 51 | 9 | 2 | 17 | — | 165 | 3 |
| 81 | 72 | 11 | 2 | 16 | — | 181 | 4 |
| 80 | 72 | 12 | 2 | 16 | — | 181 | 1 1967 |
| 85 | 71 | 12 | 2 | 15 | — | 185 | 2 |
| 84 | 50 | 11 | 2 | 12 | — | 159 | 3 |
| 88 | 74 | 12 | 3 | 15 | — | 190 | 4 |
| 100 | 83 | 12 | 2 | 15 | — | 212 | 1 1968 |
| 100 | 66 | 12 | 2 | 15 | — | 194 | 2 |
| 104 | | 11 | 2 | 14 | — | | 3 |

E) Schrottverbrauch insgesamt · E) Consommation totale de ferraille
E) Consumo totale di rottame · E) Verbruik van schroot in totaal

| | | | | | | | |
|--------|-------|--------|-------|-------|-------|--------|--------|
| 15 990 | 7 724 | 8 654 | 1 345 | 2 124 | 1 052 | 36 884 | 1965 |
| 15 407 | 7 694 | 8 678 | 1 558 | 2 001 | 994 | 36 333 | 1966 |
| 15 819 | 7 627 | 10 333 | 1 543 | 2 214 | 1 058 | 38 592 | 1967 |
| 4 053 | 2 034 | 2 088 | 389 | 500 | 253 | 9 317 | 1 1966 |
| 4 030 | 2 044 | 2 110 | 394 | 523 | 245 | 9 346 | 2 |
| 3 865 | 1 657 | 2 106 | 388 | 472 | 245 | 8 732 | 3 |
| 3 459 | 1 958 | 2 373 | 388 | 505 | 252 | 8 934 | 4 |
| 3 809 | 2 028 | 2 524 | 385 | 546 | 261 | 9 552 | 1 1967 |
| 4 076 | 1 978 | 2 672 | 396 | 586 | 264 | 9 972 | 2 |
| 3 981 | 1 617 | 2 513 | 390 | 498 | 264 | 9 263 | 3 |
| 3 953 | 2 002 | 2 624 | 373 | 587 | 268 | 9 806 | 4 |
| 4 400 | 2 056 | 2 726 | 376 | 675 | 275 | 10 508 | 1 1968 |
| 4 259 | 1 542 | 2 721 | 359 | 679 | 282 | 9 841 | 2 |
| 4 506 | | 2 525 | 372 | 643 | 307 | | 3 |

(a) Einschl. Gußbruch
(b) Einschl. Elektro-Roheisenöfen und Sinteranlagen
(c) Für Schweißisenpakete und zum Weiterauswalzen verbrauchtes Material
(kein Halbzeug)

(a) Met inbegrip van gegoten schroot
(b) Met inbegrip van elektrische ruwijzerovens en Sinterinstallaties
(c) Voor pakketijzer en gebruikte produkten rechtstreeks bestemd voor herwalsing (geen halfabrikaten)

Consommation de ferraille par tonne de fonte produite dans les installations productrices de fonte (a)

Verbrauch an Schrott in den Roheisenerzeugungsanlagen (a) pro Tonne erzeugten Roheisens

Consumo di rottame per tonnellata di ghisa prodotta nelle installazioni produttrici di ghisa (a)

Verbruik van schroot in de productie-installaties voor ruwijzer (a) per ton geproduceerd ruwijzer

kg/t

| Zeit Période Periodo Tijdvak | Deutschland (BR) | France | Italia | Nederland | UEBL · BLEU | | EGKS CECA |
|---------------------------------------|---------------------|--------|--------|-----------|--------------------|------------|--------------|
| | | | | | Belgique België | Luxembourg | |
| 1965 | 25 | 30 | 4 | — | 27 | 22 | 24 |
| 1966 | 25 | 28 | 5 | — | 21 | 15 | 22 |
| 1967 | 20 | 27 | 5 | — | 18 | 17 | 19 |
| 1963 1 | 33 | 70 | 4 | — | 48 | 34 | 42 |
| 2 | 32 | 67 | 4 | — | 48 | 19 | 41 |
| 3 | 32 | 50 | 6 | — | 49 | 31 | 36 |
| 4 | 34 | 46 | 5 | — | 43 | 16 | 35 |
| 1964 1 | 28 | 46 | 7 | — | 37 | 27 | 32 |
| 2 | 31 | 46 | 4 | — | 38 | 47 | 35 |
| 3 | 29 | 38 | 4 | — | 47 | 41 | 30 |
| 4 | 30 | 44 | 3 | — | 31 | 35 | 31 |
| 1965 1 | 28 | 35 | 6 | — | 26 | 30 | 27 |
| 2 | 27 | 33 | 4 | — | 25 | 21 | 25 |
| 3 | 23 | 29 | 3 | — | 29 | 20 | 22 |
| 4 | 23 | 24 | 3 | — | 29 | 17 | 20 |
| 1966 1 | 25 | 29 | 5 | — | 20 | 14 | 22 |
| 2 | 26 | 31 | 4 | — | 21 | 16 | 23 |
| 3 | 25 | 29 | 6 | — | 23 | 14 | 22 |
| 4 | 25 | 22 | 5 | — | 22 | 16 | 21 |
| 1967 1 | 21 | 25 | 7 | — | 19 | 18 | 19 |
| 2 | 21 | 32 | 6 | — | 21 | 17 | 21 |
| 3 | 18 | 25 | 7 | — | 16 | 17 | 17 |
| 4 | 18 | 27 | 6 | — | 17 | 17 | 18 |
| 1968 1 | 16 | 21 | 5 | — | 19 | 14 | 16 |
| 2 | 15 | 19 | 5 | — | 12 | 24 | 14 |
| 3 | 17 | 21 | 4 | — | 18 | 22 | 17 |

(a) Y compris consommation de ferraille dans les fours électriques à fonte
Ivi compreso il consumo di rottame nei forni elettrici per ghisa

(a) Einschl. Schrottverbrauch in Elektro-Rohisenöfen
Met inbegrip van het verbruik van schroot in de elektrische ruwijzerovens

Consommation de fonte, de spiegel et de ferro-manganèse carburé, pour la production d'acier

Verbrauch an Roheisen, Spiegeleisen und Hochofen-Ferromangan für die Stahlerzeugung

98

Consumo di ghisa, di ghisa speculare e di ferro-manganese carburato per la produzione di acciaio

Verbruik van ruwijzer, spiegelijzer en hoogovenferromangaan voor de staalproductie

DEUTSCHLAND (BR) · FRANCE · ITALIA

1000 t

| Zeit Période Periodo Tijdvak | Roheisen (a) · Fonte (a) Ghisa (a) · Ruwijzer (a) | | | Spiegeleisen und Hochofen-Ferromangan Spiegel et ferro-manganèse carburé Ghisa speculare e ferro-manganese carburato Spiegelijzer en hoogovenferromangaan | | | Insgesamt · Total Totale · Totaal | | |
|---------------------------------------|--|--|--|--|--|--|--|--|--|
| | Stahlwerke Acieries Acciaierie Staalfabrieken | Unabh. Stahl- gießereien Fonderies d'acier indép. Fonderie di acciaio indep. Onafh. staal- gieterijen | Insgesamt Total Totale Totaal | Stahlwerke Acieries Acciaierie Staalfabrieken | Unabh. Stahl- gießereien Fonderies d'acier indép. Fonderie di acciaio indep. Onafh. staal- gieterijen | Insgesamt Total Totale Totaal | Stahlwerke Acieries Acciaierie Staalfabrieken | Unabh. Stahl- gießereien Fonderies d'acier indép. Fonderie di acciaio indep. Onafh. staal- gieterijen | Insgesamt Total Totale Totaal |
| | | | | | | | | | |
| Deutschland (BR) | | | | | | | | | |
| 1965 | 24 517 | 8 | 24 525 | 281 | 3 | 284 | 24 798 | 10 | 24 808 |
| 1966 | 23 468 | 5 | 23 473 | 262 | 2 | 264 | 23 730 | 7 | 23 737 |
| 1967 | 24 539 | 5 | 24 544 | 266 | 2 | 268 | 24 805 | 7 | 24 812 |
| 1965 | 3 | 2 | 6 274 | 72 | 1 | 73 | 6 344 | 3 | 6 347 |
| 4 | 5 784 | 2 | 5 786 | 65 | 0 | 65 | 5 849 | 2 | 5 851 |
| 1966 | 1 | 1 | 6 019 | 70 | 1 | 71 | 6 088 | 2 | 6 090 |
| 2 | 6 046 | 1 | 6 047 | 67 | 1 | 68 | 6 113 | 2 | 6 115 |
| 3 | 6 067 | 1 | 6 068 | 65 | 1 | 66 | 6 133 | 2 | 6 135 |
| 4 | 5 341 | 1 | 5 342 | 55 | 1 | 56 | 5 396 | 2 | 5 398 |
| 1967 | 1 | 1 | 5 849 | 65 | 1 | 66 | 5 913 | 2 | 5 915 |
| 2 | 6 170 | 1 | 6 171 | 67 | 1 | 68 | 6 237 | 2 | 6 239 |
| 3 | 6 380 | 1 | 6 381 | 67 | 1 | 68 | 6 448 | 2 | 6 449 |
| 4 | 6 141 | 1 | 6 142 | 67 | 1 | 68 | 6 208 | 2 | 6 210 |
| 1968 | 1 | 1 | 6 683 | 72 | 1 | 73 | 6 754 | 2 | 6 756 |
| 2 | 6 560 | 1 | 6 561 | 69 | 1 | 70 | 6 629 | 2 | 6 631 |
| 3 | 7 225 | 1 | 7 226 | 73 | 1 | 74 | 7 298 | 2 | 7 300 |
| France | | | | | | | | | |
| 1965 | 14 277 | 6 | 14 283 | 210 | 13 | 223 | 14 487 | 19 | 14 506 |
| 1966 | 14 268 | 7 | 14 275 | 187 | 11 | 198 | 14 455 | 18 | 14 473 |
| 1967 | 14 434 | 7 | 14 441 | 181 | 7 | 188 | 14 615 | 14 | 14 629 |
| 1965 | 3 | 1 | 3 265 | 47 | 2 | 49 | 3 311 | 4 | 3 315 |
| 4 | 3 711 | 2 | 3 712 | 52 | 3 | 55 | 3 763 | 5 | 3 768 |
| 1966 | 1 | 2 | 3 683 | 49 | 3 | 52 | 3 730 | 5 | 3 735 |
| 2 | 3 617 | 3 | 3 620 | 50 | 3 | 53 | 3 667 | 6 | 3 673 |
| 3 | 3 211 | 1 | 3 212 | 41 | 2 | 43 | 3 252 | 3 | 3 255 |
| 4 | 3 760 | 1 | 3 761 | 47 | 3 | 50 | 3 807 | 4 | 3 811 |
| 1967 | 1 | 1 | 3 762 | 47 | 1 | 48 | 3 808 | 2 | 3 810 |
| 2 | 3 380 | 1 | 3 381 | 39 | 1 | 40 | 3 419 | 2 | 3 421 |
| 3 | 3 327 | 3 | 3 330 | 40 | 1 | 41 | 3 367 | 4 | 3 371 |
| 4 | 3 981 | 2 | 3 983 | 51 | 2 | 53 | 4 032 | 4 | 4 036 |
| 1968 | 1 | 2 | 4 174 | 53 | 5 | 58 | 4 225 | 7 | 4 232 |
| 2 | 3 123 | 2 | 3 125 | 40 | 4 | 44 | 3 163 | 5 | 3 168 |
| 3 | 3 579 | | | 45 | | | 3 624 | | |
| Italia | | | | | | | | | |
| 1965 | 5 446 | 1 | 5 447 | 68 | 1 | 69 | 5 514 | 1 | 5 515 |
| 1966 | 6 381 | 1 | 6 382 | 73 | 1 | 74 | 6 454 | 1 | 6 455 |
| 1967 | 7 168 | 1 | 7 169 | 82 | 1 | 83 | 7 250 | 2 | 7 252 |
| 1965 | 3 | 0 | 1 347 | 16 | 0 | 16 | 1 363 | 0 | 1 363 |
| 4 | 1 592 | 0 | 1 592 | 19 | 0 | 19 | 1 611 | 0 | 1 611 |
| 1966 | 1 | 0 | 1 522 | 18 | 0 | 18 | 1 540 | 0 | 1 540 |
| 2 | 1 593 | 0 | 1 593 | 17 | 0 | 17 | 1 610 | 0 | 1 610 |
| 3 | 1 662 | 0 | 1 662 | 18 | 0 | 18 | 1 680 | 0 | 1 680 |
| 4 | 1 604 | 0 | 1 604 | 20 | 0 | 20 | 1 624 | 0 | 1 624 |
| 1967 | 1 | 0 | 1 696 | 19 | 0 | 19 | 1 715 | 0 | 1 715 |
| 2 | 1 793 | 0 | 1 793 | 21 | 0 | 21 | 1 814 | 0 | 1 814 |
| 3 | 1 889 | 0 | 1 889 | 20 | 0 | 20 | 1 909 | 0 | 1 909 |
| 4 | 1 792 | 0 | 1 792 | 21 | 0 | 20 | 1 813 | 0 | 1 813 |
| 1968 | 1 | 0 | 1 959 | 22 | 0 | 22 | 1 981 | 0 | 1 982 |
| 2 | 1 936 | 0 | 1 936 | 22 | 0 | 22 | 1 958 | 1 | 1 958 |
| 3 | 2 005 | 0 | 2 005 | 21 | 0 | 21 | 2 026 | 1 | 2 027 |

(a) Toutes catégories exceptées celles des col. 4 à 6
Tutte le categorie eccettuate quelle delle colonne 4 a 6

(a) Alle Sorten, ausgenommen diejenigen der Spalten 4 bis 6
Alle soorten, met uitzondering van die der kolommen 4 tot 6

Consommation de fonte, de spiegel et de ferro-manganèse carburé, pour la production d'acier

Verbrauch an Roh Eisen, Spiegeleisen und Hochofen-Ferromangan für die Stahlerzeugung

Consumo di ghisa, di ghisa speculare e di ferro-manganese carburato per la produzione d'acciaio

Verbruik van ruwijzer, spiegelijzer en hoogovenferromangaan voor de staalproductie

1000 t

NEDERLAND · BELGIQUE / BELGIË · LUXEMBOURG

| Zeit Période Período Tijdvak | Roh Eisen (a) · Fonte (a) Ghisa (a) · Ruwijzer (a) | | | Spiegeleisen und Hochofen-Ferromangan Spiegel et ferro-manganèse carburé Ghisa speculare e ferro-manganese carburato Spiegelijzer en hoogovenferromangaan | | | Insgesamt · Total Totale · Totaal | | |
|---------------------------------------|--|--|--|--|--|--|--|--|--|
| | Stahlwerke Aciéries Acciaierie Staalfabrieken | Unabh. Stahl- gieBereien Fonderies d'acier indép. Fonderie di acciaio indép. Onafh. staal- gieterijen | Insgesamt Total Totale Totaal | Stahlwerke Aciéries Acciaierie Staalfabrieken | Unabh. Stahl- gieBereien Fonderies d'acier indép. Fonderie di acciaio indép. Onafh. staal- gieterijen | Insgesamt Total Totale Totaal | Stahlwerke Aciéries Acciaierie Staalfabrieken | Unabh. Stahl- gieBereien Fonderies d'acier indép. Fonderie di acciaio indép. Onafh. staal- gieterijen | Insgesamt Total Totale Totaal |
| | | | | | | | | | |
| Nederland | | | | | | | | | |
| 1965 | 2 123 | 0 | 2 123 | 17 | 0 | 17 | 2 140 | 0 | 2 140 |
| 1966 | 2 048 | 0 | 2 048 | 18 | 0 | 18 | 2 066 | 0 | 2 066 |
| 1967 | 2 217 | 0 | 2 217 | 19 | 0 | 19 | 2 236 | 0 | 2 236 |
| 1965 3 | 520 | 0 | 520 | 4 | 0 | 4 | 524 | 0 | 525 |
| 4 | 544 | 0 | 544 | 5 | 0 | 5 | 549 | 0 | 549 |
| 1966 1 | 510 | 0 | 510 | 5 | 0 | 5 | 515 | 0 | 515 |
| 2 | 498 | 0 | 498 | 4 | 0 | 4 | 502 | 0 | 502 |
| 3 | 510 | 0 | 510 | 4 | 0 | 4 | 514 | 0 | 514 |
| 4 | 531 | 0 | 531 | 5 | 0 | 5 | 536 | 0 | 536 |
| 1967 1 | 534 | 0 | 534 | 5 | 0 | 5 | 539 | 0 | 539 |
| 2 | 535 | 0 | 535 | 5 | 0 | 5 | 540 | 0 | 540 |
| 3 | 558 | 0 | 558 | 4 | 0 | 4 | 562 | 0 | 562 |
| 4 | 591 | 0 | 591 | 5 | 0 | 5 | 596 | 0 | 596 |
| 1968 1 | 610 | 0 | 610 | 6 | 0 | 6 | 616 | 0 | 616 |
| 2 | 611 | 0 | 611 | 5 | 0 | 5 | 616 | 0 | 616 |
| 3 | 600 | 0 | 600 | 5 | 0 | 5 | 605 | 0 | 605 |
| Belgique / België | | | | | | | | | |
| 1965 | 8 293 | 3 | 8 296 | 84 | 2 | 87 | 8 377 | 4 | 8 381 |
| 1966 | 8 086 | 2 | 8 088 | 76 | 2 | 78 | 8 163 | 4 | 8 167 |
| 1967 | 8 707 | 1 | 8 708 | 89 | 1 | 90 | 8 796 | 3 | 8 799 |
| 1965 3 | 2 015 | 1 | 2 016 | 20 | 0 | 20 | 2 035 | 1 | 2 036 |
| 4 | 2 173 | 1 | 2 174 | 20 | 0 | 20 | 2 193 | 1 | 2 194 |
| 1966 1 | 2 068 | 1 | 2 069 | 21 | 1 | 22 | 2 089 | 1 | 2 090 |
| 2 | 2 054 | 0 | 2 054 | 19 | 1 | 20 | 2 073 | 1 | 2 074 |
| 3 | 1 888 | 1 | 1 889 | 17 | 0 | 17 | 1 905 | 1 | 1 906 |
| 4 | 2 076 | 0 | 2 076 | 20 | 0 | 20 | 2 096 | 1 | 2 097 |
| 1967 1 | 2 121 | 0 | 2 121 | 21 | 0 | 21 | 2 141 | 1 | 2 142 |
| 2 | 2 228 | 0 | 2 228 | 21 | 0 | 21 | 2 249 | 1 | 2 250 |
| 3 | 1 994 | 0 | 1 994 | 19 | 0 | 19 | 2 013 | 1 | 2 014 |
| 4 | 2 365 | 0 | 2 365 | 27 | 0 | 27 | 2 392 | 1 | 2 393 |
| 1968 1 | 2 529 | 0 | 2 529 | 36 | 0 | 36 | 2 566 | 1 | 2 567 |
| 2 | 2 532 | 0 | 2 532 | 28 | 0 | 28 | 2 560 | 1 | 2 561 |
| 3 | 2 434 | 1 | 2 434 | 32 | 0 | 32 | 2 466 | 1 | 2 467 |
| Luxembourg | | | | | | | | | |
| 1965 | 4 138 | — | 4 138 | 44 | — | 44 | 4 182 | — | 4 182 |
| 1966 | 3 939 | — | 3 939 | 43 | — | 43 | 3 982 | — | 3 982 |
| 1967 | 3 983 | — | 3 983 | 42 | — | 42 | 4 025 | — | 4 025 |
| 1965 3 | 1 029 | — | 1 029 | 11 | — | 11 | 1 040 | — | 1 040 |
| 4 | 1 025 | — | 1 025 | 10 | — | 10 | 1 035 | — | 1 035 |
| 1966 1 | 989 | — | 989 | 10 | — | 10 | 999 | — | 999 |
| 2 | 978 | — | 978 | 11 | — | 11 | 989 | — | 989 |
| 3 | 980 | — | 980 | 10 | — | 10 | 990 | — | 990 |
| 4 | 994 | — | 994 | 11 | — | 11 | 1 005 | — | 1 005 |
| 1967 1 | 1 000 | — | 1 000 | 10 | — | 10 | 1 010 | — | 1 010 |
| 2 | 1 002 | — | 1 002 | 11 | — | 11 | 1 013 | — | 1 013 |
| 3 | 990 | — | 990 | 10 | — | 10 | 1 001 | — | 1 001 |
| 4 | 994 | — | 994 | 11 | — | 11 | 1 005 | — | 1 005 |
| 1968 1 | 1 018 | — | 1 018 | 12 | — | 12 | 1 030 | — | 1 030 |
| 2 | 1 053 | — | 1 053 | 11 | — | 11 | 1 064 | — | 1 064 |
| 3 | 1 089 | — | 1 089 | 11 | — | 11 | 1 100 | — | 1 100 |

(a) Toutes catégories exceptées celles des col. 4 à 6
Tutte le categorie eccettuate quelle delle colonne 4 a 6

(a) Alle Sorten, ausgenommen diejenigen der Spalten 4 bis 6
Alle soorten, met uitzondering van die der kolommen 4 tot 6

Production de coke de four des cokeries sidérurgiques de l'ensemble de la Communauté

Produzione di coke da forno delle cokerie siderurgiche dell'insieme della Comunità

Erzeugung der Hüttenkokereien an Hochofenkoks in der Gemeinschaft

Productie van hoogovenokes in de hoogovenokesfabrieken verbonden aan de ijzer- en staalindustrie van de Gemeenschap

100

1000 t — %

| Zeit Période Período Tijdvak | Erzeugung Insgesamt Production totale Produzione totale Totale produktie | Darunter Hüttenkokereien · Dont cokeries sidérurgiques Di cui cokerie siderurgiche · Waarvan hoogoven cokesfabrieken | | | | | | Insgesamt Total Totale Totaal | Sp. 8 Sp. 1 Col. 8 Col. 1 x 100 Col. 8 Col. 1 x 100 Col. 8 Col. 1 x 100 |
|---------------------------------------|---|---|--|----------------------------------|----------------|---|---------------------------------------|--|---|
| | | Großkoks Gros coke Coke grosso Grove cokes | Gießereikoks Coke de fond. Coke da fond. Gieterijsokes > 80 mm | Brechkoks · Coke Coke · Cokes | | Koksgrus Poussier d.c. Polvera di c. Cokesgruis < 10 mm | Sonstiger Autre Altro Andere | | |
| | | | | 80—60 60—40 | 40—20 20—10 | | | | |
| | 1 | 2 | 3 | 4 | 5 | 6 | 7 | 8 | 9 |
| 1965 | 74 022 | 13 207 | 24 | 3 425 | 968 | 862 | 1 137 | 19 624 | 26,5 |
| 1966 | 69 868 | 12 799 | 23 | 3 412 | 2 017(a) | 936 | 133 | 19 320 | 27,5 |
| 1967 | 64 070 | 12 655 | 2 | 4 571 | 875 | 762 | 139 | 19 005 | 29,6 |
| 1965 I | 6 476 | 1 152 | 3 | 286 | 79 | 82 | 46 | 1 648 | 25,4 |
| II | 5 849 | 1 055 | 1 | 249 | 75 | 78 | 60 | 1 519 | 26,0 |
| III | 6 448 | 1 160 | 2 | 294 | 88 | 76 | 88 | 1 709 | 26,5 |
| IV | 6 185 | 1 104 | 2 | 292 | 82 | 72 | 99 | 1 651 | 26,7 |
| V | 6 294 | 1 119 | 2 | 301 | 83 | 72 | 91 | 1 669 | 26,5 |
| VI | 6 050 | 1 071 | 2 | 284 | 83 | 70 | 92 | 1 600 | 26,4 |
| VII | 6 083 | 1 051 | 2 | 282 | 80 | 66 | 98 | 1 579 | 26,0 |
| VIII | 6 027 | 1 075 | 2 | 281 | 75 | 68 | 95 | 1 597 | 26,5 |
| IX | 5 985 | 1 084 | 2 | 278 | 82 | 68 | 107 | 1 621 | 27,1 |
| X | 6 249 | 1 130 | 2 | 295 | 84 | 70 | 113 | 1 694 | 27,1 |
| XI | 6 066 | 1 088 | 2 | 286 | 82 | 68 | 116 | 1 642 | 27,1 |
| XII | 6 231 | 1 118 | 2 | 297 | 75 | 72 | 132 | 1 697 | 27,2 |
| 1966 I | 6 341 | 1 125 | 2 | 296 | 195 | 68 | 17 | 1 704 | 26,9 |
| II | 5 691 | 1 027 | 2 | 261 | 156 | 70 | 18 | 1 533 | 26,9 |
| III | 6 170 | 1 111 | 2 | 293 | 167 | 75 | 10 | 1 658 | 26,9 |
| IV | 5 855 | 1 058 | 2 | 287 | 170 | 78 | 8 | 1 603 | 27,4 |
| V | 6 057 | 1 083 | 2 | 291 | 166 | 82 | 15 | 1 640 | 26,8 |
| VI | 5 807 | 1 054 | 2 | 275 | 165 | 83 | 9 | 1 588 | 27,3 |
| VII | 5 791 | 1 027 | 2 | 286 | 166 | 78 | 11 | 1 571 | 27,2 |
| VIII | 5 612 | 1 040 | 1 | 285 | 173 | 87 | 9 | 1 595 | 28,4 |
| IX | 5 547 | 1 047 | 2 | 283 | 166 | 80 | 9 | 1 587 | 29,0 |
| X | 5 691 | 1 084 | 2 | 287 | 163 | 80 | 9 | 1 630 | 28,6 |
| XI | 5 596 | 1 060 | 1 | 275 | 160 | 77 | 8 | 1 581 | 28,5 |
| XII | 5 687 | 1 082 | 2 | 291 | 170 | 78 | 9 | 1 633 | 28,8 |
| 1967 I | 5 786 | 1 103 | 0 | 384 | 89 | 63 | 8 | 1 657 | 28,6 |
| II | 5 162 | 1 005 | 0 | 350 | 75 | 60 | 8 | 1 498 | 29,0 |
| III | 5 602 | 1 106 | 0 | 386 | 77 | 63 | 11 | 1 644 | 29,3 |
| IV | 5 184 | 997 | 0 | 361 | 68 | 57 | 23 | 1 507 | 29,0 |
| V | 5 293 | 1 051 | 0 | 389 | 72 | 66 | 12 | 1 589 | 30,0 |
| VI | 5 249 | 1 054 | 0 | 374 | 71 | 65 | 12 | 1 577 | 30,0 |
| VII | 5 212 | 1 013 | 0 | 392 | 64 | 63 | 13 | 1 545 | 29,6 |
| VIII | 5 113 | 990 | 0 | 391 | 58 | 58 | 11 | 1 508 | 29,5 |
| IX | 5 211 | 1 055 | 0 | 381 | 72 | 66 | 10 | 1 585 | 30,4 |
| X | 5 416 | 1 104 | 0 | 377 | 77 | 67 | 16 | 1 642 | 30,3 |
| XI | 5 306 | 1 071 | 0 | 386 | 74 | 65 | 5 | 1 601 | 30,2 |
| XII | 5 536 | 1 066 | 0 | 450 | 78 | 69 | 10 | 1 653 | 29,9 |

Consommation de coke (a), par service, et d'autres combustibles solides (ensemble CECA) dans les usines sidérurgiques de la Communauté (b) (cokeries sidérurgiques exclues)

Consumo di coke (a), per installazioni, e consumo di altri combustibili solidi (insieme della CECA) negli stabilimenti siderurgici della Comunità (b) (cokerie siderurgiche escluse)

1000 t

| Zeit Période Periodo Tijdvak | Deutschland (BR) | France | Italia | Nederland | UEBL · BLEU | | EGKS CECA |
|---------------------------------------|---------------------|--------|--------|-----------|--------------------|------------|--------------|
| | | | | | Belgique België | Luxembourg | |
| | 1 | 2 | 3 | 4 | 5 | 6 | 7 |

A) Koksverbrauch in den Hüttensinteranlagen · Consommation de coke dans les installations d'agglomération

A) Consumo di coke negli impianti di agglomerazione · Verbruik van cokes in de sinterinstallaties

| | | | | | | | |
|--------|-------|-------|-----|----|-----|-----|-------|
| 1965 | 2 016 | 1 200 | 394 | 70 | 447 | 208 | 4 335 |
| 1966 | 2 014 | 1 014 | 433 | 74 | 421 | 202 | 4 158 |
| 1967 | 2 178 | 967 | 462 | 94 | 446 | 202 | 4 348 |
| 1964 3 | 486 | 278 | 36 | 25 | 107 | 53 | 985 |
| 4 | 506 | 339 | 58 | 29 | 126 | 56 | 1 112 |
| 1965 1 | 496 | 311 | 75 | 19 | 123 | 53 | 1 077 |
| 2 | 503 | 314 | 92 | 21 | 109 | 52 | 1 091 |
| 3 | 524 | 266 | 102 | 21 | 97 | 52 | 1 062 |
| 4 | 494 | 307 | 121 | 10 | 117 | 51 | 1 100 |
| 1966 1 | 521 | 270 | 97 | 13 | 115 | 52 | 1 068 |
| 2 | 531 | 248 | 109 | 21 | 98 | 49 | 1 056 |
| 3 | 501 | 217 | 115 | 18 | 97 | 49 | 995 |
| 4 | 471 | 279 | 113 | 23 | 112 | 51 | 1 049 |
| 1967 1 | 533 | 256 | 111 | 27 | 100 | 52 | 1 049 |
| 2 | 568 | 236 | 112 | 23 | 111 | 49 | 1 099 |
| 3 | 543 | 225 | 121 | 26 | 114 | 49 | 1 078 |
| 4 | 534 | 251 | 118 | 17 | 122 | 51 | 1 093 |
| 1968 1 | 555 | 237 | 129 | 19 | 125 | 51 | 1 116 |
| 2 | 548 | 153 | 126 | 21 | 137 | 46 | 1 031 |
| 3 | 547 | 169 | 124 | 25 | 144 | 46 | 1 055 |

B) Koksverbrauch in den Hochöfen (c) · Consommation de coke dans les hauts fourneaux (c)

B) Consumo di coke negli alti forni (c) · Verbruik van cokes in de hoogovens (c)

| | | | | | | | |
|--------|--------|--------|-------|-------|-------|-------|--------|
| 1965 | 18 127 | 12 299 | 3 483 | 1 321 | 5 555 | 3 563 | 44 348 |
| 1966 | 15 796 | 11 566 | 3 736 | 1 193 | 5 244 | 3 235 | 40 770 |
| 1967 | 16 516 | 10 916 | 3 877 | 1 390 | 5 609 | 3 085 | 41 392 |
| 1964 3 | 4 955 | 2 945 | 545 | 295 | 1 381 | 948 | 11 147 |
| 4 | 4 851 | 3 449 | 656 | 312 | 1 497 | 954 | 11 722 |
| 1965 1 | 4 762 | 3 246 | 735 | 343 | 1 380 | 902 | 11 368 |
| 2 | 4 593 | 3 200 | 833 | 342 | 1 382 | 892 | 11 242 |
| 3 | 4 553 | 2 761 | 845 | 325 | 1 359 | 894 | 10 738 |
| 4 | 4 219 | 3 092 | 982 | 310 | 1 435 | 875 | 10 913 |
| 1966 1 | 4 131 | 3 070 | 948 | 280 | 1 360 | 844 | 10 633 |
| 2 | 4 082 | 2 935 | 952 | 273 | 1 331 | 829 | 10 403 |
| 3 | 3 987 | 2 577 | 949 | 314 | 1 234 | 782 | 9 843 |
| 4 | 3 595 | 2 984 | 887 | 326 | 1 319 | 780 | 9 891 |
| 1967 1 | 3 939 | 2 918 | 935 | 334 | 1 370 | 767 | 10 263 |
| 2 | 4 170 | 2 532 | 942 | 345 | 1 414 | 780 | 10 183 |
| 3 | 4 289 | 2 478 | 1 021 | 351 | 1 310 | 768 | 10 217 |
| 4 | 4 119 | 2 989 | 979 | 360 | 1 515 | 770 | 10 732 |
| 1968 1 | 4 365 | 3 075 | 980 | 388 | 1 619 | 779 | 11 206 |
| 2 | 4 212 | 2 392 | 978 | 381 | 1 589 | 800 | 10 352 |
| 3 | 4 483 | 2 622 | 1 029 | 369 | 1 520 | 843 | 10 866 |

(a) Y compris semi-coke et poussier de coke
(b) Non compris les fonderies d'acier indépendantes
(c) Y compris fours électriques à fonte

(a) Compresi semi-coke e polvere di coke
(b) Non comprese le fonderie di acciaio indipendenti
(c) Inclusi forni elettrici per ghisa

Verbrauch an Koks (a) nach Anlagen sowie Verbrauch an anderen festen Brennstoffen (EGKS insgesamt) in den Werken der Eisen- und Stahlindustrie der Gemeinschaft (b) (ohne Hüttenkokereien)

Verbruik van cokes (a) per installaties verbruik van andere vaste brandstoffen (Totaal van de EGKS) in de IJzer- en staalindustrie van de Gemeenschap (b) (hoogovenkokesfabrieken niet inbegrepen)

101

1000 t

| Deutschland (BR) | France | Italia | Nederland | UEBL · BLEU | | EGKS · CECA | | | Zeit Période Periodo Tijdvak |
|---------------------|--------|--------|-----------|--------------------|------------|-------------------|------------------------------|------------------------------|---------------------------------------|
| | | | | Belgique België | Luxembourg | Koks Insgesamt | Steinkohlen und -briketts | Braunkohlen und -briketts | |
| | | | | | | Total coke | Houille et briquettes | Lignite et briquettes | |
| 8 | 9 | 10 | 11 | 12 | 13 | 14 | 15 | 16 | |

C) Koksverbrauch für sonstige Zwecke in der Eisen- und Stahlindustrie · Consommation de coke pour autres usages dans la sidérurgie

C) Consumo di coke per altri impieghi nell'industria siderurgica · Verbruik van cokes voor andere verbruiksdoeleinden in de IJzer- en staalindustrie

| | | | | | | | | | |
|-----|-----|-----|---|----|----|-----|--|--|--------|
| 183 | 280 | 116 | 7 | 66 | 37 | 689 | | | 1965 |
| 167 | 265 | 180 | 8 | 44 | 39 | 703 | | | 1966 |
| 127 | 251 | 77 | 7 | 17 | 27 | 505 | | | 1967 |
| 70 | 51 | 13 | 1 | 16 | 6 | 157 | | | 3 1964 |
| 84 | 88 | 16 | 2 | 14 | 9 | 212 | | | 4 |
| 61 | 94 | 14 | 2 | 20 | 12 | 203 | | | 1 1965 |
| 36 | 60 | 7 | 1 | 14 | 8 | 128 | | | 2 |
| 36 | 53 | 10 | 1 | 9 | 5 | 114 | | | 3 |
| 48 | 75 | 82 | 3 | 24 | 12 | 244 | | | 4 |
| 46 | 77 | 62 | 3 | 23 | 7 | 218 | | | 1 1966 |
| 26 | 62 | 57 | 2 | 6 | 8 | 161 | | | 2 |
| 37 | 51 | 39 | 1 | 7 | 10 | 148 | | | 3 |
| 49 | 75 | 22 | 1 | 7 | 15 | 169 | | | 4 |
| 42 | 84 | 15 | 2 | 14 | 10 | 167 | | | 1 1967 |
| 22 | 54 | 20 | 1 | 2 | 3 | 95 | | | 2 |
| 26 | 46 | 22 | 2 | 0 | 4 | 102 | | | 3 |
| 36 | 66 | 20 | 2 | 0 | 11 | 133 | | | 4 |
| 43 | 118 | 16 | 1 | 10 | 6 | 194 | | | 1 1968 |
| 29 | 70 | 20 | 2 | 0 | 3 | 124 | | | 2 |
| 30 | 77 | 22 | 2 | 0 | 4 | 135 | | | 3 |

D) Verbrauch an Koks und sonstigen festen Brennstoffen insgesamt · Consommation totale de coke et d'autres combustibles solides

D) Consumo totale di coke e di altri combustibili solidi · Verbruik van cokes en van andere vaste brandstoffen in totaal

| | | | | | | | | | |
|--------|--------|-------|-------|-------|-------|--------|-------|-----|--------|
| 20 327 | 13 779 | 3 993 | 1 398 | 6 069 | 3 808 | 49 375 | 3 780 | 373 | 1965 |
| 17 977 | 12 845 | 4 349 | 1 275 | 5 710 | 3 476 | 45 631 | 4 415 | 267 | 1966 |
| 18 821 | 12 135 | 4 416 | 1 491 | 6 067 | 3 314 | 46 244 | 4 157 | 221 | 1967 |
| 5 511 | 3 274 | 594 | 321 | 1 504 | 1 007 | 12 209 | 695 | 118 | 3 1964 |
| 5 441 | 3 876 | 732 | 343 | 1 637 | 1 017 | 13 046 | 897 | 131 | 4 |
| 5 319 | 3 651 | 824 | 364 | 1 523 | 967 | 12 648 | 1 015 | 118 | 1 1965 |
| 5 134 | 3 574 | 932 | 364 | 1 505 | 952 | 12 462 | 908 | 84 | 2 |
| 5 113 | 3 080 | 1 052 | 347 | 1 465 | 951 | 12 008 | 827 | 85 | 3 |
| 4 761 | 3 474 | 1 185 | 323 | 1 576 | 938 | 12 257 | 1 098 | 95 | 4 |
| 4 698 | 3 417 | 1 107 | 296 | 1 498 | 903 | 11 918 | 1 282 | 81 | 1 1966 |
| 4 639 | 3 245 | 1 118 | 296 | 1 435 | 896 | 11 620 | 1 033 | 64 | 2 |
| 4 525 | 2 845 | 1 103 | 333 | 1 338 | 841 | 10 986 | 937 | 61 | 3 |
| 415 | 3 338 | 1 021 | 350 | 1 438 | 846 | 11 107 | 1 164 | 61 | 4 |
| 4 514 | 3 258 | 1 061 | 363 | 1 484 | 829 | 11 509 | 1 172 | 62 | 1 1967 |
| 4 760 | 2 822 | 1 074 | 369 | 1 527 | 832 | 11 385 | 999 | 56 | 2 |
| 4 858 | 2 749 | 1 164 | 379 | 1 424 | 821 | 11 394 | 841 | 51 | 3 |
| 4 689 | 3 306 | 1 117 | 379 | 1 632 | 832 | 11 954 | 1 145 | 52 | 4 |
| 4 963 | 3 430 | 1 125 | 408 | 1 754 | 836 | 12 516 | 1 201 | 54 | 1 1968 |
| 4 789 | 2 615 | 1 124 | 404 | 1 726 | 849 | 11 507 | 891 | 31 | 2 |
| 5 060 | 2 868 | 1 175 | 396 | 1 664 | 893 | 12 056 | 800 | 22 | 3 |

(a) Einschließlich Schmelzkoks und Koksgrus
(b) Ohne Verbrauch der unabhängigen Stahlwerke
(c) Einschließlich Elektro-Rohröfen

(a) Met inbegrip van halfcokes en cokesgruis
(b) Verbruik der onafhankelijke staalgieterijen niet inbegrepen
(c) Met inbegrip van elektrische ruwijzerovens

Consommation de coke (a), par tonne de produit obtenu, dans les installations d'agglomération et dans les installations productrices de fonte

Consumo di coke (a), per tonnellata di prodotto ottenuto, negli impianti di agglomerazione e nelle installazioni produttrici di ghisa

Verbrauch an Koks (a) pro Tonne erzeugten Sinters bzw. Roheisens in den Hüttensinteranlagen sowie in den Roheisen-Erzeugungsanlagen

Verbruik van cokes (a) per ton geproduceerd sinter in de sinterinstallaties en per ton geproduceerd ruwlijzer in de installaties voor de produktie van ruwlijzer

| Zeit Période Periode Tijdvak | Deutschland (BR) | France | Italia | Nederland | UEBL · BLEU | | EGKS CECA |
|---------------------------------------|---------------------|--------|--------|-----------|--------------------|------------|--------------|
| | | | | | Belgique België | Luxembourg | |

In den Hüttensinteranlagen (b) · Dans les installations d'agglomération (b)
Negli impianti di agglomerazione (b) · In de sinterinstallaties (b)

| | | | | | | | |
|--------|----|----|----|----|----|----|----|
| 1965 | 67 | 65 | 73 | 22 | 62 | 44 | 62 |
| 1966 | 70 | 52 | 61 | 24 | 59 | 43 | 59 |
| 1967 | 71 | 46 | 55 | 29 | 58 | 43 | 57 |
| 1964 3 | 66 | 69 | 59 | 39 | 67 | 43 | 64 |
| 4 | 67 | 72 | 72 | 40 | 71 | 47 | 66 |
| 1965 1 | 66 | 70 | 70 | 21 | 68 | 44 | 63 |
| 2 | 68 | 67 | 73 | 27 | 59 | 43 | 63 |
| 3 | 69 | 61 | 68 | 26 | 56 | 45 | 62 |
| 4 | 67 | 62 | 77 | 12 | 63 | 43 | 62 |
| 1966 1 | 69 | 55 | 64 | 17 | 65 | 43 | 60 |
| 2 | 72 | 50 | 61 | 27 | 56 | 42 | 59 |
| 3 | 67 | 51 | 58 | 23 | 58 | 41 | 58 |
| 4 | 69 | 53 | 61 | 30 | 58 | 43 | 58 |
| 1967 1 | 72 | 48 | 58 | 34 | 54 | 44 | 59 |
| 2 | 73 | 48 | 53 | 28 | 56 | 42 | 59 |
| 3 | 69 | 46 | 54 | 31 | 63 | 42 | 57 |
| 4 | 69 | 42 | 54 | 27 | 59 | 43 | 55 |
| 1968 1 | 71 | 40 | 59 | 23 | 59 | 47 | 55 |
| 2 | 69 | 32 | 59 | 25 | 61 | 38 | 54 |
| 3 | 66 | 32 | 57 | 30 | 65 | 38 | 53 |

Direkter Einsatz in den Hochöfen (c) · Enfournement direct dans les hauts fourneaux (c)
Informamento diretto negli alti forni (c) · Direkt verbruik in de hoogovens (c)

| | | | | | | | |
|--------|-----|-----|-----|-----|-----|-----|-----|
| 1965 | 672 | 780 | 633 | 559 | 658 | 860 | 702 |
| 1966 | 622 | 742 | 596 | 540 | 631 | 817 | 660 |
| 1967 | 604 | 696 | 530 | 539 | 624 | 779 | 628 |
| 1964 3 | 692 | 815 | 645 | 641 | 700 | 880 | 732 |
| 4 | 690 | 802 | 639 | 600 | 692 | 892 | 728 |
| 1965 1 | 683 | 798 | 633 | 588 | 665 | 861 | 715 |
| 2 | 679 | 784 | 636 | 570 | 661 | 853 | 707 |
| 3 | 685 | 774 | 584 | 535 | 660 | 870 | 690 |
| 4 | 658 | 764 | 621 | 540 | 649 | 854 | 688 |
| 1966 1 | 636 | 761 | 623 | 550 | 641 | 842 | 678 |
| 2 | 625 | 741 | 613 | 546 | 631 | 827 | 664 |
| 3 | 613 | 747 | 584 | 545 | 636 | 810 | 653 |
| 4 | 611 | 721 | 564 | 523 | 620 | 788 | 648 |
| 1967 1 | 612 | 711 | 549 | 515 | 626 | 779 | 639 |
| 2 | 601 | 688 | 530 | 554 | 615 | 793 | 625 |
| 3 | 601 | 696 | 524 | 539 | 633 | 777 | 625 |
| 4 | 602 | 688 | 519 | 548 | 622 | 768 | 625 |
| 1968 1 | 593 | 686 | 510 | 553 | 624 | 756 | 619 |
| 2 | 576 | 699 | 512 | 534 | 611 | 761 | 609 |
| 3 | 576 | 687 | 514 | 555 | 608 | 772 | 608 |

(a) Y compris semi-coke et poussier de coke
Compresi semi-coke e polvere di coke

(b) En kg par t d'agglomérés produites
In kg per t di agglomerati prodotti

(c) Y compris fours électriques à fonte
Inclusi forni elettrici per ghisa

(a) Einschl. Schwalkoks und Koksgrus
Met inbegrip van halfcokes en cokesgruis

(b) In kg pro Tonne erzeugten Sinters
In kg per ton geproduceerd sinter

(c) Einschl. Elektro-Roheisenöfen
Met inbegrip van elektrische ruwlijzerovens

Réceptions de combustibles solides des usines sidérurgiques de l'ensemble de la Communauté (a) (cokeries sidérurgiques exclues)

Zugänge an festen Brennstoffen bei den Hüttenwerken der Gemeinschaft (a) (ohne Hüttenkokereien)

103

Arrivi di combustibili solidi negli stabilimenti siderurgici del insieme della Comunità (a) (cokerie siderurgiche escluse)

Aanvoer van vaste brandstoffen bij de IJzer- en staalindustrie van de Gemeenschap (a) (hoogoven-cokesfabrieken niet inbegrepen)

1000 t

| Zeit Période Periodo Tijdvak | Arten · Nature · Natura · Soorten | | | | | Herkunft · Provenance · Provenienza · Herkomst | | | |
|---------------------------------------|---|---|--|---|--|--|---|--|--|
| | Koks und Steinkohlenschweißkoks Cokes et semi-coke de houille Coke e semi-coke di carbon fossile Cokes en steenkoolhalfcokes | Koksgrus Poussier de coke Polvere di coke Cokesgruis | Steinkohlen und -briketts Houille et briquettes Carbon fossile e mattonelle Steenkool en -briketten (b) | Braunkohlen und -briketts Lignite et briquettes de lignite Lignite e mattonelle di lignite Bruinkool en -briketten (c) | Insgesamt Total Totale Totaal | EGKS · CECA | | | Dritte Länder Pays tiers Paesi terzi Derde landen |
| | | | | | | Hüttenkokereien Cokeries sidérurgiques propres Cokerie siderurgiche proprie Hoogoven-cokesfabrieken | Sonstige Herkunft Autres provenances Altra provenienze Overige | Insgesamt Total Totale Totaal | |
| | | | | | | | | | |
| 1 | 2 | 3 | 4 | 5 | 6 | 7 | 8 | 9 | |
| 1965 | 45 781 | 3 946 | 3 866 | 389 | 53 983 | 17 842 | 36 001 | 53 843 | 140 |
| 1966 | 42 031 | 3 698 | 4 612 | 282 | 50 623 | 17 567 | 32 934 | 50 501 | 122 |
| 1967 | 42 225 | 4 035 | 4 064 | 205 | 50 539 | 17 167 | 33 179 | 50 346 | 193 |
| 1964 1 | 11 186 | 991 | 1 047 | 182 | 13 406 | 4 398 | 8 985 | 13 383 | 21 |
| 2 | 11 324 | 1 010 | 856 | 151 | 13 340 | 4 200 | 9 107 | 13 307 | 32 |
| 3 | 11 409 | 1 020 | 687 | 113 | 13 231 | 4 104 | 9 025 | 13 219 | 12 |
| 4 | 12 055 | 1 073 | 900 | 135 | 14 236 | 4 403 | 9 803 | 14 205 | 32 |
| 1965 1 | 11 731 | 1 015 | 973 | 123 | 13 842 | 4 414 | 9 376 | 13 790 | 52 |
| 2 | 11 557 | 978 | 919 | 86 | 13 540 | 4 462 | 9 061 | 13 523 | 18 |
| 3 | 11 183 | 967 | 877 | 85 | 13 112 | 4 400 | 8 675 | 13 075 | 37 |
| 4 | 11 310 | 985 | 1 098 | 95 | 13 489 | 4 567 | 8 888 | 13 455 | 34 |
| 1966 1 | 11 040 | 980 | 1 257 | 75 | 13 352 | 4 477 | 8 859 | 13 336 | 16 |
| 2 | 10 842 | 994 | 1 063 | 69 | 12 868 | 4 437 | 8 415 | 12 852 | 16 |
| 3 | 10 009 | 908 | 1 018 | 70 | 12 005 | 4 317 | 7 656 | 11 973 | 32 |
| 4 | 10 140 | 915 | 1 275 | 69 | 12 398 | 4 336 | 8 004 | 12 340 | 58 |
| 1967 1 | 10 524 | 983 | 1 117 | 60 | 12 683 | 4 121 | 8 517 | 12 637 | 46 |
| 2 | 10 320 | 1 036 | 977 | 55 | 12 388 | 4 289 | 8 048 | 12 337 | 52 |
| 3 | 10 407 | 1 002 | 853 | 52 | 12 314 | 4 278 | 7 978 | 12 257 | 58 |
| 4 | 10 976 | 1 011 | 1 128 | 39 | 13 154 | 4 480 | 8 637 | 13 117 | 37 |
| 1968 1 | 11 558 | 1 055 | 1 167 | 56 | 13 836 | 4 575 | 9 181 | 13 756 | 80 |
| 2 | 10 615 | 981 | 884 | 31 | 12 515 | 4 370 | 8 108 | 12 478 | 37 |
| 3 | 11 187 | 994 | 852 | 27 | 13 060 | 4 365 | 8 658 | 13 023 | 37 |

(a) Non compris les fonderies d'acier indépendantes
Non comprise la fonderie d'acciaio indipendente

(b) Y compris poussières d'antracite
Ivi compreso il polveri di antracite

(c) Y compris le coke de lignite
Ivi compreso il coke di lignite

(a) Unabhängige Stahlgießereien nicht eingeschlossen
Onafhankelijke staalgietereien niet inbegrepen

(b) Einschließlich Anthrazitstaub
Inclusief anthracietgruis

(c) Einschließlich Braunkohlenschweißkoks
Inclusief bruinkoolcokes

Bilan de la consommation de combustibles d'énergie dans la sidérurgie de la Communauté (sans les cokeries sidérurgiques, ni les fonderies d'acier indépendantes)
Consumo di combustibili e di energia nell'industria siderurgica della Comunità (non comprese le cokerie siderurgiche né le fonderie di acciaio indipendenti)

| Gruppierung Libellé Descrizione Groepering | Einheit Unités Unità Eenheid | 1963 | | | 1964 | | | 1965 | | |
|--|---------------------------------------|--|--|---|--|--|---|--|--|---|
| | | Insgesamt Total Totale Totaal | darunter · dont di cui · waarvan | | Insgesamt Total Totale Totaal | darunter · dont di cui · waarvan | | Insgesamt Total Totale Totaal | darunter · dont di cui · waarvan | |
| | | | Hochöfen Hauts fourneaux Alti forni Hoog-ovens | Strom- erzeugungs- anlagen Centrales électriques Centralli elettriche Elektrische centrales | | Hochöfen Hauts fourneaux Alti forni Hoog-ovens | Strom- erzeugungs- anlagen Centrales électriques Centralli elettriche Elektrische centrales | | Hochöfen(f) Hauts fourneaux(f) Alti forni (f) Hoog-ovens (f) | Strom- erzeugungs- anlagen Centrales électriques Centralli elettriche Elektrische centrales |
| | | | | | | | | | | |
| I) COMBUSTIBLES SOLIDES: COMBUSTIBILI SOLIDI: | | | | | | | | | | |
| 1° Coke et semi-coke de houille Coke e semi-coke di carbon fossile | 1 000 t | 41 638 | 40 854 | 0 | 43 054 | 44 473 | 1 | 44 969 | 44 533 | 1 |
| 2° Poussier de coke Polvère di coke | » | 3 553 | 207 | 93 | 4 274 | 229 | 66 | 4 305 | 4 035 | 60 |
| 3° Houille et briquettes (a) Carbon fossile e mattonelle (a) | » | 3 780 | 9 | 853 | 3 333 | 8 | 629 | 3 660 | 821 | 1 505 |
| 4° Lignite et briquettes (b) Lignite e mattonelle (b) | » | 510 | 0 | — | 573 | 0 | — | 373 | 162 | 47 |
| Total · Totale | » | 49 482 | 41 071 | 946 | 53 234 | 44 711 | 697 | 53 307 | 49 551 | 1 613 |
| II) COMBUSTIBLES LIQUIDES: COMBUSTIBILI LIQUIDI: | | | | | | | | | | |
| 1° Fuel et gaz-oil Olio combustibile e gasolio | 1 000 t | 4 310 | 329 | 156 | 5 290 | 524 | 232 | 6 054 | 985 | 610 |
| 2° Goudron et brai Bitume e pece | » | 86 | 15 | 3 | 74 | 17 | 5 | 80 | 8 | 5 |
| Total · Totale | » | 4 396 | 344 | 159 | 5 364 | 541 | 237 | 6 134 | 993 | 615 |
| III) GAZ : · GAS : | | | | | | | | | | |
| 1° De hauts fourneaux des usines (c) Di alto forno degli stabilimenti (c) | millions m³ | 32 197 | 12 979 | 7 596 | 33 642 | 14 898 | 7 753 | 28 851 | 14 107 | 7 725 |
| 2° des cokeries des usines (d) Della cokerie degli stabilimenti (d) | » | 3 624 | 175 | 215 | 3 914 | . | . | 3 927 | 229(g) | 387 |
| 3° D'autres sources Da altre fonti | » | 5 387 | 5 | 99 | 5 651 | 9 | 89 | 5 989 | 26(g) | 130 |
| Total · Totale | » | 41 208 | 13 158 | 7 910 | 43 207 | 14 936 | 8 083 | 38 768 | 14 364 | 8 242 |
| IV) ÉNERGIE ÉLECTRIQUE : ENERGIA ELETTRICA : | | | | | | | | | | |
| 1° Produite dans les usines Prodotta negli stabilimenti | millions kWh | 13 346 | | | 14 604 | | | | | |
| 2° D'autres sources Da altre fonti | » | 15 237 | | | 17 180 | | | | | |
| Total · Totale | » | 28 583 | 2 918 | 761 | 31 784 | 3 158 | 785 | 32 117 | 5 696 | 963 |

| Anhang Annexe Allegato Bijlage | Einheit Unités Unità Eenheid | Insgesamt Total Totale Totaal (e) | darunter über Verteilernetz Dont au réseau Di cui alla rete di distribuzione waarvan aan het voorzieningsnet | Insgesamt Total Totale Totaal (e) | darunter über Verteilernetz Dont au réseau Di cui alla rete di distribuzione waarvan aan het voorzieningsnet | Insgesamt Total Totale Totaal (e) | darunter über Verteilernetz Dont au réseau Di cui alla rete di distribuzione waarvan aan het voorzieningsnet |
|---|---------------------------------------|---|--|---|--|---|--|
| V) LIVRAISONS : · CONSEGNE : | | | | | | | |
| 1° De gaz de haut fourneau Di gas d'alto forno | millions m³ | 5 828 | 115 | 6 276 | 85 | 5 668 | . |
| 2° Gaz de distillation Gas di distillazione | » | 2 733 | 1 895 | 2 545 | 1 826 | 2 516 | 1 817 |
| 3° D'électricité · Di elettricità | millions kWh | 5 190 | 481 | 5 649 | 467 | 7 614 | 857 |

(a) Y compris poussier d'antracite

(b) Y compris coke de lignite

(c) Millions m³ à 0° et 760 mm/Hg

(d) Millions m³ à 4 250 calories

(e) Directement à d'autres ateliers localement intégrés (excepté les fonderies d'acier) au réseau, à d'autres usines et aux cokeries sidérurgiques

(a) Ivi comprese le polveri di antracite

(b) Ivi compreso il coke di lignite

(c) Milioni di m³ a 0° e 760 mm/Hg

(d) Milioni di m³ a 4 250 calorie

(e) Direttamente ad altre officine localmente integrate (eccettuato le fonderie di acciaio), alla rete, ad altri stabilimenti e alle cokerie siderurgiche

(f) Y compris installations de préparation et d'agglomération de la charge

(f) Ivi compresi gli impianti di preparazione e d'agglomerazione della carica

(g) En partie estimé

(g) In parte valutata

Verbrauch von Brennstoffen und Energie in der Eisen- und Stahlindustrie der Gemeinschaft (ohne Hüttenkokerien und unabhängige Stahlgießereien)

104

Verbruik van brandstoffen en energie bij de ijzer- en staalindustrie van de Gemeenschap (hoogovencokesfabrieken en onafhankelijke staalgietereien niet inbegrepen)

| 1966 | | | 1967 | | | 1968 I-VI | | | Einheit Unités Unità Eenheid | Gruppierung Libellé Descrizione Groepering |
|--|--|---|--|--|---|--|--|---|---------------------------------------|--|
| Insgesamt Total Totale Totaal | darunter · dont di cui · waarvan | | Insgesamt Total Totale Totaal | darunter · dont di cui · waarvan | | Insgesamt Total Totale Totaal | darunter · dont di cui · waarvan | | | |
| | Hochöfen (f) Hauts fourneaux (f) Alti forni (f) Hoog- ovens (f) | Strom- erzeugungs- anlagen Centrales électriques Centrall eletttriche Elektrische centrales | | Hochöfen (f) Hauts (f) fourneaux Alti forni (f) Hoog- ovens (f) | Strom- erzeugungs- anlagen Centrales électriques Centrall eletttriche Elektrische centrales | | Hochöfen (f) Hauts (f) fourneaux Alti forni (f) Hoog- ovens (f) | Strom- erzeugungs- anlagen Centrales électriques Centrall eletttriche Elektrische centrales | | |
| 10 | 11 | 12 | 13 | 14 | 15 | 16 | 17 | 18 | | |
| 41 231 | 40 917 | 0 | 41 765 | 41 482 | 0 | 21 741 | 21 589 | — | 1 000 t | I) FESTE BRENNSTOFFE : VASTE BRANDSTOFFEN : 1° Koks einschl. Steinkohlenschwielkoks Cokes en steenhalfcokes 2° Koksgruis Cokesgruis 3° Steinkohlen und -briketts (a) Steenkool en -briketten (a) 4° Braunkohlen und -briketts (b) Bruinkool en -briketten (b) Insgesamt · Totaal |
| 4 131 | 3 864 | 50 | 4 340 | 4 074 | 29 | 2 218 | 2 072 | 13 | » | |
| 4 360 | 1 030 | 1 989 | 4 073 | 1 128 | 1 799 | 2 059 | 638 | 894 | » | |
| 267 | 114 | 53 | 221 | 108 | 47 | 86 | 35 | 18 | » | |
| 49 989 | 45 925 | 2 092 | 50 399 | 46 792 | 1 875 | 26 104 | 24 334 | 925 | » | |
| 6 462 | 1 555 | 617 | 6 945 | 1 871 | 760 | 3 724 | 937 | 372 | 1 000 t | II) FLÜSSIGE BRENNSTOFFE : VLOEBARE BRANDSTOFFEN 1° Heizöl und Gasöl Stookolie en dieselolie 2° Teer und Pech Teer en pek Insgesamt · Totaal |
| 142 | 6 | 33 | 160 | 8 | 48 | 56 | 1 | 12 | » | |
| 6 604 | 1 560 | 650 | 7 105 | 1 879 | 808 | 3 780 | 938 | 384 | » | |
| 26 642 | 12 343 | 5 803 | 26 605 | 12 663 | 7 162 | 13 658 | 6 496 | 3 672 | mio Nm ³ | III) GAS : · GASSEN : 1° Eigenes Gichtgas (c) Eigen hoogovens (c) 2° Aus eigener Kokerel (d) Uit eigen cokesfabriek (d) 3° Sonstiges Gas Andere gassen Insgesamt · Totaal |
| 4 104 | 255(g) | 453 | 4 158 | 598(g) | 380 | 2 128 | 358(g) | 243 | » | |
| 6 800 | 245(g) | 151 | 7 475 | 225(g) | 293 | 4 498 | 152(g) | 245 | » | |
| 37 546 | 12 843 | 7 840 | 38 238 | 13 487 | 7 835 | 20 284 | 7 006 | 4 160 | » | |
| 32 984 | 5 284 | 1 075 | 34 662 | 5 980 | 1 062 | 18 250 | 3 084 | 545 | mio kWh | IV) STROM : STROOM : 1° Aus eigener Erzeugung In eigen fabrieken geproduceerd 2° Sonstiger Strom Andere stroom Insgesamt · Totaal |
| | | | | | | | | | » | |

| Insgesamt Total Totale Totaal (e) | darunter über Verteilernetz Dont au réseau Di cui alla rete di distribuzione waarvan aan het voorzieningsnet | Insgesamt Total Totale Totaal (e) | darunter über Verteilernetz Dont au réseau Di cui alla rete di distribuzione waarvan aan het voorzieningsnet | Insgesamt Total Totale Totaal (e) | darunter über Verteilernetz Dont au réseau Di cui alla rete di distribuzione waarvan aan het voorzieningsnet | Einheit Unités Unità Eenheid | Anhang Annexe Allegato Bijlage |
|---|--|---|--|---|--|---------------------------------------|--|
| 4 629 | . | 5 500 | . | 3 008 | — | mio Nm ³ | V) ABGABEN : · LEVERINGEN: 1° Gichtgas Hoogovensgas 2° Starkgas Distillatiegas 3° Strom · Elektriciteit |
| 2 183 | 1 647 | . | . | . | . | » | |
| 6 859 | 1 034 | 7 094 | 966 | 4 051 | 502 | mio kWh | |

- (a) Einschließlich Anthrazitstaub
- (b) Einschließlich Braunkohlenschwielkoks und Brikettstaub
- (c) In Millionen kcal/Nm³ O² und 760 mm QS
- (d) In Millionen Nm³ von 4 250 kcal Nm³
- (e) Unmittelbar an sonstige örtlich verbundene Betriebe (ohne örtlich verbundene Stahlgießereien), an das Verteilernetz, an andere Werke und die Hüttenkokerien
- (f) Einschließlich Anlagen für die Vorbereitung der Chargen und die Sinteranlagen
- (g) Teilweise geschätzt

- (a) Anthracietgruis inbegrepen
- (b) Bruinkoolcokes en briketstof inbegrepen
- (c) Miljoenen Nm³ bij 0° und 760 mm kwikdruk
- (d) In miljoenen eenheden van 4 250 cal. per Nm³
- (e) Rechtsreeks geleverd aan plaatselijk verbonden bedrijven (met uitzondering van de plaatselijk verbonden staalgietereien), aan de voorzieningsnetten, aan andere fabrieken en aan de hoogovencokesfabrieken
- (f) Met inbegrip van sinter- en ertsvoorbereidingsinstallaties
- (g) Gedeeltelijk geschat

Teil I: Eisenschaffende Industrie

I^{re} Partie: Sidérurgie proprement dite

I^a Parte: Siderurgia propriamente detta

I^e Deel: IJzer- en staalproducerende industrie

VII

**Unabhängige Stahlgießereien
Fonderie di acciaio indipendenti**

**Fonderies d'acier Indépendantes
Onafhankelijke staalgietereien**

Production d'acier liquide pour moulage, par procédés, dans l'ensemble des fonderies d'acier indépendantes de la Communauté (a) (Quantités et importance relative)

Produzione di acciaio spillato per getti secondo il processo di fabbricazione delle fonderie di acciaio indipendenti della Comunità (a) (Quantità e importanza relativa)

1000 t — %

Erzeugung von Flüssigstahl für Stahlguß nach Verfahren in den unabhängigen Stahlgießereien der Gemeinschaft (a) (Mengen und Anteil an der Gesamterzeugung)

Productie van vloeibaar staal voor gietwerk per procédé in de onafhankelijke staalgietereien van de Gemeenschap (a) (Hoeveelheden en aandeel in de totale productie)

| Zeit Période Periodo Tijdvak | Nach Verfahren · Par procédés Secondo il processo di fabbricazione · Per procédé | | | | Insgesamt Total Totale Totaal | In % d. Gesamterz. an Flüssigst. f. Stahlg. En % de la production tot. d'ac. liq. p. moulage In % della prod. tot. di acciaio spillato per getti In % van de tot. prod. van vloeibaar staal voor gietwerk |
|---|---|---|----------|--|--|---|
| | S.M.-Stahl Martin Martinstaal | Elektrostahl Electrique Elettrico Elektrostaal | Bessemer | Sonstiger Autres Altri Andere | | |
| | 1 | 2 | 3 | 4 | | |
| 1965 | 9 | 597 | 121 | 16 | 743 | 57,9 |
| 1966 | 5 | 606 | 91 | 16 | 718 | 59,5 |
| 1967 | 5 | 668 | 69 | 15 | 757 | 62,3 |
| 1967 IV | 1 | 57 | 5 | 1 | 64 | 62,0 |
| V | 0 | 53 | 6 | 1 | 61 | 62,9 |
| VI | 0 | 58 | 7 | 3 | 67 | 63,2 |
| VII | 0 | 45 | 4 | 0 | 50 | 59,5 |
| VIII | 0 | 44 | 4 | 0 | 49 | 62,8 |
| IX | 0 | 61 | 6 | 2 | 69 | 62,2 |
| X | 0 | 62 | 6 | 2 | 69 | 61,0 |
| XI | 1 | 61 | 6 | 1 | 69 | 63,3 |
| XII | 1 | 56 | 6 | 1 | 64 | 58,2 |
| 1968 I | 1 | 63 | 6 | 2 | 72 | 64,8 |
| II | 1 | 65 | 5 | 1 | 73 | 64,0 |
| III | 1 | 68 | 5 | 1 | 76 | 63,9 |
| IV | 0 | 67 | 5 | 1 | 75 | 64,1 |
| V | 1 | 61 | 4 | 1 | 66 | 61,7 |
| VI | 1 | 58 | 4 | 1 | 64 | 64,0 |
| VII | 1 | 57 | 3 | 1 | 62 | 60,2 |
| VIII | 1 | 57 | 4 | 1 | 63 | 66,3 |
| IX | | | | | | |
| In % der Rohstahlerzeugung insgesamt · En % de la production totale d'acier brut In % della produzione di acciaio grezzo · In % van de totale productie van ruwstaal | | | | | | |
| 1965 | 0,0 | 5,8 | 100,0 | 0,0 | 0,9 | |
| 1966 | 0,0 | 5,9 | 100,0 | 0,0 | 0,9 | |
| 1967 | 0,0 | 5,7 | 100,0 | 0,0 | 0,9 | |
| 1967 IV | 0,0 | 5,8 | 100,0 | 0,0 | 0,9 | |
| V | 0,0 | 6,0 | 100,0 | 0,0 | 0,8 | |
| VI | 0,0 | 5,6 | 100,0 | 0,0 | 0,8 | |
| VII | 0,0 | 4,7 | 100,0 | 0,0 | 0,7 | |
| VIII | 0,0 | 5,7 | 100,0 | 0,0 | 0,7 | |
| IX | 0,0 | 5,9 | 100,0 | 0,0 | 0,9 | |
| X | 0,0 | 5,8 | 100,0 | 0,0 | 0,9 | |
| XI | 0,0 | 5,8 | 100,0 | 0,0 | 0,9 | |
| XII | 0,0 | 5,5 | 100,0 | 0,0 | 0,9 | |
| 1968 I | 0,0 | 5,9 | 100,0 | 0,0 | 0,9 | |
| II | 0,0 | 6,1 | 100,0 | 0,0 | 0,9 | |
| III | 0,0 | 5,9 | 100,0 | 0,0 | 0,9 | |
| IV | 0,0 | 6,2 | 100,0 | 0,0 | 0,9 | |
| V | 0,0 | 5,8 | 100,0 | 0,0 | 0,8 | |
| VI | 0,0 | 5,8 | 100,0 | 0,0 | 0,9 | |
| VII | 0,0 | 5,3 | 100,0 | 0,0 | 0,8 | |
| VIII | 0,0 | 6,7 | 100,0 | 0,0 | 0,8 | |
| IX | | | | | | |

(a) Pour la France, fonderies autonomes et fonderies intégrées à d'autres industries que la sidérurgie
Per la Francia, fonderie autonome e fonderie integrate a industrie diverse della siderurgia

(a) Für Frankreich, selbständige Stahlgießereien und Stahlgießereien, die mit anderen Industrien als der Eisen- und Stahlindustrie verbunden sind
Voor Frankrijk, zelfstandige staalgietereien en staalgietereien, die met andere industrieën dan de ijzer- en staalindustrie verbonden zijn

Consommation de matières premières de l'ensemble des fonderies d'acier indépendantes de la Communauté

Rohstoffverbrauch in den unabhängigen Stahlgießereien der Gemeinschaft

106

Consumo di materie prime dell'insieme delle fonderie di acciaio indipendenti della Comunità

Grondstoffenverbruik van de onafhankelijke staalgieterijen van de Gemeenschap

| Zeit Période Periodo Tijdvak | Roh Eisen Fonte Ghisa Ruwijzer (a) | Spiegeleisen u. Hoch- ofen-Ferromangan Spiegel et ferro- manganèse carburé Ghisa speculare e ferro-mn carburato Spiegelijzer en hoog- oven-ferromangaan (a) | Sonstige Ferrolegierungen Autres ferro-alliages Altre ferro leghe Andere ferrolegierungen | Schrott · Ferraille · Rottame · Schroot | | Steinkohlen und -briketts Houille et briquettes de houille Carbon fossile e mattonelle Steenkool en -briketten (c) |
|---------------------------------------|--|---|--|---|---|--|
| | | | | Insgesamt Total Totale Totaal (a) | Davon Eigenentfall Dont de chutes propres Di cui: Ricupero Interni Waarvan: Opbrengst uit eigenbedrijf (b) | |
| | | | | | | |
| | 1 | 2 | 3 | 4 | 5 | 6 |
| 1965 | 17 | 18 | 28 | 763 | 333 | 26 |
| 1966 | 15 | 16 | 24 | 720 | 328 | 22 |
| 1967 | 15 | 11 | 21 | 716 | 343 | 19 |
| 1965 1 | 5 | 5 | 8 | 204 | 88 | 8 |
| 2 | 4 | 4 | 8 | 197 | 85 | 7 |
| 3 | 3 | 4 | 5 | 171 | 76 | 5 |
| 4 | 4 | 5 | 7 | 191 | 84 | 7 |
| 1966 1 | 4 | 4 | 6 | 193 | 86 | 6 |
| 2 | 5 | 4 | 6 | 180 | 82 | 6 |
| 3 | 3 | 3 | 5 | 165 | 76 | 4 |
| 4 | 3 | 4 | 6 | 182 | 84 | 6 |
| 1967 1 | 3 | 3 | 5 | 183 | 85 | 5 |
| 2 | 4 | 3 | 6 | 185 | 89 | 5 |
| 3 | 5 | 2 | 5 | 159 | 77 | 4 |
| 4 | 4 | 3 | 5 | 190 | 93 | 5 |
| 1968 1 | 4 | 6 | 4 | 212 | 102 | 5 |
| 2 | 4 | 5 | 4 | 194 | 96 | 4 |

| Zeit Période Periodo Tijdvak | Heizkoks einschl. Steinkohlenschalwkoks Coke et semi-coke de chauffage Coke e semi-coke di riscaldamento Cokes en halfcokes | Schmelzkoks und Spezialkoks Coke de fonderie et coke spécial Coke da fonderia e coke speciale Gieterijcokes en speciale cokes | Rohbraunkohle, -staub, Braunkohlenbriketts Lignite, poussières et briquettes de lignite Lignite, polvere e mattonelle di lignite Ruwe bruinkool, bruinkoolstof en bruinkoolbriketten | Flüssige Brennstoffe Combustibles liquides Combustibili liquidi Vloeibare brandstoffen | Gas Gaz Gas Gas (d) | Strom Electricité Elettricità Elektricitet | | | | | | |
|---------------------------------------|--|--|--|---|---------------------------------|---|--------|---|---|----|---------------------|----------|
| | | | | | | | 1000 t | | | | 1000 m ³ | 1000 kWh |
| | | | | | | | 7 | 8 | 9 | 10 | 11 | 12 |
| 1965 | 5 | 57 | 2 | 30 | 77 610 | 618 988 | | | | | | |
| 1966 | 4 | 40 | 1 | 31 | 85 542 | 646 371 | | | | | | |
| 1967 | 4 | 31 | 1 | 32 | 92 438 | 661 011 | | | | | | |
| 1965 1 | 2 | 16 | 1 | 10 | 21 557 | 166 453 | | | | | | |
| 2 | 1 | 13 | 0 | 6 | 20 203 | 160 044 | | | | | | |
| 3 | 0 | 16 | 0 | 5 | 14 302 | 130 609 | | | | | | |
| 4 | 2 | 12 | 0 | 9 | 20 548 | 168 202 | | | | | | |
| 1966 1 | 2 | 12 | 0 | 9 | 22 054 | 169 420 | | | | | | |
| 2 | 1 | 11 | 0 | 6 | 18 565 | 157 534 | | | | | | |
| 3 | 0 | 8 | 0 | 4 | 19 819 | 150 663 | | | | | | |
| 4 | 2 | 10 | 0 | 12 | 25 104 | 168 754 | | | | | | |
| 1967 1 | 2 | 9 | 0 | 11 | 26 331 | 167 348 | | | | | | |
| 2 | 0 | 9 | 0 | 6 | 22 163 | 166 245 | | | | | | |
| 3 | 1 | 5 | 0 | 6 | 19 152 | 145 891 | | | | | | |
| 4 | 1 | 8 | 0 | 9 | 24 792 | 179 654 | | | | | | |
| 1968 1 | 2 | 9 | 0 | 11 | 27 000 | 192 419 | | | | | | |
| 2 | 0 | 7 | 0 | 6 | 21 159 | 174 969 | | | | | | |

(a) Données par pays: voir tableaux précédents
Dati per paese: vedere tavole precedenti

(b) Non compris la récupération dans les usines
Non compresi i ricupero di demolizione nello stabilimento

(c) Y compris poussière d'antracite
Compresa la polvere di antracite


(d) m³ à 4 250 calories
m³ a 4 250 calorie

(a) Länderangaben siehe vorhergehende Tabellen
Voor de cijfers per land zie men de voorafgaande tabellen

(b) Altschrott der Werke nicht einbegriffen
Oud schroot uit eigen bedrijf niet inbegrepen

(c) Einschließlich Anthrazitstaub
Inclusief anthracietstof

(d) Berechnet auf 4 250 kcal Nm³
Berekend op basis van 4 250 kcal/Nm³



Teil I: Eisenschaffende Industrie

1^{re} Partie: Sidérurgie proprement dite

1^a Parte: Siderurgia propriamente detta

1^e Deel: IJzer- en staalproducerende industrie

VIII

Stahlhandel

Commercio dei prodotti siderurgici

Négoce des produits sidérurgiques

Staalhandel

Réceptions nettes et livraisons nettes de produits sidérurgiques des négociants (a), par produits
 Arrivi netti e consegna netta di prodotti siderurgici del commercianti (a), per prodotto

1000 t

EGKS · CECA

| Zeit Période Periodo Tijdvak | | | | | | Massenstähle · Aciers ordinaires | |
|---------------------------------------|---|--|---|--|--|---|--|
| | Halbzeug Demi-produits Semi-prodotto Halffabrikaat | Schwere Profile Profils lourds Profilati pesanti Zwaar profielstaal | Walzdraht Fil machine Vergella in matasse Walsdraad, gehaspeld | Stabstahl Aciers marchands Laminati mercantili Staaftaal en licht profielstaal | Insgesamt Total Totale Totaal | Flacherzeugnisse · Produits plats | |
| | | | | | | Darunter: Bleche > 3 mm Dont: Tôles > 3 mm Di cul: Lamiere > 3 mm Waarvan: Plaat > 3 mm | |
| | 1 | 2 | 3 | 4 | 5 | 6 | |

A) Zugänge · Réceptions · Arrivi · Ontvangsten

| | | | | | | |
|---------|----|-------|----|-------|-------|-------|
| 1965 | 50 | 1 584 | 30 | 4 885 | 3 861 | 1 941 |
| 1966 | 31 | 1 690 | 30 | 5 037 | 4 272 | 2 143 |
| 1967 | 46 | 1 719 | 45 | 5 661 | 5 267 | 2 375 |
| 1967 IV | 3 | 132 | 4 | 449 | 449 | 199 |
| V | 4 | 133 | 4 | 439 | 441 | 200 |
| VI | 3 | 156 | 4 | 505 | 476 | 221 |
| VII | 2 | 130 | 3 | 434 | 439 | 202 |
| VIII | 3 | 125 | 3 | 407 | 384 | 185 |
| IX | 3 | 132 | 3 | 479 | 435 | 168 |
| X | 5 | 160 | 5 | 519 | 447 | 201 |
| XI | 6 | 163 | 5 | 529 | 448 | 200 |
| XII | 5 | 153 | 6 | 498 | 435 | 189 |
| 1968 I | 5 | 157 | 6 | 457 | 433 | 201 |
| II | 6 | 160 | 6 | 502 | 474 | 221 |
| III | 7 | 156 | 7 | 513 | 483 | 227 |
| IV | 6 | 159 | 5 | 496 | 457 | 228 |
| V | 8 | 151 | 5 | 478 | 399 | 197 |
| VI | 10 | 156 | 4 | 484 | 405 | 202 |

B) Lieferungen · Livraisons · Consegne · Leveringen

| | | | | | | |
|---------|----|-------|----|-------|-------|-------|
| 1965 | 49 | 1 577 | 30 | 5 004 | 3 847 | 1 927 |
| 1966 | 32 | 1 668 | 31 | 5 032 | 4 163 | 2 082 |
| 1967 | 43 | 1 681 | 46 | 5 488 | 5 097 | 2 293 |
| 1967 IV | 4 | 141 | 4 | 466 | 428 | 193 |
| V | 2 | 142 | 4 | 462 | 421 | 188 |
| VI | 4 | 153 | 4 | 496 | 449 | 203 |
| VII | 2 | 138 | 3 | 428 | 388 | 175 |
| VIII | 2 | 133 | 4 | 426 | 342 | 156 |
| IX | 3 | 145 | 4 | 472 | 426 | 192 |
| X | 5 | 152 | 5 | 504 | 474 | 216 |
| XI | 5 | 148 | 5 | 480 | 459 | 206 |
| XII | 5 | 131 | 5 | 405 | 428 | 192 |
| 1968 I | 5 | 136 | 6 | 424 | 428 | 202 |
| II | 5 | 145 | 6 | 456 | 434 | 208 |
| III | 7 | 153 | 5 | 497 | 450 | 219 |
| IV | 7 | 168 | 5 | 519 | 442 | 205 |
| V | 8 | 170 | 5 | 515 | 421 | 207 |
| VI | 6 | 174 | 5 | 520 | 437 | 213 |

(a) Non compris les réceptions en provenance d'un autre négociant, ni pour les livraisons, celles à destination d'un autre négociant du pays

(a) Esclusi gli arrivi in provenienza da un altro commerciante del paese e, per le consegne, quelle destinate ad un altro commerciante del paese

Netto-Zugänge und -Lieferungen der Händler an Eisen- und Stahlerzeugnissen (a)

Netto-ontvangst en leveringen van ijzer- en staalprodukten van de handelaren (a) per produkt

107

EGKS · CECA

1000 t

| Acciaio comune · Gewone staalsoorten | | Insgesamt nach Herkunft bzw. Bestimmung Total par provenance ou destination Totale per provenienza resp. destinazione Totaal naar herkomst resp. naar bestemming | | | Edelstähle Aciers fins et spéciaux Acciai fini e speciali Speciaalstaal | Zeit Période Periodo Tijdvak | |
|---|---|---|--|--|--|---------------------------------------|----|
| Prodotti piatti · Platte produkten | | Insgesamt Total Totale Totaal | Darunter: Aus bzw. in das Inland Dont: du/vers le pays Di cui: Dal resp. nel paese Waarvan: Uit/van het binnenland | Darunter: And. Länder der Gemeinschaft Dont: autres pays CECA Di cui: Altri paesi della Comunità Waarvan: And. landen van de Gemeenschap | | | |
| Darunter: Bleche < 3 mm Dont: Tôles < 3 mm Di cui: Lamiere < 3 mm Waarvan: Plaat < 3 mm | Darunter: Überzogene Bleche Dont: Tôles revêtues Di cui: Lamiere rivestite Waarvan: Beklede plaat | 7 | 8 | 9 | 10 | 11 | 12 |

A) Zugänge · Réceptions · Arrivi · Ontvangsten

| | | | | | | |
|-------|-----|--------|-------|-------|---|---------|
| 1 465 | 289 | 10 410 | 7 896 | 2 432 | . | 1965 |
| 1 625 | 336 | 11 060 | 8 391 | 2 564 | . | 1966 |
| 2 165 | 533 | 12 738 | 9 266 | 3 239 | . | 1967 |
| 190 | 46 | 1 037 | 737 | 275 | . | IV 1967 |
| 183 | 45 | 1 021 | 738 | 258 | . | V |
| 191 | 49 | 1 144 | 820 | 296 | . | VI |
| 182 | 41 | 1 008 | 734 | 256 | . | VII |
| 149 | 37 | 922 | 673 | 232 | . | VIII |
| 173 | 42 | 1 052 | 772 | 265 | . | IX |
| 184 | 45 | 1 136 | 831 | 288 | . | X |
| 186 | 46 | 1 151 | 838 | 295 | . | XI |
| 181 | 47 | 1 097 | 795 | 285 | . | XII |
| 171 | 45 | 1 058 | 770 | 266 | . | I 1968 |
| 189 | 47 | 1 148 | 835 | 286 | . | II |
| 192 | 42 | 1 166 | 850 | 290 | . | III |
| 168 | 46 | 1 123 | 825 | 277 | . | IV |
| 150 | 38 | 1 041 | 765 | 257 | . | V |
| 149 | 39 | 1 059 | 766 | 276 | . | VI |

B) Lieferungen · Livraisons · Consegne · Leveringen

| | | | | | | |
|-------|-----|--------|--------|----|---|---------|
| 1 464 | 291 | 10 507 | 10 432 | 47 | . | 1965 |
| 1 595 | 326 | 10 926 | 10 830 | 71 | . | 1966 |
| 2 112 | 528 | 12 355 | 12 247 | 90 | . | 1967 |
| 177 | 45 | 1 043 | 1 036 | 6 | . | IV 1967 |
| 175 | 45 | 1 031 | 1 024 | 7 | . | V |
| 184 | 48 | 1 106 | 1 098 | 7 | . | VI |
| 161 | 41 | 959 | 952 | 6 | . | VII |
| 135 | 38 | 907 | 900 | 5 | . | VIII |
| 176 | 44 | 1 050 | 1 042 | 7 | . | IX |
| 192 | 47 | 1 140 | 1 130 | 8 | . | X |
| 190 | 47 | 1 097 | 1 087 | 8 | . | XI |
| 176 | 45 | 974 | 964 | 8 | . | XII |
| 175 | 43 | 999 | 989 | 6 | . | I 1968 |
| 175 | 43 | 1 046 | 1 037 | 7 | . | II |
| 179 | 42 | 1 112 | 1 103 | 7 | . | III |
| 138 | 44 | 1 141 | 1 130 | 9 | . | IV |
| 158 | 41 | 1 119 | 1 110 | 8 | . | V |
| 166 | 44 | 1 142 | 1 132 | 8 | . | VI |

(a) Die Zugänge von anderen Händlern bzw. die Lieferungen an andere Händler des Inlandes sind nicht einbegriffen

(a) De ontvangsten van andere handelaren, resp. de leveringen aan andere handelaren in het binnenland dienen niet te worden inbegrepen

Réceptions nettes et livraisons nettes de produits sidérurgiques des négociants (a), par produits

Arrivi netti e consegna nette di prodotti siderurgici dei commercianti (a), per prodotto

1000 t

DEUTSCHLAND (BR)

| Zeit Période Periodo Tijdvak | Massenstähle · Aciers ordinaires | | | | | |
|---|---|--|---|--|--|--|
| | Halbzeug Demi-produits Semi-prodotto Halffabrikaat | Schwere Profile Profils lourds Profilati pesanti Zwaar profielstaal | Walzdraht Fil machine Vergella in matasse Walsdraad, gehaspeld | Stabstahl Aciers marchands Laminati mercantili Staaftaal en licht profielstaal | Flacherzeugnisse · Produits plats | |
| | | | | | Insgesamt Total Totale Totaal | Darunter: Bleche: > 3 mm Dont: Tôles > 3 mm Di cul: Lamiere > 3 mm Waarvan: Plaat > 3 mm |
| 1 | 2 | 3 | 4 | 5 | 6 | |
| A) Zugänge · Réceptions · Arrivi · Ontvangsten | | | | | | |
| 1965 | 22 | 679 | 15 | 1 962 | 1 444 | 829 |
| 1966 | 18 | 673 | 9 | 2 075 | 1 461 | 814 |
| 1967 | 31 | 633 | 8 | 1 950 | 1 460 | 843 |
| 1967 VII | 1 | 51 | 0 | 151 | 128 | 79 |
| VIII | 2 | 51 | 1 | 144 | 123 | 79 |
| IX | 3 | 49 | 1 | 169 | 125 | 75 |
| X | 2 | 63 | 0 | 184 | 122 | 68 |
| XI | 3 | 60 | 0 | 187 | 139 | 81 |
| XII | 3 | 49 | 1 | 171 | 126 | 72 |
| 1968 I | 3 | 60 | 1 | 145 | 127 | 76 |
| II | 4 | 60 | 1 | 178 | 150 | 88 |
| III | 5 | 67 | 2 | 202 | 162 | 97 |
| IV | 4 | 61 | 2 | 199 | 160 | 95 |
| V | 6 | 63 | 1 | 205 | 159 | 90 |
| VI | 8 | 54 | 1 | 186 | 145 | 85 |
| VII | 6 | 66 | 1 | 206 | 168 | 101 |
| VIII | 8 | 61 | 0 | 190 | 161 | 96 |
| B) Lieferungen · Livraisons · Consegne · Leveringen | | | | | | |
| 1965 | 21 | 688 | 14 | 2 052 | 1 456 | 819 |
| 1966 | 19 | 679 | 10 | 2 088 | 1 467 | 812 |
| 1967 | 29 | 642 | 7 | 1 939 | 1 469 | 837 |
| 1967 VII | 2 | 56 | 0 | 166 | 116 | 68 |
| VIII | 2 | 56 | 0 | 168 | 117 | 68 |
| IX | 2 | 57 | 1 | 176 | 122 | 69 |
| X | 3 | 62 | 0 | 191 | 136 | 76 |
| XI | 3 | 58 | 0 | 187 | 137 | 78 |
| XII | 3 | 48 | 1 | 135 | 114 | 65 |
| 1968 I | 4 | 43 | 1 | 130 | 133 | 75 |
| II | 4 | 47 | 1 | 151 | 136 | 79 |
| III | 5 | 54 | 1 | 169 | 145 | 85 |
| IV | 4 | 58 | 1 | 186 | 135 | 64 |
| V | 6 | 69 | 1 | 204 | 149 | 85 |
| VI | 4 | 63 | 1 | 183 | 130 | 75 |
| VII | 6 | 76 | 1 | 206 | 153 | 90 |
| VIII | 7 | 72 | 1 | 203 | 148 | 89 |

(a) Non compris les réceptions en provenance d'un autre négociant, ni pour les livraisons, celles à destination d'un autre négociant du pays

(a) Esclusi gli arrivi in provenienza da un altro commerciante del paese e, per le consegne, quelle destinate ad un altro commerciante del paese

Netto-Zugänge und -Lieferungen der Händler an Eisen- und Stahlerzeugnissen (a)

Netto-ontvangst en leveringen van ijzer- en staalprodukten van de handelaren (a) per produkt

108

DEUTSCHLAND (BR)

1000 t

| Acclio comune · Gewone staalsoorten | | Insgesamt nach Herkunft bzw. Bestimmung Total par provenance ou destination Totale per provenienza resp. destinazione Totaal naar herkomst resp. naar bestemming | | | Edelstähle Aciers fins et spéciaux Acciai fini e speciali Speciaalstaal | Zeit Période Período Tijdvak | |
|---|---|---|--|---|--|---------------------------------------|----|
| Prodotti piatti Platte produkten | | Insgesamt Total Totale Totaal | Darunter: Aus bzw. in das Inland Dont: du/vers le pays Di cui: Dal resp. nel paese Waarvan: Uit/aan het binnenland | Darunter: And. Länder der Gemeinschaft Dont: autres pays CEECA Di cui: Altri paesi della Comunità Waarvan: And. landen van de Gemeenschap | | | |
| Darunter: Bleche < 3 mm Dont: Tôles < 3 mm Di cui: Lamiere < 3 mm Waarvan: Plaat < 3 mm | Darunter: Überzogene Bleche Dont: Tôles revêtues Di cui: Lamiere rivestite Waarvan: Beklede plaat | 7 | 8 | 9 | 10 | 11 | 12 |

A) Zugänge · Réceptions · Arrivi · Ontvangsten

| | | | | | | |
|-----|-----|-------|-------|-----|---|----------|
| 439 | 90 | 4 122 | 3 286 | 777 | . | 1965 |
| 466 | 97 | 4 236 | 3 411 | 752 | . | 1966 |
| 431 | 102 | 4 082 | 3 300 | 684 | . | 1967 |
| 36 | 7 | 331 | 269 | 55 | . | VII 1967 |
| 32 | 7 | 321 | 268 | 47 | . | VIII |
| 33 | 8 | 347 | 286 | 57 | . | IX |
| 37 | 10 | 371 | 293 | 73 | . | X |
| 40 | 11 | 389 | 307 | 74 | . | XI |
| 36 | 10 | 350 | 279 | 65 | . | XII |
| 35 | 9 | 336 | 249 | 80 | . | I 1968 |
| 43 | 11 | 393 | 293 | 88 | . | II |
| 46 | 9 | 438 | 327 | 100 | . | III |
| 46 | 10 | 426 | 307 | 107 | . | IV |
| 50 | 10 | 434 | 325 | 98 | . | V |
| 44 | 8 | 394 | 291 | 95 | . | VI |
| 49 | 9 | 447 | 339 | 94 | . | VII |
| 46 | 10 | 420 | 326 | 84 | . | VIII |

B) Lieferungen · Livraisons · Consegne · Leveringen

| | | | | | | |
|-----|-----|-------|-------|----|---|----------|
| 459 | 90 | 4 231 | 4 187 | 31 | . | 1965 |
| 477 | 93 | 4 263 | 4 194 | 52 | . | 1966 |
| 443 | 103 | 4 086 | 4 010 | 61 | . | 1967 |
| 34 | 8 | 340 | 335 | 4 | . | VII 1967 |
| 34 | 9 | 343 | 338 | 3 | . | VIII |
| 36 | 9 | 358 | 352 | 5 | . | IX |
| 41 | 10 | 392 | 385 | 5 | . | X |
| 41 | 10 | 385 | 379 | 5 | . | XI |
| 33 | 8 | 301 | 295 | 5 | . | XII |
| 42 | 8 | 311 | 306 | 2 | . | I 1968 |
| 42 | 9 | 339 | 334 | 3 | . | II |
| 43 | 8 | 374 | 369 | 3 | . | III |
| 13 | 9 | 384 | 379 | 4 | . | IV |
| 46 | 10 | 429 | 425 | 3 | . | V |
| 38 | 9 | 381 | 377 | 4 | . | VI |
| 44 | 10 | 442 | 437 | 4 | . | VII |
| 40 | 10 | 430 | 426 | 4 | . | VIII |

(a) Die Zugänge von anderen Händlern bzw. die Lieferungen an andere Händler des Inlandes sind nicht einbegriffen

(a) De ontvangsten van andere handelaren resp. de leveringen aan andere handelaren in het binnenland dienen niet te worden inbegrepen

Réceptions nettes et livraisons nettes de produits sidérurgiques des négociants (a), par produits
 Arrivi netti e consegna nette di prodotti siderurgici del commercianti (a), per prodotti

1000 t

FRANCE

| Zeit Période Periodo Tijdvak | Massenstähle · Aciers ordinaires | | | | | |
|---------------------------------------|---|--|---|--|--|--|
| | Halbzeug Demi-produits Semi-prodotti Halffabrikaat | Schwere Profile Profils lourds Profilati pesanti Zwaar profielstaal | Walzdraht Fil machine Vergella in matasse Walsdraad, gehaspeld | Stabstahl Aciers marchands Laminati mercantili Staaftaal en licht profielstaal | Flacherzeugnisse · Produits plats | |
| | | | | | Insgesamt Total Totale Totaal | Darunter: Bleche: > 3 mm Dont: Tôles > 3 mm Di cul: Lamiere > 3 mm Waarvan: Plaat > 3 mm |
| 1 | 2 | 3 | 4 | 5 | 6 | |

A) Zugänge · Réceptions · Arrivi · Ontvangsten

| | | | | | | |
|----------|---|-----|---|-------|-------|-----|
| 1965 | — | 411 | — | 1 558 | 1 469 | 659 |
| 1966 | — | 444 | — | 1 565 | 1 645 | 749 |
| 1967 | — | 524 | — | 1 759 | 1 823 | 890 |
| 1967 VII | — | 40 | — | 136 | 156 | 76 |
| VIII | — | 36 | — | 116 | 105 | 59 |
| IX | — | 43 | — | 153 | 152 | 78 |
| X | — | 51 | — | 168 | 151 | 76 |
| XI | — | 53 | — | 159 | 137 | 62 |
| XII | — | 49 | — | 150 | 135 | 60 |
| 1968 I | — | 44 | — | 144 | 143 | 69 |
| II | — | 47 | — | 148 | 164 | 77 |
| III | — | 37 | — | 151 | 158 | 75 |
| IV | — | 36 | — | 135 | 163 | 78 |
| V | — | 24 | — | 94 | 104 | 51 |
| VI | — | 35 | — | 132 | 126 | 62 |
| VII | — | 45 | — | 157 | 163 | 78 |

B) Lieferungen · Livraisons · Consegne · Leveringen

| | | | | | | |
|----------|---|-----|---|-------|-------|-----|
| 1965 | — | 401 | — | 1 558 | 1 436 | 648 |
| 1966 | — | 423 | — | 1 543 | 1 545 | 707 |
| 1967 | — | 488 | — | 1 649 | 1 661 | 797 |
| 1967 VII | — | 40 | — | 130 | 122 | 58 |
| VIII | — | 30 | — | 101 | 73 | 38 |
| IX | — | 42 | — | 144 | 151 | 73 |
| X | — | 43 | — | 150 | 154 | 75 |
| XI | — | 42 | — | 140 | 138 | 64 |
| XII | — | 37 | — | 126 | 133 | 62 |
| 1968 I | — | 41 | — | 132 | 144 | 71 |
| II | — | 45 | — | 139 | 148 | 72 |
| III | — | 45 | — | 154 | 153 | 76 |
| IV | — | 46 | — | 154 | 152 | 76 |
| V | — | 35 | — | 125 | 116 | 56 |
| VI | — | 47 | — | 158 | 152 | 73 |
| VII | — | 48 | — | 154 | 155 | 75 |

(a) Non compris les réceptions en provenance d'un autre négociant, ni pour les livraisons, celles à destination d'un autre négociant du pays

(a) Esclusi gli arrivi in provenienza da un altro commerciante del paese e, per le consegne, quelle destinate ad un altro commerciante del paese

Netto-Zugänge und -Lieferungen der Händler an Eisen- und Stahlerzeugnissen (a)
Netto-ontvangst en leveringen van ijzer- en staalprodukten van de handelaren (a) per produkt
109
FRANCE
1000 t

| Accliao comune · Gewone staalsoorten | | Insgesamt nach Herkunft bzw. Bestimmung Total par provenance ou destination Totale per provenienza resp. destinazione Totaal naar herkomst resp. naar bestemming | | | Edelstähle Aciers fins et spéciaux Acciai fini e speciali Speciaalstaal | Zeit Période Periodo Tijdvak | |
|---|---|---|--|--|--|---------------------------------------|----|
| Prodotti piatti · Platte produkten | | Insgesamt Total Totale Totaal | Darunter: Aus bzw. in das Inland Dont: du/vers le pays Di cui: Dal resp. nel paese Waaryan: Uit/aan het binnenland | Darunter: And. Länder der Gemeinschaft Dont: autres pays CECA Di cui: Altri paesi della Comunità Waaryan: And. landen van de Gemeenschap | | | |
| Darunter: Bleche < 3 mm Dont: Tôles < 3 mm Di cui: Lamiere < 3 mm Waaryan: Plaat < 3 mm | Darunter: Überzogene Bleche Dont: Tôles revêtues Di cui: Lamiere rivestite Waaryan: Beklede plaat | 7 | 8 | 9 | 10 | 11 | 12 |

A) Zugänge · Réceptions · Arrivi · Ontvangsten

| | | | | | | |
|-----|-----|-------|-------|-------|-----|----------|
| 621 | 143 | 3 438 | 2 554 | 885 | 100 | 1965 |
| 686 | 161 | 3 654 | 2 652 | 1 001 | 102 | 1966 |
| 703 | 174 | 4 106 | 2 849 | 1 258 | 104 | 1967 |
| 63 | 14 | 332 | 231 | 101 | 8 | VII 1967 |
| 34 | 9 | 257 | 171 | 86 | 3 | VIII |
| 56 | 13 | 348 | 248 | 99 | 9 | IX |
| 57 | 14 | 370 | 265 | 105 | 9 | X |
| 56 | 15 | 349 | 244 | 105 | 8 | XI |
| 53 | 17 | 334 | 240 | 94 | 8 | XII |
| 56 | 14 | 331 | 240 | 91 | 9 | I 1968 |
| 67 | 15 | 359 | 261 | 98 | 9 | II |
| 66 | 12 | 346 | 253 | 93 | 9 | III |
| 62 | 18 | 334 | 246 | 89 | 9 | IV |
| 41 | 10 | 222 | 162 | 60 | 7 | V |
| 46 | 13 | 293 | 198 | 95 | 8 | VI |
| 65 | 15 | 365 | 263 | 102 | 10 | VII |

B) Lieferungen · Livraisons · Consegne · Leveringen

| | | | | | | |
|-----|-----|-------|-------|---|-----|----------|
| 601 | 142 | 3 395 | 3 395 | — | 98 | 1965 |
| 637 | 158 | 3 511 | 3 511 | — | 103 | 1966 |
| 646 | 170 | 3 798 | 3 798 | — | 102 | 1967 |
| 48 | 14 | 292 | 292 | — | 7 | VII 1967 |
| 22 | 10 | 204 | 204 | — | 3 | VIII |
| 59 | 15 | 337 | 337 | — | 10 | IX |
| 58 | 16 | 347 | 347 | — | 9 | X |
| 55 | 15 | 320 | 320 | — | 9 | XI |
| 51 | 15 | 296 | 296 | — | 9 | XII |
| 55 | 14 | 317 | 317 | — | 9 | I 1968 |
| 57 | 14 | 332 | 332 | — | 9 | II |
| 59 | 13 | 352 | 352 | — | 10 | III |
| 56 | 15 | 352 | 352 | — | 9 | IV |
| 44 | 12 | 276 | 276 | — | 7 | V |
| 60 | 15 | 357 | 357 | — | 8 | VI |
| 59 | 16 | 357 | 357 | — | 9 | VII |

(a) Die Zugänge von anderen Händlern bzw. die Lieferungen an andere Händler des Inlandes sind nicht einbezogen

(a) De ontvangsten van andere handelaren, resp. de leveringen aan andere handelaren in het binnenland dienen niet te worden inbegrepen

Réceptions nettes et livraisons nettes de produits sidérurgiques des négociants (a), par produits
 Arrivi netti e consegna nette di prodotti siderurgici dei commercianti (a), per prodotto

1000 t

ITALIA

| Zeit Période Periodo Tijdvak | Massenstähle - Aciers ordinaires | | | | | |
|--|---|--|---|---|--|--|
| | Halbzeug Demi-produits Semi-prodotti Halffabrikaat | Schwere Profile Profils lourds Profilati pesanti Zwaar profielstaal | Walzdraht Fil machine Vergella in matasse Walsdraad, gehaspeld | Stabstahl Aciers marchands Laminati mercantili Staaftaal en licht profielstaal | Flacherzeugnisse - Produits plats | |
| | | | | | Insgesamt Total Totale Totaal | Darunter: Bleche: > 3 mm Dont: Tôles > 3 mm Di cui: Lamiere > 3 mm Waaryan: Plaat > 3 mm |
| 1 | 2 | 3 | 4 | 5 | 6 | |
| A) Zugänge · Réceptions · Arrivi · Ontvangsten | | | | | | |
| 1965 | 22 | 244 | 1 | 435 | 651 | 301 |
| 1966 | 5 | 298 | 1 | 383 | 795 | 397 |
| 1967 | 4 | 286 | 15 | 860 | 1 584 | 445 |
| 1967 IV | 0 | 23 | 1 | 63 | 130 | 34 |
| V | 0 | 23 | 1 | 63 | 130 | 34 |
| VI | 0 | 23 | 1 | 63 | 130 | 34 |
| VII | 0 | 19 | 1 | 66 | 126 | 33 |
| VIII | 0 | 19 | 1 | 66 | 126 | 33 |
| IX | 0 | 19 | 1 | 66 | 126 | 33 |
| X | 1 | 24 | 2 | 74 | 141 | 42 |
| XI | 1 | 24 | 2 | 74 | 141 | 42 |
| XII | 1 | 24 | 2 | 74 | 141 | 42 |
| 1968 I | 1 | 30 | 1 | 85 | 129 | 40 |
| II | 1 | 30 | 1 | 85 | 129 | 40 |
| III | 1 | 30 | 1 | 85 | 129 | 40 |
| IV | 0 | 43 | 1 | 86 | 102 | 39 |
| V | 0 | 43 | 1 | 86 | 102 | 39 |
| VI | 0 | 43 | 1 | 86 | 102 | 39 |
| B) Lieferungen · Livraisons · Consegna · Leveringen | | | | | | |
| 1965 | 22 | 241 | 1 | 446 | 636 | 294 |
| 1966 | 6 | 291 | 1 | 380 | 778 | 379 |
| 1967 | 4 | 280 | 16 | 834 | 1 574 | 465 |
| 1967 IV | 0 | 23 | 1 | 65 | 129 | 35 |
| V | 0 | 23 | 1 | 65 | 129 | 35 |
| VI | 0 | 23 | 1 | 65 | 129 | 35 |
| VII | 0 | 23 | 1 | 59 | 121 | 33 |
| VIII | 0 | 23 | 1 | 59 | 121 | 33 |
| IX | 0 | 23 | 1 | 59 | 121 | 33 |
| X | 1 | 23 | 1 | 65 | 152 | 50 |
| XI | 1 | 23 | 1 | 65 | 152 | 50 |
| XII | 1 | 23 | 1 | 65 | 152 | 50 |
| 1968 I | 1 | 31 | 1 | 87 | 118 | 41 |
| II | 1 | 31 | 1 | 87 | 118 | 41 |
| III | 1 | 31 | 1 | 87 | 118 | 41 |
| IV | 1 | 38 | 1 | 90 | 120 | 47 |
| V | 1 | 38 | 1 | 90 | 120 | 47 |
| VI | 1 | 38 | 1 | 90 | 120 | 47 |

(a) Non compris les réceptions en provenance d'un autre négociant, ni pour les livraisons, celles à destination d'un autre négociant du pays

(a) Esclusi gli arrivi in provenienza da un altro commerciante del paese e, per le consegne, quelle destinate ad un altro commerciante del paese

Netto-Zugänge und -Lieferungen der Händler an Eisen- und Stahlerzeugnissen (a)

Netto-ontvangst en leveringen van ijzer- en staalprodukten van de handelaren (a) per produkt

110

ITALIA

1000 t

Acciaio comune · Gewone staalsoorten

| Prodotti piatti · Platte produkten | | Insgesamt nach Herkunft bzw. Bestimmung Total par provenance ou destination Totale per provenienza resp. destinazione Totaal naar herkomst resp. naar bestemming | | | Edelstähle Aciers fins et spéciaux Acciai fini e speciali Speciaalstaal | Zeit Période Periodo Tijdvak |
|---|---|---|--|--|--|---------------------------------------|
| Darunter: Bleche < 3 mm Dont: Tôles < 3 mm Di cui: Lamiere < 3 mm Waarvan: Plaat < 3 mm | Darunter: Überzogene Bleche Dont: Tôles revêtues Di cui: Lamiere rivestite Waarvan: Beklede plaat | Insgesamt Total Totale Totaal | Darunter: Aus bzw. in das Inland Dont: du/vers le pays Di cui: Dal resp. nel paese Waarvan: Uit/aan het binnenland | Darunter: And. Länder der Gemeinschaft Dont: autres pays CECA Di cui: Altri paesi della Comunità Waarvan: And. landen van de Gemeenschap | | |
| 7 | 8 | 9 | 10 | 11 | 12 | |

A) Zugänge · Réceptions · Arrivi · Ontvangsten

| | | | | | | |
|-----|-----|-------|-------|-----|---|---------|
| 301 | 32 | 1 353 | 1 332 | 13 | . | 1965 |
| 335 | 50 | 1 482 | 1 423 | 39 | . | 1966 |
| 879 | 229 | 2 749 | 2 097 | 507 | . | 1967 |
| 72 | 21 | 217 | 158 | 40 | . | IV 1967 |
| 72 | 21 | 217 | 158 | 40 | . | V |
| 72 | 21 | 217 | 158 | 40 | . | VI |
| 72 | 19 | 212 | 156 | 46 | . | VII |
| 72 | 19 | 212 | 156 | 46 | . | VIII |
| 72 | 19 | 212 | 156 | 46 | . | IX |
| 79 | 18 | 242 | 190 | 43 | . | X |
| 79 | 18 | 242 | 190 | 43 | . | XI |
| 79 | 18 | 242 | 190 | 43 | . | XII |
| 66 | 19 | 246 | 198 | 34 | . | I 1968 |
| 66 | 19 | 246 | 198 | 34 | . | II |
| 66 | 19 | 246 | 198 | 34 | . | III |
| 46 | 15 | 232 | 193 | 30 | . | IV |
| 46 | 15 | 232 | 193 | 30 | . | V |
| 46 | 15 | 232 | 193 | 30 | . | VI |

B) Lieferungen · Livraisons · Consegne · Leveringen

| | | | | | | |
|-----|-----|-------|-------|---|---|---------|
| 295 | 34 | 1 346 | 1 346 | — | . | 1965 |
| 340 | 47 | 1 456 | 1 456 | — | . | 1966 |
| 863 | 227 | 2 708 | 2 708 | — | . | 1967 |
| 72 | 21 | 218 | 218 | — | . | IV 1967 |
| 72 | 21 | 218 | 218 | — | . | V |
| 72 | 21 | 218 | 218 | — | . | VI |
| 68 | 17 | 204 | 204 | — | . | VII |
| 68 | 17 | 204 | 204 | — | . | VIII |
| 68 | 17 | 204 | 204 | — | . | IX |
| 81 | 19 | 242 | 242 | — | . | X |
| 81 | 19 | 242 | 242 | — | . | XI |
| 81 | 19 | 242 | 242 | — | . | XII |
| 65 | 18 | 238 | 238 | — | . | I 1968 |
| 65 | 18 | 238 | 238 | — | . | II |
| 65 | 18 | 238 | 238 | — | . | III |
| 55 | 17 | 250 | 250 | — | . | IV |
| 55 | 17 | 250 | 250 | — | . | V |
| 55 | 17 | 250 | 250 | — | . | VI |

(a) Die Zugänge von anderen Händlern bzw. die Lieferungen an andere Händler des Inlandes sind nicht einbegriffen

(a) De ontvangsten van andere handelaren, resp. de leveringen aan andere handelaren in het binnenland dienen niet te worden inbegrepen

Réceptions nettes et livraisons nettes de produits sidérurgiques des négociants (a), par produits
 Arrivi netti e consegna netta di prodotti siderurgici dei commercianti (a), per prodotto

1000 t

NEDERLAND (b)

| Zeit Période Periodo Tijdvak | Massenstähle · Aciers ordinaires | | | | | |
|---------------------------------------|---|---|---|--|--|---|
| | Halbzeug Demi-produits Semi-prodotti Halffabrikaat | Schwere Profile Profilés lourds Profilati pesanti Zwaar profielstaal | Walzdraht Fil machine Vergella in matasse Walsdraad, gehaspeld | Stabstahl Aciers marchands Laminati mercantili Staaftaal en licht profielstaal | Flacherzeugnisse · Produits plats | |
| | | | | | Insgesamt Total Totale Totaal | Darunter: Bleche > 3 mm Dont: Tôles > 3 mm Di cui: Lamiere > 3 mm Waarvan: Plaat > 3 mm |
| 1 | 2 | 3 | 4 | 5 | 6 | |

A) Zugänge · Réceptions · Arrivi · Ontvangsten

| | | | | | | |
|----------|---|-----|---|-----|-----|----|
| 1965 | — | 135 | — | 489 | 98 | 52 |
| 1966 | — | 150 | — | 528 | 122 | 66 |
| 1967 | — | 139 | — | 553 | 116 | 64 |
| 1967 VII | — | 9 | — | 38 | 7 | 4 |
| VIII | — | 8 | — | 38 | 7 | 4 |
| IX | — | 9 | — | 47 | 10 | 6 |
| X | — | 10 | — | 47 | 10 | 5 |
| XI | — | 13 | — | 64 | 9 | 5 |
| XII | — | 17 | — | 58 | 11 | 5 |
| 1968 I | — | 12 | — | 46 | 10 | 6 |
| II | — | 12 | — | 53 | 7 | 5 |
| III | — | 11 | — | 38 | 9 | 4 |
| IV | — | 9 | — | 35 | 7 | 4 |
| V | — | 11 | — | 53 | 9 | 5 |
| VI | — | 13 | — | 40 | 7 | 4 |
| VII | — | 13 | — | 42 | 8 | 4 |

B) Lieferungen · Livraisons · Consegne · Leveringen

| | | | | | | |
|----------|---|-----|---|-----|-----|----|
| 1965 | — | 134 | — | 507 | 118 | 66 |
| 1966 | — | 149 | — | 534 | 123 | 68 |
| 1967 | — | 137 | — | 534 | 113 | 63 |
| 1967 VII | — | 8 | — | 29 | 6 | 5 |
| VIII | — | 12 | — | 54 | 10 | 5 |
| IX | — | 12 | — | 49 | 9 | 5 |
| X | — | 12 | — | 54 | 10 | 6 |
| XI | — | 12 | — | 44 | 10 | 5 |
| XII | — | 10 | — | 34 | 8 | 4 |
| 1968 I | — | 11 | — | 37 | 9 | 5 |
| II | — | 11 | — | 41 | 9 | 5 |
| III | — | 14 | — | 49 | 10 | 6 |
| IV | — | 14 | — | 48 | 10 | 6 |
| V | — | 16 | — | 54 | 11 | 7 |
| VI | — | 14 | — | 48 | 9 | 5 |
| VII | — | 12 | — | 31 | 8 | 5 |

(a) Non compris les réceptions en provenance d'un autre négociant, ni pour les livraisons, celles à destination d'un autre négociant du pays
 (b) Partiellement estimé

(a) Esclusi gli arrivi in provenienza da un altro commerciante del paese e, per le consegne, quelle destinate ad un altro commerciante del paese
 (b) Stima parziale

Netto-Zugänge und -Lieferungen der Händler an Eisen- und Stahlerzeugnissen (a)

Netto-ontvangst en leveringen van ijzer- en staalprodukten van de handelaren (a), per produkt

111

NETERLAND (b)

1000 t

| Acciaio comune · Gewone staalsoorten | | Insgesamt nach Herkunft bzw. Bestimmung Total par provenance ou destination Totale per provenienza resp. destinazione Totaal naar herkomst resp. naar bestemming | | | Edelstähle Aciers fins et spéciaux Acciai fini e speciali Speciaalstaal | Zeit Période Periodo Tijdvak | |
|---|---|---|--|--|--|---------------------------------------|----|
| Prodotti piatti · Platte produkten | | Insgesamt Total Totale Totaal | Darunter: Aus bzw. in das Inland Dont: du/vers le pays Di cui: Dal resp. nel paese Waarvan: Uit/aan het binnenland | Darunter: And. Länder der Gemeinschaft Dont: autres pays CECA Di cui: Altri paesi della Comunità Waarvan: And. landen van de Gemeenschap | | | |
| Darunter: Bleche < 3 mm Dont: Tôles < 3 mm Di cui: Lamiere < 3 mm Waarvan: Plaat < 3 mm | Darunter: Überzogene Bleche Dont: Tôles revêtues Di cui: Lamiere rivestite Waarvan: Beklede plaat | 7 | 8 | 9 | 10 | 11 | 12 |

A) Zugänge · Réceptions · Arrivi · Ontvangsten

| | | | | | | |
|----|----|-----|-----|-----|---|----------|
| 28 | 11 | 722 | 65 | 645 | . | 1965 |
| 33 | 13 | 800 | 150 | 640 | . | 1966 |
| 31 | 12 | 808 | 177 | 615 | . | 1967 |
| 2 | 0 | 57 | 14 | 38 | . | VII 1967 |
| 2 | 1 | 53 | 13 | 38 | . | VIII |
| 3 | 1 | 66 | 18 | 48 | . | IX |
| 3 | 1 | 67 | 13 | 51 | . | X |
| 2 | 1 | 86 | 28 | 57 | . | XI |
| 3 | 1 | 86 | 17 | 68 | . | XII |
| 3 | 1 | 68 | 21 | 44 | . | I 1968 |
| 1 | 1 | 72 | 22 | 50 | . | II |
| 3 | 1 | 58 | 10 | 47 | . | III |
| 2 | 1 | 51 | 13 | 38 | . | IV |
| 2 | 1 | 73 | 18 | 55 | . | V |
| 2 | 1 | 60 | 17 | 42 | . | VI |
| 2 | 0 | 63 | 8 | 54 | . | VII |

B) Lieferungen · Livraisons · Consegne · Leveringen

| | | | | | | |
|----|----|-----|-----|---|---|----------|
| 31 | 12 | 759 | 759 | — | . | 1965 |
| 33 | 12 | 806 | 806 | — | . | 1966 |
| 32 | 12 | 784 | 784 | — | . | 1967 |
| 2 | 1 | 43 | 43 | — | . | VII 1967 |
| 3 | 1 | 76 | 76 | — | . | VIII |
| 3 | 1 | 70 | 70 | — | . | IX |
| 3 | 1 | 76 | 76 | — | . | X |
| 3 | 1 | 66 | 66 | — | . | XI |
| 2 | 1 | 52 | 52 | — | . | XII |
| 2 | 1 | 58 | 58 | — | . | I 1968 |
| 2 | 1 | 61 | 61 | — | . | II |
| 2 | 1 | 73 | 73 | — | . | III |
| 2 | 1 | 72 | 72 | — | . | IV |
| 3 | 1 | 81 | 81 | — | . | V |
| 2 | 1 | 71 | 71 | — | . | VI |
| 2 | 1 | 51 | 51 | — | . | VII |

(a) Die Zugänge von anderen Händlern bzw. die Lieferungen an andere Händler des Inlandes sind nicht einbegriffen
(b) Teilweise geschätzt

(a) De ontvangsten van andere handelaren, resp. de leveringen aan andere handelaren in het binnenland dienen niet te worden inbegrepen
(b) Gedeeltelijk geraamd

Réceptions nettes et livraisons nettes de produits sidérurgiques des négociants (a), par produits
 Arrivi netti e consegna netta di prodotti siderurgici dei commercianti (a), per prodotti

1000 t

BELGIQUE / BELGIE

| Zeit Période Periodo Tijdvak | Massenstähle · Aciers ordinaires | | | | | Insgesamt Total Totale Totaal | Darunter: Bleche: > 3 mm Dont: Tôles > 3 mm Di cui: Lamiere > 3 mm Waarvan: Plaat > 3 mm | |
|---------------------------------------|---|---|---|---|-----------------------------------|--|--|--|
| | Halbzeug Demi-produits Semi-prodotti Halffabrikaat | Schwere Profile Profilés lourds Profilati pesanti Zwaar profielstaal | Walzdraht Fil machine Vergella in matassa Walsdraad, gehaspeld | Stabstahl Aciers marchands Laminati mercantili Staafstaal en licht profielstaal | Flacherzeugnisse · Produits plats | | | |
| | | | | | | | | |
| | 1 | 2 | 3 | 4 | 5 | 6 | | |

A) Zugänge · Réceptions · Arrivi · Ontvangsten

| | | | | | | |
|----------|----|-----|----|-----|-----|-----|
| 1965 | 7 | 114 | 14 | 441 | 199 | 100 |
| 1966 | 7 | 126 | 20 | 487 | 248 | 117 |
| 1967 | 10 | 137 | 23 | 538 | 284 | 132 |
| 1967 VII | 1 | 12 | 2 | 44 | 21 | 11 |
| VIII | 1 | 12 | 2 | 44 | 21 | 11 |
| IX | 1 | 12 | 2 | 44 | 21 | 11 |
| X | 1 | 12 | 3 | 46 | 23 | 10 |
| XI | 1 | 12 | 3 | 46 | 23 | 10 |
| XII | 1 | 12 | 3 | 46 | 23 | 10 |
| 1968 I | 1 | 11 | 4 | 38 | 23 | 10 |
| II | 1 | 11 | 4 | 38 | 23 | 10 |
| III | 1 | 11 | 4 | 38 | 23 | 10 |
| IV | 1 | 10 | 3 | 41 | 25 | 11 |
| V | 1 | 10 | 3 | 41 | 25 | 11 |
| VI | 1 | 10 | 3 | 41 | 25 | 11 |
| VII | 1 | 12 | 2 | 42 | 24 | 11 |
| VIII | 1 | 12 | 2 | 42 | 24 | 11 |
| IX | 1 | 12 | 2 | 42 | 24 | 11 |

B) Lieferungen · Livraisons · Consegne · Leveringen

| | | | | | | |
|----------|----|-----|----|-----|-----|-----|
| 1965 | 7 | 113 | 15 | 442 | 200 | 99 |
| 1966 | 7 | 127 | 20 | 487 | 249 | 116 |
| 1967 | 10 | 134 | 23 | 532 | 280 | 132 |
| 1967 VII | 0 | 11 | 2 | 44 | 23 | 12 |
| VIII | 0 | 11 | 2 | 44 | 23 | 12 |
| IX | 0 | 11 | 2 | 44 | 23 | 12 |
| X | 1 | 12 | 3 | 45 | 22 | 9 |
| XI | 1 | 12 | 3 | 45 | 22 | 9 |
| XII | 1 | 12 | 3 | 45 | 22 | 9 |
| 1968 I | 1 | 11 | 4 | 37 | 23 | 10 |
| II | 1 | 11 | 4 | 37 | 23 | 10 |
| III | 1 | 11 | 4 | 37 | 23 | 10 |
| IV | 1 | 11 | 3 | 42 | 25 | 12 |
| V | 1 | 11 | 3 | 42 | 25 | 12 |
| VI | 1 | 11 | 3 | 42 | 25 | 12 |
| VII | 1 | 12 | 2 | 42 | 24 | 11 |
| VIII | 1 | 12 | 2 | 42 | 24 | 11 |
| IX | 1 | 12 | 2 | 42 | 24 | 11 |

(a) Non compris les réceptions en provenance d'un autre négociant, ni pour les livraisons, celles à destination d'un autre négociant du pays

(a) Esclusi gli arrivi in provenienza da un altro commerciante del paese e, per le consegne, quelle destinate ad un altro commerciante del paese

Netto-Zugänge und -Lieferungen der Händler an Eisen- und Stahlerzeugnissen (a)

Netto-ontvangst en leveringen van Ijzer- en staalprodukten van de handelaren (a) per produkt

112

BELGIQUE / BELGIE

1000 t

| Acciaio comune · Gewone staalsoorten | | Insgesamt nach Herkunft bzw. Bestimmung Total par provenance ou destination Totale per provenienza resp. destinazione Totaal naar herkomst resp. naar bestemming | | | Edelstähle Aciers fins et spéciaux Acciai fini e speciali Speciaalstaal | Zeit Période Periodo Tijdvak | |
|---|---|---|--|--|--|---------------------------------------|----|
| Prodotti piatti · Platte produkten | | Insgesamt Total Totale Totaal | Darunter: Aus bzw. in das Inland Dont: du/vers le pays Di cui: Dal resp. nel paese Waarvan: Uit/aan het binnenland | Darunter: And. Länder der Gemeinschaft Dont: autres pays CECA Di cui: Altri paesi della Comunità Waarvan: And. landen van de Gemeenschap | | | |
| Darunter: Bleche < 3 mm Dont: Tôles < 3 mm Di cui: Lamiere < 3 mm Waarvan: Plaat < 3 mm | Darunter: Überzogene Bleche Dont: Tôles revêtues Di cui: Lamiere rivestite Waarvan: Beklede plaat | 7 | 8 | 9 | 10 | 11 | 12 |

A) Zugänge · Réceptions · Arriv · Ontvangsten

| | | | | | | |
|-----|----|-----|-----|-----|----|----------|
| 76 | 13 | 775 | 660 | 113 | 14 | 1965 |
| 105 | 16 | 888 | 755 | 132 | 14 | 1966 |
| 121 | 16 | 992 | 814 | 176 | 15 | 1967 |
| 9 | 1 | 80 | 64 | 15 | 1 | VII 1967 |
| 9 | 1 | 80 | 64 | 15 | 1 | VIII |
| 9 | 1 | 80 | 64 | 15 | 1 | IX |
| 9 | 2 | 85 | 70 | 15 | 1 | X |
| 9 | 2 | 85 | 70 | 15 | 1 | XI |
| 9 | 2 | 85 | 70 | 15 | 1 | XII |
| 11 | 1 | 77 | 61 | 16 | 1 | I 1968 |
| 11 | 1 | 77 | 61 | 16 | 1 | II |
| 11 | 1 | 77 | 61 | 16 | 1 | III |
| 11 | 1 | 80 | 66 | 14 | 1 | IV |
| 11 | 1 | 80 | 66 | 14 | 1 | V |
| 11 | 1 | 80 | 66 | 14 | 1 | VI |
| 12 | 2 | 81 | 70 | 11 | 1 | VII |
| 12 | 2 | 81 | 70 | 11 | 1 | VIII |
| 12 | 2 | 81 | 70 | 11 | 1 | IX |

B) Lieferungen · Livraisons · Consegne · Leveringen

| | | | | | | |
|-----|----|-----|-----|----|----|----------|
| 78 | 13 | 777 | 746 | 16 | 14 | 1965 |
| 107 | 16 | 890 | 863 | 19 | 14 | 1966 |
| 129 | 16 | 979 | 946 | 28 | 15 | 1967 |
| 9 | 1 | 80 | 78 | 2 | 1 | VII 1967 |
| 9 | 1 | 80 | 78 | 2 | 1 | VIII |
| 9 | 1 | 80 | 78 | 2 | 1 | IX |
| 9 | 1 | 83 | 80 | 3 | 1 | X |
| 9 | 1 | 83 | 80 | 3 | 1 | XI |
| 9 | 1 | 83 | 80 | 3 | 1 | XII |
| 10 | 1 | 76 | 71 | 4 | 1 | I 1968 |
| 10 | 1 | 76 | 71 | 4 | 1 | II |
| 10 | 1 | 76 | 71 | 4 | 1 | III |
| 11 | 1 | 82 | 77 | 5 | 1 | IV |
| 11 | 1 | 82 | 77 | 5 | 1 | V |
| 11 | 1 | 82 | 77 | 5 | 1 | VI |
| 11 | 1 | 81 | 71 | 10 | 1 | VII |
| 11 | 1 | 81 | 71 | 10 | 1 | VIII |
| 11 | 1 | 81 | 71 | 10 | 1 | IX |

(a) Die Zugänge von anderen Händlern bzw. die Lieferungen an andere Händler des Inlandes sind nicht einbegriffen

(a) De ontvangsten van andere handelaren, resp. de leveringen aan andere handelaren in het binnenland dienen niet te worden inbegrepen

1. The first part of the document discusses the importance of maintaining accurate records of all transactions. This is essential for ensuring the integrity of the financial statements and for providing a clear audit trail. The records should be kept up-to-date and should be easily accessible to all relevant parties.

2. The second part of the document outlines the procedures for handling cash and other assets. It is important to ensure that all cash receipts are properly recorded and that all disbursements are supported by valid documentation. Regular reconciliations should be performed to ensure that the books are in balance and that there are no discrepancies.

3. The third part of the document discusses the requirements for preparing financial statements. These statements should be prepared in accordance with the applicable accounting standards and should provide a clear and concise summary of the organization's financial performance. The statements should be reviewed and approved by the appropriate management personnel.

4. The fourth part of the document outlines the procedures for handling payroll and other personnel-related matters. It is important to ensure that all payroll transactions are accurately recorded and that all personnel are properly compensated. The organization should also maintain accurate records of all personnel-related transactions, including hiring, firing, and transfers.

5. The fifth part of the document discusses the requirements for maintaining accurate records of all fixed assets. These assets should be properly valued and their depreciation should be calculated and recorded. The organization should also maintain accurate records of all acquisitions and disposals of fixed assets.

6. The sixth part of the document outlines the procedures for handling all other financial transactions. This includes the recording of all sales, purchases, and other transactions. It is important to ensure that all transactions are properly recorded and that the books are in balance. The organization should also maintain accurate records of all other financial transactions.

Teil II: Schrott

II° Partie: Ferrailles

II° Parte: Rottame

II° Deel: Schroot

Livraisons totales des négociants en ferraille de l'ensemble de la Communauté (ferraille de fonte et d'acier) (a)

Consegna totale dei commercianti in rottame dell'insieme della Comunità (a) (rottame di ghisa e di acciaio)

Gesamtlieferungen der Schrotthändler der Gemeinschaft (a) (Gußbruch und Stahlschrott)

Totale leveringen door de schroothandelaren van de Gemeenschap (a) (gegoten schroot en staalschroot)

1000 t

| Zeit Période Periodo Tijdevak | An Inlands- verbruiker Aux consom- mateurs du pays Al consumatori del paese Aan binnenlandse verbruikers (b) | In andere Länder der Gemeinschaft A d'autres pays de la Communauté Ad altri paesi della Comunità Aan andere landen van de Gemeenschap | | | In dritter Länder Aux pays tiers A paesi terzi Naar derde landen | Insgesamt Total Totale Totaal | Davon Abwrackschrott Dont ferrailles navales Di cui rottami navali Waarvan scheepssloop- schroot |
|--|---|--|--|--|--|--|--|
| | | Andere Händler A d'autres négociants Ad altri commercianti Andere handelaren | An Verbraucher Aux consom- mateurs Al consumatori Aan verbruikers | Insgesamt Total Totale Totaal | | | |
| | | | | | | | |
| 1 | 2 | 3 | 4 | 5 | 6 | 7 | |
| 1964 | 12 626 | 833 | 2 198 | 3 031 | 121 | 15 777 | 582 |
| 1965 | 12 454 | 1 009 | 3 629 | 4 638 | 11 | 17 012 | 358 |
| 1966 | 12 579 | 793 | 3 805 | 4 599 | 20 | 17 178 | 193 |
| 1967 | 12 719 | 1 347 | 3 921 | 5 268 | 31 | 18 018 | 88 (d) |
| 1966 I | 1 038 | 75 | 292 | 368 | 1 | 1 391 | 16 |
| II | 1 036 | 88 | 281 | 369 | 3 | 1 328 | 20 |
| III | 1 213 | 96 | 277 | 373 | 2 | 1 493 | 24 |
| IV | 846 | 85 | 270 | 355 | 1 | 1 202 | 16 |
| V | 1 096 | 88 | 236 | 324 | 2 | 1 422 | 16 |
| VI | 1 195 | 106 | 273 | 379 | 1 | 1 575 | 12 |
| VII | 1 107 | 24 | 348 | 372 | 1 | 1 480 | 13 |
| VIII | 895 | 59 | 228 | 287 | 0 | 1 182 | 14 |
| IX | 1 151 | 92 | 290 | 383 | 4 | 1 538 | 18 |
| X | 1 053 | 23 | 391 | 414 | 3 | 1 459 | 15 |
| XI | 930 | 28 | 443 | 471 | 3 | 1 412 | 13 |
| XII | 1 019 | 29 | 476 | 505 | 0 | 1 496 | 17 |
| 1967 I | 1 038 | 112 | 316 | 428 | 3 | 1 469 | |
| II | 970 | 121 | 309 | 429 | 6 | 1 406 | |
| III | 1 132 | 123 | 339 | 462 | 4 | 1 598 | |
| IV | 1 079 | 112 | 301 | 414 | 1 | 1 494 | |
| V | 1 080 | 109 | 321 | 430 | 1 | 1 511 | |
| VI | 1 152 | 132 | 350 | 483 | 6 | 1 640 | |
| VII | 998 | 98 | 323 | 421 | 8 | 1 426 | |
| VIII | 913 | 91 | 317 | 408 | 2 | 1 323 | |
| IX | 1 104 | 116 | 344 | 460 | 1 | 1 565 | |
| X | 1 130 | 109 | 359 | 468 | 0 | 1 597 | |
| XI | 1 037 | 108 | 321 | 429 | 0 | 1 467 | |
| XII | 1 084 | 115 | 321 | 436 | — | 1 520 | |
| 1968 I | 1 159 | 114 | 278 | 392 | — | 1 551 | |
| II | 1 116 | 133 | 364 | 497 | 1 | 1 614 | |
| III | 1 157 | 138 | 383 | 520 | 0 | 1 677 | |
| IV | 1 161 | 128 | 339 | 467 | 1 | 1 629 | |
| V | 1 106 | 124 | 273 | 397 | 2 | 1 506 | |
| VI | 1 084 | 119 | 266 | 384 | 2 | 1 470 | |

(a) Pour la France y compris ferraille de fonte à partir de 1962

Per la Francia compresa rottame di ghisa del 1962

(b) A partir du 1er juillet 1959 la Sarre (et les statistiques la concernant) sort de l'union économique franco-sarroise et est rattachée à la République Fédérale d'Allemagne

A decorrere dal 1 luglio 1959 la Sarre (e le relative statistiche) esce dall'unione economica franco-sarrese ed è reintegrata nella Repubblica federale tedesca

(c) Pour l'Allemagne (R.F.) y compris livraisons à d'autres négociants

Per la Germania (R.F.) comprese le consegne ad altri negozianti

(d) Sans l'Italie
Esclusi Italia

(a) Für Frankreich einschl. Gußbruch ab 1962

Voor Frankrijk gegoten schroot inbegrepen vanaf 1962

(b) Das Saarland, das bis zum 30. Juni 1959 dem französischen Wirtschaftsgebiet angehörte, ist ab 1. Juli 1959 dem Wirtschaftsgebiet der Bundesrepublik Deutschland eingegliedert

Saarland, dat tot 30 juni 1959 economisch tot Frankrijk behoorde, is met ingang van 1 juli 1959 samengevoegd met de Bondsrepubliek Duitsland

(c) Für Deutschland einschließlich der Lieferungen an andere Händler

Voor Duitsland met inbegrip van de leveringen aan andere handelaren

(d) Ohne Italia
Uitgezonderd Italië

Livraisons nettes (a) de ferrailles d'acier (b) des négociants en ferraille de chaque pays de la Communauté

Netto-Lieferungen (a) der Schrotthändler an Stahlschrott (b) nach Ländern der Gemeinschaft

114

Consegne netta (a) di rottame di acciaio (b) dei commercianti in rottame, per paese della Comunità

Netto-leveringen (a) van staalschroot (b) door de schroothandelaren per land van de Gemeenschap

1000 t

| Zeit Periode Période Periodo Tijdvak | Deutschland (BR) (c) | France (d) | Italia | Nederland | Belgique België | EGKS CECA |
|---|-------------------------|---------------|--------|-----------|--------------------|--------------|
| A) Lieferungen insgesamt · Livraisons totales | | | | | | |
| A) Consegne totali · Totale leveringen | | | | | | |
| 1964 | 8 668 | 2 955 | 845 | 673 | 604 | 13 745 |
| 1965 | 8 441 | 4 208 | 814 | 727 | 536 | 14 726 |
| 1966 | 8 314 | 4 295 | 1 042 | 730 | 569 | 14 950 |
| 1967 | 8 987 | 3 945 | 1 173 | 745 | 599 | 15 449 |
| 1967 V | 772 | 311 | 95 | 55 | 60 | 1 293 |
| VI | 778 | 366 | 107 | 75 | 66 | 1 392 |
| VII | 727 | 311 | 107 | 47 | 35 | 1 227 |
| VIII | 758 | 252 | 76 | 109 | 42 | 1 237 |
| IX | 771 | 349 | 90 | 68 | 55 | 1 333 |
| X | 796 | 352 | 100 | 71 | 53 | 1 372 |
| XI | 742 | 311 | 102 | 45 | 41 | 1 241 |
| XII | 752 | 335 | 114 | 62 | 35 | 1 298 |
| 1968 I | 714 | 331 | 109 | 47 | 39 | 1 240 |
| II | 799 | 369 | 109 | 54 | 49 | 1 380 |
| III | 840 | 378 | 112 | 50 | 60 | 1 440 |
| IV | 796 | 363 | 106 | 53 | 61 | 1 379 |
| V | 812 | 229 | 100 | 61 | 65 | 1 267 |
| VI | 774 | 253 | 97 | 50 | 69 | 1 243 |
| VII | 784 | 347 | 102 | | 50 | |
| VIII | 766 | | 74 | | 51 | |
| IX | 772 | | 110 | | | |
| X | 782 | | | | | |
| B) Darunter an Inländische Verbraucher · Dont aux consommateurs du même pays | | | | | | |
| B) Di cui: Al consumatori del paese · Waarvan: Aan binnenlandse verbruikers | | | | | | |
| 1964 | 7 329 | 2 197 | 845 | 501 | 604 | 11 452 |
| 1965 | 6 519 | 2 748 | 814 | 557 | 536 | 11 174 |
| 1966 | 6 332 | 2 899 | 1 042 | 611 | 561 | 11 445 |
| 1967 | 6 993 | 2 293 | 1 173 | 534 | 584 | 11 577 |
| 1967 V | 609 | 180 | 95 | 42 | 59 | 985 |
| VI | 613 | 222 | 107 | 61 | 61 | 1 064 |
| VII | 559 | 173 | 107 | 30 | 35 | 910 |
| VIII | 569 | 105 | 76 | 50 | 42 | 843 |
| IX | 602 | 206 | 90 | 53 | 54 | 1 005 |
| X | 627 | 191 | 100 | 55 | 53 | 1 026 |
| XI | 578 | 185 | 102 | 30 | 41 | 936 |
| XII | 601 | 191 | 114 | 51 | 34 | 991 |
| 1968 I | 577 | 215 | 109 | 34 | 39 | 674 |
| II | 623 | 210 | 109 | 35 | 48 | 1 025 |
| III | 661 | 206 | 112 | 28 | 60 | 1 067 |
| IV | 642 | 207 | 106 | 33 | 61 | 1 049 |
| V | 672 | 123 | 100 | 38 | 65 | 998 |
| VI | 646 | 144 | 97 | 28 | 69 | 984 |
| VII | 638 | 174 | 102 | | 50 | |
| VIII | 639 | | 74 | | 51 | |
| IX | 627 | | 110 | | | |
| X | 623 | | | | | |

(a) Livraisons aux consommateurs du pays et des autres pays de la Communauté ainsi qu'aux pays tiers
N.B.: Cependant pour l'Allemagne (R.F.) les livraisons totales comprennent aussi les livraisons aux négociants des autres pays de la Communauté

Consegne ai consumatori del paese e degli altri paesi della Comunità come pure ai paesi terzi

N.B.: Per la Germania (R.F.), le consegne totali comprendono anche le consegne ai commercianti degli altri paesi della Comunità

(b) Y compris les ferrailles de fonte alliées (Pour l'Allemagne (R.F.) non compris les ferrailles de fonte alliées)
Incluso rottame di ghisa legata (Per la Germania (R.F.) non compreso rottame di ghisa legata)

(c) A partir du 1^{er} juillet 1959 y compris la Sarre
Dal 1^o luglio 1959 inclusa la Sarre

(d) Jusqu'au 30 juin 1959 y compris la Sarre
Fino al 30 giugno 1959 inclusa la Sarre

(a) Lieferungen an Verbraucher des Inlandes und der übrigen Länder der Gemeinschaft sowie in dritten Ländern
N.B.: Für Deutschland (BR) umfassen die Gesamtlieferungen auch die Lieferungen an Händler in den übrigen Gemeinschaftsländern

Leveringen aan binnenlandse verbruikers, evenals leveringen aan verbruikers in de andere landen van de Gemeenschap en aan verbruikers in derde landen

N.B.: Voor Duitsland (BR) omvatten de totale leveringen ook de leveringen aan handelaren in de overige landen van de Gemeenschap

(b) Einschließlich legierter Gußbruch (Bei Deutschland (BR) ist der legierte Gußbruch nicht einbezogen)

Met inbegrip van gelegeerd gegoten schroot (Voor Duitsland (BR) gelegeerd gegoten schroot niet inbegrepen)

(c) Ab 1. Juli 1959 einschließlich Saarland

Vanaf 1 juli 1959 inclusief Saarland

(d) Bis 30. Juni 1959 einschließlich Saarland

Tot en met 30 juni 1959 inclusief Saarland

Commerce extérieur, et échanges intérieurs de ferraille (a) pour l'ensemble de la Communauté, par catégories

Außenhandel und Binnenaustausch an Schrott (a) nach Sorten für die Gemeinschaft insgesamt

1000 t

Commercio estero, e scambi all'interno, di rottame (a), per l'insieme della Comunità e per categorie

Buitenlandse handel van — en ruilverkeer binnen — de Gemeenschap in schroot (a) per soort

| Zeit Période Periodo Tijdvak | Nicht sortiert oder klassiert Ni triés ni classés Non cernite nè classificate Niet gesorteerd of geklasseerd | Sortiert oder klassiert Triés ou classés Cernite o classificate Gesorteerd of geklasseerd | | | Insgesamt Total Totale Totaal | Nicht sortiert oder klassiert Ni triés ni classés Non cernite nè classificate Niet gesorteerd of geklasseerd | Sortiert oder klassiert Triés ou classés Cernite o classificate Gesorteerd of geklasseerd | | | Insgesamt Total Totale Totaal | |
|---------------------------------------|---|--|---|---|--|---|--|---|---|--|--|
| | | Aus Gußeisen De fonte Di ghisa Van gietijzer | Aus verzinttem Stahl De fer étamé Di ferro stagnato Van vertind plaatijzer | Sonstiger Autres Altre Overige | | | Aus Gußeisen De fonte Di ghisa Van gietijzer | Aus verzinttem Stahl De fer étamé Di ferro stagnato Van vertind plaatijzer | Sonstiger Autres Altre Overige | | |
| | | | | | | | | | | | |
| | | Einfuhr aus dritten Ländern Importations des pays tiers Importazioni dai paesi terzi Invoer uit derde landen | | | | | Ausfuhr nach dritten Ländern Exportations vers les pays tiers Esportazioni verso i paesi terzi Uitvoer naar derde landen | | | | |
| 1965 | 183 | 29 | 55 | 1 205 | 1 473 | 2 | 3 | 0 | 13 | 18 | |
| 1966 | 93 | 29 | 70 | 611 | 804 | 2 | 1 | 0 | 16 | 19 | |
| 1967 | 140 | 81 | 74 | 876 | 1 170 | 1 | 2 | 0 | 22 | 25 | |
| 1967 I | 3 | 5 | 6 | 68 | 82 | 0 | 1 | 0 | 1 | 1 | |
| II | 12 | 4 | 4 | 58 | 78 | — | — | 0 | 4 | 4 | |
| III | 6 | 6 | 5 | 72 | 89 | — | 1 | — | 3 | 4 | |
| IV | 16 | 2 | 7 | 41 | 65 | 0 | — | — | 1 | 1 | |
| V | 2 | 5 | 7 | 23 | 36 | 0 | 0 | — | 1 | 2 | |
| VI | 4 | 8 | 7 | 87 | 106 | 1 | 0 | — | 5 | 6 | |
| VII | 13 | 7 | 7 | 69 | 97 | 0 | 0 | — | 0 | 1 | |
| VIII | 13 | 4 | 6 | 92 | 115 | 0 | — | 0 | 3 | 3 | |
| IX | 6 | 8 | 5 | 75 | 94 | — | 0 | — | 1 | 1 | |
| X | 37 | 9 | 6 | 92 | 144 | — | — | — | 0 | 0 | |
| XI | 11 | 10 | 7 | 117 | 146 | 0 | 0 | — | 0 | 1 | |
| XII | 16 | 12 | 6 | 91 | 126 | 0 | 0 | — | 1 | 1 | |
| 1968 I | 7 | 12 | 6 | 147 | 172 | — | 0 | — | 4 | 5 | |
| II | 11 | 19 | 6 | 103 | 140 | 0 | 0 | — | 2 | 2 | |
| III | 23 | 22 | 8 | 213 | 266 | 0 | 0 | — | 3 | 4 | |
| IV | 20 | 21 | 4 | 191 | 236 | — | 0 | 0 | 5 | 5 | |
| V | . | . | . | . | . | . | . | . | . | . | |
| VI | . | . | . | . | . | . | . | . | . | . | |
| VII | . | . | . | . | . | . | . | . | . | . | |
| VIII | . | . | . | . | . | . | . | . | . | . | |
| | | Bezüge aus Ländern der EGKS Réceptions des pays de la CECA Arrivi dai paesi della CECA Aanvoer uit landen van de EGKS | | | | | Lieferungen nach Ländern der EGKS Livraisons aux pays de la CECA Consegne ai paesi della CECA Leveringen aan landen van de EGKS | | | | |
| 1965 | 222 | 266 | 8 | 4 448 | 4 945 | 132 | 281 | 24 | 4 507 | 4 945 | |
| 1966 | 200 | 237 | 12 | 4 367 | 4 815 | 177 | 240 | 29 | 4 474 | 4 920 | |
| 1967 | 356 | 358 | 14 | 4 999 | 5 728 | 200 | 377 | 38 | 5 064 | 5 678 | |
| 1967 I | 31 | 28 | 1 | 429 | 490 | 19 | 33 | 2 | 465 | 519 | |
| II | 31 | 26 | 1 | 401 | 457 | 21 | 25 | 3 | 427 | 477 | |
| III | 29 | 37 | 1 | 457 | 525 | 17 | 43 | 3 | 441 | 504 | |
| IV | 33 | 29 | 1 | 455 | 518 | 15 | 30 | 3 | 396 | 444 | |
| V | 35 | 32 | 1 | 477 | 546 | 14 | 30 | 3 | 381 | 429 | |
| VI | 32 | 33 | 2 | 393 | 461 | 13 | 39 | 5 | 495 | 553 | |
| VII | 21 | 29 | 1 | 373 | 424 | 12 | 34 | 3 | 435 | 483 | |
| VIII | 24 | 19 | 1 | 323 | 367 | 13 | 23 | 2 | 332 | 370 | |
| IX | 32 | 25 | 1 | 402 | 460 | 12 | 25 | 3 | 433 | 472 | |
| X | 27 | 34 | 1 | 424 | 486 | 18 | 29 | 4 | 473 | 524 | |
| XI | 27 | 35 | 2 | 456 | 519 | 21 | 36 | 3 | 411 | 472 | |
| XII | 32 | 32 | 1 | 406 | 470 | 22 | 27 | 3 | 375 | 428 | |
| 1968 I | 23 | 28 | 1 | 428 | 480 | 20 | 24 | 3 | 370 | 416 | |
| II | 24 | 29 | 1 | 400 | 454 | 22 | 29 | 4 | 449 | 504 | |
| III | 24 | 37 | 2 | 471 | 534 | 20 | 31 | 4 | 485 | 540 | |
| IV | 23 | 8 | 0 | 306 | 338 | 18 | 29 | 3 | 436 | 486 | |
| V | . | . | . | . | . | . | . | . | . | . | |
| VI | . | . | . | . | . | . | . | . | . | . | |
| VII | . | . | . | . | . | . | . | . | . | . | |
| VIII | . | . | . | . | . | . | . | . | . | . | |

(a) Ferraille de fonte et d'acier, non compris les vieux rails
Rottame di ghisa e acciaio non comprese le rotaie usate

(a) Eisen- und Stahlschrott, ohne alte Schienen
Staalschroot en gegoten schroot, gebruikte rails niet inbegrepen

Importations et exportations de ferraille (a) par pays ou zones géographiques

Importazioni ed esportazioni di rottame (a) per paesi o zone geografiche

Ein- und Ausfuhr von Schrott (a) nach Ländern oder Ländergruppen

In- en uitvoer van schroot (a) per land resp. landen-groep

116

(EGKS/CECA · DEUTSCHLAND (BR))

1000 t

| Länder Pays Paesi Landen | Einfuhr Importazioni Importazioni Invoer (b) | | | | Ausfuhr Exportazioni Esportazioni Uitvoer (c) | | | | |
|-----------------------------------|--|-------|-------|-------|---|-------|-------|-------|-------|
| | 1966 | 1967 | 1967 | | 1966 | 1967 | 1967 | | |
| | | | I-VI | I-VI | | | I-VI | I-VI | |
| EGKS/CECA | | | | | | | | | |
| EGKS CECA | Deutschland (BR) | 1 951 | 2 159 | 1 154 | 962 | 582 | 928 | 427 | 619 |
| | France | 1 759 | 2 201 | 1 139 | 1 090 | 472 | 400 | 229 | 151 |
| | Italia | 1 | 2 | 0 | 3 | 3 579 | 4 045 | 1 112 | 1 839 |
| | Niederland | 384 | 595 | 306 | 420 | 138 | 135 | 67 | 66 |
| | UEBL · BLEU | 720 | 771 | 298 | 396 | 149 | 170 | 92 | 107 |
| | EGKS · CECA | 4 815 | 5 728 | 2 997 | 2 872 | 4 920 | 5 678 | 2 928 | 2 782 |
| | Insgesamt · Total | 361 | 750 | 255 | 782 | 18 | 19 | 13 | 20 |
| | Großbritannien · Royaume-Uni | 132 | 452 | 159 | 486 | 2 | 0 | 0 | 0 |
| | Schweden · Suède | 11 | 4 | 2 | 4 | 4 | 3 | 2 | 2 |
| | West-europa | 16 | 43 | 11 | 41 | 2 | 1 | 0 | 0 |
| | Finn. · Norw. · Dän. / Finl. · Norv. · Dan. | 16 | 26 | 8 | 23 | 6 | 3 | 2 | 3 |
| | Schweiz · Suisse | 2 | 8 | 4 | 3 | 0 | 0 | 0 | 0 |
| | Österreich · Autriche | 0 | 0 | 0 | 4 | 1 | 1 | 1 | 10 |
| | Europe de l'Ouest | 6 | 55 | 13 | 40 | 0 | — | — | — |
| | Spanien · Espagne | 8 | 22 | 6 | 17 | 0 | 11 | 8 | 4 |
| | Jugoslawien · Yougoslavie | 191 | 612 | 202 | 615 | 18 | 19 | 13 | 19 |
| | Sonstige · Autres | 177 | 537 | 183 | 555 | 13 | 7 | 5 | 5 |
| | Zusammen · Total dar. EFTA · dont AELE | 169 | 138 | 53 | 167 | 0 | 0 | — | 0 |
| | Osteuropa · Europe Orientale | 328 | 268 | 143 | 327 | 0 | 1 | 1 | 0 |
| | Amerika | 327 | 255 | 133 | 314 | 0 | 1 | 1 | 0 |
| | Nordamerika · Amérique du Nord | 316 | 225 | 132 | 276 | 0 | 1 | 1 | 0 |
| | darunter USA · dont USA | 1 | 14 | 10 | 13 | 0 | 0 | 0 | — |
| | Mittelamerika · Amérique Centrale | 1 | 0 | 0 | 0 | — | 0 | 0 | — |
| | Südamerika · Amérique du Sud | 50 | 64 | 25 | 35 | 1 | 0 | — | 0 |
| | Afrika | 24 | 29 | 10 | 20 | 0 | — | — | 0 |
| | Afrique | 4 | 23 | 4 | 17 | 0 | 5 | 5 | 5 |
| | darunter Nordafrika · dont Afrique du Nord | 0 | 0 | — | 0 | — | — | — | — |
| | Asien · Asie | 62 | 64 | 31 | 30 | 0 | 0 | — | 0 |
| | Ozeanien · Océanie | 0 | 0 | — | 0 | — | — | — | — |
| | Übrige · Divers | 804 | 1 170 | 458 | 1 191 | 19 | 25 | 18 | 25 |
| | Dritte Länder zusammen · Total pays tiers | 804 | 1 170 | 458 | 1 191 | 19 | 25 | 18 | 25 |
| | Insgesamt · Total général | 5 619 | 6 898 | 3 455 | 4 063 | 4 939 | 5 703 | 2 946 | 2 807 |
| Deutschland (BR) | | | | | | | | | |
| EGKS CECA | France | 45 | 75 | 36 | 36 | 120 | 72 | 43 | 20 |
| | Italia | 1 | 1 | 0 | 2 | 1 802 | 1 993 | 1 032 | 857 |
| | Niederland | 256 | 473 | 239 | 346 | 35 | 34 | 14 | 15 |
| | UEBL · BLEU | 260 | 356 | 152 | 239 | 20 | 18 | 8 | 19 |
| | EGKS · CECA | 562 | 905 | 416 | 623 | 1 978 | 2 117 | 1 097 | 911 |
| | Insgesamt · Total | 41 | 133 | 24 | 277 | 2 | 8 | 3 | 6 |
| | Großbritannien · Royaume-Uni | 7 | 63 | 8 | 186 | 0 | 0 | 0 | 0 |
| | Schweden · Suède | 8 | 3 | 1 | 4 | 1 | 1 | 1 | 0 |
| | West-europa | 15 | 39 | 8 | 37 | 1 | 1 | 0 | 0 |
| | Finn. · Norw. · Dän. / Finl. · Norv. · Dan. | 3 | 6 | 3 | 3 | 1 | 2 | 1 | 2 |
| | Schweiz · Suisse | 2 | 2 | 1 | 1 | 0 | 0 | 0 | 0 |
| | Österreich · Autriche | — | — | — | 0 | — | 1 | 1 | — |
| | Europe de l'Ouest | — | 1 | 0 | 0 | — | — | — | — |
| | Spanien · Espagne | 1 | 2 | 2 | 2 | 0 | 3 | — | 4 |
| | Jugoslawien · Yougoslavie | 36 | 115 | 24 | 233 | 2 | 8 | 3 | 6 |
| | Sonstige · Autres | 34 | 112 | 21 | 231 | 2 | 3 | 2 | 2 |
| | Zusammen · Total dar. EFTA · dont AELE | 5 | 17 | 0 | 44 | — | — | — | 0 |
| | Osteuropa · Europe Orientale | 6 | 2 | 1 | 29 | — | 1 | 1 | — |
| | Amerika | 5 | 2 | 1 | 22 | — | 1 | 1 | — |
| | Nordamerika · Amérique du Nord | 5 | 1 | 1 | 22 | — | 1 | 1 | — |
| | darunter USA · dont USA | — | 0 | 0 | 7 | — | — | — | — |
| | Mittelamerika · Amérique Centrale | 0 | — | — | 0 | — | — | — | — |
| | Südamerika · Amérique du Sud | 0 | 0 | 0 | 0 | — | — | — | — |
| | Afrika | 0 | 0 | 0 | 0 | — | — | — | — |
| | Afrique | 0 | 0 | 0 | 0 | — | — | — | — |
| | darunter Nordafrika · dont Afrique du Nord | 0 | 0 | 0 | 0 | — | — | — | — |
| | Asien · Asie | 0 | 0 | 0 | 0 | 0 | 0 | 0 | 5 |
| | Ozeanien · Océanie | — | — | — | 0 | — | — | — | — |
| | Übrige · Divers | 61 | 64 | 31 | 29 | — | — | — | — |
| | Dritte Länder zusammen · Total pays tiers | 108 | 199 | 56 | 335 | 2 | 9 | 4 | 12 |
| | Insgesamt · Total général | 670 | 1 103 | 473 | 958 | 1 980 | 2 125 | 1 100 | 923 |

(a) Ferraille de fonte et d'acier, non compris les vieux rails
Rottame di ghisa e acciaio non compreso le rotale usate

(b) Importations des pays tiers et réceptions des pays de la Communauté

Importazioni dai paesi terzi e arrivi dai paesi della Comunità
(c) Exportations vers les pays tiers et livraisons aux autres pays de la Communauté
Esportazioni verso i paesi terzi e consegne agli altri paesi della Comunità

(a) Eisen- und Stahlschrott, ohne alte Schienen
Staalschroot en gegoten schroot, gebruikte rails niet inbegrepen

(b) Einfuhr aus dritten Ländern und Bezüge aus anderen Ländern der Gemeinschaft

Invoer uit derde landen en aanvoer uit andere landen der Gemeenschap
(c) Ausfuhr nach dritten Ländern und Lieferungen in andere Länder der Gemeinschaft
Uitvoer naar derdelanden en leveringen aan andere landen der Gemeenschap

Importations et exportations de ferraille (a) par pays ou zones géographiques
Importazioni ed esportazioni di rottame (a) per paesi o zone geografiche
Ein- und Ausfuhr von Schrott (a) nach Ländern oder Ländergruppen
In- en uitvoer van schroot (a) per land resp. landen-groep

1000 t

(FRANCE · ITALIA)

| | Länder Pays Paesi Landen | Einfuhr Importations Importazioni Invoer (b) | | | | Ausfuhr Exportations Esportazioni Uitvoer (c) | | | |
|---|---|--|--------------|--------------|--------------|---|--------------|--------------|--------------|
| | | 1966 | 1967 | 1967 | 1968 | 1966 | 1967 | 1967 | 1968 |
| | | | | I-VI | I-IV | | | I-VI | I-VI |
| France | | | | | | | | | |
| EGKS CECA | Deutschland (BR) | 118 | 71 | 45 | 21 | 59 | 96 | 37 | 41 |
| | Italia | 0 | 0 | 0 | 1 | 1 712 | 1 991 | 1 034 | 970 |
| | Niederland | 27 | 30 | 10 | 28 | 3 | 12 | 3 | 4 |
| | UEBL · BLEU | 315 | 293 | 170 | 103 | 47 | 91 | 47 | 56 |
| | EGKS · CECA | 460 | 394 | 225 | 153 | 1 821 | 2 191 | 1 120 | 1 071 |
| | Insgesamt · Total | 26 | 52 | 14 | 61 | 2 | 0 | 0 | 10 |
| Europa | Großbritannien · Royaume-Uni | 18 | 42 | 10 | 56 | 0 | — | — | — |
| | Schweden · Suède | 0 | 0 | 0 | 0 | 0 | — | — | — |
| | Finn. · Norw. · Dän. / Finl. · Norv. · Dan. | 0 | 0 | 0 | 0 | 0 | — | — | — |
| | West-europa | 3 | 2 | 1 | 1 | 0 | 0 | 0 | 0 |
| | Schweiz · Suisse | 0 | 0 | 0 | — | 0 | — | — | — |
| | Österreich · Autriche | 0 | 0 | 0 | — | 0 | — | — | — |
| | Europe de l'Ouest | 0 | — | — | 0 | 1 | — | — | 9 |
| | Spanien · Espagne | — | 0 | 0 | 0 | 0 | — | — | — |
| | Jugoslawien · Yougoslavie | — | 0 | 0 | 0 | 0 | — | — | — |
| | Sonstige · Autres | 0 | 0 | 0 | 0 | 0 | — | — | — |
| | Zusammen · Total | 21 | 44 | 11 | 57 | 2 | 0 | 0 | 10 |
| | dar. EFTA · dont AELE | 21 | 44 | 11 | 57 | 1 | 0 | 0 | 0 |
| | Osteuropa · Europe Orientale | 4 | 8 | 2 | 3 | 0 | — | — | — |
| Amerika | Insgesamt · Total | 24 | 18 | 4 | 2 | — | 0 | 0 | 0 |
| | Nordamerika · Amérique du Nord | 24 | 18 | 4 | 2 | — | 0 | 0 | 0 |
| Amérique | darunter USA · dont USA | 24 | 18 | 4 | 1 | — | 0 | 0 | 0 |
| | Mittelamerika · Amérique Centrale | — | — | — | — | — | — | — | — |
| | Südamerika · Amérique du Sud | — | 0 | — | — | — | — | — | — |
| Afrika | Insgesamt · Total | 1 | 0 | 0 | 0 | 0 | 0 | — | 0 |
| Afrique | darunter Nordafrika · dont Afrique du Nord | 0 | 0 | 0 | 0 | 0 | — | — | 0 |
| Asien · Asie | | 0 | 0 | 0 | 0 | 0 | — | — | 0 |
| Ozeanien · Océanie | | — | — | — | 0 | — | — | — | — |
| Übrige · Divers | | — | 0 | 0 | — | — | — | — | — |
| Dritte Länder zusammen · Total pays tiers | | 51 | 70 | 17 | 63 | 2 | 0 | 0 | 10 |
| Insgesamt · Total général | | 511 | 464 | 243 | 215 | 1 823 | 2 191 | 1 120 | 1 081 |
| Italia | | | | | | | | | |
| EGKS CECA | Deutschland (BR) | 1 777 | 2 035 | 1 085 | 903 | 1 | 2 | 0 | 2 |
| | France | 1 662 | 2 025 | 1 064 | 989 | 0 | 0 | 0 | 1 |
| | Niederland | 18 | 31 | 20 | 11 | 0 | 0 | — | 0 |
| | UEBL · BLEU | 42 | 32 | 26 | 6 | 0 | 0 | 0 | 0 |
| | EGKS · CECA | 3 498 | 4 123 | 2 196 | 1 909 | 2 | 2 | 1 | 3 |
| | Insgesamt · Total | 256 | 515 | 200 | 428 | 0 | 0 | — | 0 |
| Europa | Großbritannien · Royaume-Uni | 86 | 303 | 127 | 231 | 0 | 0 | — | — |
| | Schweden · Suède | 0 | 0 | — | 0 | — | — | — | — |
| | Finn. · Norw. · Dän. / Finl. · Norv. · Dan. | 1 | 2 | 1 | 3 | — | — | — | — |
| | West-europa | 10 | 18 | 4 | 19 | 0 | — | — | — |
| | Schweiz · Suisse | 0 | 6 | 3 | 2 | — | — | — | — |
| | Österreich · Autriche | — | 0 | 0 | 0 | — | — | — | — |
| | Europe de l'Ouest | 6 | 55 | 13 | 40 | 0 | — | — | 0 |
| | Spanien · Espagne | 5 | 19 | 3 | 14 | 0 | 0 | — | — |
| | Jugoslawien · Yougoslavie | 107 | 403 | 151 | 309 | 0 | 0 | — | 0 |
| | Sonstige · Autres | 96 | 332 | 135 | 252 | 0 | 0 | — | 0 |
| | Zusammen · Total | 149 | 111 | 50 | 119 | — | — | — | 0 |
| | dar. EFTA · dont AELE | 149 | 111 | 50 | 119 | — | — | — | 0 |
| Amerika | Insgesamt · Total | 294 | 245 | 136 | 292 | 0 | 0 | 0 | 0 |
| | Nordamerika · Amérique du Nord | 293 | 231 | 126 | 286 | — | 0 | 0 | 0 |
| Amérique | darunter USA · dont USA | 282 | 202 | 125 | 249 | — | 0 | 0 | 0 |
| | Mittelamerika · Amérique Centrale | 1 | 14 | 10 | 6 | 0 | — | — | — |
| | Südamerika · Amérique du Sud | 0 | 0 | 0 | — | — | 0 | — | — |
| Afrika | Insgesamt · Total | 49 | 64 | 25 | 35 | 0 | 0 | — | — |
| Afrique | darunter Nordafrika · dont Afrique du Nord | 24 | 29 | 10 | 20 | — | — | — | — |
| Asien · Asie | | 4 | 22 | 3 | 17 | — | 0 | — | — |
| Ozeanien · Océanie | | — | 0 | — | — | — | — | — | — |
| Übrige · Divers | | 0 | 0 | 0 | 0 | 0 | 0 | — | 0 |
| Dritte Länder zusammen · Total pays tiers | | 602 | 846 | 364 | 772 | 0 | 0 | 0 | 0 |
| Insgesamt · Total général | | 4 100 | 4 969 | 2 561 | 2 681 | 2 | 3 | 1 | 3 |

- (a) Ferraille de fonte et d'acier, non compris les vieux rails
Rottame di ghisa e acciaio non compreso le rotale usate
- (b) Importations des pays tiers et réceptions des pays de la Communauté
Importazioni dai paesi terzi e arrivi dai paesi della Comunità
- (c) Exportations vers les pays tiers et livraisons aux autres pays de la Communauté
Esportazioni verso i paesi terzi e consegne agli altri paesi della Comunità

- (a) Eisen- und Stahlschrott, ohne alte Schienen
Staalschroot en gegoten schroot, gebruikte rails niet inbegrepen
- (b) Einfuhr aus dritten Ländern und Bezüge aus anderen Ländern der Gemeinschaft
Invoer uit derde landen en sanvoer uit andere landen der Gemeenschap
- (c) Ausfuhr nach dritten Ländern und Lieferungen in andere Länder der Gemeinschaft
Uitvoer naar derde landen en leveringen aan andere landen der Gemeenschap

Importations et exportations de ferraille (a) par pays ou zones géographiques

Importazioni ed esportazioni di rottame (a) per paesi o zone geografiche

Ein- und Ausfuhr von Schrott (a) nach Ländern oder Ländergruppen

In- en uitvoer van schroot (a) per land resp. landen-groep

118


(NEDERLAND · UEBl/BLEU)

1000 t

| | Länder Pays Paesi Landen | Einfuhr Importations Importazioni Invoer (b) | | | | Ausfuhr Exportations Esportazioni Uitvoer (c) | | | |
|---|---|--|------|------|------|---|------|------|------|
| | | 1966 | 1967 | 1967 | 1968 | 1966 | 1967 | 1967 | 1968 |
| | | | | I-VI | I-VI | | | I-VI | I-VI |
| Nederland | | | | | | | | | |
| EGKS CECA | Deutschland (BR) | 33 | 35 | 16 | 17 | 258 | 442 | 216 | 336 |
| | France | 3 | 9 | 3 | 7 | 27 | 30 | 10 | 26 |
| | Italia | 0 | 0 | — | 0 | 19 | 31 | 20 | 9 |
| | UEBL · BLEU | 103 | 89 | 50 | 48 | 82 | 61 | 38 | 32 |
| | EGKS · CECA | 139 | 134 | 69 | 72 | 386 | 563 | 283 | 403 |
| Europa | Insgesamt · Total | 5 | 30 | 5 | 6 | 8 | 2 | 1 | 3 |
| | Großbritannien · Royaume-Uni | 4 | 29 | 5 | 5 | 1 | 0 | — | 0 |
| | West-europa | 1 | 0 | 0 | 0 | 3 | 2 | 1 | 2 |
| | Finl. · Norw. · Dän. / Finl. · Norv. · Dan. | 0 | 0 | 0 | 0 | — | — | — | — |
| | Schweiz · Suisse | 0 | 0 | 0 | 0 | 4 | 0 | 0 | 1 |
| | Österreich · Autriche | 0 | 0 | 0 | 0 | — | — | — | — |
| | Europa de l'Ouest | 0 | — | — | — | — | — | — | — |
| | Spanien · Espagne | 0 | — | — | — | — | — | — | — |
| | Jugoslawien · Yougoslavie | 0 | 0 | — | — | — | — | — | — |
| | Sonstige · Autres | 0 | 0 | 0 | 0 | 0 | — | — | — |
| Amerika | Zusammen · Total | 5 | 30 | 5 | 6 | 8 | 2 | 1 | 3 |
| | dar. EFTA · dont AELE | 5 | 29 | 5 | 5 | 8 | 2 | 1 | 3 |
| | Osteuropa · Europe Orientale | 0 | 0 | — | — | 0 | — | — | — |
| | Insgesamt · Total | 0 | 0 | 0 | 1 | 0 | 0 | — | — |
| | Nordamerika · Amérique du Nord | 0 | 0 | 0 | 1 | 0 | 0 | — | — |
| | darunter USA · dont USA | 0 | 0 | 0 | 1 | 0 | 0 | — | — |
| | Mittelamerika · Amérique Centrale | — | — | — | 0 | — | — | — | — |
| | Südamerika · Amérique du Sud | — | 0 | 0 | — | — | — | — | — |
| | Afrika | 0 | 0 | — | 0 | — | — | — | — |
| | darunter Nordafrika · dont Afrique du Nord | — | 0 | — | — | — | — | — | — |
| Asien · Asie | 0 | 0 | — | 0 | — | — | — | — | |
| Ozeanien · Océanie | 0 | 0 | — | 0 | — | — | — | — | |
| Übrige · Divers | 0 | — | — | 1 | — | — | — | — | |
| Dritte Länder zusammen · Total pays tiers | 6 | 30 | 5 | 7 | 8 | 2 | 1 | 3 | |
| Insgesamt · Total général | 145 | 164 | 74 | 79 | 394 | 566 | 284 | 406 | |
| UEBL / BLEU | | | | | | | | | |
| EGKS CECA | Deutschland (BR) | 24 | 19 | 7 | 21 | 264 | 388 | 174 | 240 |
| | France | 49 | 92 | 46 | 59 | 325 | 298 | 176 | 105 |
| | Italia | 0 | 0 | 0 | 0 | 46 | 29 | 27 | 3 |
| | Nederland | 83 | 60 | 37 | 35 | 100 | 89 | 50 | 47 |
| | EGKS · CECA | 156 | 171 | 90 | 115 | 735 | 805 | 427 | 394 |
| Europa | Insgesamt · Total | 34 | 21 | 12 | 11 | 6 | 9 | 8 | 0 |
| | Großbritannien · Royaume-Uni | 18 | 16 | 9 | 8 | 1 | — | — | — |
| | West-europa | 2 | 1 | 0 | 0 | — | 0 | 0 | — |
| | Finl. · Norw. · Dän. / Finl. · Norv. · Dan. | 0 | 2 | 1 | 1 | 1 | — | — | — |
| | Schweiz · Suisse | 0 | 1 | 1 | 0 | 1 | 1 | 1 | 0 |
| | Österreich · Autriche | 0 | 0 | 0 | 0 | — | — | — | — |
| | Europa de l'Ouest | 0 | — | — | — | 3 | 0 | — | — |
| | Spanien · Espagne | 0 | — | — | — | — | — | — | — |
| | Jugoslawien · Yougoslavie | 0 | — | — | — | — | — | — | — |
| | Sonstige · Autres | 2 | 1 | 0 | 1 | 0 | 8 | 8 | 0 |
| Amerika | Zusammen · Total | 22 | 20 | 11 | 10 | 6 | 9 | 8 | 0 |
| | dar. EFTA · dont AELE | 20 | 19 | 11 | 9 | 3 | 2 | 1 | 0 |
| | Osteuropa · Europe Orientale | 11 | 1 | 0 | 1 | — | 0 | — | — |
| | Insgesamt · Total | 4 | 4 | 2 | 3 | 0 | 0 | 0 | — |
| | Nordamerika · Amérique du Nord | 4 | 4 | 2 | 3 | 0 | — | — | — |
| | darunter USA · dont USA | 4 | 4 | 2 | 3 | 0 | — | — | — |
| | Mittelamerika · Amérique Centrale | 0 | — | — | — | — | 0 | — | — |
| | Südamerika · Amérique du Sud | — | — | — | — | — | 0 | — | — |
| | Afrika | 0 | — | — | 0 | — | — | — | — |
| | darunter Nordafrika · dont Afrique du Nord | 0 | — | — | 0 | — | — | — | — |
| Asien · Asie | 0 | 1 | 1 | 0 | — | 5 | 5 | — | |
| Ozeanien · Océanie | 0 | 0 | — | — | — | — | — | — | |
| Übrige · Divers | — | — | — | — | — | — | — | — | |
| Dritte Länder zusammen · Total pays tiers | 38 | 26 | 15 | 14 | 6 | 14 | 13 | 0 | |
| Insgesamt · Total général | 193 | 197 | 104 | 129 | 740 | 818 | 440 | 394 | |

(a) Ferraille de fonte et d'acier, non compris les vieux rails
Rottame di ghisa e acciaio non comprese le rotaie usate
(b) Importations des pays tiers et réceptions des pays de la Communauté
Importazioni dai paesi terzi e arrivi dai paesi della Comunità
(c) Exportations vers les pays tiers et livraisons aux autres pays de la Communauté
Esportazioni verso i paesi terzi e consegne agli altri paesi della Comunità

(a) Eisen- und Stahlschrott, ohne alte Schienen
Staalschroot en gegoten schroot, gebruikte rails niet inbegrepen
(b) Einfuhr aus dritten Ländern und Bezüge aus anderen Ländern der Gemeinschaft
Invoer uit derde landen en aanvoer uit andere landen der Gemeenschap
(c) Ausfuhr nach dritten Ländern und Lieferungen in andere Länder der Gemeinschaft
Uitvoer naar derde landen en leveringen aan andere landen der Gemeenschap



Teil III: Eisen- und Manganerzgruben

III^e Partie: Mines de fer et de manganèse

III^a Parte: Miniere di ferro e di manganese

III^e Deel: IJzererts- en mangaanertsmijnen

**Erzeugung, Lieferungen,
Beschäftigte, Löhne, Leistungen
Produzione, Consegne,
Impiego, Salario, Rendimento**

**Production, Livraisons,
Emplol, Salaires, Rendement
Produktie, Leveringen,
Werknemers, Lonen, Prestaties**

1000 t

| Zeit Période Periodo Tijdvak | Roherzförderung Extraction brute de mineral Estrazione grezza de minerale Bruto-ijzerertswinning | | Erzeugung Production marchande Produzione utilizzabile Produktie | | | | | | Bestände bei den Gruben Stocks des mines Giacenze delle miniere Voorraden bij de mijnen (d) | |
|---------------------------------------|---|--------|---|--------|---|-------|---------------------------------------|--------|---|---|
| | (a) | (b) | Handelsfähiges Roherz Mineral brut Minerale grezza In de handel gangbaar ruwerts | | Aufbereitetes Erz Mineral traité Minerale trattato Bereid erts (c) | | Zusammen Total Totale Totaal | | Zusammen Total Totale Totaal | darunter dont - di cui - waarvan Roherz Mineral brut Minerale grezza Ruwerts |
| | | | (a) | (b) | (a) | (b) | (a) | (b) | | |
| 1965 | 78 747 | 23 107 | 67 363 | 19 630 | 7 307 | 2 959 | 74 670 | 22 589 | 11 820 | 10 200 |
| 1966 | 73 028 | 21 779 | 63 429 | 18 827 | 6 398 | 2 580 | 69 827 | 21 407 | 12 167 | 10 143 |
| 1967 | 66 011 | 19 872 | 57 176 | 17 160 | 6 069 | 2 465 | 63 245 | 19 624 | 10 458 | 8 460 |
| 1966 IV | 5 917 | 1 758 | 5 132 | 1 517 | 534 | 217 | 5 666 | 1 734 | 12 227 | 10 488 |
| V | 6 059 | 1 814 | 5 262 | 1 566 | 561 | 227 | 5 823 | 1 794 | 12 302 | 10 553 |
| VI | 6 662 | 1 988 | 5 823 | 1 726 | 575 | 233 | 6 397 | 1 959 | 12 661 | 10 871 |
| VII | 5 229 | 1 552 | 4 469 | 1 317 | 515 | 195 | 4 984 | 1 512 | 12 282 | 10 456 |
| VIII | 4 585 | 1 337 | 3 878 | 1 128 | 465 | 181 | 4 343 | 1 309 | 11 702 | 9 873 |
| IX | 6 427 | 1 926 | 5 600 | 1 673 | 535 | 215 | 6 135 | 1 888 | 12 006 | 10 124 |
| X | 6 257 | 1 877 | 5 469 | 1 635 | 510 | 208 | 5 978 | 1 843 | 12 032 | 10 104 |
| XI | 6 023 | 1 811 | 5 278 | 1 582 | 489 | 199 | 5 768 | 1 782 | 12 066 | 10 120 |
| XII | 6 090 | 1 837 | 5 400 | 1 620 | 472 | 196 | 5 872 | 1 816 | 12 167 | 10 143 |
| 1967 I | 6 223 | 1 876 | 5 467 | 1 638 | 519 | 213 | 5 986 | 1 851 | 12 192 | 10 106 |
| II | 5 735 | 1 726 | 5 056 | 1 515 | 474 | 198 | 5 531 | 1 713 | 12 129 | 10 048 |
| III | 6 386 | 1 934 | 5 657 | 1 714 | 486 | 192 | 6 143 | 1 906 | 12 181 | 10 416 |
| IV | 2 008 | 580 | 1 267 | 351 | 496 | 202 | 1 763 | 553 | 11 578 | 9 519 |
| V | 5 824 | 1 760 | 5 108 | 1 537 | 504 | 206 | 5 612 | 1 743 | 11 526 | 9 477 |
| VI | 6 344 | 1 927 | 5 549 | 1 668 | 550 | 222 | 6 099 | 1 890 | 11 599 | 9 517 |
| VII | 4 544 | 1 347 | 3 831 | 1 130 | 486 | 193 | 4 318 | 1 323 | 10 804 | 8 728 |
| VIII | 4 614 | 1 379 | 3 966 | 1 186 | 447 | 174 | 4 413 | 1 359 | 10 278 | 8 236 |
| IX | 6 125 | 1 866 | 5 362 | 1 630 | 519 | 211 | 5 881 | 1 841 | 10 282 | 8 243 |
| X | 6 248 | 1 901 | 5 444 | 1 652 | 550 | 226 | 5 994 | 1 878 | 10 841 | 8 825 |
| XI | 6 072 | 1 845 | 5 308 | 1 605 | 515 | 212 | 5 823 | 1 817 | 10 737 | 8 738 |
| XII | 5 884 | 1 781 | 5 179 | 1 559 | 487 | 200 | 5 666 | 1 760 | 10 458 | 8 460 |
| 1968 I | 6 459 | 1 969 | 5 760 | 1 745 | 460 | 191 | 6 220 | 1 936 | 10 300 | 8 318 |
| II | 6 148 | 1 868 | 5 477 | 1 653 | 479 | 200 | 5 955 | 1 853 | 10 300 | 8 327 |
| III | 6 375 | 1 935 | 5 690 | 1 719 | 492 | 205 | 6 183 | 1 924 | 10 116 | 8 164 |
| IV | 6 310 | 1 910 | 5 596 | 1 687 | 488 | 202 | 6 083 | 1 889 | 10 281 | 8 259 |
| V | 4 456 | 1 339 | 3 818 | 1 140 | 440 | 178 | 4 257 | 1 318 | 10 295 | 8 236 |
| VI | 5 800 | 1 764 | 5 172 | 1 563 | 434 | 177 | 5 605 | 1 740 | 10 624 | 8 558 |
| VII | 5 654 | 1 691 | 4 987 | 1 484 | 486 | 197 | 5 472 | 1 681 | 10 287 | 8 260 |
| VIII | 4 346 | 1 302 | 3 834 | 1 146 | 399 | 164 | 4 233 | 1 309 | 9 501 | 7 536 |
| IX | 6 317 | 1 921 | 5 615 | 1 705 | 463 | 186 | 6 078 | 1 891 | 9 659 | 7 721 |
| X | 6 955 | 2 155 | 6 165 | 1 916 | 515 | 209 | 6 680 | 2 124 | 9 752 | 7 814 |

(a) Quantités - Quantità

(b) Fer contenu - Ferro contenuto

(c) Minerais traités, enrichis, calibrés, grillés, frittés, agglomérés, etc.
Minerali trattati, arricchiti, calibrati, grigliati, arrostiti, agglomerati(d) A la fin de la période
Alla fine del periodo

(a) Stoff-t - Hoeveelheid

(b) Fe-Inhalt - Fe-gehalte

(c) Einschließlich Rösterz sowie Eisenerzsinter der Gruben
Met inbegrip van gerooste en gesinterde erts van de mijnen(d) Am Ende des Zeitraumes
Op het einde van het tijdvak

| Zeit Période Periodo Tijdvak | In die Gemeinschaft Dans la Communauté Nella Comunità Binnen de Gemeenschap | | | Nach dritten Ländern Dans les pays tiers Nel paesi terzi Naar derde landen | | | Insgesamt Total général Totale generale Totaal generaal |
|---------------------------------------|--|--|---------------------------------------|---|--|---------------------------------------|--|
| | Rohertz Mineral brut Minerale grezza Ruwerts | Aufbereitetes Erz Mineral traité et grillé Minerale trattato e grigliato Bereid erts (a) | Zusammen Total Totale Totaal | Rohertz Mineral brut Minerale grezza Ruwerts | Aufbereitetes Erz Mineral traité et grillé Minerale trattato e grigliato Bereid erts (a) | Zusammen Total Totale Totaal | |
| | 1965 | 66 835 | 6 919 | 73 755 | 95 | 240 | |
| 1966 | 63 124 | 5 637 | 68 761 | 69 | 258 | 327 | 69 088 |
| 1967 | 59 000 | 5 762 | 64 762 | 90 | 265 | 355 | 65 117 |
| 1966 IV | 5 259 | 482 | 5 742 | 7 | 21 | 27 | 5 769 |
| V | 5 128 | 518 | 5 646 | 7 | 22 | 29 | 5 675 |
| VI | 5 470 | 505 | 5 975 | 8 | 22 | 30 | 6 005 |
| VII | 4 858 | 451 | 5 309 | 4 | 22 | 26 | 5 335 |
| VIII | 4 447 | 429 | 4 876 | 4 | 22 | 25 | 4 902 |
| IX | 5 373 | 441 | 5 814 | 1 | 22 | 22 | 5 837 |
| X | 5 488 | 447 | 5 935 | 12 | 22 | 34 | 5 969 |
| XI | 5 258 | 427 | 5 685 | 15 | 22 | 37 | 5 723 |
| XII | 5 371 | 372 | 5 744 | 0 | 22 | 22 | 5 766 |
| 1967 I | 5 358 | 435 | 5 794 | 6 | 22 | 28 | 5 822 |
| II | 5 042 | 450 | 5 492 | 16 | 22 | 38 | 5 530 |
| III | 5 532 | 495 | 6 027 | 16 | 22 | 38 | 6 066 |
| IV | 1 844 | 497 | 2 341 | 7 | 22 | 29 | 2 370 |
| V | 5 093 | 481 | 5 575 | 9 | 22 | 31 | 5 606 |
| VI | 5 484 | 485 | 5 968 | 0 | 22 | 23 | 5 991 |
| VII | 4 581 | 459 | 5 040 | 13 | 22 | 35 | 5 075 |
| VIII | 4 411 | 443 | 4 854 | 1 | 23 | 24 | 4 878 |
| IX | 5 321 | 495 | 5 816 | 10 | 22 | 32 | 5 848 |
| X | 5 504 | 552 | 6 057 | 0 | 23 | 23 | 6 080 |
| XI | 5 378 | 504 | 5 882 | 10 | 22 | 32 | 5 914 |
| XII | 5 443 | 466 | 5 909 | 0 | 21 | 21 | 5 930 |
| 1968 I | 5 647 | 533 | 6 180 | 18 | 0 | 18 | 6 198 |
| II | 5 416 | 485 | 5 901 | 9 | 0 | 10 | 5 911 |
| III | 5 752 | 486 | 6 238 | 10 | 0 | 10 | 6 248 |
| IV | 5 480 | 468 | 5 949 | 1 | 0 | 1 | 5 950 |
| V | 3 821 | 404 | 4 225 | 10 | 0 | 10 | 4 236 |
| VI | 4 817 | 419 | 5 236 | 10 | 0 | 10 | 5 246 |
| VII | 5 198 | 524 | 5 722 | 11 | 1 | 11 | 5 733 |
| VIII | 4 445 | 455 | 4 900 | 1 | 0 | 1 | 4 901 |
| IX | 5 355 | 506 | 5 861 | 1 | 1 | 1 | 5 862 |
| X | 6 006 | 559 | 6 565 | 10 | 1 | 11 | 6 576 |

(a) Minerais traités, enrichis, calibrés, grillés, frittés, agglomérés, etc.
 Minerali trattati, arricchiti, calibrati, grigliati, arrostiti, agglomerati

(a) Einschließlich Rösterz sowie Eisenerzinter der Gruben
 Met inbegrip van gerooste en gesinterde ertsen van de mijnen

1000 t

DEUTSCHLAND (BR) · FRANCE

| Zeit Période Periodo Tijdvak | Roherzforderung Extraction brute de minerai de fer Estrazione grezza di minerale di ferro Bruto-ijzerertswinning | | Erzeugung von handelsfähigem Erz Production marchande Produzione utilizzabile Produktie van in de handel gangbaar ijzererts (c) | | Versand Livraisons Consegne Leveringen | | | | Bestände Stocks à la fin de la période Scorte alla fine del periodo Voorraden (d) |
|---------------------------------------|---|--------|---|--------|---|---|--|---|---|
| | | | | | In das Inland Dans le pays Nel paese Aan binnenlandse verbruikers | In andere Länder der Gemeinschaft Autres pays de la Communauté Altri paesi della Comunità Aan andere landen van de Gemeenschap | In dritte Länder Pays tiers Paesi terzi Aan derde landen | Zusammen Total Totale Totaal | |
| | (a) | (b) | (a) | (b) | | | | | |
| Deutschland (BR) | | | | | | | | | |
| 1965 | 10 847 | 2 929 | 7 953 | 2 552 | 7 647 | 1 | 247 | 7 895 | 2 217 |
| 1966 | 9 467 | 2 588 | 7 199 | 2 301 | 6 677 | 0 | 264 | 6 941 | 2 387 |
| 1967 | 8 553 | 2 380 | 6 786 | 2 184 | 6 493 | — | 272 | 6 765 | 2 932 |
| 1967 X | 741 | 207 | 593 | 191 | 573 | — | 23 | 597 | 2 941 |
| XI | 721 | 205 | 578 | 189 | 565 | — | 23 | 588 | 2 926 |
| XII | 652 | 181 | 542 | 173 | 492 | — | 21 | 513 | 2 932 |
| 1968 I | 611 | 169 | 500 | 156 | 511 | — | 0 | 511 | 2 933 |
| II | 609 | 171 | 508 | 164 | 485 | — | 1 | 486 | 2 925 |
| III | 652 | 181 | 539 | 172 | 523 | — | 1 | 524 | 2 927 |
| IV | 656 | 183 | 531 | 172 | 512 | — | 1 | 513 | 2 932 |
| V | 655 | 191 | 551 | 181 | 557 | — | 1 | 558 | 2 914 |
| VI | 600 | 168 | 504 | 159 | 505 | — | 1 | 506 | 2 889 |
| VII | 663 | 185 | 564 | 182 | 581 | — | 1 | 583 | 2 807 |
| VIII | 618 | 174 | 535 | 173 | 555 | — | 1 | 556 | 2 711 |
| IX | 655 | 185 | 554 | 177 | 528 | — | 2 | 530 | 2 654 |
| X | 731 | 203 | 581 | 185 | 581 | — | 1 | 582 | 2 645 |
| France | | | | | | | | | |
| 1965 | 60 126 | 18 144 | 59 531 | 18 097 | 38 145 | 20 672 | 88 | 58 905 | 8 238 |
| 1966 | 55 657 | 17 167 | 55 162 | 17 149 | 36 324 | 18 375 | 63 | 54 762 | 8 333 |
| 1967 | 49 845 | 15 515 | 49 226 | 15 476 | 33 910 | 17 187 | 83 | 51 180 | 6 067 |
| 1967 X | 4 904 | 1 530 | 4 829 | 1 523 | 3 208 | 1 691 | — | 4 899 | 6 433 |
| XI | 4 765 | 1 488 | 4 687 | 1 477 | 3 135 | 1 621 | 9 | 4 766 | 6 357 |
| XII | 4 662 | 1 450 | 4 601 | 1 446 | 3 279 | 1 609 | 0 | 4 888 | 6 067 |
| 1968 I | 5 237 | 1 635 | 5 146 | 1 622 | 3 379 | 1 693 | 18 | 5 090 | 6 097 |
| II | 4 975 | 1 548 | 4 919 | 1 548 | 3 286 | 1 599 | 9 | 4 894 | 6 105 |
| III | 5 135 | 1 601 | 5 094 | 1 606 | 3 495 | 1 650 | 9 | 5 154 | 5 934 |
| IV | 5 026 | 1 565 | 4 966 | 1 561 | 3 251 | 1 606 | — | 4 857 | 6 084 |
| V | 3 067 | 962 | 3 016 | 957 | 2 017 | 960 | 9 | 2 987 | 6 114 |
| VI | 4 563 | 1 432 | 4 497 | 1 423 | 2 703 | 1 412 | 9 | 4 125 | 6 481 |
| VII | 4 297 | 1 330 | 4 244 | 1 326 | 2 957 | 1 533 | 10 | 4 500 | 6 211 |
| VIII | 3 062 | 955 | 3 062 | 963 | 2 230 | 1 472 | — | 3 702 | 5 542 |
| IX | 5 038 | 1 572 | 4 940 | 1 556 | 3 218 | 1 531 | — | 4 748 | 5 761 |
| X | 5 528 | 1 767 | 5 441 | 1 758 | 3 623 | 1 697 | 9 | 5 328 | 5 876 |

(a) Quantités - Quantità

(b) Fer contenu - Ferro contenuto

(c) Minerais traités, enrichis, calibrés, grillés, frittés, agglomérés, etc.

Minerali trattati, arricchiti, calibrati, grigliati, arrostiti, agglomerati

(d) A la fin de la période
Alla fine del periodo

(a) Stoff-c - Hoeveelheid

(b) Fe-inhalt - Fe-gehalte

(c) Gewinnung von handelsfähigem Roherz und Erzeugung von aufbereitetem Erz einschl. Rösterz und Eisenerzinter der Gruben
Winning van in de handel gangbaar ruwertz en produktie van bereid erts met inbegrip van gerooste en gesinterde ertszen van de mijnen(d) Am Ende des Zeitraumes
Op het einde van het tijdvak

ITALIA · LUXEMBOURG

1000 t

| Zeit Période Periodo Tijdvak | Roherzförderung Extraction brute de mineral de fer Estrazione grezza di minerale di ferro Bruto-ijzerertswinning | | Erzeugung von handelsfähigem Erz Production marchande Produzione utilizzabile Produktie van in de handel gangbaar ijzererts (c) | | Versand Livraisons Consegne Leveringen | | | | Bestände Stocks à la fin de la période Scorte alla fine del periodo Voorraden (d) | |
|---------------------------------------|---|-------|---|-------|---|---|--|---------------------------------------|---|-----|
| | (a) | (b) | (a) | (b) | In das Inland Dans le pays Nel paese Aan binnenlandse verbruikers | In andere Länder der Gemeinschaft Autres pays de la Communauté Altri paesi della Comunità Aan andere landen van de Gemeenschap | In dritte Länder Pays tiers Paesi terzi Aan derde landen | Zusammen Total Totale Totaal | | |
| | | | | | | | | | | |
| Italia | | | | | | | | | | |
| 1965 | 1 368 | 451 | 779 | 356 | 941 | — | — | — | 941 | 455 |
| 1966 | 1 253 | 404 | 814 | 336 | 717 | — | — | — | 717 | 557 |
| 1967 | 1 222 | 390 | 841 | 376 | 799 | — | — | — | 799 | 553 |
| 1967 X | 113 | 34 | 83 | 34 | 98 | — | — | — | 98 | 556 |
| XI | 96 | 30 | 68 | 28 | 70 | — | — | — | 70 | 545 |
| XII | 104 | 33 | 57 | 24 | 60 | — | — | — | 60 | 553 |
| 1968 I | 110 | 35 | 73 | 29 | 93 | — | — | — | 93 | 531 |
| II | 99 | 33 | 62 | 26 | 72 | — | — | — | 72 | 525 |
| III | 101 | 31 | 63 | 25 | 75 | — | — | — | 75 | 513 |
| IV | 112 | 35 | 70 | 28 | 66 | — | — | — | 66 | 519 |
| V | 113 | 35 | 70 | 28 | 73 | — | — | — | 73 | 518 |
| VI | 91 | 29 | 58 | 24 | 70 | — | — | — | 70 | 504 |
| VII | 93 | 30 | 63 | 26 | 55 | — | — | — | 55 | 508 |
| VIII | 97 | 33 | 67 | 33 | 71 | — | — | — | 71 | 498 |
| IX | 108 | 35 | 67 | 29 | 69 | — | — | — | 69 | 498 |
| X | 113 | 35 | 74 | 32 | 84 | — | — | — | 84 | 482 |
| Luxembourg | | | | | | | | | | |
| 1965 | 6 315 | 1 553 | 6 315 | 1 553 | 5 592 | 664 | — | — | 6 256 | 902 |
| 1966 | 6 528 | 1 578 | 6 528 | 1 578 | 6 048 | 493 | — | — | 6 541 | 883 |
| 1967 | 6 304 | 1 557 | 6 304 | 1 557 | 5 972 | 309 | — | — | 6 281 | 906 |
| 1967 X | 484 | 128 | 484 | 128 | 463 | 19 | — | — | 481 | 910 |
| XI | 484 | 120 | 484 | 120 | 468 | 16 | — | — | 484 | 910 |
| XII | 460 | 115 | 460 | 115 | 451 | 13 | — | — | 464 | 906 |
| 1968 I | 494 | 127 | 494 | 127 | 489 | 8 | — | — | 497 | 739 |
| II | 459 | 114 | 459 | 114 | 445 | 8 | — | — | 453 | 745 |
| III | 481 | 120 | 481 | 120 | 481 | 8 | — | — | 489 | 743 |
| IV | 510 | 126 | 510 | 126 | 499 | 8 | — | — | 507 | 746 |
| V | 612 | 149 | 612 | 149 | 596 | 14 | — | — | 610 | 749 |
| VI | 539 | 132 | 539 | 132 | 522 | 16 | — | — | 538 | 750 |
| VII | 596 | 144 | 596 | 144 | 573 | 16 | — | — | 590 | 761 |
| VIII | 564 | 138 | 564 | 138 | 562 | 6 | — | — | 568 | 750 |
| IX | 510 | 127 | 510 | 127 | 501 | 8 | — | — | 509 | 746 |
| X | 575 | 147 | 575 | 147 | 564 | 8 | — | — | 572 | 748 |

(a) Quantités - Quantità

(b) Fer contenu - Ferro contenuto

(c) Minerais traités, enrichis, calibrés, grillés, frittés, agglomérés, etc.

Minerali trattati, arricchiti, calibrati, grigliati, arrostiti, agglomerati

(d) A la fin de la période

Alla fine del periodo

(a) Stoff-t - Hoeveelheid

(b) Fe-inhalt - Fe-gehalte

(c) Gewinnung von handelsfähigem Roherz und Erzeugung von aufbereitetem Erz einschl. Rösterz und Eisenerzsinter der Gruben
Winning van in de handel gangbaar ruwerts en produktie van bereid erts met inbegrip van gerooste en gesinterde erts van de mijnen

(d) Am Ende des Zeitraumes

Op het einde van het tijdvak

Extraction brute et production marchande de mineral de fer par régions
 Estrazione grezza e produzione commerciabile di minerale di ferro per regioni

1000 t

| Zeit Période Periodo Tijdvak | Deutschland (BR) | | | | | France | |
|--|-----------------------|--------------------------------------|------------|---------------|---------|-----------|--------|
| | Nord | | Mitte | | Süd (b) | Insgesamt | Est |
| | Salzgitter Ilseede | Osnabrück Weser- Wiehengebirge | Siegerland | Mitte Süd (a) | | | |
| 1 | 2 | 3 | 4 | 5 | 6 | 7 | |
| Roherz · Mineral brut | | | | | | | |
| 1965 | 7 952 | | 1 080 | | 1 815 | 10 847 | 56 125 |
| 1966 | 6 928 | | 641 | | 1 898 | 9 467 | 51 684 |
| 1967 | 6 349 | | 512 | | 1 691 | 8 553 | 46 043 |
| 1967 VII | 519 | | 42 | | 143 | 704 | 2 902 |
| VIII | 545 | | 44 | | 142 | 731 | 3 086 |
| IX | 530 | | 44 | | 147 | 721 | 4 474 |
| X | 556 | | 45 | | 141 | 741 | 4 555 |
| XI | 547 | | 43 | | 131 | 721 | 4 442 |
| XII | 503 | | 36 | | 113 | 652 | 4 349 |
| 1968 I | 459 | | 43 | | 108 | 611 | 4 887 |
| II | 462 | | 42 | | 105 | 609 | 4 651 |
| III | 504 | | 43 | | 105 | 652 | 4 799 |
| IV | 522 | | 37 | | 97 | 656 | 4 684 |
| V | 520 | | 35 | | 101 | 655 | 2 823 |
| VI | 484 | | 31 | | 85 | 600 | 4 277 |
| VII | 521 | | 34 | | 109 | 663 | 3 998 |
| VIII | 484 | | 33 | | 101 | 618 | 2 827 |
| IX | 520 | | 32 | | 103 | 655 | 4 748 |
| X | 593 | | 34 | | 104 | 731 | 5 242 |
| Erzeugung von handelsfähigem Erz (c) · Production marchande (c) | | | | | | | |
| 1965 | 5 775 | | 670 | | 1 508 | 7 953 | 56 125 |
| 1966 | 5 128 | | 475 | | 1 597 | 7 199 | 51 787 |
| 1967 | 4 881 | | 434 | | 1 471 | 6 787 | 46 048 |
| 1967 VII | 400 | | 35 | | 122 | 557 | 2 907 |
| VIII | 434 | | 37 | | 124 | 595 | 3 086 |
| IX | 414 | | 37 | | 123 | 575 | 4 475 |
| X | 431 | | 37 | | 125 | 593 | 4 544 |
| XI | 420 | | 36 | | 122 | 578 | 4 416 |
| XII | 398 | | 32 | | 112 | 542 | 4 335 |
| 1968 I | 359 | | 37 | | 104 | 500 | 4 855 |
| II | 369 | | 35 | | 104 | 508 | 4 641 |
| III | 398 | | 36 | | 105 | 539 | 4 797 |
| IV | 400 | | 33 | | 98 | 531 | 4 670 |
| V | 417 | | 34 | | 100 | 551 | 2 811 |
| VI | 386 | | 31 | | 87 | 504 | 4 258 |
| VII | 423 | | 33 | | 107 | 564 | 3 993 |
| VIII | 402 | | 34 | | 99 | 535 | 2 849 |
| IX | 418 | | 32 | | 104 | 554 | 4 701 |
| X | 442 | | 34 | | 105 | 581 | 5 207 |

(a) Lahn-Dill, Taunus-Hunsrück, Oberhessen
 (b) Doggererzgebiet, Kraideerzgebiet
 (c) Minerais traités, enrichis, calibrés, grillés, agglomérés, etc.

(a) Lahn-Dill, Taunus-Hunsrück, Oberhessen
 (b) Doggererzgebiet, Kreideerzgebiet
 (c) Minerali trattati, arricchiti, calibrati, grillati, arrostiti, agglomerati

Förderung von Roherz und handelsfähigem Erz nach Bezirken

Winning van ruwerts en in de handel gangbaar erts per bekken

123

1000

| France | | | Italia | UEBL - BLEU | | EGKS CECA | Zeit Période Periode Tijdvak |
|---|-------------|---------------|--------|-------------------|------------|--------------|---------------------------------------|
| Ouest | Centre-Midi | Total général | | Belgique · België | Luxembourg | | |
| 8 | 9 | 10 | 11 | 12 | 13 | 14 | |
| <i>Minerale grezzo · Ruwerts</i> | | | | | | | |
| 3 899 | 102 | 60 126 | 1 368 | 91 | 6 315 | 78 747 | 1965 |
| 3 899 | 74 | 55 657 | 1 253 | 124 | 6 528 | 73 028 | 1966 |
| 3 747 | 55 | 49 845 | 1 222 | 88 | 6 303 | 66 011 | 1967 |
| 250 | 3 | 3 155 | 127 | 6 | 552 | 4 544 | VII 1967 |
| 193 | 2 | 3 281 | 111 | 4 | 486 | 4 614 | VIII |
| 321 | 4 | 4 800 | 120 | 5 | 478 | 6 125 | IX |
| 343 | 5 | 4 904 | 113 | 5 | 484 | 6 248 | X |
| 318 | 4 | 4 765 | 96 | 6 | 484 | 6 072 | XI |
| 309 | 4 | 4 662 | 104 | 6 | 460 | 5 884 | XII |
| 348 | 3 | 5 237 | 110 | 8 | 494 | 6 459 | I 1968 |
| 321 | 3 | 4 975 | 99 | 7 | 459 | 6 148 | II |
| 333 | 3 | 5 135 | 101 | 7 | 481 | 6 375 | III |
| 339 | 3 | 5 026 | 112 | 6 | 510 | 6 310 | IV |
| 241 | 2 | 3 067 | 113 | 8 | 612 | 4 456 | V |
| 284 | 3 | 4 563 | 91 | 7 | 539 | 5 800 | VI |
| 298 | 1 | 4 297 | 93 | 5 | 596 | 5 654 | VII |
| 234 | 2 | 3 062 | 97 | 5 | 564 | 4 346 | VIII |
| 287 | 3 | 5 038 | 108 | 7 | 510 | 6 317 | IX |
| 284 | 2 | 5 528 | 113 | 9 | 575 | 6 955 | X |
| <i>Produzione commerciabile (c) · Produktie van in de handel gangbaar Ijzererts (c)</i> | | | | | | | |
| 3 327 | 80 | 59 531 | 779 | 91 | 6 315 | 74 670 | 1965 |
| 3 316 | 59 | 55 162 | 814 | 124 | 6 528 | 69 827 | 1966 |
| 3 136 | 42 | 49 226 | 841 | 88 | 6 303 | 63 245 | 1967 |
| 210 | 2 | 3 119 | 83 | 6 | 552 | 4 318 | VII 1967 |
| 164 | 2 | 3 252 | 76 | 4 | 486 | 4 413 | VIII |
| 269 | 3 | 4 748 | 75 | 5 | 478 | 5 881 | IX |
| 281 | 4 | 4 829 | 83 | 5 | 484 | 5 994 | X |
| 268 | 3 | 4 687 | 68 | 6 | 484 | 5 823 | XI |
| 263 | 3 | 4 601 | 57 | 6 | 460 | 5 666 | XII |
| 289 | 2 | 5 146 | 73 | 8 | 494 | 6 220 | I 1968 |
| 276 | 2 | 4 919 | 62 | 7 | 459 | 5 955 | II |
| 294 | 2 | 5 094 | 63 | 7 | 481 | 6 183 | III |
| 294 | 2 | 4 966 | 70 | 6 | 510 | 6 083 | IV |
| 203 | 2 | 3 016 | 70 | 8 | 612 | 4 257 | V |
| 237 | 2 | 4 497 | 58 | 7 | 539 | 5 605 | VI |
| 250 | 1 | 4 244 | 63 | 5 | 596 | 5 472 | VII |
| 212 | 1 | 3 062 | 67 | 5 | 564 | 4 233 | VIII |
| 237 | 2 | 4 940 | 67 | 7 | 510 | 6 078 | IX |
| 232 | 1 | 5 441 | 74 | 9 | 575 | 6 680 | X |

(a) Lahn-Dill, Taunus-Hunsrück, Oberhessen
 (b) Doggererzgebiet, Kreideerzgebiet
 (c) Gewinnung von handelsfähigem Roherz und Erzeugung von aufbereitetem Erz einschließlich Rösterz und Eisenerzsinter der Gruben

(a) Lahn-Dill, Taunus-Hunsrück, Oberhessen
 (b) Doggererzgebiet, Kreideerzgebiet
 (c) Winning van in de handel gangbaar ruwerts en produktie van bereid erts met inbegrip van gerooste en gesinterde erts van de mijnen

Évolution de la main-d'œuvre inscrite dans les mines de fer

Evoluzione della mano d'opera nelle miniere di ferro

| Monatsende Fin du mois Fine del mese Einde van de maand | | Arbeiter insgesamt · Ensemble des ouvriers Complesso degli operai · Alle arbeiders tezamen | | | | | Arbeiter · Ouvriers |
|--|------|---|--------|--------|------------|----------------|--|
| | | Deutschland (BR) | France | Italia | Luxembourg | EGKS | |
| | | 1 | 2 | 3 | 4 | 5 (1+2+3+4) | 6 |
| | | | | | | | Untertage au fond all'Interno ondergronds |
| 1965 | VII | 6 802 | 16 970 | 1 504 | 1 633 | 26 909 | 17 623 |
| | VIII | 6 734 | 16 831 | 1 498 | 1 631 | 26 694 | 17 433 |
| | IX | 6 674 | 16 701 | 1 494 | 1 619 | 26 488 | 17 275 |
| | X | 6 616 | 16 544 | 1 485 | 1 609 | 26 254 | 17 171 |
| | XI | 6 594 | 16 453 | 1 479 | 1 608 | 26 134 | 17 103 |
| | XII | 6 543 | 16 317 | 1 455 | 1 600 | 25 915 | 16 966 |
| 1966 | I | 6 145 | 16 130 | 1 442 | 1 585 | 25 302 | 16 650 |
| | II | 5 970 | 16 042 | 1 332 | 1 571 | 24 915 | 16 403 |
| | III | 5 887 | 15 921 | 1 318 | 1 553 | 24 679 | 16 207 |
| | IV | 5 677 | 15 671 | 1 308 | 1 533 | 24 189 | 15 813 |
| | V | 5 507 | 15 474 | 1 288 | 1 504 | 23 773 | 15 497 |
| | VI | 5 441 | 15 211 | 1 274 | 1 487 | 23 413 | 15 281 |
| | VII | 5 430 | 15 017 | 1 270 | 1 484 | 23 201 | 15 114 |
| | VIII | 5 413 | 14 906 | 1 267 | 1 476 | 23 062 | 15 001 |
| | IX | 5 407 | 14 772 | 1 256 | 1 471 | 22 906 | 14 862 |
| | X | 5 383 | 14 630 | 1 240 | 1 465 | 22 718 | 14 674 |
| | XI | 5 341 | 14 512 | 1 227 | 1 453 | 22 533 | 14 564 |
| | XII | 5 263 | 14 385 | 1 223 | 1 448 | 22 319 | 14 437 |
| 1967 | I | 5 222 | 14 206 | 1 214 | 1 442 | 22 084 | 14 297 |
| | II | 5 148 | 14 092 | 1 196 | 1 438 | 21 874 | 14 093 |
| | III | 5 014 | 13 984 | 1 179 | 1 435 | 21 612 | 13 904 |
| | IV | 4 789 | 13 848 | 1 166 | 1 415 | 21 218 | 13 615 |
| | V | 4 695 | 13 585 | 1 165 | 1 407 | 20 852 | 13 324 |
| | VI | 4 643 | 13 406 | 1 160 | 1 358 | 20 567 | 13 169 |
| | VII | 4 611 | 13 264 | 1 156 | 1 353 | 20 384 | 13 055 |
| | VIII | 4 577 | 13 043 | 1 149 | 1 342 | 20 111 | 12 858 |
| | IX | 4 550 | 12 816 | 1 143 | 1 345 | 19 854 | 12 685 |
| | X | 4 473 | 12 600 | 1 138 | 1 342 | 19 553 | 12 517 |
| | XI | 4 441 | 12 334 | 1 134 | 1 331 | 19 240 | 12 317 |
| | XII | 4 418 | 12 059 | 1 133 | 1 323 | 18 933 | 12 139 |
| 1968 | I | 4 374 | 11 891 | 1 130 | 1 285 | 18 680 | 11 986 |
| | II | 4 318 | 11 817 | 1 127 | 1 281 | 18 543 | 11 898 |
| | III | 4 015 | 11 498 | 1 126 | 1 282 | 17 921 | 11 554 |
| | IV | 3 984 | 11 370 | 1 103 | 1 285 | 17 742 | 11 440 |
| | V | 3 932 | 11 316 | 1 099 | 1 281 | 17 628 | 11 345 |
| | VI | 3 889 | 11 252 | 1 084 | 1 271 | 17 496 | 11 287 |
| | VII | 3 874 | 11 216 | 1 070 | 1 274 | 17 434 | 11 245 |
| | VIII | 3 802 | 11 159 | 1 065 | 1 246 | 17 272 | 11 163 |
| | IX | 3 785 | 11 064 | 1 063 | 1 232 | 17 144 | 11 087 |
| | X | 3 744 | 10 940 | | 1 231 | | |

(a) Einschließlich der Arbeitskräftebewegung zwischen Gruben derselben Gesellschaft

(a) Y compris les mouvements de main-d'œuvre entre mines de la même société

Entwicklung der eingeschriebenen Beschäftigten im Eisenerzbergbau
 Ontwikkeling van het aantal ingeschreven werknemers in de IJzerertslijnen

124

| Operai - Arbeiders | | Lehrlinge Apprentis Apprendisti Leerlingen | Angestellte Employés Impiegati Beambten | Beschäftigte insgesamt Main-d'œuvre totale Mano d'opera totale Totaal werknemers | Arbeitskräftebewegung (Arbeiter) (a) Mouvement de la main-d'œuvre (ouvriers) (a) Movimento della mano d'opera (operai) (a) Mutaties (arbeiders) (a) | | Monatsende Fin du mois Fine del mese Einde van de maand |
|---|---|---|--|---|---|--|--|
| Im Tagebau Mines à ciel ouvert Miniere a cielo aperto in dagbouw | Obertage au jour all'esterno bovengronds | | | | Zugänge Arrivées Arrivi Aangenomen personeel | Abgänge Départs Partenze Afgevoerd personeel | |
| • CECA | | | | | EGKS - CECA | | |
| 7 | 8 | 9 | 10 | 11 (5+9+10) | 12 | 13 | |
| 886 | 8 400 | 475 | 4 691 | 32 075 | 180 | 334 | VII 1965 |
| 875 | 8 386 | 433 | 4 673 | 31 800 | 226 | 441 | VIII |
| 774 | 8 439 | 326 | 4 665 | 31 479 | 196 | 405 | IX |
| 764 | 8 319 | 292 | 4 614 | 31 160 | 164 | 405 | X |
| 760 | 8 271 | 296 | 4 597 | 31 027 | 89 | 227 | XI |
| 748 | 8 201 | 294 | 4 551 | 30 760 | 50 | 269 | XII |
| 732 | 7 920 | 267 | 4 438 | 30 007 | 83 | 696 | I 1966 |
| 746 | 7 766 | 268 | 4 385 | 29 568 | 101 | 487 | II |
| 754 | 7 718 | 267 | 4 351 | 29 297 | 84 | 367 | III |
| 746 | 7 630 | 283 | 4 324 | 28 796 | 106 | 599 | IV |
| 731 | 7 545 | 314 | 4 269 | 28 352 | 112 | 528 | V |
| 717 | 7 415 | 263 | 4 276 | 27 956 | 52 | 412 | VI |
| 711 | 4 376 | 234 | 4 220 | 27 655 | 141 | 353 | VII |
| 698 | 7 363 | 211 | 4 179 | 27 452 | 114 | 253 | VIII |
| 697 | 7 347 | 177 | 4 154 | 27 237 | 165 | 321 | IX |
| 680 | 7 364 | 174 | 4 120 | 27 012 | 181 | 369 | X |
| 681 | 7 288 | 174 | 4 108 | 26 815 | 125 | 309 | XI |
| 672 | 7 210 | 177 | 4 053 | 26 549 | 35 | 249 | XII |
| 669 | 7 118 | 179 | 3 994 | 26 257 | 93 | 350 | I 1967 |
| 659 | 7 122 | 182 | 3 964 | 26 020 | 56 | 267 | II |
| 734 | 6 974 | 185 | 3 924 | 25 721 | 76 | 352 | III |
| 631 | 6 972 | 219 | 3 880 | 25 317 | 116 | 481 | IV |
| 641 | 6 887 | 213 | 3 783 | 24 848 | 82 | 472 | V |
| 621 | 6 777 | 219 | 3 760 | 24 546 | 100 | 387 | VI |
| 609 | 6 720 | 203 | 3 724 | 24 311 | 110 | 301 | VII |
| 605 | 6 648 | 187 | 3 701 | 23 999 | 69 | 349 | VIII |
| 680 | 6 489 | 167 | 3 697 | 23 718 | 109 | 375 | IX |
| 577 | 6 459 | 167 | 3 642 | 23 362 | 62 | 400 | X |
| 572 | 6 351 | 172 | 3 591 | 23 003 | 60 | 301 | XI |
| 564 | 6 230 | 153 | 3 550 | 22 636 | 73 | 385 | XII |
| 556 | 6 138 | 166 | 3 522 | 22 368 | 61 | 314 | I 1968 |
| 536 | 6 109 | 162 | 3 513 | 22 218 | 88 | 225 | II |
| 515 | 5 852 | 155 | 3 407 | 21 483 | 126 | 497 | III |
| 519 | 5 783 | 173 | 3 379 | 21 294 | 86 | 263 | IV |
| 520 | 5 763 | 173 | 3 363 | 21 164 | 96 | 210 | V |
| 572 | 5 637 | 188 | 3 329 | 21 013 | 51 | 183 | VI |
| 584 | 5 605 | 159 | 3 300 | 20 893 | 122 | 182 | VII |
| 549 | 5 560 | 153 | 3 281 | 20 706 | 70 | 232 | VIII |
| 531 | 5 526 | 143 | 3 262 | 20 550 | 125 | 253 | IX |

(a) Ivi compresi i movimenti della mano d'opera fra miniere della stessa società

(a) Met inbegrip van de mutaties tussen mijnen van eenzelfde maatschappij

Rendement par poste dans les mines de fer (a)

Leistung je Mann und Schicht in den Eisenerzgruben (a)

Rendimento per turno nelle miniere di ferro (a)

Prestatie per man en per dienst in de IJzerertsminnen (a)

| Période Periodo | Deutschland (BR) | France | | | Italia | Luxembourg | Zeit Tijdvak |
|------------------------------------|---------------------|--------|-------|--------------|--------|------------|------------------------------------|
| | | Est | Ouest | France total | | | |
| Durée du poste Durato del turno | | | | | | | Schichtdauer Duur van de dienst |
| Fond · All'interno | 8,— | 7,45 | 7,45 | 7,45 | 8,— | 8,— | Unter Tage · Ondergronds |
| Jour · All'esterno | 8,— | 8,— | 8,— | 8,— | 8,— | 8,— | Im Tagebau · In dagbouw |

A) Unter Tage · Fond: mines souterraines · All'interno: miniere in sotterraneo · Ondergronds

| | | | | | | | |
|----------|-------|-------|-------|-------|------|-------|----------|
| 1965 | 9,46 | 22,60 | 13,41 | 21,64 | 6,20 | 14,55 | 1965 |
| 1966 | 10,65 | 24,44 | 14,59 | 23,44 | 6,70 | 16,90 | 1966 |
| 1967 | 12,13 | 25,26 | 16,23 | 24,01 | 7,67 | 19,32 | 1967 |
| 1967 VII | 12,53 | 27,91 | 15,83 | 26,22 | 7,80 | 21,36 | VII 1967 |
| VIII | 12,70 | 26,54 | 17,56 | 25,72 | 7,45 | 20,48 | VIII |
| IX | 12,56 | 28,54 | 16,08 | 27,06 | 8,35 | 20,36 | IX |
| X | 12,62 | 28,54 | 16,62 | 27,06 | 7,92 | 19,43 | X |
| XI | 12,84 | 29,35 | 16,20 | 27,77 | 7,21 | 20,09 | XI |
| XII | 13,08 | 30,76 | 16,91 | 29,10 | 7,82 | 18,81 | XII |
| 1968 I | 12,24 | 30,37 | 16,46 | 28,68 | 7,57 | 17,81 | I 1968 |
| II | 12,97 | 31,28 | 16,77 | 29,51 | 7,42 | 18,45 | II |
| III | 13,08 | 31,40 | 16,23 | 29,80 | 7,77 | 19,83 | III |
| IV | 13,40 | 32,19 | 16,47 | 30,50 | 7,78 | 18,35 | IV |
| V | 12,22 | 31,11 | 16,29 | 29,30 | 7,59 | 18,87 | V |
| VI | 13,91 | 32,16 | 14,07 | 30,19 | 7,39 | 21,12 | VI |
| VII | 13,72 | 32,11 | 16,85 | 30,63 | 7,17 | 22,30 | VII |
| VIII | 13,79 | 30,28 | 16,32 | 28,84 | 7,32 | 21,21 | VIII |
| IX | 13,99 | 32,58 | 15,77 | 30,87 | 7,52 | 21,95 | IX |

B) Im Tagebau · Chantiers de production des mines à ciel ouvert · B) Cantieri di produzione delle miniere a cielo aperto · In dagbouw

| | | | | | | | |
|----------|-------|--------|-------|--------|-------|--------|----------|
| 1965 | 43,82 | 104,70 | 10,20 | 41,20 | 13,90 | 70,10 | 1965 |
| 1966 | 44,13 | 106,50 | 10,39 | 39,79 | 13,86 | 85,32 | 1966 |
| 1967 | 46,85 | 119,47 | 9,50 | 44,44 | 13,14 | 90,25 | 1967 |
| 1967 VII | 59,95 | 146,81 | 7,06 | 50,12 | 14,72 | 97,93 | VII 1967 |
| VIII | 65,17 | 168,16 | 6,61 | 74,95 | 14,76 | 110,10 | VIII |
| IX | 50,52 | 130,97 | 7,86 | 44,79 | 15,04 | 83,54 | IX |
| X | 44,20 | 106,93 | 9,96 | 44,79 | 15,24 | 81,90 | X |
| XI | 44,23 | 157,22 | 22,17 | 59,95 | 12,61 | 84,36 | XI |
| XII | 43,86 | 157,38 | 10,55 | 62,76 | 15,44 | 78,49 | XII |
| 1968 I | 68,05 | 175,44 | 9,73 | 60,60 | 14,04 | 97,75 | I 1968 |
| II | 59,29 | 201,61 | 9,27 | 70,71 | 12,51 | 109,87 | II |
| III | 55,79 | 212,77 | 8,59 | 75,96 | 13,55 | 96,02 | III |
| IV | 51,19 | 209,51 | 10,46 | 72,23 | 15,85 | 98,97 | IV |
| V | 56,18 | 187,41 | 11,04 | 51,71 | 16,10 | 114,99 | V |
| VI | 49,82 | 207,94 | 12,15 | 75,27 | 14,44 | 94,62 | VI |
| VII | 61,78 | 209,73 | 11,54 | 79,32 | 12,32 | 96,34 | VII |
| VIII | 68,52 | 260,32 | 11,75 | 124,51 | 16,42 | 102,37 | VIII |
| IX | 83,42 | 303,26 | 10,80 | 93,53 | 18,87 | 84,40 | IX |

(a) Extraction brute par poste (ouvriers et apprentis)
Estrazione grezza per turno (lavoratori e apprendisti)
(b) Grèves du fer au 30 avril 1967
Scioperi dal 1/4 al 30/4/1967

(a) Rohförderung je Schicht (Arbeiter und Lehrlinge)
Bruto-winning per dienst (arbeiders en leerlingen)
(b) Streik vom 1 bis 30 April 1967
Stakingen van 1 tot en met 30 april 1967

Salaire horaire moyen dans les mines de fer (salaire direct) (a)

Salario orario medio nelle miniere di ferro (salario diretto) (a)

Durchschnittliche Bruttostundenlöhne im Eisen-erzbergbau (Direktlohn) (a)

Gemiddelde bruto-uurlonen in de Ijzerertslijnen (directe lonen) (a)

126

| Zeit Période Parlodo Tijdvak | Deutschland (BR) | | | | France (Est) | Italia | Luxembourg |
|--|---|---------|-------|--------|--------------|--------|------------|
| | Einschl. Bergmannsprämie Y compris la prime de mineur Inclusief mijnwerkerspremie Compreso il premio di minatore | | | | | | |
| | DM | Ffr | Lit | Fibg | | | |
| Ouvriers du fond · Untertagearbeiter · Operai all'interno · Ondergrondse arbeiders (b) | | | | | | | |
| 1965 I | 4,72 | 6,06 | 559 | 75,48 | | | |
| IV | 4,74 | 6,15 | 566 | 78,12 | | | |
| VII | 4,96 | 6,16 | 575 | 80,81 | | | |
| X | 4,74 | 6,22 | 571 | 87,11 | | | |
| 1966 I | 4,71 | 6,24 | 565 | 83,40 | | | |
| IV | 4,77 | 6,14 | 568 | 84,20 | | | |
| VII | 4,90 | 6,42 | 547 | 86,57 | | | |
| X | 4,89 | 6,45 | 557 | 88,87 | | | |
| 1967 I | 4,94 | 6,46 | 568 | 87,09 | | | |
| IV | 5,01 | 6,54(c) | 603 | 89,54 | | | |
| VII | 5,00 | 6,65 | 617 | 89,05 | | | |
| X | 5,02 | 6,73 | 624 | 87,00 | | | |
| 1968 I | 5,11 | 6,85 | 638 | 91,89 | | | |
| IV | 5,16 | 7,02 | 628 r | 91,07 | | | |
| VII | 5,32 | 7,41 | 617 | 101,04 | | | |
| X | | 7,56 | | 98,20 | | | |
| Ouvriers du jour · Übertagearbeiter · Operai all'esterno · Bovengrondse arbeiders (b) | | | | | | | |
| 1965 I | 3,98 | 4,59 | 400 | 60,70 | | | |
| IV | 3,95 | 4,65 | 407 | 61,90 | | | |
| VII | 4,23 | 4,70 | 399 | 63,19 | | | |
| X | 3,93 | 4,73 | 414 | 66,63 | | | |
| 1966 I | 3,89 | 4,78 | 419 | 66,06 | | | |
| IV | 3,91 | 4,64 | 420 | 67,10 | | | |
| VII | 4,07 | 4,96 | 431 | 69,39 | | | |
| X | 4,02 | 4,94 | 424 | 70,54 | | | |
| 1967 I | 4,01 | 4,98 | 431 | 68,08 | | | |
| IV | 4,01 | 5,02(c) | 441 | 69,89 | | | |
| VII | 4,13 | 5,20 | 451 | 69,55 | | | |
| X | 4,04 | 5,24 | 454 | 70,56 | | | |
| 1968 I | 4,09 | 5,30 | 463 | 74,41 | | | |
| IV | 4,07 | 5,42 | 464 r | 73,77 | | | |
| VII | 4,38 | 5,70 | 474 | 82,18 | | | |
| X | | 5,83 | | 80,73 | | | |
| Ouvriers du fond et du jour · Untertage- und Übertagearbeiter · Operai all'interno e all'esterno · Onder- en bovengrondse arbeiders (b) | | | | | | | |
| 1965 I | 4,42 | 5,71 | 460 | 68,91 | | | |
| IV | 4,41 | 5,79 | 470 | 70,94 | | | |
| VII | 4,67 | 5,78 | 465 | 72,95 | | | |
| X | 4,42 | 5,87 | 475 | 77,27 | | | |
| 1966 I | 4,39 | 5,89 | 476 | 74,93 | | | |
| IV | 4,42 | 5,77 | 483 | 75,72 | | | |
| VII | 4,56 | 6,04 | 479 | 78,11 | | | |
| X | 4,54 | 6,08 | 478 | 79,64 | | | |
| 1967 I | 4,57 | 6,10 | 488 | 77,78 | | | |
| IV | 4,60 | 6,16(c) | 505 | 79,42 | | | |
| VII | 4,64 | 6,28 | 518 | 78,89 | | | |
| X | 4,62 | 6,38 | 520 | 78,60 | | | |
| 1968 I | 4,70 | 6,48 | 534 | 82,98 | | | |
| IV | 4,72 | 6,63 | 532 r | 82,09 | | | |
| VII | 4,93 | 6,98 | 536 | 92,03 | | | |
| X | | 7,14 | | 89,90 | | | |

(a) Salaire horaire brut directement lié au travail effectif des ouvriers

Salario orario lordo direttamente dipendente dal lavoro effettuato dagli operai

(b) Y compris les apprentis
Ivi compresi gli apprendisti

(c) Mois de mars
Mese di marzo

(a) Direkter Lohn, der in unmittelbarem Zusammenhang mit dem Arbeits-einsatz steht

Directe lonen, die onmiddellijk in verband staan met de geleverde arbeid

(b) Einschließlich Lehrlinge
Inclusief leerlingen

(c) Monat März
Maand maart

1000 kg

ITALIA (a)

| Zeit Période Periodo Tijdvak | Roherzförderung Extraction brute Estrazione grezza Bruto-ertswinning | Erzeugung von handelsfähigem Erz Production marchande Produzione utilizzabile Produktie van de in handel gangbaar mangaanerts | | | Bestände bei den Gruben Stocks des mines Scorte della miniere Voorraden bij de mijnen (c) | Eingeschriebene Belegschaften Effectifs inscrits Effectivi iscritti Werknemers (d) |
|---------------------------------------|---|--|--|---------------------------------------|---|--|
| | | Roherz Brut Grezzo Ruwers | Aufbereitetes Traité Trattate Bereid (b) | Zusammen Total Totale Totaal | | |
| | | | | | | |
| 1965 | 47 800 | 597 | 47 203 | 47 800 | 11 779 | 134 |
| 1966 | 43 939 | 280 | 43 659 | 43 939 | 2 489 | 125 |
| 1967 | 58 042 | — | 47 710 | 47 710 | — | 130 |
| 1966 I | 3 741 | 24 | 3 717 | 3 741 | 12 081 | 134 |
| II | 3 650 | 34 | 3 616 | 3 650 | 12 140 | 133 |
| III | 3 760 | 49 | 3 711 | 3 760 | 12 391 | 133 |
| IV | 3 588 | 34 | 3 554 | 3 588 | 12 355 | 133 |
| V | 3 834 | 36 | 3 798 | 3 834 | 11 799 | 132 |
| VI | 3 581 | 12 | 3 569 | 3 581 | 12 164 | 131 |
| VII | 3 316 | 21 | 3 295 | 3 316 | 11 878 | 130 |
| VIII | 4 000 | 24 | 3 976 | 4 000 | 11 550 | 130 |
| IX | 3 826 | 46 | 3 780 | 3 826 | 11 176 | 129 |
| X | 3 994 | — | 4 705 | 4 705 | 10 465 | 126 |
| XI | 3 649 | — | 3 849 | 3 849 | 10 265 | 125 |
| XII | 3 000 | — | 3 380 | 3 380 | 9 885 | 125 |
| 1967 I | 3 375 | — | 3 375 | 3 375 | 2 489 | 126 |
| II | 2 450 | — | 2 450 | 2 450 | 2 202 | 126 |
| III | 3 896 | — | 3 896 | 3 896 | 2 037 | 128 |
| IV | 3 765 | — | 3 765 | 3 765 | 1 937 | 125 |
| V | 3 755 | — | 3 755 | 3 755 | 1 463 | 126 |
| VI | 4 055 | — | 4 340 | 4 340 | 1 178 | 128 |
| VII | 3 948 | — | 4 313 | 4 313 | 813 | 128 |
| VIII | 4 070 | — | 4 240 | 4 240 | 643 | 128 |
| IX | 3 939 | — | 4 396 | 4 396 | 186 | 128 |
| X | 5 893 | — | 4 322 | 4 322 | 293 | 129 |
| XI | 5 981 | — | 4 288 | 4 288 | — | 130 |
| XII | 5 527 | — | 3 544 | 3 544 | — | 130 |
| 1968 I | 6 241 | — | 4 384 | 4 384 | — | 130 |
| II | 7 774 | — | 4 318 | 4 318 | 0 | 130 |
| III | 8 270 | — | 3 975 | 3 975 | 258 | 128 |
| IV | 9 118 | — | 3 984 | 3 984 | 360 | 124 |
| V | 9 074 | — | 4 200 | 4 200 | 4 | 127 |
| VI | 8 695 | — | 3 990 | 3 990 | 14 | 126 |
| VII | 10 073 | — | 4 573 | 4 573 | — | 128 |
| VIII | 9 030 | — | 4 402 | 4 402 | — | 128 |
| IX | 7 922 | — | 4 382 | 4 382 | — | 128 |
| X | 10 256 | — | 4 649 | 4 649 | 24 | 129 |

(a) L'Italie est le seul pays de la Communauté producteur de minéral de manganèse (Minéral contenant plus de 20 % Mn)

(a) L'Italia, nella Comunità, è la sola produttrice di minerale di manganese (Minerale contenente più del 20 % di Mn)

(b) Minerais traités, enrichis, calibrés, grillés, frittés, agglomérés, etc. Mineralli trattati, arricchiti, calibrati, grigliati, arrostiti, agglomerati, etc.

(c) En fin de période
Alla fine del periodo(d) Ouvriers, apprentis et employés inscrits en fin de période
Operai, apprendisti e impiegati iscritti alla fine del periodo(a) Italien ist das einzige Erzeugerland der Gemeinschaft von Manganerzen mit einem Mn-Gehalt von mehr als 20 %
Italië is het enige land in de Gemeenschap dat mangaanertsen met een Mn-gehalte van meer dan 20 % voortbrengt(b) Einschließlich Rösterz sowie Manganerzslinter
Met inbegrip van gerooste en gesinterde ertsen(c) Am Ende des Zeitraums
Op het einde van het tijdvak(d) Arbeiter, Lehrlinge und Angestellte insgesamt am Ende des Zeitraums
Arbeiders, leerlingen en beamten in totaal op het einde van het tijdvak

Teil III: Eisen- und Manganerzgruben

III^e Partie: Mines de fer et de manganèse

III^a Parte: Miniere di ferro e di manganese

III^e Deel: IJzererts- en mangaanertsmijnen

II

**Commerce extérieur de mineral de fer,
de mineral de manganèse et de cendres de
pyrites, et échanges à l'intérieur de la Communauté
(Statistiques douanières)**

**Commercio estero di minerale di ferro,
di minerale di manganese e di ceneri di piriti
e scambi all'interno della Comunità
(Statistiche doganali)**

**Außenhandel und Binnenaustausch der
Gemeinschaft an Eisenerz, Manganerz und
Schwefelkiesabbränden
(Außenhandelsstatistik)**

**Buitenlandse handel en rullverkeer van de
Gemeenschap in ijzererts, mangaanerts en
pyriet-residu
(Douanestatistieken)**

Commerce extérieur et échanges intérieurs de minéral de fer, de minéral de manganèse et de cendres de pyrites pour l'ensemble de la Communauté

Außenhandel und Binnenaustausch der Gemeinschaft an Eisenerz, Manganerz und Schwefelkiesabbränden

Commercio estero e scambi all'interno della Comunità di minerale di ferro, di minerale di manganese e di cenere di pirite

Buitenlandse handel van — en ruilverkeer binnen — de Gemeenschap in ijzererts, mangaanerts en pyriet-residu

1000 t

| Zeit Période Periodo Tijdvak | Eisenerz Minéral de fer Minerale di ferro Ijzererts | Manganerz Minéral de manganèse Minerale di manganese Mangaanerts | Schwefelkiesabbrände Cendres de pyrite Cenere di pirite Pyriet-residu | Eisenerz Minéral de fer Minerale di ferro Ijzererts | Manganerz Minéral de manganèse Minerale di manganese Mangaanerts | Schwefelkiesabbrände Cendres de pyrite Cenere di pirite Pyriet-residu |
|---------------------------------------|--|---|--|--|---|--|
| | Einfuhr aus dritten Ländern Importations en provenance des pays tiers Importazioni provenienti dai paesi terzi Invoer uit derde landen | | | Ausfuhr nach dritten Ländern Exportations vers les pays tiers Exportazioni verso i paesi terzi Uitvoer naar derde landen | | |
| 1965 | 53 717 | 1 972 | 1 296 | 359 | 9 | 514 |
| 1966 | 50 461 | 2 077 | 1 013 | 353 | 10 | 515 |
| 1967 | 55 477 | 1 833 | 1 040 | 379 | 10 | 502 |
| 1967 I | 4 086 | 245 | 94 | 29 | 1 | 37 |
| II | 3 653 | 122 | 97 | 39 | 1 | 39 |
| III | 4 434 | 122 | 100 | 31 | 1 | 33 |
| IV | 4 165 | 153 | 84 | 41 | 1 | 39 |
| V | 4 938 | 145 | 178 | 32 | 1 | 42 |
| VI | 5 290 | 136 | 40 | 25 | 0 | 67 |
| VII | 4 020 | 119 | 108 | 39 | 1 | 54 |
| VIII | 5 131 | 111 | 74 | 24 | 1 | 47 |
| IX | 4 595 | 102 | 81 | 36 | 1 | 35 |
| X | 4 852 | 215 | 58 | 24 | 1 | 37 |
| XI | 5 958 | 217 | 93 | 35 | 1 | 36 |
| XII | 4 322 | 154 | 32 | 25 | 1 | 35 |
| 1968 I | 5 532 | 256 | 71 | 9 | 0 | 25 |
| II | 5 563 | 170 | 110 | 10 | 1 | 20 |
| III | 5 713 | 139 | 123 | 19 | 1 | 42 |
| IV | 5 106 | 222 | 84 | 0 | 1 | 48 |
| V | . | . | . | . | . | . |
| VI | . | . | . | . | . | . |
| VII | . | . | . | . | . | . |
| VIII | . | . | . | . | . | . |
| IX | . | . | . | . | . | . |
| | Bezüge aus Ländern der Gemeinschaft Réceptions des pays de la Communauté Arrivi dai paesi della Comunità Aanvoer uit landen van de Gemeenschap | | | Lieferungen nach Ländern der Gemeinschaft Livraisons aux pays de la Communauté Consegne ai paesi della Comunità Leveringen aan landen van de Gemeenschap | | |
| 1965 | 20 923 | 17 | 898 | 20 778 | 19 | 866 |
| 1966 | 18 020 | 8 | 984 | 18 188 | 9 | 1 002 |
| 1967 | 16 719 | 11 | 865 | 17 555 | 14 | 815 |
| 1967 I | 1 350 | 0 | 86 | 1 748 | 1 | 65 |
| II | 1 494 | 2 | 59 | 1 501 | 1 | 52 |
| III | 1 529 | 1 | 73 | 1 496 | 1 | 86 |
| IV | 672 | 1 | 76 | 736 | 1 | 68 |
| V | 1 041 | 1 | 77 | 1 186 | 1 | 67 |
| VI | 1 528 | 1 | 55 | 1 740 | 2 | 76 |
| VII | 1 540 | 1 | 88 | 1 452 | 1 | 77 |
| VIII | 1 259 | 1 | 98 | 1 271 | 1 | 69 |
| IX | 1 538 | 1 | 67 | 1 545 | 2 | 95 |
| X | 1 681 | 1 | 75 | 1 726 | 1 | 51 |
| XI | 1 589 | 1 | 67 | 1 477 | 1 | 56 |
| XII | 1 459 | 1 | 57 | 1 679 | 1 | 51 |
| 1968 I | 1 598 | 0 | 49 | 1 524 | 0 | 66 |
| II | 1 593 | 2 | 93 | 1 573 | 2 | 70 |
| III | 1 745 | 0 | 81 | 1 701 | 1 | 73 |
| IV | 1 537 | 1 | 68 | 1 594 | 3 | 85 |
| V | . | . | . | . | . | . |
| VI | . | . | . | . | . | . |
| VII | . | . | . | . | . | . |
| VIII | . | . | . | . | . | . |
| IX | . | . | . | . | . | . |

Importations et exportations de minéral de fer, de minéral de manganèse et de cendres de pyrites

Einfuhr und Ausfuhr von Eisenerz, Manganerz und Schwefelkiesabbränden

129

Importazioni ed esportazioni di minerale di ferro, di minerali di manganese e di ceneri di piritti

Invoer en uitvoer van Ijzererts, mangaanerts en pyriet-residu

EGKS / CECA

1000 t

| | Länder Pays Paesi Landen | Eisenerz Minéral de fer Minerale di ferro Ijzererts | | Manganerz Minéral de manganèse Minerali di manganese Mangaanerts | | | Schwefelkiesabbrände Cendres de pyrites Ceneri di piritti Pyriet-residu | | | | |
|---|--|--|--------|---|--------|------|--|-------|-------|-----|-----|
| | | 1967 | 1968 | 1967 | 1967 | 1968 | 1967 | 1967 | 1968 | | |
| | | I-VI | I-VI | I-VI | I-VI | I-VI | I-VI | I-VI | I-VI | | |
| Einfuhr · Importations · Importazioni · Invoer (a) | | | | | | | | | | | |
| EGKS CECA | Deutschland (BR) | 53 | 29 | 4 | 2 | 1 | 1 | 44 | 34 | 20 | |
| | France | 16 661 | 7 556 | 8 965 | 3 | 1 | 2 | 213 | 128 | 111 | |
| | Italia | 0 | 0 | — | 0 | 0 | — | 286 | 113 | 118 | |
| | Niederland | 6 | 3 | 4 | 5 | 3 | 3 | 92 | 48 | 34 | |
| | UEBL · BLEU | 27 | 26 | 0 | 0 | 0 | 1 | 230 | 107 | 127 | |
| | EGKS · CECA | 16 747 | 7 615 | 8 973 | 11 | 6 | 6 | 865 | 419 | 410 | |
| Europa | Insgesamt · Total | 19 574 | 8 730 | 12 325 | 190 | 95 | 90 | 842 | 457 | 487 | |
| | West-europa | 17 495 | 7 815 | 10 744 | 2 | — | 0 | 0 | 0 | 4 | |
| | | Schweden · Suède | 1 232 | 543 | 891 | 0 | — | 0 | 86 | 49 | 57 |
| | | Finn. · Norw. · Dän. / Finl. · Norv. · Dan. | — | — | — | — | — | — | 14 | 3 | 5 |
| | | Schweiz · Suisse | — | — | — | — | — | — | — | — | — |
| | | Spanien · Espagne | 268 | 51 | 403 | — | — | — | 689 | 387 | 397 |
| | | Griechenland · Grèce | — | — | 2 | 6 | 4 | 4 | 53 | 18 | 20 |
| | | Türkei · Turquie | 0 | — | — | 1 | 1 | — | — | — | 1 |
| | | Sonstige · Autres | 0 | 0 | 0 | 1 | 1 | 0 | — | — | 2 |
| | | Zusammen · Total | 18 994 | 8 448 | 12 040 | 9 | 6 | 5 | 842 | 457 | 487 |
| Europe | l'Ouest | 18 727 | 8 358 | 11 635 | 3 | 1 | 0 | 91 | 52 | 57 | |
| | Osteuropa | 580 | 281 | 285 | 181 | 90 | 80 | 0 | — | — | |
| | Europe Orient. { darunter UdSSR · dont URSS | 580 | 281 | 285 | 171 | 82 | — | — | — | — | |
| Amerika | Insgesamt · Total | 13 723 | 6 139 | 7 552 | 69 | 18 | 127 | 195 | 136 | 56 | |
| | Nordamerika · Amérique du Nord | 2 958 | 590 | 1 071 | 0 | 0 | 1 | 153 | 94 | 56 | |
| | darunter Kanada · dont Canada | 2 957 | 590 | 1 071 | — | — | 1 | 153 | 94 | 56 | |
| Amérique | Mittelamerika · Amérique Centrale | 0 | — | — | 1 | — | 3 | — | — | — | |
| | Südamerika · Amérique du Sud | 10 766 | 5 549 | 6 480 | 68 | 18 | 123 | 42 | 42 | — | |
| | darunter | 2 531 | 1 343 | 1 397 | — | — | — | 42 | 42 | — | |
| | dont | 611 | 326 | 291 | — | — | — | — | — | — | |
| | Brasilien · Brésil | 7 521 | 3 702 | 4 623 | 64 | 16 | 123 | 1 | 1 | — | |
| | Chile · Chili | 283 | 178 | 169 | 4 | 2 | 1 | — | — | — | |
| Afrika | Insgesamt · Total | 20 868 | 11 066 | 11 871 | 1 404 | 692 | 811 | 3 | 1 | 2 | |
| | Nordafrika · Afr. du Nord | 1 705 | 852 | 1 269 | 153 | 102 | 51 | 3 | 1 | 1 | |
| | darunter | 19 | 18 | — | 15 | 15 | — | — | — | — | |
| | Afrique | 5 185 | 2 973 | 2 436 | — | — | — | — | — | — | |
| | Sierra Leone | 1 935 | 1 027 | 1 158 | — | — | — | — | — | — | |
| | Liberia · Libéria | 11 693 | 6 005 | 6 597 | — | — | — | — | — | 1 | |
| | Gabun · Gabon | — | — | — | 293 | 138 | 169 | — | — | — | |
| | Kongo (Kinshasa) · Congo (Kinshasa) | — | — | — | 87 | 44 | 20 | — | — | — | |
| | Portug. Gebiete · Terr. portug. | 235 | 189 | 363 | 48 | 22 | 42 | — | — | — | |
| | Südafr. Union · Union Sud-Afr. | 3 | 1 | 49 | 773 | 357 | 474 | 0 | — | — | |
| Asien | Insgesamt · Total | 593 | 433 | 546 | 160 | 114 | 47 | — | — | — | |
| Asie | Mittlerer Osten · Moyen-Orient | 3 | 3 | 14 | 1 | 1 | 1 | — | — | — | |
| | Übriges Asien · Reste de l'Asie | 590 | 430 | 531 | 159 | 113 | 46 | — | — | — | |
| | darunter Indien · dont Indes | 590 | 430 | 486 | 104 | 82 | 21 | — | — | — | |
| Ozeanien · Océanie | | 719 | 203 | 546 | 9 | — | 15 | — | — | — | |
| Dritte Länder zusammen · Total pays tiers | | 55 477 | 26 571 | 32 839 | 1 833 | 919 | 1 091 | 1 040 | 594 | 545 | |
| Insgesamt · Total général | | 72 224 | 34 185 | 41 813 | 1 843 | 925 | 1 097 | 1 905 | 1 013 | 955 | |
| Ausfuhr · Exportations · Esportazioni · Uitvoer (b) | | | | | | | | | | | |
| EGKS CECA | Deutschland (BR) | 4 288 | 1 912 | 2 183 | 7 | 3 | 2 | 705 | 341 | 322 | |
| | France | 88 | 83 | 11 | 2 | 1 | 4 | 44 | 26 | 8 | |
| | Italia | 0 | 0 | 0 | 3 | 2 | 1 | 0 | 0 | — | |
| | Niederland | 1 | 1 | 2 | 1 | 0 | 1 | 16 | 15 | 38 | |
| | UEBL · BLEU | 13 178 | 6 410 | 6 745 | 1 | 1 | 1 | 50 | 32 | 32 | |
| | EGKS · CECA | 17 555 | 8 406 | 8 940 | 14 | 7 | 9 | 815 | 414 | 401 | |
| Großbritannien · Royaume-Uni | | 86 | 54 | 55 | 1 | 1 | 0 | 188 | 92 | 50 | |
| | Österreich · Autriche | 288 | 141 | 2 | 0 | 0 | 0 | 307 | 160 | 128 | |
| | Sonstige dritte Länder · Autres pays tiers | 5 | 3 | 2 | 8 | 3 | 5 | 8 | 4 | 3 | |
| Dritte Länder zusammen · Total pays tiers | | 379 | 198 | 58 | 10 | 4 | 6 | 502 | 257 | 181 | |
| Insgesamt · Total général | | 17 935 | 8 603 | 8 999 | 23 | 11 | 15 | 1 317 | 671 | 582 | |

(a) Importations des pays tiers et réceptions des autres pays de la Communauté
Importazioni dai paesi terzi e arrivi dagli altri paesi della Comunità

(b) Exportations vers les pays tiers et livraisons aux autres pays de la Communauté
Esportazioni verso i paesi terzi e consegne agli altri paesi della Comunità

(a) Einfuhr aus dritten Ländern und Bezüge aus anderen Ländern der Gemeinschaft

(b) Ausfuhr nach dritten Ländern und Lieferungen nach anderen Ländern der Gemeinschaft
Uitvoer naar derde landen en leveringen aan andere landen van de Gemeenschap

1000 t

DEUTSCHLAND (BR)

| | Länder Pays Paesi Landen | Eisenerz Mineral de fer Minerale di ferro Ijzererts | | Manganerz Mineral de manganèse Minerale di manganese Mangaanerts | | | Schwefelkiesabbrände Cendres de pyrites Ceneri di piriti Pyriet-residu | | | |
|---|---|--|--------|---|------|------|---|-------|------|------|
| | | 1967 | 1967 | 1968 | 1967 | 1967 | 1968 | 1967 | 1967 | 1968 |
| | | | I-VI | I-VI | | I-VI | I-VI | | I-VI | |
| Einfuhr · Importations · Importazioni · Invoer (a) | | | | | | | | | | |
| EGKS | France | 4 276 | 1 936 | 2 116 | 0 | 0 | 0 | 180 | 107 | 77 |
| | Italia | — | — | — | 0 | 0 | — | 231 | 69 | 103 |
| | Niederland | 2 | 0 | 1 | 0 | 0 | 0 | 91 | 46 | 33 |
| CECA | UEBL · BLEU | 0 | 0 | — | 0 | 0 | — | 230 | 107 | 127 |
| | EGKS · CECA | 4 279 | 1 937 | 2 117 | 1 | 0 | 0 | 732 | 329 | 340 |
| Europa | | | | | | | | | | |
| | Insgesamt · Total | 11 804 | 5 163 | 7 358 | 15 | 15 | 3 | 803 | 428 | 477 |
| | Schweden · Suède | 10 265 | 4 522 | 6 332 | 0 | — | 0 | 0 | 0 | 4 |
| | Finn. - Norw. - Dän. / Finl. - Norv. - Dan. | 1 092 | 458 | 681 | — | — | — | 86 | 49 | 57 |
| | Schweiz · Suisse | — | — | — | — | — | — | 14 | 3 | 5 |
| | Spanien · Espagne | 164 | 24 | 309 | — | — | — | 650 | 358 | 388 |
| | Griechenland · Grèce | — | — | — | 4 | 4 | 3 | 53 | 18 | 20 |
| | Türkei · Turquie | — | — | — | — | — | — | — | — | — |
| | Sonstige · Autres | — | — | 0 | — | — | 0 | — | — | 2 |
| | Zusammen · Total | 11 521 | 5 004 | 7 322 | 4 | 4 | 3 | 803 | 428 | 477 |
| | dar. EFTA · dont AELE | 11 358 | 4 980 | 7 013 | 0 | — | 0 | 91 | 52 | 57 |
| | Osteuropa | 282 | 159 | 36 | 11 | 11 | — | — | — | — |
| | Europe Orient. { Ingesamt · Total darunter UdSSR · dont URSS | 282 | 159 | 36 | 8 | 8 | — | — | — | — |
| Amerika | | | | | | | | | | |
| | Insgesamt · Total | 6 876 | 3 330 | 4 117 | 15 | 2 | 72 | 75 | 16 | 56 |
| | Nordamerika · Amérique du Nord | 943 | 118 | 615 | — | — | — | 75 | 16 | 56 |
| | darunter Kanada · dont Canada | 943 | 118 | 615 | — | — | — | 75 | 16 | 56 |
| | Mittelamerika · Amérique Centrale | 0 | — | — | — | — | — | — | — | — |
| | Südamerika · Amérique du Sud | 5 933 | 3 212 | 3 502 | 15 | 2 | 72 | — | — | — |
| | darunter | 1 328 | 844 | 780 | — | — | — | — | — | — |
| | dont | 17 | 10 | 38 | — | — | — | — | — | — |
| | Venezuela · Vénézuéla | 4 404 | 2 248 | 2 529 | 12 | 0 | 71 | — | — | — |
| | Peru · Pérou | 183 | 110 | 155 | 3 | 2 | 0 | — | — | — |
| | Brasilien · Brésil | — | — | — | — | — | — | — | — | — |
| | Chile · Chili | — | — | — | — | — | — | — | — | — |
| Afrika | | | | | | | | | | |
| | Insgesamt · Total | 8 385 | 4 631 | 5 376 | 593 | 263 | 378 | 3 | 1 | 2 |
| | Nordafrika · Afr. du Nord | 223 | 88 | 135 | 12 | 8 | 4 | 3 | 1 | 1 |
| | Agypten · Egypte | 1 | — | — | — | — | — | — | — | — |
| | Mauritanien · Mauritanie | 1 253 | 859 | 759 | — | — | — | — | — | — |
| | Sierra Leone | 514 | 356 | 549 | — | — | — | — | — | — |
| | Liberia · Libéria | 6 160 | 3 140 | 3 592 | — | — | — | — | — | 1 |
| | Gabun · Gabon | — | — | — | 145 | 69 | 56 | — | — | — |
| | Kongo (Kinshasa) · Congo (Kinshasa) | — | — | — | 80 | 40 | 20 | — | — | — |
| | Portug. Gebiete · Terr. portug. | 235 | 189 | 293 | — | — | 1 | — | — | — |
| | Südafr. Union · Union Sud-Afr. | 0 | 0 | 48 | 348 | 143 | 259 | — | — | — |
| Asien | | | | | | | | | | |
| | Insgesamt · Total | 334 | 259 | 84 | 48 | 37 | 0 | — | — | — |
| | Mittlerer Osten · Moyen-Orient | 0 | 0 | 1 | — | — | — | — | — | — |
| | Übriges Asien · Reste de l'Asie | 334 | 259 | 83 | 48 | 37 | 0 | — | — | — |
| | darunter Indien · dont Indes | 334 | 259 | 83 | 42 | 32 | — | — | — | — |
| Ozeanien · Océanie | | | | | | | | | | |
| | | 183 | 20 | 172 | — | — | — | — | — | — |
| Dritte Länder zusammen · Total pays tiers | | | | | | | | | | |
| | | 27 582 | 13 404 | 17 106 | 672 | 317 | 454 | 881 | 445 | 536 |
| Insgesamt · Total général | | | | | | | | | | |
| | | 31 861 | 15 340 | 19 224 | 672 | 317 | 454 | 1 613 | 774 | 876 |
| Ausfuhr · Exportations · Esportazioni · Uitvoer (b) | | | | | | | | | | |
| EGKS | France | 35 | 32 | 1 | — | — | 3 | 30 | 20 | — |
| | Italia | 0 | 0 | 0 | — | — | — | 0 | 0 | — |
| | Niederland | 1 | 1 | 2 | 0 | 0 | 0 | — | — | — |
| CECA | UEBL · BLEU | 2 | 1 | 2 | 0 | — | 0 | 14 | 8 | 0 |
| | EGKS · CECA | 38 | 34 | 5 | 0 | 0 | 3 | 44 | 28 | 0 |
| Großbritannien · Royaume-Uni | | | | | | | | | | |
| | | 2 | 1 | 0 | — | — | — | — | — | 2 |
| Österreich · Autriche | | | | | | | | | | |
| | | 288 | 141 | 2 | 0 | 0 | 0 | 7 | 5 | 6 |
| Sonstige dritte Länder · Autres pays tiers | | | | | | | | | | |
| | | 4 | 2 | 0 | 0 | 0 | 0 | 1 | — | 0 |
| Dritte Länder zusammen · Total pays tiers | | | | | | | | | | |
| | | 294 | 144 | 3 | 0 | 0 | 0 | 8 | 5 | 8 |
| Insgesamt · Total général | | | | | | | | | | |
| | | 332 | 178 | 8 | 1 | 0 | 4 | 51 | 33 | 8 |

(a) Importations des pays tiers et réceptions des autres pays de la Communauté
Importazioni dai paesi terzi e arrivi dagli altri paesi della Comunità(b) Exportations vers les pays tiers et livraisons aux autres pays de la Communauté
Esportazioni verso i paesi terzi e consegne agli altri paesi della Comunità(a) Einfuhr aus dritten Ländern und Bezüge aus anderen Ländern der Gemeinschaft
Invoer uit derde landen en sanvoer uit andere landen van de Gemeenschap(b) Ausfuhr nach dritten Ländern und Lieferungen nach anderen Ländern der Gemeinschaft
Uitvoer naar derde landen en leveringen aan andere landen van de Gemeenschap

Importations et exportations de mineral de fer, de mineral de manganèse et de cendres de pyrites

Einfuhr und Ausfuhr von Eisenerz, Manganerz und Schwefelkiesabbränden

131

Importazioni ed esportazioni di minerale di ferro, di minerali di manganese e di ceneri di pirite

Invoer en uitvoer van Ijzererts, mangaanerts en pyriet-residu

FRANCE

1000 t

| | Länder Pays Paesi Landen | Eisenerz Mineral de fer Minerale di ferro Ijzererts | | Manganerz Mineral de manganese Minerale di manganese Mangaanerts | | | Schwefelkiesabbrände Cendres de pyrites Ceneri di pirite Pyriet-residu | | | |
|---|-------------------------------------|--|-------|---|------|------|---|------|------|------|
| | | 1967 | 1967 | 1968 | 1967 | 1967 | 1968 | 1967 | 1967 | 1968 |
| | | | I-VI | I-VI | | I-VI | I-VI | | I-VI | |
| Einfuhr · Importations · Importazioni · Invoer (a) | | | | | | | | | | |
| EGKS | Deutschland (BR) | 22 | 5 | 0 | 0 | 0 | 0 | — | — | — |
| | Italia | 0 | 0 | — | — | — | — | 15 | 6 | 7 |
| CECA | Niederland | 1 | 0 | 1 | 2 | 1 | 0 | — | — | — |
| | UEBL · BLEU | 26 | 26 | — | — | — | — | — | — | — |
| | EGKS · CECA | 50 | 32 | 1 | 2 | 1 | 0 | 15 | 6 | 7 |
| | Insgesamt · Total | 454 | 217 | 187 | 85 | 62 | 46 | 30 | 23 | 8 |
| Europa | West-europa | 356 | 157 | 78 | — | — | — | — | — | — |
| | Europe de l'Ouest | 3 | 2 | 15 | — | — | — | — | — | — |
| | Europe Orient. | 96 | 58 | 94 | — | — | — | 30 | 23 | 8 |
| | | — | — | — | 1 | 0 | 1 | — | — | — |
| | | — | — | — | — | — | — | — | — | — |
| | Insgesamt · Total | 454 | 217 | 187 | 1 | 0 | 1 | 30 | 23 | 8 |
| | dar. EFTA · dont AELE | 359 | 158 | 93 | — | — | — | — | — | — |
| | Osteuropa | — | — | — | 84 | 61 | 45 | — | — | — |
| | Europe Orient. { | — | — | — | 84 | 61 | 45 | — | — | — |
| | darunter UdSSR · dont URSS | — | — | — | — | — | — | — | — | — |
| | Insgesamt · Total | 1 395 | 713 | 810 | 52 | 16 | 35 | 1 | 1 | — |
| Amerika | Nordamerika · Amérique du Nord | 0 | 0 | 0 | — | — | — | — | — | — |
| | darunter Kanada · dont Canada | 0 | 0 | 0 | — | — | — | — | — | — |
| | Mittelamerika · Amérique Centrale | 1 394 | 713 | 810 | 52 | 16 | 35 | 1 | 1 | — |
| Amérique | Südamerika · Amérique du Sud | — | — | — | — | — | — | — | — | — |
| | darunter | — | — | — | — | — | — | — | — | — |
| | dont | 318 | 153 | 141 | — | — | — | — | — | — |
| | Venezuela · Vénézuéla | 1 039 | 522 | 669 | 52 | 16 | 35 | 1 | — | — |
| | darunter | 38 | 38 | — | — | — | — | — | 1 | — |
| | Peru · Pérou | — | — | — | — | — | — | — | — | — |
| | Brasilien · Brésil | — | — | — | — | — | — | — | — | — |
| | Chile · Chili | — | — | — | — | — | — | — | — | — |
| | Insgesamt · Total | 2 748 | 1 480 | 1 229 | 536 | 287 | 291 | — | — | — |
| Afrika | Nordafrika · Afr. du Nord | 71 | 34 | 5 | 125 | 82 | 40 | — | — | — |
| | darunter | — | — | — | — | — | — | — | — | — |
| | Agypten · Egypte | 1 644 | 917 | 595 | — | — | — | — | — | — |
| Afrique | Mauritanien · Mauritanie | 77 | 68 | — | — | — | — | — | — | — |
| | darunter | — | — | — | — | — | — | — | — | — |
| | Sierra Leone | 954 | 461 | 628 | — | — | — | — | — | — |
| | Liberia · Libéria | — | — | — | — | — | — | — | — | — |
| | dont | — | — | — | 148 | 69 | 113 | — | — | — |
| | Gabun · Gabon | — | — | — | — | — | — | — | — | — |
| | Kongo (Kinshasa) · Congo (Kinshasa) | 0 | 0 | — | — | — | — | — | — | — |
| | Portug. Gebiete · Terr. portug. | 1 | — | — | 249 | 3 | 130 | — | — | — |
| | Südafr. Union · Union Sud-Afr. | — | — | — | — | — | — | — | — | — |
| | Insgesamt · Total | 34 | 33 | 15 | 15 | 12 | 5 | — | — | — |
| Asien | Mittlerer Osten · Moyen-Orient | 3 | 3 | 6 | — | — | — | — | — | — |
| | Übriges Asien · Reste de l'Asie | 31 | 31 | 9 | 15 | 12 | 5 | — | — | — |
| | darunter Indien · dont Indes | 31 | 31 | 9 | 12 | 10 | 4 | — | — | — |
| Ozeanien · Océanie | 163 | 41 | 89 | — | — | — | — | — | — | |
| Dritte Länder zusammen · Total pays tiers | 4 794 | 2 485 | 2 329 | 688 | 377 | 377 | 31 | 23 | 8 | |
| Insgesamt · Total général | 4 843 | 2 517 | 2 331 | 690 | 378 | 377 | 46 | 30 | 15 | |
| Ausfuhr · Exportations · Esportazioni · Uitvoer (b) | | | | | | | | | | |
| EGKS CECA | Deutschland (BR) | 4 277 | 1 911 | 2 182 | 0 | 0 | 0 | 195 | 112 | 72 |
| | Italia | 0 | — | — | 0 | 0 | 0 | — | — | — |
| | Niederland | — | — | — | 0 | 0 | 0 | — | — | — |
| | UEBL · BLEU | 13 176 | 6 409 | 6 742 | 0 | 0 | 0 | 32 | 20 | 32 |
| | EGKS · CECA | 17 453 | 8 320 | 8 925 | 1 | 0 | 0 | 227 | 132 | 104 |
| Großbritannien · Royaume-Uni | 84 | 52 | 54 | — | — | — | — | — | — | |
| Österreich · Autriche | — | — | — | 0 | 0 | — | — | — | — | |
| Sonstige dritte Länder · Autres pays tiers | 0 | 0 | 0 | 0 | 0 | 0 | — | — | — | |
| Dritte Länder zusammen · Total pays tiers | 84 | 53 | 54 | 0 | 0 | 0 | — | — | — | |
| Insgesamt · Total général | 17 537 | 8 372 | 8 979 | 1 | 0 | 0 | 227 | 132 | 104 | |

(a) Importations des pays tiers et réceptions des autres pays de la Communauté
Importazioni dai paesi terzi e arrivi dagli altri paesi della Comunità

(b) Exportations vers les pays tiers et livraisons aux autres pays de la Communauté
Esportazioni verso i paesi terzi e consegne agli altri paesi della Comunità

(a) Einfuhr aus dritten Ländern und Bezüge aus anderen Ländern der Gemeinschaft
Invoer uit derde landen en aanvoer uit andere landen van de Gemeenschap

(b) Ausfuhr nach dritten Ländern und Lieferungen nach anderen Ländern der Gemeinschaft
Uitvoer naar derde landen en leveringen aan andere landen van de Gemeenschap

Importations et exportations de minéral de fer,
de minéral de manganèse et de cendres de py-
rites

Importazioni ed esportazioni di minerali di ferro, di
minerali di manganese e di ceneri di piriti

Einfuhr und Ausfuhr von Eisenerz, Manganerz
und Schwefelkiesabbränden

Invoer en uitvoer van Ijzererts, mangaanerts en py-
riet-residu

1000 t

ITALIA

| Länder Pays Paesi Landen | Eisenerz Mineral de fer Minerale di ferro Ijzererts | | | Manganerz Mineral de manganese Minerali di manganese Mangaanerts | | | Schwefelkiesabbrände Cendres de pyrites Ceneri di piriti Pyriet-residu | | | |
|---|--|---|-------|---|------|------|---|------|------|---|
| | 1967 | 1967 | 1968 | 1967 | 1967 | 1968 | 1967 | 1967 | 1968 | |
| | | I-VI | I-VI | | I-VI | I-VI | | I-VI | | |
| Einfuhr · Importations · Importazioni · Invoer (a) | | | | | | | | | | |
| EGKS | 20 | 20 | 0 | 1 | 0 | 0 | — | — | — | |
| CECA | 0 | — | — | 0 | 0 | 0 | — | — | — | |
| | 0 | — | 0 | 3 | 2 | 2 | 0 | — | 0 | |
| | — | — | 0 | 0 | 0 | 0 | — | — | — | |
| | 20 | 20 | 0 | 4 | 2 | 2 | 0 | — | 0 | |
| | 841 | 401 | 454 | 21 | 8 | 14 | 0 | — | — | |
| Europa | Insgesamt · Total | 469 | 204 | 203 | 0 | — | — | — | — | |
| | West-europa | 67 | 67 | 0 | — | — | — | — | — | |
| | Europe de l'Ouest | Schweden · Suède | — | — | — | — | — | — | — | — |
| | | Finn. · Norw. · Dän. / Finl. · Norv. · Dan. | — | — | — | — | — | — | — | — |
| | | Schweiz · Suisse | 8 | 8 | — | — | — | — | — | — |
| | Europe Orient. | Spanien · Espagne | — | — | — | — | — | — | — | — |
| | | Griechenland · Grèce | — | — | 2 | — | — | — | — | — |
| | | Türkei · Turquie | 0 | — | 0 | 1 | 1 | — | — | — |
| | Osteuropa | Sonstige · Autres | 0 | 0 | 0 | 0 | — | — | — | — |
| | | Zusammen · Total | 544 | 279 | 205 | 1 | 1 | 0 | — | — |
| dar. EFTA · dont AELE | | 535 | 271 | 204 | 0 | 0 | — | — | — | |
| Europe Orient. | Insgesamt · Total | 297 | 122 | 249 | 20 | 8 | 14 | 0 | — | |
| | darunter UdSSR · dont URSS | 297 | 122 | 249 | 20 | 8 | 14 | — | — | |
| | | 3 636 | 1 404 | 1 815 | — | — | 0 | 119 | — | |
| Amerika | Nordamerika · Amérique du Nord | 1 394 | 378 | 349 | — | — | 0 | 78 | — | |
| | darunter Kanada · dont Canada | 1 394 | 378 | 349 | — | — | — | 78 | — | |
| | Mittelamerika · Amérique Centrale | — | — | — | — | — | — | — | — | |
| Amérique | Südamerika · Amérique du Sud | 2 242 | 1 026 | 1 465 | — | — | — | 42 | — | |
| | darunter | 1 022 | 498 | 617 | — | — | — | 42 | — | |
| | dont | 276 | 163 | 112 | — | — | — | — | — | |
| | 944 | 365 | 737 | — | — | — | — | — | | |
| | — | — | — | — | — | — | — | — | — | |
| | 5 242 | 2 787 | 2 625 | 71 | 23 | 41 | 0 | — | — | |
| Afrika | Nordafrika · Afr. du Nord | 1 125 | 610 | 908 | 4 | 3 | 2 | 0 | — | |
| | darunter | 8 | 8 | — | 15 | 15 | — | — | — | |
| | Agypten · Egypte | 1 197 | 629 | 491 | — | — | — | — | — | |
| Afrique | Mauritanien · Mauritanie | 349 | 177 | 106 | — | — | — | — | — | |
| | Sierra Leone | 2 554 | 1 363 | 1 118 | — | — | — | — | — | |
| | Liberia · Libéria | — | — | — | — | — | — | — | — | |
| Ozeanien · Océanie | Gabun · Gabon | — | — | — | — | — | — | — | — | |
| | Kongo (Kinshasa) · Congo (Kinshasa) | — | — | — | 7 | 5 | — | — | — | |
| | Portug. Gebiete · Terr. portug. | — | — | — | 2 | — | — | — | — | |
| | 2 | 1 | 1 | 44 | 1 | 34 | 0 | — | | |
| | 17 | 0 | 98 | 48 | 25 | 25 | — | — | | |
| Asien | Mittlerer Osten · Moyen-Orient | — | — | — | 1 | 1 | — | — | — | |
| | Übriges Asien · Reste de l'Asie | 17 | 0 | 98 | 47 | 24 | 24 | — | — | |
| | darunter Indien · dont Indes | 17 | 0 | 52 | 1 | 1 | 0 | — | — | |
| | 169 | 43 | 145 | 9 | — | 2 | — | — | | |
| | 9 906 | 4 636 | 5 136 | 149 | 57 | 82 | 119 | — | | |
| | 9 926 | 4 656 | 5 136 | 153 | 59 | 84 | 119 | — | | |
| Ausfuhr · Exportations · Esportazioni · Uitvoer (b) | | | | | | | | | | |
| EGKS | 0 | 0 | — | 0 | 0 | — | 190 | 41 | 84 | |
| | — | — | — | — | — | — | 14 | 2 | 6 | |
| | — | — | — | — | — | — | 15 | 15 | 15 | |
| CECA | — | — | — | — | — | — | 4 | — | 4 | |
| | — | — | — | — | — | — | — | — | — | |
| | 0 | 0 | — | 0 | 0 | — | 224 | 59 | 109 | |
| | — | — | — | — | — | — | — | — | | |
| | — | — | — | — | — | — | 188 | 34 | 92 | |
| Großbritannien · Royaume-Uni | — | — | — | — | — | — | 300 | 69 | 155 | |
| | — | — | — | — | — | — | 7 | 2 | 4 | |
| | 0 | 0 | — | — | — | 0 | — | — | — | |
| | 0 | 0 | — | — | — | 0 | 494 | 106 | 252 | |
| | 0 | 0 | — | 0 | 0 | 0 | 718 | 165 | 361 | |

(a) Importations des pays tiers et réceptions des autres pays de la Communauté
Importazioni dai paesi terzi e arrivi dagli altri paesi della Comunità

(b) Exportations vers les pays tiers et livraisons aux autres pays de la Communauté
Esportazioni verso i paesi terzi e consegne agli altri paesi della Comunità

(a) Einfuhr aus dritten Ländern und Bezüge aus anderen Ländern der Gemeinschaft
Invoer uit derde landen en aanvoer uit andere landen van de Gemeenschap

(b) Ausfuhr nach dritten Ländern und Lieferungen nach anderen Ländern der Gemeinschaft
Uitvoer naar derde landen en leveringen aan andere landen van de Gemeenschap

NEDERLAND

1000 t

| Länder Pays Paesi Landen | Eisenerz Mineral de fer Minerale di ferro Ijzererts | | | Manganerz Mineral de manganese Minerale di manganese Mangaanerts | | | Schwefelkiesabbrände Cendres de pyrites Ceneri di piriti Pyriet-residu | | |
|---|--|-------|-------|---|------|------|---|------|------|
| | 1967 | 1967 | 1968 | 1967 | 1967 | 1968 | 1967 | 1967 | 1968 |
| | | I-VI | I-VI | | I-VI | I-VI | | I-VI | |
| Einfuhr · Importations · Importazioni · Invoer (a) | | | | | | | | | |
| EGKS | 0 | 0 | 0 | 1 | 0 | 0 | 0 | 0 | — |
| France | — | — | — | 2 | 1 | 2 | — | — | — |
| Italia | — | — | — | — | — | — | — | — | — |
| CECA | 0 | 0 | 0 | 0 | 0 | 1 | 0 | 0 | — |
| UEBL · BLEU | — | — | — | 3 | 2 | 3 | 0 | 0 | — |
| EGKS · CECA | 0 | 0 | 0 | 3 | 2 | 3 | 0 | 0 | — |
| Insgesamt · Total | 71 | 1 | 395 | 12 | 5 | 7 | — | — | — |
| West-europa | 69 | 0 | 219 | 2 | — | — | — | — | — |
| Finl. - Norw. - Dän. / Finl. - Norv. - Dan. | 3 | 1 | 176 | 0 | — | — | — | — | — |
| Schweiz · Suisse | — | — | — | — | — | — | — | — | — |
| Spanien · Espagne | — | — | — | — | — | — | — | — | — |
| Griechenland · Grèce | — | — | — | 0 | — | 1 | — | — | — |
| Türkei · Turquie | — | — | — | — | — | — | — | — | — |
| Sonstige · Autres | — | — | — | 1 | 1 | — | — | — | — |
| Zusammen · Total | 71 | 1 | 395 | 4 | 1 | 1 | — | — | — |
| dar. EFTA · dont AELE | 71 | 1 | 395 | 3 | 1 | — | — | — | — |
| Osteuropa | 0 | — | — | 9 | 4 | 6 | — | — | — |
| Europe Orient. { Ingesamt · Total | 0 | — | — | 9 | 4 | 6 | — | — | — |
| darunter UdSSR · dont URSS | 0 | — | — | 9 | 4 | 6 | — | — | — |
| Insgesamt · Total | 1 559 | 606 | 432 | 1 | 0 | 0 | — | — | — |
| Nordamerika · Amérique du Nord | 620 | 94 | 46 | — | — | — | — | — | — |
| darunter Kanada · dont Canada | 620 | 94 | 46 | — | — | — | — | — | — |
| Mittelamerika · Amérique Centrale | — | — | — | — | — | — | — | — | — |
| Südamerika · Amérique du Sud | 939 | 512 | 386 | 1 | 0 | 0 | — | — | — |
| Venezuela · Vénézuéla | — | — | 0 | — | — | — | — | — | — |
| darunter | — | — | — | — | — | — | — | — | — |
| dont | 939 | 512 | 386 | — | — | — | — | — | — |
| Peru · Pérou | — | — | — | — | — | — | — | — | — |
| Brasilien · Brésil | — | — | — | — | — | — | — | — | — |
| Chile · Chili | — | — | — | 1 | 0 | 0 | — | — | — |
| Insgesamt · Total | 2 084 | 968 | 1 087 | 14 | 7 | 8 | — | — | — |
| Nordafrika · Afr. du Nord | — | — | — | 7 | 4 | 4 | — | — | — |
| Ägypten · Egypte | — | — | — | — | — | — | — | — | — |
| Mauritanien · Mauritanie | 68 | 68 | — | — | — | — | — | — | — |
| Sierra Leone | 982 | 426 | 447 | — | — | — | — | — | — |
| Liberia · Libéria | 951 | 473 | 640 | — | — | — | — | — | — |
| Gabun · Gabon | — | — | — | — | — | — | — | — | — |
| Kongo (Kinshasa) · Congo (Kinshasa) | — | — | — | — | — | — | — | — | — |
| Portug. Gebiete · Terr. portug. | — | — | — | 0 | — | — | — | — | — |
| Südafr. Union · Union Sud-Afr. | — | — | — | 3 | 0 | 2 | — | — | — |
| Insgesamt · Total | — | — | 118 | 13 | 12 | 1 | — | — | — |
| Mittlerer Osten · Moyen-Orient | — | — | — | — | — | — | — | — | — |
| Übriges Asien · Reste de l'Asie | — | — | 118 | 13 | 12 | 1 | — | — | — |
| darunter Indien · dont Indes | — | — | 118 | 12 | 11 | 1 | — | — | — |
| Ozeanien · Océanie | — | — | — | — | — | — | — | — | — |
| Dritte Länder zusammen · Total pays tiers | 3 715 | 1 575 | 2 032 | 40 | 24 | 16 | — | — | — |
| Insgesamt · Total général | 3 715 | 1 575 | 2 032 | 43 | 26 | 19 | 0 | 0 | — |
| Ausfuhr · Exportations · Esportazioni · Uitvoer (b) | | | | | | | | | |
| EGKS | 2 | — | 0 | 5 | 2 | 2 | 90 | 43 | 33 |
| France | 0 | — | — | 2 | 1 | 0 | — | — | — |
| Italia | 0 | 0 | 0 | 3 | 2 | 1 | — | — | — |
| CECA | — | — | — | — | — | — | — | — | — |
| UEBL · BLEU | — | — | 1 | 1 | 1 | 1 | — | — | — |
| EGKS · CECA | 2 | 0 | 1 | 11 | 6 | 4 | 90 | 43 | 33 |
| Großbritannien · Royaume-Uni | 1 | 0 | 0 | — | — | — | — | — | 0 |
| Österreich · Autriche | — | — | 0 | — | — | — | — | — | — |
| Sonstige dritte Länder · Autres pays tiers | 0 | 0 | 0 | 8 | 3 | 5 | — | — | 0 |
| Dritte Länder zusammen · Total pays tiers | 1 | 1 | 1 | 8 | 3 | 5 | — | — | 0 |
| Insgesamt · Total général | 3 | 1 | 2 | 19 | 8 | 9 | 90 | 43 | 33 |

(a) Importations des pays tiers et réceptions des autres pays de la Communauté
Importazioni dai paesi terzi e arrivi dagli altri paesi della Comunità

(a) Einfuhr aus dritten Ländern und Bezüge aus anderen Ländern der Gemeinschaft
Invoer uit derde landen en aanvoer uit andere landen van de Gemeenschap

(b) Exportations vers les pays tiers et livraisons aux autres pays de la Communauté
Esportazioni verso i paesi terzi e consegne agli altri paesi della Comunità

(b) Ausfuhr nach dritten Ländern und Lieferungen nach anderen Ländern der Gemeinschaft
Uitvoer naar derde landen en leveringen aan andere landen van de Gemeenschap

Importations et exportations de minéral de fer,
de minéral de manganèse et de cendres de py-
rites

Einfuhr und Ausfuhr von Eisenerz, Manganerz
und Schwefelkiesabbränden

Importazioni ed esportazioni di minerale di ferro, di
minerale di manganese e di ceneri di pirite

Invoer en uitvoer van Ijzererts, mangaanerts en py-
riet-residu

1000 t

UEBL / BLEU

| | Länder Pays Paesi Landen | Eisenerz Minéral de fer Minerale di ferro Ijzererts | | | Manganerz Minéral de manganese Minerale di manganese Mangaanerts | | | Schwefelkiesabbrände Cendres de pyrites Ceneri di pirite Pyriet-residu | | |
|---|---|--|--------|--------|---|------|------|---|------|------|
| | | 1967 | 1967 | 1968 | 1967 | 1967 | 1968 | 1967 | 1967 | 1968 |
| | | | I-VI | I-VI | | I-VI | I-VI | | I-VI | I-VI |
| Einfuhr · Importations · Importazioni · Invoer (a) | | | | | | | | | | |
| EGKS | Deutschland (BR) | 10 | 3 | 3 | 1 | 1 | 0 | 44 | 23 | 20 |
| | France | 12 385 | 5 620 | 6 849 | 0 | 0 | — | 33 | 21 | 34 |
| | Italia | — | — | — | — | — | — | 40 | 38 | 8 |
| CECA | Niederland | 3 | 2 | 2 | 0 | 0 | 0 | 1 | 1 | 1 |
| | EGKS · CECA | 12 398 | 5 625 | 6 854 | 1 | 1 | 1 | 118 | 83 | 63 |
| | Insgesamt · Total | 6 404 | 2 947 | 3 930 | 57 | 5 | 21 | 9 | 6 | — |
| | Schweden · Suède | 6 337 | 2 931 | 3 912 | — | — | — | — | — | — |
| | West-europa | 67 | 15 | 18 | 0 | — | 0 | — | — | — |
| | Finl. · Norw. · Dän. / Finl. · Norv. · Dan. | — | — | — | — | — | — | — | — | — |
| | Schweiz · Suisse | — | — | — | — | — | — | — | — | — |
| Europa | Spanien · Espagne | 0 | 0 | 0 | — | — | — | 9 | 6 | — |
| | Griechenland · Grèce | — | — | — | — | — | — | — | — | — |
| Europe | Türkei · Turquie | — | — | — | — | — | — | — | — | — |
| | Sonstige · Autres | 0 | 0 | 0 | — | — | — | — | — | — |
| | Zusammen · Total | 6 404 | 2 947 | 3 930 | 0 | — | 0 | 9 | 4 | — |
| | dar. EFTA · dont AELE | 6 404 | 2 947 | 3 930 | 0 | — | 0 | — | — | — |
| | Osteuropa | — | — | — | 47 | 5 | 21 | — | — | — |
| | Europe Orient. { | — | — | — | 50 | 1 | 15 | — | — | — |
| | darunter UdSSR · dont URSS | — | — | — | — | — | — | — | — | — |
| | Insgesamt · Total | 257 | 85 | 378 | 1 | 0 | 19 | — | — | — |
| | Nordamerika · Amérique du Nord | — | — | 62 | 0 | 0 | 1 | — | — | — |
| | darunter Kanada · dont Canada | — | — | 62 | — | — | — | — | — | — |
| Amerika | Mittelamerika · Amérique Centrale | — | — | — | 1 | — | 3 | — | — | — |
| | Südamerika · Amérique du Sud | 257 | 85 | 316 | — | — | 16 | — | — | — |
| Amerique | darunter | 0 | 0 | — | — | — | — | — | — | — |
| | Venezuela · Vénézuéla | — | — | — | — | — | — | — | — | — |
| | Peru · Pérou | — | — | — | — | — | — | — | — | — |
| | Brasilien · Brésil | 195 | 55 | 302 | — | — | 16 | — | — | — |
| | Chile · Chili | 62 | 30 | 15 | — | — | — | — | — | — |
| | Insgesamt · Total | 2 408 | 1 200 | 1 555 | 190 | 112 | 92 | — | — | — |
| | Nordafrika · Afr. du Nord | 285 | 120 | 220 | 5 | 5 | 0 | — | — | — |
| | Ägypten · Égypte | 11 | 11 | — | — | — | — | — | — | — |
| Afrika | Mauritanien · Mauritanie | 1 024 | 501 | 591 | — | — | — | — | — | — |
| | Sierra Leone | 12 | — | 57 | — | — | — | — | — | — |
| Afrique | Liberia · Libéria | 1 074 | 568 | 618 | — | — | — | — | — | — |
| | Gabun · Gabon | — | — | — | — | — | — | — | — | — |
| | Kongo (Kinshasa) · Congo (Kinshasa) | — | — | — | — | — | — | — | — | — |
| | Portug. Gebiete · Terr. portug. | — | — | 70 | 46 | 22 | 41 | — | — | — |
| | Südafr. Union · Union Sud-Afr. | 0 | — | — | 128 | 84 | 50 | — | — | — |
| | Insgesamt · Total | 207 | 141 | 232 | 36 | 28 | 16 | — | — | — |
| Asien | Mittlerer Osten · Moyen-Orient | — | — | 8 | — | — | — | — | — | — |
| Asie | Übriges Asien · Reste de l'Asie | 207 | 141 | 224 | 36 | 28 | 16 | — | — | — |
| | darunter Indien · dont Indes | 207 | 141 | 224 | 36 | 28 | 16 | — | — | — |
| | Ozeanien · Océanie | 204 | 99 | 141 | — | — | 13 | — | — | — |
| | Dritte Länder zusammen · Total pays tiers | 9 481 | 4 472 | 6 236 | 284 | 145 | 161 | 9 | 6 | — |
| | Insgesamt · Total général | 21 879 | 10 097 | 13 091 | 285 | 145 | 162 | 127 | 89 | 63 |
| Ausfuhr · Exportations · Esportazioni · Uitvoer (b) | | | | | | | | | | |
| EGKS | Deutschland (BR) | 8 | 1 | — | 1 | 0 | 0 | 229 | 102 | 130 |
| | France | 53 | 51 | 10 | 0 | 0 | — | — | — | — |
| CECA | Italia | — | — | 0 | 0 | 0 | — | — | — | — |
| | Niederland | 0 | — | 0 | 0 | 0 | 1 | 1 | — | — |
| | EGKS · CECA | 62 | 52 | 10 | 1 | 0 | 1 | 230 | 102 | 130 |
| | Großbritannien · Royaume-Uni | 0 | — | — | 1 | 1 | 0 | — | — | — |
| | Österreich · Autriche | — | — | — | — | — | — | — | — | — |
| | Sonstige dritte Länder · Autres pays tiers | 0 | 0 | 0 | 0 | 0 | 0 | — | — | — |
| | Dritte Länder zusammen · Total pays tiers | 1 | 0 | 0 | 2 | 1 | 0 | — | — | — |
| | Insgesamt · Total général | 62 | 52 | 10 | 3 | 1 | 2 | 230 | 102 | 130 |

(a) Importations des pays tiers et réceptions des autres pays de la Communauté
Importazioni dai paesi terzi e arrivi dagli altri paesi della Comunità

(b) Exportations vers les pays tiers et livraisons aux autres pays de la Communauté
Esportazioni verso i paesi terzi e consegne agli altri paesi della Comunità

(a) Einfuhr aus dritten Ländern und Bezüge aus anderen Ländern der Gemeinschaft
Invoer uit derde landen en aanvoer uit andere landen van de Gemeenschap

(b) Ausfuhr nach dritten Ländern und Lieferungen nach anderen Ländern der Gemeinschaft
Uitvoer naar derde landen en leveringen aan andere landen van de Gemeenschap

Teil IV: Verschiedenes

IV° Partie: Statistiques diverses

IV° Parte: Statistiche varie

IV° Deel: Diverse statistieken

|

**Umlage
Prelevio**

**Prélèvement
Heffing**

Évolution du taux du prélèvement sur la valeur des productions CECA en % et en unités de compte A.M.E. par t.m. de produits (a)

Entwicklung des Umlagesatzes auf den Wert der unter den Vertrag über die EGKS fallenden Erzeugnisse in % und EWA-Rechnungseinheiten je t Erzeugnisse (a)

Evoluzione del tasso di prelievo sul valore delle produzioni CECA in % e in unità di conto A.M.E. per tonnellata di prodotti (a)

Verloop van de heffing op de waarde van de onder het EGKS-Verdrag vallende produkten, in % en in E.M.O.-rekeneenheden per ton (a)

% — RE/UC

| Zeit Période Periodo Tijdsvak (b) | Satz % Taux en % Tasso in % Percentage | Nettoumlage je t · Prélèvement net à la tonne · Prelievo netto per t · Netto-heffing per ton | | | | | |
|---|---|--|--|---|---|---|--|
| | | Braunkohlenbriketts und Braunkohlen schweikoks Briquettes et semicokes de lignite Mattonelle e semicokes di lignite Bruinkoolbriketten en halfcokes van bruinkool | Steinkohle Houille Carbon fossile Steenkool | Roheisen Fonte Ghisa Ruwljzer (c) | Thomas- Stahlrohblicke Lingots Thomas Lingotti Thomas Thomasblokken | Sonstige Stahlblicke Autres lingots Altri lingotti Andere blokken | Walzstahlfertig- und weiterverarb. Walzstahl- fertigterzeugnisse Produits finis et finals Prodotti finiti e finali Walselij-produkten en verder bewerkte produkten |
| | 1 | 2 | 3 | 4 | 5 | 6 | 7 |
| 1953 I | 0,3 | 0,0141 | 0,0372 | 0,1422 | 0,1398 | 0,1884 | 0,0735 |
| III | 0,5 | 0,0235 | 0,0620 | 0,2370 | 0,2330 | 0,3140 | 0,1225 |
| V | 0,7 | 0,0329 | 0,0868 | 0,3318 | 0,3262 | 0,4396 | 0,1715 |
| VII | 0,9 | 0,0423 | 0,1116 | 0,4266 | 0,4194 | 0,5652 | 0,2205 |
| 1955 VII | 0,7 | 0,0329 | 0,0868 | 0,3318 | 0,3262 | 0,4396 | 0,1715 |
| 1956 I | 0,45 | 0,0212 | 0,0558 | 0,2133 | 0,2097 | 0,2826 | 0,1103 |
| 1957 VII | 0,35 | 0,0220 | 0,0448 | 0,1870 | 0,1738 | 0,2925 | 0,1003 |
| IX | 0,35 | 0,0220 | 0,0448 | 0,1870 | 0,1738 | 0,2925 | 0,1003 |
| 1959 I | 0,35 | 0,0220 | 0,0448 | 0,1870 | 0,1738 | 0,2925 | 0,1003 |
| VII | 0,35 | 0,0277 | 0,0448 | 0,1870 | 0,1738 | 0,2925 | 0,1003 |
| 1960 I | 0,35 | 0,0277 | 0,0448 | 0,1870 | 0,1738 | 0,2925 | 0,1003 |
| III | 0,35 | 0,0277 | 0,0448 | 0,1870 | 0,1738 | 0,2925 | 0,1003 |
| 1961 VII | 0,30 | 0,0237 | 0,0384 | 0,1603 | 0,1490 | 0,2507 | 0,0860 |
| 1962 VII | 0,20 | 0,0158 | 0,0256 | 0,1068 | 0,0993 | 0,1672 | 0,0573 |
| 1964 VII | 0,20 | 0,0180 | 0,0256 | 0,1068 | 0,0993 | 0,1672 | 0,0573 |
| 1965 VII | 0,25 | 0,0225 | 0,0360 | 0,1071 | 0,1337 | 0,2117 | 0,0717 |
| 1966 VII | 0,25 | 0,0247 | 0,0360 | 0,1071 | 0,1337 | 0,2117 | 0,0717 |
| 1967 VII | 0,30 | 0,0297 | 0,0432 | 0,1286 | 0,1604 | 0,2540 | 0,0860 |

(a) Le taux en % de la valeur moyenne de la production est commun à tous les produits de la CECA — Son équivalence en unités de compte A.M.E. est fixée d'après la valeur moyenne à la t pour chacun des grands groupes de produits CECA — elle peut varier lors des rajustements effectués sur les valeurs moyennes, mais elle est commune pour chaque produit pour tous les pays (le prélèvement à la t subit en outre des déductions tenant compte des consommations de produits déjà taxés). L'équivalence en monnaie nationale (voir tableau suivant) dépend en outre des fluctuations du taux de change officiel qui, légalement, définit la valeur des différentes monnaies en unités A.M.E. (1 unité A.M.E. vaut actuellement: 4 DM, 50,—frs b. ou lux., 4,937 Ffr., 625 Lit, 3,62 Fl.)

Il tasso in % del valore medio della produzione è comune a tutti i prodotti CECA. La sua equivalenza in unità di conto A.M.E. è fissata sulla base del valore medio per tonnellata per ciascuno dei grandi gruppi di prodotti CECA. Essa può variare a seguito dei ragliamenti effettuati sui valori medi, ma essa è comune per ogni prodotto per tutti i paesi (il prelievo per t subisce inoltre deduzioni che tengono conto del consumo di prodotti già tassati). L'equivalenza in valuta nazionale (cfr. tabella seguente) dipende inoltre dalle fluttuazioni del tasso di cambio ufficiale che fissa legalmente il valore delle varie valute in unità A.M.E. (1 unità A.M.E. equivale attualmente a 4 DM, 50,— fr. b. o luss., 4,937 Ffr., 625 Lit, 3,62 Fl.)

(b) Date des changements de taux ou des valeurs moyennes
Data in cui sono stati modificati i tassi o i valori medi

(c) Non destinée à la fabrication de l'acier
Non destinata alla fabbricazione dell'acciaio

(a) Der Satz des mittleren Wertes der Produktion in % ist bei sämtlichen EGKS-Erzeugnissen gleich. Der entsprechende Wert in EWA-Rechnungseinheiten wird nach dem mittleren Wert je t für jede der großen EGKS-Erzeugnisgruppen festgesetzt — er kann sich bei Berichtigungen der mittleren Werte ändern, ist jedoch bei jedem Erzeugnis für alle Länder gleich (die Umlage je t unterliegt außerdem gewissen Abzügen, wenn Erzeugnisse verbraucht werden, für die bereits Umlage gezahlt wurde). Der Wert in Landeswährung (siehe folgende Tabelle) hängt außerdem von den Schwankungen des amtlichen Wechselkurses ab, der den Wert der verschiedenen Währungen in EWA-Rechnungseinheiten, bestimmt (1 EWA-Einheit ist gegenwärtig gleich 4 DM, 50,—frs oder lfrs, 4,937 Fr, 625 Lit, 3,62 Fl.)

Het percentage van de gemiddelde waarde van de produktie is voor alle produkten van de E.G.K.S. gelijk. — Het equivalent in E.M.O.-rekeneenheden wordt voor elke groep EGKS-produkten volgens de gemiddelde waarde per ton vastgesteld — deze kan enigszins afwijken wanneer er herzieningen worden aangebracht in de gemiddelde waarden, doch blijft gelijk voor elk produkt voor alle landen (op de heffing per t worden bovendien bepaalde kortingen toegepast indien produkten worden verbruikt welke reeds zijn belast). Het equivalent in nationale valuta (zie volgende tabel) hangt bovendien af van de schommelingen van de officiële wisselkoers welke wettelijk de waarde van de verschillende valuta in E.M.O.-rekeneenheden bepaalt (1 E.M.O.-rekeneenheid is momenteel gelijk aan: DM 4,—, frs. b. of lux. 50,—, Ffr. 4,937, Lit 625, Fl 3,62)

(b) Zeitpunkt der Veränderung des Satzes oder der mittleren Werte
Datum van de wijzigingen in het heffingspercentage of de gemiddelde waarden

(c) Nicht für die Stahlerstellung bestimmt
Niet bestemd voor de staalfabricage

Évolution en monnaie nationale des taux du prélevement à la tonne sur la production des produits sidérurgiques (Chiffres arrondis à la 3^e décimale)

Evoluzione in valuta nazionale dei tassi di prelievo per tonnellata sulla produzione dei prodotti siderurgici (Cifre arrotondate alla terza decimale)

Entwicklung der Umlagesätze je t auf die Erzeugung der Eisen- und Stahlerzeugnisse in Landeswährung (auf die 3. Dezimalstelle abgerundete Zahlen)

Verloop van de heffing per ton op de produktie van ijzer- en staalprodukten, in nationale valuta (Cijfers afgerond op de derde decimaal)

136

| Zeit Periode Periodo Tijdvak (d) | Deutschland (BR) (DM) (a) | France (Ffr) (a) | Italia (Lit) | Nederland (Fl) | UEBL (Fb ou Fibg) | Deutschland (BR) (DM) (a) | France (Ffr) (a) | Italia (Lit) | Nederland (Fl) | UEBL (Fb ou Fibg) |
|---|--|------------------------|-----------------|-------------------|-------------------------|--|------------------------|-----------------|-------------------|-------------------------|
| | A) Rohelsen (b) · Fonte brute (b) A) Ghisa grezza (b) · Ruwlijzer (b) | | | | | C) Andere Blöcke · Autres lingots C) Altri lingotti · Andere blokken | | | | |
| 1953 I | 0,597 | 49,770 | 88,875 | 0,540 | 7,110 | 0,791 | 65,940 | 117,750 | 0,716 | 9,420 |
| III | 0,995 | 82,950 | 148,125 | 0,901 | 11,850 | 1,319 | 109,900 | 196,250 | 1,193 | 15,700 |
| V | 1,394 | 116,130 | 207,375 | 1,261 | 16,590 | 1,846 | 153,860 | 274,750 | 1,670 | 21,980 |
| VII | 1,792 | 149,310 | 266,625 | 1,621 | 21,330 | 2,374 | 197,820 | 353,250 | 2,148 | 28,260 |
| 1955 VII | 1,394 | 116,130 | 207,375 | 1,261 | 16,590 | 1,846 | 153,860 | 274,750 | 1,670 | 21,980 |
| 1956 I | 0,896 | 74,655 | 133,313 | 0,811 | 10,665 | 1,187 | 98,910 | 176,625 | 1,074 | 14,130 |
| 1957 VII | 0,785 | 65,450 | 116,875 | 0,711 | 9,350 | 1,229 | 102,375 | 182,813 | 1,112 | 14,625 |
| IX | 0,785 | 78,450 | 116,875 | 0,711 | 9,350 | 1,229 | 122,850 | 182,813 | 1,112 | 14,625 |
| 1959 I | 0,785 | 92,323 | 116,875 | 0,711 | 9,350 | 1,229 | 144,409 | 182,813 | 1,112 | 14,625 |
| VII | 0,785 | 92,323 | 116,875 | 0,711 | 9,350 | 1,229 | 144,409 | 182,813 | 1,112 | 14,625 |
| 1960 I | 0,785 | 0,923 | 116,875 | 0,711 | 9,350 | 1,229 | 1,444 | 182,813 | 1,112 | 14,625 |
| 1961 III | 0,748 | 0,923 | 116,875 | 0,677 | 9,350 | 1,170 | 1,444 | 182,813 | 1,059 | 14,625 |
| VII | 0,641 | 0,791 | 100,188 | 0,580 | 8,015 | 1,003 | 1,238 | 156,688 | 0,908 | 12,535 |
| 1962 VII | 0,427 | 0,527 | 66,750 | 0,387 | 5,340 | 0,669 | 0,825 | 104,500 | 0,605 | 8,360 |
| 1965 VII | 0,428 | 0,529 | 66,938 | 0,388 | 5,355 | 0,847 | 1,045 | 132,313 | 0,766 | 10,585 |
| 1967 VII | 0,514 | 0,635 | 80,375 | 0,466 | 6,430 | 1,016 | 1,254 | 158,750 | 0,919 | 12,700 |
| | B) Thomasblöcke · Lingots Thomas B) Lingotti Thomas · Thomasblokken | | | | | D) Fertigerzeugnisse (c) · Produits fins (c) D) Prodotti finiti (c) · Walsierlijprodukten (c) | | | | |
| 1953 I | 0,587 | 48,930 | 87,375 | 0,531 | 6,990 | 0,309 | 25,725 | 45,938 | 0,279 | 3,675 |
| III | 0,979 | 81,550 | 145,625 | 0,885 | 11,650 | 0,515 | 42,875 | 76,563 | 0,466 | 6,125 |
| V | 1,370 | 114,170 | 203,875 | 1,240 | 16,310 | 0,720 | 60,025 | 107,188 | 0,652 | 8,575 |
| VII | 1,761 | 146,790 | 262,125 | 1,594 | 20,970 | 0,926 | 77,175 | 137,813 | 0,838 | 11,025 |
| 1955 VII | 1,370 | 114,170 | 203,875 | 1,240 | 16,310 | 0,720 | 60,025 | 107,188 | 0,652 | 8,575 |
| 1956 I | 0,881 | 73,395 | 133,063 | 0,797 | 10,485 | 0,463 | 38,588 | 68,906 | 0,419 | 5,513 |
| 1957 VII | 0,730 | 60,830 | 108,625 | 0,660 | 8,690 | 0,421 | 35,105 | 62,688 | 0,381 | 5,015 |
| IX | 0,730 | 72,996 | 108,625 | 0,660 | 8,690 | 0,421 | 42,126 | 62,688 | 0,381 | 5,015 |
| 1959 I | 0,730 | 85,806 | 108,625 | 0,660 | 8,690 | 0,421 | 49,519 | 62,688 | 0,381 | 5,015 |
| VII | 0,730 | 85,806 | 108,625 | 0,660 | 8,690 | 0,421 | 49,519 | 62,688 | 0,381 | 5,015 |
| 1960 I | 0,730 | 0,858 | 108,625 | 0,660 | 8,690 | 0,421 | 0,495 | 62,688 | 0,381 | 5,015 |
| 1961 II | 0,695 | 0,858 | 108,625 | 0,629 | 8,690 | 0,401 | 0,495 | 62,688 | 0,363 | 5,015 |
| VII | 0,596 | 0,736 | 93,125 | 0,539 | 7,450 | 0,344 | 0,425 | 53,750 | 0,311 | 4,300 |
| 1962 VII | 0,397 | 0,490 | 62,063 | 0,359 | 4,965 | 0,229 | 0,283 | 35,813 | 0,207 | 2,865 |
| 1965 VII | 0,535 | 0,666 | 83,563 | 0,484 | 6,685 | 0,287 | 0,354 | 44,813 | 0,260 | 3,585 |
| 1967 VII | 0,642 | 0,792 | 100,250 | 0,581 | 8,020 | 0,344 | 0,425 | 53,750 | 0,311 | 4,300 |

(a) Sarre comprise avec la France jusqu'au juin 1959, ensuite avec l'Allemagne
Le cifre relative alla Sarre sono comprese in quelle della Francia fino al giugno 1959 data a decorrere dalla quale sono comprese in quelle della Germania

(b) Non destinée à la fabrication de l'acier
Non destinata alla fabbricazione dell'acciaio

(c) Ou éventuellement produits finals
O eventualmente prodotti finali

(d) Date des changements de taux
Data in cui sono stati modificati i tassi

(a) Saarland bis Juni 1959 unter Frankreich, anschließend unter Deutschland erfaßt
Saarland bij Frankrijk inbegrepen tot en met juni 1959 vervolgens bij Duitsland

(b) Nicht für die Stahlherstellung bestimmt
Niet bestemd voor de staalfabricage

(c) Oder gegebenenfalls Enderzeugnisse
Of eventueel eindprodukten

(d) Zeitpunkt der Änderung des Umlagesatzes
Datum van wijziging van het heffingspercentage

Évolution des déclarations relatives au prélèvement, en valeur (V) par produits et contributions relatives en % de chaque produit

Entwicklung der Umlagemeldungen in Werten (V) nach Erzeugnissen sowie Anteil der einzelnen Erzeugnisse in %

Evoluzione delle dichiarazioni relative al prelievo, in valore (V) per prodotti e in % per prodotto

Verloop van de aangiften met betrekking tot de heffing, per produkt, in waarde (V) en aandeel in % van elk produkt

Mio RE/UC — %

DEUTSCHLAND (BR) · FRANCE

| Rechnungs- jahr Exercice financier Esercizi finanziari Boekjaar | Kohlenbergbau | | Eisen- und Stahlindustrie · Industrie sidérurgique · Industria siderurgica · Ijzer- en staalindustrie | | | | | | | | | | Insgesamt | |
|---|-----------------------------------|-----------------|---|-----------------|---------------------------|----------------|----------------------------|--|---|--------|----------|------------------|-----------------|--|
| | Industrie charbonnière | | Roheisen | | Thomas- Stahlrohblöcke | | Sonstige Stahlrohblöcke | | Walzstahlfertig- und weiterverarb. Walz- stahlfertigerzeugnisse | | Zusammen | | Total général | |
| | Industria mineraria di carbone | | Fonte | | Lingots Thomas | | Autres lingots | | Produits finis et finals | | Total | | Totale generale | |
| Kolenmijnen | | Ruwijzer (a) | | Lingotti Thomas | | Altri lingotti | | Walsrij-producten en verder bewerkte produkten | | Totaal | | Totaal geneeraal | | |
| V % | | V % | | V % | | V % | | V % | | V % | | V % | | |

Deutschland (BR)

| | | | | | | | | | | | | | | |
|-----------|------|------|------|-----|------|------|------|------|------|------|-------|------|-------|-------|
| 1962/1963 | 3,54 | 38,1 | 0,21 | 2,3 | 1,25 | 13,5 | 3,09 | 33,3 | 1,19 | 12,8 | 5,75 | 61,9 | 9,29 | 100,0 |
| 1963/1964 | 3,49 | 35,7 | 0,20 | 2,0 | 1,24 | 12,6 | 3,56 | 36,3 | 1,30 | 13,3 | 6,30 | 64,3 | 9,79 | 100,0 |
| 1964/1965 | 3,42 | 32,2 | 0,22 | 2,1 | 1,16 | 11,1 | 4,28 | 40,9 | 1,44 | 13,8 | 7,10 | 67,8 | 10,52 | 100,0 |
| 1965/1966 | 4,34 | 33,3 | 0,20 | 1,6 | 1,39 | 10,7 | 5,35 | 41,1 | 1,74 | 13,4 | 8,70 | 66,7 | 13,03 | 100,0 |
| 1966/1967 | 3,88 | 31,4 | 0,21 | 1,7 | 1,22 | 9,9 | 5,36 | 43,3 | 1,69 | 13,7 | 8,48 | 68,6 | 12,36 | 100,0 |
| 1967/1968 | 4,63 | 28,8 | 0,28 | 1,7 | 1,24 | 7,8 | 7,68 | 47,8 | 2,24 | 13,9 | 11,44 | 71,2 | 16,07 | 100,0 |
| 1965 1 | 0,77 | 30,0 | 0,06 | 2,3 | 0,28 | 10,9 | 1,10 | 42,6 | 0,37 | 14,3 | 1,81 | 70,0 | 2,58 | 100,0 |
| 2 | 0,77 | 31,0 | 0,06 | 2,2 | 0,27 | 10,8 | 1,05 | 42,2 | 0,34 | 13,8 | 1,72 | 69,0 | 2,49 | 100,0 |
| 3 | 1,09 | 32,8 | 0,05 | 1,7 | 0,36 | 11,0 | 1,37 | 41,2 | 0,45 | 13,5 | 2,23 | 67,2 | 3,32 | 100,0 |
| 4 | 1,13 | 35,1 | 0,05 | 1,6 | 0,34 | 10,6 | 1,27 | 39,6 | 0,42 | 13,1 | 2,09 | 64,9 | 3,22 | 100,0 |
| 1966 1 | 1,07 | 32,9 | 0,05 | 1,5 | 0,34 | 10,6 | 1,35 | 41,6 | 0,44 | 13,4 | 2,18 | 67,1 | 3,25 | 100,0 |
| 2 | 1,05 | 32,5 | 0,05 | 1,5 | 0,34 | 10,6 | 1,36 | 41,8 | 0,44 | 13,6 | 2,19 | 67,5 | 3,24 | 100,0 |
| 3 | 0,98 | 31,1 | 0,05 | 1,5 | 0,33 | 10,5 | 1,35 | 42,9 | 0,44 | 14,0 | 2,17 | 68,9 | 3,15 | 100,0 |
| 4 | 1,01 | 34,4 | 0,05 | 1,6 | 0,29 | 10,0 | 1,19 | 40,8 | 0,39 | 13,2 | 1,92 | 65,6 | 2,93 | 100,0 |
| 1967 1 | 0,94 | 30,9 | 0,05 | 1,6 | 0,30 | 9,7 | 1,35 | 44,2 | 0,42 | 13,6 | 2,11 | 69,2 | 3,06 | 100,0 |
| 2 | 0,95 | 29,5 | 0,07 | 2,2 | 0,30 | 9,3 | 1,46 | 45,2 | 0,45 | 13,8 | 2,28 | 70,5 | 3,23 | 100,0 |
| 3 | 1,11 | 28,5 | 0,08 | 2,0 | 0,33 | 8,3 | 1,84 | 47,3 | 0,54 | 13,9 | 2,79 | 71,5 | 3,90 | 100,0 |
| 4 | 1,20 | 30,7 | 0,07 | 1,8 | 0,32 | 8,1 | 1,80 | 46,0 | 0,53 | 13,5 | 2,71 | 69,3 | 3,91 | 100,0 |
| 1968 1 | 1,21 | 28,8 | 0,06 | 1,5 | 0,30 | 7,2 | 2,04 | 48,6 | 0,58 | 13,8 | 2,99 | 71,2 | 4,20 | 100,0 |
| 2 | 1,10 | 27,3 | 0,07 | 1,7 | 0,30 | 7,4 | 1,99 | 49,1 | 0,58 | 14,5 | 2,94 | 72,7 | 4,04 | 100,0 |

France

| | | | | | | | | | | | | | | |
|-----------|------|------|------|-----|------|------|------|------|------|------|------|------|------|-------|
| 1962/1963 | 1,06 | 26,1 | 0,11 | 2,8 | 1,00 | 24,6 | 1,17 | 28,6 | 0,73 | 18,0 | 3,02 | 73,9 | 4,08 | 100,0 |
| 1963/1964 | 1,19 | 26,7 | 0,12 | 2,6 | 1,00 | 22,5 | 1,36 | 30,7 | 0,78 | 17,6 | 3,26 | 74,4 | 4,45 | 100,0 |
| 1964/1965 | 1,15 | 25,4 | 0,12 | 2,2 | 1,05 | 23,1 | 1,51 | 31,8 | 0,83 | 17,6 | 3,51 | 74,6 | 4,66 | 100,0 |
| 1965/1966 | 1,51 | 25,5 | 0,11 | 1,8 | 1,39 | 23,6 | 1,87 | 31,7 | 1,02 | 17,4 | 4,39 | 74,5 | 5,90 | 100,0 |
| 1966/1967 | 1,45 | 24,9 | 0,11 | 1,8 | 1,34 | 22,9 | 1,91 | 32,7 | 1,03 | 17,7 | 4,38 | 75,1 | 5,83 | 100,0 |
| 1967/1968 | 1,61 | 23,3 | 0,11 | 1,6 | 1,63 | 23,7 | 2,28 | 33,1 | 1,26 | 18,3 | 5,28 | 76,7 | 6,89 | 100,0 |
| 1965 1 | 0,30 | 24,6 | 0,03 | 2,7 | 0,26 | 21,8 | 0,39 | 32,5 | 0,22 | 18,4 | 0,91 | 75,4 | 1,20 | 100,0 |
| 2 | 0,28 | 23,9 | 0,03 | 2,7 | 0,26 | 22,5 | 0,39 | 32,8 | 0,21 | 18,1 | 0,89 | 76,1 | 1,17 | 100,0 |
| 3 | 0,33 | 25,3 | 0,02 | 1,7 | 0,32 | 24,2 | 0,42 | 31,9 | 0,22 | 16,9 | 0,98 | 74,7 | 1,31 | 100,0 |
| 4 | 0,42 | 27,0 | 0,03 | 1,9 | 0,36 | 23,6 | 0,47 | 30,4 | 0,27 | 17,2 | 1,13 | 73,0 | 1,55 | 100,0 |
| 1966 1 | 0,38 | 24,7 | 0,03 | 2,0 | 0,36 | 23,4 | 0,49 | 32,1 | 0,27 | 17,8 | 1,15 | 75,3 | 1,53 | 100,0 |
| 2 | 0,38 | 25,0 | 0,03 | 1,8 | 0,35 | 23,3 | 0,49 | 32,4 | 0,27 | 17,5 | 1,14 | 75,0 | 1,52 | 100,0 |
| 3 | 0,31 | 24,3 | 0,02 | 1,6 | 0,31 | 23,8 | 0,42 | 32,7 | 0,23 | 17,6 | 0,97 | 75,7 | 1,28 | 100,0 |
| 4 | 0,40 | 25,8 | 0,03 | 2,0 | 0,36 | 23,2 | 0,49 | 31,5 | 0,27 | 17,5 | 1,16 | 74,2 | 1,56 | 100,0 |
| 1967 1 | 0,36 | 23,8 | 0,03 | 1,9 | 0,36 | 23,4 | 0,51 | 33,3 | 0,27 | 17,6 | 1,16 | 76,2 | 1,53 | 100,0 |
| 2 | 0,37 | 25,5 | 0,03 | 1,8 | 0,31 | 21,4 | 0,49 | 33,3 | 0,26 | 18,0 | 1,09 | 74,5 | 1,46 | 100,0 |
| 3 | 0,35 | 22,7 | 0,02 | 1,3 | 0,37 | 24,5 | 0,51 | 33,4 | 0,28 | 18,1 | 1,18 | 77,3 | 1,53 | 100,0 |
| 4 | 0,46 | 24,3 | 0,03 | 1,7 | 0,44 | 23,2 | 0,63 | 33,0 | 0,34 | 17,9 | 1,45 | 75,7 | 1,91 | 100,0 |
| 1968 1 | 0,44 | 22,8 | 0,03 | 1,6 | 0,46 | 23,5 | 0,66 | 33,7 | 0,36 | 18,4 | 1,51 | 77,2 | 1,95 | 100,0 |
| 2 | 0,35 | 23,7 | 0,02 | 1,6 | 0,36 | 23,9 | 0,47 | 31,8 | 0,28 | 19,0 | 1,14 | 76,3 | 1,49 | 100,0 |

(a) Non destinée à la fabrication de l'acier
Non destinata alla fabbricazione dell'acciaio

(a) Nicht zur Stahlerstellung bestimmt
Niet bestemd voor de staalfabricage

Évolution des déclarations relatives au prélèvement, en valeur (V) par produits et contributions relatives en % de chaque produit

Evoluzione delle dichiarazioni relative al prelievo, in valore (V) per prodotti e in % per prodotto

Entwicklung der Umlagemeldungen in Werten (V) nach Erzeugnissen sowie Anteil der einzelnen Erzeugnisse in %

Verloop van de aangiften met betrekking tot de heffing, per produkt, in waarde (V) en aandeel in % van elk produkt

138

ITALIA · NEDERLAND

Mio RE/UC —%

| Rechnungs- jahr Exercice financier Esercizi finanziari Boekjaar | Kohlenbergbau | | Eisen- und Stahlindustrie · Industrie sidérurgique · Industria siderurgica · Ijzer- en staalindustrie | | | | | | | | Insgesamt | | | | |
|---|-----------------------------------|-----------------|---|-----------------|---------------------------|----------------|----------------------------|---|---|--------|-----------|------------------|-----------------|---|---|
| | Industrie charbonnière | | Rohelsen | | Thomas- Stahlrohblöcke | | Sonstige Stahlrohblöcke | | Walzstahlfertig- und weiterverarb. Walz- stahlfertigerzeugnisse | | Zusammen | | Total général | | |
| | Industria mineraria di carbone | | Fonte | | Lingots Thomas | | Autres lingots | | Produits finis et finals | | Total | | Totale generale | | |
| Kolenmijnen | | Ghisa | | Lingotti Thomas | | Altri lingotti | | Walserij- produkten en verder bewerkte produkten | | Totaal | | Totaal geneeraal | | | |
| Boekjaar | | Ruwijzer (a) | | Thomasblokken | | Andere blokken | | | | | | | | | |
| | | V | % | V | % | V | % | V | % | V | % | V | % | V | % |

Italia

| | | | | | | | | | | | | | | |
|-----------|------|-----|------|-----|------|-----|------|------|------|------|------|------|------|-------|
| 1962/1963 | 0,01 | 0,7 | 0,02 | 1,0 | 0,07 | 3,2 | 1,56 | 74,5 | 0,43 | 20,6 | 2,03 | 99,3 | 2,10 | 100,0 |
| 1963/1964 | 0,01 | 0,6 | 0,03 | 1,4 | 0,06 | 3,1 | 1,52 | 73,9 | 0,43 | 21,0 | 2,08 | 99,4 | 2,06 | 100,0 |
| 1964/1965 | 0,01 | 0,3 | 0,03 | 1,2 | 0,01 | — | 1,83 | 79,5 | 0,48 | 19,0 | 2,35 | 99,7 | 2,36 | 100,0 |
| 1965/1966 | 0,01 | 0,3 | 0,04 | 1,1 | — | — | 2,80 | 79,9 | 0,65 | 18,7 | 3,49 | 99,7 | 3,50 | 100,0 |
| 1966/1967 | 0,01 | 0,3 | 0,05 | 1,2 | — | — | 3,15 | 79,5 | 0,75 | 19,0 | 3,95 | 99,7 | 3,97 | 100,0 |
| 1967/1968 | 0,02 | 0,3 | 0,07 | 1,4 | — | — | 4,14 | 79,0 | 1,01 | 19,3 | 5,22 | 99,7 | 5,24 | 100,0 |
| 1965 1 | 0,00 | 0,4 | 0,01 | 1,2 | — | — | 0,49 | 78,7 | 0,12 | 19,7 | 0,62 | 99,6 | 0,62 | 100,0 |
| 2 | 0,00 | 0,4 | 0,01 | 1,5 | — | — | 0,52 | 78,7 | 0,13 | 19,4 | 0,66 | 99,6 | 0,66 | 100,0 |
| 3 | 0,00 | 0,3 | 0,01 | 1,4 | — | — | 0,65 | 79,6 | 0,15 | 18,7 | 0,81 | 99,7 | 0,81 | 100,0 |
| 4 | 0,00 | 0,2 | 0,01 | 0,8 | — | — | 0,75 | 80,6 | 0,17 | 18,4 | 0,93 | 99,8 | 0,93 | 100,0 |
| 1966 1 | 0,01 | 0,5 | 0,01 | 1,1 | — | — | 0,69 | 79,9 | 0,16 | 18,6 | 0,85 | 99,5 | 0,86 | 100,0 |
| 2 | 0,00 | 0,3 | 0,01 | 1,5 | — | — | 0,71 | 79,7 | 0,17 | 17,9 | 0,89 | 99,7 | 0,90 | 100,0 |
| 3 | 0,00 | 0,3 | 0,01 | 1,1 | — | — | 0,72 | 80,0 | 0,17 | 18,6 | 0,90 | 99,7 | 0,90 | 100,0 |
| 4 | 0,00 | 0,3 | 0,01 | 1,0 | — | — | 0,77 | 79,7 | 0,18 | 19,0 | 0,96 | 99,7 | 0,97 | 100,0 |
| 1967 1 | 0,00 | 0,3 | 0,01 | 1,4 | — | — | 0,78 | 78,9 | 0,19 | 19,4 | 0,99 | 99,7 | 0,99 | 100,0 |
| 2 | 0,00 | 0,3 | 0,01 | 1,1 | — | — | 0,85 | 79,5 | 0,20 | 19,1 | 1,07 | 99,7 | 1,07 | 100,0 |
| 3 | 0,00 | 0,3 | 0,02 | 1,4 | — | — | 1,01 | 79,8 | 0,23 | 18,5 | 1,26 | 99,7 | 1,26 | 100,0 |
| 4 | 0,00 | 0,3 | 0,02 | 1,5 | — | — | 1,01 | 78,7 | 0,25 | 19,6 | 1,27 | 99,7 | 1,28 | 100,0 |
| 1968 1 | 0,00 | 0,3 | 0,02 | 1,4 | — | — | 1,01 | 79,4 | 0,25 | 18,9 | 1,32 | 99,7 | 1,33 | 100,0 |
| 2 | 0,00 | 0,3 | 0,02 | 1,4 | — | — | 1,06 | 78,2 | 0,27 | 20,1 | 1,35 | 99,7 | 1,36 | 100,0 |

Nederland

| | | | | | | | | | | | | | | |
|-----------|------|------|------|-----|---|---|------|------|------|------|------|------|------|-------|
| 1962/1963 | 0,27 | 35,2 | 0,03 | 5,8 | — | — | 0,37 | 48,6 | 0,09 | 12,4 | 0,49 | 64,8 | 0,76 | 100,0 |
| 1963/1964 | 0,26 | 32,5 | 0,02 | 2,8 | — | — | 0,42 | 51,9 | 0,10 | 12,8 | 0,55 | 67,5 | 0,81 | 100,0 |
| 1964/1965 | 0,26 | 29,4 | 0,02 | 2,3 | — | — | 0,48 | 55,2 | 0,11 | 13,2 | 0,62 | 70,6 | 0,88 | 100,0 |
| 1965/1966 | 0,36 | 29,5 | 0,02 | 1,3 | — | — | 0,68 | 55,5 | 0,17 | 13,8 | 0,86 | 70,6 | 1,22 | 100,0 |
| 1966/1967 | 0,29 | 24,3 | 0,04 | 3,4 | — | — | 0,70 | 58,1 | 0,17 | 14,2 | 0,91 | 75,7 | 1,20 | 100,0 |
| 1967/1968 | 0,28 | 19,1 | 0,04 | 3,0 | — | — | 0,89 | 61,6 | 0,24 | 16,3 | 1,17 | 80,9 | 1,44 | 100,0 |
| 1965 1 | 0,06 | 28,2 | 0,01 | 2,7 | — | — | 0,13 | 56,3 | 0,03 | 12,7 | 0,16 | 71,8 | 0,23 | 100,0 |
| 2 | 0,06 | 26,7 | 0,01 | 2,9 | — | — | 0,13 | 56,6 | 0,03 | 13,7 | 0,17 | 73,3 | 0,23 | 100,0 |
| 3 | 0,09 | 30,4 | 0,01 | 2,1 | — | — | 0,16 | 54,2 | 0,04 | 13,3 | 0,21 | 69,6 | 0,30 | 100,0 |
| 4 | 0,10 | 30,8 | 0,01 | 1,6 | — | — | 0,17 | 54,6 | 0,04 | 13,0 | 0,22 | 69,2 | 0,32 | 100,0 |
| 1966 1 | 0,09 | 29,0 | 0,00 | 0,9 | — | — | 0,17 | 55,9 | 0,04 | 14,2 | 0,22 | 71,0 | 0,31 | 100,0 |
| 2 | 0,08 | 27,5 | 0,00 | 0,5 | — | — | 0,17 | 57,2 | 0,04 | 14,8 | 0,21 | 72,5 | 0,29 | 100,0 |
| 3 | 0,07 | 25,4 | 0,01 | 2,9 | — | — | 0,17 | 58,6 | 0,04 | 13,1 | 0,22 | 74,6 | 0,29 | 100,0 |
| 4 | 0,07 | 24,7 | 0,01 | 4,0 | — | — | 0,18 | 58,0 | 0,04 | 13,3 | 0,23 | 75,3 | 0,30 | 100,0 |
| 1967 1 | 0,07 | 24,2 | 0,01 | 3,5 | — | — | 0,17 | 59,0 | 0,04 | 13,4 | 0,22 | 75,8 | 0,30 | 100,0 |
| 2 | 0,07 | 22,9 | 0,01 | 3,1 | — | — | 0,18 | 57,0 | 0,05 | 17,0 | 0,24 | 77,1 | 0,31 | 100,0 |
| 3 | 0,07 | 19,3 | 0,01 | 3,6 | — | — | 0,22 | 61,2 | 0,06 | 16,0 | 0,29 | 80,7 | 0,35 | 100,0 |
| 4 | 0,07 | 20,4 | 0,01 | 3,0 | — | — | 0,22 | 60,5 | 0,06 | 16,1 | 0,29 | 79,6 | 0,36 | 100,0 |
| 1968 1 | 0,07 | 19,2 | 0,01 | 2,8 | — | — | 0,22 | 61,9 | 0,06 | 16,1 | 0,30 | 80,8 | 0,37 | 100,0 |
| 2 | 0,06 | 17,5 | 0,01 | 2,7 | — | — | 0,22 | 62,8 | 0,06 | 17,1 | 0,29 | 82,5 | 0,36 | 100,0 |

(a) Non destinée à la fabrication de l'acier
Non destinata alla fabbricazione dell'acciaio

(a) Nicht zur Stahlherstellung bestimmt
Niet bestemd voor de staalfabricage

Évolution des déclarations relatives au prélèvement, en valeur (V) par produits et contribution relatives en % de chaque produit

Evoluzione delle dichiarazioni relative al prelievo, in valore (V) per prodotti e in % per prodotto

Entwicklung der Umlagemeldungen in Werten (V) nach Erzeugnissen sowie Anteil der einzelnen Erzeugnisse in %

Verloop van de aangiften met betrekking tot de heffing, per produkt, in waarde (V) en aandeel in % van elk produkt

Mio RE/UC — %

BELGIQUE · LUXEMBOURG

| Rechnungs- Jahr Exercice financier Esercizi finanziari Boekjaar | Kohlenbergbau Industrie charbonnière Industria mineraria di carbone Kolenmijnen | | Eisen- und Stahlindustrie · Industrie sidérurgique · Industria siderurgica · Ijzer- en staalindustrie | | | | | | | | | | Insgesamt Total général Totale generale Totaal algemeen | |
|---|--|--|---|---|---|---|--|---|---|---|---------------------------------------|---|--|--|
| | | | Roheisen Fonte Ghisa Ruwijzer (a) | | Thomas- Stahlrohblöcke Lingots Thomas Lingotti Thomas Thomasblokken | | Sonstige Stahlrohblöcke Autres lingots Altri lingotti Andere blokken | | Walzstahlfertig- und weiterverarb. Walz- stahlfertigerzeugnisse Produits finis et finis Prodotti finiti e finali Walserij-producten en verder bewerkte produkten | | Zusammen Total Totale Totaal | | | |
| | | | V | % | V | % | V | % | V | % | V | % | | |

Belgique · België

| | | | | | | | | | | | | | | |
|-----------|------|------|------|-----|------|------|------|------|------|------|------|------|------|-------|
| 1962/1963 | 0,48 | 30,6 | 0,01 | 0,6 | 0,64 | 40,6 | 0,13 | 8,2 | 0,31 | 20,1 | 1,09 | 69,4 | 1,57 | 100,0 |
| 1963/1964 | 0,48 | 28,0 | 0,01 | 0,6 | 0,68 | 39,9 | 0,19 | 11,3 | 0,35 | 20,4 | 1,23 | 72,0 | 1,71 | 100,0 |
| 1964/1965 | 0,46 | 23,6 | 0,01 | 0,5 | 0,71 | 36,9 | 0,28 | 19,2 | 0,38 | 19,8 | 1,38 | 76,4 | 1,84 | 100,0 |
| 1965/1966 | 0,56 | 22,9 | 0,01 | 0,5 | 0,87 | 35,5 | 0,53 | 21,6 | 0,48 | 19,5 | 1,90 | 77,1 | 2,46 | 100,0 |
| 1966/1967 | 0,53 | 21,3 | 0,01 | 0,6 | 0,85 | 33,8 | 0,59 | 23,7 | 0,52 | 20,6 | 1,97 | 78,7 | 2,50 | 100,0 |
| 1967/1968 | 0,58 | 17,4 | 0,01 | 0,3 | 1,05 | 31,3 | 1,02 | 30,4 | 0,69 | 20,6 | 2,76 | 82,6 | 3,34 | 100,0 |
| 1965 1 | 0,11 | 24,2 | 0,00 | 0,5 | 0,18 | 37,8 | 0,08 | 16,1 | 0,10 | 21,4 | 0,35 | 75,8 | 0,47 | 100,0 |
| 2 | 0,11 | 23,2 | 0,00 | 0,5 | 0,18 | 37,7 | 0,08 | 17,5 | 0,10 | 21,0 | 0,36 | 76,8 | 0,46 | 100,0 |
| 3 | 0,14 | 23,2 | 0,00 | 0,5 | 0,22 | 37,4 | 0,12 | 20,3 | 0,11 | 18,6 | 0,45 | 76,8 | 0,58 | 100,0 |
| 4 | 0,15 | 23,6 | 0,00 | 0,5 | 0,23 | 35,4 | 0,14 | 21,6 | 0,12 | 18,9 | 0,50 | 76,4 | 0,65 | 100,0 |
| 1966 1 | 0,14 | 23,0 | 0,00 | 0,4 | 0,22 | 34,8 | 0,13 | 21,5 | 0,13 | 20,2 | 0,48 | 77,0 | 0,62 | 100,0 |
| 2 | 0,13 | 21,8 | 0,00 | 0,4 | 0,21 | 34,5 | 0,14 | 23,1 | 0,12 | 20,2 | 0,48 | 78,2 | 0,61 | 100,0 |
| 3 | 0,12 | 21,5 | 0,00 | 0,6 | 0,20 | 35,1 | 0,13 | 22,8 | 0,11 | 20,0 | 0,44 | 78,5 | 0,56 | 100,0 |
| 4 | 0,14 | 22,1 | 0,00 | 0,6 | 0,21 | 33,8 | 0,14 | 22,9 | 0,13 | 20,6 | 0,49 | 77,9 | 0,63 | 100,0 |
| 1967 1 | 0,14 | 21,0 | 0,00 | 0,6 | 0,22 | 34,0 | 0,15 | 23,3 | 0,14 | 21,1 | 0,51 | 79,0 | 0,64 | 100,0 |
| 2 | 0,14 | 20,4 | 0,00 | 0,6 | 0,22 | 32,7 | 0,17 | 25,7 | 0,14 | 20,7 | 0,54 | 79,7 | 0,67 | 100,0 |
| 3 | 0,13 | 18,8 | 0,00 | 0,5 | 0,24 | 33,5 | 0,19 | 26,9 | 0,14 | 20,3 | 0,57 | 81,2 | 0,70 | 100,0 |
| 4 | 0,16 | 18,7 | 0,00 | 0,0 | 0,27 | 32,6 | 0,23 | 28,2 | 0,17 | 20,5 | 0,68 | 81,3 | 0,83 | 100,0 |
| 1968 1 | 0,15 | 16,7 | 0,00 | 0,5 | 0,28 | 31,0 | 0,28 | 31,1 | 0,19 | 20,8 | 0,75 | 83,3 | 0,90 | 100,0 |
| 2 | 0,14 | 15,9 | 0,00 | 0,3 | 0,26 | 28,7 | 0,31 | 34,4 | 0,19 | 20,6 | 0,76 | 84,1 | 0,91 | 100,0 |

Luxembourg

| | | | | | | | | | | | | | | |
|-----------|---|---|---|---|------|------|------|------|------|------|------|-------|------|-------|
| 1962/1963 | — | — | — | — | 0,38 | 65,9 | 0,03 | 4,4 | 0,17 | 29,7 | 0,58 | 100,0 | 0,58 | 100,0 |
| 1963/1964 | — | — | — | — | 0,40 | 64,3 | 0,04 | 6,3 | 0,18 | 29,4 | 0,63 | 100,0 | 0,63 | 100,0 |
| 1964/1965 | — | — | — | — | 0,41 | 60,2 | 0,07 | 11,1 | 0,20 | 28,7 | 0,68 | 100,0 | 0,68 | 100,0 |
| 1965/1966 | — | — | — | — | 0,52 | 58,6 | 0,13 | 14,6 | 0,24 | 26,9 | 0,88 | 100,0 | 0,88 | 100,0 |
| 1966/1967 | — | — | — | — | 0,49 | 54,9 | 0,16 | 18,3 | 0,24 | 26,8 | 0,89 | 100,0 | 0,89 | 100,0 |
| 1967/1968 | — | — | — | — | 0,52 | 45,5 | 0,33 | 29,2 | 0,29 | 25,3 | 1,14 | 100,0 | 1,14 | 100,0 |
| 1965 1 | — | — | — | — | 0,10 | 59,4 | 0,02 | 12,0 | 0,05 | 28,6 | 0,17 | 100,0 | 0,17 | 100,0 |
| 2 | — | — | — | — | 0,10 | 60,0 | 0,02 | 11,9 | 0,05 | 28,1 | 0,17 | 100,0 | 0,17 | 100,0 |
| 3 | — | — | — | — | 0,13 | 59,5 | 0,03 | 13,8 | 0,06 | 26,7 | 0,22 | 100,0 | 0,22 | 100,0 |
| 4 | — | — | — | — | 0,13 | 58,9 | 0,03 | 14,1 | 0,06 | 27,0 | 0,22 | 100,0 | 0,22 | 100,0 |
| 1966 1 | — | — | — | — | 0,13 | 57,4 | 0,03 | 15,6 | 0,06 | 27,0 | 0,22 | 100,0 | 0,22 | 100,0 |
| 2 | — | — | — | — | 0,13 | 58,1 | 0,03 | 14,7 | 0,06 | 26,7 | 0,21 | 100,0 | 0,21 | 100,0 |
| 3 | — | — | — | — | 0,13 | 58,1 | 0,03 | 15,0 | 0,06 | 26,9 | 0,22 | 100,0 | 0,22 | 100,0 |
| 4 | — | — | — | — | 0,13 | 57,8 | 0,03 | 14,9 | 0,06 | 27,4 | 0,22 | 100,0 | 0,22 | 100,0 |
| 1967 1 | — | — | — | — | 0,12 | 53,4 | 0,04 | 19,8 | 0,06 | 26,8 | 0,23 | 100,0 | 0,23 | 100,0 |
| 2 | — | — | — | — | 0,12 | 50,8 | 0,05 | 23,2 | 0,06 | 26,0 | 0,23 | 100,0 | 0,23 | 100,0 |
| 3 | — | — | — | — | 0,14 | 49,4 | 0,07 | 24,3 | 0,07 | 26,3 | 0,28 | 100,0 | 0,28 | 100,0 |
| 4 | — | — | — | — | 0,14 | 49,1 | 0,07 | 25,2 | 0,07 | 25,7 | 0,27 | 100,0 | 0,28 | 100,0 |
| 1968 1 | — | — | — | — | 0,12 | 42,2 | 0,10 | 33,2 | 0,07 | 24,6 | 0,29 | 100,0 | 0,29 | 100,0 |
| 2 | — | — | — | — | 0,13 | 41,9 | 0,10 | 33,4 | 0,07 | 24,8 | 0,30 | 100,0 | 0,30 | 100,0 |

(a) Non destinée à la fabrication de l'acier
Non destinata alla fabbricazione dell'acciaio

(a) Nicht zur Stahlherstellung bestimmt
Niet bestemd voor staalfabricage

Évolution des déclarations relatives au prélèvement, en valeur (V) par produits et contribution relative en % de chaque produit

Evoluzione delle dichiarazioni relative al prelievo, in valore (V) per prodotto e in % per prodotto

Entwicklung der Ulagemeldungen in Werten (V) nach Erzeugnissen sowie Anteil der einzelnen Erzeugnisse in %

Verloop van de aangiften met betrekking tot de heffing, per produkt, in waarde (V) en aandeel in % van elk produkt

140

EGKS · CECA

Mio RE/UC — %

| Rechnungs- jahr Exercice financier Esercizi finanziari Boekjaar | Kohlenbergbau Industrie charbonnière Industria minerari di carbone Kolenmijnen | | Eisen- und Stahlindustrie · Industrie sidérurgique · Industria siderurgica · Ijzer- en staalindustrie | | | | | | | | | | Insgesamt Total général Totale generale Totaal algemeen | | |
|---|---|-----------------|---|----------------|--|-----------------|----------------------------|----------------|--|--------------------------|----------|--------|--|-------|--------|
| | | | Roheisen | | Thomas- Stahlrohblöcke | | Sonstige Stahlrohblöcke | | Walzstahlfertig- und weiterverarb. Walz- stahlfertigerzeugn. | | Zusammen | | | | |
| | | | Fonte | Ghisa | Lingots Thomas | Lingotti Thomas | Autres lingots | Altri lingotti | Produits finis et finals | Prodotti finiti e finali | Total | Totale | | | Totaal |
| | | Ruwijzer (a) | Thomasblokken | Andere blokken | Walsrij-producten en verder bewerkte produkten | | | | | | | | | | |
| | | V | % | V | % | V | % | V | % | V | % | V | % | V | % |
| EGKS · CECA | | | | | | | | | | | | | | | |
| 1962-1963 | 5,36 | 29,2 | 0,39 | 2,1 | 3,34 | 18,2 | 6,34 | 34,5 | 2,94 | 16,0 | 13,01 | 70,8 | 18,37 | 100,0 | |
| 1963-1964 | 5,43 | 28,0 | 0,37 | 1,9 | 3,38 | 17,4 | 7,09 | 36,5 | 3,15 | 16,2 | 14,05 | 72,1 | 19,48 | 100,0 | |
| 1964-1965 | 5,50 | 25,0 | 0,40 | 1,7 | 3,35 | 15,6 | 8,45 | 41,7 | 3,44 | 16,1 | 15,64 | 75,0 | 20,94 | 100,0 | |
| 1965-1966 | 6,78 | 25,1 | 0,38 | 1,4 | 4,17 | 15,5 | 11,36 | 42,1 | 4,31 | 16,0 | 20,21 | 74,9 | 27,00 | 100,0 | |
| 1966/1967 | 6,17 | 23,1 | 0,42 | 1,6 | 3,89 | 14,6 | 11,87 | 44,4 | 4,40 | 16,5 | 20,59 | 76,9 | 26,76 | 100,0 | |
| 1967/1968 | 7,11 | 20,8 | 0,51 | 1,5 | 4,44 | 13,0 | 16,33 | 47,9 | 5,72 | 16,8 | 27,01 | 79,2 | 34,12 | 100,0 | |
| 1966 1 | 1,68 | 24,8 | 0,09 | 1,4 | 1,04 | 15,4 | 2,87 | 42,3 | 1,09 | 16,2 | 5,10 | 75,2 | 6,78 | 100,0 | |
| 2 | 1,65 | 24,4 | 0,09 | 1,3 | 1,03 | 15,3 | 2,90 | 42,8 | 1,09 | 16,2 | 5,12 | 75,6 | 6,77 | 100,0 | |
| 3 | 1,49 | 23,2 | 0,09 | 1,4 | 0,96 | 14,9 | 2,83 | 44,2 | 1,04 | 16,3 | 4,92 | 76,8 | 6,40 | 100,0 | |
| 4 | 1,63 | 24,6 | 0,10 | 1,6 | 0,99 | 15,0 | 2,81 | 42,5 | 1,07 | 16,3 | 4,98 | 75,4 | 6,60 | 100,0 | |
| 1967 1 | 1,52 | 22,5 | 0,10 | 1,6 | 0,99 | 14,7 | 3,01 | 44,7 | 1,11 | 16,5 | 5,23 | 77,5 | 6,74 | 100,0 | |
| 2 | 1,54 | 22,0 | 0,12 | 1,7 | 0,95 | 13,6 | 3,20 | 45,9 | 1,17 | 16,7 | 5,44 | 78,0 | 6,98 | 100,0 | |
| 3 | 1,66 | 20,7 | 0,13 | 1,7 | 1,07 | 13,4 | 3,83 | 47,8 | 1,32 | 16,5 | 6,36 | 79,3 | 8,02 | 100,0 | |
| 4 | 1,90 | 22,1 | 0,13 | 1,5 | 1,17 | 13,6 | 3,96 | 46,2 | 1,42 | 16,6 | 6,68 | 77,9 | 8,57 | 100,0 | |
| 1968 1 | 1,88 | 20,8 | 0,13 | 1,4 | 1,17 | 12,9 | 4,36 | 48,2 | 1,51 | 16,7 | 7,16 | 79,2 | 9,05 | 100,0 | |
| 2 | 1,67 | 19,7 | 0,12 | 1,5 | 1,04 | 12,3 | 4,16 | 49,2 | 1,46 | 17,3 | 6,79 | 80,3 | 8,45 | 100,0 | |

(a) Non destinée à la fabrication de l'acier
Non destinata alla fabbricazione dell'acciaio

(a) Nicht für die Stahlerzeugung bestimmt
Niet bestemd voor de staalfabricage

Part en % de la contribution de chaque pays au prélèvement CECA

Quota percentuale di ogni paese sul prelievo CECA

Anteil des Betrags der einzelnen Länder an der EGKS-Umlage, in %

Het aandeel in % van de bijdrage van elk land in de EGKS-heffing

141

| Rechnungsjahr Exercice financier Esercizi finanziari Boekjaar | Deutschland (BR) | France | Italia | Nederland | UEBL · BLEU | | EGKS CECA |
|--|---------------------|--------|--------|-----------|-------------------|------------|--------------|
| | | | | | Belgique · België | Luxembourg | |
| A) Gesamtumlage · Prélèvement total · Prelievo complessivo · Totale heffing | | | | | | | |
| 1962-1963 | 50,6 | 22,2 | 11,4 | 4,1 | 8,6 | 3,2 | 100,0 |
| 1963-1964 | 50,3 | 22,9 | 10,6 | 4,2 | 8,8 | 3,2 | 100,0 |
| 1964-1965 | 50,2 | 22,3 | 11,3 | 4,2 | 8,8 | 3,2 | 100,0 |
| 1965-1966 | 48,2 | 21,8 | 13,1 | 4,5 | 9,1 | 3,3 | 100,0 |
| 1966-1967 | 46,2 | 21,8 | 14,8 | 4,5 | 9,4 | 3,3 | 100,0 |
| 1967-1968 | 47,1 | 20,2 | 15,4 | 4,2 | 9,8 | 3,3 | 100,0 |
| B) Umlage auf die Erzeugung der Eisen- und Stahlindustrie · Prélèvement sur la Sidérurgie Prelievo Industria siderurgica · Heffing op de ijzer- en staalindustrie | | | | | | | |
| 1962-1963 | 44,2 | 23,1 | 16,0 | 3,8 | 8,4 | 4,5 | 100,0 |
| 1963-1964 | 44,8 | 23,2 | 14,8 | 3,9 | 8,8 | 4,5 | 100,0 |
| 1964-1965 | 45,4 | 22,4 | 15,0 | 4,0 | 8,8 | 4,4 | 100,0 |
| 1965-1966 | 43,0 | 21,7 | 17,3 | 4,3 | 9,4 | 4,3 | 100,0 |
| 1966-1967 | 41,3 | 21,3 | 19,1 | 4,4 | 9,6 | 4,3 | 100,0 |
| 1967-1968 | 42,4 | 19,6 | 19,3 | 4,3 | 10,2 | 4,2 | 100,0 |

Teil IV: Verschiedenes

IV^a Partie: Statistiques diverses

IV^a Parte: Statistiche varie

IV^e Deel: Diverse statistieken

II

Stocks réels et variations des stocks par groupe de produits chez les producteurs et les négociants dans les pays de la Communauté

Stocks reali e variazioni degli stocks per gruppo di prodotti presso i produttori e i commercianti nei paesi della Comunità

Bestände und Bestandsveränderungen nach Erzeugnisgruppen bei den Erzeugern und bei den Händlern in den Ländern der Gemeinschaft

Werkelijke voorraden en voorraadmutaties per produktengroep bij de producenten en bij de handelaren in de landen van de Gemeenschap

Stocks et variations des stocks par groupe de produits chez les producteurs et les négociants dans les pays de la Communauté

Stocks e variazioni degli stocks par gruppo di prodotti presso i produttori e i commercianti nei paesi della Comunità

1 000t—%

| Zeit Période | Bestände (1) · Stocks réels (1) | | | | | Bestandsveränderungen (2) · Variations des stocks (2) | | | |
|-------------------------|--------------------------------------|--|---|-------------------|--|---|--|-------|--------|
| | Tatsächliche Mengen · Tonnages réels | | | | In Rohstahl- gewicht (3) en équivalent d'acier brut (3) | Tatsächliche Mengen Tonnages réels | In Rohstahlgewicht en équivalent d'acier brut | | |
| | Blöcke Lingots | Halbzeug und Coils Demi-produits et coils | Fertig- erzeugnisse Produits finis | Insgesamt · Total | | | Insgesamt · Total | | |
| | | | | 1 | 2 | 3 | 4 | 5 | 6 |
| Deutschland (BR) | | | | | | | | | |
| 1965 | 1 | 482 | 1 626 | 2 892 | 5 000 | 6 237 | + 93 | + 135 | + 1,4 |
| | 2 | 518 | 1 710 | 2 849 | 5 077 | 6 317 | + 77 | + 80 | + 0,9 |
| | 3 | 505 | 1 674 | 2 673 | 4 852 | 6 031 | - 225 | - 286 | - 7,1 |
| | 4 | 475 | 1 585 | 2 640 | 4 700 | 5 850 | - 152 | - 181 | - 2,1 |
| 1966 | 1 | 452 | 1 669 | 2 750 | 4 871 | 6 091 | + 171 | + 241 | + 2,6 |
| | 2 | 456 | 1 723 | 2 824 | 5 003 | 6 243 | + 132 | + 152 | + 1,7 |
| | 3 | 455 | 1 657 | 2 685 | 4 797 | 5 978 | - 206 | - 265 | - 6,9 |
| | 4 | 403 | 1 587 | 2 536 | 4 526 | 5 647 | - 271 | - 331 | - 4,1 |
| 1967 | 1 | 417 | 1 607 | 2 612 | 4 636 | 5 789 | + 110 | + 142 | + 1,6 |
| | 2 | 432 | 1 570 | 2 629 | 4 631 | 5 783 | - 5 | - 6 | - 0,1 |
| | 3 | 398 | 1 659 | 2 445 | 4 502 | 5 614 | - 129 | - 169 | - 1,8 |
| | 4 | 402 | 1 719 | 2 527 | 4 648 | 5 795 | + 146 | + 181 | + 2,0 |
| 1968 | 1 | 416 | 1 882 | 2 925 | 5 223 | 6 534 | + 575 | + 739 | + 7,3 |
| | 2 | 440 | 1 920 | 2 979 | 5 339 | 6 675 | + 116 | + 141 | + 1,4 |
| | 3 | 447 | 1 969 | 2 910 | 5 326 | 6 650 | - 13 | - 25 | - 0,2 |
| France | | | | | | | | | |
| 1965 | 1 | 234 | 1 004 | 2 409 | 3 647 | 4 638 | - 99 | - 81 | - 1,6 |
| | 2 | 268 | 940 | 2 253 | 3 461 | 4 390 | - 186 | - 248 | - 4,9 |
| | 3 | 302 | 1 106 | 2 239 | 3 647 | 4 602 | + 186 | + 212 | + 4,8 |
| | 4 | 268 | 1 104 | 2 248 | 3 620 | 4 574 | - 27 | - 28 | - 0,6 |
| 1966 | 1 | 308 | 977 | 2 337 | 3 622 | 4 567 | + 2 | - 7 | - 0,1 |
| | 2 | 275 | 986 | 2 280 | 3 541 | 4 473 | - 81 | - 94 | - 1,9 |
| | 3 | 320 | 1 067 | 2 328 | 3 715 | 4 679 | + 174 | + 206 | + 4,8 |
| | 4 | 285 | 1 050 | 2 309 | 3 644 | 4 601 | - 71 | - 78 | - 1,5 |
| 1967 | 1 | 288 | 1 103 | 2 413 | 3 804 | 4 805 | + 160 | + 204 | + 3,9 |
| | 2 | 279 | 1 022 | 2 408 | 3 709 | 4 689 | - 95 | - 116 | - 2,4 |
| | 3 | 347 | 1 104 | 2 520 | 3 971 | 5 009 | + 262 | + 320 | + 7,3 |
| | 4 | 319 | 1 139 | 2 559 | 4 017 | 5 075 | + 46 | + 66 | + 1,2 |
| 1968 | 1 | 333 | 1 005 | 2 720 | 4 058 | 5 141 | + 41 | + 66 | + 1,2 |
| | 2 | 304 | 872 | 2 566 | 3 742 | 4 745 | - 316 | - 396 | - 9,5 |
| | 3 | | | | | | | | |
| Italia | | | | | | | | | |
| 1965 | 1 | 411 | 626 | 1 144 | 2 181 | 2 684 | + 147 | + 199 | + 6,8 |
| | 2 | 318 | 640 | 1 090 | 2 048 | 2 540 | - 133 | - 144 | - 4,6 |
| | 3 | 366 | 678 | 1 034 | 2 078 | 2 561 | + 30 | + 21 | + 0,7 |
| | 4 | 421 | 852 | 1 072 | 2 345 | 2 875 | + 267 | + 314 | + 8,9 |
| 1966 | 1 | 493 | 903 | 1 088 | 2 484 | 3 011 | + 139 | + 136 | + 4,2 |
| | 2 | 572 | 865 | 1 042 | 2 479 | 2 981 | - 5 | - 30 | - 0,9 |
| | 3 | 635 | 1 015 | 1 058 | 2 708 | 3 246 | + 229 | + 265 | + 7,7 |
| | 4 | 589 | 990 | 1 030 | 2 609 | 3 131 | - 99 | - 115 | - 3,2 |
| 1967 | 1 | 566 | 973 | 1 816 | 3 355 | 4 140 | + 81 | + 156 | + 4,1 |
| | 2 | 570 | 989 | 1 836 | 3 395 | 4 189 | + 40 | + 49 | + 1,2 |
| | 3 | 675 | 1 150 | 1 936 | 3 761 | 4 623 | + 366 | + 434 | + 10,8 |
| | 4 | 599 | 1 270 | 1 999 | 3 868 | 4 770 | + 107 | + 147 | + 3,6 |
| 1968 | 1 | 627 | 1 417 | 2 047 | 4 091 | 5 043 | + 223 | + 273 | + 6,4 |
| | 2 | 678 | 1 192 | 2 022 | 3 892 | 4 789 | - 199 | - 254 | - 6,0 |
| | 3 | | | | | | | | |

(1) Fin de trimestre

(2) Au cours du trimestre

(3) Pour la conversion en acier brut les coefficients suivants ont été utilisés: Lingots: 1,00; demi-produits: 1,18; coils: 1,24; produits finis: coefficient moyen de 1,30 à 1,38 suivant la structure des produits dans les années et les pays

(1) Alla fine del trimestre

(2) Nel corso del trimestre

(3) Per la conversione in acciaio grezzo sono stati utilizzati i seguenti coefficienti: lingotti: 1,00; semilavorati: 1,18; coils: 1,24; prodotti finiti: coefficiente medio da 1,30 a 1,38 secondo la struttura dei prodotti negli anni e nei paesi

Bestände und Bestandsveränderungen nach Erzeugnisgruppen bei den Erzeugern und bei den Händlern in den Ländern der Gemeinschaft

142

Voorraden en voorraadmutaties per produktengroep bij de producenten en bij de handelaren in de landen van de Gemeenschap

1 000t—%

| Stocks reali · Voorraden | | | | | Variazione degli stocks · Voorraadmutaties | | | Periodo Tijdvak |
|---|--|--|------------------------|--|---|--|--------|--------------------|
| Tonnellaggi reali · Werkelijke tonnages | | | | in equivalente (3) di acciaio grezzo in ruwstaal equivalent (3) | Tonnellaggi reali Werkelijke hoeveelheden | in equivalente di acciaio grezzo in ruwstaal equivalent | | |
| Lingotti Blokken | Semi lavoro- rati e coils Halffabrikaten en coils | Prodotti finiti Walselij- produkten | Totale · Totaal | | Totale · Totaal | | | |
| | | | Quantità · Hoeveelheid | | In % della pro- duzione di acciaio grezzo in % van de ruw- staalproduktie | | | |
| 1 | 2 | 3 | 4 | 5 | 6 | 7 | 8 | |
| Nederland | | | | | | | | |
| 38 | 236 | 502 | 776 | 981 | + 78 | + 93 | + 12,0 | 1 1965 |
| 46 | 252 | 459 | 757 | 951 | — 19 | — 30 | — 3,8 | 2 |
| 62 | 248 | 459 | 769 | 961 | + 12 | + 10 | + 1,3 | 3 |
| 88 | 258 | 455 | 801 | 995 | + 32 | + 34 | + 4,1 | 4 |
| 55 | 198 | 505 | 758 | 955 | — 43 | — 40 | — 4,8 | 1 1966 |
| 21 | 194 | 506 | 721 | 918 | — 37 | — 37 | — 4,6 | 2 |
| 32 | 238 | 476 | 746 | 943 | + 25 | + 25 | + 3,1 | 3 |
| 27 | 293 | 458 | 778 | 979 | + 32 | + 36 | + 4,2 | 4 |
| 32 | 285 | 478 | 795 | 1 001 | + 17 | + 22 | + 2,6 | 1 1967 |
| 41 | 262 | 454 | 757 | 950 | — 38 | — 51 | — 6,1 | 2 |
| 65 | 246 | 472 | 783 | 982 | + 26 | + 32 | + 3,7 | 3 |
| 86 | 276 | 514 | 876 | 1 093 | + 93 | + 111 | + 12,7 | 4 |
| 38 | 252 | 545 | 835 | 1 057 | — 41 | — 36 | — 4,0 | 1 1968 |
| 12 | 203 | 505 | 720 | 923 | — 115 | — 134 | — 15,2 | 2 3 |
| UEBL · BLEU | | | | | | | | |
| 64 | 429 | 813 | 1 306 | 1 640 | — 38 | — 33 | — 1,0 | 1 1965 |
| 57 | 405 | 807 | 1 269 | 1 596 | — 45 | — 44 | — 1,3 | 2 |
| 104 | 451 | 799 | 1 354 | 1 689 | + 85 | + 93 | + 2,8 | 3 |
| 125 | 455 | 763 | 1 343 | 1 663 | — 11 | — 26 | — 0,7 | 4 |
| 67 | 430 | 799 | 1 296 | 1 626 | — 47 | — 37 | — 1,1 | 1 1966 |
| 53 | 451 | 802 | 1 306 | 1 641 | + 10 | + 15 | + 0,4 | 2 |
| 62 | 447 | 815 | 1 324 | 1 663 | + 18 | + 22 | + 0,7 | 3 |
| 59 | 501 | 796 | 1 356 | 1 699 | + 32 | + 36 | + 1,1 | 4 |
| 80 | 499 | 882 | 1 461 | 1 831 | + 105 | + 132 | + 3,8 | 1 1967 |
| 97 | 521 | 904 | 1 522 | 1 901 | + 61 | + 70 | + 1,9 | 2 |
| 91 | 551 | 934 | 1 576 | 1 970 | + 54 | + 69 | + 2,1 | 3 |
| 100 | 542 | 961 | 1 603 | 2 006 | + 27 | + 36 | + 1,0 | 4 |
| 110 | 575 | 989 | 1 674 | 2 092 | + 71 | + 86 | + 2,1 | 1 1968 |
| 124 | 552 | 1 037 | 1 713 | 2 143 | + 39 | + 51 | + 1,3 | 2 |
| 171 | 566 | 1 064 | 1 801 | 2 244 | + 88 | + 101 | + 2,5 | 3 |
| EGKS · CECA | | | | | | | | |
| 1 229 | 3 921 | 7 760 | 12 910 | 16 180 | + 181 | + 313 | + 1,4 | 1 1965 |
| 1 207 | 3 947 | 7 458 | 12 612 | 15 794 | — 298 | — 386 | — 1,8 | 2 |
| 1 339 | 4 157 | 7 204 | 12 700 | 15 844 | + 88 | + 50 | + 0,2 | 3 |
| 1 377 | 4 254 | 7 178 | 12 809 | 15 957 | + 109 | + 113 | + 0,5 | 4 |
| 1 375 | 4 177 | 7 479 | 13 031 | 16 250 | + 222 | + 293 | + 1,4 | 1 1966 |
| 1 377 | 4 219 | 7 454 | 13 050 | 16 256 | + 15 | + 6 | + 0,0 | 2 |
| 1 504 | 4 424 | 7 362 | 13 290 | 16 509 | + 240 | + 253 | + 1,2 | 3 |
| 1 363 | 4 421 | 7 129 | 12 913 | 16 057 | — 377 | — 452 | — 2,2 | 4 |
| 1 383 | 4 467 | 8 201 | 14 051 | 17 566 | + 473 | + 656 | + 3,0 | 1 1967 |
| 1 419 | 4 364 | 8 231 | 14 014 | 17 512 | — 37 | — 54 | — 0,2 | 2 |
| 1 576 | 4 710 | 8 307 | 14 593 | 18 198 | + 579 | + 686 | + 3,1 | 3 |
| 1 506 | 4 946 | 8 560 | 15 012 | 18 739 | + 419 | + 541 | + 2,3 | 4 |
| 1 524 | 5 131 | 9 226 | 15 881 | 19 867 | + 869 | + 1 128 | + 4,5 | 1 1968 |
| 1 558 | 4 739 | 9 109 | 15 406 | 19 275 | — 475 | — 592 | — 2,5 | 2 3 |

(1) Am Ende des Vierteljahres
 (2) Im Laufe des Vierteljahres
 (3) Für die Umrechnung in Rohstahlgewicht wurden folgende Koeffizienten benutzt: Blöcke: 1,00; Halbzeug: 1,18; coils: 1,24; Fertigzeugnisse: Durchschnittl. Koeffizient 1,30-1,38 je nach der Struktur der Erzeugnisse in den einzelnen Jahren und Ländern

(1) Op het einde van het kwartaal
 (2) In de loop van het kwartaal
 (3) Voor de omrekening in ruwstaalequivalent werden de volgende coëfficiënten toegepast: Blokken 1,00; halffabrikaat: 1,18; warmgewalst breedband (coils): 1,24; eindprodukten gemiddeld 1,30-1,38 al naar gelang van de structuur van de produkten in de verschillende jaren en landen

Teil IV: Verschiedenes

IV^e Partie: Statistiques diverses

IV^a Parte: Statistiche varie

IV^e Deel: Diverse statistieken

III

**Industrien der ersten Verarbeitungsstufe
von Eisen und Stahl**

**Industria della prima trasformazione
della ghisa e dell'acciaio**

**Industries de la première transformation
de la fonte et de l'acier**

Primaire ijzer- en staalverwerkende Industrieën

Production, par pays, des diverses industries de la première transformation de la fonte et de l'acier (a)
 Produzione, per paese, delle diverse industrie della prima trasformazione di ghisa e di acciaio (a)

1000 t

| Zeit Période Periodo Tijdvak | Deutsch- land (BR) (i) | France | Italia | Neder- land | UEBL · BLEU | | EGKS CECA | Deutsch- land (BR) (i) | France (h) | Italia (k) |
|--|---------------------------------|--------|--------|----------------|--------------------|-----------------|--------------|---------------------------------|---------------|---------------|
| | | | | | Belgique België | Luxem- bourg | | | | |
| | 1 | 2 | 3 | 4 | 5 | 6 | 7 | 8 | 9 | 10 |
| I. Eisengußzeugung · Moulages de fonte <i>Getti di ghisa · Ijzergietwerk</i> | | | | | | | | | | |
| 1965 | 4 117 | 2 199 | 960 | 247 | 370 | 60 | 7 953 | 236 | . | . |
| 1966 | 3 617 | 2 107 | 1 100 | 251 | 326 | 61 | 7 462 | 217 | . | . |
| 1967 | 3 307 | 2 134 | 1 300 | 220 | 342 | 66 | 7 369 | 195 | . | . |
| 1967 3 | 803 | . | 250 | 48 | 72 | . | . | 45 | . | . |
| 4 | 868 | . | 328 | 62 | 91 | . | . | 52 | . | . |
| 1968 1 | 941 | . | 338 | 60 | 86 | . | . | 53 | . | . |
| 2 | 931 | . | 342 | 60 | 91 | . | . | 55 | . | . |
| 3 | 944 | . | 340 | . | . | . | . | . | . | . |
| III. Preß-, Zieh- und Stanzstelle <i>Imbutitura e cesoiatura</i> | | | | | | | | | | |
| 1965 | 516 | 588 | 42 | . | 26 | . | . | 2 848 | 1 305 | 1 358 |
| 1966 | 434 | 534 | 46 | . | 23 | . | . | 2 819 | 1 305 | 1 309 |
| 1967 | 376 | 577 | 50 | . | 24 | . | . | 3 076 | 1 410 | 1 642 |
| 1967 3 | 98 | 115 | 10 | . | 5 | . | . | 712 | 301 | 409 |
| 4 | 94 | 166 | 9 | . | 8 | . | . | 737 | 363 | 395 |
| 1968 1 | 100 | 153 | 12 | . | 8 | . | . | 776 | 368 | 433 |
| 2 | 95 | 137 | 13 | . | 9 | . | . | 801 | 319 | 483 |
| 3 | 110 | . | 14 | . | . | . | . | . | . | 440 |
| IV. Stahlrohre (c) <i>Tubi di acciaio (c)</i> | | | | | | | | | | |
| Darunter: 1. Nahtlose Rohre <i>Di cui: 1° Tubi senza saldatura</i> | | | | | | | | | | |
| 1965 | 1 430 | . | 167 | . | . | 8 | . | 1 596 | 506 | 784 |
| 1966 | 1 263 | . | 180 | . | . | 6 | . | 1 500 | 476 | 798 |
| 1967 | 1 138 | . | 199 | . | . | 5 | . | 1 619 | 471 | 852 |
| 1967 3 | 273 | . | 44 | . | . | 1 | . | 418 | 99 | 209 |
| 4 | 294 | . | 48 | . | . | 1 | . | 385 | 118 | 197 |
| 1968 1 | 336 | . | 53 | . | . | 2 | . | 398 | 139 | 199 |
| 2 | 336 | . | 58 | . | . | 2 | . | 386 | 106 | 217 |
| 3 | . | . | 51 | . | . | 2 | . | 412 | . | 227 |
| Darunter: 2. Geschweißte Rohre <i>Di cui: 2° Tubi saldati</i> | | | | | | | | | | |
| 1965 | 153 | . | 47 | — | 27 | — | . | 1 252 | 799 | 574 |
| 1966 | 107 | . | 45 | — | 16 | — | . | 1 319 | 829 | 511 |
| 1967 | 87 | . | 30 | — | 29 | — | . | 1 457 | 939 | 790 |
| 1967 3 | 21 | . | 7 | — | 8 | — | . | 390 | 202 | 200 |
| 4 | 23 | . | 6 | — | — | — | . | 352 | 245 | 198 |
| 1968 1 | 22 | . | 6 | — | 4 | — | . | 378 | 229 | 234 |
| 2 | 24 | . | 8 | — | — | — | . | 415 | 213 | 266 |
| 3 | 23 | . | 9 | — | — | — | . | . | . | 213 |

(a) Pour plus de détails se reporter au Bulletin de « Statistiques Industrielles » de l'Office (voir liste des publications de l'Office en fin de Bulletin) où on trouvera aussi l'évolution de l'activité des autres industries consommatrices d'acier

(b) Comprend: les barres forgées, les pièces de forge de plus et de moins de 125 kg, les pièces estampées, les bandages, frettes et centres de roues. Pour l'Italie seulement les usines intégrées à la sidérurgie.

(c) Y compris tubes de précision, tubes électriques et gros tubes soudés

(d) Production totale de fil tréfilé simple

(e) Production de barres d'acier, comprimées, tournées, profilées etc.

(f) Production de feuillards à froid hors Traité

(g) Production des profilés obtenus par pliage à froid de feuillards (à froid ou chaud) ou de tôles

(h) Livraisons

(i) À partir de 1964 y compris Berlin (Ouest)

(k) Seulement la production des usines qui font partie du recensement de l'ASSIDER (29 usines pour les tubes soudés et 6 usines pour les tubes sans soudure)

(a) Per maggiori dettagli consultare il Bollettino di « Statistiche dell'Industria » dell'Istituto (vedi elenco delle pubblicazioni dell'Istituto in fondo al Bollettino) ove si troverà anche l'evoluzione dell'attività delle altre industrie consumatrici di acciaio

(b) Comprende: le barre forgiate, i pezzi di fucina maggiori e minori di 125 kg, i pezzi stampati, i cerchioni e ruote laminati. Per l'Italia soltanto le aziende integrate alla siderurgia.

(c) Compresi i tubi di precisione, i tubi elettrici ed i grossi tubi saldati

(d) Produzione totale di filo trafilato semplice

(e) Produzione di barre d'acciaio stirate, tornite, profilate ecc.

(f) Produzione di nastri laminati a freddo non contemplati dal Trattato

(g) Produzione di profilati ottenuti mediante plegamento a freddo di nastri a caldo o a freddo) e di lamiera

(h) Consegne

(i) Da 1964 inclusa Berlin (Ovest)

(k) Soltanto la produzione delle aziende partecipanti alle rilevazioni statistiche dell'ASSIDER (29 aziende per i tubi saldati e 6 aziende per i tubi senza saldatura)

Erzeugung der verschiedenen Industrien der ersten Verarbeitungsstufe von Eisen und Stahl (a)

Produktie van de verschillende primaire ijzer- en staalverwerkende industrieën per land (a)

143

1000 t

| Neder-land | UEBL · BLEU | | EGKS CECA | Deutsch-land (BR) (i) | France (h) | Italia | Neder-land | UEBL · BLEU | | EGKS CECA | Zeit Periode Periode Tijdvak | |
|--|-----------------|-------------|-----------|---|------------|--------|------------|-----------------|-------------|-----------|------------------------------|--|
| | Belgique België | Luxem-bourg | | | | | | Belgique België | Luxem-bourg | | | |
| 11 | 12 | 13 | 14 | 15 | 16 | 17 | 18 | 19 | 20 | 21 | | |
| Emboutissage et découpage <i>Dieptrekkerlijen en stanseerlijen</i> | | | | V. Drahtzieherelen (d) · Tréfilage (d) <i>Trafilatura (d) · Draadtrekkerlijen (d)</i> | | | | | | | | |
| | 10 | | | 1 741 | 837 | | 139 | 710 | | | 1965 | |
| | 15 | | | 1 704 | 844 | | 138 | 730 | | | 1966 | |
| | 15 | | | 1 728 | 841 | | 145 | 716 | | | 1967 | |
| | 3 | | | 444 | 179 | | 33 | 158 | | | 3 1967 | |
| | 4 | | | 465 | 215 | | 39 | 189 | | | 4 | |
| | 3 | | | 436 | 222 | | 41 | 199 | | | 1 1968 | |
| | 3 | | | 453 | 210 | | 40 | 150 | | | 2 | |
| | | | | | | | | | | | 3 | |
| Tubes d'acier (c) <i>Stalen buizen (c)</i> | | | | VI. Kaltzieherelen (e) · Etrage (e) <i>Stiratura (e) · Pletterlijen (e)</i> | | | | | | | | |
| 193 | 268 | 104 | 6 088 | 688 | 220 | | | 28 | | | 1965 | |
| 158 | 275 | 104 | 5 974 | 604 | 252 | | | 26 | | | 1966 | |
| 146 | 250 | 108 | 6 632 | 538 | 239 | | | 24 | | | 1967 | |
| 34 | 55 | 30 | 1 637 | 133 | 46 | | | 5 | | | 3 1967 | |
| 39 | 61 | 23 | 1 618 | 140 | 61 | | | 6 | | | 4 | |
| 43 | 65 | 22 | 1 707 | 174 | 65 | | | 6 | | | 1 1968 | |
| 49 | 72 | 24 | 1 748 | 184 | 55 | | | 7 | | | 2 | |
| | | 27 | | | | | | | | | 3 | |
| Dont: 1° Tubes sans soudure <i>Waarvan: 1° Naadloze buizen</i> | | | | VII. Kaltwalzwerke (f) · Laminage à froid (f) <i>Laminati a freddo (f) · Koudwalserlijen (f)</i> | | | | | | | | |
| | 94 | | | 1 133 | 192 | | | 240 | 20 | | 1965 | |
| | 96 | | 2 870 | 1 094 | 207 | | | 262 | 22 | | 1966 | |
| | 70 | | 3 012 | 1 042 | 185 | | | 282 | 24 | | 1967 | |
| | 16 | | 742 | 255 | 34 | | | 66 | 6 | | 3 1967 | |
| | 13 | | 713 | 302 | 49 | | | 79 | 6 | | 4 | |
| | 18 | | 754 | 318 | 48 | | | 76 | 8 | | 1 1968 | |
| | 19 | | 728 | 323 | 38 | | | 76 | 8 | | 2 | |
| | | | | | | | | | 9 | | 3 | |
| Dont: 2° Tubes soudés <i>Waarvan: 2° Gelaste buizen</i> | | | | VIII. Herst. kaltgefalzter Profile (g) · Profilage à froid (g) <i>Profilati a freddo (g) · Vervaardiging van koudgevouwen profielen (g)</i> | | | | | | | | |
| | 174 | 104 | | 221 | 179 | | | | | | 1965 | |
| 158 | 179 | 104 | 3 100 | 220 | 211 | | | | | | 1966 | |
| 146 | 180 | 108 | 3 620 | 191 | 209 | | | | | | 1967 | |
| 34 | 39 | 30 | 895 | 52 | 43 | | | | | | 3 1967 | |
| 39 | 48 | 23 | 905 | 48 | 54 | | | | | | 4 | |
| 43 | 47 | 22 | 953 | 45 | 55 | | | | | | 1 1968 | |
| 49 | 53 | 24 | 1 020 | 48 | 44 | | | | | | 2 | |
| | | 27 | | | | | | | | | 3 | |

- (a) Weitere Einzelheiten siehe „Industriestatistik“, des Statistischen Amtes (vgl. Veröffentlichungsverzeichnis am Ende des Bulletins). Die genannte Veröffentlichung gibt auch Aufschluß über die Entwicklung der Tätigkeit der übrigen stahlverbrauchenden Industrien
- (b) Umfaßt: geschmiedete Stäbe, Schmiedestücke unter und über 125 kg, Gesenkschmiedestücke sowie rollendes Eisenbahnzeug. Für Italien nur mit der Eisen- und Stahlindustrie verbundene Werke
- (c) Einschl. Präzisionsrohre, Elektrorrohre und geschweißte Großrohre
- (d) Gesamtzeugung von kaltgezogenem Draht
- (e) Erzeugung von Blankstahl (gezogen, gepreßt, gedreht, profiliert usw.)
- (f) Erzeugung von kaltgewalztem Bandstahl (außerhalb des Vertrages)
- (g) Erzeugung von kaltgewalzten Profilen aus warm- oder kaltgewalztem Bandstahl und Blechen
- (h) Lieferungen
- (i) Ab 1964 einschl. Berlin (West)
- (k) Nur die Erzeugung der Werke, die an der Erhebung der ASSIDER teilnahmen (29 Werke für geschweißte Rohre und 6 Werke für nahtlose Rohre)

- (a) Voor verdere bijzonderheden zie men „Industriestatistiek“ (blauwe serie — zie „Uitgaven van het Bureau voor de Statistiek“ achter in dit handboek). De genoemde publikatie bevat ook gegevens over de ontwikkeling van de activiteit in de overige staalverwerkende industrieën
- (b) Omvat: gesmede staven, smeedstukken onder 125 kg, stampwerk en rollend materieel voor spoorwegen. Voor Italië slechts de in de ijzer- en staalindustrie geïntegreerde fabrieken
- (c) Met inbegrip van precisie-buizen, electriciteitsbuizen en gelaste grote buizen
- (d) Totale produktie van getrokken draad
- (e) Produktie van blankstaal (getrokken, geperst, getordeerd geprofileerd, enz.)
- (f) Produktie van koudgewalst bandstaal (niet onder het Verdrag vallend)
- (g) Vervaardiging van koudgewalste profielen uit warm- of koudgewalst bandstaal of plaat
- (h) Leveringen
- (i) Vanaf 1964 inclusief Berlijn (West)
- (k) Slechts de produktie der fabrieken die aan de telling van ASSIDER hebben deelgenomen (29 fabrieken voor gelaste buizen en 6 fabrieken voor naadloze buizen)

INDEX EN QUATRE LANGUES DES NOMS DES PAYS CITÉS
DANS LE BULLETIN

VIERSPRACHIGES VERZEICHNIS DER IN DEM BULLETIN
AUFGEFÜHRTEN LÄNDERNAMEN

INDICE IN QUATTRO LINGUE PER I NOMI DEI PAESI
MENTOVATI NEL BOLLETTINO

VIERTALIGE LIJST VAN DE IN HET HANDBOEK VERMELDE
LANDEN

| Deutsch | Français | Italiano | Nederlands |
|--|--|--|--|
| <p>Deutschland (BR) Frankreich Italien Niederlande Belgien Luxemburg Belgisch-Luxemburgische Wirtschaftsunion</p> <p>EGKS BLWU</p> | <p>Allemagne (RF) France Italie Pays-Bas Belgique Luxembourg Union Economique Belgo-Luxembourgeoise</p> <p>CECA UEBL</p> | <p>Germania (RF) Francia Italia Paesi Bassi Belgio Lussemburgo Unione Economica Belgo-Lussemburghese</p> <p>CECA UEBL</p> | <p>Duitsland (BR) Frankrijk Italië Nederland België Luxemburg Belgisch-Luxemburgse Economische Unie</p> <p>EGKS BLEU</p> |
| <p>EUROPA, darunter:</p> <p>Großbritannien Norwegen Schweden Dänemark Österreich Schweiz Portugal Finnland Spanien Türkei Jugoslawien Griechenland Osteuropa, darunter: UdSSR</p> <p>EFTA</p> | <p>EUROPE, dont:</p> <p>Royaume-Uni Norvège Suède Danemark Autriche Suisse Portugal Finlande Espagne Turquie Yougoslavie Grèce Europe orientale, dont: URSS</p> <p>AELE</p> | <p>EUROPA, di cui:</p> <p>Regno Unito Norvegia Svezia Danimarca Austria Svizzera Portogallo Finlandia Spagna Turchia Jugoslavia Grecia Europa orient., di cui: URSS</p> <p>AELE</p> | <p>EUROPA, waarvan:</p> <p>Groot-Brittannië Noorwegen Zweden Denemarken Oostenrijk Zwitserland Portugal Finland Spanje Turkije Joegoslavië Griekenland Oost-Europa, waarvan: USSR</p> <p>EVA</p> |
| <p>NORDAMERIKA, darunter:</p> <p>Vereinigste Staaten (USA) Kanada</p> <p>MITTELAMERIKA</p> <p>SÜDAMERIKA, darunter:</p> <p>Venezuela Brasilien Peru Chile Argentinien Kolumbien Uruguay</p> | <p>AMERIQUE du NORD, dont:</p> <p>Etats-Unis (USA) Canada</p> <p>AMERIQUE CENTRALE</p> <p>AMERIQUE DU SUD, dont:</p> <p>Vénézuéla Brésil Pérou Chili Argentine Colombie Uruguay</p> | <p>AMERICA SETTENT., di cui:</p> <p>Stati Uniti Canada</p> <p>AMERICA CENTR.</p> <p>AMERICA DEL SUD, di cui:</p> <p>Venezuela Brasile Perù Cile Argentina Colombia Uruguay</p> | <p>NOORD-AMERIKA, waarvan:</p> <p>Vereinigde Staten Canada</p> <p>CENTRAAL-AMERIKA</p> <p>ZUID-AMERIKA, waarvan:</p> <p>Venezuela Brazilië Peru Chili Argentinië Columbia Uruguay</p> |
| <p>AFRIKA, darunter:</p> <p>Algerien Marokko Tunesien Liberia Sierra Leone Portug. Guinea Angola Mozambik Ägypten Assoziierte überseeische Länder der EGKS (EAMA, DOM, TOM) Südafrikanische Union</p> <p>Nordafrika Port. Afrika</p> | <p>AFRIQUE, dont:</p> <p>Algérie Maroc Tunisie Libéria Sierra Leone Guinée Portug. Angola Mozambique Egypte Pays d'Outre-Mer associés à la CECA (EAMA, DOM, TOM) Union Sud-Africaine</p> <p>Afrique du Nord Afr. Portug.</p> | <p>AFRICA, di cui:</p> <p>Algeria Marocco Tunisia Liberia Sierra Leone Guinea portoghese Angola Mozambico Egitto Paesi d'Oltremare associati alla CECA (EAMA, DOM, TOM) Unione Sud-Africana</p> <p>Africa settentrionale Portoghese Africa</p> | <p>AFRIKA, waarvan:</p> <p>Algerië Marokko Tunesië Liberia Sierra Leone Portugees Guinea Angola Mozambique Egypte Landen overzee geassocieerd met de EGKS (EAMA, DOM, TOM) Zuid-Afrikaanse Unie</p> <p>Noord-Afrika Portugees-Afrika</p> |
| <p>ASIEN, darunter:</p> <p>Mittlerer Osten darunter: Iran, Israël, Irak Übriges Asien darunter: Pakistan Indien China Japan</p> | <p>ASIE, dont:</p> <p>Moyen Orient dont: Iran, Israël, Irak Reste de l'Asie dont: Pakistan Inde Chine Japon</p> | <p>ASIA, di cui:</p> <p>Asia occidentale, di cui: Iran, Israele, Irak Resto dell'Asia, di cui: Pakistan India Cina Giappone</p> | <p>AZIE, waarvan:</p> <p>West-Azië, waarvan: Iran, Israël, Irak Overig deel van Azië, waarvan: Pakistan India China Japan</p> |
| <p>OZEANIEN</p> <p>Sonstige Länder Dritte Länder</p> | <p>OCEANIE</p> <p>Autres pays Pays tiers</p> | <p>OCEANIA</p> <p>Altri paesi Paesi Terzi</p> | <p>OCEANIE</p> <p>Overige landen Derde landen</p> |

VERÖFFENTLICHUNGEN

PUBLICATIONS

PUBBLICAZIONI

UITGAVEN

PUBLICATIONS

TITOLO

TITEL

TITLE

PUBBLICAZIONI PERIODICHE

Bollettino generale di statistiche (viola)
tedesco / francese / italiano / olandese / inglese
11 numeri all'anno

Conti nazionali e bilance dei pagamenti (viola)

tedesco / francese / italiano / olandese / inglese
pubblicazione annuale (compresa nell'abbonamento al Bollettino generale di statistica)

Studi ed indagini statistiche

6 numeri all'anno

Statistiche generali

tedesco, francese, italiano, olandese, inglese
edizione 1967

Commercio estero: Statistica mensile (rosso)

tedesco / francese
11 numeri all'anno

Commercio estero: Tavole analitiche (Nimex)
(rosso)

pubblicazione trimestrale
tedesco / francese
Volume A — prodotti agricoli
Volume B — prodotti minerali
Volume C — prodotti chimici
Volume D — materie plastiche, cuoio, ...
Volume E — legno, carta, sughero, ...

Volume F — materie tessili, calzature

Volume G — pietre, gesso, ceramica, vetro
Volume H — ghisa, ferro e acciaio
Volume I — altri metalli comuni

Volume J — macchine ed apparecchi
Volume K — materiale da trasporto

Volume L — strumenti di precisione, ottica, ...
12 volumi, di 4 fascicoli ciascuno

Commercio estero: Codice geografico comune
(rosso)

tedesco / francese / italiano / olandese / inglese
pubblicazione annuale

Commercio estero: Prodotti CECA (rosso)

tedesco / francese / italiano / olandese
pubblicazione annuale
già pubblicati gli anni 1955-1966

Associati d'oltremare: Statistica del commercio estero (verde oliva)

tedesco / francese
11 numeri all'anno

Associati d'oltremare: Annuario di statistiche generali (verde oliva)

tedesco / francese / italiano / olandese / inglese
pubblicazione biennale

Associati d'oltremare: Memento (verde oliva)

tedesco / francese
pubblicazione biennale

PERIODIEKE UITGAVEN

Algemeen Statistisch Bulletin (paars)
Duits / Frans / Italiaans / Nederlands / Engels
11 nummers per jaar

Nationale Rekeningen en betalingsbalansen (paars)

Duits / Frans / Italiaans / Nederlands / Engels
jaarlijks (inbegrepen in het abonnement op het Algemeen Statistisch Bulletin)

Statistische Studies en Enquêtes

6 nummers per jaar

Basisstatistieken

Duits, Frans, Italiaans, Nederlands, Engels
Uitgave 1967

Buitenlandse Handel: Maandstatistiek (rood)

Duits / Frans
11 nummers per jaar

Buitenlandse Handel: Analytische Tabellen (Nimex)
(rood)

driemaandelijks
Duits / Frans
Deel A — landbouwprodukten
Deel B — minerale produkten
Deel C — chemische produkten
Deel D — plastische stoffen, leder, ...
Deel E — hout, papier, kurk, ...

Deel F — textielstoffen, schoeisel

Deel G — steen, gips, keramiek, glas
Deel H — gietijzer, ijzer en staal
Deel I — onedele metalen

Deel J — machines en toestellen
Deel K — vervoermaterieel
Deel L — precisie-instrumenten, optische toestellen, ...
12 delen van 4 afleveringen, elk

Buitenlandse Handel: Gemeenschappelijke Landelijst (rood)

Duits / Frans / Italiaans / Nederlands / Engels
jaarlijks

Buitenlandse Handel: Produkten EGKS (rood)

Duits / Frans / Italiaans / Nederlands
jaarlijks
tot dusver verschenen: 1955-1966

Overzeese Geassocieerden: Statistiek van de Buitenlandse Handel (olijfgroen)

Duits / Frans
11 nummers per jaar

Overzeese Geassocieerden: Jaarboek Algemene Statistiek (olijfgroen)

Duits / Frans / Italiaans / Nederlands / Engels
tweejarig

Overzeese Geassocieerden: Memento (olijfgroen)

Duits / Frans
tweejarig

PERIODICAL PUBLICATIONS

General Statistical Bulletin (purple)
German / French / Italian / Dutch / English
11 issues per year

National Accounts and balances of payments (violet)

German / French / Italian / Dutch / English
yearly (included in the subscription to the General Statistical Bulletin)

Statistical Studies and Surveys

6 issues per year

Basic Statistics

German, French, Italian, Dutch, English
1967 edition

Foreign Trade: Monthly Statistics (red)

German / French
11 issues per year

Foreign Trade: Analytical Tables (Nimex) (red)
quarterly

German / French
Volume A — Agricultural products
Volume B — Mineral products
Volume C — Chemical products
Volume D — Plastic materials, leather, ...
Volume E — Wood, paper, cork, ...

Volume F — Textiles, footwear

Volume G — Articles of stone, of plaster, ceramic products, glass and glassware

Volume H — Iron and steel and articles thereof

Volume I — Base metals

Volume J — Machinery and mechanical appliances

Volume K — Transport equipment

Volume L — Precision instruments, optics, ...

12 volumes of 4 booklets each

Foreign Trade: Standard Country Classification (red)

German / French / Italian / Dutch / English
yearly

Foreign Trade: ECSC products (red)

German / French / Italian / Dutch
yearly
previously published: 1955-1966

Overseas Associates: Foreign Trade Statistics (olive-green)

German / French
11 issues per year

Overseas Associates: Yearbook of General Statistics (olive-green)

German / French / Italian / Dutch / English
biannual

Overseas Associates: Memento (olive-green)

German / French
biannual

TITOLO

TITEL

TITLE

PUBBLICAZIONI PERIODICHE

PERIODIEKE UITGAVEN

PERIODICAL PUBLICATIONS

Statistiche dell'energia (rubino)
tedesco / francese / italiano / olandese / inglese
pubblicazione trimestrale
annuario (compreso nell'abbonamento)

Energiestatistiek (robyn)
Duits / Frans / Italiaans / Nederlands / Engels
driemaandelijks
jaarboek (Inbegrepen in het abonnement)

Energy Statistics (ruby)
German / French / Italian / Dutch / Englisch
quarterly
Yearbook (Included in the subscription)

Statistiche dell'industria (blu)
tedesco / francese / italiano / olandese
pubblicazione trimestrale
annuario (compreso nell'abbonamento)

Industriestatistiek (blauw)
Duits / Frans / Italiaans / Nederlands
driemaandelijks
jaarboek (Inbegrepen in het abonnement)

Industrial Statistics (blue)
German / French / Italian / Dutch
quarterly
Yearbook (Included in the subscription)

Siderurgia (blu)
tedesco / francese / italiano / olandese
pubblicazione bimestrale
annuario 1964, 1966

IJzer en Staal (blauw)
Duits / Frans / Italiaans / Nederlands
tweemaandelijks
jaarboek 1964, 1966

Iron and Steel (blue)
German / French / Italian / Dutch
bimonthly
Yearbook, 1964, 1966

Statistiche sociali
Incorporate nella serie Studi ed Indagini
statistiche

Sociale Statistiek
verschijnt nu in de reeks Statistische Studies
en Enquêtes

Social Statistics
Included in the „Statistical Studies and
Surveys” series

Statistica agraria (verde)
tedesco / francese
8-10 numeri all'anno

Landbouwstatistiek (groen)
Duits / Frans
8-10 nummers per jaar

Agricultural Statistics (green)
German / French
8-10 issues yearly

PUBBLICAZIONI NON PERIODICHE

NIET-PERIODIEKE UITGAVEN

NON PERIODICAL PUBLICATIONS

**Statistiche sociali: Serie speciale « Bilanci
familiari » (giallo)**
tedesco / francese e italiano / olandese
7 numeri, comprendenti ciascuno un testo e delle
tabelle
ogni numero
serie completa

**Sociale Statistiek: bijzondere reeks „Budget-
onderzoek” (gael)**
Duits / Frans en Italiaans / Nederlands
7 nummers met elk een tekstgedeelte en een
tabellengedeelte
per nummer
gehele reeks

**Social Statistics: Special Series of Economic
Accounts (yellow)**
German / French and Italian / Dutch
7 issues, each containing text and tables
per issue
whole series

**Classificazione statistica e tariffaria per il com-
mercio Internazionale (CST)**
tedesco, francese, italiano, olandese

**Classificatie voor Statistiek en Tarief van de
Internationale Handel (CST)**
Duits / Frans / Italiaans / Nederlands

**Statistical and Tariff Classification for Inter-
national Trade (CST)**
German, French, Italian, Dutch

**Classificazione delle industrie nelle Comunità
Europee (NICE) — edizione 1968**
tedesco / francese e italiano / olandese

**Systematische Indeling der Industrietakken in
de Europese Gemeenschappen (NICE) — Uit-
gave 1968**
Duits / Frans en Italiaans / Nederlands

**Nomenclature of the Industries in the European
Communities (NICE) — 1968 issue**
German / French and Italian / Dutch

**Nomenclatura uniforme delle merci per la
statistica dei trasporti (NST) — Edizione 1968**
tedesco, francese, italiano, olandese

**Eenvormige Goederennomenclatuur voor de
Vervoerstatistieken (NST) — Uitgave 1968**
Duits, Frans, Italiaans, Nederlands

**Standard Goods Nomenclature for Transport
Statistics (NST) — 1968 issue**
German, French, Italian, Dutch

Nomenclatura del Commercio (NCE)
tedesco / francese / italiano / olandese


Nomenclatuur van de Handel (NCE)
Duits / Frans / Italiaans / Nederlands

External Trade Nomenclature (NCE)
German / French / Italian / Dutch

**Nomenclatura armonizzata per le statistiche
del commercio estero dei paesi della CEE
(NIMEXE)**
tedesco, francese, italiano, olandese

**Geharmoniseerde Nomenclatuur voor de Sta-
tistieken van de Buitenlandse Handel van de
Lid-Staten van de EEG (NIMEXE)**
Duits, Frans, Italiaans, Nederlands

**Harmonized Nomenclature for the Foreign
Trade Statistics of the EEC-Countries (NIMEXE)**
German, French, Italian, Dutch



**STATISTISCHES AMT DER EUROPÄISCHEN GEMEINSCHAFTEN
OFFICE STATISTIQUE DES COMMUNAUTÉS EUROPÉENNES
ISTITUTO STATISTICO DELLE COMUNITÀ EUROPEE
BUREAU VOOR DE STATISTIEK DER EUROPESE GEMEENSCHAPPEN
STATISTICAL OFFICE OF THE EUROPEAN COMMUNITIES**

- R. Dumas** **Generaldirektor / Directeur général / Direttore Generale / Directeur-Generaal / Director General**
- E. Hentgen** **Assistent / Assistant / Assistente / Assistent / Assistant**
- Direktoren / Directeurs / Direttori / Directeuren / Directors:**
- V. Paretti** **Allgemeine Statistik und Statistik der assoziierten Staaten / Statistiques générales et statistiques des Etats associés / Statistica Generale e statistiche degli Stati associati / Algemene Statistiek en Statistiek van de geassocieerde Staten / General Statistics and Statistics on the associated States**
- C. Legrand** **Energiestatistik / Statistiques de l'énergie / Statistiche dell'Energia / Energiestatistiek / Energy Statistics**
- S. Ronchetti** **Handels- und Verkehrsstatistik / Statistiques du commerce et des transports / Statistica del Commercio e dei Trasporti / Statistieken van de Handel en Vervoer / Trade and Transports Statistics**
- F. Grotius** **Industrie- und Handwerksstatistik / Statistiques industrielles et artisanales / Statistica dell'Industria e dell'Artigianato / Industrie- en Ambachtsstatistiek / Industrial and Craft Statistics**
- P. Gavanier** **Sozialstatistik / Statistiques sociales / Statistica Sociale / Sociale Statistiek / Social Statistics**
- S. Louwes** **Agrarstatistik / Statistiques agricoles / Statistica Agraria / Landbouwstatistiek / Agricultural statistics**

Diese Veröffentlichung kann zum Einzelpreis von DM 6,— oder zum Jahresabonnementspreis von DM 30,— durch die nachstehend aufgeführten Vertriebsstellen bezogen werden:

Cette publication est vendue, par numéro, au prix de Ffr 7,50 ou Fb 75,— ou par abonnement annuel au prix de Ffr 37,50 ou Fb 375,—. S'adresser aux bureaux de vente et d'abonnements indiqués ci-dessous:

Questa pubblicazione è in vendita al prezzo di Lit. 930,— il numero o di Lit. 4.680,— per l'abbonamento annuale. Ogni richiesta va rivolta agli uffici di vendita e di abbonamento seguenti:

Deze publikatie kost Fl. 5,40 resp. Fb 75,— per nummer of Fl. 27,30 resp. Fb 375,— per jaarabonnement en is verkrijgbaar bij onderstaande verkoop- en abonnementskantoren:

This publication is delivered by the following sales agents at the price of: single copies: Fb 75,—, annual subscription: Fb 375,—:

DEUTSCHLAND (B.R.) BUNDESANZEIGER, Postfach - Köln 1 — Fernschreiber: Anzeiger Bonn 08.882.595, Postscheckkonto: 83.400 Köln

FRANCE SERVICE DE VENTE EN FRANCE DES PUBLICATIONS DES COMMUNAUTÉS EUROPÉENNES - 26, rue Desaix, Paris 15^e — Compte courant postal: Paris 23-96

ITALIA LIBRERIA DELLO STATO - Piazza G. Verdi, 10 — Roma - ccp: 1/2640
Agenzie: ROMA — Via del Tritone, 61/A e 61/B e Via XX Settembre (Palazzo Ministero delle Finanze) - MILANO — Galleria Vittorio Emanuele, 3 - FIRENZE — Via Cavour, 46/R - NAPOLI — Via Chiaia, 5 - GENOVA — Via XII Ottobre, 172

NEDERLAND STAATSDRUKKERIJ- EN UITGEVERIJBEDRIJF — Christoffel Plantijnstraat, 's-Gravenhage. Postgirorekening: 42 53 00

BELGIË-BELGIQUE BELGISCH STAATSBLAG — Leuvense weg 40 - Brussel - PCR: 50-80
MONITEUR BELGE — 40, rue de Louvain - Bruxelles - CCP: 50-80

LUXEMBOURG OFFICE CENTRAL DE VENTE DES PUBLICATIONS DES COMMUNAUTÉS EUROPÉENNES — 9, rue Goethe - Luxembourg.
CCP: 191-90, compte courant bancaire: Banque Internationale du Luxembourg R 101/6830

GREAT BRITAIN AND COMMONWEALTH H.M. STATIONERY OFFICE — P.O. Box 569 - London S.E. 1

ANDERE LÄNDER · AUTRES PAYS · ALTRI PAESI · ANDERE LANDEN · OTHER COUNTRIES

ZENTRALVERTRIEBSBÜRO DER VERÖFFENTLICHUNGEN DER EUROPÄISCHEN GEMEINSCHAFTEN

OFFICE CENTRAL DE VENTE DES PUBLICATIONS DES COMMUNAUTÉS EUROPÉENNES

UFFICIO CENTRALE DI VENDITA DELLE PUBBLICAZIONI DELLE COMUNITÀ EUROPEE

CENTRAAL VERKOOPKANTOOR VAN DE PUBLIKATIES DER EUROPESE GEMEENSCHAPPEN

CENTRAL SALES OFFICE FOR PUBLICATIONS OF THE EUROPEAN COMMUNITIES

Luxembourg: 9, rue Goethe

428/CI XL 1677
11/30/95 192195

4595/6/68/8