

**STATISTISCHES AMT
DER EUROPÄISCHEN GEMEINSCHAFTEN**

Anschriften

Luxemburg, Centre Louvigny, Postfach 130 — Tel. 288 31

Brüssel, 23-27 Avenue de la Joyeuse Entrée (Verbindungsbüro) — Tel. 35 80 40

**OFFICE STATISTIQUE
DES COMMUNAUTÉS EUROPÉENNES**

Adresses

Luxembourg, Centre Louvigny, Boîte Postale 130 — Tél. 288 31

Bruxelles, 23-27, Avenue de la Joyeuse Entrée (Bureau de liaison) — Tél. 35 80 40

**ISTITUTO STATISTICO
DELLE COMUNITÀ EUROPEE**

Indirizzi

Lussemburgo, Centre Louvigny, Casella Postale 130 — Tel. 288 31

Bruxelles, 23-27, Avenue de la Joyeuse Entrée (Ufficio di Collegamento) — Tel. 35 80 40

**BUREAU VOOR DE STATISTIEK
DER EUROPESE GEMEENSCHAPPEN**

Adressen

Luxemburg, Centre Louvigny, Postbus 130 — Tel. 288 31

Brussel, Blijde Inkomstlaan 23-27 (Verbindingsbureau) — Tel. 35 80 40

**STATISTICAL OFFICE
OF THE EUROPEAN COMMUNITIES**

Addresses

Luxemburg, Centre Louvigny, P.O.Box 130 — Tel. 288 31

Brussels, 23-27, Avenue de la Joyeuse Entrée (Liaison Office) — Tel. 35 80 40

Wir verweisen auf den STATISTISCHEN SONDERBERICHT „Entwicklung der Roheisen-, Stahl- und Schrottpreise in den Ländern der Gemeinschaft“, Seiten XXVII - LV dieser Ausgabe.
Vgl. auch Seite IX.

Voir, dans ce numéro, pages XXVII - LV, la NOTE STATISTIQUE « Evolution des prix de la fonte, de l'acier et de la ferraille dans les pays de la Communauté ».
Voir aussi page IX.

Veder, in questo numero, pagine XXVII - LV, la NOTA STATISTICA « Evoluzione dei prezzi della ghisa, dell'acciaio e del rottame nei paesi della Comunità ».
Vedere inoltre pagina IX.


Zie, in dit nummer, bladz. XXVII - LV, de SPECIALE STATISCHE BIJLAGE „Ontwikkeling van de prijzen van ruwijzer, staal en schroot in de landen van de Gemeenschap”.
Zie ook bladz. IX.

Die Angaben für die Jahre vor 1965 sind vollständig im Jahrbuch „Eisen und Stahl“ des Statistischen Amtes, Ausgabe 1966, Teil 1, „Laufende Statistiken“ enthalten und können diesen entnommen werden.

Les données annuelles antérieures à 1965 sont reprises intégralement dans la publication de l'Office Statistique : **Annuaire Sidérurgie, 1966**, 1^{re} partie : « Statistiques courantes », à laquelle le lecteur est prié de bien vouloir se reporter.

I dati annuali anteriori al 1965 sono integralmente riportati nella pubblicazione dell'Istituto Statistico : **Annuario Siderurgia - 1966**, 1^a parte : « Statistiche correnti » al quali si ricebono il lettore eventualmente interessato.

De cijfers, betreffende de jaren vóór 1965 worden niet meer vermeld in de tweemaandelijksse publikatie „Ijzer en Staal”; bovengenoemde cijfers treft men volledig aan in deel I „Lopende Statistieken” van het **Jaarboek Ijzer en Staal, uitgave 1966**.



EISEN UND STAHL
SIDERURGIE
SIDERURGIA
IJZER EN STAAL
IRON AND STEEL

1968 — No. 4

Zweimonatliche Veröffentlichung

Publication bimestrielle

Pubblicazione bimestrale

Tweemaandelijkse uitgave

Bi-monthly

**Inhaltswiedergabe nur mit Quellennachweis
gestattet**

**La reproduction des données est subordonnée
à l'indication de la source**

**La riproduzione del contenuto è subordinata
alla citazione della fonte**

**Het overnemen van gegevens is toegestaan
mits duidelijke bronvermelding**

**Reproduction of the contents of this publication
is subject to acknowledgement of the source**

Vorbemerkung

Avertissement

Avvertenza

Voorwoord

VORBEMERKUNG

Die Angaben für die Jahre vor 1965 sind für alle Tabellen dieses Bulletins im ersten Teil des Jahrbuches „Eisen und Stahl“ (Ausgabe 1966) enthalten.

Das Statistische Bulletin „Eisen und Stahl“ soll gemäß Artikel 47 Abs. 2 des Vertrages über die Gründung der Europäischen Gemeinschaft für Kohle und Stahl den Regierungen und allen anderen Beteiligten die Angaben auf dem Gebiet der Eisen- und Stahlindustrie und des Eisenerzbergbaus liefern, die für sie von Nutzen sein können.

Es enthält einen veränderlichen Teil, den „Statistischen Sonderbericht“, in dem hauptsächlich Jahresangaben, insbesondere über folgende Themen, veröffentlicht werden: Listenpreise — Rohstahl-Weltproduktion — Außenhandel — Fehlschichten im Eisenerzbergbau — die wichtigsten Ergebnisse der jährlichen Erhebungen über „Investitionen“ und über „Löhne“ usw.

Der Hauptteil des Bulletins ist jedoch, wie schon in seiner seit 1953 veröffentlichten und stetig verbesserten Form, den regelmäßigen statistischen Reihen gewidmet. Diese Statistiken umfassen nicht nur Angaben über die eigentliche Eisen- und Stahlindustrie im Sinne des Vertrages sowie über den Eisenerzbergbau, sondern auch Zahlen über den Handel mit Schrott und Stahlerzeugnissen; außerdem enthalten die Statistiken zahlreiche Angaben über den Außenhandel.

Besondere Hinweise

1. Für verschiedene Staaten werden die derzeitigen Grenzen zugrunde gelegt.

In den Angaben über die Bundesrepublik (BR) ist das Saarland enthalten. Sämtliche Statistiken über Frankreich beziehen sich lediglich auf das Mutterland. In den deutschen Außenhandelsangaben ist der Austausch mit dem Gebiet der DM-Ost nicht enthalten.

2. Bei den Statistiken über den Gütertausch — gleichgültig, ob sie auf der Grundlage der Werklieferungen oder an Hand der beim Grenzübertritt festgestellten Mengen erstellt sind — treten seit Eröffnung des Gemeinsamen Marktes für Kohle und Stahl an die Stelle der Begriffe:

- Einfuhr aus den Ländern der Gemeinschaft und
- Ausfuhr nach Ländern der Gemeinschaft

die Begriffe:

AVERTISSEMENT

Les données annuelles antérieures à 1965 de tous les tableaux de ce bulletin sont publiées en première partie de l'Annuaire « Sidérurgie » (édition 1966).

Le Bulletin « Sidérurgie » a pour but — en application de l'article 47, alinéa 2 du Traité instituant la Communauté Européenne du Charbon et de l'Acier — de fournir aux gouvernements et à tous les autres intéressés les données qui sont susceptibles de leur être utiles dans le domaine de la Sidérurgie et des Mines de fer.

Il comporte une partie variable: La « Note statistique » dans laquelle seront diffusées des données surtout annuelles concernant notamment: Les prix de bases — La production mondiale d'acier brut — Commerce extérieur — L'absentéisme dans les mines de fer — Les résultats principaux des enquêtes annuelles sur les « investissements » et sur les « salaires » etc.

L'essentiel du Bulletin est cependant consacré — comme cela a été le cas depuis sa publication en 1953 sous des formes diverses améliorées peu à peu — aux séries statistiques régulières. Celles-ci comprennent non seulement des données relatives à la « Sidérurgie proprement dite », au sens du Traité, et aux « Mines de fer », mais aussi des statistiques concernant le négoce de la ferraille et le négoce des produits sidérurgiques, ainsi que de nombreuses données sur les échanges extérieurs.

Observations particulières

1. Les différents pays sont considérés dans les limites de leur territoire actuel.

Les données se rapportant à l'Allemagne occidentale (RF) comprennent la Sarre.

Toutes les statistiques concernant la France s'appliquent à la France seule.

Pour les statistiques douanières allemandes les échanges avec la zone du DM-Est ne sont pas compris dans les chiffres publiés.

2. Pour les statistiques relatives aux échanges, qu'elles aient pour base les livraisons recensées auprès des usines ou bien les passages aux frontières relevés par les douanes, les expressions:

- importations en provenance des pays de la Communauté
- exportations à destination des pays de la Communauté

sont remplacées respectivement depuis l'établissement du Marché commun du charbon et de l'acier par les expressions suivantes:

AVVERTENZA

I dati annuali anteriori al 1965 di tutte le tabelle di questo bollettino sono pubblicati nella prima parte dell'Annuario « Siderurgia » (edizione 1966).

Il Bollettino « Siderurgia » si prefigge — in applicazione dell'art. 47, comma 2 del Trattato Istitutivo della Comunità Europea del Carbone e dell'Acciaio — di fornire ai governi e a tutti gli altri interessati dati che possono rivestire una certa utilità nel settore dell'industria siderurgica e delle miniere di ferro.

Esso comprende una parte variabile: la « Nota statistica » nella quale saranno pubblicati i dati soprattutto annuali concernenti in particolare i prezzi di listino, la produzione mondiale di acciaio greggio, — commercio estero — l'assenteismo nelle miniere di ferro, i risultati principali delle indagini annuali sugli « investimenti » e sul « salari », ecc.

Tuttavia la parte essenziale del Bollettino continuerà ad essere dedicata — come avviene fin dalla prima pubblicazione nel 1953, sotto varie forme migliorate a poco a poco — alle serie statistiche regolari. Queste ultime comprendono non solo dati relativi alla « siderurgia propriamente detta » ai sensi del Trattato e alle « miniere di ferro », ma anche statistiche concernenti il commercio del rottame e dei prodotti siderurgici, nonché numerosi dati sugli scambi esteri.

Osservazioni particolari

1° I vari paesi sono considerati nei limiti del loro territorio attuale.

I dati riferiti alla Germania occidentale (RF) comprendono la Sarre. Tutte le statistiche relative alla Francia si applicano soltanto al territorio metropolitano.

Per tutte le statistiche doganali tedesche gli scambi con la zona del DM-est non sono compresi nelle cifre pubblicate.

2° Per le statistiche relative agli scambi, abbiano esse come base le consegne censite presso gli stabilimenti oppure i passaggi alle frontiere rilevati dai servizi ufficiali competenti le espressioni:

— importazioni dai paesi della Comunità,
— esportazioni verso i paesi della Comunità,
sono state sostituite rispettivamente, dopo l'istituzione del Mercato Comune per il carbone e per l'acciaio, dalle espressioni:

VOORWOORD

De Jaarlijkse gegevens betrekking hebbend op de jaren vóór 1965 voor alle tabellen van dit Bulletin zijn opgenomen in het eerste deel van een Jaarboek „Ijzer en Staal” (uitgave 1966).

Het Bulletin „Ijzer en Staal” heeft ten doel — ingevolge artikel 47, lid 2, van het Verdrag tot oprichting van de Europese Gemeenschap voor Kolen en Staal — aan de regeringen en alle overige belangstellenden de gegevens te verstrekken welke voor hen van nut zouden kunnen zijn op het gebied van de ijzer- en staalindustrie en de ijzerertsminen.

In dit Bulletin is opgenomen een veranderlijk gedeelte: de „Speciale statistische bijlage” waarin voornamelijk jaargegevens worden gepubliceerd betreffende met name: de in de prijsschalen opgenomen prijzen — de wereldproductie van ruwstaal — de buitenlandse handel — het absentisme in de ijzerertsminen — de voornaamste resultaten van de jaarlijkse enquêtes betreffende de „investeringen”, de „lonen” enz.

Evenals zulks sedert de aanvang van de publikatie van het Bulletin in 1953 in diverse, geleidelijk verbeterde vormen het geval was, blijft deze uitgave regelmatige reeksen statistieken omvatten. Daarin zijn niet alleen gegevens betreffende de „eigenlijke ijzer- en staalindustrie” in de zin van het Verdrag en de „ijzerertsminen” vervat, doch ook statistieken betreffende de schroot-handel en de handel in ijzer- en staalprodukten alsmede talrijke gegevens betreffende het buitenlandse handelsverkeer.

Bijzondere opmerkingen

1. De diverse landen worden beschouwd binnen de grenzen van hun huidige grondgebied.

De gegevens betreffende West-Duitsland (BR) hebben eveneens betrekking op Saarland. Alle statistieken betreffende Frankrijk hebben betrekking op Frankrijk alleen.

In de statistieken van de Duitse buitenlandse handel is het handelsverkeer met het gebied van de Oost-DM niet opgenomen.

2. Wat de statistieken aangaande het handelsverkeer betreft, of zij gebaseerd zijn op de bij de bedrijven vastgestelde leveringen dan wel op de door de bevoegde officiële diensten geregistreerde grensovergangen, zijn de aanduidingen:

— invoer uit de landen van de Gemeenschap en
— uitvoer naar de landen van de Gemeenschap
sedert de instelling van de Gemeenschappelijke Markt voor Kolen en Staal vervangen door de navolgende aanduidingen:

- Bezüge aus den Ländern der Gemeinschaft und
- Lieferungen nach den Ländern der Gemeinschaft.

3. Zu den „dritten Ländern“ zählen alle Gebiete, die nicht unter den Vertrag über die Gründung der Europäischen Gemeinschaft für Kohle und Stahl fallen.
4. Die Angaben über die Erzeugung von Roh Eisen und Rohstahl beziehen sich — falls nichts anderes vermerkt — auf die Nettoerzeugung, d.h. auf Roheisen ohne umgeschmolzenes Roheisen und auf Rohstahl ohne Vorschmelzstahl.

5. Rundung der Angaben

Die monatlichen Angaben in den Tabellen ergeben nicht immer die genaue Jahressumme. Dies beruht zum Teil auf Rundungen, zum Teil auf nachträglichen Korrekturen der jährlichen Statistiken. Überall dort, wo korrigierte Jahreszahlen zur Verfügung standen, wurden diese herangezogen. Da die Gesamtergebnisse gerundet sind, können auch die Summen der Einzelangaben nicht immer mit diesen übereinstimmen.

In Fällen, in denen die Erzeugung einmal nach Ländern und einmal nach Verfahren angegeben wurde, weichen die Gesamtsummen ebenfalls voneinander ab. Dies beruht auf den Ab- und Aufrundungen, die sich bei einer Gruppierung nach Ländern anders auswirken können als bei einer Gruppierung nach Sorten.

6. Die Monate sind in römischen Ziffern ausgedrückt, während die Vierteljahre — soweit es sich nicht um Vierteljahresdurchschnitte handelt — mit arabischen Ziffern versehen wurden.

- réceptions en provenance des pays de la Communauté
- livraisons aux pays de la Communauté.

- 3° Les « pays tiers » comprennent tous les territoires auxquels ne s'appliquent pas le Traité instituant la Communauté Européenne du Charbon et de l'Acier.

- 4° Les données concernant la production de fonte et d'acier brut se réfèrent, sauf cas contraire précisé en note, à la production nette, c'est-à-dire, pour la fonte déduction faite de la fonte repassée, et pour l'acier déduction faite de l'acier liquide pour Duplex repassé.

5° Arrondissement des données

Les indications mensuelles des tableaux ne donnent pas toujours le total annuel exact. Cela provient partiellement de ce que les chiffres sont arrondis et partiellement de ce que des corrections ont été apportées ultérieurement aux statistiques annuelles. Dans tous les cas où l'on dispose des chiffres annuels rectifiés, ces chiffres ont été utilisés. Les chiffres étant arrondis, les totaux peuvent ne pas coïncider avec la somme des chiffres partiels.

Dans le cas où la production a été indiquée tantôt par pays tantôt par catégories, les totaux ne correspondent pas non plus toujours entre eux. Les chiffres ont en effet été arrondis par excès ou par défaut et cette simplification se manifeste d'une manière différente dans le cas d'un groupement par pays ou dans celui d'un groupement par catégorie de produits.

- 6° Les mois sont exprimés en chiffres romains tandis que les trimestres le sont en chiffres arabes, pour autant qu'il ne s'agisse pas de moyennes trimestrielles.

— arrivi dai paesi della Comunità,

— consegne ai paesi della Comunità.

3° Per « paesi terzi » s'intendono tutte le zone che non rientrano in quelle contemplate dal Trattato Istitutivo della Comunità Europea del Carbone e dell'Acciaio.

4° I dati concernenti la produzione di ghisa e acciaio grezzo si riferiscono, salvo caso contrario precisato in nota, alla produzione netta, cioè, per la ghisa fatta deduzione della ghisa di rifusione e per l'acciaio fatta deduzione dell'acciaio liquido Duplex.

5° Arrotondamento dei dati

La somma delle cifre mensili indicate nelle tabelle non sempre coincide esattamente con il totale dell'anno. Ciò è dovuto in parte ad arrotondamenti e in parte a successive correzioni delle statistiche annuali. Ove fossero disponibili, si sono sempre utilizzate le cifre annuali corrette. Poiché i risultati definitivi sono stati arrotondati, anche i totali delle singole cifre possono non sempre corrispondere.

I totali differiscono anche nei casi in cui la produzione è stata indicata una volta per paese e una volta per categorie. Infatti le cifre sono state arrotondate per eccesso o per difetto e questa semplificazione si manifesta in maniera diversa a seconda che si tratti di raggruppamenti per paese o per categoria di prodotti.

6° I mesi sono indicati in cifre romane, i trimestri in cifre arabe, a meno che non si tratti di medie trimestrali.

— aanvoer uit de landen van de Gemeenschap en

— leveringen aan de landen van de Gemeenschap.

3. Tot „derde landen” worden gerekend alle gebieden welke niet onder het Verdrag tot oprichting van de Europese Gemeenschap voor Kolen en Staal vallen.

4. De gegevens inzake de produktie van ruwijzer en ruwstaal geven — indien niet anders aangeduid — de nettoproduktie aan, dat wil zeggen voor ruwijzer zonder het omgesmolten ruwijzer en voor ruwstaal zonder het duplexstaal.

5. Afronding van de gegevens

De som van de maandelijkse opgaven in de tabellen komt niet altijd nauwkeurig met het jaartotaal overeen. Ten dele vindt dit zijn verklaring in afrondingen, ten dele in achteraf in de jaarstatistieken aangebrachte verbeteringen. Overal, waar men de beschikking had over verbeterde jaarcijfers, werden deze vermeld. Daar de totale uitkomsten zijn afgerond, komen de totalen van de afzonderlijke opgaven niet steeds daarmee overeen.

Ook in de gevallen, waarin de produktie enerzijds per land en anderzijds per procédé werd aangeduid, wijken de totale bedragen van elkander af. Dit vindt zijn verklaring in afrondingen naar beneden en naar boven welke bij een groepering per land tot andere uitkomsten kunnen leiden dan bij een groepering per procédé.

6. De maanden worden door Romeinse cijfers aangeduid; terwijl de kwartalen, voor zover het niet om kwartaalgemiddelden gaat, van Arabische cijfers zijn voorzien.

Regelmässig veröffentlichte
STATISTISCHE SONDERBERICHTE

NOTES STATISTIQUES
publiées régulièrement

NOTE STATISTICHE
pubblicate regolarmente

Regelmatig gepubliceerde
SPECIALE STATISTISCHE BIJLAGEN

Seite
Page
Pagina
Bladz.

Bulletin/Bulletin

N° 1 :

Die Rohstahlerzeugung in der Gemeinschaft und in der Welt

La production d'acier brut dans la Communauté et dans le monde

N° 2 :

Der Eisen- und Stahlaussenhandel der EGKS

Le commerce extérieur des produits sidérurgiques de la CECA

N° 3 :

1. Die ausländischen Arbeiter in der Eisen- und Stahlindustrie

Les travailleurs étrangers dans la sidérurgie

2. Abwesenheiten in % der möglichen Anwesenheiten in den Eisenerzgruben an den Arbeitstagen

Absences dans les mines de fer en % des présences possibles pendant les jours ouvrables

N° 4 :

Entwicklung der Rohisen-, Stahl- und Schrottpreise in den Ländern der Gemeinschaft

Evolution des prix de la fonte, de l'acier et de la ferraille dans les pays de la Communauté

N° 5 :

Die Investitionsaufwendungen in der Eisen- und Stahlindustrie und dem Eisenerzbergbau

Les dépenses d'investissements dans l'industrie sidérurgique et les mines de fer

N° 6 :

Lohnkosten in der Eisen- und Stahlindustrie und im Eisenerzbergbau

Le coût de la main-d'œuvre dans l'industrie sidérurgique et les mines de fer

XXVII-
XXXII

XXVII-
XXXII

XXVII-
XXXI

XXXII
XXXV

XXVII-
LV

XXVII-
XXXV

XXVII-
XXXI

Bollettino/Bulletin

N° 1 :

La produzione di acciaio greggio nella Comunità e nel mondo

De produktie van ruwstaal in de Gemeenschap en in de wereld

N° 2 :

Il commercio estero siderurgico della CECA

De buitenlandse handel van de EGKS in ijzer- en staalprodukten

N° 3 :

1. I lavoratori stranieri nell'industria siderurgica

De buitenlandse arbeiders in de ijzer- en staalindustrie

2. Assenze nelle miniere di ferro in % delle presenze possibili durante i giorni lavorativi

Verzuimen in % van de mogelijke diensten bij de ijzerertsminen op werkdagen

N° 4 :

Evoluzione dei prezzi della ghisa, dell'acciaio e del rottame nei paesi della Comunità

Ontwikkeling van de prijzen van ruwijzer, staal en schroot in de landen van de Gemeenschap

N° 5 :

Le spese di investimenti nell'industria siderurgica e nelle miniere di ferro

De investeringsuitgaven in de ijzer- en staalindustrie en in de ijzerertsminen

N° 6 :

Il costo della manodopera nell'industria siderurgica e nelle miniere di ferro

De kosten van arbeidskrachten in de ijzer- en staalindustrie en in de ijzerertsminen

INHALTSVERZEICHNIS	Seite Page	TABLE DES MATIÈRES
Vorbemerkung	IV—VII	Avertissement
Inhaltsverzeichnis	X—XXIII	Table des matières
Zeichen und Abkürzungen	XXIV— XXV	Abréviations et signes employés
STATISTISCHE SONDERBERICHTE*		
Entwicklung der Roheisen-, Stahl- und Schrottpreise in den Ländern der Gemeinschaft	XXVII— LV	Evolution des prix de la fonte, de l'acier et de la ferraille dans les pays de la Communauté
REGELMÄSSIGE STATISTISCHE ANGABEN		
Zusammenfassende Übersichten		
1. Bruttoeisenerzeugung in den Ländern der Gemeinschaft und in den wichtigsten dritten Ländern	3	1. Extraction brute de minerai de fer par pays, dans la Communauté et les principaux pays tiers
2. Roheisenerzeugung der Gemeinschaft und der wichtigsten dritten Länder in absoluten Mengen und in % der Rohstahlerzeugung	4—5	2. Production de fonte brute par pays dans la Communauté et les principaux pays tiers en quantité absolue, et en % de la production d'acier brut
3. Rohstahlerzeugung (Blöcke und Flüssigstahl) nach Ländern der Gemeinschaft und in den wichtigsten dritten Ländern sowie Anteil in % an der Weltrohstahlerzeugung	6—7	3. Production d'acier brut (lingots et moulages) par pays dans la Communauté et les principaux pays tiers et part en % de la production mondiale
4. Marktversorgung mit Rohstahl nach Ländern der Gemeinschaft, insgesamt und in kg pro Kopf der Bevölkerung (Jahresniveau)	8—9	4. Consommation apparente d'acier brut, par pays, et en kg par habitant (taux annuel), dans la Communauté
5. Vergleichende Gegenüberstellung der Entwicklung der Indizes der Marktversorgung mit Rohstahl, der industriellen Produktion sowie der metallverarbeitenden Industrie nach Ländern	10	5. Évolution comparée, par pays, des indices: — de la consommation d'acier brut — de l'ensemble de la production industrielle — et de la production des industries transformatrices des métaux
6. Wertmäßige Bedeutung der Investitionsprojekte nach Anlagengruppen für die Gemeinschaft insgesamt, welche im voraus, entsprechend den Entscheidungen 27—35 und 26—56, an die Hohe Behörde gemeldet worden sind	11	6. Importance, en valeur, des projets d'investissement déclarés à l'avance à la Haute Autorité au titre des décisions 27—35 et 26—56 par catégories de projets, pour l'ensemble de la Communauté
7. Vergleichende Gegenüberstellung der Entwicklung der höchstmöglichen Jahreserzeugung an Roheisen und Rohstahl und der tatsächlichen Erzeugung nach Ländern sowie nach Erzeugungsverfahren für die Gemeinschaft insgesamt	12—13	7. Évolution comparée, par pays, de la production maximum possible de fonte brute et d'acier brut en cours d'année, et de la production effectivement réalisée, et données par procédés de fabrication pour l'ensemble de la Communauté
8. Relative Bedeutung der EGKS-Erzeugnisse, in Werten, am gesamten Außenhandel der Länder der Gemeinschaft, in Mio. EWA-Rechnungseinheiten und in % des Gesamt-Außenhandels	14—15	8. Importance relative, en valeur, des produits CECA, dans l'ensemble des échanges commerciaux des pays de la Communauté, en millions d'unités de compte AME et en % des échanges globaux
Teil I: Eisenschaffende Industrie		
I — Erzeugung — „Roheisen, Rohstahl, Nebenprodukte, Erzeugungsanlagen“		
9. Nettoerzeugung an Roheisen nach Sorten in der Gemeinschaft	18	9. Production nette de fonte brute par qualités dans la Communauté
10. Nettoerzeugung von Stahlroheisen nach Ländern (Thomasroheisen — SM-Stahlroheisen)	19	10. Production nette de fonte d'affinage par pays (Fonte Thomas — Fonte Martin)
11. Netto-GuBroheisenerzeugung nach Ländern (Phosphorhaltiges Roheisen — Phosphorarmes Roheisen)	20	11. Production nette de fonte de moulage par pays (Fonte phosphoreuse — Fonte non phosphoreuse)
12. Erzeugung von Spiegeleisen und kohlenstoffreichem Ferromangan nach Ländern	21	12. Production de fonte spiegel et de ferro-manganèse carburé par pays
13. Erzeugung von sonstigem Roheisen nach Ländern	21	13. Production de fontes spéciales par pays
14. Entwicklung der Roheisenerzeugung nach Sorten in % der Erzeugung insgesamt in den Ländern der Gemeinschaft	22	14. Évolution de la structure de la production de fonte brute par qualités dans les différents pays de la Communauté en % de la production totale
15. Erzeugung von Rohstahl nach Verfahren in der Gemeinschaft insgesamt (Blöcke und Stahlguß — darunter Rohblöcke)	23	15. Production d'acier brut par mode de fabrication dans l'ensemble de la Communauté (lingots et moulages — dont lingots)

*) Siehe Seite IX

*) Voir page IX

INDICE	Pagina Bladz.	INHOUDSOPGAVE
Avvertenza	IV—VII	Voorwoord
Indice	X-XXIII	Inhoudsopgave
Abbreviazioni e segni convenzionali	XXIV- XXV	Tekens en afkortingen
NOTE STATISTICHE*		SPECIALE STATISTISCHE BIJLAGEN*
Evoluzione dei prezzi della ghisa, dell'acciaio e del rottame nei paesi della Comunità	XXVII- LV	Ontwikkeling van de prijzen van ruwijzer, staal en schroot in de landen van de Gemeenschap
SERIE STATISTICHE REGOLARI		REGELMATIG VERSCHIJNENDE STATISTIEKEN
Principali dati riassuntivi		Samenvattende overzichten
1. Estrazione grezza di minerale di ferro per paese, nella Comunità e nei principali paesi terzi	3	1. Bruto-ijzerertswinning per land in de Gemeenschap en in de voornaamste derde landen
2. Produzione di ghisa grezza, per paese, nella Comunità e nei principali paesi terzi, in quantità assolute e in % della produzione di acciaio grezzo	4—5	2. Prodotto di ruwijzer in de Gemeenschap en in de voornaamste derde landen in werkelijke hoeveelheden e in % van de ruwstaalproduktie
3. Produzione di acciaio grezzo (lingotti e acciaio spillato per getti), per paese, nella Comunità e nei principali paesi terzi, e parte in % della produzione mondiale	6—7	3. Prodotto di ruwstaal (blokken e vloeibaar staal voor gietwerk) per land van de Gemeenschap en in de voornaamste derde landen e aandeel in % van de wereldproduktie
4. Consumo apparente di acciaio grezzo, per paese, e in kg per abitante (tasso annuo), nella Comunità	8—9	4. Berekend verbruik van ruwstaal per land van de Gemeenschap — Totaal e in kg per hoofd van de bevolking (op jaarbasis)
5. Evoluzione comparata, per paese, degli indici: del consumo di acciaio grezzo — della produzione industriale complessiva — e della produzione delle industrie di trasformazione dei metalli	10	5. Vergelijking van het verloop van het ruwstaalverbruik e van de produktie-indices algemeen zowel als van de metaalverwerkende industrie per land
6. Ammontare dei progetti di investimento dichiarati preventivamente all'Alta Autorità a mente delle decisioni n. 27—55 e 26—56 per categoria di progetti, e per l'insieme della Comunità	11	6. Investeringsprojekten van tevoren aan de Hoge Autoriteit gemeld volgens de besluiten van 27—55 e 26—56 verdeeld naar soort projekt (in geldwaarde)
7. Raffronto dell'evoluzione, per paese, della produzione massima possibile di ghisa grezza e di acciaio grezzo durante l'anno e della produzione effettivamente realizzata, nonchè dati per processi di fabbricazione per l'insieme della Comunità	12—13	7. Vergelijking van het verloop van de hoogst mogelijke jaarproduktie van ruwijzer e ruwstaal met de werkelijke produktie per land, e voor de Gemeenschap per produktie-procédé
8. Importanza relativa del valore dei prodotti CECA nell'insieme degli scambi commerciali dei paesi della Comunità, in milioni di unità di conto AME ed in % degli scambi globali	14—15	8. Relatieve betekenis van de EGKS-produkten in verhouding tot het totale ruilverkeer van de landen der Gemeenschap (in miljoenen rekeneenheden EMO e in % van het totale ruilverkeer)
I° Parte: Siderurgia propriamente detta		I° Deel: Ijzer- en staalproducerende industrie
I — Produzione — « Ghisa — acciaio grezzo — sotto-prodotti — installazioni produttrici »		I — Produktie — "Ruwijzer, Ruwstaal, Bijprodukten, Produktie-Installaties"
9. Produzione netta di ghisa grezza per qualità nella Comunità	18	9. Netto-produktie van ruwijzer per soort in de Gemeenschap
10. Produzione netta di ghisa da affinazione per paese (Ghisa Thomas — Ghisa Martin)	19	10. Netto-produktie van ruwijzer voor de staalproduktie per land (Thomas ruwijzer — Martinruwijzer)
11. Produzione netta di ghisa da fonderia per paese (Ghisa fosforosa — Ghisa non fosforosa)	20	11. Netto-produktie van gieteerij-ijzer per land (fosforhoudend e niet fosforhoudend gieteerij-ijzer)
12. Produzione di ghisa speculare e di ferro-manganese carburato per paese	21	12. Produktie van spiegelijzer e koolstofrijk ferromangaan per land
13. Produzione di ghise speciali per paese	21	13. Produktie van overige ruwijzersoorten per land
14. Evoluzione della struttura della produzione di ghisa grezza per qualità nei singoli paesi della Comunità, espressa in % della produzione totale	22	14. Verloop van de ruwijzerproduktie naar soorten in de landen van de Gemeenschap in % van de totale produktie
15. Produzione di acciaio grezzo secondo il processo di fabbricazione nell'insieme della Comunità (lingotti e getti, di cui: lingotti)	23	15. Produktie van ruwstaal per procédé in de Gemeenschap (blokken e gietwerk — waarvan blokken)

*) Vedere pagina IX

*) Zie bladz. IX

INHALTSVERZEICHNIS (Fortsetzung)	Seite Page	TABLE DES MATIÈRES (Suite)
Rohstahlerzeugung nach Verfahren und Ländern		Production d'acier brut par mode de fabrication et par pays:
16. Thomasstahl — SM-Stahl	24	16. Thomas — Martin
17. Elektrostahl — Oxygenstahl	25	17. Électrique — à l'oxygène
18. Sonstiger Stahl	26	18. Autres
19. Produktionstägliche Rohstahlerzeugung nach Ländern	26	19. Production d'acier brut par jour ouvré par pays
20. Entwicklung der Rohstahlerzeugung nach Verfahren in % der Erzeugung insgesamt in den Ländern der Gemein- schaft	27	20. Évolution de la structure de la production d'acier brut, par procédés de fabrication dans les différents pays de la Communauté, exprimée en % de la production totale
21. Erzeugung an Rohblöcken und Flüssigstahl für Stahlguß nach Ländern	28	21. Production de lingots, et production d'acier liquide pour moulage, par pays
22. Erzeugung an Rohelsen und Rohstahl der Küstenwerke der Gemeinschaft sowie für Deutschland und Frankreich nach Gebieten	29	22. Production nette de fonte et d'acier brut pour la Si- dérurgie «côtière» de la Communauté et pour l'Alle- magne et la France par régions
23. Edeltahlerzeugung der Gemeinschaft nach Ländern (Blöcke und Flüssigstahl für Stahlguß)	30	23. Production d'aciers fins et spéciaux par pays (lingots et moulages) dans la Communauté
24. Erzeugung an legierten Edeltählen (Blöcken und Flüssig- stahl) in der Gemeinschaft und in den wichtigsten drit- ten Ländern	31	24. Production d'aciers spéciaux allés dans la Communauté et les principaux pays tiers (lingots et moulages)
25. Erzeugung an Nebenprodukten der Hochofen- und Stahlwerke der Gemeinschaft	32	25. Production des sous-produits des hauts fourneaux et des aciéries de la Communauté
26. Zahl der vorhandenen und in Betrieb befindlichen Hochofen, Elektro-Rohelsenöfen und Thomaskonverter nach Ländern	33	26. Nombre de hauts fourneaux, de fours électriques à fonte et de convertisseurs Thomas, existants et en activité, par pays
27. Zahl der in den Stahlwerken vorhandenen und in Be- trieb befindlichen SM- und Elektroöfen nach Ländern. .	34	27. Nombre de fours Martin et de fours électriques existants et en activité dans les aciéries, par pays
II — Erzeugung an gutem Stahlguß, Walzstahlfertigerzeugnissen und weiterverarbeiteten Erzeugnissen		II — Production des moulages d'acier des produits finis et des produits finis
28. Erzeugung an gutem Stahlguß nach Ländern	37	28. Production de moulages d'acier parachévés par pays
29. Erzeugung an Walzstahlfertigerzeugnissen der Gemein- schaft insgesamt nach Erzeugnissen, in absoluten Men- gen und in % der Gesamterzeugung	38—39	29. Production de produits finis laminés de l'ensemble de la Communauté, par produits en quantité absolue et en % de la production totale
30. Warmbreitband (coils) — Ergänzende Angaben für die Gemeinschaft insgesamt	40—41	30. Grandes bandes à chaud (coils) — Détails complémentaires sur l'ensemble de la Communauté
31. Erzeugung von einzelnen weiterverarbeiteten Walz- stahlfertigerzeugnissen der Gemeinschaft	42	31. Production de certains produits finis de l'ensemble de la Communauté
Erzeugung der verschiedenen Walzstahlfertigerzeugnisse und weiterverarbeiteten Erzeugnisse nach Ländern:		Production des divers produits finis et finis par pays:
32. Oberbaumaterial — Schwere Profile	43	32. Matériel de voie — profilés lourds
33. Breitflachstahl — Bandstahl	44	33. Larges plats — feuillards
34. Bleche warmgewalzt: $\geq 4,76$ mm und von 3 bis 4,75 mm	45	34. Tôles à chaud: $\geq 4,76$ mm et de 3 à 4,75 mm
35. Bleche warmgewalzt: < 3 mm	46	35. Tôles à chaud: < 3 mm
36. Flach- Bleche kaltgewalzt: ≥ 3 mm	46	36. Produits plats Tôles à froid: ≥ 3 mm
36. erzeug- Bleche kaltgewalzt: < 3 mm	47	36. Produits plats Tôles à froid: < 3 mm — Coils produits finis: ≥ 3 mm
36. erzeug- Warmbreitband (Fertigerzeugn.): ≥ 3 mm	47	
37. Warmbreitband (Fertigerzeugn.): < 3 mm — Flacherzeugnisse insgesamt	48	37. Coils produits finis: < 3 mm — Total des produits plats
38. Sonst. Walzdraht — Röhrenrund- und Vierkant- stahl	49	38. Autres Fil machine — Ronds et carrés pour tubes
39. Erzeug- Stabstahl (Total) — darunter Betonstahl . .	50	39. produits Aciers marchands (total) — dont: ronds à béton
40. Sonstige Erzeugnisse insgesamt — Walzstahlfertig- erzeugnisse insgesamt	51	40. Total des « Autres prod. finis » — Total général des produits finis

INDICE (Seguito)	Pagina Bladz.	INHOUDSOPGAVE (Vervolg)
Produzione di acciaio grezzo secondo il processo di fabbricazione e per paese:		Produktie van ruwstaal per procédé en per land:
16. Thomas — Martin	24	16. Thomasstaal — Martinstaal
17. Elettrico — Acciaio all'ossigeno	25	17. Elektrostaal — Oxigenstaal
18. Altri	26	18. Andere staalsoorten
19. Produzione di acciaio grezzo per giorno lavorato per paese	26	19. Ruwstaalproduktie per effectieve werkdag per land
20. Evoluzione della struttura della produzione di acciaio grezzo, per processi di fabbricazione, nei singoli paesi della Comunità, in % della produzione totale	27	20. Verloop van de ruwstaalproduktie per procédé in % van de totale produktie per land van de Gemeenschap
21. Produzione di lingotti e acciaio spillato da getto per paese	28	21. Produktie van blokken en vloeibaar staal voor gietwerk per land
22. Produzione netta di ghisa e di acciaio grezzo per la Siderurgia costiera della Comunità e per la Germania e Francia per regione	29	22. Produktie van ruwijzer en ruwstaal voor de Staalindustrie gelegen aan de kust, voor Duitsland en Frankrijk naar gebieden
23. Produzione di acciai fini e speciali per paesi (lingotti e getti) nella Comunità	30	23. Produktie van speciaal staal van de Gemeenschap per land (blokken en vloeibaar staal voor gietwerk)
24. Produzione di acciai speciali legati nella Comunità e nei principali paesi terzi (lingotti e getti)	31	24. Produktie van gelegeerd speciaalstaal (blokken en vloeibaar staal) van de Gemeenschap en de voornaamste derde landen
25. Produzione dei sotto-prodotti degli alti forni e delle acciaierie della Comunità	32	25. Produktie van nevenprodukten bij de hoogovens en staalbedrijven in de Gemeenschap
26. Numero di alti forni, di forni elettrici per ghisa e di convertitori Thomas esistenti e in attività per paese	33	26. Aantal der aanwezige en in werking zijnde hoogovens, elektrische ruwijzerovens en thomas-konverters per land
27. Numero di forni Martin e di forni elettrici esistenti e in servizio nelle acciaierie per paese	34	27. Aantal in de staalfabrieken aanwezige en in werking zijnde martin- en elektro-ovens per land
II — Produzione di getti di acciaio, e di prodotti finiti e terminali		II — Produktie van goed staalgietwerk, eindprodukten en verder bewerkte produkten
28. Produzione di getti grezzi (finiti) di acciaio per paese	37	28. Produktie van goed staalgietwerk per land
29. Produzione di laminati finiti dell'insieme della Comunità, per prodotti o quantità assolute e in % della produzione totale	38-39	29. Produktie van walselijprodukten van de Gemeenschap per produkt in absolute hoeveelheden en in % van de totale produktie
30. Nastri larghi a caldo (coils) — particolari complementari per l'insieme della Comunità	40-41	30. Warmgewalst breedband (coils) — Aanvullende gegevens voor de Gemeenschap
31. Produzione di alcuni prodotti terminali della Comunità	42	31. Produktie van enige verder bewerkte walselijprodukten van de Gemeenschap
Produzione di diversi prodotti finiti e terminali per paese:		Produktie van de afzonderlijke walselijprodukten en verder bewerkte produkten per land:
32. Materiale per binari — Profilati pesanti	43	32. Materiaal voor de bovenbouw van spoorwegen — Zware profielen
33. Larghi piatti — Nastri	44	33. Universaalstaal — Bandstaal
34. Lamiere a caldo: $\geq 4,76$ mm e di 3 a 4,75 mm	45	34. Warmgewalste plaat: $\geq 4,76$ mm en van 3 tot 4,75 mm
35. Lamiere a caldo: < 3 mm	46	35. Warmgewalste plaat: < 3 mm
36. Prodotti piatti { Lamiere a freddo: ≥ 3 mm	46	36. Platte produkten { Koudgewalste plaat: ≥ 3 mm
{ Lamiere a freddo: < 3 mm	47	
{ Coils prodotti finiti: ≥ 3 mm	47	{ Koudgewalste plaat: < 3 mm — Warmgewalst breedband (eindpr.): ≥ 3 mm
37. Coils prodotti finiti: < 3 mm — Totale prodotti piatti	48	37. Warmgewalst breedband (eindpr.): < 3 mm Totaal platte produkten
38. Altri { Vergella — Tondi e quadri per tubi	49	38. Andere pro-dukten { Walsdraad — Rond- en vierkant staal voor buizen
39. prodotti { Laminati mercantili (totale) — di cui: tondi per cemento armato	50	
40. Totale « altri prodotti » — Totale generale prodotti finiti	51	39. Staalstaal (totale) — waarvan: betonstaal 40. „Overige produkten”, totale — Walselij-produkten totaal-generaal

INHALTSVERZEICHNIS (Fortsetzung)	Seite Page	TABLE DES MATIÈRES (Suite)	
41. Einzelne weiterv. Weißblech, sonstige verzinnte Bleche . . .	52	41. Certains produits finals { Fer-blanc et toles étamées Fer noir utilisé comme tel	
42. Erzeugnisse { Feinstblech und Feinband Überzog. Bleche — Transformatoren- und Dynamobleche	53	42. produits finals { Tôles revêtues — Tôles magnétiques	
43. Strukturelle Entwicklung der Erzeugung an Walzstahlfertigerzeugnissen nach Erzeugnissen in den verschiedenen Ländern der Gemeinschaft, in % der Erzeugung insgesamt	54—55	43. Évolution de la structure de la production des produits finis, par produits dans les différents pays de la Communauté, exprimée en % de la production totale	
44. Anteil der einzelnen Mitgliedstaaten an der Gesamterzeugung der Gemeinschaft an wichtigen Roheisensorten und Rohstahlqualitäten sowie an ausgewählten Walzstahlfertigerzeugnissen	56—57	44. Part de chaque pays membre dans la production communautaire des principales qualités de fonte et d'acier bruts et des grandes catégories de produits finis	
III — Beschäftigung und Löhne in der Eisen- und Stahlindustrie		III — Emploi et salaires dans la sidérurgie	
45. Entwicklung der eingeschriebenen Beschäftigten in der Eisen- und Stahlindustrie nach Ländern	60—61	45. Évolution de la main-d'œuvre inscrite, par pays, dans l'industrie sidérurgique	
46. Zahl der anwesenden Arbeiter nach Produktionsstätten in der Gemeinschaft insgesamt	62	46. Nombre d'ouvriers présents, par service, dans l'ensemble de la Communauté	
47. Geleistete Arbeitsstunden der Arbeiter nach Ländern . .	63	47. Heures de travail effectuées par les ouvriers, par pays	
48. Bruttostundenlöhne nach Ländern in der Eisen- und Stahlindustrie in der Abgrenzung des Vertrages	64	48. Salaires horaires dans l'industrie sidérurgique au sens du Traité, par pays	
IV — Aufträge und Lieferungen — Bezüge — Weiterauswalzer		IV — Commandes et livraisons — Réceptions — Relamineurs	
49. Auftragselngänge, Lieferungen und Auftragsbestände (Mengen und Indizes) der Werke der Gemeinschaft. .	66—67	49. Commandes nouvelles, livraisons et carnets de commandes (quantités et indices) pour l'ensemble des usines de la Communauté	
Bezüge der Werke an Erzeugnissen zum Weiterauswalzen nach der Herkunft:		Réceptions des usines en produits de relaminage par provenance:	
50. EGKS	68	50. CECA	
51. Deutschland (BR)	69	51. Allemagne (RF)	
52. Frankreich	70	52. France	
53. Italien	71	53. Italie	
54. Niederlande	72	54. Pays-Bas	
55. BLWU	73	55. UEBL	
56. Gesamtlieferungen von Werken der Gemeinschaft nach Herkunfts- und Bestimmungsändern (Zugänge) an Blöcken und Halbzeug (Massenstahl, ohne Coils) zum unmittelbaren Verbrauch außerhalb der Eisen- und Stahlindustrie im Sinne des Vertrages	74—75	56. Livraisons totales des usines de la Communauté, par pays de provenance et par pays de destination (réceptions), de lingots et de demi-produits, en acier ordinaire (coils exclus), pour utilisation directe en dehors de la sidérurgie du Traité	
57. Lieferungen der Werke insgesamt an Rohelsen nach Sorten in die Gemeinschaft und in dritte Länder	76	57. Évolution des livraisons de fonte de l'ensemble des usines par qualités dans la Communauté et les pays tiers	
58. Lieferungen der Werke an Walzstahlfertigerzeugnissen, weiterverarbeiteten Erzeugnissen und Rohelsen in die Gemeinschaft (Bezüge) nach Bestimmungsändern	77	58. Livraisons des usines dans la Communauté par pays destinataires (réceptions) de produits finis et finals en acier ordinaire et de fonte	
Lieferungen der Werke in die Gemeinschaft und in dritte Länder nach Erzeugnis- und Ländergruppen:		Livraisons des usines, dans la Communauté et les pays tiers, par groupes de produits (fonte et acier ordinaire) et par pays ou zones géographiques destinataires:	
59. EGKS	78	59. CECA	
60. Deutschland (BR) — Frankreich	79	60. Allemagne (RF) — France	
61. Italien — Niederlande	80	61. Italie — Pays-Bas	
62. Belgien — Luxemburg	81	62. Belgique — Luxembourg	
63. Bezüge der Länder an Walzstahlerzeugnissen und weiterverarbeiteten Erzeugnissen von Werken der Gemeinschaft und Marktverflechtungsrate in % (ohne Edeltähle)	82	63. Réceptions, par pays, des produits finis et finals livrés par les usines de la Communauté et taux d'interpénétration des marchés (aciers spéciaux exclus)	

INDICE (Seguito)	Pagina Bladz.	INHOUDSOPGAVE (Vervolg)	
41. Alcuni prodotti terminali { Banda e altre lamiere stagnate Banda nera utilizzata come tale	52	41. Enige verder bewerkte produkten { Blik en andere vertinde plaat Onvertind blik en band	
42. Evoluzione della struttura della produzione dei prodotti finiti, per prodotti nei differenti paesi della Comunità in percento della produzione totale	53	42. Strukturele ontwikkeling van de produktie van walsenrijprodukten per produkt in de verschillende landen van de Gemeenschap, in % van de totale produktie	
43. Parte di ciascun paese membro nella produzione comunitaria delle principali qualità di ghisa ed acciaio grezzi e delle grandi categorie di prodotti finiti	54—55	43. Aandeel van elk land van de Gemeenschap in de totale produktie van de belangrijkste soorten ruwruwstaal, evenals van de voornaamste groepen walsenrijprodukten	
III — Impiego e salari nella siderurgia		III — Bezetting en lonen in de ijzer- en staalindustrie	
44. Sviluppo della mano d'opera nell'industria siderurgica per paese	56—57	44. Ontwikkeling van het aantal Ingeschreven werknemers in de ijzer- en staalindustrie per land	
45. Numero di operai presenti ripartiti per categorie nell'insieme della Comunità	60—61	45. Aantal aanwezige arbeiders per produktie-afdeling voor de Gemeenschap als geheel	
46. Ore di lavoro effettuate dagli operai per paese	62	46. Gewerkte arbeidsuren van de arbeiders per land	
47. Salario orario medio per paese nell'industria siderurgica al sensi del Trattato	63	47. Bruto- uurlonen per land in de ijzer- en staalindustrie in de zin van het Verdrag	
48. Arrivi di prodotti per rilaminazione agli stabilimenti, a seconda della provenienza:	64	IV — Orders en leveringen — Aanvoer — Herwalsenrijen	
IV — Ordinazioni e consegne — Arrivi — Rilaminatori		IV — Orders, leveringen en stand der bestellingen (hoeveelheid en index) van de bedrijven in de Gemeenschap	
49. Nuove ordinazioni, consegne e carico di ordinazione (quantità e indici) per gli stabilimenti della Comunità.	66—67	Aanvoer bij de bedrijven van produkten bestemd voor uitwalsing naar land van herkomst:	
Arrivi di prodotti per rilaminazione agli stabilimenti, a seconda della provenienza:		Aanvoer per land van walsenrijprodukten en verder bewerkte walsenrijprodukten afkomstig van bedrijven binnen de Gemeenschap en graad van marktvervloechting in % (speciale staalsoorten niet Inbegrepen)	
50. CECA	68	50. EGKS	
51. Germania (RF)	69	51. Duitsland (BR)	
52. Francia	70	52. Frankrijk	
53. Italia	71	53. Italië	
54. Paesi Bassi	72	54. Nederland	
55. UEBL	73	55. BLEU	
56. Consegne totali degli stabilimenti della Comunità, per paesi di provenienza e per paese di destinazione (arrivi), di lingotti e semilavorati in acciaio comune (colla escl.) per utilizzazione diretta fuori dall'industria siderurgica del Trattato	74—75	56. Leveringen van de bedrijven binnen de Gemeenschap aan blokken en halfabrikaten (gewoon staal - uitgezonderd warmgewalst breedband) bestemd voor verbruik buiten de ijzer- en staalindustrie, in de zin van het Verdrag (verdeeld naar land van herkomst of bestemming)	
57. Evoluzione delle consegne di ghisa, suddivisa per qualità, dell'insieme degli stabilimenti nella Comunità e verso i paesi terzi	76	57. Leveringen van ruwruwstaal door de EGKS-bedrijven binnen de Gemeenschap en aan derde landen per soort	
58. Consegne degli stabilimenti nella Comunità, per paesi destinatari, di prodotti finiti e terminali di acciaio comune e di ghisa	77	58. Leveringen der bedrijven aan walsenrijprodukten, verder bewerkte walsenrijprodukten en ruwruwstaal binnen de Gemeenschap naar landen van bestemming	
Consegne degli stabilimenti nella Comunità e nei paesi terzi per gruppi di prodotti (ghisa e acciaio comune) e per paesi o zone geografiche di destinazione:		Leveringen van de bedrijven aan de Gemeenschap en aan derde landen per produktengroep en land van bestemming:	
59. CECA	78	59. EGKS	
60. Germania (RF) — Francia	79	60. Duitsland (BR) — Frankrijk	
61. Italia — Paesi Bassi	80	61. Italië — Nederland	
62. Belgio — Lussemburgo	81	62. België — Luxemburg	
63. Arrivi per paese dei prodotti finiti e terminali consegnati dagli stabilimenti della Comunità e tasso d'interpenetrazione dei mercati (acciai speciali esclusi)	82		

INHALTSVERZEICHNIS (Fortsetzung)	Seite Page	TABLE DES MATIÈRES (Suite)
64. Bezüge der Länder an Edelstählen von Werken der Gemeinschaft und Marktverflechtungsrate	83	64. Réceptions, par pays, des produits sidérurgiques en aciers fins et spéciaux livrés par les usines de la Communauté, et taux d'interpénétration des marchés
V — Außenhandel und Binnenaustausch der Gemeinschaft mit Erzeugnissen der Eisen- und Stahlindustrie (Außenhandelsstatistik)		V — Commerce extérieur et échanges de produits sidérurgiques à l'intérieur de la Communauté (Statistiques douanières)
Einfuhr aus dritten Ländern nach Erzeugnissen und Bezüge der Länder der Gemeinschaft aus anderen Ländern der Gemeinschaft:		Importations par produits en provenance des pays tiers et réceptions des pays de la Communauté en provenance d'autres pays de la Communauté:
A Eisen und Stahl		A Sidérurgie
B Darunter Edelstähle		B Dont, aciers spéciaux
65. EGKS 88—89		65. CECA
66. Deutschland (BR) 90—91		66. Allemagne (RF)
67. Frankreich 92—93		67. France
68. Italien 94—95		68. Italie
69. Niederlande 96—97		69. Pays-Bas
70. BLWU 98—99		70. UEBL
Ausfuhr in dritte Länder nach Erzeugnissen und Lieferungen der Länder der Gemeinschaft in andere Länder der Gemeinschaft		Exportations par produits vers les pays tiers et livraisons des pays de la Communauté aux autres pays de la Communauté:
A Eisen und Stahl		A Sidérurgie
B Darunter Edelstähle		B Dont, aciers spéciaux
71. EGKS 100—101		71. CECA
72. Deutschland (BR) 102—103		72. Allemagne (RF)
73. Frankreich 104—105		73. France
74. Italien 106—107		74. Italie
75. Niederlande 108—109		75. Pays-Bas
76. BLWU 110—111		76. UEBL
Einfuhr und Ausfuhr nach Erzeugnisgruppen sowie nach Ländern oder Ländergruppen:		Importations et exportations par groupes de produits et par pays ou zones géographiques:
77. EGKS 112—113		77. CECA
78. Deutschland (BR) 114—115		78. Allemagne (RF)
79. Frankreich 116—117		79. France
80. Italien 118—119		80. Italie
81. Niederlande 120—121		81. Pays-Bas
82. BLWU 122—123		82. UEBL
Strukturdaten des Außenhandels mit Eisen- und Stahlerzeugnissen		Données structurelles sur le commerce extérieur des produits sidérurgiques
Roh Eisen:		Fonte:
83. Entwicklung der relativen Bedeutung des Roh Eisen-außenhandels der Mitgliedstaaten, bezogen auf die Erzeugung — 100 124		83. Évolution, par pays, de l'importance relative des échanges extérieurs de fonte, exprimés en % de la production
84. Entwicklung des Anteils der Länder oder Ländergruppen am gesamten Roh Eisen-Außenhandel der Gemeinschaft mit dritten Ländern in % 125		84. Évolution, pour l'ensemble de la Communauté, de la répartition, par pays ou zones géographiques (en % du total) des échanges extérieurs de fonte avec les pays tiers
Blöcke und Halbzeug:		Lingots et demi-produits:
85. Entwicklung der relativen Bedeutung des Außenhandels von Blöcken und Halbzeug (ausschl. Coils) der Mitgliedstaaten, bezogen auf die Rohblockerzeugung = 100. 126		85. Évolution, par pays, de l'importance relative des échanges extérieurs de lingots et de demi-produits (coils exclus), exprimés en % de la production d'acier lingots
86. Entwicklung des Anteils der Länder oder Ländergruppen am Außenhandel der Gemeinschaft mit dritten Ländern in % 127		86. Évolution, pour l'ensemble de la Communauté, de la répartition par pays ou zones géographiques (en % du total) des échanges extérieurs avec les pays tiers:
I Blöcke und Halbzeug		I de lingots et de demi-produits
II Warmbreitband in Rollen (Coils)		II de coils

INDICE (Seguito)	Pagina Bladz.	INHOUDSOPGAVE (Vervolg)
64. Arrivi, per paese, di prodotti siderurgici in acciai fini e speciali, consegnati dagli stabilimenti della Comunità e tasso d'interpenetrazione dei mercati	83	64. Aanvoer van de afzonderlijke landen van speciale staal-soorten afkomstig van bedrijven binnen de Gemeenschap en graad van marktvervloechting
V — Commercio estero e scambi dei prodotti siderurgici all'interno della Comunità (Statistiche doganali)		V — Buitenlandse handel en ruilverkeer van de Gemeenschap in produkten der ijzer- en staal-industrie (Douanestatistieken)
Importazioni per prodotto in provenienza dai paesi terzi e arrivi ai paesi della Comunità in provenienza da altri paesi della Comunità:		Invoer uit derde landen en aanvoer van de landen der Gemeenschap uit andere landen van de Gemeenschap per produkt:
A Siderurgia B Di cui acciai speciali		A Ijzer en staal B Waarvan, speciaal staal
65. CECA 88—89 66. Germania (RF) 90—91 67. Francia 92—93 68. Italia 94—95 69. Paesi Bassi 96—97 70. UEBL 98—99		65. EGKS 66. Duitsland (BR) 67. Frankrijk 68. Italië 69. Nederland 70. BLEU
Esportazioni per prodotto verso i paesi terzi e consegne dei paesi della Comunità agli altri paesi della Comunità:		Uitvoer naar derde landen en leveringen van de landen der Gemeenschap aan andere landen der Gemeenschap per produkt:
A Siderurgia B Di cui acciai speciali		A Ijzer en staal B Waarvan, speciaal staal
71. CECA 100—101 72. Germania (RF) 102—103 73. Francia 104—105 74. Italia 106—107 75. Paesi Bassi 108—109 76. UEBL 110—111		71. EGKS 72. Duitsland (BR) 73. Frankrijk 74. Italië 75. Nederland 76. BLEU
Importazioni ed esportazioni per gruppi di prodotto e per paesi o zone geografiche:		Invoer en uitvoer per produktengroep en per land resp. landengroep:
77. CECA 112—113 78. Germania (RF) 114—115 79. Francia 116—117 80. Italia 118—119 81. Paesi Bassi 120—121 82. UEBL 122—123		77. EGKS 78. Duitsland (BR) 79. Frankrijk 80. Italië 81. Nederland 82. BLEU
Dati di struttura del commercio estero dei prodotti siderurgici		Cijfers aangaande de structuur van de buitenlandse handel in ijzer- en staalprodukten
Ghisa:		Ruwijzer:
83. Evoluzione, per paese, dell'importanza relativa degli scambi esterni di ghisa, espressi in % della produzione	124	83. Verloop van de relatieve betekenis van het ruilverkeer in ruwijzer uitgedrukt in % van de produktie (per land)
84. Evoluzione, per l'insieme della Comunità, della ripartizione per paese o zona geografica (in % del totale) degli scambi di ghisa con i paesi terzi	125	84. Verloop van het aandeel per land resp. landengroep aan het ruilverkeer van de Gemeenschap met derde landen in ruwijzer, in % van het totale ruilverkeer
Lingotti e semi-prodotti:		Blokken en Halffabrikaten:
85. Evoluzione, per paese, dell'importanza relativa degli scambi esterni di lingotti e semilavorati (esclusi i coils) espressi in % della produzione di acciaio lingotti	126	85. Verloop van de relatieve betekenis van het ruilverkeer in blocchen en halffabrikaat (uitgezonderd coils) uitgedrukt in % van de produktie van stalen blocchen (per land)
86. Evoluzione, per l'insieme della Comunità, della ripartizione per paese o zona geografica (in % del totale) con i paesi terzi in %	127	86. Verloop van het aandeel per land resp. landengroep aan het ruilverkeer van de landen van de Gemeenschap met derde landen in %
I Scambi di lingotti e semilavorati II Coils prodotti finiti		I blocchen e halffabrikaat II warmgewalst breedband (Coils)

INHALTSVERZEICHNIS (Fortsetzung)	Seite Page	TABLE DES MATIÈRES (Suite)
Fertigerzeugnisse und weiterverarbeitete Fertigerzeugnisse:		Produits finis et finals:
87. Entwicklung der relativen Bedeutung des Außenhandels der Mitgliedstaaten mit Walzstahlfertig- und weiterverarbeiteten Walzstahlfertigerzeugnissen (einschl. Coils), bezogen auf die Produktion von Walzstahlfertigerzeugnissen = 100	128	87. Évolution, par pays, de l'importance relative des échanges extérieurs de produits finis et finals (coils inclus) exprimés en % de la production des produits finis
88. Entwicklung des Anteils der Länder oder Ländergruppen am Außenhandel der Gemeinschaft mit Walzstahlfertig- und weiterverarbeiteten Walzstahlfertigerzeugnissen (ausschl. Coils) (in % des Außenhandels mit dritten Ländern).	129	88. Évolution, pour l'ensemble de la Communauté, de la répartition par pays ou zones géographiques (en % du total) des échanges extérieurs de produits finis et finals (coils exclus), avec les pays tiers
88bis Einfuhr und Ausfuhr von Qualitätskohlenstoffstahl und legiertem Stahl (Vertragserzeugnisse) nach Ländern oder Ländergruppen	130	88bis Importations et exportations d'aciers fins au carbone et d'aciers alliés (produits du traité) par pays ou zones géographiques
VI — Versorgung und Verbrauch an Rohstoffen und Energie		VI — Approvisionnement et consommation de matières premières et d'énergie
89. Erzeugung von Eisenerzsinter und Briquets in der Eisen- und Stahlindustrie nach Ländern der Gemeinschaft.	132	89. Production d'agglomérés de minéral de fer et de briquettes d'agglomérés des usines sidérurgiques par pays dans la Communauté
90. Verbrauch an Eisenerzsinter in Hochöfen nach Ländern der Gemeinschaft (Verbrauch insgesamt sowie Einsatz in kg pro Tonne erzeugten Roh eisens)	133	90. Consommation d'agglomérés de minéral de fer dans les hauts fourneaux, par pays, dans la Communauté (consommation totale et enfournement en kg par tonne de fonte produite)
91. Verbrauch an Eisenerz nach Anlagen sowie nach Ländern der Gemeinschaft	134—135	91. Consommation de minéral de fer par pays et par service, dans la Communauté
92. Verbrauch an Manganerz nach Anlagen sowie nach Ländern der Gemeinschaft	136—137	92. Consommation de minéral de manganèse, par pays et par service, dans la Communauté
93. Verbrauch von Abbränden nach Ländern der Gemeinschaft (Sinteranlagen und Hochöfen)	138	93. Consommation de cendres de pyrites, par pays, dans la Communauté (installations d'agglomération et hauts fourneaux)
94. Verbrauch an Schrott, Roh eisens, Spiegeleisen und Hochofen-Ferromangan in der Gemeinschaft	139	94. Consommation de ferraille, de fonte, de spiegel et de ferro-manganèse carburé dans la Communauté
95. Schrott- und Roh eisensverbrauch je Tonne Rohstahl nach Ländern und für die Gemeinschaft insgesamt nach Erzeugungsverfahren	140—141	95. Consommation, par pays, de ferraille et de fonte, par tonne d'acier produite et pour l'ensemble de la Communauté, par procédé de production
96. Verbrauch an Schrott nach Anlagen sowie nach Ländern der Gemeinschaft	142—143	96. Consommation de ferraille, par pays et par service, dans la Communauté
97. Verbrauch an Schrott in den Roh eisens erzeugungsanlagen pro Tonne erzeugten Roh eisens nach Ländern der Gemeinschaft	144	97. Consommation de ferraille par tonne de fonte produite dans les installations productrices de fonte, par pays, dans la Communauté
Verbrauch an Roh eisens, Spiegeleisen und Hochofen-Ferromangan für die Stahlerzeugung nach Ländern der Gemeinschaft:		Consommation de fonte, de spiegel et de ferro-manganèse carburé, pour la production d'acier, par pays, dans la Communauté
98. Deutschland (BR) — Frankreich — Italien	145	98. Allemagne (RF) — France — Italie
99. Niederlande — Belgien — Luxemburg	146	99. Pays-Bas — Belgique — Luxembourg
100. Erzeugung der Hüttenkokereien in der Gemeinschaft an Hochofenkoks sowie Anteil an der Hochofen-Koks-erzeugung insgesamt	147	100. Production de coke de four des cokeries sidérurgiques de l'ensemble de la Communauté, et importance relative de leur production dans la production totale de coke de four
101. Verbrauch an Koks nach Ländern und Anlagen sowie Verbrauch an anderen festen Brennstoffen (EGKS insgesamt) in den Werken der Eisen- und Stahlindustrie der Gemeinschaft (ohne Hüttenkokereien)	148—149	101. Consommation de coke, par pays et par services, et d'autres combustibles solides (ensemble CECA) dans les usines sidérurgiques de la Communauté (cokeries sidérurgiques exclues)
102. Verbrauch an Koks pro Tonne erzeugten Sinters bzw. Roh eisens in den Hütteninteranlagen sowie in den Roh eisens-Erzeugungsanlagen nach Ländern der Gemeinschaft	150	102. Consommation de coke, par tonne de produit obtenu, dans les installations d'agglomération et dans les installations productrices de fonte, par pays, dans la Communauté
103. Zugänge an festen Brennstoffen bei den Hüttenwerken der Gemeinschaft (ohne Hüttenkokereien)	151	103. Réceptions de combustibles solides des usines sidérurgiques de l'ensemble de la Communauté (cokeries sidérurgiques exclues)
104. Verbrauch von Brennstoffen und Energie in der Eisen- und Stahlindustrie der Gemeinschaft (ohne Hüttenkokereien und unabhängige Stahlgießereien)	152—153	104. Bilan de la consommation de combustibles et d'énergie dans la sidérurgie de la Communauté (sans les cokeries sidérurgiques, ni les fonderies d'acier indépendantes)

INDICE (Seguito)	Pagina Bladz.	INHOUDSOPGAVE (Vervolg)
Prodotti finiti e terminali:		Eindprodukten en verder bewerkte produkten:
87. Evoluzione, per paese, dell'importanza relativa degli scambi esterni di prodotti finiti e finali (Incl. i coils) espressi in % della produzione di prodotti finiti	128	87. Verloop van de relatieve betekenis van het ruilverkeer in eindprodukten en verder bewerkte produkten (met inbegrip van coils), uitgedrukt in % van de totale produktie van eindprodukten (per land)
88. Evoluzione, per l'insieme della Comunità, della ripartizione per paese o zona geografica (in % del totale) degli scambi di prodotti finiti e finali (esclusi i coils), con i paesi terzi	129	88. Verloop van het aandeel per land resp. landengroep aan het ruilverkeer van de landen van de Gemeenschap met derde landen in eindprodukten en verder bewerkte produkten (uitgezonderd van coils), in % van het totale ruilverkeer
88bis Importazioni ed esportazioni di acciai fini al carbonio e acciai legati (prodotti del trattato) per paesi o zone geografiche	130	88bis Invoer en uitvoer van koolstofstaal en gelegeerd staal (van onder het verdrag vallende produkten) per land of landengroep
VI — Approvvigionamento e consumo di materie prime e di energia		VI — Voorziening met — en verbruik van grondstoffen en energie
89. Produzione di agglomerati di minerale di ferro e di mattonelle di agglomerati degli stabilimenti siderurgici per paese nella Comunità	132	89. Produktie van gesinterde ertsen en ertsbriketten in de ijzer- en staalindustrie per land van de Gemeenschap
90. Consumo di agglomerati di minerale di ferro negli alti forni per paese nella Comunità (consumo totale e rifornimento in kg per tonnellata di ghisa prodotta)	133	90. Verbruik van gesinterde ertsen in de hoogovens per land van de Gemeenschap (verbruik in totaal en in kg per ton geproduceerd ruwijzer)
91. Consumo di minerale di ferro, per paese e per reparto, nella Comunità	134—135	91. Verbruik van ijzererts per installatie en per land van de Gemeenschap
92. Consumo di minerale di manganese, per paese e per reparto, nella Comunità	136—137	92. Verbruik van mangaanerts per installatie en per land van de Gemeenschap
93. Consumo di ceneri di piriti nei paesi della Comunità (impianti di agglomerazione e alti forni)	138	93. Verbruik van pyriet-residu per land van de Gemeenschap (sinterinstallaties en hoogovens)
94. Consumo di rottame, di ghisa, di ghisa speculare e di ferro-manganese affinato e carburato nella Comunità	139	94. Verbruik van schroot, ruwijzer, spiegelijzer en hoogoven-ferromangaan in de Gemeenschap
95. Consumo per paese di rottami di ferro e di ghisa per tonnellata d'acciaio prodotta e secondo il processo di fabbricazione per l'insieme della Comunità	140—141	95. Verbruik van schroot en ruwijzer per ton ruwstaal verdeeld naar produktie-procédés, per land en voor de Gemeenschap in totaal
96. Consumo di rottame, per paese e per reparto, nella Comunità	142—143	96. Verbruik van schroot per installaties en per land van de Gemeenschap
97. Consumo di rottame per tonnellata di ghisa prodotta nelle installazioni produttrici di ghisa, per paese, nella Comunità	144	97. Verbruik van schroot in de produktieinstallaties voor ruwijzer per ton geproduceerd ruwijzer per land van de Gemeenschap
Consumo di ghisa, di ghisa speculare e di ferro-manganese carburato per la produzione di acciaio, per paese, nella Comunità:		Verbruik van ruwijzer, spiegelijzer en hoogoven-ferromangaan voor de staalproduktie per land van de Gemeenschap:
98. Germania (RF) — Francia — Italia	145	98. Duitsland (BR) — Frankrijk — Italië
99. Paesi Bassi — Belgio — Lussemburgo	146	99. Nederland — België — Luxemburg
100. Produzione di coke da forno delle cokerie siderurgiche dell'insieme della Comunità e aliquota nella produzione totale di coke da forno	147	100. Produktie van hoogovencokes in de hoogovencokesfabrieken verbonden aan de ijzer- en staalindustrie van de Gemeenschap en aandeel aan de totale hoogovencokesproduktie
101. Consumo di coke, per paese e per installazioni, e consumo di altri combustibili solidi (insieme della CECA) negli stabilimenti siderurgici della Comunità (cokerie siderurgiche escluse)	148—149	101. Verbruik van cokes per land en per installatie en verbruik van andere vaste brandstoffen (totaal van de EGKS) in de ijzer- en staalindustrie van de Gemeenschap (hoogovencokesfabrieken niet inbegrepen)
102. Consumo di coke, per tonnellata di prodotto ottenuto, negli impianti di agglomerazione e nelle installazioni produttrici di ghisa, per paese, nella Comunità	150	102. Verbruik van cokes per ton geproduceerd sinter in de sinterinstallaties en per ton geproduceerd ruwijzer in de installaties voor de produktie van ruwijzer per land van de Gemeenschap
103. Arrivi di combustibili solidi negli stabilimenti siderurgici dell'insieme della Comunità (cokerie siderurgiche escluse)	151	103. Aanvoer van vaste brandstoffen bij de ijzer- en staalindustrie van de Gemeenschap (hoogovencokesfabrieken niet inbegrepen)
104. Consumo di combustibili e di energia nella siderurgia della Comunità (non comprese le cokerie siderurgiche né le fonderie di acciaio indipendenti)	152—153	104. Verbruik van brandstoffen en energie bij de ijzer- en staalindustrie van de Gemeenschap (hoogovencokesfabrieken en onafhankelijke staalgieterijen niet inbegrepen)

INHALTSVERZEICHNIS (Fortsetzung)	Seite Page	TABLE DES MATIÈRES (Suite)
VII — Unabhängige Stahlgießereien		VII — Fonderies d'acier indépendantes
105. Erzeugung von Flüssigstahl für Stahlguß nach Verfahren in den unabhängigen Stahlgießereien der Gemeinschaft (Mengen und Anteil an der Gesamterzeugung)	156	105. Production d'acier liquide pour moulage, par procédés, dans l'ensemble des fonderies d'acier indépendantes de la Communauté (Quantités et importance relative)
106. Rohstoffverbrauch in den unabhängigen Stahlgießereien der Gemeinschaft	157	106. Consommation de matières premières de l'ensemble des fonderies d'acier indépendantes de la Communauté
VIII — Stahlhandel		VIII — Négoce des produits sidérurgiques
Netto-Zugänge und -Lieferungen der Händler an Eisen- und Stahlerzeugnissen		Réceptions nettes et livraisons nettes de produits sidérurgiques des négociants par produits
107. EGKS	160—161	107. CECA
108. Deutschland (BR)	162—163	108. Allemagne (RF)
109. Frankreich	164—165	109. France
110. Italien	166—167	110. Italie
111. Niederlande	168—169	111. Pays-Bas
112. Belgien	170—171	112. Belgique
Teil II — Schrott		II^e Partie — Ferrailles
113. Gesamtlieferungen der Schrotthändler der Gemeinschaft (Gußbruch und Stahlschrott)	174	113. Livraisons totales des négociants en ferraille de l'ensemble de la Communauté (ferraille de fonte et d'acier)
114. Netto-Lieferungen der Schrotthändler an Stahlschrott nach Ländern der Gemeinschaft	175	114. Livraisons nettes de ferrailles d'acier des négociants en ferraille de chaque pays de la Communauté
115. Außenhandel und Binnenaustausch an Schrott nach Sorten für die Gemeinschaft insgesamt	176	115. Commerce extérieur, et échanges intérieurs de ferraille pour l'ensemble de la Communauté, par catégories
Ein- und Ausfuhr von Schrott nach Ländern oder Ländergruppen:		Importations et exportations de ferraille par pays ou zones géographiques:
116. EGKS — Deutschland (BR)	177	116. CECA — Allemagne (RF)
117. Frankreich — Italien	178	117. France — Italie
118. Niederlande — BLWU	179	118. Pays-Bas — UEBL
Teil III — Eisen- und Manganerzgruben		III^e Partie — Mines de fer et de manganèse
I — Erzeugung — Lieferungen — Beschäftigte Löhne — Leistungen		I — Production — Livraisons — Emploi — Salaires — Rendement:
119. Förderung und Bestände an Eisenerz der Eisenerzgruben der Gemeinschaft nach Qualitäten	182	119. Production et stocks de minéral de fer par qualités dans les mines de la Communauté
120. Versand der Eisenerzgruben der Gemeinschaft nach Qualitäten	183	120. Livraisons des mines de fer de la Communauté par qualité de minéral
Eisenerzförderung, Versand und Bestände:		Production, livraisons et stocks:
121. Deutschland (BR) — Frankreich	184	121. Allemagne (RF) — France
122. Italien — Luxemburg	185	122. Italie — Luxembourg
123. Förderung von Roherz und handelsfähigem Erz in der Gemeinschaft nach Bezirken	186—187	123. Extraction brute et production marchande de minéral de fer dans la Communauté par régions
124. Entwicklung der eingeschriebenen Beschäftigten im Eisenerzbergbau nach Ländern	188—189	124. Évolution de la main-d'œuvre inscrite par pays dans les mines de fer
125. Leistung je Mann und Schicht in den Eisenerzgruben nach Ländern	190	125. Rendement par poste et par pays dans les mines de fer
126. Bruttostundenlöhne nach Ländern im Eisenerzbergbau (direkter Durchschnittslohn in nationaler Währung)	191	126. Salaire horaire par pays dans les mines de fer (salaire direct moyen en monnaie nationale)
127. Erzeugung, Bestände und Beschäftigte in den Manganerzgruben	192	127. Production, stocks et main-d'œuvre des mines de manganèse


INDICE (Seguito)	Pagina Bladz.	INHOUDSOPGAVE (Vervolg)	
VII — Fonderie di acciaio indipendenti		VII — Onafhankelijke staalgieterijen	
105. Produzione di acciaio spillato per getti secondo il processo di fabbricazione delle fonderie di acciaio indipendenti della Comunità (Quantità e importanza relativa)	156	105. Produktie van vloeibaar staal voor gietwerk per procédé in de onafhankelijke staalgieterijen van de Gemeenschap (Hoeveelheden en aandeel in de totale produktie)	
106. Consumo di materie prime dell'insieme delle fonderie di acciaio indipendenti della Comunità	157	106. Grondstoffenverbruik van de onafhankelijke staalgieterijen van de Gemeenschap	
VIII — Commercio dei prodotti siderurgici		VIII — Staalhandel	
Arrivi netti e consegne nette di prodotti siderurgici dei commercianti, per prodotto		Netto-ontvangst en leveringen van ijzer- en staalprodukten van de handelaren per produkt	
107. CEEA	160—161	107. EGKS	
108. Germania (RF)	162—163	108. Duitsland (BR)	
109. Francia	164—165	109. Frankrijk	
110. Italia	166—167	110. Italië	
111. Paesi Bassi	168—169	111. Nederland	
112. Belgio	170—171	112. België	
II° Parte — Rottame		II° Deel — Schroot	
113. Consegne totali dei commercianti in rottame dell'insieme della Comunità (rottame di ghisa e d'acciaio)	174	113. Totale leveringen door de schroothandelaren van de Gemeenschap (gegoten schroot en staalschroot)	
114. Consegne nette di rottame di acciaio dei commercianti in rottame, per paese della Comunità	175	114. Netto-leveringen van staalschroot door de schroothandelaren per land van de Gemeenschap	
115. Commercio estero e scambio all'interno di rottame, per l'insieme della Comunità e per categorie	176	115. Buitenlandse handel van — en ruilverkeer binnen — de Gemeenschap in schroot per land	
Importazioni e esportazioni di rottame per paesi o zone geografiche:		In- en uitvoer van schroot per land resp. landengroep:	
116. CEEA — Germania (RF)	177	116. EGKS — Duitsland (BR)	
117. Francia — Italia	178	117. Frankrijk — Italië	
118. Paesi Bassi — UEEL	179	118. Nederland — BLEU	
III° Parte — Miniere di ferro e di manganese		III° Deel — IJzererts- en mangaanertsmijnen	
I — Produzione — Consegne — Impiego — Salari — Rendimento:		I — Produktie — Leveringen — Werknemers — Lonen — Prestaties:	
119. Produzione e giacenze di minerale di ferro per qualità nelle miniere della Comunità	182	119. Winning en voorraden van ijzererts der ijzerertsmijnen in de Gemeenschap per soort	
120. Consegne delle miniere di ferro della Comunità per qualità di minerale	183	120. Leveringen der ijzerertsmijnen in de Gemeenschap per soort	
Produzione, consegne e scorte di minerale di ferro:		Ijzerertswinning, leveringen en voorraden bij de mijnen:	
121. Germania (RF) — Francia	184	121. Duitsland (BR) — Frankrijk	
122. Italia — Lussemburgo	185	122. Italië — Luxemburg	
123. Estrazione grezza e produzione commerciabile di minerale di ferro nella Comunità per regioni	186—187	123. Winning van ruwerts en in de handel gangbaar erts in de Gemeenschap per bekken	
124. Sviluppo della mano d'opera nelle miniere di ferro per paese	188—189	124. Ontwikkeling van het aantal ingeschreven werknemers in de ijzerertsmijnen per land	
125. Rendimento per turno e per paese nelle miniere di ferro	190	125. Prestatie per man en per dienst in de ijzerertsmijnen per land	
126. Salario orario per paese nelle miniere di ferro (salario diretto medio in moneta nazionale)	191	126. Bruto-uurlonen per land in de ijzerertsmijnen (directe gemiddelde lonen in nationale munt)	
127. Produzione, giacenze e mano d'opera delle miniere di manganese	192	127. Produktie, voorraden en aantal werknemers in de mangaanertsmijnen	

INHALTSVERZEICHNIS (Fortsetzung)	Seite Page	TABLE DES MATIÈRES (Suite)	
II — Außenhandel und Binnenaustausch der Gemeinschaft an Eisenerz, Manganerz und Schwefelkiesabbränden (Außenhandelsstatistik):		II — Commerce extérieur du minéral de fer, du minéral de manganèse et des cendres de pyrites, et échanges à l'intérieur de la Communauté (Statistiques douanières):	
128. Außenhandel und Binnenaustausch der Gemeinschaft an Eisenerz, Manganerz und Schwefelkiesabbränden. . .	194	128. Commerce extérieur et échanges intérieurs de minéral de fer, de minéral de manganèse et de cendres de pyrites pour l'ensemble de la Communauté	
Einfuhr und Ausfuhr von Eisenerz, Manganerz und Schwefelkiesabbränden nach Ländern oder Ländergruppen:		Importations et exportations de minéral de fer, de minéral de manganèse et de cendres de pyrites par pays ou zones géographiques:	
129. EGKS	195	129. CECA	
130. Deutschland (BR)	196	130. Allemagne (RF)	
131. Frankreich	197	131. France	
132. Italien	198	132. Italie	
133. Niederlande.	199	133. Pays-Bas	
134. BLWU	200	134. UEBL	
Teil IV — Verschiedenes		IV^e Partie — Statistiques diverses	
I — Umlage		I — Prélèvement	
135. Entwicklung des Umlagesatzes auf den Wert der unter den Vertrag über die EGKS fallenden Erzeugnisse in % und EWA-Rechnungseinheiten je Tonne Erzeugnisse	202	135. Évolution du taux du prélèvement sur la valeur des productions CECA en % et en unités de compte AME, par t.m. de produits	
136. Entwicklung der Umlagesätze je Tonne auf die Erzeugung der Eisen- und Stahlerzeugnisse nach Ländern in Landeswährung	203	136. Évolutions par pays en monnaie nationale des taux du prélèvement à la tonne sur la production des produits sidérurgiques	
Entwicklung der Umlagemeldungen in Werten nach Ländern und Erzeugnissen sowie Anteil der einzelnen Erzeugnisse in %:		Évolution des déclarations relatives au prélèvement, en valeur par pays et par produits et contribution relative en % de chaque produit:	
137. Deutschland (BR) — Frankreich	204	137. Allemagne (RF) — France	
138. Italien — Niederlande	205	138. Italie — Pays-Bas	
139. Belgien — Luxemburg	206	139. Belgique — Luxembourg	
140. EGKS	207	140. CECA	
141. Anteil des Betrags der einzelnen Länder an der EGKS-Umlage, in %	207	141. Part en % de la contribution de chaque pays au prélèvement CECA	
II — Bestände und Bestandsveränderungen nach Erzeugnisgruppen bei den Erzeugern und bei den Händlern in den Ländern der Gemeinschaft		II — Stocks réels et variations des stocks par groupe de produits chez les producteurs et les négociants dans les pays de la Communauté	
142. Bestände	210—211	142. Stocks	
III — Industrien der ersten Verarbeitungsstufe von Eisen und Stahl		III — Industries de la première transformation de la fonte et de l'acier	
143. Erzeugung der verschiedenen Industrien der ersten Verarbeitungsstufe von Eisen und Stahl nach Ländern	214—215	143. Production, par pays, des diverses industries de la première transformation de la fonte et de l'acier	
Viersprachiges Verzeichnis der in dem Bulletin aufgeführten Ländernamen	216	Index en quatre langues des noms des pays cités dans le Bulletin	
Veröffentlichungen des Statistischen Amtes der Europäischen Gemeinschaften	217—220	Publications de l'Office Statistique des Communautés Européennes	

INDICE (Seguito)	Pagina Bladz.	INHOUDSOPGAVE (Vervolg)
II — Commercio estero di minerale di ferro, di minerale di manganese e di ceneri di piriti e scambi all'interno della Comunità (Statistiche doganali):		II — Buitenlandse handel en ruilverkeer van de Gemeenschap in ijzererts, mangaanerts en pyriet-residu (Douanestatistieken):
128. Commercio estero e scambio all'interno della Comunità di minerale di ferro, di minerale di manganese e di ceneri di piriti	194	128. Buitenlandse handel van — en ruilverkeer binnen — de Gemeenschap in ijzererts, mangaanerts en pyriet-residu
Importazioni e esportazioni di minerale di ferro, di minerale di manganese e di ceneri di piriti per paesi o zone geografiche		Invoer en uitvoer van ijzererts, mangaanerts en pyriet-residu per land resp. landengroep:
129. CECA	195	129. EGKS
130. Germania (RF)	196	130. Duitsland (BR)
131. Francia	197	131. Frankrijk
132. Italia	198	132. Italië
133. Paesi Bassi	199	133. Nederland
134. UEBL	200	134. BLEU
IV - Parte — Statistiche varie I — Prelievo		IV - Deel — Diverse statistieken I — Heffing
135. Evoluzione del tasso di prelievo sul valore della produzione CECA in % e in unità di conto AME per tonnellata di prodotto	202	135. Verloop van de heffing op de waarde van de onder het EGKS-Verdrag vallende produkten, in % en in EMO-rekeneenheden per ton
136. Evoluzione per paese in valuta nazionale dei tassi di prelievo per tonnellata sulla produzione dei prodotti siderurgici	203	136. Verloop van de heffing per ton op de produktie van ijzer- en staalprodukten, per land in nationale valuta
Evoluzione delle dichiarazioni relativi al prelievo, in valore per paese e per prodotti e in % per prodotto:		Verloop van de aangiften met betrekking tot de heffing, per land en per produkt, in waarde en aandeel in % van elk produkt:
137. Germania (RF) — Francia	204	137. Duitsland (BR) — Frankrijk
138. Italia — Paesi Bassi	205	139. Italië — Nederland
139. Belgio — Lussemburgo	206	139. België — Luxemburg
140. CECA	207	140. EGKS
141. Quota percentuale di ogni paese sul prelievo CECA	207	141. Het aandeel in % van de bijdrage van elk land in de EGKS-heffing
II — Stocks reali e variazioni degli stocks per gruppo di prodotti presso i produttori e commercianti nei paesi della Comunità		II — Werkelijke voorraden en voorraadmutaties per produktengroep bij de producenten en bij de handelaren in de landen van de Gemeenschap
142. Stocks	210—211	142. Voorraden
III — Industria della prima trasformazione della ghisa e dell'acciaio		III — Primaire ijzer- en staalverwerkende industrieën
143. Produzione, per paese, delle diverse industrie della prima trasformazione di ghisa e di acciaio	214—215	143. Produktie van de verschillende primaire ijzer- en staalverwerkende industrieën per land
Indice in quattro lingue dei nomi dei paesi menzionati nel Bollettino	216	Viertalige lijst van de in het handboek vermelde landen
Pubblicazioni dell'Istituto Statistico delle Comunità Europee	217—220	Publicaties van het Bureau voor de Statistiek der Europese Gemeenschappen

ZEICHEN UND ABKÜRZUNGEN		ABRÉVIATIONS ET SIGNES EMPLOYÉS
Null (nichts)	—	Néant
Unbedeutend (im allgemeinen weniger als die Hälfte der kleinsten in der betreffenden Reihe verwendeten Einheit oder Dezimalzahlen)	0	Donnée très faible (généralement inférieure à la moitié de la dernière unité ou décimale des nombres mentionnés sous la rubrique)
Kein Nachweis vorhanden	.	Donnée non disponible
Unsichere oder geschätzte Angabe	()	Donnée incertaine ou estimée
Dasselbe, falls die Schätzung vom Statistischen Amt der Europäischen Gemeinschaften vorgenommen wurde	[]	Dito, dans le cas où l'estimation est faite par l'Office Statistique des Communautés Européennes
Vorläufige Angabe	p/prov.	Donnée provisoire
Million	Mio	Million
Milliarde	Mrd	Milliard
Nicht getrennt ausgewiesen	N.D.	Non distinguée
A.n.g. (anderweitig nicht genannt)	N.D.A.	Non dénommés ailleurs
Berichtigte Angabe(n)	r	Donnée rectifiée
Geheim	s	Secret
Prozent	%	Pourcentage
Durchschnitt	Ø	Moyenne
Weniger als	<	Moins de
Mehr als	>	Plus de
Zeitraum mehrerer voller Kalenderjahre (z.B. 1.1.58 bis 31.12.60)	1958—60	Période de plusieurs années civiles (p. ex.: du 1.1.58 au 31.12.60)
12 Monate zweier Kalenderjahre (z.B. Rechnungsjahr gleich Juli/Juni)	1958/59	Période de douze mois consécutifs (p. ex.: année fiscale de juillet à juin)
Metrische Tonne	t	Tonne métrique
Kilogramm	kg	Kilogramme
Stunde	h	Heure
Kubikmeter	m ³	Mètre cube
Megawatt	M.W.	Mégawatt
Kilowatt	kW	Kilowatt
Megawattstunde	MWh	Mégawatt-heure
Kilowattstunde	kWh	Kilowatt-heure
Kilovolt-Ampère	kVA	Kilo-volt-ampère
Deutsche Mark	DM	Deutschmark
Französischer Franken	Ffr	Franc français
Lire	Lit	Lire
Gulden	Fl	Florin
Belgischer Franken	Fb	Franc belge
Luxemburger Franken	Fibg	Franc luxembourgeois
Dollar	\$	Dollar
Pfund Sterling	£	Livre sterling
Rechnungseinheit EWA (Europäisches Währungsabkommen)	RE/U.C.	Unité de compte AME (Accord monétaire européen)
Statistisches Amt der Europäischen Gemeinschaften	SAEG/OSCE	Office Statistique des Communautés Européennes
Europäische Gemeinschaft für Kohle und Stahl	EGKS/CECA	Communauté Européenne du Charbon et de l'Acier
Europäische Wirtschaftsgemeinschaft	EWG/CEE	Communauté Économique Européenne
Belgische-Luxemburgische Wirtschaftsunion	BLWU/JUEBL	Union Économique Belgo-Luxembourgeoise
Assoziierte überseeische Länder und Hoheitsgebiete	PTOM	Pays et territoires d'Outre Mer, associés à la CEE
Europäische Freihandelsassoziation (EFTA)	AELE	Association Européenne de libre échange
Verbrauch	C	Consommation
Erzeugung	P	Production
Lieferungen	L	Livraisons
Internationales Warenverzeichnis für den Außenhandel	CST	Classification statistique et tarifaire

ABBREVIAZIONI E SEGNI CONVENZIONALI		TEKENS EN AFKORTINGEN
Il fenomeno non esiste	—	Nul
Cifra bassissima (generalmente inferiore alla metà dell'ultima unità o dell'ultimo decimale del numeri indicati sotto la rispettiva rubrica)	0	Zeer kleine hoeveelheid (in het algemeen minder dan de helft van de kleinste, in de betreffende reeks, gebruikte eenheid of decimaal)
Dato non disponibile	.	Geen gegevens beschikbaar
Dato incerto o stima	0	Onzekere of geschatte gegevens
Stima effettuata dall'Istituto Statistico delle Comunità Europee	[]	Schatting van het Bureau voor de Statistiek der Europese Gemeenschappen
Dato provvisorio	p/prov.	Voorlopig gegeven
Millione	Mio	Miljoen
Milliardo	Mrd	Miljard
Non distinti	N.D.	Niet afzonderlijk opgegeven
Non denominati altrove	N.D.A.	Niet elders vermeld
Riveduto	r	Herzien
Segreto	s	Gehelm
Percentuale	%	Percentage
Media	Ø	Gemiddelde
Meno di	<	Minder dan
Più di	>	Meer dan
Periodo di più anni civili (ad es.: dal 1.1.58 al 31.12.60)	1958—60	Tijdsduur van meerdere volle kalenderjaren (bijv.: 1.1.58 tot 31.12.60)
12 mesi consecutivi (ad es.: esercizi finanziari = luglio/giugno)	1958/59	12 maanden van 2 kalenderjaren (bijv. fiscaal boekjaar = juli/juni)
Tonnellata metrica	t	Metrische tonnen
Chilogrammo	kg	Kilogram
Ora	h	Uur
Metro cubo	m ³	Kubieke meter
Megawatt	M.W.	Megawatt
Kilowatt	kW	Kilowatt
Megawatt-ora	MWh	Megawattuur
Kilowatt-ora	kWh	Kilowattuur
Kilo-volt-ampère	kVA	Kilovolt-ampère
Marco tedesco	DM	Duitse mark
Franco francese	Ffr.	Franse frank
Lira	Lit	Lire
Fiorino	Fl	Gulden
Franco belga	Fb	Belgische frank
Franco lussemburghese	Fibg	Luxemburgse frank
Dollaro	\$	Dollar
Lira sterlina	£	Pond Sterling
Unità di conto AME (Accordo Monetario Europeo)	RE/U.C.	Rekeneenhed EMO (Europese Monetaire Overeenkomst)
Istituto statistico delle Comunità Europee	SAEG/OSCE	Bureau voor de Statistiek der Europese Gemeenschappen
Comunità Europea del Carbone e dell'Acciaio	EGKS/CECA	Europese Gemeenschap voor Kolen en Staal
Comunità Economica Europea	EWG/CEE	Europese Economische Gemeenschap
Unione Economica Belgo-Lussemburghese	UEBL/BLEU	Belgisch-Luxemburgse Economische Unie
Paesi e Territori d'Oltremare associati	PTOM	De geassocieerde landen en gebieden overzee
Associazione Europea di Libero Scambio	AELE	Europese Vrijhandelsassociatie
Consumo	C	Verbruik
Produzione	P	Productie
Consegne	L	Leveringen
Classificazione Statistica e Tariffaria	CST	Classificatie voor Statistiek en Tarief van de Internationale handel



STATISTISCHER SONDERBERICHT

Entwicklung der Rohisen-, Stahl- und Schrottpreise in den Ländern der Gemeinschaft

NOTE STATISTIQUE

Evolution des prix de la fonte, de l'acier et de la ferraille dans les pays de la Communauté

NOTA STATISTICA

Evoluzione dei prezzi della ghisa, dell'acciaio e del rottame nei paesi della Comunità

SPECIALE STATISTISCHE BIJLAGE

Ontwikkeling van de prijzen van ruwijzer, staal en schroot in de landen van de Gemeenschap

Entwicklung der Rohisen-, Stahl- und Schrottpreise in den Ländern der Gemeinschaft

Mit den folgenden Übersichten setzen wir die Reihe der Preisveröffentlichungen für Rohisen, Stahl und Schrott bis Juli 1968 fort (1).

Die in den Übersichten angegebenen Stichtage sind nicht unbedingt mit dem Datum der tatsächlichen Änderung der Grundpreise identisch, die auch zwischen diesen Stichtagen vorgenommen worden sein kann.

Die Preisangaben für Stahl geben die *Grundpreise* wieder, wie sich aus den bei der Hohen Behörde hinterlegten Preislisten ergeben.

Diese von den Werken hinterlegten Preise entsprechen jedoch nicht immer den tatsächlich angewandten Marktpreisen. Vorübergehend wurden sie durch die auf Grund der Entscheidung Nr. 2/54 gestatteten Abweichungen nach oben und unten um 2,5 % im Durchschnitt (sogenannter Monnet-Rabatt während der Zeit vom 1. Februar 1954 bis 1. Januar 1955) beeinflusst. Ausserdem ergeben sich Abweichungen von den veröffentlichten Listenpreisen durch das den Werken zustehende Recht der Angleichung auf die Preislisten anderer Unternehmen der Gemeinschaft sowie auf die Bedingungen von Unternehmen in Ländern ausserhalb der Gemeinschaft.

Bei Schrott handelt es sich um Inlandspreise. Bekanntlich wurden jedoch wegen des erhöhten Schrottbedarfs der Stahlwerke in der Gemeinschaft, der zu beträchtlichen Einfuhren aus dritten Ländern geführt hatte, zwei Arten von Ausgleichsumlagen eingeführt: die eine, um die Preise für Einfuhrschrott aus dritten Ländern an diejenigen der Gemeinschaft anzupassen (über Einzelheiten vgl. Amtsblatt der EGKS Nr. 8 vom 9. Juni und Nr. 13 vom 15. Dezember 1953, Nr. 4 vom 30. März 1954 und Nr. 8 vom 30. März 1955), und die andere, um in den Stahlwerken den Schrottverbrauch zugunsten des Rohisenverbrauchs einzuschränken. (Vgl. Amtsblatt der EGKS Nr. 18 vom 26. Juli 1955 und Nr. 4 vom 22. Februar 1956).

Die Geltungsdauer sämtlicher Entscheidungen der Hohen Behörde über die finanziellen Einrichtungen für den Ausgleich des Einfuhrschrotts und der Schrotteinsparung lief am 31. März 1956 ab. Sie wurde nach Zustimmung des Ministerrats bis zu einer Neuordnung des Schrottmarktes mehrfach verlängert. Eine Neuregelung erfolgte durch die Entscheidung Nr. 2/57 vom 26. Januar 1957 (Amtsblatt der EGKS vom 28. Januar 1957) „über die Schaffung einer finanziellen Einrichtung zur Sicherstellung einer gleichmäßigen Schrottversorgung des gemeinsamen Marktes“, (2).

Diese Entscheidung wurde durch die Entscheidung Nr. 14/58 (Amtsblatt der europäischen Gemeinschaften vom 30. Juli 1958) berichtigt; und durch die Entscheidungen Nr. 16/58 (Amtsblatt der europäischen Gemeinschaften vom 24. Juli 1958) und Nr. 18/58 (Amtsblatt der europäischen Gemeinschaften vom 19. Oktober 1958) wurde das durch die Entscheidung Nr. 2/57 geschaffene Ausgleichssystem praktisch bis zum 30.11.1958 verlängert.

Seit Monat März 1959, in dem die letzten durch das Ausgleichssystem belasteten Mengen in der Gemeinschaft eingegangen sind, sind die internen Preise (Verkaufs- und Einstandspreise) des von den Werken zugekauften Schrotts nicht mehr durch die Ausgleichszahlungen für Einfuhrschrott beeinflusst.

In der VI. Tabelle, erste Spalte, werden die bis zum Auslaufen der Entscheidung Nr. 2/57 zu zahlenden Umlagebeträge für Zukaufschrott im Rahmen des Ausgleichs für Einfuhrschrott angegeben.

(1) Vgl. die bisherigen Veröffentlichungen in den Statistischen Informationen ab 2. Jg. Nr. 2, Februar/März 1955 (S. 11 ff.) letzte Veröffentlichung « Eisen und Stahl », Nr. 4/1967.

(2) Vgl. Entscheidung Nr. 10/56 vom 7. März 1956, Amtsblatt der EGKS vom 15. März 1956, Entscheidung Nr. 24/56, Amtsblatt der EGKS vom 27. Juni 1956, Entscheidung Nr. 31/56, Amtsblatt der EGKS vom 18. Oktober 1956.

Évolution des prix de la fonte, de l'acier et de la ferraille dans les pays de la Communauté

Dans les tableaux qui suivent, nous mettons à jour, jusqu'en juillet 1968 (1) la publication régulière des prix de l'acier, de la fonte et de la ferraille.

Les jours de référence indiqués dans les tableaux ne coïncident pas nécessairement avec la date de la modification effective des prix de base qui a pu intervenir entre deux de ces jours.

Les prix indiqués pour l'acier reproduisent les *prix de base* résultant des barèmes de prix déposés auprès de la Haute Autorité.

Les prix ainsi publiés par les usines ne correspondent cependant pas toujours aux prix effectivement pratiqués sur les marchés. Ils ont été influencés provisoirement par les écarts en plus et en moins de 2,5 % en moyenne, autorisés en vertu de la décision n° 2-54 (réduction appelée « rabais-Monnet » pendant la période du 1. février 1954 au 1. janvier 1955). D'autre part, des écarts par rapport aux prix de barème publiés résultent du droit qui appartient aux usines de s'aligner sur les barèmes de prix d'autres entreprises de la Communauté ainsi que sur les conditions des entreprises des pays tiers.

Pour la ferraille, il s'agit des prix commerciaux intérieurs. Rappelons à ce sujet qu'en raison des besoins intenses de ferraille de la sidérurgie de la Communauté, qui ont conduit à de très fortes importations en provenance des pays tiers, deux mécanismes de péréquation ont été institués, l'un pour égaliser les prix de ferraille importée des pays tiers avec le prix de la Communauté (voir détails dans le Journal officiel de la CECA, n° 8 du 9 juin et n° 13 du 15 décembre 1953, n° 4 du 30 mars 1954 et n° 8 du 30 mars 1955), l'autre pour encourager la consommation de fonte de préférence à la ferraille, dans les aciéries (voir Journal officiel de la CECA, n° 18 du 26 juillet 1955 et n° 4 du 22 février 1956).

Toutes les décisions de la Haute Autorité concernant les mécanismes financiers pour la péréquation des ferrailles importées et des économies de ferraille expiraient le 31 mars 1956. La Haute Autorité, sur avis conforme du Conseil de ministres, a décidé plusieurs fois de suite, en attendant une réorganisation du marché de la ferraille, de les proroger provisoirement (2). Une nouvelle réglementation est maintenant applicable par décision n° 2-57 du 26 janvier 1957 (Journal officiel de la CECA du 28 janvier 1957) « instituant un mécanisme financier permettant d'assurer l'approvisionnement régulier en ferraille du marché commun ».

Cette décision a été modifiée par les décisions 14-58 (Journal officiel des Communautés européennes du 30 juillet 1958), et 16-58 (Journal officiel des Communautés européennes du 24 juillet 1958).

Le système de péréquation ainsi établi par la décision 2-57 a été prolongé pratiquement par la décision 18-58 (Journal officiel des Communautés européennes du 19 octobre 1958) jusqu'au 30 novembre 1958.

Depuis le mois de mars 1959, mois au cours duquel les derniers tonnages pris en charge par la péréquation ont été reçus dans la Communauté, les prix internes (de vente et de revient) de la ferraille achetée par les usines ne sont plus influencés par la péréquation des ferrailles importées.

Dans la première colonne du tableau VI, on donne les prélèvements perçus sur la ferraille d'achat dans le cadre de la péréquation des prix de la ferraille importée et ceci jusqu'à la fin de l'application de la décision 2-57.

(1) Voir les publications précédentes dans les Informations statistiques, à partir du n° 2, de la 2^e année: février-mars 1955 (p. 11 et ss.) dernière publication: Bulletin Statistique « Sidérurgie » n° 4/1967.

(2) Décision n° 10-56 du 7 mars 1956, Journal officiel de la C.E.C.A. du 15 mars 1956, Décision n° 24-56, Journal officiel de la C.E.C.A. du 27 juin 1956, Décision n° 31-56, Journal officiel de la C.E.C.A. du 18 octobre 1956.

Evoluzione dei prezzi della ghisa, dell'acciaio e del rottame nei paesi della comunità

Le tabelle che seguono hanno lo scopo di aggiornare, fino all'luglio 1968 (1), la pubblicazione regolare dei prezzi dell'acciaio, della ghisa e del rottame.

I giorni di riferimento indicati nella tabella non coincidono necessariamente con la data della modifica effettiva dei prezzi base che può essere avvenuta nel periodo di tempo intercorrente fra due di questi giorni.

I dati relativi ai prezzi per l'acciaio rispecchiano i prezzi base risultanti dai listini depositati presso l'Alta Autorità.

Tuttavia non sempre i prezzi notificati dalle imprese corrispondono ai prezzi effettivamente praticati sul mercato. Temporaneamente essi sono stati influenzati dagli scarti medi in più e in meno del 2,5 % (il cosiddetto ribasso Monnet per il periodo 1° febbraio 1954 — 1° gennaio 1955) consentiti a sensi della decisione n° 2-54. Diversi dai listini prezzi pubblicati sono provocati anche dalla facoltà riconosciuta alle imprese di allinearsi sui listini di altre imprese della Comunità, nonché sulle condizioni praticate da imprese in paesi non membri della Comunità.

Per il rottame si tratta di prezzi commerciali interni. A tale riguardo, ricordiamo che a motivo del considerevole fabbisogno di rottame da parte dell'industria siderurgica della Comunità, fabbisogno che ha spinto ad effettuare notevoli importazioni dai paesi terzi, sono stati istituiti due meccanismi di perequazione: il primo per allineare il prezzo del rottame importato dai paesi terzi sul prezzo della Comunità (cfr. i particolari nella Gazzetta Ufficiale della CECA, N° 8 del 9 giugno 1953, N° 13 del 15 dicembre 1953, N° 4 del 30 marzo 1954 e N° 8 del 30 marzo 1955), il secondo per incoraggiare le acciaierie a consumare la ghisa in luogo del rottame (cfr. Gazzetta Ufficiale della CECA, N° 18 del 26 luglio 1955 et N° 4 del 22 febbraio 1956).

Tutte le decisioni dell'Alta Autorità, relative ai meccanismi finanziari per la perequazione del rottame importato e delle economie di rottame, erano valide fino al 31 marzo 1956. In attesa di una riorganizzazione del mercato del rottame, l'Alta Autorità ha deciso più volte, su parere conforme del Consiglio dei Ministri, di prorogare provvisoriamente tali decisioni (2). Attualmente è applicabile la nuova regolamentazione contenuta nella decisione N° 2-57 del 26 gennaio 1957 (Gazzetta Ufficiale delle Comunità Europee del 28 gennaio 1957), « che istituisce un meccanismo finanziario suscettibile di assicurare l'approvvigionamento regolare di rottame del Mercato comune ».

Tale decisione è stata modificata dalle decisioni N° 14-58 (Gazzetta Ufficiale delle Comunità Europee del 30 luglio 1958) e N° 16-58 (Gazzetta Ufficiale delle Comunità Europee del 24 luglio 1958).

Il sistema di perequazione istituito dalla decisione N° 2-57 è stato praticamente prorogato fino al 30 novembre 1958 dalla decisione N° 18-58 (Gazzetta Ufficiale delle Comunità Europee del 19 ottobre 1958).

Fin dal mese di marzo 1959, mese nel corso del quale furono ricevuti nella Comunità gli ultimi tonnellaggi presi a carico dalla perequazione i prezzi interni (di vendita e di costo) del rottame di ferro acquistato dagli stabilimenti non sono più influenzati dalla perequazione dei rottami di ferro importati.

Nella prima colonna della tabella VI figurano i prelievi percepiti sul rottame d'acquisto nel quadro della perequazione dei prezzi del rottame importato, cioè fino al termine dell'applicazione della decisione 2-57.

(1) Cfr. le precedenti pubblicazioni nelle Informazioni statistiche a partire dal n° 2 dell'anno 2°, febbraio/marzo 1955 (pag. 11 e segg.) ultima pubblicazione, Bollettino Statistico « Siderurgia » n° 4/1967.

(2) Decisione n° 10-56 del 7 marzo 1956, Gazzetta Ufficiale della C.E.C.A. del 15 marzo 1956. Decisione n° 24-56, Gazzetta Ufficiale della Comunità del 27 giugno 1956. Decisione n° 31-56, Gazzetta Ufficiale della C.E.C.A. del 18 ottobre 1956.

Ontwikkeling van de prijzen van ruwijzer, staal en schroot in de landen van de gemeenschap

Met de navolgende overzichten wordt de reeks publikaties betreffende de prijzen van ruwijzer, staal en schroot tot juli 1968 bijgewerkt (1).

De in de overzichten aangegeven pijldata komen niet steeds nauwkeurig overeen met de datum der werkelijke wijziging van de basisprijzen, deze wijziging kan ook op tussen deze pijldata gelegen tijdstippen hebben plaatsgevonden.

In de prijsopgaven voor staal zijn de basisprijzen vermeld, zoals uit de bij de Hoge Autoriteit ingediende prijslijsten blijkt.

Deze door de fabrieken ingediende prijzen komen echter niet steeds met de werkelijk toegepaste marktprijzen overeen. Tijdelijk werden zij door de op grond van de beschikking N° 2-54 toegestane afwijkingen naar boven en naar beneden met gemiddeld 2,5 % (zogenaamde Monnet-korting gedurende de periode 1 februari 1954 tot 1 januari 1955) beïnvloed. Bovendien ontstaan afwijkingen van de gepubliceerde prijzen van de prijslijsten als gevolg van het recht van de fabrieken op aanpassing aan de prijslijsten van andere ondernemingen van de Gemeenschap alsmede aan de voorwaarden van ondernemingen in landen buiten de Gemeenschap.

Inzake schroot betreft het hier de prijzen voor de binnenlandse markt. Zoals bekend, werden echter vanwege de toenemende behoefte aan schroot van de staalfabrieken in de Gemeenschap, die tot een aanzienlijke import uit derde landen geleid had, twee soorten vereveningsheffingen ingevoerd. De ene dient ter aanpassing van de prijzen voor uit derde landen ingevoerd schroot aan de prijzen van de Gemeenschap (zie voor bijzonderheden Publikatieblad van de EGKS n° 8 van 9 juni, en n° 13 van 15 december 1953, n° 4 van 30 maart 1954, en n° 8 van 30 maart 1955), en de andere om in de staalfabrieken het gebruik van schroot te beperken ten gunste van het gebruik van ruwijzer (vergelijk Publikatieblad van de EGKS, n° 18 van 26 juli 1955, en n° 4 van 22 februari 1956).

De geldigheidsduur van alle beschikkingen van de Hoge Autoriteit inzake de financiële voorzieningen voor de verevening van ingevoerd schroot en de bezuiniging op schroot liep op 31 maart 1956 af. Na verkregen instemming van de Raad van Ministers werd deze geldigheidsduur meermalen verlengd totdat een nieuwe regeling voor de schrootmarkt tot stand zou komen. Een nieuwe regeling werd van kracht door Beschikking n° 2-57 van 26 januari 1957 (Publikatieblad van de EGKS, n° 4 van 28 januari 1956) „met betrekking tot de oprichting van een financiële instelling ter verzekering van een gelijkmatige schrootvoorziening van de gemeenschappelijke markt” (2).

Deze beschikking werd bij Beschikking n° 14-58 (Publikatieblad van de Europese Gemeenschappen n° 10 van 30 juli 1958) gerectificeerd, en bij Beschikkingen n° 16-58 (Publikatieblad van de Europese Gemeenschappen n° 10 van 30 juli 1958) en n° 18-58 (Publikatieblad van de Europese Gemeenschappen n° 20 van 19 oktober 1958), werd het bij Beschikking n° 2-57 ingevoerde vereveningsstelsel praktisch tot en met 30 november 1958 verlengd.

Sinds maart 1959, toen de laatste door het vereveningsstelsel belaste hoeveelheden in de Gemeenschap werden ingevoerd, worden de interne prijzen (verkoop- en kostprijzen) van het door de fabrieken aangekochte schroot niet meer beïnvloed door de vereveningsheffingen op geïmporteerd schroot.

In de eerste kolom van de tabel VI worden de tot aan het aflopen van de Beschikking n° 2-57 te betalen heffingsbedragen voor aankoopsschroot in het kader van de verevening voor ingevoerd schroot aangegeven.

(1) Vergelijk de publikaties tot op heden in de Statistische Informaties van de 2° jaargang n° 2, februari/maart 1955 (blz. 11 e.v.) laatste publikatie Statistisch Handboek « IJzer en Staal », n° 4/1967.

(2) Vergelijk Beschikking n° 10-56 van 7 maart 1956, Publikatieblad van de E.G.K.S. n° 7 van 15 maart 1956, Beschikking n° 24-56, Publikatieblad van de E.G.K.S. n° 15 van 27 juni 1956, Beschikking n° 31-56, Publikatieblad van de E.G.K.S. n° 23 van 18 oktober 1956.

Prix de la fonte hématite d'affinage (a)
Prezzi della ghisa ematite di affinazione (a)

Preise für Stahleisen (a)
Prijzen van ruwijzer voor de staalproductie (a)

(Analyse - Analis : P 0,08—0,12 %, Mn 2—3 %)
 (Nederland P —0,10 max.)

\$/t

Preise am:	Deutschland (BR)	Belgique/België	France	Italia	Nederland
Prix au:	Frachtbasis · Parité · Parità · Pariteitspunt				
Prezzi al:					
Prijis op:	Siegen	Charleroi	Longwy	Genova	Beverwijk
20. 5.1953	58,28	64,20	67,89	64,—	61,59
1. 2.1954	54,77	64,20	67,89	64,—	61,59
25. 1.1955	51,91 (a)	58,70	58,86	64,—	62,09
10. 3.1955	51,91 (b)	64,20	61,43	64,—	62,09
1. 5.1955	51,91 (b)	64,20	61,43	68,80	62,09
1. 7.1955	53,15 (b)	64,20	61,43	68,80	62,09
10.10.1955	53,15 (b)	64,20	62,86	68,80	68,17
1. 2.1956	53,15 (b)	69,40	65,71	68,80	68,17
10. 9.1956	56,—	72,40 (i)	71,43	70,40	73,18
1. 2.1957	66,29	80,10 (i)	78,57	88,—	81,75
1. 7.1957	66,29	80,70 (i)	82,57	88,—	81,75
10. 8.1957	66,29	80,10 (i)	82,57	88,—	81,75
1.10.1957	66,29	80,10 (i)	82,57	88,—	81,75
15. 4.1958	68,34 (c)	80,10 (i)	76,19	57,60 (j)	81,75
10. 9.1958	63,66 (d)	80,10 (i)	76,19	57,60 (j)	81,75
13.11.1958	63,66 (d)	80,10 (i)	76,19	57,60 (j)	81,75
24. 4.1959	60,23 (e)	80,10 (i)	65,83	57,60 (j)	81,75
1. 7.1959	60,23 (e)	63,— (i)	65,83	57,60 (j)	81,75
15. 2.1960	60,23 (e)	63,— (i)	65,83	57,60 (j)	81,75
1. 4.1960	52,57 (f)	63,— (i)	65,83	57,60 (j)	81,75
23. 8.1961	55,20 (f)	63,— (i)	65,83	57,60 (j)	72,69
20. 6.1962	52,80 (f) (g)	63,— (i)	65,83	57,60 (j)	72,69
1. 1.1963	50,40 (f) (h)	61,— (i)	65,83	54,40 (j)	70,07 (k)
1. 7.1963	50,40 (f) (h)	61,— (i)	65,83	54,40 (j)	64,82 (l)
1. 7.1964	50,40 (f) (h)	61,— (i)	65,83	54,40 (j)	64,82 (l)
1. 7.1965	50,40 (f) (h)	61,— (i)	65,83	54,40 (j)	64,82 (l)
1. 1.1966	50,40 (f) (h)	61,— (i)	65,83	54,40 (j)	64,82 (l)
1. 7.1966	50,40 (f) (h)	61,— (i)	65,83	54,40 (j)	64,82 (l)
1. 1.1967	50,40 (f) (h)	61,— (i)	59,75	54,40 (j)	64,82 (l)
1. 7.1967	50,40 (f) (h)	61,— (i)	59,75	54,40 (j)	65,25
1. 7.1968	49,37 (f) (h)	61,— (i)	52,66 (m)	54,40 (j)	65,25

(a) Les prix s'entendent hors taxes. Les prix de barème pour la Belgique et les Pays-Bas ont été convertis conformément à l'analyse ci-dessus. I prezzi s'intendono al netto delle tasse. I prezzi dei listini per il Belgio e i Paesi Bassi sono stati convertiti conformemente all'analisi di cui sopra

(b) Rabais de \$ 2,98 (DM 12,50) inclus (*)
 Sconto di \$ 2,98 (DM 12,50) incluso (*)

(c) Rabais de \$ 1,07 (DM 4,50) inclus (*)
 Sconto di \$ 1,07 (DM 4,50) incluso (*)

(d) Rabais de \$ 5,95 (DM 25,—) inclus (*)
 Sconto di \$ 5,95 (DM 25,—) incluso (*)

(e) Rabais de \$ 9,52 (DM 40,—) inclus (*)
 Sconto di \$ 9,52 (DM 40,—) incluso (*)

(f) Parité: Oberhausen
 Parità: Oberhausen

(g) Rabais de \$ 2,50 (DM 10,—) inclus (*)
 Sconto di \$ 2,50 (DM 10,—) incluso (*)

(h) Rabais de \$ 4,80 (DM 20,—) déduit (*)
 Sconto di \$ 4,80 (DM 20,—) escluso (*)

(i) Parité: Monceau-sur-Sambre
 Parità: Monceau-sur-Sambre

(j) Prix d'ILVA (Italsider). Parité: Piombino
 Prezzi ILVA (Italsider). Parità: Piombino

(k) Rabais temporaire de \$ 2,76 (Fl 10,—) inclus
 Sconto temporaneo di \$ 2,76 (Fl 10,—) incluso

(l) Rabais temporaire de \$ 8,29 (Fl 30,—) inclus
 Sconto temporaneo di \$ 8,29 (Fl 30,—) incluso

(m) Parité Uckange
 Parità Uckange

N.B. (*) (lorsque la totalité des fournitures provient des pays de la Communauté)
 (se la totalità delle forniture proviene dai paesi della Comunità)

(a) Die Preise verstehen sich ausschließlich Steuern. Die Listenpreise für Belgien und die Niederlande sind auf obenstehende Analyse umgerechnet. Prijzen exclusief belastingen. De basisprijzen voor België en Nederland zijn volgens bovenstaande analyse omgerekend

(b) Einschließlich Rabatt von \$ 2,98 (DM 12,50), (*)
 Incl. een korting van \$ 2,98 (DM 12,50), (*)

(c) Einschl. Rabatt von \$ 1,07 (DM 4,50), (*)
 Incl. een korting van \$ 1,07 (DM 4,50), (*)

(d) Einschließlich Rabatt von \$ 5,95 (DM 25,—), (*)
 Incl. een korting van \$ 5,95 (DM 25,—), (*)

(e) Einschl. Rabatt von \$ 9,52 (DM 40,—), (*)
 Incl. een korting van \$ 9,52 (DM 40,—), (*)

(f) Frachtbasis: Oberhausen
 Pariteitspunt: Oberhausen

(g) Einschließlich Rabatt von \$ 2,50 (DM 10,—), (*)
 Incl. een korting van \$ 2,50 (DM 10,—), (*)

(h) Ausschließlich Rabatt von \$ 4,80 (DM 20,—), (*)
 Excl. een rabat van \$ 4,80 (DM 20,—), (*)

(i) Frachtbasis: Monceau-sur-Sambre
 Pariteitspunt: Monceau-sur-Sambre

(j) Preis der ILVA (Italsider). Frachtbasis Piombino
 Prijs van de ILVA (Italsider). Pariteitspunt: Piombino

(k) Einschl. zeitweiligem Rabatt von \$ 2,76 (Fl 10,—)
 Incl. een tijdelijke korting van \$ 2,76 (Fl 10,—)

(l) Einschließlich zeitweiligem Rabatt von \$ 8,29 (Fl 30,—)
 Incl. een tijdelijke korting van \$ 8,29 (Fl 30,—)

(m) Parität Uckange
 Pariteit Uckange

N.B. (*) wenn der Abnehmer seine gesamten Rohisenbezüge von Hochofenwerken der Gemeinschaft bezieht
 indien de afnemer zijn ruwijzer aankopen geheel van hoogovenbedrijven binnen de Gemeenschap betreft

Prix pour la fonte phosphoreuse de moulage (a)

Preise für Gießereirohisen (a)

Prezzi per la ghisa fosforosa per getti (a)

Prijzen van gieterij-ijzer (a)



(Analyse - Analisis : P 1,4—2,0 %; Nederland P 1,4 — 1,6 %)

\$/t

Preise am: Prix au: Prezzi al: Prijs op:	Deutschland (BR)	Belgique/België	France	Italia	Nederland
	Frachtbasis · Parité · Parità · Pariteitspunt				
	Oberhausen	Musson	Longwy	Trieste	Beverwijk
20. 5.1953	65,16	56,—	55,14	68,80 (j)	55,75
1. 2.1954	65,16	53,50	55,14	68,80 (j)	55,75
25. 1.1955	65,16	53,50	55,14	68,80 (k)	59,25
10. 3.1955	65,16	53,50	55,14	70,40	59,25
1. 5.1955	65,16	56,—	55,14	72,80	59,25
1. 7.1955	66,67	56,—	55,14	72,80	59,25
10.10.1955	66,67	56,—	55,14	72,80	63,—
1. 2.1956	65,17 (b)	61,—	55,14	76,—	63,—
10. 9.1956	65,17 (b)	64,50	59,43	76,—	68,—
1. 2.1957	70,72 (b)	70,—	63,—	89,60	74,25
1. 7.1957	70,72 (b)	71,50	63,—	89,60	74,25
10. 8.1957	70,72 (b)	71,50	66,71	89,60	74,25
18.10.1957	70,72 (b)	71,50	66,71	89,60	74,25
15. 4.1958	73,14 (c)	63,—	63,10	64,—	74,25
10. 9.1958	73,14 (c)	63,—	63,10	64,—	74,25
13.11.1958	73,14 (c)	63,—	63,10	64,—	74,25
24. 3.1959	65,71 (d)	63,—	57,67 (h)	64,—	74,25
1. 7.1959	61,14 (e)	63,—	57,26 (i)	64,—	74,25
15. 2.1960	61,14 (e)	55,—	57,26 (i)	64,—	74,25
1. 4.1960	61,14 (e)	55,—	57,26 (i)	64,—	74,25
23. 8.1961	64,20 (f)	55,—	57,26 (i)	64,—	64,82
20. 6.1962	61,80 (f)	55,—	57,26 (i)	64,—	64,82
1. 1.1963	59,40 (g)	55,—	57,26 (i)	59,20	62,85 (l)
1. 7.1963	59,40 (g)	55,—	57,26 (i)	59,20	57,61 (m)
1. 1.1964	59,40 (g)	55,—	57,26 (i)	59,20	57,61 (m)
1. 7.1964	55,92 (n)	55,—	57,12 (o)	59,20	57,61 (m)
1. 7.1965	55,92 (n)	55,—	57,12 (o)	59,20	57,61 (m)
1. 1.1966	55,92 (n)	55,—	57,12 (o)	59,20	57,61 (m)
1. 7.1966	55,92 (n)	55,—	57,12 (o)	59,20	57,61 (m)
1. 1.1967	56,88 (n)	55,—	57,12 (o)	59,20	57,61 (m)
1. 7.1967	56,88 (n)	55,—	57,12 (o)	59,20	58,—
1. 7.1968	54,45	55,—	77,25 (p)	—	58,—

- (a) Les prix s'entendent hors taxes
I prezzi s'intendono al netto delle tasse
- (b) Rabais de \$ 1,57 (DM 6,60) inclus (*)
Sconto di \$ 1,57 (DM 6,60) inclus (*)
- (c) Rabais de \$ 2,50 (DM 10,—) inclus (*)
Sconto di \$ 2,50 (DM 10,—) inclus (*)
- (d) Rabais de \$ 10,12 (DM 42,50) inclus (*)
Sconto di \$ 10,12 (DM 42,50) inclus (*)
- (e) Rabais de \$ 14,88 (DM 62,50) inclus (*)
Sconto di \$ 14,88 (DM 62,50) inclus (*)
- (f) Rabais de \$ 15,63 (DM 69,50) inclus (*)
Sconto di \$ 15,63 (DM 69,50) inclus (*)
- (g) Rabais de \$ 5,63 (DM 22,50) inclus (*)
Sconto di \$ 5,63 (DM 22,50) inclus (*)
- (h) Rabais temporaire de 2,5 % inclus (*)
Sconto temporaneo di 2,5 % inclus (*)
- (i) Rabais temporaire de 2,5 % et prime exceptionnelle de \$ 0,41 (Ffr 2) inclus (*)
Sconto temporaneo di 2,5 % e premio eccezionale di \$ 0,41 (Ffr 2) inclus (*)
- (j) Parité Genova-Campi
Parità Genova-Campi
- (k) Parité Milano-Farini
Parità Milano-Farini
- (l) Rabais temporaire de \$ 2,07 (Fl 7,50) inclus
Sconto temporaneo di \$ 2,07 (Fl 7,50) inclus
- (m) Rabais temporaire de \$ 7,60 (Fl 27,50) inclus
Sconto temporaneo di \$ 7,60 (Fl 27,50) inclus
- (n) Rabais de \$ 9,25 (DM 37,—) inclus
Sconto di \$ 9,25 (DM 37,—) inclus
- (o) Rabais temporaire de \$ 2,03 (FF. 10,—) inclus
Sconto temporaneo di \$ 2,03 (FF. 10,—) inclus
- (p) Parité Lyon - Parità Lyon

N.B. (*) (lorsque la totalité des fournitures provient des pays de la Communauté)
(se la totalità delle forniture proviene dai paesi della Comunità)

- (a) Die Preise verstehen sich ausschließlich Steuern
Prijzen exclusief belastingen
- (b) Einschließlich Rabatt von \$ 1,57 (DM 6,60), (*)
Inclusief een korting van \$ 1,57 (DM 6,60), (*)
- (c) Einschließlich Rabatt von \$ 2,50 (DM 10,—), (*)
Inclusief een korting van \$ 2,50 (DM 10,—), (*)
- (d) Einschließlich Rabatt von \$ 10,12 (DM 42,50), (*)
Inclusief een korting van \$ 10,12 (DM 42,50), (*)
- (e) Einschließlich Rabatt von \$ 14,88 (DM 62,50), (*)
Inclusief een korting van \$ 14,88 (DM 62,50), (*)
- (f) Einschließlich Rabatt von \$ 15,63 (DM 69,50), (*)
Inclusief een korting van \$ 15,63 (DM 69,50), (*)
- (g) Einschließlich Rabatt von \$ 5,63 (DM 22,50), (*)
Inclusief een korting van \$ 5,63 (DM 22,50), (*)
- (h) Einschließlich zeitweiligem Rabatt von 2,5 %, (*)
Inclusief een tijdelijke korting van 2,5 %, (*)
- (i) Einschließlich zeitweiligem Rabatt von 2,5 % und Sonderprämie von \$ 0,41 (Ffr 2), (*)
Inclusief een tijdelijke korting van 2,5 % en een buitengewone premie van \$ 0,41 (Ffr 2), (*)
- (j) Frachtbasis Genova-Campi
Pariteitspunt Genova-Campi
- (k) Frachtbasis Milano-Farini
Pariteitspunt Milano-Farini
- (l) Einschließlich zeitweiligem Rabatt von \$ 2,07 (Fl 7,50)
Inclusief een tijdelijke korting van \$ 2,07 (Fl 7,50)
- (m) Einschließlich zeitweiligem Rabatt von \$ 7,60 (Fl 27,50)
Inclusief een tijdelijke korting van \$ 7,60 (Fl 27,50)
- (n) Einschließlich Rabatt von \$ 9,25 (DM 37,—)
Inclusief een korting van \$ 9,25 (DM 37,—)
- (o) Einschließlich zeitweiligem Rabatt von \$ 2,03 (FF. 10,—)
Inclusief een tijdelijke korting van \$ 2,03 (FF. 10,—)
- (p) Frachtbasis Lyon - Pariteitspunt Lyon

N.B. (*) wenn der Abnehmer seine gesamten Rohisenbezüge von Hochöfenwerken der Gemeinschaft bezieht
indien de afnemer zijn ruwijzersaankopen geheel van hoogovenbedrijven binnen de Gemeenschap betreft

\$/t

(Analyse - Analisi : P 0,08—0,12 %; Nederland P 0,06—0,08 %)

Preise am: Prix au: Prezzi al: Prijs op:	Deutschland (BR)	Belgique/België	France	Italia	Nederland
	Frachtbasis · Parité · Parità · Pariteitspunt				
	Oberhausen	Charleroi	Longwy	Trieste	Beverwijk
20. 5.1953	69,28	70,30	70,71	68,80 (k)	68,21
1. 2.1954	69,28	70,30	70,71	68,80 (k)	68,21
25. 1.1955	69,28	73,50	66,86	68,80 (l)	71,75
10. 3.1955	69,28	73,50	69,23	70,40	71,75
1. 5.1955	67,77 (b)	73,50	69,23	72,80	71,75
1. 7.1955	69,37 (b)	73,50	69,23	72,80	71,75
10.10.1955	69,37 (b)	73,50	72,23	72,80	76,75
1. 2.1956	69,37 (b)	73,50	72,23	77,60	76,75
10. 9.1956	69,37 (b)	76,50 (h)	76,51	77,60	76,75
1. 2.1957	75,75 (b)	83,90 (h)	82,86	91,20	83,—
1. 7.1957	75,75 (b)	83,90 (h)	82,86	91,20	83,—
10. 8.1957	75,75 (b)	83,90 (h)	86,29	91,20	83,—
18.10.1957	75,75 (b)	83,90 (h)	86,29	91,20	83,—
15. 4.1958	78,40 (c)	83,90 (h)	80,36	65,60	83,—
10. 9.1958	78,40 (c)	83,90 (h)	80,36	65,60	83,—
13.11.1958	78,40 (c)	83,90 (h)	80,36	65,60	83,—
24. 3.1959	70,97 (d)	83,90 (h)	72,48 (i)	65,60	83,—
1. 7.1959	66,40 (e)	68,— (h)	69,44 (j)	65,60	83,—
15. 2.1960	66,40 (e)	68,— (h)	69,44 (j)	65,60	83,—
1. 4.1960	66,40 (e)	68,— (h)	69,44 (j)	65,60	83,—
23. 8.1961	69,72 (f)	68,— (h)	69,44 (j)	65,60	74,01
20. 6.1962	67,32 (f)	68,— (h)	69,44 (j)	65,60	74,01
1. 1.1963	64,92 (g)	66,— (h)	69,44 (j)	60,80	71,38 (m)
1. 7.1963	64,92 (g)	66,— (h)	69,44 (j)	60,80	66,13 (n)
1. 1.1964	64,92 (g)	66,— (h)	69,44 (j)	60,80	66,13 (n)
1. 7.1964	58,44 (o)	66,— (h)	68,26 (p)	60,80	66,13 (n)
1. 7.1965	58,44 (o)	66,— (h)	68,26 (p)	60,80	66,13 (n)
1. 1.1966	58,44 (o)	66,— (h)	68,26 (p)	60,80	66,13 (n)
1. 7.1966	58,44 (o)	66,— (h)	68,26 (p)	60,80	66,13 (n)
1. 1.1967	57,00 (o)	66,— (h)	68,26 (p)	60,80	66,13 (n)
1. 7.1967	57,00 (o)	66,— (h)	68,26 (p)	60,80	66,60
1. 7.1968	55,50 (o)	66,— (h)	65,12 (q)	60,80	66,60

- (a) Les prix s'entendent hors taxes
I prezzi s'intendono al netto delle tasse
- (b) Rabais de \$ 1,57 (DM 6,60) Inklus (*)
Sconto di \$ 1,57 (DM 6,60) Inklus (*)
- (c) Rabais de \$ 2,50 (DM 10,—) Inklus (*)
Sconto di \$ 2,50 (DM 10,—) Inklus (*)
- (d) Rabais de \$ 10,12 (DM 42,50) Inklus (*)
Sconto di \$ 10,12 (DM 42,50) Inklus (*)
- (e) Rabais de \$ 14,88 (DM 62,50) Inklus (*)
Sconto di \$ 14,88 (DM 62,50) Inklus (*)
- (f) Rabais de \$ 15,63 (DM 62,50) Inklus (*)
Sconto di \$ 15,63 (DM 62,50) Inklus (*)
- (g) Rabais de \$ 5,63 (DM 22,50) Inklus (*)
Sconto di \$ 5,63 (DM 22,50) Inklus (*)
- (h) Parité: Monceau-sur-Sambre
Parité: Monceau-sur-Sambre
- (i) Rabais temporaire de 2,5 % Inklus (*)
Sconto temporaneo di 2,5 % Inklus (*)
- (j) Rabais temporaire de 2,5 % et prime exceptionnelle de \$ 3,04 (Ffr 15) Inklus (*)
Sconto temporaneo di 2,5 % e premio eccezionale di \$ 3,04 (Ffr 15) Inklus (*)
- (k) Parité: Genova-Campi
Parité: Genova-Campi
- (l) Parité: Milano-Farini
Parité: Milano-Farini
- (m) Rabais temporaire de \$ 2,76 (Fl 10,—) Inklus
Sconto temporaneo di \$ 2,76 (Fl 10,—) Inklus
- (n) Rabais temporaire de \$ 8,29 (Fl 30,—) Inklus
Sconto temporaneo di \$ 8,29 (Fl 30,—) Inklus
- (o) Rabais de \$ 12,38 (DM 49,50) Inklus
Sconto di \$ 12,38 (DM 49,50) Inklus
- (p) Rabais de \$ 6,08 (FF 30,—) Inklus
Sconto di \$ 6,08 (FF 30,—) Inklus
- (q) Parité Lyon - Parité Lyon

N.B. (*) (lorsque la totalité des fournitures provient des pays de la Communauté)
(se la totalità delle forniture proviene dai paesi della Comunità)

- (a) Die Preise verstehen sich ausschließlich Steuern
Prijzen excl. belastingen
- (b) Einschl. Rabatt von \$ 1,57 (DM 6,60), (*)
Incl. een korting van \$ 1,57 (DM 6,60), (*)
- (c) Einschl. Rabatt von \$ 2,50 (DM 10,—), (*)
Incl. een korting van \$ 2,50 (DM 10,—), (*)
- (d) Einschl. Rabatt von \$ 10,12 (DM 42,50), (*)
Incl. een korting van \$ 10,12 (DM 42,50), (*)
- (e) Einschl. Rabatt von \$ 14,88 (DM 62,50), (*)
Incl. een korting van \$ 14,88 (DM 62,50), (*)
- (f) Einschl. Rabatt von \$ 15,63 (DM 62,50), (*)
Incl. een korting van \$ 15,63 (DM 62,50), (*)
- (g) Einschl. Rabatt von \$ 5,63 (DM 22,50), (*)
Incl. een korting van \$ 5,63 (DM 22,50), (*)
- (h) Frachtbasis: Monceau-sur-Sambre
Pariteitspunt: Monceau-sur-Sambre
- (i) Einschl. zeitweiligem Rabatt von 2,5 % (*)
Incl. een tijdelijke korting van 2,5 % (*)
- (j) Einschl. zeitweiligem Rabatt von 2,5 % und Sonderprämie von \$ 3,04 (Ffr 15), (*)
Incl. een tijdelijke korting van 2,5 % en een buitengewone premie van \$ 3,04 (Ffr 15), (*)
- (k) Frachtbasis: Genova-Campi
Pariteitspunt: Genova-Campi
- (l) Frachtbasis: Milano-Farini
Pariteitspunt: Milano-Farini
- (m) Einschl. zeitweiligem Rabatt von \$ 2,76 (Fl 10,—)
Incl. een tijdelijke korting van \$ 2,76 (Fl 10,—)
- (n) Einschl. zeitweiligem Rabatt von \$ 8,29 (Fl 30,—)
Incl. een tijdelijke korting van \$ 8,29 (Fl 30,—)
- (o) Einschl. Rabatt von \$ 12,38 (DM 49,50)
Incl. een korting van \$ 12,38 (DM 49,50)
- (p) Einschl. Rabatt von \$ 6,08 (FF 30,—)
Incl. een korting van \$ 6,08 (FF 30,—)
- (q) Frachtbasis Lyon - Pariteitspunt Lyon

N.B. (*) wenn der Abnehmer seine gesamten Rohisenbestände von Hochofenwerken der Gemeinschaft bezieht
indien de afnemer zijn ruwijzeraankopen geheel van hoogovenbedrijven binnen de Gemeenschap betreft

Prix pour la fonte Spiegel (a)
Prezzi per la ghisa speculare (a)

Preise für Spiegeleisen (a)
Prijzen van spiegelijzer (a)

IV

(Analyse - Analis : Mn 10—12 %)

\$/t

	Deutschland (BR)	Belgique/België	France	Italia	Nederland
Preise am : Prix au : Prezzi al : Prijs op :	Frachtbasis • Parité • Parità • Pariteitspunt				
	Siegen	Charleroi	Longwy	Genova	
20. 5.1953	83,20	80,—	82,—	92,80	—
1. 2.1954	83,20	80,—	82,—	92,80	—
25. 1.1955	83,20	73,60	74,29	92,80	—
10. 3.1955	83,20	80,—	74,29	92,80	—
1. 5.1955	83,20	80,—	78,57	92,80	—
1. 7.1955	85,03	80,—	78,57	92,80	—
10.10.1955	85,03	80,—	81,29	92,80	—
1. 2.1956	85,03	80,—	81,29	92,80	—
10. 9.1956	85,03	86,— (b)	87,14	92,80	—
1. 2.1957	91,20	98,— (b)	96,57	103,20	—
1. 7.1957	91,20	98,— (b)	99,71	103,20	—
10. 8.1957	91,20	98,— (b)	99,71	103,20	—
18.10.1957	91,20	98,— (b)	102,57	103,20	—
15. 4.1958	94,40	98,— (b)	95,60	102,40	—
10. 9.1958	94,40	98,— (b)	90,95	102,40	—
13.11.1958	94,40	98,— (b)	90,95	102,40	—
24. 4.1959	94,40	98,— (b)	81,53	83,20	—
1. 7.1959	94,40	78,— (b)	81,53	80,— (c)	—
15. 2.1960	94,40	78,— (b)	81,53	80,— (c)	—
1. 4.1960	94,40	78,— (b)	81,53	80,— (c)	—
23. 8.1961	88,80	78,— (b)	81,53	83,20 (c)	—
20. 6.1962	84,96	78,— (b)	81,53	83,20 (c)	—
1. 1.1963	80,64	76,— (b)	81,53	83,20 (c)	—
1. 7.1963	80,64	76,— (b)	81,53	83,20 (c)	—
1. 1.1964	80,64	76,— (b)	81,53	83,20 (c)	—
1. 7.1964	80,64	76,— (b)	81,53	83,20 (c)	—
1. 7.1965	84,—	76,— (b)	81,53	83,20 (c)	—
1. 1.1966	80,64	76,— (b)	81,53	83,20 (c)	—
1. 7.1966	80,64	76,— (b)	81,53	83,20 (c)	—
1. 1.1967	80,64	76,— (b)	76,95	83,20 (c)	—
1. 7.1967	80,64	76,— (b)	76,95	83,20 (c)	—
1. 7.1968	79,20	76,— (b)	76,95	83,20 (c)	—

(a) Ces prix s'entendent hors taxes
 Questi prezzi s'intendono al netto delle tasse
 (b) Parité: Monceau-sur-Sambre
 Parità: Monceau-sur-Sambre
 (c) Parité: Breno
 Parità: Breno

(a) Die Preise verstehen sich ausschließlich Steuern
 Prijzen exclusief belastingen
 (b) Frachtbasis: Monceau-sur-Sambre
 Pariteitspunt: Monceau-sur-Sambre
 (c) Frachtbasis: Breno
 Pariteitspunt: Breno

V

Prix pour le ferro-manganèse (a) carburé
Prezzi per il ferro manganese (a) all'alto forno

Preise für kohlenstoffreiches Ferromangan (a)
Prijzen van koolstofrijk ferro-mangaan (a)

\$/t

(Analyse - Analisi : Mn 75—80 %)

	Deutschland (BR)	Belgique/België	France	Italia	Nederland
	Frachtbasis · Parité · Parità · Pariteitspunt				
	Oberhausen	Langerbrugge	Outreau	Bagnolo Mella	
20. 5.1953	203,45	211,—	177,71	240,80	—
1. 2.1954	203,45	211,—	170,—	240,80	—
25. 1.1955	203,45	167,—	166,57	240,80	—
10. 3.1955	203,45	167,—	166,57	240,80	—
1. 5.1955	203,45	167,—	166,57	240,80	—
1. 7.1955	203,45	167,—	166,57	240,80	—
10.10.1955	203,45	167,—	166,57	240,80	—
1. 2.1956	203,45	183,—	170,85	240,80	—
10. 9.1956	238,11	195,—	189,71	248,80	—
1. 2.1957	238,11	231,—	229,57	280,80	—
1. 7.1957	238,11	240,—	229,57	304,80	—
10. 8.1957	238,11	240,—	229,57	288,80	—
18.10.1957	238,11	240,—	229,57	288,80	—
15. 4.1958	246,17	204,—	196,19	256,80	—
10. 9.1958	246,17	165,—	161,90	212,—	—
13.11.1958	246,16	165,—	159,52	212,—	—
1. 7.1959	182,17	145,—	141,79	174,40	—
15. 2.1960	182,17	145,—	141,79	166,40	—
1. 4.1960	182,17	145,—	141,79	166,40	—
23. 8.1961	174,—	145,—	141,79	166,40	—
20. 6.1962	174,—	135,—	133,68	156,80	—
1. 1.1963	174,—	130,—	133,68	156,80	—
1. 7.1963	124,80	124,50 (b)	128,62	149,60	—
1. 1.1964	124,80	124,50 (b)	128,62	149,60	—
1. 7.1964	124,80	124,50 (b)	128,62	149,60	—
1. 7.1965	141,25	139,— (b)	138,95	154,40	—
1. 1.1966	135,60	139,— (b)	138,95	154,40	—
1. 7.1966	135,60	139,— (b)	138,95	149,60	—
1. 1.1967	135,60	139,— (b)	138,95	149,60	—
1. 7.1967	135,60	139,— (b)	138,95	149,60	—
1. 7.1968	131,60	132,— (b)	131,65	148,30	—

(a) Ces prix s'entendent hors taxes
 Questi prezzi s'intendono al netto delle tasse

(b) Parité: Gand
 Parità: Gand

(a) Die Preise verstehen sich ausschließlich Steuern
 Prijzen exclusief belastingen

(b) Frachtbasis: Gent
 Pariteitspunt: Gent

Évolution des prix de la ferraille (a)
(Communauté et USA)

Entwicklung der Schrottpreise (a)
(Gemeinschaft und USA)

Evoluzione dei prezzi del rottame (a)
(Comunità e USA)

Evolutie van de schrootprijzen (a)
(Gemeenschap en USA)

VI

\$/t

Umlage für Zukaufschrott im Rahmen des Ausgleichs für Importschrott Prélèvement sur la ferraille d'achat dans le cadre de la péréquation de ferraille importée Prelievo sul rottame d'acquisto nel quadro della perequazione del rottame importato Heffing op aankoopsschroot in het kader van de verevening voor ingevoerd schroot	Zeitraum Période Periodo Tijdvak	Deutschland (BR)	Belgique/ België	Luxembourg	France	Italia (b)	Nederland	USA (c)
10,—	1956 VII	39,30	43,63	46,26	39,50	41,20	44,—	49,50
10,50	1957 VII	41,50	49,87	41,50	42,—	48,62	46,—	53,83
10,50	XII	39,05	36,75	42,—	33,35	41,20	41,20	32,83
3,70	1958 VII	31,50	31,10	—	29,25	34,60	29,50	40,83
	XII	32,52	29,40	—	27,50	36,26	32,50	39,83
	1959 VII	40,48	39,90	—	35,45	42,85	37,00	39,50
	XII	39,—	41,48	—	37,75	47,80	42,25	41,17
	1960 VII	37,—	42,—	—	35,50	43,26	38,75	31,50
	XII	37,—	39,90	—	33,50	43,26	41,0	29,17
	1961 VII	39,25	40,28	—	35,50	44,81	39,60	36,67
	XII	35,50	34,72	—	30,50	42,32	37,67	35,17
	1962 VII	33,50	30,74	—	27,50	36,67	33,53	26,50
	XII	31,75	26,50-27,56	—	26,—	34,09	31,87	25,83
	1963 VII	28,60	28,62	—	26,—	35,64	29,93	25,50
	XII	28,60	28,62	—	26,—	35,64	29,93	27,83
	1964 VII	28,60	30,74/31,80	—	27,35	34,70	31,08	35,17
	XII	28,60	33,92/34,98	—	27,35	38,84	32,18	39,00
	1965 VII	29,00	30,74	—	27,35	39,67	32,18	34,50
	XII	29,00	28,62	—	26,35	38,01	32,18	32,17
	1966 VII	29,00	28,89/29,96	—	24,80	37,19	30,66	31,50
	XII	26,75	25,68/26,75	—	23,80	37,19	29,50	27,50
	1967 VII	29,—	29,43	—	24,30	39,67	30,85	26,83
	VIII	29,—	29,96	—	24,30	39,67	30,85	28,17
	IX	28,—	29,96	—	24,30	39,67	30,85	27,83
	X	29,—	29,43	—	24,30	39,67	33,75	26,83
	XI	29,—	29,43	—	24,80	39,67	33,75	28,50
	XII	29,—	29,96	—	24,80	41,32	33,75	30,50
	1968 I	29,—	31,03	—	25,30	41,32	31,83	32,50
	II	29,—	32,10	—	25,30	41,32	31,83	31,50
	III	29,—	32,10	—	25,30	41,32	31,83	27,83
	IV	29,—	32,10	—	23,28	40,49	31,83	25,50
	V	29,—	29,66	—	23,28	38,84	31,83	25,50
	VI	29,—	29,55	—	23,28	37,19	31,83	24,00
	VII	29,—	29,43	—	22,77	36,36	31,83	23,50

(a) Les prix s'entendent, taxes comprises, départ chantiers des négociants franco sur wagon (gare d'expédition) ou franco sur péniche (port fluvial) pour la qualité de base n° 11 (ferraille de fer/ou d'acier de 5 mm et plus d'épaisseur, exemptée de corps creux encombrants, dimensions maxima: 1,50 x 0,50 x 0,50 m). Allemagne: Base zone n° 1; autres pays: Base zone n° 2. Il n'a pas été possible d'indiquer la date de la modification effective des prix; ces données caractérisent donc seulement l'allure des prix pendant le mois considéré.

I prezzi s'intendono, tasse comprese, partenza cantieri dei commercianti franco carro ferroviario (stazione di spedizione) franco battello (porto fluviale per la qualità di base n° 11 (Rottame di ferro o d'acciaio di 5 mm. e più di spessore, esente da corpi concavi ingombranti, dimensioni massime: 1,50 x 0,50 x 0,50 m). Germania R.F.: Base Zona n° 1; altri paesi: Base Zona n° 2. Non è stato possibile precisare la data della modifica effettiva dei prezzi: questi dati caratterizzano pertanto solo l'andamento dei prezzi durante il mese considerato.

(b) Depuis l'établissement du marché commun, les prix sur le marché intérieur italien s'établissent en fonction des prix franco Bâle et franco Modane pour la ferraille reçue des autres pays de la Communauté. Dalla istituzione del mercato comune ad oggi, i prezzi sul mercato interno italiano si stabiliscono in funzione dei prezzi franco Basilea e franco Modane per il rottame proveniente dagli altri paesi della Comunità.

(c) Composite price à la fin du mois
« Composite price » alla fine del mese

(a) Ab Händlerlager frei Waggon (Abgangsbahnhof) oder frei Kahn (Flußhafen), einschließlich Umsatzsteuer für die Basisorte Nr. 11 (Eisen- und/oder Stahlschrott von 5 mm Dicke an aufwärts, ausgenommen sperrige Hohlkörper, Höchstabmessungen: 1,50 x 0,50 x 0,50 m). Deutschland: Grundlage Zone 1; übrige Länder: Grundlage Zone 2. Für die Preisänderungen können keine festen Stichtage angegeben werden; die Preisangaben charakterisieren lediglich den allgemeinen Preisstand in dem betreffenden Monat.

Af stapelplaats van de handelaren franco wagon (station van verzending) of franco schip (rivierhaven), inclusief omzetbelasting voor pariteitspunten n° 11 (schroot van ijzer en/of staal vanaf 5 mm dikte, behalve omvangrijke holle voorwerpen, maximum afmetingen: 1,50 x 0,50 x 0,50 m). Duitsland: basis Zone 1; overige landen: basis Zone 2. Voor de prijswijzigingen kunnen geen vaste data worden aangegeven; de vermelde prijzen geven enkel de algemene stand van de prijzen in de betreffende maand weer.

(b) Seit der Eröffnung des gemeinsamen Marktes richtet sich in Italien der Inlandspreis nach den Frei-Basel- und den Frei-Modane-Preisen. Sedert de instelling van de gemeenschappelijke markt richt de binnenlandse prijs in Italië zich naar de prijzen franco Bazel en franco Modane.

(c) Composite price am Ende des Monats
Composite price aan het eind van de maand

VII

Prix de base des produits sidérurgiques suivant les barèmes déposés à la Haute Autorité
(Taxe de 4 % comprise) (c)

Prezzi base dei prodotti siderurgici secondo i listini depositati all'Alta Autorità
(Tassa del 4 % compresa) (c)

Acier Thomas · Acciaio Thomas

DM/t

Deutschland (BR)

Preise am: Prix au: Prezzi al: Prijs op:	Röhrenrundgüsse beruhigt	Halbzeug zum Schmieden	Halbzeug zum Weiterauswalzen Demi-produits de relaminage		Breitband (Coils) wärmgewalzt	Röhrenvorma- terial vierkant, beruhigt	Stabstahl	Formstahl
	Lingots p. tubes calmés	Demi-produits de forge	Semilavoratori da rilaminazione		Larges bandes à chaud (Coils)	Produits p. tubes carrés, calmes	Laminés marchands	Poutrelles
	Lingotti p. tubi calmato	Semilavoratori da forgia	Halbfabrikaten voor herwalsing		Nastri larghi a caldo (Coils)	Prodotti per tubi quadrati, calmati	Barre mercantili	Putrelle
Rondgietwerk v. buizen rustig	Halbfabrikaten voor smeedwerk	für Stabstahl pour barres per barre voor staafstaal	für Feinbleche pour tôles fines per lamiera sottile voor dunne plaat	Breedband wärmgewalst (Coils)	Halbfabrikaten voor buizen vierkant, rustig	Staaftaal	Profielstaal	
≥ 3 t								
Frachtbasis · Parité								
		Ruhrort oder Dortmund			Oberhausen	ab Werk départ usine franco stabilim. af bedrijf	Oberhausen	Oberhausen
20. 5.53	—	332,-(a) 340,-(b)	330,—	342,—	505,—	406,—	403,—	393,—
10. 3.55	—	320,—	313,50	325,—	460,—	426,—	383,—	373,50
1. 5.55	—	320,—	313,50	325,—	460,—	426,—	383,—	373,50
10.10.55	—	327,—	321,—	332,—	471,—	426,—	392,—	382,—
10. 9.56	—	327,—	321,—	332,—	471,—	426,—	392,—	382,—
1. 2.57	—	351,—	341,50	353,50	493,50	431,—	416,—	406,—
13.11.58	—	369,—	356,50	371,50	509,50	450,50	434,—(d)	424,—
25. 4.59	—	369,—	356,50	371,50	509,50	450,50	434,—(d)	424,—
18. 2.60	—	369,—	356,50	371,50	509,50	450,50	434,—(d)	424,—
1. 4.60	—	369,—	356,60	371,50	509,50	450,50	434,—(d)	424,—
23. 8.61	—	369,—	356,50	339,50	467,—	450,50	434,—(d)	424,—
20. 6.62	—	369,—	356,50	339,50	467,—	450,50	434,—(d)	424,—
11. 8.62	—	369,—	356,50	339,50	467,—	450,50	434,—(d)	424,—
1. 1.63	—	369,—	356,50	339,50	467,—	450,50	434,—(d)	424,—
2. 7.63	—	369,—	356,50	339,50	467,—	450,50	434,—(d)	424,—
1. 1.64	—	369,—	356,50	339,50	467,—	450,50	434,—(d)	424,—
6. 7.64	—	369,—	356,50	339,50	467,—	450,50	434,—(d)	424,—
1. 1.65	—	369,—	356,50	339,50	467,—	450,50	434,—(d)	424,—
15. 7.65	—	369,—	356,50	339,50	467,—	450,50	434,—(d)	424,—
1. 1.66	—	369,—	356,50	339,50	467,—	450,50	434,—(d)(g)	424,—(g)
15. 7.66	—	369,—	356,50	339,50	467,—	450,50	434,—(d)	424,—
1. 1.67	—	369,—	356,50	339,50	467,—	450,50	434,—(d)	424,—
1. 7.67	—	349,—	332,—	290,50	427,—	450,50	409,—(d)	389,—
1. 7.68	—	345,50(h)	314,50(h)	281,—(h)	415,50(h)	450,50	385,—(h)(l)	376,—(h)

(a) Pour pièces forgées
(b) Pièces matriées
(c) En cas de livraison vers les autres pays de la Communauté, il est bonifié sur le montant de la facture 4 % de taxes et 2 % (lingots et demi-produits 1 % et à partir du 1.2.1956 palanques, tôles fines et matériel d'attache 3 %) au titre de la ristourne par entrée de devises

(d) Ronds à béton 422,— DM; à partir du 1.4.1967 382,— DM
(e) Rabais 9,— DM
(f) Rabais 11,— DM
(g) Rabais temporaire 15 DM/t.
(h) Rabais temporaire déduit
(i) Ronds à béton 371,50 DM (h)
(k) > 8 mm

(a) Per pezzi fucinati
(b) Pezzi a matrice
(c) In caso di consegna agli altri paesi della Comunità viene bonificato sull'ammontare della fattura il 4 % delle tasse e il 2 % (lingotti e semiprodotto 1 % e, a partire dal 1.2.1956, palancole, lamiera sottile e reggetta il 3 %) a titolo di storno per rientro di divise

(d) Tondi per cemento 422,— DM; à partir du 1.4.1967 382,— DM
(e) Ribasso 9,— DM
(f) Ribasso 11,— DM
(g) Ribasso temporaneo 15 DM/t.
(h) Excl. ribasso temporaneo
(i) Tondi per cemento 371,50 (h)
(k) > 8 mm

XXXVI

Werksgrundpreise für Walzwerkserzeugnisse gemäß den bei der Hohen Behörde hinterlegten Preislisten (einschl. 4 % Umsatzsteuer) (c)

Basisprijzen van walselijproducten volgens de bij de Hoge Autoriteit ingediende prijslijsten (inclusief 4 % omzetbelasting) (c)

VII

Thomasstahl · Thomasstaal

Deutschland (BR)

DM/t

Breitflanschträger Poutrelles à larges ailes Putrelle ad ali larghe Breedflensbalken	Bandstahl, warmgewalzt Feuillards laminés à chaud Nastri a caldo Bandstaal, warmgewalzt	Walzdraht Fil machine Vergella Walsdraad	Breitflachstahl Larges plats Larghi piatti Universaalstaal	Grobbleche Tôles fortes Lamiere grosse Dikke plaat > 4,76 mm	Mittelbleche Tôles moyennes Lamiere medie Middeldikke plaat	Handelsfeinbleche, warmgewalzt Tôles fines à chaud Lamiere sottile a caldo Dunne plaat van handelskwaliteit, warmgewalzt < 3 mm NPO	Dynamobleche Tôles dynamo Lamiérini magnetici Dynamoplaat 3,6 w—0,5 mm	Preise am: Prix au: Prezzi al: Prijs op:
Parità · Pariteitspunt								
Oberhausen	Oberhausen	Oberhausen	Oberhausen	Essen	Essen	Siegen	—	
415,—	465,—	415,—	453,—	453,—	453,—	524,—	—	20. 5.33
394,—	437,—	390,—	419,—	419,—	430,50	524,—	—	10. 3.55
394,—	437,—	390,—	419,—	419,—	430,50	524,—	—	1. 5.55
403,—	447,—	399,—	429,—	429,—	440,—	536,—	—	10.10.55
403,—	447,—	399,—	429,—	429,—	440,—	536,—	—	10. 9.56
428,—	471,—	425,—	455,—	455,—	466,—	563,—	—	1. 2.57
449,—	494,—	445,—	472,—(e)	477,—(f)	489,—	591,—	—	13.11.58
449,—	494,—	445,—	472,—(e)	477,—(f)	489,—	591,—	—	25. 4.59
459,—	494,—	445,—/442,—	472,—(e)	477,—(f)	489,—	580,—	—	18. 2.60
459,—	494,—	445,—/442,—	472,—(e)	477,—(f)	489,—	580,—	—	1. 4.60
459,—	471,—	445,—/442,—	472,—(e)	477,—(f)	489,—	555,—	—	23. 8.61
459,—	471,—	442,—	472,—(e)	477,—(f)	489,—	555,—	—	20. 6.62
459,—	471,—	442,—	472,—(e)	477,—(f)	489,—	555,—	—	11. 8.62
459,—	471,—	442,—	472,—(e)	477,—(f)	489,—	555,—	—	1. 1.63
459,—	471,—	442,—	472,—(e)	477,—(f)	489,—	555,—	—	2. 7.63
459,—	471,—	442,—	472,—(e)	477,—(f)	489,—	555,—	—	1. 1.64
459,—	471,—	442,—	472,—(e)	477,—(f)	489,—	555,—	—	6. 7.64
459,—	471,—	442,—	472,—(e)	477,—(f)	489,—	555,—	—	1. 1.65
459,—	471,—	442,—	472,—(e)	477,—(f)	489,—	555,—	—	15. 7.65
459,—	471,—	442,—	472,—(e)	477,—(f)	489,—	555,—	—	1. 1.66
459,—	471,—	442,—	472,—(e)	477,—(f)	489,—	555,—	—	15. 7.66
459,—	471,—	442,—	472,—(e)	477,—(f)	489,—	555,—	—	1. 1.67
434,—	451/441	385,—	431,—	431,—	431,—	485,—	—	1. 7.67
420,—(h)	428/418(h)	368,50(h)	421,50(h)	404,—(h)(k)	404,—(h)	424,—(h)	—	1. 7.68

(a) Freiformschmiedestücke

(b) Gesenkschmiedestücke

(c) Bei Direktlieferungen an Abnehmer der Gemeinschaft außerhalb des Bundesgebietes ermäßigen sich die oben aufgeführten Preise um 4 % Umsatzsteuer sowie um die zustehende Ausfuhrvergütung von 2 % (Halbzeug 1 %, ab 1.2.1956 Spundwandstahl, Feinbleche und Oberbauzubehör 3 %) des Deviseneingangs

(d) Moniereisen 422,— DM; ab 1.4.1967 382,— DM

(e) Rabatt 9,— DM

(f) Rabatt 11,— DM

(g) Zeitrabatt in Höhe von 15,— DM/t

(h) Abzüglich Zeitrabatt

(i) Moniereisen 371,50 DM (h)

(k) > 8 mm

(a) Niet in matrijs gesmede stukken

(b) In matrijs gesmede stukken

(c) Bij rechtstreekse leveringen aan afnemers binnen de Gemeenschap doch buiten het Bondsgebied worden de aangegeven prijzen vermindert met 4 % omzetbelasting, alsook met de exportpremie ten bedrage van 2 % (voor halfabrikaten 1 % en vanaf 1.2.1956 voor damwandstaal, dunne plaat en materieel voor de bovenbouw van spoorwegen 3 %) van de ontvangen valuta

(d) Betonstaal 422,— DM; vanaf 1.4.1967 382,— DM

(e) Rabat 9,— DM

(f) Rabat 11,— DM

(g) Tijdelijke afslag 15 DM/t.

(h) Exclusief tijdelijke rabat

(i) Betonstaal 371,50 DM (h)

(k) > 8 mm

VIII

Prix de base des produits sidérurgiques suivant barèmes déposés à la Haute Autorité
(Taxe de 4 % comprise) (c)

Prezzi base dei prodotti siderurgici secondo i listini depositati all'Alta Autorità
(Tassa del 4 % compresa) (c)

Acier Martin · Acciaio Martin

Deutschland (BR)

DM/t

Preise am: Prix au: Prezzi al: Prijs op:	Röhrenrundnisse beruhigt	Halbzeug zum Schmieden	Halbzeug zum Weiterauswalzen		Breitband (Coils) warmgewalzt	Röhrenvorma- terial vierkant, beruhigt	Stabstahl	Formstahl
	Lingots p. tubes calmés	Demi-produits de forge	Demi-produits de relaminage		Larges bandes à chaud (Coils)	Produits p. tubes carrés, calmés	Laminés marchands	Poutrelles
	Lingotti p. tubi calmati	Semilavoratori da forgia	Semilavoratori da rilaminazione		Nastri larghi a caldo (Coils)	Prodotti per tubi quadrati, calmati	Barre mercantili	Putrelle
Rondgieterwerk v. buizen rustig	Halbfabrikaten voor smeedwerk	Halbfabrikaten voor herwalsing		Breedband warmgewalst (Coils)	Halbfabrikaten voor buizen vierkant, rustig	Staalstaal	Profielstaal	
≥ 3 t			für Stabstahl pour barres per barre voor staalstaal	für Feinbleche pour tôles fines per lamiere sottili voor dunne plaat		≥ 100 mm		
Frachtbasis · Parité								
	ab Werk départ usine franco stabilim. af bedrijf	Ruhrort oder Dortmund			Oberhausen	ab Werk départ usine franco stabilim. af bedrijf	Oberhausen	Oberhausen
20. 5.53	338,60	49, -(a) 357, -(b)	347, —	360, —	530, —	412, — / 415, —	421, —	411, —
10. 3.55	346,60	346,50	340, —	350, —	505, —	425, —	413, —	403,50
1. 5.55	346,60	346,50	340, —	350, —	505, —	425, —	413, —	403,50
10.10.55	346,60	354, —	348, —	358, —	517, —	425, —	422, —	413, —
10. 9.56	346,60	354, —	348, —	358, —	417, —	425, —	422, —	413, —
1. 2.57	373,70	388, —	377,50	387, —	547, —	461, —	456, —	446, —
13.11.58	382, —	409, —	398, —	408, —	565, —	483,50	477, —	467, —
25. 4.59	382, —	409, —	398, —	408, —	565, —	483,50	477, —	467, —
18. 2.60	382, —	409, —	398, —	408, —	565, —	483,50	477, —	467, —
1. 4.60	382, —	409, —	398, —	408, —	565, —	483,50	477, —	467, —
23. 8.61	382, —	409, —	398, —	379, -(f)	511, —	483,50	477, —	467, —
20. 6.62	382, —	409, —	398, —	379, -(f)	511, —	483,50	477, —	467, —
11. 8.62	382, —	409, —	398, —	379, -(f)	511, —	483,50	477, —	467, —
1. 1.63	382, —	409, —	398, —	379, -(f)	511, —	483,50	477, —	467, —
2. 7.63	382, —	409, —	398, —	379, -(f)	511, —	483,50	477, —	467, —
1. 1.64	382, —	409, —	398, —	379, -(f)	511, —	483,50	477, —	467, —
6. 7.64	382, —	409, —	398, —	379, -(f)	511, —	483,50	477, —	467, —
1. 1.65	382, —	409, —	398, —	371, —	511, —	483,50	477, —	467, —
15. 7.65	382, —	409, —	398, —	371, —	511, —	483,50	477, —	467, —
1. 1.66	382, —	409, —	398, —	371, —	511, —	483,50	477, —	467, -(g)
15. 7.66	382, —	409, —	398, —	371, —	511, —	483,50	477, —	467, —
1. 1.67	382, —	409, —	398, —	371, —	511, —	483,50	477, —	467, —
1. 7.67	382, —	389, —	377,50	322, —	328, —	483,50	467, —	432, —
1. 7.68	382, —	385, -(h)	375,50(h)	312,50(h)	444,50(h)	483,50	452,50	418,50(h)

(a) Pour pièces forgées

(b) Pièces matriciées

(c) En cas de livraison vers les autres pays de la Communauté, il est bonifié sur le montant de la facture 4 % de taxes et 2 % (lingots et demi-produits 1 % et à partir du 1.2.1956 palanques, tôles fines et matériel d'attache 3 %) au titre de la ristourne pour rentrée de devises

(a) Per pezzi fucinati

(b) Pezzi a matrice

(c) In caso di consegna agli altri paesi della Comunità viene bonificato sull'ammontare della fattura il 4 % delle tasse e il 2 % (lingotti e semiprodotto l'1 % e a partire dal 1.2.1956 palancole, lamiere sottili e reggetta il 3 %) a titolo di storno per rientro di divise

(d) Rabais 10,— DM

(e) Rabais 13,— DM

(f) Rabais 8,— DM

(g) Rabais temporaire 15,— DM/t

(h) Rabais temporaire déduit

(i) > 8 mm

(d) Ribasso 10,— DM

(e) Ribasso 13,— DM

(f) Ribasso 8,— DM

(g) Ribasso temporaneo 15,— DM/t

(h) Escl. ribasso temporaneo

(i) > 8 mm

Werkgrundpreise für Walzwerkserzeugnisse gemäß den bei der Hohen Behörde hinterlegten Preislisten (einschl. 4 % Umsatzsteuer) (c)

Basisprijzen van walselijproducten volgens de bij de Hoge Autoriteit ingediende prijschalen (inclusief omzetbelasting) (c)

VIII

SM-Stahl · SM-Staal

Deutschland (BR)

DM/t

Breitflanschträger Poutrelles à larges ailes Putrelle ad ali larghe Breedflansbalken	Bandstahl, warmgewalzt Feuillards laminés à chaud Nastri a caldo Bandstaal, warmgewalst	Walzdraht Fil machine Vergella Walsdraad	Breitflachstahl Larges plats Larghi piattl Universaalstaal	Grobbleche Tôles fortes Lamiere grosse Dikke plaat > 4,76 mm	Mittelbleche Tôles moyennes Lamiere medie Middeldikke plaat	Handelsfeinbleche, warmgewalzt Tôles fines à chaud Lamiere sottile a caldo Dunne plaat van handelskwaliteit, warmgewalst < 3 mm NPO	Dynamobleche Tôles dynamo Lamierini magnetici Dynamoplaat 3,6 w—0,5 mm	Preise am Prix au: Prezzi al Prijs op:
Parità · Pariteitspunt								
Oberhausen	Oberhausen	Oberhausen	Oberhausen	Essen	Essen	Siegen	Essen	
433,—	490,—	439,—	478,—	478,—	478,—	549,—	750,—	20. 5.53
424,—	482,—	420,—	457,50	465,—	472,50	562,—	745,50	10. 3.55
424,—	482,—	420,—	457,50	465,—	472,50	562,—	745,50	1. 5.55
434,—	493,—	430,—	470,—	476,—	483,—	575,—	763,—	10.10.55
434,—	493,—	430,—	470,—	476,—	483,—	575,—	763,—	10. 9.56
468,—	527,—	465,—	506,—	512,—	519,—	611,—	796,—	1. 2.57
491,—	553,—	488,—	525,—(d)	537,—(e)	544,—	641,—	830,—	13.11.50
491,—	553,—	488,—	525,—(d)	537,—(e)	544,—	641,—	830,—	25. 4.59
501,—	553,—	488,—/485,—	525,—(d)	537,—(e)	544,—	630,—	830,—	18. 2.60
501,—	553,—	488,—/485,—	525,—(d)	537,—(e)	544,—	630,—	830,—	1. 4.60
501,—	515,—	488,—/485,—	525,—(d)	537,—(e)	544,—	605,—	830,—	23. 8.61
501,—	515,—	485,—	525,—(d)	537,—(e)	544,—	605,—	830,—	20. 6.62
501,—	515,—	485,—	525,—(d)	537,—(e)	544,—	605,—	830,—	11. 8.62
501,—	515,—	485,—	525,—(d)	537,—(e)	544,—	605,—	830,—	1. 1.63
501,—	515,—	485,—	525,—(d)	537,—(e)	544,—	605,—	830,—	2. 7.63
501,—	515,—	485,—	525,—(d)	537,—(e)	544,—	605,—	830,—	1. 1.64
501,—	515,—	485,—	525,—(d)	537,—(e)	544,—	605,—	830,—	6. 7.64
501,—	515,—	485,—	525,—(d)	537,—(e)	544,—	605,—	830,—	1. 1.65
501,—	515,—	485,—	525,—(d)	537,—(e)	544,—	605,—	830,—	15. 7.65
501,—	515,—	485,—	525,—(d)	537,—(e)	544,—	605,—	830,—	1. 1.66
501,—	515,—	485,—	525,—(d)	537,—(e)	544,—	605,—	830,—	15. 7.66
501,—	515,—	485,—	525,—(d)	537,—(e)	544,—	605,—	830,—	1. 1.67
476,—	480,—/470,—	440,—	464,—	464,—	464,—	535,—	747,—	1. 7.67
461,—(h)	457,—/447,—(h)	420,50(h)	454,—(h)	437,—(h)(i)	437,—(h)	473,—(h)	736,—(h)	1. 7.68

(a) Freiformschmiedestücke

(b) Gesenkschmiedestücke

(c) Bei Direktlieferungen an Abnehmer der Gemeinschaft außerhalb des Bundesgebietes ermäßigen sich die oben aufgeführten Preise um 4 % Umsatzsteuer sowie um die zustehende Ausfuhrvergütung von 2 % (Halbzeug 1 %, ab 1.2.1956 Spundwandstahl, Feinbleche und Oberbaubehör 3 %) des Deviseneingangs

(d) Rabatt 10,— DM

(e) Rabatt 13,— DM

(f) Rabatt 8,— DM

(g) Zeitrabatt in Höhe von 15,— DM/t

(h) Abzüglich Zeitrabatt

(i) > 8 mm

(a) Niet in matrices gesmede stukken

(b) In matrices gesmeden stukken

(c) Bij rechtstreekse leveringen aan afnemers binnen de Gemeenschap doch buiten het Bondsgebied worden de aangegeven prijzen vermindert met 4% omzetbelasting, alsook met de exportpremie ten bedrage van 2 % (voor halfafabrikaten 1 %, vanaf 1.2.1956 voor damwandstaal, dunne plaat en materieel voor de bovenbouw van spoorwegen 3 %) van de ontvangen valuta

(d) Rabat 10,— DM

(e) Rabat 13,— DM

(f) Rabat 8,— DM

(g) Tijdelijke rabat 15,— DM/t

(h) Exclusief tijdelijke rabat

(i) > 8 mm

IX

Prix de base des produits sidérurgiques suivant barèmes déposés à la Haute Autorité (Hors taxes)

Prezzi base dei prodotti secondo i listini depositati all'Alta Autorità (Tasse escluse)

Acier Thomas · Acciaio Thomas
Belgique/België

Fb/c

Preise am: Prix au: Prezzi al: Prijs op:	Röhrenrund- güsse Lingots p. tubes Lingotti per tubi Rondgietwerk v. buizen ≥ 195 mm	Halbzeug zum Schmieden Demi-produits de forge Semilavoratori da forgia Halffabrikaten voor smeedwerk	Halbzeug zum Weiterauswalzen Demi-produits de relaminage Semilavoratori da rilaminazione Halffabrikaten voor herwalsing für Stabstahl pour barres per barra voor staafstaal		Breitband (Coils) warmgewalzt Larges bandes à chaud (Coils) Nastri larghi a caldo (Coils) Breedband warmgewalst (Coils)	Röhren- vormaterial (Rundstahl) Produits p. tubes (Ronds) Prodotti per tubi (Tondi da) Halffabrikaten voor buizen (Rondstaal) 180-230 mm	Stabstahl Laminés marchands Barre mercantili Staaftaal	Formstahl Poutrelles Putrelle Profielstaal
	Frachtbasis · Parité							
	Seraing	—	Seraing	Seraing	Seraing (d)	Seraing	Seraing	Seraing
20. 5.53	4 100	—	3 500	3 650	5 650	4 800	4 575 / 4 530	4 575
10. 3.55	3 900	—	3 630	3 630	5 300	4 800	4 800	4 800
1. 5.55	4 300	—	3 830	3 730	5 300	4 930	4 950	4 950
10.10.55	4 300	—	4 000	3 830	5 300	4 930	4 950	4 950
10. 9.56	—	—	4 200	4 200	5 300	5 250	5 150	5 350
1. 2.57	—	—	4 500	4 450	5 300	5 250	5 500(a)	5 700
13.11.58	—	—	4 100	4 300	5 400	5 260	5 100(b)	5 350
25. 4.59	—	—	4 100	4 300	5 400	5 260	5 100(b)	5 350
18. 2.60	—	—	4 300	4 500	5 650	5 260	5 200(c)	5 350
1. 4.60	—	—	4 300	4 500	5 650	5 260	5 200(c)	5 350
23. 8.61	—	—	4 300	4 500	5 650	5 260	5 200(c)	5 350
20. 6.62	—	—	4 300	4 500	5 650	5 260	5 200(c)	5 350
11. 8.62	—	—	4 300	4 500	5 650	5 260	5 200(c)	5 350
1. 1.63	—	—	4 300	4 500	5 650	5 260	5 200(c)	5 350
2. 7.63	—	—	4 300	4 500	5 650	5 260	5 200(c)	5 350
1. 1.64	—	—	4 300	4 500	5 650	5 260	5 200(c)	5 350
6. 7.64	—	—	4 300	4 500	5 650	5 260	4 800(f)	5 350
1. 1.65	—	—	4 300	4 500	5 650	5 260	4 800(f)	5 300(g)
15. 7.65	—	—	4 300	4 500	5 650	5 260	4 800(f)	4 800(g)
1. 1.66	—	—	4 300	4 500	5 650	5 260	4 500(h)	4 500(g)
15. 7.66	—	—	4 300	4 500	5 650	5 260	4 600(h)	4 650(g)
1. 1.67	—	—	4 300	4 500	5 650	5 260	4 600(h)	4 650(g)
1. 7.67	—	—	4 300	4 500	5 650	5 260	4 700(h)	4 650(g)
1. 7.68	—	—	4 300	4 500	5 650	5 260	4 500(k)	4 300(k)

(a) Ronds à béton 5.400
(b) Ronds à béton 4.850
(c) Ronds à béton 4.950/5.050
(d) A partir du 18.9.62 = Ougrée
(e) A partir du 1.10.62 = Marchienne
(f) Ronds à béton 4.700
(g) Parité Marchienne
(h) Parité Marchienne; ronds à béton = 4.050 parité Clabecq
(i) Parité La Louvière
(k) Parité Marchienne; rabais temporaire déduit
(ronds à béton : 3.900 parité Clabecq)

(a) Tondi per cemento 5.400
(b) Tondi per cemento 4.850
(c) Tondi per cemento 4.950/5.050
(d) Dal 18.9.62 = Ougrée
(e) Dal 1.10.62 = Marchienne
(f) Tondi per cemento 4.700
(g) Parité Marchienne
(h) Parité Marchienne; tondi per c.a. 4.050 parità Clabecq
(i) Parità La Louvière
(k) Parità Marchienne; escl. ribasso temporaneo
(tondi per cemento : 3.900 parità Clabecq)

Werkgrundpreise für Walzwerkserzeugnisse gemäß den bei der Hohen Behörde hinterlegten Preislisten (ohne Steuern)

IX

Basisprijzen van walserijproducten volgens de bij de Hoge Autoriteit Ingediende prijschalen (excl. belastingen)

Thomasstahl · Thomasstraat

Belgique/België

Fb/t

Breitflanschträger Poutrelles à larges ailes Putrelle ad ali larghe Breedflensbalken	Bandstahl, warmgewalzt Feuillards laminés à chaud Nastri a caldo Bandstaal, warmgewalst	Walzdraht Fil machine Vergella Walsdraad	Breitflachstahl Larges plats Larghi piatti Universaalstaal	Grobbleche Tôles fortes Lamiere grosse Dikke plaat > 4,76 mm	Mittelbleche Tôles moyennes Lamiere medie Middeldikke plaat	Handelsfeinbleche, warmgewalzt Tôles fines à chaud Lamiere sottile a caldo Dunne plaat van handelskwaliteit, warmgewalst < 3 mm	Dynamobleche Tôles dynamo Lamierini magnetici Dynamoplaat 3,6 w—0,5 mm	Preise am: Prix au: Prezzi al: Prijs op:
Parità · Pariteitspunt								
Charleroi (e)	Seraing-Ougrée	Seraing	Seraing	Seraing	Seraing	Seraing	—	
—	5 000	4 585/4 530	5 225	5 225	5 225	6 250	—	20. 5.53
—	4 850	4 650	5 200	5 200	5 200	6 400	—	10. 3.55
—	5 000	4 800	5 500	5 500	5 500	6 400	—	1. 5.55
—	5 000	5 000	5 500	5 500	5 500	6 400	—	10.10.55
5 500	5 000	5 200	5 750	5 750	5 750	6 400	—	10. 9.56
5 850	5 200	5 400	6 400	6 400	6 400	6 800	—	1. 2.57
5 600	5 350	5 100	6 100	6 100	6 100	6 800	—	13.11.58
5 600	5 350	5 100	6 100	6 100	6 100	6 800	—	25. 4.59
5 600	5 450	5 500	6 100	6 100	6 100	6 800	—	18. 2.60
5 600	5 450	5 500	6 100	6 100	6 100	6 800	—	1. 4.60
5 600	5 450	5 500	6 100	6 100	6 100	6 800	—	23. 8.61
5 600	5 450	5 500	6 100	6 100	6 100	6 800	—	20. 6.62
5 600	5 450	5 500	6 100	6 100	6 100	6 800	—	11. 8.62
5 600	5 450	5 500	6 100	6 100	6 100	6 800	—	1. 1.63
5 600	5 450	5 500	6 100	6 100	6 100	6 800	—	2. 7.63
5 600	5 450	5 500	6 100	6 100	6 100	6 800	—	1. 1.64
5 600	5 450	5 500	6 100	6 100	6 100	6 800	—	6. 7.64
5 600	5 450	5 500	6 100	6 100	6 100	6 800	—	1. 1.65
5 600	5 450	5 500	6 100	6 100	6 100	6 800	—	15. 1.65
5 600	5 450	5 500	6 100	6 100	6 100	6 800	—	1. 1.66
5 600	5 450	5 500	6 100	6 100	6 100	6 800	—	15. 7.66
5 600	5 450	5 500	5 100(i)	6 100	6 100	6 800	—	1. 1.67
5 600	5 450	5 500	5 100(i)	6 100	6 100	6 800	—	1. 7.67
5 600	5 450	5 500	4 950(i)	6 100	6 100	6 800	—	1. 7.68

- (a) Moniereisen 5 400
- (b) Moniereisen 4 850
- (c) Moniereisen 4 950/5 050
- (d) Ab 18.9.62 = Ougrée
- (e) Ab 1.10.62 = Marchienne
- (f) Moniereisen 4 700
- (g) Parität Marchienne
- (h) Parität Marchienne; Moniereisen 4 050 Parität Clabecq
- (i) Parität La Louvière
- (k) Parität Marchienne; abzüglich Zeitrabatt (Moniereisen: 3 900 Parität Clabec)

- (a) Betonstaal 5 400
- (b) Betonstaal 4 850
- (c) Betonstaal 4 950/5 050
- (d) Vanaf 18.9.62 = Ougrée
- (e) Vanaf 1.10.62 = Marchienne
- (f) Betonstaal 4 700
- (g) Pariteit Marchienne
- (h) Pariteit Marchienne; Bestonstaal 4 050 Pariteit Clabecq
- (i) Pariteit La Louvière
- (k) Pariteit Marchienne; excl. tijd. rabat (betonstaal : 3 900 pariteit Clabecq)



Prix de base des produits sidérurgiques suivant barèmes déposés à la Haute Autorité (Hors taxes)

Prezzi base dei prodotti siderurgici secondo i listini depositati all'Alta Autorità (Tasse escluse)

Acier Martin - Acciaio Martin

Belgique/België

Fb/t

Preise am: Prix au: Prezzi al: Prijs op:	Röhrenrundgüsse	Halbzeug zum Schmieden	Halbzeug zum Weiterauswalzen		Breitband (Coils) warmgewalzt	Röhrenvormaterial (Rundstahl)	Stabstahl	Formstahl
	Lingots p. tubes	Demi-produits de forge	Demi-produits de relaminage		Larges bandes à chaud (Coils)	Produits p. tubes (Ronds)	Laminés marchands	Poutrelles
	Lingotti per tubi	Semilavoratori da forgia	Semilavoratori da rilaminazione		Nastri larghi a caldo (Coils)	Prodotti per tubi (Tondi da)	Barre mercantili	Putrelle
	Rondgietwerk v. buizen	Halbfabrikaten voor smeedwerk	für Stabstahl per barre voor staafstaal	für Feinbleche per lamiere sottili voor dunne plaat	Breedband warmgewalst (Coils)	Halbfabrikaten voor buizen (Rondstaal)	Staafstaal	Profielstaal
	≥ 195 mm					180-230 mm		
Frachtbasis - Parité								
	Seraing	Seraing	Seraing	Seraing	Seraing (a)	Seraing	Seraing	Seraing
20. 5.53	4 700 / 4 665	4 700	4 230	4 380	—	5 500	5 330	5 335
10. 3.55	4 200 / 4 500	4 610	4 360	4 360	—	5 300	5 550 / 5 600	5 550
1. 5.55	4 600	4 800	4 560	4 460	—	5 310	5 700 / 5 800	5 700
10.10.55	4 600	5 000	4 730	4 560	6 000	5 310	6 000	5 950
10. 9.56	4 900	5 370	4 930	4 930	6 000	5 655	6 200	6 400
1. 2.57	5 150	5 750	5 450	5 450	6 000	5 955	6 600	6 800
13.11.58	4 900	5 650	4 800	5 000	6 100	5 665	5 850	6 100
25. 4.59	4 900	5 650	4 800	5 000	6 100	5 665	5 850	6 100
18. 2.60	4 900	5 850	5 000	5 200	6 350	5 665	5 950	6 100
1. 4.60	4 900	5 850	5 000	5 200	6 350	5 665	5 950	6 100
23. 8.61	4 900	5 850	5 000	5 200	6 350	5 665	5 950	6 100
20. 6.62	4 900	5 850	5 000	5 200	6 350	5 665	5 950	6 100
11. 8.62	4 900	5 850	5 000	5 200	6 350	5 665	5 950	6 100
1. 1.63	4 900	5 850	5 000	5 200	6 350	5 665	5 950	6 100
2. 7.63	4 900	5 850	5 000	5 200	6 350	5 665	5 950	6 100
1. 1.64	4 900	5 850	5 000	5 200	6 350	5 665	5 950	6 100
6. 7.64	4 900	5 850	5 000	5 200	6 350	5 665	5 550(c)	6 100
1. 1.65	4 900	5 850	5 000	5 200	6 350	5 665	5 550(c)	6 050(c)
15. 7.65	4 900	5 850	5 000	5 200	6 350	5 665	5 550(c)	5 550(c)
1. 1.66	4 900	5 850	5 000	5 200	6 350	5 665	5 250(c)	5 250(c)
15. 7.66	4 900	5 850	5 000	5 200	6 350	5 665	5 450(c)	5 500(c)
1. 1.67	4 900	5 850	5 000	5 200	6 350	5 665	5 450(c)	5 500(c)
1. 7.67	4 900	5 850	5 000	5 200	6 350	5 665	5 550(c)	5 500(c)
1. 7.68	4 900	5 850	5 000	5 200	6 350	5 665	5 550(c)	5 500(c)

(a) A partir du 18.9.62 = Ougrée
 (b) A partir du 16.4.63 = Angleur
 (c) Parité Marchienne
 (d) Parité La Louvière

(a) Dal 18.9.62 = Ougrée
 (b) Dal 16.4.63 = Angleur
 (c) Parità Marchienne
 (d) Parità La Louvière

Werksgrundpreise für Walzwerkserzeugnisse gemäß den bei der Hohen Behörde hinterlegten Preislisten (ohne Steuern)

Basisprijzen van walselijprodukten volgens de bij de Hoge Autoriteit ingediende prijschalen (excl. belastingen)



SM-Stahl · SM-Staal
Belgique/België

Fb/t

Breitflanschträger Poutrelles à larges ailes Putrelle ad ali larghe Breedflensbalken	Bandstahl, warmgewalzt Feuillards laminés à chaud Nastri a caldo Bandstaal, warmgewalzt	Walzdraht Fil machine Vergella Walsdraad	Breitflachstahl Larges plats Larghi platti Universaalstaal	Grobbleche Tôles fortes Lamiere grosse Dikke plaat > 4,76 mm	Mittelbleche Tôles moyennes Lamiere medie Middeldikke plaat	Handelsfeinbleche, warmgewalzt Tôles fines à chaud Lamiere sottile a caldo Dunne plaat van handelskwaliteit, warmgewalzt < 3 mm	Dynamobleche Tôles dynamo Lamierini magnetici Dynamoplaat 3,6 w—0,5 mm	Preise am: Prix au: Prezzi al: Prijs op:
Parità · Pariteitspunt								
Charleroi	Seraing-Ougrée	Seraing	Seraing	Seraing	Seraing	Seraing	Seraing (b)	
—	5 755	5 335	6 225	6 225	6 225	7 250	9 100	20. 553
—	5 450	5 250	5 800	5 800	5 800	7 000	8 550	10. 355
—	5 600	5 450	6 300	6 300	6 300	7 000	8 550	1. 555
—	5 600	5 650	6 500	6 500	6 500	7 000	8 775	10.10.55
—	5 600	5 850	6 750	6 750	6 750	7 000	9 000	10. 9.56
—	6 300	6 150	7 600	7 600	7 600	7 400	9 000	1. 2.57
6 350	6 450	5 850	6 900	6 900	6 900	7 400	9 400	13.11.58
6 350	6 450	5 850	6 900	6 900	6 900	7 400	9 400	25. 4.59
6 350	6 550	6 250	6 900	6 900	6 900	7 400	9 400	18. 2.60
6 350	6 550	6 250	6 900	6 900	6 900	7 400	9 400	1. 4.60
6 350	6 350	6 250	6 900	6 900	6 900	7 400	9 400	23. 8.61
6 350	6 350	6 250	6 900	6 900	6 900	7 400	9 400	20. 6.62
6 350	6 350	6 250	6 900	6 900	6 900	7 400	9 400	11. 8.62
—	6 350	6 250	6 900	6 900	6 900	7 400	9 400	1. 1.63
—	6 350	6 250	6 900	6 900	6 900	7 400	9 400	2. 7.63
—	6 350	6 250	6 900	6 900	6 900	7 400	9 400	1. 1.64
6 350	6 350	6 250	6 900	6 900	6 900	7 400	9 400	6. 7.64
6 350	6 350	6 250	6 900	6 900	6 900	7 400	9 400	1. 1.65
6 350	6 350	6 250	6 900	6 900	6 900	7 400	9 400	15. 7.65
6 350	6 350	6 250	6 900	6 900	6 900	7 400	9 400	1. 1.66
6 350	6 350	6 250	6 900	6 900	6 900	7 400	9 400	15. 7.66
6 350(c)	6 000	6 250	6 900	6 900	6 900	7 400	9 400	1. 1.67
6 350(c)	6 000	6 250	6 900	6 900	6 900	7 400	9 400	1. 7.67
6 350(c)	6 000	6 300	6 900	6 900	6 900	7 400	9 400	1. 7.68
6 350(c)	6 000	6 300	5 200(d)	6 900	6 900	7 400	9 400	

(a) Ab 18.9.62 = Ougrée
(b) Ab 16.4.63 = Angleur
(c) Parität Marchienne
(d) Parität La Louvière

(a) Vanaf 18.9.62 = Ougrée
(b) Vanaf 16.4.63 = Angleur
(c) Pariteitsgraad Marchienne
(d) Pariteit La Louvière

XI

Prix de base des produits sidérurgiques suivant barèmes déposés à la Haute Autorité (Hors taxes)

Prezzi base dei prodotti siderurgici secondo i listini depositati all'Alta Autorità (Tasse escluse)

Acier Thomas · Acciaio Thomas

France

Ffr/t (a)

Preise am: Prix au: Prezzi al: Prijs op:	Röhrenrund- glüsse Lingots p. tubes Lingotti per tubi Rondgietwerk v. buizen	Halbzeug zum Schmieden Demi-produits de forge Semilavoratori da forgia Halfabrikaten voor smeedwerk	Halbzeug zum Weiterauswalzen Demi-produits de relaminage Semilavoratori da rilaminazione Halfabrikaten voor herwalsing für Stabstahl pour barres per barre voor staafstaal		Breitband (Coils) warmgewalzt Larges bandes à chaud (Coils) Nastri larghi a caldo (Coils) Breedband warmgewalst (Coils)	Röhren- vormaterial (Rund ≤ 150 mm) Produits p. tubes (Rond ≤ 150 mm) Prodotti per tubi (Tondi ≤ 150 mm) Halfabrikaten voor buizen (Rondstaal ≤ 150 mm)	Stabstahl Laminés marchands Barre mercantili Staafstaal	Formstahl Poutrelles Putrelle Profielstaal
	Frachtbasis · Parité							
	—	Thionville	Thionville	Thionville	Thionville	Montmédy	Thionville	Thionville
20. 5.53	—	26 740	24 000	24 000	40 700	—	31 600	31 100
10. 3.55	—	25 780	22 870	23 220	37 400	—	30 150	29 640
1. 5.55	—	25 780	22 870	23 220	37 400	—	30 150	29 640
10.10.55	—	25 780	22 870	23 220	37 400	—	30 150	29 640
10. 9.56	—	27 300	24 200	24 600	38 900	42 000	31 500	31 900
1. 2.57	—	27 300	24 200	24 600	38 900	42 000	31 500	31 900
13.11.58	—	31 550	27 970	28 430	44 960	48 540	36 410	36 870
25. 4.59	—	35 240	31 240	31 760	50 220	52 130	40 670	41 180
18. 2.60	—	352,40	312,40	317,60	502,20	521,30	406,70	411,80
1. 4.60	—	382,—	341,80	338,20	528,80	543,70	440,90	446,40
23. 8.61	—	382,—	341,80	338,20	528,80	543,70	440,90	446,40
20. 6.62	—	382,—	341,80	338,20	528,80	543,70	453,40	458,30
11. 8.62	—	410,70	367,40	354,—	555,20	584,50	476,80	482,70
1. 1.63	—	410,70	367,40	354,—	555,20	584,50	476,80	482,70
2. 7.63	—	410,70	367,40	354,—	555,20	584,50	476,80	482,70
1. 1.64	—	410,70	367,40	354,—	555,20	584,50	476,80	482,70
6. 7.64	—	410,70	367,40	354,—	555,20	584,50	476,80	482,70
1. 1.65	—	410,70	367,40	354,—	555,20	584,50	476,80	482,70
15. 7.65	—	410,70	367,40	354,—	555,20	584,50	476,80	482,70
1. 1.66	—	410,70	367,40	354,—	555,20	584,50	476,80	482,70
15. 7.66	—	410,70	367,40	354,—	555,20	584,50	476,80	482,70
1. 1.67	—	410,70	367,40	354,—	555,20	584,50	476,80	482,70
1. 7.67	—	410,70	367,40	354,—	555,20	584,50	476,80	482,70
1. 7.68	—	410,70	367,40	354,—	510,20(b)	584,50	446,80(b)(c)	482,70

(a) A Partir du 1^{er} janvier 1960, 100 Ffr = 1 F
 (b) Rabais temporaire déduit
 (c) Ronds à béton 426,80 Ffr/t idem (b)
 (d) Parité Thionville

(a) Dal 1^o gennaio 1960, 100 Ffr = 1 F
 (b) Escl. ribasso temporaneo
 (c) Tondi per cemento 426,80 Ffr/t idem (b)
 (d) Parità Thionville

Werksgrundpreise für Walzwerkserzeugnisse gemäß den bei der Hohen Behörde hinterlegten Preislisten (ohne Steuern)

XI

Basisprijzen van walserlijprodukten volgens de bij de Hoge Autoriteit ingediende prijschalen (excl. belastingen)

Thomasstahl · Thomasstaal

France

Ffr/t (a)

Breitflanschträger Poutrelles à larges ailes Putrelle ad ali larghe Breedflensbalken	Bandstahl, warmgewalzt Feuillards laminés à chaud Nastri a caldo Bandstaal, warmgewalst	Walzdraht Fil machine Vergella Walsdraad	Breitflachstahl Larges plats Larghi piatti Universaalstaal	Grobbleche Tôles fortes Lamiere grosse Dikke plaat > 4,76 mm	Mittelbleche Tôles moyennes Lamiere medie Middeldikke plaat	Handelsfeinbleche, warmgewalzt Tôles fines à chaud Lamiere sottili a caldo Dunne plaat van handelskwaliteit, warmgewalst < 3 mm	Dynamobleche Tôles dynamo Lamierini magnetici Dynamoplaat 3,6 w—0,5 mm	Preise am: Prix au: Prezzi al: Prijs op:
Parità · Pariteitspunt								
Thionville	Thionville	Thionville	Thionville	Montmédy	Montmédy	Montmédy	—	
33 600	34 420	32 040	36 200	36 600	36 600	42 740	—	20. 5.53
32 200	33 720	30 245	35 070	35 480	35 480	42 210	—	10. 3.55
32 200	33 720	30 245	35 070	35 480	35 480	42 210	—	1. 5.55
32 200	33 720	30 245	35 070	35 480	35 480	42 210	—	10.10.55
34 700	34 700	32 600	36 700	37 200	37 200	43 900	—	10. 9.56
34 700	34 700	32 600	36 700	37 200	37 200	43 900	—	1. 2.57
40 100	40 100	38 070	42 410	42 990	42 990	50 720	—	13.11.58
44 790	44 790	42 520	47 370	48 020	48 020	56 310	—	25. 4.59
447,90	447,90	425,20	473,70	480,20	480,20	563,10	—	18. 2.60
485,50	477,10	460,90	504,50	507,10	517,70	588,30	—	1. 4.60
485,50	477,10	460,90	504,50	507,10	517,70	588,30	—	23. 8.61
498,40	477,10	460,90	504,50	507,10	517,70	588,30	—	20. 6.62
525,—	502,20	489,70	539,80	541,30	552,60	615,80	—	11. 8.62
525,—	502,20	489,70	539,80	541,30	552,60	615,80	—	1. 1.63
525,—	502,20	489,70	539,80	541,30	552,60	615,80	—	2. 7.63
525,—	502,20	489,70	539,80	541,30	552,60	615,80	—	1. 1.64
525,—	502,20	489,70	539,80	541,30	552,60	615,80	—	6. 7.64
525,—	502,20	489,70	539,80	541,30	552,60	615,80	—	1. 1.65
525,—	502,20	489,70	539,80	541,30	552,60	615,80	—	15. 7.65
525,—	502,20	489,70	539,80	541,30	552,60	615,80	—	1. 1.66
525,—	502,20	489,70	539,80	541,30	552,60	615,80	—	15. 7.66
525,—	502,20	489,70	539,80	541,30	552,60	615,80	—	1. 1.67
525,—	502,20	489,70	539,80	541,30	552,60	615,80	—	1. 7.67
525,—	477,20(b)	459,70(b)	489,80(b)	491,30(b)(d)	502,60(b)(d)	555,80(b)	—	1. 7.68

(a) Ab 1. januar 1960 100 Ffr = 1 Ffr
 (b) Abzüglich Zeitrabatt
 (c) Moniereisen 426,80 Ffr/t idem (b)
 (d) Parität Thionville

(a) Vanaf 1 januari 1960 100 Ffr = 1 Ffr
 (b) Exclusief tijdelijke rabat
 (c) Betonstaal 426,80 Ffr/t idem (b)
 (d) Pariteit Thionville

Prix de base des produits sidérurgiques suivant barèmes déposés à la Haute Autorité (Hors taxes) (a)

Prezzi base dei prodotti siderurgici secondo i listini depositati all'Alta Autorità (Tassa escluse) (a)

Acier Martin · Acciaio Martin

Ffr/t

France

Preise am: Prix au: Prezzi al: Prijs op:	Röhrenrundgüsse Lingots p. tubes Lingotti per tubi Rondgietswerk v. buizen	Halbzeug zum Schmieden Demi-produits de forge Semilavoratori da forgia Halfabrikaten voor smeedwerk	Halbzeug zum Weiterauswalzen Demi-produits de relaminage Semilavoratori da rilaminazione Halfabrikaten voor herwalsing für Stabstahl für Feinbleche pour barres pour tôles fines per barre per lamiera sottile voor staafstaal voor dunne plaat		Breitband (Coils) warmgewalzt Larges bandes à chaud (Coils) Nastri larghi a caldo (Coils) Breedband warmgewalst (Coils)	Röhrenvormmaterial (Rund ≤ 150 mm) Produits p. tubes (Rond ≤ 150 mm) Prodotti per tubi (Tondi ≤ 150 mm) Halfabrikaten voor buizen (Rondstaal ≤ 150 mm)	Stabstahl Laminés marchands Barre mercantili Staafstaal	Formstahl Poutrelles Putrelle Profielstaal
	Frachtbasis · Parité							
	—	Thionville	Thionville	Thionville	Montmédy	Thionville	Thionville	Thionville
20. 5.53	—	29 370	26 800	26 800	44 300	39 500	34 600	34 100
10. 3.55	—	30 150	27 200	27 440	41 100	40 210	35 090	34 560
1. 5.55	—	30 150	27 200	27 440	41 100	40 210	35 090	34 560
10.10.55	—	32 150	29 200	29 440	43 100	42 210	37 090	36 560
10. 9.56	—	34 000	31 000	31 200	44 800	44 100	38 800	39 300
1. 2.57	—	34 000	31 000	31 200	44 800	44 100	38 800	39 300
13.11.58	—	38 430	35 040	35 260	50 630	49 840	43 850	44 420
25. 4.59	—	41 200	37 560	37 800	54 280	53 430	47 010	47 620
18. 2.60	—	412,00	375,60	378,00	542,80	534,30	470,10	476,20
1. 4.60	—	431,40	395,10	400,70	565,60	556,70	489,80	496,20
23. 8.61	—	431,40	395,10	400,70	565,60	556,70	489,80	496,20
20. 6.62	—	431,40	395,10	400,70	565,60	556,70	503,70	510,80
11. 8.62	—	463,80	424,70	415,40	587,10	598,50	529,70	536,60
1. 1.63	—	463,80	424,70	415,40	587,10	598,50	529,70	536,60
2. 7.63	—	463,80	424,70	415,40	587,10	598,50	529,70	536,60
1. 4.64	—	463,80	424,70	415,40	587,10	598,50	529,70	536,60
6. 7.64	—	463,80	424,70	415,40	587,10	598,50	529,70	536,60
1. 1.65	—	463,80	424,70	415,40	587,10	598,50	529,70	536,60
15. 7.65	—	463,80	424,70	415,40	587,10	598,50	529,70	536,60
1. 1.66	—	463,80	424,70	415,40	587,10	598,50	529,70	536,60
15. 7.66	—	463,80	424,70	415,40	587,10	598,50	529,70	536,60
1. 1.67	—	463,80	424,70	415,40	587,10	598,50	529,70	536,60
1. 7.67	—	463,80	424,70	415,40	587,10	598,50	529,70	536,60
1. 7.68	—	463,80	424,70	415,40	542,10(b)	598,50	499,70(b)	536,60

(a) A partir du 1^{er} janvier 1960, 100 Ffr = 1 Fr

(b) Rabais temporaire déduit

(c) Parité Thionville

(a) Dal 1° gennaio 1960 100 Ffr = 1 Fr

(b) Escl. ribasso temporaneo

(c) Parità Thionville

Werksgrundpreise für Walzwerkserzeugnisse gemäß den bei der Hohen Behörde hinterlegten Preislisten (ohne Steuern) (a)

XII

Basisprijzen van walserslprodukten volgens de bij de Hoge Autoriteit ingediende prijslijsten (excl. belasting.)(a)

SM-Stahl · SM-Staal

France

Ffr/t

Breitflanschträger Poutrelles à larges ailes Putrelle ad ali larghe Breedflansbalken	Bandstahl, warmgewalzt Feuillards laminés à chaud Nastri a caldo Bandstaal, warmgewalzt	Walzdraht Fil machine Vergella Walsdraad	Breitflachstahl Larges plats Larghi piatti Universaalstaal	Grobbleche Tôles fortes Lamiere grosse Dikke plaat > 4,76 mm	Mittelbleche Tôles moyennes Lamiere medie Middeldikke plaat	Handelsfeinbleche, warmgewalzt Tôles fines à chaud Lamiere sottili a caldo Dunne plaat van handelskwaliteit, warmgewalzt < 3 mm	Dynamobleche Tôles dynamo Lamierni magnetici Dynamoplaat 3,6 w—0,5 mm	Preise am: Prix au: Prezzi al: Prijs op:
Parité · Pariteitspunt								
Thionville	Thionville	Thionville	Thionville	Montmédy	Montmédy	Montmédy	Baume-les-Dames	
36 600	38 720	36 000	40 600	41 200	41 200	46 640	73 205	20. 5.53
37 220	38 900	34 520	39 850	40 590	40 590	47 460	71 570	10. 3.55
37 220	38 900	34 520	39 850	40 590	40 590	47 460	71 570	1. 5.55
39 220	40 900	36 520	41 850	42 590	42 590	49 460	71 570	10.10.55
42 300	42 500	39 100	44 000	44 900	44 900	51 500	74 370	10. 9.56
42 300	42 500	39 100	44 000	44 900	44 900	51 500	74 370	1. 2.57
47 810	48 030	44 190	49 730	50 750	50 750	58 200	84 050	13.11.58
51 250	51 490	47 370	53 310	54 400	54 400	62 390	90 600	25. 4.59
512,50	514,90	473,70	533,10	544,—	544,—	623,90	906,—	18. 2.60
534,—	536,60	493,60	555,50	566,80	568,30	651,60	947,70	1. 4.60
534,—	536,60	493,60	555,10	566,80	568,30	651,60	947,70	23. 8.61
549,70	536,60	493,60	555,10	566,80	568,30	651,60	947,70	20. 6.62
577,50	563,50	524,50	588,80	596,60	598,10	675,60	1 019	11. 8.62
577,50	563,50	524,50	588,80	596,60	598,10	675,60	1 019	1. 1.63
577,50	563,50	524,50	588,80	596,60	598,10	675,60	1 019	2. 7.63
577,50	563,50	524,50	588,80	596,60	598,10	675,60	1 019	1. 1.64
577,50	563,50	524,50	588,80	596,60	598,10	675,60	1 019	6. 7.64
577,50	563,50	524,50	588,80	596,60	598,10	675,60	1 019	1. 1.65
577,50	563,50	524,50	588,80	596,60	598,10	675,60	1 019	15. 7.65
577,50	563,50	524,50	588,80	596,60	598,10	675,60	1 019	1. 1.66
577,50	563,50	524,50	588,80	596,60	598,10	675,60	1 019	15. 7.66
577,50	563,50	524,50	588,80	596,60	598,10	675,60	1 019	1. 1.67
577,50	563,50	524,50	588,80	596,60	598,10	675,60	1 019	1. 7.67
577,50	538,50(b)	494,50(b)	538,80(b)	546,60(b)(c)	548,10(b)(c)	615,60(b)	1 019	1. 7.68

(a) Ab 1. januar 1960 100 Ffr = 1 Ffr
(b) Abzüglich Zeitrabatt
(c) Parität Thionville

(a) Vanaf 1 januari 1960 100 Ffr = 1 Ffr
(b) Exclusief tijdelijke rabat
(c) Pariteit Thionville

XIII

Prix de base des produits sidérurgiques suivant barèmes déposés à la Haute Autorité (Hors taxes) (a) (c)

Prezzi base dei prodotti siderurgici secondo i listini depositati all'Alta Autorità (Tassa escluse) (a) (c)

Lire/£

Acier Martin · Acciaio Martin

Italia

Preise am: Prix au: Prezzi al: Prijs op:	Röhrenrundgüsse Lingotti p. tubes Lingotti per tubi Rondgietwerk v. buizen	Halbzeug zum Schmieden Demi-produits de forge Semilavoratori da forgia Halffabrikaten voor smeedwerk	Halbzeug zum Weiterauswalzen Demi-produits de relaminage Semilavoratori da rilaminazione Halffabrikaten voor herwalsing		Breitband (Coils) warmgewalzt Larges bandes à chaud (Coils) Nastri larghi a caldo (Coils) Breedband warmgewalst (Coils)	Röhrenvormaterial Produits pour tubes Prodotti per tubi Halffabrikaten voor buizen	Stabstahl Laminés marchands Barre mercantill Staaftaal		Formstahl Poutrelles Putrelle Profielstaal	
			für Stabstahl pour barres per barre voor staafstaal	für Feibleche pour tôles fines per lamiera sottile per dunne plaat			< 80 mm	≥ 80 mm		
	Frachtbasis · Parité									
	—	Novi Ligure	Novi Ligure	Novi Ligure	Genova Campi (b)	Novi Ligure	Torino (e)	Novi Ligure	Novi Ligure	Novi Ligure
20. 5.53	—	70 000	62 000	64 000	87 000	76 000		77 000	77 000	76 000
10. 3.55	—	65 000	57 000	62 000	84 000	76 000		76 000	76 000	74 000
1. 5.55	—	65 000	57 000	62 000	84 000	76 000		76 000	76 000	74 000
10.10.55	—	65 000	57 000	62 000	86 000	76 000		76 000	76 000	74 000
10. 9.56	—	68 000	62 000	64 000	87 000		79 000	76 000	76 000	77 000
1. 2.57	—	76 000	70 000	77 000	92 000		86 000	82 500	82 500	86 000
13.11.58	—	65 000	59 000	66 000	83 000		78 000	68/69 000 (g)	76 000	75 000
25. 4.59	—	65 000	59 000	66 000	83 000		73 000	65/66 000 (g)	76 000	75 000
18. 2.60	—	65 000	59 000	66 000	80 000		75 000	69/70 000 (h)	72 000	67/71 000
1. 4.60	—	65 000	59 000	66 000	80 000		75 000	70 000 (h)	72 000	67/71 000
23. 8.61	—	63 000	57 000	64 000	76 000(i)		75 000	67/68 000 (i)	70 000	68/69 000
20. 6.62	—	63 000	57 000	64 000	74 000(i)		75 000	67/68 000 (j)	70 000	68/69 000
11. 8.62	—	63 000	57 000	64 000	74 000(i)		75 000	65/66 000 (m)	70 000	68/69 000
1. 1.63	—	63 000	57 000	64 000	74 000(i)		75 000	65/66 000 (m)	71 000	69 000
2. 7.63	—	63 000	57 000	64 000	74 000(i)		75 000	63/64 000 (n)	69 000	67 000
1. 1.64	—	63 000	57 000	64 000	74 000(i)		75 000	63/64 000 (h)	69 000	67 000
6. 7.64	—	63 000	57 000	64 000	74 000(i)		75 000	63/64 000 (h)	69 000	67 000
1. 1.65	—	63 000	57 000	64 000	74 000(i)		75 000	64/65 000 (p)	69 000	67 000
15. 1.65	—	63 000	57 000	64 000	74 000(i)		75 000	64/65 000 (p)	69 000	68 000
1. 1.66	—	63 000	57 000	64 000	74 000(i)		75 000	64/65 000 (p)	69 000	68 000
15. 7.66	—	63 000	57 000	64 000	74 000(i)		75 000	64/65 000 (p)	71 000	71 000
1. 1.67	—	63 000	57 000	64 000	74 000(i)		75 000	64/65 000 (q)	71 000	71 000
1. 7.67	—	63 000	57 000	64 000	74 000(i)		75 000	64/65 000 (q)	71 000	71 000
1. 7.68	—	63 000	53 000(s)	62 000(t)	69 000(s)		75 000	65 000 (r)	68 000 (s)	67 000(s)

(a) Barème d'ILVA.
 (b) Les prix de Cornigliano, parité Gênes, Campi. — 10.7.61 = Novi
 (c) La production d'acier Thomas est insignifiante et ne fait pas l'objet de barèmes
 (d) A partir du 15.4.58 < 75 mm resp. ≥ 75 mm; à partir du 11.9.59 < 80 mm resp. ≥ 80 mm
 (e) Prix de FIAT
 (f) Prix de Terni
 (g) Ronds à béton 60/62 000
 (h) Ronds à béton 68/70 000
 (i) Coils à chaud de relaminage; rabais de 3 %
 (j) Ronds à béton 63/65 000
 (k) Rabais de 4 000 Lit. pour tôles fortes de 4,76-8 mm provenant de laminage continu
 (l) Ronds à béton 60/62 000 Napoli
 (m) Ronds à béton 64/66 000 Napoli
 (n) Ronds à béton 59,5/61 500 Napoli
 (o) A partir du 1.1.63 Piombino
 (p) Ronds à béton 56,5/58 500 Napoli
 (q) Ronds à béton 58,5/60 500 Napoli
 (r) Ronds à béton 60/62 Napoli
 (s) Rabais temporaire déduit
 (t) Parité Torino-Dora
 (u) Ronds à béton 58/60 Napoli
 (v) Parité Napoli à partir du 1.8.66

(a) Listino dell'ILVA
 (b) I prezzi di Cornigliano, parità Genova, Campi. — 10.7.61 = Novi
 (c) La produzione di acciaio Thomas è insignificante e non è riportata nei listini
 (d) A decorrere dal 15.4.58 < 75 mm resp. ≥ 75 mm; a decorrere dal 11.9.59 < 80 mm resp. ≥ 80 mm
 (e) Prezzo della FIAT
 (f) Prezzo della Terni
 (g) Tondi per cemento 60/62 000
 (h) Tondi per cemento 68/70 000
 (i) Coils laminati a caldo per rilaminazione; Ribasso = 3 %
 (j) Tondi per cemento 63/65 000
 (k) Ribasso di 4 000 Lit. per lamiera grosse da 4,76 a 8 mm provenienti dai laminatoi continui
 (l) Tondi per cemento 60/62 000 Napoli
 (m) Tondi per cemento 64/66 000 Napoli
 (n) Tondi per cemento 59,5/61 500 Napoli
 (o) Dal 1.1.63 Piombino
 (p) Tondi per cemento 56,5/58 500 Napoli
 (q) Tondi per cemento 58,5/60 500 Napoli
 (r) Tondi per cemento 60/62 Napoli
 (s) Escl. ribasso temporaneo
 (t) Parità Torino-Dova
 (u) Tondi per cemento 58/60 Napoli
 (v) Parità Napoli dal 1.8.66

Werkgrundpreise für Walzwerkserzeugnisse gemäß den bei der Hohen Behörde hinterlegten Preislisten (ohne Steuern) (a)

Basisprijzen van walserijproducten volgens de bij de Hoge Autoriteit ingediende prijschalen (excl. belasting.)(b)

XIII

Italia

SM-Stahl · SM-Staal

Lire/t

Breitflanschträger Poutrelles à larges ailes Putrelle ad ali larghe Breedflansbalken	Bandstahl, warmgewalzt Feuillards laminés à chaud Nastri a caldo Bandstaal, warmgewalzt		Walzdraht Fil machine Vergella Walsdraad	Breitflachstahl Larges plats Larghi piatti Universtaalstaal	Grobbleche Tôles fortes Lamiere grosse Dikke plaat	Mittelbleche Tôles moyennes Lamiere medie Middeldikke plaat	Handelsfeinbleche, warmgewalzt Tôles fines à chaud Lamiere sottili a caldo Dunne plaat van handelskwaliteit, warmgewalzt	Dynamobleche Tôles dynamo Lamierini magnetici Dynamoplaat	Preise am: Prix au: Prezzi al: Prijs op:
	< 100 mm	> 100 mm							
Parità · Pariteitpunt									
Novi Ligure (o)	Novi Ligure		Novi Ligure	Novi Ligure	Novi Ligure	Novi Ligure	Novi Ligure	Novi Ligure	Terni (f)
—	79 000	79 000	73 000	88 000	88 000	88 000	96 000	145 000	20. 5.53
—	80 000	80 000	76 000	87 000	87 000	87 000	102 000	134 000	10. 3.55
—	80 000	80 000	76 000	87 000	87 000	87 000	102 000	134 000	1. 5.55
—	80 000	80 000	76 000	87 000	87 000	87 000	102 000	134 000	10.10.55
—	82 000	82 000	76 000	92 000	96 000	93 000	102 000	138 000	10. 9.56
—	89 000	89 000	85 500	102 000	107 000	105 000	107 500	143 000	1. 2.57
—	85 000	82 000	70 000	87 000	95 000	90 000	99 000	137 500	13.11.58
	(d)	(d)							
—	85 000	82 000	70 000	87 000	95 000	90 000	99 000	137 500	25. 4.59
	(d)	(d)							
—	76 000	72 000	76 000	82 000	88 000	88 000	105 000	140 500	18. 2.60
	(d)	(d)							
—	76 000	72 000	76 000	82 000	88 000	88 000	105 000	140 500	1. 4.60
	(d)	(d)							
—	74 000	68 000	73 000	80 000	83/86 000(k)	77 000	87 000	146 000	23. 8.61
	(d)	(d)							
72 000	74 000	68 000	73 000	80 000	83/86 000(k)	74 000	83 000	146 000	20. 6.62
	(d)	(d)							
72 000	74 000	68 000	75 000	80 000	83/86 000(k)	74 000	83 000	146 000	11. 8.62
	(d)	(d)							
70 000	74 000	68 000	75 000	80 000	81/84 000	76 000	85 000	146 000	1. 1.63
	(d)	(d)							
70 000	74 000	68 000	73 000	78 000	77/78 000	77 000	87 000	146 000	2. 7.63
	(d)	(d)							
70 000	—	68 000	73 000	78 000	77/78 000	77 000	87 000	146 000	1. 1.64
	(d)	(d)							
70 000	—	68 000	73 000	78 000	77/78 000	77 000	87 000	146 000	6. 7.64
	(d)	(d)							
70 000	—	68 000	73 000	78 000	77/78 000	77 000	87 000	143 000	1. 1.65
	(d)	(d)							
70 000	—	68 000	73 000	78 000	77/78 000	77 000	87 000	143 000	15. 7.65
	(d)	(d)							
70 000	—	68 000	73 000	78 000	77/78 000	77 000	87 000	143 000	1. 1.66
	(d)	(d)							
70 000	—	68 000	73 000(v)	80 000	77/78 000	77 000	87 000	143 000	15. 7.66
	(d)	(d)							
70 000	—	68 000	73 000(v)	80 000	77/78 000	77 000	87 000	143 000	1. 1.67
	(d)	(d)							
70 000	—	68 000	73 000(v)	80 000	77/78 000	77 000	87 000	143 000	1. 7.67
	(d)	(d)							
70 000	—	65 000	68 000(s)	75 000(s)	72/73 000(s)	72 000(s)	82 000(s)	143 000	1. 7.68
	(s)	(s)							

(a) Preise der ILVA

(b) Preise von Cornigliano, Frachtbasis Genua, Campi. — 10.7.61 = Novi

(c) Die Erzeugung an Thomasstahl ist unbedeutend; es existieren daher keine Preislisten

(d) Ab 15.4.58 < 75 mm bzw. ≥ 75 mm; ab 11.9.59 < 80 bzw. ≥ 80 mm Breite

(e) Preise der FIAT

(f) Preise von Terni

(g) Moniereisen 60/62 000

(h) Moniereisen 68/70 000

(i) Warmbreitband zum Weiterauswalzen; Rabatt = 3 %

(j) Moniereisen 63/65 000

(k) Rabatt von 4 000 Lire für Grobbleche von 4,76-8 mm, welche auf kontinuierlichen Walzstraßen hergestellt sind

(l) Moniereisen 60/62 000 Napoli

(m) Moniereisen 64/66 000 Napoli

(n) Moniereisen 59,5/61 500 Napoli

(o) Ab 1.1.63 Piombino

(p) Moniereisen 56,5/58 500 Napoli

(q) Moniereisen 58,5/60 500 Napoli

(r) Moniereisen 60/62 Napoli

(s) Abzüglich Zeitrabatt

(t) Parität Turin-Dora

(u) Moniereisen 58/60 Napoli

(v) Parität Napoli ab 1.8.66

(a) Prijzen van ILVA

(b) Prijzen van Cornigliano, pariteitpunt Genua, Campi. — 10.7.61 = Novi

(c) De produktie van Thomasstaal is onbeduidend; er bestaan dan ook geen prijslijsten

(d) Vanaf 15.4.1958 <75 mm resp. ≥75 mm; vanaf 11.9.1959 <80 resp. ≥80 mm

(e) Prijzen van FIAT

(f) Prijzen van Terni

(g) Betonstaal 60/62 000

(h) Betonstaal 68/70 000

(i) Warmgewalst breedband voor uitwalsing; rabat van 3 %

(j) Betonstaal 63/65 000

(k) Rabat van 4 000 lire voor dikke plaat van 4,76-8 mm, die op continu walsbanden is vervaardigd

(l) Betonstaal 60/62 000 Napoli

(m) Betonstaal 64/66 000 Napoli

(n) Betonstaal 59,5/61 500 Napoli

(o) Vanaf 1.1.63 Piombino

(p) Betonstaal 56,5/58 500 Napoli

(q) Betonstaal 58,5/60 500 Napoli

(r) Betonstaal 60/62 Napoli

(s) Exclusief tijdelijke rabat

(t) Pariteit Torino-Dova

(u) Betonstaal 58/60 Napoli

(v) Pariteit Napoli vanaf 1.8.66

XIV

Prix de base des produits sidérurgiques suivant barèmes déposés à la Haute Autorité (Hors taxes) (b)

Prezzi base dei prodotti siderurgici secondo i listini depositati all'Alta Autorità (Tassa escluse) (b)

Acier Thomas · Acciaio Thomas

Luxembourg

Fb/c

Preise am: Prix au: Prezzi al: Prijs op:	Röhrenrundgüsse	Halbzeug zum Schmieden	Halbzeug zum Weiterauswalzen		Breitband (Coils) warmgewalzt	Röhrenvormaterial	Stabstahl	Formstahl
	Lingots p. tubes	Demi-produits de forge	Demi-produits de relaminage		Larges bandes à chaud (Coils)	Produits pour tubes	Laminés marchands	Poutrelles
	Lingotti per tubi	Semilavoratori da forgia	Semilavoratori da rilaminazione		Nastri larghi a caldo (Coils)	Prodotti per tubi	Barre mercantili	Putrelle
	Rondgietwerk v. buizen	Halffabrikaten voor smeedwerk	für Stabstahl pour barres per barra voor staafstaal	für Feinbleche pour tôles fines per lamiere sottili voor dunne plaat	Breedband warmgewalst (Coils)	Halffabrikaten voor buizen	Staaftaal	Profielstaal
Frachtbasis · Parité								
	—	—	Luxembourg	Luxembourg	Luxembourg	—	Luxembourg	Luxembourg
20. 5.53	—	—	3 590	3 590	5 500	—	4 525	4 525
10. 3.55 (a)	—	—	3 280	3 434	5 150	—	4 750	4 750
1. 5.55	—	—	3 590	3 750	5 150	—	4 750	4 750
10.10.55	—	—	3 690	3 850	5 150	—	4 750	4 750
10. 9.56	—	—	4 200	4 200	5 250	—	5 050	5 050
1. 2.57	—	—	4 200	4 200	5 250	—	5 050	5 050
13.11.58	—	—	4 100(c)	4 300(c)	5 400(d)	—	5 000(c)	5 200(c)
25. 4.59	—	—	4 100(c)	4 300(c)	5 400(d)	—	5 000(c)	5 200(c)
18. 2.60	—	—	4 100(c)	4 300(c)	—	—	5 000(c)	5 200(c)
1. 4.60	—	—	4 100(c)	—	—	—	5 000(c)	5 200(c)
23. 8.61	—	—	4 100(c)	—	—	—	5 000(c)	5 200(c)
20. 6.62	—	—	4 100(c)	—	—	—	5 000(c)(f)	5 200(c)
11. 8.62	—	—	4 100(c)	—	—	—	5 000(c)(f)	5 200(c)
1. 1.63	—	—	4 100(c)	—	—	—	5 000(c)(f)	5 200(c)
2. 7.63	—	—	4 100(c)	—	—	—	5 000(c)(f)	5 200(c)
1. 1.64	—	—	4 100(c)	—	—	—	5 000(c)(f)	5 200(c)
6. 7.64	—	—	4 100(c)	—	—	—	5 000(c)(f)	5 200(c)
1. 1.65	—	—	4 100(c)	—	—	—	5 000(c)(f)	5 200(c)
15. 7.65	—	—	4 100(c)	—	—	—	5 000(c)(f)	5 200(c)
1. 1.66	—	—	4 100(c)	—	—	—	5 000(c)(f)	5 200(c)
15. 7.66	—	—	4 100(c)	—	—	—	5 000(c)(f)	5 200(c)
1. 1.67	—	—	4 100(c)	—	—	—	5 000(c)(f)	5 200(c)
1. 7.67	—	—	4 100(c)	4 300(c)	—	—	5 000(c)(f)	5 200(c)
1. 7.68	—	—	4 100(c)	4 300(c)	—	—	5 000(c)(f)	5 200(c)

(a) A partir du 25.1.55 les prix de base ci-dessus sont à majorer de 2,5 % sauf ceux des larges bandes et feuillards. Les prix du 10.3.55 tiennent compte de cette hausse ou représentent des nouveaux prix de base déposés entre-temps

(b) Pas d'acier Martin. Les quelques tonnages d'acier électrique produits sont facturés avec différentes majorations de nuance sur le prix de base Thomas

(c) Parité: Belval

(d) Parité: Dudelange

(e) Parité: Differdange

(f) A partir du 22.12.61, ronds à béton 5 150

(a) A decorrere dal 25.1.55 i prezzi basi di cui sopra devono essere maggiorati del 2,5 % ad esclusione di quelli dei nastri larghi e dei nastri. I prezzi del 10.3.1955 tengono conto di questo rialzo e rappresentano nuovi prezzi di base depositati nel frattempo

(b) Escluso l'acciaio Martin. I pochi quantitativi di acciaio elettrico prodotti sono fatturati con varie lievi maggiorazioni sul prezzo base Thomas

(c) Parità: Belval

(d) Parità: Dudelange

(e) Parità: Differdange

(f) Dal 22.12.61, tondi per cemento 5 150

Werksgrundpreise für Walzwerkserzeugnisse gemäß den bei der Hohen Behörde hinterlegten Preislisten (ohne Steuern) (b)

XIV

Basisprijzen van walserlijprodukten volgens de bij de Hoge Autoriteit ingediende prijschalen (excl. belasting.)(b)

Thomasstahl · Thomasstaal

Luxembourg

Fb/t

Breitflanschträger Poutrelles à larges ailes Putrella ad ali larghe Breedflensbalken	Bandstahl, warmgewalzt Feuillards laminés à chaud Nastri a caldo Bandstaal, warmgewalzt	Walzdraht Fil machine Vergella Walsdraad	Breitflachstahl Larges plats Larghi piatti Universaalstaal	Grobbleche Tôles fortes Lamiere grosse Dikke plaat > 4,76 mm	Mittelbleche Tôles moyennes Lamiere medie Middeldikke plaat	Handelsfeinbleche, warmgewalzt Tôles fines à chaud Lamiere sottili a caldo Dunne plaat van handelskwaliteit, warmgewalzt < 3 mm	Dynamobleche Tôles dynamo Lamierini magnetici Dynamoplaat 3,6 w—0,5 mm	Preise am: Prix au: Prezzi al: Prijs op:
Parità · Pariteitspunt								
Differdange	Luxembourg	Luxembourg	Luxembourg	Luxembourg	Luxembourg	Luxembourg	—	
4 825	4 950	4 350	5 200	5 200	5 200	6 100	—	20. 5.53
4 850	4 825	4 346	4 971	4 971	4 971	6 252	—	10. 3.55
5 000	4 975	4 600	5 400	5 175	5 175	6 252	—	1. 5.55
5 200	4 975	4 600	5 400	5 175	5 175	6 377	—	10.10.55
5 400	4 975	5 050	5 600	5 550	5 550	6 380	—	10. 9.56
5 600	4 975	5 050	6 000(e)	5 850	5 850	6 530	—	1. 2.57
5 400(c)	5 350(c)	5 000(c)	6 000(e)	5 900(d)	5 900(d)	6 930(d)	—	13.11.58
5 400(c)	5 350(c)	5 000(c)	6 000(e)	5 900(d)	5 900(d)	6 930(d)	—	25. 4.59
5 400(c)	5 350(c)	5 150(c)	6 000(e)	5 900(d)	5 900(d)	6 930(d)	—	18. 2.60
5 400(c)	5 350(c)	5 150(c)	6 000(e)	5 900(d)	5 900(d)	6 930(d)	—	1. 4.60
5 400(c)	5 350(c)	5 150(c)	6 000(e)	5 900(d)	5 900(d)	6 930(d)	—	23. 8.61
5 400(c)	5 350(c)	5 150(c)	6 000(e)	5 900(d)	5 900(d)	6 930(d)	—	20. 6.62
5 400(c)	5 350(c)	5 150(c)	6 000(e)	5 900(d)	5 900(d)	6 930(d)	—	11. 8.62
5 400(c)	5 350(c)	5 150(c)	6 000(e)	5 900(d)	5 900(d)	6 930(d)	—	1. 1.63
5 400(c)	5 350(c)	5 150(c)	6 000(e)	5 900(d)	5 900(d)	6 930(d)	—	2. 7.63
5 400(c)	5 350(c)	5 150(c)	6 000(e)	5 900(d)	5 900(d)	6 930(d)	—	1. 1.64
5 400(c)	5 350(c)	5 150(c)	6 000(e)	5 900(d)	5 900(d)	6 930(d)	—	6. 7.64
5 400(c)	5 350(c)	5 150(c)	6 000(c)	5 900(d)	5 900(d)	6 930(d)	—	1. 1.65
5 400(c)	5 350(c)	5 150(c)	6 000(c)	5 900(d)	5 900(d)	6 930(d)	—	15. 7.65
5 400(c)	5 350(c)	5 150(c)	6 000(c)	5 900(d)	5 900(d)	6 930(d)	—	1. 1.66
5 400(c)	5 350(c)	5 150(c)	6 000(c)	5 900(d)	5 900(d)	6 930(d)	—	15. 7.66
5 400(c)	5 350(c)	5 150(c)	6 000(c)	5 900(d)	5 900(d)	6 930(d)	—	1. 1.67
5 400(c)	5 250(c)	5 150(c)	6 000(c)	5 900(d)	5 900(d)	6 930(d)	—	1. 7.67
5 400(c)	5 250(c)	5 150(c)	6 000(c)	5 900(d)	5 900(d)	6 930(d)	—	1. 7.68

(a) Ab 25.1.1955 sind obige Grundpreise, mit Ausnahme jener für Bandstahl, um 2,5 % zu erhöhen. Die Preise vom 10.3.1955 berücksichtigen diese Erhöhung oder entsprechen inzwischen neu hinterlegten Grundpreisen

(b) Keine SM-Stahl-Erzeugung. Die geringe Erzeugung an Elektrostahl wird mit verschiedenen Aufpreisen auf den Thomasgrundpreis berechnet

(c) Frachtbasis: Belval
(d) Frachtbasis: Dudelange
(e) Frachtbasis: Differdange
(f) Ab 22.12.61 Betonstahl 5150

(a) Vanaf 25.1.1955 dienen deze basisprijzen met 2,5 % te worden verhoogd behalve die voor breedband en bandstaal. De prijzen van 10.3.1955 houden rekening met deze verhoging of vertegenwoordigen nieuwe basisprijzen, die ondertussen ingediend werden

(b) Geen produktie van SM-staal. De prijs voor de geringe produktie van elektrostaal wordt door middel van toeslagen op de basisprijs voor Thomasstaal berekend

(c) Pariteitspunt: Belval
(d) Pariteitspunt: Dudelange
(e) Pariteitspunt: Differdange
(f) Vanaf 22.12.61 betonstaal 5150

XV

Prix de base des produits sidérurgiques suivant barèmes déposés à la Haute Autorité (Taxe comprise) (c)

Prezzi base dei prodotti siderurgici secondo i listini depositati all'Alta Autorità (Tassa compresa) (c)

Acier Thomas (d) · Acciaio Thomas (d)

Fl/c

Nederland

Preise am: Prix au: Prezzi al: Prijs op:	Röhrenrundgüsse Lingots p. tubes Lingotti per tubi Rondgieterwerk v. buizen	Halbzeug zum Schmieden Demi-produits de forge Semilavoratori da forgia Halfabrikaten voor smeedwerk	Halbzeug zum Weiterauswalzen Demi-produits de relaminage Semilavoratori da rilaminazione Halfabrikaten voor herwalsing		Breitband (Coils) wärmgewalzt Larges bandes à chaud (Coils) Nastri larghi a caldo (Coils) Breedband wärmgewalst (Coils)	Röhrenvormaterial Produits pour tubes Prodotti per tubi Halfabrikaten voor buizen	Stabstahl Laminés marchands Barre mercantili Staaftaal	Formstahl Poutrelles Putrelle Profielstaal
	Frachtbasis · Parité							
	—	—	—	—	Velsen (a) Beverwijk (b)	—	Utrecht (a)(b)	Utrecht (a)(b)
20. 5.53	—	—	—	—	—	—	361,80	—
10. 3.55	—	—	—	—	—	—	(e) 405,45	—
1. 5.55	—	—	—	—	—	—	429,20	—
10.10.55	—	—	—	—	—	—	429,20	—
10. 9.56	—	—	—	—	484,40(d)	—	443,—	—
1. 2.57	—	—	—	—	510,—(d)	—	462,—	—
13.11.58	—	—	—	—	500,—(d)	—	361,80	—
							(e)	
25. 4.59	—	—	—	—	500,—(d)	—	377,50	395,25
							(e)	
18. 2.60	—	—	—	—	500,—(d)	—	439,—	435,10
							(e)	
1. 4.60	—	—	—	—	500,—(d)	—	439,—	432,75
							(e)	
23. 8.61	—	—	—	—	450,—(d)	—	404,90	423,25
							(e)	
20. 6.62	—	—	—	—	450,—(d)	—	404,90	423,25
							(e)	
11. 8.62	—	—	—	—	450,—(d)	—	404,90	423,25
							(e)	
1. 1.63	—	—	—	—	450,—(d)	—	348,10	423,25
2. 7.63	—	—	—	—	450,—(d)	—	357,—	423,25
							(e)	
1. 1.64	—	—	—	—	450,—(d)	—	378,10	423,25
6. 7.64	—	—	—	—	450,—(d)	—	382,05	423,25
							(e)	
1. 1.65	—	—	—	—	450,—(d)	—	382,05	423,25
15. 7.65	—	—	—	—	450,—(d)	—	382,05	423,25
1. 1.66	—	—	—	—	450,—(d)	—	332,—	423,25
							(f)	
15. 7.66	—	—	—	—	450,—(d)	—	332,—	423,25
							(f)	
1. 1.67	—	—	—	—	450,—(d)	—	332,—	423,25
							(f)	
1. 7.67	—	—	—	—	458,10(d)	—	338,10	423,25
1. 7.68	—	—	—	—	458,10(d)	—	338,10	423,25

(a) Expédition par eau: fob

(b) Expédition par voie ferrée: fob

(c) Les prix ci-dessus comprennent la taxe de transmission de 5 % (avant le 1.1.1955 de 4 %). En cas de livraison vers un autre pays de la Communauté les prix sont à réduire de la taxe de transmission ainsi que d'une bonification à l'exportation de 3 % (tôles 2,5 % fer-blanc 3,5 %)

(d) Qualité courante sans garantie de qualité SM

(e) Ronds à béton

(f) Ronds à béton parité Velsen/Beverwijk

(a) Spedizione per via d'acqua: fob

(b) Spedizione per ferrovia: fob

(c) I prezzi di cui sopra comprendono la tassa di trasmissione del 5 % (prima del 1.1.1955 del 4 %). In caso di consegna a un altro paese della Comunità occorre detrarre dai prezzi la tassa di trasmissione ed un bonifico all'exportazione del 3 % (lamiera 2,5 %; banda stagnata 3,5 %)

(d) Qualità corrente senza garanzia di qualità SM

(e) Tondi per cemento

(f) Tondi per c.a. parità Velsen/Beverwijk

Werksgrundpreise für Walzwerkserzeugnisse gemäß den bei der Hohen Behörde hinterlegten Preislisten (einschl. Steuern) (c)

Basisprijzen van walsersl|produkten volgens de bij de Hoge Autoriteit ingediende prijschalen (incl. belasting.) (c)

XV

Thomasstahl (d) · Thomasstaal (d)

Nederland

Fl/t

Breitflanschträger Poutrelles à larges ailes Putrelle ad all larghe Breedflansbalken	Bandstahl, warmgewalzt Feuillards laminés à chaud Nastri a caldo Bandstaal, warmgewalzt		Walzdraht Fil machine Vergella Walsdraad	Breitflachstahl Larges plats Larghi piatti Universtaalstaal	Grobbleche Tôles fortes Lamiere grosse Dikke plaat > 4,76 mm	Mittelbleche Tôles moyennes Lamiere medie Middeldikke plaat	Handelsfeinbleche, warmgewalzt Tôles fines à chaud Lamiere sottili a caldo Dunne plaat van handelskwaliteit, warmgewalzt < 3 mm	Dynamobleche Tôles dynamo Lamierini magnetici Dynamoplaat 3,6 w—0,5 mm	Preise am: Prix au: Prezzi al: Prijs op:
	≤ 102 mm	≥ 150 mm							
Parità · Pariteitspunt									
—	Zwijndrecht	Velsen (a) Beverwijk (b)	Zwijndrecht	—	Velsen (a) Beverwijk (b)	Velsen (a) Beverwijk (b)	Velsen (a) Beverwijk (b)	—	—
—	396,—	—	340,—	—	420,—	420,—	495,—	—	20. 5.53
—	406,—	458,—	388,—	—	400,—	410,25	521,25	—	10. 3.55
—	443,—	458,—	425,—	—	400,—	410,25	521,25	—	1. 5.55
—	440,—	478,35	430,—	—	405,—	415,25	521,25	—	10.10.55
—	443,—	478,35	430,—	—	405,—	415,25	521,25	—	10. 9.56
—	447,—	513,35	465,—	—	460,—	470,25	551,25	—	1. 2.57
—	447,—	536,85	415,—	—	400,—	400,—	526,25	—	13.11.58
—	447,—	536,85	422,—	—	400,—	400,—	526,25	—	25. 4.59
—	457,—	536,85	447,—	—	430,—	430,—	526,25	—	18. 2.60
—	457,—	536,85	447,—	—	430,—	430,—	526,25	—	1. 4.60
—	447,—	536,85	447,—	—	422,50	430,—	506,25	—	23. 8.61
—	447,—	536,85	447,—	—	402,50	405,—	506,25	—	20. 6.62
—	447,—	536,85	447,—	—	410,—	412,50	506,25	—	11. 8.62
—	447,—	536,85	447,—	—	410,—	412,50	506,25	—	1. 1.63
—	435,—	536,85	447,—	—	385,—	392,50	506,25	—	2. 7.63
—	435,—	536,85	447,—	—	365,—	385,—	506,25	—	1. 1.64
—	435,—	536,85	447,—	—	405,—	425,—	506,25	—	6. 7.64
—	435,—	536,85	447,—	—	405,—	425,—	506,25	—	1. 1.65
—	435,—	536,85	447,—	—	385,—	405,—	506,25	—	15. 7.65
—	435,—	536,85	447,—	—	385,—	405,—	506,25	—	1. 1.66
—	435,—	536,85	400,—	—	385,—	405,—	506,25	—	15. 7.66
—	435,—	536,85	400,—	—	385,—	405,—	506,25	—	1. 1.67
—	443,—	546,50	408,—	—	391,35	411,70	514,60	—	1. 7.67
—	443,—	546,50	408,—	—	391,35	411,70	514,60	—	1. 7.68

- (a) Versand per Schiff: fob
 (b) Versand per Eisenbahn: fot
 (c) Bemerkung: Die aufgeführten Preise enthalten die Umsatzsteuer von 5 % (vor dem 1.1.1955 von 4 %). Bei Lieferungen in ein anderes Land der Gemeinschaft ermäßigen sich die Preise um die Umsatzsteuer sowie um eine Ausfuhrvergütung von gegenwärtig 3 % (Blöcke 2,5 %, Weißblech 3,5 %)
 (d) Handelsqualität ohne garantierte SM-Eigenschaft
 (e) Moniereisen
 (f) Moniereisen Parität Velsen/Beverwijk

- (a) Verzending per schip: fob
 (b) Verzending per spoor: fot
 (c) Opmerking: In de aangegeven prijzen is de omzetbelasting ad 5 % (voor 1.1.1955 ad 4 %) inbegrepen. Bij leveringen naar een ander land van de Gemeenschap worden de prijzen met de omzetbelasting en met een exportpremier, momenteel ad 3 % (blokken 2,5 %; blik 3,5 %) verminderd
 (d) Handelskwaliteit zonder garantie van S.M.-kwaliteit
 (e) Betonstaal
 (f) Betonstaal Pariteit Velsen/Beverwijk

Prix de base des produits sidérurgiques suivant barèmes déposés à la Haute Autorité (Taxe comprise) (c)

Prezzi base dei prodotti siderurgici secondo i listini depositati all'Alta Autorità (Tassa compresa) (c)

Acier Martin · Acciaio Martin

Nederland

Fl/t

Preise am: Prix au: Prezzi ai: Prijs op:	Röhrenrund- güsse Lingots p. tubes Lingotti per tubi Rondgieterwerk v. buizen	Rohblöcke zum Schmieden Halbzeug zum Schmieden Lingots Demi-produits de forge Lingotti Semilavoratori da forgia Rondgieterwerk Halffabrikaten voor smeedwerk	Halbzeug zum Weiterauswalzen Demi-produits de relaminage Semilavoratori da rilaminazione Halffabrikaten voor herwalsing für Stabstahl pour barres per barre voor staafstaal		für Feinbleche pour tôles fines per lamiere sottili voor dunne plaat	Breitband (Coils) warmgewalzt Larges bandes à chaud (Coils) Nastri larghi a caldo (Coils) Breedband warmgewalst (Coils)	Röhren- vormaterial Produits pour tubes Prodotti per tubi Halffabrikaten voor buizen	Stabstahl Laminées marchands Barre mercantili Staaftaal	Formstahl Poutrelles Putrelle Profielstaal
	Frachtbasis · Parité								
	—	Utrecht (a) (b)	—	—	—	Velsen (a) Beverwijk (b)	—	Utrecht (a) (b)	—
20. 5.53	—	316,—	—	—	495,—	—	386,—	—	
10. 3.55	—	346,—	—	—	486,—	—	426,—	—	
1. 5.55	—	366,60	—	—	486,—	—	426,—	—	
10.10.55	—	381,60	—	—	494,—	—	446,—	—	
10. 9.56	—	403,—	—	—	—	—	470,—	—	
1. 2.57	—	443,—	—	—	—	—	513,50	—	
13.11.58	—	350,—	—	—	—	—	450,—	—	
25. 4.59	—	335,—	—	—	—	—	450,—	—	
18. 2.60	—	345,—	—	—	—	—	470,—	—	
1. 4.60	—	345,—	—	—	—	—	470,—	—	
23. 8.61	—	345,—	—	—	—	—	470,—	—	
20. 6.62	—	345,—	—	—	—	—	470,—	—	
11. 8.62	—	345,—	—	—	—	—	470,—	—	
1. 1.63	—	345,—	—	—	—	—	447,—	—	
2. 7.63	—	345,—	—	—	—	—	447,—	—	
1. 1.64	—	345,—	—	—	—	—	447,—	—	
6. 7.64	—	345,—	—	—	—	—	447,—	—	
1. 1.65	—	345,—	—	—	—	—	447,—	—	
15. 7.65	—	345,—	—	—	—	—	447,—	—	
1. 1.66	—	345,—	—	—	—	—	447,—	—	
15. 7.66	—	345,—	—	—	—	—	447,—	—	
1. 1.67	—	345,—	—	—	—	—	447,—	—	
1. 7.67	—	345,—	—	—	—	—	447,—	—	
1. 7.68	—	325,—	—	—	—	—	447,—	—	

(a) Expédition par eau: fob

(b) Expédition par voie ferrée: fob

(c) Les prix ci-dessous comprennent la taxe de transmission de 5 % (avant le 1.1.1955 de 4 %). En cas de livraisons vers un autre pays de la Communauté les prix sont à réduire de la taxe de transmission ainsi que d'une bonification à l'exportation de 3 % (tôles 2,5 %, fer-blanc 3,5 %)

(d) Parité Dordrecht par fer et Ablasserdam par eau

(a) Spedizione per via d'acqua: fob

(b) Spedizione per ferrovia: fob

(c) I prezzi cui sopra comprendono la tassa di trasmissione del 5 % (prima del 1.1.1955 del 4 %). In caso di consegna a un altro paese della Comunità occorre detrarre dai prezzi la tassa di trasmissione ed un bonificio all'exportazione del 3 % (lamiera 2,5 %, banda stagnata 3,5 %)

(d) Parità Dordrecht per ferrovia e Ablasserdam per via d'acqua

Werksgrundpreise für Walzwerkserzeugnisse gemäß den bei der Hohen Behörde hinterlegten Preislisten (einschl. Steuer) (c)

Basisprijzen van walsersl)produkten volgens de bij de Hoge Autoriteit ingediende prijschalen (incl. belasting.) (c)

XVI

SM-Stahl · SM-Staal


Nederland

Fl/t

Breitflanschträger Poutrelles à larges ailes Putrelle ad all larghe Breedflansbalken	Bandstahl, warmgewalzt Feuillards laminés à chaud Nastri a caldo Bandstahl, warmgewalzt		Walzdraht Fil machine Vergella Walsdraad	Breitflachstahl Larges plats Larghi piatti Universaalstaal	Grobbleche Tôles fortes Lamiere grosse Dikke plaat > 4,76 mm	Mittelbleche Tôles moyennes Lamiere medie Middeldikke plaat	Handelsfeinbleche, warmgewalzt Tôles fines à chaud Lamiere sottili a caldo Dunne plaat van handelskwaliteit, warmgewalzt > 3 mm	Dynamobleche Tôles dynamo Lamierini magnetici Dynamoplaat 3,6 w—0,5 mm	Preise am: Prix au: Prezzi al: Prijs op:
	< 102 mm	> 150 mm							
Parità · Pariteitspunt									
—	Zwijndrecht	Velsen (a) Beverwijk (b)	Zwijndrecht	—	Velsen (a) Beverwijk (b)	Velsen (a) Beverwijk (b)	Velsen (a) Beverwijk (b)	—	—
—	438,—	—	390,—	—	440,—	440,—	515,—	—	20. 5.53
—	442,—	468,40	413,—	—	433,—	440,50	542,—	—	10. 3.55
—	469,—	468,40	450,—	—	433,—	440,50	542,—	—	1. 5.55
—	457,—	488,75	447,—	—	445,—	452,50	542,—	—	10.10.55
—	447,—	488,75	447,—	—	445,—	452,50	542,—	—	10. 9.56
—	478,—	523,75	472,—	—	510,—	517,50	572,—	—	1. 2.57
—	490,—	547,25	440,—	—	450,—	450,—	567,—	—	13.11.58
—	495,—	547,25	440,—	—	450,—	450,—	567,—	—	25. 4.59
—	505,—	547,25	462,—	—	460,—	460,—	567,—	—	18. 2.60
—	505,—	547,25	462,—	—	460,—	460,—	567,—	—	1. 4.60
—	470,—	547,25	462,—	—	460,—	460,—	547,—	—	23. 8.61
—	470,—	547,25	462,—	—	460,—	460,—	547,—	—	20. 6.62
—	470,—	547,25	462,—	—	460,—	460,—	547,—	—	11. 8.63
—	470,—	547,25	462,—	—	460,—	460,—	547,—	—	1. 1.63
—	457,—	547,25	462,—	—	415,—	425,—	547,—	—	2. 7.63
—	457,—	547,25	462,—	—	390,—	415,—	547,—	—	1. 1.64
—	457,—	547,25	462,—	—	430,—	455,—	547,—	—	6. 7.64
—	457,—	547,25	462,—	—	430,—	455,—	547,—	—	1. 1.65
—	457,—	547,25	462,—	—	410,—	435,—	547,—	—	15. 7.65
—	457,—	547,25	415,—	—	410,—	435,—	547,—	—	1. 1.66
—	457,—	547,25	415,—	—	410,—	435,—	547,—	—	15. 7.66
—	457,—	547,25	415,—	—	410,—	435,—	547,—	—	1. 1.67
—	465,—	557,10	423,—	—	416,75	442,20	556,05	—	1. 7.67
—	455,—	557,10	465,—(d)	—	416,75	442,20	556,05	—	1. 7.68

(a) Versand per Schiff: fob
 (b) Versand per Eisenbahn: fot
 (c) Bemerkung: Die aufgeführten Preise enthalten die Umsatzsteuer von 5 % (vor dem 1.1.1955 von 4 %). Bei Lieferungen in ein anderes Land der Gemeinschaft ermäßigen sich die Preise um die Umsatzsteuer sowie um eine Ausfuhrvergütung von gegenwärtig 3 % (Bleche 2,5; Weißblech 3,5 %)
 (d) Parität Dordrecht per Eisenbahn und Alblasterdam per Schiff

(a) Verzending per schip: fob
 (b) Verzending per spoor: fot
 (c) Opmerking: In de aangegeven prijzen is de omzetbelasting ad 5 % (voor 1.1.1955 ad 4 %) inbegrepen). Bij leveringen naar een ander land van de Gemeenschap worden de prijzen met de omzetbelasting en met een exportpremier, momenteel ad 3 % (blokken 2,5 %; blik 3,5 %), verminderd
 (d) Pariteit Dordrecht per spoor en Alblasterdam per schip



ZUSAMMENFASSENDE ÜBERSICHTEN




DONNEES RECAPITULATIVES PRINCIPALES



PRINCIPALI DATI RIASSUNTIVI



SAMENVATTENDE OVERZICHTEN



Extraction brute de minerai de fer

Estrazione grezza di minerale di ferro

Eisenerzförderung (Roherz)

Bruto-Ijzerertswinning

1

1000 t

Zeit Période Período Tijdvak	Deutschland (BR)	France	Italien	UEBL · BLEU		EGKS CECA
				Belgique België	Luxembourg	
1965	10 847	60 126	1 368	91	6 315	78 747
1966	9 467	55 657	1 253	124	6 528	73 028
1967	8 553	49 845	1 222	88	6 304	66 002
1967 I	708	4 896	94	11	513	6 223
II	701	4 437	62	9	526	5 735
III	736	5 011	93	11	535	6 386
IV	725	464	92	8	718	2 008
V	686	4 447	95	10	587	5 824
VI	725	5 020	115	5	480	6 344
VII	704	3 155	127	6	552	4 544
VIII	731	3 281	111	4	486	4 614
IX	721	4 800	120	5	478	6 125
X	741	4 904	113	5	484	6 248
XI	721	4 765	96	6	484	6 072
XII	652	4 662	104	6	460	5 884
1968 I	611	5 237	110	8	494	6 459
II	609	4 975	99	7	459	6 148
III	652	5 135	101	7	481	6 375
IV	656	5 026	112	6	510	6 310
V	655	3 067	113	8	612	4 456
VI	600	4 564	91	7	539	5 800
VII	663	4 349	93	5	596	5 705

	Großbritannien Royaume-Uni (a)	Schweden Suède (a)	UdSSR URSS (c)	Vereinigte Staaten USA (b)	Kanada Canada (d)	Venezuela Venezuela (d)	Welt Monde (c)
1965	15 653	29 484	153 000	89 252	34 795	17 496	609 000
1966	13 778	28 207	160 271	91 594	36 744	17 844	626 900
1967	12 943	28 752	168 000	85 546	37 788	17 200	631 100
1967 I	1 028	1 884	40 599	4 850	134	1 232	.
II	1 109	2 300		4 649	726	1 183	.
III	1 320 (e)	2 413		5 130	819	1 292	.
IV	1 057	2 655	42 000	6 378	2 969	1 198	.
V	1 269 (e)	2 530		9 184	4 545	1 435	.
VI	960	2 591		9 570	4 396	1 556	.
VII	838	1 267	43 000	9 679	5 009	1 420	.
VIII	1 038 (e)	2 230		9 852	4 153	1 687	.
IX	1 052	2 541		9 017	3 475	1 626	.
X	985	2 803	42 400	7 485	5 147	1 496	.
XI	1 237 (e)	2 887		4 842	3 772	1 629	.
XII	1 052	2 650		4 909	2 103	.	.
1968 I	1 414 (e)	2 967	42 800	5 374	1 025	.	.
II	1 121	2 823		5 265	1 081	.	.
III	1 156	3 092		5 564	.	.	.
IV	1 114	2 689	44 300	6 804	.	.	.
V	1 486 (e)	.		9 644	.	.	.
VI

Quelle (a) Monthly Statistics of the British Iron and Steel Board · BISF

Source (b) Mineral Trade Notes — Bureau of Mines — US Department of the Interior

Fonte (c) Eisen- und Stahlstatistik — Statistisches Bundesamt — Außenstelle Düsseldorf

Bron (d) Monthly Bulletin of Statistics — United Nations

(e) Mois de 5 semaines, tous les autres mois 4 semaines

(e) Monate zu 5 Wochen, alle anderen Monate zu 4 Wochen

Mese di 5 settimane, tutti gli altri mesi di 4 settimane

Maanden van 5 weken, alle andere maanden 4 weken

Production de fonte brute (a) en quantité absolue, et en % de la production d'acier brut

Produzione di ghisa grezza (a) in quantità assoluta, e in % della produzione l'acciaio grezzo

Zeit Période Periodo Tijdvak	Deutschland (BR)	France	Italia	Nederland	UEBL · BLEU		EGKS CECA
					Belgique België	Luxembourg	
	1	2	3	4	5	6	7
Rohisenerzeugung · 1000 t · Production de fonte brute							
1963	22 909	14 297	3 770	1 708	6 958	3 563	53 206
1964	27 182	15 840	3 513	1 948	8 122	4 178	60 783
1965	26 990	15 766	5 501	2 364	8 436	4 145	63 202
1966	25 413	15 584	6 273	2 209	8 302	3 960	61 741
1967	27 366	15 692	7 312	2 579	8 994	3 960	65 902
1967 I	2 113	1 389	564	215	742	331	5 355
II	2 067	1 268	540	210	684	314	5 083
III	2 260	1 448	599	223	761	339	5 631
IV	2 351	923	571	198	741	324	5 107
V	2 263	1 343	601	204	759	329	5 500
VI	2 332	1 413	604	221	800	331	5 701
VII	2 408	1 150	657	225	656	338	5 433
VIII	2 411	1 048	657	213	643	315	5 287
IX	2 313	1 361	633	214	772	336	5 629
X	2 353	1 462	627	209	811	335	5 797
XI	2 330	1 423	625	208	816	334	5 737
XII	2 164	1 460	634	239	809	334	5 639
1968 I	2 375	1 479	659	236	866	338	5 952
II	2 406	1 441	616	217	842	335	5 856
III	2 584	1 565	647	249	884	358	6 288
IV	2 379	1 451	621	228	861	343	5 883
V	2 572	985	668	225	878	360	5 687
VI	2 359	988	622	261	860	348	5 437
VII p	2 605	1 328	644	231	761	359	5 930
VIII p	2 644	1 085	692	237	823	362	5 843
Rohisenerzeugung in % der Rohstahlerzeugung							
Rapport $\frac{\text{fonte}}{\text{acier}}$ en %							
1963	72,5	81,5	37,0	72,9	92,4	88,4	72,6
1964	72,8	80,1	35,9	73,6	93,1	91,6	73,4
1965	73,3	80,4	43,4	75,8	92,1	90,4	73,5
1966	71,9	79,5	46,1	67,9	93,1	90,2	72,5
1967	74,5	79,8	46,0	75,8	92,6	88,4	73,3
1965 1	72,8	80,0	39,7	75,2	92,1	91,1	73,1
2	73,7	80,7	41,5	76,6	91,5	90,1	73,5
3	73,3	80,6	47,2	80,3	93,3	90,5	74,3
4	73,5	80,4	44,8	72,1	91,5	89,8	73,2
1966 1	70,9	79,4	47,4	61,2	93,6	90,8	72,4
2	71,4	78,3	46,2	61,8	93,0	92,2	72,0
3	72,2	79,8	47,6	71,5	93,2	88,5	72,7
4	73,5	80,8	43,4	74,5	92,6	89,4	73,1
1967 1	73,4	79,3	45,1	77,8	92,6	87,9	72,9
2	74,7	77,5	43,8	74,2	92,4	87,3	72,3
3	75,6	80,8	48,8	76,1	93,1	88,8	74,2
4	74,2	81,5	47,0	74,9	92,5	89,6	74,0
1968 1	72,7	80,4	45,3	77,7	90,9	89,7	72,8
2	74,1	81,9	45,0	80,9	90,5	89,0	73,2

(a) Production nette (sans fonte repassée), y compris fonte Spiegel et ferromanganèse carburé au haut fourneau et au four électrique à fonte et, pour l'Allemagne (R.F.), ferro-silicium au haut fourneau

(b) Sans ferro-alliages

(c) Estimation — Chine (RP) non comprise

(d) Mois de cinq semaines, tous les autres mois quatre semaines

(a) Produzione netta (escluse la ghisa di rifusione), ivi compresi ghisa speculara ferro manganese carburato all'alto forno ed al forno elettrico per ghisa e, per la Germania (R.F.), ferro silicio all'alto forno

(b) Senza ferro-leghe

(c) Valutazione — Senza la Cina (RP)

(d) Mese di cinque settimane, tutti gli altri mesi di quattro settimane

Rohseisenerzeugung (a) in absoluten Mengen und in % der Rohstahlerzeugung

Produktie van ruwlijzer (a) in werkelijke hoeveelheden en in % van de ruwstaalproduktie

2

Großbritannien Royaume-Uni	Österreich Austria	UdSSR URSS	USA	Japan (b) Japon	Welt (c) Monde	Zeit Periode Tijdvak
8	9	10	11	12	13	

Produzione di ghisa grezza · 1000 t · Produktie van ruwlijzer

14 824	2 106	58 691	65 658	19 936	259 600	1963
17 555	2 205	62 377	78 210	23 779	295 300	1964
17 739	2 220	66 200	80 601	27 502	311 900	1965
15 961	2 195	70 300	83 604	32 017	322 800	1966
15 395	2 140	74 800	79 777	40 095	352 300	1967
1 136	189	18 021	6 745	3 148	.	I 1967
1 249	178		6 216	2 853	.	II
1 545 (d)	186		6 928	3 225	.	III
1 278	168	18 600	6 589	3 134	.	IV
1 571 (d)	171		6 691	3 329	.	V
1 202	178		6 071	3 327	.	VI
1 058	176	18 900	6 125	3 414	.	VII
1 336 (d)	182		6 378	3 420	.	VIII
1 194	180		6 447	3 499	.	IX
1 154	188	19 280	6 884	3 611	.	X
1 531 (d)	179		6 969	3 484	.	XI
1 140	166		7 465	3 651	.	XII
1 497 (d)	182	19 500	7 382	3 773	.	I 1968
1 168	176		7 151	3 556	.	II
1 198	201		7 737	3 805	.	III
1 293	197	19 700	7 707	3 665	.	IV
1 677 (d)	211		7 939	3 822	.	V
1 335	200		7 520	3 869	.	VI
			7 312	.	.	VII

Rapporto $\frac{\text{ghisa}}{\text{acciaio}}$ in %

Produktie van ruwlijzer in % van de ruwstaalproduktie

64,8	71,5	73,2	65,5	63,3	69,3	1963
65,9	69,0	73,4	66,3	59,8	69,7	1964
64,7	68,9	72,7	66,1	67,0	69,7	1965
64,6	68,7	72,8	67,0	67,0	69,5	1966
63,4	70,8	73,2	67,6	63,8	72,8	1967
64,2	69,2	73,1	65,9	61,7	.	1 1965
62,9	70,4	72,6	66,2	64,8	.	2
65,6	66,8	73,6	66,3	71,4	.	3
66,1	66,7	71,6	66,4	70,7	.	4
63,7	71,3	73,6	64,7	69,8	.	1 1966
64,6	70,7	72,2	66,8	68,4	.	2
65,3	64,4	72,5	68,2	66,6	.	3
65,0	68,8	72,7	66,3	64,1	.	4
62,8	71,7	72,0	67,6	63,4	.	1 1967
64,9	69,3	72,7	68,2	63,5	.	2
64,8	70,4	73,8	67,1	64,3	.	3
61,8	71,8	74,2	67,3	66,7	.	4
61,0	68,6	73,9	65,6	68,0	.	1 1968
62,9	71,7	74,3	69,2	69,4	.	2

(a) Einschl. Spiegeleisen und kohlenstoffreiches Ferromangan auch aus Elektro-Rohseisenöfen, und für Deutschland (BR) einschl. Hochofen-Ferrosilizium— ohne umgeschmolzenes Rohseisen

(b) Ohne Ferrolegierungen

(c) Geschätzt — Ohne China (VR)

(d) Monate zu 5 Wochen, alle anderen Monate zu 4 Wochen

(a) Inclusief spiegelijzer en koolstofrijk ferromangaan, ook uit elektrische ruwlijzerovens, en voor Duitsland (BR) inclusief hoogoven-ferrosilicium — excl. omgesmolten ruwlijzer

(b) Zonder ferrolegeringen

(c) Raming — Zonder Chin. Volksrepubliek

(d) Maanden van 5 weken, alle andere maanden 4 weken

Production d'acier brut (lingots et moulages) (a) et part en % de la production mondiale

Produzione di acciaio grezzo (lingotti e acciaio spillato per getti), (a) e parte in % della produzione mondiale

Zeit Période Periodo Tijdvak	Deutschland (BR)	France	Italia	Nederland	UEBL · BLEU		EGKS CECA
					Belgique België	Luxembourg	
					5	6	
Rohstahlerzeugung · 1000 t · Production d'acier brut							
1963	31 597	17 554	10 157	2 354	7 525	4 032	73 218
1964	37 339	19 781	9 793	2 659	8 725	4 559	82 856
1965	36 821	19 599	12 680	3 145	9 162	4 585	85 991
1966	35 316	19 594	13 639	3 255	8 911	4 390	85 105
1967	36 744	19 658	15 890	3 401	9 712	4 481	89 885
1966 VII	3 147	1 495	1 135	226	611	368	6 982
VIII	3 039	1 097	1 084	286	668	346	6 520
IX	2 828	1 743	1 207	300	804	377	7 259
X	2 810	1 777	1 222	300	764	383	7 255
XI	2 742	1 632	1 156	284	751	365	6 929
XII	2 444	1 708	1 245	271	774	360	6 802
1967 I	2 914	1 747	1 284	272	795	371	7 383
II	2 854	1 589	1 191	275	740	360	7 009
III	3 011	1 830	1 328	286	826	389	7 670
IV	3 154	1 261	1 312	275	800	379	7 181
V	2 965	1 663	1 392	274	804	372	7 470
VI	3 185	1 826	1 375	291	883	377	7 937
VII	3 191	1 462	1 409	275	669	376	7 381
VIII	3 162	1 209	1 199	289	693	356	6 908
IX	3 086	1 732	1 399	291	866	382	7 756
X	3 141	1 814	1 396	285	882	375	7 892
XI	3 202	1 760	1 311	293	885	376	7 826
XII	2 878	1 766	1 294	299	869	368	7 474
1968 I	3 274	1 853	1 434	296	952	375	8 185
II	3 280	1 797	1 364	283	930	377	8 030
III	3 576	1 929	1 464	324	973	398	8 664
IV	3 235	1 809	1 388	307	962	393	8 094
V p	3 492	1 152	1 477	280	964	408	7 773
VI p	3 140	1 221	1 386	296	947	380	7 370
VII p	3 607	1 698	1 410	284	812	410	8 221
VIII p	3 586	1 269	1 260	309	921	407	7 752
Anteil an der Weiterzeugung (%) · Part en % de la production mondiale							
1963	8,4	4,7	2,7	0,6	2,0	1,1	19,5
1964	8,9	4,7	2,3	0,6	2,1	1,1	19,7
1965	8,3	4,4	2,8	0,7	2,1	1,0	19,3
1966	7,6	4,2	3,0	0,7	1,9	1,0	18,4
1967	7,6	4,1	3,3	0,7	2,0	0,9	18,6

(a) Y compris la production d'acier liquide pour moulage des fonderies d'acier indépendantes

(b) Y compris la production des fonderies d'acier indépendantes non recensées par l'American Iron and Steel Institute

(c) Estimation — Chine (RP) non comprise

(d) Mois de cinq semaines, tous les autres mois quatre semaines

(a) Ivi compresa la produzione di acciaio liquido per getti delle fonderie d'acciaio indipendenti

(b) Ivi compresa la produzione delle fonderie di acciaio indipendenti non censite dall'American Iron and Steel Institute

(c) Valutazione — Senza la Cina (RP)

(d) Mese di cinque settimane, tutti gli altri mesi di quattro settimane

Rohstahlerzeugung (Blöcke und Flüssigstahl) (a) sowie Anteil in % an der Weltrohstahlerzeugung
 Produktie van ruwstaal (blokken en vloeibaar staal voor gietwerk) (a) en aandeel in % van de wereldproduktie

3

Großbritannien Royaume-Uni	Österreich Austria	UdSSR URSS	USA (b)	Japan Japon	Welt (c) Monde	Zeit Periode Periodo Tijdvak
8	9	10	11	12	13	

Produzione di acciaio grezzo · 1000 t · Ruwstaalproduktie

22 880	2 947	80 226	101 477	31 501	378 000	1963
26 650	3 194	85 034	117 993	39 799	426 700	1964
27 438	3 220	91 000	122 490	41 161	446 100	1965
24 704	3 193	96 891	124 700	47 784	462 400	1966
24 277	3 023	102 200	118 020	62 062	484 000	1967
1 595	271	24 400	10 034	3 976	.	VII 1966
2 247 (d)	268		10 349	4 128	.	VIII
2 046	273		10 489	4 225	.	IX
2 015	271	24 900	10 702	4 531	.	X
2 292 (d)	268		10 124	4 558	.	XI
1 480	245		9 703	4 793	.	XII
1 813	261	25 015	9 887	4 839	.	I 1967
2 010	248		9 337	4 582	.	II
2 434 (d)	262		10 194	5 140	.	III
1 940	246	25 600	9 623	4 943	.	IV
2 397 (d)	239		9 860	5 212	.	V
1 909	261		8 905	5 256	.	VI
1 524	250	25 600	8 945	5 316	.	VII
2 043 (d)	251		9 577	5 299	.	VIII
1 969	263		9 706	5 461	.	IX
1 966	254	25 985	10 387	5 473	.	X
2 535 (d)	259		10 507	5 203	.	XI
1 692	229		11 115	5 418	.	XII
2 412 (d)	255	26 400	11 172	5 419	.	I 1968
1 939	265		10 968	5 210	.	II
1 984	295		11 829	5 540	.	III
2 093	273	26 500	11 577	5 355	.	IV
2 683 (d)	300		10 810	5 509	.	V
2 064	275		11 071	5 499	.	VI
			10 649		.	VII

Parte in % della produzione mondiale - Aandeel in % van de wereldproduktie

6,1	0,8	21,2	26,8	8,3	100	1963
6,2	0,7	19,9	27,7	9,3	100	1964
6,2	0,7	20,4	27,4	9,2	100	1965
5,3	0,7	21,0	27,0	10,3	100	1966
5,0	0,6	21,1	24,4	12,8	100	1967

(a) Einschließlich der Erzeugung von Flüssigstahl für Stahlguß der unabhängigen Stahlgießereien

(b) Einschließlich der Erzeugung der unabhängigen Stahlgießereien, die nicht vom American Iron and Steel Institute erfaßt werden

(c) Geschätzt - Ohne China (V.R.)

(d) Monate zu 5 Wochen, alle anderen Monate zu 4 Wochen

(a) Met inbegrip van de produktie van vloeibaar staal voor gietwerk der zelfstandige staalgietereien

(b) Inclusief de produktie der onafhankelijke staalgietereien, welke niet door het American Iron and Steel Institute worden geënqueteerd

(c) Raming - Zonder chin. Volksrepubliek

(d) Maanden van 5 weken, alle andere maanden 4 weken

Consommation apparente d'acier brut, par pays, et en kg par habitant (taux annuel), dans la Communauté (a)

Consumo apparente di acciaio grezzo, per paesi, e in kg per abitante (tasso annuo), nella Comunità (a)

A) En considérant seulement dans le Commerce Extérieur les produits du Traité

Considerati nel commercio estero solamente i prodotti del Trattato

A) Berechnet unter Beschränkung auf die unter den Vertrag fallenden Erzeugnisse

Alleen rekening houdend met de produkten die onder het Verdrag vallen

Zeit Période Periodo Tijdvak	Deutschland (BR)		France		Italia		Nederland		UEBL BLEU		EGKS CECA	
	1000 t	kg	1000 t	kg	1000 t	kg	1000 t	kg	1000 t	kg	1000 t	kg
	1	2	3	4	5	6	7	8	9	10	11	12
1960	30 184	543	14 286	313	9 612	191	2 924	255	2 836	300	59 842	347
1961	29 454	522	15 001	325	11 411	226	2 871	247	3 669	386	62 406	358
1962	29 598	520	15 181	323	12 720	250	2 846	241	3 414	358	63 759	362
1963	28 580	496	15 835	331	14 080	273	2 886	241	3 608	375	64 989	364
1964	34 194	587	17 421	360	12 108	232	3 383	279	4 091	423	71 197	394
1965	33 668	570	16 934	346	12 488	237	3 272	266	3 652	373	70 014	383
1966	32 277	541	17 534	355	14 602	275	3 450	277	4 113	417	71 976	390
1967	30 583	511	17 962	360	16 992	320	3 308	273	4 062	410	72 907	393
1961 1	7 780	554	4 055	352	2 736	217	718	248	887	374	16 176	372
2	7 640	542	3 846	333	2 817	223	771	265	968	407	16 042	368
3	7 430	524	3 293	284	2 688	212	747	256	908	382	15 066	345
4	6 604	467	3 807	328	3 170	250	635	217	906	381	15 122	346
1962 1	7 234	510	4 003	344	3 083	243	731	249	842	354	15 893	362
2	7 197	506	3 804	324	3 104	244	731	248	781	327	15 617	354
3	7 893	553	3 383	286	3 100	243	716	242	794	332	15 886	359
4	7 274	508	3 991	336	3 433	268	668	225	997	417	16 363	369
1963 1	6 953	485	3 848	323	3 451	269	626	210	821	342	15 699	353
2	7 066	491	4 313	361	3 600	280	758	253	953	396	16 690	374
3	7 473	517	3 416	285	3 339	259	719	240	787	327	15 734	352
4	7 088	490	4 258	354	3 690	285	783	260	1 047	434	16 866	376
1964 1	7 841	540	4 529	375	3 491	269	813	269	878	364	17 552	390
2	8 509	584	4 637	383	3 086	237	870	287	983	406	18 085	400
3	9 086	621	3 726	307	2 556	195	823	271	947	391	17 138	378
4	8 758	598	4 529	372	2 975	227	877	287	1 283	526	18 422	406
1965 1	8 728	594	4 504	369	2 753	210	889	290	884	362	17 758	390
2	8 583	581	4 430	362	3 141	238	857	279	1 001	409	18 012	394
3	8 641	584	3 543	289	3 068	232	720	233	721	294	16 693	364
4	7 716	520	4 457	363	3 526	266	806	260	1 046	426	17 551	382
1966 1	8 287	557	4 500	365	3 437	259	867	279	970	394	18 061	392
2	8 433	565	4 601	372	3 645	274	904	290	1 086	441	18 669	405
3	8 321	556	3 739	302	3 477	261	896	287	843	341	17 276	374
4	7 236	484	4 694	378	4 043	303	783	250	1 214	491	17 970	388
1967 1	7 131	477	4 732	380	4 175	318	826	263	880	355	17 744	384
2	7 480	500	4 745	380	4 501	337	909	289	1 001	404	18 636	401
3	8 114	542	3 813	305	4 060	306	806	255	1 132	456	17 925	386
4	7 858	524	4 672	373	4 256	317	767	242	1 049	422	18 602	399
1968 1	8 317	554	5 045	402	4 507	336	994	313	959	385	19 822	425

a) Production + consommation de ferraille dans les laminoirs + importations — exportations ± variations des stocks (stocks en usine et chez les négociants). On a converti en équivalent d'acier brut les tonnages importés et exportés et les variations des stocks en utilisant les coefficients suivants:

Produits du Traité:
Lingots: 1,00; Demi-produits: 1,17; Coils et feuillards à chaud: 1,23; Matériel de voie: 1,30; Tôles fortes et moyennes: 1,42; Tôles fines et larges plats: 1,36; Autres produits du Traité: 1,27.

Produits hors Traité:
Fil tréfilé: 1,27; Feuillards à froid et barres étirées: 1,36; Tubes d'acier: 1,47; Barres forgées: 1,23.

Les produits en aciers fins et spéciaux, dont le chutage est d'environ 60 % plus fort que pour les aciers ordinaires, ont été convertis à l'aide de coefficients majorés par ce rapport.

(b) Tubes, fil tréfilé, feuillards laminés à froid, profilés à froid, produits étirés, produits sidérurgiques forgés.

(a) Produzione + consumo di rottame nei laminatoi + importazioni — esportazioni ± variazioni delle scorte (scorte presso gli stabilimenti e presso i negozianti). Sono stati convertiti in equivalente di acciaio grezzo i quantitativi importati ed esportati e le variazioni delle scorte utilizzando i coefficienti seguenti:

Prodotti del Trattato:
Lingotti: 1,00; Semi-prodotti: 1,17; Coils e nastri a caldo: 1,23; Materiale per binari: 1,30; Lamiera da 3 mm e oltre: 1,42; Lamiera inferiore a 3 mm e larghi piatti: 1,36; Altri prodotti del Trattato: 1,27.

Prodotti non considerati nel Trattato:
Fili trafilati: 1,27; Nastri laminati a freddo e prodotti stirati: 1,36; Tubi di acciaio: 1,47; Prodotti forgiati: 1,23.

I prodotti in acciai fini e speciali la cui percentuale di scarto è di circa 60 % più forte che per gli acciai comuni sono stati convertiti per mezzo di coefficienti aumentati in proporzione di questo rapporto.

(b) Tubi, fili trafilati, nastri laminati a freddo, profilati a freddo, prodotti stirati, prodotti siderurgici forgiati.

Marktversorgung mit Rohstahl nach Ländern der Gemeinschaft, insgesamt und in kg pro Kopf der Bevölkerung (Jahresniveau) (a)

4

Berekend verbruik van ruwstaal per land van de Gemeenschap — Totaal en in kg per hoofd van de bevolking (op jaarbasis) (a)

B) En incluant dans le Commerce Extérieur les produits hors Traité (b)

B) Berechnet unter Einbeziehung der nicht unter den Vertrag fallenden Erzeugn. in den Außenhandel (b)

Conglobando nel commercio estero i prodotti non contemplati dal Trattato (b)

Met inbegrip van de niet onder het Verdrag vallende producten in de buitenlandse handel (b)

Zeit Période Periodo Tijdvak	Deutschland (BR)		France		Italia		Nederland		UEBL BLEU		EGKS CECA	
	1000 t	kg	1000 t	kg	1000 t	kg	1000 t	kg	1000 t	kg	1000 t	kg
	1	2	3	4	5	6	7	8	9	10	11	12
1960	28 085	505	13 369	293	9 373	187	3 212	280	2 137	226	56 176	326
1961	27 435	486	14 177	307	11 168	221	3 143	270	2 989	315	58 912	338
1962	27 455	482	14 657	312	12 336	242	3 037	257	2 679	281	60 164	341
1963	26 983	468	15 254	319	13 752	267	3 149	263	2 871	299	62 009	347
1964	32 547	558	16 829	347	11 640	223	3 991	329	3 274	338	68 281	378
1965	31 936	541	16 247	332	11 712	222	3 823	311	2 755	281	66 473	364
1966	30 326	508	17 055	345	14 025	264	4 046	325	3 233	328	68 685	372
1967	27 827	465	17 458	350	16 286	307	4 018	319	3 379	341	68 968	372
1961 1	7 227	515	3 787	329	2 685	213	788	272	730	307	15 217	350
1961 2	7 229	513	3 619	314	2 763	219	843	290	777	327	15 231	350
1961 3	6 945	490	3 144	271	2 638	208	797	273	745	313	14 269	327
1961 4	6 034	426	3 627	313	3 082	243	715	244	737	310	14 195	325
1962 1	6 730	474	3 883	334	3 017	237	798	271	643	270	15 071	344
1962 2	6 756	475	3 673	313	3 013	237	775	263	589	247	14 806	336
1962 3	7 459	522	3 263	275	2 973	233	749	253	627	262	15 071	341
1962 4	6 510	455	3 838	323	3 333	260	715	241	820	343	15 216	343
1963 1	6 627	462	3 731	313	3 356	261	685	230	649	271	15 048	338
1963 2	6 678	464	4 135	346	3 513	273	824	275	760	316	15 910	356
1963 3	7 041	487	3 296	275	3 264	253	771	257	606	252	14 978	335
1963 4	6 637	459	4 092	340	3 619	279	869	289	856	355	16 073	358
1964 1	7 396	510	4 403	365	3 407	262	961	318	665	275	16 832	374
1964 2	8 065	553	4 488	350	2 961	227	1 077	355	773	320	17 364	384
1964 3	8 709	596	3 622	298	2 425	185	944	310	763	315	16 463	363
1964 4	8 377	572	4 316	355	2 847	217	1 009	330	1 073	440	17 622	388
1965 1	8 236	560	4 299	352	2 592	197	1 040	340	661	270	16 828	369
1965 2	8 190	555	4 262	348	2 941	223	986	321	783	320	17 162	376
1965 3	8 219	555	3 402	277	2 872	217	837	271	503	205	15 833	346
1965 4	7 291	492	4 284	349	3 307	250	960	310	808	329	16 650	363
1966 1	7 843	527	4 390	356	3 287	248	1 051	339	745	303	17 316	376
1966 2	7 986	535	4 469	362	3 487	263	1 058	340	843	342	17 843	387
1966 3	7 783	520	3 647	294	3 370	253	1 027	329	630	255	16 457	356
1966 4	6 714	449	4 549	366	3 881	291	910	290	1 015	411	17 069	369
1967 1	6 490	434	4 607	370	4 016	306	1 007	321	680	275	16 800	364
1967 2	6 760	452	4 612	370	4 300	321	1 143	363	850	343	17 665	380
1967 3	7 452	497	3 708	297	3 904	294	943	299	1 013	408	17 020	367
1967 4	7 125	475	4 531	362	4 066	303	925	292	836	336	17 483	375
1968 1	7 672	511	4 918	392	4 268	318	1 198	378	750	301	18 806	403
1968 2												
1968 3												
1968 4												

(a) Erzeugung + Schrotterverbrauch in den Walzwerken + Einfuhr — Ausfuhr ± Lagerbewegung bei den Werken und Händlern. Die ein- und ausgeführten Mengen und die Lagerbewegung werden mit folgenden Einsatzzahlen auf Rohstahlgewicht umgerechnet:

Erzeugnisse des Vertrages:

Rohblöcke: 1,00; Halbzeug: 1,17; Warmbreitband und Bandstahl, warm gewalzt: 1,23; Oberbaumaterial: 1,30; Grob- und Mittelbleche: 1,42; Feinbleche und Breitflachstahl: 1,36; übrige Vertragserzeugnisse: 1,27.

Erzeugnisse außerhalb des Vertrages:

Gezogener Draht: 1,27; Bandstahl, kaltgewalzt, und Blankstahl: 1,36; Stahlrohre: 1,47; geschmiedete Stäbe: 1,23.

Erzeugnisse aus Edelstahl, deren Walzverluste etwa 60 % über dem Massenstahl liegen, wurden mit entsprechend höheren Koeffizienten hochgerechnet.

(b) Rohre, gezogener Draht, Kaltband und Kaltbandprofile, blankgezogenes Material, Schmiedeerzeugnisse.

(a) Produktie + verbruik van schroot in de walslijen + invoer — uitvoer ± voorraadschommelingen (in de bedrijven, en bij de handelaren). De in- en uitgevoerde tonnages en de voorraadschommelingen zijn omgerekend in ruwstaal equivalent met toepassing van de volgende coëfficiënten:

Produkten die onder het Verdrag vallen:

Blokken: 1,00; Halffabrikaat: 1,17; Warmgewalst breedband en bandstaal: 1,23; Spoorwegmateriaal: 1,30; Platen van 3 mm en dikker: 1,42; Platen dunner dan 3 mm en universeel staal: 1,36; andere produkten die onder het Verdrag vallen: 1,27.

Produkten, die niet onder het Verdrag vallen:

Getrokken draad: 1,27; Koudgewalst bandstaal en getrokken materiaal: 1,36; Stalen buizen: 1,47; smederij-produkten: 1,23.

Op produkten van speciale staalsoorten waarvan het walsverlies ongeveer 60 % hoger is dan voor gewoon staal wordt een dienovereenkomstig hogere coëfficiënt toegepast.

(b) Buizen, getrokken draad, koudgewalst bandstaal, koudgewalste profielen, getrokken materiaal en smederij-produkten.

Évolution comparée, par pays, des indices:— de la consommation d'acier brut — de l'ensemble de la production industrielle — et de la production des industries transformatrices des métaux
 Evoluzione comparata, per paese, degli indici: del consumo di acciaio grezzo — della produzione industriale complessiva — e della produzione delle industrie di trasformazione dei metalli

Vergleichende Gegenüberstellung der Entwicklung der Indizes der Marktversorgung mit Rohstahl, der industriellen Produktion sowie der metallverarbeitenden Industrie nach Ländern
 Vergelijking van het verloop van het staalverbruik en van de produktie-indices algemeen zowel als van de metaalverwerkende industrie per land

Ø 1955—1959 = 100

Zeit Période Periodo Tijdvak	Industrielle Produktion · Production industrielle Produzione industriale · Industriële produktie						Marktversorgung mit Rohstahl Consommation apparente d'acier brut Consumo apparente di acciaio grezzo Berekend staalverbruik					
	Deutsch- land (BR)	France	Italia	Neder- land	UEBL BLEU	EGKS CECA	Deutsch- land (BR)	France	Italia	Neder- land	UEBL BLEU	EGKS CECA
	1	2	3	4	5	6	7	8	9	10	11	12
	A) Gesamtindex (a) · Indice général (a) A) Indice generale (a) · Algemene Index (a)						C) Variante I (b) · Variante (b) C) Variante I (b) · Variant I (b)					
1963	142	139		142	131		121	133	210	120	133	137
1964	154	148		156	141		145	146	181	140	151	150
1965	163	149		164	143		143	142	186	136	135	148
1966	166	162		174	144		137	147	218	143	152	152
1967	163	166		183	146		130	151	255	137	150	154
1966 1	168	164		170	142		141	151	205	144	143	153
2	173	170		177	147		143	155	217	150	161	158
3	157	139		163	137		141	126	207	149	125	146
4	170	175		188	150		123	158	241	130	179	152
1967 1	155	172		178	146		121	159	253	137	130	151
2	163	170		183	148		127	159	268	151	148	158
3	155	141		171	135		138	128	244	134	167	152
4	180	180		201	155		133	157	254	127	155	157
1968 1	164	182		198	152		141	170	269	128	142	168
2	185			201								
	B) Metallverarbeit. Ind. · Ind. transform. d. métaux B) Ind. trasformatrici del metalli Metaalverwerkende Industrie						D) Variante II (c) · Variante II (c) D) Variante II (c) · Variant II (c)					
1963	149	140		143	149		122	134	213	119	127	139
1964	160	148		156	155		148	148	180	150	145	153
1965	171	150		161	161		145	143	181	144	122	148
1966	169	163		169	170		138	150	217	152	143	153
1967	159	164		173	168		126	154	253	151	150	154
1966 1	176	162		161	164		142	155	203	158	132	155
2	182	172		173	170		145	157	216	159	150	159
3	153	133		160	160		141	128	209	155	112	147
4	174	178		181	183		122	160	240	137	180	153
1967 1	150	168		166	175		118	162	253	152	121	151
2	158	173		177	169		123	162	266	172	151	158
3	144	134		166	152		135	131	243	142	180	152
4	182	181		186	179		129	160	251	139	148	156
1968 1	156	175			173		139	173	264	181	133	168
2	183											

(a) Non compris le bâtiment
Exclus l'edilizia

(b) Calculée en considérant seulement dans le commerce extérieur les produits du marché commun (voir tableau 4 A)
La variante è calcolata considerando nel commercio estero soltanto i prodotti del mercato comune (cfr. tabella 4 A)

(c) Calculée en incluant dans le commerce extérieur les produits sidérurgiques hors Traité (voir tableau 4 B)
La variante è calcolata comprendendo nel commercio estero i prodotti siderurgici non contemplati dal Trattato (cfr. tabella 4 B)

(a) Ohne Baugewerbe
Uitgezonderd bouwnijverheid

(b) Berechnet unter Beschränkung auf die dem gemeinsamen Markt zugehörigen Erzeugnisse (siehe Tabelle 4 A)
Berekening beperkt tot die artikelen, welke onder het Verdrag van de Gemeenschappelijke markt vallen (zie tabel 4 A)

(c) Berechnet unter Einbeziehung des Außenhandels mit Eisen- und Stahlerzeugnissen, die nicht unter den Vertrag fallen (siehe Tabelle 4 B)
Bij de berekening zijn de niet onder het Verdrag vallende producten in de buitenlandse handel meegeteld (zie tabel 4 B)

Importance en valeur, des projets d'investissement déclarés à l'avance à la CECA au titre de la décision 22-66 (a) par catégories de projets, pour l'ensemble de la Communauté

Ammontare dei progetti di investimento dichiarati preventivamente alla CECA a mente della decisione n. 22-66 (a) per categoria di progetti, e per insieme de la Comunità

Wertmäßige Bedeutung der Investitionsprojekte nach Anlagegruppen für die Gemeinschaft insgesamt, welche im voraus, entsprechend der Entscheidung 22-66 (a) an die EGKS gemeldet worden sind

Investeringsprojekten van tevoren aan de EGKS gemeld volgens het besluit 22-66 (a) verdeeld naar soort project (in geldwaarde)

6

Mio \$

Zeit Période Periodo Tijdvak (b)	Eisen- und Stahlindustrie · Industrie sidérurgique Industria siderurgica · Ijzer- en staalindustrie					Eisenerzbergbau Insgesamt Mines de fer total Minière di ferro totale Ijzerertsminnen totaal	Insgesamt Total Totale Totaal (5 + 6)
	Hochöfen Hauts fourns. Alti forni Hoogovens (c)	Stahlwerke Acieries Acciairie Staalfab.	Walzwerke Laminoirs Laminatoi Walsenrijen	Sonstige Autres Altri Andere	Zusammen Total Totale Totaal		
	1	2	3	4	5		
1963	24	27	87	— 6	131	0	131
1964	43	120	256	82	501	—	501
1965	116	86	293	94	589	—	589
1966	56	18	261	2	337	1	338
1967	216	131	252	98	697	—	697
1964 I—VI	31	81	219	102	433	—	433
VII—XII	12	39	37	—20	68	—	68
1965 I—VI	64	29	109	22	224	—	224
VII—XII	52	57	184	72	365	—	365
1966 I—VI	50	13	103	2	168	1	169
VII—XII	6	5	158	—	169	—	169
1967 I—VI	67	21	107	18	213	—	213
VII—XII	149	110	145	80	484	—	484
1968 I—VI	31	25	155	—	211	—	211

(a) N.B.: Ne pas confondre avec les investissements réalisés. Il s'agit seulement de la valeur des grands projets (qui doivent être annoncés à la CECA au moins trois mois avant leur début d'exécution). — d'installations nouvelles dont la dépense prévisible dépasse 500 000 unités de compte A.M.E. — de remplacement ou de transformation dont la dépense prévisible dépasse 1 000 000 d'unités de compte A.M.E.

Il s'agit en outre des projets concernant les aciéries, quelles que soient les valeurs en cause. Ces projets, annoncés pour le proche avenir, ne correspondent donc pas aux dépenses totales d'investissement prévues par les usines dans l'avenir, qui sont recensées (de même que les dépenses d'investissement effectivement réalisées dans le passé) au moyen d'une enquête annuelle, particulière, dont les résultats font l'objet d'une diffusion séparée. Les projets déclarés à la CECA peuvent être modifiés, abandonnés ou retardés dans leur exécution au cours des mois ou des années qui suivront leur dépôt à la CECA. Le tableau ci-dessus fournit donc seulement des indications sur les « décisions d'investir », intervenues au cours du temps dans les sociétés sidérurgiques.

(a) N.B.: Non confondere con gli investimenti realizzati. Si tratta unicamente del valore dei grandi progetti (che devono essere dichiarati alla CECA tre mesi prima dell'inizio di esecuzione). — di nuovi impianti la cui spesa prevedibile superi 500 000 unità di conto A.M.E. — di sostituzione o di trasformazione la cui spesa prevedibile superi 1 000 000 unità di conto A.M.E. Si tratta inoltre dei progetti concernenti le acciaierie, a prescindere dall'ammontare della spesa prevedibile. Questi progetti, annunciati per il prossimo avvenire, non corrispondono pertanto alle spese totali di investimento previste dagli stabilimenti; tali spese sono state rilevate (alla stessa stregua delle spese di investimento effettivamente sostenute nel passato) mediante un'inchiesta annuale, particolare, i cui risultati sono oggetto di una pubblicazione separata. I progetti dichiarati alla CECA possono essere modificati, abbandonati o ritardati nella loro esecuzione nel corso dei mesi o anni successive alla loro presentazione alla CECA. La tabella di cui sopra fornisce pertanto esclusivamente indicazioni sulle « decisioni d'investimento » intervenute nel frattempo nelle società siderurgiche.

(b) Périodes au cours desquelles les projets ont été déclarés à la CECA.

Periodi durante i quali i progetti sono stati dichiarati alla CECA.

(c) Hauts fourneaux et autres installations productrices de fonte y compris les cokeries sidérurgiques et les agglomérations. Alti forni ed altri impianti per la produzione di ghisa, ivi comprese le cokerie siderurgiche e le fabbriche di agglomerati

(a) N.B.: Nicht zu verwechseln mit den bereits vorgenommenen Investitionen. Es handelt sich hier lediglich um den Geldwert der Großprojekte (deren Inangriffnahme 3 Monate vorher der EGKS mitgeteilt werden muß).

— Neustallationen, deren voraussichtliche Aufwendungen 500 000 \$ überschreiten. — Ersatz- oder Umbauten, deren voraussichtliche Aufwendungen 1 000 000 \$ überschreiten.

Es handelt sich u.a. um Stahlwerksprojekte unabhängig von den vorgesehenen Aufwendungen. Diese Projekte, die für die nahe Zukunft angekündigt sind, stimmen deshalb nicht mit den gesamten Investitionsaufwendungen überein, die von den Hütten für die Zukunft vorgesehen sind. Letztere werden (ebenso wie die in der Vergangenheit getätigten Aufwendungen) mit Hilfe der besonderen Jahresumfrage über die Investitionen erfragt; die Resultate dieser Erhebung sind Gegenstand einer besonderen Veröffentlichung. Die der EGKS gemeldeten Projekte können im Laufe der Jahre, die der Hinterlegung bei der EGKS folgen, hinsichtlich ihrer Ausführung modifiziert, aufgegeben oder zurückgestellt werden. Die vorstehende Tabelle vermittelt somit lediglich Angaben über die gefaßten Investitionsbeschlüsse der Hüttenwerke im Laufe des betreffenden Zeitraums.

(a) N.B.: Te onderscheiden van de reeds uitgevoerde investeringen. Het gaat hierbij slechts om de geldwaarde van de grote projecten (welke 3 maanden voor de aanvang der werkzaamheden aan de EGKS moeten worden medegedeeld).

Nieuwe installaties, waarvoor de voorzienbare uitgaven de 500 000 reken-eenheden E.M.O. (= \$ 1) zullen overschrijden, vervangingen of verbouwingen waarvoor de voorzienbare uitgaven \$ 1 000 000 overschrijden. Dit heeft betrekking op de staalprojecten, onafhankelijk van de verwachte uitgaven. Deze projecten, welke voor de naaste toekomst aangekondigd zijn, komen daarom niet overeen met de totale investeringsuitgaven, welke door de bedrijven voor de toekomst zijn gepland. De laatste worden (evenals de in het verleden gedane uitgaven) door middel van de speciale jaarlijkse enquête aangaande de investeringen geëncqueteerd; de resultaten van deze enquête zijn het onderwerp van een speciale publicatie. De aan de EGKS gemelde projecten kunnen in de loop van de jaren volgende op de melding worden gewijzigd, uitgesteld of opgegeven. De bovenstaande tabel verschaft dus slechts gegevens omtrent investeringen waartoe de ijzer- en staalbedrijven in de loop van de betreffende periode hebben besloten.

(b) Zeiträume, während denen die Projekte bei der EGKS gemeldet worden sind.

Periodes, gedurende welke de projecten aan de EGKS zijn gemeld

(c) Hochöfen und sonstige Roheisenerzeugungsanlagen, Hüttenkokerellen und Sinteranlagen. Hoogovens en overige ruwijzerproductie-installaties, hoogovencokes-fabrieken en sinterinstallaties

Évolution comparée, par pays, de la production maximum possible de fonte brute et d'acier brut en cours d'année, et de la production effectivement réalisée, et données par procédés de fabrication pour l'ensemble de la Communauté

Raffronto dell'evoluzione, per paese, della produzione massima possibile di ghisa grezza e di acciaio grezzo durante l'anno e della produzione effettivamente realizzata, nonché dati per processi di fabbricazione per l'insieme della Comunità

Zeit Période Periodo Tijdvak	I. Roheisen (a) · I. Fonte brute (a) · Ghisa grezza (a) · I. Ruwlijzer (a)							II. Rohstahl (b)			
	Deutsch- land (BR)	France	Italia	Neder- land	UEBL : BLEU		EGKS CECA	Deutsch- land (BR)	France	Italia	
					Belgique België	Luxem- bourg					
1	2	3	4	5	6	7	8	9	10		
A) Höchstmögliche Erzeugung im Laufe des Jahres (c) · A) Production maximum possible en cours d'année (c)											
1963	30 540	17 285	4 190	1 825	8 030	4 090	65 960	39 735	20 900	10 980	
1964	30 620	18 075	4 380	2 200	8 850	4 460	68 585	40 950	21 600	11 700	
1965	33 500	18 770	6 360	2 400	9 450	4 600	75 080	45 530	22 650	14 985	
1966	35 920	19 200	7 800	2 350	10 110	4 775	80 155	47 580	23 490	17 475	
1967	36 370	19 320	8 700	2 600	11 290	5 050	83 330	47 800	23 790	19 150	
1968 (d)	37 040	19 540	8 800	2 980	11 900	5 050	85 310	48 570	24 340	19 620	
B) Tatsächliche Jahreserzeugung sowie auf, Jahresniveau hochgerechnete Vierteljahresangaben B) Production annuelle effectivement réalisée, et données trimestrielles extrapolées à l'année											
1963	22 909	14 297	3 770	1 708	6 958	3 563	53 206	31 597	17 554	10 157	
1964	27 182	15 840	3 513	1 948	8 122	4 178	60 783	37 339	19 781	9 793	
1965	26 990	15 766	5 501	2 364	8 436	4 145	63 202	36 821	19 599	12 680	
1966	25 413	15 584	6 273	2 209	8 302	3 960	61 741	35 316	19 594	13 639	
1967	27 366	15 692	7 312	2 579	8 994	3 960	65 902	36 744	19 658	15 890	
1968	1(e)	29 623	18 034	7 732	2 822	10 430	4 145	72 786	39 733	22 030	16 928
	2(e)	29 394	13 767	7 684	2 871	10 450	4 226	68 392	41 965	17 179	17 846
C) Verhältnis zwischen der tatsächlichen Erzeugung und der höchstmöglichen Erzeugung $\frac{(B)}{(A)}$ Jährlicher Ausnutzungsgrad der höchstmöglichen Erzeugung											
C) Rapporto in % tra la produzione effettiva e la produzione massima possibile $\frac{(B)}{(A)}$ Tasso annuo di utilizzazione della produzione massima possibile											
1963	75,0	82,7	90,0	93,6	86,7	87,1	80,7	79,5	84,0	92,5	
1964	88,8	87,6	80,2	88,5	91,8	93,7	88,6	91,2	91,6	83,7	
1965	80,6	84,0	86,5	98,5	89,2	90,1	84,2	80,9	86,5	84,6	
1966	70,7	81,2	80,4	93,9	82,2	83,0	77,0	74,2	83,4	78,0	
1967	75,2	81,2	84,0	99,2	79,7	78,4	79,1	76,9	82,6	82,9	
1968	1	80,0	92,3	87,9	94,7	87,6	82,1	85,3	81,8	94,0	86,3
	2	79,4	70,5	87,3	96,0	87,8	83,7	80,2	86,4	73,3	91,0

(a) Y compris Spiegel et ferro-manganèse carburé

(b) Lingots et acier liquide pour moulage, y compris la production des fonderies d'acier indépendantes

(c) Les différences peu importantes entre ces données sur la production maximum possible et celles publiées dans un rapport séparé concernant les investissements, proviennent de corrections effectuées après l'établissement du rapport sur les investissements

(d) Données prévisionnelles établies en début d'année. Pour les autres années chiffres rectifiés d'après l'enquête annuelle sur les investissements pour tenir compte des dates réelles d'entrée en fonctionnement des nouveaux appareils de production ou d'arrêt des anciennes installations définitivement arrêtées

(e) Le rythme annuel de production de chaque trimestre est établi d'après le nombre total de jours calendaires du trimestre, rapporté au nombre total de jours de l'année pour la fonte et sur la base des jours ouvrables pour l'acier

(f) Les données annuelles seules donnent le taux d'utilisation de la production maximum possible; les données trimestrielles constituent des indices de production rapportées à la production maximum possible de l'année en cours prise comme base 100

(a) Ivi compresi la ghisa speculare e il ferro-manganese carburato

(b) Lingotti e acciaio spillato per getti, ivi compresa la produzione delle fonderie di acciaio indipendenti

(c) Le piccole differenze tra le cifre della produzione massima possibile e le cifre pubblicate in un rapporto concernante gli investimenti, sono dovute a delle rettificazioni apportate in un secondo tempo

(d) Si tratta distime effettuate all'inizio dell'anno. Per gli altri anni si tratta di cifre rettificata sulla base dell'inchiesta annuale sugli investimenti al fine di tener conto delle date effettive dell'entrata in esercizio dei nuovi impianti di produzione o di messa fuori servizio dei vecchi impianti

(e) Il ritmo annuo di produzione per ciascun trimestre è determinato sulla base del numero complessivo di giorni di calendario del trimestre riferito al numero totale dei giorni dell'anno per la ghisa e sulla base dei giorni lavorativi per l'acciaio

(f) Soltanto i dati annuali danno il coefficiente di utilizzazione della produzione massima possibile; i dati trimestrali costituiscono degli indici di produzione riferiti alla produzione massima possibile dell'anno in corso considerata come base 100

Vergleichende Gegenüberstellung der Entwicklung der höchstmöglichen Jahreserzeugung an Roheisen und Rohstahl und der tatsächlichen Erzeugung nach Ländern sowie nach Erzeugungsverfahren für die Gemeinschaft insgesamt

7

Vergelijking van het verloop van de hoogst mogelijke jaarproductie van ruwijzer en ruwstaal met de werkelijke productie per land, en voor de Gemeenschap per productie-procédé

1000 t — %

I. Acier brut (b) · II. Acciolo grezzo (b) · III. Ruwstaal (b)										Zeit Période Tijdvak
Neder- land	UEBL · BLEU		EGKS · CECA							
	Belgique België	Luxem- bourg	EGKS CECA	Thomas	S.M. Marcin	Électro Electrique Electro	Bessemer	L.D. L.D.A.C. O.L.P. Kaldo, Potor	Anderer Ahtri Andere	
11	12	13	14	15	16	17	18	19	20	
A) Produzione massima possibili nel corso dell'anno (c) · A) Hoogst mogelijke productie in de loop van het Jaar (c)										
2 940	8 840	4 465	87 860	38 430	31 041	10 566	203	7 590	30	1963
3 150	9 845	4 840	92 085	37 102	31 265	11 378	190	12 130	20	1964
3 540	10 470	4 905	102 080	36 905	33 160	12 545	175	19 270	25	1965
3 480	11 115	5 180	108 320	36 960	33 010	13 605	175	24 545	25	1966
3 495	12 385	5 660	112 280	35 990	31 295	14 270	125	30 575	25	1967
3 820	13 320	5 685	115 355	33 835	29 720	14 960	110	36 710	20	1968 (d)
B) Produzione annua effettivamente realizzata e dati trimestrali proiettati a valori annui per estrapolazione										
B) Werkelijke jaarlijkse productie en kwartaalcijfers op jaarbasis										
2 354	7 525	4 032	73 218	33 348	25 249	8 974	147	5 484	17	1963
2 659	8 725	4 559	82 856	34 717	27 939	9 610	149	10 427	15	1964
3 145	9 162	4 585	85 991	32 141	26 874	10 334	122	16 501	20	1965
3 255	8 911	4 390	85 105	30 111	24 344	10 656	92	19 883	18	1966
3 401	9 712	4 481	89 885	28 502	24 680	11 681	70	24 937	17	1967
3 592	11 274	4 540	98 098	28 633	26 277	12 984	67	30 123	15	1(e) 1968
3 696	11 796	4 918	97 399	27 067	26 100	13 234	42	30 944	12	2(e)
C) Rapport en % entre la production réelle et la production maximum possible $\frac{(B)}{(A)}$ (f)										
Taux annuel d'utilisation de la production maximum possible										
C) Verhouding van de werkelijke productie tot hoogst mogelijke productie $\frac{(B)}{(A)}$ (f)										
Bezettingsgraad ten opzichte van de hoogst mogelijke productie (op jaarbasis)										
80,1	85,1	90,3	83,3	86,8	81,3	84,9	72,4	72,3	56,7	1963
84,4	88,6	94,2	90,0	93,6	89,4	84,5	78,4	86,0	75,0	1964
88,8	87,5	93,5	84,2	87,1	81,0	82,4	69,7	85,6	80,0	1965
93,5	80,2	84,7	78,6	81,5	73,7	78,3	52,3	81,1	75,0	1966
97,3	78,4	79,2	80,1	79,2	78,8	81,9	56,0	81,6	72,0	1967
94,3	84,6	79,9	85,0	84,6	88,4	86,8	60,9	82,1	75,0	1 1968
97,0	88,6	86,5	84,0	80,0	87,8	88,5	38,0	84,3	60,0	2

- (a) Einschließlich Spiegelbleis und Hochofenferromangan
 (b) Blöcke und Flüssigstahl für Stahlguß, einschließlich der Erzeugung der unabhängigen Stahlgießereien
 (c) Die geringfügigen Abweichungen zwischen diesen Angaben über die höchstmögliche Erzeugung und den in einem besonderen Bericht veröffentlichten Ergebnissen der Investitionsstudien sind auf Berichtigungen zurückzuführen, die nach Abschluß dieser Erhebung vorgenommen worden sind
 (d) Zu Beginn des Jahres ermittelte Vorausschätzungen. Für die übrigen Jahre berichtete Zahlen auf Grund der jährlichen Investitionsstudien, um den tatsächlichen Zeitpunkt der Inbetriebnahme neuer Erzeugungsanlagen oder der endgültigen Stilllegung alter Anlagen zu berücksichtigen
 (e) Das vierteljährliche Jahresniveau für Roheisen ergibt sich aus der Division der tatsächlichen Erzeugung des Vierteljahres durch die Anzahl der Kalendertage im jeweiligen Vierteljahr und anschließende Multiplikation mit der Anzahl der Kalendertage des betreffenden Jahres und für Rohstahl auf der Grundlage der Arbeitstage
 (f) Nur die Jahresangaben geben den Ausnutzungsgrad wieder. Die vierteljährlichen Angaben stellen lediglich Verhältniszahlen dar, wobei die tatsächliche Erzeugung zur höchstmöglichen Erzeugung im Laufe des ganzen Jahres (= 100) in Beziehung gesetzt wurde

- (a) Met inbegrip van spiegelijzer en hoogoven-ferromangaan
 (b) Blokken en vloeibaar staal voor staalgietwerk, met inbegrip van de productie van de onafhankelijke staalgietereien
 (c) De kleine verschillen tussen deze cijfers, betreffende de maximum productie, en de in een speciale uitgave gepubliceerde resultaten der investerings-enquête, vloeien voort uit verbeteringen welke na het afsluiten van deze enquête zijn aangebracht
 (d) Ramingen, aangegeven in het begin van het jaar. Voor de overige jaren werden de cijfers herzien op basis van de jaarlijkse investerings-enquête, teneinde met het juiste tijdstip van inbedrijftelling van nieuwe installaties of het stillaggen van oude installaties rekening te houden
 (e) Met betrekking tot de ruwijzerproductie wordt het kwartaalcijfer herleid op jaarbasis, door de werkelijke productie te delen door het aantal kalenderdagen van het waargenomen kwartaal; en dit te vermenigvuldigen met het aantal kalenderdagen van het jaar
 Met betrekking tot de ruwstaalproductie wordt gebruik gemaakt van de gewerkte dagen
 (f) De kwartaalcijfers zijn berekend door middel van de productie per kwartaal, in verhouding tot de hoogst mogelijke productie per jaar

Importance relative, en valeur, des produits CECA, dans l'ensemble des échanges commerciaux des pays de la Communauté, en millions d'unités de compte AME et en % des échanges globaux

Importanza relativa del valore dei prodotti CECA nell'insieme degli scambi commerciali dei paesi della Comunità, in milioni di unità di conto AME ed in % degli scambi globali

Zeit Période Tijdvak	Binnenaustausch der Gemeinschaft (f) Echanges intra-communautaires (f) Scambio all'interno della Comunità (f) Ruilverkeer binnen de Gemeenschap (f)							Ausfuhr nach dritt Exportations vers Esportazioni vers Uitvoer naar der					
	Kohle Charbon Carbone Kolen	Öbrige EGKS-Erzeugnisse Autres produits CECA Altri prodotti CECA Overige EGKS-produkten				Insgesamt Total Totale Totaal	Gesamt- waren- austausch Echanges globaux Scambi globali Totaal handels- verkeer	Kohle Charbon Carbone Kolen	Öbrige EGK Autres produ Altri produ Overige EGK				
		Erze Minerais Minerali Ertsen	Schrott Ferrailles Rottami Schroot	Roheisen Fonte Ghisa Ruwijzer	Stahl Acier Acciaio Staal				Insgesamt Total Totale Totaal	Erze Minerais Minerali Ertsen	Schrott Ferrailles Rottami Schroot	Roheisen Fonte Ghisa Ruwijzer	
													(a)
1	2	3	4	5	6	7	8	9	10	11	12		
A) Wert · Valeur · Valore · Waarde													
1965	573,8	77,4	195,2	52,9	1 413,3	1 738,8	2 312,6	20 441,9	123,2	3,9	1,2	27,4	
1966	534,4	65,5	178,0	50,6	1 549,5	1 843,6	2 378,0	22 921,9	107,1	3,9	1,5	32,1	
1967	544,9	56,7	214,9	60,8	1 605,6	1 938,0	2 482,9	24 160,7	101,9	3,9	1,3	53,6	
1965	1	132,5	20,3	50,9	14,8	371,3	457,3	589,8	4 822,9	31,1	1,0	0,4	5,6
	2	135,9	19,7	47,3	12,4	351,7	431,1	567,0	5 049,1	25,5	0,8	0,4	5,2
	3	147,9	18,4	46,9	11,8	334,1	411,3	559,3	4 920,8	32,6	1,0	0,3	8,4
	4	157,4	19,0	50,1	13,8	356,2	439,1	596,4	5 649,1	34,0	1,1	0,2	8,2
1966	1	140,0	17,3	46,2	13,3	386,8	463,5	603,5	5 548,7	22,7	0,9	0,4	4,8
	2	128,0	16,3	42,8	13,1	401,8	473,9	601,9	5 739,2	21,8	1,0	0,5	6,9
	3	127,6	15,2	39,9	11,3	362,1	428,5	556,1	5 511,1	30,1	1,0	0,3	9,7
	4	138,8	16,8	49,1	13,0	398,8	477,6	616,5	6 129,5	32,4	1,0	0,3	10,7
1967	1	126,9	15,1	53,7	14,8	404,7	488,4	615,3	5 936,7	20,9	0,9	0,4	11,0
	2	132,9	11,1	55,1	14,7	422,6	503,5	636,4	6 075,5	22,7	1,1	0,4	16,0
	3	134,0	14,6	47,1	13,9	369,1	444,7	578,7	5 600,0	28,8	1,0	0,2	14,9
	4	151,1	15,9	59,0	17,4	409,2	501,5	652,6	6 551,8	29,4	1,0	0,2	11,7
1968	1	144,4	15,3	58,5	18,0	448,9	540,7	685,1	6 656,3	23,0	0,4	0,4	6,3
	2												
	3												
	4												
B) %													
1965	2,8	0,4	1,0	0,3	6,9	8,5	11,3	100,0	0,5	0,0	0,0	0,1	
1966	2,3	0,3	0,8	0,2	6,8	8,0	10,4	100,0	0,4	0,0	0,0	0,1	
1967	2,3	0,2	0,9	0,3	6,6	8,0	10,3	100,0	0,3	0,0	0,0	0,2	
1965	1	2,7	0,4	1,1	0,3	7,7	9,5	12,2	100,0	0,5	0,0	0,0	0,1
	2	2,7	0,4	0,9	0,2	7,0	8,5	11,2	100,0	0,4	0,0	0,0	0,1
	3	3,0	0,4	1,0	0,2	6,8	8,4	11,4	100,0	0,5	0,0	0,0	0,1
	4	2,8	0,3	0,9	0,2	6,3	7,8	10,6	100,0	0,5	0,0	0,0	0,1
1966	1	2,5	0,3	0,8	0,2	7,0	8,4	10,9	100,0	0,3	0,0	0,0	0,1
	2	2,2	0,3	0,7	0,2	7,0	8,3	10,5	100,0	0,3	0,0	0,0	0,1
	3	2,3	0,3	0,7	0,2	6,6	7,8	10,1	100,0	0,4	0,0	0,0	0,1
	4	2,3	0,3	0,8	0,2	6,5	7,8	10,1	100,0	0,4	0,0	0,0	0,1
1967	1	2,1	0,3	0,9	0,2	6,8	8,2	10,4	100,0	0,3	0,0	0,0	0,1
	2	2,2	0,2	0,9	0,2	7,0	8,3	10,5	100,0	0,3	0,0	0,0	0,2
	3	2,4	0,3	0,8	0,2	6,6	7,9	10,3	100,0	0,4	0,0	0,0	0,2
	4	2,3	0,2	0,9	0,3	6,5	7,7	10,0	100,0	0,3	0,0	0,0	0,1
1968	1	2,2	0,2	0,9	0,3	6,7	8,1	10,3	100,0	0,3	0,0	0,0	0,1
	2												
	3												
	4												

(a) Steinkohle, Braunkohle und Braunkohlenbriketts — Koks und Schmelzkoks aus Steinkohle (ausschließlich zur Herstellung von Elektroden) und aus Braunkohle

(b) Eisen- und Manganerz — einschließlich Gichtstaub

(c) Eisen- und Stahlschrott, ohne die alten Schienen

(d) Roheisen, Spiegeleisen und Hochofen-Ferromangan

(e) Einschließlich alte Schienen

(f) Basis: Statistik der Einfuhren

(g) Einschließlich Eisen- und Stahlschwamm

(a) Houille, lignite et agglomérés — coke et semi-coke de houille (excepté pour électrodes) et de lignite

(b) Minerais de fer et de manganèse — y compris poussières de haut fourneau

(c) Ferrailles de fonte et d'acier, non compris les vieux rails

(d) Fonte, spiegel et ferro-Mn-carburé

(e) Y compris les vieux rails

(f) Source: Statistiques douanières d'importations

(g) Y compris fer et acier spongieux

Relative Bedeutung der EGKS-Erzeugnisse, in Werten, am gesamten Außenhandel der Länder der Gemeinschaft, in Mio EWA-Rechnungseinheiten und in % des Gesamt-Außenhandels

Relatieve betekenis van de EGKS-producten in verhouding tot het totale ruilverkeer van de landen der Gemeenschap (in miljoenen rekeneenheden EMO en in % van het totale ruilverkeer)

8

Erzeugnisse CECA Erzeugnisse CECA Produkten		Insgesamt Total Totale Totaal	Gesamt- waren- austausch Echanges globaux Scambi globali Totaal handels- verkeer	Einfuhr aus dritten Ländern Importations provenant des pays tiers Importazioni provenienti dai paesi terzi Invoer uit derde landen					Insgesamt Total Totale Totaal	Gesamt- waren- austausch Echanges globaux Scambi globali Totaal handels- verkeer	Zeit Période Periodes Tijdvak
Stahl Acier Acciaio Staal	Insgesamt Total Totale Totaal			Kohle Charbon Carbone Kolen	Öbrige EGKS-Erzeugnisse Autres produits CECA Altri prodotti CECA Overige EGKS-producten						
(a)	(g)	(9 + 14)	(a)	Erze Minerals Minerali Ertseen	Schrott Ferrailles Rottamli Schroot	Roheisen Fonte Ghisa Ruwljzer	Stahl Acier Acciaio Staal	Insgesamt Total Totale Totaal	(17 + 22)		
13	14	15	16	18	19	20	21	22	23	24	

A) Wert · Valeur · Valore · Waarde


1 623,3	1 656,1	1 779,4	27 092,9	427,9	626,4	62,8	46,2	265,4	1 001,2	1 429,0	28 582,1	1965
1 402,3	1 439,9	1 547,0	29 419,3	376,0	589,0	34,1	51,7	293,2	968,4	1 344,4	30 756,1	1966
1 622,4	1 681,2	1 783,1	31 626,8	339,0	601,4	47,2	49,9	313,3	1 012,2	1 351,2	30 767,0	1967
389,6	396,6	427,7	6 428,8	99,7	138,2	13,1	12,6	68,0	231,9	331,6	6 759,2	1 1965
414,7	421,1	446,7	6 616,7	106,9	154,9	18,3	11,2	69,3	253,8	360,8	7 107,7	2
415,7	425,4	458,0	6 631,8	109,2	176,1	16,9	10,2	63,4	266,7	375,9	6 938,1	3
403,6	413,1	447,0	7 415,6	112,0	157,2	14,5	12,2	64,7	248,7	360,8	7 777,0	4
342,3	348,4	371,1	6 904,0	105,3	149,3	9,3	12,3	72,7	243,7	349,1	7 688,7	1 1966
334,2	342,7	364,5	7 324,0	88,8	146,0	7,8	15,1	73,6	242,6	331,4	7 725,6	2
347,9	358,9	389,1	7 191,0	90,7	156,5	10,1	12,4	70,9	250,1	340,6	7 319,4	3
377,9	389,9	422,3	8 017,8	91,2	137,2	7,0	11,9	76,0	232,1	323,3	8 026,7	4
393,5	405,8	426,7	7 657,1r	85,3	136,8	9,9	12,3	75,4	234,6	319,8	7 606,2r	1 1967
430,1	447,5	470,2	7 996,8	83,0	154,3	8,5	13,3	79,3	255,3	338,3	7 732,8	2
372,3	388,4	417,3	7 421,3	78,9	146,6	11,9	11,3	74,3	244,3	323,1	7 187,9	3
426,5	439,4	468,9	8 548,6	91,8	163,8	17,0	13,0	84,3	278,2	370,0	8 239,4	4
424,7	431,8	454,9	8 577,3	73,3	175,4	23,3	12,2	89,5	300,4	373,7	8 104,7	1 1968
												2
												3
												4

B) %

6,0	6,1	6,6	100,0	1,5	2,2	0,2	0,2	0,9	3,5	5,0	100,0	1965
4,8	4,9	5,3	100,0	1,2	1,9	0,1	0,2	1,0	3,1	4,4	100,0	1966
5,1	5,3	5,6	100,0	1,1	2,0	0,2	0,2	1,0	3,3	4,4	100,0	1967
6,1	6,2	6,7	100,0	1,5	2,0	0,2	0,2	1,0	3,4	4,9	100,0	1 1965
6,3	6,4	6,8	100,0	1,5	2,2	0,3	0,2	1,0	3,6	5,1	100,0	2
6,3	6,4	6,9	100,0	1,6	2,5	0,2	0,1	0,9	3,8	5,4	100,0	3
5,4	5,6	6,0	100,0	1,4	2,0	0,2	0,2	0,8	3,2	4,6	100,0	4
5,0	5,0	5,4	100,0	1,4	1,9	0,1	0,2	0,9	3,2	4,5	100,0	1 1966
4,6	4,7	5,0	100,0	1,1	1,9	0,1	0,2	1,0	3,1	4,3	100,0	2
4,8	5,0	5,4	100,0	1,2	2,1	0,1	0,2	1,0	3,4	4,7	100,0	3
4,7	4,9	5,3	100,0	1,1	1,7	0,1	0,1	0,9	2,9	4,0	100,0	4
5,1	5,3	5,6	100,0	1,1	1,8	0,1	0,2	1,0	3,1	4,2	100,0	1 1967
5,4	5,6	5,9	100,0	1,1	2,0	0,1	0,2	1,0	3,3	4,4	100,0	2
5,0	5,2	5,6	100,0	1,1	2,0	0,2	0,2	1,0	3,4	4,5	100,0	3
5,0	5,1	5,5	100,0	1,1	2,0	0,2	0,2	1,0	3,4	4,5	100,0	4
5,0	5,0	5,3	100,0	0,9	2,2	0,3	0,2	1,1	3,7	4,6	100,0	1 1968
												2
												3
												4

(a) Carbon fossile, lignite e agglomerati — coke e semi coke di carbon fossile (esclusi alla fabbricazione di elettrodi) e di carbon fossile
 (b) Minerali di ferro e di manganese — ivi compresi polveri d'altoforno
 (c) Rottami di ghisa e di acciaio, non comprese le rotaie usate
 (d) Ghisa, ghisa speculare e ferro-Mn carburato
 (e) Compresse le rotaie usate
 (f) Fonte: Statistiche doganali d'importazione
 (g) Compresse ferro e acciaio spugnoso

(a) Steenkool, bruinkool en bruinkoolbrieketten — cokes en half-cokes van steenkool (uitgezonderd voor de vervaardiging van elektroden) en van bruinkool
 (b) Ijzer- en mangaanerts — inclusief hoogovenstof
 (c) Staalesschroot en gegoten schroot; gebruikte rails niet begrepen
 (d) Ruwljzer, spiegelijzer en hoogoven-ferromangaan
 (e) Inclusief gebruikte rails
 (f) Op basis van de douanestatistieken met betrekking tot de invoer
 (g) Inclusief sponsijzer en sponstaal



Teil I: Eisenschaffende Industrie

1^{re} Partie: Sidérurgie proprement dite

1^a Parte: Siderurgia propriamente detta

1^e Deel: IJzer- en staalproducerende industrie

|

**Erzeugung — „Roheisen, Rohstahl,
Nebenprodukte, Erzeugungsanlagen“**

**Produzione — « Ghisa, acciaio grezzo,
sotto-prodotti, installazioni produttrici »**

**Production — « Fonte, acier brut et
sous-produits, appareils de production »**

**Produktie — „Ruwijzen Ruwstaal,
Bijprodukten, Produktie-Installaties“**

**Production nette de fonte brute par qualités (a)
dans la Communauté**
**Produzione netta di ghisa grezza per qualità (a) nella
Comunità**
**Netto-Erzeugung an Roh Eisen nach Sorten (a) in
der Gemeinschaft**
**Netto-productie van ruwijzer per soort (a) in de
Gemeenschap**

1000 t

Zeit Période Periodo Tijdvak	Übliche unlegierte Sorten · Non alliées courantes Non legate correnti · Ongeleerd gewoon ruwijzer				Spiegel- eisen Spiegel Ghisa speculare Spiegelijzer	Kohlenstoff- reiches Ferromangan Ferro- manganèse carburé Ferro- manganese carburato Koolstofrijk ferro- mangaan	Sonstiges Roh Eisen (b) Autres fontes (b) Altre ghisa (b) Overige soorten ruwijzer (b)	Gemeinschaft zusammen Production totale Communauté Produzione totale Comunità Totaal Gemeenschap	
	Für die Stahlerzeugung D'affinage Da affinazione Voor de staalproductie		Gußroh Eisen De moulage Da fonderia Gietertijl-ijzer					Zusammen Total Totale Totaal	darunter in Elektro- Roh Eisenöfen dont au four électrique à fonte di cui al forno elettrico per ghisa waarvan in elektrische ruwlijzerovens
	Thomas P > 0,5% Si ≤ 1,0%	Martin P ≤ 0,5% Mn > 1,5%	Phosphor- haltig Phosphoreuse Fosforosa Fosfor- houdend	Phosphorarm Non phosphoreuse Non fosforosa Niet fosfor- houdend P ≤ 0,5% Mn ≤ 1,5%					
5	6	7	8	9					
1965	39 590	19 012	1 054	2 272	165	643	466	63 202	341
1966	37 190	20 382	729	2 212	112	658	457	61 741	303
1967	37 152	24 620	540	2 391	111	586	501	65 902	371
1966 I	3 159	1 709	53	221	9	63	41	5 256	23
II	3 042	1 559	65	183	5	54	40	4 948	19
III	3 384	1 737	71	181	12	66	28	5 480	21
IV	3 177	1 635	64	170	9	46	34	5 135	19
V	3 204	1 707	53	200	15	42	35	5 256	27
VI	3 268	1 678	51	174	5	42	48	5 266	27
VII	3 085	1 679	58	184	14	54	25	5 100	28
VIII	2 733	1 747	84	155	3	53	23	4 797	29
IX	3 073	1 740	45	201	13	64	34	5 171	32
X	3 124	1 738	52	205	13	61	41	5 233	28
XI	3 016	1 697	67	173	6	56	42	5 057	24
XII	2 926	1 755	61	170	6	58	66	5 042	25
1967 I	3 141	1 832	45	214	12	67	44	5 355	25
II	2 953	1 783	58	185	10	56	38	5 083	22
III	3 238	2 040	52	205	18	41	37	5 631	25
IV	2 834	1 943	40	204	7	36	44	5 107	29
V	3 116	2 060	37	188	6	56	36	5 500	38
VI	3 285	2 073	48	199	10	35	51	5 701	36
VII	2 951	2 195	26	175	9	33	44	5 433	37
VIII	2 751	2 217	45	185	2	56	30	5 287	33
IX	3 122	2 148	37	226	4	51	40	5 629	37
X	3 306	2 127	49	191	16	52	56	5 797	31
XI	3 265	2 122	52	203	10	51	33	5 737	29
XII	3 191	2 080	50	214	4	51	48	5 639	27
1968 I	3 306	2 248	55	225	3	60	55	5 952	25
II	3 258	2 210	46	222	11	59	50	5 856	20
III	3 466	2 415	52	225	11	78	39	6 288	25
IV	3 204	2 297	67	198	13	55	49	5 883	27
V	3 031	2 299	32	233	3	47	44	5 687	28
VI	3 022	2 082	35	198	12	46	43	5 437	31

(a) Production nette, sans fonte repassée, fonte Spiegel et ferro-manganèse carburé au haut fourneau et au four électrique à fonte et, pour l'Allemagne (R.F.), ferro-silicium au haut fourneau

Produzione netta, escluse la ghisa di rifusione, ghisa speculare, ferro-manganese carburato all'alto forno ed al forno elettrico per ghisa e, per la Germania (R.F.), ferro-silicio all'alto forno

(b) Fontes alliées, fontes spéciales, fontes à caractéristiques particulières (sphéroïdale pour malleable) ainsi que la ferro-Si au haut fourneau
Ghisa legate, ghise speciali, ghise a caratteristiche particolari (sferoidale per malleabile) come anche ferro-Si all'alto forno

(a) Einschließlich Spiegeleisen und kohlenstoffreiches Ferromangan, auch an Elektro-Roh Eisenöfen, und für Deutschland (BR) einschl. Hochofenferrosilizium—ohne umgeschmolzenes Roh Eisen

Excl. omgesmolten ruwijzer; inclusief spiegelijzer en koolstofrijk ferromangaan, ook uit elektrische ruwlijzerovens, en voor Duitsland (BR) inclusief hoogovenferrosilicium

(b) Umfaßt sonstige Hochofen-Ferrolegerungen sowie legiertes Roh Eisen, nicht in Kokshochöfen erzeugte Sorten und sonstige Spezialqualitäten
Omvat overige hoogoven-ferrolegeringen, gelegeerd ruwijzer, speciaal ruwijzer en ruwijzer met bijzondere eigenschappen (nodulairijzer)

Production nette de fonte d'affinage (a)
(Fonte Thomas — Fonte Martin)

Produzione netta di ghisa da affinazione (a)
(Ghisa Thomas — Ghisa Martin)

Netto-Erzeugung von Stahlrohreisen (a)
(Thomasrohreisen — SM-Stahlrohreisen)

Netto-produktie van ruwijzer voor de staalpro-
duktie (a) — (Thomasruwijzer — Martinruwijzer)

10

1000 t

Zeit Période Periodo Tijdvak	Deutschland (BR)	France	Italia	Nederland	UEBL · BLEU		EGKS CECA
					Belgique België	Luxembourg	
I. Thomasrohreisen · Fonte Thomas · Ghisa Thomas · Thomasruwijzer (P > 0,5 ÷ Si ≤ 1 %)							
1965	14 916	12 555	—	—	7 974	4 145	39 590
1966	13 709	12 236	—	—	7 285	3 960	37 190
1967	13 485	12 066	—	—	7 641	3 960	37 152
1967 I	1 097	1 066	—	—	647	331	3 141
II	1 051	986	—	—	603	314	2 953
III	1 136	1 098	—	—	665	339	3 238
IV	1 185	676	—	—	650	324	2 834
V	1 121	1 025	—	—	641	329	3 116
VI	1 180	1 101	—	—	672	331	3 285
VII	1 141	938	—	—	535	338	2 951
VIII	1 116	793	—	—	528	315	2 751
IX	1 099	1 099	—	—	647	336	3 122
X	1 159	1 122	—	—	689	335	3 306
XI	1 148	1 099	—	—	684	334	3 265
XII	1 052	1 125	—	—	680	334	3 191
1968 I	1 128	1 129	—	—	711	338	3 306
II	1 107	1 126	—	—	690	335	3 258
III	1 191	1 189	—	—	729	358	3 466
IV	1 069	1 092	—	—	700	343	3 204
V	1 193	774	—	—	705	360	3 031
VI	1 113	877	—	—	684	348	3 022
II. SM Stahlrohreisen · Fonte Martin · Ghisa Martin · Martinruwijzer (P ≤ 0,5 % + Mn > 1,5 %)							
1965	9 768	1 680	5 178	2 118	269	—	19 012
1966	9 698	1 983	5 910	1 997	794	—	20 382
1967	11 987	2 359	6 753	2 377	1 143	—	24 620
1967 I	851	191	522	195	72	—	1 832
II	869	165	486	200	64	—	1 783
III	960	238	555	215	72	—	2 040
IV	1 016	158	527	173	68	—	1 943
V	998	215	565	187	96	—	2 060
VI	992	202	559	211	109	—	2 073
VII	1 120	157	615	207	97	—	2 195
VIII	1 134	176	614	195	97	—	2 217
IX	1 068	198	574	197	111	—	2 148
X	1 012	227	585	190	113	—	2 127
XI	1 015	216	574	194	124	—	2 122
XII	953	216	577	214	120	—	2 080
1968 I	1 055	246	610	204	134	—	2 248
II	1 118	210	566	187	130	—	2 210
III	1 223	254	586	219	134	—	2 415
IV	1 148	234	562	217	136	—	2 297
V	1 192	137	611	201	158	—	2 299
VI	1 072	34	584	226	166	—	2 082

(a) Fonte non alliéée courante, sans la fonte repassée
Ghisa non legata comune, escluse la ghisa di rifusione

(a) Unlegierte Rohreisensorten, ohne umgeschmolzenes Roheisen
Ongelegerd gewoon ruwijzer, excl. omgesmolten ruwijzer

Production nette de fonte de moulage (a)
(Fonte phosphoreuse — Fonte non phosphoreuse)

Netto-Gußroheisenerzeugung (a)
(Phosphorhaltiges Roheisen — Phosphorarmes
Roheisen)

Produzione netta di ghisa da fonderia (a)
(Ghisa fosforosa — Ghisa non fosforosa)

Netto-productie van gietelij-ijzer (a)
(Fosforhoudend en niet-fosforhoudend gietelij-ijzer)

1000 t

Zeit Période Período Tijdvak	Deutschland (BR)	France	Italia	Nederland	UEBL · BLEU		EGKS CECA
					Belgique België	Luxembourg	
I. Phosphorhaltig · Phosphoreuse · Fosforosa · Fosforhoudend (P > 0,5 % ÷ Si > 1 %)							
1965	453	416	50	76	59	—	1 054
1966	304	282	38	41	63	—	729
1967	248	207	10	37	38	—	540
1967 I	14	26	1	—	3	—	45
II	27	21	1	—	8	—	58
III	20	24	1	—	7	—	52
IV	19	12	1	8	0	—	40
V	14	13	1	—	9	—	37
VI	21	20	0	2	4	—	48
VII	20	6	0	—	0	—	26
VIII	18	16	0	9	1	—	45
IX	12	16	1	4	5	—	37
X	30	17	1	—	0	—	49
XI	33	17	1	2	0	—	52
XII	19	18	1	12	0	—	50
1968 I	31	16	0	—	8	—	55
II	29	16	1	—	0	—	46
III	17	30	1	2	2	—	52
IV	24	23	1	6	14	—	67
V	22	8	1	—	0	—	32
VI	23	12	1	—	0	—	35
II. Phosphorarm · Non phosphoreuse · Non fosforosa · Niet-fosforhoudend (P ≤ 0,5 % ÷ Mn ≤ 1,5 %)							
1965	1 291	509	261	170	41	—	2 272
1966	1 138	532	308	170	44	—	2 212
1967	1 015	625	529	165	56	—	2 391
1967 I	81	65	40	20	8	—	214
II	68	52	52	10	3	—	185
III	90	60	43	8	5	—	205
IV	87	47	41	17	12	—	204
V	82	54	33	17	3	—	188
VI	88	55	43	8	5	—	199
VII	79	26	40	18	12	—	175
VIII	87	42	40	8	8	—	185
IX	90	68	55	13	0	—	226
X	92	41	39	19	0	—	191
XI	84	57	49	13	0	—	203
XII	88	57	55	14	0	—	214
1968 I	103	38	48	32	4	—	225
II	82	50	49	30	11	—	222
III	86	48	58	28	5	—	225
IV	83	51	57	5	2	—	198
V	109	38	55	24	8	—	233
VI	91	35	37	35	0	—	198

(a) Fonte non alliéa courante, sans la fonte repassée
Ghisa non legata comune, esclusa la ghisa di rifusione

(a) Unlegierte Roheisensorten, ohne umgeschmolzenes Roheisen
Ongelegeerd gewoon ruwijzer, excl. omgesmolten ruwijzer

Production de fonte spiegel et de ferro-manganeuse carburé

Erzeugung von Spiegeleisen und kohlenstoffreichem Ferro-Mangan

12

Produzione di ghisa speculare e di ferro-manganeso carburato

Productie van spiegelijzer en koolstofrijk ferro-mangaan

1000 t

Zeit Période Período Tijdvak	Deutschland (BR)	France	Italia	Nederland	UEBL · BLEU		EGKS CECA
					Belgique België	Luxembourg	
1965	280	432	10	—	85	—	808
1966	296	355	14	—	105	—	770
1967	254	319	18	—	106	—	697
1967 I	32	37	—	—	10	—	75
II	28	31	1	—	6	—	66
III	21	25	1	—	12	—	59
IV	13	20	1	—	9	—	43
V	24	25	2	—	11	—	62
VI	13	22	1	—	8	—	45
VII	14	16	2	—	10	—	42
VIII	27	20	3	—	9	—	58
IX	17	28	3	—	8	—	55
X	18	40	2	—	9	—	68
XI	23	28	2	—	8	—	61
XII	22	25	1	—	7	—	55
1968 I	25	29	1	—	8	—	63
II	29	33	1	—	7	—	70
III	43	33	2	—	13	—	90
IV	22	35	1	—	10	—	68
V	20	21	1	—	8	—	50
VI	21	25	1	—	10	—	58

Production de fontes spéciales par pays (a)

Erzeugung von sonstigem Roheisen nach Ländern (a)

13

Produzione di ghise speciali per paesi (a)

Productie van overige ruwijzersoorten per land (a)

Zeit Période Período Tijdvak	Deutschland (BR)	France	Italia	Nederland	UEBL · BLEU		EGKS CECA
					Belgique België	Luxembourg	
1965	281	174	2	—	8	—	466
1966	268	177	2	—	10	—	457
1967	376	115	2	—	9	—	502
1967 I	38	3	0	—	3	—	44
II	24	13	0	—	—	—	38
III	32	4	0	—	0	—	37
IV	32	11	0	—	2	—	44
V	24	12	0	—	0	—	36
VI	38	12	0	—	1	—	51
VII	34	7	0	—	2	—	44
VIII	29	1	0	—	—	—	30
IX	28	12	0	—	—	—	40
X	41	15	0	—	—	—	56
XI	27	6	—	—	—	—	33
XII	29	19	—	—	—	—	48
1968 I	33	21	0	—	1	—	55
II	41	6	0	—	3	—	50
III	25	13	0	—	1	—	39
IV	34	15	0	—	—	—	49
V	36	7	0	—	—	—	44
VI	40	3	0	—	—	—	43

(a) Fontes alliées, fontes spéciales et à caractéristiques particulières
Ghisa legate, ghise speciali e con caratteristiche particolari

(a) Legiertes Roheisen, sowie die verschiedenen Sonderroheisen
Gelegeerd ruwijzer, evenals de verschillende soorten speciaal ruwijzer

Évolution de la structure de la production de fonte brute par qualités en % de la production totale

Evoluzione della struttura della produzione di ghisa grezza per qualità, espressa in % della produzione totale

Entwicklung der Roheisenerzeugung nach Sorten in % der Erzeugung insgesamt

Verloop van de ruwlijzerproductie naar soorten in % van de totale produktie

Zeit Période Periodo Tijdvak	Öbliche unlegierte Sorten · Non alliés courantes Non legate correnti · Ongelegerd gewoon ruwlijzer				Spiegeleisen und kohlenstoffreiches Ferromangan Spiegel et ferro Mn carburé Ghisa speculare e ferro Mn carburato Spiegelijzer en hoogovenferro Mn	Sonstige Autres Altre Overige	Insgesamt Total Totale Totaal
	Für die Stahlerzeugung · D'affinage Da affinazione · Voor de staalproductie		Gußroheisen · De Moulage Da fonderia · Gieterij-ijzer				
	Thomas P > 0,5% SI ≤ 1,0%	Martin P ≤ 0,5% Mn > 1,5%	Phosphorhaltig Phosphoreuse Fosforosa Fosforhoudend P > 0,5% SI > 1%	Phosphorarm Non phosphoreuse Non fosforosa Niet fosforhoudend P ≤ 0,5% Mn ≤ 1,5%			
	1	2	3	4	5	6	7
DEUTSCHLAND (BR)							
1965	55,3	36,2	1,7	4,8	1,0	1,0	100,0
1966	53,9	38,2	1,2	4,5	1,2	1,0	100,0
1967	49,3	43,8	0,9	3,7	0,9	1,4	100,0
FRANCE							
1965	79,7	10,7	2,6	3,2	2,7	1,1	100,0
1966	78,5	12,8	1,8	3,5	2,3	1,1	100,0
1967	76,9	15,0	1,3	4,0	2,0	0,8	100,0
ITALIA							
1965	—	94,2	0,7	4,9	0,2	0,0	100,0
1966	—	94,2	0,7	4,9	0,2	0,0	100,0
1967	—	92,3	0,1	7,3	0,3	0,0	100,0
NEDERLAND							
1965	—	89,6	3,2	7,2	—	—	100,0
1966	—	90,4	1,9	7,7	—	—	100,0
1967	—	92,2	1,4	6,4	—	—	100,0
BELGIQUE · BELGIË							
1965	94,5	3,2	0,7	0,5	1,0	0,1	100,0
1966	87,7	9,6	0,8	0,5	1,2	0,1	100,0
1967	84,9	12,7	0,4	0,6	1,3	0,1	100,0
LUXEMBOURG							
1965	100,0	—	—	—	—	—	100,0
1966	100,0	—	—	—	—	—	100,0
1967	100,0	—	—	—	—	—	100,0
EGKS CECA							
1965	62,6	30,1	1,7	3,6	1,3	0,7	100,0
1966	60,2	33,0	1,3	3,6	1,2	0,7	100,0
1967	56,4	37,3	0,8	3,6	1,1	0,8	100,0

Production d'acier brut par mode de fabrication dans l'ensemble de la Communauté (a)

Erzeugung von Rohstahl nach Verfahren in der Gemeinschaft insgesamt (a)

15

Produzione di acciaio grezzo secondo il processo di fabbricazione nell'insieme della Comunità (a)

Productie van ruwstaal per procédé in de Gemeenschap (a)

1000 t

Zeit Période Periodo Tijdvak	Zusammen Total Totale Totaal	Nach Verfahren · Par mode de fabrication Secondo il processo di fabbricazione · Per procédé					Sonstiger Autres Altri Andere
		Thomas	S.M. Martin	Elektro Electrique Elettrico Elektro	L.D. L.D.A.C. O.L.P. Kaldo, Rotor	Bessemer	
	1	2	3	4	5	6	7

Rohblöcke und Flüssigstahl für Stahlguß · Lingots et acier liquide pour moulage
Lingotti e acciaio spillato per getti grezzi · Blokken en vloeibaar staal voor gietwerk

1965	85 991	32 141	26 874	10 334	16 501	122	20
1966	85 105	30 111	24 344	10 655	19 883	92	18
1967	89 885	28 502	24 680	11 681	24 937	70	17
1967 I	7 383	2 517	2 024	988	1 845	7	2
II	7 009	2 355	1 940	930	1 776	6	2
III	7 670	2 561	2 087	981	2 032	6	2
IV	7 181	2 214	2 067	989	1 905	5	1
V	7 470	2 397	2 066	981	2 019	6	1
VI	7 937	2 509	2 182	1 047	2 190	7	3
VII	7 378	2 238	2 079	972	2 086	4	0
VIII	6 908	2 040	1 923	771	2 168	4	0
IX	7 756	2 403	2 100	1 034	2 212	6	2
X	7 892	2 492	2 123	1 045	2 224	6	2
XI	7 824	2 406	2 105	982	2 311	6	1
XII	7 475	2 370	1 985	942	2 171	6	1
1968 I	8 185	2 406	2 172	1 062	2 538	6	2
II	8 030	2 367	2 145	1 056	2 454	5	2
III	8 665	2 493	2 352	1 162	2 650	5	2
IV	8 094	2 366	2 108	1 077	2 536	6	1
V	7 775	2 072	2 104	1 052	2 542	4	1
VI							

darunter Rohblöcke · Dont lingots · Di cul lingotti · waarvan blokken

1965	84 696	32 136	26 771	9 295	16 490	—	4
1966	83 895	30 106	24 270	9 645	19 871	—	2
1967	88 672	28 496	24 613	10 635	24 927	—	1
1967 I	7 267	2 517	2 019	887	1 844	—	0
II	6 904	2 355	1 935	839	1 723	—	0
III	7 554	2 560	2 082	881	2 031	—	0
IV	7 072	2 214	2 062	891	1 905	—	0
V	7 373	2 396	2 062	897	2 018	—	0
VI	7 831	2 508	2 177	957	2 179	—	0
VII	7 294	2 237	2 074	897	2 086	—	—
VIII	6 830	2 040	1 918	704	2 167	—	—
IX	7 645	2 402	2 092	939	2 210	—	0
X	7 781	2 492	2 117	950	2 223	—	0
XI	7 713	2 406	2 099	899	2 310	—	—
XII	7 375	2 397	1 979	955	2 170	—	—
1968 I	8 074	2 405	2 165	966	2 538	—	0
II	7 916	2 367	2 139	957	2 453	—	0
III	8 546	2 493	2 345	1 058	2 649	—	0
IV	7 977	2 366	2 101	976	2 535	—	—
V	7 668	2 071	2 103	968	2 525	—	—
VI	7 269	2 065	1 980	919	2 305	—	—

(a) Y compris la production d'acier liquide pour moulage des fonderies d'acier indépendantes

ivi compresa la produzione di acciaio liquido per getti delle fonderie d'acciaio indipendenti

(a) Einschließlich der Erzeugung von Flüssigstahl für Stahlguß der unabhängigen Stahlgießereien

Met inbegrip van de productie van vloeibaar staal voor gietwerk van de zelfstandige staalgietereien

1000 t

Zeit Période Periodo Tijdvak	Deutschland (BR)	France	Italia	Nederland	UEBL · BLEU		EGKS CECA
					Belgique België	Luxembourg	
A) Thomas							
1965	10 811	10 396	—	—	6 894	4 040	32 141
1966	9 795	10 301	—	—	6 245	3 767	30 111
1967	8 467	10 112	—	—	6 447	3 476	28 502
1967 I	752	900	—	—	551	315	2 517
II	721	835	—	—	515	285	2 355
III	753	932	—	—	569	307	2 561
IV	795	560	—	—	554	305	2 214
V	724	850	—	—	539	284	2 397
VI	728	937	—	—	559	285	2 509
VII	708	762	—	—	472	295	2 238
VIII	673	666	—	—	433	268	2 040
IX	645	910	—	—	561	267	2 403
X	689	940	—	—	580	283	2 492
XI	659	899	—	—	559	290	2 406
XII	620	924	—	—	553	273	2 370
1968 I	629	943	—	—	585	249	2 406
II	613	935	—	—	562	257	2 367
III	655	985	—	—	591	261	2 493
IV	620	924	—	—	562	259	2 366
V	654	602	—	—	542	274	2 071
VI	596	696	—	—	520	252	2 065
VII	708	—	—	—	463	266	—
B) SM-Martin							
1965	15 805	4 774	5 145	764	385	—	26 874
1966	13 762	4 480	4 955	897	249	—	24 344
1967	13 598	4 285	5 618	962	215	—	24 679
1967 I	1 078	380	474	71	20	—	2 024
II	1 060	340	440	80	19	—	1 940
III	1 114	400	477	75	21	—	2 087
IV	1 168	338	459	83	19	—	2 067
V	1 107	376	490	75	19	—	2 066
VI	1 195	407	477	80	22	—	2 182
VII	1 198	314	474	81	13	—	2 079
VIII	1 155	248	422	86	12	—	1 923
IX	1 127	373	493	88	19	—	2 100
X	1 128	388	507	82	18	—	2 123
XI	1 184	368	452	83	17	—	2 105
XII	1 084	351	453	81	16	—	1 985
1968 I	1 196	363	513	88	11	—	2 172
II	1 221	352	471	89	12	—	2 145
III	1 354	384	496	101	17	—	2 352
IV	1 156	370	472	91	18	—	2 108
V	1 256	234	503	97	18	—	2 104
VI	1 139	264	471	93	18	—	1 985
VII	1 279	—	—	—	9	—	—

(a) Lingots et acier liquide pour moulage, y compris la production des fonderies d'acier indépendantes
Lingotti e acciaio spillato per getti, ivi compresa la produzione delle fonderie di acciaio indipendenti

(a) Rohblöcke und Flüssigstahl für Stahlguß einschließlich Erzeugung der unabhängigen Stahlgießereien
Blokken en vloeibaar staal voor gietwerk met inbegrip van de productie der onafhankelijke staalgietereien

Production d'acier brut (a) par mode de fabrication

Produzione di acciaio grezzo (a) secondo il processo di fabbricazione

Rohstahlerzeugung (a) nach Verfahren

Productie van ruwstaal (a) per procédé

17

1000 t

Zeit Période Período Tijdvak	Deutschland (BR)	France	Italia	Nederland	UEBL · BLEU		EGKS CECA
					Belgique België	Luxembourg	
C) Elektro · Electrique · Elettrico · Elektro							
1965	3 137	1 776	4 753	207	413	57	10 334
1966	3 090	1 868	4 970	301	375	51	10 655
1967	3 108	1 912	5 997	275	347	41	11 681
1967 I	264	176	491	22	32	4	988
II	250	145	451	23	26	4	930
III	240	186	450	28	31	4	981
IV	262	157	514	23	30	3	989
V	242	162	522	20	31	3	981
VI	273	181	527	29	34	2	1 047
VII	268	140	535	12	15	4	972
VIII	263	68	384	24	30	2	771
IX	264	172	532	28	34	4	1 034
X	269	172	550	22	28	4	1 045
XI	258	166	507	22	25	4	982
XII	246	169	480	19	25	3	942
1968 I	306	189	515	17	30	6	1 062
II	296	189	516	22	30	4	1 056
III	327	198	571	29	32	6	1 162
IV	296	184	537	24	30	6	1 077
V	326	247	558	27	33	7	1 052
VI	277		537	22	30	4	
VII	311					6	
D) Oxygen-Stahl · Acier à l'oxygène pur · Acciaio all'ossigeno puro · Oxigen-staal							
1965	7 035	2 568	2 789	2 174	1 447	488	16 501
1966	8 653	2 871	3 711	2 057	2 019	572	19 883
1967	11 562	3 287	4 272	2 164	2 688	964	24 937
1967 I	819	285	319	179	191	52	1 845
II	821	246	291	172	175	71	1 776
III	903	306	359	183	203	78	2 032
IV	929	201	342	169	195	71	1 905
V	890	270	381	180	214	84	2 019
VI	987	293	371	182	267	90	2 190
VII	1 016	244	396	182	169	78	2 086
VIII	1 071	224	393	180	209	85	2 168
IX	1 050	271	373	175	251	91	2 212
X	1 055	309	337	181	254	88	2 224
XI	1 091	321	348	187	282	82	2 311
XII	928	317	361	198	273	93	2 171
1968 I	1 142	353	406	191	326	120	2 538
II	1 149	315	376	173	325	116	2 454
III	1 239	358	397	194	331	131	2 650
IV	1 161	325	379	192	351	128	2 536
V	1 256	202	415	156	370	127	2 542
VI	1 127	118	379	181	377	124	2 305
VII	1 309				325	138	

(a) Lingots et acier liquide pour moulage, y compris la production des fonderies d'acier indépendantes

Lingotti e acciaio spillato per getti, ivi compresa la produzione delle fonderie di acciaio indipendenti

(a) Rohblöcke und Flüssigstahl für Stahlguß einschließlich Erzeugung der unabhängigen Stahlgießereien

Blokken en vloeibaar staal voor gietwerk met inbegrip van de productie der onafhankelijke staalgietereien

18

Production d'acier brut (a) par mode de fabrication

Produzione di acciaio grezzo (a) secondo il processo di fabbricazione

Rohstahlerzeugung (a) nach Verfahren

Productie van ruwstaal (a) per procédé

1000 t

Zeit Période Periodo Tijdvak	Deutschland (BR)	France	Italia	Nederland	UEBL - BLEU		EGKS CECA
					Belgique België	Luxembourg	
E) Bessemer und Sonstiger Stahl · Bessemer et autres aciers · Bessemer e altri acciai · Bessemer en andere staalorten							
1965	33	85	2	—	23	—	142
1966	15	73	3	—	20	—	111
1967	8	62	3	—	14	—	87
1967 I	1	6	0	—	1	—	9
II	1	6	0	—	1	—	8
III	1	6	0	—	1	—	8
IV	1	5	0	—	1	—	7
V	1	5	0	—	1	—	7
VI	1	4	0	—	1	—	7
VII	1	3	0	—	0	—	5
VIII	1	3	0	—	1	—	5
IX	1	6	0	—	1	—	8
X	1	5	0	—	1	—	7
XI	1	5	0	—	1	—	7
XII	1	5	0	—	1	—	7
1968 I	1	5	0	—	1	—	8
II	1	4	0	—	1	—	7
III	1	4	0	—	1	—	7
IV	1	5	0	—	1	—	7
V	1	3	—	—	1	—	5
VI	1	—	0	—	—	—	—
VII	1	—	—	—	—	—	—

(a) Lingots et acier liquide pour moulage, y compris la production des fonderies d'acier indépendantes
Lingotti e acciaio spillato per getti, ivi compresa la produzione delle fonderie d'acciaio indipendenti

(a) Rohblöcke und Flüssigstahl für Stahlguß einschließlich Erzeugung der unabhängigen Stahlgießereien
Blokken en vloeibaar staal voor gietwerk met inbegrip van de productie der onafhankelijke staalgietereien

19

Production d'acier brut par jour ouvré (a)

Produzione di acciaio grezzo per giorno lavorato (a)

Produktionstägliche Rohstahlerzeugung (a)

Ruwstaalproductie per effectieve werkdag (a)

1000 t

Zeit Période Periodo Tijdvak	Deutschland (BR)	France	Italia	Nederland	UEBL - BLEU		EGKS CECA
					Belgique België	Luxembourg	
1967 I	104,1	62,1	45,8	9,0	30,7	15,6	267,3
II	109,9	62,1	45,8	10,0	30,6	15,7	274,1
III	107,6	65,3	45,8	9,3	31,2	15,8	275,0
IV	114,7	59,1	45,0	9,4	31,5	15,7	275,4
V	109,8	62,7	47,7	9,1	32,7	16,0	278,0
VI	113,7	64,0	48,9	9,7	33,5	15,8	285,0
VII	112,1	59,3	48,2	9,4	27,8	15,2	272,0
VIII	109,4	51,4	47,8	9,6	28,1	15,6	261,9
IX	110,2	62,0	49,8	9,8	32,5	15,8	280,1
X	110,1	65,0	49,7	9,5	32,8	15,7	282,8
XI	114,3	65,3	48,4	10,0	35,2	16,2	289,4
XII	108,7	64,9	48,0	9,8	33,9	16,3	281,6
1968 I	116,8	63,4	51,3	9,8	35,5	16,0	292,8
II	121,4	66,4	51,4	9,9	36,0	16,5	301,6
III	125,4	67,6	52,3	10,5	36,0	16,8	308,6
IV	119,7	67,4	51,4	10,6	36,7	16,9	302,7
V	124,8	62,6	52,8	9,2	36,2	17,3	302,9
VI	120,8	—	53,3	—	36,8	17,2	—
VII	124,3	—	—	—	30,2	17,1	—

(a) Y compris la production des fonderies d'acier indépendantes
(a) Ivi compresa la produzione delle fonderie di acciaio indipendenti

(a) Einschliesslich Erzeugung der unabhängigen Stahlgießereien
(a) Met inbegrip van de productie der onafhankelijke staalgietereien

Évolution de la structure de la production d'acier brut, par procédés de fabrication, exprimée en % de la production totale

Entwicklung der Rohstahlerzeugung nach Verfahren in % der Erzeugung insgesamt

20

Evoluzione della struttura della produzione di acciaio grezzo, per processi di fabbricazione, in % della produzione totale

Verloop van de ruwstaalproductie per procédé in % van de totale produktie

Zeit Période Período Tijdvak	Thomas	Bessemer und sonstiger Stahl Bessemer et autres Bessemer e altri acciai Bessemer en andere staalsorten	S.M. Martin	Elektro Electrique Elettrico Elektro	Oxigen-Stahl Oxygène pur Ossigeno puro Oxigen-staal	Total Totale Totaal
DEUTSCHLAND (BR)						
1965	29,4	0,1	42,9	8,5	19,1	100,0
1966	27,7	0,0	39,0	8,7	24,5	100,0
1967	23,0	0,0	37,0	8,5	31,5	100,0
FRANCE						
1965	53,0	0,4	24,4	9,0	13,2	100,0 ¹
1966	52,6	0,2	22,9	9,6	14,7	100,0
1967	51,4	0,3	21,8	9,7	16,7	100,0
ITALIA						
1965	—	0,0	40,5	37,5	22,0	100,0
1966	—	0,0	36,3	36,4	27,2	100,0
1967	—	0,0	35,4	37,7	26,9	100,0
NEDERLAND						
1965	—	—	24,2	6,6	69,2	100,0
1966	—	—	27,5	9,1	63,4	100,0
1967	—	—	28,3	8,0	63,7	100,0
BELGIQUE · BELGIÉ						
1965	75,3	0,2	4,2	4,5	15,8	100,0
1966	70,0	0,2	2,8	4,2	13,0	100,0
1967	66,3	0,2	2,2	3,6	27,7	100,0
LUXEMBOURG						
1965	88,2	—	—	1,2	10,6	100,0
1966	85,8	—	—	1,2	13,0	100,0
1967	77,5	—	—	1,0	21,5	100,0
EGKS · CECA						
1965	37,4	0,2	31,2	12,0	19,2	100,0
1966	35,4	0,1	28,6	12,5	23,4	100,0
1967	31,7	0,1	27,5	13,0	27,7	100,0

Production de lingots et acier liquide pour mou-
lage

Produzione di lingotti e acciaio spillato da getto

Erzeugung an Rohblöcken und Flüssigstahl für
StahlgußProductie van blokken en vloeibaar staal voor giet-
werk

1000 t

Zeit Période Período Tijdvak	Deutschland (BR)	France	Italia	Nederland	UEBL · BLEU		EGKS CECA
					Belgique België	Luxembourg	
Rohblöcke · Lingots · Ungotti · Ruwe blokken							
1965	36 171	19 237	12 521	3 130	9 059	4 579	84 696
1966	34 738	19 247	13 465	3 239	8 820	4 385	83 895
1967	36 218	19 309	15 649	3 384	9 635	4 477	88 672
1967							
I	2 871	1 715	1 252	270	789	370	7 267
II	2 812	1 559	1 165	274	734	359	6 904
III	2 965	1 798	1 297	285	820	388	7 554
IV	3 109	1 231	1 286	273	794	378	7 072
V	2 926	1 633	1 371	273	798	371	7 373
VI	3 140	1 794	1 355	290	876	377	7 831
VII	3 151	1 443	1 385	273	666	376	7 294
VIII	3 121	1 192	1 187	288	686	356	6 830
IX	3 038	1 698	1 377	290	859	382	7 645
X	3 094	1 782	1 373	283	874	375	7 781
XI	3 155	1 727	1 287	291	878	376	7 714
XII	2 836	1 735	1 276	297	862	368	7 375
1968							
I	3 224	1 819	1 414	295	946	375	8 074
II	3 230	1 762	1 342	282	924	377	7 916
III	3 522	1 894	1 443	323	966	397	8 546
IV	3 183	1 773	1 367	306	956	392	7 977
V	3 437	1 133	1 455	279	957	408	7 668
VI	3 094	1 194	1 366	295	940	380	7 269
VII	3 556				808	410	
Flüssigstahl (a) · Acier liquide pour moulage (a) · Acciaio spillato per getti (a) · Vloeibaar staal voor gietwerk (a)							
1965	650	362	159	15	103	6	1 295
1966	577	346	174	16	91	5	1 210
1967	526	349	235	17	76	4	1 206
1967							
I	35	31	18	1	7	0	93
II	42	30	19	1	7	0	99
III	46	32	21	1	7	0	107
IV	45	30	20	1	6	0	103
V	39	30	21	1	6	0	97
VI	45	32	20	1	7	0	106
VII	40	19	20	1	3	0	84
VIII	41	16	13	1	6	0	78
IX	48	34	20	1	7	0	111
X	48	33	21	2	7	0	111
XI	47	32	21	2	7	0	109
XII	42	31	19	1	6	0	110
1968							
I	50	34	20	1	7	0	111
II	50	35	21	1	7	0	114
III	54	36	21	1	6	0	119
IV	52	35	21	2	6	0	117
V	55		23	2	7	1	
VI	45		21	1	6	0	
VII	51					0	

(a) Y compris la production d'acier liquide pour moulage des fonderies d'acier indépendantes
Ivi compresa la produzione di acciaio liquido per getti delle fonderie di acciaio indipendenti

(a) Einschließlich der Erzeugung von Flüssigstahl für Stahlguß der unabhängigen Stahlgießereien
Met inbegrip van de productie van vloeibaar staal voor gietwerk der zelfstandige staalgietereien

Production nette de fonte et d'acier brut pour la Sidérurgie « côtière » de la Communauté et pour l'Allemagne et la France par régions

Erzeugung an Roheisen und Rohstahl der Küstenwerke der Gemeinschaft sowie für Deutschland und Frankreich nach Gebieten

22

Produzione netta di ghisa e di acciaio grezzo per la Siderurgia costiera della Comunità e per Germania e Francia per regioni

Productie van ruwijzer en ruwstaal voor de Staalindustrie gelegen aan de kust, voor Duitsland en Frankrijk naar gebieden

Zeit Période Periodo Tijdvak	Küstenwerke (b) Sidérurgie « côtière » (b) Siderurgia costiera (b) Kustindustrie (b)		Deutschland (BR) · Allemagne (R.F.) Germania (R.F.) · Duitsland (BR)					Frankreich · France Francia · Frankrijk					
	1 000 t	% (c)	Nord- rhein- West- falen	Saar- land	Hessen- Rheinl. Pfalz Baden-W. Bayern	Übrige Länder (d)	Ins- gesamt Total Totale Totaal	Est	Nord	Ouest	Centre	Autres régions Altre regioni	Ins- gesamt Total Totale Totaal
Roheisen (a) · Fonte (a) · Ghisa (a) · Ruwijzer (a)													
1965	9 493	15,0	18 530	3 669	1 186	3 605	26 990	11 206	3 491	768	—	301	15 766
1966	10 287	16,7	17 131	3 700	1 122	3 461	25 413	11 080	3 537	762	—	205	15 584
1967	12 256	18,6	18 929	3 462	1 028	3 947	27 366	11 055	3 731	756	—	149	15 692
1967 I	957	17,9	1 436	306	86	285	2 113	989	317	69	—	14	1 389
II	888	17,5	1 406	278	80	303	2 067	914	279	60	—	12	1 268
III	1 014	18,0	1 570	285	88	336	2 279	994	370	69	—	15	1 448
IV	903	17,7	1 624	303	87	337	2 351	547	293	69	—	14	923
V	1 031	18,7	1 568	296	79	319	2 263	932	329	70	—	13	1 343
VI	1 048	18,4	1 617	292	88	335	2 332	1 021	310	68	—	14	1 413
VII	986	18,1	1 673	303	91	341	2 408	834	258	48	—	10	1 150
VIII	1 091	20,6	1 710	262	89	350	2 411	746	236	64	—	2	1 048
IX	1 060	18,8	1 621	264	88	340	2 313	996	290	63	—	12	1 361
X	1 077	18,6	1 626	301	87	339	2 353	1 040	343	63	—	14	1 462
XI	1 075	18,7	1 610	296	89	352	2 347	1 012	342	56	—	14	1 423
XII	1 126	20,0	1 494	280	81	309	2 166	1 027	362	56	—	14	1 460
1968 I	1 160	19,5	1 638	304	87	345	2 375	1 036	373	56	—	14	1 479
II	1 079	18,4	1 697	286	90	334	2 406	1 023	357	49	—	12	1 441
III	1 190	18,9	1 816	315	92	362	2 584	1 096	398	58	—	13	1 565
IV	1 109	18,9	1 693	288	87	310	2 379	1 025	360	53	—	13	1 451
V	1 114	19,6	1 808	310	81	372	2 572	712	231	33	—	9	985
VI	1 012	18,6	1 632	295	77	355	2 359	848	95	38	—	6	988
Rohstahl · Acier brut · Acciaio grezzo · Ruwstaal													
1965	11 988	13,9	26 925	4 215	1 412	4 899	36 821	12 307	5 243	761	850	438	19 599
1966	12 981	15,2	24 796	4 338	1 360	4 821	35 316	12 258	5 244	769	855	467	19 594
1967	14 700	16,4	26 111	4 075	1 345	5 214	36 744	12 084	5 464	726	890	493	19 658
1967 I	1 151	15,6	2 070	356	109	378	2 914	1 065	490	63	84	44	1 747
II	1 049	15,0	2 016	340	106	392	2 854	986	429	56	76	42	1 589
III	1 241	16,2	2 133	336	107	434	3 011	1 087	543	64	87	50	1 830
IV	1 118	15,6	2 235	356	113	451	3 154	644	432	61	77	47	1 261
V	1 269	17,0	2 107	333	104	421	2 965	1 010	475	61	75	42	1 663
VI	1 284	16,2	2 266	406	119	454	3 185	1 151	477	64	89	45	1 826
VII	1 179	16,0	2 278	354	119	441	3 191	974	355	72	28	33	1 452
VIII	1 287	18,6	2 279	303	117	463	3 162	766	327	25	63	27	1 209
IX	1 281	16,5	2 195	320	119	452	3 086	1 092	451	67	82	40	1 732
X	1 280	16,2	2 209	356	116	461	3 141	1 125	506	66	79	38	1 814
XI	1 271	16,2	2 275	349	111	467	3 202	1 084	496	64	74	42	1 760
XII	1 290	17,2	2 048	326	103	400	2 878	1 100	483	63	76	45	1 766
1968 I	1 414	17,3	2 298	359	108	459	3 274	1 140	521	67	81	45	1 853
II	1 292	16,1	2 356	348	121	454	3 280	1 106	495	63	86	46	1 797
III	1 427	16,5	2 574	380	129	493	3 576	1 188	549	68	80	46	1 930
IV	1 380	17,0	2 299	359	120	456	3 235	1 108	510	67	79	44	1 809
V	1 316	16,9	2 479	383	124	506	3 492						
VI	1 282	17,4	2 210	347	110	473	3 140						

(a) Fonte, Spiegel et ferro-manganèse carburé au haut fourneau et au four électrique à fonte et, pour l'Allemagne (R.F.), ferro-silicium au haut fourneau Ghisa, ghisa specular, ferro-manganesa carburato all'alto forno ed al forno elettrico per ghisa e per la Germania (R.F.), ferro-silicio all'alto forno

(b) Production des usines complètement intégrées seulement
Solo la produzione degli stabilimenti completamente integrati

(c) Par rapport à la production totale de la Communauté
In rapporto alla produzione totale della Comunità

(d) Y compris Berlin (Ouest) depuis 1966
Berlino ovest compresa da 1966

(a) Einschließlich Spiegeleisen und kohlenstoffreiches Ferromangan, auch aus Elektrorroheisenöfen, u. für Deutschland (BR) einschl. Hochofen-Ferrosilicium. Inklusief spiegeelijzer en koolstofrijk ferromangaan, ook uit elektrische ruwijzerovens, en voor Duitsland (BR) inclusief hoogoven-ferrosilicium

(b) Erzeugung der Vollständig integrierten Werke
Productie van de volledige geïntegreerde werken

(c) Bezogen auf die Gesamterzeugung der Gemeinschaft
Met betrekking tot de totale productie van de Gemeenschap

(d) Einschl. Berlin (West) ab 1966
West Berlin inbegrepen vanaf 1966

Production d'aciers fins et spéciaux (lingots et moulages)

Produzione di acciaio fini e speciali (lingotti e getti)

Edelstahlerzeugung (Blöcke und Flüssigstahl für Stahlguß)

Productie van speciaal staal (blokken en vloeibaar staal voor gietwerk)

1000 t

Zeit Période Tijdvak	Deutsch- land (BR)	France	Italia	Benelux	EGKS CECA	Deutsch- land (BR)	France	Italia	Benelux	EGKS CECA
	A) Unlegierte Rohblöcke A) Lingots d'aciers fins au carbone A) Lingotti di acciaio fino al carbonio A) Blokken uit speciaal koolstofstaal					C) Flüssigstahl für Stahlguß, legiert (a) C) Aciers alliés liquides pour moulage (a) C) Acciai legati spillati per getto (a) C) Vloeibaar staal voor gietwerk, gelegeerd (a)				
1965	744,7	649,9	571,7	100,5	2 066,7	128,9	31,0	18,8	3,5	182,2
1966	733,3	682,4	665,5	114,5	2 195,7	115,5	29,4	18,8	3,2	166,9
1967	746,8	680,2	755,3	133,1	2 315,4	97,8	28,2	21,9	3,3	151,2
1967 I	57,0	65,5	69,5	7,6	200,1	7,7	2,5	1,5	0,3	12,0
II	52,3	56,4	67,3	13,3	189,3	7,6	2,4	1,8	0,1	11,9
III	51,7	59,6	62,2	13,2	186,7	8,5	2,5	2,3	0,2	13,5
IV	54,5	45,1	74,8	10,4	184,8	8,7	2,3	2,2	0,3	13,6
V	57,7	57,2	72,4	13,3	200,6	6,7	2,3	2,1	0,2	11,3
VI	67,3	65,1	58,2	15,0	205,6	8,8	2,4	1,8	0,3	13,3
VII	63,3	59,2	60,6	7,9	191,0	7,6	2,2	2,2	0,1	12,1
VIII	67,3	16,7	36,4	8,6	129,0	8,7	1,3	1,1	0,2	11,3
IX	70,3	70,8	61,6	14,0	216,7	8,9	2,9	1,8	0,4	14,0
X	68,8	59,0	74,2	9,3	211,3	9,1	2,4	1,9	0,4	13,8
XI	72,8	65,5	56,2	9,7	204,2	7,5	2,7	1,7	0,4	12,3
XII	63,6	60,0	60,3	10,4	194,3	8,1	2,1	1,8	0,2	12,2
1968 I	79,5	62,8	67,2	12,1	221,6	8,7	2,1	1,4	0,3	12,5
II	77,3	63,5	71,9	11,1	223,8	8,7	2,5	1,9	0,2	13,3
III	88,2	62,9	71,0	13,0	235,1	9,6	2,5	1,9	0,2	14,2
IV	75,5	64,0	66,0	12,1	217,6	9,2	1,9	2,0	0,2	13,3
V	89,6	30,6	74,7	11,1	206,0	9,2	1,1	2,1	0,3	12,7
VI										
	B) Legierte Rohblöcke B) Lingots d'aciers spéciaux alliés B) Lingotti di acciaio speciale legato B) Gelegeerde blokken					D) Edelstähle insgesamt (A+B+C) D) Aciers fins et spéciaux (A+B+C) D) Acciai fini e speciali (A+B+C) D) Totaal speciaalstaal (A+B+C)				
1965	2 234,6	1 083,9	730,1	111,8	4 160,4	3 108,1	1 764,7	1 320,6	215,9	6 409,3
1966	2 183,2	1 177,6	933,0	115,5	4 409,3	3 032,0	1 889,4	1 617,3	233,2	6 771,9
1967	2 218,3	1 188,2	1 087,9	105,8	4 600,2	3 063,0	1 896,6	1 865,2	242,1	7 066,9
1967 I	182,0	110,0	91,5	11,1	394,6	247,1	178,0	162,5	19,0	606,6
II	171,7	102,2	85,6	6,6	366,1	231,5	161,0	154,7	20,0	567,3
III	168,6	116,7	94,7	7,6	387,6	288,8	178,8	159,2	21,1	587,9
IV	188,7	96,5	90,8	7,2	383,2	251,8	143,9	167,8	18,0	581,5
V	176,5	98,2	96,4	9,7	380,8	241,0	157,7	170,9	23,1	592,7
VI	188,0	116,8	96,4	9,4	410,7	224,0	184,4	156,4	24,7	589,5
VII	201,6	87,1	97,2	6,1	392,0	272,5	148,5	159,9	14,1	595,0
VIII	179,7	52,7	49,1	6,7	288,2	255,6	70,7	86,7	15,6	428,6
IX	183,2	99,3	102,0	11,1	395,6	262,4	173,1	165,4	25,5	626,4
X	188,3	102,8	103,7	10,7	405,5	266,3	164,3	179,8	20,3	630,7
XI	201,6	99,6	91,7	10,3	403,2	281,9	167,8	149,5	20,6	619,9
XII	188,4	106,2	88,6	9,6	392,8	260,1	168,3	150,7	20,3	599,4
1968 I	246,7	115,7	103,2	12,4	478,0	334,9	180,6	171,8	24,8	712,1
II	257,3	120,5	100,4	8,8	487,0	343,4	186,4	174,3	20,1	724,2
III	273,9	114,5	109,0	10,5	507,9	371,7	179,8	182,0	23,7	757,2
IV	248,1	131,3	93,9	10,8	484,1	332,8	197,1	161,9	23,2	715,0
V	262,4	53,5	100,0	12,6	428,5	361,3	85,2	176,7	24,0	647,2
VI										

(a) Sans la production des fonderies d'acier indépendantes
Non compresa la produzione delle fonderie d'acciaio indipendenti(a) Ohne die Erzeugung der unabhängigen Stahlgießereien
Onafhankelijke staalgietereien niet inbegrepen

Production d'aciers spéciaux alliés dans la Communauté (a) et les principaux pays tiers (lingots et moulages)

Produzione di acciai speciali legati nella Comunità (a) e nei principali paesi terzi (lingotti e getti)

Erzeugung an legierten Edeltählen (Blöcken und Flüssigstahl) (a) in der Gemeinschaft und in den wichtigsten dritten Ländern

Productie van gelegeerd speciaalstaal (blokken en vloeibaar staal voor gietwerk) (a) van de Gemeenschap en de voornaamste derde landen

24

1000 t

Zeit Période Periodo Tijdvak	EGKS CECA	Großbritannien Royaume-Uni	Schweden Suède	Österreich Autriche	USA	Japan (b) Japon (b)
1965	4 342,5	1 975,9	1 029,2	484,8	13 400,8	3 857,6
1966	4 576,2	1 789,4	1 058,7	441,7	13 950,2	5 113,6
1967	4 751,4	1 600,3	976,1	414,1	12 705,9	7 081,6
1966 I	377,6	156,7	} 301,4	} 111,0	1 111,4	320,0
II	362,2	165,4			1 074,9	326,4
III	405,9	200,0*)			1 301,7	363,2
IV	378,0	135,7	} 280,0	} 111,7	1 222,1	392,0
V	383,5	149,8			1 261,8	400,0
VI	401,9	167,8*)			1 200,0	428,8
VII	364,8	89,9	} 209,9	} 106,1	1 065,4	459,2
VIII	330,0	158,2*)			1 137,3	446,4
IX	407,2	144,7			1 131,7	481,6
X	400,9	135,6	} 264,3	} 112,9	1 191,9	497,6
XI	381,2	175,9*)			1 108,9	496,0
XII	382,1	109,3			902,2	505,6
1967 I	407,6	119,2	} 260,8	} 109,9	1 084,5	508,8
II	378,0	129,5			1 034,6	504,0
III	401,1	154,9*)			1 105,9	558,4
IV	396,7	129,2	} 258,9	} 107,5	1 109,3	560,0
V	392,1	140,0*)			1 144,5	574,7
VI	424,0	133,6			983,9	598,4
VII	404,1	95,7	} 188,5	} 100,3	866,4	596,8
VIII	299,5	132,9*)			1 001,7	585,6
IX	409,6	136,3			1 013,6	640,0
X	419,3	131,1	} 267,2	} 96,4	1 100,6	648,0
XI	415,5	174,5*)			1 111,4	651,2
XII	405,0	123,7			1 158,4	656,0
1968 I	490,5	175,3*)	} 283,2		1 282,5	627,2
II	500,3	154,8			1 261,0	646,4
III	522,1	158,9			1 361,8	681,6
IV	497,4	148,2			1 348,1	635,2
V	441,2	197,4 *)			1 335,2	649,6
VI		129,4			1 184,6	
VII					1 096,9	

(a) Les définitions ne sont pas exactement comparables entre pays (ex.: pour les pays anglo-saxons il s'agit de tous les aciers alliés); d'autre part pour l'Autriche et le Japon les aciers fins au carbone sont inclus alors qu'ils ne le sont pas pour les autres pays

Le definizioni non sono esattamente paragonabili fra paesi (es.: per i paesi anglosassoni trattati di tutti gli acciai legati); d'altronde per l'Austria e il Giappone gli acciai fini al carbonio sono inclusi allorchè non lo sono per gli altri paesi

(b) La production d'aciers spéciaux en équivalent d'acier brut a été estimée en multipliant par le coefficient 1,6 la production de produits laminés en aciers spéciaux

La produzione di acciai speciali in equivalente di acciaio grezzo è stata stimata moltiplicando per il coefficiente 1,6 la produzione di prodotti laminati in acciaio speciale

*) Mois de cinq semaines - Mese di cinque settimane

(a) Die Begriffsbestimmungen sind für die einzelnen Länder nicht voll vergleichbar, z.B.: Für die USA und Großbritannien handelt es sich um die Summe aller legierten Stähle; andererseits sind bei Österreich und Japan, abweichend von den übrigen Ländern, auch noch die unlegierten Edeltähle mit eingeschlossen

De definities zijn voor de verschillende landen niet helemaal vergelijkbaar, bijv. voor de Verenigde Staten en het Verenigd Koninkrijk wordt het totaal van alle gelegeerde staalsoorten aangegeven; terwijl bij Oostenrijk en Japan in tegenstelling met de andere landen ook het speciaal koolstofstaal in deze cijfers begrepen is

(b) Die Erzeugung in Rohstahlgewicht ist geschätzt, indem die Walzstahlerzeugung an Edelstahl mit dem Koeffizienten 1,6 multipliziert wurde

De productie in ruwstaalgewicht is geschat door de produktie van walserij-producten met de coëfficiënt 1,6 te vermenigvuldigen

*) Monate zu 5 Wochen - Maanden van 5 weken

Production de sous-produits des hauts fourneaux et des aciéries
(Total et kg par t de fonte ou d'acier obtenue)
Produzione dei sotto-prodotti degli alti forni e delle acciaierie
(Totale e kg per t di ghisa o di acciaio ottenuta)

Erzeugung an Nebenprodukten der Hochofen- und Stahlwerke
(Insgesamt und kg je t Roheisen oder Thomasstahl)
Produkte van nevenprodukten bij de hoogovens en staalbedrijven
(In totaal en in kg per ton ruwlijzer resp. Thomasstaal)

1000 t — kg/t

Zeit Période Periodo Tijdvak	EGKS · CECA			Thomasschlacke · Scories Thomas · Scorie grezze Thomas · Thomasslakken						
	Gichtstaub Poussières de gueulard Polveri d'alto forno Hoogovenstof		Hochofenschlacke Laitiers de hauts fourneaux Loppe d'alto forno Hoogovenslak	Deutschland (BR)	France	Italia	Nederland	UEBL · BLEU		EGKS CECA
	Menge Tonnages réels Quantità Hoeveelheid	Fe-Inhalt Fer contenu In ferro Fe-gehalte						Belgique België	Luxembour Luxemburg	
	1	2	3	4	5	6	7	8	9	10
A) Mengen insgesamt · Quantités totales · Quantità totale · Hoeveelheden										
1965	4 034	1 559	37 474	2 981	2 546	—	—	1 673	841	8 041
1966	3 520	1 359	34 856	2 787	2 560	—	—	1 559	780	7 686
1967	3 199	1 222	34 783	2 697	2 517	—	—	1 635	774	7 623
1965	1	1 135	432	9 512	784	645	—	418	204	2 050
	2	1 035	404	9 429	747	642	—	418	210	2 016
	3	940	361	8 925	759	592	—	400	213	1 964
	4	924	362	9 608	691	667	—	437	214	2 010
1966	1	942	367	8 991	737	677	—	411	197	2 022
	2	886	342	8 876	733	651	—	398	195	1 977
	3	862	336	8 353	714	567	—	357	194	1 832
	4	830	314	8 636	602	665	—	393	194	1 854
1967	1	785	306	8 834	650	664	—	399	192	1 904
	2	784	296	8 582	698	588	—	421	194	1 905
	3	835	316	8 515	691	572	—	362	191	1 816
	4	795	304	8 852	658	693	—	453	197	2 001
1968	1	814	313	9 484	679	734	—	437	198	2 048
B) Je t Roheisen (a) (b) oder Thomasstahl (b) · Par t de fonte (a) (b) ou d'acier Thomas (b) B) Per t di ghisa (a) (b) o di acciaio (b) · Per ton ruwlijzer (a) (b) resp. thomasstaal (b)										
1965	64	25	593	276	245	—	—	243	208	250
1966	57	22	505	285	249	—	—	250	207	255
1967	48	19	528	318	249	—	—	254	223	267
1965	1	71	27	598	277	244	—	235	199	248
	2	65	25	593	275	242	—	237	203	247
	3	60	23	574	279	249	—	246	215	255
	4	58	23	606	272	245	—	253	216	252
1966	1	60	23	573	286	254	—	255	210	259
	2	57	22	567	285	246	—	252	208	256
	3	57	22	554	290	248	—	244	207	256
	4	56	22	565	282	245	—	250	204	250
1967	1	49	19	550	292	249	—	230	212	256
	2	48	18	526	311	250	—	255	222	268
	3	51	19	521	341	245	—	247	227	272
	4	47	18	520	334	252	—	268	233	275
1968	1	45	17	524	358	256	—	251	258	282

(a) Pour la poussière de gueulard: par t de fonte produite au haut fourneau (four électrique à fonte exclu)
Pour le laitier de haut fourneau: par t de fonte, tous procédés de production confondus
Per le polveri di alto forno: per t di ghisa ottenuta in alto forno (esclusi i forni elettrici)
Per la loppe di alto forno: per t di ghisa, ivi compresi tutti i procedimenti di produzione

(b) Par t de production nette
Per t di produzione netta

(a) Für Gichtstaub: je t Roheisen aus Hochofen (ohne Erzeugung aus Elektro-Roheisenöfen)
Für Hochofenschlacke: je t insgesamt erzeugtes Roheisen (alle Erzeugungsverfahren)
Voor hoogovenstof: per ton ruwlijzer uit hoogovens (produktie van elektrische ruwlijzer-ovens niet inbegrepen)
Voor hoogovenslak: per ton ruwlijzer (alle produktie-procédés)

(b) Je t Nettoerzeugung
Per ton netto-produktie

Nombre de hauts fourneaux, de fours électriques à fonte et de convertisseurs Thomas, existants et en activité

Numero di alti forni, di elettrici forni, per ghisa e di convertitori Thomas esistenti e in esercizio

Zahl der vorhandenen und in Betrieb befindlichen Hochöfen, Elektro-Roh Eisenöfen und Thomas-konverter

Aantal der aanwezige en in werking zijnde hoogovens, elektrische ruwlijzerovens en Thomas-konverters

26

Zeit Période Período Tijdvak (a)	A) Hochöfen · Hauts fourneaux · Alti forni · Hoogovens							B) Elektro- Roh Eisenöfen Fours électr. à fonte Forni electr- per ghisa Elektrische ruwlijzerovens, EGKS · CECA
	Deutschland (BR)	France	Italia	Nederland	UEBL · BLEU		EGKS · CECA	
					Belgique België	Luxem- bourg		
1	2	3	4	5	6	7	8	
1. Vorhanden · Existants · Esistenti · Aanwezig								
1966 4	141	130	15	5	52	31	374	39
1967 1	140	127	14	5	52	31	369	39
2	140	127	14	5	51	31	368	39
3	140	124	14	5	51	31	365	41
4	139	124	14	6	51	31	365	39
1968 1	138	116	14	6	50	31	355	40
2	134	115	14	6	51	31	356	40
2. Darunter in Betrieb · Dont en activité · Di cul in esercizio · Waarvan in werking								
1966 4	86	84		5	39	23	250	15
1967 1	92	82	13	5	40	23	255	15
2	93	82	13	5	39	23	255	19
3	92	80	13	5	40	23	253	21
4	91	84	12	6	42	23	258	18
1968 1	95	83	12	5	42	23	260	14
2	87	79	12	5	40	23	246	20
C) Thomas-Konverter · Convertisseurs Thomas · Convertitori Thomas · Thomas-konverters								
1. Vorhanden · Existants · Esistenti · Aanwezig								
1966 4	58	99	—	—	51	24	232	
1967 1	56	99	—	—	51	24	230	
2	55	99	—	—	51	24	229	
3	55	99	—	—	51	24	229	
4	54	99	—	—	51	24	228	
1968 1	51	94	—	—	51	24	220	
2	51	94	—	—	51	24	220	
2. Darunter in Betrieb · Dont en activité · Di cul in esercizio · Waarvan in werking								
1966 4	49	92	—	—	48	24	213	
1967 1	48	92	—	—	48	24	212	
2	49	93	—	—	50	24	216	
3	45	92	—	—	49	24	210	
4	44	89	—	—	48	24	205	
1968 1	41	91	—	—	48	24	204	
2	41	91	—	—	48	24	204	

(a) Fin de trimestre
Fine trimestre

(a) Ende des Vierteljahres
Einde van het kwartaal

Nombre de fours Martin et de fours électriques existants et en activité, dans les aciéries

Zahl der in den Stahlwerken vorhandenen und in Betrieb befindlichen SM- und Elektroöfen

Numero di forni Martin e di forni elettrici esistenti e in esercizio nelle acciaierie

Aantal in de staalfabrieken aanwezige en in werking zijnde Martinovens en elektro-ovens

Zeit Période Periodo Tijdvak (a)	Deutschland (BR)	France	Italia	Nederland	UEBL · BLEU		EGKS · CECA	
					Belgique België	Luxem- bourg	Insgesamt Total Totale Totaal	darunter dont di cui waarvan
	1	2	3	4	5	6	7	8
A) SM-Öfen · Fours Martin · Forni Martin · Martin ovens								
1. Vorhanden · Existants · Esistenti · Aanwezig								
1966	4	173	79	46	8	11	—	317
1967	1	165	76	39	8	11	—	299
	2	165	75	46	8	10	—	304
	3	150	73	46	8	10	—	287
	4	150	73	46	8	10	—	287
1968	1	150	70	46	8	8	—	282
	2	140	69	43	8	8	—	268
2. Darunter in Betrieb · Dont en activité · Di cui in esercizio · Waarvan in werking								
1966	4	93	53	36	6	5	—	193
1967	1	97	55	39	6	5	—	202
	2	100	56	38	7	5	—	206
	3	91	53	39	6	4	—	193
	4	96	52	38	7	3	—	196
1968	1	101	51	36	6	4	—	198
	2	96	53	37	7	4	—	197
B) Elektroöfen · Fours électriques · Forni elettrici · Elektro-ovens								
1. Vorhanden · Existants · Esistenti · Aanwezig								
1966	4	190	130	174	9	21	5	529
1967	1	190	129	172	9	21	5	526
	2	188	129	172	8	20	5	522
	3	189	127	170	8	20	5	519
	4	189	128	170	7	20	5	519
1968	1	189	128	166	7	19	5	514
	2	189	128	164	7	19	5	512
2. Darunter in Betrieb · Dont en activité · Di cui in esercizio · Waarvan in werking								
1966	4	165	111	138	9	14	5	442
1967	1	165	110	134	9	14	5	437
	2	168	110	135	8	14	5	440
	3	165	108	133	8	14	5	433
	4	166	111	134	7	13	5	436
1968	1	172	110	136	7	13	5	443
	2	171	111	134	7	13	5	441

(a) Fin de trimestre · Fine trimestre
(b) A induction · A Induzione

(a) Ende des Vierteljahres · Einde van het kwartaal
(b) Induktionsöfen · Inductie-ovens

Teil I: Eisenschaffende Industrie

1^{ère} Partie: Sidérurgie proprement dite

1^a Parte: Siderurgia propriamente detta

1^e Deel: IJzer- en staalproducerende industrie


II

**Erzeugung an Stahlguß,
Walzstahlfertigerzeugnissen und
weiterverarbeiteten Erzeugnissen**

**Produzione di getti di acciaio,
e di prodotti finiti e terminali**

**Production des moulages d'acier,
des produits finis et des produits finals**

**Produktie van goed gietstaal,
eindprodukten en verder bewerkte produkten**



Zeit Période Periodo Tijdvak	Deutschland (BR)	France	Italia	Nederland	UEBL · BLEU		EGKS CECA
					Belgique · België	Luxembourg	
1965	340	224	87	6	58	4	719
1966	300	218	94	8	55	3	677
1967	272	219	130	8	48	3	681
1965 I	29	20	7	1	5	0	62
II	29	21	7	1	5	0	63
III	32	22	7	1	6	0	69
IV	29	21	8	0	6	0	64
V	29	20	7	1	5	0	62
VI	28	20	7	1	6	0	61
VII	29	13	8	1	3	0	53
VIII	26	13	4	1	5	0	50
IX	29	18	8	0	6	0	62
X	28	19	8	1	5	0	61
XI	26	18	8	0	6	0	58
XII	26	19	8	—	6	0	59
1966 I	27	18	6	1	5	0	58
II	26	20	7	1	5	0	59
III	30	21	8	1	6	0	66
IV	25	19	7	1	5	0	57
V	25	18	8	1	4	0	56
VI	25	19	7	1	5	0	57
VII	25	11	8	1	3	0	48
VIII	24	11	5	0	5	0	45
IX	24	21	9	1	5	0	60
X	23	20	9	1	4	0	57
XI	22	20	9	1	4	0	56
XII	22	20	9	1	4	0	55
1967 I	23	19	10	1	4	0	57
II	21	19	11	1	4	0	56
III	23	20	12	1	4	0	60
IV	24	19	11	1	4	0	58
V	20	19	12	1	4	0	56
VI	23	20	11	1	4	0	59
VII	21	11	11	1	2	0	46
VIII	23	11	10	1	4	0	48
IX	25	20	11	1	4	0	61
X	24	20	11	1	4	0	60
XI	23	20	11	1	4	0	60
XII	22	20	10	1	4	0	57
1968 I	26	21	11	1	3	0	62
II	26	22	11	1	4	0	64
III	27	23	11	1	4	0	66
IV	26		11	1	4	0	
V	28		12	1	4	0	
VI	23		11		4	0	
VII	26					0	

(a) Fonderies d'acier intégrées et indépendantes
 Fonderie di acciaio integrate e indipendenti

(a) Verbundene und unabhängige Stahlgießereien
 Verbonden en onafhankelijke staalgietereien

Production de produits finis laminés de l'ensemble de la Communauté, en quantité absolue et en % de la production totale

Produzione di laminati finiti dell'insieme della Comunità, in quantità assolute e in % della produzione totale

Zeit Période Periodo Tijdvak	Oberbaumaterial Matériel de voie Materiale ferroviario CECA Materiaal voor spoorwegen			Stahlspundwände Palplanches Palancole Damwandstaal	Breitflanschträger Poutrelles à larges ailes Travi ad ali larghe Breedflansbalken	Sonstige Profile von 80 mm und mehr u. Zorseisen Autres profilés de + de 80 mm et zorés Altri profilati da 80 mm ed oltre e zores Andere balken v. 80 mm en meer, en Zoréstaal	Röhrenrund- und vierkantstahl Ronds et carrés pour tubes Tondi e quadri per tubi Rond- en vierkant staal voor buizen	Walzdraht in Ringen Fil machine en couronne Vergella in matasse Walsdraad gehaspeld	Stabstahl Aciers marchands Laminati mercantili Staalstaal		Breitflachstahl Larges plats Larghi piatti Universaalstaal
	Schienen Rails Rotale Rails	Schwellen Traverses Traverse Dwarsliggers	Unterlagsplatten Selles Eclisses Piastra e stecche Onderlegplaten						Insgesamt Total Totale Totaa	darunter Beconstahl dont Ronds à béton di cui tondi per cemento armato waarvan beconstaal	
	1	2	3	4	5	6	7	8	9	10	11
A) Absolute Mengen · Quantité absolue — 1000 t											
1965	951	50	122	455	1 371	3 151	2 003	6 787	15 931	6 296	553
1966	830	35	97	481	1 380	2 973	1 941	6 637	15 332	6 041	511
1967	879	57	91	494	1 412	3 045	2 065	6 969	16 073	6 488	500
1966 IV	69	2	11	27	108	269	167	562	1 253	522	36
V	77	2	8	42	116	229	171	564	1 311	539	44
VI	77	2	7	43	128	235	180	561	1 326	543	46
VII	63	1	12	42	111	269	153	554	1 194	516	47
VIII	65	3	8	48	107	212	159	410	1 132	472	38
IX	62	2	7	47	115	247	151	595	1 393	514	45
X	61	5	10	47	116	240	162	581	1 327	543	44
XI	63	5	7	40	116	253	156	547	1 233	486	42
XII	57	3	6	30	101	241	152	274	1 218	459	35
1967 I	73	2	6	37	116	252	166	568	1 331	444	41
II	68	2	7	29	122	246	158	548	1 229	467	45
III	77	2	7	39	125	261	183	574	1 396	533	43
IV	72	3	7	38	124	246	177	530	1 315	509	39
V	70	3	9	35	106	246	185	569	1 296	527	37
VI	86	4	8	44	120	250	193	621	1 444	604	42
VII	67	4	9	50	99	234	166	533	1 244	494	36
VIII	64	7	9	47	107	212	156	498	1 164	491	40
IX	89	8	7	43	133	262	183	621	1 434	580	38
X	82	9	7	43	115	302	171	653	1 461	590	49
XI	72	7	8	54	132	266	163	644	1 391	585	45
XII	57	7	6	35	114	252	162	633	1 313	571	47
1968 I	63	5	9	38	128	260	183	632	1 480	479	52
II	71	3	8	38	111	262	178	630	1 437	551	49
III	71	3	11	36	130	270	186	650	1 526	598	58
IV	65	10	6	38	117	236	182	619	1 477	574	49
V	61	4	10	35	121	249	182	614	1 381	566	51
VI	60	4	5	34	131	227	175	571	1 334	567	53
B) In % der Spalte 23 · En % de la colonne 23											
1965	1,6	0,1	0,2	0,7	2,2	5,7	3,3	11,2	25,9	10,4	0,9
1966	1,4	0,0	0,2	0,8	2,3	4,9	3,2	10,9	25,3	10,0	0,8
1967	1,4	0,0	0,1	0,8	2,2	4,8	3,2	10,9	25,2	10,1	0,8

(a) Non relaminés dans la Communauté

(a) Non rilaminati nella Comunità

Erzeugung an Walzstahlfertigerzeugnissen der Gemeinschaft insgesamt, in absoluten Mengen und in % der Gesamterzeugung

29

Produktie van walselijprodukten van de Gemeenschap, in absolute hoeveelheden en in % van de totale produktie

Bandstahl u. Röhrenstreifen Feuillards et bandes à tubes à chaud Nastri stretti a caldo compressi bande per cubi Bandstaal en buizenstrippen	Bleche (warmgewalzt), auf Breibandstraßen hergestellt Tôles laminées à chaud, obtenus sur trains à larges bandes Lamiere e banda nera laminata a caldo sui treni laminatoi per nostri larghi Plaat, warmgewalst in breedbandwalsen			Bleche (warmgewalzt), auf sonstigen Straßen Tôles laminées à chaud, obtenus sur d'autres trains Lamiere e banda nera laminata a caldo su altri treni Plaat, warmgewalst in andere walsen			Warmbreitband (Fertigerzeugnisse) Coils produits finis Coils prodotti finiti Warmgewalst breedband (als eindprodukt) (a)		Bleche (kaltgewalzt) Tôles laminées à froid Lamiere laminata a freddo Koudgewalste plaat		Insgesamt Total Totale Totaal	Zeit Période Periodo Tijdvak
	≥ 4,76 mm	3-4,75 mm	< 3 mm	≥ 4,76 mm	3-4,75 mm	< 3 mm	≥ 3 mm	< 3 mm	≥ 3 mm	< 3 mm		
	12	13	14	15	16	17	18	19	20	21		
<i>Quantité absolue · Absolute hoeveelheden — 1000 t</i>												
5 156	939	1 001	351	6 129	349	1 052	932	907	40	12 136	60 367	1965
5 315	1 079	1 024	312	6 129	298	776	1 077	1 249	55	13 084	60 616	1966
5 199	1 147	934	270	6 382	270	571	1 800	1 355	68	14 208	63 788	1967
449	92	96	28	504	27	70	77	112	4	1 074	5 033	IV 1966
461	89	89	26	533	27	68	95	92	5	1 123	5 170	V
465	97	83	30	540	29	71	94	116	6	1 116	5 253	VI
428	87	79	24	489	23	60	82	107	5	1 101	4 934	VII
356	95	71	22	471	20	43	99	123	3	949	4 434	VIII
474	102	80	30	532	25	63	110	100	6	1 144	5 331	IX
453	88	80	25	519	23	60	130	85	6	1 163	5 223	X
418	83	77	25	488	21	57	85	100	4	1 103	4 923	XI
441	86	85	22	459	19	54	108	112	4	1 111	4 917	XII
425	97	96	26	540	21	55	105	92	4	1 145	5 207	I 1967
404	93	84	21	520	20	51	116	95	3	1 102	4 962	II
439	109	87	24	552	24	55	138	129	4	1 213	5 482	III
411	100	81	22	549	20	49	131	111	7	1 224	5 255	IV
440	96	81	23	536	19	47	123	115	7	1 219	5 262	V
468	101	78	26	579	22	51	146	124	9	1 280	5 702	VI
420	92	66	19	511	20	45	155	110	7	1 152	5 040	VII
390	95	64	17	509	22	34	158	92	5	967	4 656	VIII
460	96	77	24	534	26	48	215	132	6	1 256	5 692	IX
452	99	74	22	539	21	50	231	131	5	1 252	5 767	X
459	85	72	21	542	22	46	135	112	5	1 219	5 500	XI
432	86	73	25	470	24	42	145	112	6	1 168	5 211	XII
487	107	81	24	542	21	46	154	108	7	1 324	5 751	I 1968
492	117	82	25	566	20	46	172	107	7	1 339	5 759	II
501	113	81	31	609	23	44	220	159	11	1 443	6 174	III
471	114	86	24	582	20	41	237	159	5	1 421	5 961	IV
477	100	79	30	599	18	37	201	153	6	1 306	5 715	V
423	92	63	21	515	18	35	212	132	6	1 257	5 314	VI
<i>In % della colonna 23 · In % van kolom 23</i>												
8,5	1,6	1,7	0,6	10,2	0,6	1,7	1,6	1,5	0,1	20,1	100,0	1965
8,8	1,8	1,7	0,5	10,1	0,5	1,3	1,8	2,1	0,1	21,6	100,0	1966
8,1	1,8	1,5	0,4	10,0	0,4	0,9	2,8	2,1	0,1	22,3	100,0	1967

(a) Nicht zum Weiterauswalzen

(a) Warmgewalst breedband dat niet verder uitgewalst wordt binnen de Gemeenschap

Larges bandes à chaud (coils) — détails complémentaires sur l'ensemble de la Communauté (a)

Nastri larghi a caldo (coils) — particolari complementari per l'insieme della Comunità (a)

A) Production et transformation des coils dans les usines sidérurgiques

A) Erzeugung und Verarbeitung der Coils in der Stahlindustrie

Produzione e trasformazione di coils negli stabilimenti siderurgici

Produktie en verwerking van warmgewalst breedband (Coils) in de ijzer- en staalindustrie

1000 t

Zeit Période Periodo Tijdvak	Erzeugung der Warmbreitbandstraßen Production des trains à larges bandes Produzione dei treni a nastri larghi Produkte van de breedbandwalserijen		Verarbeitung der Coils durch: · Coils transformées par: Coils trasformati par · Verwerking van coils door:				Insgesamt Total Totale Totaal
	Insgesamt Total Totale Totaal	Darunter Dont Di cui Waarvan	Schneiden zu Warmband	Zerschneiden zu Warmblechen	Warm Weiterauswalzen	Kalt Weiterauswalzen	
			Refente en feuillets à chaud Taglio in nastri a caldo Knippen tot warmgewalst bandstaal	Découpage en tôles à chaud Taglio in lamiera a caldo Knippen tot warmgewalste plaat	Relaminage à chaud Rilaminazione a caldo Warmherwalsen	Relaminage à froid Rilaminazione a freddo Koudherwalsen	
1	2	3	4	5	6	7	
1965	17 882	17 618	626	2 179	69	13 169	16 044
1966	19 753	19 474	767	2 287	53	14 244	17 350
1967	21 870	21 572	830	2 287	44	15 519	18 681
1966 I	1 554	1 532	63	186	5	1 136	1 390
II	1 511	1 492	68	184	5	1 090	1 347
III	1 741	1 715	71	221	7	1 276	1 574
IV	1 624	1 600	56	210	4	1 167	1 437
V	1 685	1 663	61	197	5	1 226	1 490
VI	1 718	1 693	62	201	5	1 245	1 513
VII	1 610	1 584	59	182	3	1 140	1 384
VIII	1 544	1 519	55	177	2	1 052	1 285
IX	1 753	1 728	80	192	3	1 263	1 538
X	1 695	1 668	60	179	4	1 255	1 498
XI	1 659	1 639	62	176	5	1 197	1 440
XII	1 659	1 643	75	183	4	1 195	1 457
1967 I	1 743	1 716	63	209	4	1 244	1 511
II	1 675	1 650	60	189	3	1 210	1 462
III	1 867	1 836	65	213	4	1 324	1 607
IV	1 850	1 825	67	198	4	1 343	1 611
V	1 814	1 788	69	201	4	1 334	1 608
VI	1 887	1 864	75	199	4	1 381	1 660
VII	1 742	1 720	70	168	5	1 227	1 470
VIII	1 733	1 705	64	168	4	1 072	1 307
IX	1 976	1 950	77	192	3	1 369	1 641
X	1 912	1 889	72	194	4	1 367	1 637
XI	1 882	1 716	73	177	2	1 338	1 590
XII	1 790	1 612	75	183	4	1 302	1 563
1968 I	2 089	1 920	89	208	2	1 446	1 746
II	2 082	2 059	100	221	2	1 453	1 776
III	2 244	2 211	92	203	4	1 588	1 907
IV	2 131	2 107	88	221	3	1 549	1 861
V	2 069	2 043	90	200	3	1 430	1 723
VI	1 828	1 802	73	167	3	1 361	1 604

(a) Définition des coils, ou ébauches en rouleaux pour tôles (bobines à chaud): Les larges bandes laminées à chaud, de section rectangulaire, d'une épaisseur minimum de 1,5 mm et d'une largeur supérieure à 500 mm, présentées en rouleaux continus (bobines), d'un poids minimum de 500 kg

(a) Definizione dei coils o sbocchi in rotoli per lamiera: I nastri larghi laminati a caldo di sezione rettangolare, con uno spessore minimo di 1,5 mm e con una larghezza superiore a 500 mm, presentati in rotoli continui (bobine) con un peso minimo di 500 kg

Warmbreitband (Coils) — Ergänzende Angaben für die Gemeinschaft insgesamt (a)
Warmgewalst breedband (Coils) — Aanvullende gegevens voor de Gemeenschap (a)
30
B) Produits obtenus par la transformation des Coils
B) Durch Verarbeitung der Coils gewonnene Erzeugnisse
Prodotti ottenuti attraverso la trasformazione di coils
Producten verkregen door verwerking van warmgewalst breedband (Coils)

1000 t

Zeit Période Periodo Tijdvak	Warmband Feuillards à chaud Nastri a caldo Warmgew. bandstaal	Bleche (warmgewalzt) · Tôles à chaud Lamiere a caldo · Plaat (warmgewalst)				Kaltgewalzte Bleche Tôles laminées à froid Lamiere laminata a freddo Koudgewalste plaat		Insgesamt Total Totale Totaal
		durch Zerschneiden erzeugt Obtenues par découpage Ottenuti per taglio Verkregen door knippen		durch Weiterwalzen erzeugt Obtenues par relaminage Ottenuti per rilaminazione Verkregen door herwalzen		Insgesamt Total Totale Totaal	Darunter Dont Di cui Waarvan < 3 mm	
		Insgesamt Total Totale Totaal	Darunter Dont Di cui Waarvan < 3 mm	Insgesamt Total Totale Totaal	Darunter Dont Di cui Waarvan < 3 mm			
						1	2	
1965	586	2 051	340	49	48	12 127	12 093	14 812
1966	709	2 167	304	35	32	13 019	13 052	16 020
1967	766	2 122	258	26	23	14 254	14 194	17 169
1966 I	59	176	29	3	3	1 042	1 037	1 281
II	63	174	24	4	4	999	995	1 240
III	61	212	24	4	4	1 162	1 159	1 440
IV	52	197	27	3	3	1 075	1 072	1 328
V	56	184	26	3	3	1 125	1 121	1 368
VI	58	190	29	3	3	1 120	1 114	1 371
VII	55	172	24	2	2	1 101	1 096	1 330
VIII	51	165	22	1	1	950	946	1 167
IX	74	188	29	2	2	1 147	1 140	1 410
X	56	170	24	3	2	1 165	1 159	1 395
XI	57	166	25	3	3	1 105	1 100	1 331
XII	68	172	21	3	2	1 112	1 107	1 355
1967 I	59	198	24	2	2	1 148	1 144	1 407
II	56	180	19	2	2	1 104	1 101	1 341
III	61	199	37	2	2	1 215	1 212	1 477
IV	63	184	21	2	2	1 229	1 222	1 478
V	63	180	22	2	2	1 225	1 218	1 469
VI	70	186	26	2	2	1 286	1 278	1 545
VII	64	156	19	3	2	1 157	1 151	1 379
VIII	59	155	17	3	3	970	966	1 187
IX	68	179	10	2	2	1 259	927	1 509
X	66	177	21	2	2	1 255	1 251	1 500
XI	67	162	19	1	1	1 222	1 217	1 452
XII	70	170	22	2	2	1 174	1 166	1 416
1968 I	81	192	22	1	1	1 329	1 299	1 604
II	91	204	23	1	1	1 346	1 364	1 642
III	85	203	29	2	1	1 448	1 437	1 737
IV	82	205	24	1	1	1 422	1 417	1 710
V	85	188	29	2	1	1 310	1 305	1 585
VI	69	157	14	1	1	1 260	1 146	1 487

(a) Begriffsbestimmung für Warmbreitband (coils) oder Sturze für Bleche in Rollen: Erzeugnisse mit rechteckigem Querschnitt mit einer Mindeststärke von 1,5 mm und einer Breite von mehr als 500 mm, in Rollen (Bobinen) mit einem Gewicht von 500 kg oder mehr

(a) Definitie voor warmgewalst breedband (op rollen), bestemd voor de fabricage van platen: Warmgewalst breedband met rechthoekige doorsnede, met een minimum dikte van 1,5 mm en met een breedte van meer dan 500 mm, op rollen met een minimumgewicht van 500 kg

1000 t

Zeit Période Periodo Tijdvak	Weißblech und sonstige verzinnte Bleche, Weißband Fer-blanc et autres tôles étamées Banda e altre lamiere stagnate Blik, andere vertinde plaat en vertinde band		Feinstblech und Feinstband Fer noir utilisé comme tel Banda nera utilizzata comme tale Onvertind blik en band	Verzinkte, verbleite sonstige überzogene Bleche Tôles galvanisées, plombées et autrement revêtues Lamiere zincate piombate e altrimenti rivestite Verzinkte, ver- loede, andere beklede platen	Transformatoren- und Dynamobleche (a) · Tôles magnétiques (a) Lamiérini magnetici (a) · Dynamo- en transformatorplaat (a)				Zusammen Total Totale Totaal
	galvanisch verzinkt Par étamage électrolytique Stagnatura elettrolitica elektrol.vertind	feuerverzinkt Par étamage à chaud Per immersione a caldo vertind volgens de dampel- methode			Dynamobleche Verl. 1,3 W/kg und mehr Dynamosperte: 1,3 w/kg et plus Dinamo perdita: 1,3 w/kg e più Dynamoplaat Verl. 1,3 W/kg en meer	Transformatorenbleche · Transformateurs Trasformatori · Transformatorplaat			
						Verlust 1,1 bis unter 1,3 W/kg	Verlust 0,9 bis unter 1,1 W/kg	Verlust weniger als 0,9 W/kg	
						Perdite 1,1 à 1,3 (exclu) w/kg Perdita da 1,1 a 1,3 (escl.) w/kg Verlies 1,1 tot < 1,3 W/kg	Perdite 0,9 à 1,1 (exclu) w/kg Perdita da 0,9 a 1,1 (escl.) w/kg Verlies 0,9 tot < 1,1 W/kg	Perdite de moins de 0,9 w/kg Perdita infer. a 0,9 w/kg Verlies minder dan 0,9 W/kg	
1	2	3	4	5	6	7	8	9	
1965	1 380	373	63	1 534	445	11	21	106	583
1966	1 671	337	78	1 758	451	18	31	100	600
1967	1 881	284	78	1 950	435	45	22	123	625
1966 I	118	31	4	132	38	1	2	9	50
II	127	29	5	127	38	1	2	9	50
III	142	32	6	149	35	1	2	5	43
IV	139	29	7	140	38	1	3	9	51
V	140	28	6	155	37	1	3	7	48
VI	144	28	8	149	37	1	3	7	48
VII	153	25	7	145	37	3	1	9	50
VIII	139	24	5	123	26	2	1	6	35
IX	148	27	5	167	37	2	2	11	52
X	145	29	6	165	41	1	3	8	53
XI	136	28	5	163	39	1	4	8	52
XII	135	33	6	142	38	2	4	8	52
1967 I	143	30	6	162	36	2	1	10	49
II	151	28	6	158	36	3	2	11	52
III	168	28	7	172	42	4	1	11	58
IV	178	29	8	168	37	2	2	12	53
V	167	26	8	170	37	5	2	12	56
VI	166	25	7	168	38	5	2	12	57
VII	175	21	6	167	33	3	2	10	48
VIII	157	18	5	130	27	4	0	8	39
IX	152	21	6	172	38	4	1	11	54
X	165	20	8	165	39	3	2	10	55
XI	134	18	6	163	37	4	1	8	50
XII	127	20	7	155	35	6	3	9	53
1968 I	128	16	5	173	39	3	1	7	50
II	147	18	8	169	40	3	1	14	58
III	163	18	6	190	41	1	1	15	58
IV	173	20	7	189	39	-1	-2	19	55
V	155	19	7	176					
VI	163	18	8	175					

(a) Les chiffres représentent les livraisons des usines. Les pertes se rapportent à une tôle de 0,5 mm d'épaisseur (méthode Epstein, courant à 50 périodes et sous une induction de 10 000 Gauss)

(a) Le cifre rappresentano la consegna delle imprese. Le perdite sono rapportate a una lamiera di 0,5 mm di spessore (metodo di Epstein, corrente a 50 periodi con una induzione di 10 000 Gauss)

(a) Die Zahlen stellen die Werkslieferungen dar. Der Ummagnetisierungsverlust bezieht sich auf ein Blech von 0,5 mm Stärke. (Ermittelt nach dem Epstein-Verfahren, bei einem Strom von 50 Perioden und einer Induktion von 10 000 Gauss)

(a) Deze cijfers hebben betrekking op de leveringen door de bedrijven. Wattverlies voor een plaat van 0,5 mm dikte (Methode van Epstein, stroom van 50 perioden en een inductie van 10 000 Gauss)

Production des divers produits finis et finals

Produzioni di diversi prodotti finiti e terminali

Erzeugung der verschiedenen Walzstahlfertigerzeugnisse und weiterverarbeitete Erzeugnisse

Productie van de afzonderlijke walselijproducten en verder bewerkte produkten

32

1000 t

Zeit Période Periodo Tijdvak	Deutschland (BR)	France	Italia	Nederland	UEBL · BLEU		EGKS CECA
					Belgique · België	Luxembourg	
A) Oberbaumaterial · Matériel de voie							
A) Materiale ferroviario CECA · Materiaal voor spoorwegen							
1965	443	364	177	—	73	65	1 122
1966	432	259	155	—	59	58	963
1967	514	283	118	—	43	68	1 025
1967 I	42	20	10	—	3	5	80
II	39	19	10	—	3	5	77
III	48	24	10	—	3	7	86
IV	52	8	10	—	5	6	82
V	43	23	7	—	5	4	82
VI	47	32	6	—	4	8	97
VII	40	21	10	—	3	7	81
VIII	51	12	10	—	1	5	80
IX	53	29	13	—	4	6	104
X	46	29	12	—	5	6	99
XI	35	33	10	—	4	4	87
XII	23	31	9	—	3	4	70
1968 I	31	27	11	—	3	5	77
II	35	28	11	—	3	4	81
III	28	33	12	—	3	8	85
IV	29	31	11	—	3	7	81
V	33	17	13	—	4	8	75
VI	27	21	12	—	4	5	69
B) Schwere Profile · Profilés lourds							
B) Profilati pesanti · Zwere profielen							
1965	2 288	1 122	439 r	—	402	726	4 978 r
1966	2 171	1 121	316	—	464	763	4 835
1967	2 057	1 143	453	—	512	788	4 951
1967 I	160	103	39	—	44	69	416
II	167	92	35	—	35	67	397
III	177	100	37	—	45	66	425
IV	189	69	38	—	45	67	408
V	146	93	38	—	43	68	387
VI	163	100	43	—	47	66	420
VII	165	79	33	—	36	70	383
VIII	170	76	31	—	26	64	366
IX	164	113	43	—	49	70	439
X	203	106	37	—	52	62	460
XI	196	111	43	—	42	60	452
XII	156	101	37	—	50	57	401
1968 I	170	114	27	—	54	62	427
II	164	110	23	—	53	60	410
III	173	105	37	—	56	64	436
IV	148	94	35	—	50	64	392
V	178	68	43	—	52	63	404
VI	157	87	37	—	53	58	392

Production de produits finis et finals (suite) · Produits plats (en partie)

Produzione di prodotti finiti e terminali (seguito) · Prodotti piatti (in parte)

1000 t

Zeit Période Periodo Tijdvak	Deutschland (BR)	France	Italia	Nederland	UEBL · BLEU		EGKS CECA
					Belgique · België	Luxembourg	
C) Breitflachstahl · Larges plats <i>Larghi piatti · Universaalstaal</i>							
1965	407	94	10	—	38	3	553
1966	378	94	11	—	25	4	512
1967	370	96	14	—	16	4	500
1967 I	28	11	1	—	1	1	41
II	32	8	3	—	2	1	45
III	32	6	1	—	2	0	43
IV	35	2	0	—	1	0	39
V	27	7	2	—	1	0	37
VI	31	9	0	—	1	0	42
VII	27	5	2	—	1	0	36
VIII	32	7	0	—	0	0	40
IX	26	8	1	—	2	0	38
X	32	12	3	—	2	1	49
XI	32	10	1	—	2	0	45
XII	35	10	1	—	2	0	47
1968 I	36	11	2	—	3	0	52
II	36	10	1	—	3	0	49
III	44	11	1	—	3	1	58
IV	36	9	1	—	3	0	49
V	41	5	1	—	3	0	51
VI	39	9	2	—	2	0	53
D) Bandstahl und Röhrenstreifen · Feuillards et bandes à tubes à chaud <i>Nastri stretti a caldo comprese bande per tubi · Bandstaal en buizenstrip</i>							
1965	2 249	1 043	732	82	382	668	5 156
1966	2 349	1 084	739	74	393	677	5 315
1967	2 253	1 017	795	87	364	683	5 199
1967 I	170	99	62	6	31	56	425
II	166	87	63	6	29	52	404
III	172	97	73	8	35	55	434
IV	183	61	76	7	29	55	411
V	179	92	68	7	34	59	440
VI	204	95	67	9	32	61	468
VII	197	83	60	4	20	56	420
VIII	204	33	55	6	30	63	390
IX	187	98	72	10	34	58	460
X	201	90	71	7	29	53	452
XI	203	88	67	7	32	63	459
XII	186	95	60	10	29	52	432
1968 I	219	100	73	8	31	56	487
II	229	97	70	11	31	55	492
III	224	99	79	10	31	57	501
IV	204	100	75	10	27	55	471
V	222	72	80	12	31	61	477
VI	190	83	64	5	27	53	423

Erzeugung von Walzstahlfertigerzeugnissen und weiterverarbeiteten Walzstahlfertigerzeugnissen
(Fortsetzung) · Flachstahlerzeugnisse (teilweise)

34

Productie van walsenl]produkten en van bewerkte walsenl]produkten (vervolg) · Platte produkten (gedeeltelijk)

1000 t

Zeit Période Período Tijdvak	Deutschland (BR)	France	Italia	Nederland	UEBL · BLEU		EGKS CECA
					Belgique · België	Luxembourg	
E) Bleche warmgewalzt · Tôles à chaud } $\geq 4,76$ mm E) Lamiere a caldo · Warmgewalste plaat } $\geq 4,76$ mm							
1965	3 688	1 134	977	383	781	105	7 068
1966	3 593	1 179	1 092	417	823	103	7 208
1967	3 443	1 295	1 374	409	890	117	7 529
1967 I	299	111	108	39	72	9	637
II	282	102	115	31	74	9	612
III	279	122	127	34	89	10	661
IV	302	100	116	36	85	11	649
V	283	112	115	33	78	10	631
VI	309	116	123	38	85	9	681
VII	295	101	104	38	53	12	603
VIII	310	67	114	38	62	13	605
IX	271	117	119	33	79	11	630
X	281	121	118	35	73	8	638
XI	293	119	113	26	68	3	627
XII	238	110	100	28	73	8	557
1968 I	305	118	98	39	80	10	649
II	316	120	117	40	82	8	683
III	332	124	130	39	86	10	721
IV	314	133	124	36	79	11	696
V	349	90	128	38	83	11	700
VI	299	59	125	31	82	11	607
F) Bleche warmgewalzt · Tôles à chaud } 3—4,75 mm (a) F) Lamiere a caldo · Warmgewalste plaat } 3—4,75 mm (a)							
1965	517	400	115	49	193	76	1 350
1966	507	373	139	34	198	72	1 322
1967	433	362	162	28	166	55	1 205
1967 I	35	35	21	3	17	6	117
II	36	29	15	3	16	6	104
III	36	34	18	3	16	5	112
IV	34	34	15	2	13	3	101
V	38	31	13	2	11	6	100
VI	37	32	8	3	14	5	100
VII	39	25	8	1	8	4	86
VIII	39	21	9	2	11	4	86
IX	41	33	11	2	12	4	103
X	35	29	11	2	13	3	95
XI	33	30	11	2	16	3	95
XII	29	30	12	2	18	5	97
1968 I	34	32	13	2	16	4	101
II	37	32	12	2	13	5	102
III	37	36	11	2	13	4	104
IV	38	35	10	2	17	4	106
V	41	21	13	3	16	4	97
VI	37	11	12	4	14	4	82

Production de produits finis et finals · Produits plats (suite)

Produzione di prodotti finiti e terminali (seguito) · Prodotti piatti (seguito)

1000 t

Zeit Période Período Tijdvak	Deutschland (BR)	France	Italia	Nederland	UEBL · BLEU		EGKS CECA
					Belgique · België	Luxembourg	
G) Bleche warmgewalzt · Tôles à chaud } < 3 mm G) Lamiera a caldo · Warmgewalste plaat }							
1965	637	480	95	20	170	0	1 403
1966	444	423	76	20	124	0	1 087
1967	317	347	76	13	87	0	841
1967							
I	27	34	6	2	11	—	81
II	29	28	6	1	7	—	72
III	30	33	6	1	8	—	79
IV	26	31	7	1	7	—	71
V	27	29	6	1	6	—	69
VI	27	36	8	2	6	0	78
VII	29	26	5	1	4	—	64
VIII	23	16	5	1	5	0	51
IX	26	32	6	1	7	0	72
X	29	27	7	1	6	0	71
XI	25	27	5	1	9	0	66
XII	21	28	7	1	10	0	67
1968							
I	25	29	5	0	11	—	70
II	25	32	5	0	8	—	71
III	27	29	7	1	11	—	76
IV	25	26	4	1	9	—	65
V	26	17	9	1	13	—	67
VI	23	14	6	2	10	—	55
H) Bleche kaltgewalzt · Tôles à froid } ≥ 3 mm H) Lamiera a freddo · Koudgewalste plaat }							
1965	14	—	20	—	5	—	39
1966	13	—	36	—	6	—	55
1967	29	—	33	—	5	—	68
1967							
I	1	—	3	—	1	—	4
II	1	—	3	—	0	—	3
III	1	—	2	—	1	—	4
IV	3	—	3	—	0	—	7
V	4	—	2	—	0	—	7
VI	4	—	4	—	0	—	9
VII	3	—	3	—	0	—	7
VIII	3	—	2	—	0	—	5
IX	2	—	3	—	0	—	6
X	2	—	2	—	0	—	5
XI	3	—	2	—	0	—	5
XII	2	—	3	—	1	—	6
1968							
I	4	—	3	—	0	—	7
II	4	—	3	—	0	—	7
III	7	—	3	—	0	—	11
IV	2	—	3	—	0	—	5
V	2	—	3	—	1	—	6
VI	3	—	3	—	0	—	6

Erzeugung von Walzstahlfertigerzeugnissen und weiterverarbeiteten Walzstahlfertigerzeugnissen
(Fortsetzung) · Flacherzeugnisse (Fortsetzung)

36

Productie van walsenlprodukten en van bewerkte walsenlprodukten (vervolg) · Platte produkten (vervolg)

1000 t

Zeit Période Periodo Tijdvak	Deutschland (BR)	France	Italia	Nederland	UEBL · BLEU		EGKS CECA
					Belgique · België	Luxembourg	
i) Bleche kaltgewalzt · Tôles à froid } i) Lamiera a freddo · Koudgewalste plaat } < 3 mm							
1965	3 697	3 579	2 196	997	1 387	280	12 136
1966	3 930	3 794	2 432	1 077	1 575	282	13 084
1967	4 353	3 825	2 652	1 159	1 931	289	14 208
1967 I	306	320	228	98	168	26	1 145
II	320	305	211	89	154	24	1 102
III	348	341	227	100	172	25	1 213
IV	370	345	226	100	158	25	1 224
V	359	335	239	98	166	22	1 219
VI	386	362	234	112	162	24	1 280
VII	362	311	245	72	139	24	1 152
VIII	356	208	158	103	119	23	967
IX	403	327	227	103	170	24	1 256
X	376	331	234	109	179	28	1 252
XI	385	322	227	95	165	25	1 219
XII	383	308	195	79	180	23	1 168
1968 I	416	355	226	110	192	24	1 324
II	449	369	209	103	185	24	1 339
III	499	377	239	110	192	26	1 443
IV	490	377	223	108	197	26	1 421
V	494	237	233	123	194	26	1 306
VI	450	263	236	108	178	23	1 257
j) Warmbreitband (Fertiger.) · Coils produits finis } j) Coils prodotti finiti · Warmgewalst breedband (eindpr.) } ≥ 3 mm (a)							
1965	542	95	132	51	87	25	932
1966	554	122	259	19	99	25	1 077
1967	1 034	167	362	41	163	34	1 800
1967 I	66	7	15	0	13	3	105
II	73	5	24	0	10	4	115
III	88	6	26	4	10	4	138
IV	75	14	24	4	12	3	131
V	64	9	26	7	13	4	123
VI	81	15	26	3	15	4	146
VII	85	15	25	10	17	3	155
VIII	97	12	28	3	16	1	158
IX	143	9	41	2	18	3	216
X	123	39	51	4	12	2	231
XI	65	17	38	2	13	1	135
XII	74	17	37	1	15	1	145
1968 I	93	16	26	2	16	1	154
II	101	8	37	2	22	0	172
III	133	19	43	2	21	2	220
IV	109	15	81	8	21	4	237
V	113	5	55	5	22	0	201
VI	113	6	62	2	24	4	212

(a) Non relaminés dans la Communauté
(a) Nicht zum Weiterauswalzen in der Gemeinschaft

(a) Non rilaminati nella Comunità
(a) Warmgewalst breedband dat niet verder wordt uitgewalst binnen de Gemeenschap

Production de produits finis et finals (suite) · Produits plats (fin) — Autres produits finis (en partie)

Produzione di prodotti finiti e terminali (seguito) · Prodotti piatti (fine) — Altri prodotti (in parte)

1000 t

Zeit Période Período Tijdvak	Deutschland (BR)	France	Italia	Nederland	UEBL · BLEU		EGKS CECA
					Belgique · België	Luxembourg	
K) Warmbreitband (Fertigerz.) · Coils produits finis } < 3 mm (a) K) Coils prodotti finiti · Warmgewalst breedband (eindpr.) }							
1965	232	223	116	219	90	26	907
1966	446	272	221	201	95	13	1 249
1967	618	224	255	100	150	8	1 355
1967 I	41	14	22	4	11	1	91
II	47	12	18	8	11	0	95
III	71	18	17	14	7	1	129
IV	52	21	16	9	12	0	111
V	57	21	18	7	13	1	115
VI	64	20	19	5	14	1	124
VII	50	21	20	15	4	0	110
VIII	41	18	18	6	9	1	92
IX	59	18	24	9	21	1	132
X	51	25	26	9	17	1	131
XI	43	16	29	6	17	1	112
XII	42	21	27	8	14	0	112
1968 I	37	14	25	5	26	0	108
II	44	15	25	5	18	1	107
III	71	16	30	14	27	1	159
IV	64	13	40	12	29	1	159
V	65	7	40	12	29	0	153
VI	47	7	39	12	26	1	132
L) Flacherzeugnisse insgesamt · Total des produits plats L) Totale di prodotti piatti · Platte produkten totaal							
1965	11 984	7 049	4 393	1 803	3 133	1 184	29 545
1966	12 212	7 340	5 004	1 838	3 338	1 175	30 908
1967	12 848	7 334	5 723	1 836	3 773	1 190	32 704
1967 I	972	629	468	151	325	102	2 647
II	985	576	457	138	302	95	2 553
III	1 056	661	498	163	339	100	2 817
IV	1 080	608	483	158	316	98	2 744
V	1 037	635	489	155	324	101	2 742
VI	1 144	686	489	172	330	105	2 926
VII	1 087	586	474	141	247	100	2 634
VIII	1 104	382	390	160	252	104	2 392
IX	1 157	642	504	161	345	102	2 912
X	1 131	675	525	169	332	93	2 924
XI	1 083	627	493	140	321	101	2 764
XII	1 012	618	442	128	342	89	2 631
1968 I	1 170	674	471	167	376	95	2 952
II	1 241	683	479	162	364	93	3 022
III	1 373	712	543	178	386	101	3 292
IV	1 283	708	561	177	381	101	3 210
V	1 353	454	564	194	390	103	3 059
VI	1 202	452	547	165	365	96	2 827

(a) Non relaminés dans la Communauté
(a) Nicht zum Weiterauswalzen in der Gemeinschaft(a) Non rilaminati nella Comunità
(a) Warmgewalst breedband dat niet verder wordt uitgewalst binnen de Gemeenschap

Erzeugung von Walzstahlfertigerzeugnissen und weiterverarbeiteten Walzstahlfertigerzeugnissen
(Fortsetzung) · Flacherzeugnisse (Ende) — Sonstige Erzeugnisse (teilweise)

38

Produktie van walselijprodukten en van bewerkte walselijprodukten (vervolg) · Platte produkten (totaal) —
Overlige produkten (gedeeltelijk)

1000 t

Zeit Période Período Tijdvak	Deutschland (BR)	France	Italia	Nederland	UEBL · BLEU		EGKS CECA
					Belgique · België	Luxembourg	
M) Walzdraht · Fil machine							
<i>M) Vergella · Walsdraad</i>							
1965	2 868	1 911	674	158	918	257	6 787
1966	2 674	1 970	646	180	926	241	6 637
1967	2 844	1 928	771	200	962	265	6 969
1967 I	214	173	60	15	84	21	568
II	204	162	67	16	78	20	548
III	224	175	66	10	81	18	574
IV	237	106	65	16	85	20	530
V	223	156	69	19	79	23	569
VI	250	170	68	22	86	26	621
VII	241	144	70	10	52	15	533
VIII	236	91	48	21	80	22	498
IX	243	179	64	23	87	25	621
X	261	197	65	25	82	23	653
XI	269	178	70	17	84	25	644
XII	242	198	59	26	83	25	633
1968 I	244	196	67	20	81	25	632
II	243	186	73	19	84	26	630
III	252	207	59	25	79	28	650
IV	236	185	61	23	85	29	619
V	273	125	73	23	83	37	614
VI	234				78	28	
N) Röhrenrund- und -vierkantstahl · Ronds et carrés pour tubes							
<i>N) Tondi e quadri per tubi · Rond- en vierkant staal voor buizen</i>							
1965	1 327	447	197	12	21	—	2 003
1966	1 204	453	198	32	53	—	1 941
1967	1 331	430	257	12	35	—	2 065
1967 I	106	37	19	1	2	—	166
II	103	32	19	0	3	—	158
III	120	37	22	1	3	—	183
IV	123	32	18	1	3	—	177
V	113	47	19	2	4	—	185
VI	122	45	21	1	5	—	193
VII	117	26	22	1	1	—	166
VIII	108	29	15	1	3	—	156
IX	110	39	30	1	3	—	183
X	104	35	28	1	3	—	171
XI	102	35	22	1	3	—	163
XII	103	36	20	1	1	—	162
1968 I	113	39	29	1	2	—	183
II	110	36	26	2	3	—	178
III	112	42	26	1	4	—	186
IV	106	42	30	1	3	—	182
V	116	28	32	2	5	—	182
VI	108				5	—	

Production de produits finis et finals (suite) . Autres produits finis (suite)

Produzione di prodotti finiti e terminali (seguito) . Altri prodotti finiti (seguito)

1000 t

Zeit Période Periodo Tijdvak	Deutschland (BR)	France	Italia	Nederland	UEBL · BLEU		EGKS CECA
					Belgique · België	Luxembourg	
O) Stabstahl · Aciers marchands (a)							
O) Laminati mercantili · Staalstaal							
1965	5 658	3 654	3 205 r	128	2 147	1 141	15 932 r
1966	5 256	3 479	3 343	207	2 014	1 034	15 332
1967	5 039	3 511	4 018	295	2 169	1 041	16 073
1967 I	427	320	302	25	173	84	1 331
II	374	289	298	13	170	85	1 229
III	431	326	330	11	197	101	1 396
IV	429	242	330	33	194	87	1 315
V	406	292	334	13	172	79	1 296
VI	459	330	347	31	200	77	1 444
VII	418	244	342	18	133	89	1 244
VIII	426	198	282	29	151	79	1 164
IX	452	314	359	27	194	87	1 434
X	431	338	374	25	199	94	1 461
XI	411	308	347	37	194	94	1 391
XII	376	310	324	28	191	85	1 313
1968 I	455	345	354	29	207	90	1 480
II	438	337	343	27	206	85	1 437
III	469	346	386	24	211	89	1 526
IV	438	333	373	27	216	90	1 477
V	468	210	376	30	211	86	1 381
VI	414				192	89	
P) Darunter: Betonstahl · Dont ronds à béton							
P) Di cui : tonni per cemento armato · Waarvan : betonstaal							
1965	1 573	1 337	1 614	80	1 004	688	6 296
1966	1 422	1 269	1 650	165	933	601	6 041
1967	1 369	1 277	2 050	236	991	566	6 488
1967 I	102	107	117	14	72	32	444
II	98	100	138	14	73	44	467
III	102	106	158	8	100	59	533
IV	102	89	162	18	85	53	509
V	112	113	172	16	69	45	527
VI	123	116	187	35	98	46	604
VII	112	95	188	14	73	12	494
VIII	107	73	170	20	73	48	491
IX	130	110	187	25	81	47	580
X	119	117	197	16	91	50	590
XI	118	113	186	36	86	46	585
XII	91	138	188	10	90	84	601
1968 I	76	101	159	25	81	37	479
II	97	111	178	27	90	48	551
III	106	128	194	17	104	49	598
IV	131	102	194	23	88	36	574
V	131	72	207	25	90	41	566
VI							

(a) Y compris ronds à béton
(a) Einschließlich Betonstahl(a) Compresi tonni per cemento armato
(a) Inclusief betonstaal

Erzeugung von Walzstahlfertigerzeugnissen und weiterverarbeiteten Walzstahlfertigerzeugnissen
(Fortsetzung) · Sonstige Erzeugnisse (Fortsetzung)

40

Produktie van walserlijprodukten en van bewerkte walserlijprodukten (vervolg) · Overige produkten (vervolg)

1000 t

Zeit Période Periode Tijdvak	Deutschland (BR)	France	Italia	Nederland	UEBL · BLEU		EGKS CECA
					Belgique · België	Luxembourg	
Q) Sonstige Erzeugnisse insgesamt · Total des autres produits finis (M+N+O)							
Q) Totale altri prodotti · Overige produkten totaal							
1965	9 853	6 012	4 076 r	298	3 086	1 398	24 722 r
1966	9 134	5 903	4 188	419	2 992	1 275	23 911
1967	9 214	5 869	5 046	507	3 165	1 306	25 108
1967 I	747	530	380	42	260	105	2 065
II	681	482	384	30	251	105	1 935
III	775	539	418	23	281	119	2 154
IV	788	379	413	50	283	107	2 021
V	742	496	421	34	255	102	2 050
VI	830	545	435	54	290	103	2 258
VII	776	414	434	29	186	105	1 943
VIII	770	317	349	51	234	101	1 818
IX	804	532	452	51	285	112	2 237
X	796	569	467	51	283	117	2 285
XI	782	521	439	56	280	119	2 197
XII	721	543	403	54	276	110	2 108
1968 I	812	580	450	50	289	114	2 295
II	791	560	442	49	294	111	2 245
III	834	595	472	50	295	116	2 361
IV	779	560	464	51	304	119	2 278
V	856	363	481	55	299	123	2 177
VI	756		445		275	117	
R) Walzstahlfertigerzeugnisse insgesamt · Total général des produits finis							
R) Totale generale di prodotti finiti · Walserlijprodukten totaal-generaal							
1965	24 568	14 547	9 085	2 101	6 694	3 373	60 367
1966	23 948	14 623	9 664	2 257	6 853	3 271	60 616
1967	24 633	14 629	11 339	2 343	7 493	3 351	63 788
1967 I	1 922	1 283	896	193	632	282	5 207
II	1 872	1 170	887	168	592	273	4 962
III	2 051	1 323	962	186	668	292	5 482
IV	2 110	1 065	944	209	648	278	5 255
V	1 968	1 247	956	189	627	275	5 262
VI	2 185	1 363	974	227	671	282	5 702
VII	2 069	1 100	950	169	471	281	5 040
VIII	2 095	787	775	211	513	274	4 656
IX	2 178	1 316	1 013	212	683	289	5 692
X	2 176	1 380	1 040	220	672	279	5 767
XI	2 096	1 291	986	195	647	285	5 500
XII	1 912	1 294	892	182	670	260	5 211
1968 I	2 182	1 395	959	217	723	276	5 751
II	2 232	1 380	955	211	713	268	5 759
III	2 408	1 445	1 065	228	739	289	6 174
IV	2 239	1 393	1 071	228	738	292	5 961
V	2 421	902	1 101	249	745	297	5 715
VI	2 141		1 042		696	276	

Production de produits finis et finals · Certains produits finaux

Produzione di prodotti finiti e terminali · Alcuni prodotti terminali

1000 t

Zeit Période Período Tijdvak	Deutschland (BR)	France	Italia	Nederland	UEBL · BLEU		EGKS CECA
					Belgique · België	Luxembourg	
S) Weißblech, sonstige verzinnete Bleche, Weißband · Fer-blanc et tôles étamées							
S) Banda e altre lamiere stagnate · Blik en andere vertinde plaat							
1965	527	543	252	245	186	—	1 753
1966	560	660	265	304	218	—	2 007
1967	606	691	311	328	229	—	2 165
1967 I	49	53	25	28	18	—	173
II	51	56	24	28	20	—	178
III	56	65	26	28	21	—	196
IV	58	65	27	35	21	—	206
V	51	65	29	26	22	—	193
VI	50	64	28	28	20	—	191
VII	47	62	32	32	23	—	196
VIII	54	56	23	30	11	—	175
IX	44	59	24	26	19	—	173
X	51	56	27	31	20	—	185
XI	47	42	25	21	17	—	152
XII	47	48	21	15	16	—	148
1968 I	32	50	21	24	17	—	143
II	47	55	23	23	18	—	165
III	55	53	25	30	18	—	181
IV	57	62	26	28	19	—	193
V	57	36	29	29	21	—	174
VI	50				23	—	
T) Feinstblech und Feinstband · Fer noir utilisé comme tel							
T) Banda nera utilizzata come tale · Onvertind blik en band							
1965	31	14	9	1	7	—	63
1966	39	21	1	9	8	—	78
1967	44	24	1	4	6	—	78
1967 I	3	2	0	0	0	—	6
II	3	2	0	0	0	—	6
III	4	2	0	0	1	—	7
IV	4	2	0	0	0	—	8
V	4	2	0	2	1	—	8
VI	4	2	0	1	0	—	7
VII	3	2	0	0	0	—	6
VIII	4	1	0	0	1	—	5
IX	3	2	0	0	0	—	6
X	4	2	0	1	1	—	8
XI	4	2	0	1	1	—	6
XII	4	2	0	0	1	—	7
1968 I	1	3	—	0	1	—	5
II	6	2	0	0	1	—	8
III	3	2	0	0	1	—	6
IV	5	2	0	—	1	—	7
V	4	2	0	—	1	—	7
VI	4				1	—	

Erzeugung von Walzstahlfertigerzeugnissen und weiterverarbeiteten Walzstahlfertigerzeugnissen
Einzelne weiterverarbeitete Erzeugnisse

42

Produktie van walsertijprodukten en van bewerkte walsertijprodukten · Enige verder bewerkte produkten

1000 t

Zeit Période Periodo Tijdvak	Deutschland (BR)	France	Italia	Nederland	UEBL · BLEU		EGKS CECA
					Belgique · België	Luxembourg	
U) Verzinkte, verbleite, sonstige überzogene Bleche · Tôles galvanisées, plombées et autrement revêtues							
U) Lamiere zincate, piombate e altrimenti rivestite · Verzinkte, verblode andere beklede plaat							
1965	447	447	277	—	—	364	1 534
1966	624	493	273	—	—	369	1 758
1967	700	521	311	—	—	416	1 950
1967 I	55	45	25	—	—	37	163
II	53	43	25	—	—	34	158
III	58	48	27	—	—	37	170
IV	59	47	23	—	—	39	168
V	54	49	30	—	—	37	170
VI	64	49	26	—	—	29	168
VII	65	47	28	—	—	26	167
VIII	48	24	24	—	—	35	130
IX	66	42	27	—	—	37	172
X	57	46	26	—	—	36	165
XI	57	44	27	—	—	35	163
XII	61	38	22	—	—	34	155
1968 I	71	44	25	—	—	33	173
II	72	41	23	—	—	33	169
III	79	46	29	—	—	38	191
IV	77	50	27	—	—	35	189
V	78	33	27	—	—	37	176
VI	72	—	—	—	—	37	—

V) Transformatoren- und Dynamobleche · Tôles magnétiques

V) Lamierini magnetici · Transformator- en dynamo plaat

1965	252	187	82	—	—	41	—	562
1966	230	187	120	—	—	49	—	587
1967	230	178	142	—	—	61	—	612
1967 I	20	16	10	—	—	5	—	52
II	20	14	10	—	—	5	—	49
III	19	17	13	—	—	5	—	55
IV	18	16	13	—	—	7	—	54
V	18	15	12	—	—	6	—	51
VI	19	18	11	—	—	6	—	54
VII	19	15	11	—	—	5	—	49
VIII	20	8	11	—	—	2	—	41
IX	19	15	13	—	—	5	—	51
X	19	16	14	—	—	6	—	54
XI	20	15	12	—	—	5	—	52
XII	18	14	13	—	—	5	—	49
1968 I	21	16	12	—	—	6	—	54
II	20	17	11	—	—	6	—	54
III	20	17	13	—	—	6	—	56
IV	19	16	10	—	—	5	—	51
V	20	10	10	—	—	6	—	46
VI	19	—	—	—	—	6	—	—

Évolution de la structure de la production des produits finis, exprimée en % de la production totale
 Evoluzione della struttura della produzione dei prodotti finiti espressa in % della produzione totale

Zeit Période Periodo Tijdvak	Flachstahl · Produits plats · Prodotti piatti · Platte produkten										
	Oberbau- material Matériel de voie Materiale ferroviario CECA Spoorweg- materiaal	Schwere Profile Profilés lourds Profilati pesanti Zware profielen	Breit- flachstahl Larges plats Larghi piatti Universaal staal	Bandstahl u. Röhren- streifen Feuillards et bandes à tubes à chaud Nastri stretti a caldo comprese bande per tubi Bandstaal en buizenstrip	Bleche (warmgewalzt) Tôles laminées à chaud Lamiere laminata a caldo Warmgewalste plaat			Bleche (kaltgewalzt) Tôles laminées à froid Lamiere laminata a freddo Koudgewalste plaat		Warmbreitband (Fertigerzeugnisse) Coils produits finis Coils prodotti finiti Warmgewalst breedband (eindpr.)	
					≥ 4,76 mm	3-4,75 mm	< 3 mm	≥ 3 mm	< 3 mm	≥ 3 mm	< 3 mm
					5	6	7	8	9	10	11
1	2	3	4	5	6	7	8	9	10	11	
DEUTSCHLAND (BR)											
1965	1,8	9,3	1,7	9,2	15,0	2,1	2,6	0,1	15,0	2,2	0,9
1966	1,8	9,1	1,6	9,8	15,0	2,1	1,9	0,1	16,4	2,3	1,9
1967	2,1	8,3	1,5	9,1	14,0	1,8	1,3	0,1	17,7	4,2	2,5
FRANCE											
1965	2,5	7,7	0,6	7,2	7,8	2,8	3,3	—	24,7	0,6	1,5
1966	1,7	7,7	0,6	7,4	8,1	2,6	2,9	—	25,9	0,8	1,9
1967	1,9	7,8	0,7	7,0	8,9	2,5	2,4	—	26,1	1,1	1,5
ITALIA											
1965	1,9	8,0	0,1	8,1	10,8	1,3	1,0	0,2	24,2	1,4	1,3
1966	1,6	3,3	0,1	7,6	11,3	1,4	0,8	0,4	25,1	2,7	2,3
1967	1,0	4,0	0,1	7,0	12,1	1,4	0,7	0,3	23,4	3,2	2,2
NEDERLAND											
1965	—	—	—	3,9	18,2	2,3	1,0	—	47,4	2,4	10,5
1966	—	—	—	3,3	18,5	1,5	0,9	—	47,7	0,8	8,9
1967	—	—	—	3,7	17,5	1,2	0,6	—	49,5	1,7	4,3
BELGIQUE											
1965	1,1	6,0	0,6	5,7	11,7	2,9	2,5	0,1	20,7	1,3	1,3
1966	0,9	6,8	0,4	5,7	11,9	2,9	1,8	0,1	23,0	1,4	1,4
1967	0,6	6,8	0,2	4,8	11,9	2,2	1,2	0,1	25,8	2,2	2,0
LUXEMBOURG											
1965	1,9	21,5	0,1	19,8	3,1	2,3	0,0	—	8,3	0,7	0,8
1966	1,8	23,3	0,1	20,7	3,1	2,2	0,0	—	8,6	0,8	0,4
1967	2,0	23,5	0,1	20,4	3,5	1,6	0,0	—	8,6	1,0	0,2
EGKS · CECA											
1965	1,9	8,7	0,9	8,5	11,7	2,2	2,3	0,1	20,1	1,6	1,5
1966	1,6	8,0	0,8	8,8	11,9	2,2	1,8	0,1	21,6	1,8	2,1
1967	1,6	7,8	0,8	8,1	11,8	1,9	1,3	0,1	22,3	2,8	2,1

Strukturelle Entwicklung der Erzeugung an Walzstahlfertigerzeugnissen in % der Erzeugung insgesamt
 Strukturele ontwikkeling van de productie van walserijproducten in % van de totale productie

43

Zusammen Total Totale Totaal (3-11)	Sonst. Erzeugn. · Autres produits · Altri prodotti · Overige prod.				Zusammen Total Totale Totaal (13+14+15)	Walzstahlfertigerzeugnisse insgesamt Produits finis Total général Prodotti finiti Totale generale Walserijproducten Totaal generaal (1+2+12+17)	Einzelne verarbeitete Erzeugnisse Certains produits finals Alcuni prodotti terminali Enige verder bewerkte producten				Zeit Période Periodo Tijdvak	
	Walzdraht Fil machine Vergella Walsdraad	Röhren- und vierkantstahl Ronds et carrés pour tubes Tondi e quadri per tubi Rond- en vierkantstaal voor buizen	Stabstahl Aciers marchands Laminati mercantile Staaßtaal				Total Totale Totaal	Weißblech, sonst. verz. Bleche Weißband Fer-blanc et tôles étamées Banda e altre lamiere stagnate Blik en and. vertinde plaat	Feinstblech u. Feinstband Fer noir utilisé comme tel Banda nera utilizzata come tale Onvertind blik en band	Verzinkte, verbleite, sonstige überzogene Bleche Tôles revêtues Lamiere rivestite Verzinkte, verloede and. bekl. plaat		Transform- u. Dynamo-bleche Tôles magnétiques Lamierini magnetici Transformator- u. dynamoplaat
			Insgesamt Total Totale Totaal	darunter: Betonstahl dont: Ronds à béton di cui: Tondi per cemento armato waarvan: betonstaal								
DEUTSCHLAND (BR)												
48,8	11,7	5,4	23,0	6,4	40,1	100,0	2,1	0,1	1,8	1,0	1965	
51,0	11,2	5,0	21,9	5,9	38,1	100,0	2,3	0,2	2,6	1,0	1966	
52,2	11,5	5,4	20,5	5,3	37,4	100,0	2,5	0,2	2,8	0,9	1967	
FRANCE												
48,5	13,1	3,1	25,1	9,2	41,3	100,0	3,7	0,1	3,1	1,3	1965	
50,2	13,5	3,1	23,8	8,7	40,4	100,0	4,5	0,1	3,1	1,3	1966	
50,2	13,2	2,9	24,0	8,7	40,1	100,0	4,7	0,2	3,6	1,2	1967	
ITALIA												
48,4	7,4	2,2	32,1	17,8	41,7	100,0	2,8	0,1	3,0	0,9	1965	
51,7	6,7	2,0	34,6	17,1	43,3	100,0	2,7	0,0	2,8	1,2	1966	
50,4	6,8	2,3	35,4	18,1	44,5	100,0	2,7	0,0	2,7	1,3	1967	
NEDERLAND												
85,6	7,7	0,6	6,1	3,8	14,4	100,0	11,6	0,2	—	—	1965	
81,5	8,0	1,4	9,1	7,4	18,5	100,0	13,5	0,2	—	—	1966	
78,5	8,5	0,5	12,6	9,2	21,5	100,0	14,0	0,2	—	—	1967	
BELGIE												
46,8	13,7	0,3	32,1	10,3	46,1	100,0	2,8	0,1	5,4	0,6	1965	
48,6	13,5	0,8	29,4	13,6	43,7	100,0	3,2	0,1	5,8	0,7	1966	
50,4	12,8	0,5	28,9	13,2	42,2	100,0	3,1	0,1	5,5	0,8	1967	
LUXEMBOURG												
35,1	7,6	—	33,8	20,4	41,4	100,0	—	—	(a)	—	1965	
35,9	7,4	—	31,6	18,4	39,0	100,0	—	—	(a)	—	1966	
35,4	7,9	—	31,1	16,9	39,0	100,0	—	—	(a)	—	1967	
EGKS · CECA												
48,9	11,2	3,3	25,9	10,4	40,5	100,0	2,9	0,2	2,5	0,9	1965	
51,0	10,9	3,2	25,3	10,0	39,4	100,0	3,2	0,1	2,9	1,0	1966	
51,2	10,9	3,2	25,2	10,1	39,3	100,0	3,4	0,1	3,1	1,0	1967	

(a) Comprises dans les données pour la Belgique
 (a) In den Angaben für Belgien einbegriffen

(a) Compresi nei dati per il Belgio
 (a) Begrepen onder de cijfers voor België

Part de chaque pays membre dans la production communautaire des principales qualités de fonte et d'acier bruts et des grandes catégories de produits finis

Parte di ciascun paese membro nella produzione comunitaria delle principali qualità di ghisa ed acciaio grezzi e delle grandi categorie di prodotti finiti

%

Zeit Période Periodo Tijdvak	Deutschland (BR)	France	Italia	Nederland	UEBL · BLEU		EGKS CECA
					Belgique · België	Luxembourg	
Roheisen · Fonte brute · Ghisa grezza · Ruwijzer							
1965	42,7	25,0	8,7	3,7	13,3	6,6	100,0
1966	41,2	25,2	10,2	3,6	13,4	6,4	100,0
1967	41,5	23,8	11,1	3,9	13,7	6,0	100,0
darunter/dont 1. Stahlrohisen · 1. Fonte d'affinage di cui/waarvan 1. Ghisa da affinazione · 1. Ruwijzer voor de staalproductie							
1965	42,3	24,4	8,9	3,6	13,7	7,1	100,0
1966	40,6	24,7	10,3	3,5	14,0	6,9	100,0
1967	41,3	23,4	10,9	3,8	14,2	6,4	100,0
2. Gußrohisen · 2. Fontes de moulage · 2. Ghisa da fonderia · 2. Gieterij-ijzer							
1965	52,5	27,8	9,2	7,5	3,0	—	100,0
1966	49,0	28,4	11,8	7,2	3,6	—	100,0
1967	43,1	28,4	18,4	6,9	3,2	—	100,0
3. Spiegeleisen u. kohlenstoffreiches Ferro-Mangan · 3. Spiegel et ferro-manganèse carburé 3. Ghisa speculare e ferro-manganese carburato · 3. Spiegelijzer en koolstofrijk ferro-mangaan							
1965	34,6	53,4	1,5	—	10,5	—	100,0
1966	38,4	46,2	1,8	—	13,6	—	100,0
1967	36,7	46,0	2,7	—	14,6	—	100,0
Rohstahl · Acier brut · Acciaio grezzo · Ruwstaal							
1965	42,8	22,8	14,7	3,7	10,7	5,3	100,0
1966	41,5	23,0	16,0	3,9	10,4	5,2	100,0
1967	40,8	21,9	17,7	3,8	10,8	5,0	100,0
darunter/dont 1. Thomas · 1. Thomas di cui/waarvan 1. Thomas · 1. Thomas							
1965	33,6	32,3	—	—	21,5	12,6	100,0
1966	32,6	34,2	—	—	20,7	12,5	100,0
1967	29,7	35,5	—	—	22,6	12,2	100,0
2. SM-Martin · 2. SM-Martin · 2. SM-Martin · 2. SM-Martin							
1965	58,8	17,8	19,2	2,8	1,4	—	100,0
1966	56,6	18,4	20,3	3,7	1,0	—	100,0
1967	55,1	17,4	22,7	3,9	0,9	—	100,0
3. Elektro · 3. Electrique · 3. Elettrico · 3. Elektro							
1965	30,3	17,1	46,0	2,0	4,0	0,6	100,0
1966	29,1	17,5	46,6	2,8	3,5	0,5	100,0
1967	26,6	16,4	51,3	2,3	3,0	0,4	100,0
4. Sauerstoffstahl · 4. A l'oxygène pur · 4. All'ossigeno puro · 4. Oxystaal							
1965	42,6	15,6	16,9	13,1	8,8	3,0	100,0
1966	43,4	14,5	18,6	10,5	10,1	2,9	100,0
1967	46,3	13,2	17,1	8,7	10,8	3,9	100,0

Anteil der einzelnen Mitgliedstaaten an der Gesamterzeugung der Gemeinschaft an wichtigen Roheisensorten und Rohstahlqualitäten sowie an ausgewählten Walzstahlfertigerzeugnissen

44

Aandeel van elk land van de Gemeenschap in de totale productie van de belangrijkste soorten ruwijzer en ruwstaal, evenals van de voornaamste groepen walserij producten

Zeit Période Período Tijdvak	Deutschland (BR)	France	Italia	Nederland	UEBL/BLEU		EGKS CECA
					Belgique/België	Luxembourg	

Walzstahlfertigerzeugnisse · Produits finis · Prodotti finiti · Walserijprodukten

1965	40,7	24,1	15,0	3,5	11,1	5,6	100,0
1966	39,5	24,1	16,0	3,7	11,3	5,4	100,0
1967	38,6	22,9	17,8	3,7	11,7	5,3	100,0

darunter/dont
di cui/waarvan 1. Oberbaumaterial · 1. Matériel de voie
1. Materiale ferroviario · 1. Materiaal voor spoorwegen

1965	39,5	32,4	15,8	—	6,5	5,8	100,0
1966	44,8	26,9	16,1	—	6,1	6,1	100,0
1967	50,1	27,6	11,5	—	4,2	6,6	100,0

2. Schwere Profile · 2. Profilés lourds · 2. Profilati pesanti · 2. Zware profielen

1965	43,5	21,3	13,8	—	7,6	13,8	100,0
1966	44,9	23,2	6,5	—	9,6	15,8	100,0
1967	41,6	23,1	9,1	—	10,3	15,9	100,0

3. Flachzeugnisse · 3. Produits plats · 3. Prodotti piatti · 3. Platte produkten


1965	40,6	23,8	14,9	6,1	10,6	4,0	100,0
1966	39,5	23,8	16,2	5,9	10,8	3,8	100,0
1967	39,3	22,4	17,5	5,6	11,5	3,6	100,0

4. Walzdraht · 4. Fil machine · 4. Vergella · 4. Walsdraad

1965	42,3	28,2	9,8	2,4	13,5	3,8	100,0
1966	40,4	29,7	9,7	2,7	13,9	3,6	100,0
1967	40,8	27,6	11,1	2,9	13,8	3,8	100,0

5. Stabstahl · 5. Aclers marchands · 5. Laminati mercantili · 5. Staafstaal

1965	36,2	23,4	18,6	0,8	13,5	7,3	100,0
1966	34,3	22,7	21,8	1,4	13,1	6,7	100,0
1967	31,3	21,8	25,0	1,8	13,7	6,5	100,0



Teil I : Eisenschaffende Industrie

1^{ère} Partie: Sidérurgie proprement dite

1^a Parte: Siderurgia propriamente detta

1^o Deel: IJzer- en staalproducerende industrie

III

**Beschäftigte und Löhne
In der Eisen- und Stahlindustrie
Occupazione e salari nella siderurgia**

**Emplol et salaires dans la sidérurgie
Bezetting en lonen in de ijzer- en staalindustrie**

Évolution de la main-d'œuvre inscrite dans l'industrie sidérurgique
Evoluzione della mano d'opera iscritta nell'industria siderurgica

Monatsende Fin du mois Fine del mese Einde van de maand	Deutschland (BR)	France	Italia	Nederland	Belgique · België	Luxembourg
A) Ouvriers - Operai - Arbeiter - Arbeiders (a)						
1965 XII	200 017	124 433	58 167	12 050	50 199	19 841
1966 XII	186 581	117 069	57 093	11 941	47 699	19 566
1967 XII	177 822	111 036	56 433	11 910	47 497	19 286
1967 VII	181 588	113 272	56 846	11 665	47 678	19 390
VIII	181 380	113 008	56 468	11 894	47 658	19 346
IX	180 264	112 885	56 423	11 961	47 597	19 369
X	179 772	111 925	56 478	11 989	47 607	19 327
XI	179 363	111 693	56 429	11 948	47 665	19 312
XII	177 822	111 036	56 433	11 910	47 497	19 286
1968 I	179 156	110 413	56 456	12 045	47 514	19 233
II	179 297	109 890	56 314	12 034	47 432	19 157
III	178 738	109 538	56 253	12 017	47 368	19 095
IV	179 371	108 792	55 855	12 051	47 645	19 100
V	179 019		55 668		47 913	19 085
VI	178 185		55 690		48 065	19 073
B) Employés - Impiegati - Angestellte - Beambten						
1965 XII	42 652	30 500	11 026	6 415	9 077	2 762
1966 XII	42 843	29 763	11 248	6 466	9 485	2 800
1967 XII	41 916	29 649	11 250	6 523	9 363	2 746
1967 VII	41 852	30 181	11 408	6 446	9 417	2 812
VIII	42 158	30 167	11 249	6 497	9 407	2 772
IX	42 084	30 071	11 258	6 526	9 283	2 764
X	42 083	29 848	11 252	6 529	9 371	2 752
XI	42 209	29 711	11 268	6 528	9 371	2 754
XII	41 916	29 649	11 250	6 523	9 363	2 746
1968 I	42 559	29 815	11 323	6 559	9 356	2 742
II	43 078	29 815	11 295	6 583	9 350	2 743
III	43 029	29 837	11 292	6 627	9 346	2 748
IV	43 667	29 781	11 295	6 635	9 348	2 747
V	43 595		11 304		9 326	2 748
VI	43 515		11 292		9 336	2 748

(a) Les ouvriers inscrits dans l'industrie sidérurgique (au sens du Traité) sont les ouvriers liés aux entreprises par un contrat de travail prévoyant une rémunération horaire ou journalière (poste)

(b) Y compris les mouvements de main-d'œuvre entre usines de la même société

(a) Operai iscritti nell'industria siderurgica (ai sensi del Trattato) sono gli operai legati alle imprese da un contratto di lavoro, la cui retribuzione è determinata su base oraria o giornaliera (per turno)

(b) Ivi compresi i movimenti della mano d'opera fra stabilimenti della stessa società

Entwicklung der eingeschriebenen Beschäftigten in der Eisen- und Stahlindustrie

Ontwikkeling van het aantal Ingeschreven werknemers in de IJzer- en staalindustrie

45

Arbeiter Ouvriers Operal Arbeiders	Lehrlinge Apprentis Apprendisti Leerlingen	Angestellte Employés Impiegati Beambten		Beschäftigte Insgesamt Main-d'oeuvre totale Mano d'opera totale Totaal werknemers	Arbeitskräftebewegung (Arbeiter) (b) Mouvement de la main-d'oeuvre (ouvriers) (b) Movimento della mano d'opera (operai) (b) Arbeidsverloop (Arbeiders) (b)			Monatsende Fin du mois Fine del mese Einde van de maand
		Insgesamt Total Totale Totaal	darunter Frauen dont femmes di cui donne waarvan vrouwen		Zugänge Arrivées Arrivi Aangenomen arbeiders	Abgänge - Départs Partenze - Afgevoerd personeel		
						Insgesamt Total Totale Totaal	davon Entlassungen dont licenciements di cui licenziamenti waarvan ontslagen	
EGKS · CECA					EGKS · CECA			
1	2	3	4	5 (1 + 2 + 3)	6	7	8	
464 707	13 195	102 432	15 015	580 334	2 194	5 601	903	XII 1965
439 949	13 355	102 605	15 134	555 909	1 861	5 656	804	XII 1966
423 984	10 918	101 447	14 837	536 349	2 264	4 690	1 212	XII 1967
430 439	11 825	102 116	14 843	544 380	4 896	5 238	600	VII 1967
429 754	11 876	102 250	14 794	543 880	4 500	5 185	1 084	VIII
428 499	12 267	101 986	14 949	542 752	3 919	5 174	549	IX
427 098	11 031	101 835	14 907	539 964	4 192	5 593	733	X
426 410	10 983	101 841	14 903	539 234	2 597	3 285	590	XI
423 984	10 918	101 447	14 837	536 349	2 264	4 690	1 212	XII
424 817	10 896	102 354	14 855	538 067	5 892	5 059	626	I 1968
424 124	11 147	102 864	15 089	538 135	3 444	4 137	804	II
423 009	10 895	102 879	15 123	536 783	3 723	4 838	731	III
422 814	9 833	103 473	15 342	536 120	5 276	5 471	871	IV V VI

(a) Eingeschriebene Arbeiter in der Eisen- und Stahlindustrie (im Sinne des Vertrages) sind Arbeiter, die hauptberuflich in einem arbeitsvertraglichen Verhältnis zum Unternehmen stehen und deren Bezahlung auf stündlicher oder täglicher Basis (Schicht) erfolgt
(b) Einschließlich der Arbeitskräftebewegung zwischen Werken derselben Gesellschaft

(a) Ingeschreven arbeiders in de ijzer- en staalindustrie zijn arbeiders, die op arbeidscontract in dienst van de onderneming staan en op uur- of dag (ploeg) loon werken
(b) Met inbegrip van de mutaties tussen fabrieken van eenzelfde maatschappij

Nombre d'ouvriers présents, par service, dans l'ensemble de la Communauté

Numero di operai presenti, ripartiti per reparto nell'insieme della Comunità

Zahl der anwesenden Arbeiter nach Produktionsstätten in der Gemeinschaft insgesamt

Aantal aanwezige arbeiders per productieafdeling voor de Gemeenschap als geheel

Eisen- und Stahlindustrie in der Abgrenzung des Vertrages Industrie sidérurgique au sens du Traité Industria siderurgica al sensi del Trattato Ijzer- en staalindustrie in de zin van het Verdrag	1966 31.12	1967 30.9	1967 31.12	1968 31.3
Hüttenkokerelen · Cokeries sidérurgiques Cokerie siderurgiche · Cokesfabrieken hoogovens	6 956	6 602	6 539	6 394
Hochofenwerke (a) · Hauts fourneaux (a) Alti forni (a) · Hoogovenbedrijven (a)	30 427	30 356	29 703	31 372
Stahlwerke Acieries Acciaierie Staalabrieken	Thomas 17 336 SM · Martin · Martin · S.M. 20 297 Elektro · Electriques · Elettriche · Elektro 14 861 Sonstige · Autres · Altre · Andere 3 248 Zusammen · Total · Totale · Totaal 55 742	15 159 19 935 15 221 4 951 55 266	14 939 18 933 15 192 5 123 54 187	13 422 19 323 15 257 7 741 55 743
Warmwalzwerke · Laminoirs à chaud Laminatoi a caldo · Warmwalserijen	119 147	116 381	114 002	116 325
Kaltwalzwerke · Laminoirs à froid Laminatoi a freddo · Koudwalserijen	18 816	18 929	18 800	19 834
Walzwerke zusammen · Ensemble des laminoirs Totale laminatoi · Walserijen te zamen	137 963	135 310	132 802	136 159
Verzinneren, Verzinkeren, Verblederen Etamage, galvanisation, plombage Stagnatura, zincatura, piombatura Installaties voor vertinnen, verzinken, verloten	5 093	5 315	5 356	6 024
Selbständige Hilfs- und Nebenbetriebe Services auxiliaires et annexes autonomes Servizi ausiliari e annessi autonomi Zelfstandige hulp- en nevenbedrijven	162 224	160 686	157 870	148 314
Arbeiter in der Verwaltung · Ouvriers de l'administration Operai dell'amministrazione · Arbeiders bij de administratie	6 699	6 377	6 256	6 258
Arbeiter insgesamt · Total général ouvriers Totale generale operai · Arbeiders totaal	405 104	399 912	392 713	390 264
darunter Frauen · dont femmes di cui donne · waarvan vrouwen	6 489	6 261	6 092	6 073

(a) Y compris fours électriques à fonte et la préparation du minerai
ivi compresi forni elettrici per ghisa e la preparazione del minerale

(a) Einschließlich Elektro-Rohisenwerke und Erzvorbereitung
Met inbegrip van de bedrijven voor de productie van elektro-ruwijzer en
ertsbereiding

Heures de travail effectuées par les ouvriers

Geleistete Arbeitsstunden der Arbeiter

47

Ore di lavoro effettuate dagli operai

Gewerkte arbeidsuren van de arbeiders

millions d'heures

In Mio Stunden

milioni di ore

In miljoenen uren

Zeit Période Periode Tijdvak	Deutschland (BR)	France	Italia	Nederland	UEBL · BLEU		EGKS CECA
					Belgique · België	Luxembourg	
1965	392,1	272,2	118,3	22,3	107,3	39,4	951,5
1966	359,5	253,6	113,2	22,4	98,2	38,1	885,1
1967	332,1	236,1	114,6	22,0	95,9	37,5	838,3
1965 I	33,9	24,1	9,9	1,8	9,6	3,4	82,7
II	32,3	22,8	9,5	1,8	9,0	3,2	78,6
III	35,5	25,0	10,4	2,0	9,8	3,4	86,1
IV	32,5	23,5	10,1	1,8	9,2	3,3	80,4
V	32,9	22,8	10,2	1,8	9,0	3,3	80,0
VI	31,1	22,9	9,8	1,8	9,0	3,2	77,8
VII	33,1	21,3	10,1	1,8	7,8	3,3	77,4
VIII	31,6	17,7	8,4	1,7	8,4	3,1	70,9
IX	32,4	22,7	9,9	1,9	9,0	3,3	79,2
X	33,0	23,7	10,1	2,0	9,2	3,3	81,3
XI	32,2	22,5	9,9	1,9	8,6	3,2	78,4
XII	31,6	23,0	9,9	1,9	8,9	3,3	78,6
1966 I	31,7	22,7	9,5	1,9	8,9	3,4	78,1
II	29,9	21,5	8,8	1,8	8,3	3,1	73,3
III	33,3	23,5	9,8	2,0	9,1	3,4	81,1
IV	30,0	21,5	9,0	1,8	8,4	3,2	74,0
V	30,4	21,0	10,0	1,9	7,9	3,1	74,4
VI	29,8	21,9	8,9	1,8	8,4	3,2	74,0
VII	30,1	19,4	9,3	1,6	6,9	3,1	70,4
VIII	29,4	16,0	8,6	1,8	7,5	2,9	66,2
IX	29,3	21,2	9,8	1,9	8,3	3,1	73,6
X	29,8	22,1	9,9	2,0	8,4	3,2	75,4
XI	28,8	21,0	9,6	1,9	8,0	3,1	72,4
XII	27,2	21,8	9,8	1,9	8,2	3,2	72,1
1967 I	29,2	22,1	9,8	1,9	8,4	3,3	74,8
II	26,8	19,9	9,2	1,8	7,8	3,1	68,6
III	28,3	21,8	10,1	1,9	8,5	3,3	73,9
IV	28,0	17,3	9,3	1,8	8,2	3,2	68,3
V	26,2	20,0	10,0	1,8	7,9	3,1	69,2
VI	28,0	21,0	9,8	1,8	8,3	3,1	71,9
VII	27,6	17,8	9,7	1,6	6,9	3,1	66,7
VIII	27,2	15,3	8,2	1,8	7,1	2,9	62,5
IX	27,5	20,0	9,6	1,9	8,2	3,1	70,3
X	28,8	21,0	10,0	1,9	8,5	3,2	73,4
XI	27,9	20,1	9,6	1,9	8,0	3,1	70,6
XII	26,6	19,7	8,9	1,9	8,1	3,1	68,2
1968 I	26,7	20,8	9,4	1,9	8,4	3,2	70,4
II	27,3	19,7	9,4	1,8	7,9	3,0	69,1
III	29,1	20,6	9,7	1,9	8,4	3,2	72,9
IV	27,7	19,6	9,4	1,8	8,1	3,1	69,5
V	28,5	13,9	9,7		8,3	3,2	
VI	25,4		9,1			2,9	

Salaire horaire moyen dans l'industrie sidérurgique au sens du Traité (salaire direct) (a)

Durchschnittliche Bruttostundenlöhne in der Eisen- und Stahlindustrie in der Abgrenzung des Vertrages (Direktlohn) (a)

Salario orario medio nell'industria siderurgica ai sensi del Trattato (salario diretto) (a)

Gemiddelde bruto-uurlonen in de ijzer- en staalindustrie in de zin van het Verdrag (directe lonen) (a)

Zeit Période Período Tijdvak	Deutschland (BR)	France	Italia	Nederland	Belgique · België	Luxembourg
	DM	Fr.	Lit.	Fl.	Fb.	Fibg
1963 III	4,14	3,48	441	3,16	48,10	55,98
VI	4,38	3,58	475	3,18	50,68	58,84
IX	4,29	3,62	469	3,20	50,59	59,37
XII	4,45	3,67	490	3,24	51,36	59,61
1964 IV	4,36	3,67	484	3,55	53,18	61,79
X	4,64	3,80	508	3,82	55,95	63,20
1965 I	4,77	3,91	545	4,01	58,31	67,60
IV	5,04	3,88	543	4,16	58,39	68,14
X	4,97	4,02	559	4,10	59,93	70,02
1966 I	4,96	4,07	575	4,32	61,98	71,06
IV	5,13	4,07	579	4,36	62,32	71,05
X	5,21	4,22	576	4,45	65,39	73,36
1967 I	5,17	4,26	609	4,77	64,94	72,93
IV	5,32	4,30	612	4,80	67,17	73,39
X	5,33	4,42	611	4,73	69,54	74,30
1968 I	5,39	4,47	626	5,09	70,13	78,40
IV	5,55	4,55	634	5,29	71,77	78,56

(a) Salaire brut directement lié au travail effectif des ouvriers
Salario lordo direttamente dipendente dal lavoro effettuato dagli operai

(a) Direkter Lohn, der in unmittelbarem Zusammenhang mit dem Arbeitseinsatz steht
Directe lonen, die onmiddellijk in verband staan met de effectieve werkprestatie der arbeiders

Teil I: Eisenschaffende Industrie

1^{re} Partie: Sidérurgie proprement dite

1^a Parte: Siderurgia propriamente detta

1^e Deel: IJzer- en staalproducerende industrie

IV

**Aufträge und Lieferungen,
Bezüge, Weiterauswalzer**

**Ordinazioni e consegne,
Arrivi, Rilaminatori**

**Commandes et livraisons
Réceptions, Relamineurs**

**Orders en leveringen,
Aanvoer, Herwalsenrijen**

Commandes nouvelles, livraisons et carnets de commandes (quantités et indices) pour l'ensemble des usines de la Communauté
Nuove ordinazioni, consegne e carico di ordinazione (quantità e indici) per gli stabilimenti della Comunità

Zeit Période Periodo Tijdvak	EGKS · CECA				Dritte Länder Pays tiers Paesi terzi Derde landen		Insgesamt Total Totale Totaal	
	Inlands- Markt Marché Intérieur Mercato interno Binnen- landse markt	Öbrige Staaten der EGKS Autres pays CECA Altri paesi CECA And. landen der EGKS	Insgesamt Total Totale Totaal					
	1000 t			Ø 1955/56 = 100	1000 t	Ø 1955/56 = 100	1000 t	Ø 1955/56 = 100
	1	2	3	4	5	6	7	8
I. Auftragselgänge (a) · Commandes nouvelles (a) · Nuove ordinazioni (a) · Nieuwe orders (a)								
A) Stahl (b) · Acier (b) · Acciaio (b) · Staal (b)								
1965	36 157	9 444	45 601	144	13 626	158	59 227	147
1966	37 974	9 975	47 949	151	12 804	149	60 753	151
1967	37 746	10 111	47 857	151	14 964	174	62 821	156
1967 IV	2 742	731	3 473	132	900	126	4 373	130
V	3 093	757	3 850	146	1 101	154	4 951	148
VI	3 559	897	4 456	169	1 314	183	5 770	172
VII	3 043	765	3 808	144	1 052	147	4 860	145
VIII	2 768	772	3 540	134	1 111	155	4 651	139
IX	3 137	803	3 940	149	1 217	170	5 157	154
X	3 218	909	4 127	156	1 263	176	5 390	161
XI	3 141	836	3 977	151	1 549	216	5 526	165
XII	3 380	952	4 332	164	1 389	194	5 721	171
1968 I	3 430	1 063	4 493	170	1 601	223	6 094	182
II	3 678	1 072	4 750	180	1 609	224	6 359	190
III	3 626	1 163	4 789	182	1 184	165	5 973	178
IV	3 792	1 044	4 836	183	1 225	171	6 061	181
B) Rohelsen · Fonte · Ghisa · Ruwlfzer								
1965	2 939	728	3 667	69	336	65	4 003	69
1966	2 661	739	3 400	64	410	79	3 810	66
1967	2 629	962	3 591	70	1 135	220	4 726	83
1967 IV	203	80	283	64	87	202	370	76
V	184	84	268	61	33	77	301	62
VI	204	79	283	64	67	156	350	72
VII	204	97	301	68	151	351	452	93
VIII	246	45	291	66	18	42	309	64
IX	211	57	268	61	29	67	297	61
X	207	72	279	63	19	44	298	62
XI	292	81	373	85	-15	-35	358	74
XII	312	121	433	98	-13	-30	420	87
1968 I	382	63	445	101	30	70	475	98
II	317	113	430	98	-22	-54	408	84
III	600	78	678	154	20	47	698	144
IV	248	56	304	69	19	44	323	67

(a) Commandes nettes comprenant toutes les commandes laminables enregistrées, déduction faite des annulations
Ordinazioni nette comprendenti tutte le ordinazioni di laminazioni registrate, deduzione fatta degli annullamenti

(b) Produits finis et finals, lingots, demi-produits et coils en acier ordinaire (excepté pour relaminage dans la Communauté)

Prodotti finiti e terminali, lingotti, semi-lavorati e coils in acciaio comune, ad eccezione del materiale destinato alla rilaminazione nella Comunità

(a) Verbuchte Aufträge nach Absetzung der Streichungen

Genoteerde bestellingen na aftrek der geannuleerde bestellingen (netto-bestellingen)

(b) Walzstahlfertigerzeugnisse und weiterverarbeitete Fertigerzeugnisse Blöcke, Halbzeug und Warmbreitband aus Massenstein (ohne zum Weiterauswalzen in der Gemeinschaft bestimmte Mengen)
Walserijproducten en verder bewerkte walserijproducten, blokken, half-fabriekaat en warmgew. breedband uit gewoon staal (materiaal bestemd voor uitwalsing in de Gemeenschap niet inbegrepen)

Auftragseingänge, Lieferungen und Auftragsbestände (Mengen und Indizes) der Werke der Gemeinschaft

49

Nieuwe orders, leveringen en stand der bestellingen (hoeveelheid en index) van de bedrijven in de Gemeenschap

EGKS - CECA				Dritte Länder		Insgesamt		III		Zeit Période Periodo Tijdvak
Inlands- Markt Marché Intérieur Mercato interno Binnen- lands- markt	Öbrige Staaten der EGKS Autres pays CECA Altri paesi CECA And. landen der EGKS	Insgesamt		Pays tiers	Total	Auftragsbestände Insgesamt		Carnets de commande total		
1000 t		Ø 1955/56 = 100		1000 t	Ø 1955/56 = 100	1000 t	Ø 1955/56 = 100	1000 t	Ø 1955/56 = 100	
9	10	11	12	13	14	15	16	17	18	

II. Lieferungen · Livraisons · Consegne · Leveringen

A) Stahl (a) · Acier (a) · Acciaio (a) · Staal (a)

38 035	9 624	47 659	153	13 940	178	61 599	158	9 425	66	1965
38 231	10 076	48 307	155	12 345	158	60 652	156	9 570	67	1966
38 398	10 357	48 755	157	14 650	187	63 405	163	9 928	69	1967
3 179	858	4 037	156	1 234	189	5 271	163	9 828	69	IV 1967
3 206	858	4 064	157	1 174	180	5 238	162	9 663	68	V
3 532	954	4 486	173	1 264	194	5 750	177	10 187	71	VI
3 100	757	3 857	149	1 164	179	5 021	155	10 107	71	VII
2 782	721	3 503	135	1 158	178	4 661	144	10 309	72	VIII
3 403	919	4 322	167	1 377	211	5 699	176	9 737	68	IX
3 420	917	4 343	168	1 384	212	5 727	177	9 486	66	X
3 312	949	4 261	165	1 056	162	5 317	164	9 635	67	XI
3 131	959	4 090	158	1 330	204	5 420	167	9 928	69	XII
3 202	944	4 146	160	1 150	171	5 296	163	10 614	74	I 1968
3 295	988	4 283	165	1 199	184	5 482	169	11 422	80	II
3 565	1 040	4 605	178	1 426	219	6 031	186	11 518	81	III
3 448	976	4 424	171	1 297	199	5 721	177	11 642	82	IV

B) Roh Eisen · Fonte · Ghisa · Ruwlijzer

2 976	710	3 686	73	335	72	4 021	73	570	74	1965
2 669	686	3 355	67	433	92	3 788	69	640	83	1966
2 563	882	3 445	68	1 080	231	4 512	82	902	117	1967
220	72	292	70	124	318	416	91	1 276	166	IV 1967
204	76	280	67	145	372	425	93	1 151	150	V
214	78	292	70	115	295	407	89	1 090	142	VI
176	61	237	57	67	172	304	66	1 222	159	VII
154	68	222	53	140	359	362	79	961	125	VIII
237	74	311	74	135	346	446	97	943	123	IX
243	76	319	76	46	118	365	80	883	115	X
267	79	346	83	66	169	412	90	827	108	XI
237	75	312	74	45	154	357	78	902	117	XII
290	83	373	89	21	54	394	86	1 000	130	I 1968
257	88	345	82	33	85	378	83	1 028	134	II
287	95	382	91	53	136	435	95	740	96	III
270	83	353	84	21	54	374	82	960	125	IV

(a) Produits finis et finals, lingots, demi-produits et coils en acier ordinaire (excepté pour relaminage dans la Communauté)

Prodotti finiti e terminali, lingotti, semi-lavorati e coils in acciaio comune, ad eccezione del materiale destinato alla rilaminazione nella Comunità

(a) Walzstahlfertigerzeugnisse und weiterverarbeitete Fertigerzeugnisse Blöcke, Halbzeug und Warmbreitband aus Mass Stahl (ohne zum Weiterauswalzen in der Gemeinschaft bestimmte Mengen)

Walserlijprodukten en verder bewerkte walserlijprodukten, blokken, half-fabrikaat en warmgew. breedband uit gewoon staal (materiaal bestemd voor uitwalsing in de Gemeenschap niet inbegrepen)

Réceptions des usines en produits de relaminage par provenance

Arrivi di prodotti per rilaminazione agli stabilimenti, a seconda della provenienza

Bezüge der Werke an Erzeugnissen zum Weiterauswalzen nach der Herkunft

Aanvoer bij de bedrijven van produkten bestemd voor uitwalsing, naar land van herkomst

1000 t

EGKS · CECA

Zeit Période Periodo Tijdvak	Herkunft · Provenance · Provenienza · Herkomst									Insgesamt Total Totale Totaal	
	And. Werke d. Gesellsch. Aut. Usines d.l. société Alt. stabil. d. società And. bedrij- ven v.d. maatsch.	And. Ge- sellsch. d. Landes Aut. sociétés du pays Alt. società d. paese And. maatsch. in eigen land	Andere Länder der Gemeinschaft (a) Autres pays de la Communauté (a) Altri paesi della Comunità (a) Andere landen van de Gemeenschap (a)						Dritte Länder Pays tiers Paesi terzi Derde landen		
			Deutsch- land (BR)	France	Italia	Nederland	UEBL BLEU	Insgesamt Total Totale Totaal			
											3
1	2	3	4	5	6	7	8	9	10		
Blöcke · Lingots · Lingotti · Blokken											
1965	2 324	1 722	10	68	1	56	49	184	25	4 255	
1966	2 149	1 756	4	95	4	68	67	238	120	4 263	
1967	2 297	1 764	31	99	5	94	58	287	377	4 725	
1967	1	581	478	10	26	—	26	15	77	106	1 242
2	562	446	16	29	—	27	19	91	85	1 184	
3	514	452	4	21	3	32	13	73	90	1 129	
4	639	387	2	23	2	8	12	47	94	1 167	
1968	1	606	434	3	26	—	8	7	44	23	1 107
2											
Halbzeug · Demi-produits · Semilavorati · Halffabrikaat											
1965	5 386	4 869	358	86	2	2	463	911	88	11 254	
1966	4 944	5 236	384	119	1	80	343	927	83	11 190	
1967	5 294	5 003	488	111	3	35	330	967	168	11 432	
1967	1	1 287	1 170	118	25	1	4	87	235	49	2 741
2	1 352	1 257	152	24	1	32	78	287	60	2 956	
3	1 218	1 280	116	39	1	0	77	233	34	2 765	
4	1 437	1 296	103	22	1	0	87	213	25	2 971	
1968	1	1 524	1 326	102	25	—	13	96	236	26	3 112
2											
Warmbreitband · Coils · Coils · Warmgewalst breedband											
1965	3 662	3 710	156	64	9	125	185	539	697	8 608	
1966	3 971	4 266	250	69	6	222	238	785	636	9 658	
1967	4 568	4 360	224	56	21	237	202	740	700	10 368	
1967	1	1 134	1 096	43	28	20	50	60	201	169	2 600
2	1 208	1 106	86	9	2	66	56	219	159	2 692	
3	1 063	1 024	62	10	16	63	37	188	178	2 453	
4	1 162	1 134	32	9	1	41	48	131	194	2 621	
1968	1	1 370	1 239	31	9	1	43	49	133	204	2 946
2											
Insgesamt · Total · Totale · Totaal											
1965	11 372	10 301	524	218	12	183	697	1 634	810	24 117	
1966	11 064	11 258	638	283	11	370	648	1 950	839	25 111	
1967	12 159	11 127	743	266	29	366	590	1 994	1 245	26 525	
1967	1	3 002	2 744	171	79	21	80	162	513	324	6 583
2	3 122	2 809	254	62	3	125	153	597	304	6 832	
3	2 795	2 756	182	70	20	95	127	494	302	6 347	
4	3 238	2 817	137	54	4	49	147	391	313	6 759	
1968	1	3 500	2 999	136	60	1	64	152	413	253	7 165
2											

(a) Ces données représentent les livraisons de chaque pays de la CECA aux autres pays de la CECA
 Questi dati rappresentano le consegne di ogni singolo paese della Comunità agli altri paesi della Comunità

(a) Diese Angaben stellen die Lieferungen eines jeden Landes der Gemeinschaft in die übrigen Länder der Gemeinschaft dar
 Deze cijfers geven de leveringen weer van elk land van de Gemeenschap naar de andere landen van de EGKS

Réceptions des usines en produits de relaminage par provenance

Arrivi di prodotti per rilaminazione agli stabilimenti, a seconda della provenienza

Bezüge der Werke an Erzeugnissen zum Weiterauswalzen nach der Herkunft

Aanvoer bij de bedrijven van produkten bestemd voor uitwalsing, naar land van herkomst

51

DEUTSCHLAND (BR)

1000 t

Zeit Période Periodo Tijdvak	Herkunft · Provenance · Provenienza · Herkomst								Insgesamt Total Totale Totaal	
	And. Werke d. Gesellsch. Autr. usines de la société	Andere Gesellsch. d. Landes Autr. sociétés du pays	Andere Länder der Gemeinschaft Autres pays de la Communauté Altri paesi della Comunità Andere landen van de Gemeenschap					Dritte Länder Pays tiers Paesi terzi Derde landen		
			Alt. stabil. d. società And. bedrijv. v. d. maatsch.	Alt. società d. paese Andere maatsch. in eigen land	France	Italia	Nederland			UEBL BLEU
	1	2						3		
Blöcke · Lingots · Lingotti · Blokken										
1965	710	596	—	1	0	—	—	1	1	1 308
1966	411	576	—	4	—	—	—	4	14	1 005
1967	463	531	0	5	39	—	—	44	27	1 065
1967	1	95	146	0	—	—	—	0	22	263
	2	113	120	—	—	20	—	20	3	256
	3	115	140	—	3	18	—	21	1	277
	4	140	126	—	2	—	—	2	—	268
1968	1	88	204	0	—	—	—	0	1	293
	2	83	245	—	—	17	5	22	22	372
Halbzeug · Demi-produits · Semilavorati · Halffabrikaat										
1965	2 982	3 266	54	0	0	264	—	318	4	6 570
1966	2 785	3 263	53	—	74	185	—	312	16	6 376
1967	2 912	2 954	46	—	34	147	—	227	4	6 097
1967	1	691	687	13	—	3	34	50	2	1 430
	2	757	781	9	—	31	32	72	1	1 611
	3	711	779	10	—	0	41	51	1	1 542
	4	754	707	13	—	0	40	53	0	1 514
1968	1	772	786	13	—	8	47	68	3	1 629
	2	772	783	9	—	47	40	96	—	1 651
Warmbreitband · Coils · Coils · Warmgewalst breedband										
1965	61	1 828	17	—	0	—	—	17	369	2 275
1966	160	2 012	21	—	—	—	1	22	442	2 636
1967	578	1 741	24	—	—	—	1	25	489	2 833
1967	1	143	422	6	—	—	—	6	114	685
	2	155	422	6	—	—	—	6	89	672
	3	138	446	6	—	—	0	6	127	717
	4	141	451	7	—	—	1	8	159	759
1968	1	136	558	6	—	—	4	10	147	851
	2	138	592	6	—	5	—	11	151	892
Insgesamt · Total · Totale · Totaal										
1965	3 753	5 690	71	1	0	264	—	336	374	10 153
1966	3 356	5 851	74	4	74	186	—	338	472	10 017
1967	3 953	5 226	70	5	73	148	—	296	520	9 995
1967	1	929	1 255	19	—	3	34	56	138	2 378
	2	1 025	1 323	15	—	51	32	98	93	2 539
	3	964	1 365	16	3	18	41	78	129	2 536
	4	1 035	1 284	20	2	0	41	63	159	2 541
1968	1	996	1 548	19	—	8	51	78	151	2 773
	2	993	1 620	15	—	69	45	129	173	2 915

Réceptions des usines en produits de relaminage
par provenanceArrivi di prodotti per rilaminazione agli stabilimenti,
a seconda della provenienzaBezüge der Werke an Erzeugnissen zum Weiter-
auswalzen nach der HerkunftAanvoer bij de bedrijven van produkten bestemd voor
uitwalsing, naar land van herkomst

1000 t

FRANCE

Zeit Période Periodo Tijdvak	Herkunft · Provenance · Provenienza · Herkomst								Insgesamt Total Totale Totaal
	And. Werke d. Gesellsch. Autr. usines de la société Alt. stabil. d. società And. bedrijv. v. d. maatsch.	Andere Gesellsch. d. Landes Autr. sociétés du pays Alt. società d. paese Andere maatsch. in eigen land	Andere Länder der Gemeinschaft Autres pays de la Communauté Altri paesi della Comunità Andere landen van de Gemeenschap					Dritte Länder Pays tiers Paesi terzi Derde landen	
			Deutsch- land (BR)	Italia	Nederland	UEBL BLEU	Inge- samt Total Totale Totaal		
1	2	3	4	5	6	7	8	9	
Blöcke · Lingots · Lingotti · Blokken									
1965	201	473	5	—	—	48	53	0	727
1966	197	552	4	—	—	65	69	—	818
1967	221	593	6	—	—	54	60	—	874
1967	1	55	1	—	—	15	16	—	227
	2	48	1	—	—	17	18	—	225
	3	48	2	—	—	11	13	—	200
	4	70	2	—	—	12	14	—	222
1968	1	78	2	—	—	7	9	—	234
Halbzeug · Demi-produits · Semilavorati · Halffabrikaat									
1965	1 246	808	329	—	—	167	496	5	2 555
1966	1 176	915	365	—	—	123	488	0	2 579
1967	1 040	778	366	3	—	136	505	12	2 335
1967	1	311	79	1	—	35	115	0	599
	2	239	104	1	—	41	146	12	581
	3	218	90	1	—	30	121	0	512
	4	272	93	1	—	29	123	0	643
1968	1	312	88	—	3	36	127	0	678
Warmbreitband · Coils · Coils · Warmgewalst breedband									
1965	1 081	960	75	5	18	135	233	9	2 283
1966	1 069	1 122	47	6	17	183	253	3	2 447
1967	1 103	1 215	56	21	36	164	277	9	2 604
1967	1	297	13	2	5	44	64	1	683
	2	300	19	2	4	45	70	7	683
	3	216	18	16	26	33	93	1	580
	4	290	6	1	1	42	50	—	657
1968	1	380	12	1	4	40	57	1	752
Insgesamt · Total · Totale · Totaal									
1965	2 528	2 241	409	5	18	350	782	14	5 565
1966	2 442	2 589	416	6	17	371	810	3	5 844
1967	2 364	2 586	428	24	36	354	842	21	5 813
1967	1	663	93	3	5	94	195	1	1 509
	2	587	124	3	4	103	234	19	1 489
	3	482	110	17	26	74	227	1	1 292
	4	632	101	2	1	83	187	0	1 522
1968	1	770	102	1	7	83	193	1	1 664

Réceptions des usines en produits de relaminage par provenance

Arrivi di prodotti per rilaminazione agli stabilimenti, a seconda della provenienza

Bezüge der Werke an Erzeugnissen zum Weiterauswalzen nach der Herkunft

Aanvoer bij de bedrijven van produkten bestemd voor uitwalsing, naar land van herkomst

53

ITALIA

1000 t

Zeit Période Periodo Tijdvak	Herkunft · Provenance · Provenienza · Herkomst								Insgesamt Total Totale Totaal
	And. Werke d. Gesellsch. Autr. usines de la société Alt. stabil. d. società And. bedrijv. v. d. maatsch.	Andere Gesellsch. d. Landes Autr. sociétés du pays Alt. società d. paese Andere maatsch. in eigen land	Andere Länder der Gemeinschaft Autres pays de la Communauté Altri paesi della Comunità Andere landen van de Gemeenschap					Dritte Länder Pays tiers Paesi terzi Derde landen	
			Deutsch- land (BR)	France	Niederland	UEBL BLEU	Insgesamt Total Totale Totaal		
	1	2	3	4	5	6	7	8	
Blöcke · Lingots · Lingotti · Blokken									
1965	454	643	—	1	—	1	2	14	1 113
1966	344	624	—	—	—	2	2	80	1 050
1967	466	590	0	—	—	4	4	78	1 138
1967	1	103	165	0	—	—	0	25	293
	2	104	159	—	—	—	2	18	283
	3	136	136	—	—	—	2	10	284
	4	123	129	—	—	—	—	25	277
1968	1	114	78	0	0	—	0	14	206
Halbzeug · Demi-produits · Semilavorati · Halffabrikaat									
1965	690	404	22	16	2	32	72	11	1 177
1966	616	572	7	40	3	35	85	4	1 277
1967	956	753	65	33	1	47	146	50	1 905
1967	1	191	168	19	7	1	18	7	411
	2	258	171	24	9	1	5	12	480
	3	191	206	18	11	0	6	21	453
	4	316	207	4	6	0	18	10	561
1968	1	313	163	10	8	1	13	3	511
Warmbreitband · Coils · Coils · Warmgewalst breedband									
1965	1 383	812	78	21	43	3	145	234	2 574
1966	1 489	975	117	7	63	—	187	89	2 740
1967	1 552	1 266	94	—	41	2	137	74	3 029
1967	1	380	301	23	—	9	32	17	730
	2	385	341	26	—	17	44	21	791
	3	432	282	25	—	8	34	28	776
	4	356	343	19	—	7	26	7	732
1968	448	345	11	—	10	0	21	20	834
Insgesamt · Total · Totale · Totaal									
1965	527	1 859	100	38	45	36	219	259	4 864
1966	2 449	2 171	124	47	66	37	274	173	5 067
1967	2 974	2 609	159	33	42	53	287	202	6 072
1967	1	674	634	42	7	10	77	49	1 434
	2	747	671	50	9	18	85	51	1 554
	3	759	624	43	11	8	71	59	1 513
	4	795	679	23	6	7	54	42	1 570
1968	1	875	586	21	8	11	53	37	1 551

Réceptions des usines en produits de relaminage
par provenance

Arrivi di prodotti per rilaminazione agli stabilimenti,
a seconda della provenienza

Bezüge der Werke an Erzeugnissen zum Weiter-
auswalzen nach der Herkunft

Aanvoer bij de bedrijven van produkten bestemd voor
uitwalsing, naar land van herkomst

1000 t

NEDERLAND

Zeit Période Periodo Tijdvak	Herkunft · Provenance · Provenienza · Herkomst							Dritte Länder Pays tiers Paesi terzi Derde landen	Insgesamt Total Totale Totaal	
	And. Werke d. Gesellsch. Autr. usines de la société Alt. stabil. d. società And. bedrijv. v. d. maatsch.	Andere Gesellsch. d. Landes Autr. sociétés du pays Alt. società d. paese Andere maatsch. in eigen land	Andere Länder der Gemeinschaft Autres pays de la Communauté Altri paesi della Comunità Andere landen van de Gemeenschap							
			Deutsch- land (BR)	France	Italia	UEBL BLEU	Insgesamt Total Totale Totaal			
										3
1	2	3	4	5	6	7	8	9		
Blöcke · Lingots · Lingotti · Blokken										
1965	—	—	5	—	—	—	—	5	10	15
1966	—	4	—	—	—	—	—	—	22	26
1967	—	12	—	—	—	—	—	—	247	259
1967	1	5	—	—	—	—	—	—	41	46
	2	3	—	—	—	—	—	—	58	61
	3	2	—	—	—	—	—	—	79	81
	4	2	—	—	—	—	—	—	68	70
1968	1	4	—	—	—	—	—	—	8	12
Halbzeug · Demi-produits · Semilavorati · Halffabrikaat										
1965	—	—	0	—	—	—	0	0	47	47
1966	—	34	1	—	—	—	—	1	59	94
1967	—	63	10	11	—	—	—	21	57	141
1967	1	11	10	—	—	—	—	10	17	38
	2	13	—	—	—	—	—	—	16	29
	3	18	—	11	—	—	—	11	9	38
	4	21	—	—	—	—	—	—	15	36
1968	1	26	0	—	—	—	—	0	15	41
Warmbreitband · Coils · Coils · Warmgewalst breedband										
1965	—	—	—	—	—	—	47	47	—	47
1966	—	—	70	—	—	—	54	124	—	124
1967	—	—	57	—	—	—	35	92	—	92
1967	1	—	—	—	—	—	16	16	—	16
	2	—	37	—	—	—	10	47	—	47
	3	—	17	—	—	—	3	20	—	20
	4	—	3	—	—	—	5	8	—	8
1968	1	—	5	—	—	—	5	10	—	10
Insgesamt · Total · Totale · Totaal										
1965	—	—	5	—	—	—	47	52	57	109
1966	—	38	71	—	—	—	54	125	81	244
1967	—	75	67	11	—	—	35	113	304	492
1967	1	16	10	—	—	—	16	26	58	100
	2	16	37	—	—	—	10	47	74	137
	3	20	17	11	—	—	3	31	88	139
	4	23	3	—	—	—	5	8	83	114
1968	1	30	5	—	—	—	5	10	23	63

Réceptions des usines en produits de relaminage par provenance

Arrivi di prodotti per rilaminazione agli stabilimenti, a seconda della provenienza

Bezüge der Werke an Erzeugnissen zum Weiterauswalzen nach der Herkunft

Aanvoer bij de bedrijven van produkten bestemd voor uitwalsing, naar land van herkomst

55

UEBL · BLEU

1000 t

Zeit Période Periodo Tijdvak	Herkunft · Provenance · Provenienza · Herkomst								Insgesamt Total Totale Totaa
	And. Werke d. Gesellsch. Autr. usines de la société Alt. stabil. d. società And. bedrijv. v. d. maatsch.	Andere Gesellsch. d. Landes Autr. sociétés du pays Alt. società d. paese Andere maatsch. in eigen land	Andere Länder der Gemeinschaft Autres pays de la Communauté Altri paesi della Comunità Andere landen van de Gemeenschap					Dritte Länder Pays tiers Paesi terzi Derde landen	
			Deutsch- land (BR)	France	Italia	Niederland	Insgesamt Total Totale Totaal		
1	2	3	4	5	6	7	8	9	
Blöcke · Lingots · Lingotti · Blokken									
1965	959	10	—	67	—	56	123	—	1 092
1966	1 197	0	—	95	—	68	163	4	1 364
1967	1 147	38	25	99	—	55	179	25	1 389
1967	1	2	3	4	1	2	3	4	
	328	6	9	26	—	26	61	18	413
	297	5	15	29	—	7	51	6	359
	215	35	2	21	—	14	37	—	287
	306	8	—	23	—	8	31	1	330
1968	1	2	1	26	—	8	35	—	362
	319	2	1	18	—	3	22	—	343
Halbzeug · Demi-produits · Semilavorati · Halffabrikaat									
1965	468	391	7	16	2	0	25	21	905
1966	367	452	11	26	1	3	41	4	864
1967	386	455	47	21	—	0	68	45	954
1967	1	2	3	4	1	2	3	4	
	94	131	10	5	—	0	15	23	263
	98	108	24	6	—	—	30	19	255
	98	104	8	7	—	—	15	3	220
	95	113	6	3	—	—	9	0	217
1968	1	2	4	4	—	1	9	5	253
	119	114	6	2	—	—	8	19	260
Warmbreitband · Coils · Coils · Warmgewalst breedband									
1965	1 137	110	3	26	4	64	97	85	1 429
1966	1 253	157	16	41	—	142	199	102	1 711
1967	1 335	138	17	32	—	160	209	128	1 810
1967	1	2	3	4	1	2	3	4	
	314	52	7	22	—	36	65	37	468
	368	37	4	3	—	45	52	42	499
	277	26	2	4	—	29	35	22	360
	375	23	4	2	—	33	39	28	465
1968	1	2	3	3	—	29	35	36	499
	395	29	2	0	—	29	31	12	467
Insgesamt · Total · Totale · Totaal									
1965	2 564	511	10	109	6	120	245	106	3 426
1966	2 817	609	27	162	1	213	403	110	3 939
1967	2 868	631	89	152	—	215	456	198	4 153
1967	1	2	3	4	1	2	3	4	
	736	189	26	53	—	62	141	78	1 144
	763	150	43	38	—	52	133	67	1 113
	590	165	12	32	—	43	87	25	867
	776	128	10	28	—	41	79	29	1 012
1968	1	2	8	33	—	38	79	41	1 114
	833	145	9	20	—	32	61	31	1 070

Livraisons totales des usines de la Communauté, par pays de provenance et par pays de destination (réceptions), de lingots et de demi-produits en acier ordinaire (coils exclus) pour utilisation directe (a) en dehors de la sidérurgie du Traité

Consegne totale degli stabilimenti della Comunità, per paese di provenienza e per paese di destinazione (arrivi), di lingotti e semilavorati in acciaio comune (coils escl.) per utilizzazione diretta fuori dall'industria del Trattato (a)

1000 t

Zeit Période Periodo Tijdvak	Herkunftsland · Pays de provenance · Paese di provenienza · Land van herkomst					
	Deutschland (BR)	France	Italia	Nederland	UEBL BLEU	EGKS CECA
	1	2	3	4	5	6
A. Rohblöcke · Lingots · Lingotti · Blokken (b)						
1965	871	291	827	14	69	2 072
1966	758	225	763	6	19	1 771
1967	678	244	799	9	19	1 749
1964 1	181	67	194	6	16	464
2	206	74	198	5	17	500
3	277	63	176	4	15	535
4	222	79	216	3	19	539
1965 1	201	77	202	2	18	500
2	234	77	207	2	17	537
3	225	61	204	6	15	511
4	211	76	214	4	19	524
1966 1	193	59	203	3	5	463
2	209	61	180	2	6	458
3	175	50	185	1	4	415
4	181	55	194	0	4	434
1967 1	174	56	202	0	5	437
2	172	68	217	2	5	464
3	169	53	183	3	4	412
4	163	67	197	4	5	436
1968 1	187	54	190	2	6	439
B. Halbzeug · Demi-produits · Semilavorati · Halfabrikkat (c)						
1965	1 306	290	131	116	333	2 176
1966	994	340	128	79	248	1 789
1967	1 330	402	64	278	219	2 293
1964 1	259	91	8	4	28	390
2	258	74	9	—	29	370
3	259	68	11	—	57	395
4	291	89	27	—	71	478
1965 1	298	78	34	0	62	472
2	276	62	28	14	57	437
3	420	64	30	56	104	674
4	312	86	39	46	110	593
1966 1	297	110	30	29	88	554
2	217	90	33	32	48	420
3	219	56	30	2	78	385
4	261	84	35	16	35	430
1967 1	327	112	25	51	59	574
2	294	108	20	56	47	525
3	335	92	17	85	53	582
4	374	90	2	86	60	612
1968 1	289	76	12	60	58	495

(a) Y compris les livraisons dans le pays où se trouvent les usines et les livraisons vers les pays tiers

(b) Lingots pour tubes et pour forge

(c) Demi-produits pour forge et autre utilisation directe

(a) Ivi comprese le consegne nel paese dove sono situati gli stabilimenti e le consegne nei paesi terzi

(b) Lingotti per tubi e per fucinatura

(c) Semi-prodotti per fucinatura e per utilizzazione diretta

Gesamtlieferungen von Werken der Gemeinschaft nach Herkunfts- und Bestimmungsländern (Zugänge) an Blöcken und Halbzeug (Massenstahl — ohne Coils) zum unmittelbaren Verbrauch außerhalb der Eisen- und Stahlindustrie im Sinne des Vertrages (a)

56

Totale leveringen van de bedrijven van de Gemeenschap aan blokken en halffabrikaat (gewoon staal — uitzonderd warmgewalst breedband) bestemd voor gebruik buiten de ijzer- en staalindustrie in de zin van het Verdrag (verdeeld naar land van herkomst of bestemming) (a)

1000 t

Bestimmungsland · Pays de destination · Paesi di destinazione · Land van bestemming								Zeit Période Periode Tijdvak
Deutschland (BR)	France	Italia	Niederland	UEBL BLEU	EGKS CECA	Dritte Länder Pays tiers Paesi terzi Derde landen	Insgesamt Total Totale Totaal	
7	8	9	10	11	12	13	14	
C. Rohblöcke · Lingots · Lingotti · Blokken (b)								
856	279	796	2	89	2 022	50	2 072	1965
742	225	742	1	27	1 736	35	1 771	1966
677	246	793	0	26	1 743	6	1 749	1967
181	65	186	3	21	456	8	464	1 1964
206	70	182	3	23	484	16	500	2
279	61	159	—	20	519	16	535	3
226	76	193	1	25	521	18	539	4
200	75	189	1	22	487	13	500	1 1965
232	77	191	0	22	522	15	537	2
219	61	203	0	22	505	6	511	3
205	66	213	1	23	508	16	524	4
188	59	195	1	8	451	12	463	1 1966
205	61	175	0	8	449	9	458	2
173	50	182	—	6	410	5	415	3
176	55	190	0	5	426	9	434	4
172	56	199	0	7	434	3	437	1 1967
172	68	215	0	6	461	2	464	2
170	54	182	0	6	412	—	412	3
163	68	197	0	7	436	0	436	4
188	55	190	—	6	439	—	439	1 1968
D. Halbzeug · Demi-products · Semilavorati · Halffabrikaat (c)								
724	105	110	0	23	962	1 214	2 176	1965
641	107	135	0	24	907	882	1 789	1966
482	129	74	0	29	714	1 579	2 293	1967
172	27	10	—	6	215	175	390	1 1964
183	27	8	—	5	223	147	370	2
174	27	8	—	6	215	179	395	3
180	30	22	—	6	238	241	478	4
193	28	21	0	8	250	222	472	1 1965
185	27	23	0	5	240	197	437	2
190	23	28	—	6	247	427	674	3
156	27	38	—	4	225	368	593	4
163	30	30	0	6	229	325	554	1 1966
170	29	35	0	6	240	180	420	2
170	20	33	0	4	227	158	385	3
138	28	37	0	8	211	219	430	4
133	34	28	0	6	201	373	574	1 1967
116	40	22	0	7	185	340	525	2
121	24	19	0	6	171	411	582	3
112	30	5	0	10	157	455	612	4
130	31	16	0	11	188	307	495	1 1968

(a) Einschl. Lieferungen an inländische Werke sowie Lieferungen in dritte Länder

(b) Blöcke für Röhren und zum Schmieden

(c) Halbzeug zum Schmieden und unmittelbaren Verbrauch

(a) Met inbegrip van leveringen aan binnenlandse bedrijven, alsmede leveringen aan derde landen

(b) Blokken voor buizen en voor smederij

(c) Halffabrikaat voor smederij en voor direct gebruik

Évolution des livraisons de fonte de l'ensemble des usines par qualités dans la Communauté et les pays tiers (a)

Lieferungen der Werke insgesamt an Roh Eisen nach Sorten in die Gemeinschaft und in dritte Länder (a)

Evoluzione delle consegne di ghisa, suddivisa per qualità dell'insieme degli stabilimenti nella Comunità e verso i paesi terzi (a)

Leveringen van ruw ijzer door de EGKS-bedrijven binnen de Gemeenschap en aan derde landen (a) per soort

1000 t

Zeit Période Periodo Tijdvak	Roh Eisen für die Stahlerzeugung Fonte d'affinage Ghisa da affinazione Ruw ijzer van de staalproductie		Gußroh Eisen Fonte de moulage Ghisa da fonderia Gietrij-ijzer		Spiegeleisen	Hochgekohlt Ferromangan	Sonstiges Roheisen	Insgesamt
	Thomas	S.M. Martin	Phosphorhaltig Phosphoreuse Fosforosa Fosforhoudend	Phosphorarm non phosphor. non fosforosa niet fosforh.	Spiegel	Ferro-Mn carburé	Autres fontes	Total
					Ghisa speculare Spiegelijzer	Ferro-Mn carburato Hoogoven- ferro-Mn	Autre ghise Overige soorten	Totale Totaal
1	2	3	4	5	6	7	8	

In die Gemeinschaft · Dans la Communauté · Nei paesi della Comunità · Binnen de Gemeenschap

1965	214	789	636	1 320	115	351	261	3 686
1966	286	584	531	1 278	90	340	246	3 355
1967	356	706	434	1 273	84	364	228	3 445
1967 I	23	63	39	106	8	24	20	283
II	19	57	40	102	8	29	21	276
III	25	59	38	99	6	31	20	278
IV	38	53	38	105	5	33	19	291
V	26	64	35	101	6	28	20	280
VI	29	57	36	114	7	29	20	292
VII	17	51	26	93	7	25	18	237
VIII	17	61	26	72	3	28	14	221
IX	35	62	38	118	8	31	19	311
X	35	53	41	125	8	35	22	319
XI	48	70	41	123	10	34	20	346
XII	46	59	35	115	8	34	15	312
1968 I	35	107	38	133	8	30	22	373
II	34	98	37	113	10	31	22	345
III	31	118	39	125	10	38	21	382
IV	33	100	40	122	10	26	22	353

Nach dritten Ländern · Vers les Pays tiers · Verso paesi terzi · Aan derde landen

1965	1	17	26	156	4	111	20	335
1966	0	98	25	156	3	133	18	433
1967	0	851	20	119	2	57	31	1 080
1967 I	—	2	2	6	0	7	3	20
II	0	50	2	8	0	3	1	64
III	—	93	0	9	0	8	2	112
IV	0	95	3	16	0	7	3	124
V	—	126	1	9	0	8	1	145
VI	—	97	3	13	0	0	2	115
VII	0	55	1	7	0	2	2	67
VIII	—	126	1	4	0	0	9	140
IX	—	100	1	23	0	7	4	135
X	0	28	1	11	0	5	1	46
XI	0	50	3	10	0	2	1	66
XII	—	29	2	4	0	9	1	45
1968 I	0	1	1	14	0	3	1	20
II	—	1	3	21	0	6	2	33
III	—	20	2	8	0	20	3	53
IV	—	4	1	10	0	4	2	21

(a) Suivant les statistiques de livraisons des usines
Secondo le statistiche delle consegne effettuate degli stabilimenti

(a) Auf Grund der Lieferstatistiken der Werke
Op basis der leveringsstatistieken van de bedrijven

Livraisons des usines dans la Communauté par pays destinataires (réceptions) de produits finis et finals en acier ordinaire et de fonte (a) (b)

Lieferungen der Werke an Walzstahlfertigerzeugnissen, weiterverarbeiteten Erzeugnissen und Rohelsen in die Gemeinschaft (Bezüge) nach Bestimmungsländern (a) (b)

58

Consegne degli stabilimenti nella Comunità, per paesi destinatari, di prodotti finiti e terminali di acciaio comune e di ghisa (a) (b)

Leveringen der bedrijven van walselijproducten, verder bewerkte walselijproducten en ruwijzer binnen de Gemeenschap naar landen van bestemming (= Aanvoer in EGKS-landen afk. van EGKS-bedrijven) (a) (b)

1000 t

Zeit Période Periodo Tijdvak	Deutschland (BR)	France	Italia	Nederland	UEBL · BLEU		EGKS CECA
					Belgique België	Luxembourg	
Walzstahlfertigerzeugnisse und weiterverarbeitete Erzeugnisse (c) · Produits finis et finals (c)							
<i>Prodotti finiti e terminali (c) · Walselijproducten en verder bewerkte walselijproducten (c)</i>							
1965	20 224	11 169	7 934	2 351	2 761	234	44 673
1966	19 492	11 684	8 714	2 537	3 002	234	45 663
1967	18 361	11 961	10 188	2 566	3 002	220	46 298
1967 IV	1 505	994	842	215	247	20	3 823
V	1 470	1 031	888	211	247	18	3 865
VI	1 649	1 139	894	278	275	19	4 254
VII	1 506	922	880	166	180	22	3 676
VIII	1 558	625	681	190	249	15	3 318
IX	1 636	1 044	916	213	275	10	4 104
X	1 629	1 071	945	220	252	17	4 134
XI	1 648	1 018	888	245	257	17	4 073
XII	1 537	1 010	835	241	257	16	3 896
1968 I	1 608	1 037	813	223	237	16	3 934
II	1 690	1 055	832	242	264	15	4 098
III	1 810	1 116	917	244	267	20	4 374
IV	1 741	1 036	936	221	248	20	4 202
Rohelsen · Fonte · Ghisa · Ruwijzer							
1965	1 608	1 129	567	147	184	51	3 686
1966	1 315	1 165	518	155	152	50	3 355
1967	1 254	1 126	747	105	164	49	3 445
1967 IV	94	106	67	8	12	4	283
V	97	101	58	9	11	4	276
VI	100	94	73	8	14	3	279
VII	93	70	59	4	8	3	291
VIII	85	54	53	11	16	2	280
IX	111	104	65	9	18	4	292
X	117	108	66	9	13	6	319
XI	147	100	68	11	15	5	346
XII	114	100	72	7	14	5	313
1968 I	146	107	88	11	17	4	373
II	142	99	73	10	16	5	345
III	169	96	86	10	16	5	382
IV	149	97	80	8	16	3	353

(a) Selon les statistiques de livraisons des usines (aciers spéciaux non compris)
Secondo le statistiche delle consegne degli stabilimenti (non compresi gli acciai speciali)

(b) On donne pour chaque pays destinataire de la Communauté les livraisons provenant des usines du pays et des usines des autres pays de la Communauté
Consegne degli stabilimenti del proprio paese più le consegne degli stabilimenti degli altri paesi della Comunità in detto paese

(c) Y compris coils pour utilisation directe
Y compris coils per utilizzazione diretta

(a) Auf Grund der Lieferstatistiken der Werke (ohne Edelstahl)
Op basis van de leveringsstatistieken der bedrijven (speciaalstaal niet inbegrepen)

(b) Lieferungen der Werke in das eigene Inland zuzüglich der Lieferungen der Werke der anderen Länder der Gemeinschaft in dieses Land
Leveringen van de bedrijven in het eigen land, vermeerderd met de leveringen van de bedrijven van de andere landen van de Gemeenschap in dit land

(c) Einschließlich Warmbreitband zum unmittelbaren Verbrauch
Met inbegrip van warmgewalst breedband voor direct gebruik

Livraisons des usines dans la Communauté et les pays tiers par groupes de produits et par pays ou zones géographiques destinataires (a)

Consegne degli stabilimenti nella Comunità e nei paesi terzi per gruppi di prodotti e per paesi o zone geografiche di destinazione (a)

Lieferungen der Werke in die Gemeinschaft und in dritte Länder nach Erzeugnis- und Ländergruppen (a)

Leveringen van de bedrijven aan de Gemeenschap en aan derde landen per produktengroep en land van bestemming (a)

1000 t

Bestimmungsländer Pays de destination Paesi di destinazione Landen van bestemming	Roh Eisen Fonte Ghisa Ruwijszer (b)			Blöcke und Halbzeug Lingots et demi-produits Lingotti e semilavorati Blokken en halffabrikaat (c)			Walzstahlfertigerzeugnisse und weiterverarbeitete Erzeugnisse Produits finis et finals Prodotti finiti e terminali Walsrijprodukten en verder bewerkte produkten (d)		
	1967	1967 I-III	1968 I-III	1967	1967 I-III	1968 I-III	1967	1967 I-III	1968 I-III
	EGKS · CECA								
Deutschland (BR)	1 255	297	457	7 283	1 917	1 859	18 361	4 223	5 122
France	1 126	289	301	2 441	632	583	11 961	3 073	3 207
Italia	746	170	248	3 303	850	709	10 188	2 419	2 562
Niederland	105	28	32	91	18	8	2 566	588	709
Belgique · Belgie	164	42	48	963	314	183	3 002	763	768
Luxembourg	49	12	14	3	1	1	220	54	51
EGKS · CECA	3 445	838	1 100	14 084	3 732	3 343r	46 298	11 120	12 419
Insgesamt · Total	105	35	28	925	199	206	5 294	1 313	1 283
West-Europa	103	34	28	901	183	202	4 426	1 076	1 074
Europa	5	2	2	33	3	15	453	91	138
Europe	16	4	5	—	—	—	555	128	160
Europe de l'Ouest	14	5	5	17	8	12	1 139	316	269
Europe Orient. (e)	43	10	12	137	27	40	842	186	227
Osteuropa	0	0	0	633	121	124	346	106	38
Europe	6	2	2	71	20	10	365	87	80
Insgesamt · Total	2	1	—	24	16	4	868	238	209
Amerika	114	23	60	331	88	30	5 234	1 115	1 531
Amerique	90	19	56	40	2	2	4 539	937	1 353
Amerique	90	19	56	21	1	0	4 158	862	1 317
Amerique	—	—	—	19	1	2	381	74	36
Amerique	0	0	0	83	15	25	200	48	53
Amerique	24	5	4	207	71	2	495	130	124
Afrika	3	1	1	17	3	6	916	226	246
Afrique	0	0	0	1	0	0	215	51	65
Asien · Asie	858	136	18	312	86	64	1 595	471	399
Ozeanien, andere	0	—	—	—	—	—	28	8	9
Dritte Länder zusammen · Total pays tiers	1 080	195r	107	1 585	376	306	13 066	3 133	3 468
Insgesamt · Total général	4 525	1 033	1 207	15 669	4 108	3 649	59 364r	14 253	15 887

(a) Sulvant les statistiques de livraisons des usines (non compris aciers spéciaux) Secondo le statistiche delle consegne degli stabilimenti (non compresi acciai speciali)

(b) Y compris Spiegel et ferro-manganèse carburé Compresi ghisa speculare e ferro-manganese carburato

(c) Y compris coils pour relaminage dans la Communauté Compresi coils per rifaminazione nella Comunità

(d) Y compris coils pour l'utilisation directe et exportations vers les pays tiers Compresi coils per utilizzazione diretta ed esportazioni verso i paesi terzi

(e) Bulgarie, Pologne, Hongrie, Roumanie, Tchécoslovaquie, URSS, Allemagne Orientale, Albanie Bulgaria, Polonia, Ungheria, Romania, Cecoslovacchia, URSS, Germania Orientale, Albania

(f) Et Terre-Neuve · E Terra Nuova

(a) Auf Grund der Lieferstatistiken der Werke (ohne Edelstahl) Op basis van de leveringstatistieken der bedrijven (specialstaal niet inbegrepen)

(b) Einschließlich Spiegeleisen und kohlenstoffreiches Ferromangan Met inbegrip van spiegelijzer en koolstofrijk ferromangaan

(c) Einschließlich Warmbreitband zum Weiterauswalzen in der Gemeinschaft Met inbegrip van warmgewalst breedband voor uitwalsing in de Gemeenschap

(d) Einschließlich Warmbreitband zum unmittelbaren Verbrauch und Export in dritte Länder Met inbegrip van warmgewalst breedband voor direct gebruik en uitvoer naar derde landen

(e) Bulgarien, Ungarn, Polen, Rumänien, Tschechoslowakei, UdSSR, Sowj. bes. Zone Deutschlands, Albanien Bulgaria, Hongarije, Polen, Roemenië, Tsjecho-slowakije, UdSSR, Russische zone van Duitsland, Albanë

(f) Und Neufundland · En New-Foundland

Livraisons des usines dans la Communauté et les pays tiers par groupes de produits et par pays ou zones géographiques destinataires (a)

Consegna degli stabilimenti nella Comunità e nei paesi terzi per gruppi di prodotti e per paesi o zone geografiche di destinazione (a)

Lieferungen der Werke in die Gemeinschaft und in dritte Länder nach Erzeugnis- und Ländergruppen (a)

Leveringen van de bedrijven aan de Gemeenschap en aan derde landen per produktengroep en land van bestemming (a)

60

DEUTSCHLAND (BR) · FRANCE

1000 t

Bestimmungsländer Pays de destination Paesi di destinazione Landen van bestemming	Roheisen Fonte Ghisa Ruwljzer (b)			Blöcke und Halbzeug Lingots et demi-produits Lingotti e semilavorati Blokken en halffabrikaat (c)			Walzstahlfertigerzeugnisse und weiterverarbeitete Erzeugnisse Produits finis et finals Prodotti finiti e terminali Walserlijprodukten en verder bewerkte produkten (d)		
	1967	1967 I-III	1968 I-III	1967	1967 I-III	1968 I-III	1967	1967 I-III	1968 I-III
	Deutsche Werke · Usines allemandes · Stabilimenti tedeschi · Duitse bedrijven								
Deutschland (BR)	1 139	265	431	6 973	1 860	1 744	15 033	3 510	3 969
France	50	12	14	456	103	107	1 227	319	304
Italia	409	103	142	205	71	28	409	115	88
Niederland	4	1	0	77	13	7	630	152	157
Belgique · België	61	16	24	74	29	2	300	85	71
Luxembourg	13	3	5	0	0	—	4	1	1
EGKS · CECA	1 676	400	616	7 785	2 076	1 888	17 603	4 182	4 590
Europa · Europe : Ingesamt · Total	87	29	23	391	76	102	2 019	498	480
Westeuropa · Europe de l'Ouest	85	28	23	367	60	98	1 499	357	356
darunter · dont { Großbritannien · Royaume-Uni Skandinavien · Scandinavie	—	—	—	15	0	12	46	9	9
Osteuropa · Europe Orientale	2	1	—	24	16	4	520	141	124
Amerika · Amérique	83	14	47	269	78	12	2 261	411	701
darunter · dont : USA und Bes. · USA et poss.	60	10	46	21	1	2	1 868	326	636
Afrika · Afrique : Ingesamt · Total	3	1	1	2	—	5	179	36	52
darunter · dont : Ass. Afr. Länder · Etats Ass. d'Afr.	—	—	—	0	—	—	16	4	4
Asien · Asie	668	78	18	192	43	42	770	202	188
Sonstige Länder · Autres pays tiers	—	—	—	—	—	—	4	1	1
Dritte Länder zusammen · Total pays tiers	841	122	89	854	197	161	5 233	1 148	1 422
Insgesamt · Total général	2 517	522	705	8 639	2 273	2 049	22 836	5 330	6 012
Französische Werke · Usines françaises · Stabilimenti francesi · Franse bedrijven									
Deutschland (BR)	64	18	16	47	11	19	1 082	259	311
France	1 014	260	275	1 658	454	402	8 891	2 291	2 419
Italia	57	7	14	65	18	16	346	69	94
Niederland	4	1	1	0	—	—	138	28	63
Belgique · België	42	11	13	38	23	3	273	71	86
Luxembourg	24	6	6	—	—	—	2	1	0
EGKS · CECA	1 205	303	325	1 808	506	440	10 732	2 719	2 973
Europa · Europe : Ingesamt · Total	5	1	1	199	61	40	1 206	281	311
Westeuropa · Europe de l'Ouest	5	1	1	199	61	40	1 088	252	269
darunter · dont { Großbritannien · Royaume-Uni Skandinavien · Scandinavie	—	—	—	4	1	0	77	18	18
Osteuropa · Europe Orientale	—	—	—	—	—	—	360	87	102
Amerika · Amérique	31	9	13	15	0	3	118	30	42
darunter · dont : USA und Bes. · USA et poss.	30	9	10	—	—	—	923	202	308
Afrika · Afrique : Ingesamt · Total	1	0	0	3	1	0	389	99	101
darunter · dont : Ass. Afr. Länder · Etats Ass. d'Afr.	0	0	0	0	0	0	118	30	29
Asien · Asie	1	0	0	66	18	4	261	79	86
Sonstige Länder · Autres pays tiers	0	—	—	—	—	—	15	4	7
Dritte Länder zusammen · Total pays tiers	38	11	14	283	80	47	2 794	665	813
Insgesamt · Total général	1 243	314	339	2 091	586	487	13 526	3 384	3 786

(a) Suivant les statistiques de livraisons des usines (non compris aciers spéciaux)
Secondo le statistiche delle consegne degli stabilimenti (non compresi acciai speciali)

(b) Y compris Spiegel et ferro-manganèse carburé
Compresi ghisa speculare e ferro-manganese carburato

(c) Y compris coils pour relaminage dans la Communauté
Compresi coils per rilaminazione nella Comunità

(d) Y compris coils pour l'utilisation directe et exportations vers les pays tiers
Compresi i coils per utilizzazione diretta ed esportazioni verso i paesi terzi

(a) Auf Grund der Lieferstatistiken der Werke (ohne Edelstahl)
Op basis van de leveringsstatistieken der bedrijven (speciaalstaal niet inbegrepen)

(b) Einschließlich Spiegeleisen und kohlenstoffreiches Ferromangan
Met inbegrip van spiegelijzer en koolstofrijk ferromangaan

(c) Einschließlich Warmbreitband zum Weiterauswalzen in der Gemeinschaft
Met inbegrip van warmgewalst breedband voor uitwalsing in de Gemeenschap

(d) Einschließlich Warmbreitband zum unmittelbaren Verbrauch und Export in dritte Länder
Met inbegrip van warmgewalst breedband voor direct gebruik en uitvoer naar derde landen

Livraisons des usines, dans la Communauté et les pays tiers, par groupes de produits et par pays ou zones géographiques destinataires (a)

Consegna degli stabilimenti nella Comunità e nei paesi terzi per gruppi di prodotti e per paesi o zone geografiche di destinazione (a)

Lieferungen der Werke in die Gemeinschaft und in dritte Länder nach Erzeugnis- und Ländergruppen (a)

Leveringen van de bedrijven aan de Gemeenschap en aan derde landen per produktengroep en land van bestemming (a)

1000 t

ITALIA · NEDERLAND

Bestimmungsländer Pays de destination Paesi di destinazione Landen van bestemming	Roheisen Fonte Ghisa Ruwtijzer (b)			Blöcke und Halbzeug Lingots et demi-produits Lingotti e semilavorati Blokken en halffabricaat (c)			Walzstahlfertigerzeugnisse und weiterverarbeitete Erzeugnisse Produits finis et finals Prodotti finiti e terminali Walsrijprodukten en verder bewerkte produkten (d)		
	1967	1967 I-III	1968 I-III	1967	1967 I-III	1968 I-III	1967	1967 I-III	1968 I-III
	italienische Werke · Usines italiennes · Stabilimenti italiani · Italiaanse bedrijven								
Deutschland (BR)	—	—	—	9	0	—	191	39	78
France	—	—	—	25	3	2	199	40	58
Italia	271	56	92	2 909	721	623	9 018	2 118	2 274
Niederland	—	—	—	—	—	—	11	2	2
Belgique · België	—	—	—	—	—	—	1	0	0
Luxembourg	—	—	—	—	—	—	—	0	—
EGKS · CECA	271	56	92	2 943	724	625	9 420	2 199	2 412
Europa · Europe : Ingesamt · Total	—	—	—	6	3	—	400	106	83
Westeuropa · Europe de l'Ouest	—	—	—	6	3	—	294	74	58
darunter · dont { Großbritannien · Royaume-Uni Skandinavien · Scandinavie	—	—	—	—	—	—	0	—	0
Osteuropa · Europe Orientale	—	—	—	—	—	—	7	1	—
Amerika · Amérique	—	—	—	—	—	—	106	32	26
darunter · dont : USA und Bes. · USA et poss.	—	—	—	—	—	—	106	13	29
Afrika · Afrique : Ingesamt · Total	—	—	—	0	—	—	62	3	25
darunter · dont : Ass. Afr. Länder · Etats Ass. d'Afr.	—	—	—	—	—	—	56	17	14
Asien · Asie	—	—	—	—	—	—	2	1	0
Sonstige Länder · Autres pays tiers	—	—	—	—	—	—	171	56	53
Dritte Länder zusammen · Total pays tiers	—	—	0	6	3	—	0	0	—
Insgesamt · Total général	271	56	92	2 949	727	625	10 153	2 391	2 591
Niederl. Werke · Usines néerl. · Stabilimenti olandesi · Nederlandse bedrijven									
	(e)								
Deutschland (BR)	51	15	11	77	8	21	264	51	87
France	62	18	12	40	6	10	92	25	26
Italia	10	3	1	37	11	14	114	33	22
Niederland	97	25	30	14	5	2	954	222	273
Belgique · België	61	15	11	216	78	35	25	7	10
Luxembourg	11	3	2	—	—	—	—	—	—
EGKS · CECA	292	79	67	384	108	82	1 449	338	418
Europa · Europe : Ingesamt · Total	13	4	3	273	51	60	499	126	136
Westeuropa · Europe de l'Ouest	13	4	3	273	51	60	453	114	133
darunter · dont { Großbritannien · Royaume-Uni Skandinavien · Scandinavie	5	2	2	—	—	—	157	28	49
Osteuropa · Europe Orientale	1	0	0	—	—	—	227	66	69
Amerika · Amérique	—	—	—	—	—	—	47	12	3
darunter · dont : USA und Bes. · USA et poss.	0	0	0	4	0	—	205	35	30
Afrika · Afrique : Ingesamt · Total	—	—	—	—	—	—	170	21	28
darunter · dont : Ass. Afr. Länder · Etats Ass. d'Afr.	0	0	0	—	—	—	44	12	2
Asien · Asie	188	58	—	—	—	—	0	—	—
Sonstige Länder · Autres pays tiers	—	—	—	—	—	—	39	6	4
Dritte Länder zusammen · Total pays tiers	—	—	—	—	—	—	0	1	—
Insgesamt · Total général	201	62	3	277	51	60	788	180	172
Insgesamt · Total général	493	141	70	661	159	142	2 237	518	590

(a) Selon les statistiques de livraisons des usines (non compris aciers spéciaux)
Secondo le statistiche delle consegne degli stabilimenti (non compresi acciai speciali)

(b) Y compris Spiegel et ferro-manganèse carburé
Compresi ghisa specularé e ferro-manganèse carburato

(c) Y compris coils pour relaminage dans la Communauté
Compresi coils per rilaminazione nella Comunità

(d) Y compris coils pour l'utilisation directe et exportations vers les pays tiers
Compresi coils per utilizzazione diretta ed esportazioni verso i paesi terzi

(e) Y compris livraisons des usines belges et luxembourgeoises (Bénélux)
Compresi consegne degli stabilimenti belgi e lussemburghese (Benelux)

(a) Auf Grund der Lieferstatistiken der Werke (ohne Edelmetalle)
Op basis van de leveringsstatistieken der bedrijven (specialstaal niet inbegrepen)

(b) Einschließlich Spiegeleisen und kohlenstoffreiches Ferromangan
Met inbegrip van spiegelijzer en koolstofrijk ferromangaan

(c) Einschließlich Warmbreitband zum Weiterauswalzen in der Gemeinschaft
Met inbegrip van warmgewalst breedband voor uitwalsing in de Gemeenschap

(d) Einschließlich Warmbreitband zum unmittelbaren Verbrauch oder Export
in dritte Länder
Met inbegrip van warmgewalst breedband voor direct gebruik of uitvoer
naar derde landen

(e) Einschließlich der Lieferungen der Werke Belgiens und Luxemburgs
(Benelux)
Met inbegrip van de leveringen van de belgische en luxemburgse bedrijven
(Benelux)

Livraisons des usines dans la Communauté et les pays tiers par groupes de produits et par pays ou zones géographiques destinataires (a)

Consegna degli stabilimenti nella Comunità e nei paesi terzi per gruppi di prodotti e per paesi o zone geografiche di destinazione (a)

Lieferungen der Werke in die Gemeinschaft und in dritte Länder nach Erzeugnis- und Ländergruppen (a)

Leveringen van de bedrijven aan de Gemeenschap en aan derde landen per produktengroep en land van bestemming (a)

62

BELGIQUE (BELGIE) · LUXEMBOURG

1000 t

Bestimmungsländer Pays de destination Paesi di destinazione Landen van bestemming	Roh Eisen Fonte Ghisa Ruwijszer (b)			Blöcke und Halbzeug Lingots et demi-produits Lingotti e semilavorati Blokken en halffabricaat (c)			Walzstahlfertigerzeugnisse und weiterverarbeitete Erzeugnisse Produits finis et finals Prodotti finiti e terminali Walserijprodukten en verder bewerkte produkten (d)		
	1967	1967 I-III	1968 I-III	1967	1967 I-III	1968 I-III	1967	1967 I-III	1968 I-III
Belgische Werke · Usines belges · Stabilimenti belgi · Belgische bedrijven									
Deutschland (BR)	(e)	(e)		48	7	24	1 046	200	470
France				258	66	60	1 240	322	332
Italia				40	13	13	210	55	69
Niederland				0	0	—	592	135	162
Belgique · België				636	184	142	1 876	477	475
Luxembourg				0	—	0	4	1	1
EGKS · CECA				982	270	239	4 968	1 190	1 509
Europa · Europe : Ingesamt · Total				54	7	5	713	183	172
Westeuropa · Europe de l'Ouest				54	7	5	643	164	162
darunter · dont { Großbritannien · Royaume-Uni				15	2	3	129	27	49
Skandinavien · Scandinavie				2	2	—	263	72	59
Osteuropa · Europe Orientale				—	—	—	70	19	10
Amerika · Amérique				43	10	15	1 237	311	333
darunter · dont : USA und Bes. · USA et poss.				0	—	0	983	245	299
Afrika · Afrique : Ingesamt · Total				11	2	1	164	46	46
darunter · dont : Ass. Afr. Länder · Etats Ass. d'Afr.				—	—	—	51	13	16
Asien · Asie				55	25	18	235	88	36
Sonstige Länder · Autres pays tiers				—	—	—	7	2	1
Dritte Länder zusammen · Total pays tiers				163	44	38	2 356	630	588
Ingesamt · Total général				1 145	314	277	7 324	1 820	2 097
Luxemburgische Werke · Usines luxembourgeoises Stabilimenti lussemburghesi · Luxemburgse bedrijven									
Deutschland (BR)	(e)	(e)		128	31	51	745	163	207
France				3	1	1	311	76	68
Italia				47	15	14	91	29	17
Niederland				—	—	—	241	50	52
Belgique · België				0	0	0	528	122	125
Luxembourg				3	1	1	209	52	48
EGKS · CECA				181	48	67	2 125	492	517
Europa · Europe : Ingesamt · Total				2	—	—	457	119	102
Westeuropa · Europe de l'Ouest				2	—	—	449	115	96
darunter · dont { Großbritannien · Royaume-Uni				—	—	—	43	8	13
Skandinavien · Scandinavie				—	—	—	178	53	42
Osteuropa · Europe Orientale				—	—	—	8	3	6
Amerika · Amérique				—	—	—	501	143	128
darunter · dont : USA und Bes. · USA et poss.				—	—	—	375	117	102
Afrika · Afrique : Ingesamt · Total				—	—	0	84	15	30
darunter · dont : Ass. Afr. Länder · Etats Ass. d'Afr.				—	—	—	28	4	15
Asien · Asie				—	—	—	119	40	32
Sonstige Länder · Autres pays tiers				—	—	—	3	1	1
Dritte Länder zusammen · Total pays tiers				2	—	0	1 164	318	293
Ingesamt · Total général				183	48	67	3 289	810	810

(a) Selon les statistiques de livraison des usines (non compris aciers spéciaux)
Secondo le statistiche delle consegne degli stabilimenti (non compresi acciai speciali)

(b) Y compris Spiegel et ferro-manganèse carburé
Compresi ghisa speculare e ferro-manganese

(c) Y compris coils pour relaminage dans la Communauté
Compresi coils per rilaminazione nella Comunità

(d) Y compris coils pour l'utilisation directe et exportations vers les pays tiers
Compresi coils per utilizzazione diretta ed esportazioni verso i paesi terzi

(e) Voir tableau 61, note (e) · Cfr. tabella 61, note (e)

(a) Auf Grund der Lieferstatistiken der Werke (ohne Edelstahl)
Op basis van de leveringstatistieken der bedrijven (specialstaal niet inbegrepen)

(b) Einschließlich Spiegeleisen und kohlenstoffreiches Ferromangan
Met inbegrip van spiegelijzer en koolstofrijk ferromangaan

(c) Einschließlich Warmbreitband zum Weiterauswalzen in der Gemeinschaft
Met inbegrip van warmgewalst breedband voor uitwalsing in de Gemeenschap

(d) Einschließlich Warmbreitband zum unmittelbaren Verbrauch oder Export
in dritte Länder
Met inbegrip van warmgewalst breedband voor direct gebruik of uitvoer naar derde landen

(e) Vgl. Tabelle 61, Anm. (e) · Vgl. tabel 61, noot (e)

Réceptions, par pays, des produits finis et finals (a) livrés par les usines de la Communauté et taux d'interpénétration des marchés (b) (aciers spéciaux exclus) (c)

Arrivi per paese dei prodotti finiti e terminali (a) consegnati dagli stabilimenti della Comunità e tasso d'interpénétrazione dei mercati (b) (acciai speciali esclusi) (c)

Bezüge der Länder an Walzstahlerzeugnissen und weiterverarbeiteten Erzeugnissen (a) von Werken der Gemeinschaft und Marktverflechtungsrate in % (b) (ohne Edelstähle) (c)

Aanvoer per land van walselijproducten en verder bewerkte walselijproducten (a) afkomstig van bedrijven binnen de Gemeenschap en graad van marktverflechting in % (b) (speciaal staal niet inbegrepen) (c)

Zeit Période Periodo Tijdvak	Deutschland (BR)	France	Italia	Nederland	UEBL · BLEU		EGKS CECA
					Belgique België	Luxembourg	
Bezüge insgesamt · Réceptions totales · Arrivi totali · Totale aanvoer (1000 t)							
1965	21 804	11 554	8 841	2 353	2 872	235	47 659
1966	20 875	12 016	9 591	2 539	3 051	235	48 307
1967	19 520	12 336	11 055	2 566	3 056	222	48 755
1967 IV	1 610	1 019	922	215	251	20	4 037
V	1 548	1 069	967	211	251	18	4 064
VI	1 754	1 183	972	278	279	20	4 486
VII	1 595	936	954	166	183	23	3 857
VIII	1 666	643	737	190	253	14	3 503
IX	1 731	1 090	987	213	281	20	4 322
X	1 726	1 106	1 016	221	257	17	4 343
XI	1 737	1 049	950	245	263	17	4 261
XII	1 626	1 042	902	241	262	16	4 089
1968 I	1 710	1 070	883	223	244	16	4 146
II	1 775	1 085	897	242	269	15	4 283
III	1 942	1 138	989	244	272	20	4 605
IV	1 839	1 081	1 010	221	253	20	4 424
Anteil der Bezüge aus anderen Ländern der Gemeinschaft in % (b) Part des réceptions en provenance d'autres pays de la Communauté en % (b) Aliquota degli arrivi in provenienza da altri paesi della Comunità in % (b) Aandeel van de aanvoer uit andere landen der Gemeenschap in % (b)							
1965	16,1	21,7	10,1	67,3	39,0	6,7	20,2
1966	16,6	22,9	11,3	62,6	38,5	6,7	20,9
1967	17,1	25,0	10,7	62,8	37,1	4,7	21,7
1967 IV	15,4	27,4	11,2	64,4	35,5	5,0	21,5
V	17,4	25,1	10,3	62,1	35,9	4,4	21,1
VI	15,9	25,2	11,3	58,7	36,9	4,2	21,3
VII	16,0	24,6	9,4	63,1	41,3	1,9	19,6
VIII	14,8	30,5	9,1	58,5	39,2	5,8	20,6
IX	17,8	24,4	11,0	62,4	36,8	3,4	21,3
X	20,1	22,2	9,8	62,0	34,5	4,3	21,1
XI	19,8	24,4	10,4	62,5	36,7	6,6	22,3
XII	20,0	24,5	11,0	73,0	38,8	5,5	23,5
1968 I	21,2	24,7	10,3	59,5	37,4	10,2	22,8
II	21,3	23,9	11,4	60,5	37,3	6,2	23,1
III	21,3	23,5	10,0	64,1	37,5	2,3	22,6
IV	22,6	22,6	8,6	63,4	34,7	4,1	22,1

(a) Y compris lingots, demi-produits et coils pour utilisation directe (autre que le relaminage)
Compresi i lingotti, semilavorati e coils per utilizzazione diretta (diversi dalla rilaminazione)

(b) Part en % des autres pays de la Communauté dans l'approvisionnement total par la Communauté de chaque pays membre
Parte in % degli altri paesi della Comunità nell'approvvigionamento totale per la Comunità di ogni paese membro

(c) Suivant les statistiques de livraisons des usines
Secondo le statistiche delle consegne degli stabilimenti

(a) Einschließlich Blöcke, Halbzeug und Warmbreitband zum unmittelbaren Verbrauch (nicht zum Weiterauswalzen)
Met inbegrip van blokken, halfafrikaat en warmgewalst breedband voor direct verbruik (niet voor uitwalsing)

(b) Anteil (%) der anderen Länder der Gemeinschaft an den Gesamtbezügen jedes Landes der Gemeinschaft
Aandeel (%) van de andere landen der Gemeenschap in de totale aanvoer van elk land der Gemeenschap

(c) Auf Grund der Lieferstatistiken der Werke
Op basis van de leveringsstatistieken der bedrijven

Réceptions, par pays, des produits sidérurgiques en aciers fins et spéciaux (a) livrés par les usines de la Communauté, et taux d'interpénétration des marchés

Bezüge der Länder an Edeltählen (a) von Werken der Gemeinschaft und Marktverflechtungsrate

64

Arrivi, per paese, di prodotti siderurgici in acciai fini e speciali (a) consegnati dagli stabilimenti della Comunità e tasso d'interpénétrazione dei mercati

Aanvoer in de afzonderlijke landen van speciale staalsoorten (a) afkomstig van bedrijven binnen de Gemeenschap en graad van marktverflechting


Zeit Période Período Tijdvak	Deutschland (BR)	France	Italia	Benelux			EGKS CECA
				Nederland	Belgique België	Luxembourg	
Bezüge Ingesamt · Réceptions totales · Arrivi totali · Totale aanvoer 1000 t							
1965	2 047,6	1 182,7	953,6	43,9	92,1	10,7	4 330,6
1966	1 886,2	1 308,3	1 193,4	51,2	118,6	8,0	4 565,7
1967	1 787,9	1 306,9	1 382,8	57,3	120,6	6,2	4 661,7
1967 IV	142,9	111,7	116,7	4,6	9,8	0,8	386,4
V	136,2	115,3	131,0	2,6	8,7	0,5	394,3
VI	154,4	117,6	117,3	5,7	11,5	0,5	407,0
VII	149,5	90,6	120,0	4,2	6,7	0,4	371,4
VIII	152,2	54,2	64,0	5,2	4,2	0,2	285,0
IX	158,9	109,0	118,3	4,6	12,0	0,3	403,1
X	161,3	115,3	124,5	5,3	11,2	0,4	418,0
XI	159,2	112,3	132,0	6,5	11,3	0,6	421,9
XII	146,1	111,2	110,1	5,0	10,1	0,5	383,0
1968 I	190,1	118,4	136,7	3,5	11,0	0,6	460,3
II	190,1	125,2	127,3	5,1	12,0	0,7	460,4
III	204,0	122,4	150,6	5,6	11,9	0,9	495,4
IV	196,1	121,8	127,2	4,8	12,0	0,6	462,5
V	221,3	77,0	141,2	5,8	12,2	0,9	458,4
Anteil der Bezüge aus anderen Ländern der Gemeinschaft in % (b) Part des réceptions en provenance d'autres pays de la Communauté en % (b) Aliquota degli arrivi in provenienza da altri paesi della Comunità in % (b) Aandeel van de aanvoer uit andere landen der Gemeenschap in % (b)							
1965	5,1	9,2	4,8	46,4	34,1	2,9	7,2
1966	4,5	11,2	5,8	47,5	32,5	4,0	8,0
1967	5,7	12,0	5,7	48,1	35,4	7,1	8,8
1967 IV	4,8	11,4	6,3	45,5	32,3	6,2	8,3
V	5,8	12,1	6,2	72,1	35,3	0,2	8,9
VI	5,2	13,4	7,5	40,2	35,5	10,1	9,6
VII	5,9	11,5	5,0	57,1	49,5	0,7	8,3
VIII	4,2	13,8	5,8	37,0	32,9	14,2	7,9
IX	6,6	12,2	5,2	59,2	36,7	2,8	9,2
X	7,2	11,8	4,7	50,2	32,9	6,4	9,0
XI	6,5	11,8	4,5	43,5	36,2	26,9	8,7
XII	6,4	12,4	5,2	37,9	37,5	1,8	9,0
1968 I	6,0	11,6	3,8	51,7	33,9	2,9	7,8
II	6,6	12,2	3,8	39,5	28,9	2,3	8,3
III	6,4	12,8	4,0	44,3	23,3	5,3	8,1
IV	8,0	12,7	3,5	61,5	27,8	7,3	9,1
V	6,0	12,4	2,8	44,4	26,8	0,6	7,1

(a) Tous produits (lingots et demi-produits, même pour relaminage inclus)
Tutti i prodotti (lingotti e semilavorati, inclusa anche la rilaminazione)

(b) Part en % des autres pays de la Communauté dans l'approvisionnement total par la Communauté de chaque pays membre. Pour le Bénélux il s'agit de la part représentée par les livraisons des pays autres que ceux du Bénélux. Parte en % degli altri paesi della Comunità nell'approvvigionamento totale per la Comunità di ogni paese membro. Per il Benelux trattasi della parte rappresentata dalle consegne dei paesi oltre che quelli del Benelux

(a) Alle Erzeugnisse (einschl. Blöcke u. Halbzeug, auch zum Weiterauswalzen)
Alle producten (met inbegrip van blokken en halffabrikaat, ook voor uitwalsing)

(b) Anteil (%) der anderen Länder der Gemeinschaft an den Gesamtbezügen jedes Landes der Gemeinschaft. Für Benelux bezieht sich der Anteil auf die Lieferungen der Nicht-Benelux-Länder. Aandeel (%) van de andere landen der Gemeenschap in de totale aanvoer van elk land der Gemeenschap. Voor Benelux wordt deze verhouding weergegeven door de leveringen der niet-Beneluxlanden



Teil I: Eisenschaffende Industrie

1^{ère} Partie: Sidérurgie proprement dite

1^a Parte: Siderurgia propriamente detta

1^e Deel: IJzer- en staalproducerende industrie

V

Commerce extérieur et échanges de produits
sidérurgiques à l'intérieur de la Communauté
(Statistiques douanières)

Commercio estero e scambi dei prodotti
siderurgici all'interno della Comunità
(Statistiche doganali)

Außenhandel und Binnenaustausch der
Gemeinschaft mit Erzeugnissen der Eisen- und
Stahlindustrie (Außenhandelsstatistik)

Buitenlandse handel en ruilverkeer van de
Gemeenschap in produkten der IJzer- en
staalindustrie (Douanestatistieken)

N. B. : Pour consulter les tableaux 65 à 76 déplier la
page 87

N.B. : Per consultare le tabelle da 65 a 76 aprire la pagina 87

N. B. : Zum lesen der Tabellen 65 bis 76 bitte Seite 87
entfalten

N.B. : Voor raadpleging van de tabellen 65 tot 76 gebruik
men het vouwblad op blz. 87

*	0	1	2	3	4	5	6	7	8	9	10	11	12	13	14	15	16	17	18	19	20	21	22	23	24	25	26	27	28	29	30	31	32	33
A	Eisen und Stahl · Sidérurgie · Siderurgia · Ijzer en staal																																	
1965	148	404	25	142	719	287	710	367	1016	49	12	931	1 818	54	925	491	741	83	91	1 627	2 071	278	213	11 765	81	348	230	44	172	619	12 830	35	49	58
1966	120	407	31	147	705	351	722	459	1344	51	10	1 085	2 014	59	1 054	572	753	95	81	1 783	2 213	308	211	13 166	86	402	315	44	194	737	14 456	34	58	71
1967	262	452	42	153	910	401	771	458	1 689	48	9	1 094	1 966	77	1 093	577	674	92	77	1 854	2 349	310	243	13 780	82	426	327	49	219	977	15 353	51	62	68
1967																																		
IV	23	36	2	19	80	39	56	65	137	6	1	88	170	7	93	47	50	7	8	167	196	26	20	1 184	9	36	33	19	123	1 359	3	5	6	
V	20	29	3	11	64	33	62	47	158	5	1	79	161	6	82	46	55	8	7	161	198	27	20	1 158	5	33	29	17	108	1 313	3	6	6	
VI	10	44	3	12	68	44	70	40	171	6	1	100	187	6	99	52	60	9	7	171	214	30	21	1 288	6	38	37	21	85	1 431	4	6	7	
VII	28	32	5	9	75	33	69	56	142	6	1	86	172	5	90	47	50	8	6	160	190	32	18	1 171	6	35	30	17	106	1 324	6	7	6	
VIII	17	24	2	16	59	27	46	28	119	4	0	63	133	9	78	37	45	7	4	124	135	26	14	898	4	23	22	12	72	1 003	5	4	6	
IX	28	36	4	10	79	43	69	29	146	4	1	91	155	7	90	48	65	8	6	154	177	26	19	1 139	6	36	30	18	72	1 258	5	6	5	
X	25	51	4	17	96	22	68	37	123	3	0	101	167	8	94	52	57	9	7	155	200	25	23	1 152	9	37	34	20	74	1 280	6	5	5	
XI	18	40	5	13	76	31	61	30	122	3	1	100	179	7	104	55	64	6	7	146	223	24	24	1 188	8	37	33	19	65	1 305	5	5	7	
XII	24	40	3	15	82	27	61	29	130	2	0	107	170	7	80	51	68	6	6	156	209	23	22	1 156	6	41	32	19	69	1 275	6	5	7	
1968																																		
I	31	37	4	17	89	19	70	31	126	5	1	112	175	9	111	66	63	8	8	167	216	18	25	1 229	7	38	29	4	19	84	1 364	5	4	6
II	34	34	5	15	88	28	75	31	132	2	0	106	204	4	109	67	64	8	6	191	237	21	23	1 307	9	40	31	4	19	80	1 441	7	4	5
III	35	36	4	19	95	25	78	44	134	5	1	118	215	5	124	60	74	9	7	188	238	26	21	1 372	9	43	31	5	22	84	1 514	10	5	7
IV																																		
V																																		
VI																																		
VII																																		
VIII																																		

B	Darunter Edeltähle · Dont aciers spéciaux · Di cul acciai speciali · Waarvan speciaal staal																																
1965	16	35	47	.	.	93	138	.	.	.	11	1	30	20	37	.	2	429	81	348	37	10	42	.	518	.	.	.
1966	14	51	40	.	.	107	160	.	.	.	12	2	27	28	45	.	4	488	86	402	46	12	51	.	597	.	.	.
1967	13	62	41	.	.	104	162	.	.	.	12	2	26	31	50	.	4	508	82	426	49	15	55	.	626	.	.	.
1967																																	
IV	0,7	4,5	3,4	.	.	10,1	16,0	.	.	.	0,9	0,1	2,2	2,6	4,4	.	0,3	45,2	8,7	36,5	5,5	4,6	.	55,3	.	.	.	
V	1,0	5,4	3,0	.	.	5,9	12,8	.	.	.	1,1	0,1	1,9	2,4	4,3	.	0,3	38,3	4,9	33,4	5,2	4,0	.	47,5	.	.	.	
VI	1,4	5,8	4,8	.	.	8,2	12,5	.	.	.	1,1	0,2	2,3	3,0	4,3	.	0,5	44,0	6,3	37,7	5,8	4,7	.	54,5	.	.	.	
VII	1,4	5,1	3,4	.	.	8,1	13,2	.	.	.	0,7	0,1	2,1	2,8	4,2	.	0,2	41,3	6,1	35,2	5,2	4,6	.	51,1	.	.	.	
VIII	0,5	3,6	3,6	.	.	4,9	7,8	.	.	.	0,2	0,0	1,6	1,7	2,8	.	0,3	27,0	3,7	23,3	3,7	3,6	.	33,9	.	.	.	
IX	0,9	5,4	3,8	.	.	8,6	13,4	.	.	.	1,3	0,2	1,9	2,0	3,9	.	0,4	41,8	6,2	35,6	5,9	5,0	.	52,6	.	.	.	
X	1,2	4,9	3,0	.	.	12,6	13,0	.	.	.	1,0	0,1	2,6	2,3	4,9	.	0,5	46,0	9,1	36,9	5,5	5,2	.	56,7	.	.	.	
XI	0,8	4,5	3,6	.	.	11,8	13,1	.	.	.	0,9	0,1	2,6	2,3	4,6	.	0,4	44,8	8,0	36,8	5,1	5,2	.	55,1	.	.	.	
XII	1,3	6,3	3,7	.	.	9,1	15,6	.	.	.	1,0	0,1	3,1	2,2	3,7	.	0,5	46,7	5,9	40,8	5,8	4,7	.	57,2	.	.	.	
1968																																	
I	2,2	4,4	5,9	.	.	9,8	11,9	.	.	.	1,1	0,2	3,7	1,7	4,4	.	0,5	45,8	7,3	38,5	4,1	1,4	5,0	.	56,2	.	.	.
II	2,0	5,3	4,2	.	.	11,7	14,3	.	.	.	1,3	0,2	2,2	2,4	5,1	.	0,5	49,2	8,7	40,5	4,5	1,1	5,8	.	60,5	.	.	.
III	2,0	5,3	5,2	.	.	12,3	14,3	.	.	.	1,2	0,2	3,4	2,8	4,9	.	0,4	52,0	9,2	42,8	4,9	1,4	6,0	.	64,2	.	.	.
IV																																	
V																																	
VI																																	
VII																																	
VIII																																	

* Siehe Überschriften der Spalten Seite 87 (Falçblatt) * Voir les en-têtes des colonnes page 87 (dépliant) * Vedere le intestazioni delle colonne a pagina 87 (pieghevole) * Voor de tekst der kolommen zie men blad-zijde 87 (vouwblad)

Einfuhr aus dritten Ländern · Importations en provenance des pays tiers · Importazioni provenienti dai paesi terzi · Invoer uit derde landen

*	0	1	2	3	4	5	6	7	8	9	10	11	12	13	14	15	16	17	18	19	20	21	22	23	24	25	26	27	28	29	30	31	32	33
A																																		
	Eisen und Stahl											Sidérurgie					Siderurgia					Ijzer en staal												
1965	5	73	0	29	108	3	14	2	426	3	0	56	105	—	17	21	12	5	4	181	118	1	5	972	22	71	28	17	15	50	1 082	1	7	172
1966	45	54	—	32	130	15	29	8	487	3	0	65	107	0	25	24	15	6	6	150	114	0	5	1 057	20	62	24	15	11	53	1 160	1	7	155
1967	10	45	—	30	85	29	10	4	506	1	0	45	69	0	16	35	11	3	6	190	103	0	8	1 037	15	46	17	14	11	41	1 119	1	6	162
1967																																		
IV	4	3	—	2	9	14	1	1	23	0	—	3	4	0	0	2	1	0	0	10	10	0	0	70	1	4	2	1	2	76	0	0	12	
V	—	3	—	4	7	0	0	—	33	0	—	4	6	—	1	3	1	0	1	11	7	—	0	67	1	3	2	1	3	73	1	1	17	
VI	1	7	—	3	10	1	1	1	42	0	—	3	6	—	2	3	1	0	1	16	9	—	0	86	1	5	3	1	3	92	—	1	10	
VII	—	5	—	4	9	0	1	—	35	0	—	3	8	—	2	2	1	0	1	19	10	0	0	84	1	4	3	1	4	91	0	1	15	
VIII	—	2	—	3	5	0	1	1	46	0	—	3	6	—	1	4	1	0	0	19	7	—	1	90	0	3	2	1	4	97	—	1	15	
IX	—	4	—	3	7	1	1	—	50	0	—	3	5	—	1	2	1	0	0	15	9	—	1	88	1	3	3	1	5	96	—	1	12	
X	0	4	—	2	7	0	1	0	59	0	—	4	7	—	3	3	1	0	1	26	10	—	1	116	1	4	2	1	4	122	—	1	17	
XI	0	4	—	3	7	0	1	—	59	—	—	4	6	—	2	6	1	0	1	30	7	0	2	118	2	5	3	1	4	126	—	0	13	
XII	—	1	—	1	2	0	1	—	46	0	—	6	7	—	3	4	1	0	1	20	9	0	1	100	2	4	3	1	3	106	—	1	15	
1968																																		
I	0	7	—	4	11	0	0	—	58	—	—	6	7	—	2	4	1	0	0	29	10	0	2	120	1	3	1	1	3	126	—	0	20	
II	3	7	—	6	16	1	4	0	44	0	—	8	8	—	4	3	1	0	1	29	9	—	1	113	2	7	1	1	4	121	—	1	16	
III	—	6	—	5	11	1	2	0	55	0	—	8	15	—	3	4	1	1	1	31	13	0	1	135	2	8	1	1	2	3	142	—	1	22
IV																																		
V																																		
VI																																		
VII																																		
VIII																																		
B																																		
	Darunter Edeltähle											Dont aciers spéciaux					Di cui acciai speciali					Waarvan speciaal staal												
1965	1	5	2	.	.	.	23	29	.	.	.	7	0	2	8	14	.	0	93	22	71	13	2	8	
1966	0	9	0	.	.	.	23	20	.	.	.	7	0	4	8	10	.	0	82	20	62	9	2	6	
1967	2	3	0	.	.	.	19	15	.	.	.	4	1	4	7	5	.	0	61	15	46	8	1	6	
1967																																		
IV	0,1	0,1	0,0	.	.	.	1,4	1,1	.	.	.	0,4	0,1	0,3	0,4	0,6	.	0,0	4,6	0,9	3,7	0,8	0,6		
V	0,2	0,1	—	.	.	.	1,7	0,9	.	.	.	0,4	0,0	0,4	0,4	0,3	.	0,1	4,3	1,2	3,1	0,7	0,5		
VI	0,6	0,3	0,0	.	.	.	1,2	1,2	.	.	.	0,4	0,1	0,4	0,7	0,5	.	0,1	5,4	0,9	4,6	0,8	0,5		
VII	0,0	0,2	—	.	.	.	1,6	1,2	.	.	.	0,4	0,0	0,4	0,6	0,3	.	0,1	4,7	1,2	3,5	0,8	0,4		
VIII	0,1	0,2	—	.	.	.	0,8	1,0	.	.	.	0,1	0,1	0,3	0,4	0,2	.	0,0	3,1	0,4	2,7	0,7	0,6		
IX	0,1	0,2	—	.	.	.	1,4	1,3	.	.	.	0,4	0,1	0,1	0,4	0,3	.	0,0	4,4	1,3	3,1	0,7	0,5		
X	0,0	0,3	—	.	.	.	1,3	1,4	.	.	.	0,4	0,0	0,6	0,8	0,4	.	0,0	5,4	1,2	4,1	0,8	0,7		
XI	0,0	0,3	—	.	.	.	2,4	1,4	.	.	.	0,4	0,1	0,5	0,9	0,3	.	0,0	6,4	1,9	4,5	0,8	0,6		
XII	0,0	0,2	—	.	.	.	2,6	1,1	.	.	.	0,3	0,1	0,5	0,7	0,5	.	0,0	6,0	2,1	4,0	0,8	0,5		
1968																																		
I	0,0	0,1	—	.	.	.	1,2	1,3	.	.	.	0,4	0,0	0,2	0,7	0,8	.	0,0	4,8	1,4	3,4	0,8	0,2	0,5	
II	0,3	0,2	—	.	.	.	2,4	3,2	.	.	.	0,4	0,0	0,5	0,7	0,8	.	0,0	8,5	2,0	6,6	1,0	0,2	0,7	
III	0,5	0,1	0,0	.	.	.	2,6	3,0	.	.	.	0,9	0,1	0,7	0,8	1,0	.	0,1	9,7	2,1	7,6	0,9	0,2	0,7	
IV																																		
V																																		
VI																																		
VII																																		
VIII																																		

Bezüge aus anderen Ländern der EGKS · Réceptions en provenance des autres pays de la CECA ·

Arrivi dagli altri paesi della CECA · Aanvoer uit andere landen der EGKS

1000 t

*	0	1	2	3	4	5	6	7	8	9	10	11	12	13	14	15	16	17	18	19	20	21	22	23	24	25	26	27	28	29	30	31	32	33	
A																																			
	Eisen und Stahl · Sidérurgie · Siderurgia · Ijzer en staal																																		
1965	8	101	10	53	172	2	312	40	78	0	3	490	616	1	321	163	286	19	34	559	1	169	98	73	4 262	18	90	41	7	58	129	4 497	14	2	27
1966	5	71	10	48	133	5	288	105	101	2	1	578	743	0	339	169	277	20	27	473	1	085	110	77	4 399	12	73	61	7	61	118	4 646	6	3	30
1967	6	77	3	38	125	47	239	37	118	1	3	552	619	0	307	157	243	13	26	458	1	037	103	83	4 044	14	86	59	7	59	74	4 245	3	4	25
1967																																			
IV	1	6	0	3	10	0	14	17	6	0	0	43	53	—	24	12	19	1	3	33	83	7	7	323	1	7	5	5	7	341	0	0	2		
V	0	6	0	3	10	3	16	16	7	0	0	38	48	0	22	11	18	0	2	32	85	10	6	314	1	6	5	4	7	330	0	0	3		
VI	0	6	1	3	10	15	22	1	8	0	0	56	56	0	28	15	22	2	2	36	90	9	7	368	1	8	7	6	7	387	0	0	3		
VII	—	5	0	2	7	9	23	0	7	0	0	40	55	0	26	13	19	1	3	39	81	11	6	335	1	8	6	5	6	351	0	0	3		
VIII	—	7	—	3	10	9	15	0	9	0	0	35	45	0	24	9	24	0	2	40	69	10	5	297	1	5	4	3	7	311	0	0	2		
IX	—	10	0	3	14	8	21	1	7	0	0	47	50	0	26	13	20	1	2	47	77	8	7	335	1	7	6	5	8	353	0	0	1		
X	1	7	0	3	10	2	21	0	9	0	0	55	62	0	35	17	20	1	3	50	93	11	8	387	3	8	7	5	8	406	0	1	2		
XI	1	5	—	4	10	1	23	0	21	0	0	54	65	0	34	18	26	1	2	50	114	8	10	429	1	9	6	5	5	445	0	1	2		
XII	0	4	0	3	8	1	23	0	19	—	0	57	54	—	23	17	29	1	2	49	91	10	9	384	1	10	6	5	7	401	0	0	3		
1968																																			
I	0	5	1	4	9	0	26	2	9	0	0	56	64	0	40	25	26	2	3	60	91	6	8	418	2	11	6	1	5	6	435	1	0	2	
II	1	4	1	4	9	0	23	1	11	0	0	54	87	0	48	23	27	2	2	76	102	6	8	471	1	9	8	1	6	10	495	1	0	2	
III	0	7	1	4	12	5	30	7	22	0	0	67	98	0	54	22	33	2	2	85	112	8	7	556	2	12	7	1	7	16	588	1	1	3	
IV																																			
V																																			
VI																																			
VII																																			
VIII																																			
B																																			
	Darunter Edeltähle · Dont aciers spéciaux · Di cui acciai speciali · Waarvan speciaal staal																																		
1965	0	10	17	.	.	29	21	.	.	.	1	0	14	5	11	.	0	109	18	90	7	1	11	.	128	.	.	.		
1966	1	9	19	.	.	22	11	.	.	.	1	0	10	4	7	.	1	86	12	73	9	1	13	.	109	.	.	.		
1967	1	13	22	.	.	27	12	.	.	.	0	0	10	5	7	.	2	100	14	86	9	1	13	.	124	.	.	.		
1967																																			
IV	0,0	0,9	1,9	.	.	1,9	1,1	.	.	.	0,0	0,0	1,1	0,3	0,6	.	0,1	8,0	1,0	7,0	0,9	0,9	.	9,8	.	.	.			
V	0,1	0,8	1,8	.	.	1,7	0,5	.	.	.	0,0	0,0	0,8	0,3	0,5	.	0,1	6,7	1,0	5,7	0,9	0,6	.	8,2	.	.	.			
VI	0,0	1,0	2,6	.	.	2,1	0,8	.	.	.	0,0	0,0	0,7	0,5	0,7	.	0,2	8,6	0,9	7,7	0,9	1,2	.	10,7	.	.	.			
VII	0,5	1,3	2,0	.	.	2,2	1,2	.	.	.	0,0	0,0	1,1	0,4	0,6	.	0,2	9,4	1,0	8,5	1,1	1,3	.	11,9	.	.	.			
VIII	0,1	0,8	0,6	.	.	1,5	0,6	.	.	.	0,0	0,0	1,0	0,2	0,4	.	0,1	5,3	0,8	4,6	1,0	1,0	.	7,2	.	.	.			
IX	0,0	1,1	2,1	.	.	2,3	1,1	.	.	.	—	0,0	0,4	0,5	0,5	.	0,2	8,2	1,5	6,7	1,0	1,4	.	10,5	.	.	.			
X	0,1	1,0	1,7	.	.	4,9	0,9	.	.	.	—	0,0	1,1	0,4	0,8	.	0,2	11,1	2,9	8,1	1,1	1,4	.	13,6	.	.	.			
XI	—	0,6	2,4	.	.	3,8	1,5	.	.	.	0,0	0,0	1,1	0,3	0,6	.	0,2	10,6	1,5	9,1	0,8	1,5	.	12,9	.	.	.			
XII	0,5	2,8	1,7	.	.	2,5	1,2	.	.	.	0,0	0,0	1,0	0,5	0,8	.	0,3	11,2	0,7	10,5	1,0	1,2	.	13,3	.	.	.			
1968																																			
I	0,0	0,9	3,8	.	.	3,0	2,0	.	.	.	0,0	0,0	1,4	0,5	1,1	.	0,3	13,1	1,8	11,3	0,9	0,1	1,4	.	15,5	.	.	.		
II	0,4	0,9	1,7	.	.	3,2	1,4	.	.	.	0,0	0,0	0,7	0,6	1,1	.	0,3	10,4	1,3	9,1	1,0	0,0	1,6	.	13,0	.	.	.		
III	0,4	1,3	2,8	.	.	4,0	1,9	.	.	.	0,1	0,1	1,0	1,2	1,4	.	0,2	14,4	2,0	12,4	1,1	0,1	1,7	.	17,3	.	.	.		
IV																																			
V																																			
VI																																			
VII																																			
VIII																																			

* Siehe Überschriften der Spalten Seite 87 (Falzblatt) * Voir les en-têtes des colonnes page 87 (dépliant) * Vedere le intestazioni delle colonne a pagina 87 (pieghevole) * Voor de tekst der kolommen zie men blad-zijde 87 (vouwblad)

Bezüge aus anderen Ländern der EGKS · Réceptions en provenance des autres pays à la CECA ·
Arrivi dagli altri paesi della CECA · Aanvoer uit andere landen der EGKS

1000 t

*	0	1	2	3	4	5	6	7	8	9	10	11	12	13	14	15	16	17	18	19	20	21	22	23	24	25	26	27	28	29	30	31	32	33
A																																		
	Eisen und Stahl · Sidérurgie · Siderurgia · Ijzer en staal																																	
1965	24	49	1	9	82	122	165	306	335	5	0	146	560	1	236	151	219	37	13	617	430	86	60	3 490	19	147	55	7	45	107	3 705	8	3	1
1966	38	56	2	16	112	146	149	329	430	6	2	150	591	0	303	177	231	37	16	669	515	89	63	3 903	23	172	79	9	60	150	4 201	4	4	1
1967	44	71	4	20	140	142	150	337	540	7	1	191	693	4	359	204	212	45	15	854	604	85	71	4 483	29	164	87	13	71	211	4 866	2	6	2
1967																																		
IV	5	10	1	1	16	15	13	33	35	0	—	19	57	0	31	18	16	3	1	77	51	8	6	384	3	15	9	7	18	418	0	0	0	
V	4	8	0	3	15	11	16	23	48	0	0	19	52	—	28	18	18	5	1	77	51	6	7	379	2	13	8	6	16	410	0	0	0	
VI	3	5	0	2	11	15	12	37	63	1	0	17	64	—	36	18	20	5	2	87	60	9	7	454	3	15	11	6	18	489	0	1	0	
VII	2	4	0	2	8	11	11	37	55	1	0	15	57	1	31	15	14	4	1	71	47	9	5	386	2	12	8	6	19	419	0	0	0	
VIII	3	1	0	2	7	9	6	23	49	0	0	9	39	1	26	13	9	4	1	47	25	7	3	270	1	8	3	3	15	291	—	0	0	
IX	4	5	0	2	12	12	18	24	50	0	0	16	56	1	33	19	20	5	1	72	45	6	5	383	2	14	9	6	18	416	0	0	0	
X	4	7	1	2	14	13	16	31	36	0	0	16	55	—	31	18	17	5	1	70	52	5	6	372	3	14	9	6	19	406	0	0	0	
XI	4	6	1	2	12	13	13	27	32	1	0	16	58	—	34	19	19	3	1	55	51	6	6	352	2	13	8	6	18	385	0	0	0	
XII	3	7	0	1	12	11	11	25	42	1	0	18	58	—	24	16	21	3	1	66	54	5	6	360	2	16	8	6	20	394	0	1	0	
1968																																		
I	4	4	0	1	9	10	12	26	49	0	—	14	50	—	31	18	14	3	2	63	59	8	8	366	2	14	7	1	6	13	393	0	1	0
II	7	9	0	2	18	12	13	24	50	1	0	16	58	—	26	17	17	4	1	66	70	8	7	390	2	16	9	1	6	21	426	0	1	0
III	7	5	0	2	14	9	16	35	42	1	0	17	56	—	31	17	21	4	2	56	59	9	6	382	3	16	8	1	7	19	418	0	1	0
IV																																		
V																																		
VI																																		
VII																																		
VIII																																		
B																																		
	Darunter Edeltähle · Dont aciers spéciaux · Di cui acciai speciali · Waarvan speciaal staal																																	
1965	11	17	24	.	.	19	73	.	.	.	7	1	4	4	7	.	0	166	19	147	19	4	12	.	201	.	.	.	
1966	12	23	19	.	.	27	82	.	.	.	9	1	8	6	9	.	1	195	23	172	20	4	19	.	238	.	.	.	
1967	10	21	17	.	.	30	82	.	.	.	8	1	7	6	11	.	1	193	29	164	20	7	21	.	240	.	.	.	
1967																																		
IV	0,6	1,3	1,4	.	.	3,4	8,4	.	.	.	0,7	0,1	0,7	0,4	0,7	.	0,1	17,7	3,1	14,6	2,4	1,8	.	22,0	.	.	.		
V	0,9	2,0	1,2	.	.	1,5	6,6	.	.	.	0,7	0,1	0,6	0,5	0,8	.	0,1	14,9	1,9	12,9	2,1	1,8	.	18,7	.	.	.		
VI	1,3	2,1	2,2	.	.	2,8	6,0	.	.	.	0,8	0,1	0,7	0,6	0,9	.	0,1	17,7	2,8	14,9	2,5	1,7	.	22,0	.	.	.		
VII	0,7	1,1	1,0	.	.	2,4	6,8	.	.	.	0,4	0,1	0,5	0,3	0,6	.	0,0	14,1	2,3	11,9	2,1	1,9	.	18,2	.	.	.		
VIII	0,4	1,1	2,8	.	.	0,8	2,6	.	.	.	0,1	0,0	0,4	0,3	0,5	.	0,0	9,1	0,7	8,4	0,7	0,8	.	10,6	.	.	.		
IX	0,8	1,6	1,6	.	.	2,6	6,7	.	.	.	1,0	0,2	0,6	0,4	1,2	.	0,0	16,7	2,3	14,4	2,7	2,0	.	21,4	.	.	.		
X	1,0	2,2	1,0	.	.	3,7	6,6	.	.	.	0,6	0,1	0,5	0,6	0,9	.	0,1	17,2	3,0	14,2	2,3	1,6	.	21,1	.	.	.		
XI	0,7	1,7	1,0	.	.	3,0	6,0	.	.	.	0,6	0,1	0,4	0,4	1,2	.	0,0	15,1	2,4	12,7	2,1	1,9	.	19,1	.	.	.		
XII	0,6	2,1	1,5	.	.	3,0	8,3	.	.	.	0,8	0,1	0,8	0,4	0,7	.	0,1	18,3	2,0	16,2	2,3	1,8	.	22,4	.	.	.		
1968																																		
I	1,1	2,2	1,8	.	.	2,4	5,2	.	.	.	0,7	0,1	1,2	0,4	0,6	.	0,1	15,7	1,9	13,8	1,3	0,7	1,8	.	19,5	.	.	.	
II	1,3	1,6	2,0	.	.	2,7	7,2	.	.	.	0,9	0,1	0,7	0,4	1,4	.	0,1	18,4	2,5	15,9	2,1	0,6	1,9	.	23,0	.	.	.	
III	0,9	2,0	2,3	.	.	3,6	7,2	.	.	.	0,7	0,1	0,8	0,7	0,6	.	0,1	19,1	3,3	15,8	1,9	1,7	2,3	.	23,9	.	.	.	
IV																																		
V																																		
VI																																		
VII																																		
VIII																																		

* Siehe Überschriften der Spalten Seite 87 * Voir les en-têtes des colonnes page 87 * Vedere le intestazioni delle colonne a pagina 87 * Voor de tekst der kolommen zie men blad-
(Falblatt) (dépliant) (pieghevole) zijde 87 (vouwblad)

**Bezüge aus anderen Ländern der EGKS · Réceptions en provenance des autres pays de la CECA ·
Arrivi dagli altri paesi della CECA · Aanvoer uit andere landen der EGKS**

1000 t

*	0	1	2	3	4	5	6	7	8	9	10	11	12	13	14	15	16	17	18	19	20	21	22	23	24	25	26	27	28	29	30	31	32	33
A	Eisen und Stahl · Sidérurgie · Siderurgia · Ijzer en staal																																	
1965	70	136	1	32	239	4	141	17	448	5	0	30	44	1	104	11	69	7	32	94	269	53	41	1 372	5	54	15	10	6	16	1 420	5	14	15
1966	39	156	7	41	243	5	191	18	453	8	0	58	93	3	117	59	83	13	29	247	302	61	25	1 767	7	95	27	9	10	26	1 839	15	21	22
1967	183	211	20	53	468	9	281	47	630	4	0	58	100	2	138	70	66	11	30	200	402	66	39	2 154	7	106	34	10	12	40	2 250	40	21	25
1967																																		
IV	15	13	1	10	40	0	5	55	0	0	6	11	0	17	5	5	1	3	25	37	7	3	203	1	9	5	1	4	213	3	1	2		
V	14	8	2	2	27	2	21	5	47	0	0	4	8	0	10	5	7	1	3	18	36	6	3	175	0	9	3	1	4	183	3	2	1	
VI	3	24	1	5	33	1	22	2	69	0	—	5	9	0	11	5	4	1	2	12	35	5	3	187	1	9	4	1	3	195	3	2	3	
VII	25	19	3	3	50	2	25	8	58	1	0	6	13	0	11	6	6	1	2	21	41	8	4	211	1	10	4	1	5	220	5	2	3	
VIII	13	11	1	8	34	1	20	4	34	0	—	2	4	0	7	4	2	0	1	8	18	3	3	114	0	5	2	1	3	119	5	1	2	
IX	21	13	2	2	38	1	23	4	59	1	—	4	8	0	8	5	9	0	2	11	34	6	3	178	1	9	3	1	3	185	4	2	2	
X	16	28	2	7	53	0	25	5	41	0	—	5	8	0	6	6	6	1	3	12	30	4	4	158	0	9	4	1	5	168	5	2	2	
XI	12	22	2	3	39	0	19	2	47	1	—	4	6	0	9	5	3	1	3	16	32	5	4	158	0	9	4	1	3	166	4	2	3	
XII	17	19	2	6	44	1	22	3	48	0	—	5	6	0	8	6	3	1	3	19	38	5	4	171	1	9	4	1	2	179	5	2	2	
1968																																		
I	23	19	2	8	52	0	25	3	43	0	—	5	6	0	8	7	3	1	2	14	36	4	5	163	0	7	2	1	3	169	4	1	2	
II	24	14	2	5	45	1	32	5	48	0	—	4	6	0	10	10	3	0	2	20	33	4	4	183	1	10	2	1	3	190	6	1	1	
III	26	15	2	9	52	1	26	2	49	0	0	5	6	0	11	7	3	1	3	20	31	4	3	170	0	9	2	1	4	178	9	2	2	
IV																																		
V																																		
VI																																		
VII																																		
VIII																																		
B	Darunter Edeltähle · Dont aciers spéciaux · Di cui acciai speciali · Waarvan speciaal staal																																	
1965	0	5	4	.	.	.	7	17	.	.	.	2	0	9	4	11	.	1	59	5	54	2	2	1	
1966	0	17	0	.	.	.	13	36	.	.	.	1	0	8	7	19	.	1	102	7	95	5	3	1	
1967	0	24	0	.	.	.	13	40	.	.	.	2	0	8	7	20	.	0	113	7	106	6	3	2	
1967																																		
IV	0,0	1,8	—	.	.	.	1,4	3,8	.	.	.	0,1	—	0,4	0,7	1,9	.	0,0	10,1	1,2	8,9	0,7	0,1		
V	0,0	2,1	—	.	.	.	0,8	3,5	.	.	.	0,3	0,0	0,5	0,5	1,9	.	0,0	9,7	0,4	9,3	0,7	0,1		
VI	0,0	2,3	—	.	.	.	1,1	3,2	.	.	.	0,2	0,0	0,7	0,4	1,7	.	0,0	9,6	0,6	9,0	0,9	0,2		
VII	0,0	2,4	—	.	.	.	0,9	3,8	.	.	.	0,2	—	0,4	0,6	2,0	.	0,0	10,3	0,6	9,7	0,8	0,1		
VIII	—	1,2	0,1	.	.	.	0,5	1,5	.	.	.	0,0	—	0,1	0,5	0,9	.	—	4,9	0,3	4,6	0,4	0,1		
IX	0,0	2,1	—	.	.	.	1,5	3,5	.	.	.	0,2	0,0	0,8	0,2	1,2	.	0,1	9,7	0,7	9,0	0,9	0,1		
X	0,0	1,4	0,0	.	.	.	0,9	3,1	.	.	.	0,2	0,0	0,9	0,8	2,1	.	0,1	9,4	0,2	9,2	0,6	0,1		
XI	0,0	1,6	—	.	.	.	1,0	2,9	.	.	.	0,2	—	0,9	0,8	1,5	.	0,0	9,0	0,3	8,6	0,7	0,3		
XII	0,0	1,0	—	.	.	.	0,7	3,9	.	.	.	0,1	—	1,2	0,6	1,4	.	0,0	8,8	0,7	8,2	1,0	0,3		
1968																																		
I	0,0	1,2	—	.	.	.	0,8	2,3	.	.	.	0,1	0,0	0,7	0,4	1,6	.	0,0	7,2	0,2	7,0	0,4	0,3	0,1	
II	0,3	2,5	0,3	.	.	.	1,0	3,2	.	.	.	0,1	—	0,7	0,8	1,7	.	0,0	10,5	0,6	9,9	0,3	0,2	0,5	
III	0,4	1,8	0,0	.	.	.	1,0	2,6	.	.	.	0,1	—	1,3	0,2	1,6	.	0,0	9,0	0,5	8,5	0,3	0,2	0,2	
IV																																		
V																																		
VI																																		
VII																																		
VIII																																		

* Siehe Überschriften der Spalten Seite 87 * Voir les en-têtes des colonnes page 87 * Vedere le intestazioni delle colonne a pagina 87 * Voor de tekst der kolommen zie men blad-zijde 87 (vouwblad)

Bezüge aus anderen Ländern der EGKS · Réceptions en provenance des autres pays de la CECA ·

Arrivi dagli altri paesi della CECA · Aanvoer uit andere landen der EGKS

1000 t

*	0	1	2	3	4	5	6	7	8	9	10	11	12	13	14	15	16	17	18	19	20	21	22	23	24	25	26	27	28	29	30	31	32	33
A																																		
	Eisen und Stahl · Sidérurgie · Siderurgia · Ijzer en staal																																	
1965	16	5	0	7	29	8	22	1	49	36	8	112	519	51	215	142	149	11	7	223	129	32	31	1 746	3	22	99	13	54	322	2 234	7	24	5
1966	17	37	1	5	60	11	3	1	126	32	5	120	507	56	249	139	143	14	5	242	137	36	34	1 861	3	26	112	13	54	382	2 422	6	22	7
1967	0	9	0	5	14	9	16	11	93	34	4	120	499	71	242	127	131	12	4	222	153	40	37	1 826	1	32	119	13	60	509	2 527	3	20	5
1967																																		
IV	0	1	0	0	1	1	0	0	13	5	1	9	43	7	18	10	8	1	0	20	12	2	3	154	0	3	11	5	77	248	1	3	0	
V	0	1	0	1	2	1	1	0	24	4	0	9	48	6	18	10	12	1	0	23	12	3	3	177	0	3	11	5	61	254	0	2	0	
VI	—	1	—	0	1	1	1	0	10	4	0	11	51	6	20	12	12	1	0	24	15	5	3	175	0	3	13	6	38	232	0	2	0	
VII	0	1	—	0	1	1	0	11	3	4	1	8	43	3	19	12	9	1	0	20	11	3	2	152	0	2	10	4	57	224	0	2	0	
VIII	—	1	—	0	1	0	0	0	8	3	0	8	40	7	18	9	8	1	0	18	11	4	3	138	0	3	10	4	34	185	0	2	1	
IX	—	1	—	0	1	0	0	0	6	2	0	10	34	5	18	8	14	1	0	14	11	4	3	132	0	2	10	5	33	179	0	2	0	
X	0	1	0	0	1	1	0	0	7	2	0	14	34	8	18	10	12	1	0	16	15	3	3	144	0	3	12	6	33	195	0	2	0	
XI	0	0	0	1	1	1	0	0	3	1	0	8	42	7	22	12	14	1	1	15	13	3	4	147	0	3	12	5	30	194	0	2	0	
XII	—	0	—	1	1	1	1	0	1	1	0	12	44	7	22	10	12	1	0	16	15	2	3	149	0	2	10	5	33	197	0	1	1	
1968																																		
I	—	0	—	0	1	2	0	0	1	4	0	18	48	8	29	15	14	2	0	19	18	0	4	184	0	3	12	1	5	57	219	—	1	1
II	0	1	—	0	1	1	0	0	2	1	0	11	46	3	22	15	14	1	0	18	16	3	4	156	0	2	9	1	5	41	212	—	1	1
III	—	1	—	1	2	1	0	0	5	4	0	11	47	5	25	13	15	1	0	17	17	4	4	170	0	3	11	1	6	39	227	0	2	1
IV																																		
V																																		
VI																																		
VII																																		
VIII																																		
B																																		
	Darunter Edeltähle · Dont aciers spéciaux · Di cui acciai speciali · Waarvan speciaal staal																																	
1965	1	1	0	.	.	0	11	.	.	.	0	0	1	5	4	.	0	25	3	22	6	2	15	.	48	.	.	.	
1966	1	0	0	.	.	2	11	.	.	.	0	0	1	7	6	.	0	29	3	26	7	3	14	.	53	.	.	.	
1967	1	1	0	.	.	2	10	.	.	.	0	0	1	10	8	.	1	34	1	32	8	2	16	.	60	.	.	.	
1967																																		
IV	—	0,1	—	.	.	0,2	0,9	.	.	.	0,0	0,0	0,0	0,9	0,7	.	0,0	2,9	0,1	2,8	0,8	1,5	.	5,2	.	.	.		
V	0,0	0,2	—	.	.	0,1	0,8	.	.	.	0,0	0,0	0,0	1,0	0,6	.	0,0	2,7	0,1	2,6	0,9	1,2	.	4,9	.	.	.		
VI	0,1	0,0	—	.	.	0,2	0,7	.	.	.	0,0	0,0	0,1	1,1	0,7	.	0,0	3,0	0,2	2,9	0,9	1,4	.	5,3	.	.	.		
VII	0,0	0,0	—	.	.	0,1	0,6	.	.	.	0,0	—	0,0	0,9	0,6	.	0,0	2,3	0,1	2,3	0,8	1,1	.	4,3	.	.	.		
VIII	0,0	0,1	—	.	.	0,3	1,1	.	.	.	0,0	0,0	0,1	0,5	0,6	.	0,1	2,7	0,2	2,5	1,2	1,1	.	5,0	.	.	.		
IX	0,0	0,1	—	.	.	0,2	0,6	.	.	.	0,0	—	0,1	0,6	0,5	.	0,0	2,4	0,0	2,3	0,8	1,2	.	4,3	.	.	.		
X	0,1	0,2	—	.	.	0,2	0,8	.	.	.	0,0	0,0	0,1	0,4	0,8	.	0,1	2,7	0,1	2,6	0,9	1,5	.	5,2	.	.	.		
XI	0,1	0,2	—	.	.	0,3	0,9	.	.	.	0,1	0,0	0,2	0,5	0,9	.	0,0	3,1	0,1	3,1	0,9	1,4	.	5,4	.	.	.		
XII	0,2	0,1	—	.	.	0,3	0,7	.	.	.	0,0	0,0	0,1	0,5	0,5	.	0,1	2,6	0,1	2,5	0,8	1,3	.	4,7	.	.	.		
1968																																		
I	1,0	0,0	—	.	.	0,1	0,8	.	.	.	0,0	0,0	0,2	0,2	0,7	.	0,1	3,2	0,0	3,2	1,0	0,2	1,5	.	5,9	.	.	.	
II	0,1	0,0	—	.	.	0,3	0,7	.	.	.	0,0	0,0	0,1	0,3	0,5	.	0,0	2,1	0,1	2,0	0,6	0,2	1,5	.	4,3	.	.	.	
III	0,1	0,1	—	.	.	0,2	0,9	.	.	.	0,0	0,0	0,1	0,4	0,9	.	0,0	2,7	0,1	2,6	0,9	0,3	1,6	.	5,4	.	.	.	
IV																																		
V																																		
VI																																		
VII																																		
VIII																																		

* Siehe Überschriften der Spalten Seite 87 (Falzblatt) * Voir les en-têtes des colonnes page 87 (dépliant) * Vedere le intestazioni delle colonne a pagina 87 (pieghevole) * Voor de tekst der kolommen zie men bladzijde 87 (vouwblad)

Einfuhr aus dritten Ländern · Importations en provenance des pays tiers · Importazioni provenienti dai paesi terzi · Invoer uit derde landen

	0	1	2	3	4	5	6	7	8	9	10	11	12	13	14	15	16	17	18	19	20	21	22	23	24	25	26	27	28	29	30	31	32	33
A	Eisen und Stahl · Sidérurgie · Siderurgia · Ijzer en staal																																	
1965	28	61	2	25	116	0	19	1	81	0	0	23	3	—	1	2	0	0	0	8	6	1	2	147	18	25	9	4	2	8	169	1	1	28
1966	35	66	1	30	133	2	2	4	105	0	0	19	3	0	1	3	1	2	0	17	8	1	2	171	14	21	4	5	2	8	189	0	0	25
1967	9	49	1	35	94	28	5	42	136	0	—	21	5	—	1	5	0	6	1	24	7	1	1	283	16	35	5	4	2	6	300	—	0	24
1967																																		
IV	0	4	0	3	7	2	0	13	26	—	—	3	0	—	0	0	0	0	0	3	1	0	0	47	1	4	1	0	1	49	—	0	1	
V	1	4	0	2	7	2	—	8	16	0	—	2	0	—	0	0	0	0	0	2	0	0	0	31	2	3	1	0	1	33	—	0	2	
VI	1	4	0	3	9	2	0	2	5	—	—	1	1	—	0	1	0	0	0	1	1	0	0	15	1	4	1	0	0	16	—	0	2	
VII	1	2	0	1	4	1	0	0	10	—	—	2	0	—	0	1	0	2	—	2	0	0	0	18	2	2	1	0	0	19	—	0	1	
VIII	0	4	—	5	9	—	2	0	7	—	—	1	0	—	0	0	0	0	0	0	1	0	0	12	1	3	1	0	0	14	—	0	2	
IX	0	5	—	1	6	0	1	—	6	—	—	1	0	—	0	0	0	0	0	2	0	0	0	12	1	3	1	0	0	13	—	0	2	
X	2	4	0	4	10	1	0	—	3	—	—	2	0	—	0	0	0	2	0	0	0	0	0	10	2	2	0	0	1	11	—	0	3	
XI	1	3	0	3	7	—	1	—	8	—	—	3	0	—	0	1	0	0	0	0	1	0	0	16	3	2	1	0	1	17	—	0	2	
XII	1	8	0	2	11	0	1	—	17	0	—	1	0	—	0	0	0	0	0	3	1	0	0	24	1	3	1	0	1	25	—	0	2	
1968																																		
I	0	5	0	4	9	—	3	—	4	—	—	5	0	—	0	1	0	2	0	3	1	0	0	19	4	3	0	0	1	20	—	0	4	
II	2	4	—	1	8	—	1	—	18	—	—	1	1	—	0	1	0	0	0	2	1	0	0	24	1	2	0	1	0	1	26	—	0	3
III	7	3	—	5	15	—	2	—	15	—	—	5	1	—	—	1	0	0	—	2	0	0	25	4	2	1	0	0	1	28	—	0	3	
IV																																		
V																																		
VI																																		
VII																																		
VIII																																		
B	Darunter Edelmehle · Dont aciers spéciaux · Di cui acciai speciali · Waarvan speciaal staal																																	
1965	0	0	18	.	.	18	2	.	.	.	0	0	0	1	3	.	0	43	18	25	2	2	1	.	48	.	.	.	
1966	0	0	14	.	.	14	2	.	.	.	0	0	0	1	3	.	0	35	14	21	2	3	1	.	41	.	.	.	
1967	0	0	28	.	.	17	2	.	.	.	0	0	—	1	3	.	0	52	16	35	1	3	1	.	56	.	.	.	
1967																																		
IV	—	0,0	3,5	.	.	1,5	0,2	.	.	.	0,0	—	—	0,1	0,3	.	0,1	5,7	1,5	4,2	0,4	0,0	.	6,1	.	.	.		
V	—	—	2,0	.	.	1,6	0,2	.	.	.	0,0	0,0	—	0,0	0,2	.	0,0	4,1	1,5	2,5	0,3	0,1	.	4,4	.	.	.		
VI	—	0,0	3,2	.	.	1,0	0,2	.	.	.	0,0	0,0	—	0,1	0,5	.	0,0	5,1	1,0	4,1	0,3	0,1	.	5,4	.	.	.		
VII	—	0,0	2,0	.	.	1,6	0,1	.	.	.	0,0	0,0	—	0,1	0,2	.	0,0	3,9	1,6	2,3	0,3	0,0	.	4,2	.	.	.		
VIII	—	0,0	2,8	.	.	1,3	0,2	.	.	.	0,0	0,0	—	0,2	0,3	.	0,0	4,7	1,2	3,4	0,4	0,1	.	5,2	.	.	.		
IX	—	—	2,9	.	.	0,8	0,2	.	.	.	0,0	—	—	0,1	0,1	.	0,0	4,0	0,8	3,2	0,3	0,1	.	4,4	.	.	.		
X	—	0,0	1,7	.	.	1,7	0,2	.	.	.	0,0	0,0	—	0,2	0,1	.	0,0	3,9	1,6	2,3	0,2	0,1	.	4,3	.	.	.		
XI	—	0,0	1,8	.	.	2,6	0,3	.	.	.	0,0	—	—	0,2	0,1	.	—	5,0	2,5	2,4	0,3	0,1	.	5,4	.	.	.		
XII	0,0	—	2,8	.	.	1,2	0,2	.	.	.	0,0	0,0	—	0,1	0,0	.	0,0	4,4	1,2	3,2	0,3	0,1	.	4,8	.	.	.		
1968																																		
I	—	—	2,5	.	.	3,9	0,3	.	.	.	0,0	0,0	—	0,1	0,1	.	—	6,8	3,9	3,0	0,1	0,0	0,1	.	7,1	.	.	.	
II	—	0,0	1,6	.	.	0,5	0,3	.	.	.	0,0	—	—	0,2	0,0	.	0,0	2,7	0,5	2,2	0,1	0,7	0,1	.	3,6	.	.	.	
III	—	—	1,3	.	.	3,8	0,2	.	.	.	0,0	0,0	—	0,3	0,1	.	0,0	5,8	3,7	2,1	0,1	0,3	0,1	.	6,3	.	.	.	
IV																																		
V																																		
VI																																		
VII																																		
VIII																																		

**Bezüge aus anderen Ländern der EGKS · Réceptions en provenance des autres pays de la CECA ·
Arrivi dagli altri paesi della CECA · Aanvoer uit andere landen der EGKS**

1000 t

*	0	1	2	3	4	5	6	7	8	9	10	11	12	13	14	15	16	17	18	19	20	21	22	23	24	25	26	27	28	29	30	31	32	33			
A	Eisen und Stahl · Sidérurgie · Siderurgia · Ijzer en staal																																				
1965	30	112	12	42	196	151	71	3	105	2	1	153	87	0	48	24	18	8	5	135	73	9	8	894	35	34	19	7	9	44	974	0	6	11			
1966	21	88	11	37	157	183	91	6	234	3	1	179	80	0	45	29	20	11	3	152	174	13	11	1 235	40	36	36	6	9	61	1 348	4	7	11			
1967	28	84	14	37	163	195	85	25	308	2	0	174	85	1	46	20	21	10	2	119	152	17	12	1 273	31	38	27	5	16	143	1 465	3	11	11			
1967																																					
IV	2	6	1	4	13	23	7	11	28	0	0	12	7	0	3	2	2	0	0	12	12	1	1	120	3	3	3	1	16	140	0	1	1				
V	2	6	1	3	11	17	8	4	32	0	0	9	6	—	4	2	1	1	0	11	14	1	1	112	1	3	2	2	20	136	0	2	1				
VI	2	8	1	2	13	13	12	0	22	0	—	12	8	0	5	2	1	1	0	12	14	1	1	105	2	3	3	2	20	129	0	1	1				
VII	1	4	1	2	8	11	10	0	18	0	0	18	4	0	3	1	2	0	0	8	9	1	1	87	2	3	2	1	19	110	0	2	1				
VIII	1	14	1	2	8	8	5	0	19	1	0	9	6	0	5	2	1	1	0	11	11	2	1	80	2	3	2	1	14	97	0	0	1				
IX	3	7	2	3	14	23	6	0	23	0	0	14	8	0	6	2	2	1	0	11	11	2	1	110	2	3	3	1	9	124	0	1	1				
X	4	9	1	4	18	7	6	0	29	0	0	12	7	0	4	1	3	1	0	7	11	2	1	92	3	3	3	2	8	105	0	1	1				
XI	2	6	2	3	14	16	6	0	19	0	0	17	9	0	5	2	2	1	0	9	13	1	1	102	4	3	3	1	9	115	1	0	1				
XII	3	9	1	4	17	13	4	0	20	0	0	16	9	0	4	1	3	0	0	7	12	1	1	92	2	3	3	1	7	103	0	1	1				
1968																																					
I	3	9	2	3	17	7	6	0	23	0	0	19	7	0	4	2	5	1	0	10	13	1	1	98	3	3	3	0	1	6	108	0	1	1			
II	1	7	2	4	14	14	8	0	21	0	0	21	7	0	3	2	4	1	0	10	17	1	1	108	4	4	2	0	1	6	118	0	1	1			
III	1	9	1	3	15	10	6	0	15	0	0	17	7	0	3	1	2	1	0	10	18	2	2	94	3	3	3	0	1	7	105	—	1	2			
IV																																					
V																																					
VI																																					
VII																																					
VIII																																					
B	Darunter Edeltähle · Dont aciers spéciaux · Di cui acciai speciali · Waarvan speciaal staal																																				
1965						3	3	2				37	16				1	0	1	2	3		0	69	35	34	4	2	4								
1966						0	2	2				43	19				1	0	0	4	4		0	77	40	36	5	1	3								
1967						0	4	2				32	18				1	0	0	4	5		1	68	31	38	5	1	3								
1967																																					
IV						—	0,3	0,0				3,4	1,7				0,1	—	0,0	0,2	0,6		0,0	6,4	3,2	3,2	0,6	0,3									
V						—	0,2	—				3,8	1,5				0,1	—	0,0	0,1	0,5		0,0	4,3	1,5	3,8	0,6	0,3									
VI						0,0	0,4	—				1,9	1,7				0,0	0,0	0,0	0,4	0,3		0,2	5,1	1,8	3,3	0,6	0,2									
VII						0,2	0,3	0,3				2,4	0,8				0,1	0,0	0,0	0,7	0,3		0,0	5,1	2,2	2,8	0,4	0,2									
VIII						—	0,4	0,1				1,8	1,9				0,1	0,0	0,0	0,2	0,4		0,1	5,0	1,8	3,2	0,5	0,2									
IX						—	0,4	0,2				1,9	1,5				0,1	0,0	—	0,2	0,4		0,1	4,9	1,7	3,2	0,6	0,3									
X						—	0,2	0,3				3,0	1,7				0,1	—	0,0	0,1	0,3		0,0	5,7	2,8	2,9	0,6	0,4									
XI						—	0,4	0,2				3,8	1,8				0,1	0,0	0,0	0,3	0,4		0,1	7,0	3,7	3,3	0,6	0,2									
XII						—	0,3	0,5				2,7	1,5				0,1	—	0,1	0,3	0,3		0,0	5,9	2,4	3,5	0,7	0,2									
1968																																					
I						—	0,1	0,3				3,4	1,7				0,2	0,0	0,2	0,2	0,4		0,0	6,6	3,4	3,1	0,5	0,1	0,2								
II						—	0,3	0,2				4,5	1,8				0,4	—	0,1	0,3	0,3		0,1	7,9	4,3	3,6	0,5	0,2	0,3								
III						0,1	0,2	0,1				3,5	1,8				0,2	0,0	0,1	0,3	0,5		0,0	6,9	3,4	3,5	0,6	0,1	0,2								
IV																																					
V																																					
VI																																					
VII																																					
VIII																																					

* Siehe Überschriften der Spalten Seite 87 * Voir les en-têtes des colonnes page 87 * Vedere le intestazioni delle colonne a pagina 87 (pieghevole) * Voor de tekst der kolommen zie men blad-zijde 87 (vouwblad)

Ausfuhr nach dritten Ländern · Exportations vers les pays tiers · Esportazioni verso i paesi terzi · Uitvoer naar derde landen

*	0	1	2	3	4	5	6	7	8	9	10	11	12	13	14	15	16	17	18	19	20	21	22	23	24	25	26	27	28	29	30	31	32	33
A																																		
Eisen und Stahl · Sidérurgie · Siderurgia · Ijzer en staal																																		
1965	23	192	4	131	349	61	1024	151	703	247	311	170	2708	130	1109	1324	453	112	116	1634	2351	473	493	14290	60	257	362	73	489	1831	17044	4	171	57
1966	17	247	2	165	432	37	838	125	741	147	33	995	2172	135	1003	1076	411	103	135	1454	1919	521	553	12400	52	278	396	67	479	1661	15003	36	161	76
1967	376	657	2	80	1115	8	785	643	993	129	55	1055	2191	135	1014	1233	432	86	172	1556	2560	615	659	14322	55	373	426	70	483	2029	17330	21	134	78
1967																																		
IV	19	46	0	5	70	2	49	50	80	15	3	95	197	13	100	116	36	8	17	116	232	54	62	1245	6	32	51	40	163	1500	0	10	5	
V	30	109	0	12	151	1	38	49	90	11	4	94	176	14	84	112	43	6	19	131	209	64	56	1201	4	34	41	39	154	1435	6	12	5	
VI	40	74	0	5	119	0	77	63	73	11	2	91	171	10	97	114	37	9	18	149	230	60	64	1276	5	37	40	38	180	1534	7	8	5	
VII	29	65	0	3	97	0	61	54	78	17	2	71	150	8	81	101	37	6	17	123	222	51	57	1135	3	33	40	36	153	1363	1	6	7	
VIII	46	47	0	1	94	0	70	89	90	8	6	90	191	10	86	97	34	7	16	129	227	54	49	1255	3	32	41	37	168	1501	0	7	6	
IX	64	64	0	7	135	0	64	43	49	6	4	76	127	15	63	59	35	4	9	90	169	44	35	894	5	22	34	30	152	1110	0	9	6	
X	32	44	0	7	83	1	70	65	150	13	8	113	247	8	94	146	41	7	11	160	269	48	65	1514	6	32	46	56	234	1850	1	15	7	
XI	37	52	0	9	98	0	84	53	158	8	6	80	191	10	86	109	37	6	12	116	265	39	60	1319	6	30	39	40	185	1583	1	11	8	
XII	22	28	0	6	56	0	56	42	150	8	12	83	175	9	63	82	30	6	7	115	204	45	45	1032	4	27	36	44	165	1276	3	12	6	
1968																																		
I	8	9	0	7	24	1	93	103	54	16	3	104	192	9	87	113	37	8	14	111	269	49	68	1332	3	35	38	4	45	149	1568	0	11	9
II	1	20	—	9	30	1	86	62	69	19	4	131	189	14	80	115	35	8	13	132	248	34	63	1303	5	31	35	5	47	202	1591	1	14	8
III	19	26	0	5	51	2	69	32	62	14	4	110	187	10	101	140	27	10	14	107	258	42	70	1261	6	35	32	5	42	174	1514	1	16	9
IV																																		
V																																		
VI																																		
VII																																		
VIII																																		
B																																		
Darunter Edelstähle · Dont aciers spéciaux · Di cui acciai speciali · Waarvan speciaal staal																																		
1965	13	29	0	.	.	35	94	.	.	.	6	0	86	14	35	.	4	316	60	257	45	15	79	.	455	.	.	.	
1966	0	31	0	.	.	38	97	.	.	.	5	0	100	13	36	.	8	330	52	278	51	14	88	.	483	.	.	.	
1967	1	18	1	.	.	61	119	.	.	.	3	0	139	24	46	.	17	428	55	373	68	19	88	.	603	.	.	.	
1967																																		
IV	0,0	1,2	—	.	.	5,0	10,1	.	.	.	0,2	0,0	13,6	2,2	3,9	.	1,5	38,2	5,8	32,5	7,9	7,8	.	54,0	.	.	.		
V	0,0	1,7	0,1	.	.	5,3	7,7	.	.	.	0,2	0,0	15,9	1,8	4,2	.	1,5	38,2	4,3	33,9	7,1	6,4	.	51,7	.	.	.		
VI	0,0	1,2	—	.	.	6,1	11,8	.	.	.	0,2	—	15,0	1,8	3,9	.	1,9	42,9	5,4	37,5	8,1	6,9	.	57,9	.	.	.		
VII	0,0	0,7	0,1	.	.	3,5	10,8	.	.	.	0,3	0,0	13,4	2,5	3,6	.	1,3	36,1	2,7	33,4	7,9	5,4	.	49,5	.	.	.		
VIII	0,2	2,1	0,1	.	.	2,9	10,2	.	.	.	0,4	0,0	12,4	2,9	3,2	.	1,1	35,5	3,4	32,1	9,4	7,4	.	52,3	.	.	.		
IX	0,0	1,1	0,0	.	.	6,0	6,5	.	.	.	0,1	0,0	6,9	1,3	3,7	.	1,6	27,2	5,3	21,9	5,7	6,2	.	39,1	.	.	.		
X	0,0	1,2	0,0	.	.	7,2	11,8	.	.	.	0,1	0,1	9,2	1,9	4,2	.	1,6	37,3	5,6	31,7	9,0	8,5	.	54,8	.	.	.		
XI	0,0	1,2	0,0	.	.	6,8	10,5	.	.	.	0,2	0,0	9,9	1,7	4,0	.	1,6	35,9	5,8	30,1	7,4	6,2	.	49,4	.	.	.		
XII	0,1	3,1	0,0	.	.	5,0	8,1	.	.	.	0,2	0,0	5,7	2,9	4,3	.	1,5	30,7	3,9	26,8	6,9	8,6	.	46,3	.	.	.		
1968																																		
I	0,0	1,5	0,0	.	.	4,3	9,1	.	.	.	0,5	0,4	11,9	4,2	4,8	.	1,8	38,4	3,4	35,0	7,4	1,1	8,8	.	55,7	.	.	.	
II	0,0	2,3	—	.	.	6,0	7,9	.	.	.	0,3	0,0	10,8	2,9	4,3	.	1,7	36,2	4,8	31,4	6,0	1,4	9,6	.	53,2	.	.	.	
III	0,1	2,4	0,1	.	.	7,2	8,4	.	.	.	0,2	0,1	13,1	3,0	4,0	.	2,1	41,6	6,4	35,2	6,8	1,5	8,2	.	58,1	.	.	.	
IV																																		
V																																		
VI																																		
VII																																		
VIII																																		

Lieferungen in Länder der EGKS • Livraisons aux pays de la CECA • Consegna ai paesi della CECA • Leveringen aan landen der EGKS

1000 t

*	0	1	2	3	4	5	6	7	8	9	10	11	12	13	14	15	16	17	18	19	20	21	22	23	24	25	26	27	28	29	30	31	32	33	
A																																			
	Eisen und Stahl																	Sidérurgie • Siderurgia • Ijzer en staal																	
1965	141	414	24	151	729	282	736	383	987	350	12	951	807	55	894	494	749	80	88	1 634	2 138	276	219	11 834	64	414	237	40	177	625	12 914	81	47	53	
1966	119	435	24	152	729	337	724	465	1387	51	8	1076	976	62	1 023	567	736	91	82	1 749	2 153	309	209	12 986	67	466	300	43	200	717	14 246	62	48	69	
1967	263	459	22	167	911	368	805	435	1671	49	8	1087	977	79	1 077	572	695	93	78	1 829	2 309	311	250	13 692	75	471	314	49	223	953	15 232	81	54	69	
1967																																			
IV	21	39	1	17	78	32	66	73	132	6	1	90	189	7	96	52	62	6	7	169	191	28	22	1 228	7	40	30	20	12	1 390	5	4	6		
V	19	42	1	10	72	38	66	42	161	3	0	78	167	6	70	49	59	7	6	151	196	25	20	1 145	4	38	29	16	101	1 290	4	6	6		
VI	28	37	2	14	82	37	75	38	150	9	1	101	185	6	96	52	63	9	7	170	215	30	21	1 266	6	44	33	22	104	1 425	7	5	7		
VII	19	33	2	9	63	32	67	54	178	7	1	83	157	6	72	40	56	9	6	149	169	30	22	1 139	5	28	29	18	183	1 270	0	6	7		
VIII	17	34	0	15	66	26	45	30	121	3	0	60	140	8	80	42	44	7	5	127	136	27	13	915	4	25	23	12	76	1 025	1	3	6		
IX	22	31	2	13	68	34	72	31	130	3	1	92	158	5	83	45	64	7	4	149	176	25	17	1 095	6	39	28	18	67	1 207	7	5	6		
X	22	43	1	17	83	27	72	28	140	3	0	106	176	10	110	54	58	11	8	162	214	27	24	1 231	9	45	34	22	75	1 362	8	5	5		
XI	18	40	3	17	77	24	64	24	118	3	1	94	176	7	99	56	57	7	7	147	208	25	22	1 140	8	39	31	18	59	1 248	10	5	6		
XII	24	36	2	19	82	24	54	19	108	2	0	105	170	9	88	49	68	6	9	146	211	24	22	1 113	5	43	34	20	77	1 243	6	4	5		
1968																																			
I	29	40	2	11	83	19	78	34	145	5	0	107	176	6	96	65	63	9	7	165	208	19	23	1 227	8	40	30	4	19	82	1 362	9	3	5	
II	45	28	2	13	89	17	68	26	138	3	0	108	203	5	118	65	67	8	7	188	239	19	23	1 300	10	40	30	4	20	68	1 422	9	4	7	
III	39	30	2	18	88	30	76	67	118	2	1	107	213	6	119	55	67	10	8	186	225	25	23	1 336	10	45	32	5	22	99	1 494	11	4	7	
IV																																			
V																																			
VI																																			
VII																																			
VIII																																			
B																																			
	Darunter Edeltähle																	Dont aciers spéciaux • Di cui acciai speciali • Waarvan speciaal staal																	
1965	36	44	52	.	.	.	81	145	.	.	.	9	1	53	18	37	.	2	479	64	414	40	10	41	.	570	.	.	.	
1966	47	66	42	.	.	.	85	166	.	.	.	9	1	45	24	40	.	7	532	67	466	44	12	49	.	638	.	.	.	
1967	37	73	43	.	.	.	94	170	.	.	.	9	1	37	24	49	.	9	545	75	471	43	16	53	.	657	.	.	.	
1967																																			
IV	3,1	6,0	3,8	.	.	.	8,2	15,3	.	.	.	0,7	0,0	2,9	1,9	3,9	.	0,7	46,5	6,9	39,6	5,2	4,3	.	56,0	.	.	.		
V	3,4	5,6	3,9	.	.	.	5,8	13,7	.	.	.	0,8	0,0	2,6	1,4	4,4	.	0,6	42,2	4,4	37,7	4,6	3,9	.	50,7	.	.	.		
VI	4,1	8,3	3,1	.	.	.	8,1	15,0	.	.	.	0,7	0,1	2,8	2,3	4,3	.	0,8	49,7	6,1	43,6	5,2	4,6	.	59,5	.	.	.		
VII	2,5	5,8	4,7	.	.	.	7,4	14,0	.	.	.	0,3	0,1	2,4	1,5	3,9	.	0,7	43,3	5,3	38,0	5,1	4,1	.	52,5	.	.	.		
VIII	1,9	4,0	2,5	.	.	.	4,1	7,8	.	.	.	0,4	0,0	2,5	1,3	3,6	.	0,6	28,5	3,5	24,9	3,6	3,4	.	35,5	.	.	.		
IX	3,1	6,5	4,0	.	.	.	8,2	14,8	.	.	.	0,9	0,2	2,0	2,1	3,0	.	0,8	45,5	6,0	39,5	4,7	4,6	.	54,8	.	.	.		
X	3,0	5,6	3,1	.	.	.	11,6	15,9	.	.	.	0,8	0,0	4,6	3,2	5,0	.	1,1	54,1	9,2	44,9	4,9	5,2	.	64,2	.	.	.		
XI	3,3	4,9	3,6	.	.	.	10,6	13,8	.	.	.	1,0	0,1	3,3	2,2	4,4	.	0,7	46,9	8,4	38,5	4,7	5,0	.	56,5	.	.	.		
XII	3,6	5,8	3,8	.	.	.	6,3	14,8	.	.	.	0,8	0,1	5,2	2,1	4,4	.	0,7	47,5	4,5	43,0	5,1	4,8	.	57,4	.	.	.		
1968																																			
I	1,5	6,3	4,0	.	.	.	10,8	14,9	.	.	.	0,9	0,1	3,2	1,8	4,0	.	1,0	48,5	8,4	40,1	3,9	1,3	5,0	.	58,7	.	.	.	
II	3,9	4,4	4,1	.	.	.	12,1	14,2	.	.	.	0,8	0,1	3,7	1,5	4,6	.	1,1	50,5	10,1	40,4	3,9	1,7	5,7	.	61,7	.	.	.	
III	2,7	6,3	4,0	.	.	.	12,5	15,6	.	.	.	1,1	0,2	4,2	3,1	4,6	.	0,9	55,1	10,0	45,1	4,7	1,4	6,3	.	67,5	.	.	.	
IV
V
VI
VII
VIII

* Siehe Überschriften der Spalten Seite 87 * [Voir les en-têtes]des colonnes page 87 * Vedere le intestazioni delle colonne a pagina 87 (pieghevole) * Voor de tekst der kolommen zie men blad-zijde 87 (vouwblad)

Ausfuhr nach dritten Ländern · Exportations vers les pays tiers · Esportazioni verso i paesi terzi · Uitvoer naar derde landen

*	0	1	2	3	4	5	6	7	8	9	10	11	12	13	14	15	16	17	18	19	20	21	22	23	24	25	26	27	28	29	30	31	32	33
A	Eisen und Stahl · Sidérurgie · Siderurgia · Ijzer en staal																																	
1965	20	176	3	46	244	17	474	99	226	85	9	348	468	50	383	317	129	72	24	972	663	105	70	4 512	30	96	151	34	132	749	5 578	3	64	15
1966	16	213	2	75	305	18	321	92	304	67	17	307	477	56	382	257	102	72	29	818	534	110	133	4 096	13	109	168	36	143	743	5 186	6	44	23
1967	376	432	2	22	831	1	348	373	608	56	10	388	668	53	401	373	107	66	47	862	952	148	233	5 694	21	146	219	47	152	977	7 089	4	41	25
1967																																		
IV	19	44	0	0	63	0	25	31	46	10	2	43	47	10	35	30	10	6	6	71	97	13	21	504	2	13	31	12	76	624	0	3	2	
V	30	75	0	4	109	0	17	28	65	5	1	32	48	6	36	27	9	5	4	60	71	15	16	447	1	11	22	12	56	537	0	4	2	
VI	40	74	0	0	114	0	28	40	47	4	0	35	60	5	43	41	8	7	5	86	80	15	27	530	2	14	24	11	91	656	1	3	1	
VII	29	48	0	1	78	0	33	44	43	6	0	32	53	4	31	33	8	5	4	80	96	13	22	506	1	13	20	11	68	605	1	2	2	
VIII	46	31	0	0	77	0	23	38	53	2	1	47	76	2	41	36	12	5	6	79	104	13	20	556	2	16	25	13	91	686	0	3	2	
IX	64	29	0	0	96	0	23	30	36	1	1	30	45	5	27	22	6	3	2	53	58	11	12	366	2	8	21	13	70	470	0	3	2	
X	32	41	0	—	74	1	35	32	66	7	0	44	94	4	30	46	12	6	4	90	108	11	19	607	4	12	23	15	108	753	0	4	2	
XI	37	19	0	1	57	0	53	31	131	2	0	30	67	3	39	42	13	5	5	74	112	11	26	641	3	12	18	12	103	776	0	3	2	
XII	22	26	0	4	53	0	21	19	12	2	1	24	44	4	26	22	5	5	3	64	78	7	7	344	1	12	18	15	86	463	1	3	2	
1968																																		
I	8	6	0	3	17	0	68	57	34	9	0	36	61	4	41	29	11	6	3	72	110	20	26	588	1	13	22	2	15	73	700	0	6	3
II	1	18	—	0	19	0	49	43	46	6	1	41	46	8	32	26	5	5	5	76	93	4	25	513	2	12	16	3	15	84	631	0	5	3
III	19	25	0	1	46	1	43	6	48	3	1	48	49	5	41	36	7	7	3	66	113	13	30	518	3	13	16	3	13	82	632	0	6	3
IV																																		
V																																		
VI																																		
VII																																		
VIII																																		
B	Darunter Edeltähle · Dont aciers spéciaux · Di cui acciai speciali · Waarvan speciaal staal																																	
1965	12	21	0	.	.	.	14	49	.	.	.	3	0	10	4	11	.	0	126	30	96	24	9	44	.	202	.	.	.
1966	0	27	0	.	.	.	9	50	.	.	.	3	0	13	5	13	.	0	121	13	109	25	10	49	.	206	.	.	.
1967	0	12	1	.	.	.	23	72	.	.	.	2	0	27	11	18	.	2	167	21	146	34	16	51	.	268	.	.	.
1967																																		
IV	0,0	1,1	0,5	.	.	.	2,1	5,7	.	.	.	0,1	—	3,3	0,9	1,5	.	0,1	15,4	2,0	13,4	5,2	4,3	.	24,9	.	.	.	
V	0,0	1,4	—	.	.	.	1,6	4,8	.	.	.	0,1	0,0	2,0	0,6	1,7	.	0,1	12,3	2,4	10,9	4,2	4,1	.	20,6	.	.	.	
VI	0,0	0,9	—	.	.	.	3,2	6,6	.	.	.	0,2	—	2,9	0,8	1,5	.	0,3	16,3	2,1	14,3	5,6	3,9	.	25,9	.	.	.	
VII	—	0,4	—	.	.	.	0,8	7,3	.	.	.	0,1	0,0	2,2	0,8	1,6	.	0,1	13,4	0,8	12,6	3,7	3,3	.	20,5	.	.	.	
VIII	0,1	2,1	0,0	.	.	.	0,7	8,1	.	.	.	0,2	—	3,3	1,3	1,7	.	0,3	17,8	1,5	16,3	6,8	5,2	.	29,8	.	.	.	
IX	0,0	0,8	—	.	.	.	2,2	3,7	.	.	.	0,0	0,0	1,0	0,7	1,6	.	0,3	10,4	2,1	8,2	3,3	4,4	.	18,1	.	.	.	
X	0,0	0,9	—	.	.	.	4,4	6,5	.	.	.	0,1	0,0	2,3	0,7	1,5	.	0,2	16,5	4,1	12,5	4,6	4,4	.	25,6	.	.	.	
XI	0,0	0,5	—	.	.	.	2,8	5,5	.	.	.	0,1	0,0	3,1	0,8	1,3	.	0,2	14,3	2,8	11,5	3,0	3,2	.	20,5	.	.	.	
XII	0,0	0,7	—	.	.	.	1,7	5,8	.	.	.	0,1	—	1,7	1,8	1,5	.	0,2	13,4	1,2	12,2	2,9	5,1	.	21,4	.	.	.	
1968																																		
I	0,0	1,1	—	.	.	.	1,1	4,9	.	.	.	0,3	0,0	2,0	3,2	1,5	.	0,2	14,4	1,2	13,2	4,2	0,8	4,7	.	24,0	.	.	.
II	0,0	0,7	—	.	.	.	2,1	3,9	.	.	.	0,2	—	3,2	1,6	1,8	.	0,2	13,8	2,0	11,8	2,6	1,2	5,2	.	22,8	.	.	.
III	1,0	1,7	—	.	.	.	2,8	4,6	.	.	.	0,1	—	2,2	1,8	1,4	.	0,2	15,9	2,7	13,2	2,4	0,9	4,4	.	23,7	.	.	.
IV																																		
V																																		
VI																																		
VII																																		
VIII																																		

Lieferungen in andere Länder der EGKS · Livraisons aux autres pays de la CECA ·
 Consegna agli altri paesi della CECA · Leveringen aan andere landen der EGKS

1000 t

*	0	1	2	3	4	5	6	7	8	9	10	11	12	13	14	15	16	17	18	19	20	21	22	23	24	25	26	27	28	29	30	31	32	33
A																																		
	Eisen und Stahl											Sidérurgie					Siderurgia					Ijzer en staal												
1965	102	206	7	5	320	103	152	261	290	34	9	198	606	32	282	148	168	46	30	642	317	46	34	3 396	27	183	101	22	59	299	3 877	14	28	7
1966	90	269	9	12	380	107	136	295	413	33	6	196	623	40	342	176	167	58	26	743	352	51	30	3 792	33	219	143	25	72	363	4 394	12	21	10
1967	236	252	11	11	510	124	218	339	667	33	5	206	592	37	323	152	162	57	24	647	346	53	48	4 034	35	227	158	29	86	513	4 819	21	28	13
1967																																		
IV	19	21	1	0	41	14	21	98	66	5	1	21	61	3	45	20	14	4	2	60	30	5	4	418	4	19	16	7	53	494	0	2	1	
V	18	24	0	0	43	15	19	23	65	3	0	14	54	4	25	15	13	5	2	56	31	4	3	359	3	18	14	7	54	434	0	3	1	
VI	26	21	1	2	50	13	18	29	68	6	1	17	54	4	29	11	12	6	2	68	41	5	5	390	3	21	17	9	55	471	1	3	1	
VII	18	19	1	1	39	8	21	43	82	3	1	17	47	3	20	10	11	4	1	50	24	5	6	357	3	17	13	7	44	422	4	3	1	
VIII	15	17	0	1	34	8	10	28	57	1	0	15	49	3	25	15	11	5	2	49	22	4	3	306	1	15	13	5	49	374	2	2	1	
IX	19	13	2	0	33	8	16	26	48	1	0	13	42	3	18	10	14	4	1	47	20	4	3	278	2	18	15	7	36	335	1	3	1	
X	19	22	1	2	43	9	16	24	58	2	0	20	49	4	29	11	16	6	2	52	26	5	4	334	3	20	17	8	42	402	2	3	1	
XI	15	24	1	0	41	9	12	21	35	2	1	16	41	2	26	12	15	3	3	41	29	5	4	276	5	17	15	6	33	330	5	3	2	
XII	23	21	1	0	45	9	15	16	31	1	0	15	39	3	17	9	16	3	2	42	26	3	4	253	2	20	17	7	40	318	1	2	2	
1968																																		
I	27	28	2	1	57	8	23	28	46	5	0	22	58	3	29	19	13	5	2	53	32	3	5	355	3	20	13	3	8	44	423	3	2	2
II	43	13	1	1	58	3	15	17	46	2	0	21	48	2	24	12	12	5	3	60	32	2	5	311	4	18	13	2	7	42	376	2	2	2
III	37	16	1	1	55	14	16	56	42	1	0	18	49	2	32	14	15	5	2	53	27	4	7	360	3	20	14	3	8	41	425	4	3	1
IV																																		
V																																		
VI																																		
VII																																		
VIII																																		
B																																		
	Darunter Edeltähle											Dont aciers spéciaux					Di cui acciai speciali					Waarvan speciaal staal												
1965	5	19	30	.	.	32	83	.	.	.	7	1	16	6	11	.	0	210	27	183	25	8	15	.	258	.	.	.	
1966	8	33	20	.	.	39	103	.	.	.	7	0	14	11	18	.	0	252	33	219	31	10	17	.	310	.	.	.	
1967	6	38	19	.	.	39	104	.	.	.	7	1	14	12	22	.	2	262	35	227	30	12	19	.	324	.	.	.	
1967																																		
IV	0,3	3,0	1,5	.	.	4,0	9,5	.	.	.	0,6	0,0	1,1	0,9	1,7	.	0,1	22,7	3,6	19,1	3,6	1,6	.	27,9	.	.	.		
V	0,5	2,9	1,8	.	.	2,6	8,1	.	.	.	0,8	0,0	1,3	0,6	1,9	.	0,1	20,6	2,5	18,0	3,3	1,5	.	25,4	.	.	.		
VI	0,6	4,8	1,1	.	.	3,1	8,8	.	.	.	0,6	0,1	1,1	0,8	2,1	.	0,1	23,2	2,7	20,5	3,8	1,7	.	28,7	.	.	.		
VII	0,3	2,1	2,4	.	.	3,2	8,3	.	.	.	0,3	0,1	0,7	0,7	1,8	.	0,1	19,8	2,5	17,3	3,4	1,6	.	24,8	.	.	.		
VIII	0,5	2,3	1,7	.	.	1,1	5,7	.	.	.	0,3	0,0	1,1	0,8	2,4	.	0,3	16,2	1,2	15,0	2,6	1,2	.	20,0	.	.	.		
IX	0,3	3,1	1,5	.	.	2,7	8,4	.	.	.	0,8	0,2	0,6	0,8	1,2	.	0,3	20,0	1,9	18,0	3,7	1,7	.	25,3	.	.	.		
X	0,2	2,9	0,5	.	.	3,8	19,1	.	.	.	0,7	0,0	1,7	2,2	2,2	.	0,3	23,6	3,4	20,2	3,6	1,8	.	29,1	.	.	.		
XI	2,2	0,1	1,4	.	.	5,3	17,6	.	.	.	0,6	0,0	1,4	1,1	2,0	.	0,2	21,9	4,6	17,3	3,2	1,6	.	26,7	.	.	.		
XII	1,0	3,1	1,2	.	.	2,6	8,8	.	.	.	0,7	0,0	1,4	1,1	1,6	.	0,2	21,7	2,3	19,5	3,7	1,6	.	27,0	.	.	.		
1968																																		
I	0,2	4,4	1,1	.	.	4,0	9,0	.	.	.	0,8	0,1	1,1	0,6	1,3	.	0,2	22,8	3,2	19,6	2,3	1,0	1,7	.	27,9	.	.	.	
II	0,3	2,2	1,9	.	.	4,8	8,7	.	.	.	0,7	0,1	1,6	0,9	1,5	.	0,3	22,5	4,1	18,4	2,6	0,9	1,8	.	27,8	.	.	.	
III	0,8	2,9	2,1	.	.	4,3	8,2	.	.	.	0,8	0,1	1,4	1,0	1,3	.	0,3	23,3	3,3	20,0	2,8	1,2	2,3	.	29,6	.	.	.	
IV																																		
V																																		
VI																																		
VII																																		
VIII																																		

* Siehe Überschriften der Spalten Seite 87 * Voir les en-têtes des colonnes page 87 * Vedere le intestazioni delle colonne a pagina 87 (pieghevole) * Voor de tekst der kolommen zie men blad-zijde 87 (vouwblad)

Ausfuhr nach dritten Ländern · Exportations vers les pays tiers · Esportazioni verso i paesi terzi · Uitvoer naar derde landen

*	0	1	2	3	4	5	6	7	8	9	10	11	12	13	14	15	16	17	18	19	20	21	22	23	24	25	26	27	28	29	30	31	32	33
A																																		
	Eisen und Stahl · Sidérurgie · Siderurgia · Ijzer en staal																																	
1965	0	2	1	69	72	10	204	1	114	80	15	490	545	36	203	187	74	24	58	190	598	253	132	3 213	6	87	57	18	96	423	3 807	0	84	32
1966	0	3	0	59	62	0	230	2	140	29	12	458	495	38	222	155	71	19	62	190	491	276	125	3 014	6	93	53	18	84	364	3 533	1	95	41
1967	0	3	0	32	35	0	292	0	140	41	35	430	461	55	216	161	63	16	59	212	548	291	150	3 170	8	114	61	16	88	389	3 724	1	84	41
1967																																		
IV	—	0	0	4	4	0	14	—	7	1	1	33	37	2	18	14	7	1	5	15	39	27	14	241	0	8	7	7	32	288	0	6	2	
V	—	0	—	6	6	—	16	—	7	3	1	35	38	5	15	15	8	1	6	15	47	28	16	258	1	9	5	7	29	299	0	7	3	
VII	—	0	—	0	1	0	35	—	13	6	0	35	39	4	23	14	5	2	5	21	49	30	14	295	2	11	6	7	37	346	0	5	3	
VIII	—	0	—	2	2	0	20	—	12	8	1	28	34	1	16	10	6	1	8	15	47	24	14	244	1	12	8	9	38	299	0	3	3	
IX	—	0	—	0	1	—	27	—	12	3	6	28	33	5	13	7	2	1	3	15	48	23	10	235	1	6	5	5	21	266	0	3	4	
X	—	0	0	5	5	0	27	—	0	3	2	30	31	8	19	12	4	1	4	14	44	22	6	226	0	7	4	8	31	269	—	6	3	
XI	—	0	—	5	5	0	24	0	29	3	5	47	35	3	23	15	6	1	4	19	47	26	14	301	0	10	7	8	40	356	0	10	3	
XII	—	0	—	0	0	0	19	0	9	1	6	33	49	5	16	12	6	1	3	15	57	19	12	263	0	10	8	8	38	316	0	8	4	
1968																																		
I	—	0	0	3	3	—	15	0	4	3	2	48	39	3	19	17	8	2	6	15	57	21	15	274	0	12	6	1	8	19	308	0	5	4
II	—	0	—	2	2	—	14	0	4	8	2	72	39	4	17	16	6	2	5	24	62	18	13	309	1	11	6	1	8	40	364	—	8	4
III	—	0	0	4	4	—	17	—	0	10	3	45	42	4	19	32	5	3	5	14	50	17	15	283	1	11	5	2	8	34	331	—	9	4
IV																																		
V																																		
VI																																		
VII																																		
VIII																																		
B																																		
	Darunter Edeltähle · Dont aciers spéciaux · Di cui acciai speciali · Waarvan speciaal staal																																	
1965	·	·	·	·	·	0	4	0	·	·	·	11	13	·	·	·	1	0	43	6	12	·	1	92	6	87	12	2	12	·	·	·	·	·
1966	·	·	·	·	·	0	3	0	·	·	·	11	16	·	·	·	1	0	47	5	7	·	8	98	6	93	16	2	10	·	·	·	·	·
1967	·	·	·	·	·	0	4	1	·	·	·	14	25	·	·	·	1	0	47	7	7	·	15	122	8	114	20	2	10	·	·	·	·	·
1967																																		
IV	·	·	·	·	·	0,0	0,0	0,0	·	·	·	0,9	1,2	·	·	·	0,1	—	3,9	0,5	0,6	·	1,3	8,6	0,3	8,3	1,9	0,6	·	·	·	·	·	
V	·	·	·	·	·	—	0,2	0,1	·	·	·	1,4	1,2	·	·	·	0,1	0,0	4,8	0,6	0,5	·	1,3	10,1	0,6	9,5	1,6	0,7	·	·	·	·	·	
VI	·	·	·	·	·	0,0	0,2	—	·	·	·	1,0	4,5	·	·	·	0,0	—	4,8	0,4	0,6	·	1,6	13,1	1,7	11,4	1,8	0,8	·	·	·	·	·	
VII	·	·	·	·	·	0,0	0,2	0,1	·	·	·	1,2	2,4	·	·	·	0,1	—	5,7	1,0	0,6	·	1,2	12,4	0,6	11,8	2,5	0,9	·	·	·	·	·	
VIII	·	·	·	·	·	—	—	0,1	·	·	·	0,9	1,0	·	·	·	0,1	0,0	2,2	0,7	0,4	·	0,8	6,2	0,5	5,7	1,3	0,9	·	·	·	·	·	
XI	·	·	·	·	·	0,0	0,1	0,0	·	·	·	1,0	1,3	·	·	·	0,0	0,0	2,8	0,3	0,5	·	1,3	7,3	0,4	6,9	1,1	0,5	·	·	·	·	·	
X	·	·	·	·	·	0,0	0,1	0,0	·	·	·	0,9	3,3	·	·	·	0,0	0,1	3,3	0,6	0,4	·	1,4	10,3	0,2	10,1	2,5	0,9	·	·	·	·	·	
XI	·	·	·	·	·	0,0	0,6	—	·	·	·	1,1	2,9	·	·	·	0,1	—	2,7	0,5	0,8	·	1,4	9,9	0,3	9,6	2,2	1,0	·	·	·	·	·	
XII	·	·	·	·	·	—	2,2	—	·	·	·	1,0	1,5	·	·	·	0,1	0,0	1,4	0,8	1,0	·	1,3	9,2	0,5	8,8	2,4	1,1	·	·	·	·	·	
1968																																		
I	·	·	·	·	·	—	0,2	0,0	·	·	·	0,9	3,2	·	·	·	0,1	0,4	5,0	0,6	0,8	·	1,5	12,7	0,3	12,4	1,7	0,2	1,1	·	·	·	·	·
II	·	·	·	·	·	—	1,4	—	·	·	·	1,2	1,6	·	·	·	0,0	0,0	5,0	0,6	0,6	·	1,5	12,0	0,8	11,1	2,2	0,1	1,2	·	·	·	·	·
III	·	·	·	·	·	—	0,3	0,1	·	·	·	0,9	1,7	·	·	·	0,1	0,1	5,0	0,7	0,8	·	1,8	11,4	0,5	10,9	2,2	0,6	1,4	·	·	·	·	·
IV																																		
V																																		
VI																																		
VII																																		
VIII																																		

Lieferungen in andere Länder der EGKS · Livraisons aux autres pays de la CECA ·
 Consegna agli altri paesi della CECA · Leveringen aan andere landen der EGKS

1000 t

*	0	1	2	3	4	5	6	7	8	9	10	11	12	13	14	15	16	17	18	19	20	21	22	23	24	25	26	27	28	29	30	31	32	33	
A	Eisen und Stahl · Sidérurgie · Siderurgia · Ijzer en staal]																																		
1965	29	69	16	120	234	71	170	5	210	9	2	388	211	6	186	72	109	20	41	205	786	67	47	2 605	3	118	35	13	14	82	2 748	21	13	36	
1966	6	47	12	110	176	94	194	11	238	7	0	477	227	9	175	63	114	23	37	156	651	76	47	2 599	4	129	37	13	15	93	2 757	31	20	43	
1967	5	64	8	118	194	111	175	15	223	3	1	416	206	12	178	62	93	22	33	187	618	75	46	2 477	5	132	37	17	14	151	2 696	51	21	46	
1967																																			
IV	0	5	0	14	20	9	11	0	12	0	0	24	15	1	14	4	7	1	3	15	52	6	4	176	0	11	5	1	22	204	3	2	4		
V	0	6	0	6	12	15	11	0	17	0	—	23	15	1	11	5	9	1	3	16	55	6	4	191	0	10	4	1	9	205	3	3	4		
VI	0	6	1	10	17	11	24	3	19	0	0	39	18	2	15	4	7	2	3	15	56	7	4	230	1	13	5	1	17	253	4	2	5		
VII	0	4	1	6	11	10	16	8	20	0	0	31	18	1	11	3	9	1	3	14	45	8	4	202	0	13	5	1	6	214	4	3	5		
VIII	—	4	—	7	11	4	8	1	9	1	0	21	9	2	12	4	3	1	2	12	41	9	3	143	0	5	2	0	7	152	9	1	3		
IX	0	6	1	10	17	6	14	1	27	0	0	41	21	1	14	6	9	2	2	20	50	7	4	225	1	12	4	1	9	238	5	1	4		
X	1	6	0	13	20	11	15	0	21	1	0	42	22	1	17	7	9	2	3	16	57	7	4	226	1	13	5	1	9	251	5	1	3		
XI	1	7	1	14	22	6	13	1	22	0	0	38	18	1	16	6	9	3	3	20	57	6	4	222	0	11	4	1	9	237	4	1	3		
XII	0	6	1	14	20	10	13	0	22	0	0	49	19	1	22	9	10	2	3	18	57	9	4	246	0	12	5	1	21	273	4	1	2		
1968																																			
I	0	5	0	7	13	6	14	1	22	0	0	37	19	1	21	7	12	2	3	19	47	4	4	218	0	12	4	1	2	18	243	2	1	3	
II	0	6	1	10	17	8	17	0	27	0	—	40	24	1	29	6	11	2	3	19	61	3	5	254	1	11	4	1	1	7	268	6	1	5	
III	—	4	0	15	20	11	15	0	17	0	0	50	23	1	18	5	15	2	3	21	59	6	5	251	1	15	4	2	1	19	277	6	1	6	
IV																																			
V																																			
VI																																			
VII																																			
VIII																																			
B	Darunter Edeltähle · Dont aciers spéciaux · Di cui acciai speciali · Waarvan speciaal staal																																		
1965	0	16	22	.	.	11	28	.	.	.	0	0	23	6	14	.	0	121	3	118	8	1	4	.	134	.	.	.		
1966	1	22	21	.	.	12	38	.	.	.	1	0	18	6	9	.	6	134	4	129	9	2	3	.	147	.	.	.		
1967	0	23	24	.	.	15	39	.	.	.	1	0	15	6	8	.	7	137	5	132	8	3	2	.	151	.	.	.		
1967																																			
IV	—	2,0	2,3	.	.	1,0	3,4	.	.	.	0,0	—	1,1	0,4	0,7	.	0,5	11,5	0,4	11,1	1,1	0,1	.	12,7	.	.	.			
V	0,0	1,6	2,1	.	.	1,0	3,2	.	.	.	0,0	0,0	1,0	0,2	0,8	.	0,5	10,4	0,1	10,3	0,9	0,2	.	11,5	.	.	.			
VI	0,0	2,2	2,0	.	.	1,9	4,1	.	.	.	0,0	0,0	1,5	0,8	0,7	.	0,7	14,0	1,0	13,0	1,1	0,2	.	15,3	.	.	.			
VII	0,0	2,3	2,4	.	.	1,5	3,8	.	.	.	0,0	0,0	1,5	0,4	0,7	.	0,6	13,2	0,4	12,8	1,3	0,1	.	14,6	.	.	.			
VIII	0,0	0,9	0,7	.	.	0,5	1,2	.	.	.	0,0	0,0	0,8	0,2	0,2	.	0,3	4,8	0,2	4,8	0,6	0,1	.	5,5	.	.	.			
IX	0,0	2,4	2,4	.	.	1,6	3,6	.	.	.	0,0	0,0	0,8	0,7	0,3	.	0,5	12,3	0,7	11,6	0,6	0,1	.	13,0	.	.	.			
X	0,1	1,8	2,6	.	.	2,0	3,3	.	.	.	0,1	0,0	1,7	0,3	0,9	.	0,8	13,6	0,7	13,0	0,8	0,2	.	14,7	.	.	.			
XI	0,1	1,6	2,1	.	.	1,2	3,3	.	.	.	0,1	0,1	1,2	0,5	0,7	.	0,5	11,3	0,3	11,0	0,8	0,1	.	12,2	.	.	.			
XII	0,0	1,9	2,6	.	.	1,4	3,0	.	.	.	0,0	0,0	1,4	0,3	0,7	.	0,4	11,8	0,2	11,6	1,0	0,1	.	13,0	.	.	.			
1968																																			
I	0,0	1,4	2,7	.	.	1,5	3,2	.	.	.	0,0	0,1	1,3	0,7	0,9	.	0,7	12,5	0,4	12,1	1,0	0,2	0,2	.	13,9	.	.	.		
II	0,1	1,8	2,1	.	.	1,9	3,1	.	.	.	0,0	0,0	1,2	0,2	1,0	.	0,8	12,2	0,9	11,3	0,8	0,2	0,1	.	13,4	.	.	.		
III	0,6	2,6	1,8	.	.	2,4	3,7	.	.	.	0,0	0,1	1,6	1,6	1,1	.	0,6	16,1	1,3	14,7	1,2	0,2	0,2	.	17,6	.	.	.		
IV																														
V																														
VI																														
VII																														
VIII																														

* Siehe Überschriften der Spalten Seite 87 (Falzblatt) * Voir les en-têtes des colonnes page 87 (dépliant) * Vedere le intestazioni delle colonne a pagina 87 (pieghevole) * Voor de tekst der kolommen zie men blad-zijde 87 (vouwblad)

Ausfuhr nach dritten Ländern · Exportations vers les pays tiers · Esportazioni verso i paesi terzi · Uitvoer naar derde landen

*	0	1	2	3	4	5	6	7	8	9	10	11	12	13	14	15	16	17	18	19	20	21	22	23	24	25	26	27	28	29	30	31	32	33
A																																		
	Eisen und Stahl											Sidérurgie				Siderurgia				Ijzer en staal														
1965	0	0	0	0	0	33	31	0	34	23	0	54	432	—	56	138	27	1	17	96	243	36	84	1 306	17	39	35	15	21	454	1 830	0	16	8
1966	0	0	0	0	1	19	12	—	88	12	0	21	221	—	28	51	36	0	21	119	208	38	100	975	23	45	42	9	13	364	1 404	0	17	9
1967	0	0	0	1	1	7	4	—	96	8	0	12	185	0	12	42	29	1	31	150	181	49	67	875	10	64	39	5	14	500	1 434	0	4	11
1967																																		
IV	—	—	—	0	0	2	0	—	6	1	0	2	25	0	1	5	1	0	3	5	13	4	7	74	2	6	3	2	42	121	—	0	1	
V	—	—	—	0	0	1	0	—	9	0	0	1	16	—	2	6	4	0	5	22	20	6	7	99	1	8	4	1	57	160	—	0	0	
VI	—	—	—	0	0	0	0	—	2	0	0	1	10	—	1	2	2	0	4	15	18	4	5	64	0	6	2	1	39	107	0	0	0	
VII	—	—	—	0	0	—	0	—	9	2	—	1	9	—	1	3	4	0	3	7	20	5	6	71	1	5	4	1	35	112	0	1	2	
VIII	—	—	—	0	0	—	0	—	13	1	—	0	10	—	1	4	1	0	4	10	11	3	6	64	0	5	3	1	43	111	—	1	0	
IX	—	—	—	0	0	—	1	—	3	1	0	1	8	—	0	4	2	0	3	5	13	5	5	51	0	6	3	1	34	89	—	0	0	
X	—	—	—	0	0	—	0	—	29	0	0	1	17	—	1	4	1	0	1	12	12	3	5	87	1	5	4	1	68	159	0	0	2	
XI	—	—	—	0	0	—	0	—	7	1	0	1	14	—	1	3	2	0	2	11	9	2	6	58	1	5	5	1	32	96	0	0	1	
XII	—	—	—	0	0	—	0	—	2	0	—	1	14	—	0	2	4	—	1	9	14	3	6	57	0	3	4	1	35	96	0	0	1	
1968																																		
I	—	—	—	—	0	1	0	—	4	2	0	1	13	—	1	3	2	0	2	7	8	3	9	55	0	5	3	0	2	38	97	—	0	2
II	—	—	—	—	0	1	1	—	10	2	—	1	6	—	0	4	6	0	1	11	14	2	3	62	0	4	3	0	2	65	132	0	0	1
III	—	—	—	—	0	1	2	—	4	0	0	2	13	—	1	4	2	0	1	14	17	3	8	72	1	5	3	0	2	46	124	0	0	2
IV																																		
V																																		
VI																																		
VII																																		
VIII																																		
B																																		
	Darunter Edeltähle											Dont aciers spéciaux				Di cui acciai speciali				Waarvan speciaal staal														
1965	0	3	0	4	23	2	0	14	3	5	..	3	56	17	39	5	4	2	..	67
1966	0	2	0	6	30	0	0	19	3	7	..	0	68	23	45	7	1	2	..	77
1967	0	1	0	7	21	0	—	31	6	8	..	0	74	10	64	12	1	1	..	88
1967																																		
IV	—	0,0	—	0,6	3,1	—	—	2,9	0,7	0,8	..	0,0	8,0	2,1	5,9	0,7	0,2	..	8,9	
V	—	0,1	—	0,8	1,7	0,0	—	4,7	0,4	0,5	..	0,0	8,3	0,7	7,6	1,2	0,1	..	9,6	
VI	0,0	0,0	—	0,5	0,7	0,0	—	4,1	0,6	0,6	..	0,0	6,7	0,4	6,3	0,6	0,1	..	7,4	
VII	—	0,1	—	0,7	1,0	—	—	2,6	0,7	0,6	..	0,0	5,7	0,5	5,2	1,5	0,2	..	7,4	
VIII	—	0,0	—	0,3	1,1	0,0	—	3,4	0,9	0,3	..	0,0	5,9	0,4	5,5	1,2	0,1	..	7,2	
IX	—	0,2	—	0,3	1,5	0,0	—	2,9	0,3	0,8	..	0,0	6,1	0,4	5,7	1,0	0,1	..	7,2	
X	—	0,1	—	1,0	1,9	0,0	—	0,8	0,6	1,1	..	0,0	5,5	0,5	5,0	1,7	0,2	..	7,4	
XI	—	0,0	—	0,0	0,7	2,0	0,0	—	1,6	0,4	0,7	..	0,0	5,4	0,6	4,8	2,0	0,1	..	7,5	
XII	0,0	0,2	0,0	0,5	0,7	0,0	—	1,0	0,2	0,8	..	0,0	3,5	0,4	3,1	1,5	0,1	..	5,1	
1968																																		
I	—	0,2	—	0,6	0,9	0,0	—	1,7	0,4	1,0	..	0,0	4,8	0,3	4,5	1,4	0,1	0,2	..	6,5
II	—	0,1	—	0,9	1,2	—	—	1,0	0,6	0,7	..	0,0	4,6	0,3	4,3	1,1	0,1	0,1	..	6,0
III	0,0	0,4	—	1,0	2,0	—	—	1,3	0,5	0,8	..	0,0	6,0	0,8	5,2	1,8	0,0	0,1	..	8,0
IV																																		
V																																		
VI																																		
VII																																		
VIII																																		

Lieferungen in andere Länder der EGKS · Livraisons aux autres pays de la CECA ·
 Consegna agli altri paesi della CECA · Leveringen aan andere landen der EGKS

1000 t

*	0	1	2	3	4	5	6	7	8	9	10	11	12	13	14	15	16	17	18	19	20	21	22	23	24	25	26	27	28	29	30	31	32	33	
A																																			
Eisen und Stahl · Sidérurgie · Siderurgia · Ijzer en staal																																			
1965	—	0	—	0	0	2	3	0	6	0	—	12	204	—	46	53	10	0	4	44	104	6	7	501	10	26	4	2	1	79	587	0	4	8	
1966	—	0	—	—	0	4	6	0	28	0	0	9	223	—	6	87	8	0	7	57	150	6	1	592	5	34	8	2	2	70	673	0	5	11	
1967	—	0	—	—	0	6	6	—	42	0	0	11	203	—	11	59	2	0	7	55	144	6	0	554	6	37	9	2	2	57	624	0	1	7	
1967																																			
IV	—	—	—	—	0	0	0	—	1	—	—	1	21	—	0	3	0	—	1	3	7	0	0	38	0	3	1	—	0	10	50	—	0	1	
V	—	—	—	—	0	0	0	—	1	—	—	1	19	—	1	5	0	0	1	4	13	0	0	45	0	3	1	—	0	9	55	—	0	1	
VI	—	—	—	—	—	—	1	—	0	—	0	1	17	—	1	6	1	—	0	4	8	1	0	41	0	3	1	—	0	4	45	—	0	1	
VII	—	—	—	—	—	—	1	—	7	0	—	1	14	—	0	6	0	0	0	5	6	1	0	42	0	3	1	—	0	5	48	—	0	1	
VIII	—	—	—	—	—	1	1	—	5	—	—	1	14	—	0	4	0	0	0	3	7	0	—	37	0	2	0	—	0	3	40	—	0	1	
IX	—	—	—	—	—	1	1	—	6	—	—	1	16	—	1	5	0	0	0	4	13	1	0	49	0	4	1	—	0	4	54	—	0	1	
X	—	—	—	—	—	1	1	—	2	—	—	2	19	—	0	8	1	—	1	7	22	0	0	63	1	4	1	—	0	4	69	—	0	0	
XI	—	—	—	—	—	1	1	—	8	—	—	1	23	—	0	7	0	0	0	7	13	0	0	63	1	3	1	—	0	4	69	—	0	1	
XII	—	—	—	—	—	1	1	—	5	—	—	0	17	—	3	4	0	0	2	8	19	1	0	59	1	5	1	—	0	3	63	—	0	0	
1968																																			
I	—	—	—	—	—	0	0	—	4	—	—	1	17	—	0	8	0	—	1	3	6	1	0	42	1	4	1	0	0	5	48	—	0	0	
II	—	—	—	—	—	1	0	—	5	—	0	2	25	—	0	9	0	0	1	7	23	1	0	73	1	4	1	1	0	4	79	—	0	0	
III	—	—	—	—	—	0	0	—	4	—	—	2	22	—	0	6	1	—	1	9	18	1	0	64	2	5	2	0	0	18	84	—	0	0	
IV	—	—	—	—	—	—	—	—	—	—	—	—	—	—	—	—	—	—	—	—	—	—	—	—	—	—	—	—	—	—	—	—	—	—	
V	—	—	—	—	—	—	—	—	—	—	—	—	—	—	—	—	—	—	—	—	—	—	—	—	—	—	—	—	—	—	—	—	—	—	
VI	—	—	—	—	—	—	—	—	—	—	—	—	—	—	—	—	—	—	—	—	—	—	—	—	—	—	—	—	—	—	—	—	—	—	
VII	—	—	—	—	—	—	—	—	—	—	—	—	—	—	—	—	—	—	—	—	—	—	—	—	—	—	—	—	—	—	—	—	—	—	
VIII	—	—	—	—	—	—	—	—	—	—	—	—	—	—	—	—	—	—	—	—	—	—	—	—	—	—	—	—	—	—	—	—	—	—	
B																																			
Darunter Edeltähle · Dont aciers spéciaux · Di cui acciai speciali · Waarvan speciaal staal																																			
1965	—	—	—	—	—	0	1	0	—	—	—	11	9	—	—	2	0	3	3	4	—	2	36	10	26	1	0	0	—	—	—	—	—	—	
1966	—	—	—	—	—	0	5	1	—	—	—	6	7	—	—	2	0	5	6	6	—	1	39	5	34	1	0	0	—	—	—	—	—	—	
1967	—	—	—	—	—	1	6	0	—	—	—	6	11	—	—	0	—	3	6	9	—	0	43	6	37	2	0	0	—	—	—	—	—	—	
1967																																			
IV	—	—	—	—	—	0,2	0,4	0,0	—	—	—	0,4	1,0	—	—	0,0	—	0,3	0,5	0,8	—	0,0	3,6	0,4	3,2	0,2	0,0	—	—	—	—	—	—		
V	—	—	—	—	—	0,0	0,5	—	—	—	—	0,5	1,0	—	—	—	—	0,2	0,5	0,6	—	0,0	3,2	0,4	2,8	0,1	0,0	—	—	—	—	—	—		
VI	—	—	—	—	—	—	0,5	—	—	—	—	0,3	1,1	—	—	0,0	—	0,1	0,5	0,9	—	—	3,3	0,2	3,2	0,1	0,0	—	—	—	—	—	—		
VII	—	—	—	—	—	—	0,7	—	—	—	—	0,4	0,8	—	—	—	—	0,1	0,3	0,8	—	0,0	3,1	0,4	2,7	0,2	0,0	—	—	—	—	—	—		
VIII	—	—	—	—	—	—	0,6	—	—	—	—	0,3	0,7	—	—	0,0	—	0,0	0,2	0,3	—	—	2,2	0,3	1,8	0,1	0,0	—	—	—	—	—	—		
IX	—	—	—	—	—	—	0,8	—	—	—	—	0,4	1,2	—	—	0,0	—	0,1	0,6	0,7	—	—	3,9	0,3	3,6	0,2	0,0	—	—	—	—	—	—		
X	—	—	—	—	—	—	0,5	—	—	—	—	0,9	1,6	—	—	0,0	—	0,2	0,7	0,7	—	—	4,8	1,1	3,7	0,3	0,0	—	—	—	—	—	—		
XI	—	—	—	—	—	—	0,5	—	—	—	—	0,8	1,3	—	—	0,0	—	0,1	0,5	0,7	—	—	3,9	0,8	3,1	0,2	0,0	—	—	—	—	—	—		
XII	—	—	—	—	—	0,6	0,5	—	—	—	—	0,4	1,3	—	—	0,0	—	1,6	0,5	1,3	—	—	6,2	0,8	5,4	0,1	0,0	—	—	—	—	—	—		
1968																																			
I	—	—	—	—	—	0,1	0,2	0,2	—	—	—	1,3	1,5	—	—	—	—	0,5	0,5	1,1	—	0,0	5,4	1,3	4,1	0,3	0,0	0,0	—	—	—	—	—		
II	—	—	—	—	—	1,1	0,1	—	—	—	—	0,9	1,2	—	—	—	—	0,3	0,3	1,2	—	0,0	5,0	1,1	3,9	0,2	0,6	0,0	—	—	—	—	—		
III	—	—	—	—	—	0,8	0,3	0,1	—	—	—	1,7	1,6	—	—	0,0	—	0,5	0,4	1,3	—	—	6,8	1,9	4,9	0,4	0,0	0,0	—	—	—	—	—	—	
IV	—	—	—	—	—	—	—	—	—	—	—	—	—	—	—	—	—	—	—	—	—	—	—	—	—	—	—	—	—	—	—	—	—	—	
V	—	—	—	—	—	—	—	—	—	—	—	—	—	—	—	—	—	—	—	—	—	—	—	—	—	—	—	—	—	—	—	—	—	—	—
VI	—	—	—	—	—	—	—	—	—	—	—	—	—	—	—	—	—	—	—	—	—	—	—	—	—	—	—	—	—	—	—	—	—	—	—
VII	—	—	—	—	—	—	—	—	—	—	—	—	—	—	—	—	—	—	—	—	—	—	—	—	—	—	—	—	—	—	—	—	—	—	—
VIII	—	—	—	—	—	—	—	—	—	—	—	—	—	—	—	—	—	—	—	—	—	—	—	—	—	—	—	—	—	—	—	—	—	—	—

* Siehe Überschriften der Spalten Seite 87 (Falzblatt) * Voir les en-têtes des colonnes page 87 (dépliant) * Vedere le intestazioni delle colonne a pagina 87 (pieghevole) * Voor de tekst der kolommen zie men blad-zijde 87 (vouwblad)

Lieferungen in andere Länder der EGKS · Livraisons aux autres pays de la CECA ·
 Consegne agli altri paesi della CECA · Leveringen aan andere landen der EGKS

1000 t

*	0	1	2	3	4	5	6	7	8	9	10	11	12	13	14	15	16	17	18	19	20	21	22	23	24	25	26	27	28	29	30	31	32	33
A																																		
	Eisen und Stahl · Sidérurgie · Siderurgia · Ijzer en staal																																	
1965	1	72	—	—	73	68	13	5	147	0	1	60	53	1	2	3	41	1	2	71	194	46	1	707	18	6	17	0	9	48	781	5	1	0
1966	1	65	—	—	66	74	38	80	261	0	1	73	120	0	5	6	33	0	1	81	241	51	1	1 067	21	7	18	0	13	68	1 165	3	1	0
1967	0	74	—	0	74	91	30	39	267	0	2	81	85	1	6	5	34	1	0	95	264	55	1	1 057	27	10	21	0	15	116	1 209	2	3	0
1967																																		
IV	—	6	—	—	6	3	1	25	13	—	0	7	8	0	0	0	3	0	0	8	18	6	0	93	2	1	—	—	1	16	111	0	0	0
V	—	7	—	—	7	4	4	9	39	—	0	5	9	0	1	0	2	0	0	6	18	6	0	104	1	1	2	—	1	18	125	0	0	0
VI	—	4	—	—	4	9	4	1	17	—	0	8	11	0	0	0	3	0	0	7	27	5	0	94	2	1	2	—	2	15	112	0	0	0
VII	—	5	—	0	5	10	4	1	27	—	0	5	10	0	0	0	3	0	—	12	21	5	0	96	2	1	2	—	2	19	118	0	0	0
VIII	—	7	—	—	4	11	3	0	29	—	0	4	7	0	0	0	2	0	0	7	15	5	0	83	2	1	2	—	1	11	96	0	0	0
IX	—	4	—	—	7	16	3	—	10	—	0	8	6	0	1	0	5	0	—	11	24	5	0	88	3	1	2	—	1	7	99	0	0	0
X	—	10	—	—	10	2	2	1	23	—	0	10	3	0	1	0	4	0	—	10	26	4	0	87	4	1	2	—	1	8	98	0	0	0
XI	—	6	—	—	6	6	2	0	10	—	0	7	5	0	1	0	4	0	0	9	27	3	0	75	2	1	2	—	1	5	83	0	0	0
XII	0	7	—	—	7	2	2	—	13	—	0	5	5	0	0	0	4	0	0	5	21	2	0	60	1	1	2	—	1	3	67	0	0	0
1968																																		
I	—	4	—	—	4	3	2	2	28	—	0	10	5	0	0	0	7	0	0	10	30	1	0	101	3	1	2	—	0	4	108	1	0	0
II	—	4	—	—	4	2	2	2	15	—	0	8	8	0	0	0	4	0	0	9	26	5	0	83	4	1	3	—	0	4	92	0	0	0
III	—	4	—	0	4	4	4	4	10	—	0	8	9	0	0	0	6	0	—	7	29	6	0	89	4	1	2	—	0	9	102	0	0	0
IV																																		
V																																		
VI																																		
VII																																		
VIII																																		
B																																		
	Darunter Edeltähle · Dont aciers spéciaux · Di cui acciai speciali · Waarvan speciaal staal																																	
1965	0	0	—	.	.	.	21	1	.	.	.	0	—	0	0	1	.	0	24	18	6	1	0	1
1966	1	0	—	.	.	.	25	1	.	.	.	0	—	0	0	1	.	0	28	21	7	1	0	3
1967	2	2	—	.	.	.	30	1	.	.	.	0	—	0	0	2	.	0	37	10	27	1	0	5
1967																																		
IV	0,0	0,2	—	.	.	.	2,7	0,1	.	.	.	0,0	—	0,0	0,0	0,2	.	0,0	3,2	2,4	0,8	0,0	0,4
V	0,2	0,0	—	.	.	.	1,5	0,1	.	.	.	0,0	—	0,0	0,0	0,2	.	—	1,9	1,2	0,7	0,1	0,5
VI	0,4	0,2	—	.	.	.	2,5	0,1	.	.	.	0,0	—	0,0	0,0	0,2	.	—	3,4	2,0	1,4	0,1	0,4
VII	0,2	0,2	—	.	.	.	2,0	0,0	.	.	.	0,0	—	—	0,0	0,1	.	—	2,5	1,8	0,7	0,0	0,3
VIII	0,0	0,1	—	.	.	.	2,1	0,0	.	.	.	0,1	—	—	0,0	0,1	.	—	2,4	1,9	0,6	0,1	0,5
IX	0,1	—	—	.	.	.	3,4	0,1	.	.	.	0,0	—	—	0,0	0,1	.	0,0	3,7	3,1	0,6	0,0	0,5
X	0,1	0,0	—	.	.	.	4,5	0,0	.	.	.	0,1	—	—	0,0	0,2	.	0,0	5,0	3,9	1,0	0,0	0,4
XI	0,3	0,1	—	.	.	.	2,9	0,1	.	.	.	0,1	—	—	0,0	0,2	.	0,0	3,7	2,4	1,3	0,1	0,6
XII	0,1	0,1	—	.	.	.	1,4	0,0	.	.	.	0,1	—	0,0	0,0	0,2	.	0,0	2,0	1,1	0,9	0,0	0,5
1968																																		
I	0,2	0,0	—	.	.	.	3,5	0,0	.	.	.	0,1	—	0,0	0,0	0,1	.	0,0	3,9	3,3	0,6	0,1	0,0	0,5
II	0,2	—	—	.	.	.	3,9	0,1	.	.	.	0,1	—	0,0	0,0	0,3	.	0,0	4,7	3,6	1,1	0,1	0,0	0,8
III	0,5	—	—	.	.	.	3,7	0,1	.	.	.	0,2	—	—	0,0	0,3	.	0,0	4,8	3,5	1,3	0,1	0,0	0,6
IV																																		
V																																		
VI																																		
VII																																		
VIII																																		

* Siehe Überschriften der Spalten Seite 87 (Falzblatt) * Voir les en-têtes des colonnes page 87 (dépliant) * Vedere le intestazioni delle colonne a pagina 87 (pieghevole) * Voor de tekst der kolommen zie men blad-zijde 87 (vouwblad)

Ausfuhr nach dritten Ländern · Exportations vers les pays tiers · Esportazioni verso i paesi terzi · Uitvoer naar derde landen

*	0	1	2	3	4	5	6	7	8	9	10	11	12	13	14	15	16	17	18	19	20	21	22	23	24	25	26	27	28	29	30	31	32	33				
A	Eisen und Stahl · Sidérurgie · Siderurgia · Ijzer en staal																																					
1965	—	5	0	17	21	0	245	10	63	59	6	245	1	236	44	461	676	214	15	18	262	462	24	206	4	247	2	34	113	4	223	125	4	710	1	3	2	
1966	—	0	0	30	30	0	222	6	7	40	4	169	951	40	366	609	195	11	22	232	386	28	195	3	483	0	31	121	1	227	100	3	932	8	2	2		
1967	0	0	—	25	26	0	140	8	22	25	9	171	799	27	380	648	220	2	34	232	519	38	206	3	481	0	48	100	2	218	75	3	875	10	2	1		
1967																																						
IV	—	—	—	1	1	—	9	3	1	3	0	13	87	1	45	67	17	0	4	17	45	3	20	335	0	5	10	18	8	371	—	1	0	0	0			
V	0	0	—	2	2	—	4	3	0	3	1	20	62	2	31	62	20	0	4	19	36	5	17	291	—	6	9	18	7	324	6	0	0	0	0			
VI	—	0	—	4	4	—	14	—	0	1	1	14	54	1	30	55	21	0	4	20	51	3	19	288	—	5	7	18	6	319	—	0	0	0	0			
VII	—	0	—	0	0	0	7	—	1	1	0	7	50	3	32	54	19	0	3	16	37	3	15	248	0	4	6	15	5	274	0	0	0	0	0			
VIII	—	—	—	0	0	0	20	—	1	3	0	12	65	3	30	50	19	1	4	16	38	3	14	278	0	4	7	18	6	308	—	0	0	0	0			
IX	—	—	—	0	0	0	13	—	2	1	1	10	36	3	16	21	22	0	0	13	32	2	12	185	0	1	5	8	4	201	—	0	0	0	0			
X	—	0	—	2	2	—	10	—	8	2	2	18	92	1	40	77	21	0	3	22	55	2	25	378	0	4	13	31	9	431	0	0	0	0	0			
XI	—	—	—	8	8	—	12	—	5	3	0	11	52	2	30	52	16	0	3	13	51	3	16	269	0	4	7	18	7	301	1	0	0	0	0			
XII	—	—	—	1	1	—	13	—	2	1	3	5	58	2	18	37	14	0	2	15	34	3	20	227	—	3	6	18	5	257	3	0	0	0	0			
1968																																						
I	—	2	—	1	2	—	9	3	3	2	1	14	73	2	26	64	15	0	3	12	58	4	17	308	0	5	7	0	20	6	341	—	0	0	0	0		
II	—	—	—	6	6	—	22	4	6	2	1	13	90	1	30	69	15	1	2	16	59	3	22	354	—	4	8	0	22	6	391	1	0	0	0	0		
III	—	—	—	0	0	—	7	4	1	2	0	11	77	1	40	68	12	1	5	9	53	4	16	309	0	6	7	0	19	4	338	1	0	0	0	0		
IV																																						
V																																						
VI																																						
VII																																						
VIII																																						
B	Darunter Edeltähle · Dont aciers spéciaux · Di cui acciai speciali · Waarvan speciaal staal																																					
1965	·	·	·	·	·	0	0	—	·	·	·	0	9	·	·	·	0	0	18	1	7	·	—	36	2	34	4	0	22	·	62	·	·	·	·	·		
1966	·	·	·	·	·	0	0	0	·	·	·	1	1	·	·	·	0	—	21	0	9	·	0	32	0	31	3	0	26	·	61	·	·	·	·	·	·	
1967	·	·	·	·	·	—	0	—	·	·	·	1	0	·	·	·	0	0	34	0	12	·	0	48	0	48	2	0	24	·	74	·	·	·	·	·	·	
1967																																						
IV	·	·	·	·	·	—	—	—	·	·	·	0,1	0,0	·	·	·	—	0,0	3,5	0,1	1,1	·	—	4,8	0,0	4,8	0,1	2,8	·	7,7	·	·	·	·	·	·		
V	·	·	·	·	·	—	—	—	·	·	·	0,1	0,1	·	·	·	—	—	4,4	0,1	1,2	·	—	5,8	—	5,8	0,2	1,5	·	7,4	·	·	·	·	·	·	·	
VI	·	·	·	·	·	—	0,0	—	·	·	·	0,0	0,0	·	·	·	—	—	4,3	0,0	1,0	·	—	5,3	—	5,3	0,1	2,0	·	7,4	·	·	·	·	·	·	·	
VII	·	·	·	·	·	—	—	—	·	·	·	0,0	0,1	·	·	·	—	—	2,9	0,0	0,8	·	—	3,8	0,0	3,7	0,2	1,0	·	4,9	·	·	·	·	·	·	·	
VIII	·	·	·	·	·	—	—	—	·	·	·	0,0	0,0	·	·	·	—	—	3,5	0,0	0,8	·	—	4,4	0,0	4,4	0,1	1,1	·	5,6	·	·	·	·	·	·	·	
IX	·	·	·	·	·	—	—	—	·	·	·	0,0	0,0	·	·	·	—	—	0,3	0,0	0,7	·	—	0,9	0,0	0,9	0,2	1,1	·	2,3	·	·	·	·	·	·	·	
X	·	·	·	·	·	—	—	—	·	·	·	0,1	0,0	·	·	·	—	—	2,8	0,0	1,2	·	—	4,1	0,0	4,1	0,2	2,9	·	7,2	·	·	·	·	·	·	·	
XI	·	·	·	·	·	—	—	—	·	·	·	0,0	0,1	·	·	·	—	—	2,6	0,0	1,2	·	—	4,0	0,0	4,0	0,1	1,8	·	5,9	·	·	·	·	·	·	·	
XII	·	·	·	·	·	—	—	—	·	·	·	0,0	0,0	·	·	·	—	—	1,6	0,0	0,9	·	0,0	2,6	—	2,6	0,1	2,3	·	5,0	·	·	·	·	·	·	·	
1968																																						
I	·	·	·	·	·	—	—	—	·	·	·	0,1	0,1	·	·	·	—	—	3,2	0,0	1,3	·	—	4,7	0,0	4,7	0,1	0,0	2,8	·	7,7	·	·	·	·	·	·	
II	·	·	·	·	·	—	—	—	·	·	·	0,1	1,1	·	·	·	0,0	—	1,7	0,0	1,1	·	—	4,1	—	4,1	0,1	0,0	3,1	·	7,2	·	·	·	·	·	·	
III	·	·	·	·	·	—	—	—	·	·	·	0,1	0,0	·	·	·	—	—	4,6	0,1	1,0	·	—	5,8	0,0	5,8	0,3	0,0	2,3	·	8,3	·	·	·	·	·	·	·
IV																																						
V																																						
VI																																						
VII																																						
VIII																																						

Lieferungen in andere Länder der EGKS · Livraisons aux autres pays de la CECA ·
 Consegna agli altri paesi della CECA · Leveringen aan andere landen der EGKS

1000 t

*	0	1	2	3	4	5	6	7	8	9	10	11	12	13	14	15	16	17	18	19	20	21	22	23	24	25	26	27	28	29	30	31	32	33	
A	Eisen und Stahl · Sidérurgie · Siderurgia · Ijzer en staal																																		
1965	8	67	1	25	132	38	398	112	334	7	0	294	733	16	378	218	421	13	11	671	737	112	131	4 625	6	82	80	3	95	117	4 920	40	2	2	
1966	22	53	2	30	101	57	350	79	428	11	0	320	784	13	496	235	414	10	11	713	758	125	131	4 937	3	77	95	2	98	124	5 256	15	1	5	
1967	22	69	3	38	107	35	377	42	471	12	0	372	890	30	560	293	404	13	14	845	938	121	154	5 571	1	65	90	1	106	115	5 884	8	1	3	
1967	IV V VI VII VIII IX X XI XII																																		
IV	2	7	0	3	12	6	33	5	41	0	0	37	83	3	39	24	39	1	1	82	84	11	13	503	0	5	8	10	10	530	1	0	0		
V	2	5	0	4	10	3	31	3	39	0	0	35	70	2	32	23	36	1	1	70	78	10	12	446	0	6	7	7	11	471	0	0	0		
VI	2	6	0	3	10	4	28	5	46	3	0	36	85	0	52	30	40	1	1	75	82	12	12	511	0	6	9	10	13	543	1	0	0		
VII	1	5	—	2	9	4	29	3	43	3	0	29	67	1	41	20	33	3	1	68	73	12	12	442	0	5	8	8	9	467	1	0	0		
VIII	2	8	0	6	17	1	24	2	22	1	0	19	62	2	42	19	28	1	1	55	51	8	8	346	0	3	5	5	6	363	0	0	0		
IX	3	5	0	3	12	3	38	4	39	1	0	29	74	1	49	24	37	1	1	67	70	8	10	455	—	6	7	9	11	482	0	0	0		
X	2	5	0	2	10	3	38	3	37	0	—	32	83	6	64	27	29	3	2	78	83	11	15	512	0	7	9	10	12	543	1	0	0		
XI	2	3	0	3	8	2	37	2	42	1	0	32	88	5	56	31	30	0	1	70	81	11	15	503	0	6	9	9	8	529	1	0	0		
XII	1	3	0	5	10	2	25	3	36	1	0	36	90	5	46	26	39	1	2	74	88	9	14	495	0	6	8	11	9	523	1	0	0		
1968	I II III IV V VI VII VIII																																		
I	1	4	0	3	8	1	38	4	46	0	0	37	77	3	46	32	31	1	1	78	92	10	14	511	0	4	9	0	8	12	540	4	0	0	
II	2	5	0	2	9	2	33	6	45	1	0	37	99	2	65	38	38	1	1	92	98	8	13	578	0	6	9	0	10	10	607	1	0	0	
III	2	5	1	2	10	0	40	6	44	1	0	29	110	2	67	30	30	3	1	96	92	8	11	571	0	4	10	0	11	13	606	1	0	0	
IV																																			
V																																			
VI																																			
VII																																			
VIII																																			
B	Darunter Edeltähle · Dont aciers spéciaux · Di cui acciai speciali · Waarvan speciaal staal																																		
1965						30	7	0				6	24			0	0	11	2	7		0	87	6	82	5	1	21		115					
1966						37	5					4	17			0	0	9	1	7		0	80	3	77	3	0	25		109					
1967						28	5	0				3	15			0	0	5	1	8		0	66	1	65	2	0	26		95					
1967	IV V VI VII VIII IX X XI XII																																		
IV						2,6	0,5	—				0,2	1,3			—	—	0,4	0,1	0,5		—	5,5	0,0	5,5	0,2	2,1		7,8						
V						2,8	0,6	—				0,3	1,4			—	—	0,1	0,1	0,9		—	6,1	0,1	5,9	0,1	1,6		7,8						
VI						3,1	0,5	—				0,4	1,0			0,0	—	0,2	0,1	0,6		—	5,8	0,2	5,6	0,2	2,2		8,2						
VII						2,0	0,5	—				0,3	1,1			—	—	0,0	0,0	0,5		—	4,7	0,1	4,6	0,2	2,0		6,9						
VIII						1,4	0,1	—				0,1	0,2			—	—	0,5	0,0	0,5		—	4,7	0,1	4,6	0,2	2,0		6,9						
IX						2,7	0,2	—				0,2	1,5			—	—	0,5	0,0	0,5		—	2,9	0,0	2,8	0,1	1,6		4,6						
X						2,7	0,4	—				0,3	1,8			—	—	0,9	0,1	0,9		—	7,1	0,1	7,0	0,1	2,9		10,1						
XI						1,9	0,5	—				0,5	1,5			—	—	0,6	0,1	0,8		—	6,1	0,2	5,9	0,4	2,6		9,1						
XII						1,9	0,3	0,0				0,4	1,6			0,0	—	0,8	0,1	0,5		0,0	5,8	0,0	5,7	0,3	2,5		8,5						
1968	I II III IV V VI VII VIII																																		
I						0,9	0,3	—				0,6	1,2			—	—	0,2	0,0	0,5		0,0	3,9	0,2	3,7	0,2	2,6		6,6						
II						2,2	0,3	—				0,6	1,6			0,0	—	0,7	0,1	0,5		0,0	6,1	0,3	5,8	0,1	2,9		9,1						
III						0,1	0,4	—				0,5	2,0			0,0	0,0	0,1	0,0	0,6		0,0	4,2	0,0	4,2	0,2	3,1		7,5						
IV																																			
V																																			
VI																																			
VII																																			
VIII																																			

* Siehe Überschriften der Spalten Seite 87 (Falçblatt) * Voir les en-têtes des colonnes page 87 (dépliant) * Vedere le intestazioni delle colonne a pagina 87 (pieghevole) * Voor de tekst der kolommen zie men bladzijde 87 (vouwblad)

Importations (a) et exportations (b) par groupes de produits par pays ou zones géographiques

Importazioni (a) ed esportazioni (b) per gruppi di prodotti e per paesi o zone geografiche

Einfuhr (a) und Ausfuhr (b) nach Erzeugnisgruppen sowie nach Ländern oder Ländergruppen

Invoer (a) en uitvoer (b) per produktengroep en per land of landengroep

11

EGKS/CECA

1000 t

Länder Pays Paesi Landen	Zeile Ligne Righe Lijn	Stahl (des Vertrages) — Acier (CECA) — Acciaio (Trattato) — Staal (Verdrag)																		
		Roheisen (c)			Blöcke und Halbzeug			Warmbreitband in Rollen			Andere Erzeugnisse — Autres produits Altri prodotti — Andere produkten						Insgesamt			
		Fontes (c)			Lingotti et demi-produits			Coils			Insgesamt			darunter - dont - di cui - waarvan :			Total			
		Ghisa (c)			Lingotti e semi-prodotti			Coils			Total			Flacherzeugnisse produits plats prodotti piatti platte produkten			Totale			
Ruwijzer (c)			Blokken en halffabrikaten			Breedband op rollen			Totale						Totaal					
			1967	1967	1968	1967	1967	1968	1967	1967	1968	1967	1967	1968	1967	1967	1968	1967	1967	1968
			I-III	I-III	I-III	I-III	I-III	I-III	I-III	I-III	I-III	I-III	I-III	I-III	I-III	I-III	I-III	I-III	I-III	I-III
I. — Einfuhr — Importations — Importazioni — Invoer																				
EGKS CECA	Deutschland (BR)	1	531	134	171	713	176	166	682	165	124	2 805	742	696	1 399	359	351	4 200	1 084	986
	France	2	184	44	58	296	75	65	216	56	68	1 949	473	609	1 074	249	312	2 461	604	742
	Italia	3	—	—	—	12	1	3	36	8	17	488	105	158	209	46	66	536	114	179
	Niederland	4	73	19	13	157	37	35	274	78	49	604	149	185	455	110	132	1 035	265	270
	UEBL · BLEU	5	123	32	30	451	116	132	480	132	133	4 617	1 115	1 471	2 462	624	759	5 548	1 363	1 736
	EGKS · CECA	6	910	230	271	1 629	406	401	1 689	439	391	10 462	2 585	3 119	5 599	1 388	1 620	13 780	3 430	3 911
Europa	Insgesamt · Total	7	792	203	195	586	163	74	595	130	190	1 066	239	371	652	142	225	2 247	532	635
	Großbritannien	8	41	4	19	67	19	7	32	6	3	181	47	62	126	32	39	279	72	72
	Royaume-Uni	9	1	0	0	11	3	3	0	0	0	267	61	106	175	40	72	278	64	109
	Westeuropa	10	329	109	59	81	29	15	—	—	—	88	22	37	31	6	13	169	51	52
	Fin. - Norw. - Dän.	11	7	0	12	4	0	0	325	74	101	186	45	47	139	33	33	515	119	148
	Österreich · Autriche	12	73	14	6	11	1	3	0	0	4	60	11	33	23	2	16	71	11	40
	Jugoslawien · Yougoslavie	13	18	0	8	(d) 250	47	16	0	0	2	32	7	10	14	3	6	282	54	28
	Sonstige · Autres	14	469	128	104	423	99	44	357	80	110	813	193	295	508	116	180	1 594	372	450
	Zusammen · Total	15	173	45	64	168	52	26	357	80	104	739	180	257	473	112	160	1 264	312	388
	dar. EFTA · dont AELE	16	322	74	91	162	64	29	237	50	80	253	47	76	145	26	45	(e) 653	161	185
Osteuropa	17	233	62	54	1	1	0	188	46	48	4	0	1	2	0	1	193	46	49	
Europe Orient. {																				
Amerika Amérique	Insgesamt · Total	18	16	3	9	15	0	0	56	6	5	78	14	12	60	12	10	150	20	17
	darunter USA	19	0	0	0	0	0	0	30	6	5	53	12	8	48	11	6	83	18	13
	dont Kanada · Canada	20	15	2	9	—	—	—	27	0	—	17	3	4	10	1	3	43	3	4
Afrika Afrique	Insgesamt · Total	21	91	21	13	2	—	1	38	8	—	4	0	1	1	0	1	43	8	1
	darunter Südafr. · dont Afr. du Sud	22	40	5	10	—	—	—	38	8	—	0	0	0	0	0	0	38	8	0
Asien Asie	Insgesamt · Total	23	12	5	0	1	0	0	109	41	60	51	22	32	50	22	32	161	64	92
	darunter Japan · dont Japon	24	0	0	—	0	0	0	109	41	60	50	22	32	49	22	32	158	64	92
Ozeanien · Océanie	25	3	0	1	—	—	—	13	—	—	12	0	1	12	0	1	25	0	1	
Übrige · Divers	26	24	5	3	—	—	—	—	—	—	0	—	0	0	—	0	0	—	—	0
Dritte Länder zusammen · Total pays tiers	27	936	237	220	603	163	75	810	185	255	1 213	276	416	775	176	268	2 626	625	746	
Insgesamt · Total général	28	1 846	468	491	2 233	569	475	2 499	624	646	11 674	2 862	3 535	6 374	1 564	1 889	16 406	4 055	4 656	
II. — Ausfuhr — Exportations — Esportazioni — Uitvoer																				
EGKS CECA	Deutschland (BR)	29	127	35	28	324	59	94	116	23	35	3 663	796	1 246	1 987	434	645	4 103	879	1 374
	France	30	146	34	42	616	146	173	553	130	141	3 299	857	851	1 887	516	482	4 468	1 134	1 166
	Italia	31	475	121	143	332	100	91	609	166	153	1 082	318	263	743	202	184	2 023	584	506
	Niederland	32	13	4	3	40	14	4	93	16	9	1 714	419	491	624	149	179	1 847	448	504
	UEBL · BLEU	33	150	44	44	298	94	53	299	96	63	655	182	196	325	96	97	1 251	372	312
	EGKS · CECA	34	911	238	260	1 609	413	415	1 671	431	401	10 413	2 572	3 047	5 565	1 392	1 587	13 692	3 417	3 863

		1967	1967	1968	1967	1967	1968	1967	1967	1968	1967	1967	1968	1967	1967	1968	1967	1967	1968		
		I-III	I-III	I-III	I-III	I-III	I-III	I-III	I-III	I-III	I-III	I-III	I-III	I-III	I-III	I-III	I-III	I-III	I-III		
Europa	Insgesamt · Total	35	112	33	28	866	230	307	119	69	55	5 149	1 296	1 339	3 422	845	876	6 213	1 595	1 701	
	West-europa	Großbritannien	36	6	1	2	36	7	21	2	1	7	467	101	141	242	55	83	505	108	168
		Royaume-Uni	37	22	6	4	0	0	1	8	0	3	542	144	166	338	92	101	551	144	169
		Schweden · Suède	38	14	5	5	18	8	12	62	22	20	1 091	314	266	679	200	156	1 171	343	298
	Europe de l'Ouest	Finl. - Norw. - Dan.	39	42	10	11	140	31	52	12	3	3	854	193	245	515	112	142	1 005	227	300
		Schweiz · Suisse	40	0	0	0	575	148	209	95	38	13	283	77	40	213	58	27	953	262	262
		Spanien · Espagne	41	6	1	2	73	26	9	6	0	3	356	91	94	176	46	46	436	117	107
		Griechenland · Grèce	42	20	9	5	7	2	2	9	0	4	651	151	167	485	106	122	(f) 667	154	173
	Europe de l'Ouest	Sonstige · Autres	43	110	32	28	849	221	306	194	64	52	4 244	1 071	1 119	2 649	668	678	5 288	1 357	1 478
		Zusammen · Total dar. EFTA · dont AELE	44	94	25	24	193	45	87	79	26	28	3 067	774	860	1 853	470	514	3 340	844	975
Osteuropa Europe Orient.	Insgesamt · Total	45	2	1	—	16	9	1	5	5	3	905	225	219	773	176	199	(g) 926	239	224	
	darunter UdSSR dont URSS	46	—	—	—	—	0	—	—	—	—	357	55	85	357	55	85	357	55	85	
Amerika	Insgesamt · Total	47	128	30	51	288	66	51	747	100	108	4 104	882	1 238	1 353	247	430	5 140	1 047	1 398	
	Nordamerika · Amérique du Nord	darunter USA · dont USA	48	103	25	47	18	1	18	737	99	101	3 406	682	1 056	938	125	326	4 161	782	1 175
		Mittelamerika · Amérique Centrale	49	103	25	47	13	1	4	729	98	99	3 072	632	1 013	881	115	320	3 814	731	1 116
	Amérique	Südamerika · Amérique du Sud	50	0	0	0	78	19	27	0	0	—	198	50	54	67	16	17	276	68	80
		darunter Venezuela · Vénézuéla	51	24	5	4	193	47	7	10	0	6	501	150	128	348	106	87	703	197	142
dont Brasilien · Brésil Argentinien · Argentine		52	0	—	2	—	—	0	8	0	6	131	38	43	89	26	29	139	38	49	
Afrika	Insgesamt · Total	53	—	—	—	0	—	—	—	—	—	84	24	22	77	22	20	84	24	22	
	darunter Nordafrika · Afr. du Nord	Ägypten · Egypte	54	21	4	2	183	45	2	0	0	—	122	34	24	103	0	21	305	79	26
		Ass. Afr. Länder · France Sonst. · Autres	55	3	1	1	19	4	5	2	1	13	937	247	257	403	101	104	958	252	275
	Afrique	darunter Ass. Afr. Länder · France Sonst. · Autres	56	1	0	0	12	3	3	2	1	3	251	63	76	111	25	33	264	67	83
Etats Ass. d'Afr.		57	0	—	—	—	—	—	—	—	—	27	6	6	10	0	6	27	6	6	
Asien	Insgesamt · Total	58	0	0	0	0	0	0	—	—	—	181	45	53	65	18	16	182	45	53	
	Mittlerer Osten · Moyen-Orient	Iran	59	0	0	0	—	0	—	—	—	—	43	11	14	22	6	5	43	11	14
		Irak · Israël	60	872	148	25	263	59	85	44	5	9	1 663	478	417	884	258	207	1 970	543	510
	Asie	darunter Iran · Israël	61	4	1	0	64	2	48	24	5	9	662	160	245	234	41	112	750	167	301
		Übriges Asien · Reste de l'Asie	62	2	—	0	21	0	18	—	—	0	319	52	122	118	15	50	341	52	140
		darunter Indien · Indes	63	—	—	—	—	—	—	—	—	—	47	11	16	17	2	3	47	11	16
	Asie	Pakistan	64	1	1	0	30	2	25	24	5	9	75	14	61	44	9	46	129	21	94
		China · Chine	65	867	147	24	(h) 199	58	37	20	—	0	1 001	318	172	650	217	95	1 220	376	209
		Japan · Japon	66	—	—	—	13	4	4	—	—	0	122	36	26	82	24	20	135	40	30
		darunter Japan · Japon	67	5	—	0	10	2	0	0	—	—	54	11	5	27	3	2	64	13	5
Ozeanien · Océanie	68	—	—	—	0	—	0	—	—	—	584	186	93	443	161	56	584	186	93		
Übrige · Divers	darunter Japan · Japon	69	858	147	11	54	21	4	20	—	—	21	15	1	5	1	0	95	36	4	
	Übrige · Divers	70	0	0	0	—	—	—	—	—	—	29	9	10	9	2	2	29	9	10	
Dritte Länder zusammen · Total pays tiers	71	0	0	0	0	0	0	0	0	—	11	3	1	10	2	1	11	3	1		
Insgesamt · Total général	72	1 115	212	104	1 437	359	448	993	174	186	11 893	2 915	3 262	6 081	1 455	1 620	14 322	3 449	3 896		
	73	2 025	451	364	3 045	773	863	2 663	606	587	22 306	5 488	6 308	11 646	2 847	3 207	28 014	6 866	7 758		

III. — Nettoausfuhr (Ausfuhr-Einfuhr) — Exportations nettes (exportations-importations)
[Esportazioni nette (esportazioni-importazioni) — Netto uitvoer (uitvoer-invoer)]

EGKS CECA	Deutschland (BR)	74	— 404	— 99	— 143	— 389	— 117	— 72	— 566	— 142	— 89	+ 858	+ 54	+ 550	+ 588	+ 75	+ 294	— 97	— 205	+ 388
	France	75	— 38	— 10	— 16	+ 320	+ 71	+ 108	+ 337	+ 74	+ 73	+ 1 350	+ 384	+ 242	+ 813	+ 267	+ 170	+ 2 007	+ 530	+ 424
	Italia	76	+ 475	+ 121	+ 143	+ 320	+ 99	+ 88	+ 573	+ 158	+ 136	+ 594	+ 213	+ 105	+ 534	+ 156	+ 118	+ 1 487	+ 470	+ 327
	Niederland	77	+ 60	+ 15	+ 10	+ 117	+ 23	+ 31	+ 181	+ 62	+ 40	+ 1 110	+ 270	+ 306	+ 169	+ 39	+ 47	+ 812	+ 183	+ 234
UEBL · BLEU	UEBL · BLEU	78	+ 27	+ 12	+ 14	— 153	— 22	— 79	— 181	— 36	— 70	— 3 962	— 933	— 1 275	— 2 137	— 534	— 662	— 4 297	— 991	— 1 424
	Dritte Länder zusammen · Total pays tiers	80	+ 179	— 25	— 116	+ 834	+ 196	+ 373	+ 183	— 11	— 69	+ 10 680	+ 2 639	+ 2 846	+ 5 306	+ 1 279	+ 1 352	+ 11 696	+ 2 824	+ 3 150

(a) Einfuhr aus dritten Ländern und Bezüge aus anderen Ländern der Gemeinschaft
(b) Ausfuhr nach dritten Ländern und Lieferungen nach anderen Ländern der Gemeinschaft
(c) Einschließlich Spiegeleisen und hochgekohltes Ferromangan

(a) Importations des pays tiers et réceptions des pays de la Communauté
(b) Exportations vers les pays tiers et livraisons aux pays de la Communauté
(c) Y compris spiegel et ferro-manganèse carburé

(a) Importazioni dai paesi terzi e arrivi dai paesi della Comunità
(b) Esportazioni verso i paesi terzi e consegne ai paesi della Comunità
(c) Compresi ghisa speculare e ferro-Mn carburato

(a) Invoer uit derde landen en aanvoer uit andere landen van de Gemeenschap
(b) Uitvoer naar derde landen en leveringen aan andere landen van de Gemeenschap
(c) Met inbegrip van spiegelijzer en koolstofrijke ferromangaan

darunter: (d) Spanien, Espagne : 242
dort: (e) Tschechoslowakei, Tchécoslovaquie : 139
(g) Rumänien, Roumanie : 133

(e) Tschechoslowakei, Tchécoslovaquie : 186
(h) Philippinen, Philippines : 108

(f) Portugal : 189
(g) Jugoslawien, Yougoslavie : 266

Importations (a) et exportations (b) par groupes de produits et par pays ou zones géographiques

Importazioni (a) ed esportazioni (b) per gruppi di prodotti e per paesi o zone geografiche

Einfuhr (a) und Ausfuhr (b) nach Erzeugnisgruppen sowie nach Ländern oder Ländergruppen

Invoer (a) en uitvoer (b) per produktengroep en per land of landengroep

DEUTSCHLAND (BR)

1000 t

Länder Pays Paesi Landen	Zeile Ligne Righe Lijn	Stahl (des Vertrages) — Acier (CECA) — Acciaio (Trattato) — Staal (Verdrag)																								
		Roheisen (c)			Blöcke und Halbzeug			Warmbreitband in Rollen			Andere Erzeugnisse — Autres produits Altri prodotti — Andere produkten						Insgesamt									
		Fontes (c)			Lingots et demi-produits			Coils			Insgesamt			darunter - dont - di cui - waarvan :			Total									
		Ghisa (c)			Lingotti e semi-prodotti			Coils			Total			Flacherzeugnisse produits plats prodotti piatti platte produkten			Totale									
Ruwijzer (c)			Blokken en halfabrikaten			Breedband op rollen			Totale						Totaal											
1967			1967 I-III			1968 I-III			1967			1967 I-III			1968 I-III			1967			1967 I-III			1968 I-III		
I. — Einfuhr — Importations — Importazioni — Invoer																										
EGKS	France	2	64	19	18	71	15	18	45	11	15	1 180	280	373	684	154	195	1 296	305	406						
CECA	Italia	3	—	—	—	8	1.	1	7	3	—	266	54	101	97	17	37	281	57	103						
	Niederland	4	19	4	3	80	7	16	17	5	7	334	77	111	237	51	75	431	89	134						
	UEBL · BLEU	5	41	14	10	164	39	59	49	7	21	1 823	376	722	945	206	362	2 035	422	802						
	EGKS · CECA	6	125	36	31	323	62	95	118	25	43	3 603	787	1 307	1 964	429	668	4 044	874	1 445						
	Insgesamt · Total	7	60	18	31	43	16	8	502	113	156	477	84	199	311	51	128	1 022	214	363						
Europa	Großbritannien	8	2	1	4	2	0	4	1	1	0	63	15	23	52	12	17	66	16	28						
	Royaume-Uni	9	1	0	0	9	2	2	0	0	—	122	18	57	80	11	40	131	20	59						
Europa	West-europa	10	47	11	23	3	2	—	—	—	—	67	16	33	21	3	11	69	18	33						
	Fin. - Norw. - Dän.	11	—	—	—	2	0	0	319	71	101	101	22	26	82	18	20	421	94	127						
Europa	Osterreich · Autriche	12	—	—	—	0	—	—	—	—	—	16	2	14	8	1	11	16	2	14						
	Jugoslawien · Yougoslavie	13	—	—	—	0	—	0	—	—	—	5	1	1	1	0	1	5	1	1						
Europa	Sonstige · Autres	14	50	12	28	16	4	7	320	72	101	374	74	154	244	45	99	709	150	261						
	de l'Ouest	15	40	8	24	13	2	7	320	72	101	356	72	138	235	44	89	689	146	246						
Europa	Zusammen · Total	16	10	5	3	27	13	1	183	41	55	103	10	46	68	6	28	312	64	102						
	dar. EFTA · dont AELE	17	10	5	3	—	—	—	165	41	44	—	—	0	—	—	—	165	41	44						
Amerika	Insgesamt · Total	18	—	—	4	0	0	0	0	0	—	2	0	1	2	0	1	3	1	1						
	Amerique	19	—	—	—	0	0	—	0	0	—	1	0	0	1	0	0	2	1	0						
Amerika	darunter	20	—	—	4	—	—	0	—	—	—	1	0	1	1	0	1	1	0	1						
	dont																									
Afrika	Insgesamt · Total	21	7	3	3	—	—	—	—	—	—	0	—	0	0	—	0	0	—	0						
	Afrique	22	7	3	3	—	—	—	—	—	—	0	—	0	0	—	0	0	—	0						
Asien	Insgesamt · Total	23	0	—	—	0	0	0	0	—	0	9	3	3	8	3	3	9	3	3						
	Asie	24	—	—	—	0	0	0	0	—	0	9	3	3	8	3	3	9	3	3						
Ozeanien · Océanie		25	—	—	—	—	—	—	4	—	—	—	—	—	—	—	—	4	—	—						
Übrige · Divers		26	17	3	1	—	—	—	—	—	—	—	—	—	—	—	—	—	—	—						
Dritte Länder zusammen · Total pays tiers		27	85	23	38	43	16	8	506	113	156	488	88	204	322	54	132	1 037	218	368						
Insgesamt · Total général		28	210	59	69	366	78	103	624	139	199	4 091	875	1 511	2 285	483	800	5 081	1 091	1 813						
II — Ausfuhr — Exportations — Esportazioni — Uitvoer																										
EGKS	France	30	61	14	23	398	93	126	192	40	44	1 343	351	344	627	173	148	1 932	485	514						
CECA	Italia	31	385	107	126	159	45	44	312	97	64	392	121	98	238	64	67	862	262	206						
	Niederland	32	4	2	0	27	13	2	58	0	4	669	171	187	292	72	84	753	184	194						
	UEBL · BLEU	33	61	19	22	98	29	9	106	20	22	283	83	80	181	55	48	487	133	111						
	EGKS · CECA	34	510	142	170	681	180	182	667	157	134	2 686	727	709	1 337	364	347	4 034	1 064	1 026						

		1967	1967	1968	1967	1967	1968	1967	1967	1968	1967	1967	1968	1967	1967	1968	1967	1967	1968	
			I-III	I-III		I-III	I-III		I-III	I-III		I-III	I-III		I-III	I-III		I-III	I-III	
Europa	Insgesamt · Total	35	92	29	22	349	94	173	77	23	23	1 916	463	520	1 268	299	335	2 342	580	716
	Großbritannien	36	1	0	0	11	0	16	—	—	1	51	10	14	37	7	10	63	11	31
	Royaume-Uni	37	22	6	4	0	—	1	3	0	1	186	50	54	103	28	27	189	50	56
	West-europa	38	14	5	5	14	6	12	6	—	5	446	122	119	246	69	63	466	128	137
	Finl. - Norw. - Dan.	39	32	7	9	51	11	22	6	1	1	286	60	86	154	34	44	344	72	109
	Schweiz · Suisse	40	—	—	0	237	57	120	45	17	4	131	33	21	94	28	12	413	107	146
	Spanien · Espagne	41	5	1	2	16	10	—	4	—	3	94	21	29	45	10	12	115	31	32
	Griechenland · Grèce	42	18	8	3	3	1	1	8	0	5	204	48	75	124	25	51	215	48	81
	Sonstige · Autres	43	91	28	22	333	85	173	72	18	20	1 399	343	398	803	202	218	1 804	447	591
	Zusammen · Total dar. EFTA · dont AELE	44	78	21	20	79	18	53	11	1	4	1 021	251	287	574	144	152	1 110	271	344
Osteuropa	45	2	1	—	16	9	0	5	5	3	517	120	122	465	97	117	538	134	125	
Europe Orient. { Insgesamt · Total darunter UdSSR dont URSS	46	—	—	—	—	—	—	—	—	—	259	37	57	259	37	57	259	37	57	
Amerika	Insgesamt · Total	47	76	14	35	225	52	32	510	86	92	1 493	231	447	692	101	242	2 227	368	572
	Nordamerika · Amérique du Nord darunter USA · dont USA	48	54	9	33	13	1	17	502	85	90	1 267	173	384	540	61	199	1 782	259	491
	Mittelamerika · Amérique Centrale	49	54	9	33	12	1	3	493	85	87	1 141	152	366	509	53	195	1 645	237	457
	Südamerika · Amérique du Sud darunter Venezuela · Vénézuéla	50	0	0	0	27	7	13	0	—	—	35	9	13	13	3	5	62	16	25
	dont Brasilien · Brésil Argentinien · Argentine	51	22	5	2	185	44	2	8	0	2	190	49	51	138	38	38	383	93	55
Afrika	Insgesamt · Total	52	—	—	—	0	—	—	7	0	2	34	6	12	19	3	8	40	6	14
	Nordafrika · Afr. du Nord	53	—	—	—	0	—	—	—	—	—	61	17	17	56	16	16	61	17	17
	Ägypten · Egypte	54	21	4	2	179	43	1	0	0	—	43	10	10	35	9	8	221	53	11
	darunter Ass. Afr. Länder	55	3	1	1	6	0	3	2	1	13	165	38	44	43	10	11	172	39	60
	dont France Sonst. Autres	56	1	0	0	—	—	3	2	1	3	38	9	11	14	4	4	39	9	13
Asien	Insgesamt · Total	57	0	—	—	—	—	—	—	—	—	11	1	2	0	2	11	1	2	
	Mittlerer Osten · Moyen-Orient	58	—	—	—	—	—	—	—	—	—	15	3	4	3	0	1	15	3	4
	Iran	59	0	0	—	0	—	0	—	—	—	3	1	1	1	0	0	3	1	1
	Irak	60	659	67	24	144	24	60	20	—	0	785	178	210	411	100	112	949	202	270
	Israel · Israël	61	4	0	0	44	1	44	—	—	0	266	44	101	87	11	51	311	45	146
	Übriges Asien · Reste de l'Asie	62	2	—	—	9	0	15	—	—	0	207	27	76	67	6	35	216	27	91
	Indien · Indes	63	—	—	—	—	0	—	—	—	—	3	1	1	1	0	3	1	1	
	Pakistan	64	1	0	0	29	—	24	—	—	—	22	5	19	8	2	15	52	7	43
	China · Chine	65	655	66	24	100	23	16	20	—	—	519	133	109	324	89	61	638	157	125
	Japan · Japon	66	—	—	—	11	4	3	—	—	—	63	17	21	32	7	16	73	21	24
Ozeanien · Océanie	Insgesamt · Total	67	5	—	0	5	2	—	0	—	—	24	7	3	8	2	0	29	9	3
	Übriges Ozeanien	68	—	—	—	0	—	0	—	—	—	359	90	68	252	72	41	359	90	69
	Dritte Länder zusammen · Total pays tiers	69	648	66	11	42	11	4	20	—	—	10	4	0	4	1	0	72	15	4
Übrige · Divers	Insgesamt · Total	70	0	—	—	—	—	—	—	—	4	1	1	1	0	0	4	1	1	
	Insgesamt · Total général	71	—	—	—	—	—	—	—	—	—	—	—	—	—	—	—	—	—	
Dritte Länder zusammen · Total pays tiers	Insgesamt · Total général	72	831	110	82	723	170	268	608	109	128	4 363	911	1 223	2 414	511	701	5 694	1 191	1 619
	Insgesamt · Total général	73	1 341	252	252	1 404	350	450	1 276	267	263	7 048	1 638	1 932	3 751	874	1 048	9 728	2 255	2 644

III. — Nettoausfuhr (Ausfuhr-Einfuhr) — Exportations nettes (exportations-importations)
Esportazioni nette (esportazioni-importazioni) — Netto uitvoer (uitvoer-invoer)

EGKS	75	—	3	—	5	+	327	+	78	+	110	+	147	+	29	+	29	+	163	+	71	—	29	—	57	+	19	—	47	+	636	+	180	+	108		
Italia	76	+	385	+	107	+	126	+	44	+	43	+	305	+	94	+	64	+	126	+	67	—	3	+	141	+	47	+	30	+	581	+	205	+	103		
CECA	77	+	15	—	2	—	3	—	6	—	14	—	41	—	5	—	3	—	335	—	94	+	76	+	55	+	21	+	9	+	322	+	95	+	60		
UEBL · BLEU	78	+	20	+	5	+	12	—	10	—	50	+	57	+	13	+	1	—	1 540	—	293	—	642	—	764	—	151	—	314	—	1 548	—	289	—	691		
EGKS · CECA	79	+	385	+	106	+	139	+	358	+	118	+	87	+	549	+	132	+	91	—	917	—	60	—	598	—	627	—	65	—	321	—	10	+	190	—	419
Dritte Länder zusammen · Total pays tiers	80	+	746	+	87	+	44	+	680	+	154	+	260	+	102	—	4	—	28	+	3 875	+	823	+	1 019	+	2 092	+	457	+	569	+	4 657	+	973	+	1 251
Insgesamt · Total général	81	+	1 131	+	193	+	183	+	1 038	+	272	+	347	+	652	+	128	+	64	+	2 957	+	763	+	421	+	1 466	+	391	+	248	+	4 647	+	1 164	+	831

(a) Einfuhr aus dritten Ländern und Bezüge aus anderen Ländern der Gemeinschaft
(b) Ausfuhr nach dritten Ländern und Lieferungen nach anderen Ländern der Gemeinschaft
(c) Einschließlich Spiegeleisen und hochgekohltes Ferromangan

(a) Importations des pays tiers et réceptions des pays de la Communauté
(b) Exportations vers les pays tiers et livraisons aux pays de la Communauté
(c) Y compris spiegel et ferro-manganèse carburé

(a) Importazioni dai paesi terzi e arrivi dai paesi della Comunità
(b) Esportazioni verso i paesi terzi e consegne ai paesi della Comunità
(c) Compresi ghisa speculari e ferro-Mn carburato

(a) Invoer uit derde landen en aanvoer uit andere landen van de Gemeenschap
(b) Uitvoer naar derde landen en leveringen aan andere landen van de Gemeenschap
(c) Met inbegrip van spiegelijzer en koolstofrijk ferromangaan

Importations (a) et exportations (b) par groupes de produits et par pays ou zones géographiques

Importazioni (a) ed esportazioni (b) per gruppi di prodotti e per paesi o zone geografiche

Einfuhr (a) und Ausfuhr (b) nach Erzeugnisgruppen sowie nach Ländern oder Ländergruppen

Invoer (a) en uitvoer (b) per produktengroep en per land of landengroep

FRANCE

1000 t

Länder Pays Paesi Landen	Zelle Ligne Righe Lijn	Stahl (des Vertrages) — Acier (CECA) — Acciaio (Trattato) — Staal (Verdrag)																		
		Roheisen (c) Fontes (c) Ghisa (c) Ruwijszer (c)			Blöcke und Halbzeug Lingots et demi-produits Lingotti e semi-prodotti Blokken en halfabrikaten			Warmbreitband in Rollen Coils Coils Breedband op rollen			Andere Erzeugnisse — Autres produits Altri prodotti — Andere produkten						Insgesamt Total Totale Totaal			
		1967	1967 I-III	1968 I-III	1967	1967 I-III	1968 I-III	1967	1967 I-III	1968 I-III	Insgesamt Total Totale Totaal			darunter - dont - di cui - waarvan : Flacherzeugnisse produits plats prodotti piatti platte produkten			1967	1967 I-III	1968 I-III	
											1967	1967 I-III	1968 I-III	1967	1967 I-III	1968 I-III				
I. — Einfuhr — Importations — Importazioni — Invoer																				
EGKS CECA	Deutschland (BR)	1	62	14	23	418	93	103	176	39	43	1 372	366	337	645	172	157	1 966	497	483
	Italia	3	—	—	—	4	1	1	29	5	17	207	49	53	100	26	26	240	54	72
	Niederland	4	25	7	6	4	1	5	37	5	4	107	28	31	88	26	26	149	34	40
	UEBL · BLEU	5	53	14	13	203	51	47	298	81	77	1 627	425	420	1 053	291	279	2 128	557	543
	EGKS · CECA	6	140	35	42	629	144	156	540	130	141	3 314	868	841	1 886	515	487	4 483	1 142	1 138
	Insgesamt · Total	7	37	16	10	22	5	0	9	1	0	121	30	36	88	22	27	152	35	37
Europa	Großbritannien Royaume-Uni	8	5	1	5	13	0	0	6	—	0	26	7	6	20	6	4	45	7	6
	West- europa	9	0	—	0	0	0	0	—	—	—	45	11	16	29	8	10	45	11	16
	Fin. · Norw. · Dän. Fin. · Norv. · Dan.	10	32	16	5	—	—	—	—	—	—	18	6	3	10	2	2	18	6	3
	Österreich · Autriche	11	—	—	—	0	0	—	2	0	0	5	1	2	4	1	1	7	1	2
	Europa da l'Ouest	12	—	—	—	—	—	—	—	—	—	—	—	—	—	—	—	—	—	—
	Jugoslawien · Yougoslavie	13	0	0	0	0	—	—	—	—	—	12	2	5	11	2	5	12	2	5
	Sonstige · Autres Zusammen · Total dar. EFTA · dont AELE	14	37	16	10	13	0	1	8	0	0	106	27	32	74	19	22	127	28	32
Osteuropa Europe Orient.	15	15	4	8	13	0	1	8	0	0	95	25	28	63	18	19	116	26	29	
Insgesamt · Total darunter UdSSR dont URSS	16	0	0	—	9	4	—	1	0	—	15	3	5	14	2	4	25	7	5	
17	—	—	—	—	—	—	—	—	—	—	2	—	1	2	—	1	2	—	1	
Amerika Amérique	Insgesamt · Total	18	4	1	1	0	0	0	0	0	7	2	1	2	0	0	7	2	1	
	darunter USA	19	—	—	—	0	0	0	0	0	2	0	0	1	0	0	2	0	0	
	dont Kanada · Canada	20	4	1	1	—	—	—	—	—	—	5	2	1	0	0	5	2	1	
Afrika Afrique	Insgesamt · Total	21	2	—	—	—	—	—	—	—	0	—	0	0	—	0	0	—	0	
	darunter Südafr. · dont Afr. du Sud	22	—	—	—	—	—	—	—	—	0	—	0	0	—	0	0	—	0	
Asien Asie	Insgesamt · Total	23	0	0	—	0	0	3	1	0	5	1	1	5	1	1	8	2	1	
	darunter Japan · dont Japon	24	0	0	—	0	0	3	1	0	5	1	1	5	1	1	8	2	1	
Ozeanien · Océanie	25	0	—	0	—	—	—	—	—	—	—	—	—	—	—	—	—	—	—	
Übrige · Divers	26	—	—	—	—	—	—	—	—	—	0	—	—	0	—	—	0	—	—	
Dritte Länder zusammen · Total pays tiers	27	44	17	11	22	5	0	12	2	1	133	33	38	95	23	28	167	39	39	
Insgesamt · Total général	28	184	52	53	651	149	156	552	131	142	3 447	901	880	1 981	538	516	4 650	1 181	1 178	
II. — Ausfuhr — Exportations — Esportazioni — Uitvoer																				
EGKS CECA	Deutschland (BR)	29	65	18	16	73	15	19	47	11	13	1 188	281	349	692	156	191	1 308	307	382
	Italia	31	59	8	14	88	29	23	140	24	44	317	78	76	219	50	52	545	131	143
	Niederland	32	4	1	1	12	0	0	—	—	—	142	29	65	54	11	24	153	29	66
	UEBL · BLEU	33	66	17	18	129	35	30	36	21	8	306	82	95	110	29	38	471	137	134
	EGKS · CECA	34	194	43	50	301	79	73	223	55	66	1 952	470	585	1 074	246	305	2 477	604	724

		1967	1967	1968	1967	1967	1968	1967	1967	1968	1967	1967	1968	1967	1967	1968	1967	1967	1968		
			I-III	I-III		I-III	I-III		I-III	I-III		I-III	I-III		I-III	I-III		I-III	I-III		
Europa	Insgesamt · Total	35	5	1	1	205	69	34	21	6	1	1 212	283	332	731	161	197	1 437	358	367	
	West-europa	Großbritannien	36	—	—	—	10	5	0	1	—	—	87	18	22	13	4	5	97	23	22
		Royaume-Uni	37	—	—	—	0	—	0	—	—	—	118	25	41	73	15	24	118	25	41
		Schweden · Suède	38	—	—	—	0	0	0	—	—	—	255	66	63	134	36	31	255	66	64
	Europa de l'Ouest	Finn. - Norw. - Dan.	39	4	1	1	79	15	27	1	0	0	320	74	101	194	41	60	400	90	129
		Schweiz · Suisse	40	—	—	—	75	33	7	20	5	0	54	12	7	43	8	4	148	50	13
		Spanien · Espagne	41	1	—	—	38	15	0	—	—	—	91	23	21	24	6	6	129	38	21
	Osteuropa	Griechenland · Grèce	42	0	0	0	2	1	0	—	—	—	153	33	32	135	25	26	156	34	32
		Sonstige · Autres	43	5	1	1	204	69	34	21	6	1	1 078	252	286	615	136	156	1 303	326	320
		Zusammen · Total	44	4	1	1	89	20	28	1	1	0	821	192	236	447	100	128	912	213	264
Europe Orient.	dar. EFTA · dont AELE	45	—	—	—	0	0	0	—	—	—	134	32	46	116	25	41	134	32	46	
	Insgesamt · Total	46	—	—	—	—	—	—	—	—	—	43	6	23	43	6	23	43	6	23	
Amerika	darunter UdSSR	47	28	9	9	0	1	4	119	9	7	807	198	278	264	65	75	943	207	289	
	Insgesamt · Total	48	27	9	7	0	0	0	119	9	7	624	149	224	156	36	44	743	158	231	
Amérique	Nordamerika · Amérique du Nord	49	27	9	7	0	0	0	119	9	7	575	142	217	152	34	43	694	151	224	
	darunter USA · dont USA	50	—	—	0	12	—	1	0	0	—	68	12	21	23	4	5	80	12	21	
	Mittelamerika · Amérique Centrale	51	2	—	2	5	1	3	0	—	0	114	37	33	84	26	27	119	37	37	
Südamerika · Amérique du Sud	Südamerika · Amérique du Sud	52	—	—	2	—	—	—	0	—	—	39	15	12	33	11	11	39	15	12	
	darunter	53	—	—	—	—	—	—	—	—	—	14	4	3	13	3	14	4	3		
	Venezuela · Vénézuéla	54	—	—	2	—	—	—	—	—	—	31	7	9	26	7	9	33	8	9	
Afrika	Brasilien · Brésil	55	1	0	0	3	1	0	0	—	—	410	103	111	180	47	53	413	105	111	
	Argentinien · Argentine	56	0	0	0	2	1	0	0	—	—	193	46	53	86	19	26	195	47	53	
Afrique	Nordafrika · Afr. du Nord	57	—	—	—	—	—	—	—	—	—	8	0	3	8	0	3	8	0	3	
	darunter	58	0	0	0	0	0	0	—	—	—	135	34	33	45	13	12	135	34	33	
	Ägypten · Egypte	59	—	—	—	—	—	—	—	—	—	2	1	0	1	0	0	2	1	0	
Asien	Ass. Afr. Länder	60	1	0	0	68	18	8	0	0	0	293	88	83	159	45	38	361	105	92	
	France	61	1	0	0	9	—	0	0	—	—	141	39	58	56	9	22	151	39	58	
Asie	Etats Ass. d'Afr.	62	—	—	—	2	—	—	—	—	—	42	9	29	19	2	9	44	9	29	
	Sonst. · Autres	63	—	—	—	—	—	—	—	—	—	9	2	4	8	0	2	9	2	4	
	Iran	64	0	0	—	—	—	—	0	0	—	26	3	12	15	3	7	26	3	12	
Ozeanien · Océanie	Israel · Israël	65	0	0	0	59	18	8	—	—	0	152	49	26	103	36	16	210	67	34	
	Übriges Asien · Reste de l'Asie	66	—	—	—	3	0	—	—	—	—	33	10	2	30	10	1	35	10	4	
	darunter	67	—	—	—	0	—	—	—	—	—	11	1	2	8	0	2	11	1	2	
	Indien · Indes	68	—	—	—	0	—	—	—	—	—	72	27	14	52	24	10	72	27	14	
Übrige · Divers	Pakistan	69	0	—	0	—	—	—	—	—	—	0	0	—	0	—	0	0	—	—	
	China · Chine	70	0	—	—	—	—	—	—	—	—	16	5	7	5	1	1	16	5	7	
Dritte Länder zusammen · Total pays tiers	Japan · Japon	71	—	—	—	—	—	—	—	—	—	0	—	—	0	—	—	0	—	—	
	Insgesamt · Total général	72	35	11	10	292	88	46	140	14	8	2 738	677	812	1 339	319	365	3 170	779	866	

III. — Nettoausfuhr (Ausfuhr-Einfuhr) — Exportations nettes (exportations-importations)
 Esportazioni nette (esportazioni-importazioni) — Netto uitvoer (uitvoer-invoer)

EGKS CECA	Deutschland (BR)	74	+ 3	+ 4	+ 7	+ 345	+ 78	+ 129	+ 28	+ 30	+ 184	+ 85	+ 12	+ 47	+ 16	+ 34	+ 658	+ 190	+ 101	
	Italia	76	+ 59	+ 8	+ 14	+ 84	+ 28	+ 111	+ 19	+ 27	+ 110	+ 29	+ 20	+ 119	+ 24	+ 26	+ 305	+ 77	+ 71	
	Niederland	77	+ 21	+ 6	+ 5	+ 8	+ 1	+ 37	+ 5	+ 4	+ 35	+ 1	+ 34	+ 34	+ 15	+ 2	+ 4	+ 5	+ 26	
	UEBL · BLEU	78	+ 13	+ 3	+ 5	+ 74	+ 16	+ 17	+ 262	+ 60	+ 69	+ 1 321	+ 343	+ 325	+ 943	+ 262	+ 241	+ 1 657	+ 420	+ 409
EGKS · CECA		79	+ 54	+ 8	+ 8	+ 328	+ 65	+ 83	+ 317	+ 75	+ 75	+ 1 362	+ 398	+ 256	+ 812	+ 269	+ 182	+ 2 006	+ 538	+ 414
Dritte Länder zusammen · Total pays tiers		80	+ 9	+ 6	+ 1	+ 270	+ 83	+ 46	+ 128	+ 12	+ 7	+ 2 605	+ 644	+ 774	+ 1 244	+ 296	+ 337	+ 3 003	+ 740	+ 827
Insgesamt · Total général		81	+ 45	+ 2	+ 7	+ 58	+ 18	+ 38	+ 188	+ 61	+ 68	+ 1 243	+ 246	+ 517	+ 431	+ 29	+ 154	+ 997	+ 203	+ 412

(a) Einfuhr aus dritten Ländern und Bezüge aus anderen Ländern der Gemeinschaft
 (b) Ausfuhr nach dritten Ländern und Lieferungen nach anderen Ländern der Gemeinschaft
 (c) Einschließlich Spiegeleisen und hochgekohltes Ferromangan

(a) Importations des pays tiers et réceptions des pays de la Communauté
 (b) Exportations vers les pays tiers et livraisons aux pays de la Communauté
 (c) Y compris spiegel et ferro-manganèse carburé

(a) Importazioni dai paesi terzi e arrivi dai paesi della Comunità
 (b) Esportazioni verso i paesi terzi e consegne ai paesi della Comunità
 (c) Compresi ghisa speculare e ferro-Mn carburato

(a) Invoer uit derde landen en aanvoer uit andere landen van de Gemeenschap
 (b) Uitvoer naar derde landen en leveringen aan andere landen van de Gemeenschap
 (c) Met inbegrip van spiegelijzer en koolstofrijke ferromanganen

Importations (a) et exportations (b) par groupes de produits et par pays ou zones géographiques

Importazioni (a) ed esportazioni (b) per gruppi di prodotti e per paesi o zone geografiche

Einfuhr (a) und Ausfuhr (b) nach Erzeugnisgruppen sowie nach Ländern oder Ländergruppen

Invoer (a) en uitvoer (b) per produktengroep en per land of landengroep

80

ITALIA

1000 t

Länder Pays Paesi Landen	Zeile Ligne Righe Lijn	Stahl (des Vertrages) — Acier (CECA) — Acciaio (Trattato) — Staal (Verdrag)																			
		Roheisen (c) Fontes (c) Ghisa (c) Ruwijzer (c)			Blöcke und Halbzeug Lingots et demi-produits Lingotti e semi-prodotti Blokken en halfabrikaten			Warmbreitband in Rollen Coils Coils Breedband op rollen			Andere Erzeugnisse — Autres produits Altri prodotti — Andere produkten						Insgesamt Total Totale Totaal				
											Insgesamt Total Totale Totaal			darunter - dont - di cui - waarvan : Flacherzeugnisse produits plats prodotti piatti platte produkten							
		1967	1967 I-III	1968 I-III	1967	1967 I-III	1968 I-III	1967	1967 I-III	1968 I-III	1967	1967 I-III	1968 I-III	1967	1967 I-III	1968 I-III	1967	1967 I-III	1968 I-III	1967	1967 I-III
I. — Einfuhr — Importations — Importazioni — Invoer																					
EGKS CECA	{ Deutschland (BR) France Niederland UEBL · BLEU EGKS · CECA	1 2 3 4 5 6	391 48 5 23 468	98 7 0 4 109	124 19 1 6 149	165 86 1 85 337	39 27 — 26 93	48 21 0 26 95	338 136 59 97 630	105 24 15 27 170	55 45 12 29 140	454 330 105 299 1 188	126 83 29 96 334	105 83 25 68 281	277 225 100 213 816	69 54 27 65 216	71 55 23 46 195	956 552 165 481 2 154	270 134 44 149 597	208 149 37 123 517	
Europa	{ Insgesamt · Total Großbritannien Royaume-Uni West- europa Schweden · Suède Finn. · Norw. · Dän. Fin. · Norv. · Dan. Österreich · Autriche Europe de l'Ouest Jugoslawien · Yougoslavie Sonstige · Autres Zusammen · Total dar. EFTA · dont AELE Osteuropa Europe Orient. {Insgesamt · Total darunter UdSSR dont URSS	7 8 9 10 11 12 13 14 15 16 17	591 13 0 209 7 73 17 320 55 272 207	143 1 — 69 0 14 0 85 19 58 52	117 2 — 21 12 6 7 48 14 69 48	147 15 0 147 11 11 37 26 109 1	41 2 0 41 0 1 4 4 37 1	30 2 0 0 0 1 7 3 23 0	58 20 0 5 0 — 25 25 33 3	11 5 — 2 0 — 7 7 4 —	29 3 0 0 0 2 9 3 20 —	297 53 7 297 62 17 9 198 153 99 2	79 15 5 79 16 9 51 43 27 0	79 19 11 79 37 18 63 44 16 0	162 38 3 162 10 14 104 88 58 1	42 10 2 42 10 5 26 25 17 0	43 14 2 43 9 5 31 26 11 0	502 89 24 502 69 55 260 203 242 6	131 21 7 131 19 9 63 54 68 1	138 25 6 138 16 25 79 51 60 0	
	Amerika Amérique	{ Insgesamt · Total darunter dont {USA Kanada · Canada	18 19 20	5 0 5	1 0 0	4 0 3	15 0 —	0 0 —	0 0 27	0 0 0	— — 0	— — —	60 43 9	10 10 1	8 6 2	51 42 7	10 9 0	7 5 2	102 43 35	10 10 1	8 6 2
	Afrika Afrique	{ Insgesamt · Total darunter Südafr. · dont Afr. du Sud	21 22	77 28	18 2	10 7	2 —	— —	38 38	8 8	— —	— —	4 0	0 —	1 0	1 0	0 —	1 —	43 38	8 8	1 —
	Asien Asie	{ Insgesamt · Total darunter Japan · dont Japon	23 24	12 0	5 —	0 —	1 0	— —	— —	34 34	14 14	32 32	35 33	18 18	27 27	34 33	18 18	27 27	70 67	32 32	59 59
	Ozeanien · Océanie		25	1	0	0	—	—	—	0	—	—	12	0	1	12	0	1	12	0	1
	Übrige · Divers		26	—	—	—	—	—	—	—	—	—	—	0	—	—	0	—	—	—	0
	Dritte Länder zusammen · Total pays tiers		27	687	167	131	164	41	31	156	34	61	408	106	115	259	70	78	728	182	207
Insgesamt · Total général		28	1 154	276	281	501	134	126	786	204	201	1 596	440	396	1 075	286	273	2 883	778	724	
II. — Ausfuhr — Exportations — Esportazioni — Uitvoer																					
EGKS CECA	{ Deutschland (BR) France Niederland UEBL · BLEU EGKS · CECA	29 30 32 33 34	0 0 0 0 0	0 — — — 0	0 4 0 0 12	8 0 — — 1	0 0 — — 3	1 1 0 — 3	8 34 0 0 42	3 3 — 0 6	— 13 — — 13	268 213 13 6 500	53 52 3 1 109	107 54 1 2 164	101 100 11 4 215	18 28 3 1 50	41 29 1 2 72	284 251 13 6 554	56 56 3 1 116	108 68 2 2 179	

		1967	1967	1968	1967	1967	1968	1967	1967	1968	1967	1967	1968	1967	1967	1968	1967	1967	1968		
			I-III	I-III		I-III	I-III		I-III	I-III		I-III	I-III		I-III	I-III		I-III	I-III		
Europa	Insgesamt · Total	35	1	0	0	8	4	4	29	12	9	421	110	88	294	74	70	458	126	101	
	West-europa	Großbritannien	36	1	0	0	0	—	—	0	—	—	1	0	0	0	0	1	0	0	
		Royaume-Uni	37	—	—	—	—	—	—	0	—	—	7	2	2	5	1	1	7	2	2
		Schweden · Suède	38	0	—	—	—	—	—	0	—	—	—	0	0	1	0	0	2	0	0
	Europe de l'Ouest	Finl. - Norv. - Dan.	39	0	0	—	7	4	2	0	—	—	55	12	16	41	9	12	62	17	18
		Schweiz · Suisse	40	0	0	—	0	—	—	26	12	8	39	13	5	28	9	5	65	25	13
		Spanien · Espagne	41	—	—	—	0	0	—	2	0	—	43	12	14	33	9	12	45	12	15
		Griechenland · Grèce	42	—	—	—	0	0	—	1	—	—	28	22	22	109	22	16	144	28	23
	Osteuropa	Sonstige · Autres	43	1	0	0	8	4	3	29	12	9	143	68	60	217	50	47	324	84	72
		Zusammen · Total	44	1	0	0	8	4	3	29	12	9	287	68	60	217	50	47	324	84	72
dar. EFTA · dont AELE		45	0	0	—	0	—	—	—	—	—	78	19	23	59	14	18	86	23	26	
Europe Orient.	Insgesamt · Total	46	—	—	—	0	—	—	—	—	—	134	42	28	77	24	22	134	42	29	
	darunter UdSSR · dont URSS	47	0	0	—	3	1	1	43	—	—	66	17	15	45	11	8	112	19	16	
Amerika	Nordamerika · Amérique du Nord	48	—	—	—	0	—	—	43	—	—	24	5	9	13	2	4	67	5	9	
	darunter USA · dont USA	49	—	—	—	0	—	—	43	—	—	19	5	9	7	0	4	62	5	9	
Amérique	Mittelamerika · Amérique Centrale	50	—	—	—	—	—	—	—	—	—	0	0	0	0	0	0	0	0	0	
	Südamerika · Amérique du Sud	51	0	0	—	3	1	1	—	—	—	42	13	6	32	9	3	45	14	6	
	darunter	52	0	—	—	—	—	—	—	—	—	2	0	0	2	0	0	2	0	0	
Afrika	Venezuela · Vénézuéla	53	—	—	—	—	—	—	—	—	—	4	4	1	3	2	0	4	4	1	
	Brasilien · Brésil	54	—	—	—	3	1	1	—	—	—	32	9	4	27	7	3	34	10	4	
	Argentinien · Argentine	55	0	—	—	0	0	0	0	—	—	82	28	19	22	4	9	83	28	19	
Afrique	Nordafrika · Afr. du Nord	56	—	—	—	0	0	—	0	—	—	5	2	3	4	2	2	6	2	3	
	Agypten · Egypte	57	0	—	—	—	—	—	—	—	—	3	1	0	0	—	0	3	1	0	
	darunter	58	0	—	—	—	—	—	—	—	—	1	0	0	0	0	0	1	0	0	
Asien	Ass. Afr. Länder	59	—	—	—	—	—	—	—	—	—	2	0	0	1	0	0	2	0	0	
	France Sonst. · Autres	60	0	0	—	—	—	—	24	5	9	187	69	44	138	57	28	211	74	53	
Asie	Mittlerer Osten · Moyen-Orient	61	0	—	—	—	—	—	24	5	9	64	15	35	31	7	25	88	20	43	
	Iran	62	0	—	—	—	—	—	—	—	—	16	6	4	2	1	1	16	6	4	
Ozeanien · Océanie	Irak	63	—	—	—	—	—	—	—	—	—	3	0	2	0	—	0	3	0	2	
	Israel · Israël	64	—	—	—	—	—	—	24	5	9	20	4	25	18	4	22	44	9	34	
	Übriges Asien · Reste de l'Asie	65	0	0	—	—	—	—	—	—	—	123	54	10	107	50	3	123	54	10	
	darunter	66	—	—	—	—	—	—	—	—	—	3	1	1	2	1	1	3	1	0	
	Indien · Indes	67	0	—	—	—	—	—	—	—	—	0	0	0	0	0	0	0	0	0	
Übrige · Divers	Pakistan	68	—	—	—	—	—	—	—	—	—	118	52	6	104	49	1	118	52	7	
	China · Chine	69	—	—	—	—	—	—	—	—	—	—	—	—	—	—	—	—	—	—	
	Japan · Japon	70	—	—	—	—	—	—	—	—	—	0	0	0	0	0	0	0	0	0	
Dritte Länder zusammen · Total pays tiers	71	0	0	0	0	0	0	0	0	—	11	3	1	10	2	1	11	3	1		
Insgesamt · Total général	72	1	0	0	11	6	5	96	17	17	768	227	166	509	149	115	875	250	189		
	73	1	0	0	23	7	8	138	23	30	1 268	336	331	724	198	187	1 429	366	368		

III. — Nettoausfuhr (Ausfuhr-Einfuhr) — Exportations nettes (exportations-importations)
Esportazioni nette (esportazioni-importazioni) — Netto uitvoer (uitvoer-invoer)

EGKS CECA	Deutschland (BR)	74	— 391	— 98	— 124	— 157	— 39	— 47	— 330	— 102	— 55	— 186	— 73	+	2	— 176	— 51	— 30	— 672	— 214	— 100
	France	75	— 48	— 7	— 19	— 82	— 27	— 20	— 102	— 21	— 32	— 117	— 31	— 29	— 125	— 26	— 26	— 301	— 78	— 81	
	Niederland	77	— 5	— 0	— 1	— 1	— 1	— 1	— 59	— 15	— 12	— 92	— 26	— 24	— 89	— 24	— 22	— 152	— 41	— 35	
	UEBL · BLEU	78	— 23	— 4	— 6	— 85	— 26	— 26	— 97	— 27	— 29	— 293	— 95	— 66	— 209	— 64	— 44	— 475	— 148	— 121	
EGKS · CECA		79	— 468	— 109	— 149	— 325	— 92	— 92	— 588	— 164	— 127	— 688	— 225	— 117	— 601	— 166	— 123	— 1 600	— 481	— 338	
Dritte Länder zusammen · Total pays tiers		80	— 686	— 167	— 131	— 153	— 35	— 26	— 60	— 17	— 44	+ 360	+ 121	+ 51	+ 250	+ 79	+ 37	+ 147	+ 68	— 18	
Insgesamt · Total général		81	— 1 153	— 276	— 281	— 478	— 127	— 118	— 648	— 181	— 171	— 328	— 104	— 65	— 351	— 88	— 86	— 1 454	— 412	— 356	

(a) Einfuhr aus dritten Ländern und Bezüge aus anderen Ländern der Gemeinschaft
(b) Ausfuhr nach dritten Ländern und Lieferungen nach anderen Ländern der Gemeinschaft
(c) Einschließlich Spiegeleisen und hochgekohltes Ferromangan

(a) Importations des pays tiers et réceptions des pays de la Communauté
(b) Exportations vers les pays tiers et livraisons aux pays de la Communauté
(c) Y compris spiegel et ferro-manganèse carburé

(a) Importazioni dai paesi terzi e arrivi dai paesi della Comunità
(b) Esportazioni verso i paesi terzi e consegne ai paesi della Comunità
(c) Compresi ghisa speculare e ferro-Mn carburato

(a) Invoer uit derde landen en aanvoer uit andere landen van de Gemeenschap
(b) Uitvoer naar derde landen en leveringen aan andere landen van de Gemeenschap
(c) Met inbegrip van spiegelijzer en koolstofrijk ferromangaan

Importations (a) et exportations (b) par groupes de produits et par pays ou zones géographiques

Importazioni (a) ed esportazioni (b) per gruppi di prodotti e per paesi o zone geografiche

Einfuhr (a) und Ausfuhr (b) nach Erzeugnisgruppen sowie nach Ländern oder Ländergruppen

Invoer (a) en uitvoer (b) per produktengroep en per land of landengroep

NEDERLAND

1000 t

Länder Pays Paesi Landen	Zeile Ligne Righe Lijn	Stahl (des Vertrages) — Acier (CECA) — Acciaio (Trattato) — Staal (Verdrag)																		
		Roh Eisen (c) Fonces (c) Ghisa (c) Ruwijszer (c)			Blöcke und Halbzeug Lingots et demi-produits Lingotti e semi-prodotti Blokken en halfabrikaten			Warmbreitband in Rollen Coils Coils Breedband op rollen			Andere Erzeugnisse — Autres produits Altri prodotti — Andere produkten						Insgesamt Total Totale Totaal			
											Insgesamt Total Totale Totaal			darunter - dont - di cui - waarvan : Flacherzeugnisse produits plats prodotti piatti platte produkten			Insgesamt Total Totale Totaal			
		1967	1967 I-III	1968 I-III	1967	1967 I-III	1968 I-III	1967	1967 I-III	1968 I-III	1967	1967 I-III	1968 I-III	1967	1967 I-III	1968 I-III	1967	1967 I-III	1968 I-III	
I. — Einfuhr — Importations — Importazioni — Invoer																				
EGKS CECA	Deutschland (BR)	1	4	1	0	25	13	4	57	0	2	686	179	177	290	74	75	768	192	183
	France	2	5	2	2	11	0	0	0	0	0	132	29	58	51	12	22	143	29	58
EGKS CECA	Italia	3	—	—	—	0	—	0	—	—	—	11	1	2	8	1	2	11	1	2
	UEBL · BLEU EGKS · CECA	5	5	1	2	0	0	0	36	17	6	868	218	261	250	61	72	904	235	267
EGKS CECA	EGKS · CECA	6	14	4	4	36	13	4	93	17	8	1 696	427	498	600	148	171	1 826	457	510
	Insgesamt · Total	7	16	4	5	299	61	31	0	—	—	106	27	31	56	14	17	406	88	62
Europa	Großbritannien Royaume-Uni	8	0	0	0	0	—	0	0	—	—	22	6	7	10	3	2	22	6	7
	West-europa Schweden · Suède Finn. · Norw. · Dän. Fin. · Norv. · Dan.	9	0	—	—	0	0	0	—	—	—	33	10	12	29	8	11	33	10	12
Europa	Österreich · Autriche Fin. · Norv. · Dan. Österreich · Autriche	10	16	3	5	57	17	15	—	—	—	2	1	1	0	0	0	60	17	16
	Europe de l'Ouest Jugoslawien · Yougoslavie Sonstige · Autres Zusammen · Total dar. EFTA · dont AELE	11	—	—	—	—	—	—	—	—	—	15	3	3	12	3	2	15	3	3
Europa	Europe de l'Ouest Jugoslawien · Yougoslavie Sonstige · Autres Zusammen · Total dar. EFTA · dont AELE	12	—	—	—	—	—	—	—	—	—	0	—	—	—	—	—	0	—	—
	Europe de l'Ouest Jugoslawien · Yougoslavie Sonstige · Autres Zusammen · Total dar. EFTA · dont AELE	13	—	—	—	242	45	15	—	—	—	0	0	1	0	—	1	242	45	16
Europa	Europe de l'Ouest Jugoslawien · Yougoslavie Sonstige · Autres Zusammen · Total dar. EFTA · dont AELE	14	16	3	5	299	61	31	0	—	—	72	20	22	51	14	16	372	82	53
	Europe de l'Ouest Jugoslawien · Yougoslavie Sonstige · Autres Zusammen · Total dar. EFTA · dont AELE	15	16	3	5	57	17	16	0	—	—	72	20	22	51	14	16	130	37	38
Europa	Osteuropa Europe Orient.	16	0	0	0	—	—	—	—	—	—	34	6	9	4	1	1	34	6	9
	Osteuropa Europe Orient.	17	0	0	0	—	—	—	—	—	—	0	—	—	0	—	—	0	—	—
Amerika Amérique	Insgesamt · Total darunter USA	18	2	1	1	—	—	—	—	—	—	3	1	1	2	0	1	3	1	1
	Amerika Amérique	19	—	—	—	—	—	—	—	—	—	2	0	0	1	0	0	2	0	0
Amerika Amérique	Insgesamt · Total darunter USA darunter Kanada · Canada	20	2	1	1	—	—	—	—	—	—	1	0	0	1	0	0	1	0	0
	Amerika Amérique	21	2	—	—	—	—	—	—	—	—	0	0	0	0	0	0	0	0	0
Afrika Afrique	Insgesamt · Total darunter Südafr. · dont Afr. du Sud	22	2	—	0	—	—	—	—	—	—	0	—	—	0	—	—	0	—	—
	Afrika Afrique	23	2	—	0	—	—	—	—	—	—	0	—	—	0	—	—	0	—	—
Asien Asie	Insgesamt · Total darunter Japan · dont Japon	23	—	—	0	—	0	—	—	—	—	2	0	1	2	0	1	2	0	1
	Asien Asie	24	—	—	0	—	0	—	—	—	—	2	0	1	2	0	1	2	0	1
Ozeanien · Océanie	25	—	—	—	—	—	—	—	—	—	0	—	—	0	—	—	0	—	—	
Übrige · Divers	26	6	2	2	—	—	—	—	—	—	—	—	—	—	—	—	—	—	—	
Dritte Länder zusammen · Total pays tiers	27	27	6	7	299	61	31	0	—	—	111	28	32	60	15	18	411	89	63	
Insgesamt · Total général	28	41	11	11	335	74	35	93	17	8	1 808	454	530	660	164	189	2 236	546	573	
II. — Ausfuhr — Exportations — Esportazioni — Uitvoer																				
EGKS CECA	Deutschland (BR)	29	19	3	3	80	7	11	14	4	3	357	80	109	235	47	77	452	91	122
	France	30	26	7	6	3	0	2	37	5	4	115	30	41	91	28	33	156	36	47
EGKS CECA	Italia	31	5	0	1	6	1	1	59	21	14	97	28	24	93	27	23	162	50	39
	UEBL · BLEU EGKS · CECA	33	23	8	3	71	29	13	157	55	33	60	15	19	31	6	10	287	100	65
EGKS CECA	EGKS · CECA	34	74	18	13	160	38	27	267	86	53	630	154	193	450	107	142	1 057	278	273

		1967	1967	1968	1967	1967	1968	1967	1967	1968	1967	1967	1968	1967	1967	1968	1967	1967	1968		
		I-III	I-III	I-III	I-III	I-III	I-III	I-III	I-III	I-III	I-III	I-III	I-III	I-III	I-III	I-III	I-III	I-III	I-III		
Europa	Insgesamt · Total	35	11	3	2	259	55	80	66	26	16	460	113	116	350	94	84	785	195	213	
	Westeuropa	Großbritannien	36	5	1	3	0	—	—	0	—	—	158	29	45	100	21	30	158	29	45
		Royaume-Uni	37	1	0	—	0	0	0	5	—	2	105	30	28	79	26	22	111	30	30
		Schweden · Suède	38	0	0	0	—	—	0	56	22	15	72	21	23	60	17	18	128	43	38
	Europe de l'Ouest	Finn. - Norw. - Dan.	39	6	2	1	0	—	—	0	—	—	36	10	11	31	8	8	36	10	11
		Schweiz · Suisse	40	—	—	—	259	55	—	5	5	—	13	4	—	13	4	—	277	64	—
		Spanien · Espagne	41	—	—	—	—	—	—	—	—	—	3	0	1	1	0	1	3	0	1
		Griechenland · Grèce	42	0	0	0	0	—	—	—	—	—	20	7	4	15	5	2	20	7	4
		Sonstige · Autres	43	11	3	3	259	55	80	66	26	16	408	101	114	300	82	82	733	183	211
	Zusammen · Total dar. EFTA · dont AELE	44	11	3	3	0	0	0	61	22	16	383	94	110	282	76	80	445	116	126	
Osteuropa	Insgesamt · Total	45	—	—	—	—	—	—	—	—	—	52	12	2	50	12	2	52	12	2	
	Europe Orient. {darunter UdSSR dont URSS}	46	—	—	—	—	—	—	—	—	—	46	10	—	46	10	—	46	10	—	
Amerika	Insgesamt · Total	47	0	0	0	4	0	—	60	5	4	148	22	23	123	20	22	213	27	28	
	Nordamerika · Amérique du Nord	darunter USA · dont USA	48	—	—	—	4	—	—	60	5	4	109	6	19	90	6	18	174	11	24
		Mittelamerika · Amérique Centrale	49	—	—	—	—	—	—	60	5	4	109	6	19	89	6	18	169	11	24
	Südamerika · Amérique du Sud	darunter	50	0	0	0	0	—	—	—	—	—	8	3	1	7	3	1	8	3	1
		Venezuela · Vénézuéla	51	0	—	0	0	—	—	—	—	—	31	13	3	26	11	3	31	13	3
Brasilien · Brésil		52	—	—	—	—	—	—	—	—	—	7	2	1	7	2	1	7	2	1	
Argentinien · Argentine	53	—	—	—	—	—	—	—	—	—	2	0	0	2	0	0	2	0	0		
54	0	—	0	0	—	—	—	—	—	—	12	7	1	12	7	1	13	7	1		
Afrika	Insgesamt · Total	55	0	0	0	—	—	—	—	—	—	55	13	4	51	11	3	55	13	4	
	darunter	Nordafrika · Afr. du Nord	56	0	0	0	—	—	—	—	—	0	0	0	—	—	—	0	0	0	
		Ägypten · Égypte	57	—	—	—	—	—	—	—	—	—	2	1	—	0	—	2	1	—	
		Ass. Afr. Länder {France Etats Ass. d'Afr. {Sonsts. Autres}	58	—	—	—	—	—	—	—	—	—	0	0	0	0	0	—	0	0	
59	—	—	—	—	—	—	—	—	—	—	0	0	0	0	—	—	0	0			
Asien	Insgesamt · Total	60	211	81	—	—	—	—	—	—	—	49	15	7	43	14	6	49	15	7	
	Mittlerer Osten · Moyen-Orient	darunter	61	0	—	—	—	—	—	—	—	—	20	4	3	17	4	2	20	4	3
		Iran	62	—	—	—	—	—	—	—	—	—	14	4	2	13	4	2	14	4	2
		Irak	63	—	—	—	—	—	—	—	—	—	4	0	0	4	0	0	4	0	0
	Israel · Israël	64	0	—	—	—	—	—	—	—	—	1	0	0	0	—	—	1	0	0	
	Ferner-Osten · Extrême Orient	darunter	65	211	81	—	—	—	—	—	—	—	29	11	4	25	10	4	29	11	4
		Indien · Indes	66	—	—	—	—	—	—	—	—	—	13	5	10	10	5	1	13	5	1
Pakistan		67	—	—	—	—	—	—	—	—	—	0	0	0	0	0	0	0	0		
China · Chine		68	—	—	—	—	—	—	—	—	—	2	—	—	2	—	—	2	—	—	
Japan · Japon	69	209	81	—	—	—	—	—	—	—	0	—	—	0	—	—	0	—	—		
Ozeanien · Océanie	70	—	—	0	—	—	—	—	—	—	0	0	0	0	0	0	0	0	0		
Übrige · Divers	71	—	—	—	—	—	—	—	—	—	—	—	—	—	—	—	—	—	—		
Dritte Länder zusammen · Total pays tiers	72	223	84	3	264	56	80	126	32	21	712	163	150	567	139	114	1 102	250	251		
Insgesamt · Total général	73	297	102	16	424	93	107	393	118	74	1 342	317	343	1 017	246	256	2 159	528	524		

III. — Nettoausfuhr (Ausfuhr-Einfuhr) — Exportations nettes (exportations-importations)
Esportazioni nette (esportazioni-importazioni) — Netto uitvoer (uitvoer- invoer)

EGKS CECA	{ Deutschland (BR) France Italia UEBL · BLEU	74	+ 15	+ 2	+ 3	+ 55	+ 6	+ 7	+ 43	+ 4	+ 1	+ 329	+ 99	+ 68	+ 55	+ 30	+ 2	+ 316	+ 101	+ 61
		75	+ 21	+ 5	+ 4	+ 8	+ 0	+ 2	+ 37	+ 5	+ 4	+ 17	+ 1	+ 17	+ 40	+ 16	+ 11	+ 13	+ 7	+ 37
		76	+ 5	+ 0	+ 1	+ 6	+ 1	+ 1	+ 59	+ 21	+ 14	+ 86	+ 27	+ 22	+ 85	+ 26	+ 21	+ 151	+ 49	+ 31
		78	+ 18	+ 7	+ 1	+ 71	+ 29	+ 13	+ 121	+ 38	+ 27	+ 808	+ 203	+ 242	+ 219	+ 55	+ 62	+ 617	+ 135	+ 202
EGKS · CECA	79	+ 60	+ 14	+ 9	+ 124	+ 25	+ 23	+ 174	+ 69	+ 45	+ 1 066	+ 273	+ 305	+ 150	+ 41	+ 29	+ 769	+ 179	+ 237	
Dritte Länder zusammen · Total pays tiers	80	+ 196	+ 78	+ 4	+ 35	+ 5	+ 49	+ 126	+ 32	+ 21	+ 601	+ 135	+ 118	+ 507	+ 124	+ 96	+ 691	+ 161	+ 188	
Insgesamt · Total général	81	+ 256	+ 93	+ 5	+ 89	+ 19	+ 72	+ 300	+ 101	+ 66	+ 466	+ 137	+ 187	+ 357	+ 82	+ 67	+ 77	+ 18	+ 49	

(a) Einfuhr aus dritten Ländern und Bezüge aus anderen Ländern der Gemeinschaft
(b) Ausfuhr nach dritten Ländern und Lieferungen nach anderen Ländern der Gemeinschaft
(c) Einschließlich Spiegeleisen und hochgekohlttes Ferromangan

(a) Importations des pays tiers et réceptions des pays de la Communauté
(b) Exportations vers les pays tiers et livraisons aux pays de la Communauté
(c) Y compris spiegel et ferro-manganèse carburé

(a) Importazioni dai paesi terzi e arrivi dai paesi della Comunità
(b) Esportazioni verso i paesi terzi e consegne ai paesi della Comunità
(c) Compresi ghisa speculare e ferro-Mn carburato

(a) Invoer uit derde landen en aanvoer uit andere landen van de Gemeenschap
(b) Uitvoer naar derde landen en leveringen aan andere landen van de Gemeenschap
(c) Met inbegrip van spiegelijzer en koolstofrijk ferromangaan

Importations (a) et exportations (b) par groupes de produits et par pays ou zones géographiques

Importazioni (a) ed esportazioni (b) per gruppi di prodotti e per paesi o zone geografiche

Einfuhr (a) und Ausfuhr (b) nach Erzeugnisgruppen sowie nach Ländern oder Ländergruppen

Invoer (a) en uitvoer (b) per produktengroep en per land of landengroep

UEBL/BLEU

1000 t

Länder Pays Paesi Landen	Zeile Ligne Righe Lijn	Roheisen (c) Fontes (c) Ghisa (c) Ruwijzer (c)			Stahl (des Vertrages) — Acier (CECA) — Acciaio (Trattato) — Staal (Verdrag)															Insgesamt Total Totale Totaal		
					Blöcke und Halbzeug Lingots et demi-produits Lingotti e semi-prodotti Blokken en halfabrikaten			Warmbreitband in Rollen Coils Coils Breedband op rollen			Andere Erzeugnisse — Autres produits Altri prodotti — Andere produkten											
											Insgesamt Total Totale Totaal			darunter - dont - di cui - waarvan :								
														Flacherzeugnisse produits plats prodotti piatti platte produkten								
		1967	1967 I-III	1968 I-III	1967	1967 I-III	1968 I-III	1967	1967 I-III	1968 I-III	1967	1967 I-III	1968 I-III	1967	1967 I-III	1968 I-III	1967	1967 I-III	1968 I-III			
I. — Einfuhr — Importations — Importazioni — Invoer																						
EGKS	Deutschland (BR)	1	73	21	24	105	32	11	111	22	24	293	72	77	187	44	48	510	126	112		
CECA	France	2	66	16	19	129	33	26	136	21	8	306	82	96	114	29	41	470	136	129		
	Italia	3	—	—	—	0	—	—	—	—	—	3	1	1	3	1	1	3	1	1		
	Niederland	4	24	9	3	71	29	14	161	54	27	58	15	18	29	6	8	290	98	59		
	EGKS · CECA	6	163	46	46	305	94	50	308	97	59	661	170	192	333	80	98	1 273	361	301		
	Insgesamt · Total	7	86	22	32	75	40	5	26	5	4	65	20	26	35	12	12	166	64	35		
	Großbritannien	8	22	2	8	37	17	0	5	—	—	15	4	7	6	2	1	57	22	7		
	West-europa	9	—	—	—	2	2	—	—	—	—	43	14	16	26	10	9	45	16	16		
Europa	Finn. - Norw. - Dän.	10	25	8	6	20	11	—	—	—	—	0	0	0	0	—	—	20	11	0		
	Europe	11	—	—	—	0	0	—	—	—	0	3	1	1	3	1	1	3	1	1		
	de l'Ouest	12	—	—	—	—	—	—	—	—	—	—	—	—	—	—	—	—	—	—		
	Jugoslawien · Yougoslavie	13	0	0	0	0	—	—	0	0	—	0	0	0	0	0	0	0	0	0		
	Zusammen · Total	14	46	11	14	58	30	0	5	0	0	62	19	24	35	12	11	126	49	24		
	dar. EFTA · dont AELE	15	46	11	14	58	30	0	5	—	0	62	19	24	35	12	11	126	49	24		
	Osteuropa	16	40	12	18	17	10	5	20	5	4	3	1	1	1	0	0	40	16	10		
	Europe Orient. } Insgesamt · Total darunter UdSSR dont URSS	17	16	4	3	—	—	—	20	5	4	—	—	—	—	—	—	20	5	4		
Amerika	Insgesamt · Total	18	4	0	0	0	—	0	29	5	5	5	1	1	3	1	0	35	7	6		
Amérique	darunter USA	19	—	—	—	0	—	0	29	5	5	5	1	1	3	1	0	34	7	6		
	dont Kanada · Canada	20	4	0	0	—	—	—	—	—	—	0	0	0	0	0	0	0	0	0		
Afrika	Insgesamt · Total	21	3	1	0	—	—	—	—	—	—	0	0	—	0	0	—	0	0	—		
Afrique	darunter Südafr. · dont Afr. du Sud	22	3	1	0	—	—	—	—	—	—	0	0	—	0	0	—	0	0	—		
Asien	Insgesamt · Total	23	0	—	0	—	—	—	72	26	27	1	0	0	1	0	0	73	26	27		
Asie	darunter Japan · dont Japon	24	—	—	—	—	—	—	72	26	27	1	0	0	1	0	0	73	26	27		
Ozeanien · Océanie		25	1	0	0	—	—	—	10	—	—	—	—	—	—	—	—	10	—	—		
Übrige · Divers		26	—	—	—	—	—	—	—	—	—	—	—	—	—	—	—	—	—	—		
Dritte Länder zusammen · Total pays tiers		27	94	23	32	75	40	5	136	36	37	72	22	27	40	14	12	283	97	68		
Insgesamt · Total général		28	258	69	78	380	134	55	444	133	95	732	192	219	373	93	110	1 556	458	369		
II. — Ausfuhr — Exportations — Esportazioni — Uitvoer																						
EGKS	Deutschland (BR)	29	43	14	9	162	37	63	46	5	19	1 850	382	681	959	214	337	2 059	425	762		
CECA	France	30	58	13	14	211	53	44	290	81	81	1 627	424	412	1 069	287	272	2 129	557	537		
	Italia	31	26	6	3	79	25	23	99	25	30	277	92	66	193	61	43	455	141	118		
	Niederland	32	5	1	2	1	1	1	36	16	5	891	215	238	267	64	69	928	232	243		
	EGKS · CECA	34	132	35	27	454	116	130	471	126	135	4 646	1 113	1 395	2 489	625	721	5 571	1 355	1 661		

	1967	1967	1968	1967	1967	1968	1967	1967	1968	1967	1967	1968	1967	1967	1968	1967	1967	1968	1967	1967	1968	
		I-III	I-III		I-III	I-III		I-III	I-III		I-III	I-III		I-III	I-III		I-III	I-III		I-III	I-III	
Insgesamt · Total	35	2	0	2	45	8	16	6	2	7	1140	326	282	779	217	190	1 191	335	305			
Europa																						
Großbritannien	36	—	—	—	15	2	4	1	—	6	170	43	60	92	22	38	186	45	70			
Westeuropa	37	—	—	—	0	—	—	0	—	—	126	37	41	78	22	27	126	37	41			
Finl. - Norw. - Dän.	38	—	—	—	4	2	—	—	—	—	316	105	60	238	77	43	320	107	60			
Schweiz · Suisse	39	0	—	—	2	—	—	5	2	1	157	37	32	96	20	18	164	39	32			
Spanien · Espagne	40	—	—	—	4	2	3	0	—	0	46	14	6	35	9	5	51	16	9			
Griechenland · Grèce	41	—	—	—	19	1	10	—	—	—	126	35	29	73	22	15	145	36	38			
Sonstige · Autres	42	2	0	2	1	0	0	0	—	0	131	35	33	103	27	26	132	36	33			
Zusammen · Total	43	2	0	2	45	8	16	6	2	7	1 072	307	261	714	199	174	1 123	316	284			
dar. EFTA · dont AELE	44	0	—	0	17	2	4	6	2	7	763	218	204	490	136	137	786	222	215			
Osteuropa	45	—	—	—	—	—	—	—	—	—	68	19	21	65	18	17	68	19	21			
Europa Orient.	46	—	—	—	—	—	—	—	—	—	9	2	5	9	2	5	9	2	5			
Insgesamt · Total	47	23	7	7	40	12	15	15	—	4	1 590	414	475	230	50	83	1 645	426	494			
Amerika	48	23	7	7	1	0	1	14	—	0	1 381	349	421	139	21	61	1 395	349	421			
darunter USA · dont USA	49	23	7	7	1	0	1	14	—	0	1 229	327	403	123	20	59	1 243	328	403			
Mittelamerika · Amérique Centrale	50	0	0	—	39	12	13	—	—	—	85	26	20	24	7	6	125	37	33			
Südamerika · Amérique du Sud	51	—	—	—	0	—	1	—	—	—	124	39	35	67	22	16	125	39	40			
darunter	52	—	—	—	—	—	—	1	—	—	49	15	18	29	9	9	50	15	22			
Venezuela · Vénézuéla	53	—	—	—	—	—	—	—	—	—	4	1	1	3	1	1	4	1	1			
Brasilien · Brésil	54	—	—	—	—	—	—	—	—	—	4	1	1	3	1	1	4	1	1			
Argentinien · Argentine	54	—	—	—	—	—	—	—	—	—	4	1	1	3	1	1	4	1	1			
Afrika	55	0	0	0	11	2	1	—	—	—	225	65	80	107	29	28	236	67	81			
darunter	56	—	—	—	9	2	0	—	—	—	15	6	9	6	1	2	24	8	9			
Nordafrika · Afr. du Nord	57	—	—	—	—	—	—	—	—	—	4	3	1	1	0	1	4	3	1			
Ägypten · Egypte	58	—	—	—	—	—	—	—	—	—	30	9	15	16	5	4	30	9	15			
Ass. Afr. Länder	59	0	—	0	0	—	0	—	—	—	37	9	13	19	5	4	37	9	13			
France																						
Sonst. · Autres																						
Asien	60	1	0	0	52	17	17	—	—	—	348	129	72	133	42	23	400	146	88			
Mittlerer Osten · Moyen-Orient	61	0	—	0	11	0	3	—	—	—	170	57	48	43	11	11	181	58	51			
darunter	62	—	—	—	10	—	3	—	—	—	41	7	10	17	3	4	51	7	13			
Iran	63	—	—	—	—	—	—	—	—	—	27	9	10	4	1	1	27	9	10			
Israel · Israël	64	0	—	—	1	0	0	—	—	—	6	1	4	3	1	2	6	2	4			
Asie	65	1	0	0	41	17	14	—	—	—	178	71	24	90	31	12	219	89	37			
Ferner Osten · Extrême-Orient	66	—	—	—	—	—	—	—	—	—	10	3	1	8	2	1	10	3	1			
Indien · Indes	67	0	—	—	5	—	—	—	—	—	18	3	0	11	1	0	23	3	0			
darunter	68	—	—	—	—	—	—	—	—	—	33	16	3	33	16	3	33	16	3			
Pakistan	69	—	—	—	12	10	—	—	—	—	11	11	0	0	—	—	23	21	0			
China · Chine																						
Japan · Japon																						
Ozeanien · Océanie	70	—	—	—	—	—	—	—	—	—	9	4	2	2	0	0	9	4	2			
Übrige · Divers	71	—	—	—	—	—	—	—	—	—	—	—	—	—	—	—	—	—	—			
Dritte Länder zusammen · Total pays tiers	72	26	8	9	147	39	49	22	2	11	3 312	937	911	1 252	338	324	3 481	979	971			
Insgesamt · Total général	73	158	42	36	602	155	180	493	128	146	7 957	2 050	2 306	3 740	964	1 046	9 052	2 333	2 631			

III. — Nettoausfuhr (Ausfuhr-Einfuhr) — Exportations nettes (exportations-importations)
Esportazioni nette (esportazioni-importazioni) — Netto uitvoer (uitvoer-invoer)

EGKS	74	— 30	— 7	— 15	+ 57	+ 5	+ 52	— 65	— 17	— 5	+ 1 557	+ 310	+ 604	+ 772	+ 170	+ 289	+ 1 549	+ 299	+ 650		
CECA	75	+ 8	+ 3	+ 5	+ 82	+ 20	+ 18	+ 254	+ 60	+ 73	+ 1 321	+ 342	+ 316	+ 955	+ 258	+ 231	+ 1 659	+ 421	+ 408		
	76	+ 26	+ 6	+ 3	+ 79	+ 25	+ 23	+ 99	+ 25	+ 30	+ 274	+ 91	+ 65	+ 190	+ 60	+ 42	+ 452	+ 140	+ 117		
	77	— 19	— 8	— 1	— 70	— 28	— 13	— 125	— 38	— 22	+ 833	+ 200	+ 220	+ 238	+ 58	+ 61	+ 638	+ 134	+ 184		
EGKS · CECA	79	— 31	— 11	— 19	+ 149	+ 22	+ 80	+ 163	+ 29	+ 76	+ 3 985	+ 943	+ 1 203	+ 2 156	+ 545	+ 623	+ 4 298	+ 994	+ 1 360		
Dritte Länder zusammen · Total pays tiers	80	— 68	— 15	— 23	+ 72	— 1	+ 44	— 114	— 34	— 26	+ 3 240	+ 315	+ 884	+ 1 212	+ 324	+ 312	+ 3 198	+ 882	+ 903		
Insgesamt · Total général	81	— 100	— 27	— 42	+ 222	+ 21	+ 125	+ 49	+ 5	+ 51	+ 7 225	+ 1 858	+ 2 087	+ 3 367	+ 871	+ 936	+ 7 496	+ 1 875	+ 2 262		

(a) Einfuhr aus dritten Ländern und Bezüge aus anderen Ländern der Gemeinschaft
(b) Ausfuhr nach dritten Ländern und Lieferungen nach anderen Ländern der Gemeinschaft
(c) Einschließlich Spiegeleisen und hochgekohltetes Ferromangan

(a) Importations des pays tiers et réceptions des pays de la Communauté
(b) Exportations vers les pays tiers et livraisons aux pays de la Communauté
(c) Y compris spiegel et ferro-manganèse carburé

(a) Importazioni dai paesi terzi e arrivi dai paesi della Comunità
(b) Esportazioni verso i paesi terzi e consegne ai paesi della Comunità
(c) Compresi ghisa speculare e ferro-Mn carburato

(a) Invoer uit derde landen en aanvoer uit andere landen van de Gemeenschap
(b) Uitvoer naar derde landen en leveringen aan andere landen van de Gemeenschap
(c) Met inbegrip van spiegelijzer en koolstofrijke ferromangan

Évolution, par pays, de l'importance relative des échanges extérieurs de fonte exprimés en % de la production

Evoluzione, per paese, dell'importanza relativa degli scambi esterni di ghisa, espressi in % della produzione

Entwicklung der relativen Bedeutung des Roheisenaußenhandels der Mitgliedstaaten, bezogen auf die Erzeugung = 100

Verloop van de relatieve betekenis van het ruilverkeer in ruwijzer uitgedrukt in % van de produktie (per land)

Zeit Période Periodo Tijdvak	Einfuhr · Importations · Importazioni · Invoer						Ausfuhr · Exportations · Esportazioni · Uitvoer					
	Deutsch- land (BR)	France	Italia	Neder- land	UEBL BLEU	EGKS CECA	Deutsch- land (BR)	France	Italia	Neder- land	UEBL BLEU	EGKS CECA
	1	2	3	4	5	6	7	8	9	10	11	12
	A) Bezüge aus anderen Ländern der EGKS Réceptions d'autres pays de la CECA Arrivi dai altri paesi della CECA Aanvoer uit andere landen van de EGKS						D) Lieferungen in andere Länder der EGKS Livraisons à d'autres pays de la CECA Consegne ai altri paesi della CECA Leveringen aan andere landen van de EGKS					
1965	0,6	0,5	4,3	1,2	1,6	1,1	1,2	1,5	0,0	3,1	0,8	1,2
1966	0,5	0,7	3,9	2,7	1,3	1,1	1,5	1,1	0,0	3,0	0,9	1,2
1967	0,5	0,9	6,4	0,5	1,3	1,4	1,9	1,2	0,0	2,9	1,0	1,4
1966 1	0,5	0,7	3,7	0,9	1,6	1,1	1,3	1,2	0,0	3,8	0,8	1,1
2	0,4	0,7	3,4	7,1	1,4	1,2	1,5	1,1	0,0	2,3	0,8	1,1
3	0,6	0,8	3,0	3,0	1,0	1,0	1,2	1,1	0,0	3,1	1,0	1,1
4	0,6	0,7	5,5	0,6	1,1	1,2	2,0	1,2	0,0	2,7	0,9	1,4
1967 1	0,6	0,8	6,4	0,7	1,5	1,4	2,2	1,1	0,0	2,8	1,1	1,5
2	0,4	1,1	5,6	0,6	1,1	1,3	1,9	1,4	0,0	2,7	1,0	1,4
3	0,4	0,8	6,3	0,4	1,0	1,3	1,5	1,1	0,0	2,4	1,2	1,2
4	0,4	0,9	7,2	0,4	1,4	1,5	1,9	1,4	0,0	3,5	0,8	1,4
1968 1	0,4	0,9	7,8	0,5	1,3	1,5	2,3	1,1	0,0	1,8	0,7	1,4
2												
3												
4												
	B) Einfuhr aus dritten Ländern Importations en provenance des pays tiers Importazioni dai paesi terzi Invoer uit derde landen						E) Ausfuhr nach dritten Ländern Exportations vers les pays tiers Esportazioni verso i paesi terzi Uitvoer naar derde landen					
1965	0,4	0,3	9,0	1,0	0,9	1,2	0,9	0,5	0,0	0,5	0,2	0,6
1966	0,5	0,3	10,5	1,3	1,1	1,6	1,2	0,4	0,0	1,5	0,2	0,7
1967	0,3	0,3	9,4	1,0	0,7	1,4	3,0	0,2	0,0	8,6	0,2	1,7
1966 1	0,5	0,4	10,0	1,4	1,0	1,5	1,0	0,0	0,0	1,0	0,1	0,4
2	0,6	0,3	12,3	1,9	1,3	1,8	1,1	0,3	0,0	1,0	0,0	0,6
3	0,5	0,4	10,5	1,0	1,1	1,7	0,9	1,1	0,0	1,4	0,5	0,8
4	0,4	0,3	9,3	0,8	1,0	1,4	1,8	0,2	0,0	2,5	0,5	1,0
1967 1	0,4	0,4	9,8	1,0	0,7	1,5	1,7	0,3	0,0	13,0	0,2	1,3
2	0,4	0,4	10,3	1,1	0,7	1,5	4,1	0,3	0,0	5,7	0,2	2,1
3	0,3	0,1	8,1	0,9	0,6	1,3	3,5	0,2	0,0	10,3	0,0	2,0
4	0,2	0,2	9,4	1,2	0,8	1,4	2,7	0,1	0,0	5,5	0,3	1,4
1968 1	0,5	0,2	6,8	1,0	0,9	1,2	1,1	0,2	0,0	0,5	0,2	0,6
2												
3												
4												
	C) Ingesamt · Total · Totale · Totaal (A + B)						F) Ingesamt · Total · Totale · Totaal (D + E)					
1965	1,0	0,8	13,3	2,2	2,5	2,4	2,1	1,9	0,0	3,6	1,0	1,7
1966	1,0	1,1	14,4	4,0	2,4	2,8	2,7	1,5	0,0	4,5	1,1	1,9
1967	0,8	1,2	15,8	1,6	2,0	2,8	4,9	1,5	0,0	11,5	1,2	3,1
1966 1	1,1	1,1	13,7	2,3	2,6	2,6	2,3	1,2	0,0	4,8	0,9	1,6
2	1,0	1,0	15,6	8,9	2,7	3,0	2,6	1,4	0,0	3,3	0,8	1,7
3	1,0	1,2	13,5	4,0	2,0	2,7	2,1	2,2	0,0	4,4	1,5	1,9
4	1,1	1,0	14,7	1,4	2,1	2,7	3,9	1,4	0,0	5,2	1,4	2,4
1967 1	0,9	1,3	16,2	1,7	2,2	2,9	3,9	1,3	0,0	15,8	1,3	2,8
2	0,8	1,5	15,9	1,7	1,8	2,8	6,0	1,7	0,0	8,4	1,2	3,5
3	0,7	0,9	14,4	1,3	1,6	2,6	5,0	1,3	0,0	12,7	1,2	3,2
4	0,6	1,1	16,6	1,7	2,3	2,9	4,6	1,6	0,0	9,0	1,1	2,8
1968 1	0,9	1,2	14,6	1,5	2,2	2,7	3,4	1,3	0,0	2,3	1,0	2,0
2												
3												
4												

Évolution, pour l'ensemble de la Communauté, de la répartition, par pays ou zones géographiques (en % du total) des échanges extérieurs de fonte avec les pays tiers

Entwicklung des Anteils der Länder oder Ländergruppen am gesamten Roheisen-Außenhandel der Gemeinschaft mit dritten Ländern in %

84

Evoluzione, per l'insieme della Comunità, della ripartizione per paese o zona geografica (in % del totale) degli scambi di ghisa con i paesi terzi

Verloop van het aandeel per land resp. landengroep aan het ruilverkeer van de Gemeenschap met derde landen in ruwijzer, in % van het totale ruilverkeer

1000 t — %

Länder · Pays · Paesi · Landen	1965	1966 I-III	1966 I-VI	1966 I-IX	1966	1967 I-III	1967 I-VI	1967 I-IX	1967	1968 I-III	1968 I-VI	1968 I-IX
A) Einfuhr · Importations · Importazioni · Invoer												
Großbritannien · Royaume-Uni	4,5	2,8	2,8	2,7	2,9	1,8	4,2	4,2	4,4	8,6		
Schweden · Suède	1,4	0,6	0,7	0,6	0,5	0,2	0,2	0,2	0,1	0,0		
Finn. - Norw. - Dän. · Finl. - Norv. - Dan.	30,0	27,5	24,5	25,9	27,6	45,7	34,1	37,8	35,1	26,8		
Österreich · Autriche	0,1	0,0	0,0	0,2	0,2	0,2	0,1	0,1	0,7	5,5		
Spanien · Espagne	4,1	1,5	1,2	0,8	0,8	—	2,3	2,1	1,6	3,2		
Osteuropa · Europe Orientale	42,9	44,4	46,7	44,8	44,0	31,6	32,5	31,9	34,4	41,4		
USA	0,2	0,0	0,3	0,2	0,2	0,1	0,1	0,1	0,0	0,0		
Südafrikanische Union · Union Sud-Africaine	9,3	7,3	7,3	7,4	6,8	2,0	3,7	3,8	4,2	4,5		
Sonstige Länder · Autres pays	7,5	15,9	16,4	17,4	(a) 17,0	18,4	22,8	19,8	(b) 19,5	10,0		
Insgesamt · Total	%	100,0	100,0	100,0	100,0	100,0	100,0	100,0	100,0	100,0		
	1000 t	783	241	528	782	1 004	237	489	697	936		

B) Ausfuhr · Exportations · Esportazioni · Uitvoer												
Europa	Insgesamt · Total	41,5	44,4	44,2	36,5	33,7	15,7	10,8	9,5	10,1	26,9	
	Westeuropa	Großbritannien · Royaume-Uni	0,2	2,7	2,2	2,7	2,9	0,6	0,5	0,6	1,9	
		Schweden · Suède	8,6	12,1	11,9	8,0	7,3	2,7	2,0	1,6	2,0	3,8
		Finn. - Norw. - Dän. · Finl. - Norv. - Dan.	4,7	4,6	5,5	4,2	4,9	2,5	1,3	1,1	1,2	4,8
	Europe de l'Ouest	Schweiz · Suisse	12,9	10,5	11,1	11,1	9,3	4,5	3,7	3,7	3,7	10,6
		Griechenland · Grèce	3,0	1,9	2,1	1,6	1,3	0,6	0,5	0,5	0,5	1,9
		Sonstige · Autres	6,5	9,1	6,5	5,4	4,7	4,3	2,6	1,9	1,9	3,9
		Zusammen · Total dar. EFTA · dont AELE	35,9	40,9	39,4	33,0	30,4	15,2	10,6	9,3	9,9	26,9
	Osteuropa · Europe Orientale	31,0	35,6	35,3	29,7	27,4	11,8	8,6	7,8	8,5	23,1	
	Amerika	Insgesamt · Total	54,6	51,7	53,3	61,7	55,8	14,2	12,4	10,1	11,4	49,0
Nordamerika · Amérique du Nord		darunter USA · dont USA	48,0	32,1	37,1	50,0	47,6	11,8	9,8	7,5	9,2	45,2
		Mittelamerika · Amérique Centrale	1,7	8,1	3,5	2,2	1,5	0,1	0,0	0,1	0,0	0,0
Südamerika · Amérique du Sud		dar. Venezuela · Vénézuéla	4,9	11,5	12,7	9,5	6,7	2,3	2,5	2,2	3,8	
dar. Argentinien · Argentine	0,6	1,4	3,1	2,5	1,6	—	—	0,0	0,0	1,9		
3,8	9,6	9,4	6,8	4,6	2,0	2,1	2,2	1,9	1,9			
Afrika · Afrique	Insgesamt · Total	1,9	0,9	0,8	0,7	0,6	0,4	0,4	0,3	0,3	1,0	
	Mittlerer Osten · Moyen-Orient	dar. Iran	2,0	2,9	1,7	1,0	9,9	69,7	76,5	80,2	78,2	24,0
Asien	dar. Israel · Israël	1,3	1,9	1,0	0,6	0,5	0,3	0,2	0,3	0,4	0,0	
	0,4	0,9	0,4	0,2	0,3	—	0,0	0,1	0,2	0,0		
	0,8	0,6	0,4	0,2	0,1	0,2	0,1	0,1	0,1	0,0		
Asie	Übriges Asien · Reste de l'Asie	0,7	1,0	0,7	0,4	9,3	69,3	76,2	79,9	77,8	23,1	
	dar. Indien · Indes	0,0	—	—	—	—	—	—	—	—	—	
	dar. Pakistan	0,3	—	0,1	0,0	0,0	—	0,2	0,2	0,5	0,0	
dar. Japan · Japon	0,0	—	—	0,0	9,0	69,2	76,0	79,5	76,9	10,6		
Ozeanien · Océanie	Insgesamt · Total	0,0	0,1	0,0	0,0	0,0	0,0	0,0	0,0	0,0	0,0	
	Übrige · Divers	0,0	0,0	0,0	0,0	0,0	0,0	0,0	0,0	0,0	0,0	
Insgesamt · Total	%	100,0	100,0	100,0	100,0	100,0	100,0	100,0	100,0	100,0		
	1000 t	349	70	163	283	432	212	553	879	1115	104	
Jugoslawien · Yougoslavie :	(a)	4,4 %	(b)	7,8 %								
Tunesien · Tunisie :		0,0 %		5,4 %								

Évolution, par pays, de l'importance relative des échanges extérieurs de lingots et de demi-produits (coils exclus), exprimés en % de la production d'acier lingots

Evoluzione, per paese, dell'importanza relativa degli scambi esterni di lingotti e semilavorati (esclusi i coils) espressi in % della produzione di acciaio lingotti

Entwicklung der relativen Bedeutung des Außenhandels von Blöcken und Halbzeug (ausschl. Coils) der Mitgliedstaaten, bezogen auf die Rohblockerzeugung = 100

Verloop van de relatieve betekenis van het ruilverkeer in blokken en halffabrikaat (uitgezonderd coils) uitgedrukt in % van de produktie van stalen blokken (per land)

Zeit Période Periodo Tijdvak	Einfuhr · Importations · Importazioni · Invoer						Ausfuhr · Exportations · Esportazioni · Uitvoer					
	Deutsch- land (BR)	France	Italia	Neder- land	UEBL BLEU	EGKS CECA	Deutsch- land (BR)	France	Italia	Neder- land	UEBL BLEU	EGKS CECA
	1	2	3	4	5	6	7	8	9	10	11	12
	A) Bezüge aus anderen Ländern der EGKS Réceptions d'autres pays de la CECA Arrivi dai altri paesi della CECA Aanvoer uit andere landen van de EGKS						D) Lieferungen in andere Länder der EGKS Livraisons à d'autres pays de la CECA Consegne ai altri paesi della CECA Leveringen aan andere landen van de EGKS					
1965	1,0	3,0	1,3	1,0	1,6	1,6	1,4	1,3	0,0	2,7	4,0	1,6
1966	1,1	3,2	1,6	0,5	2,1	1,7	1,5	1,5	0,1	5,9	3,7	1,8
1967	0,9	3,2	2,1	1,1	2,1	1,8	1,9	1,5	0,1	4,7	3,2	1,8
1966	1	1,0	3,0	1,6	0,5	2,2	1,4	1,3	0,1	6,7	3,4	1,7
	2	1,4	3,1	1,3	0,5	2,5	1,4	1,6	0,1	9,0	3,7	1,9
	3	1,3	3,4	1,5	0,4	1,7	1,4	1,6	0,1	5,5	4,1	1,8
	4	0,8	3,4	1,9	0,5	1,9	2,0	1,6	0,1	2,2	3,4	1,8
1967	1	0,7	2,8	2,5	1,6	2,7	2,0	1,5	0,0	4,5	3,3	1,9
	2	1,1	3,7	1,9	0,7	2,6	2,2	1,8	0,0	7,2	3,3	2,1
	3	0,9	3,4	2,2	1,5	1,9	1,8	1,5	0,1	5,2	3,2	1,8
	4	0,8	3,0	2,0	0,5	1,4	1,4	1,3	0,1	2,0	3,0	1,5
1968	1	0,9	2,8	2,2	0,5	1,3	1,8	1,3	0,0	3,0	3,3	1,7
	2											
	3											
	4											
	B) Einfuhr aus dritten Ländern Importations en provenance des pays tiers Importazioni dai paesi terzi Invoer uit derde landen						E) Ausfuhr nach dritten Ländern Exportations vers les pays tiers Esportazioni verso i paesi terzi Uitvoer naar derde landen					
1965	0,1	0,0	0,3	1,8	0,1	0,2	1,6	1,1	0,5	3,6	1,9	1,4
1966	0,1	0,0	0,7	2,4	0,1	0,3	1,2	1,2	0,2	2,4	1,7	1,2
1967	0,1	0,1	1,0	8,8	0,5	0,7	2,0	1,5	0,1	7,8	1,0	1,6
1966	1	0,1	0,0	0,6	1,7	0,0	2,1	1,6	0,3	4,1	3,0	1,9
	2	0,2	0,0	0,8	1,6	0,0	0,7	1,3	0,2	3,4	1,0	0,9
	3	0,1	0,0	0,8	2,1	0,0	0,7	1,0	0,2	0,7	2,1	0,9
	4	0,3	0,0	0,8	3,9	0,2	1,4	0,9	0,2	1,3	0,7	1,0
1967	1	0,2	0,1	1,1	7,4	1,1	1,9	1,7	0,2	6,7	1,1	1,6
	2	0,2	0,4	0,9	8,6	0,8	1,8	1,4	0,1	9,6	0,9	1,5
	3	0,0	0,0	1,2	8,6	0,1	2,0	1,7	0,0	8,6	1,2	1,7
	4	0,0	0,0	0,9	10,4	0,1	2,1	1,2	0,0	8,8	0,9	1,6
1968	1	0,0	0,0	0,7	3,4	0,1	2,6	0,8	0,1	8,9	1,2	1,8
	2											
	3											
	4											
	C) Ingesamt · Total · Totale · Totaal (A + B)						F) Ingesamt · Total · Totale · Totaal (D + E)					
1965	1,0	3,0	1,6	2,8	1,8	1,7	3,0	2,4	0,5	6,3	5,8	3,1
1966	1,3	3,2	2,3	2,8	2,2	2,1	2,7	2,7	0,3	8,4	5,4	3,0
1967	1,0	3,3	3,2	9,9	2,7	2,5	3,8	3,0	0,1	12,5	4,2	3,4
1966	1	1,1	3,0	2,2	2,1	2,2	3,4	2,9	0,4	0,8	6,4	3,6
	2	1,6	3,1	2,1	2,1	2,6	2,1	2,9	0,3	12,4	4,8	2,8
	3	1,4	3,4	2,3	2,5	1,8	2,1	2,6	0,3	6,3	6,2	2,7
	4	1,1	3,4	2,6	4,4	2,1	3,4	2,5	0,2	3,5	4,1	2,7
1967	1	0,9	2,9	3,6	8,9	3,8	4,0	3,2	0,2	11,2	4,5	3,5
	2	1,3	4,0	2,8	9,3	3,4	4,0	3,2	0,1	14,1	4,2	3,4
	3	1,0	3,4	3,4	10,1	2,0	3,8	3,2	0,2	13,8	4,4	3,5
	4	0,8	3,0	2,9	10,9	1,5	3,5	2,5	0,1	10,8	4,0	3,0
1968	1	1,0	2,8	3,0	3,9	1,4	4,4	2,1	0,2	11,9	4,5	3,5
	2											
	3											
	4											

Évolution, pour l'ensemble de la Communauté, de la répartition par pays ou zones géographiques (en % du total) des échanges extérieurs avec les pays tiers:

I de lingots et de demi-produits
II de coils

Evoluzione, per l'insieme della Comunità, della ripartizione per paese o zona geografica (in % del totale) con i paesi terzi in %

I Scambi di lingotti e semilavorati
II Coils prodotti finiti

Entwicklung des Anteils der Länder oder Ländergruppen am Außenhandel der Gemeinschaft mit dritten Ländern in %

I Blöcke und Halbzeug
II Warmbreitband in Rollen (Coils)

Verloop van het aandeel per land resp. landengroep aan het ruilverkeer van de landen van de Gemeenschap met derde landen in %

I Blokken en halffabrikaat
II Warmgewalst breedband (Coils)

1000 t — %

Länder · Paesi · Pays · Landen	1965	1966 I-III	1966 I-VI	1966 I-IX	1966	1967 I-III	1967 I-VI	1967 I-IX	1967	1968 I-III	1968 I-VI	1968 I-IX
I. Blöcke und Halbzeug · Lingots et demi-produits · Scambi di lingotti e semilavorati · Blokken en halffabrikaat												
A) Einfuhr · Importations · Importazioni · Invoer												
Finn. - Norw. - Dän. · Finl. - Norv. - Dan.	35,5	30,5	27,3	28,6	25,2	17,8	17,1	13,2	13,4	20,0		
Österreich · Autriche	2,6	1,6	1,3	1,8	1,4	0,1	0,3	0,8	0,7	0,0		
Spanien · Espagne	0,0	—	—	—	8,2	27,4	29,3	36,0	40,1	20,0		
Jugoslawien · Yougoslavie	0,0	—	—	0,3	0,5	0,3	0,9	1,5	1,8	4,0		
Osteuropa · Europe Orientale	36,8	41,8	46,0	45,0	44,2	39,0	30,9	28,3	26,9	38,7		
USA	0,4	0,2	0,1	0,1	0,1	0,2	0,1	0,1	0,1	0,0		
Sonstige Länder · Autres pays	(a) 24,7	25,9	25,4	24,2	(b) 20,4	15,2	21,4	20,1	(c) 17,0	17,3		
Insgesamt · Total	%	100,0	100,0	100,0	100,0	100,0	100,0	100,0	100,0	100,0		
1000 t		138	42	95	146	238	163	337	468	603		
B) Ausfuhr · Exportations · Esportazioni · Uitvoer												
Insgesamt · Total	74,8	78,4	75,8	73,6	74,2	64,1	60,9	59,5	60,2	68,5		
Europa												
Westeuropa	0,5	0,2	1,2	0,9	0,8	2,0	2,0	1,7	2,5	4,7		
Europa	14,9	9,8	12,2	13,7	14,0	8,6	10,2	9,9	9,7	11,6		
l'Ouest	44,0	57,6	47,8	38,9	39,3	41,1	38,6	39,0	40,0	46,7		
Griechenland · Grèce	7,9	6,1	9,2	12,1	12,9	7,1	4,7	5,2	5,1	2,0		
Sonstige · Autres	7,3	4,5	5,2	7,8	7,0	2,8	3,1	2,2	1,8	3,3		
Zusammen · Total	74,6	78,2	75,7	73,4	74,0	61,6	58,6	58,0	59,1	68,3		
dar. { EFTA · dont AELE	17,9	11,7	14,9	17,3	17,3	12,4	14,3	13,1	13,5	19,4		
Osteuropa · Europe Orientale	0,2	0,2	0,2	0,2	0,1	2,5	2,3	1,5	1,1	0,2		
Amerika												
Insgesamt · Total	12,8	6,6	7,6	9,7	9,1	18,3	21,4	22,7	20,1	11,4		
Nordamerika · Amérique du Nord	1,9	0,3	0,3	0,4	0,4	0,2	0,9	1,1	1,2	4,0		
Mittelamerika · Amérique Centrale	3,0	2,9	3,3	4,3	4,4	5,2	5,2	5,6	5,4	6,0		
Südamerika · Amérique du Sud	7,9	3,5	4,1	4,9	4,3	13,0	15,2	16,0	13,4	1,6		
dar. { Venezuela · Vénézuéla	0,0	0,0	0,0	0,0	0,0	—	—	—	—	0,0		
dont { Argentinien · Argentine	6,3	1,4	1,6	1,6	1,5	12,6	15,0	15,5	12,7	0,4		
Afrika · Afrique	1,0	1,2	1,8	1,7	2,0	1,0	1,1	1,5	1,4	1,1		
Asien												
Insgesamt · Total	11,4	13,7	14,8	15,0	14,8	16,5	16,6	16,3	18,3	19,0		
Mittlerer Osten · Moyen-Orient	4,3	6,4	5,5	4,9	4,0	0,5	2,7	3,4	4,4	10,7		
darunter Israel · dont Israël	3,9	5,3	4,7	4,0	3,2	0,5	1,0	1,2	2,1	5,6		
Übriges Asien · Reste de l'Asie	7,1	7,3	9,3	10,2	10,8	16,1	13,8	12,9	11,9	8,3		
dar. { Indien · Indes	1,3	0,6	0,8	0,8	0,9	1,1	0,9	0,8	0,9	0,9		
dont { Pakistan	2,0	—	—	—	0,2	0,6	0,3	0,5	0,7	0,0		
Ozeanien · Océanie	—	—	—	—	—	—	—	—	—	—		
Übrige · Divers	0,0	—	0,0	0,0	0,0	0,0	0,0	0,0	0,0	0,0		
Insgesamt · Total	%	100,0	100,0	100,0	100,0	100,0	100,0	100,0	100,0	100,0		
1000 t		1 236	415	614	800	1 001	359	688	1 068	1 437		
II. Warmbreitband in Rollen · Coils · Coils · Warmgewalst breedband												
A) Einfuhr · Importations · Importazioni · Invoer												
Großbritannien · Royaume-Uni	9,2	3,2	3,5	5,2	4,5	3,2	7,3	5,5	3,9	1,2		
Österreich · Autriche	42,7	50,5	46,8	47,5	45,9	39,9	36,6	39,9	40,1	39,6		
Osteuropa · Europe Orientale	28,6	19,3	22,7	21,3	21,4	27,1	23,3	25,4	29,3	31,4		
Kanada · Canada	—	—	—	—	—	0,0	2,0	3,7	3,3	—		
Japan · Japon	11,5	25,5	21,1	18,2	19,9	22,3	17,9	13,3	18,0	23,5		
Sonstige Länder · Autres pays	8,0	1,5	5,9	9,6	8,3	7,5	12,9	12,2	5,4	4,3		
Insgesamt · Total	%	100,0	100,0	100,0	100,0	100,0	100,0	100,0	100,0	100,0		
1000 t		821	200	381	579	818	185	380	576	810		
B) Ausfuhr · Exportations · Esportazioni · Uitvoer												
Großbritannien · Royaume-Uni	0,2	—	—	—	0,0	0,3	0,2	0,2	0,2	3,8		
Finn. - Norw. - Dän. · Finl. - Norv. - Dan.	8,7	10,4	9,1	8,2	7,9	12,4	7,7	7,0	6,3	10,8		
Spanien · Espagne	24,9	71,2	60,2	53,5	44,4	21,9	17,8	12,8	9,6	7,0		
Osteuropa · Europe Orientale	1,1	0,1	0,1	0,4	0,6	2,7	1,1	0,7	2,4	15,1		
Israel · Israël	4,5	6,0	5,6	4,1	3,6	3,0	2,6	2,7	2,4	4,8		
USA	49,0	9,0	17,5	26,7	37,4	56,3	59,4	67,0	73,4	53,2		
Sonstige Länder · Autres pays	11,6	3,3	7,6	7,1	6,1	3,4	11,2	9,6	5,7	5,3		
Insgesamt · Total	%	100,0	100,0	100,0	100,0	100,0	100,0	100,0	100,0	100,0		
1000 t		703	161	340	543	741	174	417	634	993		
Schweden · Suède :	(a)	(b)	(c)						(d)			
Großbritannien · Royaume-Uni :	15,3 %	9,7 %	1,8 %	Philippinen · Philippines :					7,5 %			
	0,1 %	8,1 %	11,1 %	Japan · Japon :					3,8 %			

Évolution, par pays, de l'importance relative des échanges extérieurs de produits finis et finals (coils inclus), exprimés en % de la production des produits finis

Evoluzione, per paese, dell'importanza relativa degli scambi esterni di prodotti finiti e finali (inclusi i coils), espressi in % della produzione di prodotti finiti

Entwicklung der relativen Bedeutung des Außenhandels der Mitgliedstaaten mit Walzstahlfertig- und weiterverarbeiteten Walzstahlfertigerzeugnissen (einschl. Coils), bezogen auf die Produktion von Walzstahlfertigerzeugnissen = 100

Verloop van de relatieve betekenis van het ruilverkeer in eindprodukten en verder bewerkte produkten (met inbegrip van coils), uitgedrukt in % van de totale produktie van eindprodukten (per land)

Zeit Période Periodo Tijdvak	Einfuhr · Importations · Importazioni · Invoer						Ausfuhr · Exportations · Esportazioni · Uitvoer					
	Deutsch-land (BR)	France	Italia	Neder-land	UEBL BLEU	EGKS CECA	Deutsch-land (BR)	France	Italia	Neder-land	UEBL BLEU	EGKS CECA
	1	2	3	4	5	6	7	8	9	10	11	12
	A) Bezüge aus anderen Ländern der EGKS Réceptions d'autres pays de la CECA Arrivi dai altri paesi della CECA Aanvoer uit andere landen van de EGKS						D) Lieferungen in andere Länder der EGKS Livraisons à d'autres pays de la CECA Consegne ai altri paesi della CECA Leveringen aan andere landen van de EGKS					
1965	15,9	19,9	13,3	81,5	6,7	17,2	11,7	16,2	5,5	29,5	40,5	17,3
1966	16,7	22,4	16,1	81,8	9,4	19,2	13,6	15,7	6,0	38,7	44,0	18,9
1967	15,1	26,3	16,0	76,4	8,9	19,0	13,6	14,9	4,8	38,3	47,2	18,9
1966 1	17,2	21,4	18,3	77,9	8,4	19,2	12,9	16,4	5,7	34,1	45,5	19,0
2	17,9	22,8	15,3	87,0	8,1	19,7	13,6	16,8	6,9	38,9	45,8	19,6
3	15,0	23,6	15,8	86,8	8,0	18,4	13,4	15,7	6,1	41,0	43,0	18,5
4	16,9	22,2	15,3	75,6	12,9	19,4	14,6	14,1	5,5	41,4	41,1	18,6
1967 1	13,9	26,4	18,4	81,1	9,7	19,3	15,1	13,9	4,2	43,9	45,2	19,2
2	14,4	28,4	17,0	80,1	8,7	19,6	15,4	13,9	4,3	36,8	48,3	19,6
3	13,9	27,8	15,2	69,2	8,9	18,3	12,2	15,7	4,5	37,6	45,3	17,9
4	18,3	23,3	14,0	73,0	8,4	19,0	11,8	16,0	6,2	34,2	49,7	19,1
1968 1	19,8	23,3	14,2	77,1	8,3	19,8	12,4	15,4	5,9	37,5	50,9	19,5
2												
3												
4												
	B) Einfuhr aus dritten Ländern Importations en provenance des pays tiers Importazioni dai paesi terzi Invoer uit derde landen						E) Ausfuhr nach dritten Ländern Exportations vers les pays tiers Esportazioni verso i paesi terzi Uitvoer naar derde landen					
1965	3,9	0,7	5,5	4,5	1,3	2,9	16,0	20,6	13,7	42,8	39,7	21,6
1966	4,2	0,9	6,5	4,9	1,6	3,3	15,3	19,0	9,8	33,3	32,2	18,8
1967	4,0	1,0	5,0	4,8	1,9	3,2	20,2	19,7	7,6	35,8	30,7	20,2
1966 1	4,3	0,8	6,2	3,7	1,5	3,2	12,9	18,0	9,4	36,4	31,6	17,7
2	4,1	0,9	6,6	5,2	1,3	3,3	14,4	18,9	9,8	32,0	29,0	17,8
3	3,9	0,8	6,5	5,5	1,7	3,3	16,1	19,6	9,1	30,4	35,6	19,4
4	4,5	1,1	6,6	5,3	1,8	3,6	18,2	19,7	10,7	34,1	32,2	20,4
1967 1	3,4	0,9	5,1	5,0	2,1	2,9	17,5	18,3	8,9	35,6	34,3	19,7
2	3,3	1,1	4,7	4,5	2,3	2,9	20,9	19,8	8,2	38,0	31,7	20,9
3	4,1	1,1	5,2	4,3	1,5	3,2	19,5	19,7	6,8	30,5	26,8	18,9
4	5,3	0,9	5,1	5,0	1,7	3,6	22,7	20,9	6,9	37,8	29,9	21,2
1968 1	5,3	0,9	5,9	4,9	2,1	3,8	19,8	19,4	6,2	26,1	30,6	19,5
2												
3												
4												
	C) Ingesamt · Total · Totale · Totaal (A + B)						F) Ingesamt · Total · Totale · Totaal (D + E)					
1965	19,8	20,6	18,8	86,0	7,9	20,2	27,7	36,8	19,1	72,4	80,2	38,9
1966	20,9	23,3	22,5	86,7	11,0	22,5	28,9	34,8	15,8	72,1	76,1	37,7
1967	19,1	27,3	21,0	81,1	10,8	22,2	33,8	34,5	12,4	74,0	77,9	39,1
1966 1	21,5	22,1	24,5	81,6	9,9	22,5	25,8	34,4	15,1	70,5	77,1	36,7
2	21,9	23,7	21,8	92,2	9,4	23,0	27,9	35,7	16,7	70,9	74,9	37,4
3	18,8	24,4	22,3	92,2	9,7	21,8	29,5	35,3	15,2	71,5	78,7	37,9
4	21,4	23,3	21,9	80,9	14,8	23,0	32,8	33,8	16,3	75,5	73,3	38,9
1967 1	17,3	27,3	23,5	86,2	11,8	22,3	32,6	32,2	13,1	79,5	79,5	38,9
2	17,6	29,5	21,6	84,7	11,0	22,5	36,3	33,8	12,4	74,8	80,0	40,5
3	18,0	28,8	20,4	73,5	10,5	21,6	31,7	35,4	11,3	68,0	72,1	36,8
4	23,6	24,2	19,1	78,0	10,1	22,6	34,5	36,9	13,1	72,0	79,5	40,3
1968 1	25,1	24,2	20,1	82,0	10,4	23,6	32,2	34,9	12,1	63,6	81,5	39,0
2												
3												
4												

Évolution, pour l'ensemble de la Communauté, de la répartition par pays ou zones géographiques (en % du total) des échanges extérieurs de produits finis et finals (coils exclus), avec les pays tiers

Entwicklung des Anteils der Länder oder Ländergruppen am Außenhandel der Gemeinschaft mit Walzstahlfertig- und weiterverarbeiteten Walzstahlfertigerzeugnissen (ausschl. Coils) (in % des Außenhandels mit dritten Ländern)

88

Evoluzione, per l'insieme della Comunità, della ripartizione per paese o zona geografica (in % del totale) degli scambi di prodotti finiti e finali (esclusi i coils), con i paesi terzi

Verloop van het aandeel per land resp. landengroep aan het ruilverkeer van de landen van de Gemeenschap met derde landen in eindprodukten en verder bewerkte produkten (uitgezonderd van coils), in % van het totale ruilverkeer

1000 t — %

Länder · Pays · Paesi · Landen	1965	1966 I-III	1966 I-VI	1966 I-IX	1966	1967 I-III	1967 I-VI	1967 I-IX	1967	1968 I-III	1968 I-VI	1968 I-IX
A) Einfuhr · Importations · Importazioni · Invoer												
Großbritannien · Royaume-Uni	18,9	16,4	16,8	16,4	17,4	17,1	16,3	16,0	14,9	14,9		
Schweden · Suède	21,9	16,0	16,7	18,1	18,3	22,0	21,4	21,2	22,0	25,5		
Österreich · Autriche	19,2	21,2	17,5	16,9	16,3	16,2	16,5	16,1	15,3	11,3		
Osteuropa · Europe Orientale	12,6	16,3	15,9	17,0	18,0	16,9	17,1	19,1	20,9	18,3		
USA	5,9	5,2	5,6	5,6	5,2	4,2	5,2	4,7	4,4	1,9		
Japan · Japon	4,2	6,0	8,1	6,9	6,5	8,1	5,9	4,4	4,1	7,7		
Sonstige Länder · Autres pays	(a) 17,3	18,9	19,4	19,1	(b) 18,3	15,5	20,6	18,5	(c) 18,4	20,4		
Insgesamt · Total	%	100,0	100,0	100,0	100,0	100,0	100,0	100,0	100,0	100,0		
	1000 t	946	295	622	915	1 212	276	553	856	1 213	416	

B) Ausfuhr · Exportations · Esportazioni · Uitvoer													
Insgesamt · Total	40,2	45,8	44,9	43,3	42,0	44,5	44,6	44,4	43,3	41,0			
Europa	West-europa	Großbritannien · Royaume-Uni	2,4	3,6	3,4	3,4	3,2	3,5	3,5	3,6	3,9	4,3	
		Schweden · Suède	6,1	6,5	6,8	6,3	6,0	4,9	4,8	4,5	4,6	5,1	
		Finl. - Norw. - Dän.	9,9	10,4	10,2	9,9	9,9	10,8	10,0	9,5	9,2	8,2	
		Schweiz · Suisse	7,1	8,1	8,0	7,7	7,8	6,6	6,6	7,2	7,2	7,5	
		Portugal	1,9	2,2	2,3	2,2	2,1	1,6	1,6	1,6	1,6	1,6	
		Spanien · Espagne	4,4	4,8	3,8	3,2	2,8	2,6	2,8	2,6	2,4	1,2	
		Griechenland · Grèce	2,4	3,3	3,2	3,1	2,9	3,1	2,8	2,9	3,0	2,9	
		Türkei · Turquie	0,4	0,4	0,4	0,5	0,6	0,5	0,5	0,4	0,4	0,4	
		Sonstige · Autres	2,6	2,8	3,0	3,2	3,0	3,1	3,4	3,7	3,4	3,1	
		Zusammen · Total dar. EFTA · dont AELE	37,2	42,1	41,2	39,5	38,3	36,7	36,0	36,0	35,7	34,3	
Osteuropa · Europe Orientale	26,3	31,1	30,0	28,8	28,2	26,5	25,5	25,7	25,8	26,4			
Amerika	Insgesamt · Total	37,6	30,1	33,8	35,8	36,1	30,2	32,6	33,2	34,5	38,0		
		Nordamerika · Amérique du Nord	30,7	22,3	26,6	28,7	28,9	23,4	26,5	27,3	28,6	32,4	
		darunter USA · dont USA	24,7	19,4	22,8	24,5	24,5	21,7	23,8	24,6	25,8	31,1	
Mittelamerika · Amérique Centrale	1,8	2,1	1,9	2,0	1,9	1,7	1,6	1,6	1,7	1,7			
Amérique	Südamerika · Amérique du Sud	5,2	5,7	5,2	5,1	5,3	5,1	4,5	4,3	4,2	3,9		
		Kolumbien · Colombie	0,2	0,3	0,5	0,5	0,5	0,3	0,2	0,2	0,2		
		Venezuela · Vénézuéla	1,7	1,1	1,1	1,2	1,3	1,3	1,3	1,1	1,1	1,3	
		Brazillen · Brésil	0,3	0,5	0,5	0,5	0,6	0,8	0,7	0,8	0,7	0,7	
		Argentinien · Argentine	1,3	1,0	1,0	1,1	1,1	1,2	1,0	1,0	1,0	0,7	
Afrika · Afrique	9,9	9,4	8,6	8,4	8,3	8,5	7,9	7,8	7,9	7,9			
Asien	Insgesamt · Total	11,6	14,3	12,4	12,2	13,3	16,4	14,5	14,3	14,0	12,8		
		Mittlerer Osten · Moyen-Orient	5,9	7,3	7,0	6,7	6,4	5,5	5,1	5,1	5,6	7,5	
		dar. Iran	1,8	2,3	2,2	2,2	2,1	1,8	1,9	2,2	2,7	3,7	
		dont Israel · Israël	0,9	1,3	1,2	1,0	0,9	0,5	0,6	0,5	0,6	1,9	
Asie	Übriges Asien · Reste de l'Asie	5,7	7,0	5,4	5,6	6,9	10,9	9,4	9,1	8,4	5,3		
		dar. Indien · Indes	1,3	1,0	1,2	1,1	1,0	1,2	1,2	1,1	1,0	0,8	
		Pakistan	1,0	0,6	0,4	0,5	0,7	0,4	0,4	0,4	0,5	0,2	
		China · Chine	1,4	3,3	2,1	2,5	3,6	6,4	5,4	5,5	4,9	2,9	
Ozeanien · Océanie	0,7	0,3	0,2	0,2	0,2	0,3	0,3	0,3	0,3	0,3			
Übrige · Divers	0,0	0,1	0,1	0,1	0,1	0,1	0,1	0,1	0,1	0,0			
Insgesamt · Total	%	100,0	100,0	100,0	100,0	100,0	100,0	100,0	100,0	100,0			
	1000 t	12 351	2 559	5 136	7 791	10 658	2 915	6 067	8 756	11 893	3 262		

Fin. Nor.Dan. : (a) 8,2 %, (b) 6,7 %, (c) 7,3 %.

Importations (a) et exportations (b) d'aciers fins au carbone et d'aciers alliés (produits du traité) par pays ou zones géographiques

Einfuhr (a) und Ausfuhr (b) von Qualitätskohlenstoffstahl und Legiertem Stahl (Vertragserzeugnisse) nach Ländern oder Ländergruppen

Importazioni (a) ed esportazioni (b) di acciaio fini al carbonio e acciaio legati (prodotto del trattato) per paesi o zone geografiche

Invoer (a) en uitvoer (b) van koolstofstaal en gelegerd staal per land of landengroep (van onder het verdrag vallende produkten)

1000 t

Länder Pays Paesi Landen	Qualitätskohlenstoffstahl Aciers fins au carbone Acciai fini al carbonio Koolstofstaal										Legierter Stahl Aciers alliés Acciai legati Gelegerd staal													
	Deutschland (BR)		France		Italia		Nederland		UEBL BLEU		EGKS CECA		Deutschland (BR)		France		Italia		Nederland		UEBL BLEU		EGKS CECA	
	1967	1968	1967	1968	1967	1968	1967	1968	1967	1968	1967	1968	1967	1968	1967	1968	1967	1968	1967	1968	1967	1968	1967	1968
	I-III	I-III	I-III	I-III	I-III	I-III	I-III	I-III	I-III	I-III	I-III	I-III	I-III	I-III	I-III	I-III	I-III	I-III	I-III	I-III	I-III	I-III	I-III	I-III
	Einfuhr — Importations — Importazioni — Invoer																							
Deutschland (BR)	X	X	24	6	4	1	1	0	16	5	45	12	X	X	116	31	46	9	27	7	26	7	215	53
France	2	1	X	X	1	0	0	2	2	1	5	2	55	22	X	X	54	13	3	1	8	3	119	39
Italia	1	0	1	0	X	X	0	0	0	0	3	1	19	8	11	5	X	X	2	2	1	1	33	13
Nederland	10	4	2	1	2	0	X	X	12	5	26	10	4	0	2	1	0	0	X	X	2	1	7	2
UEBL · BLEU	1	0	1	1	0	0	0	0	X	X	3	1	8	3	36	9	6	3	X	X	X	X	51	14
EGKS · CECA	14	5	29	8	7	1	1	0	31	11	82	25	86	33	164	45	106	25	32	8	38	10	426	122
Europa Ingesamt · Europe total	15	5	6	2	11	2	0	0	15	7	47	17	40	16	14	4	38	9	9	2	5	2	106	32
Großbritannien · Royaume-Uni	1	1	0	0	1	0	0	0	3	2	5	3	2	2	2	1	11	3	2	1	1	0	18	6
Schweden · Suède	12	3	5	2	6	1	0	0	11	5	34	12	17	6	9	3	9	2	3	1	3	1	43	13
Österreich · Autriche	1	0	0	0	4	1	0	0	0	0	0	0	1	4	3	2	1	12	3	0	1	0	32	7
Sonstiges Westeuropa	1	1	0	0	0	0	0	0	0	0	2	1	7	3	0	0	5	2	0	0	0	0	13	5
Autres d'Europe Occid.																								
Westeuropa Ingesamt	15	5	6	2	11	2	0	0	15	7	46	17	40	15	14	4	38	9	9	2	4	2	105	32
Total Europe Occidentale																								
darunter EFTA · dont AELE	14	5	6	2	11	2	0	0	15	7	45	17	35	13	14	4	37	9	9	2	4	2	100	30
Osteuropa Ingesamt	0	0	0	0	0	0	0	0	0	0	0	0	0	0	0	0	0	0	0	0	0	0	0	0
Total Europe Orientale																								
darunter UdSSR · dont URSS	0	0	0	0	0	0	0	0	0	0	0	0	0	0	0	0	0	0	0	0	0	0	0	0
Amerika Insg. · Amérique total	0	0	5	1	2	0	1	0	2	1	9	2	1	0	1	0	5	1	2	0	31	5	39	7
darunter USA	0	0	0	0	0	0	1	0	2	1	3	1	1	0	1	0	1	1	0	0	30	5	36	6
dont Kanada · Canada	0	0	5	1	2	0	0	0	0	0	6	1	0	0	0	0	4	0	1	1	0	0	3	1
Afrika · Afrique	—	—	—	—	—	—	—	—	—	—	—	—	—	—	—	—	—	—	—	—	—	—	—	—
Asien Ingesamt · Asie total	—	—	—	—	—	—	—	—	—	—	—	—	—	—	—	—	—	—	—	—	—	—	—	—
darunter Japan · dont Japon	—	—	—	—	—	—	—	—	—	—	—	—	—	—	—	—	—	—	—	—	—	—	—	—
Ozeanien · Océanie	—	—	—	—	—	—	—	—	—	—	—	—	—	—	—	—	—	—	—	—	—	—	—	—
Übrige · Divers	—	—	—	—	—	—	—	—	—	—	—	—	—	—	—	—	—	—	—	—	—	—	—	—
Dritte Länder zusammen	15	5	11	3	13	2	1	0	16	8	56	19	46	18	19	5	43	10	12	3	35	7	154	43
Total pays tiers																								
Ingesamt · Total général	29	11	39	11	20	3	2	0	47	19	138	44	132	50	183	51	149	35	44	10	73	18	580	164
	Ausfuhr — Exportations — Esportazioni — Uitvoer																							
Deutschland (BR)	X	X	2	1	5	4	10	4	1	0	18	9	X	X	60	21	17	6	4	1	6	2	88	31
France	19	5	X	X	1	1	1	0	0	21	6	123	34	X	X	54	5	3	1	1	53	10	194	49
Italia	3	0	2	1	1	X	3	1	1	0	8	2	50	11	60	12	X	X	1	0	5	1	116	25
Nederland	2	0	0	0	0	0	X	X	0	0	2	0	27	6	2	1	1	X	X	1	1	0	32	8
UEBL · BLEU	11	5	1	0	0	0	12	5	X	X	11	26	7	10	3	3	1	1	2	1	X	X	41	12
EGKS · CECA	35	11	5	3	6	4	27	10	1	1	75	29	227	58	132	38	37	13	10	3	65	14	471	126
Europa Ingesamt · Europe total	12	4	5	1	10	1	14	6	—	—	40	12	71	20	61	21	36	10	1	0	34	11	203	63
Großbritannien · Royaume-Uni	0	0	0	0	0	—	6	1	—	—	6	1	2	1	6	2	0	0	0	0	1	0	10	3
Finn. · Norw. · Dän.	0	0	0	0	0	—	0	1	—	—	1	1	8	2	5	2	1	0	0	0	3	1	17	5
Schwiz · Suisse	1	0	1	0	3	1	1	2	—	—	5	3	25	5	11	2	6	1	0	0	4	1	46	9
Sonstiges Westeuropa	10	3	4	1	2	0	5	2	—	—	20	7	25	9	12	4	15	4	1	0	9	3	63	21
Autres d'Europe Occidentale } (1)																								
Westeuropa Ingesamt	12	4	4	1	4	1	12	6	—	—	33	11	60	17	34	10	23	6	1	0	17	6	136	39
Total Europe Occidentale																								
darunter EFTA · dont AELE	2	1	1	0	3	1	12	6	—	—	18	7	46	12	23	6	11	3	1	0	10	3	90	24
Osteuropa Ingesamt	0	0	0	0	0	0	0	0	—	—	7	0	11	3	27	11	12	4	0	—	16	6	67	24
Total Europe Orientale																								
darunter UdSSR · dont URSS	0	0	0	0	0	0	0	0	—	—	0	0	2	1	15	8	0	0	0	0	9	4	26	12
Amerika Insg. · Amérique total	5	1	0	0	0	—	0	—	—	—	6	1	16	5	27	6	5	2	0	0	6	3	54	16
Nordamerika · Amérique du Nord	4	1	0	0	0	—	0	—	—	—	4	1	6	2	14	3	2	1	0	0	1	0	23	7
Mittelamerika · Amérique Centrale	1	0	0	0	0	—	0	—	—	—	0	0	2	0	1	0	0	0	0	0	2	1	5	1
Südamerika · Amérique du Sud	0	0	0	0	0	—	0	—	—	—	1	0	8	3	12	2	4	0	0	0	4	2	27	8
darunter Brasilien · Brésil	0	0	0	0	0	—	0	—	—	—	0	0	2	1	4	1	2	0	0	0	3	1	11	2
dont Argentinien · Argentine	0	0	0	0	0	—	0	—	—	—	0	0	3	1	7	1	2	0	0	0	1	0	12	3
Afrika · Afrique	0	0	1	0	0	—	0	—	—	—	0	0	2	1	7	2	1	0	0	0	1	0	10	3
Asien Ingesamt · Asie total	3	1	1	0	0	—	3	0	—	—	7	1	57	12	18	6	23	2	0	0	7	0	105	20
Mittlerer Osten · Moyen-Orient	1	0	0	0	0	—	0	—	—	—	1	0	1	3	2	0	1	0	0	0	0	0	4	4
Übriges Asien · Reste de l'Asie	3	1	1	0	0	—	3	0	—	—	6	1	56	9	17	5	22	2	0	0	7	0	101	17
darunter Indien · Indes	2	0	0	0	0	—	3	0	—	—	0	5	0	23	4	7	2	1	0	0	3	0	33	7
dont China · Chine	1	0	1	0	0	—	0	—	—	—	2	1	31	5	10	2	21	2	0	0	4	0	65	9
Ozeanien · Océanie	0	0	0	0	0	—	0	—	—	—	0	0	0	0	0	0	0	0	0	0	0	0	1	0
Übrige · Divers	—	—	—	—	—	—	—	—	—	—	—	—	—	—	—	—	—	—	—	—	—	—	—	—
Dritte Länder zusammen	21	6	8	2	10	1	16	6	0	0	55	15	146	38	114	34	64	14	1	0	48	15	373	102
Total pays tiers																								
Ingesamt · Total général	56	16	13	4	16	6	43	16	1	1	130	43	373	96	246	73	101	27	12	3	113	28	844	227

(a) Einfuhr aus dritten Ländern und Bezüge aus anderen Ländern der Gemeinschaft
(b) Ausfuhr nach dritten Ländern und Lieferungen nach anderen Ländern der Gemeinschaft

(a) Importations des pays tiers et réceptions des pays de la Communauté
(b) Exportations vers les pays tiers et livraisons aux autres pays de la Communauté

(a) Importazioni dai paesi terzi e arrivi dai paesi della Comunità
(b) Esportazioni verso i paesi terzi e consegne ai paesi della Comunità

(a) Invoer uit derde landen en aanvoer uit andere landen van de Gemeenschap
(b) Uitvoer naar derde landen en leveringen aan andere landen van de Gemeenschap

(1) Spanien · Espagne

0 7 3 3 0 0 0 0 — — 3 10 13 5 8 7 5 6 0 0 0 3 6 29 23

Teil I: Eisenschaffende Industrie

1^{re} Partie: Sidérurgie proprement dite

1^a Parte: Siderurgia propriamente detta

1^o Deel: IJzer- en staalproducerende industrie

VI

**Versorgung und Verbrauch
an Rohstoffen und Energie**

**Approvvigionamento e consumo
di materie prime e di energia**

**Approvisionnement et consommation
de matières premières et d'énergie**

**Voorziening met/en verbruik
van grondstoffen en energie**

Production d'agglomérés de mineral (a) des usines sidérurgiques
Erzeugung von Sinter (a) in der Eisen- und Stahlindustrie
Produzione di agglomerati di minerali (a) degli stabilimenti siderurgici
Productie van gesinterde ertsen (a) in de ijzer- en staalindustrie

1000 t

Zeit Période Período Tijdvak	Deutschland (BR)	France	Italia	Nederland	UEBL · BLEU		EGKS CECA
					Belgique België	Luxembourg	
A. Sinter und Briketts · Agglomérés et briquettes · Agglomerati e mattonelle · Gesinterde ertsen en briketten							
1965	29 912	18 531	5 407	3 152	7 214	4 749	68 966
1966	29 081	19 436	7 136	3 025	7 089	4 730	70 496
1967	30 669	21 065	8 410	3 271	7 708	4 702	75 825
1964 1	6 679	4 374	591	736	1 540	1 123	15 043
2	7 051	4 378	594	667	1 682	1 241	15 613
2	7 400	4 008	612	655	1 597	1 219	15 492
4	7 576	4 681	811	729	1 767	1 194	16 757
1965 1	7 500	4 509	1 075	799	1 798	1 181	16 861
2	7 401	4 696	1 264	791	1 833	1 211	17 196
3	7 643	4 364	1 492	805	1 723	1 168	17 194
4	7 368	4 963	1 576	818	1 861	1 189	17 775
1966 1	7 528	4 894	1 521	751	1 767	1 198	17 659
2	7 330	4 961	1 784	768	1 743	1 164	17 750
3	7 427	4 294	1 970	739	1 663	1 186	17 280
4	6 796	5 286	1 861	767	1 916	1 182	17 808
1967 1	7 369	5 287	1 900	801	1 847	1 173	18 377
2	7 769	4 889	2 104	824	1 983	1 175	18 744
3	7 842	4 933	2 236	836	1 799	1 181	18 827
4	7 689	5 955	2 171	810	2 079	1 174	19 878
1968 1	7 826	5 975	2 180	816	2 116	1 090	20 003
2	7 960			850	2 240	1 195	

(a) Y compris briquettes d'agglomérés
Incluse mattonelle

(a) Einschl. Briketts
Met inbegrip briketten

Consommation d'agglomérés de minerai (a) dans les hauts fourneaux (b)

Verbrauch an Sinter (a) in Hochöfen (b)

90

Consumo di agglomerati di minerale (a) negli alti forni (b)

Verbruik (a) van gesinterd ertsen in de hoogovens (b)

1000 t / kg

Zeit Période Período Tijdvak	Deutschland (BR)	France	Italia	Nederland	UEBL · BLEU		EGKS CECA
					Belgique België	Luxembourg	

A. Verbrauch an Eisenerzsinter · Consommation d'agglomérés
Consumo di agglomerati · Verbruik van gesinterde ertsen

1965	29 908	18 337	5 316	3 171	7 191	4 723	68 646
1966	29 103	19 400	7 121	2 996	7 096	4 743	70 459
1967	30 602	21 064	8 416	3 274	7 617	4 697	75 670
1965 1	7 539	4 444	1 041	790	1 791	1 174	16 779
2	7 381	4 665	1 246	783	1 832	1 193	17 100
3	7 635	4 315	1 472	784	1 702	1 176	17 084
4	7 352	4 913	1 558	814	1 867	1 180	17 684
1966 1	7 538	4 894	1 517	748	1 767	1 200	17 664
2	7 345	4 991	1 720	759	1 748	1 171	17 733
3	7 410	4 286	1 966	737	1 655	1 184	17 239
4	6 810	5 229	1 918	752	1 926	1 188	17 823
1967 1	7 398	5 282	1 921	784	1 841	1 171	18 397
2	7 744	4 922	2 064	845	1 973	1 176	18 724
3	7 829	4 917	2 266	837	1 712	1 182	18 743
4	7 631	5 944	2 164	808	2 092	1 168	19 807
1968 1	7 913	5 957	2 159	769	2 108	1 193	20 099
2	7 917			826	2 273	1 188	

Einsatz in kg pro Tonne erzeugten Roh eisens · Enfournement en kg par tonne de fonte produite
Infornamento in kg per tonnellata di ghisa prodotta · Verbruik in kg per ton geproduceerd ruw ijzer

1965	1 108	1 163	966	1 341	852	1 139	1 086
1966	1 145	1 245	1 135	1 356	855	1 198	1 141
1967	1 118	1 342	1 151	1 269	847	1 186	1 148
1965 1	1 082	1 093	897	1 355	862	1 120	1 055
2	1 091	1 142	951	1 305	876	1 141	1 076
3	1 115	1 210	1 017	1 292	826	1 145	1 098
4	1 147	1 213	985	1 418	853	1 152	1 116
1966 1	1 161	1 213	997	1 467	842	1 199	1 126
2	1 125	1 260	1 108	1 518	837	1 167	1 133
3	1 139	1 242	1 209	1 280	853	1 227	1 144
4	1 158	1 264	1 219	1 207	906	1 200	1 164
1967 1	1 149	1 286	1 128	1 210	841	1 190	1 145
2	1 115	1 338	1 162	1 356	868	1 195	1 148
3	1 098	1 382	1 164	1 284	827	1 196	1 146
4	1 115	1 368	1 147	1 230	859	1 165	1 153
1968 1	1 074	1 392	1 123	1 095	813	1 158	1 110
2	1 083			1 158	884	1 130	

(a) Agglomérés produits dans les usines sidérurgiques
Agglomerati prodotti nelle imprese siderurgiche
(b) Et fours électriques à fonte
E forni elettrici per ghisa

(a) Der Eisen- und Stahlindustrie
Door de ijzer- en staalindustrie
(b) Einschließlich Elektro-Roh eisenerzöfen
Met inbegrip van de elektrische ruw ijzerovens

Consommation de mineral de fer (a) par service

Consumo di minerale di ferro (a), per reparto

1000 t

Zeit Période Periodo Tijdvak	Deutschland (BR)	France	Italia	Nederland	UEBL · BLEU		EGKS · CECA	
					Belgique België	Luxembourg	1—6	Fe
					5	6	7	8
1	2	3	4	5	6	7	8	
A. Eisenerzverbrauch in den Hüttenanlagen (d) · Consommation de mineral de fer dans les installations d'agglomération (d)								
A. Consumo di minerale di ferro negli impianti di agglomerazione (d) · Verbruik van Ijzererts in de sinterinstallaties van de Ijzer- en staalindustrie (d)								
1965	26 518	22 506	4 881	2 926	7 194	5 494	69 519	29 980
1966	25 503	23 484	6 481	2 733	7 081	5 722	71 006	31 439
1967	26 314	25 433	7 575	2 942	7 665	5 621	75 550	34 081
1965								
1	6 625	5 471	984	719	1 836	1 386	17 021	7 209
2	6 514	5 735	1 097	727	1 835	1 391	17 299	7 419
3	6 828	5 223	1 353	725	1 711	1 324	17 168	7 507
4	6 651	6 075	1 447	755	1 868	1 394	18 190	7 595
1966								
1	6 728	5 974	1 455	685	1 772	1 459	18 073	7 862
2	6 403	6 017	1 596	704	1 724	1 405	17 850	7 840
3	6 505	5 176	1 749	664	1 656	1 422	17 172	7 733
4	5 867	6 317	1 681	680	1 929	1 435	17 910	7 992
1967								
1	6 477	6 390	1 704	724	1 862	1 411	18 568	8 267
2	6 637	5 842	1 879	742	1 923	1 355	18 378	8 440
3	6 648	5 982	1 997	752	1 784	1 416	18 579	8 462
4	6 553	7 219	1 995	724	2 096	1 437	20 024	8 912
1968								
1	6 706	7 175	2 167	735	2 162	1 481	20 425	9 317
2	6 790			740	2 270	1 384		
B. Eisenerzverbrauch in den Hochofen (c) (d) · Consommation de mineral de fer dans les hauts fourneaux (c) (d)								
B. Consumo di minerale di ferro negli alti forni (c) (d) · Verbruik van Ijzererts in de hoogovens (c) (d)								
1965	14 484	19 381	3 216	608	8 684	8 179	54 551	21 954
1966	12 145	16 969	2 749	490	8 169	7 632	48 154	19 579
1967	13 684	14 075	3 065	815	8 608	7 538	47 784	20 545
1964								
1	4 029	5 185	779	78	2 431	1 875	14 377	5 586
2	4 001	5 402	661	75	2 293	1 975	14 409	5 625
3	4 394	4 912	753	71	2 226	2 043	14 400	5 867
4	4 186	5 776	835	97	2 468	2 152	15 514	6 068
1965								
1	4 011	5 463	828	147	2 166	2 063	14 678	5 861
2	3 731	5 024	805	176	2 130	2 024	13 890	5 598
3	3 604	4 192	767	187	2 151	2 055	12 956	5 240
4	3 138	4 703	883	97	2 236	2 036	13 027	5 255
1966								
1	3 029	4 646	794	62	2 142	1 959	12 632	5 099
2	3 237	4 203	714	25	2 144	1 983	12 305	5 054
3	3 162	3 802	599	168	1 946	1 831	11 507	4 705
4	2 718	4 318	642	236	1 938	1 850	11 702	4 721
1967								
1	3 039	4 153	725	235	2 180	1 860	12 191	5 041
2	3 478	3 081	719	135	2 075	1 914	11 402	4 963
3	3 704	3 137	829	202	2 027	1 851	11 750	5 176
4	3 463	3 721	792	240	2 327	1 912	12 456	5 324
1968								
1	3 912	4 212	716	315	2 492	1 977	13 626	5 960
2	3 853			290	2 255	2 049		

(a) Y compris les minerais agglomérés dans les mines
 (b) Partiellement estimé
 (c) Y compris fours électriques à fonte
 (d) Y compris les minerais consommés sous forme de mélanges homogénéisés des installations de Bedding

(a) Ivi compresi i minerali agglomerati nelle miniere
 (b) Valutazione in parte
 (c) Ivi compresi forni elettrici da ghisa
 (d) Ivi compresi i minerali consumati sotto forma di miscele omogeneizzate nelle installazioni Bedding

Verbrauch an Eisenerz (a) nach Anlagen

Verbruik van Ijzererts (a) per Installatie

91

1000 t

Deutschland (BR)	France	Italia	Nederland	UEBL · BLEU		EGKS · CECA		Zeit Période Periodo Tijdvak
				Belgique België	Luxembourg	9-14	Fe (b)	
9	10	11	12	14	15	15	16	

C. Eisenerzverbrauch In den Stahlwerken · Consommation de mineral de fer dans les aciéries

C. Consumo di minerale di ferro nelle acciaierie · Verbruik van Ijzererts in de staalfabrieken

975	210	193	17	58	11	1 464	876	1965
793	213	196	17	60	12	1 291	787	1966
841	207	220	33	53	16	1 370	822	1967
273	52	49	5	15	3	397	234	1 1965
248	49	49	4	14	3	369	220	2
243	45	54	4	13	3	362	217	3
211	63	59	4	15	3	355	212	4
212	55	58	4	21	3	353	214	1 1966
217	49	39	5	14	3	327	197	2
199	50	51	4	12	3	319	198	3
165	58	48	3	13	3	290	178	4
178	53	50	5	14	3	303	180	1 1967
200	40	47	8	14	4	313	189	2
240	46	66	9	12	4	377	228	3
224	68	57	11	13	5	378	225	4
263	66	69	12	15	7	431	257	1 1968
256				22	7			2

D. Eisenerzverbrauch Insgesamt (d) · Consommation totale de mineral de fer (d)

D. Consumo totale di minerale di ferro (d) · Verbruik van Ijzererts in totaal (d)

41 977	42 096	8 290	3 551	15 936	13 684	125 534	52 810	1965
38 141	40 665	9 426	3 240	15 311	13 366	120 451	51 805	1966
40 839	39 715	10 860	3 790	16 326	13 175	124 703	55 449	1967
10 800	10 447	1 296	779	3 944	3 202	29 748	11 903	1 1964
10 513	10 700	1 120	692	3 875	3 398	30 298	12 279	2
11 073	9 737	1 269	680	6 829	3 412	30 000	12 369	3
11 040	11 359	1 660	779	4 293	3 535	32 666	13 315	4
10 909	10 986	1 861	871	4 017	3 452	32 096	13 303	1 1965
10 493	10 808	1 951	907	3 980	3 418	31 558	13 287	2
10 675	9 460	2 181	916	3 875	3 382	30 490	12 965	3
10 000	10 841	2 389	856	4 119	3 433	31 572	13 062	4
9 969	10 675	2 307	751	3 927	3 421	31 058	13 175	1 1966
9 857	10 269	2 349	734	3 882	3 392	30 182	13 091	2
9 866	9 028	2 399	836	3 614	3 256	28 998	12 626	3
8 750	10 693	2 372	919	3 875	3 298	29 905	12 891	4
9 694	10 595	2 479	964	4 056	3 274	31 062	13 488	1 1967
10 315	8 963	2 645	885	4 012	3 273	30 093	13 592	2
10 592	9 165	2 892	963	3 823	3 271	30 706	13 866	3
10 240	11 008	2 844	975	4 436	3 354	32 858	14 461	4
10 881	11 453	2 946	1 062	4 669	3 465	34 482	15 534	1 1968
10 899				4 547	3 440			2

(a) Einschließlich Eisenerzsinter der Gruben

(b) Teilweise geschätzt

(c) Einschließlich Elektro-Roheisenöfen

(d) Einschl. der Erze, die in Form von homogenen Mischungen der Bedding-Anlagen verbraucht werden

(a) Met inbegrip van bij de mijnen gesinterde ertsen

(b) Gedeeltelijke raming

(c) Met inbegrip van elektrische ruwijzerovens

(d) Met inbegrip van de ertsen welke werden verbruikt in de vorm van homogene ertsmengels afkomstig van Bedding-Installaties

Consommation de minéral de manganèse, par service

Consumo di minerale di manganese, per reparto

1000 t

Zeit Période Periodo Tijdvak	Deutschland (BR)	France	Italia	Nederland	UEBL · BLEU		EGKS CECA
					Belgique België	Luxembourg	
	1	2	3	4	5	6	7
A. Manganerzverbrauch in den Hüttenanlagen							
A. Consommation de minéral de manganèse dans les Installations d'agglomération							
A. Consumo di minerale di manganese negli impianti di agglomerazione							
A. Verbruik van mangaanerts in de sinterinstallaties van de ijzer- en staalindustrie							
1965	69	63	27	—	—	—	157
1966	85	54	36	—	—	—	175
1967	80	30	45	—	—	—	155
1964							
1	19	13	1	—	—	—	32
2	27	5	3	—	—	—	35
3	21	13	2	—	—	—	37
4	16	16	3	—	—	—	35
1965							
1	6	15	7	—	—	—	28
2	18	17	8	—	—	—	43
3	19	15	5	—	—	—	39
4	24	16	5	—	—	—	45
1966							
1	16	17	0	—	—	—	33
2	19	11	15	—	—	—	44
3	30	10	12	—	—	—	52
4	20	17	9	—	—	—	45
1967							
1	17	13	10	—	—	—	40
2	22	10	12	—	—	—	44
3	19	3	12	—	—	—	34
4	21	5	11	—	—	—	37
1968							
1	36	4	8	—	—	—	48
2	32			—	—	—	
B. Manganerzverbrauch in den Hochöfen (a)							
B. Consommation de minéral de manganèse dans les hauts fourneaux (a)							
B. Consumo di minerale di manganese negli alti forni (a)							
B. Verbruik van mangaanerts in de hoogovens (a)							
1965	603	677	44	6	199	37	1 565
1966	595	605	54	6	230	33	1 523
1967	580	562	74	7	246	20	1 489
1964							
1	111	139	17	3	53	7	330
2	149	160	15	1	80	12	401
3	139	150	14	4	59	12	377
4	158	181	14	4	58	12	433
1965							
1	130	165	12	3	54	11	375
2	174	193	9	2	55	10	443
3	143	155	14	1	50	8	372
4	155	163	7	1	39	8	373
1966							
1	160	177	8	1	55	9	410
2	122	127	8	1	55	11	323
3	168	138	18	2	54	8	387
4	145	163	21	3	66	5	403
1967							
1	173	148	13	2	55	5	396
2	130	115	16	2	65	4	332
3	138	121	28	1	71	5	364
4	138	179	17	2	55	6	397
1968							
1	211	177	14	4	56	6	468
2	148			4		6	

(a) Y compris fours électriques à fonte

(a) Inclusi forni elettrici per ghisa

Verbrauch an Manganerz nach Anlagen

Verbruik van mangaanerts per installatie

92

1000 t

Deutschland (BR)	France	Italia	Nederland	UEBL · BLEU		EGKS CECA	Zeit Période Período Tijdvak
				Belgique België	Luxembourg		
8	9	10	11	12	13	14	

C. Manganerzverbrauch in den Stahlwerken
C. Consommation de mineral de manganèse dans les aciéries
C. Consumo di minerale di manganese nelle acciaierie
C. Verbruik van mangaanerts in de staalfabrieken

3	0	1	4	1	—	9	1965
4	0	1	6	1	—	11	1966
6	0	1	5	0	—	11	1967
1	0	0	1	1	—	3	1 1964
1	0	0	1	1	—	3	2
1	0	0	1	0	—	3	3
0	0	0	1	0	—	3	4
1	0	0	1	0	—	3	1 1965
1	0	0	1	0	—	2	2
1	0	0	1	0	—	2	3
1	0	0	1	0	—	2	4
1	0	0	2	0	—	3	1 1966
1	0	0	1	0	—	3	2
1	0	0	1	0	—	2	3
1	0	0	1	0	—	2	4
1	0	0	1	0	—	3	1 1967
2	0	0	1	0	—	3	2
1	0	0	1	0	—	2	3
2	0	0	1	0	—	3	4
2	0	0	1	0	—	3	1 1968
1					—		2

D. Manganerzverbrauch insgesamt
D. Consommation totale de mineral de manganèse
D. Consumo totale di minerale di manganese
D. Verbruik van mangaanerts in totaal

675	740	72	10	200	37	1 731	1965
684	659	92	12	231	33	1 710	1966
666	592	119	12	246	20	1 655	1967
131	152	18	4	54	7	366	1 1964
177	165	18	3	65	11	436	2
161	164	16	4	59	12	417	3
174	197	24	5	58	12	470	4
137	180	29	4	54	11	406	1 1965
193	210	17	3	55	10	488	2
163	170	19	2	50	8	413	3
180	179	12	2	39	8	420	4
177	194	8	3	55	9	446	1 1966
142	138	23	2	55	11	370	2
199	148	30	3	54	8	441	3
166	180	30	4	66	5	451	4
191	161	23	3	55	5	438	1 1967
154	125	28	3	65	4	379	2
158	124	40	2	71	5	400	3
161	184	28	3	55	6	437	4
249	181	22	5	56	6	519	1 1968
181					6		2

(a) Einschließlich Elektro-Roheisenöfen

a) Met inbegrip van de elektrische ruwijzerovens

Consommation de cendres pyrites (installations d'agglomération et hauts fourneaux)

Consumo di ceneri di pirite (impianti di agglomerazione e alti forni)

Verbrauch von Abbränden (Sinteranlagen und Hochöfen)

Verbruik van pyriet-residu (sinterinstallaties en hoogovens)

1000 t

Zeit Période Paríodo Tijdvak	Deutschland (BR)	France	Italia	Nederland	UEBL · BLEU		EGKS CECA
					Belgique België	Luxembourg	
Sinteranlagen · Installations d'agglomération · Impianti di agglomerazione · Sinterinstallaties							
1965	3 461	32	265	—	72	—	3 830
1966	3 603	38	202	—	78	—	3 921
1967	4 184	26	130	—	79	—	4 419
1964							
1	877	17	42	—	12	—	948
2	853	16	61	—	10	—	939
3	906	10	43	—	14	—	974
4	961	14	16	—	18	—	1 009
1965							
1	914	11	41	—	18	—	984
2	882	6	62	—	18	—	969
3	856	7	98	—	18	—	979
4	809	8	64	—	18	—	899
1966							
1	890	14	39	—	18	—	961
2	935	10	41	—	20	—	1 007
3	888	6	55	—	20	—	969
4	889	8	67	—	20	—	984
1967							
1	963	9	36	—	19	—	1 027
2	1 082	8	33	—	22	—	1 145
3	1 080	2	30	—	19	—	1 131
4	1 059	8	31	—	19	—	1 117
1968							
1	1 018	7	48	—	14	—	1 087
2	1 033	—	—	—	16	—	—
Hochöfen · Hauts fourneaux · Alti forni · Hoogovens							
1965	81	—	0	—	—	—	81
1966	88	0	24	—	—	—	112
1967	56	—	9	—	—	—	65
1964							
1	18	—	—	—	—	—	18
2	23	—	—	—	—	—	23
3	24	—	—	—	0	—	24
4	19	—	—	—	—	—	19
1965							
1	24	—	0	—	—	—	24
2	19	—	—	—	—	—	19
3	18	—	0	—	—	—	18
4	19	—	—	—	—	—	19
1966							
1	23	—	8	—	—	—	31
2	27	—	6	—	—	—	33
3	15	0	4	—	—	—	19
4	24	—	6	—	—	—	30
1967							
1	15	—	4	—	—	—	19
2	17	—	1	—	—	—	18
3	12	—	1	—	—	—	13
4	13	—	3	—	—	—	16
1968							
1	13	—	3	—	—	—	16
2	12	—	—	—	—	—	—

Consommation de ferraille, de fonte, de spiegel et de ferro-manganèse carburé dans la Communauté

Verbrauch an Schrott, Roh Eisen, Spiegeleisen und Hochofen-Ferromangan in der Gemeinschaft

94

Consumo di rottame, di ghisa, di ghisa speculare e di ferro-manganese affinato e carburato nella Comunità

Verbruik van schroot, ruw ijzer, spiegelijzer en hoogoven-ferromangaan in de Gemeenschap

1000 t

Zeit Période Periodo Tijdvak	Stahlwerke · Aciéries Acciaierie · Staalfabrieken					Hochöfen (a) Hauts fourneaux (a) Aici forni (a) Hoogovens (a)	Unabh. Stahl- gießereien Fonderies d'acier indép. Fonderie di acciaio indip. Onafhanke- lijke staal- gieterijen	Walzwerke · Laminoirs Laminatoi · Walserijen		Insgesamt Total Totale Totaal
	Thomasstahl	S.M.-Stahl	Elektrostahl	Sonst. Stahl	Insgesamt			Schweiß- eisenpakete Fer au paquet Ferro a pachetto Pakketijzer	Verbrauch zum Weiter- auswalzen Prod. usagés relaminés Prodotti usati per rilaminazione Verbruik voor herwalsing	
	Acier Thomas	Acier Martin	Acier électrique	Autr. aciers	Total					
	Acciaio Thomas	Acciaio Martin	Acciaio elettrico	Altri acciai	Totale					
Thomasstaal	Martinstaal	Elektrostaal	And. soorten	Totaal	6	7	8	9	10	

Schrott (b) · Ferraille (b) · Rottame (b) · Schroot (b)

1965	3 248	17 799	9 545	3 799	34 391	1 505	763	8	217	36 884
1966	3 204	16 414	9 907	4 545	34 071	1 341	720	7	193	35 331
1967	3 142	16 585	10 936	5 748	36 412	1 246	716	3	212	38 589
1965 1	834	4 702	2 340	876	8 758	428	204	2	58	9 452
2	825	4 596	2 424	921	8 766	398	197	2	57	9 420
3	758	4 240	2 299	963	8 260	347	171	2	49	8 829
4	829	4 251	2 498	1 034	8 614	330	191	2	56	9 193
1966 1	835	4 307	2 483	1 107	8 731	343	194	2	52	9 322
2	813	4 312	2 491	1 132	8 749	359	180	2	54	9 344
3	761	3 940	2 358	1 138	8 197	329	165	2	39	8 732
4	795	3 855	2 575	1 168	8 393	307	182	1	48	8 930
1967 1	830	4 127	2 660	1 334	8 999	312	183	1	55	9 549
2	785	4 354	2 816	1 431	9 386	340	185	1	60	9 972
3	729	3 965	2 615	1 463	8 772	285	159	1	46	9 263
4	800	4 139	2 796	1 520	9 255	310	190	1	50	9 806
1968 1	805	4 369	3 056	1 727	9 957	289	212	1	50	10 509

Roh Eisen · Fonte · Ghisa · Ruw ijzer

1965	33 040	10 644	349	14 762	58 795	17	17			58 812
1966	30 767	9 453	359	17 610	58 190	15	15			58 205
1967	28 997	9 661	371	22 023	61 052	15	15			61 067
1965 1	8 561	2 777	97	3 392	14 827	5	5			14 832
2	8 405	2 697	85	3 477	14 664	4	4			14 668
3	7 945	2 584	80	3 838	14 447	3	3			14 450
4	8 129	2 566	88	4 054	14 837	4	4			14 841
1966 1	7 975	2 476	93	4 243	14 787	4	4			14 791
2	7 898	2 405	92	4 392	14 788	5	5			14 793
3	7 321	2 375	85	4 536	14 317	3	3			14 320
4	7 573	2 249	89	4 434	14 350	3	3			14 353
1967 1	7 567	2 320	99	4 971	14 957	3	3			14 960
2	7 252	2 373	96	5 379	15 100	4	4			15 104
3	6 796	2 509	89	5 739	15 133	5	5			15 138
4	7 380	2 453	86	5 940	15 866	4	4			15 870
1968 1	7 386	2 720	101	6 767	16 974	5	5			16 979

Spiegeleisen und Hochofen-Ferromangan · Spiegel et ferro-manganèse
Ghisa speculare e ferro-manganese · Spiegelijzer en hoogoven-ferromangaan

1965	366	189	58	90	703	18	18			721
1966	328	173	58	101	659	16	16			675
1967	307	179	56	135	677	11	11			688
1965 1	94	51	14	20	179	5	5			184
2	97	49	14	21	181	4	4			183
3	89	44	14	23	170	4	4			174
4	86	45	15	26	172	5	5			177
1966 1	86	46	14	26	173	5	5			178
2	84	43	15	25	166	4	4			170
3	76	41	13	25	155	3	3			158
4	82	36	16	25	159	4	4			163
1967 1	79	44	15	30	168	3	3			171
2	76	46	15	32	169	3	3			172
3	70	45	13	33	161	2	2			163
4	83	47	14	38	182	3	3			185
1968 1	81	50	15	52	199	4	4			203

(a) Y compris fours électriques à fonte
Compresi forni elettrici per ghisa
(b) Y compris chutes propres des usines
Compresi ricuperi interni

(a) Einschließlich Elektro-Roh Eisen
Met inbegrip van elektrische ruwijzerovens
(b) Einschließlich Kreislaufmaterial
Met inbegrip van omloopschroot

Consommation par pays, de ferrailles, et de fonte (a) par tonne d'acier produite et, pour l'ensemble de la Communauté, par procédés de fabrication

Consumo per paese di rottami di ferro e di ghisa (a) per tonnellata d'acciaio prodotta e secondo il processo di fabbricazione per l'insieme della Comunità

Zeit Période Periodo Tijdvak	Stahlwerke — ohne unabhängige Stahlgießereien Aciéries — sans les fonderies d'acier indépendantes Acciaierie — senza le fonderie di acciaio indipendenti Staalfabrieken — onafhankelijke staalgietereien niet Inbegrepen					Unabhängige Stahlgießereien Fonderies d'acier Indépendantes Fonderie di acciaio Indipendenti Onafhankelijke staalgietereien
	Thomas	S.M.-Stahl Martin Martinstaal	Elektrostahl Electrique Elettrico Elektrostaal	Sonstiger Autres Altri Andere	Insgesamt Total Totale Totaal	
	1	2	3	4	5	
A) Schrott · Ferraille						
1965	101	662	980	230	403	1 026
1966	106	674	986	228	404	1 001
1967	110	672	993	231	409	946
1964 1	101	686	981	213	416	1 026
2	97	680	978	220	407	1 026
3	96	665	984	221	401	994
4	98	667	983	224	404	1 037
1965 1	101	665	970	231	406	1 030
2	101	669	984	236	409	1 021
3	98	656	986	225	397	1 018
4	103	660	990	228	401	1 044
1966 1	107	677	983	231	407	1 016
2	105	682	978	228	406	1 023
3	106	661	993	223	398	1 012
4	105	672	987	228	405	994
1967 1	112	682	982	236	410	973
2	110	690	994	234	419	964
3	109	650	1 000	226	401	946
4	110	666	1 002	226	402	941
1968 1	111	655	991	226	404	960
2						
B) Roheisen (a) · Fonte (a)						
1965	1 039	403	42	900	698	47
1966	1 033	397	41	890	698	43
1967	1 028	399	39	888	693	34
1964 1	1 053	379	48	921	690	49
2	1 054	378	40	911	695	57
3	1 050	398	41	907	703	58
4	1 050	394	40	907	699	57
1965 1	1 045	400	46	899	696	53
2	1 040	399	40	895	693	47
3	1 042	406	40	904	703	42
4	1 029	405	41	901	699	49
1966 1	1 033	397	43	893	697	47
2	1 032	387	42	890	694	45
3	1 034	405	41	894	703	38
4	1 033	395	40	885	697	38
1967 1	1 029	391	42	885	692	30
2	1 029	383	39	885	682	36
3	1 028	418	39	843	700	42
4	1 024	402	36	889	698	35
1968 1	1 028	415	38	891	696	35
2						

(a) Y compris Spiegel et ferro-manganèse carburé — par de production nette

(b) Y compris fonderies d'acier indépendantes.

(a) Ivi compresi: ghisa speculare, e ferro-manganèse carburato — per tonnellata di produzione netta

(b) Ivi comprese: le fonderie di acciaio indipendenti

Schrott- und Roheisenverbrauch (a) je Tonne Rohstahl nach Ländern und für die Gemeinschaft insgesamt nach Erzeugungsverfahren

95

Verbruik van schroot en ruwlijzer (a) per ton ruwstaal verdeeld naar produktie-procédés per land en voor de Gemeenschap in totaal

kg/t

Alle Verfahren zusammen (b) · Ensemble des procédés (b)
Tutti i processi di fabbricazione (b) · Alle procédés tezamen (b)

Zeit
Période
Período
Tijdvak

EGKS
CECA

Deutschland
(BR)

France

Italia

Nederland

UEBL · BLEU

Belgique
België

Luxembourg

7

8

9

10

11

12

13

A) Rottami · Schroot

409	415	364	673	426	206	210	1965
409	418	366	627	470	204	213	1966
413	416	361	641	452	211	221	1967
422	436	371	755	419	204	178	1 1964
413	421	371	778	446	202	177	2
406	415	359	753	447	196	173	3
410	416	370	737	413	207	184	4
412	417	373	700	426	203	209	1 1965
415	417	373	696	422	214	207	2
402	410	356	662	419	198	209	3
406	418	354	644	442	206	213	4
412	425	373	640	464	201	217	1 1966
411	421	375	618	485	210	210	2
403	411	355	609	477	204	212	3
410	414	357	644	463	201	213	4
414	418	366	646	460	212	218	1 1967
424	422	385	650	465	216	220	2
405	408	342	621	456	209	221	3
407	415	348	648	423	207	224	4
408	422	345	633	416	219	227	1 1968
	420				225	217	2

B) Ghisa (a) · Ruwlijzer (a)

692	674	740	434	679	915	912	1965
692	672	739	473	624	916	907	1966
687	675	744	456	659	906	898	1967
685	660	735	363	699	925	929	1 1964
689	668	734	339	671	926	932	2
698	676	745	366	669	932	938	3
693	672	736	378	706	920	928	4
690	672	733	413	686	919	911	1 1965
687	672	731	416	688	910	914	2
698	679	749	445	686	923	916	3
694	671	748	457	665	908	908	4
691	665	735	479	618	922	906	1 1966
688	668	726	479	621	913	909	2
698	681	753	492	632	915	907	3
692	675	749	457	642	916	907	4
686	674	736	454	645	906	903	1 1967
677	671	720	447	643	904	899	2
695	683	766	479	657	906	898	3
692	673	756	453	682	908	897	4
690	667	758	465	682	899	895	1 1968
	672				891	901	2

(a) Einschließlich Spiegeleisen und Hochofen-Ferromangan — je t Nettoerzeugung

(b) Einschließlich unabhängige Stahlgießereien

(a) Met inbegrip van spiegelijzer en hoogoven-ferromangaan — per ton v.d. nettostaalproduktie

(b) Met inbegrip van de onafhankelijke staalgieterijen

Consommation de ferraille (a), par service
Consumo di rottame (a), per reparto

1000 t

Zeit Période Periodo Tijdvak	Deutschland (BR)	France	Italia	Nederland	UEBL · BLEU		EGKS CECA
					Belgique België	Luxembourg	
	1	2	3	4	5	6	7
A) Schrottverbrauch in den Hochöfen (b) · A) Consommation de ferraille dans les hauts fourneaux (b) A) Consumo di rottame negli alti forni (b) · A) Verbruik van schroot in de hoogovens (b)							
1965	685	482	20	—	229	91	1 509
1966	641	433	31	—	177	59	1 341
1967	541	426	48	—	164	67	1 246
1965 1	195	142	6	—	55	30	429
2	184	135	5	—	52	22	399
3	160	105	4	—	59	21	348
4	147	99	4	—	64	17	331
1966 1	161	118	8	—	42	14	343
2	172	122	6	—	44	16	360
3	161	101	9	—	45	13	329
4	146	92	8	—	45	16	307
1967 1	138	103	12	—	42	17	312
2	149	117	10	—	48	16	340
3	131	90	14	—	33	17	285
4	124	117	11	—	41	17	310
1968 1	120	96	9	—	50	14	289
2	112			—	32	25	
B) Schrottverbrauch in den Stahlwerken · B) Consommation de ferraille dans les aciéries B) Consumo di rottame nelle acciaierie · B) Verbruik van schroot in de staalfabrieken							
1965	14 917	6 884	8 489	1 338	1 804	961	34 391
1966	14 412	6 911	8 520	1 551	1 742	935	34 071
1967	14 931	6 822	10 144	1 535	1 990	990	36 412
1964 3	3 794	1 552	1 686	280	394	199	8 085
4	3 820	1 909	1 981	288	464	213	8 675
1965 1	3 898	1 820	2 037	327	436	241	8 758
2	3 728	1 816	2 185	329	468	240	8 766
3	3 739	1 527	2 019	319	419	237	8 260
4	3 553	1 715	2 264	363	476	243	8 614
1966 1	3 796	1 828	2 047	387	434	239	8 731
2	3 772	1 830	2 070	392	456	229	8 749
3	3 615	1 486	2 071	386	408	231	8 197
4	3 229	1 767	2 332	386	443	236	8 393
1967 1	3 588	1 825	2 472	383	487	244	8 999
2	3 839	1 757	2 626	394	522	248	9 386
3	3 764	1 457	2 464	388	452	247	8 772
4	3 739	1 785	2 579	370	530	251	9 255
1968 1	4 178	1 848	2 686	374	610	261	9 957
2	4 045				632	256	

(a) Vieilles fontes incluses
(b) Y compris fours électriques à fonte et installations d'agglomération
(c) Pour fer au paquet et produits usagés relaminés

(a) Rottami di ghisa inclusi
(b) E forni elettrici per ghisa e impianti di agglomerazione
(c) Per ferro a pacchetti e rilaminazioni

Verbrauch an Schrott (a) nach Anlagen

Verbruik van schroot (a) per installaties

96

1000 t

Deutschland (BR)	France	Italia	Nederland	UEBL · BLEU		EGKS CECA	Zeit Période Período Tijdvak
				Belgique België	Luxembourg		
8	9	10	11	12	13	14	

C) Schrottverbrauch in den Walzwerken (c) · D) Consommation de ferraille dans les laminoirs (c)

C) Consumo di rottame nei laminatoi (c) · D) Verbruik van schroot in de walsenlijnen

12	98	107	—	8	—	225	1965
12	94	89	—	7	—	201	1966
10	108	94	—	3	—	215	1967
2	18	29	—	2	—	51	3 1965
3	25	28	—	2	—	58	4
3	22	25	—	2	—	52	1 1966
3	27	25	—	2	—	57	2
3	19	17	—	2	—	41	3
3	27	22	—	1	—	53	4
3	29	23	—	1	—	56	1 1967
3	33	24	—	1	—	61	2
2	20	24	—	1	—	47	3
2	26	22	—	1	—	51	4
2	29	19	—	1	—	51	1 1968
2	—	—	—	—	—	—	2

D) Schrottverbrauch in den unabh. Stahlgießereien · D) Consomm. de ferraille dans les fonderies d'acier indép.

D) Consumo di rottame nelle fonderie di acciaio indep. · D) Verbruik van schroot in de onafh. staalgietlijnen

375	260	38	7	84	—	763	1965
342	256	38	7	76	—	720	1966
337	267	47	8	57	—	716	1967
92	50	8	2	18	—	171	3 1965
90	68	10	2	21	—	191	4
93	69	8	2	22	—	194	1 1966
83	65	9	2	21	—	180	2
86	51	9	2	17	—	165	3
81	72	11	2	16	—	181	4
80	72	12	2	16	—	181	1 1967
85	71	12	2	15	—	185	2
84	50	11	2	12	—	159	3
88	74	12	3	15	—	190	4
100	83	12	2	15	—	212	1 1968
100	—	—	—	15	—	—	2

E) Schrottverbrauch insgesamt · E) Consommation totale de ferraille

E) Consumo totale di rottame · E) Verbruik van schroot in totaal

15 990	7 724	8 654	1 345	2 124	1 052	36 884	1965
15 407	7 694	8 678	1 558	2 001	994	36 333	1966
15 819	7 627	10 333	1 543	2 214	1 058	38 592	1967
3 993	1 700	2 060	321	498	259	8 830	3 1965
3 793	1 907	2 306	365	563	260	9 194	4
4 053	2 034	2 088	389	500	253	9 317	1 1966
4 030	2 044	2 110	394	523	245	9 346	2
3 865	1 657	2 106	388	472	245	8 732	3
3 459	1 958	2 373	388	505	252	8 934	4
3 809	2 028	2 524	385	546	261	9 552	1 1967
4 076	1 978	2 672	396	586	264	9 972	2
3 981	1 617	2 513	390	498	264	9 263	3
3 953	2 002	2 624	373	587	268	9 806	4
4 400	2 056	2 726	376	675	275	10 508	1 1968
4 259	—	—	—	679	282	—	2

(a) Einschl. Gußbruch
(b) Einschl. Elektro-Rohisenöfen und Sinteranlagen
(c) Für Schweißisenpakete und zum Weiterauswalzen verbrauchtes Material (kein Halbzeug)

(a) Met inbegrip van gegoten schroot
(b) Met inbegrip van elektrische ruwizerovens en Sinterinstallaties
(c) Voor pakketijzer en gebruikte producten rechtstreeks bestemd voor herwalsing (geen halfabrikaten)

Consommation de ferraille par tonne de fonte produite dans les installations productrices de fonte (a)

Verbrauch an Schrott in den Roheisenerzeugungsanlagen (a) pro Tonne erzeugten Roheisens

Consumo di rottame per tonnellata di ghisa prodotta nelle installazioni produttrici di ghisa (a)

Verbruik van schroot in de produktie-installaties voor ruwijzer (a) per ton geproduceerd ruwijzer

kg/t

Zeit Période Periodo Tijdvak	Deutschland (BR)	France	Italia	Nederland	UEBL · BLEU		EGKS CECA
					Belgique België	Luxembourg	
1965	25	30	4	—	27	22	24
1966	25	28	5	—	21	15	22
1967	20	27	5	—	18	17	19
1962 1	28	60	11	—	51	33	38
2	35	62	10	—	44	30	40
3	37	64	7	—	49	30	42
4	37	66	5	—	44	30	42
1963 1	33	70	4	—	48	34	42
2	32	67	4	—	48	19	41
3	32	50	6	—	49	31	36
4	34	46	5	—	43	16	35
1964 1	28	46	7	—	37	27	32
2	31	46	4	—	38	47	35
3	29	38	4	—	47	41	30
4	30	44	3	—	31	35	31
1965 1	28	35	6	—	26	30	27
2	27	33	4	—	25	21	25
3	23	29	3	—	29	20	22
4	23	24	3	—	29	17	20
1966 1	25	29	5	—	20	14	22
2	26	31	4	—	21	16	23
3	25	29	6	—	23	14	22
4	25	22	5	—	22	16	21
1967 1	21	25	7	—	19	18	19
2	21	32	6	—	21	17	21
3	18	25	7	—	16	17	17
4	18	27	6	—	17	17	18
1968 1	16	21	5	—	19	14	16
2	15			—	13	24	

(a) Y compris consommation de ferraille dans les fours électriques à fonte
ivi compreso il consumo di rottame nei forni elettrici per ghisa

(a) Einschl. Schrottverbrauch in Elektro-Roheisenöfen
Met inbegrip van het verbruik van schroot in de elektrische ruwijzerovens

Consommation de fonte, de spiegel et de ferro-manganèse carburé, pour la production d'acier

Verbrauch an Roheisen, Spiegeleisen und Hochofen-Ferromangan für die Stahlerzeugung

98

Consumo di ghisa, di ghisa specular e di ferro-manganese carburato per la produzione di acciaio

Verbruik van ruwijzer, spiegelijzer en hoogovenferromangaan voor de staalproductie

DEUTSCHLAND (BR) · FRANCE · ITALIA

1000 t

Zeit Période Periodo Tijdvak	Roheisen (a) · Fonte (a) Ghisa (a) · Ruwijzer (a)			Spiegeleisen und Hochofen-Ferromangan Spiegel et ferro-manganèse carburé Ghisa specular e ferro-manganese carburato Spiegelijzer en hoogovenferromangaan			Insgesamt · Total Totale · Totaal		
	Stahlwerke Acieries Acciaierie Staalfabrieken	Unabh. Stahl- gieBereien Fonderies d'acier indép. Fonderie di acciaio indép. Onafh. staal- gieterijen	Insgesamt Total Totale Totaal	Stahlwerke Acieries Acciaierie Staalfabrieken	Unabh. Stahl- gieBereien Fonderies d'acier indép. Fonderie di acciaio indép. Onafh. staal- gieterijen	Insgesamt Total Totale Totaal	Stahlwerke Acieries Acciaierie Staalfabrieken	Unabh. Stahl- gieBereien Fonderies d'acier indép. Fonderie di acciaio indép. Onafh. staal- gieterijen	Insgesamt Total Totale Totaal
	Deutschland (BR)								
1965	24 517	8	24 525	281	3	284	24 798	10	24 808
1966	23 468	5	23 473	262	2	264	23 730	7	23 737
1967	24 539	5	24 544	266	2	268	24 805	7	24 812
1965	1	2	3	4	1	2	3	4	1
	6 360	2	6 362	73	1	74	6 433	3	6 436
	6 091	2	6 093	71	1	72	6 162	3	6 165
	6 272	2	6 274	72	1	73	6 344	3	6 347
	5 784	2	5 786	65	0	65	5 849	2	5 851
1966	1	2	3	4	1	2	3	4	1
	6 018	1	6 019	70	1	71	6 088	2	6 090
	6 046	1	6 047	67	1	68	6 113	2	6 115
	6 067	1	6 068	65	1	66	6 133	2	6 135
	5 341	1	5 342	55	1	56	5 396	2	5 398
1967	1	2	3	4	1	2	3	4	1
	5 848	1	5 849	65	1	66	5 913	2	5 915
	6 170	1	6 171	67	1	68	6 237	2	6 239
	6 380	1	6 381	67	1	68	6 448	2	6 449
	6 141	1	6 142	67	1	68	6 208	2	6 210
1968	1	2	1	2	1	2	1	2	1
	6 682	1	6 683	72	1	73	6 754	2	6 756
	6 560	1	6 561	69	1	70	6 629	2	6 631
France									
1965	14 277	6	14 283	210	13	223	14 487	19	14 506
1966	14 268	7	14 275	187	11	198	14 455	18	14 473
1967	14 434	7	14 441	181	7	188	14 615	14	14 629
1965	1	2	3	4	1	2	3	4	1
	3 663	2	3 665	55	4	59	3 717	6	3 723
	3 639	2	3 641	56	3	59	3 695	5	3 700
	3 264	1	3 265	47	2	49	3 311	4	3 315
	3 711	2	3 712	52	3	55	3 763	5	3 768
1966	1	2	3	4	1	2	3	4	1
	3 681	2	3 683	49	3	52	3 730	5	3 735
	3 617	3	3 620	50	3	53	3 667	6	3 673
	3 211	1	3 212	41	2	43	3 252	3	3 255
	3 760	1	3 761	47	3	50	3 807	4	3 811
1967	1	2	3	4	1	2	3	4	1
	3 761	1	3 762	47	1	48	3 808	2	3 810
	3 380	1	3 381	39	1	40	3 419	2	3 421
	3 327	3	3 330	40	1	41	3 367	4	3 371
	3 981	2	3 983	51	2	53	4 032	4	4 036
1968	1	2	1	2	5	58	4 225	7	4 232
	4 172	2	4 174	53	5	58	4 225	7	4 232
Italia									
1965	5 446	1	5 447	68	1	69	5 514	1	5 515
1966	6 381	1	6 382	73	1	74	6 454	1	6 455
1967	7 168	1	7 169	82	1	83	7 250	2	7 252
1965	1	2	3	4	0	0	0	0	0
	1 192	0	1 192	16	0	16	1 208	0	1 208
	1 296	0	1 296	17	0	17	1 313	0	1 313
	1 347	0	1 347	16	0	16	1 363	0	1 363
	1 592	0	1 592	19	0	19	1 611	0	1 611
1966	1	2	3	4	0	0	0	0	0
	1 522	0	1 522	18	0	18	1 540	0	1 540
	1 593	0	1 593	17	0	17	1 610	0	1 610
	1 662	0	1 662	18	0	18	1 680	0	1 680
	1 604	0	1 604	20	0	20	1 624	0	1 624
1967	1	2	3	4	0	0	0	0	0
	1 696	0	1 696	19	0	19	1 715	0	1 715
	1 793	0	1 793	21	0	21	1 814	0	1 814
	1 889	0	1 889	20	0	20	1 909	0	1 909
	1 792	0	1 792	21	0	20	1 813	0	1 813
1968	1	2	1	2	0	22	1 981	0	1 982
	1 959	0	1 959	22	0	22	1 981	0	1 982

(a) Toutes catégories exceptées celles des col. 4 à 6
Tutte le categorie eccettuate quelle delle colonne 4 a 6

(a) Alle Sorten, ausgenommen diejenigen der Spalten 4 bis 6
Alle soorten, met uitzondering van die der kolommen 4 tot 6

Consommation de fonte, de spiegel et de ferro-manganèse carburé, pour la production d'acier

Verbrauch an Roheisen, Spiegeleisen und Hochofen-Ferromangan für die Stahlerzeugung

Consumo di ghisa, di ghisa speculare e di ferro-manganese carburato per la produzione d'acciaio

Verbruik van ruwijzer, spiegelijzer en hoogovenferromangaan voor de staalproductie

1000 t

NEDERLAND · BELGIQUE / BELGIE · LUXEMBOURG

Zeit Période Periodo Tijdvak	Roheisen (a) · Fonte (a) Ghisa (a) · Ruwijzer (a)			Spiegeleisen und Hochofen-Ferromangan Spiegel et ferro-manganèse carburé Ghisa speculare e ferro-manganese carburato Spiegelijzer en hoogovenferromangaan			Insgesamt · Total Totale · Totaal		
	Stahlwerke Aciéries Acciaierie Staalfabrieken	Unabh. Stahl- gießereien Fonderies d'acier indép. Fonderie di acciaio Indip. Onafh. staal- gieterijen	Insgesamt Total Totale Totaal	Stahlwerke Aciéries Acciaierie Staalfabrieken	Unabh. Stahl- gießereien Fonderies d'acier indép. Fonderie di acciaio Indip. Onafh. staal- gieterijen	Insgesamt Total Totale Totaal	Stahlwerke Aciéries Acciaierie Staalfabrieken	Unabh. Stahl- gießereien Fonderies d'acier indép. Fonderie di acciaio Indip. Onafh. staal- gieterijen	Insgesamt Total Totale Totaal
Nederland									
1965	2 123	0	2 123	17	0	17	2 140	0	2 140
1966	2 048	0	2 048	18	0	18	2 066	0	2 066
1967	2 217	0	2 217	19	0	19	2 236	0	2 236
1965 1	527	0	527	4	0	4	531	0	531
2	532	0	532	4	0	4	536	0	536
3	520	0	520	4	0	4	524	0	525
4	544	0	544	5	0	5	549	0	549
1966 1	510	0	510	5	0	5	515	0	515
2	498	0	498	4	0	4	502	0	502
3	510	0	510	4	0	4	514	0	514
4	531	0	531	5	0	5	536	0	536
1967 1	534	0	534	5	0	5	539	0	539
2	535	0	535	5	0	5	540	0	540
3	558	0	558	4	0	4	562	0	562
4	591	0	591	5	0	5	596	0	596
1968 1	610	0	610	6	0	6	616	0	616
2									
Belgique / België									
1965	8 293	3	8 296	84	2	87	8 377	4	8 381
1966	8 086	2	8 088	76	2	78	8 163	4	8 167
1967	8 707	1	8 708	89	1	90	8 796	3	8 799
1965 1	2 049	1	2 050	21	0	21	2 070	1	2 071
2	2 056	1	2 057	22	0	22	2 078	1	2 079
3	2 015	1	2 016	20	0	20	2 035	1	2 036
4	2 173	1	2 174	20	0	20	2 193	1	2 194
1966 1	2 068	1	2 069	21	1	22	2 089	1	2 090
2	2 064	0	2 064	19	1	20	2 073	1	2 074
3	1 888	1	1 889	17	0	17	1 905	1	1 906
4	2 076	0	2 076	20	0	20	2 096	1	2 097
1967 1	2 121	0	2 121	21	0	21	2 141	1	2 142
2	2 228	0	2 228	21	0	21	2 249	1	2 250
3	1 994	0	1 994	19	0	19	2 013	1	2 014
4	2 365	0	2 365	27	0	27	2 392	1	2 393
1968 1	2 529	0	2 529	36	0	36	2 566	1	2 567
2	2 532	0	2 532	28	0	28	2 560	1	2 561
Luxembourg									
1965	4 138	—	4 138	44	—	44	4 182	—	4 182
1966	3 939	—	3 939	43	—	43	3 982	—	3 982
1967	3 983	—	3 983	42	—	42	4 025	—	4 025
1965 1	1 036	—	1 036	11	—	11	1 047	—	1 047
2	1 049	—	1 049	11	—	11	1 060	—	1 060
3	1 029	—	1 029	11	—	11	1 040	—	1 040
4	1 025	—	1 025	10	—	10	1 035	—	1 035
1966 1	989	—	989	10	—	10	999	—	999
2	978	—	978	11	—	11	989	—	989
3	980	—	980	10	—	10	990	—	990
4	994	—	994	11	—	11	1 005	—	1 005
1967 1	1 000	—	1 000	10	—	10	1 010	—	1 010
2	1 002	—	1 002	11	—	11	1 013	—	1 013
3	990	—	990	10	—	10	1 001	—	1 001
4	994	—	994	11	—	11	1 005	—	1 005
1968 1	1 018	—	1 018	12	—	12	1 030	—	1 030
2	1 053	—	1 053	11	—	11	1 064	—	1 064

(a) Toutes catégories exceptées celles des col. 4 à 6
Tutte le categorie eccezzuate quelle delle colonne 4 a 6

(a) Alle Sorten, ausgenommen diejenigen der Spalten 4 bis 6
Alle soorten, met uitzondering van die der kolommen 4 tot 6

Production de coke de four des cokeries sidérurgiques de l'ensemble de la Communauté

Erzeugung der Hüttenkokereien an Hochofenkoks in der Gemeinschaft

100

Produzione di coke da forno delle cokerie siderurgiche dell'insieme della Comunità

Produktele van hoogovenkokes in de hoogovenkokesfabrieken verbonden aan de ijzer- en staalindustrie van de Gemeenschap

1000 t — %

Zeit Période Periodo Tijdvak	Erzeugung Insgesamt Production totale Produzione totale Totale produktie	Darunter Hüttenkokereien · Dont cokeries sidérurgiques Di cui cokerie siderurgiche · Waarvan hoogoven kokesfabrieken						Insgesamt Total Totale Totaal	Sp. 8 Sp. 1 Col. 8 Col. 1 x 100 Col. 8 Col. 1 x 100 Col. 8 Col. 1 x 100
		Großkoks Gros coke Coke grosso Grove cokes	Gießereikoks Coke de fond. Coke da fond. Gieterijcokes > 80 mm	Brechkoks · Coke Coke · Cokes		Koksgrus Poussier d.c. Polvere di c. Cokesgruis < 10 mm	Sonstiger Autre Altro Andere		
				80—60 60—40	40—20 20—10				
1	2	3	4	5	6	7	8	9	
1965	74 022	13 207	24	3 425	968	862	1 137	19 624	26,5
1966	69 868	12 799	23	3 412	2 017(a)	936	133	19 320	27,5
1967	64 070	12 655	2	4 571	875	762	139	19 005	29,6
1965 I	6 476	1 152	3	286	79	82	46	1 648	25,4
II	5 849	1 055	1	249	75	78	60	1 519	26,0
III	6 448	1 160	2	294	88	76	88	1 709	26,5
IV	6 185	1 104	2	292	82	72	99	1 651	26,7
V	6 294	1 119	2	301	83	72	91	1 669	26,5
VI	6 050	1 071	2	284	83	70	92	1 600	26,4
VII	6 083	1 051	2	282	80	66	98	1 579	26,0
VIII	6 027	1 075	2	281	75	68	95	1 597	26,5
IX	5 985	1 084	2	278	82	68	107	1 621	27,1
X	6 249	1 130	2	295	84	70	113	1 694	27,1
XI	6 066	1 088	2	286	82	68	116	1 642	27,1
XII	6 231	1 118	2	297	75	72	132	1 697	27,2
1966 I	6 341	1 125	2	296	195	68	17	1 704	26,9
II	5 691	1 027	2	261	156	70	18	1 533	26,9
III	6 170	1 111	2	293	167	75	10	1 658	26,9
IV	5 855	1 058	2	287	170	78	8	1 603	27,4
V	6 057	1 083	2	291	166	82	15	1 640	26,8
VI	5 807	1 054	2	275	165	83	9	1 588	27,3
VII	5 791	1 027	2	286	166	78	11	1 571	27,2
VIII	5 612	1 040	1	285	173	87	9	1 595	28,4
IX	5 547	1 047	2	283	166	80	9	1 587	29,0
X	5 691	1 084	2	287	163	80	9	1 630	28,6
XI	5 596	1 060	1	275	160	77	8	1 581	28,5
XII	5 687	1 082	2	291	170	78	9	1 633	28,8
1967 I	5 786	1 103	0	384	89	63	8	1 657	28,6
II	5 162	1 005	0	350	75	60	8	1 498	29,0
III	5 602	1 106	0	386	77	63	11	1 644	29,3
IV	5 184	997	0	361	68	57	23	1 507	29,0
V	5 293	1 051	0	389	72	66	12	1 589	30,0
VI	5 249	1 054	0	374	71	65	12	1 577	30,0
VII	5 212	1 013	0	392	64	63	13	1 545	29,6
VIII	5 113	990	0	391	58	58	11	1 508	29,5
IX	5 211	1 055	0	381	72	66	10	1 585	30,4
X	5 416	1 104	0	377	77	67	16	1 642	30,3
XI	5 306	1 071	0	386	74	65	5	1 601	30,2
XII	5 536	1 066	0	450	78	69	10	1 653	29,9

Consommation de coke (a), par service, et d'autres combustibles solides (ensemble CECA) dans les usines sidérurgiques de la Communauté (b) (cokeries sidérurgiques exclues)

Consumo di coke (a), per installazioni, e consumo di altri combustibili solidi (insieme della CECA) negli stabilimenti siderurgici della Comunità (b) (cokerie siderurgiche escluse)

1000 t

Zeit Période Periodo Tijdvak	Deutschland (BR)	France	Italia	Nederland	UEBL · BLEU		EGKS CECA
					Belgique België	Luxembourg	
	1	2	3	4	5	6	7
A) Koksverbrauch in den Hütteninteranlagen · Consommation de coke dans les installations d'agglomération							
A) Consumo di coke negli impianti di agglomerazione · Verbruik van cokes in de sinterinstallaties							
1965	2 016	1 200	394	70	447	208	4 335
1966	2 014	1 014	433	74	421	202	4 158
1967	2 178	967	462	94	446	202	4 348
1964							
1	478	322	33	26	101	51	1 012
2	472	323	31	24	112	56	1 021
3	486	278	36	25	107	53	985
4	506	339	58	29	126	56	1 112
1965							
1	496	311	75	19	123	53	1 077
2	503	314	92	21	109	52	1 091
3	524	266	102	21	97	52	1 062
4	494	307	121	10	117	51	1 100
1966							
1	521	270	97	13	115	52	1 068
2	531	248	109	21	98	49	1 056
3	501	217	115	18	97	49	995
4	471	279	113	23	112	51	1 049
1967							
1	533	256	111	27	100	52	1 049
2	568	236	112	23	111	49	1 099
3	543	225	121	26	114	49	1 078
4	534	251	118	17	122	51	1 093
1968							
1	555	237	129	19	125	51	1 116
2	548			21	137	46	
B) Koksverbrauch in den Hochöfen (c) · Consommation de coke dans les hauts fourneaux (c)							
B) Consumo di coke negli alti forni (c) · Verbruik van cokes in de hoogovens (c)							
1965	18 127	12 299	3 483	1 321	5 555	3 563	44 348
1966	15 796	11 566	3 736	1 193	5 244	3 235	40 770
1967	16 516	10 916	3 877	1 390	5 609	3 085	41 392
1964							
1	4 480	3 147	545	316	1 416	864	10 767
2	4 646	3 230	504	292	1 403	945	11 018
3	4 955	2 945	545	295	1 381	948	11 147
4	4 851	3 449	656	312	1 497	954	11 722
1965							
1	4 762	3 246	735	343	1 380	902	11 368
2	4 593	3 200	833	342	1 382	892	11 242
3	4 553	2 761	845	325	1 359	894	10 738
4	4 219	3 092	982	310	1 435	875	10 913
1966							
1	4 131	3 070	948	280	1 360	844	10 633
2	4 082	2 935	952	273	1 331	829	10 403
3	3 987	2 577	949	314	1 234	782	9 843
4	3 595	2 984	887	326	1 319	780	9 891
1967							
1	3 939	2 918	935	334	1 370	767	10 263
2	4 170	2 532	942	345	1 414	780	10 183
3	4 289	2 478	1 021	351	1 310	768	10 217
4	4 119	2 989	979	360	1 515	770	10 732
1968							
1	4 365	3 075	980	388	1 619	779	11 206
2	4 212			381		800	

(a) Y compris semi-coke et poussier de coke
(b) Non compris les fonderies d'acier indépendantes
(c) Y compris fours électriques à fonte

(a) Compresi semi-coke e polvere di coke
(b) Non comprese le fonderie di acciaio indipendenti
(c) Inclusi forni elettrici per ghisa

Verbrauch an Koks (a) nach Anlagen sowie Verbrauch an anderen festen Brennstoffen (EGKS insgesamt) in den Werken der Eisen- und Stahlindustrie der Gemeinschaft (b) (ohne Hüttenkokereien)

101

Verbruik van cokes (a) per installaties verbruik van andere vaste brandstoffen (Totaal van de EGKS) in de ijzer- en staalindustrie van de Gemeenschap (b) (hoogovenkokesfabrieken niet inbegrepen)

1000 t

Deutschland (BR)	France	Italia	Niederland	UEBL · BLEU		EGKS · CECA			Zeit Période Periodo Tijdvak
				Belgique België	Luxembourg	Koks Insgesamt	Steinkohlen und -briketts	Braunkohlen und -briketts	
						Total coke	Houille et briquettes	Lignite et briquettes	
8	9	10	11	12	13	14	15	16	16

C) Koksverbrauch für sonstige Zwecke in der Eisen- und Stahlindustrie · Consommation de coke pour autres usages dans la sidérurgie

C) Consumo di coke per altri impieghi nell'industria siderurgica · Verbruik van cokes voor andere verbruiksdoeleinden in de ijzer- en staalindustrie

183	280	116	7	66	37	689			1965
167	265	180	8	44	39	703			1966
127	251	77	7	17	27	505			1967
85	97	44	1	32	11	271		1	1964
65	61	16	1	19	5	168		2	
70	51	13	1	16	6	157		3	
84	88	16	2	14	9	212		4	
61	94	14	2	20	12	203		1	1965
36	60	7	1	14	8	128		2	
36	53	10	1	9	5	114		3	
48	75	82	3	24	12	244		4	
46	77	62	3	23	7	218		1	1966
26	62	57	2	6	8	161		2	
37	51	39	1	7	10	148		3	
49	75	22	1	7	15	169		4	
42	84	15	2	14	10	167		1	1967
22	54	20	1	2	3	95		2	
26	46	22	2	0	4	102		3	
36	66	20	2	0	11	133		4	
43	118	16	1	10	6	194		1	1968
29					3			2	

D) Verbrauch an Koks und sonstigen festen Brennstoffen insgesamt · Consommation totale de coke et d'autres combustibles solides

D) Consumo totale di coke e di altri combustibili solidi · Verbruik van cokes en van andere vaste brandstoffen in totaal

20 327	13 779	3 993	1 398	6 069	3 808	49 375	3 780	373	1965
17 977	12 845	4 349	1 275	5 710	3 476	45 631	4 415	267	1966
18 821	12 135	4 416	1 491	6 067	3 314	46 244	4 157	221	1967
5 043	3 566	622	343	1 549	926	12 048	1 052	178	1 1964
5 183	3 614	551	317	1 534	1 006	12 207	773	145	2
5 511	3 274	594	321	1 504	1 007	12 209	695	118	3
5 441	3 876	732	343	1 637	1 017	13 046	897	131	4
5 319	3 651	824	364	1 523	967	12 648	1 015	118	1 1965
5 134	3 574	932	364	1 505	952	12 462	908	84	2
5 113	3 080	1 052	347	1 465	951	12 008	827	85	3
4 761	3 474	1 185	323	1 576	938	12 257	1 098	95	4
4 698	3 417	1 107	296	1 498	903	11 918	1 282	81	1 1966
4 639	3 245	1 118	296	1 435	886	11 620	1 033	64	2
4 525	2 845	1 103	333	1 338	841	10 986	937	61	3
415	3 338	1 021	350	1 438	846	11 107	1 164	61	4
4 514	3 258	1 061	363	1 484	829	11 509	1 172	62	1 1967
4 760	2 822	1 074	369	1 527	832	11 385	999	56	2
4 858	2 749	1 164	379	1 424	821	11 394	841	51	3
4 689	3 306	1 117	379	1 632	832	11 954	1 145	52	4
4 963	3 430	1 125	408	1 754	836	12 516	1 201	54	1 1968
4 789		1 124		1 726	849			2	2

(a) Einschließlich Schmelzkoks und Koksgrus
(b) Ohne Verbrauch der unabhängigen Stahlgießereien
(c) Einschließlich Elektro-Rohisenöfen

(a) Met inbegrip van halfcokes en cokesgruis
(b) Verbruik der onafhankelijke staalgietereien niet inbegrepen
(c) Met inbegrip van elektrische ruwijzerovens

Consommation de coke (a), par tonne de produit obtenu, dans les installations d'agglomération et dans les installations productrices de fonte

Consumo di coke (a), per tonnellata di prodotto ottenuto, negli impianti di agglomerazione e nelle installazioni produttrici di ghisa

Verbrauch an Koks (a) pro Tonne erzeugten Sinters bzw. Roheisens in den Hüttensinteranlagen sowie in den Rohelsen-Erzeugungsanlagen

Verbruik van cokes (a) per ton geproduceerd sinter in de sinterinstallaties en per ton geproduceerd ruw-ijzer in de installaties voor de produktie van ruwlijzer

Zeit Période Perlo Tijdvak	Deutschland (BR)	France	Italia	Nederland	UEBL · BLEU		EGKS CECA
					Belgique België	Luxembourg	
In den Hüttensinteranlagen (b) · Dans les installations d'agglomération (b) Negli impianti di agglomerazione (b) · In de sinterinstallaties (b)							
1965	67	65	73	22	62	44	62
1966	70	52	61	24	59	43	59
1967	71	46	55	29	58	43	57
1964 1	72	74	56	35	71	45	67
2	67	74	52	36	67	45	65
3	66	69	59	39	67	43	64
4	67	72	72	40	71	47	66
1965 1	66	70	70	21	68	44	63
2	68	67	73	27	59	43	63
3	69	61	68	26	56	45	62
4	67	62	77	12	63	43	62
1966 1	69	55	64	17	65	43	60
2	72	50	61	27	56	42	59
3	67	51	58	23	58	41	58
4	69	53	61	30	58	43	58
1967 1	72	48	58	34	54	44	59
2	73	48	53	28	56	42	59
3	69	46	54	31	63	42	57
4	69	42	54	27	59	43	55
1968 1	71	40	59	23	59	47	55
2	69			25	61	38	
Direkter Einsatz in den Hochöfen (c) · Enfournement direct dans les hauts fourneaux (c) Informamento diretto negli alti forni (c) · Direkt verbruik in de hoogovens (c)							
1965	672	780	633	559	658	860	702
1966	622	742	596	540	631	817	660
1967	604	696	530	539	624	779	628
1964 1	708	809	633	628	726	900	743
2	697	800	640	628	691	880	732
3	692	815	645	641	700	880	732
4	690	802	639	600	692	892	728
1965 1	683	798	633	588	665	861	715
2	679	784	636	570	661	853	707
3	685	774	584	535	660	870	690
4	658	764	621	540	649	854	688
1966 1	636	761	623	550	641	842	678
2	625	741	613	546	631	827	664
3	613	747	584	545	636	810	653
4	611	721	564	523	620	788	648
1967 1	612	711	549	515	626	779	639
2	601	688	530	554	615	793	625
3	601	696	524	539	633	777	625
4	602	688	519	548	622	768	625
1968 1	593	686	510	553	624	756	619
2	576			534		761	

(a) Y compris semi-coke et poussier de coke
Compresi semi-coke e polvere di coke

(b) En kg par t d'agglomérés produites
In kg per t di agglomerati prodotti

(c) Y compris fours électriques à fonte
Inclusi forni elettrici per ghisa

(a) Einschl. Schwaikoks und Koksgrus
Met inbegrip van halfcokes en cokesgruis

(b) In kg pro Tonne erzeugten Sinters
In kg per ton geproduceerd sinter

(c) Einschl. Elektro-Rohelsenöfen
Met inbegrip van elektrische ruwlijzerovens

Réceptions de combustibles solides des usines sidérurgiques de l'ensemble de la Communauté (a) (cokeries sidérurgiques exclues)

Zugänge an festen Brennstoffen bei den Hüttenwerken der Gemeinschaft (a) (ohne Hüttenkokereien)

103

Arrivi di combustibili solidi negli stabilimenti siderurgici del insieme della Comunità (a) (cokerie siderurgiche escluse)

Aanvoer van vaste brandstoffen bij de IJzer- en staalindustrie van de Gemeenschap (a) (hoogovenkokeriesfabrieken niet inbegrepen)

1000 t

Zeit Période Período Tijdvak	Arten · Nature · Natura · Soorten					Herkunft · Provenance · Provenienza · Herkomst			
	Koks und Steinkohlenschwelkoks Cokes et semi-cokes de houille Coke e semi-coke di carbon fossile Cokes en steenkoolhalfcokes	Koksgrus Poussier de coke Polvere di coke Cokesgruis	Steinkohlen und -briketts Houille et briquettes Carbon fossile e mattonelle Steenkool en -briketten (b)	Braunkohlen und -briketts Lignite et briquettes de lignite Lignite e mattonelle di lignite Bruinkool en -briketten (c)	Insgesamt Total Totale Totaal	EGKS · CECA			Dritte Länder Pays tiers Paesi terzi Derde landen
						Hüttenkokereien Cokeries sidérurgiques propres Cokerie siderurgiche proprie Hoogovenkokeriesfabrieken	Sonstige Herkunft Autres provenances Altre provenienze Overige	Insgesamt Total Totale Totaal	
1	2	3	4	5	6	7	8	9	
1965	45 781	3 946	3 866	389	53 983	17 842	36 001	53 843	140
1966	42 031	3 698	4 612	282	50 623	17 567	32 934	50 501	122
1967	42 225	4 035	4 064	205	50 539	17 167	33 179	50 346	193
1963 I	3 793	253	387	50	4 483	1 565	2 917	4 482	1
II	3 457	260	384	48	4 149	1 405	2 743	4 148	1
III	3 560	279	267	46	4 152	1 504	2 638	4 142	10
IV	3 536	259	339	38	4 172	1 437	2 694	4 131	41
V	3 622	269	339	40	4 270	1 490	2 779	4 269	1
VI	3 414	261	307	35	4 017	1 425	2 591	4 016	1
VII	3 525	286	302	37	4 150	1 462	2 687	4 149	1
VIII	3 287	278	274	38	3 877	1 434	2 435	3 869	8
IX	3 400	268	297	35	4 000	1 402	2 593	3 995	5
X	3 664	282	330	39	4 315	1 454	2 849	4 303	12
XI	3 466	307	320	72	4 169	1 400	2 762	4 162	7
XII	3 561	302	354	60	4 277	1 449	2 812	4 261	16
1964 1	11 186	991	1 047	182	13 406	4 398	8 985	13 383	21
2	11 324	1 010	856	151	13 340	4 200	9 107	13 307	32
3	11 409	1 020	687	113	13 231	4 104	9 025	13 219	12
4	12 055	1 073	900	135	14 236	4 403	9 803	14 205	32
1965 1	11 731	1 015	973	123	13 842	4 414	9 376	13 790	52
2	11 557	978	919	86	13 540	4 462	9 061	13 523	18
3	11 183	967	877	85	13 112	4 400	8 675	13 075	37
4	11 310	985	1 098	95	13 489	4 567	8 888	13 455	34
1966 1	11 040	980	1 257	75	13 352	4 477	8 859	13 336	16
2	10 842	994	1 063	69	12 868	4 437	8 415	12 852	16
3	10 009	908	1 018	70	12 005	4 317	7 656	11 973	32
4	10 140	915	1 275	69	12 398	4 336	8 004	12 340	58
1967 1	10 524	983	1 117	60	12 683	4 121	8 517	12 637	46
2	10 320	1 036	977	55	12 388	4 289	8 048	12 337	52
3	10 407	1 002	853	52	12 314	4 278	7 978	12 257	58
4	10 976	1 011	1 128	39	13 154	4 480	8 637	13 117	37
1968 1	11 558	1 055	1 167	56	13 836	4 575	9 181	13 756	80

(a) Non compris les fonderies d'acier indépendantes
Non comprise la fonderie d'acciaio indipendente

(b) Y compris poussières d'anhracite
Ivi comprese le polveri di antracite

(c) Y compris le coke de lignite
Ivi compreso il coke di lignite

(a) Unabhängige Stahlgießereien nicht eingeschlossen
Onafhankelijke staalgieterijen niet inbegrepen

(b) Einschließlich Anthrazitstaub
Inclusief antracietgruis

(c) Einschließlich Braunkohlenschwelkoks
Inclusief bruinkoolcokes

Bilan de la consommation de combustibles et d'énergie dans la sidérurgie de la Communauté (sans les cokeries sidérurgiques, ni les fonderies d'acier indépendantes)

Consumo di combustibili e di energia nell'industria siderurgica della Comunità (non comprese le cokerie siderurgiche né le fonderie di acciaio indipendenti)

Gruppierung Libellé Descrizione Groepering	Einheit Unités Unità Eenheid	1962			1963			1964		
		Insgesamt Total Totale Totaal	darunter · dont di cui · waarvan		Insgesamt Total Totale Totaal	darunter · dont di cui · waarvan		Insgesamt Total Totale Totaal	darunter · dont di cui · waarvan	
			Hochöfen Hauts fourneaux Alti forni Hoog-ovens	Strom- erzeugungs- anlagen Centrales électriques Centralli elettriche Elektrische centrales		Hochöfen Hauts fourneaux Alti forni Hoog-ovens	Strom- erzeugungs- anlagen Centrales électriques Centralli elettriche Elektrische centrales		Hochöfen Hauts- fourneaux Alti forni Hoog-ovens	Strom- erzeugungs- anlagen Centrales électriques Centralli elettriche Elektrische centrales
			1	2		3	4		5	6
I) COMBUSTIBLES SOLIDES : COMBUSTIBILI SOLIDI :										
1° Coke et semi-coke de houille Coke e semi-coke di carbon fossile	1 000 t	44 383	43 584	0	41 638	40 854	0	45 054	44 473	1
2° Poussier de coke Polvere di coke	»	2 980	229	68	3 555	207	93	4 274	229	66
3° Houille et briquettes (a) Carbon fossile e mattonelle (a)	»	3 993	8	805	3 780	9	853	3 333	8	629
4° Lignite et briquettes (b) Lignite e mattonelle (b)	»	543	0	—	510	0	—	573	0	—
Total · Totale	»	51 899	43 821	873	49 482	41 071	946	53 234	44 711	697
II) COMBUSTIBLES LIQUIDES : COMBUSTIBILI LIQUIDI :										
1° Fuel et gaz-oil Olio combustibile e gasolio	1 000 t	3 861	184	142	4 310	329	156	5 290	524	232
2° Goudron et brai Bitume e pece	»	66	1	0	86	15	3	74	17	5
Total · Totale	»	3 927	185	142	4 396	344	159	5 364	541	237
III) GAZ : · GAS :										
1° De hauts fourneaux des usines (c) Di alto forno degli stabilimenti (c)	millions m³	34 091	13 348	8 501	32 197	12 979	7 596	33 642	14 898	7 753
2° des cokeries des usines (d) Delle cokerie degli stabilimenti (d)	»	3 898	165	187	3 624	175	215	3 914	.	.
3° D'autres sources Da altre fonti	»	5 287	11	83	5 387	5	99	5 651	9	89
Total · Totale	»	43 276	13 524	8 771	41 208	13 158	7 910	43 207	14 936	8 083
IV) ÉNERGIE ÉLECTRIQUE : ENERGIA ELETTRICA :										
1° Produite dans les usines Prodotta negli stabilimenti	millions kVh	13 464			13 346			14 604		
2° D'autres sources Da altre fonti	»	13 995			15 237			17 180		
Total · Totale	»	27 459	2 884	793	28 583	2 918	761	31 784	3 158	785

Anhang Annexe Allegato Bijlage	Einheit Unités Unità Eenheid	Insgesamt Total Totale Totaal (e)	darunter über Verteilernetz Dont au réseau Di cui alla rete di distribuzione waarvan aan het voorzieningsnet		Insgesamt Total Totale Totaal (e)	darunter über Verteilernetz Dont au réseau Di cui alla rete di distribuzione waarvan aan het voorzieningsnet		Insgesamt Total Totale Totaal (e)	darunter über Verteilernetz Dont au réseau Di cui alla rete di distribuzione waarvan aan het voorzieningsnet	
V) LIVRAISONS : · CONSEGNE :										
1° De gaz de haut fourneau Di gas d'alto forno	millions m³	5 953	109		5 828	115		6 276	85	
2° Gaz de distillation Gas di distillazione	»	2 871	2 074		2 733	1 895		2 545	1 826	
3° D'électricité · Di elettricità	millions kVh	5 512	648		5 190	481		5 649	467	

(a) Y compris poussier d'antracite
(b) Y compris coke de lignite
(c) Millions m³ à 0° et 760 mm/Hg
(d) Millions m³ à 4 250 calories
(e) Directement à d'autres ateliers localement intégrés (excepté les fonderies d'acier) au réseau, à d'autres usines et aux cokeries sidérurgiques

(f) Y compris installations de préparation et d'agglomération de la charge
(g) En partie estimé

(a) Ivi comprese le polveri di antracite
(b) Ivi compreso il coke di lignite
(c) Milioni di m³ a 0° e 760 mm/Hg
(d) Milioni di m³ a 4 250 calorie
(e) Direttamente ad altre officine localmente integrate (eccettuato le fonderie di acciaio), alla rete, ad altri stabilimenti e alle cokerie siderurgiche

(f) Ivi compresi gli impianti di preparazione e d'agglomerazione della carica
(g) In parte valutata

Verbrauch von Brennstoffen und Energie in der Eisen- und Stahlindustrie der Gemeinschaft (ohne Hüttenkokereien und unabhängige Stahlgießereien)

104


Verbruik van brandstoffen en energie bij de ijzer- en staalindustrie van de Gemeenschap (hoogovensfabrieken en onafhankelijke staalgietereien niet inbegrepen)

1965			1966			1967			Einheit	Gruppierung
Insgesamt Total Totale Totaal	darunter · dont di cui · waarvan		Insgesamt Total Totale Totaal	darunter · dont di cui · waarvan		Insgesamt Total Totale Totaal	darunter · dont di cui · waarvan			
	Hochöfen(f)	Strom- erzeugungs- anlagen		Hochöfen(f)	Strom- erzeugungs- anlagen		Hochöfen(f)	Strom- erzeugungs- anlagen		
	Hauts fourneaux(f)	Centrales électriques		Hauts fourneaux(f)	Centrales électriques		Hauts (f) fourneaux	Centrales électriques		
Alti forni (f)	Centralli elettriche	Alti forni (f)	Centralli elettriche	Alti forni (f)	Centralli elettriche	Alti forni (f)	Hoog- ovens (f)	Elektrische centrales	Unités	Libellé
10	11	12	13	14	15	16	17	18	Unità	Descrizione
									Eenheid	Groepering
44 969	44 533	1	41 231	40 917	0	41 765	41 482	0	1 000 t	I) FESTE BRENNSTOFFE : VASTE BRANDSTOFFEN :
4 305	4 035	60	4 131	3 864	50	4 340	4 074	29	»	1° Koks einschl. Steinkohlen- schwelkoks Cokes en steenhalfcokes
3 660	821	1 505	4 360	1 030	1 989	4 073	1 128	1 799	»	2° Koksgrus Cokesgruis
373	162	47	267	114	53	221	108	47	»	3° Steinkohlen und -briketts (a) Steenkool en -briketten (a)
53 307	49 551	1 613	49 989	45 925	2 092	50 399	46 792	1 875	»	4° Braunkohlen und -briketts (b) Bruinkool en -briketten (b) Insgesamt · Totaal
6 054	985	610	6 462	1 555	617	6 945	1 871	760	1 000 t	II) FLÜSSIGE BRENNSTOFFE : VLOEIBARE BRANDSTOFFEN
80	8	5	142	6	33	160	8	48	»	1° Heizöl und Gasöl Stookolie en dieselolie
6 134	993	615	6 604	1 560	650	7 105	1 879	808	»	2° Teer und Pech Teer en pek Insgesamt · Totaal
28 851	14 107	7 725	26 642	12 343	5 803	26 605	12 663	7 162	mio Nm³	III) GAS : · GASSEN :
3 927	229(g)	387	4 104	255(g)	453	4 158	598	380	»	1° Eigenes Gichtgas (c) Eigen hoogovengas (c)
5 989	26(g)	130	6 800	245(g)	151	7 475	225	293	»	2° Aus eigener Kokerel (d) Uit eigen cokesfabriek (d)
38 768	14 364	8 242	37 546	12 843	7 840	38 238	13 487	7 835	»	3° Sonstiges Gas Andere gassen Insgesamt · Totaal
32 117	5 696	963	32 984	5 284	1 075	34 662	5 980	1 062	mio kWh	IV) STROM : STROOM :
									»	1° Aus eigener Erzeugung In eigen fabrieken geproduceerd
									»	2° Sonstiger Strom Andere stroom Insgesamt · Totaal

Insgesamt Total Totale Totaal (e)	darunter über Verteilernetz Dont au réseau Di cui alla rete di distribuzione waarvan aan het voorzieningsnet	Insgesamt Total Totale Totaal (e)	darunter über Verteilernetz Dont au réseau Di cui alla rete di distribuzione waarvan aan het voorzieningsnet	Insgesamt Total Totale Totaal (e)	darunter über Verteilernetz Dont au réseau Di cui alla rete di distribuzione waarvan aan het voorzieningsnet	Einheit	Anhang
						Unités	Annexe
						Unità	Allegato
						Eenheid	Bijlage
5 668		4 629		5 500		mio Nm³	V) ABGABEN : · LEVERINGEN
2 516	1 817	2 183	1 647			»	1° Gichtgas Hoogovengas
7 614	857	6 859	1 034	7 094	966	mio kWh	2° Starkgas Distillatgas 3° Strom · Elektriciteit

- (a) Einschließlich Anthrazitstaub
(b) Einschließlich Braunkohlenschwelkoks und Brikettstaub
(c) In Millionen kcal/Nm³ O° und 760 mm QS
(d) In Millionen Nm³ von 4 250 kcal Nm³
(e) Unmittelbar an sonstige örtlich verbundene Betriebe (ohne örtlich verbundene Stahlformgießerei), an das Verteilernetz, an andere Werke und die Hüttenkokereien
(f) Einschließlich Anlagen für die Vorbereitung der Chargen und die Sinteranlagen
(g) Teilweise geschätzt

- (a) Anthracietgruis inbegrepen
(b) Bruinkoolcokes en briketstof inbegrepen
(c) Miljoenen Nm³ bij 0° en 760 mm kwikdruk
(d) In miljoenen eenheden van 4 250 cal. per Nm³
(e) Rechtstreeks geleverd aan plaatselijk verbonden bedrijven (met uitzondering van de plaatselijk verbonden staalgietereien), aan de voorzieningsnetten, aan andere fabrieken en aan de hoogovensfabrieken
(f) Met inbegrip van sinter- en ertsvoorbereidingsinstallaties
(g) Gedeeltelijk geschat



Teil I: Eisenschaffende Industrie

1^{re} Partie: Sidérurgie proprement dite

1^a Parte: Siderurgia propriamente detta

1^e Deel: IJzer- en staalproducerende industrie

VII

**Unabhängige Stahlgießereien
Fonderie di acciaio indipendenti**

**Fonderies d'acier indépendantes
Onafhankelijke staalgietereien**

Production d'acier liquide pour moulage, par procédés, dans l'ensemble des fonderies d'acier indépendantes de la Communauté (a) (Quantités et importance relative)

Produzione di acciaio spillato per getti secondo il processo di fabbricazione delle fonderie di acciaio indipendenti della Comunità (a) (Quantità e importanza relativa)

Erzeugung von Flüssigstahl für Stahlguß nach Verfahren in den unabhängigen Stahlgießereien der Gemeinschaft (a) (Mengen und Anteil an der Gesamtzeugung)

Productie van vloeibaar staal voor gietwerk per procédé in de onafhankelijke staalgietereien van de Gemeenschap (a) (Hoeveelheden en aandeel in de totale produktie)

1000 t — %

Zeit Période Periodo Tijdvak	Nach Verfahren · Par procédés Secondo il processo di fabbricazione · Par procédé				Insgesamt Total Totale Totaal	In % d. Gesamtzerz. an Flüssigst. f. Stahlg. En % de la production tot. d'ac. liq. p. moulage In % della prod. tot. di acciaio spillato per getti In % van de tot. prod. van vloeibaar staal voor gietwerk
	S.M.-Stahl Martin Martinstaal	Elektrostahl Electrique Elettrico Elektrostaal	Bessemer	Sonstiger Autres Altri Andere		
	1	2	3	4		
1965	9	597	121	16	743	57,9
1966	5	606	91	16	718	59,5
1967	5	668	69	15	757	62,3
1967 I	0	54	6	1	62	60,6
II	0	53	6	1	61	60,5
III	0	57	6	1	65	60,7
IV	1	57	5	1	64	62,0
V	0	53	6	1	61	62,9
VI	0	58	7	3	67	63,2
VII	0	45	4	0	50	59,5
VIII	0	44	4	0	49	62,8
IX	0	61	6	2	69	62,2
X	0	62	6	2	69	61,0
XI	1	61	6	1	69	63,3
XII	1	56	6	1	64	58,2
1968 I	1	63	6	2	72	64,8
II	1	65	5	1	73	64,0
III	1	68	5	1	76	63,9
IV	0	67	5	1	75	64,1
In % der Rohstahlerzeugung insgesamt · En % de la production totale d'acier brut In % della produzione di acciaio grezzo · In % van de totale produktie van ruwstaal						
1965	0,0	5,8	100,0	0,0	0,9	
1966	0,0	5,9	100,0	0,0	0,9	
1967	0,0	5,7	100,0	0,0	0,9	
1967 I	0,0	5,0	100,0	0,0	0,9	
II	0,0	5,7	100,0	0,0	0,9	
III	0,0	5,8	100,0	0,0	0,8	
IV	0,0	5,8	100,0	0,0	0,9	
V	0,0	6,0	100,0	0,0	0,8	
VI	0,0	5,6	100,0	0,0	0,8	
VII	0,0	4,7	100,0	0,0	0,7	
VIII	0,0	5,7	100,0	0,0	0,7	
IX	0,0	5,9	100,0	0,0	0,9	
X	0,0	5,8	100,0	0,0	0,9	
XI	0,0	5,8	100,0	0,0	0,9	
XII	0,0	5,5	100,0	0,0	0,9	
1968 I	0,0	5,9	100,0	0,0	0,9	
II	0,0	6,1	100,0	0,0	0,9	
III	0,0	5,9	100,0	0,0	0,9	
IV	0,0	6,2	100,0	0,0	0,9	

(a) Pour la France, fonderies autonomes et fonderies intégrées à d'autres industries que la sidérurgie
Per la Francia, fonderie autonome e fonderie integrate a industrie diverse della siderurgia

(a) Für Frankreich, selbständige Stahlgießereien und Stahlgießereien, die mit anderen Industrien als der Eisen- und Stahlindustrie verbunden sind
Voor Frankrijk, zelfstandige staalgietereien en staalgietereien, die met andere industrieën dan de ijzer- en staalindustrie verbonden zijn

Consommation de matières premières de l'ensemble des fonderies d'acier indépendantes de la Communauté

Rohstoffverbrauch in den unabhängigen Stahlgießereien der Gemeinschaft

106

Consumo di materie prime dell'insieme delle fonderie di acciaio indipendenti della Comunità


Grondstoffenverbruik van de onafhankelijke staalgieterijen van de Gemeenschap

Zeit Période Período Tijdvak	Roheisen Fonte Ghisa Ruwijzer (a)	Spiegeleisen u. Hoch- ofen-Ferromangan Spiegel et ferro- manganèse carburé Ghisa speculara e ferro-mn carburato Spiegelijzer en hoog- oven-ferromangaan (a)	Sonstige Ferrolegierungen Autres ferro-alliages Autre ferro leghe Andere ferrolegeringen	Schrott · Ferraille · Rottame · Schroot		Steinkohlen und -briketts Houille et briquettes de houille Carbon fossile e mattonelle Steenkool en -briketten (c)
				Insgesamt Total Totale Totaal (a)	Davon Eigenentfall Dont de chutes propres Di cui: Ricupero interni Waarvan: Opbrengst uit eigenbedrijf (b)	
				1000 t		
	1	2	3	4	5	6
1965	17	18	28	763	333	26
1966	15	16	24	720	328	22
1967	15	11	21	716	343	19
1965 1	5	5	8	204	88	8
2	4	4	8	197	85	7
3	3	4	5	171	76	5
4	4	5	7	191	84	7
1966 1	4	4	6	193	86	6
2	5	4	6	180	82	6
3	3	3	5	165	76	4
4	3	4	6	182	84	6
1967 1	3	3	5	183	85	5
2	4	3	6	185	89	5
3	5	2	5	159	77	4
4	4	3	5	190	93	5
1968 1	4	6	4	212	102	5

Zeit Période Período Tijdvak	Heizkoks einschl. Steinkohlenschweißkoks Coke et semi-coke de chauffage Coke e semi-coke di viscaldo Cokes en halfcokes	Schmelzkoks und Spezialkoks Coke de fonderie et coke spécial Coke da fonderia e coke speciale Gieterijcokes en speciale cokes	Rohbraunkohle, -staub, Braunkohlenbriketts Lignite, poussières et briquettes de lignite Lignite, polvere e mattonelle di lignite Ruwe bruinkool, bruinkoolstof en bruinkoolbriketten	Flüssige Brennstoffe Combustibles liquides Combustibili liquidi Vloeibare brandstoffen	Gas Gaz Gas Gas (d)	Strom Electricité Elettricità Elektricitet						
							1000 t					
							1000 m³				1000 kWh	
	7	8	9	10	11	12						
1965	5	57	2	30	77 610	618 988						
1966	4	40	1	31	85 542	646 371						
1967	4	31	1	32	92 438	661 011						
1965 1	2	16	1	10	21 557	166 453						
2	1	13	0	6	20 203	160 044						
3	0	16	0	5	14 302	130 609						
4	2	12	0	9	20 548	168 202						
1966 1	2	12	0	9	22 054	169 420						
2	1	11	0	6	18 565	157 534						
3	0	8	0	4	19 819	150 663						
4	2	10	0	12	25 104	168 754						
1967 1	2	9	0	11	26 331	167 348						
2	0	9	0	6	22 163	166 245						
3	1	5	0	6	19 152	145 891						
4	1	8	0	9	24 792	179 654						
1968 1	2	9	0	11	27 000	192 419						

- (a) Données par pays: voir tableaux précédents
Dati per paese: vedere tavole precedenti
- (b) Non compris la récupération dans les usines
Non compresi i ricupari di demolizione nello stabilimento
- (c) Y compris poussière d'antracite
Compresa la polvere di antracite
- (d) m: à 4 250 calories
m: à 4 250 calorie

- (a) Länderangaben siehe vorhergehende Tabellen
Voor de cijfers per land zie men de voorafgaande tabellen
- (b) Altschrott der Werke nicht einbegriffen
Oud schroot uit eigen bedrijf niet inbegrepen
- (c) Einschließlich Anthrazitstaub
Inclusief anthracietstof
- (d) Berechnet auf 4 250 kcal/Nm³
Berekend op basis van 4 250 kcal/Nm³



Teil I: Eisenschaffende Industrie

1^{re} Partie: Sidérurgie proprement dite

1^a Parte: Siderurgia propriamente detta

1^e Deel: IJzer- en staalproducerende industrie

VIII

Stahlhandel

Commercio dei prodotti siderurgici

Négoce des produits sidérurgiques

Staalhandel

Réceptions nettes et livraisons nettes de produits sidérurgiques des négociants (a), par produits

Arrivi netti e consegna netta di prodotti siderurgici dei commercianti (a), per prodotto

1000 t

EGKS · CECA

Zeit Période Periodo Tijdvak	Massenstähle · Aciers ordinaires					
	Halbzeug Demi-produits Semi-prodotti Halffabrikaat	Schwere Profile Profils lourds Profilati pesanti Zwaar profielstaal	Walzdraht Fil machine Vergella in matasse Walsdraad, gehaspeld	Stabstahl Aciers marchands Laminati mercantili Staaftaal en licht profielstaal	Flacherzeugnisse · Produits plats	
					Insgesamt Total Totale Totaal	Darunter: Bleche: > 3 mm Dont: Tôles > 3 mm Di cul: Lamiera > 3 mm Waarvan: Plaat > 3 mm
1	2	3	4	5	6	
A) Zugänge · Réceptions · Arrivi · Ontvangsten						
1965	50	1 584	30	4 885	3 861	1 941
1966	31	1 690	30	5 037	4 272	2 143
1967	46	1 719	45	5 661	5 267	2 375
1967 I	3	145	3	454	423	186
II	4	143	3	448	413	178
III	3	141	4	479	459	206
IV	3	132	4	449	449	199
V	4	133	4	439	441	200
VI	3	156	4	505	476	221
VII	2	130	3	434	439	202
VIII	3	125	3	407	384	185
IX	3	132	3	479	435	168
X	5	160	5	519	447	201
XI	6	163	5	529	448	200
XII	5	153	6	498	435	189
1968 I	5	157	6	457	433	201
B) Lieferungen · Livraisons · Consegne · Leveringen						
1965	49	1 577	30	5 004	3 847	1 927
1966	32	1 668	31	5 032	4 163	2 082
1967	43	1 681	46	5 488	5 097	2 293
1967 I	3	126	3	425	424	189
II	4	126	3	431	409	182
III	4	139	4	475	435	195
IV	4	141	4	466	428	193
V	2	142	4	462	421	188
VI	4	153	4	496	449	203
VII	2	138	3	428	388	175
VIII	2	133	4	426	342	156
IX	3	145	4	472	426	192
X	5	152	5	504	474	216
XI	5	148	5	480	459	206
XII	5	131	5	405	428	192
1968 I	5	136	6	424	428	202

(a) Non compris les réceptions en provenance d'un autre négociant, ni pour les livraisons, celles à destination d'un autre négociant du pays

(a) Esclusi gli arrivi in provenienza da un altro commerciante del paese e, per le consegne, quelle destinate ad un altro commerciante del paese

Netto-Zugänge und -Lieferungen der Händler an Eisen- und Stahlerzeugnissen (a)

Netto-ontvangsten en leveringen van Ijzer- en staalprodukten van de handelaren (a) per produkt

107

EGKS · CECA

1000 t

Acciaio comune · Gewone staalsoorten		Insgesamt nach Herkunft bzw. Bestimmung Total par provenance ou destination Totale per provenienza resp. destinazione Totaal naar herkomst resp. naar bestemming			Edelstähle Aciers fins et spéciaux Acciai fini e speciali Speciaalstaal	Zeit Période Periodo Tijdvak	
Produkti plaatli · Platte produkten		Insgesamt Total Totale Totaal	Darunter: Aus bzw. in das Inland Dont: du/vers le pays Di cui: Dal resp. nel paese Waarvan: Uit/van het binnenland	Darunter: And. Länder der Gemeinschaft Dont: autres pays CECA Di cui: Altri paesi della Comunità Waarvan: And. landen van de Gemeenschap			
Darunter: Bleche < 3 mm Dont: Tôles < 3 mm Di cui: Lamiere < 3 mm Waarvan: Plaat < 3 mm	Darunter: überzogene Bleche Dont: Tôles revêtues Di cui: Lamiere rivestite Waarvan: Beklede plaat	7	8	9	10	11	12

A) Zugänge · Réceptions · Arrivi · Ontvangsten

1 465	289	10 410	7 896	2 432	.	1965
1 625	336	11 060	8 391	2 564	.	1966
2 165	533	12 738	9 266	3 239	.	1967
179	44	1 028	754	258	.	I 1967
174	44	1 011	741	253	.	II
189	46	1 086	796	272	.	III
190	46	1 037	737	275	.	IV
183	45	1 021	738	258	.	V
191	49	1 144	820	296	.	VI
182	41	1 008	734	256	.	VII
149	37	922	673	232	.	VIII
173	42	1 052	772	265	.	IX
184	45	1 136	831	288	.	X
186	46	1 151	838	295	.	XI
181	47	1 097	795	285	.	XII
171	45	1 058	770	266	.	I 1968

B) Lieferungen · Livraisons · Consegne · Leveringen

1 464	291	10 507	10 432	47	.	1965
1 595	326	10 926	10 830	71	.	1966
2 112	528	12 355	12 247	90	.	1967
183	41	981	970	8	.	I 1967
175	41	973	961	10	.	II
185	43	1 057	1 046	9	.	III
177	45	1 043	1 036	6	.	IV
175	45	1 031	1 024	7	.	Vi
184	48	1 106	1 098	7	.	VI
461	41	959	952	6	.	VII
135	38	907	900	5	.	VIII
176	44	1 050	1 042	7	.	IX
192	47	1 140	1 130	8	.	X
190	47	1 097	1 087	8	.	XI
176	45	974	964	8	.	XII
175	43	999	989	6	.	I 1968

(a) Die Zugänge von anderen Händlern bzw. die Lieferungen an andere Händler des Inlandes sind nicht einbezogen

(a) De ontvangsten van andere handelaren, resp. de leveringen aan andere handelaren in het binnenland dienen niet te worden inbegrepen

Réceptions nettes et livraisons nettes de produits sidérurgiques des négociants (a), par produits
 Arrivi netti e consegna netta di prodotti siderurgici dei commercianti (a), per prodotto

1000 t

DEUTSCHLAND (BR)

Zeit Période Periodo Tijdvak	Massenstähle · Aciers ordinaires					
	Halbzeug Demi-produits Semi-prodotti Halffabrikaat	Schwere Profile Profils lourds Profilati pesanti Zwaar profielstaal	Walzdraht Fil machine Vergella in matasse Walsdraad, gehaspeld	Stabstahl Aciers marchands Laminati mercantili Staaftaal en licht profielstaal	Flacherzeugnisse · Produits plats	
					Insgesamt Total Totale Totaal	Darunter: Bleche: > 3 mm Dont: Tôles > 3 mm Di cui: Lamiere > 3 mm Waarvan: Plaat > 3 mm
1	2	3	4	5	6	
A) Zugänge · Réceptions · Arrivi · Ontvangsten						
1965	22	679	15	1 962	1 444	829
1966	18	673	9	2 075	1 461	814
1967	31	633	8	1 950	1 460	843
1967 IV	3	48	1	154	118	64
V	4	52	1	152	113	68
VI	2	57	0	166	131	77
VII	1	51	0	151	128	79
VIII	2	51	1	144	123	79
IX	3	49	1	169	125	75
X	2	63	0	184	122	68
XI	3	60	0	187	139	81
XII	3	49	1	171	126	72
1968 I	3	60	1	145	127	76
II	4	60	1	178	150	88
III	5	67	2	202	162	97
IV	4	61	2	199	160	95
B) Lieferungen · Livraisons · Consegna · Leveringen						
1965	21	688	14	2 052	1 456	819
1966	19	679	10	2 088	1 467	812
1967	29	642	7	1 939	1 469	837
1967 I	2	42	1	127	120	67
II	2	42	1	129	113	64
III	3	50	1	152	120	68
IV	3	53	1	160	120	68
V	2	53	1	158	116	67
VI	3	58	1	174	128	74
VII	2	56	0	166	116	68
VIII	2	56	0	168	117	68
IX	2	57	1	176	122	69
X	3	62	0	191	136	76
XI	3	58	0	187	137	78
XII	3	48	1	135	114	65
1968 I	4	43	1	130	133	75
II	4	47	1	151	136	79
III	5	54	1	169	145	85
IV	4	58	1	186	135	64

(a) Non compris les réceptions en provenance d'un autre négociant, ni pour les livraisons, celles à destination d'un autre négociant du pays

(a) Esclusi gli arrivi in provenienza da un altro commerciante del paese e, per le consegne, quelle destinate ad un altro commerciante del paese

Netto-Zugänge und -Lieferungen der Händler an Eisen- und Stahlerzeugnissen (a)

Netto-ontvangst en leveringen van ijzer- en staalprodukten van de handelaren (a) per produkt

108

DEUTSCHLAND (BR)

1000

Acciaio comune · Gewone staalsoorten

Prodotti piatti Platte produkten		Insgesamt nach Herkunft bzw. Bestimmung Total par provenance ou destination Totale per provenienza resp. destinazione Totaal naar herkomst resp. naar bestemming			Edelstähle Aciers fins et spéciaux Acciai fini e speciali Speciaalstaal	Zeit Période Período Tijdvak
Darunter: Bleche < 3 mm Dont: Tôles < 3 mm Di cui: Lamiere < 3 mm Waarvan: Plaat < 3 mm	Darunter: Überzogene Bleche Dont: Tôles revêtues Di cui: Lamiere rivestite Waarvan: Beklede plaat	Insgesamt Total Totale Totaal	Darunter: Aus bzw. in das Inland Dont: du/vers le pays Di cui: Dal resp. nel paese Waarvan: Uit/aan het binnenland	Darunter: And. Länder der Gemeinschaft Dont: autres pays CEECA Di cui: Altri paesi della Comunità Waarvan: And. landen van de Gemeenschap		
7	8	9	10	11	12	

A) Zugänge · Réceptions · Arrivi · Ontvangsten

439	90	4 122	3 286	777	.	1965
466	97	4 236	3 411	752	.	1966
431	102	4 082	3 300	684	.	1967
39	8	324	265	55	.	IV 1967
33	7	322	265	53	.	V
39	9	356	296	54	.	VI
36	7	331	269	55	.	VII
32	7	321	268	47	.	VIII
33	8	347	286	57	.	IX
37	10	371	293	73	.	X
40	11	389	307	74	.	XI
36	10	350	279	65	.	XII
35	9	336	249	80	.	I 1968
43	11	393	293	88	.	II
46	9	438	327	100	.	III
46	10	426	307	107	.	IV

B) Lieferungen · Livraisons · Consegne · Leveringen

459	90	4 231	4 187	31	.	1965
477	93	4 263	4 194	52	.	1966
443	103	4 086	4 010	61	.	1967
39	7	292	284	7	.	I 1967
35	8	287	279	7	.	II
38	8	326	320	6	.	III
37	8	337	332	4	.	IV
35	7	330	324	5	.	V
39	9	363	357	5	.	VI
34	8	340	335	4	.	VII
34	9	343	338	3	.	VIII
36	9	358	352	5	.	IX
41	10	392	385	5	.	X
41	10	385	379	5	.	XI
33	8	301	295	5	.	XII
42	8	311	306	2	.	I 1968
42	9	339	334	3	.	II
43	8	374	369	3	.	III
13	9	384	379	4	.	IV

(a) Die Zugänge von anderen Händlern bzw. die Lieferungen an andere Händler des Inlandes sind nicht einbegriffen

(a) De ontvangsten van andere handelaren resp. de leveringen aan andere handelaren in het binnenland dienen niet te worden inbegrepen

Réceptions nettes et livraisons nettes de produits sidérurgiques des négociants (a), par produits
 Arrivi netti e consegna netta di prodotti siderurgici del commercianti (a), per prodotti

1000 t

FRANCE

Zeit Période Periodo Tijdvak	Massenstähle · Aciers ordinaires					Flacherzeugnisse · Produits plats	
	Halbzeug Demi-produits Semi-prodotti Halfabrikkat	Schwere Profile Profils lourds Profilati pesanti Zwaar profielstaal	Walzdraht Fil machine Vergella in matasse Walsdraad, gehaspeld	Stabstahl Aciers marchands Laminati mercantili Staaftaal en licht profielstaal	Insgesamt Total Totale Totaal	Darunter: Bleche: > 3 mm Dont: Tôles > 3 mm Di cui: Lamiere > 3 mm Waarvan: Plaat > 3 mm	
						1	2
A) Zugänge · Réceptions · Arrivi · Ontvangsten							
1965	—	411	—	1 558	1 469	659	
1966	—	444	—	1 565	1 645	749	
1967	—	524	—	1 759	1 823	890	
1967 I	—	42	—	152	155	74	
II	—	41	—	142	140	68	
III	—	37	—	143	176	86	
IV	—	39	—	142	167	83	
V	—	39	—	131	166	81	
VI	—	53	—	167	176	89	
VII	—	40	—	136	156	76	
VIII	—	36	—	116	105	59	
IX	—	43	—	153	152	78	
X	—	51	—	168	151	76	
XI	—	53	—	159	137	62	
XII	—	49	—	150	135	60	
1968 I	—	44	—	144	143	69	
B) Lieferungen · Livraisons · Consegne · Leveringen							
1965	—	401	—	1 558	1 436	648	
1966	—	423	—	1 543	1 545	707	
1967	—	488	—	1 649	1 661	797	
1967 I	—	38	—	128	145	69	
II	—	39	—	134	138	66	
III	—	41	—	148	157	74	
IV	—	42	—	148	145	72	
V	—	43	—	142	143	69	
VI	—	49	—	158	157	77	
VII	—	40	—	130	122	58	
VIII	—	30	—	101	73	38	
IX	—	42	—	144	151	73	
X	—	43	—	150	154	75	
XI	—	42	—	140	138	64	
XII	—	37	—	126	133	62	
1968 I	—	41	—	132	144	71	

(a) Non compris les réceptions en provenance d'un autre négociant, ni pour les livraisons, celles à destination d'un autre négociant du pays

(a) Esclusi gli arrivi in provenienza da un altro commerciante del paese e, per le consegne, quelle destinate ad un altro commerciante del paese

Netto-Zugänge und -Lieferungen der Händler an Eisen- und Stahlerzeugnissen (a)

Netto-ontvangst en leveringen van ijzer- en staalprodukten van de handelaren (a) per produkt

109

FRANCE

1000 t

Acciaio comune • Gewone staalsoorten		Insgesamt nach Herkunft bzw. Bestimmung Total par provenance ou destination Totale per provenienza resp. destinazione Totaal naar herkomst resp. naar bestemming			Edelstähle Aciers fins et spéciaux Acciaï fini e speciali Speciaalstaal	Zeit Période Periodo Tijdvak	
Prodotti piatti • Platte produkten		Insgesamt Total Totale Totaal	Darunter: Aus bzw. in das Inland Dont: du/vers le pays Di cui: Dal resp. nel paese Waarvan: Uit/aan het binnenland	Darunter: And. Länder der Gemeinschaft Dont: autres pays CECA Di cui: Altri paesi della Comunità Waarvan: And. landen van de Gemeenschap			
Darunter: Bleche < 3 mm Dont: Tôles < 3 mm Di cui: Lamiera < 3 mm Waarvan: Plaat < 3 mm	Darunter: Überzogene Bleche Dont: Tôles revêtues Di cui: Lamiera rivestite Waarvan: Beklede plaat	7	8	9	10	11	12

A) Zugänge • Réceptions • Arrivè • Ontvangsten

621	143	3 438	2 554	885	100	1965
686	161	3 654	2 652	1 001	102	1966
703	174	4 106	2 849	1 258	104	1967
61	15	349	240	109	7	I 1967
54	15	323	220	103	6	II
69	16	356	247	109	16	III
66	15	348	233	115	9	IV
66	15	336	229	106	9	V
67	16	396	272	124	11	VI
63	14	332	231	101	8	VII
34	9	257	171	86	3	VIII
56	13	348	248	99	9	IX
57	14	370	265	105	9	X
56	15	349	244	105	8	XI
53	17	334	240	94	8	XII
56	14	331	240	91	9	I 1968

B) Lieferungen • Livraisons • Consegne • Leveringen

601	142	3 395	3 395	—	98	1965
637	158	3 511	3 511	—	103	1966
646	170	3 798	3 798	—	102	1967
60	13	311	311	—	6	I 1967
56	13	311	311	—	6	II
63	15	346	346	—	16	III
56	14	335	335	—	9	IV
56	14	328	328	—	8	V
60	16	364	364	—	10	VI
48	14	292	292	—	7	VII
22	10	204	204	—	3	VIII
59	15	337	337	—	10	IX
58	16	347	347	—	9	X
55	15	320	320	—	9	XI
51	15	296	296	—	9	XII
55	14	317	317	—	9	I 1968

(a) Die Zugänge von anderen Händlern bzw. die Lieferungen an andere Händler des Inlandes sind nicht einbegriffen

(a) De ontvangsten van andere handelaren, resp. de leveringen aan andere handelaren in het binnenland dienen niet te worden inbegrepen

Réceptions nettes et livraisons nettes de produits sidérurgiques des négociants (a), par produits
 Arrivi netti e consegna nette di prodotti siderurgici del commercianti (a), per prodotto

1000 t

ITALIA

Zeit Période Periodo Tijdvak	Massenstähle · Aciers ordinaires					
	Halbzeug Demi-produits Semi-prodotti Halffabrikaat	Schwere Profile Profils lourds Profilati pesanti Zwaar profielstaal	Walzdraht Fil machine Vergella in matasse Walsdraad, gehaspeld	Stabstahl Aciers marchands Laminati mercantili Staaftaal en licht profielstaal	Fischerzeugnisse · Produits plats	
					Insgesamt Total Totale Totaal	Darunter: Bleche: > 3 mm Dont: Tôles > 3 mm Di cul: Lamiere > 3 mm Waarvan: Plaat > 3 mm
1	2	3	4	5	6	
A) Zugänge · Réceptions · Arrivi · Ontvangsten						
1965	22	244	1	435	651	301
1966	5	298	1	383	795	397
1967	4	286	15	860	1 584	445
1967 I	0	29	1	84	131	40
II	0	29	1	84	131	40
III	0	29	1	84	131	40
IV	0	23	1	63	130	34
V	0	23	1	63	130	34
VI	0	23	1	63	130	34
VII	0	19	1	66	126	33
VIII	0	19	1	66	126	33
IX	0	19	1	66	126	33
X	1	24	2	74	141	42
XI	1	24	2	74	141	42
XII	1	24	2	74	141	42
1968 I	1	30	1	85	129	40
II	1	30	1	85	129	40
III	1	30	1	85	129	40
B) Lieferungen · Livraisons · Consegne · Leveringen						
1965	22	241	1	446	636	294
1966	6	291	1	380	778	379
1967	4	280	16	834	1 574	465
1967 I	0	25	1	89	123	37
II	0	25	1	89	123	37
III	0	25	1	89	123	37
IV	0	23	1	65	129	35
V	0	23	1	65	129	35
VI	0	23	1	65	129	35
VII	0	23	1	59	121	33
VIII	0	23	1	59	121	33
IX	0	23	1	59	121	33
X	1	23	1	65	152	50
XI	1	23	1	65	152	50
XII	1	23	1	65	152	50
1968 I	1	31	1	87	118	41
II	1	31	1	87	118	41
III	1	31	1	87	118	41

(a) Non compris les réceptions en provenance d'un autre négociant, ni pour les livraisons, celles à destination d'un autre négociant du pays

(a) Esclusi gli arrivi in provenienza da un altro commerciante del paese e, per le consegne, quelle destinate ad un altro commerciante del paese

Netto-Zugänge und -Lieferungen der Händler an Eisen- und Stahlerzeugnissen (a)

Netto-ontvangst en leveringen van ijzer- en staalprodukten van de handelaren (a) per produkt

110

ITALIA

1000 t

Acclalo comune · Gewone staalsoorten		Insgesamt nach Herkunft bzw. Bestimmung Total par provenance ou destination Totale per provenienza resp. destinazione Totaal naar herkomst resp. naar bestemming			Edelstähle Aciers fins et spéciaux Acciai fini e speciali Speciaalstaal	Zeit Période Periodo Tijdvak
Prodotti piatti · Platte produkten		Insgesamt	Darunter: Aus bzw. in das Inland Dont: du/vers le pays Di cui: Dal resp. nel paese Waarvan: Uit/aan het binnenland	Darunter: And. Länder der Gemeinschaft Dont: autres pays CECA Di cui: Altri paesi della Comunità Waarvan: And. landen van de Gemeenschap		
Darunter: Bleche < 3 mm Dont: Tôles < 3 mm Di cui: Lamiere < 3 mm Waarvan: Plaat < 3 mm	Darunter: überzogene Bleche Dont: Tôles revêtues Di cui: Lamiere rivestite Waarvan: Beklede plaat	Total Totale Totaal				
7	8	9	10	11	12	

A) Zugänge · Réceptions · Arrivi · Ontvangsten

301	32	1 353	1 332	13	.	1965
335	50	1 482	1 423	39	.	1966
879	229	2 749	2 097	507	.	1967
70	19	245	195	39	.	I 1967
70	19	245	195	39	.	II
70	19	245	195	39	.	III
72	21	217	158	40	.	IV
72	21	217	158	40	.	V
72	21	217	158	40	.	VI
72	19	212	156	46	.	VII
72	19	212	156	46	.	VIII
72	19	212	156	46	.	IX
79	18	242	190	43	.	X
79	18	242	190	43	.	XI
79	18	242	190	43	.	XII
66	19	246	198	34	.	I 1968
66	19	246	198	34	.	II
66	19	246	198	34	.	III

B) Lieferungen · Livraisons · Consegne · Leveringen

295	34	1 346	1 346	—	.	1965
340	47	1 456	1 456	—	.	1966
863	227	2 708	2 708	—	.	1967
66	18	238	238	—	.	I 1967
66	18	238	238	—	.	II
66	18	238	238	—	.	III
72	21	218	218	—	.	IV
72	21	218	218	—	.	V
72	21	218	218	—	.	VI
68	17	204	204	—	.	VII
68	17	204	204	—	.	VIII
68	17	204	204	—	.	IX
81	19	242	242	—	.	X
81	19	242	242	—	.	XI
81	19	242	242	—	.	XII
65	18	238	238	—	.	I 1968
65	18	238	238	—	.	II
65	18	238	238	—	.	III

(a) Die Zugänge von anderen Händlern bzw. die Lieferungen an andere Händler des Inlandes sind nicht einbegriffen

(a) De ontvangsten van andere handelaren, resp. de leveringen aan andere handelaren in het binnenland dienen niet te worden inbegrepen

Réceptions nettes et livraisons nettes de produits sidérurgiques des négociants (a), par produits
 Arrivi netti e consegna netta di prodotti siderurgici del commercianti (a), per prodotto

1000 t

NEDERLAND (b)

Zeit Période Periodo Tijdvak					Massenstähle · Aciers ordinaires	
	Halbzeug Demi-produits Semi-prodotto Halffabrikaat	Schwere Profile Profilés lourds Profilati pesanti Zwaar profielstaal	Walzdraht Fil machine Vergella in matasse Walsdraad, gehaspeld	Stabstahl Aciers marchands Laminati mercantili Staaftaal en licht profielstaal	Flacherzeugnisse · Produits plats	
					Insgesamt Total Totale Totaal	Darunter: Bleche: > 3 mm Dont: Tôles > 3 mm Di cui: Lamiere > 3 mm Waaryan: Plaat > 3 mm
1	2	3	4	5	6	
A) Zugänge · Réceptions · Arrivi · Ontvangsten						
1965	—	135	—	489	98	52
1966	—	150	—	528	122	66
1967	—	139	—	553	116	64
1967 I	—	16	—	43	8	5
II	—	15	—	36	9	4
III	—	12	—	41	11	6
IV	—	10	—	40	9	5
V	—	7	—	43	9	5
VI	—	12	—	60	15	10
VII	—	9	—	38	7	4
VIII	—	8	—	38	7	4
IX	—	9	—	47	10	6
X	—	10	—	47	10	5
XI	—	13	—	64	9	5
XII	—	17	—	58	11	5
1968 I	—	12	—	46	10	6
II	—	12	—	53	7	5
III	—	11	—	38	9	4
B) Lieferungen · Livraisons · Consegne · Leveringen						
1965	—	134	—	507	118	66
1966	—	149	—	534	123	68
1967	—	137	—	534	113	63
1967 I	—	11	—	41	11	6
II	—	11	—	40	9	5
III	—	12	—	46	10	6
IV	—	12	—	45	10	5
V	—	12	—	48	9	5
VI	—	13	—	51	10	5
VII	—	8	—	29	6	5
VIII	—	12	—	54	10	5
IX	—	12	—	49	9	5
X	—	12	—	54	10	6
XI	—	12	—	44	10	5
XII	—	10	—	34	8	4
1968 I	—	11	—	37	9	5
II	—	11	—	41	9	5
III	—	14	—	49	10	6

(a) Non compris les réceptions en provenance d'un autre négociant, ni pour les livraisons, celles à destination d'un autre négociant du pays
 (b) Partiellement estimé

(a) Esclusi gli arrivi in provenienza da un altro commerciante del paese e, per le consegne, quelle destinate ad un altro commerciante del paese
 (b) Stima parziale

Netto-Zugänge und -Lieferungen der Händler an Eisen- und Stahlerzeugnissen (a)

Netto-ontvangsten en leveringen van Ijzer- en staalprodukten van de handelaren (a), per produkt

111

NEDERLAND (b)

1000 t

Acciaio comune · Gewone staalsoorten		Insgesamt nach Herkunft bzw. Bestimmung Total par provenance ou destination Totale per provenienza resp. destinazione Totaal naar herkomst resp. naar bestemming			Edelstähle Aciers fins et spéciaux Acciai fini e speciali Speciaalstaal	Zeit Période Periodo Tijdvak	
Prodotti piatti · Platte produkten		Insgesamt Total Totale Totaal	Darunter: Aus bzw. in das Inland Dont: du/vers le pays Di cui: Dal resp. nel paese Waarvan: Uit/een het binnenland	Darunter: And. Länder der Gemeinschaft Dont: autres pays CECA Di cui: Altri paesi della Comunità Waarvan: And. landen van de Gemeenschap			
Darunter: Bleche < 3 mm Dont: Tôles < 3 mm Di cui: Lamiera < 3 mm Waarvan: Plaat < 3 mm	Darunter: Überzogene Bleche Dont: Tôles revêtues Di cui: Lamiera rivestite Waarvan: Beklede plaat	7	8	9	10	11	12

A) Zugänge · Réceptions · Arrivi · Ontvangsten

28	11	722	65	645	.	1965
33	13	800	150	640	.	1966
31	12	808	177	615	.	1967
2	1	67	14	51	.	I 1967
3	1	60	10	49	.	II
3	1	64	5	57	.	III
3	1	59	8	50	.	IV
2	1	59	14	44	.	V
4	1	87	23	63	.	VI
2	0	57	14	38	.	VII
2	1	53	13	38	.	VIII
3	1	66	18	48	.	IX
3	1	67	13	51	.	X
2	1	86	28	57	.	XI
3	1	86	17	68	.	XII
3	1	68	21	44	.	I 1968
1	1	72	22	50	.	II
3	1	58	10	47	.	III

B) Lieferungen · Livraisons · Consegne · Leveringen

31	12	759	759	—	.	1965
33	12	806	806	—	.	1966
32	12	784	784	—	.	1967
3	1	63	63	—	.	I 1967
3	1	60	60	—	.	II
3	1	68	68	—	.	III
2	1	67	67	—	.	IV
3	1	69	69	—	.	V
3	1	74	74	—	.	VI
2	1	43	43	—	.	VII
3	1	76	76	—	.	VIII
3	1	70	70	—	.	IX
3	1	76	76	—	.	X
3	1	66	66	—	.	XI
2	1	52	52	—	.	XII
2	1	58	58	—	.	I 1968
2	1	61	61	—	.	II
2	1	73	73	—	.	III

(a) Die Zugänge von anderen Händlern bzw. die Lieferungen an andere Händler des Inlandes sind nicht einbegriffen
(b) Teilweise geschätzt

(a) De ontvangsten van andere handelaren, resp. de leveringen aan andere handelaren in het binnenland dienen niet te worden inbegrepen
(b) Gedeeltelijk geraamd

Réceptions nettes et livraisons nettes de produits sidérurgiques des négociants (a), par produits
 Arrivi netti e consegna nette di prodotti siderurgici del commercianti (a), per prodotti

1000 t

BELGIQUE / BELGIE

Zeit Période Periodo Tijdvak	Massenstähle · Aciers ordinaires					Flacherzeugnisse · Produits plats	
	Halbzeug Demi-produits Semi-prodotti Halfabriikaat	Schwere Profile Profilés lourds Profilati pesanti Zwaar profielstaal	Walzdraht Fil machine Vergella in matasse Walsdraad, gehaspeld	Stabstahl Aciers marchands Laminati mercantili Staaftaal en licht profielstaal	Insgesamt Total Totale Totaal	Darunter: Bleche: > 3 mm Dont: Tôles > 3 mm Di cui: Lamiere > 3 mm Waarvan: Plaat > 3 mm	
						1	2
A) Zugänge · Réceptions · Arrivi · Ontvangsten							
1965	7	114	14	441	199	100	
1966	7	126	20	487	248	117	
1967	10	137	23	538	284	132	
1967 I	1	10	1	40	26	11	
II	1	10	1	40	26	11	
III	1	10	1	40	26	11	
IV	1	11	2	49	25	12	
V	1	11	2	49	25	12	
VI	1	11	2	49	25	12	
VII	1	12	2	44	21	11	
VIII	1	12	2	44	21	11	
IX	1	12	2	44	21	11	
X	1	12	3	46	23	10	
XI	1	12	3	46	23	10	
XII	1	12	3	46	23	10	
1968 I	1	11	4	38	23	10	
II	1	11	4	38	23	10	
III	1	11	4	38	23	10	
B) Lieferungen · Livraisons · Consegne · Leveringen							
1965	7	113	15	442	200	99	
1966	7	127	20	487	249	116	
1967	10	134	23	532	280	132	
1967 I	1	10	1	40	25	11	
II	1	10	1	40	25	11	
III	1	10	1	40	25	11	
IV	0	11	2	48	25	12	
V	0	11	2	48	25	12	
VI	0	11	2	48	25	12	
VII	0	11	2	44	23	12	
VIII	0	11	2	44	23	12	
IX	0	11	2	44	23	12	
X	1	12	3	45	22	9	
XI	1	12	3	45	22	9	
XII	1	12	3	45	22	9	
1968 I	1	11	4	37	23	10	
II	1	11	4	37	23	10	
III	1	11	4	37	23	10	

(a) Non compris les réceptions en provenance d'un autre négociant, ni pour les livraisons, celles à destination d'un autre négociant du pays

(a) Esclusi gli arrivi in provenienza da un altro commerciante del paese e, per le consegne, quelle destinate ad un altro commerciante del paese

Netto-Zugänge und -Lieferungen der Händler an Eisen- und Stahlerzeugnissen (a)

Netto-ontvangsten en leveringen van ijzer- en staalprodukten van de handelaren (a) per produkt

112

BELGIQUE / BELGIE

1000 t

Acciaio comune · Gewone staalsoorten		Insgesamt nach Herkunft bzw. Bestimmung Total par provenance ou destination Totale per provenienza resp. destinazione Totaal naar herkomst resp. naar bestemming			Edelstähle Aciers fins et spéciaux Acciai fini e speciali Speciaalstaal	Zeit Période Periodo Tijdvak	
Prodotti piatti · Platte produkten		Insgesamt Total Totale Totaal	Darunter: Aus bzw. in das Inland Dont: du/vers le pays Di cui: Dal resp. nel paese Waarvan: Uit/aan het binnenland	Darunter: And. Länder der Gemeinschaft Dont: autres pays CEECA Di cui: Altri paesi della Comunità Waarvan: And. landen van de Gemeenschap			
Darunter: Bleche < 3 mm Dont: Tôles < 3 mm Di cui: Lamiere < 3 mm Waarvan: Plaat < 3 mm	Darunter: Überzogene Bleche Dont: Tôles revêtues Di cui: Lamiere rivestite Waarvan: Beklede plaat	7	8	9	10	11	12

A) Zugänge · Réceptions · Arrivi · Ontvangsten


76	13	775	660	113	14	1965
105	16	888	755	132	14	1966
121	16	992	814	176	15	1967
12	1	78	65	13	1	I 1967
12	1	78	65	13	1	II
12	1	78	65	13	1	III
10	1	88	72	15	1	IV
10	1	88	72	15	1	V
10	1	88	72	15	1	VI
9	1	80	64	15	1	VII
9	1	80	64	15	1	VIII
9	1	80	64	15	1	IX
9	2	85	70	15	1	X
9	2	85	70	15	1	XI
9	2	85	70	15	1	XII
11	1	77	61	16	1	I 1968
11	1	77	61	16	1	II
11	1	77	61	16	1	III

B) Lieferungen · Livraisons · Consegne · Leveringen

78	13	777	746	16	14	1965
107	16	890	863	19	14	1966
129	16	979	946	28	15	1967
15	2	77	74	3	1	I 1967
15	2	77	74	3	1	II
15	2	77	74	3	1	III
10	1	86	85	2	1	IV
10	1	86	85	2	1	V
10	1	86	85	2	1	VI
9	1	80	78	2	1	VII
9	1	80	78	2	1	VIII
9	1	80	78	2	1	IX
9	1	83	80	3	1	X
9	1	83	80	3	1	XI
9	1	83	80	3	1	XII
10	1	76	71	4	1	I 1968
10	1	76	71	4	1	II
10	1	76	71	4	1	III

(a) Die Zugänge von anderen Händlern bzw. die Lieferungen an andere Händler des Inlandes sind nicht einbegriffen

(a) De ontvangsten van andere handelaren, resp. de leveringen aan andere handelaren in het binnenland dienen niet te worden inbegrepen



Teil II: Schrott

II° Partie: Ferrailles

II° Parte: Rottame

II° Deel: Schroot

Livraisons totales des négociants en ferraille de l'ensemble de la Communauté (ferraille de fonte et d'acier) (a)

Consegna totale dei commercianti in rottame dell'insieme della Comunità (a) (rottame di ghisa e di acciaio)

Gesamtlieferungen der Schrotthändler der Gemeinschaft (a) (Gußbruch und Stahlschrott)

Totale leveringen door de schroothandelaren van de Gemeenschap (a) (gegoten schroot en staalschroot)

1000 t

Zeit Période Perlo Tijévak	An Inlands- verbruiker Aux consom- mateurs du pays Al consumatori del paese Aan binnenlandse verbruikers (b)	In andere Länder der Gemeinschaft A d'autres pays de la Communauté Ad altri paesi della Comunità Aan andere landen van de Gemeenschap			In dritter Länder Aux pays tiers A paesi terzi Naar derde landen	Insgesamt Total Totale Totaal	Davon Abwrackschrott Dont ferrailles navales Di cui rottami navale Waarvan scheepssloop- schroot
		Andere Händler A d'autres négociants Ad altri commercianti Andere handelaren	An Verbruiker Aux consom- mateurs Al consumatori Aan verbruikers	Insgesamt Total Totale Totaal			
	1	2	3	4	5	6	7
1964	12 626	833	2 198	3 031	121	15 777	582
1965	12 454	1 009	3 629	4 638	11	17 012	358
1966	12 579	793	3 805	4 599	20	17 178	193
1965 I	1 002	82	263	345	2	1 349	37
II	1 052	80	273	353	0	1 405	33
III	1 185	110	280	390	1	1 576	44
IV	1 160	88	299	387	1	1 548	43
V	1 087	78	284	363	0	1 450	47
VI	1 081	94	291	384	2	1 467	36
VII	1 024	87	315	402	1	1 425	24
VIII	854	55	382	337	2	1 193	15
IX	1 086	96	336	432	0	1 519	26
X	1 022	82	349	428	0	1 450	13
XI	958	83	310	393	1	1 351	15
XII	943	73	351	424	1	1 368	11
1966 I	1 038	75	292	368	1	1 391	16
II	1 036	88	281	369	3	1 328	20
III	1 213	96	277	373	2	1 493	24
IV	846	85	270	355	1	1 202	16
V	1 096	88	236	324	2	1 422	16
VI	1 195	106	273	379	1	1 575	12
VII	1 107	24	348	372	1	1 480	13
VIII	895	59	228	287	0	1 182	14
IX	1 151	92	290	383	4	1 538	18
X	1 053	23	391	414	3	1 459	15
XI	930	28	443	471	3	1 412	13
XII	1 019	29	476	505	0	1 496	17
1967 I	1 054	112	316	428	3	1 484	18
II	986	121	309	429	6	1 422	9
III	1 147	123	339	462	4	1 614	6
IV	1 095	112	301	414	1	1 510	6
V	1 097	109	321	430	1	1 528	8
VI	1 169	132	350	483	6	1 657	11
VII	1 013	98	323	421	8	1 442	6
VIII	934	91	317	408	2	1 335	15
IX	1 123	116	344	460	1	1 584	9
X	1 145	109	359	468	0	1 613	4

(a) Pour la France y compris ferraille de fonte à partir de 1962
Per la Francia compresa rottame di ghisa dal 1962

(b) A partir du 1^{er} juillet 1959 la Sarre (et les statistiques la concernant) sort de l'union économique franco-sarroise et est rattachée à la République Fédérale d'Allemagne
A decorrere dal 1 luglio 1959 la Sarre (e le relative statistiche) esca dall'unione economica franco-sarrese ed è reintegrata nella Repubblica federale tedesca

(c) Pour l'Allemagne (R.F.) y compris livraisons à d'autres négociants
Per la Germania (R.F.) compresa le consegne ad altri negozianti

(a) Für Frankreich einschl. Gußbruch ab 1962
Voor Frankrijk gegoten schroot inbegrepen vanaf 1962

(b) Das Saarland, das bis zum 30. Juni 1959 dem französischen Wirtschaftsgebiet angehörte, ist ab 1. Juli 1959 dem Wirtschaftsgebiet der Bundesrepublik Deutschland eingegliedert

Saarland, dat tot 30 juni 1959 economisch tot Frankrijk behoorde, is met ingang van 1 juli 1959 samengevoegd met de Bondsrepubliek Duitsland

(c) Für Deutschland einschließlich der Lieferungen an andere Händler
Voor Duitsland met inbegrip van de leveringen aan andere handelaren

Livraisons nettes (a) de ferrailles d'acier (b) des négociants en ferraille de chaque pays de la Communauté

Netto-Lieferungen (a) der Schrotthändler an Stahlschrott (b) nach Ländern der Gemeinschaft

114

Consegne netta (a) di rottame di acciaio (b) dei commercianti in rottame, per paese della Comunità

Netto-leveringen (a) van staalschroot (b) door de schroothandelaren per land van de Gemeenschap

1000 t

Zeit Periode Periodo Tijdvak	Deutschland (BR) (c)	France (d)	Italia	Nederland	Belgique België	EGKS CECA
A) Lieferungen insgesamt · Livraisons totales						
<i>A) Consegne totali · Totale leveringen</i>						
1964	8 668	2 955	845	673	604	13 745
1965	8 441	4 208	814	727	536	14 726
1966	8 314	4 295	1 042	730	569	14 950
1967	9 180	3 945	1 173		599	
1967 I	716	347	115	45	49	1 272
II	688	323	85	53	47	1 196
III	785	380	93	50	61	1 369
IV	767	308	89	65	55	1 284
V	787	311	95	55	60	1 308
VI	793	366	107	75	66	1 407
VII	741	311	107	47	35	1 241
VIII	778	252	76	109	42	1 257
IX	789	349	90	68	55	1 351
X	810	352	100	71	53	1 386
XI	757	311	102		41	
XII	769	335	114		35	
1968 I	726	331	109		39	
II	815	369	109		49	
III	845	378	112		60	
IV	796	363	106		61	
V	812		100			
VI	774					
B) Darunter an Inländische Verbraucher · Dont aux consommateurs du même pays						
<i>B) Di cui: Al consumatori del paese · Waarvan: Aan binnenlandse verbruikers</i>						
1964	7 329	2 197	845	501	604	11 452
1965	6 519	2 748	814	557	536	11 174
1966	6 332	2 899	1 042	611	561	11 445
1967	7 192	2 293	1 173			
1967 I	548	217	115	35	49	964
II	537	190	85	38	43	893
III	621	232	93	41	58	1 045
IV	600	201	89	48	55	993
V	625	180	95	42	59	1 001
VI	628	222	107	61	61	1 079
VII	574	173	107	30	35	925
VIII	588	105	76	50	42	861
IX	619	206	90	53	54	1 022
X	641	191	100	55	53	1 040
XI	594	185	102		41	
XII	617	191	114		34	
1968 I	588	215	109		39	
II	638	210	109		48	
III	666	206	112		60	
IV	642	207	106		61	
V	672		100			
VI	646					

(a) Livraisons aux consommateurs du pays et des autres pays de la Communauté ainsi qu'aux pays tiers
N.B.: Cependant pour l'Allemagne (R.F.) les livraisons totales comprennent aussi les livraisons aux négociants des autres pays de la Communauté

Consegne ai consumatori del paese e degli altri paesi della Comunità come anche ai paesi terzi

N.B.: Per la Germania (R.F.), le consegne totali comprendono ugualmente le consegne ai commercianti degli altri paesi della Comunità

(b) Y compris les ferrailles de fonte alliées (Pour l'Allemagne (R.F.) non compris les ferrailles de fonte alliées)
Incluso rottame di ghisa legata (Per la Germania (R.F.) non compreso rottame di ghisa legata)

(c) A partir du 1^{er} juillet 1959 y compris la Sarre
Dal 1^o luglio 1959 inclusa la Sarre

(d) Jusqu'au 30 juin 1959 y compris la Sarre
Fino al 30 giugno 1959 inclusa la Sarre

(a) Lieferungen an Verbraucher des Inlandes und der übrigen Länder der Gemeinschaft sowie in dritten Ländern

N.B.: Für Deutschland (BR) umfassen die Gesamtlieferungen auch die Lieferungen an Händler in den übrigen Gemeinschaftsländern

Leveringen aan binnenlandse verbruikers, evenals leveringen aan verbruikers in de andere landen van de Gemeenschap en aan verbruikers in derde landen

N.B.: Voor Duitsland (BR) omvatten de totale leveringen ook de leveringen aan handelaren in de overige landen van de Gemeenschap

(b) Einschließlich legierter Gußbruch (Bei Deutschland (BR) ist der legierte Gußbruch nicht einbegriffen)

Met inbegrip van gelegeerd gegoten schroot (Voor Duitsland (BR) gelegeerd gegoten schroot niet inbegrepen)

(c) Ab 1. Juli 1959 einschließlich Saarland
Vanaf 1 juli 1959 inclusief Saarland

(d) Bis 30. Juni 1959 einschließlich Saarland
Tot en met 30 juni 1959 inclusief Saarland

Commerce extérieur, et échanges intérieurs de ferraille (a) pour l'ensemble de la Communauté, par catégories

Außenhandel und Binnenaustausch an Schrott (a) nach Sorten für die Gemeinschaft insgesamt

Commercio estero, e scambi all'interno, di rottame (a), per l'insieme della Comunità e per categorie

Buitenlandse handel van — en rullverkeer binnen — de Gemeenschap in schroot (a) per soort

1000 t

Zeit Période Periodo Tijdvak	Nicht sortiert oder klassiert Ni triés ni classés Non cernite nè classificate Niet gesor- teerd of geklasseerd	Sortiert oder klassiert Triés ou classés Cernite o classificate Gesorteerd of geklasseerd			Insgesamt Total Totale Totaal	Nicht sortiert oder klassiert Ni triés ni classés Non cernite nè classificate Niet gesor- teerd of geklasseerd	Sortiert oder klassiert Triés ou classés Cernite o classificate Gesorteerd of geklasseerd			Insgesamt Total Totale Totaal
		Aus Gußeisen	Aus verzinnem Stahl	Sonstiger			Aus Gußeisen	Aus verzinnem Stahl	Sonstiger	
		De fonte	De fer étamé	Autres			De fonte	De fer étamé	Autres	
		Di ghisa Van gietijzer	Di ferro stagnato Van vertind plaatijzer	Autre Overige			Di ghisa Van gietijzer	Di ferro stagnato Van vertind plaatijzer	Autre Overige	
		Einfuhr aus dritten Ländern Importations des pays tiers Importazioni dai paesi terzi Invoer uit derde landen				Ausfuhr nach dritten Ländern Exportations vers les pays tiers Esportazioni verso i paesi terzi Uitvoer naar derde landen				
1965	183	29	55	1 205	1 473	2	3	0	13	18
1966	93	29	70	611	804	2	1	0	16	19
1967	140	81	74	876	1 170	1	2	0	22	25
1967 I	3	5	6	68	82	0	1	0	1	1
II	12	4	4	58	78	—	—	0	4	4
III	6	6	5	72	89	—	1	—	3	4
IV	16	2	7	41	65	0	—	—	1	1
V	2	5	7	23	36	0	0	—	1	2
VI	4	8	7	87	106	1	0	—	5	6
VII	13	7	7	69	97	0	0	—	0	1
VIII	13	4	6	92	115	0	—	0	3	3
IX	6	8	5	75	94	—	0	—	1	1
X	37	9	6	92	144	—	—	—	0	0
XI	11	10	7	117	146	0	0	—	0	1
XII	16	12	6	91	126	0	0	—	1	1
1968 I	7	12	6	147	172	—	0	—	4	5
II	11	19	6	103	140	0	0	—	2	2
III	23	22	8	213	266	0	0	—	3	4
IV										
V										
VI										
VII										
VIII										
		Bezüge aus Ländern der EGKS Réceptions des pays de la CECA Arrivi dai paesi della CECA Aanvoer uit landen van de EGKS				Lieferungen nach Ländern der EGKS Livraisons aux pays de la CECA Consegne ai paesi della CECA Leveringen aan landen van de EGKS				
1965	222	266	8	4 448	4 945	132	281	24	4 507	4 945
1966	200	237	12	4 367	4 815	177	240	29	4 474	4 920
1967	356	358	14	4 999	5 728	200	377	38	5 064	5 678
1967 I	31	28	1	429	490	19	33	2	465	519
II	31	26	1	401	457	21	25	3	427	477
III	29	37	1	457	525	17	43	3	441	504
IV	33	29	1	455	518	15	30	3	396	444
V	35	32	1	477	546	14	30	3	381	429
VI	32	33	2	393	461	13	39	5	495	553
VII	21	29	1	373	424	12	34	3	435	483
VIII	24	19	1	323	367	13	23	2	332	370
IX	32	25	1	402	460	12	25	3	433	472
X	27	34	1	424	486	18	29	4	473	524
XI	27	35	2	456	519	21	36	3	411	472
XII	32	32	1	406	470	22	27	3	375	428
1968 I	23	28	1	428	480	20	24	3	370	416
II	24	29	1	400	454	22	29	4	449	504
III	24	37	2	471	534	20	31	4	485	540
IV										
V										
VI										
VII										
VIII										

(a) Ferraille de fonte et d'acier, non compris les vieux rails
Rottame di ghisa e acciaio non comprese le rotaie usate

(a) Eisen- und Stahlschrott, ohne alte Schienen
Stahlschroot en gegoten schroot, gebruikte rails niet inbegrepen

Importations et exportations de ferraille (a) par pays ou zones géographiques

Importazioni ed esportazioni di rottame (a) per paesi o zone geografiche

Ein- und Ausfuhr von Schrott (a) nach Ländern oder Ländergruppen

In- en uitvoer van schroot (a) per land resp. landen-groep

116

(EGKS/CECA · DEUTSCHLAND (BR))

1000 t

Länder Pays Paesi Landen	Einfuhr Importations Importazioni Invoer (b)				Ausfuhr Exportations Esportazioni Uitvoer (c)				
	1966	1967	1967		1966	1967	1967		
			I-III	I-III			I-III	I-III	
EGKS/CECA									
EGKS	Deutschland (BR)	1 951	2 159	582	503	582	928	203	304
CECA	France	1 759	2 201	534	558	472	400	138	99
	Italia	1	2	0	2	3 579	4 045	1 029	996
	Niederland	384	595	141	201	138	135	22	26
	UEBL · BLEU	720	771	215	205	149	170	38	36
	EGKS · CECA	4 815	5 728	1 472	1 469	4 920	5 678	1 500	1 461
	Insgesamt · Total	361	750	149	377	18	19	0	10
Europa	Großbritannien · Royaume-Uni	132	452	95	237	2	0	0	0
	Schweden · Suède	11	4	1	2	4	3	0	0
	Finn. · Norw. · Dän. / Finl. · Norv. · Dan.	16	43	5	20	2	1	—	—
	Schweiz · Suisse	16	26	3	12	6	3	1	2
Europe	Österreich · Autriche	2	8	1	2	0	0	—	0
	Spanien · Espagne	0	0	—	0	4	1	—	4
	Jugoslawien · Yougoslavie	6	55	3	26	0	—	—	—
	Sonstige · Autres	8	22	3	12	0	11	8	4
Osteuropa · Europe Orientale	Zusammen · Total	191	612	111	311	18	19	9	10
	dar. EFTA · dont AELE	177	537	105	271	13	7	2	2
		169	138	38	66	0	0	—	0
Amerika	Insgesamt · Total	328	268	74	168	0	1	1	0
	Nordamerika · Amérique du Nord	327	255	65	165	0	1	1	0
Amérique	darunter USA · dont USA	316	225	63	129	0	1	1	0
	Mittelamerika · Amérique Centrale	1	14	9	3	0	0	—	—
	Südamerika · Amérique du Sud	1	0	0	0	—	0	—	—
Afrika	Insgesamt · Total	50	64	13	13	1	0	—	—
	Afrique	24	29	4	9	0	—	—	—
	darunter Nordafrika · dont Afrique du Nord								
	Asien · Asie	4	23	1	4	0	5	0	0
	Ozeanien · Océanie	0	0	—	0	—	—	—	—
	Übrige · Divers	62	64	13	16	0	0	—	0
	Dritte Länder zusammen · Total pays tiers	804	1 170	250	579	19	25	9	10
	Insgesamt · Total général	5 619	6 898	1 722	2 048	4 939	5 703	1 510	1 471
Deutschland (BR)									
EGKS	France	45	75	12	19	120	72	25	13
CECA	Italia	1	1	0	2	1 802	1 993	567	460
	Niederland	256	473	109	169	35	34	3	7
	UEBL · BLEU	260	356	76	110	20	18	4	11
	EGKS · CECA	562	905	197	300	1 978	2 117	599	491
	Insgesamt · Total	41	133	7	117	2	8	0	5
Europa	Großbritannien · Royaume-Uni	7	63	1	91	0	0	0	0
	Schweden · Suède	8	3	0	2	1	1	0	0
	Finn. · Norw. · Dän. / Finl. · Norv. · Dan.	15	39	3	18	1	1	0	0
	Schweiz · Suisse	3	6	1	2	1	2	0	1
Europe	Österreich · Autriche	2	2	0	0	0	0	—	0
	Spanien · Espagne	—	—	—	—	—	1	—	—
	Jugoslawien · Yougoslavie	—	1	0	0	—	—	—	—
	Sonstige · Autres	1	2	1	0	0	3	—	4
Osteuropa · Europe Orientale	Zusammen · Total	36	115	7	113	2	8	0	5
	dar. EFTA · dont AELE	34	112	6	113	2	3	0	1
		5	17	0	4	—	—	—	0
Amerika	Insgesamt · Total	6	2	1	0	—	1	1	—
	Nordamerika · Amérique du Nord	5	2	1	0	—	1	1	—
Amérique	darunter USA · dont USA	5	1	0	0	—	1	1	—
	Mittelamerika · Amérique Centrale	—	0	0	0	—	—	—	—
	Südamerika · Amérique du Sud	0	—	—	0	—	—	—	—
Afrika	Insgesamt · Total	0	0	0	0	—	—	—	—
	Afrique	—	0	0	0	—	—	—	—
	darunter Nordafrika · dont Afrique du Nord								
	Asien · Asie	0	0	0	0	0	0	0	—
	Ozeanien · Océanie	—	—	—	0	—	—	—	—
	Übrige · Divers	61	64	13	16	—	—	—	—
	Dritte Länder zusammen · Total pays tiers	108	199	20	134	2	9	1	5
	Insgesamt · Total général	670	1 103	218	434	1 980	2 125	600	497

(a) Ferraille de fonte et d'acier, non compris les vieux rails
Rottame di ghisa e acciaio non compreso le rotaie usate
(b) Importations des pays tiers et réceptions des pays de la Communauté

Importazioni dai paesi terzi e arrivi dai paesi della Comunità
(c) Exportations vers les pays tiers et livraisons aux autres pays de la Communauté
Esportazioni verso i paesi terzi e consegne agli altri paesi della Comunità

(a) Eisen- und Stahlschrott, ohne alte Schienen
Staalschroot en gegoten schroot, gebruikte rails niet inbegrepen
(b) Einfuhr aus dritten Ländern und Bezüge aus anderen Ländern der Gemeinschaft

Invoer uit derde landen en aanvoer uit andere landen der Gemeenschap
(c) Ausfuhr nach dritten Ländern und Lieferungen in andere Länder der Gemeinschaft
Uitvoer naar derde landen en leveringen aan andere landen der Gemeenschap

Importations et exportations de ferraille (a) par pays ou zones géographiques
Importazioni ed esportazioni di rottame (a) per paesi o zone geografiche
Ein- und Ausfuhr von Schrott (a) nach Ländern oder Ländergruppen
In- en uitvoer van schroot (a) per land resp. landen-groep

1000 t

(FRANCE · ITALIA)

	Länder Pays Paesi Landen	Einfuhr Importations Importazioni Invoer (b)				Ausfuhr Exportations Esportazioni Uitvoer (c)			
		1966	1967	1967	1968	1966	1967	1967	1968
				I-III	I-III			I-III	I-III
France									
EGKS CECA	Deutschland (BR)	118	71	24	13	59	96	16	22
	Italia	0	0	0	0	1 712	1 991	502	528
	Niederland	27	30	6	17	3	12	2	2
	UEBL · BLEU	315	293	105	70	47	91	21	17
	EGKS · CECA	460	394	135	101	1 821	2 191	541	570
	Insgesamt · Total	26	52	10	34	2	0	0	4
Europa	Großbritannien · Royaume-Uni	18	42	8	31	0	0	0	—
	Schweden · Suède	0	0	—	0	0	—	—	—
	West-europa Finn. · Norw. · Dän. / Finl. · Norv. · Dan.	0	0	0	0	0	—	—	—
	Schweiz · Suisse	3	2	0	1	0	0	0	0
Europe	Osterreich · Autriche	0	0	—	—	0	—	—	—
	Spanien · Espagne	0	—	—	0	1	—	—	4
	Jugoslawien · Yougoslavie	—	0	—	0	0	—	—	—
	Sonstige · Autres	0	0	—	0	0	—	—	—
Europe de l'Ouest	Zusammen · Total	21	44	8	32	2	0	0	4
	dar. EFTA · dont AELE	21	44	8	32	1	0	0	0
	Osteuropa · Europe Orientale	4	8	1	2	0	—	—	—
	Insgesamt · Total	24	18	3	0	—	0	0	0
Amerika	Nordamerika · Amérique du Nord	24	18	3	0	—	0	0	0
	darunter USA · dont USA	24	18	3	0	—	0	0	0
Amérique	Mittelamerika · Amérique Centrale	—	—	—	—	—	—	—	—
	Südamerika · Amérique du Sud	—	0	—	—	—	—	—	—
Afrika	Insgesamt · Total	1	0	0	0	0	0	—	—
	Afrique darunter Nordafrika · dont Afrique du Nord	0	0	0	0	0	—	—	—
Asien · Asie	0	0	—	0	0	—	—	—	0
Ozeanien · Océanie	—	—	—	0	—	—	—	—	—
Übrige · Divers	—	0	0	—	—	—	—	—	—
Dritte Länder zusammen · Total pays tiers		51	70	13	34	2	0	0	4
Insgesamt · Total général		511	464	148	135	1 823	2 191	541	574
Italia									
EGKS CECA	Deutschland (BR)	1 777	2 035	550	469	1	2	0	1
	France	1 662	2 025	501	517	0	0	0	1
	Niederland	18	31	13	6	0	0	—	—
	UEBL · BLEU	42	32	13	5	0	0	0	0
	EGKS · CECA	3 498	4 123	1 076	997	2	2	0	2
	Insgesamt · Total	256	515	123	218	0	0	—	0
Europa	Großbritannien · Royaume-Uni	86	303	79	110	0	0	—	—
	Schweden · Suède	0	0	—	0	—	—	—	—
	West-europa Finn. · Norw. · Dän. / Finl. · Norv. · Dan.	1	2	1	1	—	—	—	—
	Schweiz · Suisse	10	18	2	10	0	—	—	—
Europe	Osterreich · Autriche	0	6	0	2	—	—	—	—
	Spanien · Espagne	—	0	—	—	—	—	—	—
	Jugoslawien · Yougoslavie	6	55	3	26	0	—	—	0
	Sonstige · Autres	5	19	2	11	—	0	—	—
Europe de l'Ouest	Zusammen · Total	107	403	86	160	0	0	—	0
	dar. EFTA · dont AELE	96	332	82	121	0	0	—	—
	Osteuropa · Europe Orientale	149	111	36	59	—	—	—	0
	Insgesamt · Total	294	245	70	165	0	0	—	0
Amerika	Nordamerika · Amérique du Nord	293	231	60	162	—	0	—	0
	darunter USA · dont USA	282	202	59	126	—	0	—	0
Amérique	Mittelamerika · Amérique Centrale	1	14	9	3	0	—	—	—
	Südamerika · Amérique du Sud	0	0	—	—	—	—	—	—
Afrika	Insgesamt · Total	49	64	13	13	0	0	—	—
	Afrique darunter Nordafrika · dont Afrique du Nord	24	29	4	9	—	—	—	—
Asien · Asie	4	22	1	4	—	0	—	—	
Ozeanien · Océanie	—	0	—	—	—	—	—	—	
Übrige · Divers	0	0	—	—	—	—	—	—	
Dritte Länder zusammen · Total pays tiers		602	846	206	400	0	0	—	0
Insgesamt · Total général		4 100	4 969	1 282	1 397	2	3	0	2

- (a) Ferraille de fonte et d'acier, non compris les vieux rails
Rottame di ghisa e acciaio non compreso le rotaie usate
- (b) Importations des pays tiers et réceptions des pays de la Communauté
- Importazioni dai paesi terzi e arrivi dai paesi della Comunità
- (c) Exportations vers les pays tiers et livraisons aux autres pays de la Communauté
- Esportazioni verso i paesi terzi e consegne agli altri paesi della Comunità

- (a) Eisen- und Stahlschrott, ohne alte Schienen
Staalschroot en gegoten schroot, gebruikte rails niet inbegrepen
- (b) Einfuhr aus dritten Ländern und Bezüge aus anderen Ländern der Gemeinschaft
- Invoer uit derde landen en aanvoer uit andere landen der Gemeenschap
- (c) Ausfuhr nach dritten Ländern und Lieferungen in andere Länder der Gemeinschaft
- Uitvoer naar derde landen en leveringen aan andere landen der Gemeenschap

Importations et exportations de ferraille (a) par pays ou zones géographiques

Importazioni ed esportazioni di rottame (a) per paesi o zone geografiche

(NEDERLAND · UEBl/BLEU)

Ein- und Ausfuhr von Schrott (a) nach Ländern oder Ländergruppen

In- en uitvoer van schroot (a) per land resp. landen-groep


118

1000 t

	Länder Pays Paesi Landen	Einfuhr Importations Importazioni Invoer (b)				Ausfuhr Exportations Esportazioni Uitvoer (c)			
		1966	1967	1967	1968	1966	1967	1967	1968
				I-III	I-III			I-III	I-III
Nederland									
EGKS CECA	Deutschland (BR)	33	35	4	9	258	442	106	170
	France	3	9	1	4	27	30	5	16
	Italia	0	0	—	—	19	31	14	5
	UEBl · BLEU	103	89	22	20	82	61	13	8
	EGKS · CECA	139	134	27	33	386	563	139	200
	Insgesamt · Total	5	30	4	3	8	2	0	1
Europa	Großbritannien · Royaume-Uni	4	29	3	3	1	0	—	0
	Schweden · Suède	1	0	0	0	3	2	0	—
	West-europa Finn. · Norw. · Dän. / Finl. · Norv. · Dan.	0	0	0	0	—	—	—	—
	Schweiz · Suisse	0	0	0	0	4	0	—	1
	Osterreich · Autriche	0	0	0	0	0	—	—	—
Europe	Spanien · Espagne	0	—	—	—	—	—	—	—
	Jugoslawien · Yougoslavie	0	0	—	0	—	—	—	—
	l'Ouest	0	0	0	0	0	—	—	—
	Sonstige · Autres	0	0	0	0	0	—	—	—
	Zusammen · Total	5	30	4	3	8	2	0	1
	dar. EFTA · dont AELE	5	29	4	3	8	2	0	1
	Osteuropa · Europe Orientale	0	0	—	—	0	—	—	—
Amerika	Insgesamt · Total	0	0	0	0	0	0	—	—
	Nordamerika · Amérique du Nord darunter USA · dont USA	0	0	0	0	0	0	—	—
Amérique	Mittelamerika · Amérique Centrale	0	—	—	—	—	—	—	—
	Südamerika · Amérique du Sud	—	0	0	—	—	—	—	—
Afrika Afrique	Insgesamt · Total	0	0	—	—	—	—	—	—
	darunter Nordafrika · dont Afrique du Nord	—	0	—	—	—	—	—	—
Asien · Asie	0	0	—	0	0	—	—	—	
Ozeanien · Océanie	0	0	—	0	—	—	—	—	
Übrige · Divers	0	—	—	—	—	—	—	—	
Dritte Länder zusammen · Total pays tiers	6	30	4	3	8	2	0	1	
Insgesamt · Total général	145	164	31	36	394	566	139	201	
UEBl / BLEU									
EGKS CECA	Deutschland (BR)	24	19	4	12	264	388	80	110
	France	49	92	19	18	325	298	107	69
	Italia	0	0	0	0	46	29	16	2
	Nederland	83	60	13	9	100	89	18	17
	EGKS · CECA	156	171	36	39	735	805	221	198
	Insgesamt · Total	34	21	6	4	6	9	8	0
Europa	Großbritannien · Royaume-Uni	18	16	4	2	1	—	—	—
	Schweden · Suède	2	—	0	—	—	0	0	—
	West-europa Finn. · Norw. · Dän. / Finl. · Norv. · Dan.	0	2	0	0	1	—	—	—
	Schweiz · Suisse	0	1	0	0	1	1	1	0
	Osterreich · Autriche	0	0	0	0	0	—	—	—
Europe	Spanien · Espagne	0	—	—	0	3	0	—	—
	Jugoslawien · Yougoslavie	0	—	—	0	—	—	—	—
	l'Ouest	0	—	—	0	—	—	—	—
	Sonstige · Autres	2	1	0	0	0	8	8	—
	Zusammen · Total	22	20	6	3	6	9	8	0
	dar. EFTA · dont AELE	20	19	6	3	3	2	1	0
	Osteuropa · Europe Orientale	11	1	0	1	—	0	—	—
Amerika	Insgesamt · Total	4	4	1	3	0	0	—	—
	Nordamerika · Amérique du Nord darunter USA · dont USA	4	4	1	3	0	—	—	—
Amérique	Mittelamerika · Amérique Centrale	0	—	—	—	—	0	—	—
	Südamerika · Amérique du Sud	—	—	—	—	—	0	—	—
Afrika Afrique	Insgesamt · Total	0	—	—	—	—	—	—	—
	darunter Nordafrika · dont Afrique du Nord	0	—	—	—	—	—	—	—
Asien · Asie	0	1	0	0	—	5	—	—	
Ozeanien · Océanie	0	0	—	—	—	—	—	—	
Übrige · Divers	—	—	—	—	—	—	—	—	
Dritte Länder zusammen · Total pays tiers	38	26	8	7	6	14	8	0	
Insgesamt · Total général	193	197	44	46	740	818	229	198	

- (a) Ferraille de fonte et d'acier, non compris les vieux rails
Rottame di ghisa e acciaio non compreso le rotale usate
- (b) Importations des pays tiers et réceptions des pays de la Communauté
- Importazioni dai paesi terzi e arrivi dai paesi della Comunità
- (c) Exportations vers les pays tiers et livraisons aux autres pays de la Communauté
- Esportazioni verso i paesi terzi e consegne agli altri paesi della Comunità

- (a) Eisen- und Stahlschrott, ohne alte Schienen
Stahlschroot en gegoten schroot, gebruikte rails niet inbegrepen
- (b) Einfuhr aus dritten Ländern und Bezüge aus anderen Ländern der Gemeinschaft
- Invoer uit derde landen en vanvoer uit andere landen der Gemeenschap
- (c) Ausfuhr nach dritten Ländern und Lieferungen in andere Länder der Gemeinschaft
- Uitvoer naar derde landen en leveringen aan andere landen der Gemeenschap



Teil III: Eisen- und Manganzgruben

III^e Partie: Mines de fer et de manganèse

III^a Parte: Miniere di ferro e di manganese

III^e Deel: IJzererts- en mangaanertsmijnen

I

**Erzeugung, Lieferungen,
Beschäftigte, Löhne, Leistungen
Produzione, Consegne,
Impiego, Salario, Rendimento**

**Production, Livraisons,
Emploi, Salaires, Rendement
Produktie, Leveringen,
Werknemers, Lonen, Prestaties**

Production et stocks de mineral de fer dans la Communauté

Produzione e giacenze di minerale di ferro della Comunità

Förderung und Bestände an Eisenerz in der Gemeinschaft

Winning en voorraden van Ijzererts in de Gemeenschap

1000 t

Zeit Période Período Tijdvak	Roherzförderung Extraction brute de mineral Estrazione grezza de minerale Bruto-ijzerertswinning		Erzeugung Production marchande Produzione utilizzabile Produkte						Bestände bei den Gruben Stocks des mines Giacenze delle miniere Voorraden bij de mijnen (d)	
			Handelsfähiges Roherz Mineral brut Minerale grezza In de handel gangbaar ruwerts		Aufbereitetes Erz Mineral traité Minerale trattato Bereid erts (c)		Zusammen Total Totale Totaal		Zusammen Total Totale Totaal	darunter - dont - di cui - waarvan - Roherz Mineral brut Minerale grezza Ruwerts
	(a)	(b)	(a)	(b)	(a)	(b)	(a)	(b)		
1965	78 747	23 107	67 363	19 630	7 307	2 959	74 670	22 589	11 820	10 200
1966	73 028	21 779	63 429	18 827	6 398	2 580	69 827	21 407	12 167	10 143
1967	66 011	19 872	57 176	17 160	6 069	2 465	63 245	19 624	10 458	8 460
1965 X	6 853	2 022	5 883	1 725	602	243	6 486	1 968	11 238	9 787
XI	6 609	1 950	5 663	1 664	588	238	6 250	1 901	11 326	11 400
XII	6 693	1 980	5 769	1 697	593	241	6 362	1 938	11 820	10 280
1966 I	6 406	1 889	5 492	1 610	571	233	6 063	1 843	11 935	10 279
II	6 346	1 878	5 511	1 618	573	233	6 084	1 851	12 072	10 380
III	7 027	2 086	6 119	1 807	605	243	6 723	2 051	12 305	10 662
IV	5 917	1 758	5 132	1 517	534	217	5 666	1 734	12 227	10 488
V	6 059	1 814	5 262	1 566	561	227	5 823	1 794	12 302	10 553
VI	6 662	1 988	5 823	1 726	575	233	6 397	1 959	12 661	10 871
VII	5 229	1 552	4 469	1 317	515	195	4 984	1 512	12 282	10 456
VIII	4 585	1 337	3 878	1 128	465	181	4 343	1 309	11 702	9 873
IX	6 427	1 926	5 600	1 673	535	215	6 135	1 888	12 006	10 124
X	6 257	1 877	5 469	1 635	510	208	5 978	1 843	12 032	10 104
XI	6 023	1 811	5 278	1 582	489	199	5 768	1 782	12 066	10 120
XII	6 090	1 837	5 400	1 620	472	196	5 872	1 816	12 167	10 143
1967 I	6 223	1 876	5 467	1 638	519	213	5 986	1 851	12 192	10 106
II	5 735	1 726	5 056	1 515	474	198	5 531	1 713	12 129	10 048
III	6 386	1 934	5 657	1 714	486	192	6 143	1 906	12 181	10 416
IV	2 008	580	1 267	351	496	202	1 763	553	11 578	9 519
V	5 824	1 760	5 108	1 537	504	206	5 612	1 743	11 526	9 477
VI	6 344	1 927	5 549	1 668	550	222	6 099	1 890	11 599	9 517
VII	4 544	1 347	3 831	1 130	486	193	4 318	1 323	10 804	8 728
VIII	4 614	1 379	3 966	1 186	447	174	4 413	1 359	10 278	8 236
IX	6 125	1 866	5 362	1 630	519	211	5 881	1 841	10 282	8 243
X	6 248	1 901	5 444	1 652	550	226	5 994	1 878	10 841	8 825
XI	6 072	1 845	5 308	1 605	515	212	5 823	1 817	10 737	8 738
XII	5 884	1 781	5 179	1 559	487	200	5 666	1 760	10 458	8 460
1968 I	6 459	1 969	5 760	1 745	460	191	6 220	1 936	10 300	8 318
II	6 148	1 868	5 477	1 653	479	200	5 955	1 853	10 300	8 327
III	6 375	1 935	5 690	1 719	492	205	6 183	1 924	10 116	8 164
IV	6 310	1 910	5 596	1 687	488	202	6 083	1 889	10 281	8 259
V	4 456	1 339	3 818	1 140	440	178	4 257	1 318	10 295	8 236

(a) Quantités - Quantità

(b) Fer contenu - Ferro contenuto

(c) Minéraux traités, enrichis, calibrés, grillés, frittés, agglomérés, etc.
Minerali trattati, arricchiti, calibrati, grigliati, arrostiti, agglomerati(d) A la fin de la période
Alla fine del periodo

(a) Stoffe - Hoeveelheid

(b) Fe-Inhalt - Fe-gehalte

(c) Einschließlich Rösterz sowie Eisenerzanteil der Gruben
Met inbegrip van gerooste en gesinterde ertsen van de mijnen(d) Am Ende des Zeitraumes
Op het einde van het tijdvak

Zeit Période Periodo Tijdvak	In die Gemeinschaft Dans la Communauté Nella Comunità Binnen de Gemeenschap			Nach dritten Ländern Dans les pays tiers Nei paesi terzi Naar derde landen			Insgesamt Total général Totale generale Totaal geneeraal
	Rohertz Mineral brut Minerale grezza Ruwerts	Aufbereitetes Erz Mineral traité et grillé Minerale trattato e grigliato Bereid erts (a)	Zusammen Total Totale Totaal	Rohertz Mineral brut Minerale grezza Ruwerts	Aufbereitetes Erz Mineral traité et grillé Minerale trattato e grigliato Bereid erts (a)	Zusammen Total Totale Totaal	
1965	66 835	6 919	73 755	95	240	335	74 090
1966	63 124	5 637	68 761	69	258	327	69 088
1967	59 000	5 762	64 762	90	265	355	65 117
1965 X	5 769	545	6 314	7	22	29	6 344
XI	5 422	508	5 930	10	22	32	5 962
XII	5 527	501	6 028	4	21	25	6 053
1966 I	5 316	515	5 831	9	21	30	5 861
II	5 302	541	5 843	7	20	27	5 870
III	5 833	546	6 379	17	21	38	6 417
IV	5 259	482	5 742	7	21	27	5 769
V	5 128	518	5 646	7	22	29	5 675
VI	5 470	505	5 975	8	22	30	6 005
VII	4 858	451	5 309	4	22	26	5 335
VIII	4 447	429	4 876	4	22	25	4 902
IX	5 373	441	5 814	1	22	22	5 837
X	5 488	447	5 935	12	22	34	5 969
XI	5 258	427	5 685	15	22	37	5 723
XII	5 371	372	5 744	0	22	22	5 766
1967 I	5 358	435	5 794	6	22	28	5 822
II	5 042	450	5 492	16	22	38	5 530
III	5 532	495	6 027	16	22	38	6 066
IV	1 844	497	2 341	7	22	29	2 370
V	5 093	481	5 575	9	22	31	5 606
VI	5 484	485	5 968	0	22	23	5 991
VII	4 581	459	5 040	13	22	35	5 075
VIII	4 411	443	4 854	1	23	24	4 878
IX	5 321	495	5 816	10	22	32	5 848
X	5 504	552	6 057	0	23	23	6 080
XI	5 378	504	5 882	10	22	32	5 914
XII	5 443	466	5 909	0	21	21	5 930
1968 I	5 647	533	6 180	18	0	18	6 198
II	5 416	485	5 901	9	0	10	5 911
III	5 752	486	6 238	10	0	10	6 248
IV	5 480	468	5 949	1	0	1	5 950
V	3 821	404	4 225	10	0	10	4 236

(a) Minerais traités, enrichis, calibrés, grillés, frittés, agglomérés, etc.
 Minerali trattati, arricchiti, calibrati, grigliati, arrostiti, agglomerati

(a) Einschließlich Rösterz sowie Eisenerzinter der Gruben
 Met inbegrip van gerooste en gesinterde ertsen van de mijnen

1000 t

DEUTSCHLAND (BR) · FRANCE

Zeit Période Periodo Tijdvak	Roherzforderung Extraction brute de minerai de fer Estrazione grezza di minerale di ferro Bruto-ijzerertwinning		Erzeugung von handelsfähigem Erz Production marchande Produzione utilizzabile Produktie van in de handel gangbaar ijzererts (c)		Versand Livraisons Consegne Leveringen				Bestände Stocks à la fin de la période Scorte alla fine del periodo Voorraden (d)	
	(a)	(b)	(a)	(b)	In das Inland Dans le pays Nel paese Aan binnenlandse verbruikers	In andere Länder der Gemeinschaft Autres pays de la Communauté Altri paesi della Comunità Aan andere landen van de Gemeenschap	In dritte Länder Pays tiers Paesi terzi Aan derde landen	Zusammen Total Totale Totaal		
					(a)	(b)	(a)	(b)		
Deutschland (BR)										
1965	10 847	2 929	7 953	2 552	7 647	1	247	7 895	2 217	
1966	9 467	2 588	7 199	2 301	6 677	0	264	6 941	2 387	
1967	8 553	2 380	6 786	2 184	6 493	—	272	6 765	2 932	
1967 VII	704	196	557	179	529	—	23	552	2 352	
VIII	731	201	595	189	570	—	24	594	2 310	
IX	721	200	575	184	567	—	23	590	2 281	
X	741	207	593	191	573	—	23	597	2 941	
XI	721	205	578	189	565	—	23	588	2 926	
XII	652	181	542	173	492	—	21	513	2 932	
1968 I	611	169	500	156	511	—	0	511	2 933	
II	609	171	508	164	485	—	1	486	2 925	
III	652	181	539	172	523	—	1	524	2 927	
IV	656	183	531	172	512	—	1	513	2 932	
V	655	191	551	181	557	—	1	558	2 914	
VI	600	168	504	159	505	—	1	506	2 882	
VII	663	185	564	182	581	—	1	583	2 807	
France										
1965	60 126	18 144	59 531	18 097	38 145	20 672	88	58 905	8 238	
1966	55 657	17 167	55 162	17 149	36 324	18 375	63	54 762	8 333	
1967	49 845	15 515	49 226	15 476	33 910	17 187	83	51 180	6 067	
1967 VII	3 155	974	3 119	974	2 502	1 375	12	3 890	6 969	
VIII	3 281	1 024	3 252	1 023	2 419	1 314	—	3 733	6 477	
IX	4 800	1 502	4 748	1 500	3 102	1 586	9	4 697	6 507	
X	4 904	1 530	4 829	1 523	3 208	1 691	—	4 899	6 433	
XI	4 765	1 488	4 687	1 477	3 135	1 621	9	4 766	6 357	
XII	4 662	1 450	4 601	1 446	3 279	1 609	0	4 888	6 067	
1968 I	5 237	1 635	5 146	1 622	3 379	1 693	18	5 090	6 097	
II	4 975	1 548	4 919	1 548	3 286	1 599	9	4 894	6 105	
III	5 135	1 601	5 094	1 606	3 495	1 650	9	5 154	5 934	
IV	5 026	1 565	4 966	1 561	3 251	1 606	—	4 857	6 084	
V	3 067	962	3 016	957	2 017	960	9	2 987	6 114	
VI	4 563	1 432	4 497	1 423	2 703	1 412	9	4 125	6 481	

(a) Quantités - Quantità

(b) Fer contenu - Ferro contenuto

(c) Minéraux traités, enrichis, calibrés, grillés, frittés, agglomérés, etc.

Minerali trattati, arricchiti, calibrati, grigliati, arrostiti, agglomerati

(d) A la fin de la période
Alla fine del periodo

(a) Stoff-t - Hoeveelheid

(b) Fe-Inhalt - Fe-gehalte

(c) Gewinnung von handelsfähigem Roherz und Erzeugung von aufbereitetem Erz einschl. Rösterz und Eisenerzanteil der Gruben
Winning van in de handel gangbaar ruwerts en produktie van bereid erts met inbegrip van gerooste en gesinterde ertsen van de mijnen(d) Am Ende des Zeitraumes
Op het einde van het tijdvak

ITALIA · LUXEMBOURG

1000 t

Zeit Période Periodo Tijdvak	Roherzförderung Extraction brute de minerai de fer Estrazione grezza di minerale di ferro Bruto-ijzerertswinning		Erzeugung von handelsfähigem Erz Production marchande Produzione utilizzabile Produktie van in de handel gangbaar ijzererts (c)		Versand Livraisons Consegne Leveringen				Bestände Stocks à la fin de la période Scorte alla fine del periodo Voorraden (d)
	(a)	(b)	(a)	(b)	In das Inland	In andere Länder der Gemeinschaft	In dritte Länder	Zusammen Total	
					Dans le pays Nel paese Aan binnenlandse verbruikers	Autres pays de la Communauté Altri paesi della Comunità Aan andere landen van de Gemeenschap	Pays tiers Paesi terzi Aan derde landen		
Italia									
1965	1 368	451	779	356	941	—	—	941	455
1966	1 253	404	814	336	717	—	—	717	557
1967	1 222	390	841	376	799	—	—	799	553
1967 IV	92	30	68	29	66	—	—	66	569
V	95	31	66	28	58	—	—	58	570
VI	115	36	77	30	68	—	—	68	575
VII	127	41	83	33	81	—	—	81	579
VIII	111	36	76	30	66	—	—	66	583
IX	120	36	75	30	77	—	—	77	586
X	113	34	83	34	98	—	—	98	556
XI	96	30	68	28	70	—	—	70	545
XII	104	33	57	24	60	—	—	60	553
1968 I	110	35	73	29	93	—	—	93	531
II	99	33	62	26	72	—	—	72	525
III	101	31	63	25	75	—	—	75	513
IV	112	35	70	28	66	—	—	66	519
V	113	35	70	28	73	—	—	73	518
Luxembourg									
1965	6 315	1 553	6 315	1 553	5 592	664	—	6 256	902
1966	6 528	1 578	6 528	1 578	6 048	493	—	6 541	883
1967	6 304	1 557	6 304	1 557	5 972	309	—	6 281	906
1967 VII	552	134	552	134	526	20	—	546	903
VIII	486	116	486	116	471	11	—	482	907
IX	478	125	478	125	458	20	—	478	907
X	484	128	484	128	463	19	—	481	910
XI	484	120	484	120	468	16	—	484	910
XII	460	115	460	115	451	13	—	464	906
1968 I	494	127	494	127	489	8	—	497	739
II	459	114	459	114	445	8	—	453	745
III	481	120	481	120	481	8	—	489	743
IV	510	126	510	126	499	8	—	507	746
V	612	149	612	149	596	14	—	610	749
VI	539	132	539	132	522	16	—	538	750

(a) Quantités - Quantità

(b) Fer contenu - Ferro contenuto

(c) Minerais traités, enrichis, calibrés, grillés, frittés, agglomérés, etc.

Minerali trattati, arricchiti, calibrati, grigliati, arrostiti, agglomerati

(d) A la fin de la période
Alla fine del período

(a) Stoff-t - Hoeveelheid

(b) Fe-inhalt - Fe-gehalte

(c) Gewinnung von handelsfähigem Roherz und Erzeugung von aufbereitetem Erz einschl. Rösterz und Eisenerzsinter der Gruben
Winning van in de handel gangbaar ruwerts en produktie van bereid erts met inbegrip van gerooste en gesinterde ertsen van de mijnen(d) Am Ende des Zeitraumes
Op het einde van het tijdvak

Extraction brute et production marchande de minerai de fer par régions
 Estrazione grezza e produzione commerciabile di minerale di ferro per regioni

1000 t

Zeit Période Tijdvak	Deutschland (BR)					France	
	Nord		Mitte		Süd (b)	Insgesamt	Est
	Salzgitter Ilse	Osnabrück Weser- Wiehengebirge	Siegerland	Mitte Süd (a)			
1	2	3	4	5	6	7	
Roherz · Mineral brut							
1965	7 952		1 080		1 815	10 847	56 125
1966	6 928		641		1 898	9 467	51 684
1967	6 349		512		1 691	8 553	46 043
1967 IV	533		46		147	725	124
V	508		41		137	686	4 121
VI	538		42		145	725	4 680
VII	519		42		143	704	2 902
VIII	545		44		142	731	3 086
IX	530		44		147	721	4 474
X	556		45		141	741	4 555
XI	547		43		131	721	4 442
XII	503		36		113	652	4 349
1968 I	459		43		108	611	4 887
II	462		42		105	609	4 651
III	504		43		105	652	4 799
IV	522		37		97	656	4 684
V	520		35		101	655	2 823
VI	484		31		85	600	4 277
VII	521		34		109	663	
Erzeugung von handelsfähigem Erz (c) · Production marchande (c)							
1965	5 775		670		1 508	7 953	56 125
1966	5 128		475		1 597	7 199	51 787
1967	4 881		434		1 471	6 787	46 048
1967 IV	397		39		125	560	127
V	384		37		114	534	4 142
VI	413		37		121	570	4 677
VII	400		35		122	557	2 907
VIII	434		37		124	595	3 086
IX	414		37		123	575	4 475
X	431		37		125	593	4 544
XI	420		36		122	578	4 416
XII	398		32		112	542	4 335
1968 I	359		37		104	500	4 855
II	369		35		104	508	4 641
III	398		36		105	539	4 797
IV	400		33		98	531	4 670
V	417		34		100	551	2 811
VI	386		31		87	504	4 258
VII	423		33		107	564	

(a) Lahn-Dill, Taunus-Hunsrück, Oberhessen
 (b) Doggererzgebiet, Kreideerzgebiet
 (c) Minerais traités, enrichis, calibrés, grillés, agglomérés, etc.

(a) Lahn-Dill, Taunus-Hunsrück, Oberhessen
 (b) Doggererzgebiet, Kreideerzgebiet
 (c) Minerali trattati, arricchiti, calibrati, grigliati, arrostiti, agglomerati

Förderung von Roherz und handelsfähigem Erz nach Bezirken

Winning van ruwerts en in de handel gangbaar erts per bekken

123

1000

France			Italia	UEBL · BLEU		EGKS CECA	Zeit Période Periodo Tijdvak
Ouest	Centre-Midi	Total général		Belgique · België	Luxembourg		
8	9	10	11	12	13	14	
<i>Minerale grezzo · Ruwerts</i>							
3 899	102	60 126	1 368	91	6 315	78 747	1965
3 899	74	55 657	1 253	124	6 528	73 028	1966
3 747	55	49 845	1 222	88	6 303	66 011	1967
335	5	464	92	8	718	2 008	IV 1967
321	5	4 447	95	10	587	5 824	V
335	5	5 020	115	5	480	6 344	VI
250	3	3 155	127	6	552	4 544	VII
193	2	3 281	111	4	486	4 614	VIII
321	4	4 800	120	5	478	6 125	IX
343	5	4 904	113	5	484	6 248	X
318	4	4 765	96	6	484	6 072	XI
309	4	4 662	104	6	460	5 884	XII
348	3	5 237	110	8	494	6 459	I 1968
321	3	4 975	99	7	459	6 148	II
333	3	5 135	101	7	481	6 375	III
339	3	5 026	112	6	510	6 310	IV
241	2	3 067	113	8	612	4 456	V
284	3	4 563		7	539		VI
<i>Produzione commerciabile (c) · Produktie van in de handel gangbaar Ijzererts (c)</i>							
3 327	80	59 531	779	91	6 315	74 670	1965
3 316	59	55 162	814	124	6 528	69 827	1966
3 136	42	49 226	841	88	6 303	63 245	1967
277	4	408	68	8	718	1 763	IV 1967
270	4	4 415	66	10	587	5 612	V
286	4	4 966	77	5	480	6 099	VI
210	2	3 119	83	6	552	4 318	VII
164	2	3 252	76	4	486	4 413	VIII
269	3	4 748	75	5	478	5 881	IX
281	4	4 829	83	5	484	5 994	X
268	3	4 687	68	6	484	5 823	XI
263	3	4 601	57	6	460	5 666	XII
289	2	5 146	73	8	494	6 220	I 1968
276	2	4 919	62	7	459	5 955	II
294	2	5 094	63	7	481	6 183	III
294	2	4 966	70	6	510	6 083	IV
203	2	3 016	70	8	612	4 257	V
237	2	4 497		7	539		VI

(a) Lahn-Dill, Taunus-Hunsrück, Oberhessen
 (b) Doggererzgebiet, Kreideerzgebiet
 (c) Gewinnung von handelsfähigem Roherz und Erzeugung von aufbereitetem Erz einschließlich Rösterz und Eisenerzinter der Gruben

(a) Lahn-Dill, Taunus-Hunsrück, Oberhessen
 (b) Doggererzgebiet, Kreideerzgebiet
 (c) Winning van in de handel gangbaar ruwerts en produktie van bereid erts met inbegrip van gerooste en gesinterde erts van de mijnen

Évolution de la main-d'œuvre inscrite dans les mines de fer
Evoluzione della mano d'opera nelle miniere di ferro

Monatsende Fin du mois Fine del mese Einde van de maand		Arbeiter insgesamt · Ensemble des ouvriers Complesso degli operai · Alle arbeiders tezamen					Untertage au fond all'interno ondergronds
		Deutschland (BR)	France	Italia	Luxembourg	EGKS	
		1	2	3	4	5 (1+2+3+4)	6
1965	I	7 832	17 644	1 551	1 697	28 724	18 970
	II	7 833	17 402	1 551	1 693	28 479	18 792
	III	7 818	17 324	1 534	1 687	28 363	18 695
	IV	7 169	17 230	1 525	1 670	27 594	18 103
	V	7 053	17 131	1 515	1 657	27 356	17 957
	VI	6 884	17 033	1 504	1 641	27 062	17 770
	VII	6 802	16 970	1 504	1 633	26 909	17 623
	VIII	6 734	16 831	1 498	1 631	26 694	17 433
	IX	6 674	16 701	1 494	1 619	26 488	17 275
	X	6 616	16 544	1 485	1 609	26 254	17 171
	XI	6 594	16 453	1 479	1 608	26 134	17 103
	XII	6 543	16 317	1 455	1 600	25 915	16 966
1966	I	6 145	16 130	1 442	1 585	25 302	16 650
	II	5 970	16 042	1 332	1 571	24 915	16 403
	III	5 887	15 921	1 318	1 553	24 679	16 207
	IV	5 677	15 671	1 308	1 533	24 189	15 813
	V	5 507	15 474	1 288	1 504	23 773	15 497
	VI	5 441	15 211	1 274	1 487	23 413	15 281
	VII	5 430	15 017	1 270	1 484	23 201	15 114
	VIII	5 413	14 906	1 267	1 476	23 062	15 001
	IX	5 407	14 772	1 256	1 471	22 906	14 862
	X	5 383	14 630	1 240	1 465	22 718	14 674
	XI	5 341	14 512	1 227	1 453	22 533	14 564
	XII	5 263	14 385	1 223	1 448	22 319	14 437
1967	I	5 222	14 206	1 214	1 442	22 084	14 297
	II	5 148	14 092	1 196	1 438	21 874	14 093
	III	5 014	13 984	1 179	1 435	21 612	13 904
	IV	4 789	13 848	1 166	1 415	21 218	13 615
	V	4 695	13 585	1 165	1 407	20 852	13 324
	VI	4 643	13 406	1 160	1 358	20 567	13 169
	VII	4 611	13 264	1 156	1 353	20 384	13 055
	VIII	4 577	13 043	1 149	1 342	20 111	12 858
	IX	4 550	12 816	1 143	1 345	19 854	12 685
	X	4 473	12 600	1 138	1 342	19 553	12 517
	XI	4 441	12 334	1 134	1 331	19 240	12 317
	XII	4 418	12 059	1 133	1 323	18 933	12 139
1968	I	4 374	11 891	1 130	1 285	18 680	11 986
	II	4 318	11 817	1 127	1 281	18 543	11 898
	III	4 015	11 498	1 126	1 282	17 921	11 554
	IV	3 984	11 370	1 103	1 285	17 742	11 440
	V	3 932	11 316	1 099	1 281	17 628	11 345

(a) Einschließlich der Arbeitskräftebewegung zwischen Gruben derselben Gesellschaft

(a) Y compris les mouvements de main-d'œuvre entre mines de la même société

Entwicklung der eingeschriebenen Beschäftigten im Eisenerzbergbau
 Ontwikkeling van het aantal ingeschreven werknemers in de IJzerertslijnen

124

Operai - Arbeiders		Lehrlinge Apprentis Apprendisti Leerlingen	Angestellte Employés Impiegati Beambten	Beschäftigte insgesamt Main-d'oeuvre totale Mano d'opera totale Totaal werknemers	Arbeitskräftebewegung (Arbeiter) (a) Mouvement de la main-d'oeuvre (ouvriers) (a) Movimento della mano d'opera (operai) (a) Mutaties (arbeiders) (a)		Monatsende Fin du mois Fine del mese Einde van de maand
im Tagebau Mines à ciel ouvert Miniere a cielo aperto in dagbouw	Obertage au jour all'esterno bovengronds				Zugänge Arrivées Arrivi Aangenomen personeel	Abgänge Départs Partenze Afgelooeid personeel	
CECA					EGKS - CECA		
7	8	9	10	11 (5+9+10)	12	13	
777	8 977	545	4 877	34 146	128	349	I 1965
793	8 894	543	4 866	33 888	121	366	II
781	8 887	537	4 860	33 760	214	330	III
801	8 690	547	4 796	32 937	139	896	IV
811	8 588	544	4 776	32 674	73	312	V
777	8 515	529	4 727	32 318	129	423	VI
886	8 400	475	4 691	32 075	180	334	VII
875	8 386	433	4 673	31 800	226	441	VIII
774	8 439	326	4 665	31 479	196	405	IX
764	8 319	292	4 614	31 160	164	405	X
760	8 271	296	4 597	31 027	89	227	XI
748	8 201	294	4 551	30 760	50	269	XII
732	7 920	267	4 438	30 007	83	696	I 1966
746	7 766	268	4 385	29 568	101	487	II
754	7 718	267	4 351	29 297	84	367	III
746	7 630	283	4 324	28 796	106	599	IV
731	7 545	314	4 269	28 356	112	528	V
717	7 415	263	4 276	27 952	52	412	VI
711	4 376	234	4 220	27 655	141	353	VII
698	7 363	211	4 179	27 452	114	253	VIII
697	7 347	177	4 154	27 237	165	321	IX
680	7 364	174	4 120	27 012	181	369	X I
681	7 288	174	4 108	26 815	125	309	XI
672	7 210	177	4 053	26 549	35	249	XII
669	7 118	179	3 994	26 257	93	350	I 1967
659	7 122	182	3 964	26 020	56	267	II
734	6 974	185	3 924	25 721	76	352	III
631	6 972	219	3 880	25 317	116	481	IV
641	6 887	213	3 783	24 848	82	472	V
621	6 777	219	3 760	24 546	100	387	VI
609	6 720	203	3 724	24 311	110	301	VII
605	6 648	187	3 701	23 999	69	349	VIII
680	6 489	167	3 697	23 718	109	375	IX
577	6 459	167	3 642	23 362	62	400	X
572	6 351	172	3 591	23 003	60	301	XI
564	6 230	153	3 550	22 636	73	385	XII
556	6 138	166	3 522	22 368	61	314	I 1968
536	6 109	162	3 513	22 218	88	225	II
515	5 852	155	3 407	21 483	126	497	III
519	5 783	173	3 379	21 294	86	263	IV
520	5 763	173	3 363	21 164	96	210	V

(a) Ivi compresi i movimenti della mano d'opera fra miniere della stessa società

(a) Met inbegrip van de mutaties tussen mijnen van eenzelfde maatschappij

Rendement par poste dans les mines de fer (a)

Leistung je Mann und Schicht in den Eisenerzgruben (a)

Rendimento per turno nelle miniere di ferro (a)

Prestatie per man en per dienst in de IJzerertsminnen (a)

Période Periodo	Deutschland (BR)	France			Italia	Luxembourg	Zeit Tijdvak
		Est	Ouest	France total			
Durée du poste Durato del turno							Schichtdauer Duur van de dienst
Fond · All'Interno	8,—	7,45	7,45	7,45	8,—	8,—	Unter Tage · Ondergronds
Jour · All'esterno	8,—	8,—	8,—	8,—	8,—	8,—	Im Tagebau · In dagbouw

A) Unter Tage · Fond: mines souterraines · All'Interno: miniere in sotterraneo · Ondergronds

1965	9,46	22,60	13,41	21,64	6,20	14,55	1965
1966	10,65	24,44	14,59	23,44	6,70	16,90	1966
1967	12,13	25,26	16,23	24,01	7,67	19,32	1967
1967 I	10,73	25,47	15,27	24,25	7,44	16,52	I 1967
II	11,09	25,73	15,44	24,49	7,63	17,81	II
III	11,60	26,51	15,93	25,25	7,62	18,90	III
IV	11,61	—(b)	16,26	—(b)	7,97	18,98	IV
V	12,03	26,14	16,43	25,0	5,09	19,03	V
VI	12,15	27,57	16,28	26,26	7,91	20,08	VI
VII	12,53	27,91	15,83	26,22	7,80	21,36	VII
VIII	12,70	26,54	17,56	25,72	7,45	20,48	VIII
IX	12,56	28,54	16,08	27,06	8,35	20,36	IX
X	12,62	28,54	16,62	27,06	7,92	19,43	X
XI	12,84	29,35	16,20	27,77	7,21	20,09	XI
XII	13,08	30,76	16,91	29,10	7,82	18,81	XII
1968 I	12,24	30,37	16,46	28,68	7,57	17,81	I 1968
II	12,97	31,28	16,77	29,51	7,42	18,45	II
III	13,08	31,40	16,23	29,80	7,77	19,83	III
IV	13,40	32,19	16,47	30,50	7,78	18,35	IV
V	12,22	31,11	16,29	29,30	7,59	18,87	V

B) Im Tagebau · Ciantiers de production des mines à ciel ouvert · B) Cantieri di produzione delle miniere a cielo aperto · In dagbouw

1965	43,82	104,70	10,20	41,20	13,90	70,10	1965
1966	44,13	106,50	10,39	39,79	13,86	85,32	1966
1967	46,85	119,47	9,50	44,44	13,14	90,25	1967
1967 I	39,30	86,50	7,53	32,79	12,25	76,78	I 1967
II	42,39	116,71	5,22	39,98	9,24	88,31	II
III	35,67	105,15	10,24	40,82	9,54	83,18	III
IV	39,20	—(b)	9,14	—(b)	11,78	122,83	IV
V	41,65	132,45	9,34	40,28	13,34	95,63	V
VI	56,03	125,30	8,33	42,09	13,04	80,00	VI
VII	59,95	146,81	7,06	50,12	14,72	97,93	VII
VIII	65,17	168,16	6,61	74,95	14,76	110,10	VIII
IX	50,52	130,97	7,86	44,79	15,04	83,54	IX
X	44,20	106,93	9,96	44,79	15,24	81,90	X
XI	44,23	157,22	22,17	59,95	12,61	84,36	XI
XII	43,86	157,38	10,55	62,76	15,44	78,49	XII
1968 I	68,05	175,44	9,73	60,60	14,04	97,75	I 1968
II	59,29	201,61	9,27	70,71	12,51	109,87	II
III	55,79	212,77	8,59	75,96	13,55	96,02	III
IV	51,19	209,51	10,46	72,23	15,85	98,97	IV
V	56,18	187,41	11,04	51,71	16,10	114,99	V

(a) Extraction brute par poste (ouvriers et apprentis)
Estrazione grezza per turno (lavoratori e apprendisti)
(b) Grèves du 1er au 30 avril 1967
Scioperi dal 1/4 al 30/4/1967

(a) Rohförderung je Schicht (Arbeiter und Lehrlinge)
Bruto-winning per dienst (arbeiders en leerlingen)
(b) Streik vom 1 bis 30 April 1967
Stakingen van 1 tot en met 30 april 1967

Salaire horaire moyen dans les mines de fer (salaire direct) (a)

Salario orario medio nelle miniere di ferro (salario diretto) (a)

Durchschnittliche Bruttostundenlöhne im Eisenerzbergbau (Direktlohn) (a)

Gemiddelde bruto-uurlonen in de IJzerertslijnen (directe lonen) (a)

126

Zeit Période Período Tijdvak	Deutschland (BR)				France (Est) Ffr	Italia Lit	Luxembourg Fibg
	Einschl. Bergmannsprämie Y compris la prime de mineur Inclusief mijnwerkerspremie Compreso il premio di minatore						
	DM						
Ouvriers du fond · Untertagearbeiter · Operai all'interno · Ondergrondse arbeiders (b)							
1965 I	4,72	6,06	559	75,48			
IV	4,74	6,15	566	78,12			
VII	4,96	6,16	575	80,81			
X	4,74	6,22	571	87,11			
1966 I	4,71	6,24	565	83,40			
IV	4,77	6,14	568	84,20			
VII	4,90	6,42	547	86,57			
X	4,89	6,45	557	88,87			
1967 I	4,94	6,46	568	87,09			
IV	5,01	6,54(c)	603	89,54			
VII	5,00	6,65	617	89,05			
X	5,02	6,73	624	87,00			
1968 I	5,11	6,85	638	91,89			
IV	5,16	7,02	658	91,07			
Ouvriers du jour · Übertagearbeiter · Operai all'esterno · Bovengrondse arbeiders (b)							
1965 I	3,98	4,59	400	60,70			
IV	3,95	4,65	407	61,90			
VII	4,23	4,70	399	63,19			
X	3,93	4,73	414	66,63			
1966 I	3,89	4,78	419	66,06			
IV	3,91	4,64	420	67,10			
VII	4,07	4,96	431	69,39			
X	4,02	4,94	424	70,54			
1967 I	4,01	4,98	431	68,08			
IV	4,01	5,02(c)	441	69,89			
VII	4,13	5,20	451	69,55			
X	4,04	5,24	454	70,56			
1968 I	4,09	5,30	463	74,41			
IV	4,07	5,42	517	73,77			
Ouvriers du fond et du jour · Untertage- und Übertagearbeiter · Operai all'interno e all'esterno · Onder- en bovengrondse arbeiders (b)							
1965 I	4,42	5,71	460	68,91			
IV	4,41	5,79	470	70,94			
VII	4,67	5,78	465	72,95			
X	4,42	5,87	475	77,27			
1966 I	4,39	5,89	476	74,93			
IV	4,42	5,77	483	75,72			
VII	4,56	6,04	479	78,11			
X	4,54	6,08	478	79,64			
1967 I	4,57	6,10	488	77,78			
IV	4,60	6,16(c)	505	79,42			
VII	4,64	6,28	518	78,89			
X	4,62	6,38	520	78,60			
1968 I	4,70	6,48	534	82,98			
IV	4,72	6,63	576	82,09			

(a) Salaire horaire brut directement lié au travail effectif des ouvriers

Salario orario lordo direttamente dipendente dal lavoro effettuato dagli operai

(b) Y compris les apprentis
Ivi compresi gli apprendisti

(c) Mois de mars
Mese di marzo

(a) Direkter Lohn, der in unmittelbarem Zusammenhang mit dem Arbeitseinsatz steht
Directe lonen, die onmiddellijk in verband staan met de geleverde arbeid

(b) Einschließlich Lehrlinge
Inclusief leerlingen

(c) Monat März
Maand maart

1000 kg

ITALIA (a)

Zeit Période Periodo Tijdvak	Roherzförderung Extraction brute Estrazione grezza Bruto-ertswinning	Erzeugung von handelsfähigem Erz Production marchande Produzione utilizzabile Produktie van de in handel gangbaar mangaanerts			Bestände bei den Gruben	Eingeschriebene Belegschaften
					Stocks des mines	Effectifs inscrits
		Roherz Brut Grezzo Ruwers	Aufbereitetes Traité Trattate Bereid (b)	Zusammen Total Totale Totaal	Voorraden bij de mijnen (c)	Werk- nemers (d)
1965	47 800	597	47 203	47 800	11 779	134
1966	43 939	280	43 659	43 939	2 489	125
1967	58 042	—	47 710	47 710	—	130
1965 VII	4 254	46	4 208	4 254	12 160	136
VIII	3 916	13	3 903	3 916	12 168	136
IX	3 810	34	3 776	3 810	11 589	134
X	3 938	63	3 875	3 938	11 561	134
XI	4 027	34	3 993	4 027	11 561	134
XII	3 843	69	3 774	3 843	11 779	134
1966 I	3 741	24	3 717	3 741	12 081	134
II	3 650	34	3 616	3 650	12 140	133
III	3 760	49	3 711	3 760	12 391	133
IV	3 588	34	3 554	3 588	12 355	133
V	3 834	36	3 798	3 834	11 799	132
VI	3 581	12	3 569	3 581	12 164	131
VII	3 316	21	3 295	3 316	11 878	130
VIII	4 000	24	3 976	4 000	11 550	130
IX	3 826	46	3 780	3 826	11 176	129
X	3 994	—	4 705	4 705	10 465	126
XI	3 649	—	3 849	3 849	10 265	125
XII	3 000	—	3 380	3 380	9 885	125
1967 I	3 375	—	3 375	3 375	2 489	126
II	2 450	—	2 450	2 450	2 202	126
III	3 896	—	3 896	3 896	2 037	128
IV	3 765	—	3 765	3 765	1 937	125
V	3 755	—	3 755	3 755	1 463	126
VI	4 055	—	4 340	4 340	1 178	128
VII	3 948	—	4 313	4 313	813	128
VIII	4 070	—	4 240	4 240	643	128
IX	3 939	—	4 396	4 396	186	128
X	5 893	—	4 322	4 322	293	129
XI	5 981	—	4 288	4 288	—	130
XII	5 527	—	3 544	3 544	—	130
1968 I	6 241	—	4 384	4 384	—	130
II	7 774	—	4 318	4 318	0	130
III	8 270	—	3 975	3 975	258	128
IV	9 118	—	3 984	3 984	360	124
V	9 074	—	4 200	4 200	4	127
VI	8 695	—	3 990	3 990	14	

(a) L'Italie est le seul pays de la Communauté producteur de minéral de manganèse (Minéral contenant plus de 20 % Mn)

L'Italia, nella Comunità, è la sola produttrice di minerale di manganese (Minerale contenente più del 20 % de Mn)

(b) Minéraux traités, enrichis, calibrés, grillés, frittés, agglomérés, etc. Minerali trattati, arricchiti, calibrati, grigliati, arrostiti, agglomerati, etc.

(c) En fin de période

Alla fine del periodo

(d) Ouvriers, apprentis et employés inscrits en fin de période
Operai, apprendisti e impiegati iscritti alla fine del periodo

(a) Italien ist das einzige Erzeugerland der Gemeinschaft von Manganerzen mit einem Mn-Gehalt von mehr als 20%

Italië is het enige land in de Gemeenschap dat mangaanerts met een Mn-gehalte van meer dan 20 % voortbrengt

(b) Einschließlich Rösterer sowie Manganerzzinter
Met inbegrip van gerooste en gesinterde ertsen

(c) Am Ende des Zeitraums

Op het einde van het tijdvak

(d) Arbeiter, Lehrlinge und Angestellte insgesamt am Ende des Zeitraums
Arbeiders, leerlingen en beamten in totaal op het einde van het tijdvak

Teil III: Eisen- und Manganerzgruben

III^e Partie: Mines de fer et de manganèse

III^a Parte: Miniere di ferro e di manganese

III^o Deel: IJzererts- en mangaanertsmijnen

II

**Commerce extérieur de mineral de fer,
de mineral de manganèse et de cendres de
pyrites, et échanges à l'intérieur de la Communauté
(Statistiques douanières)**

**Commercio estero di minerale di ferro,
di minerale di manganese e di ceneri di piriti
e scambi all'interno della Comunità
(Statistiche doganali)**

**Außenhandel und Binnenaustausch der
Gemeinschaft an Eisenerz, Manganerz und
Schwefelkiesabbränden
(Außenhandelsstatistik)**

**Buitenlandse handel en ruilverkeer van de
Gemeenschap in ijzererts, mangaanerts en
pyriet-residu
(Douanestatistieken)**

Commerce extérieur et échanges intérieurs de minéral de fer, de minéral de manganèse et de cendres de pyrites pour l'ensemble de la Communauté

Außenhandel und Binnenaustausch der Gemeinschaft an Eisenerz, Manganerz und Schwefelkiesabbränden

Commercio estero e scambi all'interno della Comunità di minerale di ferro, di minerale di manganese e di ceneri di pirite

Buitenlandse handel van — en ruilverkeer binnen — de Gemeenschap in ijzererts, mangaanerts en pyriet-residu

1000 t

Zeit Période Período Tijdvak	Eisenerz Mineral de fer Minerale di ferro Ijzererts	Manganerz Mineral de manganese Minerale di manganese Mangaanerts	Schwefelkiesabbrände Cendres de pyrite Ceneri di pirite Pyriet-residu	Eisenerz Mineral de fer Minerale di ferro Ijzererts	Manganerz Mineral de manganese Minerale di manganese Mangaanerts	Schwefelkiesabbrände Cendres de pyrite Ceneri di pirite Pyriet-residu
	Einfuhr aus dritten Ländern Importations en provenance des pays tiers Importazioni provenienti dai paesi terzi Invoer uit derde landen			Ausfuhr nach dritten Ländern Exportations vers les pays tiers Exportazioni verso i paesi terzi Uitvoer naar derde landen		
1965	53 717	1 972	1 296	359	9	514
1966	50 461	2 077	1 013	353	10	515
1967	55 477	1 833	1 040	379	10	502
1967 I	4 086	245	94	29	1	37
II	3 653	122	97	39	1	39
III	4 434	122	100	31	1	33
IV	4 165	153	84	41	1	39
V	4 938	145	178	32	1	42
VI	5 290	136	40	25	0	67
VII	4 020	119	108	39	1	54
VIII	5 131	111	74	24	1	47
IX	4 595	102	81	36	1	35
X	4 852	215	58	24	1	37
XI	5 958	217	93	35	1	36
XII	4 322	154	32	25	1	35
1968 I	5 532	256	71	9	0	25
II	5 563	170	110	10	1	20
III	5 713	139	123	19	1	42
IV						
V						
VI						
VII						
VIII						
IX						
	Bezüge aus Ländern der Gemeinschaft Réceptions des pays de la Communauté Arrivi dai paesi della Comunità Aanvoer uit landen van de Gemeenschap			Lieferungen nach Ländern der Gemeinschaft Livraisons aux pays de la Communauté Consegne ai paesi della Comunità Leveringen aan landen van de Gemeenschap		
1965	20 923	17	898	20 778	19	866
1966	18 020	8	984	18 188	9	1 002
1967	16 719	11	865	17 555	14	815
1967 I	1 350	0	86	1 748	1	65
II	1 494	2	59	1 501	1	52
III	1 529	1	73	1 496	1	86
IV	672	1	76	736	1	68
V	1 041	1	77	1 186	1	67
VI	1 528	1	55	1 740	2	76
VII	1 540	1	88	1 452	1	77
VIII	1 259	1	98	1 271	1	69
IX	1 538	1	67	1 545	2	95
X	1 681	1	75	1 726	1	51
XI	1 589	1	67	1 477	1	56
XII	1 459	1	57	1 679	1	51
1968 I	1 598	0	49	1 524	0	66
II	1 593	2	93	1 573	2	70
III	1 745	0	81	1 701	1	73
IV						
V						
VI						
VII						
VIII						
IX						

Importations et exportations de minéral de fer, de minéral de manganèse et de cendres de pyrites

Einfuhr und Ausfuhr von Eisenerz, Manganerz und Schwefelkiesabbränden

129

Importazioni ed esportazioni di minerale di ferro, di minerali di manganese e di ceneri di piriti

Invoer en uitvoer van Ijzererts, mangaanerts en pyriet-residu

EGKS / CECA

1000 t

	Länder Pays Paesi Landen	Eisenerz Mineral de fer Minerale di ferro Ijzererts		Manganerz Mineral de manganese Minerale di manganese Mangaanerts			Schwefelkiesabbrände Cendres de pyrites Ceneri di piriti Pyriet-residu			
		1967	1967	1968	1967	1967	1968	1967	1967	1968
			I-III	I-III		I-III	I-III		I-III	I-III
Einfuhr · Importations · Importazioni · Invoer (a)										
EGKS	Deutschland (BR)	53	27	1	2	0	0	44	4	4
CECA	France	16 661	4 326	4 935	3	1	1	213	71	62
	Italia	0	0	—	0	0	—	286	61	62
	Niederland	6	1	2	5	2	1	92	23	17
	UEBL · BLEU	27	19	0	0	0	1	230	54	78
	EGKS · CECA	16 747	4 373	4 939	11	3	3	865	212	223
	Insgesamt · Total	19 574	3 812	6 152	190	43	57	842	274	261
Europa	West-europa	17 495	3 476	5 351	2	—	0	0	0	—
	Schweden · Suède	1 232	174	478	0	—	0	86	31	28
	Finn. · Norw. · Dän. / Finl. · Norv. · Dan.	—	—	—	—	—	—	14	—	—
	Schweiz · Suisse	—	—	—	—	—	—	—	—	—
	Spanien · Espagne	268	34	183	—	—	—	689	229	222
Europe	Europe de l'Ouest	—	—	—	6	2	1	53	14	6
	Griechenland · Grèce	0	—	—	1	—	—	—	—	3
	Türkei · Turquie	0	0	0	1	0	0	—	—	2
	Sonstige · Autres	0	0	0	1	0	0	—	—	—
	Zusammen · Total dar. EFTA · dont AELE	18 994	3 684	6 012	9	2	1	842	274	261
	Osteuropa	18 727	3 650	5 829	3	0	0	91	31	30
	Insgesamt · Total	580	128	140	181	41	55	0	—	—
	darunter UdSSR · dont URSS	580	128	140	171	37	49	—	—	—
	Europe Orient.	—	—	—	—	—	—	—	—	—
Amerika	Insgesamt · Total	13 723	2 534	3 782	69	17	89	195	16	43
	Nordamerika · Amérique du Nord	2 958	174	447	0	—	0	153	16	43
	darunter Kanada · dont Canada	2 957	174	447	—	—	—	153	16	43
Amerique	Mittelamerika · Amérique Centrale	0	—	—	1	—	—	—	—	—
	Südamerika · Amérique du Sud	10 766	2 360	3 334	68	17	89	42	—	—
	Venezuela · Vénézuéla	2 531	741	736	—	—	—	42	—	—
	darunter Peru · Pérou	611	177	197	—	—	—	—	—	—
	dont Brasilien · Brésil	7 521	1 385	2 319	64	16	88	1	—	—
	Chile · Chili	283	—	82	4	—	1	—	—	—
Afrika	Insgesamt · Total	20 868	5 472	6 219	1 404	353	379	3	1	1
	Nordafrika · Afr. du Nord	1 705	421	623	153	64	22	3	1	—
	Ägypten · Egypte	19	18	—	15	8	—	—	—	—
	Mauritanien · Mauritanie	5 185	1 428	1 286	—	—	—	—	—	—
Afrique	Sierra Leone	1 935	505	553	—	—	—	—	—	—
	Liberia · Libéria	11 693	2 969	3 628	—	—	—	—	—	1
	Gabun · Gabon	—	—	—	293	74	85	—	—	—
	Kongo (Kinshasa) · Congo (Kinshasa)	—	—	—	87	25	—	—	—	—
	Portug. Gebiete · Terr. portug.	235	130	120	48	11	10	—	—	—
	Südafr. Union · Union Sud-Afr.	3	1	9	773	164	219	0	—	—
Asien	Insgesamt · Total	593	214	320	160	73	28	—	—	—
Asie	Mittlerer Osten · Moyen-Orient	3	2	10	1	—	1	—	—	—
	Übriges Asien · Reste de l'Asie	590	212	310	159	73	27	—	—	—
	darunter Indien · dont Indes	590	212	310	104	60	12	—	—	—
Ozeanien · Océanie		719	141	336	9	—	12	—	—	—
Dritte Länder zusammen · Total pays tiers		55 477	12 173	16 808	1 833	485	565	1 040	291	305
Insgesamt · Total général		72 224	16 546	21 747	1 843	488	568	1 905	504	528
Ausfuhr · Exportations · Esportazioni · Uitvoer (b)										
EGKS	Deutschland (BR)	4 288	1 018	1 201	7	1	1	705	172	187
CECA	France	88	24	6	2	0	0	44	6	5
	Italia	0	0	0	3	1	0	0	—	—
	Niederland	1	0	2	1	0	1	16	15	—
	UEBL · BLEU	13 178	3 702	3 591	1	0	0	50	11	17
	EGKS · CECA	17 555	4 744	4 798	14	3	3	815	204	209
Großbritannien · Royaume-Uni		86	29	36	1	1	0	188	34	23
Österreich · Autriche		288	69	1	0	0	0	307	72	62
Sonstige dritte Länder · Autres pays tiers		5	1	1	8	2	1	8	2	1
Dritte Länder zusammen · Total pays tiers		379	100	38	10	2	2	502	108	86
Insgesamt · Total général		17 935	4 844	4 837	23	5	5	1 317	312	295

(a) Importations des pays tiers et réceptions des autres pays de la Communauté
Importazioni dai paesi terzi e arrivi dagli altri paesi della Comunità

(b) Exportations vers les pays tiers et livraisons aux autres pays de la Communauté
Esportazioni verso i paesi terzi e consegne agli altri paesi della Comunità

(a) Einfuhr aus dritten Ländern und Bezüge aus anderen Ländern der Gemeinschaft
Invoer uit derde landen en aanvoer uit andere landen van de Gemeenschap

(b) Ausfuhr nach dritten Ländern und Lieferungen nach anderen Ländern der Gemeinschaft
Uitvoer naar derde landen en leveringen aan andere landen van de Gemeenschap

Importations et exportations de minerai de fer,
de minerai de manganèse et de cendres de py-
rites

Einfuhr und Ausfuhr von Eisenerz, Manganerz
und Schwefelkiesabbränden

Importazioni ed esportazioni di minerale di ferro, di
minerale di manganese e di ceneri di piriti

Invoer en uitvoer van Ijzererts, mangaanerts en py-
riet-residu

1000 t

DEUTSCHLAND (BR)

	Länder Pays Paesi Landen	Eisenerz Mineral de fer Minerale di ferro Ijzererts			Manganerz Mineral de manganese Minerale di manganese Mangaanerts			Schwefelkiesabbrände Cendres de pyrites Ceneri di piriti Pyriet-residu		
		1967	1968		1967	1968		1967	1968	
			I-III	I-III		I-III	I-III			
Einfuhr · Importations · Importazioni · Invoer (a)										
EGKS	France	4 276	1 076	1 145	0	0	0	180	61	46
	Italia	—	—	—	0	0	—	231	34	58
	Niederland	2	1	1	0	0	0	91	22	17
CECA	UEBL · BLEU	0	0	—	0	—	—	230	54	78
	EGKS · CECA	4 279	1 076	1 146	1	0	0	732	171	199
	Insgesamt · Total	11 804	2 254	3 648	15	13	1	803	258	253
	Schweden · Suède	10 265	2 010	3 079	0	—	0	0	0	—
	Finn. - Norw. - Dän. / Finl. - Norv. - Dan.	1 092	125	412	—	—	—	86	31	28
Europa	West-europa	—	—	—	—	—	—	14	—	—
	Schweiz · Suisse	—	—	—	—	—	—	14	—	—
	Spanien · Espagne	164	21	121	—	—	—	650	213	217
	Griechenland · Grèce	—	—	—	—	—	—	53	14	6
Europe	Europe de l'Ouest	—	—	—	—	—	—	—	—	—
	Türkei · Turquie	—	—	—	—	—	—	—	—	—
	Sonstige · Autres	—	—	0	—	—	0	—	—	2
	Zusammen · Total	11 521	2 157	3 612	4	2	1	803	258	253
	dar. EFTA · dont AELE	11 358	2 135	3 491	0	—	0	91	31	30
	Osteuropa	282	98	36	11	11	—	—	—	—
	Europe Orient. { darunter UdSSR · dont URSS	282	98	36	8	8	—	—	—	—
	Insgesamt · Total	6 876	1 354	2 019	15	1	38	75	16	43
Amerika	Nordamerika · Amérique du Nord	943	20	234	—	—	—	75	16	43
	darunter Kanada · dont Canada	943	20	234	—	—	—	75	16	43
	Mittelamerika · Amérique Centrale	0	—	—	—	—	—	—	—	—
Amerique	Südamerika · Amérique du Sud	5 933	1 335	1 785	15	1	38	—	—	—
	Venezuela · Vénézuéla	1 328	463	409	—	—	—	—	—	—
	darunter Peru · Pérou	17	10	23	—	—	—	—	—	—
	dont Brasilien · Brésil	4 404	816	1 285	12	0	37	—	—	—
	Chile · Chili	183	46	68	3	1	0	—	—	—
	Insgesamt · Total	8 385	2 271	2 808	593	116	179	3	1	1
Afrika	Nordafrika · Afr. du Nord	223	38	70	12	6	2	3	1	—
	Ägypten · Egypte	1	—	—	—	—	—	—	—	—
	Mauritanien · Mauritanie	1 253	372	401	—	—	—	—	—	—
Afrique	darunter Sierra Leone	514	193	177	—	—	—	—	—	—
	Liberia · Libéria	6 160	1 538	2 032	—	—	—	—	—	1
	Gabun · Gabon	—	—	—	145	33	37	—	—	—
	Kongo (Kinshasa) · Congo (Kinshasa)	—	—	—	80	23	10	—	—	—
	Portug. Gebiete · Terr. portug.	235	130	120	—	—	—	—	—	—
	Südafr. Union · Union Sud-Afr.	0	—	9	348	51	105	—	—	—
	Insgesamt · Total	334	112	47	48	27	0	—	—	—
Asien	Mittlerer Osten · Moyen-Orient	0	—	1	—	—	—	—	—	—
Asie	Übriges Asien · Reste de l'Asie	334	112	46	48	27	0	—	—	—
	darunter Indien · dont Indes	334	112	46	42	22	—	—	—	—
	Ozeanien · Océanie	183	20	102	—	—	—	—	—	—
	Dritte Länder zusammen · Total pays tiers	27 582	6 012	8 624	672	157	217	881	275	297
	Insgesamt · Total général	31 861	7 088	9 770	672	157	218	1 613	446	496
Ausfuhr · Exportations · Esportazioni · Uitvoer (b)										
EGKS	France	35	1	0	—	—	—	30	3	—
	Italia	0	0	0	—	—	—	0	—	—
CECA	Niederland	1	0	2	0	0	0	—	—	—
	UEBL · BLEU	2	0	0	0	—	—	14	2	0
	EGKS · CECA	38	2	2	0	0	0	44	5	0
	Großbritannien · Royaume-Uni	2	1	0	—	—	—	—	—	—
	Österreich · Autriche	288	69	1	0	0	0	7	—	2
	Sonstige dritte Länder · Autres pays tiers	4	1	0	0	0	0	1	3	—
	Dritte Länder zusammen · Total pays tiers	294	71	2	0	0	0	8	3	2
	Insgesamt · Total général	332	72	3	1	0	0	51	8	3

(a) Importations des pays tiers et réceptions des autres pays de la Communauté
Importazioni dai paesi terzi e arrivi dagli altri paesi della Comunità

(b) Exportations vers les pays tiers et livraisons aux autres pays de la Communauté
Esportazioni verso i paesi terzi e consegne agli altri paesi della Comunità

(a) Einfuhr aus dritten Ländern und Bezüge aus anderen Ländern der Gemeinschaft
Invoer uit derde landen en sanvoer uit andere landen van de Gemeenschap

(b) Ausfuhr nach dritten Ländern und Lieferungen nach anderen Ländern der Gemeinschaft
Uitvoer naar derde landen en leveringen aan andere landen van de Gemeenschap

Importations et exportations de minéral de fer, de minéral de manganèse et de cendres de pyrites

Einfuhr und Ausfuhr von Eisenerz, Manganerz und Schwefelkiesabbränden

131

Importazioni ed esportazioni di minerale di ferro, di minerali di manganese e di cenere di pirite

Invoer en uitvoer van Ijzererts, mangaanerts en pyriet-residu

FRANCE

1000 t

Länder Pays Paesi Landen	Eisenerz Minéral de fer Ijzererts			Manganerz Minéral de manganèse Mangaanerts			Schwefelkiesabbrände Cendres de pyrites Cenere di pirite Pyriet-residu		
	1967	1967	1968	1967	1967	1968	1967	1967	1968
		I-III	I-III		I-III	I-III		I-III	
Einfuhr · Importations · Importazioni · Invoer (a)									
EGKS	Deutschland (BR)	22	5	0	0	0	0	—	—
	Italia	0	0	—	—	—	—	15	3
	Niederland	1	0	0	2	0	0	—	—
CECA	UEBL · BLEU	26	19	—	—	—	—	—	—
	EGKS · CECA	50	25	0	2	0	0	15	3
	Insgesamt · Total	454	42	128	85	28	19	30	13
Europa	West-europa	356	37	52	—	—	—	—	—
	Europe de l'Ouest	3	1	15	—	—	—	—	—
		Schweden · Suède	—	—	—	—	—	—	—
		Finn. · Norw. · Dän. / Finl. · Norv. · Dan.	—	—	—	—	—	—	—
		Schweiz · Suisse	—	—	—	—	—	—	—
	Spanien · Espagne	96	4	62	—	—	—	30	13
	Griechenland · Grèce	—	—	—	1	0	0	—	—
	Türkei · Turquie	—	—	—	—	—	—	—	—
	Sonstige · Autres	0	0	—	—	—	—	—	—
	Zusammen · Total dar. EFTA · dont AELE	454	42	128	1	0	0	30	13
	Osteuropa	359	38	67	—	—	—	—	—
	Europe Orient. { Insgesamt · Total darunter UdSSR · dont URSS	—	—	—	84	28	18	—	—
		—	—	—	84	28	18	—	—
	Insgesamt · Total	1 395	271	350	52	16	35	1	—
Amerika	Nordamerika · Amérique du Nord	0	0	0	—	—	—	—	—
	darunter Kanada · dont Canada	0	0	—	—	—	—	—	—
	Mittelamerika · Amérique Centrale	—	—	—	—	—	—	—	—
Amérique	Südamerika · Amérique du Sud	1 394	271	350	52	16	35	1	—
	darunter	—	—	—	—	—	—	—	—
	dont	—	—	—	—	—	—	—	—
	Venezuela · Vénézuéla	—	—	—	—	—	—	—	—
	Peru · Pérou	318	51	91	—	—	—	—	—
	Brasilien · Brésil	1 039	220	259	52	16	35	1	—
	Chile · Chili	38	—	—	—	—	—	—	—
	Insgesamt · Total	2 748	693	776	536	173	141	—	—
Afrika	Nordafrika · Afr. du Nord	71	23	5	125	49	16	—	—
	darunter	—	—	—	—	—	—	—	—
		Ägypten · Egypte	—	—	—	—	—	—	—
		Mauritanien · Mauritanie	1 644	341	367	—	—	—	—
		Sierra Leone	77	68	—	—	—	—	—
Afrique	darunter	—	—	—	—	—	—	—	—
		Liberia · Libéria	954	260	403	—	—	—	—
		Gabun · Gabon	—	—	—	148	41	47	—
		Kongo (Kinshasa) · Congo (Kinshasa)	—	—	—	—	—	—	—
		Portug. Gebiete · Terr. portug.	0	0	—	—	—	—	—
	Südafr. Union · Union Sud-Afr.	1	0	—	249	81	72	—	
	Insgesamt · Total	34	12	4	15	9	2	—	—
Asien	Mittlerer Osten · Moyen-Orient	3	2	2	—	—	—	—	—
Asie	Übriges Asien · Reste de l'Asie	31	11	3	15	9	2	—	—
	darunter Indien · dont Indes	31	11	3	12	7	1	—	—
Ozeanien · Océanie		163	11	76	—	—	—	—	—
Dritte Länder zusammen · Total pays tiers		4 794	1 029	1 334	688	226	197	31	13
Insgesamt · Total général		4 843	1 054	1 335	690	227	197	46	15
Ausfuhr · Exportations · Esportazioni · Uitvoer (b)									
EGKS CECA	Deutschland (BR)	4 277	1 017	1 200	0	0	0	195	57
	Italia	0	—	—	0	0	0	—	—
	Niederland	—	—	—	0	0	0	—	—
	UEBL · BLEU	13 176	3 702	3 590	0	0	0	32	9
	EGKS · CECA	17 453	4 719	4 790	1	0	0	227	66
Großbritannien · Royaume-Uni	84	28	36	—	—	—	—	—	—
Österreich · Autriche	—	—	—	0	0	—	—	—	—
Sonstige dritte Länder · Autres pays tiers	0	0	0	0	0	0	—	—	
Dritte Länder zusammen · Total pays tiers	84	28	36	0	0	0	—	—	
Insgesamt · Total général	17 537	4 747	4 826	1	0	0	227	66	53

(a) Importations des pays tiers et réceptions des autres pays de la Communauté
importazioni dai paesi terzi e arrivi dagli altri paesi della Comunità

(b) Exportations vers les pays tiers et livraisons aux autres pays de la Communauté
Esportazioni verso i paesi terzi e consegne agli altri paesi della Comunità

(a) Einfuhr aus dritten Ländern und Bezüge aus anderen Ländern der Gemeinschaft
Invoer uit derde landen en aanvoer uit andere landen van de Gemeenschap

(b) Ausfuhr nach dritten Ländern und Lieferungen nach anderen Ländern der Gemeinschaft
Uitvoer naar derde landen en leveringen aan andere landen van de Gemeenschap

Importations et exportations de mineral de fer,
de mineral de manganèse et de cendres de py-
rites

Importazioni ed esportazioni di minerali di ferro, di
minerali di manganese e di ceneri di piriti

Einfuhr und Ausfuhr von Eisenerz, Manganerz
und Schwefelkiesabbränden

Invoer en uitvoer van Ijzererts, mangaanerts en py-
riet-residu

1000 t

ITALIA

	Länder Pays Paesi Landen	Eisenerz Mineral de fer Minerali di ferro Ijzererts			Manganerz Mineral de manganèse Minerali di manganese Mangaanerts			Schwefelkiesabbrände Cendres de pyrites Ceneri di piriti Pyriet-residu		
		1967	1967	1968	1967	1967	1968	1967	1967	1968
			I-III	I-III		I-III	I-III		I-III	
Einfuhr · Importations · Importazioni · Invoer (a)										
EGKS	Deutschland (BR)	20	20	0	1	0	0	—	—	0
	France	0	—	—	0	0	0	—	—	—
	Niederland	0	—	0	3	1	0	0	—	0
CECA	UEBL · BLEU	—	—	0	0	0	0	—	—	—
	EGKS · CECA	20	20	0	4	1	1	0	—	0
	Insgesamt · Total	841	196	174	21	—	13	0	—	3
	Schweden · Suède	469	114	71	0	—	—	—	—	—
	West-europa	67	44	0	—	—	—	0	—	—
	Finl. · Norw. · Dän. / Finl. · Norv. · Dan.	—	—	—	—	—	—	—	—	—
	Schweiz · Suisse	—	—	—	—	—	—	—	—	—
Europa	Spanien · Espagne	8	8	—	—	—	—	0	—	—
	Griechenland · Grèce	—	—	—	—	—	—	—	—	—
Europe	Türkei · Turquie	0	—	—	1	—	—	—	—	3
	Sonstige · Autres	0	—	0	0	—	—	—	—	—
	l'Ouest	—	—	—	—	—	—	—	—	—
	Zusammen · Total	544	166	71	1	—	—	0	—	3
	dar. EFTA · dont AELE	535	157	71	0	—	—	0	—	—
	Osteuropa	297	30	104	20	—	13	0	—	—
	Europe Orient. } insgesamt · Total	297	30	104	20	—	13	0	—	—
	darunter UdSSR · dont URSS	297	30	104	20	—	13	—	—	—
	Insgesamt · Total	3 636	647	1 007	—	—	0	119	—	—
	Nordamerika · Amérique du Nord	1 394	153	213	—	—	0	78	—	—
Amerika	darunter Kanada · dont Canada	1 394	153	213	—	—	—	78	—	—
	Mittelamerika · Amérique Centrale	—	—	—	—	—	—	—	—	—
Amerique	Südamerika · Amérique du Sud	2 242	494	794	—	—	—	42	—	—
	Venezuela · Vénézuéla	1 022	278	326	—	—	—	42	—	—
	darunter	276	116	82	—	—	—	—	—	—
	Peru · Pérou	276	116	82	—	—	—	—	—	—
	Brasilien · Brésil	944	99	385	—	—	—	—	—	—
	Chile · Chili	—	—	—	—	—	—	—	—	—
	Insgesamt · Total	5 242	1 566	1 203	71	12	22	0	—	—
	Nordafrika · Afr. du Nord	1 125	293	441	4	3	1	0	—	—
Afrika	Agypten · Egypte	8	8	—	15	8	—	—	—	—
	Mauritanien · Mauritanie	1 197	438	213	—	—	—	—	—	—
Afrique	darunter	349	70	69	—	—	—	—	—	—
	Sierra Leone	349	70	69	—	—	—	—	—	—
	Liberia · Libéria	2 554	747	479	—	—	—	—	—	—
	Gabun · Gabon	—	—	—	—	—	—	—	—	—
	Kongo (Kinshasa) · Congo (Kinshasa)	—	—	—	7	2	—	—	—	—
	Portug. Gebiete · Terr. portug.	—	—	—	2	—	—	—	—	—
	Südafr. Union · Union Sud-Afr.	2	1	—	44	0	18	0	—	—
Asien	Insgesamt · Total	17	0	30	48	6	14	—	—	—
Asie	Mittlerer Osten · Moyen-Orient	17	—	—	1	—	—	—	—	—
	Übriges Asien · Reste de l'Asie	17	0	30	47	6	14	—	—	—
	darunter Indien · dont Indes	17	0	30	1	0	0	—	—	—
Ozeanien · Océanie		169	43	45	9	—	—	—	—	—
Dritte Länder zusammen · Total pays tiers		9 906	2 452	2 460	149	18	50	119	—	3
Insgesamt · Total général		9 926	2 472	2 460	153	19	51	119	—	3
Ausfuhr · Exportations · Esportazioni · Uitvoer (b)										
EGKS	Deutschland (BR)	—	—	—	0	0	—	190	41	61
	France	0	0	—	—	—	—	14	2	5
CECA	Niederland	—	—	—	—	—	—	15	15	—
	UEBL · BLEU	—	—	—	—	—	—	4	—	—
	EGKS · CECA	0	0	—	0	0	—	224	59	67
Großbritannien · Royaume-Uni		—	—	—	—	—	—	188	34	23
Österreich · Autriche		—	—	—	—	—	—	300	69	59
Sonstige dritte Länder · Autres pays tiers		0	—	—	—	—	—	7	2	2
Dritte Länder zusammen · Total pays tiers		0	—	—	—	—	—	494	106	84
Insgesamt · Total général		0	0	—	0	0	—	718	165	150

(a) Importations des pays tiers et réceptions des autres pays de la Communauté
Importazioni dai paesi terzi e arrivi dagli altri paesi della Comunità

(b) Exportations vers les pays tiers et livraisons aux autres pays de la Communauté
Esportazioni verso i paesi terzi e consegne agli altri paesi della Comunità

(a) Einfuhr aus dritten Ländern und Bezüge aus anderen Ländern der Gemeinschaft
Invoer uit derde landen en aanvoer uit andere landen van de Gemeenschap

(b) Ausfuhr nach dritten Ländern und Lieferungen nach anderen Ländern der Gemeinschaft
Uitvoer naar derde landen en leveringen aan andere landen van de Gemeenschap

NEDERLAND

1000 t

Länder Pays Paesi Landen	Eisenerz Mineral de fer Minerale di ferro Ijzererts			Manganerz Mineral de manganèse Minerale di manganese Mangaanerts			Schwefelkiesabbrände Cendres de pyrites Ceneri di piriti Pyriet-residu		
	1967	1967	1968	1967	1967	1968	1967	1967	1968
		I-III	I-III		I-III	I-III		I-III	I-III
Einfuhr · Importations · Importazioni · Invoer (a)									
EGKS	0	0	0	1	0	0	0	—	—
France	—	—	—	2	1	0	—	—	—
Italia	—	—	—	—	—	—	—	—	—
CECA	0	0	0	3	1	1	0	—	—
	0	0	0	3	1	1	0	—	—
Europa									
Insgesamt · Total	71	1	213	12	0	3	—	—	—
West-europa	69	0	162	2	—	—	—	—	—
Schweden · Suède	—	—	—	—	—	—	—	—	—
Finn. · Norw. · Dän. / Finl. · Norv. · Dan.	3	1	50	0	—	—	—	—	—
Schweiz · Suisse	—	—	—	—	—	—	—	—	—
Spanien · Espagne	—	—	—	—	—	—	—	—	—
Griechenland · Grèce	—	—	—	0	—	0	—	—	—
Türkel · Turquie	—	—	—	—	—	—	—	—	—
Sonstige · Autres	—	—	—	1	0	—	—	—	—
Zusammen · Total	71	1	213	4	0	0	—	—	—
dar. EFTA · dont AELE	71	1	213	3	0	—	—	—	—
Osteuropa	0	—	—	9	0	3	—	—	—
Insgesamt · Total	0	—	—	9	0	3	—	—	—
Europe Orient. · dont URSS	0	—	—	9	0	3	—	—	—
Amerika									
Insgesamt · Total	1 559	217	262	1	—	1	—	—	—
Nordamerika · Amérique du Nord	620	1	—	—	—	—	—	—	—
darunter Kanada · dont Canada	620	1	—	—	—	—	—	—	—
Mittelamerika · Amérique Centrale	—	—	—	—	—	—	—	—	—
Südamerika · Amérique du Sud	939	216	262	1	—	1	—	—	—
darunter	—	—	0	—	—	—	—	—	—
Venezuela · Vénézuéla	—	—	—	—	—	—	—	—	—
Peru · Pérou	—	—	—	—	—	—	—	—	—
dort	939	216	262	—	—	—	—	—	—
Brasilien · Brésil	—	—	—	—	—	—	—	—	—
Chile · Chili	—	—	—	1	—	1	—	—	—
Afrika									
Insgesamt · Total	2 084	425	668	14	3	5	—	—	—
Nordafrika · Afr. du Nord	—	—	—	7	1	2	—	—	—
Ägypten · Egypte	—	—	—	—	—	—	—	—	—
Mauritanien · Mauritanie	68	68	—	—	—	—	—	—	—
Sierra Leone	982	174	284	—	—	—	—	—	—
Liberia · Libéria	951	182	384	—	—	—	—	—	—
Gabun · Gabon	—	—	—	—	—	—	—	—	—
Kongo (Kinshasa) · Congo (Kinshasa)	—	—	—	—	—	—	—	—	—
Portug. Gebiete · Terr. portug.	—	—	—	0	—	—	—	—	—
Südafr. Union · Union Sud-Afr.	—	—	—	3	—	2	—	—	—
Asien									
Insgesamt · Total	—	—	45	13	10	1	—	—	—
Mittlerer Osten · Moyen-Orient	—	—	—	—	—	—	—	—	—
Übriges Asien · Reste de l'Asie	—	—	45	13	10	1	—	—	—
darunter Indien · dont Indes	—	—	—	12	10	1	—	—	—
Ozeanien · Océanie	—	—	—	—	—	—	—	—	—
Dritte Länder zusammen · Total pays tiers	3 715	642	1 187	40	14	10	—	—	—
Insgesamt · Total général	3 715	642	1 187	43	14	11	0	—	—
Ausfuhr · Exportations · Esportazioni · Uitvoer (b)									
EGKS	2	—	0	5	1	1	90	21	15
France	0	—	0	2	0	0	—	—	—
Italia	0	—	0	3	1	0	—	—	—
CECA	—	—	—	1	0	0	—	—	—
UEBL · BLEU	—	—	—	11	2	1	90	21	15
EGKS · CECA	2	—	1	—	—	—	—	—	—
Großbritannien · Royaume-Uni	1	0	0	—	—	—	—	—	—
Österreich · Autriche	—	—	0	—	—	—	—	—	—
Sonstige dritte Länder · Autres pays tiers	0	0	1	8	1	2	—	—	—
Dritte Länder zusammen · Total pays tiers	1	1	1	8	1	2	—	—	—
Insgesamt · Total général	3	1	2	19	4	3	90	21	15

(a) Importations des pays tiers et réceptions des autres pays de la Communauté
Importazioni dai paesi terzi e arrivi dagli altri paesi della Comunità

(b) Exportations vers les pays tiers et livraisons aux autres pays de la Communauté
Esportazioni verso i paesi terzi e consegne agli altri paesi della Comunità

(a) Einfuhr aus dritten Ländern und Bezüge aus anderen Ländern der Gemeinschaft
Invoer uit derde landen en sanvoer uit andere landen van de Gemeenschap

(b) Ausfuhr nach dritten Ländern und Lieferungen nach anderen Ländern der Gemeinschaft
Uitvoer naar derde landen en leveringen aan andere landen van de Gemeenschap

Importations et exportations de minerai de fer,
de minerai de manganèse et de cendres de py-
rites

Einfuhr und Ausfuhr von Eisenerz, Manganerz
und Schwefelkiesabbränden

Importazioni ed esportazioni di minerale di ferro, di
minerali di manganese e di ceneri di piriti

Invoer en uitvoer van ijzererts, mangaanerts en py-
riet-residu

1000 t

UEBL / BLEU

Länder Pays Paesi Landen	Eisenerz Minerai de fer Minerale di ferro Ijzererts			Manganerz Minerale de manganese Minerali di manganese Mangaanerts			Schwefelkiesabbrände Cendres de pyrites Ceneri di piriti Pyriet-residu		
	1967	1967	1968	1967	1967	1968	1967	1967	1968
		I-III	I-III		I-III	I-III		I-III	
Einfuhr · Importations · Importazioni · Invoer (a)									
EGKS	10	1	1	1	0	0	44	4	4
France	12 385	3 250	3 791	0	0	—	33	10	16
Italia	—	—	—	—	—	—	40	24	—
CECA	3	0	0	0	0	0	1	1	0
Niederland	12 398	3 252	3 792	1	0	0	118	39	20
EGKS · CECA	—	—	—	—	—	—	—	—	—
Insgesamt · Total	6 404	1 319	1 988	57	1	21	9	4	—
West- europa	6 337	1 315	1 987	—	—	—	—	—	—
Schweden · Suède	67	4	1	0	—	0	—	—	—
Finn. · Norw. · Dän. / Finl. · Norv. · Dan.	—	—	—	—	—	—	—	—	—
Schweiz · Suisse	0	—	0	—	—	—	9	4	—
Spanien · Espagne	—	—	—	—	—	—	—	—	—
Griechenland · Grèce	—	—	—	—	—	—	—	—	—
Türkei · Turquie	—	—	—	—	—	—	—	—	—
Sonstige · Autres	0	0	—	—	—	—	—	—	—
Zusammen · Total	6 404	1 319	1 988	0	—	0	9	4	—
dar. EFTA · dont AELE	6 404	1 319	1 968	0	—	0	—	—	—
Osteuropa	—	—	—	47	1	21	—	—	—
Insgesamt · Total	—	—	—	50	1	15	—	—	—
Europe Orient. · darunter UdSSR · dont URSS	—	—	—	—	—	—	—	—	—
Amerika	257	45	144	1	—	16	—	—	—
Insgesamt · Total	—	—	—	0	—	0	—	—	—
Nordamerika · Amérique du Nord	—	—	—	—	—	—	—	—	—
darunter Kanada · dont Canada	—	—	—	—	—	—	—	—	—
Mittelamerika · Amérique Centrale	—	—	—	1	—	—	—	—	—
Südamerika · Amérique du Sud	257	45	144	—	—	16	—	—	—
darunter	—	—	—	—	—	—	—	—	—
Venezuela · Vénézuéla	0	—	—	—	—	—	—	—	—
Peru · Pérou	—	—	—	—	—	—	—	—	—
dort	195	34	129	—	—	16	—	—	—
Brasilien · Brésil	62	11	15	—	—	—	—	—	—
Chile · Chili	—	—	—	—	—	—	—	—	—
Afrika	2 408	517	764	190	49	32	—	—	—
Insgesamt · Total	285	67	106	5	5	0	—	—	—
Nordafrika · Afr. du Nord	11	11	—	—	—	—	—	—	—
darunter	1 024	208	305	—	—	—	—	—	—
Ägypten · Egypte	12	—	23	—	—	—	—	—	—
Mauritanien · Mauritanie	1 074	232	330	—	—	—	—	—	—
Sierra Leone	—	—	—	—	—	—	—	—	—
Liberia · Libéria	—	—	—	—	—	—	—	—	—
dort	—	—	—	—	—	—	—	—	—
Gabun · Gabon	—	—	—	—	—	—	—	—	—
Kongo (Kinshasa) · Congo (Kinshasa)	—	—	—	—	—	—	—	—	—
Portug. Gebiete · Terr. portug.	—	—	—	46	11	10	—	—	—
Südafr. Union · Union Sud-Afr.	0	—	—	128	32	22	—	—	—
Asien	207	89	194	36	21	10	—	—	—
Insgesamt · Total	—	—	—	—	—	—	—	—	—
Mittlerer Osten · Moyen-Orient	207	89	186	36	21	10	—	—	—
Übriges Asien · Reste de l'Asie	207	89	186	36	21	10	—	—	—
darunter Indien · dont Indes	—	—	—	—	—	—	—	—	—
Ozeanien · Océanie	204	68	113	—	—	12	—	—	—
Dritte Länder zusammen · Total pays tiers	9 481	2 038	3 202	284	71	92	9	4	—
Insgesamt · Total général	21 879	5 290	6 994	285	71	92	127	43	20
Ausfuhr · Exportations · Esportazioni · Uitvoer (b)									
EGKS	8	1	—	1	0	0	229	52	74
France	53	23	6	0	—	—	—	—	—
Italia	—	—	—	0	0	—	—	—	—
CECA	0	—	—	0	0	1	1	—	—
Niederland	62	24	6	1	0	1	230	52	74
EGKS · CECA	—	—	—	—	—	—	—	—	—
Großbritannien · Royaume-Uni	0	—	—	1	1	0	—	—	—
Österreich · Autriche	0	0	0	0	0	0	—	—	—
Sonstige dritte Länder · Autres pays tiers	0	0	0	0	0	0	—	—	—
Dritte Länder zusammen · Total pays tiers	1	0	0	2	1	0	—	—	—
Insgesamt · Total général	62	24	6	3	1	1	230	52	74

(a) Importations des pays tiers et réceptions des autres pays de la Communauté
Importazioni dai paesi terzi e arrivi dagli altri paesi della Comunità

(b) Exportations vers les pays tiers et livraisons aux autres pays de la Com-
munauté
Esportazioni verso i paesi terzi e consegne agli altri paesi della Comunità

(a) Einfuhr aus dritten Ländern und Bezüge aus anderen Ländern der Gemein-
schaft

Invoer uit derde landen en aanvoer uit andere landen van de Gemeenschap
(b) Ausfuhr nach dritten Ländern und Lieferungen nach anderen Ländern der
Gemeinschaft
Uitvoer naar derde landen en leveringen aan andere landen van de Ge-
meenschap

Teil IV: Verschiedenes

IV^e Partie: Statistiques diverses

IV^a Parte: Statistiche varie

IV^e Deel: Diverse statistieken

I

**Umlage
Prelievo**

**Prélèvement
Heffing**

Évolution du taux du prélèvement sur la valeur des productions CECA en % et en unités de compte A.M.E. par t.m. de produits (a)

Evoluzione del tasso di prelievo sul valore delle produzioni CECA in % e in unità di conto A.M.E. per tonnellata di prodotti (a)

Entwicklung des Umlagesatzes auf den Wert der unter den Vertrag über die EGKS fallenden Erzeugnisse in % und EWA-Rechnungseinheiten je t Erzeugnisse (a)

Verloop van de heffing op de waarde van de onder het EGKS-Verdrag vallende produkten, in % en in E.M.O.-rekenenheten per ton (a)

% — RE/UC

Zeit Période Periodo Tijdvak (b)	Satz % Taux en % Tasso in % Percentage	Nettoumlage je t · Prélèvement net à la tonne · Prelievo netto per t · Netto-heffing per ton					
		Braunkohlenbriketts und Braunkohlen schweißkoks Briquettes et semicokes de lignite Mattonelle e semicokes di lignite Bruinkoolbriketten en halfcokes van bruinkool	Steinkohle Houille Carbon fossile Steenkool	Roheisen Fonte Ghisa Ruwijzer (c)	Thomas- Stahlrohblöcke Lingots Thomas Lingotti Thomas Thomasblokken	Sonstige Stahlblöcke Autres lingots Altri lingotti Andere blokken	Walzstahlfertig- und weiterverarb. Walzstahl- fertigzeugnisse Produits finis et finals Prodotti finiti e finali Walserij-produkten en verder bewerkte produkten
	1	2	3	4	5	6	7
1953 I	0,3	0,0141	0,0372	0,1422	0,1398	0,1884	0,0735
III	0,5	0,0235	0,0620	0,2370	0,2330	0,3140	0,1225
V	0,7	0,0329	0,0868	0,3318	0,3262	0,4396	0,1715
VII	0,9	0,0423	0,1116	0,4266	0,4194	0,5652	0,2205
1955 VII	0,7	0,0329	0,0868	0,3318	0,3262	0,4396	0,1715
1956 I	0,45	0,0212	0,0558	0,2133	0,2097	0,2826	0,1103
1957 VII	0,35	0,0220	0,0448	0,1870	0,1738	0,2925	0,1003
IX	0,35	0,0220	0,0448	0,1870	0,1738	0,2925	0,1003
1959 I	0,35	0,0220	0,0448	0,1870	0,1738	0,2925	0,1003
VII	0,35	0,0277	0,0448	0,1870	0,1738	0,2925	0,1003
1960 I	0,35	0,0277	0,0448	0,1870	0,1738	0,2925	0,1003
III	0,35	0,0277	0,0448	0,1870	0,1738	0,2925	0,1003
1961 VII	0,30	0,0237	0,0384	0,1603	0,1490	0,2507	0,0860
1962 VII	0,20	0,0158	0,0256	0,1068	0,0993	0,1672	0,0573
1964 VII	0,20	0,0180	0,0256	0,1068	0,0993	0,1672	0,0573
1965 VII	0,25	0,0225	0,0360	0,1071	0,1337	0,2117	0,0717
1966 VII	0,25	0,0247	0,0360	0,1071	0,1337	0,2117	0,0717
1967 VII	0,30	0,0297	0,0432	0,1286	0,1604	0,2540	0,0860

(a) Le taux en % de la valeur moyenne de la production est commun à tous les produits de la CECA — Son équivalence en unités de compte A.M.E. est fixée d'après la valeur moyenne à la t pour chacun des grands groupes de produits CECA — elle peut varier lors des rajustements effectués sur les valeurs moyennes, mais elle est commune pour chaque produit pour tous les pays (le prélèvement à la t subit en outre des déductions tenant compte des consommations de produits déjà taxés). L'équivalence en monnaie nationale (voir tableau suivant) dépend en outre des fluctuations du taux de change officiel qui, également, définit la valeur des différentes monnaies en unités A.M.E. (1 unité A.M.E. vaut actuellement: 4 DM, 50,—frs b. ou lux., 4,937 Fr., 625 Lit, 3,62 Fl.)

Il tasso in % del valore medio della produzione è comune a tutti i prodotti CECA. La sua equivalenza in unità di conto A.M.E. è fissata sulla base del valore medio per tonnellata per ciascuno dei grandi gruppi di prodotti CECA. Essa può variare a seguito dei ragguistamenti effettuati sui valori medi, ma essa è comune per ogni prodotto per tutti i paesi (il prelievo per t subisce inoltre deduzioni che tengono conto del consumo di prodotti già tassati). L'equivalenza in valuta nazionale (cfr. tabella seguente) dipende inoltre dalle fluttuazioni del tasso di cambio ufficiale che fissa legalmente il valore delle varie valute in unità A.M.E. (1 unità A.M.E. equivale attualmente a 4 DM, 50,— fr. b. o lux., 4,937 Fr., 625 Lit, 3,62 Fl.)

(b) Date des changements de taux ou des valeurs moyennes
Data in cui sono stati modificati i tassi o i valori medi

(c) Non destinée à la fabrication de l'acier
Non destinata alla fabbricazione dell'acciaio

(a) Der Satz des mittleren Wertes der Produktion in % ist bei sämtlichen EGKS-Erzeugnissen gleich. Der entsprechende Wert in EWA-Rechnungseinheiten wird nach dem mittleren Wert je t für jede der großen EGKS-Erzeugnisgruppen festgesetzt — er kann sich bei Berichtigungen der mittleren Werte ändern, ist jedoch bei jedem Erzeugnis für alle Länder gleich (die Umlage je t unterliegt außerdem gewissen Abzügen, wenn Erzeugnisse verbraucht werden, für die bereits Umlage gezahlt wurde). Der Wert in Landeswährung (siehe folgende Tabelle) hängt außerdem von den Schwankungen des amtlichen Wechselkurses ab, der den Wert der verschiedenen Währungen in EWA-Rechnungseinheiten, bestimmt (1 EWA-Einheit ist gegenwärtig gleich 4 DM, 50,—frs oder lfrs, 4,937 Fr., 625 Lit, 3,62 Fl.)

Het percentage van de gemiddelde waarde van de produktie is voor alle produkten van de E.G.K.S. gelijk. — Het equivalent in E.M.O.-rekenenheten wordt voor elke groep EGKS-produkten volgens de gemiddelde waarde per ton vastgesteld — deze kan enigszins afwijken wanneer er herzieningen worden aangebracht in de gemiddelde waarden, doch blijft gelijk voor elk produkt voor alle landen (op de heffing per t worden bovendien bepaalde kortingen toegepast indien produkten worden verbruikt welke reeds zijn belast). Het equivalent in nationale valuta (zie volgende tabel) hangt bovendien af van de schommelingen van de officiële wisselkoers welke wettelijk de waarde van de verschillende valuta in E.M.O.-rekenenheten bepaalt (1 E.M.O.-rekenenheid is momenteel gelijk aan: DM 4,—, frs. b. of lux. 50,—, Fr. 4,937, Lit 625, Fl 3,62)

(b) Zeitpunkt der Veränderung des Satzes oder der mittleren Werte
Datum van de wijzigingen in het heffingspercentage of de gemiddelde waarden

(c) Nicht für die Stahlherstellung bestimmt
Niet bestemd voor de staalfabricage

Évolution en monnaie nationale des taux du pré-lèvement à la tonne sur la production des produits sidérurgiques
(Chiffres arrondis à la 3. décimale)

Evoluzione in valuta nazionale dei tassi di prelievo per tonnellata sulla produzione dei prodotti siderurgici (Cifre arrotondate alla terza decimale)

Entwicklung der Umlagesätze je t auf die Erzeugung der Eisen- und Stahlerzeugnisse in Landeswährung
(auf die 3. Dezimalstelle abgerundete Zahlen)

Verloop van de heffing per ton op de produktie van ijzer- en staalprodukten, in nationale valuta (Cijfers afgerond op de derde decimaal)

136

Zeit Période Periodo Tijdvak (d)	Deutsch- land (BR) (DM) (a)	France (Ffr) (a)	Italia (Lit)	Nederland (Fl)	UEBL (Fb ou Flbg)	Deutsch- land (BR) (DM) (a)	France (Ffr) (a)	Italia (Lit)	Nederland (Fl)	UEBL (Fb ou Flbg)
	A) Rohelsen (b) · Fonte brute (b) A) Ghisa grezza (b) · Ruwijzer (b)					C) Andere Blöcke · Autres lingots C) Aitri lingotti · Andere blokken				
1953 I	0,597	49,770	88,875	0,540	7,110	0,791	65,940	117,750	0,716	9,420
III	0,995	82,950	148,125	0,901	11,850	1,319	109,900	196,250	1,193	15,700
V	1,394	116,130	207,375	1,261	16,590	1,846	153,860	274,750	1,670	21,980
VII	1,792	149,310	266,625	1,621	21,330	2,374	197,820	353,250	2,148	28,260
1955 VII	1,394	116,130	207,375	1,261	16,590	1,846	153,860	274,750	1,670	21,980
1956 I	0,896	74,655	133,313	0,811	10,665	1,187	98,910	176,625	1,074	14,130
1957 VII	0,785	65,450	116,875	0,711	9,350	1,229	102,375	182,813	1,112	14,625
IX	0,785	78,450	116,875	0,711	9,350	1,229	122,850	182,813	1,112	14,625
1959 I	0,785	92,323	116,875	0,711	9,350	1,229	144,409	182,813	1,112	14,625
VII	0,785	92,323	116,875	0,711	9,350	1,229	144,409	182,813	1,112	14,625
1960 I	0,785	0,923	116,875	0,711	9,350	1,229	1,444	182,813	1,112	14,625
1961 III	0,748	0,923	116,875	0,677	9,350	1,170	1,444	182,813	1,059	14,625
VII	0,641	0,791	100,188	0,580	8,015	1,003	1,238	156,688	0,908	12,535
1962 VII	0,427	0,527	66,750	0,387	5,340	0,669	0,825	104,500	0,605	8,360
1965 VII	0,428	0,529	66,938	0,388	5,355	0,847	1,045	132,313	0,766	10,585
1967 VII	0,514	0,635	80,375	0,466	6,430	1,016	1,254	158,750	0,919	12,700
	B) Thomasblöcke · Lingots Thomas B) Lingotti Thomas · Thomasblokken					D) Fertigerzeugnisse (c) · Produits finis (c) D) Prodotti finiti (c) · Walserijprodukten (c)				
1953 I	0,587	48,930	87,375	0,531	6,990	0,309	25,725	45,938	0,279	3,675
III	0,979	81,550	145,625	0,885	11,650	0,515	42,875	76,563	0,466	6,125
V	1,370	114,170	203,875	1,240	16,310	0,720	60,025	107,188	0,652	8,575
VII	1,761	146,790	262,125	1,594	20,970	0,926	77,175	137,813	0,838	11,025
1955 VII	1,370	114,170	203,875	1,240	16,310	0,720	60,025	107,188	0,652	8,575
1956 I	0,881	73,395	133,063	0,797	10,485	0,463	38,588	68,906	0,419	5,513
1957 VII	0,730	60,830	108,625	0,660	8,690	0,421	35,105	62,688	0,381	5,015
IX	0,730	72,996	108,625	0,660	8,690	0,421	42,126	62,688	0,381	5,015
1959 I	0,730	85,806	108,625	0,660	8,690	0,421	49,519	62,688	0,381	5,015
VII	0,730	85,806	108,625	0,660	8,690	0,421	49,519	62,688	0,381	5,015
1960 I	0,730	0,858	108,625	0,660	8,690	0,421	0,495	62,688	0,381	5,015
1961 II	0,695	0,858	108,625	0,629	8,690	0,401	0,495	62,688	0,363	5,015
VII	0,596	0,736	93,125	0,539	7,450	0,344	0,425	53,750	0,311	4,300
1962 VII	0,397	0,490	62,063	0,359	4,965	0,229	0,283	35,813	0,207	2,865
1965 VII	0,535	0,666	83,563	0,484	6,685	0,287	0,354	44,813	0,260	3,585
1967 VII	0,642	0,792	100,250	0,581	8,020	0,344	0,425	53,750	0,311	4,300

(a) Sarre comprise avec la France jusqu'au juin 1959, ensuite avec l'Allemagne

Le chiffre relatif à la Sarre sont comprises in quelle della Francia fino al giugno 1959 data a decorrere dalla quale sono comprese in quelle della Germania

(b) Non destinée à la fabrication de l'acier
Non destinata alla fabbricazione dell'acciaio

(c) Ou éventuellement produits finis
O eventualmente prodotti finiti

(d) Date des changements de taux
Data in cui sono stati modificati i tassi

(a) Saarland bis Juni 1959 unter Frankreich, anschließend unter Deutschland erfaßt

Saarland bij Frankrijk inbegrepen tot en met juni 1959 vervolgens bij Duitsland

(b) Nicht für die Stahlherstellung bestimmt
Niet bestemd voor de staalfabricage

(c) Oder gegebenenfalls Enderzeugnisse
Of eventueel eindprodukten

(d) Zeitpunkt der Änderung des Umlagesatzes
Datum van wijziging van het heffingspercentage

Évolution des déclarations relatives au prélèvement, en valeur (V) par produits et contributions relatives en % de chaque produit

Entwicklung der Umlagemeldungen in Werten (V) nach Erzeugnissen sowie Anteil der einzelnen Erzeugnisse in %

Evoluzione delle dichiarazioni relative al prelievo, in valore (V) per prodotti e in % per prodotto

Verloop van de aangiften met betrekking tot de heffing, per produkt, in waarde (V) en aandeel in % van elk produkt

Mio RE/UC — %

DEUTSCHLAND (BR) · FRANCE

Rechnungs- jahr Exercice financier Esercizi finanziari Boekjaar	Kohlenbergbau		Eisen- und Stahlindustrie · Industrie sidérurgique · Industria siderurgica · Ijzer- en staalindustrie										Insgesamt		
	Industrie charbonnière		Roh Eisen		Thomas- Stahlrohblöcke		Sonstige Stahlrohblöcke		Walzstahlfertig- und weiterverarb. Walz- stahlfertigerzeugnisse		Zusammen		Total général		
	Industria mineraria di carbone		Fonte		Lingots Thomas		Autres lingots		Produits finis et finals		Total		Totale generale		
Kolenmijnen		Ghisa		Lingotti Thomas		Altri lingotti		Prodotti finiti e finali		Totale		Totaal geneeraal			
		Ruwijzer (a)		Thomasblokken		Andere blokken		Walsenrij- produkten en verder bewerkte produkten		Totaal					
		V	%	V	%	V	%	V	%	V	%	V	%	V	%
Deutschland (BR)															
1962/1963	3,54	38,1	0,21	2,3	1,25	13,5	3,09	33,3	1,19	12,8	5,75	61,9	9,29	100,0	
1963/1964	3,49	35,7	0,20	2,0	1,24	12,6	3,56	36,3	1,30	13,3	6,30	64,3	9,79	100,0	
1964/1965	3,42	32,2	0,22	2,1	1,16	11,1	4,28	40,9	1,44	13,8	7,10	67,8	10,52	100,0	
1965/1966	4,34	33,3	0,20	1,6	1,39	10,7	5,35	41,1	1,74	13,4	8,70	66,7	13,03	100,0	
1966/1967	3,88	31,4	0,21	1,7	1,22	9,9	5,36	43,3	1,69	13,7	8,48	68,6	12,36	100,0	
1965 1	0,77	30,0	0,06	2,3	0,28	10,9	1,10	42,6	0,37	14,3	1,81	70,0	2,58	100,0	
2	0,77	31,0	0,06	2,2	0,27	10,8	1,05	42,2	0,34	13,8	1,72	69,0	2,49	100,0	
3	1,09	32,8	0,05	1,7	0,36	11,0	1,37	41,2	0,45	13,5	2,23	67,2	3,32	100,0	
4	1,13	35,1	0,05	1,6	0,34	10,6	1,27	39,6	0,42	13,1	2,09	64,9	3,22	100,0	
1966 1	1,07	32,9	0,05	1,5	0,34	10,6	1,35	41,6	0,44	13,4	2,18	67,1	3,25	100,0	
2	1,05	32,5	0,05	1,5	0,34	10,6	1,36	41,8	0,44	13,6	2,19	67,5	3,24	100,0	
3	0,98	31,1	0,05	1,5	0,33	10,5	1,35	42,9	0,44	14,0	2,17	68,9	3,15	100,0	
4	1,01	34,4	0,05	1,6	0,29	10,0	1,19	40,8	0,39	13,2	1,92	65,6	2,93	100,0	
1967 1	0,94	30,9	0,05	1,6	0,30	9,7	1,35	44,2	0,42	13,6	2,11	69,2	3,06	100,0	
2	0,95	29,5	0,07	2,2	0,30	9,3	1,46	45,2	0,45	13,8	2,28	70,5	3,23	100,0	
3	1,11	28,5	0,08	2,0	0,33	8,3	1,84	47,3	0,54	13,9	2,79	71,5	3,90	100,0	
4	1,20	30,7	0,07	1,8	0,32	8,1	1,80	46,0	0,53	13,5	2,71	69,3	3,91	100,0	
1968 1	1,21	28,8	0,06	1,5	0,30	7,2	2,04	48,6	0,58	13,8	2,99	71,2	4,20	100,0	
France															
1962/1963	1,06	26,1	0,11	2,8	1,00	24,6	1,17	28,6	0,73	18,0	3,02	73,9	4,08	100,0	
1963/1964	1,19	26,7	0,12	2,6	1,00	22,5	1,36	30,7	0,78	17,6	3,26	73,4	4,45	100,0	
1964/1965	1,15	25,4	0,12	2,2	1,05	23,1	1,51	31,8	0,83	17,6	3,51	74,6	4,66	100,0	
1965/1966	1,51	25,5	0,11	1,8	1,39	23,6	1,87	31,7	1,02	17,4	4,39	74,5	5,90	100,0	
1966/1967	1,45	24,9	0,11	1,8	1,34	22,9	1,91	32,7	1,03	17,7	4,38	75,1	5,83	100,0	
1965 1	0,30	24,6	0,03	2,7	0,26	21,8	0,39	32,5	0,22	18,4	0,91	75,4	1,20	100,0	
2	0,28	23,9	0,03	2,7	0,26	22,5	0,39	32,8	0,21	18,1	0,89	76,1	1,17	100,0	
3	0,33	25,3	0,02	1,7	0,32	24,2	0,42	31,9	0,22	16,9	0,98	74,7	1,31	100,0	
4	0,42	27,0	0,03	1,9	0,36	23,6	0,47	30,4	0,27	17,2	1,13	73,0	1,55	100,0	
1966 1	0,38	24,7	0,03	2,0	0,36	23,4	0,49	32,1	0,27	17,8	1,15	75,3	1,53	100,0	
2	0,38	25,0	0,03	1,8	0,35	23,3	0,49	32,4	0,27	17,5	1,14	75,0	1,52	100,0	
3	0,31	24,3	0,02	1,6	0,31	23,8	0,42	32,7	0,23	17,6	0,97	75,7	1,23	100,0	
4	0,40	25,8	0,03	2,0	0,36	23,2	0,49	31,5	0,27	17,5	1,16	74,2	1,56	100,0	
1967 1	0,36	23,8	0,03	1,9	0,36	23,4	0,51	33,3	0,27	17,6	1,16	76,2	1,53	100,0	
2	0,37	25,5	0,03	1,8	0,31	21,4	0,49	33,4	0,26	18,0	1,09	74,5	1,46	100,0	
3	0,35	22,7	0,02	1,3	0,37	24,5	0,51	33,4	0,28	18,1	1,18	77,3	1,53	100,0	
4	0,46	24,3	0,03	1,7	0,44	23,2	0,63	33,0	0,34	17,9	1,45	75,7	1,91	100,0	
1968 1	0,44	22,8	0,03	1,6	0,46	23,5	0,66	33,7	0,36	18,4	1,51	77,2	1,95	100,0	

(a) Non destinée à la fabrication de l'acier
Non destinata alla fabbricazione dell'acciaio

(a) Nicht zur Stahlherstellung bestimmte
Niet bestemd voor de staalfabricage

Évolution des déclarations relatives au prélèvement, en valeur (V) par produits et contributions relatives en % de chaque produit

Evoluzione delle dichiarazioni relative al prelievo, in valore (V) per prodotti e in % per prodotto

Entwicklung der Umlagemeldungen in Werten (V) nach Erzeugnissen sowie Anteil der einzelnen Erzeugnisse in %

Verloop van de aangiften met betrekking tot de heffing, per produkt, in waarde (V) en aandeel in % van elk produkt

138

ITALIA · NEDERLAND

Mio RE/UC — %

Rechnungs- jahr Exercice financier Esercizi finanziari Boekjaar	Kohlenbergbau Industrie charbonnière Industria mineraria di carbone Kolenmijnen	Eisen- und Stahlindustrie · Industrie sidérurgique · Industria siderurgica · IJzer- en staalindustrie										Insgesamt							
		Roheisen		Thomas- Stahlrohblöcke		Sonstige Stahlrohblöcke		Walzstahlfertig- und weiterverarb. Walz- stahlfertigerzeugnisse		Zusammen		Total général							
		Fonte	Ghisa	Ruwijzer (a)	Lingots Thomas	Lingotti Thomas	Thomasblokken	Autres lingots	Altri lingotti	Andere blokken	Produits finis et finals	Prodotti finiti e finali	Walserij- produkten en verder bewerkte produkten	Total	Totale	Totaal	Total	Totale generale	Totaal genezaal
V	%	V	%	V	%	V	%	V	%	V	%	V	%	V	%	V	%	V	%

Italia

1962/1963	0,01	0,7	0,02	1,0	0,07	3,2	1,56	74,5	0,43	20,6	2,03	99,3	2,10	100,0
1963/1964	0,01	0,6	0,03	1,4	0,06	3,1	1,52	73,9	0,43	21,0	2,08	99,4	2,06	100,0
1964/1965	0,01	0,3	0,03	1,2	0,01	—	1,83	79,5	0,48	19,0	2,35	99,7	2,36	100,0
1965/1966	0,01	0,3	0,04	1,1	—	—	2,80	79,9	0,65	18,7	3,49	99,7	3,50	100,0
1966/1967	0,01	0,3	0,05	1,2	—	—	3,15	79,5	0,75	19,0	3,95	99,7	3,97	100,0
1965 1	0,00	0,4	0,01	1,2	—	—	0,49	78,7	0,12	19,7	0,62	99,6	0,62	100,0
2	0,00	0,4	0,01	1,5	—	—	0,52	78,7	0,13	19,4	0,66	99,6	0,66	100,0
3	0,00	0,3	0,01	1,4	—	—	0,65	79,6	0,15	18,7	0,81	99,7	0,81	100,0
4	0,00	0,2	0,01	0,8	—	—	0,75	80,6	0,17	18,4	0,93	99,8	0,93	100,0
1966 1	0,01	0,5	0,01	1,1	—	—	0,69	79,9	0,16	18,6	0,85	99,5	0,86	100,0
2	0,00	0,3	0,01	1,5	—	—	0,71	79,7	0,17	17,9	0,89	99,7	0,90	100,0
3	0,00	0,3	0,01	1,1	—	—	0,72	80,0	0,17	18,6	0,90	99,7	0,90	100,0
4	0,00	0,3	0,01	1,0	—	—	0,77	79,7	0,18	19,0	0,96	99,7	0,97	100,0
1967 1	0,00	0,3	0,01	1,4	—	—	0,78	78,9	0,19	19,4	0,99	99,7	0,99	100,0
2	0,00	0,3	0,01	1,1	—	—	0,85	79,5	0,20	19,1	1,07	99,7	1,07	100,0
3	0,00	0,3	0,02	1,4	—	—	1,01	79,8	0,23	18,5	1,26	99,7	1,26	100,0
4	0,00	0,3	0,02	1,5	—	—	1,01	78,7	0,25	19,6	1,27	99,7	1,28	100,0
1968 1	0,00	0,3	0,02	1,4	—	—	1,01	79,4	0,25	18,9	1,32	99,7	1,33	100,0

Nederland

1962/1963	0,27	35,2	0,03	3,8	—	—	0,37	48,6	0,09	12,4	0,49	64,8	0,76	100,0
1963/1964	0,26	32,5	0,02	2,8	—	—	0,42	51,9	0,10	12,8	0,55	67,5	0,81	100,0
1964/1965	0,26	29,4	0,02	2,3	—	—	0,48	55,2	0,11	13,2	0,62	70,6	0,88	100,0
1965/1966	0,36	29,5	0,02	1,3	—	—	0,68	55,5	0,17	13,8	0,86	70,6	1,22	100,0
1966/1967	0,29	24,3	0,04	3,4	—	—	0,70	58,1	0,17	14,2	0,91	75,7	1,20	100,0
1965 1	0,06	28,2	0,01	2,7	—	—	0,13	56,3	0,03	12,7	0,16	71,8	0,23	100,0
2	0,06	26,7	0,01	2,9	—	—	0,13	56,6	0,03	13,7	0,17	73,3	0,23	100,0
3	0,09	30,4	0,01	2,1	—	—	0,16	54,2	0,04	13,3	0,21	69,6	0,30	100,0
4	0,10	30,8	0,01	1,6	—	—	0,17	54,6	0,04	13,0	0,22	69,2	0,32	100,0
1966 1	0,09	29,0	0,00	0,9	—	—	0,17	55,9	0,04	14,2	0,22	71,0	0,31	100,0
2	0,08	27,5	0,00	0,5	—	—	0,17	57,2	0,04	14,8	0,21	72,5	0,29	100,0
3	0,07	25,4	0,01	2,9	—	—	0,17	58,6	0,04	13,1	0,22	74,6	0,29	100,0
4	0,07	24,7	0,01	4,0	—	—	0,18	58,0	0,04	13,3	0,23	75,3	0,30	100,0
1967 1	0,07	24,2	0,01	3,5	—	—	0,17	59,0	0,04	13,4	0,22	75,8	0,30	100,0
2	0,07	22,9	0,01	3,1	—	—	0,18	57,0	0,05	17,0	0,24	77,1	0,31	100,0
3	0,07	19,3	0,01	3,6	—	—	0,22	61,2	0,06	16,0	0,29	80,7	0,35	100,0
4	0,07	20,4	0,01	3,0	—	—	0,22	60,5	0,06	16,1	0,29	79,6	0,36	100,0
1968 1	0,07	19,2	0,01	2,8	—	—	0,22	61,9	0,06	16,1	0,30	80,8	0,37	100,0

(a) Non destinée à la fabrication de l'acier
Non destinata alla fabbricazione dell'acciaio

(a) Nicht zur Stahlherstellung bestimmt
Niet bestemd voor de staalfabricage

Évolution des déclarations relatives au prélèvement, en valeur (V) par produits et contribution relatives en % de chaque produit

Evoluzione delle dichiarazioni relative al prelievo, in valore (V) per prodotti e in % per prodotto

Entwicklung der Umlagemeldungen in Werten (V) nach Erzeugnissen sowie Anteil der einzelnen Erzeugnisse in %

Verloop van de aangiften met betrekking tot de hef-fing, per produkt, in waarde (V) en aandeel in % van elk produkt

Mio RE/UC — %

BELGIQUE · LUXEMBOURG

Rechnungs- jahr Exercice financier Esercizi finanziari Boekjaar	Kohlenbergbau Industrie charbonnière Industria mineraria di carbone Kolenmijnen		Eisen- und Stahlindustrie · Industrie sidérurgique · Industria siderurgica · Ijzer- en staalindustrie										Insgesamt Total général Totale generale Totaal algemeen	
			Roheisen		Thomas- Stahlrohblöcke		Sonstige Stahlrohblöcke		Walzstahlfertig- und weiterverarb. Walz- stahlfertigzeugnisse		Zusammen			
			Fonte		Lingots Thomas		Autres lingots		Produits finis et finis		Total			
			Ghisa		Lingotti Thomas		Altri lingotti		Prodotti finiti e finiti		Totale			
Ruwijzer (a)		Thomasblokken		Andere blokken		Walsenij- produkten en verder bewerkte produkten		Totaal		Totala				
V %		V %		V %		V %		V %		V %		V %		
Belgique · België														
1962/1963	0,48	30,6	0,01	0,6	0,64	40,6	0,13	8,2	0,31	20,1	1,09	69,4	1,57	100,0
1963/1964	0,48	28,0	0,01	0,6	0,68	39,9	0,19	11,3	0,35	20,4	1,23	72,0	1,71	100,0
1964/1965	0,46	23,6	0,01	0,5	0,71	36,9	0,28	19,2	0,38	19,8	1,38	76,4	1,84	100,0
1965/1966	0,56	22,9	0,01	0,5	0,87	35,5	0,53	21,6	0,48	19,5	1,90	77,1	2,46	100,0
1966/1967	0,53	21,3	0,01	0,6	0,85	33,8	0,59	23,7	0,52	20,6	1,97	78,7	2,50	100,0
1965 1	0,11	24,2	0,00	0,5	0,18	37,8	0,08	16,1	0,10	21,4	0,35	75,8	0,47	100,0
2	0,11	23,2	0,00	0,5	0,18	37,7	0,08	17,5	0,10	21,0	0,36	76,8	0,46	100,0
3	0,14	23,2	0,00	0,5	0,22	37,4	0,12	20,3	0,11	18,6	0,45	76,8	0,58	100,0
4	0,15	23,6	0,00	0,5	0,23	35,4	0,14	21,6	0,12	18,9	0,50	76,4	0,65	100,0
1966 1	0,14	23,0	0,00	0,4	0,22	34,8	0,13	21,5	0,13	20,2	0,48	77,0	0,62	100,0
2	0,13	21,8	0,00	0,4	0,21	34,5	0,14	23,1	0,12	20,2	0,48	78,2	0,61	100,0
3	0,12	21,5	0,00	0,6	0,20	35,1	0,13	22,8	0,11	20,0	0,44	78,5	0,56	100,0
4	0,14	22,1	0,00	0,6	0,21	33,8	0,14	22,9	0,13	20,6	0,49	77,9	0,63	100,0
1967 1	0,14	21,0	0,00	0,6	0,22	34,0	0,15	23,3	0,14	21,1	0,51	79,0	0,64	100,0
2	0,14	20,4	0,00	0,6	0,22	32,7	0,17	25,7	0,14	20,7	0,54	79,7	0,67	100,0
3	0,13	18,8	0,00	0,5	0,24	33,5	0,19	26,9	0,14	20,3	0,57	81,2	0,70	100,0
4	0,16	18,7	0,00	0,0	0,27	32,6	0,23	28,2	0,17	20,5	0,68	81,3	0,83	100,0
1968 1	0,15	16,7	0,00	0,5	0,28	31,0	0,28	31,1	0,19	20,8	0,75	83,3	0,90	100,0
Luxembourg														
1962/1963	—	—	—	—	0,38	65,9	0,03	4,4	0,17	29,7	0,58	100,0	0,58	100,0
1963/1964	—	—	—	—	0,40	64,3	0,04	6,3	0,18	29,4	0,63	100,0	0,63	100,0
1964/1965	—	—	—	—	0,41	60,2	0,07	11,1	0,20	28,7	0,68	100,0	0,68	100,0
1965/1966	—	—	—	—	0,52	58,6	0,13	14,6	0,24	26,9	0,88	100,0	0,88	100,0
1966/1967	—	—	—	—	0,49	54,9	0,16	18,3	0,24	26,8	0,89	100,0	0,89	100,0
1965 1	—	—	—	—	0,10	59,4	0,02	12,0	0,05	28,6	0,17	100,0	0,17	100,0
2	—	—	—	—	0,10	60,0	0,02	11,9	0,05	28,1	0,17	100,0	0,17	100,0
3	—	—	—	—	0,13	59,5	0,03	13,8	0,06	26,7	0,22	100,0	0,22	100,0
4	—	—	—	—	0,13	58,9	0,03	14,1	0,06	27,0	0,22	100,0	0,22	100,0
1966 1	—	—	—	—	0,13	57,4	0,03	15,6	0,06	27,0	0,22	100,0	0,22	100,0
2	—	—	—	—	0,13	58,1	0,03	14,7	0,06	26,7	0,21	100,0	0,21	100,0
3	—	—	—	—	0,13	58,1	0,03	15,0	0,06	26,9	0,22	100,0	0,22	100,0
4	—	—	—	—	0,13	57,8	0,03	14,9	0,06	27,4	0,22	100,0	0,22	100,0
1967 1	—	—	—	—	0,12	53,4	0,04	19,8	0,06	26,8	0,23	100,0	0,23	100,0
2	—	—	—	—	0,12	50,8	0,05	23,2	0,06	26,0	0,23	100,0	0,23	100,0
3	—	—	—	—	0,14	49,4	0,07	24,3	0,07	26,3	0,28	100,0	0,28	100,0
4	—	—	—	—	0,14	49,1	0,07	25,2	0,07	25,7	0,27	100,0	0,28	100,0
1968 1	—	—	—	—	0,12	42,2	0,10	33,2	0,07	24,6	0,29	100,0	0,29	100,0

(a) Non destinée à la fabrication de l'acier
Non destinata alla fabbricazione dell'acciaio

(a) Nicht zur Stahlherstellung bestimmt
Niet bestemd voor staalfabricage

Évolution des déclarations relatives au prélèvement, en valeur (V) par produits et contribution relative en % de chaque produit

Evoluzione delle dichiarazioni relative al prelievo, in valore (V) per prodotto e in % per prodotto

Entwicklung der Umlagemeldungen in Werten (V) nach Erzeugnissen sowie Anteil der einzelnen Erzeugnisse in %

Verloop van de aangiften met betrekking tot de heffing, per produkt, in waarde (V) en aandeel in % van elk produkt

140

EGKS · CECA

Mio RE/UC — %

Rechnungs- jahr Exercice financier Esercizi finanziari Boekjaar	Kohlenbergbau Industrie charbonnière Industria minerari di carbone Kolenmijnen	Eisen- und Stahlindustrie · Industrie sidérurgique · Industria siderurgica · Ijzer- en staalindustrie										Insgesamt		
		Roheisen		Thomas- Stahlrohblöcke		Sonstige Stahlrohblöcke		Walzstahlfertig- und weiterverarb. Walz- stahlfertigerzeugn. Produits finis et finis Produotti finiti e finali Walsrij-producten en verder bewerkte produkten		Zusammen		Total général		
		Fonte	Ghisa	Ruwijzer (a)	Lingots Thomas	Lingotti Thomas	Thomasblokken	Autres lingots	Autri lingotti	Andere blokken	Total	Totale	Totaal	V
V %		V %		V %		V %		V %		V %		V %		

EGKS · CECA

1962-1963	5,36	29,2	0,39	2,1	3,34	18,2	6,34	34,5	2,94	16,0	13,01	70,8	18,37	100,0
1963-1964	5,43	28,0	0,37	1,9	3,38	17,4	7,09	36,5	3,15	16,2	14,05	72,1	19,48	100,0
1964-1965	5,50	25,0	0,40	1,7	3,35	15,6	8,45	41,7	3,44	16,1	15,64	75,0	20,94	100,0
1965-1966	6,78	25,1	0,38	1,4	4,17	15,5	11,36	42,1	4,31	16,0	20,21	74,9	27,00	100,0
1966/1967	6,17	23,1	0,42	1,6	3,89	14,6	11,87	44,4	4,40	16,5	20,59	76,9	26,76	100,0
1965 3	1,65	25,2	0,10	1,5	1,03	15,8	2,74	41,9	1,03	15,7	4,90	74,8	6,55	100,0
4	1,80	26,2	0,10	1,4	1,07	15,5	2,84	41,2	1,08	15,7	5,08	73,8	6,89	100,0
1966 1	1,68	24,8	0,09	1,4	1,04	15,4	2,87	42,3	1,09	16,2	5,10	75,2	6,78	100,0
2	1,65	24,4	0,09	1,3	1,03	15,3	2,90	42,8	1,09	16,2	5,12	75,6	6,77	100,0
3	1,49	23,2	0,09	1,4	0,96	14,9	2,83	44,2	1,04	16,3	4,92	76,8	6,40	100,0
4	1,63	24,6	0,10	1,6	0,99	15,0	2,81	42,5	1,07	16,3	4,98	75,4	6,60	100,0
1967 1	1,52	22,5	0,10	1,6	0,99	14,7	3,01	44,7	1,11	16,5	5,23	77,5	6,74	100,0
2	1,54	22,0	0,12	1,7	0,95	13,6	3,20	45,9	1,17	16,7	5,44	78,0	6,98	100,0
3	1,66	20,7	0,13	1,7	1,07	13,4	3,83	47,8	1,32	16,5	6,36	79,3	8,02	100,0
4	1,90	22,1	0,13	1,5	1,17	13,6	3,96	46,2	1,42	16,6	6,68	77,9	8,57	100,0
1968 1	1,88	20,8	0,13	1,4	1,17	12,9	4,36	48,2	1,51	16,7	7,16	79,2	9,05	100,0

(a) Non destinée à la fabrication de l'acier
Non destinata alla fabbricazione dell'acciaio

(a) Nicht für die Stahlerzeugung bestimmt
Niet bestemd voor de staalfabricage

Part en % de la contribution de chaque pays au prélèvement CECA


Quota percentuale di ogni paese sul prelievo CECA

Anteil des Betrags der einzelnen Länder an der EGKS-Umlage, in %

Het aandeel in % van de bijdrage van elk land in de EGKS-heffing

141

Rechnungs- jahr Exercice financier Esercizi finanziari Boekjaar	Deutschland (BR)	France	Italia	Nederland	UEBL · BLEU		EGKS CECA
					Belgique · België	Luxembourg	
A) Gesamtumlage · Prélèvement total · Prelievo complessivo · Totale heffing							
1962-1963	50,6	22,2	11,4	4,1	8,6	3,2	100,0
1963-1964	50,3	22,9	10,6	4,2	8,8	3,2	100,0
1964-1965	50,2	22,3	11,3	4,2	8,8	3,2	100,0
1965-1966	48,2	21,8	13,1	4,5	9,1	3,3	100,0
1966-1967	46,2	21,8	14,8	4,5	9,4	3,3	100,0
B) Umlage auf die Erzeugung der Eisen- und Stahlindustrie · Prélèvement sur la Sidérurgie Prelievo Industria siderurgica · Heffing op de Ijzer- en staalindustrie							
1962-1963	44,2	23,1	16,0	3,8	8,4	4,5	100,0
1963-1964	44,8	23,2	14,8	3,9	8,8	4,5	100,0
1964-1965	45,4	22,4	15,0	4,0	8,8	4,4	100,0
1965-1966	43,0	21,7	17,3	4,3	9,4	4,3	100,0
1966-1967	41,3	21,3	19,1	4,4	9,6	4,3	100,0



Teil IV: Verschiedenes

IV° Partie: Statistiques diverses

IVª Parte: Statistiche varie

IV° Deel: Diverse statistieken

II

Stocks réels et variations des stocks par groupe de produits chez les producteurs et les négociants dans les pays de la Communauté

Stocks reali e variazioni degli stocks par gruppo di prodotti presso i produttori e i commercianti nei paesi della Comunità

Bestände und Bestandsveränderungen nach Erzeugnisgruppen bei den Erzeugern und bei den Händlern in den Ländern der Gemeinschaft

Werkelijke voorraden en voorraadmutaties per produktengroep bij de producenten en bij de handelaren in de landen van de Gemeenschap

Stocks et variations des stocks par groupe de produits chez les producteurs et les négociants dans les pays de la Communauté

Stocks e variazioni degli stocks per gruppo di prodotti presso i produttori e i commercianti nei paesi della Comunità

1 000t—%

Zeit Période	Bestände (1) - Stocks réels (1)					Bestandsveränderungen (2) - Variations des stocks (2)			
	Tatsächliche Mengen - Tonnages réels				In Rohstahl- gewicht (3) en équivalent d'acier brut (3)	Tatsächliche Mengen Tonnages réels	In Rohstahlgewicht en équivalent d'acier brut		
	Blöcke Lingots	Halbzeug und Coils Demi-produits et coils	Fertig- erzeugnisse Produits finis	Insgesamt - Total			Insgesamt - Total		
				1	2	3	4	5	6
Deutschland (BR)									
1965	1	482	1 626	2 892	5 000	6 237	+ 93	+ 135	+ 1,4
	2	518	1 710	2 849	5 077	6 317	+ 77	+ 80	+ 0,9
	3	505	1 674	2 673	4 852	6 031	- 225	- 286	- 7,1
	4	475	1 585	2 640	4 700	5 850	- 152	- 181	- 2,1
1966	1	452	1 669	2 750	4 871	6 091	+ 171	+ 241	+ 2,6
	2	456	1 723	2 824	5 003	6 243	+ 132	+ 152	+ 1,7
	3	455	1 657	2 685	4 797	5 978	- 206	- 265	- 6,9
	4	403	1 587	2 536	4 526	5 647	- 271	- 331	- 4,1
1967	1	417	1 607	2 612	4 636	5 789	+ 110	+ 142	+ 1,6
	2	432	1 570	2 629	4 631	5 783	- 5	- 6	- 0,1
	3	398	1 659	2 445	4 502	5 614	- 129	- 169	- 1,8
	4	402	1 719	2 527	4 648	5 795	+ 146	+ 181	+ 2,0
1968	1	416	1 882	2 925	5 223	6 534	+ 575	+ 739	+ 7,3
France									
1965	1	234	1 004	2 409	3 647	4 638	- 99	- 81	- 1,6
	2	268	940	2 253	3 461	4 390	- 186	- 248	- 4,9
	3	302	1 106	2 239	3 647	4 602	+ 186	+ 212	+ 4,8
	4	268	1 104	2 248	3 620	4 574	- 27	- 28	- 0,6
1966	1	308	977	2 337	3 622	4 567	+ 2	- 7	- 0,1
	2	275	986	2 280	3 541	4 473	- 81	- 94	- 1,9
	3	320	1 067	2 328	3 715	4 679	+ 174	+ 206	+ 4,8
	4	285	1 050	2 309	3 644	4 601	- 71	- 78	- 1,5
1967	1	288	1 103	2 413	3 804	4 805	+ 160	+ 204	+ 3,9
	2	279	1 022	2 408	3 709	4 689	- 95	- 116	- 2,4
	3	347	1 104	2 520	3 971	5 009	+ 262	+ 320	+ 7,3
	4	319	1 139	2 559	4 017	5 075	+ 46	+ 66	+ 1,2
1968	1	333	1 005	2 673	4 011	5 079	- 6	+ 4	+ 0,1
Italia									
1965	1	411	626	1 144	2 181	2 684	+ 147	+ 199	+ 6,8
	2	318	640	1 090	2 048	2 540	- 133	- 144	- 4,6
	3	366	678	1 034	2 078	2 561	+ 30	+ 21	+ 0,7
	4	421	852	1 072	2 345	2 875	+ 267	+ 314	+ 8,9
1966	1	493	903	1 088	2 484	3 011	+ 139	+ 136	+ 4,2
	2	572	865	1 042	2 479	2 981	- 5	- 30	- 0,9
	3	635	1 015	1 058	2 708	3 246	+ 229	+ 265	+ 7,7
	4	589	990	1 030	2 609	3 131	- 99	- 115	- 3,2
1967	1	566	973	1 816	3 355	4 140	+ 81	+ 156	+ 4,1
	2	570	989	1 836	3 395	4 189	+ 40	+ 49	+ 1,2
	3	675	1 150	1 936	3 761	4 623	+ 366	+ 434	+ 10,8
	4	599	1 270	1 999	3 868	4 770	+ 107	+ 147	+ 3,6
1968	1	627	1 417	1 997	4 041	4 977	+ 173	+ 207	+ 4,9

(1) Fin de trimestre
 (2) Au cours du trimestre
 (3) Pour la conversion en acier brut les coefficients suivants ont été utilisés: Lingots: 1,00; demi-produits: 1,18; coils: 1,24; produits finis: coefficient moyen de 1,30 à 1,38 suivant la structure des produits dans les années et les pays

(1) Alla fine del trimestre
 (2) Nel corso del trimestre
 (3) Per la conversione in acciaio grezzo sono stati utilizzati i seguenti coefficienti: lingotti: 1,00; semilavorati: 1,18; coils: 1,24; prodotti finiti: coefficiente medio da 1,30 a 1,38 secondo la struttura dei prodotti negli anni e nei paesi

Bestände und Bestandsveränderungen nach Erzeugnisgruppen bei den Erzeugern und bei den Händlern in den Ländern der Gemeinschaft

142


Voorraden en voorraadmutaties per produktengroep bij de producenten en bij de handelaren in de landen van de Gemeenschap

1 000t—%

Stocks reali · Voorraden					Variazione degli stocks · Voorraadmutaties			Periodo Tijdvak
Tonnellaggi reali · Werkelijke tonnages				In equivalente (3) di acciaio grezzo in ruwstaal equivalent (3)	Tonnellaggi reali Werkelijke hoeveelheden	In equivalente di acciaio grezzo in ruwstaal equivalent		
Lingotti Blokken	Semi favo- rati e coils Halfabrikaten en coils	Prodotti finiti Walselij- produkten	Totale · Totaal		Totale · Totaal			
			Quantità · Hoeveelheid	In % della pro- duzione di acciaio grezzo in % van de ruw- staalproductie				
1	2	3	4	5	6	7	8	
Nederland								
38	236	502	776	981	+ 78	+ 93	+ 12,0	1 1965
46	252	459	757	951	— 19	— 30	— 3,8	2
62	248	459	769	961	+ 12	+ 10	+ 1,3	3
88	258	455	801	995	+ 32	+ 34	+ 4,1	4
55	198	505	758	955	— 43	— 40	— 4,8	1 1966
21	194	506	721	918	— 37	— 37	— 4,6	2
32	238	476	746	943	+ 25	+ 25	+ 3,1	3
27	293	458	778	979	+ 32	+ 36	+ 4,2	4
32	285	478	795	1 001	+ 17	+ 22	+ 2,6	1 1967
41	262	454	757	950	— 38	— 51	— 6,1	2
65	246	472	783	982	+ 26	+ 32	+ 3,7	3
86	276	514	876	1 093	+ 93	+ 111	+ 12,7	4
38	252	545	835	1 057	— 41	— 36	— 4,0	1 1968
UEBL · BLEU								
64	429	813	1 306	1 640	— 38	— 33	— 1,0	1 1965
57	405	807	1 269	1 596	— 45	— 44	— 1,3	2
104	451	799	1 354	1 689	+ 85	+ 93	+ 2,8	3
125	455	763	1 343	1 663	— 11	— 26	— 0,7	4
67	430	799	1 296	1 626	— 47	— 37	— 1,1	1 1966
53	451	802	1 306	1 641	+ 10	+ 15	+ 0,4	2
62	447	815	1 324	1 663	+ 18	+ 22	+ 0,7	3
59	501	796	1 356	1 699	+ 32	+ 36	+ 1,1	4
80	499	882	1 461	1 831	+ 105	+ 132	+ 3,8	1 1967
97	521	904	1 522	1 901	+ 61	+ 70	+ 1,9	2
91	551	934	1 576	1 970	+ 54	+ 69	+ 2,1	3
100	542	961	1 603	2 006	+ 27	+ 36	+ 1,0	4
110	575	989	1 674	2 092	+ 71	+ 86	+ 2,1	1 1968
EGKS · CECA								
1 229	3 921	7 760	12 910	16 180	+ 181	+ 313	+ 1,4	1 1965
1 207	3 947	7 458	12 612	15 794	— 298	— 386	— 1,8	2
1 339	4 157	7 204	12 700	15 844	+ 89	+ 50	+ 0,2	3
1 377	4 254	7 178	12 809	15 957	+ 109	+ 113	+ 0,5	4
1 375	4 177	7 479	13 031	16 250	+ 222	+ 293	+ 1,4	1 1966
1 377	4 219	7 454	13 050	16 256	+ 15	+ 6	+ 0,0	2
1 504	4 424	7 362	13 290	16 509	+ 240	+ 253	+ 1,2	3
1 363	4 421	7 129	12 913	16 057	— 377	— 452	— 2,2	4
1 383	4 467	8 201	14 051	17 566	+ 473	+ 656	+ 3,0	1 1967
1 419	4 364	8 231	14 014	17 512	— 37	— 54	— 0,2	2
1 576	4 710	8 307	14 593	18 198	+ 579	+ 686	+ 3,1	3
1 506	4 946	8 560	15 012	18 739	+ 419	+ 541	+ 2,3	4
1 524	5 131	9 129	15 784	19 739	+ 772	+ 1 000	+ 4,0	1 1968

(1) Am Ende des Vierteljahres
 (2) Im Laufe des Vierteljahres
 (3) Für die Umrechnung in Rohstahlgewicht wurden folgende Koeffizienten benutzt: Blöcke: 1,00; Halbzeug: 1,18; coils: 1,24; Fertigerzeugnisse: Durchschnittl. Koeffizient 1,30-1,38 je nach der Struktur der Erzeugnisse in den einzelnen Jahren und Ländern

(1) Op het einde van het kwartaal
 (2) In de loop van het kwartaal
 (3) Voor de omrekening in ruwstaalequivalent werden de volgende coëfficiënten toegepast: Blokken 1,00; halffabrikas: 1,18; warmgewalst breedband (coils): 1,24; eindprodukten gemiddeld 1,30-1,38 al naar gelang van de structuur van de produkten in de verschillende jaren en landen



Teil IV: Verschiedenes

IV^e Partie: Statistiques diverses

IV^a Parte: Statistiche varie

IV^e Deel: Diverse statistieken

III

**Industrien der ersten Verarbeitungsstufe
von Eisen und Stahl**

**Industria della prima trasformazione
della ghisa e dell'acciaio**

**Industries de la première transformation
de la fonte et de l'acier**

Primaire ijzer- en staalverwerkende Industrieën

Production, par pays, des diverses industries de la première transformation de la fonte et de l'acier (a)

Produzione, per paese, delle diverse industrie della prima trasformazione di ghisa e di acciaio (a)

1000 t

Zeit Période Periodo Tijdvak	Deutsch- land (BR) (i)	France	Italia	Neder- land	UEBL · BLEU		EGKS CECA	Deutsch- land (BR) (i)	France (h)	Italia (k)
					Belgique België	Luxem- bourg				
					1	2				
I. Eisengußzeugung · Moulages de fonte <i>Getti di ghisa · Ijzergietwerk</i>										
1965	4 117	2 199	960	247	370	60	7 953	236	.	.
1966	3 617	2 107	1 100	251	326	61	7 462	217	.	.
1967	3 307	.	1 300	220	342	.	.	195	.	.
1967	1	804	.	317	57	86	.	49	.	.
	2	835	.	405	55	93	.	49	.	.
	3	803	.	250	48	72	.	45	.	.
	4	868	.	328	62	91	.	52	.	.
1968	1	941	.	338	.	86
	2	931
Darunter: Rohre und Formstücke · Dont: Tubes et raccords en fonte <i>Di cui: Tubi e raccordi di ghisa · Waarvan: Bulzen en verbindingstukken</i>										
1965	516	588	42	.	26	.	.	2 848	1 305	1 358
1966	434	534	46	.	23	.	.	2 819	1 305	1 309
1967	376	577	50	.	24	.	.	3 076	1 410	1 642
1967	1	89	154	14	.	5	.	712	372	410
	2	95	142	17	.	6	.	816	369	428
	3	98	115	10	.	5	.	808	301	409
	4	94	166	9	.	8	.	737	363	395
1968	1	100	153	12	.	8	.	.	368	433
	2	95	315	.
II. Schmelzen und Gesenkschmelzen (b) · Forge et estampage (b) <i>Fucina e stampaggio (b) · Smederijen en stamperijen (b)</i>										
1965	1 430	.	167	.	.	8	.	1 596	506	784
1966	1 263	.	180	.	.	6	.	1 500	476	798
1967	1 138	.	199	.	.	5	.	1 619	471	852
1967	1	288	.	55	.	1	.	395	126	218
	2	282	.	52	.	1	.	422	123	228
	3	273	.	44	.	1	.	418	99	209
	4	294	.	48	.	1	.	385	118	197
1968	1	.	.	53	.	2	.	398	139	199
	2	2	.	386	151	.
Darunter: Rollendes Eisenbahnzeug · Dont: Bandages, frettes, essieux et centres de roues <i>Di cui: Cerchioni, assali, centri di ruota · Waarvan: rollend materiaal voor spoorwegen</i>										
1965	153	.	47	—	27	—	.	1 252	799	574
1966	107	.	45	—	16	—	.	1 319	829	511
1967	87	.	30	—	29	—	.	1 457	939	790
1967	1	24	.	9	—	5	.	317	246	192
	2	19	.	8	—	8	.	394	246	200
	3	21	.	7	—	8	.	390	202	200
	4	23	.	6	—	—	.	352	245	198
1968	1	22	.	6	—	—	.	.	229	234
	2	24	.	.	—	—	.	.	164	.

(a) Pour plus de détails se reporter au Bulletin de « Statistiques Industrielles » de l'Office (voir liste des publications de l'Office en fin de Bulletin) où on trouvera aussi l'évolution de l'activité des autres industries consommatrices d'acier

(b) Comprend: les barres forgées, les pièces de forge de plus et de moins de 125 kg, les pièces estampées, les bandages, frettes et centres de roues. Pour l'Italie seulement les usines intégrées à la sidérurgie.

(c) Y compris tubes de précision, tubes électriques et gros tubes soudés

(d) Production totale de fil tréfilé simple

(e) Production de barres d'acier, comprimées, tournées, profilées etc.

(f) Production de feuillards à froid hors Traité

(g) Production des profilés obtenus par pliage à froid de feuillards (à froid ou chaud) ou de côtes

(h) Livraisons

(i) A partir de 1964 y compris Berlin (Ovest)

(k) Seulement la production des usines qui font partie du recensement de l'ASSIDER (25 usines pour les tubes soudés et 7 usines pour les tubes sans soudure)

(a) Per maggiori dettagli consultare il Bollettino di « Statistiche dell'Industria » dell'Istituto (vedi elenco delle pubblicazioni dell'Istituto in fondo al Bollettino) ove si troverà anche l'evoluzione dell'attività delle altre industrie consumatrici di acciaio

(b) Comprende: le barre forgiate, i pezzi di fucina maggiori e minori di 125 kg, i pezzi stampati, i cerchioni e ruote laminati. Per l'Italia soltanto le aziende integrate alla siderurgia.

(c) Compresi i tubi di precisione, i tubi elettrici ed i grossi tubi saldati

(d) Produzione totale di filo trafilato semplice

(e) Produzione di barre d'acciaio stirate, tornite, profilate ecc.

(f) Produzione di nastri laminati a freddo non contemplati dal Trattato

(g) Produzione di profilati ottenuti mediante piegamento a freddo di nastri a caldo o a freddo) e di lamiere

(h) Consegne

(i) Da 1964 inclusa Berlin (Ovest)

(k) Soltanto la produzione delle aziende partecipanti alle rilevazioni statistiche dell'ASSIDER (25 aziende per i tubi saldati e 7 aziende per i tubi senza saldatura)

Erzeugung der verschiedenen Industrien der ersten Verarbeitungsstufe von Eisen und Stahl (a)

Productie van de verschillende primaire ijzer- en staalverwerkende industrieën per land (a)

143

1000 t

Neder-land	UEBL - BLEU		EGKS CECA	Deutsch-land (BR) (i)	France (h)	Italia	Neder-land	UEBL - BLEU		EGKS CECA	Zeit Periode Periode Tijdvak	
	Belgique België	Luxemb-ourg						Belgique België	Luxemb-ourg			
11	12	13	14	15	16	17	18	19	20	21		
Emboutissage et découpage <i>Dieptrekkerlijen en stanserlijen</i>				V. Drahtzleherelen (d) · Tréfilage (d) <i>Trafilatura (d) · Draadtrekkerlijen (d)</i>								
.	10	.	.	1 741	837	.	710	.	.	.	1965	
.	15	.	.	1 704	844	.	138	730	.	.	1966	
.	15	.	.	1 728	841	.	145	716	.	.	1967	
.	4	.	.	394	217	.	37	189	.	.	1 1967	
.	4	.	.	425	231	.	36	180	.	.	2	
.	3	.	.	444	179	.	33	158	.	.	3	
.	4	.	.	465	215	.	39	189	.	.	4	
.	3	.	.	.	222	.	41	199	.	.	1- 1968	
											2	
 Tubes d'acier (c) <i>Stalen buizen (c)</i>				VI. Kaltzleherelen (e) · Etirage (e) <i>Stiratura (e) · Pletterlijen (e)</i>								
193	268	104	6 076	688	220	.	.	28	.	.	1965	
158	275	104	5 970	604	252	.	.	26	.	.	1966	
146	250	108	6 632	538	239	.	.	24	.	.	1967	
34	66	26	1 620	133	68	.	.	6	.	.	1 1967	
38	68	29	1 748	132	64	.	.	7	.	.	2	
34	55	30	1 637	133	46	.	.	5	.	.	3	
39	61	23	1 618	140	61	.	.	6	.	.	4	
43	64	22	.	.	65	.	.	6	.	.	1 1968	
		24	2	
Dont: 1* Tubes sans soudure <i>Waarvan: 1* Naadloze buizen</i>				VII. Kaltwalzwerke (f) · Laminage à froid (f) <i>Laminati a freddo (f) · Koudwalserlijen (f)</i>								
.	94	—	.	1 133	192	.	.	240	20	.	1965	
.	96	—	2 870	1 094	207	.	.	262	22	.	1966	
—	70	—	3 012	1 042	185	.	.	282	24	.	1967	
—	21	—	760	237	53	.	.	66	6	.	1 1967	
—	20	—	793	247	49	.	.	71	6	.	2	
—	16	—	742	255	34	.	.	66	6	.	3	
—	13	—	713	302	49	.	.	79	6	.	4	
—	18	—	754	.	48	.	.	76	8	.	1 1968	
									8	.	2	
Dont: 2* Tubes soudés <i>Waarvan: 2* Gelaste buizen</i>				VIII. Herst. kaltgefalzter Profile (g) · Profilage à froid (g) <i>Profilati a freddo (g) · Vervaardiging van koudgevouwen profielen (g)</i>								
.	174	104	.	221	179	1965	
158	179	104	3 100	220	211	1966	
146	180	108	3 620	191	209	1967	
34	45	26	860	43	57	1 1967	
38	48	29	955	48	56	2	
34	39	30	895	52	43	3	
39	48	23	905	48	54	4	
43	46	22	.	.	55	1 1968	
		24	2	

- (a) Weitere Einzelheiten siehe „Industriestatistik“, des Statistischen Amtes (vgl. Veröffentlichungsverzeichnis am Ende des Bulletin). Die genannte Veröffentlichung gibt auch Aufschluß über die Entwicklung der Tätigkeit der übrigen stahlverbrauchenden Industrien
- (b) Umfaßt: geschmiedete Stäbe, Schmiedestücke unter und über 125 kg, Gesenkschmiedestücke sowie rollendes Eisenbahnzeug. Für Italien nur mit der Eisen- und Stahlindustrie verbundene Werke
- (c) Einschl. Präzisionsrohre, Elektroröhre und geschweißte Großrohre
- (d) Gesamterzeugung von kaltgezogenem Draht
- (e) Erzeugung von Blankstahl (gezogen, gepreßt, gedreht, profiliert usw.)
- (f) Erzeugung von kaltgewalztem Bandstahl (außerhalb des Vertrages)
- (g) Erzeugung von kaltgewalzten Profilen aus warm- oder kaltgewalztem Bandstahl und Blechen
- (h) Lieferungen
- (i) Ab 1964 einschl. Berlin (West)
- (k) Nur die Erzeugung der Werke, die an der Erhebung der ASSIDER teilnehmen (25 Werke für geschweißte Rohre und 7 Werke für nahtlose Rohre)

- (a) Voor verdere bijzonderheden zie men „Industriestatistiek“ (blauwe serie — zie „Uitgaven van het Bureau voor de Statistiek“ achter in dit handboek). De genoemde publikatie bevat ook gegevens over de ontwikkeling van de activiteit in de overige staalverwerkende industrieën
- (b) Omvat: gesmede staven, smeedstukken onder 125 kg, stampwerk en rollend materieel voor spoorwegen. Voor Italië slechts de in de ijzer- en staalindustrie geïntegreerde fabrieken
- (c) Met inbegrip van precisie-buizen, electriciteitsbuizen en gelaste grote buizen
- (d) Totale productie van getrokken draad
- (e) Productie van blankstaal (getrokken, geperst, getordeerd, geprofileerd, enz.)
- (f) Productie van koudgewalst bandstaal (niet onder het Verdrag vallend)
- (g) Vervaardiging van koudgewalste profielen uit warm- of koudgewalst bandstaal of plaat
- (h) Leveringen
- (i) Vanaf 1964 inclusief Berlijn (West)
- (k) Slechts de productie der fabrieken die aan de telling van ASSIDER hebben deelgenomen (25 fabrieken voor gelaste buizen en 7 fabrieken voor naadloze buizen)

INDEX EN QUATRE LANGUES DES NOMS DES PAYS CITÉS
DANS LE BULLETIN

VIERSPRACHIGES VERZEICHNIS DER IN DEM BULLETIN
AUFGEFÜHRTEN LÄNDERNAMEN

INDICE IN QUATTRO LINGUE PER I NOMI DEI PAESI
MENTOVATI NEL BOLLETTINO

VIERTALIGE LIJST VAN DE IN HET HANDBOEK VERMELDE
LANDEN

Deutsch	Français	Italiano	Nederlands
<p>Deutschland (BR) Frankreich Italien Niederlande Belgien Luxemburg Belgisch-Luxemburgische Wirtschaftsunion</p> <p>EGKS BLWU</p>	<p>Allemagne (RF) France Italie Pays-Bas Belgique Luxembourg Union Economique Belgo-Luxembourgeoise</p> <p>CECA UEBL</p>	<p>Germania (RF) Francia Italia Paesi Bassi Belgio Lussemburgo Unione Economica Belgo-Lussemburghese</p> <p>CECA UEBL</p>	<p>Duitsland (BR) Frankrijk Italië Nederland België Luxemburg Belgisch-Luxemburgse Economische Unie</p> <p>EGKS BLEU</p>
<p>EUROPA, darunter: Großbritannien Norwegen Schweden Dänemark Österreich Schweiz Portugal Finnland Spanien Türkei Jugoslawien Griechenland Osteuropa, darunter: UdSSR</p> <p>EFTA</p>	<p>EUROPE, dont: Royaume-Uni Norvège Suède Danemark Autriche Suisse Portugal Finlande Espagne Turquie Yougoslavie Grèce Europe orientale, dont: URSS</p> <p>AEELE</p>	<p>EUROPA, di cui: Regno Unito Norvegia Svezia Danimarca Austria Svizzera Portogallo Finlandia Spagna Turchia Jugoslavia Grecia Europa orient., di cui: URSS</p> <p>AEELE</p>	<p>EUROPA, waarvan: Groot-Brittannië Noorwegen Zweden Denemarken Oostenrijk Zwitserland Portugal Finland Spanje Turkije Joegoslavië Griekenland Oost-Europa, waarvan: USSR</p> <p>EVA</p>
<p>NORDAMERIKA, darunter: Vereinigste Staaten (USA) Kanada MITTELAMERIKA SÜDAMERIKA, darunter: Venezuela Brasilien Peru Chile Argentinien Kolumbien Uruguay</p>	<p>AMERIQUE du NORD, dont: Etats-Unis (USA) Canada AMERIQUE CENTRALE AMERIQUE DU SUD, dont: Vénézuéla Brésil Pérou Chili Argentine Colombie Uruguay</p>	<p>AMERICA SETTENT., di cui: Stati Uniti Canada AMERICA CENTR. AMERICA DEL SUD, di cui: Venezuela Brasile Perù Cile Argentina Colombia Uruguay</p>	<p>NOORD-AMERIKA, waarvan: Verenigde Staten Canada CENTRAAL-AMERIKA ZUID-AMERIKA, waarvan: Venezuela Brazilië Peru Chili Argentinië Columbia Uruguay</p>
<p>AFRIKA, darunter: Algerien Marokko Tunesien Liberia Sierra Leone Portug. Guinea Angola Mozambik Ägypten Assoziierte überseesche Länder der EGKS (EAMA, DOM, TOM) Südafrikanische Union</p> <p>Nordafrika Port. Afrika</p>	<p>AFRIQUE, dont: Algérie Maroc Tunisie Libéria Sierra Leone Guinée Portug. Angola Mozambique Egypte Pays d'Outre-Mer associés à la CECA (EAMA, DOM, TOM) Union Sud-Africaine</p> <p>Afrique du Nord Afr. Portug.</p>	<p>AFRICA, di cui: Algeria Marocco Tunisia Liberia Sierra Leone Guinea portoghese Angola Mozambico Egitto Paesi d'Oltremare associati alla CECA (EAMA, DOM, TOM) Unione Sud-Africana</p> <p>Africa settentrionale Portoghese Africa</p>	<p>AFRIKA, waarvan: Algerië Marokko Tunesië Liberia Sierra Leone Portugees Guinea Angola Mozambique Egypte Landen overzee geassocieerd met de EGKS (EAMA, DOM, TOM) Zuid-Afrikaanse Unie</p> <p>Noord-Afrika Portugees-Afrika</p>
<p>ASIEN, darunter: Mittlerer Osten darunter: Iran, Israël, Irak Übriges Asien darunter: Pakistan Indien China Japan</p>	<p>ASIE, dont: Moyen Orient dont: Iran, Israël, Irak Reste de l'Asie dont: Pakistan Inde Chine Japon</p>	<p>ASIA, di cui: Asia occidentale, di cui: Iran, Israele, Irak Resto dell'Asia, di cui: Pakistan India Cina Giappone</p>	<p>AZIE, waarvan: West-Azië, waarvan: Iran, Israël, Irak Overig deel van Azië, waarvan: Pakistan India China Japan</p>
OZEANIEN	OCEANIE	OCEANIA	OCEANIE
Sonstige Länder Dritte Länder	Autres pays Pays tiers	Altri paesi Paesi Terzi	Overige landen Derde landen

VERÖFFENTLICHUNGEN

PUBLICATIONS

PUBBLICAZIONI

UITGAVEN

PUBLICATIONS

TITOLO

TITEL

TITLE

PUBBLICAZIONI PERIODICHE

PERIODIEKE UITGAVEN

PERIODICAL PUBLICATIONS

Bollettino generale di statistiche (viola)
tedesco / francese / italiano / olandese / inglese
11 numeri all'anno

Algemeen Statistisch Bulletin (paars)
Duits / Frans / Italiaans / Nederlands / Engels
11 nummers per jaar

General Statistical Bulletin (purple)
German / French / Italian / Dutch / English
11 issues per year

Studi ed indagini statistiche
6 numeri all'anno

Statistische Studies en Enquêtes
6 nummers per jaar

Statistical Studies and Surveys
6 issues per year

Statistiche generali
tedesco, francese, italiano, olandese, inglese
edizione 1967

Basistatistieken
Duits, Frans, Italiaans, Nederlands, Engels
Uitgave 1967

Basic Statistics
German, French, Italian, Dutch, English
1967 issue

Commercio estero: Statistica mensile (rosso)
tedesco / francese
11 numeri all'anno

Buitenlandse Handel: Maandstatistiek (rood)
Duits / Frans
11 nummers per jaar

Foreign Trade: Monthly Statistics (red)
German / French
11 issues per year

Commercio estero: Tavole analitiche (Nimexa) (rosso)

Buitenlandse Handel: Analytische Tabellen (Nimexa) (rood)

Foreign Trade: Analytical Tables (Nimexa) (red)

pubblicazione trimestrale
tedesco / francese
Volume A — prodotti agricoli
Volume B — prodotti minerali
Volume C — prodotti chimici
Volume D — materie plastiche, cuoio, ...
Volume E — legno, carta, sughero, ...
Volume F — materie tessili, calzature

driemaandelijks
Duits / Frans
Deel A — landbouwprodukten
Deel B — minerale produkten
Deel C — chemische produkten
Deel D — plastische stoffen, leder, ...
Deel E — hout, papier, kurk, ...
Deel F — textielstoffen, schoeisel

quarterly
German / French
Volume A — Agricultural products
Volume B — Mineral products
Volume C — Chemical products
Volume D — Plastic materials, leather, ...
Volume E — Wood, paper, cork, ...
Volume F — Textiles, footwear
Volume G — Articles of stone, of plaster, ceramic products, glass and glass-ware

Volume G — pietra, gesso, ceramica, vetro
Volume H — ghisa, ferro e acciaio
Volume I — altri metalli comuni

Deel G — steen, gips, keramiek, glas
Deel H — gietijzer, ijzer en staal
Deel I — onedele metalen

Volume H — Iron and steel and articles thereof
Volume I — Base metals
Volume J — Machinery and mechanical appliances
Volume K — Transport equipment

Volume J — macchine ed apparecchi
Volume K — materiale da trasporto

Deel J — machines en toestellen
Deel K — vervoermaterieel
Deel L — precisie-instrumenten, optische toestellen, ...

Volume L — Precision instruments, optics, ...

Volume L — strumenti di precisione, ottica, ...
12 volumi, di 4 fascicoli ciascuno

12 delen van 4 afleveringen, elk

12 volumes of 4 booklets each

Commercio estero: Codice geografico comune (rosso)
tedesco / francese / italiano / olandese / inglese
pubblicazione annuale

Buitenlandse Handel: Gemeenschappelijke Landenlijst (rood)
Duits / Frans / Italiaans / Nederlands / Engels
jaarlijks

Foreign Trade: Standard Country Classification (red)
German / French / Italian / Dutch / English
yearly

Commercio estero: Prodotti CECA (rosso)
tedesco / francese / italiano / olandese
pubblicazione annuale
già pubblicati gli anni 1955-1966

Buitenlandse Handel: Produkten EGKS (rood)
Duits / Frans / Italiaans / Nederlands
jaarlijks
tot dusver verschenen: 1955-1966

Foreign Trade: ECSC products (red)
German / French / Italian / Dutch
yearly
previously published: 1955-1966

Associati d'oltremare: Statistica del commercio estero (verde oliva)
tedesco / francese
11 numeri all'anno

Overzeese Geassocieerden: Statistiek van de Buitenlandse Handel (olijfgroen)
Duits / Frans
11 nummers per jaar

Overseas Associates: Foreign Trade Statistics (olive-green)
German / French
11 issues per year

Associati d'oltremare: Annuario di statistiche generali (verde oliva)
tedesco / francese / italiano / olandese / inglese
pubblicazione biennale

Overzeese Geassocieerden: Jaarboek Algemene Statistiek (olijfgroen)
Duits / Frans / Italiaans / Nederlands / Engels
tweejarig

Overseas Associates: Yearbook of General Statistics (olive-green)
German / French / Italian / Dutch / English
biannual

Associati d'oltremare: Memento (verde oliva)
tedesco / francese
pubblicazione biennale

Overzeese Geassocieerden: Memento (olijfgroen)
Duits / Frans
tweejarig

Overseas Associates: Memento (olive-green)
German / French
biannual

TITEL	TITRE	Preis Einzelnummer Price per issue Prezzo ogni numero					Prix par numéro Price annual subscription Prezzo abbonamento annuo												
		DM		Ffr		Lit.	FI		Fb		DM		Ffr		Lit.	FI		Fb	
PERIODISCHE VERÖFFENTLICHUNGEN	PUBLICATIONS PÉRIODIQUES																		
Energiestatistik (rubinfarben) deutsch / französisch / italienisch / niederländisch vierteljährlich Jahrbuch (im Abonnement eingeschl.)	Statistiques de l'énergie (rubis) allemand / français / italien / néerlandais publication trimestrielle annuaire (compris dans l'abonnement)	8,— 10,—	10,— 12,50	1 250 1 560	7,25 9,—	100 125	36,— —	45,— —	5 620 —	32,50 —	450 —								
Industriestatistik (blau) deutsch / französisch / italienisch / niederländisch vierteljährlich Jahrbuch (im Abonnement eingeschl.)	Statistiques Industrielles (bleu) allemand / français / italien / néerlandais publication trimestrielle annuaire (compris dans l'abonnement)	6,— 10,—	7,50 12,50	930 1 560	5,40 9,—	75 125	24,— —	30,— —	3 750 —	22,— —	300 —								
Eisen und Stahl (blau) deutsch / französisch / italienisch / niederländisch zweimonatlich Jahrbuch 1964, 1966	Sidérurgie (bleu) allemand / français / italien / néerlandais publication bimestrielle annuaire 1964, 1966	6,— 10,—	7,50 12,50	930 1 560	5,40 9,—	75 125	30,— —	37,50 —	4 680 —	27,30 —	375 —								
Sozialstatistik erscheint jetzt in der Reihe „Studien und Erhebungen“	Statistiques sociales reprises dans la série Études et enquêtes statistiques																		
Agrarstatistik (grün) deutsch / französisch 8-10 Hefte jährlich	Statistique agricole (vert) allemand / français 8-10 numéros par an	6,—	7,50	930	5,40	75	36,—	45,—	5 620	32,50	450								
EINZELVERÖFFENTLICHUNGEN	PUBLICATIONS NON PÉRIODIQUES																		
Sozialstatistik: Sonderreihe Wirtschaftsrechnungen (gelb) deutsch / französisch und italienisch / niederländisch 7 Hefte, bestehend aus jeweils einem Text- und einem Tabellenteil Einzelnummer Gesamtausgabe	Statistiques sociales: Série spéciale « Budgets familiaux » (jaune) allemand / français et italien / néerlandais 7 numéros, comprenant chacun un exposé et des tableaux par numéro série complète	16,— 96,—	20,— 120,—	2 500 15 000	14,50 87,50	200 1 200	—	—	—	—	—								
Internationales Warenverzeichnis für den Außenhandel (CST) deutsch, französisch, italienisch, niederländisch	Classification statistique et tarifaire pour le commerce international (CST) allemand, français, italien, néerlandais	4,—	5,—	620	3,60	50	—	—	—	—	—								
Systematisches Verzeichnis der Industrien in den Europäischen Gemeinschaften (NICE) — Ausgabe 1968 deutsch / französisch und italienisch / niederländisch	Nomenclature des Industries établies dans les Communautés européennes (NICE) — édition 1968 allemand / français et italien / néerlandais	4,—	5,—	620	3,60	50	—	—	—	—	—								
Einheitliches Güterverzeichnis für die Verkehrsstistik (NST) — Ausgabe 1968 deutsch, französisch, italienisch, niederländisch	Nomenclature uniforme de marchandises pour les statistiques de transport (NST) — édition 1968 allemand, français, italien, néerlandais	4,—	5,—	620	3,60	50	—	—	—	—	—								
Nomenklatur des Handels (NCE) deutsch / französisch / italienisch / niederländisch	Nomenclature du commerce (NCE) allemand / français / italien / néerlandais	4,—	5,—	620	3,60	50	—	—	—	—	—								
Harmonisierte Nomenklatur für die Außenhandelsstatistiken der EWG-Länder (NIMEXE) deutsch, französisch, italienisch, niederländisch	Nomenclature harmonisée pour les statistiques du commerce extérieur des pays de la CEE (NIMEXE) allemand, français, italien, néerlandais	60,—	73,50	9 370	54,50	750	—	—	—	—	—								

TITOLO

TITEL

TITLE

PUBBLICAZIONI PERIODICHE

PERIODIEKE UITGAVEN

PERIODICAL PUBLICATIONS

Statistiche dell'energia (rubino)
tedesco / francese / italiano / olandese
pubblicazioni trimestrale
annuario (compreso nell'abbonamento)

Energiestatistiek (robijn)
Duits / Frans / Italiaans / Nederlands
driemaandelijkse
jaarboek (inbegrepen in het abonnement)

Energy Statistics (ruby)
German / French / Italian / Dutch
quarterly
Yearbook (included in the subscription)

Statistiche dell'industria (blu)
tedesco / francese / italiano / olandese
pubblicazioni trimestrale
annuario (compreso nell'abbonamento)

Industriestatistiek (blauw)
Duits / Frans / Italiaans / Nederlands
driemaandelijkse
jaarboek (inbegrepen in het abonnement)

Industrial Statistics (blue)
German / French / Italian / Dutch
quarterly
Yearbook (included in the subscription)

Siderurgia (blu)
tedesco / francese / italiano / olandese
pubblicazione bimestrale
annuario 1964, 1966

Ijzer en Staal (blauw)
Duits / Frans / Italiaans / Nederlands
tweemaandelijkse
jaarboek 1964, 1966

Iron and Steel (blue)
German / French / Italian / Dutch
bimonthly
Yearbook 1964, 1966

Statistiche sociali
incorporate nella serie Studi ed indagini
statistiche

Sociale Statistiek
verschijnt nu in de reeks Statistische Studies
en Enquêtes

Social Statistics
included in the „Statistical Studies and
Surveys” series

Statistica agraria (verde)
tedesco / francese
8-10 numeri all'anno

Landbouwstatistiek (groen)
Duits / Frans
8-10 nummers per jaar

Agricultural Statistics (green)
German / French
8-10 issues yearly

PUBBLICAZIONI NON PERIODICHE

NIET-PERIODIEKE UITGAVEN

NON PERIODICAL PUBLICATIONS

**Statistiche sociali: Serie speciale « Bilanci
familiari » (giallo)**
tedesco / francese e italiano / olandese
7 numeri, comprendenti ciascuno un testo e delle
tabelle
ogni numero
serie completa

**Sociale Statistiek: bijzondere reeks „Budget-
onderzoek” (geel)**
Duits / Frans en Italiaans / Nederlands
7 nummers met elk een tekstgedeelte en een
tabellengedeelte
per nummer
gehele reeks

**Social Statistics: Special Series of Economic
Accounts (yellow)**
German / French and Italian / Dutch
7 issues, each containing text and tables
per issue
whole series

**Classificazione statistica e tariffaria per il com-
mercio internazionale (CST)**
tedesco, francese, italiano, olandese

**Classificatie voor Statistiek en Tarief van de
Internationale Handel (CST)**
Duits / Frans / Italiaans / Nederlands

**Statistical and Tariff Classification for Inter-
national Trade (CST)**
German, French, Italian, Dutch

**Classificazione delle industrie nelle Comunità
Europee (NICE) — edizione 1968**
tedesco / francese e italiano / olandese

**Systematische Indeling der Industrietakken in
de Europese Gemeenschappen (NICE) — Uit-
gave 1968**
Duits / Frans en Italiaans / Nederlands

**Nomenclature of the Industries in the European
Communities (NICE) — 1968 issue**
German / French and Italian / Dutch

**Nomenclatura uniforme delle merci per la
statistica dei trasporti (NST) — Edizione 1968**
tedesco, francese, italiano, olandese

**Eenvormige Goederennomenclatuur voor de
Vervoerstatistieken (NST) — Uitgave 1968**
Duits, Frans, Italiaans, Nederlands

**Standard Goods Nomenclature for Transport
Statistics (NST) — 1968 issue**
German, French, Italian, Dutch

Nomenclatura del Commercio (NCE)
tedesco / francese / italiano / olandese


Nomenclatuur van de Handel (NCE)
Duits / Frans / Italiaans / Nederlands

External Trade Nomenclature (NCE)
German / French / Italian / Dutch

**Nomenclatura armonizzata per le statistiche
del commercio estero dei paesi della CEE
(NIMEXE)**
tedesco, francese, italiano, olandese

**Geharmoniseerde Nomenclatuur voor de Sta-
tistieken van de Buitenlandse Handel van de
Lid-Staten van de EEG (NIMEXE)**
Duits, Frans, Italiaans, Nederlands

**Harmonized Nomenclature for the Foreign
Trade Statistics of the EEC-Countries (NIMEXE)**
German, French, Italian, Dutch



**STATISTISCHES AMT DER EUROPÄISCHEN GEMEINSCHAFTEN
OFFICE STATISTIQUE DES COMMUNAUTÉS EUROPÉENNES
ISTITUTO STATISTICO DELLE COMUNITÀ EUROPEE
BUREAU VOOR DE STATISTIEK DER EUROPESE GEMEENSCHAPPEN
STATISTICAL OFFICE OF THE EUROPEAN COMMUNITIES**

R. Dumas **Generaldirektor / Directeur général / Direttore Generale / Directeur-Generaal / Director General**

E. Hentgen **Assistent / Assistant / Assistente / Assistent / Assistant**

Direktoren / Directeurs / Direttori / Directeuren / Directors:

V. Paretti **Allgemeine Statistik und Statistik der assoziierten Staaten / Statistiques générales et statistiques des Etats associés / Statistica Generale e statistiche degli Stati associati / Algemene Statistiek en Statistiek van de geassocieerde Staten / General Statistics and Statistics on the associated States**

C. Legrand **Energiestatistik / Statistiques de l'énergie / Statistiche dell'Energia / Energiestatistiek / Energy Statistics**

S. Ronchetti **Handels- und Verkehrstatistik / Statistiques du commerce et des transports / Statistica del Commercio e del Trasporti / Statistieken van de Handel en Vervoer / Trade and Transports Statistics**

F. Grotius **Industrie- und Handwerksstatistik / Statistiques industrielles et artisanales / Statistica dell'Industria e dell'Artigianato / Industrie- en Ambachtsstatistiek / Industrial and Craft Statistics**

P. Gavanier **Sozialstatistik / Statistiques sociales / Statistica Sociale / Sociale Statistiek / Social Statistics**

S. Louwes **Agrarstatistik / Statistiques agricoles / Statistica Agraria / Landbouwstatistiek / Agricultural statistics**

Diese Veröffentlichung kann zum Einzelpreis von DM 6,— oder zum Jahresabonnementspreis von DM 30,— durch die nachstehend aufgeführten Vertriebsstellen bezogen werden:

Cette publication est vendue, par numéro, au prix de Ffr 7,50 ou Fb 75,— ou par abonnement annuel au prix de Ffr 37,50 ou Fb 375,—. S'adresser aux bureaux de vente et d'abonnements indiqués ci-dessous:

Questa pubblicazione è in vendita al prezzo di Lit. 930,— il numero o di Lit. 4.680,— per l'abbonamento annuale. Ogni richiesta va rivolta agli uffici di vendita e di abbonamento seguenti:

Deze publikatie kost Fl. 5,40 resp. Fb 75,— per nummer of Fl. 27,30 resp. Fb 375,— per jaarabonnement en is verkrijgbaar bij onderstaande verkoop- en abonnementskantoren:

This publication is delivered by the following sales agents at the price of: single copies: Fb 75,—, annual subscription: Fb 375,—:

DEUTSCHLAND (B.R.) BUNDESANZEIGER, Postfach - Köln 1 — Fernschreiber: Anzeiger Bonn 08.882.595, Postscheckkonto: 83.400 Köln

FRANCE SERVICE DE VENTE EN FRANCE DES PUBLICATIONS DES COMMUNAUTÉS EUROPÉENNES - 26, rue Desaix, Paris 15^e — Compte courant postal: Paris 23-96

ITALIA LIBRERIA DELLO STATO - Piazza G. Verdi, 10 — Roma — ccp: 1/2640
Agenzie: ROMA — Via del Tritone, 61/A e 61/B e Via XX Settembre (Palazzo Ministero delle Finanze) - MILANO — Galleria Vittorio Emanuele, 3 - FIRENZE — Via Cavour, 46/R - NAPOLI — Via Chiaia, 5 - GENOVA — Via XII Ottobre, 172

NEDERLAND STAATSDRUKKERIJ- EN UITGEVERIJBEDRIJF — Christoffel Plantijnstraat, 's-Gravenhage. Postgirorekening: 42 53 00

BELGIË-BELGIQUE BELGISCH STAATSBLAG — Leuvense weg 40 - Brussel - PCR: 50-80
MONITEUR BELGE — 40, rue de Louvain - Bruxelles - CCP: 50-80

LUXEMBOURG OFFICE CENTRAL DE VENTE DES PUBLICATIONS DES COMMUNAUTÉS EUROPÉENNES — 9, rue Goethe - Luxembourg.
CCP: 191-90, compte courant bancaire: Banque Internationale du Luxembourg R 101/6830

GREAT BRITAIN AND COMMONWEALTH H.M. STATIONERY OFFICE — P.O. Box 569 - London S.E. 1

ANDERE LÄNDER - AUTRES PAYS - ALTRI PAESI - ANDERE LANDEN - OTHER COUNTRIES

ZENTRALVERTRIEBSBÜRO DER VERÖFFENTLICHUNGEN DER EUROPÄISCHEN GEMEINSCHAFTEN

OFFICE CENTRAL DE VENTE DES PUBLICATIONS DES COMMUNAUTÉS EUROPÉENNES

UFFICIO CENTRALE DI VENDITA DELLE PUBBLICAZIONI DELLE COMUNITÀ EUROPEE

CENTRAAL VERKOOPKANTOOR VAN DE PUBLIKATIES DER EUROPESE GEMEENSCHAPPEN

CENTRAL SALES OFFICE FOR PUBLICATIONS OF THE EUROPEAN COMMUNITIES

Luxembourg: 9, rue Goethe